

**Industrie en bouwnijverheid**

**Industriële productie  
en bouwnijverheid**

Het Nationaal Instituut voor de Statistiek biedt onpartijdige informatie tegen een redelijke prijs.

De informatie wordt conform de wet verspreid, meer bepaald voor wat betreft de privacy.

De statistieken worden ingedeeld in acht domeinen:

Algemeen	Economie en financiën
Grondgebied en leefmilieu	Landbouw en vergelijkbare activiteiten
Bevolking	Industrie
Samenleving	Diensten, handel en vervoer

Alle rechten voorbehouden. Het vertalen, bewerken, reproduceren op welke wijze dan ook, inbegrepen fotografie en microfilm, is niet toegelaten, tenzij met schriftelijke machtiging vanwege het Nationaal Instituut voor de Statistiek.

Het citeren van korte uittreksels als toelichting of bewijsvoering in een artikel, een boekbespreking of een boek is evenwel toegestaan, mits de bron duidelijk en nauwkeurig wordt vermeld.

Verantwoordelijke uitgever: Fernand Sonck



Statistiek en  
Economische Informatie

© 2003, NATIONAAL INSTITUUT VOOR DE STATISTIEK *uitgever*

B-1000 Brussel – 44 Leuvenseweg

# **Industrie en bouwnijverheid**

## **Industriële productie en bouwnijverheid**

Maandelijks publicatie nr. 12  
December 2004

# Inhoudsopgave

## Statistiek van de industriële productie

<b>I. PRODCOM sectoren : voornamelijk Industrie (vanaf 1/1/94)</b> .....	1
A. Verdeling van de waarde van de productie en van de tewerkstelling volgens de hoofdactiviteit van de vestiging :	
- Inleiding .....	3
- Waarde van de industriële productie .....	4
- Tewerkstelling .....	16
B. Waarde van de bestellingen voor bepaalde bedrijfstakken volgens de hoofdactiviteit van de vestiging .....	36
C. Leveringen in waarde en in hoeveelheid volgens de CPA en de PRODCOM lijst :	
- Inleiding .....	39
- Gegevens .....	40
<b>II. NIET-PRODCOM sectoren : voornamelijk Energie en Recuperatie (vanaf 1/1/94)</b> .....	91
A. Omzet en tewerkstelling	
- Inleiding .....	93
- Omzet .....	94
- Tewerkstelling .....	96
B. Industriële productie in absolute cijfers :	
- Zuivelnijverheid .....	100
- Cokesfabrieken.....	101
- Nijverheid van de petroleumderivaten.....	102
- Ijzer- en staalnijverheid.....	102
- Elektriciteit.....	103
- Gas .....	103
- Waterdistributie .....	104

## Statistiek van de bouwnijverheid (vanaf 1/1/95)

A. Tewerkstelling .....	106
B. Lonen .....	112
C. Nieuwe bestellingen per subsectoren .....	113
D. Nieuwe bestellingen per gewest.....	119

# Statistiek van de bouwvergunningen en van de begonnen gebouwen

- Definities van de gebruikte termen.....	126
---	-----

## I. Bouwvergunningen

- Woongebouwen : indeling per provincie.....	130
- Niet-woongebouwen : indeling per provincie.....	130
- Woongebouwen.....	131
- Niet-woongebouwen.....	131
- Niet-woongebouwen : indeling naar volume.....	132
- Verbouwingen bij woongebouwen : indeling per provincie.....	133
- Verbouwingen bij niet-woongebouwen : indeling per provincie.....	133
- Woongebouwen : indeling per arrondissement.....	134
- Niet-woongebouwen : indeling per arrondissement.....	136
- Niet-woongebouwen : indeling per bestemming.....	138

## II. Begonnen gebouwen volgens reële datum van start van werkzaamheden

- Woongebouwen : indeling per provincie.....	140
- Niet-woongebouw : indeling per provincie.....	140
- Woongebouwen.....	141
- Niet-woongebouwen.....	141
- Niet-woongebouwen : indeling naar volume.....	142
- Verbouwingen bij woongebouwen : indeling per provincie.....	143
- Verbouwingen bij niet-woongebouwen : indeling per provincie.....	143
- Woongebouwen : indeling per arrondissement.....	144
- Niet-woongebouwen : indeling per arrondissement.....	146
- Niet woongebouwen : indeling naar bestemming.....	148

# Conventionele tekens en afkortingen

## Conventionele tekens

Gegevens ontbreken	..
0 of minder dan de helft van de gebruikte eenheid	-
Voorlopige cijfers (*)	,
De komma wordt gebruikt om de eenheden af te zonderen van de decimalen	,
Niet publiceerbaar om reden vertrouwelijkheid	# #

## Afkortingen

kleiner of gelijk	<=
gelijk of groter	=>
acrylonitrilbutadienstyreen	ABS
Chemical Vapour Deposition (chemische afzetting uit de dampfase)	CVD
Isolations Prüfung	IP
Liquid Crystal Display	LCD
Physical Vapour Deposition (fysische afzetting uit de dampfase)	PVD
styreenacrylonitril	SAN
Geharmoniseerd Systeem	GS
gecombineerde nomenclatuur	GN
centigram	cg
kubieke centimeter	cm <sup>3</sup>
kilonewton	kN
kilovar	kvar
kilovolt	kV
millimeter	mm
megapascal	MPa
ton	t
zogenaamd	z.g.
en dergelijk	e.d.
exclusief	excl.
inclusief	incl.
met betrekking tot	m.b.t.
niet elders genoemd	n.e.g.
niet opgemaakt voor de verkoop in het klein	n.o.v.k.
opgemaakt voor de verkoop in het klein	o.v.k.
vin de qualité produit dans une région déterminée (in bepaalde gebieden voortgebrachte kwaliteitswijnen)	v.q.p.r.d.

# **Industriële productie**

## **I. PRODCOM sectoren**

(voornamelijk Industrie)





---

## Inleiding

---

1 januari 1994 betekent een keerpunt in de opstelling van maandstatistieken van de industriële productie. Tot 1993 bestond voor de meeste sectoren een specifieke maandstatistiek. De gebruikte goederennomenclatuur was een empirisch ontworpen productenlijst per bedrijfstak.

Sinds het tot stand komen van de interne markt op 1 januari '93 is de behoefte aan internationaal vergelijkbare resultaten toegenomen. Men wil de gegevens over productie kunnen koppelen aan die over de buitenlandse handel. Dit leidde tot de PRODCOM-enquête.

De meeste industriële ondernemingen met 10 of meer personeelsleden of met een jaaromzet van 2 478 935,25 EUR, en sommige andere ondernemingen met een industriële nevenactiviteit waar tenminste 20 personen werken, zijn onderworpen aan Prodcom.

Om uiteenlopende redenen worden de statistieken van enkele sectoren (energie, recuperatie, waterdistributie, slachthuizen, zuivel, ijzer en staal) nog ingezameld volgens het oude systeem.

De nieuwe nomenclatuur voor de productiestatistieken, de Prodcom-lijst, bevat ongeveer 5.700 industriële producten, hoofdzakelijk goederen, maar ook een aantal industriële diensten. Elke rubriek van de Prodcom-lijst wordt aangeduid door een code van acht cijfers. De eerste vier cijfers komen overeen met een klasse van de NACE-rev. 1. Aldus wordt een overeenstemming gerealiseerd tussen producten en activiteiten. Bovendien bestaan de rubrieken van de Prodcom-lijst uit artikelen of groepen artikelen van de gecombineerde nomenclatuur.

Er wordt geënquêteerd op het niveau van de lokale eenheid. Indien in één lokale eenheid meerdere activiteiten worden uitgeoefend, vult men één aangifte in per activiteit, t.t.z. per afdeling (2 cijfers) van de NACE-rev. 1. Naast gegevens betreffende de waarde van de productie volgens de hoofdactiviteit (hoeveelheid en waarde van de leveringen), zijn er ook gegevens betreffende tewerkstelling en arbeidsvolume.

In deze tabel is de waarde van de productie van een vestiging gerangschikt in één code op vier cijfers van de NACE-rev.1. Deze code duidt de hoofdactiviteit van de vestiging aan.

Ter verduidelijking volgt een voorbeeld:

Gegeven een vestiging X die twee producten A (code 17.20.31.59) en B (code 17.30.30.30) produceert met als respectievelijke waarde 60 000 EUR en 40 000 EUR. Deze producten behoren tot twee verschillende klassen van de NACE-rev.1 (d.w.z. de eerste vier cijfers van de Prodcom-code van A en B verschillen). Vestiging X krijgt als hoofdactiviteit de eerste vier cijfers van product A nl. 17.20 (met het grootste aandeel in de waarde van de productie van vestiging X).

In de tabel wordt de volledige waarde van de productie van vestiging X, 100 000 EUR, opgenomen in de activiteitscode 17.2 (drie cijfers).

De resultaten zijn nog voorlopig, omdat er nog steeds een kleine non-respons is.

De belangrijke verschillen die worden vastgesteld voor bepaalde sectoren tussen december van een bepaald jaar en januari van het volgend jaar, zijn gedeeltelijk te wijten aan de jaarlijkse bijwerking van het Prodcom-aangeversbestand.

# PRODCOM - Leveringen per activiteit

## Waarde van de industriële productie (1) volgens de hoofdactiviteit

NACE Code	Activiteit	2003	2003	2004		
		December		Januari	Februari	Maart
14	<b>Overige winning van delfstoffen</b>	<b>45 736</b>	<b>689 900</b>	<b>45 638</b>	<b>50 239</b>	<b>67 290</b>
14.1	- Winning van steen	14 563	<b>205 210</b>	15 669	16 281	19 879
14.2	- Winning van zand en klei	24 748	<b>398 509</b>	21 733	25 598	36 601
14.B	- Overige winning van delfstoffen n.e.g. (14.B = 14.3 + 14.4 + 14.5)	6 426	<b>86 181</b>	8 235	8 360	10 810
1C	<b>Vervaardiging van voedingsmiddelen en dranken (1C=15 m.u.v. slachterijen en melkerijen)</b>	<b>1 643 462</b>	<b>18 644 116</b>	<b>1 500 990</b>	<b>1 467 509</b>	<b>1 704 961</b>
15.B	- Productie en verwerking van vlees en vleesproducten (15B= 15.1 m.u.v. slachterijen)	287 399	<b>3 203 605</b>	258 039	245 879	290 675
15.2	- Verwerking en conservering van vis en vervaardiging van visproducten	41 949	<b>358 322</b>	24 879	25 545	30 396
15.3	- Verwerking en conservering van groenten en fruit	171 875	<b>1 916 951</b>	168 815	162 907	191 954
15.4	- Vervaardiging van plantaardige en dierlijke oliën en vetten	116 530	<b>1 379 330</b>	114 839	107 299	122 075
15.C	- Consumptie-ijs (15.C = 15.52)	11 344	<b>234 506</b>	12 340	11 655	21 302
15.6	- Vervaardiging van maalderijproducten, zetmeel en zetmeelproducten	111 973	<b>1 452 619</b>	121 053	110 063	133 692
15.7	- Vervaardiging van diervoeders	156 037	<b>1 624 067</b>	145 511	137 686	156 467
15.8	- Vervaardiging van overige voedingsmiddelen	520 214	<b>5 710 396</b>	456 820	466 622	489 623
15.9	- Vervaardiging van dranken	226 140	<b>2 764 321</b>	198 692	199 853	268 777
16	<b>Vervaardiging van tabaksproducten</b>	<b>34 965</b>	<b>391 125</b>	<b>32 127</b>	<b>35 492</b>	<b>42 890</b>
17	<b>Vervaardiging van textiel</b>	<b>349 356</b>	<b>4 831 754</b>	<b>400 877</b>	<b>393 278</b>	<b>456 167</b>
17.1	- Bewerken en spinnen van textielvezels	22 838	<b>313 649</b>	28 588	27 059	31 089
17.2	- Weven van textiel	87 478	<b>1 278 733</b>	111 433	103 168	119 109
17.3	- Textielveredeling	21 313	<b>280 236</b>	24 143	23 705	25 951
17.4	- Vervaardiging van geconfectioneerde artikelen van textiel, exclusief kleding	34 892	<b>422 046</b>	30 441	32 888	39 286
17.5	- Vervaardiging van overige textielproducten	173 504	<b>2 395 881</b>	195 486	196 630	230 161
17.6	- Vervaardiging van gebreide en gehaakte stoffen	5 664	<b>80 679</b>	5 920	4 731	6 020

(1) Leveringen m.i.v. de industriële behandelingen en diensten en aan het buitenland geleverd maakloonwerk.

# PRODCOM - Leveringen per activiteit

## van de vestiging (voorlopige cijfers in 1 000 EUR)

April	Mei	Juni	Juli	Augustus	September	Oktober	NACE Code
67 123	62 354	72 793	46 068	61 111	65 649	64 233	14
19 607	17 744	20 250	12 304	19 063	19 446	20 635	14.1
37 514	35 380	45 053	27 556	36 005	40 006	37 941	14.2
10 002	9 229	7 491	6 207	6 042	6 197	5 657	14.B
<b>1 587 204</b>	<b>1 531 929</b>	<b>1 723 623</b>	<b>1 528 064</b>	<b>1 562 824</b>	<b>1 706 481</b>	<b>1 642 880</b>	1C
275 996	268 215	306 141	274 898	274 443	291 548	291 740	15.B
30 487	29 137	31 480	30 063	27 994	28 647	30 455	15.2
174 422	163 595	180 572	164 690	159 136	179 645	173 734	15.3
113 841	111 792	124 160	95 942	104 790	113 627	110 042	15.4
27 194	28 597	35 683	29 946	24 185	12 461	11 095	15.C
134 162	120 821	143 883	121 478	115 800	129 582	123 821	15.6
149 171	132 957	143 227	139 684	131 047	136 327	134 444	15.7
444 878	420 167	462 342	419 511	465 189	536 903	549 389	15.8
237 053	256 647	296 134	251 852	260 240	277 742	218 161	15.9
<b>42 795</b>	<b>35 762</b>	<b>41 903</b>	<b>34 251</b>	<b>30 129</b>	<b>38 636</b>	<b>36 586</b>	16
<b>409 959</b>	<b>368 269</b>	<b>437 898</b>	<b>358 869</b>	<b>289 107</b>	<b>458 431</b>	<b>438 498</b>	17
28 899	25 492	30 897	19 771	17 589	31 210	29 430	17.1
110 199	98 079	114 722	89 827	60 303	116 475	117 311	17.2
22 640	18 739	23 383	16 000	16 020	25 075	23 607	17.3
37 048	37 397	45 827	32 734	24 039	38 915	32 904	17.4
203 246	181 028	213 132	191 206	162 265	234 343	225 353	17.5
5 333	5 063	5 975	4 696	3 526	7 102	6 400	17.6

# PRODCOM - Leveringen per activiteit

## Waarde van de industriële productie (1) volgens de hoofdactiviteit

NACE Code	Activiteit	2003	2003	2004		
		December		Januari	Februari	Maart
17.7	- Vervaardiging van gebreide en gehaakte artikelen	3 667	<b>60 529</b>	4 867	5 098	4 551
18	<b>Vervaardiging van kleding en bontnijverheid</b>	<b>25 034</b>	<b>444 306</b>	<b>40 260</b>	<b>46 642</b>	<b>45 587</b>
19	<b>Leernijverheid en vervaardiging van schoeisel</b>	<b>10 754</b>	<b>125 879</b>	<b>8 918</b>	<b>10 491</b>	<b>12 158</b>
19.A	- Looien, bereiden en vervaardiging van lederen artikelen, behalve schoeisel (19.A = 19.1 + 19.2)	9 324	<b>103 621</b>	6 840	8 324	9 889
19.3	- Vervaardiging van schoeisel	1 430	<b>22 258</b>	2 078	2 167	2 269
20	<b>Houtindustrie en vervaardiging van artikelen van hout en van kurk, exclusief meubelen; vervaardiging van</b>	<b>167 577</b>	<b>2 260 678</b>	<b>177 146</b>	<b>185 862</b>	<b>230 508</b>
20.1	- Zagen en schaven van hout, impregneren van hout	23 596	<b>356 476</b>	26 682	29 213	35 659
20.2	- Vervaardiging van panelen en platen van hout	88 026	<b>1 151 668</b>	92 657	96 776	122 747
20.3	- Vervaardiging van schrijn- en timmerwerk	35 621	<b>483 571</b>	35 829	39 515	49 343
20.4	- Vervaardiging van houten emballage	16 551	<b>221 193</b>	18 362	16 813	18 549
20.5	- Vervaardiging van overige artikelen van hout, van kurk en riet en van vlechtwerk	3 783	<b>47 769</b>	3 615	3 545	4 209
21	<b>Vervaardiging van pulp, papier en papierwaren</b>	<b>288 788</b>	<b>3 750 257</b>	<b>310 148</b>	<b>308 594</b>	<b>355 130</b>
21.1	- Vervaardiging van papierpulp, papier en karton	131 031	<b>1 684 796</b>	138 380	140 774	161 646
21.2	- Vervaardiging van artikelen van papier en karton	157 757	<b>2 065 461</b>	171 768	167 820	193 484
22	<b>Uitgeverijen, drukkerijen en reproductie van opgenomen media</b>	<b>426 575</b>	<b>4 601 349</b>	<b>353 055</b>	<b>346 646</b>	<b>421 087</b>
22.A	- Uitgeverijen en reproductie van opgenomen media (22.A = 22.1 + 22.3)	194 747	<b>2 137 830</b>	153 764	154 838	189 432
22.2	- Drukkerijen en diensten in verband met drukkerijen	231 828	<b>2 463 519</b>	199 292	191 808	231 655
24	<b>Vervaardiging van chemische producten</b>	<b>2 090 910</b>	<b>26 169 025</b>	<b>2 177 982</b>	<b>2 283 722</b>	<b>2 555 960</b>
24.1	- Vervaardiging van chemische basisproducten	1 197 028	<b>15 999 272</b>	1 374 801	1 396 063	1 532 069
24.2	- Vervaardiging van verdelgingsmiddelen en van andere chemische producten voor de landbouw	56 364	<b>707 497</b>	70 539	82 033	89 889
24.3	- Vervaardiging van verf, vernis e.d., drukinkt en mastiek	58 543	<b>902 018</b>	72 903	72 114	87 677
24.4	- Vervaardiging van farmaceutische en van chemische en botanische producten voor medicinaal gebruik	454 106	<b>4 244 574</b>	314 875	387 569	449 539

(1) Leveringen m.i.v. de industriële behandelingen en diensten en aan het buitenland geleverd maakloonwerk.

# PRODCOM - Leveringen per activiteit

## van de vestiging (voorlopige cijfers in 1 000 EUR) - vervolg

April	Mei	Juni	Juli	Augustus	September	Oktober	NACE Code
2 594	2 471	3 962	4 635	5 364	5 311	3 494	17.7
<b>30 192</b>	<b>22 417</b>	<b>28 831</b>	<b>39 976</b>	<b>50 770</b>	<b>43 152</b>	<b>31 803</b>	18
<b>10 607</b>	<b>9 522</b>	<b>11 643</b>	<b>7 770</b>	<b>9 587</b>	<b>11 963</b>	<b>9 915</b>	19
9 195	8 165	9 483	6 292	7 591	9 560	7 991	19.A
1 412	1 357	2 159	1 477	1 995	2 403	1 924	19.3
<b>213 471</b>	<b>197 013</b>	<b>235 992</b>	<b>175 573</b>	<b>162 589</b>	<b>246 097</b>	<b>207 713</b>	20
34 790	32 473	41 568	26 894	26 998	36 286	33 486	20.1
108 145	99 493	116 488	93 553	83 858	139 237	104 739	20.2
46 939	43 834	53 371	33 382	31 565	46 470	45 535	20.3
19 659	17 775	20 608	19 007	17 063	20 394	20 367	20.4
3 938	3 439	3 956	2 737	3 106	3 711	3 586	20.5
<b>334 076</b>	<b>297 227</b>	<b>348 561</b>	<b>294 996</b>	<b>302 364</b>	<b>347 852</b>	<b>333 335</b>	21
154 306	135 960	159 966	140 179	136 358	162 850	155 200	21.1
179 769	161 267	188 596	154 818	166 006	185 002	178 135	21.2
<b>375 438</b>	<b>393 299</b>	<b>411 968</b>	<b>275 725</b>	<b>334 018</b>	<b>413 754</b>	<b>402 341</b>	22
165 585	198 418	193 645	135 432	166 519	201 176	192 906	22.A
209 853	194 882	218 322	140 293	167 499	212 578	209 435	22.2
<b>2 376 347</b>	<b>2 227 553</b>	<b>2 614 527</b>	<b>2 418 146</b>	<b>2 320 576</b>	<b>2 716 969</b>	<b>2 615 984</b>	24
1 463 960	1 443 469	1 605 216	1 540 725	1 494 226	1 734 858	1 758 413	24.1
86 843	46 458	79 473	76 079	61 544	58 599	37 150	24.2
79 303	74 607	88 868	74 206	69 895	83 547	76 898	24.3
383 741	325 646	433 698	388 128	358 454	447 547	375 379	24.4

# PRODCOM - Leveringen per activiteit

## Waarde van de industriële productie (1) volgens de hoofdactiviteit

NACE Code	Activiteit	2003	2003	2004		
		December		Januari	Februari	Maart
24.5	- Vervaardiging van zeep, wasmiddelen, poets- en reinigingsmiddelen, parfums en cosmetische artikelen	93 464	<b>1 174 859</b>	99 985	102 052	112 792
24.6	- Vervaardiging van overige chemische producten	193 239	<b>2 656 205</b>	207 344	202 252	236 806
24.7	- Vervaardiging van synthetische en kunstmatige vezels	38 165	<b>484 599</b>	37 535	41 639	47 188
25	<b>Vervaardiging van producten van rubber en kunststof</b>	<b>331 655</b>	<b>4 695 874</b>	<b>375 534</b>	<b>381 983</b>	<b>455 741</b>
25.1	- Vervaardiging van producten van rubber	32 776	<b>463 420</b>	40 623	38 717	41 633
25.2	- Vervaardiging van producten van kunststof	298 879	<b>4 232 454</b>	334 911	343 266	414 108
26	<b>Vervaardiging van overige niet-metaalhoudende minerale producten</b>	<b>338 422</b>	<b>5 112 084</b>	<b>350 534</b>	<b>390 543</b>	<b>485 912</b>
26.1	- Vervaardiging van glas en glaswerk	118 355	<b>1 719 235</b>	136 622	137 120	160 933
26.A	- Vervaardiging van keramische tegels, plavuizen, behalve dakpannen en bakstenen (26.A = 26.2 + 26.3)	13 577	<b>151 114</b>	12 218	10 391	12 705
26.4	- Vervaardiging van dakpannen, bakstenen, tegels en overige producten voor de bouw van gebakken klei	15 511	<b>283 610</b>	20 489	24 276	28 413
26.5	- Vervaardiging van cement, kalk en gips	42 883	<b>677 609</b>	45 861	52 198	64 001
26.6	- Vervaardiging van artikelen van beton, gips en cement	115 243	<b>1 747 069</b>	101 624	129 275	170 856
26.7	- Houwen, bewerken en afwerken van bouw- en siersteen	15 972	<b>217 459</b>	14 316	16 909	20 685
26.8	- Vervaardiging van overige niet-metaalhoudende minerale producten	16 881	<b>315 988</b>	19 404	20 374	28 319
27	<b>Vervaardiging van metalen in primaire vorm</b>	<b>770 375</b>	<b>10 926 166</b>	<b>972 596</b>	<b>996 679</b>	<b>1 180 091</b>
27.1	- Vervaardiging van ijzer en staal en van ferrolegeringen	444 430	<b>6 496 343</b>	580 757	578 058	661 589
27.2	- Vervaardiging van buizen	9 717	<b>160 516</b>	15 530	16 113	20 150
27.3	- Overige eerste verwerking van ijzer en staal	62 743	<b>919 605</b>	74 099	77 743	107 685
27.4	- Productie van non-ferrometalen	235 673	<b>3 088 223</b>	280 319	301 902	364 419
27.5	- Gieten van metalen	17 811	<b>261 479</b>	21 891	22 862	26 248
28	<b>Vervaardiging van producten van metaal</b>	<b>580 166</b>	<b>7 133 131</b>	<b>531 471</b>	<b>561 907</b>	<b>703 844</b>
28.1	- Vervaardiging van metalen constructiewerken voor de bouw	209 881	<b>2 431 434</b>	172 949	189 245	251 737

(1) Leveringen m.i.v. de industriële behandelingen en diensten en aan het buitenland geleverd maakloonwerk.

# PRODCOM - Leveringen per activiteit

## van de vestiging (voorlopige cijfers in 1 000 EUR) - vervolg

April	Mei	Juni	Juli	Augustus	September	Oktober	NACE Code
103 514	92 259	115 534	96 228	104 338	115 703	104 061	24.5
215 093	205 569	243 926	212 502	196 984	229 086	216 089	24.6
43 893	39 546	47 811	30 277	35 135	47 629	47 995	24.7
<b>419 803</b>	<b>384 966</b>	<b>460 419</b>	<b>372 138</b>	<b>349 359</b>	<b>453 488</b>	<b>435 163</b>	25
37 527	36 100	41 761	36 953	33 300	44 371	42 882	25.1
382 275	348 865	418 659	335 185	316 059	409 117	392 281	25.2
<b>467 703</b>	<b>435 634</b>	<b>546 544</b>	<b>343 963</b>	<b>405 164</b>	<b>503 215</b>	<b>488 333</b>	26
146 556	133 778	161 668	125 731	116 232	156 724	157 165	26.1
13 321	11 417	13 455	12 718	11 449	11 907	13 199	26.A
28 464	26 614	33 585	20 485	27 838	31 120	28 778	26.4
61 160	54 135	68 323	46 874	53 542	65 447	63 010	26.5
168 605	160 150	201 923	105 853	148 195	180 216	173 055	26.6
19 552	20 061	25 544	12 235	18 976	23 487	23 150	26.7
30 044	29 479	42 046	20 067	28 931	34 314	29 975	26.8
<b>1 147 456</b>	<b>1 083 301</b>	<b>1 252 792</b>	<b>1 022 568</b>	<b>881 521</b>	<b>1 169 326</b>	<b>1 231 188</b>	27
659 458	635 594	748 795	671 231	555 944	743 115	812 008	27.1
18 735	16 295	19 895	14 068	11 319	18 056	16 978	27.2
100 245	93 461	116 330	72 714	87 762	113 694	107 790	27.3
345 015	316 255	342 231	247 154	209 833	269 432	269 116	27.4
24 003	21 697	25 540	17 401	16 663	25 030	25 296	27.5
<b>637 389</b>	<b>605 059</b>	<b>732 969</b>	<b>521 669</b>	<b>568 224</b>	<b>713 306</b>	<b>694 707</b>	28
213 587	210 039	263 729	165 906	206 507	268 013	250 285	28.1

# PRODCOM - Leveringen per activiteit

## Waarde van de industriële productie (1) volgens de hoofdactiviteit

NACE Code	Activiteit	2003	2003	2004		
		December		Januari	Februari	Maart
28.2	- Vervaardiging van tanks, reservoirs en bergingsmiddelen, van metaal; vervaardiging van radiatoren en ketels	86 266	<b>902 117</b>	60 104	57 690	73 436
28.3	- Vervaardiging van stoomketels	37 325	<b>444 035</b>	30 106	32 170	33 723
28.4	- Smeden, persen, stampen en profielwalsen van metaal; poedermetallurgie	16 180	<b>226 205</b>	21 325	22 895	27 609
28.5	- Oppervlaktebehandeling en bekleding van metaal; algemene metaalbewerking	100 628	<b>1 304 500</b>	103 703	107 518	127 768
28.6	- Vervaardiging van scharen, messen, bestekken, gereedschap en ijzerwaren	27 036	<b>417 788</b>	32 499	32 096	37 289
28.7	- Vervaardiging van overige producten van metaal	102 850	<b>1 407 052</b>	110 785	120 293	152 281
29	<b>Vervaardiging van machines, apparaten en werktuigen, n.e.g.</b>	<b>702 334</b>	<b>7 272 738</b>	<b>509 731</b>	<b>577 211</b>	<b>690 864</b>
29.1	- Vervaardiging van machines voor de productie en toepassing van mechanische energie, exclusief motoren voor	146 759	<b>1 626 938</b>	107 301	132 199	169 946
29.2	- Vervaardiging van overige machines voor algemeen gebruik	213 679	<b>2 198 619</b>	172 620	177 388	201 258
29.3	- Vervaardiging van machines voor de landbouw en de bosbouw	49 039	<b>585 865</b>	33 382	43 570	60 561
29.4	- Vervaardiging van gereedschapswerktuigen	29 748	<b>269 859</b>	16 334	16 561	20 456
29.5	- Vervaardiging van overige machines voor specifieke doeleinden	206 643	<b>2 070 437</b>	147 699	173 470	192 464
29.6	- Vervaardiging van wapens en munitie	33 220	<b>275 473</b>	10 638	12 502	22 385
29.7	- Vervaardiging van huishoudapparaten	23 245	<b>245 547</b>	21 756	21 521	23 793
30	<b>Vervaardiging van kantoorcomputers en computers</b>	<b>31 258</b>	<b>340 857</b>	<b>22 556</b>	<b>21 335</b>	<b>27 057</b>
31	<b>Vervaardiging van elektrische machines en apparaten</b>	<b>335 887</b>	<b>3 847 805</b>	<b>281 568</b>	<b>309 437</b>	<b>400 081</b>
31.1	- Vervaardiging van elektromotoren en van elektrische generatoren en transformatoren	48 325	<b>558 217</b>	37 158	35 407	76 876
31.2	- Vervaardiging van schakel- en verdeelinrichtingen	82 695	<b>820 808</b>	60 940	69 456	80 413
31.3	- Vervaardiging van geïsoleerde kabels en draad	27 459	<b>428 943</b>	34 961	34 818	42 178
31.4	- Vervaardiging van accumulators en elektrische batterijen	22 245	<b>245 887</b>	18 093	19 186	18 831
31.5	- Vervaardiging van elektrische lampen en verlichtingsapparaten	45 253	<b>586 653</b>	46 909	48 184	55 046
31.6	- Vervaardiging van overige elektrische benodigdheden	109 910	<b>1 207 297</b>	83 507	102 386	126 737

(1) Leveringen m.i.v. de industriële behandelingen en diensten en aan het buitenland geleverd maakloonwerk.



# PRODCOM - Leveringen per activiteit

## van de vestiging (voorlopige cijfers in 1 000 EUR) - vervolg

April	Mei	Juni	Juli	Augustus	September	Oktober	NACE Code
67 270	71 122	84 057	67 174	64 422	84 251	86 982	28.2
38 865	34 701	32 271	27 222	32 828	23 287	32 825	28.3
25 150	24 233	28 169	21 905	21 095	28 551	27 562	28.4
116 241	107 735	132 747	92 546	96 479	127 207	121 889	28.5
36 124	32 015	40 473	27 707	27 375	36 660	36 098	28.6
140 153	125 213	151 524	119 208	119 518	145 336	139 066	28.7
<b>632 063</b>	<b>602 206</b>	<b>721 071</b>	<b>565 829</b>	<b>535 006</b>	<b>661 163</b>	<b>619 196</b>	29
152 386	141 706	165 011	140 904	148 321	156 346	144 441	29.1
197 268	192 546	215 765	189 358	172 852	203 603	180 766	29.2
52 893	52 976	55 227	34 087	18 934	33 910	31 817	29.3
19 564	20 256	24 709	18 837	17 188	23 966	26 191	29.4
175 358	162 061	208 751	149 915	138 502	180 565	178 376	29.5
14 201	12 330	26 271	16 752	22 977	37 418	31 920	29.6
20 392	20 330	25 336	15 975	16 232	25 356	25 685	29.7
<b>23 215</b>	<b>24 710</b>	<b>33 874</b>	<b>21 915</b>	<b>20 260</b>	<b>28 146</b>	<b>26 504</b>	30
<b>341 159</b>	<b>323 789</b>	<b>383 318</b>	<b>306 739</b>	<b>290 782</b>	<b>377 682</b>	<b>371 313</b>	31
44 919	42 997	59 655	34 203	39 604	57 191	53 628	31.1
79 889	67 309	83 124	69 758	65 452	73 695	74 594	31.2
41 216	34 517	42 382	33 142	33 019	40 798	49 098	31.3
18 449	18 812	22 289	12 800	14 088	23 645	26 667	31.4
55 926	46 178	54 845	45 258	43 008	54 917	59 554	31.5
100 760	113 975	121 024	111 579	95 611	127 435	107 772	31.6

# PRODCOM - Leveringen per activiteit

## Waarde van de industriële productie (1) volgens de hoofdactiviteit

NACE Code	Activiteit	2003	2003	2004		
		December		Januari	Februari	Maart
32	<b>Vervaardiging van audio-, video- en telecommunicatieapparatuur</b>	<b>244 521</b>	<b>2 532 619</b>	<b>198 086</b>	<b>193 095</b>	<b>210 383</b>
32.1	- Vervaardiging van elektronische onderdelen	45 251	<b>488 320</b>	43 083	42 052	48 348
32.2	- Vervaardiging van zendapparatuur voor televisie en radio en van apparatuur voor lijntelefonie en lijntelegrafie			73 427	69 764	92 839
32.3	- Vervaardiging van audio- en videoapparatuur			81 576	81 279	69 196
32.A	- Vervaardiging van audio-, video- en telecommunicatieapparatuur (32.A = 32.2 + 32.3)	199 270	<b>2 044 299</b>			
33	<b>Vervaardiging van medische apparatuur en instrumenten, van precisie- en optische instrumenten en van uurwerken</b>	<b>82 709</b>	<b>886 973</b>	<b>69 462</b>	<b>74 262</b>	<b>96 534</b>
33.1	- Vervaardiging van medische apparatuur en instrumenten en van orthopedische artikelen	19 638	<b>215 075</b>	17 039	18 342	21 611
33.2	- Vervaardiging van meet-, regel-, navigatie- en controleapparatuur	47 863	<b>522 639</b>	38 329	41 803	57 207
33.3	- Vervaardiging van apparaten voor de bewaking van industriële processen	7 455	<b>87 719</b>	8 069	8 488	12 084
33.4	- Vervaardiging van optische instrumenten en van foto- en filmapparatuur	7 329	<b>56 000</b>	5 536	5 159	4 976
33.5	- Vervaardiging van uurwerken	424	<b>5 540</b>	490	470	656
34	<b>Vervaardiging en assemblage van auto's, aanhangwagens en opleggers</b>	<b>1 321 741</b>	<b>14 939 608</b>	<b>1 221 698</b>	<b>1 257 758</b>	<b>1 656 444</b>
34.1	- Vervaardiging en assemblage van auto's	1 009 522	<b>11 142 655</b>	881 816	910 782	1 208 444
34.2	- Vervaardiging van carrosserieën; vervaardiging van aanhangwagens, caravans en opleggers	105 900	<b>1 217 065</b>	101 358	108 750	128 497
34.3	- Vervaardiging van onderdelen en accessoires voor motorvoertuigen en motoren daarvan	206 319	<b>2 579 888</b>	238 523	238 227	319 502
35	<b>Vervaardiging van overige transportmiddelen</b>	<b>104 781</b>	<b>1 242 968</b>	<b>97 176</b>	<b>97 249</b>	<b>110 543</b>
35.1	- Scheepsbouw en -reparatie	13 203	<b>134 611</b>	7 961	10 020	12 052
35.4	- Vervaardiging van motorrijwielen en rijwielen	4 141	<b>64 576</b>	5 060	5 606	8 756
35.I	- Vervaardiging van lucht-en ruimtevaartuigen en rollend materieel (35.F = 35.2 + 35.3)	87 437	<b>1 043 780</b>	84 155	81 623	89 735
36	<b>Vervaardiging van meubelen; overige industrie</b>	<b>215 620</b>	<b>2 646 764</b>	<b>190 090</b>	<b>205 683</b>	<b>266 534</b>
36.1	- Vervaardiging van meubelen	162 465	<b>2 050 895</b>	152 293	170 773	205 007
36.2	- Bewerking van edelstenen en vervaardiging van juwelen en dergelijke artikelen	34 519	<b>366 659</b>	19 288	18 854	41 895

(1) Leveringen m.i.v. de industriële behandelingen en diensten en aan het buitenland geleverd maakloonwerk.

# PRODCOM - Leveringen per activiteit

## van de vestiging (voorlopige cijfers in 1 000 EUR) - vervolg

April	Mei	Juni	Juli	Augustus	September	Oktober	NACE Code
<b>200 463</b>	<b>191 043</b>	<b>208 341</b>	<b>181 084</b>	<b>179 441</b>	<b>219 759</b>	<b>216 620</b>	32
47 300	42 908	51 092	43 222	41 360	48 625	46 169	32.1
75 225	66 802	80 008	75 585	60 526	73 826	64 551	32.2
77 938	81 333	77 240	62 277	77 555	97 308	105 900	32.3
							32.A
<b>81 311</b>	<b>76 923</b>	<b>94 528</b>	<b>72 480</b>	<b>77 747</b>	<b>97 083</b>	<b>85 514</b>	33
19 265	16 727	19 665	16 967	14 929	19 242	19 085	33.1
46 090	43 661	57 131	39 341	48 695	56 199	51 420	33.2
12 077	12 054	12 062	11 205	10 210	12 433	9 565	33.3
3 434	3 871	4 989	4 535	3 379	8 576	5 003	33.4
446	610	682	431	534	633	442	33.5
<b>1 452 549</b>	<b>1 217 824</b>	<b>1 706 692</b>	<b>851 403</b>	<b>994 302</b>	<b>1 629 440</b>	<b>1 621 148</b>	34
1 045 875	843 847	1 243 593	558 720	693 551	1 156 454	1 156 874	34.1
115 217	102 107	126 190	98 380	78 457	127 529	125 259	34.2
291 457	271 871	336 909	194 303	222 294	345 458	339 015	34.3
<b>107 218</b>	<b>108 545</b>	<b>126 969</b>	<b>96 805</b>	<b>155 261</b>	<b>120 390</b>	<b>121 404</b>	35
11 472	8 955	13 410	8 831	9 616	8 203	9 100	35.1
7 432	6 926	8 252	6 266	4 047	5 629	4 293	35.4
88 314	92 664	105 307	81 708	141 598	106 559	108 011	35.1
<b>211 718</b>	<b>200 715</b>	<b>255 473</b>	<b>151 996</b>	<b>164 718</b>	<b>251 683</b>	<b>225 236</b>	36
174 258	156 777	198 055	112 392	131 461	197 832	176 300	36.1
20 088	26 401	39 959	24 014	19 811	33 559	27 237	36.2

## PRODCOM - Leveringen per activiteit

### Waarde van de industriële productie (1) volgens de hoofdactiviteit

NACE Code	Activiteit	2003	2003	2004		
		December		Januari	Februari	Maart
36.3	- Vervaardiging van muziekinstrumenten	164	<b>1 742</b>			
36.4	- Vervaardiging van sportartikelen	1 034	<b>10 304</b>	535	708	1 119
36.5	- Vervaardiging van spellen en speelgoed	7 581	<b>98 645</b>	7 569	5 971	7 893
36.6	- Diverse industrie, n.e.g.	9 858	<b>118 519</b>			
36.A	- Overige industrie, m.i.v. de vervaardiging van muziekinstrumenten (36.A = 36.3 + 36.6)	10 021	<b>120 261</b>	10 404	9 378	10 620
	<b>Totaal</b>	<b>10 142 625</b>	<b>123 485 974</b>	<b>9 867 641</b>	<b>10 195 619</b>	<b>12 175 768</b>

(1) Leveringen m.i.v. de industriële behandelingen en diensten en aan het buitenland geleverd maakloonwerk.

# PRODCOM - Leveringen per activiteit

## van de vestiging (voorlopige cijfers in 1 000 EUR) - vervolg en einde

April	Mei	Juni	Juli	Augustus	September	Oktober	NACE Code
							36.3
1 287	996	1 426	809	710	692	1 094	36.4
7 333	7 961	6 640	6 445	5 499	8 503	8 948	36.5
							36.6
8 752	8 579	9 393	8 336	7 238	11 096	11 656	36.A
<b>11 169 256</b>	<b>10 400 060</b>	<b>12 450 731</b>	<b>9 688 027</b>	<b>9 744 858</b>	<b>12 273 666</b>	<b>11 919 613</b>	

# PRODCOM - Tewerkstelling, uren en lonen

## Tewerkstelling, uren en lonen volgens de hoofdactiviteit van de vestiging (voorlopige)

NACE Code	Activiteit		2003	2003	2004	
			December		Januari	Februari
14	Overige winning van delfstoffen	Aantal arbeiders	2 382	2 381	2 348	2 352
		Aantal bedienden	782	784	773	773
		Totaal	3 164	3 165	3 121	3 125
		Aantal uren (1)	345 262	402 609	405 604	411 268
		Trimestriële lonen (2)	27 807	92 866		
14.1	- Winning van steen	Aantal arbeiders	1 169	1 160	1 166	1 173
		Aantal bedienden	311	305	307	308
		Totaal	1 480	1 465	1 473	1 481
		Aantal uren (1)	162 847	185 957	194 971	197 571
		Trimestriële lonen (2)	14 179	45 109		
14.2	- Winning van zand en klei	Aantal arbeiders	1 103	1 105	1 075	1 071
		Aantal bedienden	351	363	350	348
		Totaal	1 454	1 469	1 425	1 419
		Aantal uren (1)	159 299	188 206	181 714	184 881
		Trimestriële lonen (2)	11 788	41 239		
14.B	- Overige winning van delfstoffen n.e.g. (14.B = 14.3 + 14.4 + 14.5)	Aantal arbeiders	110	114	107	108
		Aantal bedienden	120	116	116	117
		Totaal	230	231	223	225
		Aantal uren (1)	23 116	28 445	28 919	28 816
		Trimestriële lonen (2)	1 840	6 519		
1C	Vervaardiging van voedingsmiddelen en dranken (1C=15 m.u.v. slachterijen en melkerijen)	Aantal arbeiders	46 909	47 197	46 311	46 151
		Aantal bedienden	19 046	18 992	18 841	18 853
		Totaal	65 955	66 189	65 152	65 004
		Aantal uren (1)	7 747 143	8 053 648	8 282 284	7 844 468
		Trimestriële lonen (2)	498 328	1 685 313		
15.B	- Productie en verwerking van vlees en vleesproducten (15B= 15.1 m.u.v. slachterijen)	Aantal arbeiders	10 000	10 329	10 003	10 036
		Aantal bedienden	1 829	1 861	1 836	1 837
		Totaal	11 829	12 190	11 839	11 873
		Aantal uren (1)	1 456 961	1 476 818	1 511 276	1 435 698
		Trimestriële lonen (2)	76 046	260 592		
15.2	- Verwerking en conservering van vis en vervaardiging van visproducten	Aantal arbeiders	1 061	1 067	1 068	1 069
		Aantal bedienden	446	442	437	436
		Totaal	1 507	1 509	1 505	1 505
		Aantal uren (1)	193 965	189 173	191 543	187 628
		Trimestriële lonen (2)	10 305	34 455		
15.3	- Verwerking en conservering van groenten en fruit	Aantal arbeiders	5 363	5 317	5 327	5 310
		Aantal bedienden	1 372	1 336	1 375	1 385
		Totaal	6 735	6 653	6 702	6 695
		Aantal uren (1)	750 695	817 712	846 593	803 072
		Trimestriële lonen (2)	45 264	152 372		
15.4	- Vervaardiging van plantaardige en dierlijke oliën en vetten	Aantal arbeiders	703	703	701	702
		Aantal bedienden	589	584	596	594
		Totaal	1 292	1 288	1 297	1 296
		Aantal uren (1)	161 318	159 030	177 036	170 305
		Trimestriële lonen (2)	13 691	46 220		
15.C	- Consumptie-ijs (15.C = 15.52)	Aantal arbeiders	1 191	1 210	1 191	1 207
		Aantal bedienden	251	252	219	217
		Totaal	1 442	1 462	1 410	1 424
		Aantal uren (1)	126 937	168 917	148 162	152 158
		Trimestriële lonen (2)	9 311	32 224		
15.6	- Vervaardiging van maalderijproducten, zetmeel en zetmeelproducten	Aantal arbeiders	1 978	1 956	1 947	1 912
		Aantal bedienden	1 527	1 551	1 523	1 524
		Totaal	3 505	3 508	3 470	3 436
		Aantal uren (1)	440 148	460 494	480 308	449 582
		Trimestriële lonen (2)	35 411	121 433		
15.7	- Vervaardiging van diervoeders	Aantal arbeiders	1 512	1 543	1 498	1 498
		Aantal bedienden	1 387	1 403	1 384	1 385
		Totaal	2 899	2 947	2 882	2 883
		Aantal uren (1)	368 620	392 653	407 041	384 026
		Trimestriële lonen (2)	25 095	85 605		

(1) Tot december 1998 uren-arbeiders, vanaf januari 1999 uren gepresteerd door de werknemers (bedienden en arbeiders).

(2) Brutolonen en -weden van de werknemers tewerkgesteld in de industriële afdelingen (in 1 000 EUR).

# PRODCOM - Tewerkstelling, uren en lonen

cijfers)

Maart	April	Mei	Juni	Juli	Augustus	September	Oktober	NACE Code
<b>2 362</b>	<b>2 350</b>	<b>2 354</b>	<b>2 366</b>	<b>2 368</b>	<b>2 360</b>	<b>2 365</b>	<b>2 368</b>	14
776	773	768	767	748	748	750	751	
3 138	3 123	3 122	3 133	3 116	3 108	3 115	3 119	
<b>465 793</b>	<b>437 963</b>	<b>378 977</b>	<b>444 425</b>	<b>257 621</b>	<b>400 059</b>	<b>437 322</b>	<b>436 111</b>	
<b>22 488</b>			<b>23 029</b>			<b>19 988</b>		
1 179	1 166	1 167	1 186	1 180	1 178	1 184	1 185	14.1
307	306	305	302	301	299	296	299	
1 486	1 472	1 472	1 488	1 481	1 477	1 480	1 484	
215 207	212 174	180 303	210 867	94 125	213 718	206 785	215 217	
11 121			11 351			9 952		
1 081	1 083	1 086	1 080	1 086	1 084	1 082	1 086	14.2
352	351	349	351	347	347	353	351	
1 433	1 434	1 435	1 431	1 433	1 431	1 435	1 437	
216 127	195 890	172 492	204 337	141 893	164 708	204 820	195 177	
9 901			10 036			8 803		
102	101	101	100	102	98	99	97	14.B
117	116	114	114	100	102	101	101	
219	217	215	214	202	200	200	198	
34 459	29 899	26 182	29 221	21 603	21 633	25 717	25 717	
1 466			1 642			1 234		
<b>46 139</b>	<b>45 946</b>	<b>45 882</b>	<b>46 196</b>	<b>46 401</b>	<b>46 913</b>	<b>47 092</b>	<b>47 196</b>	1C
<b>18 873</b>	<b>18 856</b>	<b>18 915</b>	<b>18 923</b>	<b>18 938</b>	<b>18 924</b>	<b>18 965</b>	<b>19 004</b>	
<b>65 012</b>	<b>64 802</b>	<b>64 797</b>	<b>65 119</b>	<b>65 339</b>	<b>65 837</b>	<b>66 057</b>	<b>66 200</b>	
<b>8 988 648</b>	<b>8 049 250</b>	<b>7 361 798</b>	<b>8 491 355</b>	<b>6 790 187</b>	<b>7 396 025</b>	<b>8 515 697</b>	<b>8 410 342</b>	
<b>404 422</b>			<b>431 662</b>			<b>375 458</b>		
10 041	9 982	10 006	10 069	10 060	10 120	10 138	10 125	15.B
1 846	1 832	1 831	1 825	1 830	1 841	1 838	1 845	
11 887	11 814	11 837	11 894	11 890	11 961	11 976	11 970	
1 666 437	1 498 526	1 345 002	1 557 381	1 271 020	1 336 918	1 525 345	1 519 395	
64 706			66 815			57 348		
1 077	1 065	1 030	1 038	1 035	1 030	1 034	1 050	15.2
433	430	432	437	435	437	429	428	
1 510	1 495	1 462	1 475	1 470	1 467	1 463	1 478	
211 202	194 595	174 258	200 667	165 345	169 933	188 102	182 698	
8 003			8 668			7 506		
5 264	5 291	5 297	5 334	5 336	5 329	5 341	5 338	15.3
1 393	1 407	1 416	1 433	1 438	1 448	1 440	1 443	
6 657	6 698	6 713	6 767	6 774	6 777	6 781	6 781	
928 749	823 160	760 854	886 279	774 041	790 265	913 604	877 507	
38 580			38 708			36 086		
708	712	711	706	707	702	701	700	15.4
595	599	597	595	594	600	600	603	
1 303	1 311	1 308	1 301	1 301	1 302	1 301	1 303	
188 455	170 772	153 635	176 442	141 915	154 993	172 773	172 894	
11 092			12 355			11 018		
1 246	1 255	1 266	1 271	1 297	1 243	1 151	1 133	15.C
217	219	221	220	220	221	222	222	
1 463	1 474	1 487	1 491	1 517	1 464	1 373	1 355	
209 532	200 171	193 034	211 867	178 809	166 769	136 119	138 243	
8 323			8 430			6 948		
1 901	1 902	1 908	1 933	1 901	1 948	1 972	1 988	15.6
1 522	1 528	1 536	1 538	1 538	1 536	1 545	1 555	
3 423	3 430	3 444	3 471	3 439	3 484	3 517	3 543	
519 685	462 897	438 417	492 785	395 968	425 961	488 836	491 376	
28 165			30 579			26 705		
1 502	1 493	1 489	1 482	1 484	1 495	1 488	1 489	15.7
1 372	1 367	1 373	1 373	1 363	1 352	1 355	1 359	
2 874	2 860	2 862	2 855	2 847	2 847	2 843	2 848	
438 135	395 030	346 505	406 555	348 260	345 120	393 966	381 206	
19 989			20 929			18 988		

# PRODCOM - Tewerkstelling, uren en lonen

## Tewerkstelling, uren en lonen volgens de hoofdactiviteit van de vestiging (voorlopige)

NACE Code	Activiteit		2003	2003	2004	
			December		Januari	Februari
15.8	- Vervaardiging van overige voedingsmiddelen	Aantal arbeiders	19 800	<b>19 808</b>	19 287	19 151
		Aantal bedienden	8 072	<b>7 978</b>	7 925	7 940
		Totaal	27 872	<b>27 787</b>	27 212	27 091
		Aantal uren (1)	3 214 612	<b>3 290 634</b>	3 349 598	3 164 352
		Trimestriële lonen (2)	203 130	<b>665 506</b>		
15.9	- Vervaardiging van dranken	Aantal arbeiders	5 301	<b>5 261</b>	5 289	5 266
		Aantal bedienden	3 573	<b>3 581</b>	3 546	3 535
		Totaal	8 874	<b>8 842</b>	8 835	8 801
		Aantal uren (1)	1 033 887	<b>1 098 212</b>	1 170 727	1 097 647
		Trimestriële lonen (2)	80 074	<b>286 906</b>		
16	<b>Vervaardiging van tabaksproducten</b>	<b>Aantal arbeiders</b>	<b>1 382</b>	<b>1 411</b>	<b>1 403</b>	<b>1 388</b>
		<b>Aantal bedienden</b>	<b>436</b>	<b>446</b>	<b>442</b>	<b>439</b>
		<b>Totaal</b>	<b>1 818</b>	<b>1 858</b>	<b>1 845</b>	<b>1 827</b>
		<b>Aantal uren (1)</b>	<b>183 014</b>	<b>212 477</b>	<b>215 327</b>	<b>217 218</b>
		<b>Trimestriële lonen (2)</b>	<b>13 554</b>	<b>45 143</b>		
17	<b>Vervaardiging van textiel</b>	<b>Aantal arbeiders</b>	<b>26 676</b>	<b>27 505</b>	<b>26 443</b>	<b>26 352</b>
		<b>Aantal bedienden</b>	<b>5 501</b>	<b>5 542</b>	<b>5 404</b>	<b>5 388</b>
		<b>Totaal</b>	<b>32 177</b>	<b>33 048</b>	<b>31 847</b>	<b>31 740</b>
		<b>Aantal uren (1)</b>	<b>3 293 942</b>	<b>3 806 295</b>	<b>3 938 940</b>	<b>3 841 965</b>
		<b>Trimestriële lonen (2)</b>	<b>169 326</b>	<b>645 702</b>		
17.1	- Bewerken en spinnen van textielvezels	Aantal arbeiders	2 715	<b>2 823</b>	2 707	2 701
		Aantal bedienden	271	<b>276</b>	267	271
		Totaal	2 986	<b>3 100</b>	2 974	2 972
		Aantal uren (1)	267 159	<b>312 352</b>	328 887	327 516
		Trimestriële lonen (2)	13 053	<b>51 157</b>		
17.2	- Weven van textiel	Aantal arbeiders	6 598	<b>6 809</b>	6 578	6 569
		Aantal bedienden	1 434	<b>1 469</b>	1 444	1 438
		Totaal	8 032	<b>8 279</b>	8 022	8 007
		Aantal uren (1)	830 106	<b>952 618</b>	983 873	919 747
		Trimestriële lonen (2)	44 444	<b>170 068</b>		
17.3	- Textielveredeling	Aantal arbeiders	1 901	<b>1 983</b>	1 866	1 847
		Aantal bedienden	423	<b>429</b>	409	404
		Totaal	2 324	<b>2 412</b>	2 275	2 251
		Aantal uren (1)	240 130	<b>277 635</b>	280 906	278 490
		Trimestriële lonen (2)	12 450	<b>46 730</b>		
17.4	- Vervaardiging van geconfectioneerde artikelen van textiel, exclusief kleding	Aantal arbeiders	3 164	<b>3 254</b>	3 107	3 104
		Aantal bedienden	743	<b>739</b>	658	659
		Totaal	3 907	<b>3 993</b>	3 765	3 763
		Aantal uren (1)	416 325	<b>459 556</b>	465 083	453 913
		Trimestriële lonen (2)	18 238	<b>68 816</b>		
17.5	- Vervaardiging van overige textielproducten	Aantal arbeiders	10 758	<b>10 959</b>	10 707	10 703
		Aantal bedienden	2 361	<b>2 377</b>	2 360	2 358
		Totaal	13 119	<b>13 337</b>	13 067	13 061
		Aantal uren (1)	1 382 883	<b>1 600 933</b>	1 690 099	1 682 697
		Trimestriële lonen (2)	74 005	<b>280 355</b>		
17.6	- Vervaardiging van gebreide en gehaakte stoffen	Aantal arbeiders	495	<b>529</b>	453	470
		Aantal bedienden	111	<b>104</b>	105	103
		Totaal	606	<b>633</b>	558	573
		Aantal uren (1)	53 897	<b>74 637</b>	68 416	68 688
		Trimestriële lonen (2)	3 098	<b>12 072</b>		
17.7	- Vervaardiging van gebreide en gehaakte artikelen	Aantal arbeiders	1 045	<b>1 145</b>	1 025	958
		Aantal bedienden	158	<b>145</b>	161	155
		Totaal	1 203	<b>1 291</b>	1 186	1 113
		Aantal uren (1)	103 442	<b>128 560</b>	121 676	110 914
		Trimestriële lonen (2)	4 038	<b>16 503</b>		
18	<b>Vervaardiging van kleding en bontnijverheid</b>	<b>Aantal arbeiders</b>	<b>4 617</b>	<b>4 908</b>	<b>4 540</b>	<b>4 520</b>
		<b>Aantal bedienden</b>	<b>1 664</b>	<b>1 712</b>	<b>1 651</b>	<b>1 639</b>
		<b>Totaal</b>	<b>6 281</b>	<b>6 621</b>	<b>6 191</b>	<b>6 159</b>
		<b>Aantal uren (1)</b>	<b>607 728</b>	<b>699 906</b>	<b>721 891</b>	<b>694 527</b>
		<b>Trimestriële lonen (2)</b>	<b>30 326</b>	<b>117 252</b>		

(1) Tot december 1998 uren-arbeiders, vanaf januari 1999 uren gepresteerd door de werknemers (bedienden en arbeiders).

(2) Brutolonen en -weden van de werknemers tewerkgesteld in de industriële afdelingen (in 1 000 EUR).



# PRODCOM - Tewerkstelling, uren en lonen

## cijfers) - vervolg

Maart	April	Mei	Juni	Juli	Augustus	September	Oktober	NACE Code
19 102	18 871	18 780	18 919	19 162	19 609	19 888	20 047	15.8
7 945	7 921	7 927	7 930	7 948	7 911	7 929	7 933	
27 047	26 792	26 707	26 849	27 110	27 520	27 817	27 980	
3 547 465	3 167 472	2 895 685	3 340 877	2 486 588	2 971 812	3 527 470	3 524 723	
154 821			160 806			147 241		
5 298	5 375	5 395	5 444	5 419	5 437	5 379	5 326	15.9
3 550	3 553	3 582	3 572	3 572	3 578	3 607	3 616	
8 848	8 928	8 977	9 016	8 991	9 015	8 986	8 942	
1 278 988	1 136 627	1 054 408	1 218 502	1 028 241	1 034 254	1 169 482	1 122 300	
70 742			84 373			63 618		
<b>1 387</b>	<b>1 384</b>	<b>1 376</b>	<b>1 372</b>	<b>1 369</b>	<b>1 219</b>	<b>1 226</b>	<b>1 228</b>	16
<b>443</b>	<b>445</b>	<b>446</b>	<b>446</b>	<b>448</b>	<b>419</b>	<b>416</b>	<b>418</b>	
<b>1 830</b>	<b>1 829</b>	<b>1 822</b>	<b>1 818</b>	<b>1 817</b>	<b>1 638</b>	<b>1 642</b>	<b>1 646</b>	
<b>252 624</b>	<b>222 847</b>	<b>191 328</b>	<b>234 136</b>	<b>138 298</b>	<b>168 079</b>	<b>217 415</b>	<b>196 943</b>	
<b>10 825</b>			<b>11 593</b>			<b>8 250</b>		
<b>26 352</b>	<b>26 307</b>	<b>26 192</b>	<b>26 139</b>	<b>26 068</b>	<b>25 941</b>	<b>25 904</b>	<b>25 818</b>	17
<b>5 387</b>	<b>5 355</b>	<b>5 353</b>	<b>5 348</b>	<b>5 349</b>	<b>5 321</b>	<b>5 324</b>	<b>5 305</b>	
<b>31 739</b>	<b>31 662</b>	<b>31 545</b>	<b>31 487</b>	<b>31 417</b>	<b>31 262</b>	<b>31 228</b>	<b>31 123</b>	
<b>4 398 413</b>	<b>3 797 468</b>	<b>3 509 102</b>	<b>4 127 055</b>	<b>2 595 928</b>	<b>2 785 091</b>	<b>4 131 679</b>	<b>3 937 851</b>	
<b>166 386</b>			<b>167 356</b>			<b>145 683</b>		
2 697	2 680	2 668	2 658	2 642	2 636	2 646	2 661	17.1
272	269	265	268	270	270	269	268	
2 969	2 949	2 933	2 926	2 912	2 906	2 915	2 929	
372 621	333 648	297 741	349 515	193 164	246 638	349 047	334 091	
13 456			13 741			10 802		
6 546	6 523	6 472	6 407	6 386	6 379	6 355	6 321	17.2
1 433	1 422	1 424	1 408	1 402	1 393	1 386	1 388	
7 979	7 945	7 896	7 815	7 788	7 772	7 741	7 709	
1 058 512	930 811	858 383	1 001 178	622 235	646 872	1 002 124	961 509	
42 606			42 657			36 244		
1 844	1 833	1 817	1 820	1 817	1 821	1 804	1 793	17.3
402	406	407	404	412	413	412	407	
2 246	2 239	2 224	2 224	2 229	2 234	2 216	2 200	
318 076	268 762	241 801	287 062	159 387	202 149	295 729	270 941	
11 614			11 395			9 645		
3 116	3 126	3 118	3 124	3 142	3 100	3 091	3 073	17.4
669	666	670	667	663	650	657	653	
3 785	3 792	3 788	3 791	3 805	3 750	3 748	3 726	
530 606	470 294	418 236	489 966	334 851	330 807	480 865	450 731	
17 505			17 705			15 485		
10 733	10 740	10 712	10 731	10 693	10 662	10 662	10 653	17.5
2 352	2 343	2 342	2 353	2 352	2 351	2 354	2 345	
13 085	13 083	13 054	13 084	13 045	13 013	13 016	12 998	
1 923 640	1 635 398	1 537 949	1 797 301	1 179 485	1 204 402	1 807 425	1 741 327	
74 789			75 461			67 689		
463	469	470	486	487	485	490	491	17.6
103	100	99	103	103	104	105	105	
566	569	569	589	590	589	595	596	
80 298	65 741	64 030	81 402	56 861	46 784	84 442	81 460	
2 697			2 739			2 689		
953	936	935	913	901	858	856	826	17.7
156	149	146	145	147	140	141	139	
1 109	1 085	1 081	1 058	1 048	998	997	965	
114 660	92 814	90 962	120 631	49 945	107 439	112 047	97 792	
3 720			3 657			3 129		
<b>4 451</b>	<b>4 389</b>	<b>4 356</b>	<b>4 348</b>	<b>4 323</b>	<b>4 324</b>	<b>4 298</b>	<b>4 249</b>	18
<b>1 622</b>	<b>1 618</b>	<b>1 625</b>	<b>1 624</b>	<b>1 625</b>	<b>1 641</b>	<b>1 643</b>	<b>1 631</b>	
<b>6 073</b>	<b>6 007</b>	<b>5 981</b>	<b>5 972</b>	<b>5 948</b>	<b>5 965</b>	<b>5 941</b>	<b>5 880</b>	
<b>738 167</b>	<b>624 056</b>	<b>598 742</b>	<b>746 672</b>	<b>442 025</b>	<b>604 099</b>	<b>673 097</b>	<b>617 259</b>	
<b>27 367</b>			<b>28 125</b>			<b>25 791</b>		

# PRODCOM - Tewerkstelling, uren en lonen

## Tewerkstelling, uren en lonen volgens de hoofdactiviteit van de vestiging (voorlopige)

NACE Code	Activiteit		2003	2003	2004	
			December		Januari	Februari
18.2	- Vervaardiging van overige kleding en toebehoren	Aantal arbeiders	4 359	<b>4 642</b>	4 280	4 260
		Aantal bedienden	1 593	<b>1 639</b>	1 580	1 569
		Totaal	5 952	<b>6 282</b>	5 860	5 829
		Aantal uren (1)	578 185	<b>663 769</b>	692 325	666 824
		Trimestriële lonen (2)	28 726	<b>111 577</b>		
19	Leernijverheid en vervaardiging van schoeisel	Aantal arbeiders	<b>1 130</b>	<b>1 178</b>	<b>1 126</b>	<b>1 120</b>
		Aantal bedienden	<b>366</b>	<b>368</b>	<b>365</b>	<b>362</b>
		Totaal	<b>1 496</b>	<b>1 546</b>	<b>1 491</b>	<b>1 482</b>
		Aantal uren (1)	<b>168 751</b>	<b>172 769</b>	<b>179 135</b>	<b>163 847</b>
		Trimestriële lonen (2)	<b>9 873</b>	<b>33 611</b>		
19.A	- Looien, bereiden en vervaardiging van lederen artikelen, behalve schoeisel (19.A = 19.1 + 19.2)	Aantal arbeiders	##	##	##	##
		Aantal bedienden	##	##	##	##
		Totaal	1 259	<b>1 295</b>	1 255	1 247
		Aantal uren (1)	145 647	<b>147 466</b>	150 376	137 588
		Trimestriële lonen (2)	8 704	<b>29 593</b>		
19.3	- Vervaardiging van schoeisel	Aantal arbeiders	##	##	##	##
		Aantal bedienden	##	##	##	##
		Totaal	237	<b>250</b>	236	235
		Aantal uren (1)	23 104	<b>25 302</b>	28 759	26 259
		Trimestriële lonen (2)	1 169	<b>4 018</b>		
20	Houtindustrie en vervaardiging van artikelen van hout en van kurk, exclusief meubelen; vervaardiging van	Aantal arbeiders	<b>8 179</b>	<b>8 285</b>	<b>8 137</b>	<b>8 135</b>
		Aantal bedienden	<b>2 058</b>	<b>2 038</b>	<b>1 998</b>	<b>1 999</b>
		Totaal	<b>10 237</b>	<b>10 324</b>	<b>10 135</b>	<b>10 134</b>
		Aantal uren (1)	<b>1 169 451</b>	<b>1 333 138</b>	<b>1 381 344</b>	<b>1 348 944</b>
		Trimestriële lonen (2)	<b>59 212</b>	<b>224 537</b>		
20.1	- Zagen en schaven van hout, impregneren van hout	Aantal arbeiders	1 303	<b>1 325</b>	1 270	1 263
		Aantal bedienden	275	<b>263</b>	255	250
		Totaal	1 578	<b>1 589</b>	1 525	1 513
		Aantal uren (1)	183 888	<b>200 967</b>	196 200	190 851
		Trimestriële lonen (2)	7 866	<b>29 975</b>		
20.2	- Vervaardiging van panelen en platen van hout	Aantal arbeiders	2 809	<b>2 849</b>	2 859	2 852
		Aantal bedienden	700	<b>686</b>	689	697
		Totaal	3 509	<b>3 536</b>	3 548	3 549
		Aantal uren (1)	427 662	<b>485 863</b>	511 669	497 285
		Trimestriële lonen (2)	23 338	<b>89 720</b>		
20.3	- Vervaardiging van schrijn- en timmerwerk	Aantal arbeiders	2 896	<b>2 903</b>	2 841	2 844
		Aantal bedienden	731	<b>729</b>	709	707
		Totaal	3 627	<b>3 632</b>	3 550	3 551
		Aantal uren (1)	384 979	<b>450 854</b>	471 263	465 144
		Trimestriële lonen (2)	19 769	<b>73 400</b>		
20.4	- Vervaardiging van houten emballage	Aantal arbeiders	772	<b>786</b>	773	781
		Aantal bedienden	131	<b>137</b>	128	127
		Totaal	903	<b>923</b>	901	908
		Aantal uren (1)	102 915	<b>116 893</b>	119 409	116 926
		Trimestriële lonen (2)	4 821	<b>18 857</b>		
20.5	- Vervaardiging van overige artikelen van hout, van kurk en riet en van vlechtwerk	Aantal arbeiders	399	<b>420</b>	394	395
		Aantal bedienden	221	<b>222</b>	217	218
		Totaal	620	<b>642</b>	611	613
		Aantal uren (1)	70 007	<b>78 559</b>	82 803	78 738
		Trimestriële lonen (2)	3 419	<b>12 585</b>		
21	Vervaardiging van pulp, papier en papierwaren	Aantal arbeiders	<b>11 329</b>	<b>11 476</b>	<b>11 316</b>	<b>11 260</b>
		Aantal bedienden	<b>3 758</b>	<b>3 843</b>	<b>3 758</b>	<b>3 736</b>
		Totaal	<b>15 087</b>	<b>15 320</b>	<b>15 074</b>	<b>14 996</b>
		Aantal uren (1)	<b>1 693 848</b>	<b>1 923 293</b>	<b>2 006 473</b>	<b>1 916 660</b>
		Trimestriële lonen (2)	<b>131 875</b>	<b>451 124</b>		
21.1	- Vervaardiging van papierpulp, papier en karton	Aantal arbeiders	3 312	<b>3 411</b>	3 318	3 274
		Aantal bedienden	1 395	<b>1 423</b>	1 395	1 365
		Totaal	4 707	<b>4 835</b>	4 713	4 639
		Aantal uren (1)	553 860	<b>602 336</b>	626 764	590 948
		Trimestriële lonen (2)	49 881	<b>170 692</b>		

(1) Tot december 1998 uren-arbeiders, vanaf januari 1999 uren gepresteerd door de werknemers (bedienden en arbeiders).

(2) Brutolonen en -weden van de werknemers tewerkgesteld in de industriële afdelingen (in 1 000 EUR).

# PRODCOM - Tewerkstelling, uren en lonen

## cijfers) - vervolg

Maart	April	Mei	Juni	Juli	Augustus	September	Oktober	NACE Code
4 201	4 139	4 107	4 099	4 074	4 072	4 051	4 002	18.2
1 555	1 551	1 558	1 558	1 558	1 574	1 576	1 564	
5 756	5 690	5 665	5 657	5 632	5 646	5 627	5 566	
701 647	586 905	564 358	702 321	418 013	575 365	630 573	579 901	
26 256			26 612			24 477		
<b>1 120</b>	<b>1 099</b>	<b>1 094</b>	<b>1 087</b>	<b>1 083</b>	<b>1 089</b>	<b>1 094</b>	<b>1 089</b>	19
<b>362</b>	<b>359</b>	<b>364</b>	<b>369</b>	<b>364</b>	<b>366</b>	<b>367</b>	<b>369</b>	
<b>1 482</b>	<b>1 458</b>	<b>1 458</b>	<b>1 456</b>	<b>1 447</b>	<b>1 455</b>	<b>1 461</b>	<b>1 458</b>	
<b>196 723</b>	<b>174 098</b>	<b>163 488</b>	<b>200 688</b>	<b>149 966</b>	<b>165 252</b>	<b>192 865</b>	<b>176 229</b>	
<b>7 697</b>			<b>8 817</b>			<b>7 329</b>		
##	##	##	##	##	##	##	##	19.A
##	##	##	##	##	##	##	##	
1 248	1 231	1 231	1 229	1 221	1 223	1 226	1 222	
167 877	153 211	140 936	171 100	136 379	139 144	166 096	152 207	
6 757			7 883			6 484		
##	##	##	##	##	##	##	##	19.3
##	##	##	##	##	##	##	##	
234	227	227	227	226	232	235	236	
28 846	20 887	22 552	29 588	13 587	26 108	26 769	24 022	
941			934			845		
<b>8 108</b>	<b>8 113</b>	<b>8 118</b>	<b>8 124</b>	<b>8 098</b>	<b>8 167</b>	<b>8 155</b>	<b>8 148</b>	20
<b>2 002</b>	<b>2 004</b>	<b>2 008</b>	<b>2 005</b>	<b>2 015</b>	<b>2 027</b>	<b>2 048</b>	<b>2 044</b>	
<b>10 110</b>	<b>10 117</b>	<b>10 126</b>	<b>10 129</b>	<b>10 113</b>	<b>10 194</b>	<b>10 203</b>	<b>10 192</b>	
<b>1 542 865</b>	<b>1 402 237</b>	<b>1 285 200</b>	<b>1 511 798</b>	<b>964 478</b>	<b>1 212 554</b>	<b>1 482 838</b>	<b>1 427 552</b>	
<b>55 576</b>			<b>59 854</b>			<b>51 142</b>		
1 257	1 257	1 260	1 259	1 254	1 265	1 266	1 268	20.1
253	253	257	254	256	251	251	251	
1 510	1 510	1 517	1 513	1 510	1 516	1 517	1 519	
220 864	207 387	184 827	220 290	137 288	173 975	214 291	202 425	
7 019			7 703			6 380		
2 877	2 892	2 886	2 876	2 864	2 916	2 907	2 897	20.2
700	696	697	703	712	726	736	736	
3 577	3 588	3 583	3 579	3 576	3 642	3 643	3 633	
570 061	525 847	489 759	544 387	410 363	454 108	543 666	531 866	
22 475			24 301			21 666		
2 800	2 797	2 807	2 806	2 783	2 796	2 795	2 794	20.3
712	714	726	715	714	721	731	729	
3 512	3 511	3 533	3 521	3 497	3 517	3 526	3 523	
525 496	467 115	433 298	535 540	269 505	413 673	518 754	492 962	
18 407			19 842			15 957		
786	781	773	793	807	801	801	809	20.4
122	123	123	126	130	126	127	127	
908	904	896	919	937	927	928	936	
136 237	123 809	107 534	130 049	100 756	106 626	127 892	125 692	
4 699			4 957			4 501		
388	386	392	390	390	389	386	380	20.5
215	218	205	207	203	203	203	201	
603	604	597	597	593	592	589	581	
90 207	78 079	69 782	81 532	46 566	64 172	78 235	74 607	
2 977			3 052			2 638		
<b>11 153</b>	<b>11 131</b>	<b>11 106</b>	<b>11 149</b>	<b>11 107</b>	<b>11 092</b>	<b>11 056</b>	<b>11 064</b>	21
<b>3 735</b>	<b>3 724</b>	<b>3 739</b>	<b>3 690</b>	<b>3 686</b>	<b>3 689</b>	<b>3 671</b>	<b>3 664</b>	
<b>14 888</b>	<b>14 855</b>	<b>14 845</b>	<b>14 839</b>	<b>14 793</b>	<b>14 781</b>	<b>14 727</b>	<b>14 728</b>	
<b>2 178 930</b>	<b>1 955 742</b>	<b>1 749 710</b>	<b>2 032 236</b>	<b>1 545 355</b>	<b>1 662 210</b>	<b>1 978 685</b>	<b>1 945 784</b>	
<b>105 625</b>			<b>111 758</b>			<b>97 272</b>		
3 178	3 182	3 190	3 198	3 176	3 175	3 179	3 176	21.1
1 340	1 330	1 356	1 300	1 299	1 299	1 284	1 280	
4 518	4 512	4 546	4 498	4 475	4 474	4 463	4 456	
648 286	587 556	548 592	592 658	484 251	496 175	583 185	586 686	
38 713			41 952			36 750		

# PRODCOM - Tewerkstelling, uren en lonen

## Tewerkstelling, uren en lonen volgens de hoofdactiviteit van de vestiging (voorlopige)

NACE Code	Activiteit		2003	2003	2004	
			December		Januari	Februari
21.2	- Vervaardiging van artikelen van papier en karton	Aantal arbeiders	8 017	<b>8 065</b>	7 998	7 986
		Aantal bedienden	2 363	<b>2 419</b>	2 363	2 371
		Totaal	10 380	<b>10 484</b>	10 361	10 357
		Aantal uren (1)	1 139 988	<b>1 320 956</b>	1 379 709	1 325 712
		Trimestriële lonen (2)	81 994	<b>280 432</b>		
22	Uitgeverijen, drukkerijen en reproductie van opgenomen media	Aantal arbeiders	<b>11 306</b>	<b>11 478</b>	<b>11 168</b>	<b>11 171</b>
		Aantal bedienden	<b>14 182</b>	<b>14 412</b>	<b>14 124</b>	<b>14 131</b>
		Totaal	<b>25 488</b>	<b>25 891</b>	<b>25 292</b>	<b>25 302</b>
		Aantal uren (1)	<b>3 164 366</b>	<b>3 305 647</b>	<b>3 343 073</b>	<b>3 273 082</b>
		Trimestriële lonen (2)	<b>240 006</b>	<b>819 905</b>		
22.A	- Uitgeverijen en reproductie van opgenomen media (22.A = 22.1 + 22.3)	Aantal arbeiders	1 500	<b>1 551</b>	1 492	1 476
		Aantal bedienden	9 147	<b>9 212</b>	9 001	8 990
		Totaal	10 647	<b>10 763</b>	10 493	10 466
		Aantal uren (1)	1 362 542	<b>1 407 699</b>	1 413 152	1 376 741
		Trimestriële lonen (2)	114 097	<b>390 922</b>		
22.2	- Drukkerijen en diensten in verband met drukkerijen	Aantal arbeiders	9 806	<b>9 927</b>	9 676	9 695
		Aantal bedienden	5 035	<b>5 200</b>	5 123	5 141
		Totaal	14 841	<b>15 127</b>	14 799	14 836
		Aantal uren (1)	1 801 824	<b>1 897 947</b>	1 929 921	1 896 341
		Trimestriële lonen (2)	125 909	<b>428 983</b>		
24	Vervaardiging van chemische producten	Aantal arbeiders	<b>28 490</b>	<b>28 923</b>	<b>28 894</b>	<b>28 837</b>
		Aantal bedienden	<b>35 580</b>	<b>35 630</b>	<b>35 856</b>	<b>35 830</b>
		Totaal	<b>64 070</b>	<b>64 553</b>	<b>64 750</b>	<b>64 667</b>
		Aantal uren (1)	<b>7 319 729</b>	<b>8 295 275</b>	<b>8 834 073</b>	<b>8 428 660</b>
		Trimestriële lonen (2)	<b>766 233</b>	<b>2 690 147</b>		
24.1	- Vervaardiging van chemische basisproducten	Aantal arbeiders	13 106	<b>13 309</b>	12 930	12 904
		Aantal bedienden	14 276	<b>14 326</b>	14 505	14 513
		Totaal	27 382	<b>27 635</b>	27 435	27 417
		Aantal uren (1)	3 263 611	<b>3 525 611</b>	3 762 503	3 534 396
		Trimestriële lonen (2)	344 775	<b>1 216 598</b>		
24.2	- Vervaardiging van verdelgingsmiddelen en van andere chemische producten voor de landbouw	Aantal arbeiders	567	<b>572</b>	578	573
		Aantal bedienden	716	<b>722</b>	716	718
		Totaal	1 283	<b>1 294</b>	1 294	1 291
		Aantal uren (1)	155 557	<b>169 583</b>	170 520	169 408
		Trimestriële lonen (2)	13 968	<b>54 056</b>		
24.3	- Vervaardiging van verf, vernis e.d., drukinkt en mastiek	Aantal arbeiders	1 399	<b>1 402</b>	1 390	1 333
		Aantal bedienden	2 023	<b>2 024</b>	2 030	2 011
		Totaal	3 422	<b>3 426</b>	3 420	3 344
		Aantal uren (1)	421 694	<b>490 854</b>	501 138	473 571
		Trimestriële lonen (2)	36 967	<b>128 545</b>		
24.4	- Vervaardiging van farmaceutische en van chemische en botanische producten voor medicinaal gebruik	Aantal arbeiders	4 808	<b>4 910</b>	5 391	5 402
		Aantal bedienden	11 114	<b>11 036</b>	11 219	11 212
		Totaal	15 922	<b>15 947</b>	16 610	16 614
		Aantal uren (1)	1 681 952	<b>2 090 823</b>	2 286 886	2 209 357
		Trimestriële lonen (2)	198 739	<b>691 362</b>		
24.5	- Vervaardiging van zeep, wasmiddelen, poets- en reinigingsmiddelen, parfums en cosmetische artikelen	Aantal arbeiders	2 835	<b>2 841</b>	2 843	2 863
		Aantal bedienden	1 563	<b>1 558</b>	1 563	1 565
		Totaal	4 398	<b>4 399</b>	4 406	4 428
		Aantal uren (1)	509 146	<b>554 051</b>	585 104	566 797
		Trimestriële lonen (2)	36 984	<b>125 706</b>		
24.6	- Vervaardiging van overige chemische producten	Aantal arbeiders	3 955	<b>3 998</b>	3 930	3 932
		Aantal bedienden	5 402	<b>5 468</b>	5 339	5 330
		Totaal	9 357	<b>9 467</b>	9 269	9 262
		Aantal uren (1)	1 039 495	<b>1 186 421</b>	1 237 272	1 189 572
		Trimestriële lonen (2)	117 808	<b>413 528</b>		
24.7	- Vervaardiging van synthetische en kunstmatige vezels	Aantal arbeiders	1 820	<b>1 888</b>	1 832	1 830
		Aantal bedienden	486	<b>494</b>	484	481
		Totaal	2 306	<b>2 382</b>	2 316	2 311
		Aantal uren (1)	248 274	<b>277 930</b>	290 650	285 559
		Trimestriële lonen (2)	16 991	<b>60 352</b>		

(1) Tot december 1998 uren-arbeiders, vanaf januari 1999 uren gepresteerd door de werknemers (bedienden en arbeiders).

(2) Brutolonen en -weden van de werknemers tewerkgesteld in de industriële afdelingen (in 1 000 EUR).

# PRODCOM - Tewerkstelling, uren en lonen

## cijfers) - vervolg

Maart	April	Mei	Juni	Juli	Augustus	September	Oktober	NACE Code
7 975	7 949	7 916	7 951	7 931	7 917	7 877	7 888	21.2
2 395	2 394	2 383	2 390	2 387	2 390	2 387	2 384	
10 370	10 343	10 299	10 341	10 318	10 307	10 264	10 272	
1 530 644	1 368 186	1 201 118	1 439 578	1 061 104	1 166 035	1 395 500	1 359 098	
66 912			69 805			60 522		
<b>11 142</b>	<b>11 108</b>	<b>11 094</b>	<b>11 092</b>	<b>11 065</b>	<b>10 994</b>	<b>10 904</b>	<b>10 851</b>	22
<b>14 089</b>	<b>14 126</b>	<b>14 125</b>	<b>14 146</b>	<b>13 999</b>	<b>14 027</b>	<b>14 014</b>	<b>13 985</b>	
<b>25 231</b>	<b>25 234</b>	<b>25 219</b>	<b>25 238</b>	<b>25 064</b>	<b>25 021</b>	<b>24 918</b>	<b>24 836</b>	
<b>3 729 572</b>	<b>3 340 966</b>	<b>3 043 452</b>	<b>3 478 781</b>	<b>2 579 387</b>	<b>3 047 207</b>	<b>3 422 245</b>	<b>3 333 309</b>	
<b>190 797</b>			<b>204 723</b>			<b>179 801</b>		
1 489	1 466	1 459	1 448	1 448	1 446	1 432	1 423	22.A
8 989	9 022	9 025	9 052	8 924	8 953	8 938	8 924	
10 478	10 488	10 484	10 500	10 372	10 399	10 370	10 347	
1 555 661	1 394 876	1 303 604	1 453 921	1 226 639	1 324 670	1 424 094	1 410 318	
87 734			97 505			87 366		
9 653	9 642	9 635	9 644	9 617	9 548	9 472	9 428	22.2
5 100	5 104	5 100	5 094	5 075	5 074	5 076	5 061	
14 753	14 746	14 735	14 738	14 692	14 622	14 548	14 489	
2 173 911	1 946 090	1 739 848	2 024 860	1 352 748	1 722 537	1 998 151	1 922 991	
103 063			107 217			92 435		
<b>28 661</b>	<b>28 641</b>	<b>28 625</b>	<b>28 587</b>	<b>28 611</b>	<b>28 615</b>	<b>28 568</b>	<b>28 576</b>	24
<b>35 779</b>	<b>35 788</b>	<b>35 718</b>	<b>35 758</b>	<b>35 738</b>	<b>35 801</b>	<b>35 788</b>	<b>35 799</b>	
<b>64 440</b>	<b>64 429</b>	<b>64 343</b>	<b>64 345</b>	<b>64 349</b>	<b>64 416</b>	<b>64 356</b>	<b>64 375</b>	
<b>9 604 312</b>	<b>8 492 748</b>	<b>7 749 692</b>	<b>8 836 158</b>	<b>6 901 719</b>	<b>7 109 953</b>	<b>8 473 277</b>	<b>8 619 889</b>	
<b>657 283</b>			<b>698 130</b>			<b>608 592</b>		
12 860	12 845	12 821	12 768	12 768	12 780	12 760	12 773	24.1
14 508	14 515	14 475	14 451	14 451	14 453	14 422	14 399	
27 368	27 360	27 296	27 219	27 219	27 233	27 182	27 172	
4 031 224	3 547 481	3 320 714	3 643 104	3 006 606	3 006 227	3 565 936	3 607 737	
295 317			315 205			276 936		
573	536	559	558	560	559	534	534	24.2
720	729	731	727	727	733	737	740	
1 293	1 265	1 290	1 285	1 287	1 292	1 271	1 274	
177 793	173 073	169 679	171 268	159 927	158 079	167 787	169 421	
13 791			13 971			13 699		
1 309	1 308	1 310	1 325	1 329	1 335	1 336	1 293	24.3
1 973	1 977	1 958	1 978	1 985	1 993	2 007	2 037	
3 282	3 285	3 268	3 303	3 314	3 328	3 343	3 330	
536 584	490 238	442 960	507 538	420 847	438 885	474 245	466 902	
32 560			33 276			28 481		
5 365	5 404	5 431	5 390	5 434	5 454	5 473	5 496	24.4
11 215	11 216	11 231	11 255	11 241	11 281	11 286	11 301	
16 580	16 620	16 662	16 645	16 675	16 735	16 759	16 797	
2 548 216	2 227 831	1 961 956	2 364 879	1 679 908	1 792 394	2 190 305	2 292 739	
180 044			177 766			159 834		
2 829	2 827	2 797	2 814	2 814	2 810	2 795	2 816	24.5
1 563	1 562	1 552	1 569	1 570	1 568	1 569	1 558	
4 392	4 389	4 349	4 383	4 384	4 378	4 364	4 374	
637 462	568 153	525 164	599 330	478 342	483 309	574 754	565 357	
29 571			31 977			28 909		
3 930	3 938	3 929	3 958	3 929	3 918	3 911	3 912	24.6
5 321	5 311	5 297	5 309	5 299	5 313	5 311	5 306	
9 251	9 249	9 226	9 267	9 228	9 231	9 222	9 218	
1 369 497	1 205 384	1 051 206	1 262 343	960 518	1 018 905	1 222 086	1 224 154	
90 521			110 038			87 815		
1 795	1 783	1 778	1 774	1 777	1 759	1 759	1 752	24.7
479	478	474	469	465	460	456	458	
2 274	2 261	2 252	2 243	2 242	2 219	2 215	2 210	
303 536	280 588	278 013	287 696	195 571	212 154	278 164	293 579	
15 477			15 897			12 919		

# PRODCOM - Tewerkstelling, uren en lonen

## Tewerkstelling, uren en lonen volgens de hoofdactiviteit van de vestiging (voorlopige)

NACE Code	Activiteit		2003	2003	2004	
			December		Januari	Februari
25	<b>Vervaardiging van producten van rubber en kunststof</b>	<b>Aantal arbeiders</b>	<b>17 765</b>	<b>18 184</b>	<b>17 684</b>	<b>17 650</b>
		<b>Aantal bedienden</b>	<b>7 531</b>	<b>7 568</b>	<b>7 573</b>	<b>7 595</b>
		<b>Totaal</b>	<b>25 296</b>	<b>25 753</b>	<b>25 257</b>	<b>25 245</b>
		<b>Aantal uren (1)</b>	<b>2 812 941</b>	<b>3 267 167</b>	<b>3 411 490</b>	<b>3 298 492</b>
		<b>Trimestriële lonen (2)</b>	<b>210 494</b>	<b>722 353</b>		
25.1	- Vervaardiging van producten van rubber	Aantal arbeiders	1 969	2 034	1 933	1 930
		Aantal bedienden	841	859	838	839
		Totaal	2 810	2 893	2 771	2 769
		Aantal uren (1)	300 186	361 610	356 594	361 284
		Trimestriële lonen (2)	24 099	84 820		
25.2	- Vervaardiging van producten van kunststof	Aantal arbeiders	15 796	16 150	15 751	15 720
		Aantal bedienden	6 690	6 709	6 735	6 756
		Totaal	22 486	22 860	22 486	22 476
		Aantal uren (1)	2 512 755	2 905 556	3 054 896	2 937 208
		Trimestriële lonen (2)	186 394	637 532		
26	<b>Vervaardiging van overige niet-metaalhoudende minerale producten</b>	<b>Aantal arbeiders</b>	<b>21 195</b>	<b>21 699</b>	<b>21 075</b>	<b>21 002</b>
		<b>Aantal bedienden</b>	<b>6 897</b>	<b>6 933</b>	<b>6 880</b>	<b>6 865</b>
		<b>Totaal</b>	<b>28 092</b>	<b>28 633</b>	<b>27 955</b>	<b>27 867</b>
		<b>Aantal uren (1)</b>	<b>3 059 112</b>	<b>3 623 045</b>	<b>3 673 447</b>	<b>3 655 065</b>
		<b>Trimestriële lonen (2)</b>	<b>222 478</b>	<b>801 760</b>		
26.1	- Vervaardiging van glas en glaswerk	Aantal arbeiders	7 607	7 795	7 553	7 535
		Aantal bedienden	2 460	2 466	2 459	2 444
		Totaal	10 067	10 262	10 012	9 979
		Aantal uren (1)	1 107 029	1 284 152	1 356 146	1 320 987
		Trimestriële lonen (2)	80 128	298 837		
26.A	- Vervaardiging van keramische tegels, plavuizen, behalve dakpannen en bakstenen (26.A = 26.2 + 26.3)	Aantal arbeiders	960	972	847	842
		Aantal bedienden	253	267	244	238
		Totaal	1 213	1 239	1 091	1 080
		Aantal uren (1)	126 558	154 639	144 816	140 761
		Trimestriële lonen (2)	9 548	33 012		
26.4	- Vervaardiging van dakpannen, bakstenen, tegels en overige producten voor de bouw van gebakken klei	Aantal arbeiders	1 627	1 638	1 636	1 631
		Aantal bedienden	300	306	306	310
		Totaal	1 927	1 944	1 942	1 941
		Aantal uren (1)	250 086	254 520	264 637	262 196
		Trimestriële lonen (2)	14 566	49 141		
26.5	- Vervaardiging van cement, kalk en gips	Aantal arbeiders	1 226	1 259	1 223	1 216
		Aantal bedienden	769	774	770	774
		Totaal	1 995	2 034	1 993	1 990
		Aantal uren (1)	240 676	266 867	277 995	258 986
		Trimestriële lonen (2)	22 544	83 493		
26.6	- Vervaardiging van artikelen van beton, gips en cement	Aantal arbeiders	7 838	8 042	7 864	7 825
		Aantal bedienden	2 342	2 351	2 330	2 323
		Totaal	10 180	10 393	10 194	10 148
		Aantal uren (1)	1 051 935	1 314 808	1 276 505	1 319 762
		Trimestriële lonen (2)	76 869	270 332		
26.7	- Houwen, bewerken en afwerken van bouw- en siersteen	Aantal arbeiders	1 116	1 146	1 136	1 139
		Aantal bedienden	359	356	365	362
		Totaal	1 475	1 503	1 501	1 501
		Aantal uren (1)	162 261	197 668	201 639	199 372
		Trimestriële lonen (2)	9 105	32 753		
26.8	- Vervaardiging van overige niet-metaalhoudende minerale producten	Aantal arbeiders	821	845	816	814
		Aantal bedienden	414	410	406	414
		Totaal	1 235	1 255	1 222	1 228
		Aantal uren (1)	120 567	150 389	151 709	153 001
		Trimestriële lonen (2)	9 717	34 193		
27	<b>Vervaardiging van metalen in primaire vorm</b>	<b>Aantal arbeiders</b>	<b>23 764</b>	<b>24 337</b>	<b>23 277</b>	<b>23 060</b>
		<b>Aantal bedienden</b>	<b>9 518</b>	<b>9 796</b>	<b>9 412</b>	<b>9 411</b>
		<b>Totaal</b>	<b>33 282</b>	<b>34 134</b>	<b>32 689</b>	<b>32 471</b>
		<b>Aantal uren (1)</b>	<b>3 677 843</b>	<b>4 301 584</b>	<b>4 406 869</b>	<b>4 253 276</b>
		<b>Trimestriële lonen (2)</b>	<b>317 377</b>	<b>1 178 667</b>		

(1) Tot december 1998 uren-arbeiders, vanaf januari 1999 uren gepresteerd door de werknemers (bedienden en arbeiders).

(2) Brutolonen en -weden van de werknemers tewerkgesteld in de industriële afdelingen (in 1 000 EUR).

# PRODCOM - Tewerkstelling, uren en lonen

## cijfers) - vervolg

Maart	April	Mei	Juni	Juli	Augustus	September	Oktober	NACE Code
<b>17 630</b>	<b>17 516</b>	<b>17 530</b>	<b>17 539</b>	<b>17 557</b>	<b>17 551</b>	<b>17 532</b>	<b>17 512</b>	25
7 612	7 616	7 615	7 608	7 605	7 632	7 647	7 658	
25 242	25 132	25 145	25 147	25 162	25 183	25 179	25 170	
<b>3 753 216</b>	<b>3 386 328</b>	<b>3 068 993</b>	<b>3 597 295</b>	<b>2 502 956</b>	<b>2 882 081</b>	<b>3 504 647</b>	<b>3 421 549</b>	
<b>172 586</b>			<b>184 805</b>			<b>161 819</b>		
1 932	1 924	1 907	1 901	1 913	1 922	1 908	1 907	25.1
832	848	849	849	849	852	854	852	
2 764	2 772	2 756	2 750	2 762	2 774	2 762	2 759	
412 812	355 076	318 577	386 918	273 124	277 262	379 942	376 132	
19 834			21 088			18 207		
15 698	15 592	15 623	15 638	15 644	15 629	15 624	15 605	25.2
6 780	6 768	6 766	6 759	6 756	6 780	6 793	6 806	
22 478	22 360	22 389	22 397	22 400	22 409	22 417	22 411	
3 340 404	3 031 252	2 750 416	3 210 377	2 229 832	2 604 819	3 124 705	3 045 417	
152 752			163 717			143 612		
<b>21 053</b>	<b>21 041</b>	<b>21 061</b>	<b>21 115</b>	<b>21 120</b>	<b>21 151</b>	<b>20 989</b>	<b>20 919</b>	26
<b>6 877</b>	<b>6 873</b>	<b>6 864</b>	<b>6 849</b>	<b>6 825</b>	<b>6 819</b>	<b>6 849</b>	<b>6 836</b>	
<b>27 930</b>	<b>27 914</b>	<b>27 925</b>	<b>27 964</b>	<b>27 945</b>	<b>27 970</b>	<b>27 838</b>	<b>27 755</b>	
<b>4 211 839</b>	<b>3 802 422</b>	<b>3 466 764</b>	<b>4 071 174</b>	<b>2 648 733</b>	<b>3 352 136</b>	<b>3 951 898</b>	<b>3 869 084</b>	
<b>199 523</b>			<b>203 563</b>			<b>176 918</b>		
7 565	7 554	7 579	7 613	7 623	7 615	7 483	7 445	26.1
2 442	2 436	2 431	2 432	2 427	2 414	2 439	2 430	
10 007	9 990	10 010	10 045	10 050	10 029	9 922	9 875	
1 490 149	1 348 435	1 269 866	1 421 001	1 051 974	1 107 200	1 364 034	1 371 957	
74 616			75 056			66 755		
859	859	873	870	861	862	868	873	26.A
236	236	238	236	239	235	239	237	
1 095	1 095	1 111	1 106	1 100	1 097	1 107	1 110	
162 826	146 837	130 067	153 474	119 544	106 790	150 384	150 516	
7 279			7 819			6 879		
1 628	1 627	1 608	1 609	1 630	1 625	1 612	1 594	26.4
312	314	316	317	316	320	319	321	
1 940	1 941	1 924	1 926	1 946	1 945	1 931	1 915	
298 879	271 331	248 893	277 852	217 084	223 975	272 478	261 893	
12 140			12 921			10 871		
1 209	1 219	1 206	1 193	1 191	1 190	1 189	1 186	26.5
767	781	779	779	774	790	781	782	
1 976	2 000	1 985	1 972	1 965	1 980	1 970	1 968	
295 380	264 300	242 825	275 631	241 612	239 667	259 874	263 677	
23 358			19 588			17 954		
7 826	7 818	7 835	7 855	7 851	7 876	7 870	7 854	26.6
2 343	2 332	2 330	2 324	2 310	2 308	2 315	2 315	
10 169	10 150	10 165	10 179	10 161	10 184	10 185	10 169	
1 552 242	1 409 659	1 248 302	1 537 450	803 237	1 311 119	1 504 725	1 434 463	
65 772			70 492			59 374		
1 154	1 151	1 150	1 148	1 144	1 158	1 148	1 142	26.7
364	361	355	356	353	349	350	348	
1 518	1 512	1 505	1 504	1 497	1 507	1 498	1 490	
233 189	208 020	188 171	230 780	119 253	205 720	225 925	216 850	
8 257			8 949			7 375		
812	813	810	827	820	825	819	825	26.8
413	413	415	405	406	403	406	403	
1 225	1 226	1 225	1 232	1 226	1 228	1 225	1 228	
179 174	153 840	138 640	174 986	96 029	157 665	174 478	169 728	
8 102			8 739			7 711		
<b>23 072</b>	<b>23 102</b>	<b>23 017</b>	<b>23 036</b>	<b>23 031</b>	<b>23 056</b>	<b>23 022</b>	<b>23 145</b>	27
<b>9 425</b>	<b>9 372</b>	<b>9 380</b>	<b>9 353</b>	<b>9 399</b>	<b>9 384</b>	<b>9 370</b>	<b>9 249</b>	
<b>32 497</b>	<b>32 474</b>	<b>32 397</b>	<b>32 389</b>	<b>32 430</b>	<b>32 440</b>	<b>32 392</b>	<b>32 394</b>	
<b>4 798 987</b>	<b>4 319 366</b>	<b>4 045 368</b>	<b>4 461 357</b>	<b>3 454 201</b>	<b>3 579 769</b>	<b>4 309 436</b>	<b>4 408 314</b>	
<b>280 997</b>			<b>289 938</b>			<b>252 482</b>		

# PRODCOM - Tewerkstelling, uren en lonen

## Tewerkstelling, uren en lonen volgens de hoofdactiviteit van de vestiging (voorlopige)

NACE Code	Activiteit		2003	2003	2004	
			December		Januari	Februari
27.1	- Vervaardiging van ijzer en staal en van ferrolegeringen	Aantal arbeiders	12 992	<b>13 431</b>	12 493	12 452
		Aantal bedienden	5 225	<b>5 440</b>	5 139	5 171
		Totaal	18 217	<b>18 871</b>	17 632	17 623
		Aantal uren (1)	2 060 556	<b>2 414 151</b>	2 443 804	2 322 217
		Trimestriële lonen (2)	186 044	<b>704 579</b>		
27.2	- Vervaardiging van buizen	Aantal arbeiders	710	<b>711</b>	725	721
		Aantal bedienden	169	<b>173</b>	166	167
		Totaal	879	<b>885</b>	891	888
		Aantal uren (1)	86 826	<b>104 113</b>	115 052	112 037
		Trimestriële lonen (2)	6 444	<b>22 108</b>		
27.3	- Overige eerste verwerking van ijzer en staal	Aantal arbeiders	2 746	<b>2 806</b>	2 743	2 740
		Aantal bedienden	1 138	<b>1 159</b>	1 108	1 107
		Totaal	3 884	<b>3 965</b>	3 851	3 847
		Aantal uren (1)	421 469	<b>491 394</b>	518 496	499 319
		Trimestriële lonen (2)	36 369	<b>128 520</b>		
27.4	- Productie van non-ferrometalen	Aantal arbeiders	5 787	<b>5 798</b>	5 796	5 640
		Aantal bedienden	2 618	<b>2 646</b>	2 631	2 609
		Totaal	8 405	<b>8 444</b>	8 427	8 249
		Aantal uren (1)	907 365	<b>1 045 466</b>	1 081 716	1 078 250
		Trimestriële lonen (2)	73 173	<b>270 403</b>		
27.5	- Gieten van metalen	Aantal arbeiders	1 529	<b>1 589</b>	1 520	1 507
		Aantal bedienden	368	<b>377</b>	368	357
		Totaal	1 897	<b>1 967</b>	1 888	1 864
		Aantal uren (1)	201 627	<b>246 459</b>	247 801	241 453
		Trimestriële lonen (2)	15 347	<b>53 057</b>		
28	<b>Vervaardiging van producten van metaal</b>	<b>Aantal arbeiders</b>	<b>38 145</b>	<b>39 086</b>	<b>37 867</b>	<b>37 917</b>
		<b>Aantal bedienden</b>	<b>11 605</b>	<b>11 786</b>	<b>11 525</b>	<b>11 492</b>
		<b>Totaal</b>	<b>49 750</b>	<b>50 872</b>	<b>49 392</b>	<b>49 409</b>
		<b>Aantal uren (1)</b>	<b>5 420 449</b>	<b>6 355 148</b>	<b>6 468 296</b>	<b>6 343 860</b>
		<b>Trimestriële lonen (2)</b>	<b>374 652</b>	<b>1 279 456</b>		
28.1	- Vervaardiging van metalen constructiewerken voor de bouw	Aantal arbeiders	13 540	<b>13 925</b>	13 420	13 391
		Aantal bedienden	3 906	<b>3 980</b>	3 900	3 882
		Totaal	17 446	<b>17 905</b>	17 320	17 273
		Aantal uren (1)	1 906 392	<b>2 249 410</b>	2 265 898	2 208 001
		Trimestriële lonen (2)	121 593	<b>419 044</b>		
28.2	- Vervaardiging van tanks, reservoirs en bergingsmiddelen, van metaal; vervaardiging van radiatoren en ketels	Aantal arbeiders	4 687	<b>4 744</b>	4 655	4 654
		Aantal bedienden	1 789	<b>1 788</b>	1 800	1 805
		Totaal	6 476	<b>6 533</b>	6 455	6 459
		Aantal uren (1)	741 426	<b>825 956</b>	861 671	826 116
		Trimestriële lonen (2)	54 574	<b>179 210</b>		
28.3	- Vervaardiging van stoomketels	Aantal arbeiders	3 068	<b>3 222</b>	2 979	3 005
		Aantal bedienden	809	<b>842</b>	780	773
		Totaal	3 877	<b>4 064</b>	3 759	3 778
		Aantal uren (1)	389 914	<b>478 947</b>	440 038	444 191
		Trimestriële lonen (2)	28 680	<b>100 815</b>		
28.4	- Smeden, persen, stampen en profielwalsen van metaal; poedermetallurgie	Aantal arbeiders	918	<b>939</b>	967	972
		Aantal bedienden	264	<b>269</b>	259	259
		Totaal	1 182	<b>1 209</b>	1 226	1 231
		Aantal uren (1)	131 484	<b>156 219</b>	171 557	167 426
		Trimestriële lonen (2)	8 359	<b>29 468</b>		
28.5	- Oppervlaktebehandeling en bekleding van metaal; algemene metaalbewerking	Aantal arbeiders	7 632	<b>7 726</b>	7 617	7 696
		Aantal bedienden	1 964	<b>1 964</b>	1 957	1 956
		Totaal	9 596	<b>9 691</b>	9 574	9 652
		Aantal uren (1)	1 041 654	<b>1 202 257</b>	1 270 212	1 256 520
		Trimestriële lonen (2)	73 000	<b>245 091</b>		
28.6	- Vervaardiging van scharen, messen, bestekken, gereedschap en ijzerwaren	Aantal arbeiders	1 905	<b>1 994</b>	1 893	1 894
		Aantal bedienden	818	<b>855</b>	809	808
		Totaal	2 723	<b>2 849</b>	2 702	2 702
		Aantal uren (1)	298 530	<b>368 719</b>	365 800	367 406
		Trimestriële lonen (2)	24 013	<b>80 882</b>		

(1) Tot december 1998 uren-arbeiders, vanaf januari 1999 uren gepresteerd door de werknemers (bedienden en arbeiders).

(2) Brutolonen en -weden van de werknemers tewerkgesteld in de industriële afdelingen (in 1 000 EUR).



# PRODCOM - Tewerkstelling, uren en lonen

## cijfers) - vervolg

Maart	April	Mei	Juni	Juli	Augustus	September	Oktober	NACE Code
12 450	12 497	12 425	12 428	12 425	12 454	12 453	12 554	27.1
5 178	5 137	5 140	5 124	5 166	5 164	5 157	5 029	
17 628	17 634	17 565	17 552	17 591	17 618	17 610	17 583	
2 599 594	2 344 582	2 278 452	2 406 132	2 085 679	1 970 706	2 318 687	2 423 736	
165 975			173 528			148 938		
712	714	707	708	715	718	716	721	27.2
167	163	167	166	165	166	164	165	
879	877	874	874	880	884	880	886	
127 017	113 788	97 341	120 562	74 352	83 887	116 494	112 764	
5 407			5 556			4 868		
2 741	2 736	2 735	2 736	2 695	2 699	2 686	2 688	27.3
1 105	1 101	1 102	1 092	1 095	1 093	1 095	1 099	
3 846	3 837	3 837	3 828	3 790	3 792	3 781	3 787	
576 245	522 548	458 354	547 627	287 697	416 402	526 869	521 510	
32 851			30 670			26 990		
5 663	5 646	5 642	5 655	5 682	5 678	5 652	5 661	27.4
2 612	2 610	2 610	2 610	2 614	2 604	2 597	2 598	
8 275	8 256	8 252	8 265	8 296	8 282	8 249	8 259	
1 211 751	1 083 879	996 116	1 116 563	864 028	912 859	1 086 692	1 085 839	
64 997			67 057			60 664		
1 506	1 509	1 508	1 509	1 514	1 507	1 515	1 521	27.5
363	361	361	361	359	357	357	358	
1 869	1 870	1 869	1 870	1 873	1 864	1 872	1 879	
284 380	254 569	215 105	270 473	142 445	195 915	260 694	264 465	
11 767			13 127			11 023		
<b>38 373</b>	<b>38 057</b>	<b>38 024</b>	<b>37 955</b>	<b>37 923</b>	<b>37 937</b>	<b>38 030</b>	<b>37 940</b>	28
<b>11 481</b>	<b>11 471</b>	<b>11 477</b>	<b>11 485</b>	<b>11 455</b>	<b>11 478</b>	<b>11 487</b>	<b>11 448</b>	
<b>49 854</b>	<b>49 528</b>	<b>49 501</b>	<b>49 440</b>	<b>49 378</b>	<b>49 415</b>	<b>49 517</b>	<b>49 388</b>	
<b>7 361 787</b>	<b>6 600 492</b>	<b>5 821 450</b>	<b>7 065 180</b>	<b>4 460 011</b>	<b>5 553 587</b>	<b>6 922 067</b>	<b>6 647 142</b>	
<b>313 345</b>			<b>316 482</b>			<b>277 573</b>		
13 419	13 401	13 384	13 418	13 477	13 496	13 552	13 483	28.1
3 887	3 882	3 884	3 893	3 886	3 899	3 919	3 906	
17 306	17 283	17 268	17 311	17 363	17 395	17 471	17 389	
2 582 880	2 311 181	2 040 380	2 500 378	1 468 751	2 044 976	2 505 104	2 347 888	
99 632			104 975			90 959		
4 659	4 654	4 652	4 680	4 691	4 637	4 632	4 625	28.2
1 820	1 832	1 840	1 847	1 846	1 840	1 846	1 825	
6 479	6 486	6 492	6 527	6 537	6 477	6 478	6 450	
958 068	851 399	752 787	928 783	639 745	721 286	896 042	871 896	
42 341			46 877			40 250		
3 050	2 813	2 794	2 569	2 524	2 518	2 555	2 531	28.3
772	749	746	725	722	722	722	713	
3 822	3 562	3 540	3 294	3 246	3 240	3 277	3 244	
535 425	461 801	395 085	431 890	304 565	317 537	416 291	418 573	
22 541			19 968			18 176		
973	974	961	956	961	972	963	963	28.4
252	253	252	254	245	249	254	256	
1 225	1 227	1 213	1 210	1 206	1 221	1 217	1 219	
191 293	172 535	149 250	175 514	116 684	135 460	170 816	168 845	
7 869			8 125			6 737		
8 085	8 048	8 070	8 205	8 179	8 190	8 166	8 198	28.5
1 950	1 958	1 959	1 973	1 971	1 977	1 951	1 967	
10 035	10 006	10 029	10 178	10 150	10 167	10 117	10 165	
1 443 714	1 337 806	1 193 864	1 463 441	944 932	1 133 859	1 404 402	1 369 037	
68 242			62 633			56 544		
1 875	1 868	1 857	1 853	1 842	1 841	1 853	1 859	28.6
794	791	790	794	790	790	790	780	
2 669	2 659	2 647	2 647	2 632	2 631	2 643	2 639	
418 752	367 375	319 868	387 166	257 214	308 769	387 441	377 537	
18 276			18 798			16 754		

# PRODCOM - Tewerkstelling, uren en lonen

## Tewerkstelling, uren en lonen volgens de hoofdactiviteit van de vestiging (voorlopige)

NACE Code	Activiteit		2003	2003	2004	
			December		Januari	Februari
28.7	- Vervaardiging van overige producten van metaal	Aantal arbeiders	6 395	<b>6 534</b>	6 336	6 305
		Aantal bedienden	2 055	<b>2 085</b>	2 020	2 009
		Totaal	8 450	<b>8 619</b>	8 356	8 314
		Aantal uren (1)	911 049	<b>1 073 637</b>	1 093 120	1 074 200
		Trimestriële lonen (2)	64 434	<b>224 948</b>		
29	<b>Vervaardiging van machines, apparaten en werktuigen, n.e.g.</b>	<b>Aantal arbeiders</b>	<b>29 394</b>	<b>30 042</b>	<b>29 131</b>	<b>29 092</b>
		<b>Aantal bedienden</b>	<b>14 806</b>	<b>14 926</b>	<b>14 680</b>	<b>14 661</b>
		<b>Totaal</b>	<b>44 200</b>	<b>44 968</b>	<b>43 811</b>	<b>43 753</b>
		<b>Aantal uren (1)</b>	<b>4 904 759</b>	<b>5 706 572</b>	<b>5 937 068</b>	<b>5 810 857</b>
		<b>Trimestriële lonen (2)</b>	<b>362 048</b>	<b>1 271 005</b>		
29.1	- Vervaardiging van machines voor de productie en toepassing van mechanische energie, exclusief motoren voor	Aantal arbeiders	4 505	<b>4 589</b>	4 567	4 606
		Aantal bedienden	3 138	<b>3 147</b>	3 132	3 130
		Totaal	7 643	<b>7 736</b>	7 699	7 736
		Aantal uren (1)	857 041	<b>975 577</b>	1 018 841	993 377
		Trimestriële lonen (2)	74 013	<b>245 507</b>		
29.2	- Vervaardiging van overige machines voor algemeen gebruik	Aantal arbeiders	8 581	<b>8 723</b>	8 521	8 447
		Aantal bedienden	4 536	<b>4 598</b>	4 490	4 483
		Totaal	13 117	<b>13 321</b>	13 011	12 930
		Aantal uren (1)	1 536 172	<b>1 748 884</b>	1 782 708	1 733 629
		Trimestriële lonen (2)	105 040	<b>369 884</b>		
29.3	- Vervaardiging van machines voor de landbouw en de bosbouw	Aantal arbeiders	2 421	<b>2 660</b>	2 386	2 392
		Aantal bedienden	784	<b>796</b>	749	755
		Totaal	3 205	<b>3 456</b>	3 135	3 147
		Aantal uren (1)	344 156	<b>448 714</b>	460 644	451 652
		Trimestriële lonen (2)	21 277	<b>83 924</b>		
29.4	- Vervaardiging van gereedschapswerktuigen	Aantal arbeiders	1 269	<b>1 316</b>	1 252	1 247
		Aantal bedienden	590	<b>625</b>	592	588
		Totaal	1 859	<b>1 942</b>	1 844	1 835
		Aantal uren (1)	203 596	<b>244 385</b>	246 438	242 557
		Trimestriële lonen (2)	13 888	<b>51 821</b>		
29.5	- Vervaardiging van overige machines voor specifieke doeleinden	Aantal arbeiders	9 947	<b>10 090</b>	9 751	9 756
		Aantal bedienden	4 548	<b>4 560</b>	4 509	4 499
		Totaal	14 495	<b>14 650</b>	14 260	14 255
		Aantal uren (1)	1 534 870	<b>1 817 078</b>	1 920 300	1 886 954
		Trimestriële lonen (2)	118 145	<b>411 759</b>		
29.6	- Vervaardiging van wapens en munitie	Aantal arbeiders	1 097	<b>1 098</b>	1 098	1 087
		Aantal bedienden	690	<b>683</b>	694	696
		Totaal	1 787	<b>1 781</b>	1 792	1 783
		Aantal uren (1)	187 837	<b>214 591</b>	222 525	227 129
		Trimestriële lonen (2)	13 873	<b>57 277</b>		
29.7	- Vervaardiging van huishoudapparaten	Aantal arbeiders	1 574	<b>1 563</b>	1 556	1 557
		Aantal bedienden	520	<b>515</b>	514	510
		Totaal	2 094	<b>2 078</b>	2 070	2 067
		Aantal uren (1)	241 087	<b>257 341</b>	285 612	275 559
		Trimestriële lonen (2)	15 811	<b>50 832</b>		
30	<b>Vervaardiging van kantoorapparaten en computers</b>	<b>Aantal arbeiders</b>	<b>385</b>	<b>434</b>	<b>381</b>	<b>392</b>
		<b>Aantal bedienden</b>	<b>1 304</b>	<b>1 373</b>	<b>1 311</b>	<b>1 317</b>
		<b>Totaal</b>	<b>1 689</b>	<b>1 807</b>	<b>1 692</b>	<b>1 709</b>
		<b>Aantal uren (1)</b>	<b>202 308</b>	<b>240 092</b>	<b>243 622</b>	<b>230 756</b>
		<b>Trimestriële lonen (2)</b>	<b>17 590</b>	<b>65 397</b>		
31	<b>Vervaardiging van elektrische machines en apparaten</b>	<b>Aantal arbeiders</b>	<b>16 282</b>	<b>16 621</b>	<b>16 093</b>	<b>16 004</b>
		<b>Aantal bedienden</b>	<b>9 079</b>	<b>9 232</b>	<b>8 984</b>	<b>8 961</b>
		<b>Totaal</b>	<b>25 361</b>	<b>25 853</b>	<b>25 077</b>	<b>24 965</b>
		<b>Aantal uren (1)</b>	<b>2 757 929</b>	<b>3 237 518</b>	<b>3 316 741</b>	<b>3 202 493</b>
		<b>Trimestriële lonen (2)</b>	<b>217 797</b>	<b>755 999</b>		
31.1	- Vervaardiging van elektromotoren en van elektrische generatoren en transformatoren	Aantal arbeiders	1 808	<b>1 842</b>	1 684	1 684
		Aantal bedienden	1 689	<b>1 719</b>	1 599	1 594
		Totaal	3 497	<b>3 561</b>	3 283	3 278
		Aantal uren (1)	373 979	<b>434 804</b>	419 804	406 778
		Trimestriële lonen (2)	32 159	<b>118 464</b>		

(1) Tot december 1998 uren-arbeiders, vanaf januari 1999 uren gepresteerd door de werknemers (bedienden en arbeiders).

(2) Brutolonen en -weden van de werknemers tewerkgesteld in de industriële afdelingen (in 1 000 EUR).

# PRODCOM - Tewerkstelling, uren en lonen

## cijfers) - vervolg

Maart	April	Mei	Juni	Juli	Augustus	September	Oktober	NACE Code
6 312	6 299	6 306	6 274	6 249	6 283	6 309	6 281	28.7
2 006	2 006	2 006	1 999	1 995	2 001	2 005	2 001	
8 318	8 305	8 312	8 273	8 244	8 284	8 314	8 282	
1 231 655	1 098 395	970 216	1 178 008	728 120	891 700	1 141 971	1 093 366	
54 444			55 106			48 153		
<b>29 225</b>	<b>29 273</b>	<b>29 270</b>	<b>29 384</b>	<b>29 431</b>	<b>29 407</b>	<b>29 368</b>	<b>29 341</b>	29
<b>14 710</b>	<b>14 717</b>	<b>14 704</b>	<b>14 721</b>	<b>14 724</b>	<b>14 750</b>	<b>14 745</b>	<b>14 600</b>	
<b>43 935</b>	<b>43 990</b>	<b>43 974</b>	<b>44 105</b>	<b>44 155</b>	<b>44 157</b>	<b>44 113</b>	<b>43 941</b>	
<b>6 686 088</b>	<b>5 953 448</b>	<b>5 287 347</b>	<b>6 333 005</b>	<b>4 227 452</b>	<b>4 851 571</b>	<b>6 158 448</b>	<b>5 986 508</b>	
<b>309 720</b>			<b>324 512</b>			<b>285 387</b>		
4 628	4 651	4 669	4 725	4 742	4 681	4 659	4 616	29.1
3 150	3 154	3 168	3 177	3 182	3 200	3 212	3 234	
7 778	7 805	7 837	7 902	7 924	7 881	7 871	7 850	
1 142 318	1 042 698	915 242	1 075 142	821 959	882 838	1 079 853	1 068 552	
60 943			64 952			63 482		
8 503	8 515	8 508	8 511	8 480	8 473	8 465	8 472	29.2
4 506	4 508	4 488	4 492	4 477	4 478	4 478	4 513	
13 009	13 023	12 996	13 003	12 957	12 951	12 943	12 985	
2 020 924	1 801 527	1 603 844	1 925 699	1 370 870	1 460 181	1 844 495	1 807 451	
88 346			93 122			80 818		
2 388	2 366	2 288	2 278	2 310	2 281	2 268	2 262	29.3
752	758	748	747	745	751	754	759	
3 140	3 124	3 036	3 025	3 055	3 032	3 022	3 021	
491 398	442 581	380 221	452 673	257 216	280 551	387 183	364 850	
20 478			20 782			15 460		
1 245	1 231	1 214	1 222	1 231	1 225	1 210	1 202	29.4
595	595	595	597	598	593	590	590	
1 840	1 826	1 809	1 819	1 829	1 818	1 800	1 792	
279 318	243 374	212 717	257 351	168 846	177 854	258 093	247 186	
12 871			12 493			10 658		
9 789	9 846	9 923	9 975	9 987	10 050	9 995	10 030	29.5
4 496	4 490	4 484	4 484	4 495	4 504	4 491	4 280	
14 285	14 336	14 407	14 459	14 482	14 554	14 486	14 310	
2 176 750	1 921 000	1 717 773	2 089 015	1 296 388	1 623 106	2 059 062	1 964 716	
100 427			102 458			91 153		
1 108	1 096	1 087	1 089	1 099	1 107	1 144	1 146	29.6
696	698	702	699	701	697	701	702	
1 804	1 794	1 789	1 788	1 800	1 804	1 845	1 848	
259 164	230 719	205 637	235 005	138 633	200 706	229 403	238 199	
14 281			17 877			12 858		
1 564	1 568	1 581	1 584	1 582	1 590	1 627	1 613	29.7
515	514	519	525	526	527	519	522	
2 079	2 082	2 100	2 109	2 108	2 117	2 146	2 135	
316 216	271 549	251 913	298 120	173 540	226 335	300 359	295 554	
12 373			12 829			10 958		
<b>391</b>	<b>390</b>	<b>396</b>	<b>393</b>	<b>393</b>	<b>394</b>	<b>393</b>	<b>395</b>	30
<b>1 313</b>	<b>1 313</b>	<b>1 280</b>	<b>1 277</b>	<b>1 279</b>	<b>1 286</b>	<b>1 272</b>	<b>1 263</b>	
<b>1 704</b>	<b>1 703</b>	<b>1 676</b>	<b>1 670</b>	<b>1 672</b>	<b>1 680</b>	<b>1 665</b>	<b>1 658</b>	
<b>271 452</b>	<b>239 376</b>	<b>210 591</b>	<b>250 641</b>	<b>183 758</b>	<b>196 317</b>	<b>243 238</b>	<b>236 166</b>	
<b>14 532</b>			<b>15 732</b>			<b>13 778</b>		
<b>15 947</b>	<b>15 892</b>	<b>15 825</b>	<b>15 846</b>	<b>15 872</b>	<b>15 928</b>	<b>15 932</b>	<b>15 898</b>	31
<b>9 003</b>	<b>8 954</b>	<b>8 912</b>	<b>8 910</b>	<b>8 903</b>	<b>8 896</b>	<b>8 896</b>	<b>8 894</b>	
<b>24 950</b>	<b>24 846</b>	<b>24 737</b>	<b>24 756</b>	<b>24 775</b>	<b>24 824</b>	<b>24 828</b>	<b>24 792</b>	
<b>3 723 757</b>	<b>3 319 268</b>	<b>2 896 221</b>	<b>3 528 414</b>	<b>2 304 177</b>	<b>2 810 602</b>	<b>3 473 927</b>	<b>3 328 467</b>	
<b>176 908</b>			<b>186 312</b>			<b>164 422</b>		
1 669	1 635	1 604	1 582	1 572	1 568	1 562	1 559	31.1
1 584	1 543	1 524	1 518	1 514	1 516	1 522	1 524	
3 253	3 178	3 128	3 100	3 086	3 084	3 084	3 083	
490 422	420 944	368 950	459 872	286 302	374 195	444 358	436 092	
27 107			27 942			23 833		

# PRODCOM - Tewerkstelling, uren en lonen

## Tewerkstelling, uren en lonen volgens de hoofdactiviteit van de vestiging (voorlopige)

NACE Code	Activiteit		2003	2003	2004	
			December		Januari	Februari
31.2	- Vervaardiging van schakel- en verdeelinrichtingen	Aantal arbeiders	4 403	<b>4 497</b>	4 407	4 395
		Aantal bedienden	2 352	<b>2 394</b>	2 335	2 351
		Totaal	6 755	<b>6 892</b>	6 742	6 746
		Aantal uren (1)	735 484	<b>866 246</b>	871 207	833 954
		Trimestriële lonen (2)	55 008	<b>195 363</b>		
31.3	- Vervaardiging van geïsoleerde kabels en draad	Aantal arbeiders	1 442	<b>1 498</b>	1 460	1 442
		Aantal bedienden	539	<b>556</b>	544	544
		Totaal	1 981	<b>2 054</b>	2 004	1 986
		Aantal uren (1)	216 842	<b>249 600</b>	255 967	251 432
		Trimestriële lonen (2)	18 008	<b>61 340</b>		
31.4	- Vervaardiging van accumulatoren en elektrische batterijen	Aantal arbeiders	1 063	<b>1 073</b>	1 059	1 056
		Aantal bedienden	300	<b>303</b>	299	298
		Totaal	1 363	<b>1 376</b>	1 358	1 354
		Aantal uren (1)	119 256	<b>153 909</b>	169 673	153 250
		Trimestriële lonen (2)	10 964	<b>41 261</b>		
31.5	- Vervaardiging van elektrische lampen en verlichtingsapparaten	Aantal arbeiders	3 388	<b>3 355</b>	3 341	3 319
		Aantal bedienden	1 537	<b>1 541</b>	1 551	1 514
		Totaal	4 925	<b>4 896</b>	4 892	4 833
		Aantal uren (1)	585 641	<b>657 942</b>	689 805	673 076
		Trimestriële lonen (2)	39 607	<b>130 899</b>		
31.6	- Vervaardiging van overige elektrische benodigdheden	Aantal arbeiders	4 178	<b>4 354</b>	4 142	4 108
		Aantal bedienden	2 662	<b>2 716</b>	2 656	2 660
		Totaal	6 840	<b>7 071</b>	6 798	6 768
		Aantal uren (1)	726 727	<b>875 015</b>	910 285	884 003
		Trimestriële lonen (2)	62 050	<b>208 672</b>		
32	<b>Vervaardiging van audio-, video- en telecommunicatieapparatuur</b>	<b>Aantal arbeiders</b>	<b>4 351</b>	<b>4 647</b>	<b>4 172</b>	<b>4 166</b>
		<b>Aantal bedienden</b>	<b>5 826</b>	<b>6 525</b>	<b>5 783</b>	<b>5 755</b>
		<b>Totaal</b>	<b>10 177</b>	<b>11 172</b>	<b>9 955</b>	<b>9 921</b>
		<b>Aantal uren (1)</b>	<b>1 114 966</b>	<b>1 398 842</b>	<b>1 332 983</b>	<b>1 297 681</b>
		<b>Trimestriële lonen (2)</b>	<b>127 931</b>	<b>444 119</b>		
32.1	- Vervaardiging van elektronische onderdelen	Aantal arbeiders	2 057	<b>2 126</b>	2 068	2 069
		Aantal bedienden	1 145	<b>1 156</b>	1 153	1 151
		Totaal	3 202	<b>3 283</b>	3 221	3 220
		Aantal uren (1)	370 731	<b>407 478</b>	430 082	415 133
		Trimestriële lonen (2)	29 678	<b>102 074</b>		
32.2	- Vervaardiging van zendapparatuur voor televisie en radio en van apparatuur voor lijntelefonie en lijntelegrafie	Aantal arbeiders	723	<b>802</b>	688	688
		Aantal bedienden	2 944	<b>3 460</b>	2 887	2 866
		Totaal	3 667	<b>4 263</b>	3 575	3 554
		Aantal uren (1)	379 387	<b>544 720</b>	502 327	500 017
		Trimestriële lonen (2)	65 819	<b>219 259</b>		
32.3	- Vervaardiging van audio- en videoapparatuur	Aantal arbeiders	1 571	<b>1 719</b>	1 416	1 409
		Aantal bedienden	1 737	<b>1 907</b>	1 743	1 738
		Totaal	3 308	<b>3 626</b>	3 159	3 147
		Aantal uren (1)	364 848	<b>446 643</b>	400 574	382 531
		Trimestriële lonen (2)	32 433	<b>122 786</b>		
32.A	- Vervaardiging van audio-, video- en telecommunicatieapparatuur (32.A = 32.2 + 32.3)	Aantal arbeiders	2 294	<b>2 521</b>		
		Aantal bedienden	4 681	<b>5 368</b>		
		Totaal	6 975	<b>7 889</b>		
		Aantal uren (1)	744 235	<b>991 363</b>		
		Trimestriële lonen (2)	98 253	<b>342 045</b>		
33	<b>Vervaardiging van medische apparatuur en instrumenten, van precisie- en optische instrumenten en van uurwerken</b>	<b>Aantal arbeiders</b>	<b>3 540</b>	<b>3 591</b>	<b>3 549</b>	<b>3 545</b>
		<b>Aantal bedienden</b>	<b>3 446</b>	<b>3 515</b>	<b>3 454</b>	<b>3 483</b>
		<b>Totaal</b>	<b>6 986</b>	<b>7 106</b>	<b>7 003</b>	<b>7 028</b>
		<b>Aantal uren (1)</b>	<b>791 903</b>	<b>916 241</b>	<b>953 258</b>	<b>930 864</b>
		<b>Trimestriële lonen (2)</b>	<b>57 575</b>	<b>203 519</b>		
33.1	- Vervaardiging van medische apparatuur en instrumenten en van orthopedische artikelen	Aantal arbeiders	1 350	<b>1 354</b>	1 349	1 351
		Aantal bedienden	836	<b>841</b>	838	850
		Totaal	2 186	<b>2 196</b>	2 187	2 201
		Aantal uren (1)	249 767	<b>282 225</b>	291 731	291 508
		Trimestriële lonen (2)	15 713	<b>53 925</b>		

(1) Tot december 1998 uren-arbeiders, vanaf januari 1999 uren gepresteerd door de werknemers (bedienden en arbeiders).

(2) Brutolonen en -weden van de werknemers tewerkgesteld in de industriële afdelingen (in 1 000 EUR).



# PRODCOM - Tewerkstelling, uren en lonen

## Tewerkstelling, uren en lonen volgens de hoofdactiviteit van de vestiging (voorlopige)

NACE Code	Activiteit		2003	2003	2004	
			December		Januari	Februari
33.2	- Vervaardiging van meet-, regel-, navigatie- en controleapparatuur	Aantal arbeiders	1 764	<b>1 811</b>	1 779	1 772
		Aantal bedienden	1 912	<b>1 925</b>	1 922	1 934
		Totaal	3 676	<b>3 736</b>	3 701	3 706
		Aantal uren (1)	406 167	<b>483 223</b>	511 047	492 076
		Trimestriële lonen (2)	32 895	<b>117 294</b>		
33.3	- Vervaardiging van apparaten voor de bewaking van industriële processen	Aantal arbeiders	181	<b>193</b>	179	178
		Aantal bedienden	452	<b>505</b>	451	451
		Totaal	633	<b>698</b>	630	629
		Aantal uren (1)	75 439	<b>91 967</b>	87 963	85 142
		Trimestriële lonen (2)	5 273	<b>19 822</b>		
33.4	- Vervaardiging van optische instrumenten en van foto- en filmapparatuur	Aantal arbeiders	199	<b>187</b>	196	198
		Aantal bedienden	226	<b>222</b>	223	228
		Totaal	425	<b>409</b>	419	426
		Aantal uren (1)	53 319	<b>50 823</b>	54 074	53 839
		Trimestriële lonen (2)	3 277	<b>11 059</b>		
33.5	- Vervaardiging van uurwerken	Aantal arbeiders	46	<b>44</b>	46	46
		Aantal bedienden	20	<b>19</b>	20	20
		Totaal	66	<b>64</b>	66	66
		Aantal uren (1)	7 211	<b>8 001</b>	8 443	8 299
		Trimestriële lonen (2)	417	<b>1 419</b>		
34	<b>Vervaardiging en assemblage van auto's, aanhangwagens en opleggers</b>	<b>Aantal arbeiders</b>	<b>38 001</b>	<b>38 915</b>	<b>37 740</b>	<b>36 819</b>
		<b>Aantal bedienden</b>	<b>6 076</b>	<b>6 295</b>	<b>6 100</b>	<b>6 057</b>
		<b>Totaal</b>	<b>44 077</b>	<b>45 211</b>	<b>43 840</b>	<b>42 876</b>
		<b>Aantal uren (1)</b>	<b>5 017 901</b>	<b>5 477 476</b>	<b>6 150 896</b>	<b>5 835 777</b>
		<b>Trimestriële lonen (2)</b>	<b>358 112</b>	<b>1 229 817</b>		
34.1	- Vervaardiging en assemblage van auto's	Aantal arbeiders	24 558	<b>25 567</b>	24 140	23 099
		Aantal bedienden	3 016	<b>3 223</b>	3 022	2 953
		Totaal	27 574	<b>28 791</b>	27 162	26 052
		Aantal uren (1)	3 228 276	<b>3 458 110</b>	3 931 496	3 669 135
		Trimestriële lonen (2)	229 266	<b>800 673</b>		
34.2	- Vervaardiging van carrosserieën; vervaardiging van aanhangwagens, caravans en opleggers	Aantal arbeiders	5 706	<b>5 707</b>	5 774	5 775
		Aantal bedienden	1 085	<b>1 091</b>	1 075	1 083
		Totaal	6 791	<b>6 798</b>	6 849	6 858
		Aantal uren (1)	743 419	<b>826 175</b>	905 438	884 448
		Trimestriële lonen (2)	51 295	<b>168 266</b>		
34.3	- Vervaardiging van onderdelen en accessoires voor motorvoertuigen en motoren daarvan	Aantal arbeiders	7 737	<b>7 640</b>	7 826	7 945
		Aantal bedienden	1 975	<b>1 980</b>	2 003	2 021
		Totaal	9 712	<b>9 621</b>	9 829	9 966
		Aantal uren (1)	1 046 206	<b>1 193 190</b>	1 313 962	1 282 194
		Trimestriële lonen (2)	77 550	<b>260 879</b>		
35	<b>Vervaardiging van overige transportmiddelen</b>	<b>Aantal arbeiders</b>	<b>4 546</b>	<b>4 649</b>	<b>4 533</b>	<b>4 538</b>
		<b>Aantal bedienden</b>	<b>4 189</b>	<b>4 269</b>	<b>4 211</b>	<b>4 221</b>
		<b>Totaal</b>	<b>8 735</b>	<b>8 919</b>	<b>8 744</b>	<b>8 759</b>
		<b>Aantal uren (1)</b>	<b>941 729</b>	<b>1 021 520</b>	<b>1 074 635</b>	<b>1 040 832</b>
		<b>Trimestriële lonen (2)</b>	<b>71 865</b>	<b>268 432</b>		
35.1	- Scheepsbouw en -reparatie	Aantal arbeiders	903	<b>938</b>	894	903
		Aantal bedienden	186	<b>191</b>	187	185
		Totaal	1 089	<b>1 129</b>	1 081	1 088
		Aantal uren (1)	116 902	<b>135 006</b>	143 440	139 695
		Trimestriële lonen (2)	8 175	<b>27 599</b>		
35.4	- Vervaardiging van motorrijwielen en rijwielen	Aantal arbeiders	313	<b>309</b>	315	315
		Aantal bedienden	101	<b>101</b>	106	111
		Totaal	414	<b>410</b>	421	426
		Aantal uren (1)	43 382	<b>52 110</b>	56 280	56 177
		Trimestriële lonen (2)	2 713	<b>9 297</b>		
35.I	- Vervaardiging van lucht-en ruimtevaartuigen en rollend materieel (35.F = 35.2 + 35.3)	Aantal arbeiders	3 330	<b>3 402</b>	3 324	3 320
		Aantal bedienden	3 902	<b>3 976</b>	3 918	3 925
		Totaal	7 232	<b>7 378</b>	7 242	7 245
		Aantal uren (1)	781 445	<b>834 403</b>	874 915	844 960
		Trimestriële lonen (2)	60 978	<b>231 536</b>		

(1) Tot december 1998 uren-arbeiders, vanaf januari 1999 uren gepresteerd door de werknemers (bedienden en arbeiders).

(2) Brutolonen en -weden van de werknemers tewerkgesteld in de industriële afdelingen (in 1 000 EUR).

# PRODCOM - Tewerkstelling, uren en lonen

## cijfers) - vervolg

Maart	April	Mei	Juni	Juli	Augustus	September	Oktober	NACE Code
1 771	1 773	1 774	1 778	1 766	1 766	1 753	1 756	33.2
1 943	1 950	1 920	1 955	1 953	1 956	1 960	1 957	
3 714	3 723	3 694	3 733	3 719	3 722	3 713	3 713	
577 810	500 028	450 400	536 965	355 825	417 176	534 193	527 111	
27 907			31 242			27 142		33.3
178	180	181	185	186	184	186	182	
443	441	437	437	438	441	445	448	
621	621	618	622	624	625	631	630	
96 544	88 613	77 025	88 796	59 815	62 926	88 229	87 365	33.4
4 014			4 601			4 270		
205	201	201	202	211	210	210	216	
223	236	236	230	233	232	236	234	
428	437	437	432	444	442	446	450	33.5
58 008	57 141	51 088	60 794	54 010	47 254	60 370	59 622	
2 556			2 886			2 746		
47	46	46	45	46	45	45	45	
20	21	20	20	19	19	19	19	34
67	67	66	65	65	64	64	64	
10 024	8 655	7 090	9 390	5 473	7 338	8 841	8 712	
342			391			292		
<b>36 513</b>	<b>36 523</b>	<b>36 513</b>	<b>36 686</b>	<b>36 625</b>	<b>36 830</b>	<b>36 694</b>	<b>36 632</b>	34
<b>6 048</b>	<b>6 041</b>	<b>6 046</b>	<b>6 055</b>	<b>6 039</b>	<b>6 073</b>	<b>6 073</b>	<b>6 090</b>	
<b>42 561</b>	<b>42 564</b>	<b>42 559</b>	<b>42 741</b>	<b>42 664</b>	<b>42 903</b>	<b>42 767</b>	<b>42 722</b>	
<b>6 804 508</b>	<b>5 575 410</b>	<b>5 146 924</b>	<b>6 210 440</b>	<b>3 525 845</b>	<b>4 450 180</b>	<b>6 140 335</b>	<b>5 847 139</b>	
<b>348 661</b>			<b>312 826</b>			<b>248 171</b>		34.1
22 650	22 643	22 560	22 586	22 492	22 561	22 415	22 393	
2 930	2 926	2 917	2 913	2 917	2 915	2 907	2 903	
25 580	25 569	25 477	25 499	25 409	25 476	25 322	25 296	
4 291 732	3 322 193	3 170 959	3 804 740	1 890 411	2 780 184	3 736 764	3 526 406	34.2
239 998			199 049			148 399		
5 837	5 835	5 846	5 901	5 927	6 059	6 059	6 048	
1 086	1 076	1 084	1 090	1 088	1 098	1 100	1 107	
6 923	6 911	6 930	6 991	7 015	7 157	7 159	7 155	34.3
1 015 363	919 593	794 024	975 990	651 763	687 115	986 239	953 535	
42 196			44 490			38 650		
8 026	8 045	8 107	8 199	8 206	8 210	8 220	8 191	
2 032	2 039	2 045	2 052	2 034	2 060	2 066	2 080	35
10 058	10 084	10 152	10 251	10 240	10 270	10 286	10 271	
1 497 413	1 333 624	1 181 941	1 429 710	983 671	982 881	1 417 332	1 367 198	
66 467			69 287			61 122		
<b>4 574</b>	<b>4 561</b>	<b>4 541</b>	<b>4 528</b>	<b>4 560</b>	<b>4 597</b>	<b>4 636</b>	<b>4 668</b>	35
<b>4 172</b>	<b>4 153</b>	<b>4 137</b>	<b>4 096</b>	<b>4 025</b>	<b>4 028</b>	<b>4 043</b>	<b>4 011</b>	
<b>8 746</b>	<b>8 714</b>	<b>8 678</b>	<b>8 624</b>	<b>8 585</b>	<b>8 625</b>	<b>8 679</b>	<b>8 679</b>	
<b>1 197 157</b>	<b>1 069 670</b>	<b>971 042</b>	<b>1 086 599</b>	<b>694 640</b>	<b>886 978</b>	<b>1 056 549</b>	<b>1 047 052</b>	
<b>64 933</b>			<b>67 212</b>			<b>58 186</b>		35.1
916	918	918	927	929	932	933	926	
185	185	190	188	190	186	189	188	
1 101	1 103	1 108	1 115	1 119	1 118	1 122	1 114	
154 695	148 180	123 112	144 810	120 822	103 935	138 383	138 367	35.4
6 757			6 937			6 154		
319	321	329	330	330	324	325	328	
116	115	116	113	115	117	116	115	
435	436	445	443	445	441	441	443	35.1
66 409	60 846	52 637	63 314	44 995	44 751	57 636	55 707	
2 317			2 562			2 170		
3 339	3 322	3 294	3 271	3 301	3 341	3 378	3 414	
3 871	3 853	3 831	3 795	3 720	3 725	3 738	3 708	35.1
7 210	7 175	7 125	7 066	7 021	7 066	7 116	7 122	
976 053	860 644	795 293	878 475	528 823	738 292	860 530	852 978	
55 859			57 713			49 862		

# PRODCOM - Tewerkstelling, uren en lonen

## Tewerkstelling, uren en lonen volgens de hoofdactiviteit van de vestiging (voorlopige)

NACE Code	Activiteit		2003	2003	2004	
			December		Januari	Februari
36	Vervaardiging van meubelen; overige industrie	Aantal arbeiders	15 154	15 502	14 863	14 778
		Aantal bedienden	3 405	3 437	3 368	3 353
		Totaal	18 559	18 939	18 231	18 131
		Aantal uren (1)	1 936 268	2 231 074	2 347 176	2 289 307
		Trimestriële lonen (2)	101 085	373 038		
36.1	- Vervaardiging van meubelen	Aantal arbeiders	12 581	12 860	12 364	12 293
		Aantal bedienden	2 584	2 623	2 539	2 528
		Totaal	15 165	15 484	14 903	14 821
		Aantal uren (1)	1 582 855	1 841 181	1 953 103	1 908 222
		Trimestriële lonen (2)	82 756	307 204		
36.2	- Bewerking van edelstenen en vervaardiging van juwelen en dergelijke artikelen	Aantal arbeiders	1 259	1 304	1 207	1 193
		Aantal bedienden	399	390	406	402
		Totaal	1 658	1 695	1 613	1 595
		Aantal uren (1)	166 890	179 152	177 787	173 911
		Trimestriële lonen (2)	7 721	27 366		
36.3	- Vervaardiging van muziekinstrumenten	Aantal arbeiders	##	##		
		Aantal bedienden	##	##		
		Totaal	33	33		
		Aantal uren (1)	3 006	4 164		
		Trimestriële lonen (2)	140	524		
36.4	- Vervaardiging van sportartikelen	Aantal arbeiders	92	88	90	87
		Aantal bedienden	23	23	23	23
		Totaal	115	112	113	110
		Aantal uren (1)	10 053	13 591	14 262	13 854
		Trimestriële lonen (2)	562	2 076		
36.5	- Vervaardiging van spellen en speelgoed	Aantal arbeiders	464	467	464	470
		Aantal bedienden	153	150	153	154
		Totaal	617	618	617	624
		Aantal uren (1)	66 202	70 325	76 930	72 039
		Trimestriële lonen (2)	4 227	14 932		
36.6	- Diverse industrie, n.e.g.	Aantal arbeiders	##	##		
		Aantal bedienden	##	##		
		Totaal	971	996		
		Aantal uren (1)	107 262	122 658		
		Trimestriële lonen (2)	5 678	20 935		
36.A	- Overige industrie, m.i.v. de vervaardiging van muziekinstrumenten (36.A = 36.3 + 36.6)	Aantal arbeiders	758	780	738	735
		Aantal bedienden	246	248	247	246
		Totaal	1 004	1 029	985	981
		Aantal uren (1)	110 268	126 823	125 094	121 281
		Trimestriële lonen (2)	5 818	21 459		
<b>Totaal</b>		<b>Aantal arbeiders</b>	<b>354 922</b>	<b>362 460</b>	<b>352 051</b>	<b>350 249</b>
		<b>Aantal bedienden</b>	<b>167 055</b>	<b>169 430</b>	<b>166 493</b>	<b>166 321</b>
		<b>Totaal</b>	<b>521 977</b>	<b>531 890</b>	<b>518 544</b>	<b>516 570</b>
		<b>Aantal uren (1)</b>	<b>58 331 342</b>	<b>65 981 345</b>	<b>68 624 625</b>	<b>66 329 899</b>
		<b>Trimestriële lonen (2)</b>	<b>4 385 544</b>	<b>15 399 163</b>		

(1) Tot december 1998 uren-arbeiders, vanaf januari 1999 uren gepresteerd door de werknemers (bedienden en arbeiders).

(2) Brutolonen en -weden van de werknemers tewerkgesteld in de industriële afdelingen (in 1 000 EUR).



# PRODCOM - Tewerkstelling, uren en lonen

## cijfers) - vervolg en einde

Maart	April	Mei	Juni	Juli	Augustus	September	Oktober	NACE Code
14 797	14 801	14 804	14 732	14 648	14 642	14 658	14 599	36
3 373	3 356	3 349	3 326	3 310	3 314	3 313	3 321	
18 170	18 157	18 153	18 058	17 958	17 956	17 971	17 920	
2 636 307	2 274 278	2 039 477	2 458 127	1 357 581	1 792 264	2 459 255	2 328 183	
94 801			96 182			80 550		
12 327	12 349	12 333	12 280	12 201	12 206	12 213	12 160	36.1
2 536	2 516	2 523	2 508	2 498	2 498	2 499	2 496	
14 863	14 865	14 856	14 788	14 699	14 704	14 712	14 656	
2 215 111	1 891 144	1 688 644	2 053 941	1 043 534	1 537 105	2 054 894	1 926 970	
79 177			80 011			66 545		
1 177	1 166	1 190	1 180	1 178	1 168	1 171	1 162	36.2
415	414	399	397	394	393	395	402	
1 592	1 580	1 589	1 577	1 572	1 561	1 566	1 564	
188 342	165 740	160 540	176 670	161 978	85 795	180 995	188 645	
6 421			6 570			5 782		
								36.3
88	89	89	89	88	87	87	87	36.4
23	23	23	23	23	23	23	23	
111	112	112	112	111	110	110	110	
15 832	14 211	12 432	14 982	8 712	12 823	13 710	13 767	
516			551			465		
467	468	462	462	465	461	465	465	36.5
153	153	153	149	148	153	151	153	
620	621	615	611	613	614	616	618	
78 043	76 006	66 094	78 851	51 685	59 762	80 901	77 060	
3 690			3 728			3 210		
								36.6
738	729	730	721	716	720	722	725	36.A
246	250	251	249	247	247	245	247	
984	979	981	970	963	967	967	972	
138 979	127 177	111 767	133 683	91 672	96 779	128 755	121 741	
4 996			5 322			4 548		
350 145	349 270	348 911	349 438	349 461	349 924	349 551	349 203	
166 299	166 112	166 004	165 912	165 645	165 821	165 893	165 546	
516 444	515 382	514 915	515 350	515 106	515 745	515 444	514 749	
76 039 067	67 305 286	61 033 275	71 551 598	49 237 992	56 811 270	70 100 188	68 511 998	
3 760 704			3 890 180			3 370 699		

# PRODCOM - Bestellingen

## Waarde van de bestellingen voor bepaalde bedrijfstakken volgens

NACE code	Activiteit	Bestelling	2003	2003	2004	
			December		Januari	Februari
1E	Vervaardiging van textiel (1E= 17 behalve textielveredeling)	Totaal	345 527	<b>4 583 228</b>	373 820	388 390
		Waarvan voor het buitenland	264 973	<b>3 622 923</b>	300 652	310 810
18	Vervaardiging van kleding en bontnijverheid	Totaal	25 560	<b>488 589</b>	41 735	57 853
		Waarvan voor het buitenland	12 220	<b>241 050</b>	16 783	25 196
21	Vervaardiging van pulp, papier en papierwaren	Totaal	290 696	<b>3 749 422</b>	325 689	329 587
		Waarvan voor het buitenland	189 716	<b>2 464 575</b>	214 087	218 525
24	Vervaardiging van chemische producten	Totaal	2 235 854	<b>27 272 965</b>	2 258 401	2 364 733
		Waarvan voor het buitenland	1 710 875	<b>21 247 952</b>	1 793 163	1 912 667
27	Vervaardiging van metalen in primaire vorm	Totaal	797 865	<b>11 027 009</b>	988 544	1 112 713
		Waarvan voor het buitenland	627 846	<b>8 490 527</b>	784 645	878 935
2D	Vervaardiging van produkten van metaal (2D=28 m.u.v.oppervlaktebehandeling en en bekleding van metaal)	Totaal	443 428	<b>5 569 593</b>	439 630	482 665
		Waarvan voor het buitenland	172 230	<b>2 409 268</b>	196 300	224 689
29	Vervaardiging van machines, apparaten en werktuigen, n.e.g.	Totaal	672 289	<b>6 926 282</b>	565 084	609 908
		Waarvan voor het buitenland	455 179	<b>4 817 182</b>	396 100	445 845
30	Vervaardiging van kantoormachines en computers	Totaal	30 945	<b>309 918</b>	15 877	24 799
		Waarvan voor het buitenland	19 882	<b>186 223</b>	8 006	15 703
31	Vervaardiging van elektrische machines en apparaten	Totaal	310 146	<b>3 953 259</b>	283 352	321 325
		Waarvan voor het buitenland	176 530	<b>2 415 696</b>	164 477	192 630
32	Vervaardiging van audio-, video- en telecommunicatieapparatuur	Totaal	246 839	<b>2 500 841</b>	188 345	189 427
		Waarvan voor het buitenland	197 765	<b>2 020 833</b>	152 557	156 213
33	Vervaardiging van medische apparatuur en instrumenten, van precisie- en optische instrumenten en van uurwerken	Totaal	69 537	<b>899 637</b>	71 330	97 301
		Waarvan voor het buitenland	43 050	<b>533 661</b>	42 557	60 200
34	Vervaardiging en assemblage van auto's, aanhangwagens en opleggers	Totaal	1 340 025	<b>15 114 801</b>	1 225 040	1 245 556
		Waarvan voor het buitenland	1 184 498	<b>13 195 507</b>	1 061 530	1 066 246
35	Vervaardiging van overige transportmiddelen	Totaal	113 068	<b>1 497 271</b>	90 607	109 070
		Waarvan voor het buitenland	92 907	<b>1 068 505</b>	65 510	85 269

# PRODCOM - Bestellingen

## de hoofdactiviteit van de vestiging (voorlopige cijfers in 1 000 €)

Maart	April	Mei	Juni	Juli	Augustus	September	Oktober	NACE code
422 488 337 332	388 440 310 086	352 115 279 410	405 837 322 913	320 136 264 288	303 233 241 639	429 112 343 448	407 495 323 494	1E
54 920 28 094	34 389 18 178	27 344 14 681	31 399 16 876	42 433 22 554	66 780 26 158	49 474 24 376	33 639 16 812	18
371 871 252 002	354 750 240 297	320 061 215 503	342 337 225 167	301 670 211 610	291 969 185 585	335 627 221 089	324 022 212 747	21
2 652 875 2 102 161	2 471 250 1 997 696	2 311 827 1 850 677	2 742 053 2 239 062	2 498 387 2 017 228	2 370 485 1 881 393	2 822 244 2 294 233	2 680 155 2 112 937	24
1 276 232 1 027 483	1 104 325 868 006	1 054 236 830 558	1 175 200 917 749	914 414 717 045	912 232 678 702	966 265 747 987	966 166 752 707	27
540 657 220 539	529 258 219 801	470 916 194 335	578 989 244 838	410 131 189 469	452 457 192 543	526 914 216 000	522 186 230 113	2D
700 687 495 962	598 386 432 611	559 951 396 836	684 216 486 708	520 195 375 296	535 289 385 226	588 912 412 560	611 569 428 702	29
26 861 14 211	19 381 11 500	21 164 9 028	30 419 18 785	18 608 9 504	19 961 11 560	29 595 17 841	21 044 12 080	30
358 699 209 992	331 520 195 334	336 324 200 650	345 030 194 382	295 240 184 199	308 376 159 701	363 449 196 487	382 832 195 368	31
212 369 179 395	193 886 159 336	188 075 150 644	189 407 150 363	179 689 152 839	179 406 150 908	202 233 169 832	208 470 173 622	32
93 395 51 990	90 599 53 443	71 483 37 591	107 785 64 536	79 214 44 279	76 655 39 292	90 454 47 799	91 912 56 243	33
1 648 057 1 405 651	1 440 324 1 234 610	1 211 300 1 027 691	1 646 128 1 404 859	865 371 742 915	1 041 733 880 263	1 639 330 1 399 004	1 551 190 1 303 470	34
107 080 79 597	85 214 55 130	77 997 47 337	88 090 60 335	68 114 46 082	97 553 76 601	98 260 75 022	105 223 84 503	35



### Inleiding

---

1 januari 1994 betekent een keerpunt in de opstelling van maandstatistieken van de industriële productie. Tot 1993 bestond voor de meeste sectoren een specifieke maandstatistiek. De gebruikte goederennomenclatuur was een empirisch ontworpen productenlijst per bedrijfstak.

Sinds het tot stand komen van de interne markt op 1 januari '93 is de behoefte aan internationaal vergelijkbare resultaten toegenomen. Men wil de gegevens over productie kunnen koppelen aan die over de buitenlandse handel. Dit leidde tot de PRODCOM-enquête.

De meeste industriële ondernemingen met 10 of meer personeelsleden of met een jaaromzet van 2 478 935,25 EUR, en sommige andere ondernemingen met een industriële nevenactiviteit waar tenminste 20 personen werken, zijn onderworpen aan Prodcom.

Om uiteenlopende redenen worden de statistieken van enkele sectoren (energie, recuperatie, waterdistributie, slachthuizen, zuivel, ijzer en staal) nog ingezameld volgens het oude systeem.

De nieuwe nomenclatuur voor de productiestatistieken, de Prodcom-lijst, bevat ongeveer 5.700 industriële producten, hoofdzakelijk goederen, maar ook een aantal industriële diensten. Elke rubriek van de Prodcom-lijst wordt aangeduid door een code van acht cijfers. De eerste zes cijfers komen overeen met de statistische classificatie van producten, gekoppeld aan de economische activiteiten (CPA). Bovendien bestaan de rubrieken van de Prodcom-lijst uit artikelen of groepen artikelen van de gecombineerde nomenclatuur.

Er wordt geënquêteerd op het niveau van de lokale eenheid. Indien in één lokale eenheid meerdere activiteiten worden uitgeoefend, vult men één aangifte in per activiteit, t.t.z. per afdeling (2 cijfers) van de NACE-rev. 1. Naast gegevens betreffende de waarde van de productie volgens de hoofdactiviteit, zijn er ook gegevens betreffende tewerkstelling en arbeidsvolume (Prodcom publikatie «Productiewaarde en tewerkstelling volgens de hoofdactiviteit»).

Opmerking : Bepaalde producten komen in de publikatie niet voor op het niveau van acht cijfers van de Prodcom lijst. Dit is te wijten aan de vertrouwelijkheid van sommige gegevens. De waarde van de productie van deze “vertrouwelijke” producten is opgenomen in een minder gedetailleerde code.

De resultaten zijn nog voorlopig, omdat er nog steeds een kleine non-respons is.

# PRODCOM - Leveringen per product

## Leveringen (1) in waarde en in hoeveelheid volgens de CPA en de Prodcom-lijst (voorlopige cijfers)

Code (2)	Omschrijving	Eenheid	2004			
			Junij	Juli	Augustus	September
14	<b>ANDERE DELFSTOFFEN</b>	x 1 000 EUR kg	<b>85 922</b> <b>6 250 489 505</b>	<b>60 806</b> <b>3 871 516 989</b>	<b>74 981</b> <b>5 015 269 335</b>	<b>78 945</b> <b>5 742 901 846</b>
	<b>WAARVAN:</b>					
1412	- KALKSTEEN, GIPS EN KRIJT	x 1 000 EUR kg	10 309 667 664 220	10 486 645 855 410	9 950 687 702 090	11 299 763 550 415
	<b>WAARVAN:</b>					
141220	-- Krijt en dolomiet	x 1 000 EUR kg	<b>7 474</b> <b>285 346 510</b>	<b>7 697</b> <b>279 168 140</b>	<b>6 954</b> <b>272 086 000</b>	<b>7 806</b> <b>288 910 080</b>
142	- ZAND EN KLEI	x 1 000 EUR kg	48 603 5 277 080 070	29 347 3 159 401 142	36 801 4 046 982 667	43 010 4 765 708 145
	<b>WAARVAN:</b>					
142112	-- Korrels, scherven, splinters en poeder van steen; keien, grint, steenslag waarvan:	x 1 000 EUR kg	<b>31 421</b> <b>4 079 298 658</b>	<b>18 136</b> <b>2 430 540 888</b>	<b>23 018</b> <b>3 036 283 571</b>	<b>28 020</b> <b>3 734 301 132</b>
14211230	--- Steenslag voor de vervaardiging van beton, voor de wegenbouw en voor ander gebruik in de bouw	x 1 000 EUR kg	27 166 3 474 894 458	15 967 2 150 524 951	20 121 2 629 992 325	24 772 3 211 338 107
142113	-- Macadam; teermacadam	x 1 000 EUR kg	<b>6 844</b> <b>214 953 380</b>	<b>3 557</b> <b>113 537 630</b>	<b>4 822</b> <b>157 973 480</b>	<b>5 961</b> <b>197 076 502</b>
14301	- MINERALEN VOOR DE CHEMISCHE EN KUNSTMESTINDUSTRIE	x 1 000 EUR kg	18 867 52 758 920	17 293 43 387 010	20 394 41 314 896	16 890 36 443 179
15	<b>VOEDINGSMIDDELEN EN DRANKEN (4)</b>	x 1 000 EUR -	<b>1 725 771</b>	<b>1 531 113</b>	<b>1 562 375</b>	<b>1 719 267</b>
151	- VLEES EN VLEESPRODUKTEN (5)	x 1 000 EUR -	317 280	284 698	285 423	304 585
	<b>-- Vers en geconserveerd vlees (behalve van gevogelte) (5)</b>	x 1 000 EUR -	<b>113 500</b>	<b>98 373</b>	<b>102 614</b>	<b>106 405</b>
15111	--- Vlees en eetbare slachtafvallen van runderen, varkens, schapen, geiten, paarden en ezels (5) waarvan:	x 1 000 EUR kg	107 632 50 605 868	92 965 43 528 836	96 544 43 969 421	99 670 45 676 225
151111	---- Vlees van runderen, vers of gekoeld (5)	x 1 000 EUR kg	25 065 4 801 578	23 049 4 230 071	23 394 4 420 495	23 098 4 358 475
15111140	----- Vers of gekoeld rundvlees (hele dieren, halve dieren, voorvoeten en achtervoeten) (5)	x 1 000 EUR kg	2 618 630 182	1 851 377 150	1 898 410 932	1 746 386 551
15111190	----- Rundvlees, ander, vers of gekoeld (5)	x 1 000 EUR kg	22 447 4 171 396	21 199 3 852 921	21 497 4 009 563	21 351 3 971 924
151113	---- Vlees van varkens, vers of gekoeld (5)	x 1 000 EUR kg	63 168 32 878 967	54 573 29 217 341	58 917 30 097 397	61 591 31 316 104
15111330	----- Verse of gekoelde varkens, hele en halve dieren (5)	x 1 000 EUR kg	7 301 5 625 808	7 290 5 493 606	7 283 5 512 392	7 294 5 539 717
15111350	----- Verse of gekoelde varkenshammen, -schouders en delen daarvan (5)	x 1 000 EUR kg	11 550 6 531 152	10 730 6 089 292	10 649 6 056 595	11 548 6 361 675
15111390	----- Vers of gekoeld varkensvlees, n.e.g. (5)	x 1 000 EUR kg	44 317 20 722 007	36 553 17 634 443	40 985 18 528 410	42 750 19 414 712
151114	---- Vlees van varkens, bevroren (5) waarvan:	x 1 000 EUR kg	12 705 7 975 510	9 505 5 847 717	7 564 5 065 829	8 118 5 354 541
15111490	----- Bevroren varkensvlees, n.e.g.	x 1 000 EUR kg	11 834 7 154 848	8 702 5 194 482	6 801 4 424 765	7 333 4 712 181
15111600	---- Bevroren lams- of schapenvlees(5)	x 1 000 EUR kg	201 27 407	127 20 483	160 24 806	196 26 867

(1) Leveringen m.i.v. aan het buitenland geleverd maakloonwerk.

(2) Statistische classering van producten gekoppeld aan activiteiten - CPA (2-6 cijfers); Prodcom-lijst (8 cijfers).

(4) M.u.v. slachterijen en melkerijen.

(5) M.u.v. slachterijen.

**Leveringen (1) in waarde en in hoeveelheid volgens de CPA en de Prodcom-lijst  
(voorlopige cijfers) - vervolg**

Code (2)	Omschrijving	Eenheid	2004			
			Juni	Juli	Augustus	September
15111900	---- Eetbare slachtafvallen, enz., vers, gekoeld of bevroren (5)	x 1 000 EUR kg	1 876 3 785 641	1 569 3 183 873	1 715 3 141 234	2 124 3 521 144
151112	--- Huidwol en ongelooide huiden en vellen van runderen of paardachtigen (5)	x 1 000 EUR -	211	179	162	208
1511130	--- Runder-, schape-, geite- en varkensvet en vet van gevogelte (5) waarvan:	x 1 000 EUR kg	1 476 4 105 279	1 540 4 071 556	1 448 3 426 354	2 001 4 213 898
15113070	---- Rund-, schape- of geitevet, ruw of gesmolten (5)	x 1 000 EUR kg	82 276 215	81 250 775	65 211 845	76 229 627
1511140	--- Ruwe afvallen, niet geschikt voor menselijke consumptie (5)	x 1 000 EUR kg	4 181 14 501 296	3 688 14 014 206	4 460 13 426 765	4 526 12 915 253
15114030	---- Darmen, blazen en magen van dieren, andere dan die van vissen, in hun geheel of in stukken (5)	x 1 000 EUR kg	1 183 547 964	1 025 551 186	1 167 583 748	1 091 537 546
15114090	---- Andere afvalproducten, niet geschikt voor menselijke consumptie (5)	x 1 000 EUR kg	2 999 13 953 332	2 663 13 463 020	3 293 12 843 017	3 435 12 377 707
1512	<b>-- Vers en geconserveerd vlees van gevogelte waarvan:</b>	x 1 000 EUR kg	<b>73 564 55 852 681</b>	<b>64 576 45 196 441</b>	<b>62 349 44 641 599</b>	<b>68 276 48 293 386</b>
151211	--- Vlees en eetbare slachtafvallen van pluimvee, vers of gekoeld waarvan:	x 1 000 EUR kg	60 910 42 748 899	53 939 34 275 445	53 603 36 371 394	56 355 37 482 064
15121113	---- Kippen, niet in stukken gesneden, vers of gekoeld	x 1 000 EUR kg	9 694 6 437 168	8 382 5 450 650	8 826 5 856 735	9 429 5 951 895
15121153	---- Delen van hanen of kippen, vers of gekoeld	x 1 000 EUR kg	49 448 27 660 326	43 867 22 763 323	43 090 24 322 266	44 967 23 640 507
15121155	---- Delen van kalkoenen, vers of gekoeld	x 1 000 EUR kg	551 124 937	499 112 499	502 115 122	536 120 704
15121157	---- Delen van eenden, ganzen en parelhoenders, vers of gekoeld	x 1 000 EUR kg	70 7 104	75 7 736	66 6 594	80 8 166
15121170	---- Slachtafvallen en levers van pluimvee, vers of gekoeld	x 1 000 EUR kg	1 008 8 506 031	1 022 5 933 722	1 003 6 058 840	1 199 7 748 680
151212	--- Vlees en eetbare slachtafvallen van pluimvee, bevroren waarvan:	x 1 000 EUR kg	10 736 12 526 177	8 956 10 480 621	7 231 7 837 920	10 088 10 333 495
15121213	---- Kippen, niet in stukken gesneden, bevroren	x 1 000 EUR kg	2 586 3 616 441	1 361 1 951 099	559 651 192	1 369 1 797 929
15121253	---- Delen van kippen, bevroren	x 1 000 EUR kg	6 427 6 459 537	5 705 6 391 842	4 850 4 536 498	6 194 5 765 614
1513	<b>-- Vleeswaren en -conserven waarvan:</b>	x 1 000 EUR -	<b>130 217</b>	<b>121 749</b>	<b>120 460</b>	<b>129 903</b>
151311	--- Vlees en eetbare slachtafvallen, gezouten, gepekeld, gedroogd of gerookt; meel en poeder van vlees of slachtafval	x 1 000 EUR kg	17 858 3 643 370	16 458 3 255 957	17 403 3 545 712	18 896 3 846 147
15131110	---- Hammen en schouders van varkens alsmede delen daarvan, met been, gedroogd, gezouten of gerookt	x 1 000 EUR kg	1 464 329 670	1 248 258 598	1 385 309 887	1 348 279 513
15131130	---- Buiken van varkens alsmede delen daarvan, gedroogd, gezouten of gerookt	x 1 000 EUR kg	4 458 1 202 325	4 183 1 083 902	4 746 1 240 234	5 192 1 373 530
15131150	---- Ander varkensvlees, gedroogd, gezouten of gerookt, n.e.g.	x 1 000 EUR kg	10 934 1 939 929	10 145 1 755 248	10 347 1 782 380	11 317 2 001 498

(1) Leveringen m.i.v. aan het buitenland geleverd maakloonwerk.

(2) Statistische classering van producten gekoppeld aan activiteiten - CPA (2-6 cijfers); Prodcom-lijst (8 cijfers).

(5) M.u.v. slachterijen.

# PRODCOM - Leveringen per product

## Leveringen (1) in waarde en in hoeveelheid volgens de CPA en de Prodcom-lijst (voorlopige cijfers) - vervolg

Code (2)	Omschrijving	Eenheid	2004			
			Juni	Juli	Augustus	September
15131170	---- Rundvlees, gedroogd, gezouten of gerookt	x 1 000 EUR kg	348 28 448	305 25 573	347 28 802	377 32 302
15131190	---- Ander vlees, en eetbare slachtafvallen, n.e.g., gedroogd, gezouten of gerookt meel, poeder van vlees of slachtafvallen	x 1 000 EUR kg	654 142 998	577 132 636	578 184 409	662 159 304
151312	--- Andere bereidingen en conserven, van vlees, slachtafv. of bloed; extr. en sappen van vlees, vis en ongew. dieren waarvan:	x 1 000 EUR kg	111 029 28 287 441	104 136 25 998 357	101 854 25 741 258	109 612 28 160 535
15131215	---- Worst (behalve leverworst) en dergelijke producten	x 1 000 EUR kg	23 930 6 527 122	22 839 5 896 054	22 249 5 763 823	23 867 6 694 553
15131225	---- Bereidingen en conserven van lever van andere dieren of pluimvee, behalve eenden of ganzen	x 1 000 EUR kg	6 595 1 515 292	6 744 1 528 279	6 479 1 532 931	7 817 1 820 500
15131233	---- Andere bereidingen van vlees van kalkoenen	x 1 000 EUR kg	3 944 732 838	3 455 647 791	3 287 617 479	3 492 660 216
15131235	---- Andere bereidingen van vlees van ander pluimvee: kip, parelhoen, eend	x 1 000 EUR kg	20 728 5 361 745	19 465 4 902 355	17 600 4 772 348	20 346 5 287 944
15131243	---- Andere bereidingen van hammen van varkens en van delen daarvan	x 1 000 EUR kg	18 765 3 605 440	16 939 3 218 475	17 552 3 230 676	17 722 3 355 520
15131245	---- Andere bereidingen van schouders van varkens en van delen daarvan	x 1 000 EUR kg	3 312 1 441 193	2 722 1 072 088	2 934 1 179 194	3 459 1 381 145
15131253	---- Bereidingen van varkensvlees, incl. mengsels, met minder dan 40 % gewicht vlees of slachtafvallen, spek of vet	x 1 000 EUR kg	3 838 1 124 607	3 759 1 130 177	3 356 984 775	3 360 1 003 074
15131259	---- Andere bereidingen van varkensvlees, incl. mengsels, met 40% gewicht vlees of slachtafvallen of meer, spek of vet	x 1 000 EUR kg	21 609 5 821 148	20 358 5 599 701	20 658 5 596 292	21 151 5 749 388
15131260	---- Bereidingen van rundvlees	x 1 000 EUR kg	5 363 1 433 651	5 186 1 360 272	4 849 1 312 567	5 332 1 417 052
15131270	---- Extracten en sappen van vlees, vis en ongewervelde waterdieren	x 1 000 EUR kg	123 40 508	95 33 663	90 31 856	120 35 885
15131290	---- Andere bereidingen van vlees, incl. bereidingen van bloed (van alle dieren)	x 1 000 EUR kg	2 251 536 265	2 128 523 052	2 265 545 917	2 339 593 961
15201	- BEREIDINGEN EN CONSERVEN VAN VIS	x 1 000 EUR kg	31 826 5 467 381	30 825 5 465 615	28 416 4 742 499	29 142 5 218 990
	WAARVAN:					
152012	-- Vis, visfilets, ander visvlees en levers, hom en kuit, van vis, bevroren	x 1 000 EUR kg	<b>3 658</b> <b>559 682</b>	<b>3 555</b> <b>526 634</b>	<b>3 291</b> <b>491 066</b>	<b>3 711</b> <b>540 399</b>
15201210	--- Bevroren zeevis	x 1 000 EUR kg	1 525 224 623	1 336 175 498	1 454 197 197	1 573 207 358
15201270	--- Bevroren visfilets	x 1 000 EUR kg	2 133 335 059	2 218 351 136	1 837 293 869	2 138 333 041
152013	-- Vis, gedroogd, gezouten of gepekeld; gerookte vis; vismeel, geschikt voor menselijke consumptie waarvan:	x 1 000 EUR kg	<b>3 530</b> <b>374 588</b>	<b>3 048</b> <b>327 921</b>	<b>3 308</b> <b>313 095</b>	<b>2 915</b> <b>290 100</b>
15201353	--- Gerookte Pacificse zalm, Atlantische zalm en Donauzalm (inclusief filets)	x 1 000 EUR kg	2 028 155 264	1 851 144 333	2 009 147 514	1 809 127 825
15201359	--- Gerookte vis inclusief filets	x 1 000 EUR kg	1 137 147 308	987 117 727	1 147 128 669	981 127 651
152014	-- Andere bereidingen en conserven van vis; kaviaar waarvan:	x 1 000 EUR kg	<b>7 731</b> <b>1 914 208</b>	<b>6 723</b> <b>1 714 445</b>	<b>6 396</b> <b>1 630 251</b>	<b>7 125</b> <b>1 899 254</b>

(1) Leveringen m.i.v. aan het buitenland geleverd maakloonwerk.

(2) Statistische classering van producten gekoppeld aan activiteiten - CPA (2-6 cijfers); Prodcom-lijst (8 cijfers).



**Leveringen (1) in waarde en in hoeveelheid volgens de CPA en de Prodcom-lijst  
(voorlopige cijfers) - vervolg**

Code (2)	Omschrijving	Eenheid	2004			
			Juni	Juli	Augustus	September
15201411	--- Bereidingen en conserven van zalm (niet fijn gemaakt)	x 1 000 EUR kg	701 110 906	562 93 900	587 94 373	640 110 344
15201412	--- Bereidingen en conserven van haring (niet fijn gemaakt)	x 1 000 EUR kg	588 162 340	534 148 906	629 175 595	521 144 522
15201419	--- Bereidingen en conserven van andere vissoorten, niet fijn gemaakt	x 1 000 EUR kg	2 811 822 940	2 583 767 726	2 335 701 314	2 707 855 783
15201430	--- Andere bereidingen en conserven van vis	x 1 000 EUR kg	2 227 514 725	1 909 440 335	1 726 404 823	1 905 467 078
152015	-- <b>Schaaldieren, bevroren; weekdieren en andere ongewervelde waterdieren, bevroren, gedroogd, gezouten of</b>	x 1 000 EUR kg	<b>4 070</b> <b>570 708</b>	<b>4 807</b> <b>837 419</b>	<b>3 519</b> <b>494 630</b>	<b>3 810</b> <b>567 772</b>
15201600	-- <b>Schaaldieren, weekdieren, enz, bereid of geconserveerd (o.a. paella)</b>	x 1 000 EUR kg	<b>6 429</b> <b>1 302 080</b>	<b>6 221</b> <b>1 277 049</b>	<b>5 193</b> <b>1 065 931</b>	<b>5 404</b> <b>1 121 725</b>
153	- BEREIDINGEN EN CONSERVEN VAN GROENTEN EN FRUIT	x 1 000 EUR -	184 885	167 752	161 938	185 861
15311	-- <b>Bereidingen en conserven van aardappelen waarvan:</b>	x 1 000 EUR kg	<b>61 160</b> <b>94 710 687</b>	<b>56 706</b> <b>92 871 210</b>	<b>54 539</b> <b>88 881 329</b>	<b>61 891</b> <b>101 284 199</b>
15311290	--- Aardappelen, in andere vorm dan van meel, gries of vlokken, verduurzaamd, niet bevroren, o.a. chips	x 1 000 EUR kg	16 560 19 709 075	15 784 22 181 073	14 311 19 816 026	18 226 22 635 069
153210	-- <b>Vruchten- en groentesappen waarvan:</b>	x 1 000 EUR -	<b>24 808</b>	<b>19 397</b>	<b>19 446</b>	<b>24 965</b>
15321015	--- Andere sinaasappelsap, ongegist, zonder toegevoegde alcohol, niet geconcentreerd	x 1 000 EUR l	14 504 18 817 633	10 244 13 637 681	11 594 15 466 797	14 901 18 958 245
15321023	--- Ananassap, ongegist, zonder toegevoegde alcohol, niet geconcentreerd	x 1 000 EUR l	273 421 244	212 351 227	211 327 356	241 378 898
15321024	--- Tomatensap, ongegist, zonder toegevoegde alcohol	x 1 000 EUR l	148 288 028	134 276 000	132 272 140	181 365 674
15321025	--- Druivensap (inclusief most), ongegist, zonder toegevoegde alcohol, niet geconcentreerd	x 1 000 EUR l	101 154 952	143 217 925	202 301 120	188 285 777
15321026	--- Appelsap, ongegist, zonder toegevoegde alcohol, niet geconcentreerd	x 1 000 EUR l	1 800 2 303 453	1 442 1 884 268	1 156 1 553 055	1 815 2 358 551
1533	-- <b>Bereidingen en conserven van groenten en vruchten n.e.g. waarvan:</b>	x 1 000 EUR kg	<b>98 916</b> <b>124 385 159</b>	<b>91 649</b> <b>122 651 304</b>	<b>87 953</b> <b>121 908 113</b>	<b>99 005</b> <b>135 023 931</b>
15331	--- Bereidingen en conserven van groenten (exclusief aardappelen) waarvan:	x 1 000 EUR kg	72 914 101 295 050	67 109 98 295 539	65 982 101 974 971	75 952 113 994 296
15331100	---- Bevroren groenten	x 1 000 EUR kg	58 951 82 005 537	50 815 68 186 706	48 234 66 379 747	60 162 85 967 770
153314	---- Groenten, op andere wijze verduurzaamd dan in azijn of azijnzuur waarvan:	x 1 000 EUR kg	12 391 16 759 151	14 368 23 869 902	15 359 27 821 633	14 104 24 374 530
15331430	----- Paddenstoelen en truffels, op andere wijze bereid of verduurzaamd dan in azijn of azijnzuur	x 1 000 EUR kg	247 97 594	202 59 862	158 48 559	161 37 933
15331440	----- Andere groenten, op andere wijze verduurzaamd dan in azijn, enz., bevroren, n.e.g.	x 1 000 EUR kg	1 884 2 944 700	1 208 2 532 560	1 506 2 837 192	1 863 3 457 089
15331490	----- Andere groenten en mengsels anders verduurzaamd dan in azijn of azijnzuur niet bevroren en vegetarische producten	x 1 000 EUR kg	7 348 7 467 493	7 671 9 742 077	7 491 8 998 302	6 881 6 937 238

(1) Leveringen m.i.v. aan het buitenland geleverd maakloonwerk.

(2) Statistische classering van producten gekoppeld aan activiteiten - CPA (2-6 cijfers); Prodcom-lijst (8 cijfers).

# PRODCOM - Leveringen per product

## Leveringen (1) in waarde en in hoeveelheid volgens de CPA en de Prodcom-lijst (voorlopige cijfers) - vervolg

Code (2)	Omschrijving	Eenheid	2004			
			Juni	Juli	Augustus	September
153322	- - - Jam, vruchtengelei, vruchten- en notenmoes en vruchten- en notenpasta	x 1 000 EUR kg	13 134 7 356 511	11 384 6 317 186	10 853 6 055 961	11 292 6 234 612
153325	- - - Andere conserven van vruchten	x 1 000 EUR kg	6 777 9 108 970	7 795 12 546 059	5 421 9 086 931	6 588 11 592 882
154	- DIERLIJKE EN PLANTAARDIGE OLIE EN VETTEN WAARVAN:	x 1 000 EUR kg	122 791 260 621 646	93 251 193 873 611	103 179 226 211 940	110 620 238 482 616
1542	- - Geraffineerde oliën en vetten	x 1 000 EUR kg	<b>43 398</b> <b>67 465 180</b>	<b>32 674</b> <b>49 168 304</b>	<b>40 064</b> <b>63 125 647</b>	<b>43 141</b> <b>68 782 002</b>
15431050	- - Bereidingen van vetten en oliën voor menselijke consumptie (vloeibare margarine)	x 1 000 EUR kg	<b>10 040</b> <b>9 411 258</b>	<b>9 585</b> <b>8 800 853</b>	<b>9 493</b> <b>8 484 625</b>	<b>10 497</b> <b>9 485 988</b>
15521000	- CONSUMPTIE-IJS, OOK INDIEN CACAO BEVATTEND	x 1 000 EUR l	35 717 22 126 923	29 961 18 506 573	24 183 15 187 923	12 513 7 485 200
156	- MAALDERIJPRODUCTEN, ZETMEEL EN ZETMEELPRODUKTEN	x 1 000 EUR kg	142 422 338 540 099	122 033 301 283 184	114 852 298 584 879	128 965 320 973 555
1561	- - Maalderijproducten waarvan:	x 1 000 EUR kg	<b>76 493</b> <b>200 038 203</b>	<b>67 123</b> <b>182 416 939</b>	<b>64 813</b> <b>183 180 860</b>	<b>71 589</b> <b>196 669 606</b>
15612	- - - Meel van granen en ander plantaardig meel, alsmede mengsels daarvan waarvan:	x 1 000 EUR kg	43 944 123 360 509	41 263 114 928 482	39 459 117 156 644	42 728 121 409 824
15612100	- - - - Meel van tarwe of van mengkoren	x 1 000 EUR kg	30 470 112 885 023	28 450 105 273 230	27 505 107 865 972	29 278 111 148 660
15612400	- - - - Mengsels en deeg, voor de bereiding van bakkerswaren	x 1 000 EUR kg	12 156 7 785 561	11 857 7 556 225	10 813 6 928 558	12 332 7 918 548
15613	- - - Gries, griesmeel en pellets en andere produkten van granen waarvan:	x 1 000 EUR kg	15 075 25 827 103	13 074 24 537 415	12 377 24 832 176	13 889 27 701 306
156133	- - - - Andere graanprodukten (inclusief corn-flakes) waarvan:	x 1 000 EUR kg	13 460 15 422 599	11 529 13 032 801	10 770 13 766 752	12 086 15 520 990
15613333	- - - - - Bewerkte granen	x 1 000 EUR kg	2 168 8 296 990	1 832 7 259 287	1 871 7 627 802	2 262 8 895 595
15613335	- - - - - Graankiemen, ook indien geplet, in vlokken of gemalen	x 1 000 EUR kg	59 341 226	67 382 507	63 317 492	64 312 186
15613353	- - - - - Andere bereidingen verkregen door het poffen of roosteren van granen o.a. popcorn en wafels van gepofte rijst	x 1 000 EUR kg	9 928 5 846 947	8 433 4 546 448	7 646 4 969 109	8 368 5 347 322
15615050	- - - Zemelen, slijpsel en andere resten van tarwe	x 1 000 EUR kg	2 520 31 037 159	2 399 28 404 843	2 184 27 176 269	2 398 30 765 914
1562	- - Zetmeel en zetmeelprodukten	x 1 000 EUR kg	<b>65 928</b> <b>138 501 896</b>	<b>54 909</b> <b>118 866 245</b>	<b>50 039</b> <b>115 404 019</b>	<b>57 376</b> <b>124 303 949</b>
157	- BEREIDE DIERVOEDERS	x 1 000 EUR kg	144 199 526 605 041	140 938 528 310 457	131 872 514 357 504	136 597 537 413 369
157110	- - Bereide veevoeders	x 1 000 EUR kg	<b>140 270</b> <b>519 100 697</b>	<b>137 091</b> <b>521 054 633</b>	<b>128 235</b> <b>507 604 525</b>	<b>132 334</b> <b>529 681 552</b>
15711010	- - - Voormengsels voor veevoeder	x 1 000 EUR kg	17 850 19 185 984	17 472 18 008 979	16 633 19 051 739	17 082 20 064 722
15711033	- - - Bereidingen voor het voederen van varkens	x 1 000 EUR kg	59 625 279 941 346	58 005 280 855 818	54 885 274 809 282	56 874 290 478 493

(1) Leveringen m.i.v. aan het buitenland geleverd maakloonwerk.

(2) Statistische classering van producten gekoppeld aan activiteiten - CPA (2-6 cijfers); Prodcom-lijst (8 cijfers).

**Leveringen (1) in waarde en in hoeveelheid volgens de CPA en de Prodcom-lijst  
(voorlopige cijfers) - vervolg**

Code (2)	Omschrijving	Eenheid	2004			
			Juni	Juli	Augustus	September
15711035	--- Bereidingen voor het voederen van rundvee	x 1 000 EUR kg	19 921 81 627 854	19 470 81 880 971	19 532 83 532 396	20 379 88 051 519
15711037	--- Andere bereidingen voor het voederen van dieren: pluimvee	x 1 000 EUR kg	29 182 113 650 029	29 597 116 316 572	25 619 107 427 526	25 318 106 895 668
15711039	--- Bereidingen voor het voederen van dieren, excl. honden, katten, andere huisdieren, varkens, rund- en pluimvee	x 1 000 EUR kg	13 692 24 695 484	12 547 23 992 293	11 565 22 783 582	12 682 24 191 150
157210	<b>-- Bereide voeders voor huisdieren</b>	x 1 000 EUR kg	<b>3 930</b> <b>7 504 344</b>	<b>3 847</b> <b>7 255 824</b>	<b>3 637</b> <b>6 752 979</b>	<b>4 263</b> <b>7 731 817</b>
158	- OVERIGE VOEDINGSMIDDELEN	x 1 000 EUR -	461 794	417 261	458 704	545 230
	WAARVAN:					
15811	<b>-- Bakkerijproducten</b>	x 1 000 EUR kg	<b>65 914</b> <b>39 667 131</b>	<b>56 879</b> <b>35 139 828</b>	<b>57 997</b> <b>36 076 714</b>	<b>67 110</b> <b>40 317 763</b>
15811100	--- Vers brood, waaraan geen honing, eieren, kaas of vruchten zijn toegevoegd	x 1 000 EUR kg	37 421 31 707 204	32 967 28 624 010	34 317 29 562 386	37 633 32 231 854
15811200	--- Andere gezoete bakkers- en banketwaren	x 1 000 EUR kg	28 493 7 959 927	23 911 6 515 818	23 680 6 514 328	29 477 8 085 909
15821	<b>-- Beschuit, koekjes en ander houdbaar banketbakkerswerk waarvan:</b>	x 1 000 EUR kg	<b>86 213</b> <b>32 870 677</b>	<b>79 989</b> <b>30 881 399</b>	<b>85 069</b> <b>31 689 144</b>	<b>99 856</b> <b>36 014 764</b>
158212	--- Ontbijtkoek; koekjes en biscuits, gezoet; wafels en wafeltjes waarvan:	x 1 000 EUR kg	51 924 18 077 822	46 422 16 311 359	50 684 16 948 057	62 979 20 232 256
15821253	---- Gezoete koekjes, biscuit, wafels en wafeltjes, geheel of gedeeltelijk bedekt met chocolade	x 1 000 EUR kg	19 416 5 790 524	20 375 5 909 344	19 169 5 526 343	26 427 7 997 205
15821255	---- Gezoete koekjes en biscuits, zonder chocolade	x 1 000 EUR kg	22 701 9 082 656	19 210 7 920 642	21 360 8 472 563	24 662 8 949 270
15821330	--- Wafels en wafeltjes, met een watergehalte > 10%, niet bedekt met chocolade	x 1 000 EUR kg	3 632 1 786 349	3 319 1 506 664	3 674 1 678 045	3 828 1 742 085
15821390	--- Andere ongezoete bakkers- en banketwaren	x 1 000 EUR kg	8 280 3 029 007	7 138 2 674 926	7 134 2 740 291	8 628 3 205 842
1583	<b>-- Suiker</b>	x 1 000 EUR kg	<b>54 917</b> <b>117 902 402</b>	<b>46 097</b> <b>95 671 836</b>	<b>33 501</b> <b>92 272 018</b>	<b>49 318</b> <b>124 464 733</b>
15831	--- Suiker	x 1 000 EUR kg	54 212 105 204 052	45 695 82 521 296	33 077 83 390 538	47 690 93 066 093
	waarvan:					
158312	---- Rietsuiker en beetwortelsuiker, geraffineerd, alsmede chemisch zuivere saccharose, in vaste vorm	x 1 000 EUR kg	50 269 80 564 485	43 661 78 741 067	30 856 53 645 052	44 443 73 552 194
15832000	--- Bietenpulp, uitgeperst suikerriet (ampas) en andere afvalfen van de suikerindustrie	x 1 000 EUR kg	705 12 698 350	402 13 150 540	424 8 881 480	1 628 31 398 640
1584	<b>-- Cacao, chocolade en suikerwerk</b>	x 1 000 EUR kg	<b>134 976</b> <b>46 187 585</b>	<b>123 343</b> <b>42 319 589</b>	<b>177 300</b> <b>55 308 096</b>	<b>212 671</b> <b>59 747 880</b>
	waarvan:					
158422	--- Chocolade en andere bereidingen voor menselijk gebruik die cacao bevatten anders dan in het groot verpakt waarvan:	x 1 000 EUR kg	63 118 13 118 050	58 085 12 144 976	89 988 16 582 321	125 999 22 477 619
15842233	---- Chocolade in de vorm van tabletten, staven of repen, gevuld	x 1 000 EUR kg	7 164 1 513 486	7 334 1 542 699	8 921 1 893 062	12 609 2 439 956
15842239	---- Andere chocolade in de vorm van repen, tabletten of staven, niet gevuld	x 1 000 EUR kg	11 801 2 588 018	10 402 2 178 511	11 610 2 443 143	15 753 3 327 021

(1) Leveringen m.i.v. aan het buitenland geleverd maakloonwerk.

(2) Statistische classering van producten gekoppeld aan activiteiten - CPA (2-6 cijfers); Prodcom-lijst (8 cijfers).

# PRODCOM - Leveringen per product

## Leveringen (1) in waarde en in hoeveelheid volgens de CPA en de Prodcom-lijst (voorlopige cijfers) - vervolg

Code (2)	Omschrijving	Eenheid	2004			
			Juni	Juli	Augustus	September
15842243	---- Bonbons of pralines met chocolade, alcohol bevattend	x 1 000 EUR kg	1 775 343 309	2 493 535 272	4 450 694 992	6 839 1 150 412
15842245	---- Andere bonbons of pralines met chocolade, uitgezonderd deze van witte chocolade	x 1 000 EUR kg	12 116 1 405 766	12 598 1 282 919	19 377 2 303 397	28 068 3 466 551
15842253	---- Andere chocolade en chocoladewerken, gevuld, uitgezonderd deze van witte chocolade	x 1 000 EUR kg	7 778 1 505 762	7 444 1 297 278	16 082 2 750 816	23 794 4 196 519
15842290	---- Andere bereidingen, cacao bevattend	x 1 000 EUR kg	1 436 860 561	1 404 819 695	1 405 857 225	1 581 909 553
158423	--- Suikerwerk zonder cacao (incl. witte chocolade) waarvan:	x 1 000 EUR kg	28 764 13 045 913	26 730 12 263 639	29 779 13 039 583	36 523 14 899 100
15842330	---- Suikerwerk, Witte chocolade	x 1 000 EUR kg	10 995 4 128 209	11 100 4 171 647	15 234 5 707 713	17 768 5 620 547
15842353	---- Pasta's en spijs (o.a. marsepein), zonder cacao, in verpakking >= 1 kg	x 1 000 EUR kg	3 383 2 764 144	3 452 2 572 115	4 482 3 176 258	4 915 3 452 722
15842365	---- Gom- en geleiproducten, inclusief vruchtenpasta's toeberaid als suikergoed daaronder begrepen	x 1 000 EUR kg	8 066 3 833 156	7 883 3 941 080	5 244 2 366 760	7 047 3 441 372
15842373	---- Zuurttjes en dergelijk hardgekookt suikerwerk, ook indien gevuld	x 1 000 EUR kg	1 261 425 909	661 219 208	637 228 104	707 226 359
15842375	---- Karamels, toffees en dergelijke	x 1 000 EUR kg	623 254 476	618 253 349	446 185 671	679 293 304
15842390	---- Ander suikerwerk	x 1 000 EUR kg	3 396 1 509 707	2 375 1 021 557	3 078 1 296 979	4 381 1 741 477
158512	- - Deegwaren, gekookt, gevuld of op andere wijze bereid; koeskoes waarvan:	x 1 000 EUR kg	15 312 6 651 104	12 680 5 007 073	12 884 5 107 088	14 576 6 512 836
15851233	--- Gevulde deegwaren, ook indien gekookt of anders bereid	x 1 000 EUR kg	11 562 4 858 484	9 672 3 573 643	9 746 3 770 685	11 517 4 797 531
15861	- - Koffie en thee waarvan:	x 1 000 EUR kg	35 144 8 355 950	37 883 7 933 230	34 875 7 458 005	38 521 8 835 937
158611	--- Cafeinevrije koffie en gebrande koffie	x 1 000 EUR kg	30 904 7 786 946	33 209 7 328 725	28 125 6 614 623	32 149 7 933 087
15861150	---- Gebrande koffie waaruit geen cafeïne is verwijderd	x 1 000 EUR kg	26 816 6 917 528	28 831 6 509 409	24 223 5 870 884	27 600 6 946 852
15861170	---- Gebrande koffie waaruit cafeïne is verwijderd	x 1 000 EUR kg	4 088 869 418	4 379 819 316	3 902 743 739	4 549 986 235
15871	- - Azijn; sausen; samengestelde kruidenrijen; mosterdmeel en bereide mosterd	x 1 000 EUR -	25 017	23 038	21 020	19 787
158711	--- Tafelazijn, natuurlijke of verkregen uit azijnzuur	x 1 000 EUR l	654 2 464 684	560 2 381 839	427 1 872 347	373 1 653 934
158712	--- Sausen, samengestelde kruidenrijen; mosterdmeel en bereide mosterd waarvan:	x 1 000 EUR kg	24 363 16 023 375	22 478 14 806 788	20 593 14 418 529	19 414 13 675 086
15871230	---- Tomatenketchup en andere tomatensausen	x 1 000 EUR kg	2 012 1 849 538	2 131 2 072 514	2 030 1 903 000	2 179 2 168 309
15871270	---- Andere sausen en preparaten voor sausen en samengestelde kruidenrijen en dergelijke producten, n.e.g.	x 1 000 EUR kg	21 961 13 913 772	19 972 12 445 438	18 245 12 288 941	16 860 11 248 017

(1) Leveringen m.i.v. aan het buitenland geleverd maakloonwerk.

(2) Statistische classering van producten gekoppeld aan activiteiten - CPA (2-6 cijfers); Prodcom-lijst (8 cijfers).

**Leveringen (1) in waarde en in hoeveelheid volgens de CPA en de Prodcom-lijst  
(voorlopige cijfers) - vervolg**

Code (2)	Omschrijving	Eenheid	2004			
			Juni	Juli	Augustus	September
1589	- - Overige voedingsmiddelen	x 1 000 EUR kg	33 724 23 664 509	28 722 20 198 177	27 401 19 078 866	33 470 23 739 591
	<b>waarvan:</b>					
15891100	- - - Preparaten voor soep of voor bouillon; bereide soep en bouillon	x 1 000 EUR kg	1 167 691 716	1 250 688 438	896 454 618	1 770 963 286
15891230	- - - Eiproducten	x 1 000 EUR kg	3 933 2 923 636	3 457 2 443 370	3 320 2 647 698	3 869 2 986 674
158914	- - - Andere voedingsmiddelen n.e.g.	x 1 000 EUR kg	21 155 13 086 061	18 739 11 448 740	16 908 10 528 014	21 279 13 436 609
	<b>waarvan:</b>					
15891499	- - - - Preparaten 'fondues' genaamd, en andere producten voor menselijke consumptie n.e.g.	x 1 000 EUR kg	12 693 6 405 452	11 451 5 717 639	9 913 5 104 857	13 360 6 942 190
159	- DRANKEN	x 1 000 EUR -	284 856	244 395	253 809	265 755
	<b>WAARVAN:</b>					
15911030	- - Whisky	x 1 000 EUR l alc. 100%	150 18 591	121 15 584	164 16 725	153 19 157
15911063	- - Wodka	x 1 000 EUR l alc. 100%	60 14 444	93 25 570	84 28 201	96 29 776
15911080	- - Likeuren en andere gedistilleerde dranken	x 1 000 EUR l alc. 100%	1 597 203 191	1 749 246 859	1 559 220 744	1 581 207 824
1596	- - Bier van mout	x 1 000 EUR -	147 502	134 343	137 226	122 342
15961000	- - - Bier van mout	x 1 000 EUR l	146 950 178 304 814	133 792 163 254 823	136 701 155 759 569	121 897 138 886 330
15962000	- - - Bostel (brouwerijafval) en afvallen van branderijen	x 1 000 EUR kg	553 22 544 552	550 21 117 860	525 21 357 156	445 20 100 210
159710	- - Mout	x 1 000 EUR kg	16 832 62 500 070	13 777 53 025 064	12 997 48 304 083	15 345 58 213 645
15981	- - Mineraalwater en frisdranken	x 1 000 EUR l	115 247 229 200 937	91 658 179 163 555	99 422 198 349 275	123 585 216 695 334
159811	- - - Mineraalwater en spuitwater, niet gezoet, noch gearomatiseerd	x 1 000 EUR l	23 845 105 863 595	17 361 76 498 372	21 541 95 484 661	18 333 81 074 940
159812	- - - Andere niet-alcoholische dranken	x 1 000 EUR l	91 403 123 337 342	74 297 102 665 183	77 881 102 864 614	105 252 135 620 394
1600	- TABAKSPRODUKTEN	x 1 000 EUR -	41 471	33 866	29 857	38 158
	<b>WAARVAN:</b>					
160011	- - Sigaren, cigarillo's en sigaretten, van tabak of van tabakssurrogaten	x 1 000 EUR -	26 425	20 124	18 488	22 777
17	TEXTIEL	x 1 000 EUR -	427 427	350 996	286 185	446 544
1710	- TEXTIELGARENS	x 1 000 EUR kg	30 163 12 460 931	19 282 8 401 661	17 320 7 416 021	30 707 12 609 172
	<b>WAARVAN:</b>					
17102040	- - Vlas, gebroken, gezwingeld, gehegeld of anderszins bewerkt, maar niet gesponnen; vlaswerk en -afval	x 1 000 EUR kg	2 966 4 823 141	3 600 3 947 474	2 254 3 076 034	4 499 5 061 731
17104	- - Textielgarens van natuurlijke vezels	x 1 000 EUR kg	11 510 3 064 381	5 802 1 393 349	6 198 1 634 693	10 884 2 955 997
	<b>waarvan:</b>					

(1) Leveringen m.i.v. aan het buitenland geleverd maakloonwerk.

(2) Statistische classering van producten gekoppeld aan activiteiten - CPA (2-6 cijfers); Prodcom-lijst (8 cijfers).

# PRODCOM - Leveringen per product

## Leveringen (1) in waarde en in hoeveelheid volgens de CPA en de Prodcom-lijst (voorlopige cijfers) - vervolg

Code (2)	Omschrijving	Eenheid	2004			
			Juni	Juli	Augustus	September
171042	--- Garens van wol, niet voor verkoop in het klein	x 1 000 EUR kg	6 397 1 202 493	3 076 560 353	3 618 695 282	5 654 1 059 987
1710423	---- Kaardgarens van wol of van fijn haar, n.o.v.k. waarvan:	x 1 000 EUR kg	5 397 1 074 883	2 409 492 785	3 190 615 787	4 477 892 045
17104231	---- - Kaardgarens van wol of fijn dierlijk haar, n.o.v.k., voor tapijten en vloerbedekking	x 1 000 EUR kg	5 397 1 074 883	2 409 492 785	3 190 615 787	4 459 889 963
1710425	---- - Kamgarens van wol of van fijn of grof haar, n.o.v.k.	x 1 000 EUR kg	1 000 127 610	667 67 568	428 79 495	1 177 167 942
171043	--- Garens van katoen, niet voor verkoop in het klein 26370.1 waarvan:	x 1 000 EUR kg	3 360 1 564 299	1 378 639 341	1 806 805 073	3 302 1 585 693
17104332	---- - Garens van niet-gekamde katoenvezels, n.o.v.k., voor weefgoed (excl.tapijten en vloerbedekking)	x 1 000 EUR kg	2 662 1 267 800	919 456 144	1 283 603 200	2 451 1 188 122
17105	<b>-- Textielgarens van synthetische of van kunstmatige filamenten of stapelvezels</b>	x 1 000 EUR kg	<b>14 308</b> <b>3 834 284</b>	<b>8 667</b> <b>2 313 286</b>	<b>8 166</b> <b>2 386 884</b>	<b>13 961</b> <b>3 769 416</b>
17105A	--- = 51+55 Textielgarens van synthetische of van kunstmatige vezels (naaigarens incl.)	x 1 000 EUR kg	3 092 1 304 784	1 799 655 992	2 112 934 913	3 163 1 281 546
171052	--- Garens van synthetische stapelvezels, niet voor verkoop in het klein waarvan:	x 1 000 EUR kg	6 235 1 290 871	3 708 876 945	3 459 792 237	6 210 1 369 865
1710523	---- - Garens van synthetische stapelvezels (andere dan naaigarens) bevattende 85 % of meer van die vezels, n.o.v.k. waarvan:	x 1 000 EUR kg	3 259 627 598	2 055 471 038	1 776 400 345	3 525 696 459
17105232	---- - Garens >= 85 % gewicht synthetische stapelvezels, n.o.v.k., voor weefgoed	x 1 000 EUR kg	1 290 351 645	827 277 846	755 206 489	1 437 402 726
1710527	---- - Garens van synthetische stapelvezels enkel of hoofdzakelijk gemengd met katoen, n.o.v.k.	x 1 000 EUR kg	947 319 440	637 227 910	595 180 876	983 326 720
171053	--- Garens van synthetische stapelvezels met wol gemengd, niet voor verkoop in het klein	x 1 000 EUR kg	3 603 815 755	2 219 472 835	2 029 463 205	3 471 780 553
171054	--- Garens van kunstmatige stapelvezels, niet voor verkoop in het klein	x 1 000 EUR kg	1 378 422 874	940 307 514	567 196 529	1 117 337 452
1720	- TEXTIELWEEFSELS	x 1 000 EUR kg	100 707 14 479 153	77 486 11 108 846	55 904 8 647 155	102 311 14 811 430
172010	<b>-- Weefsels (andere dan speciale weefsels) van natuurlijke vezels andere dan katoen waarvan:</b>	x 1 000 EUR kg	<b>4 979</b> <b>287 580</b>	<b>3 412</b> <b>205 580</b>	<b>3 435</b> <b>172 236</b>	<b>5 680</b> <b>270 165</b>
17201042	--- Weefsels van vlas, 85 of meer gewichtspereenten vlas, voor kleding	x 1 000 EUR kg	551 136 863	379 105 296	280 62 419	763 112 632
17201045	--- Weefsels van vlas, met 85 of meer gewichtspereenten vlas, voor woningtextiel of huishoudlinnen	x 1 000 EUR kg	868 39 559	838 31 953	484 21 294	978 40 704
17201085	--- Weefsels van vlas, met minder dan 85 gewichtspereenten vlas, voor woningtextiel of huishoudlinnen	x 1 000 EUR kg	684 11 481	648 14 128	376 7 482	755 11 057
172020	<b>-- Weefsels (andere dan speciale weefsels) van katoen waarvan:</b>	x 1 000 EUR kg	<b>20 475</b> <b>2 436 375</b>	<b>15 992</b> <b>2 056 914</b>	<b>12 061</b> <b>1 590 612</b>	<b>22 619</b> <b>2 879 189</b>
1720200J	--- = 20.15+45+75 Weefsels van katoen, uitgez. gaasverb., voor overig woningtextiel	x 1 000 EUR kg	8 901 1 176 140	9 965 1 424 627	6 573 977 081	11 333 1 610 461
17203	<b>-- Weefsels (andere dan speciale weefsels) van synthetische of kunstmatige filamenten of stapelvezels</b>	x 1 000 EUR kg	<b>50 759</b> <b>8 640 587</b>	<b>38 205</b> <b>6 360 554</b>	<b>27 546</b> <b>5 187 419</b>	<b>48 963</b> <b>8 696 105</b>

(1) Leveringen m.i.v. aan het buitenland geleverd maakloonwerk.

(2) Statistische classering van producten gekoppeld aan activiteiten - CPA (2-6 cijfers); Prodcom-lijst (8 cijfers).

**Leveringen (1) in waarde en in hoeveelheid volgens de CPA en de Prodcom-lijst  
(voorlopige cijfers) - vervolg**

Code (2)	Omschrijving	Eenheid	2004			
			Juni	Juli	Augustus	September
172031	--- Weefsels van synthetische of kunstmatige filamentgarens waarvan:	x 1 000 EUR kg	28 704 6 259 085	21 372 4 555 495	15 215 3 728 911	27 024 6 204 242
1720315	---- Weefsels van synth. filamentgarens, andere dan die met een hoge sterktegraad, andere dan strippen etc. waarvan:	x 1 000 EUR kg	14 598 1 888 763	10 964 1 412 605	6 985 876 378	13 573 1 679 956
17203155	----- Weefsels van synthetische filamentgarens voor woningtextiel of huishoudlinnen	x 1 000 EUR kg	7 138 997 202	6 158 869 867	4 179 549 621	7 748 1 052 675
172032	--- Weefsels van synthetische stapelvezels	x 1 000 EUR kg	14 085 1 120 979	10 922 885 412	6 772 527 441	13 577 1 141 957
1720321	---- Weefsels van synthetische stapelvezels, bevattende 85 of meer gewichtspercenten van die vezels waarvan:	x 1 000 EUR kg	7 612 539 667	5 356 378 489	3 511 247 821	7 602 602 696
17203214	----- Weefsels met 85 % of meer gewichts aan synthetische stapelvezels, voor gordijnen en	x 1 000 EUR kg	1 028 109 138	783 82 262	521 54 865	1 264 128 978
1720322	---- Weefsels van synth. stapelvezels, met <85% van die vezels, hoofdz. gem. met katoen, niet van verschill. kl. garens	x 1 000 EUR kg	1 321 121 183	1 013 75 237	1 014 84 521	988 91 352
1720323	---- Weefsels van synth. stapelvezels, bevattende <85% van die vezels, hoofdz. gem. met katoen, met verschil.	x 1 000 EUR kg	2 137 218 503	1 935 214 459	1 081 100 366	2 397 237 437
172032A	---- = 32.4+5 Andere weefsels van synthetische stapelvezels, enkel of hoofdzakelijk gemengd met wol	x 1 000 EUR kg	427 18 559	386 16 889	96 4 453	397 17 047
1720329	---- Andere weefsels van synthetische stapelvezels, gemengd met vezels andere dan van wol	x 1 000 EUR kg	2 588 223 067	2 233 200 338	1 069 90 280	2 193 193 425
172033	--- Weefsels van kunstmatige stapelvezels	x 1 000 EUR kg	7 970 1 260 523	5 911 919 647	5 559 931 067	8 361 1 349 906
172040	- <b>Fluweel en pluche, lussenweefsel en andere speciale weefsels waarvan:</b>	x 1 000 EUR kg	<b>24 494</b> <b>3 114 611</b>	<b>19 876</b> <b>2 485 798</b>	<b>12 862</b> <b>1 696 888</b>	<b>25 050</b> <b>2 965 971</b>
17204010	--- Kettingfluweel en inslagfluweel, chenilleweefsel	x 1 000 EUR kg	17 985 2 064 869	15 011 1 690 875	10 086 1 202 248	20 957 2 437 118
1730	- <b>TEXTIELVEREDELINGSDIENSTEN</b>	x 1 000 EUR -	22 103	15 611	15 367	24 311
	WAARVAN:					
173010	- <b>Diensten in verband met het bleken, verven en bedrukken van textielvezels en textielgarens</b>	x 1 000 EUR kg	<b>5 373</b> <b>4 168 472</b>	<b>3 061</b> <b>2 228 113</b>	<b>2 788</b> <b>2 287 269</b>	<b>5 119</b> <b>3 899 720</b>
173010A	--- = 10.1+2 Verven en appreteren van garens en stapelvezels waarvan:	x 1 000 EUR kg	4 391 2 929 442	2 441 1 517 849	2 273 1 619 778	4 284 2 818 125
17301022	---- Verven van garens van wol, fijn of grof dierlijk haar en paardenhaar	x 1 000 EUR kg	589 315 802	488 207 176	326 181 554	731 369 658
17301023	---- Verven van garens van katoen (excl. naaigarens)	x 1 000 EUR kg	1 104 633 854	543 311 673	558 338 165	1 130 657 148
17301025	---- Verven van synthetische filamentgarens (excl. naaigarens)	x 1 000 EUR kg	1 024 620 619	604 338 436	498 315 070	1 002 603 290
17301027	---- Verven van garens van synthetische stapelvezels (excl. naaigarens)	x 1 000 EUR kg	716 463 853	295 190 608	392 278 211	566 376 827
17301028	---- Verven van garens van kunstmatige stapelvezels (excl. naaigarens)	x 1 000 EUR kg	479 312 240	249 152 821	230 151 388	384 236 983
17301030	--- Anders afwerken van garens	x 1 000 EUR kg	981 1 239 030	620 710 264	514 667 491	835 1 081 595

(1) Leveringen m.i.v. aan het buitenland geleverd maakloonwerk.

(2) Statistische classering van producten gekoppeld aan activiteiten - CPA (2-6 cijfers); Prodcom-lijst (8 cijfers).

# PRODCOM - Leveringen per product

## Leveringen (1) in waarde en in hoeveelheid volgens de CPA en de Prodcom-lijst (voorlopige cijfers) - vervolg

Code (2)	Omschrijving	Eenheid	2004			
			Juni	Juli	Augustus	September
17302	-- Diensten in verband met het bleken en verven van weefsels	x 1 000 EUR -	3 272	2 050	2 451	3 123
173021	--- Diensten in verband met het bleken van weefsels	x 1 000 EUR -	544	468	269	307
173022	--- Diensten in verband met het verven van weefsels	x 1 000 EUR -	2 728	1 582	2 182	2 816
	waarvan:					
17302230	---- Verven van weefsels van katoen, >= 85% gewicht aan katoen	x 1 000 EUR m2	1 623 2 424 559	849 1 228 132	1 236 1 842 263	1 471 2 204 290
173030	-- Diensten in verband met het bedrukken van weefsels	x 1 000 EUR -	6 275	5 595	5 414	7 928
	waarvan:					
17303030	--- Bedrukken van weefsels van katoen, >= 85% gewicht aan katoen	x 1 000 EUR m2	5 013 2 071 012	4 409 1 832 631	4 622 1 976 490	6 746 2 859 428
17304030	-- Afwerken van weefsels van katoen, >= 85% gewicht aan katoen	x 1 000 EUR m2	618 1 054 769	310 650 146	295 346 137	531 920 178
17304050	-- Afwerken van weefsels van synthetische filamentgarens en stapelvezels	x 1 000 EUR m2	2 785 5 493 664	2 125 3 369 351	1 795 3 203 152	3 373 5 380 178
17304060	-- Afwerken van weefsels van kunstmatige filamentgarens en stapelvezels	x 1 000 EUR m2	729 2 460 563	456 1 492 226	351 1 138 965	660 2 274 693
1740	- GECONFECTIONEERDE ARTIKELEN VAN TEXTIEL, EXCLUSIEF KLEDING	x 1 000 EUR -	49 252	34 297	27 420	42 900
17401	-- Geconfectioneerde artikelen van textiel voor huishoudelijk gebruik	x 1 000 EUR -	35 333	22 738	18 998	29 152
17401A	--- = 11+12 Dekens en beddelinnen	x 1 000 EUR kg	1 283 87 900	1 161 71 450	900 54 167	1 347 61 757
	waarvan:					
17401253	---- Beddelinnen van katoen (excl. brei- en haakwerk)	x 1 000 EUR kg	1 170 78 691	1 024 59 222	782 45 385	1 208 50 770
174013	--- Tafellinnen	x 1 000 EUR kg	2 406 134 537	1 562 76 205	709 32 108	1 317 62 562
	waarvan:					
17401353	---- Tafellinnen van katoen (excl. brei- en haakwerk)	x 1 000 EUR kg	1 860 110 435	703 34 144	412 19 463	785 37 628
174014	--- Huishoudlinnen	x 1 000 EUR kg	13 247 1 403 949	7 575 832 196	5 219 578 285	8 959 964 228
17401430	---- Bad- en keukenlinnen, van badstof en dergelijke weefsels van katoen	x 1 000 EUR kg	11 584 1 279 766	7 267 804 711	5 039 563 999	8 574 929 652
17401450	---- Geweven bad- en keukenlinnen, van textiel	x 1 000 EUR kg	1 663 124 183	307 27 485	179 14 286	385 34 576
174015	--- Vitrages, gordijnen en rolgordijnen, bed- en gordijnvalletjes daaronder begrepen waarvan:	x 1 000 EUR kg	5 198 207 983	4 064 166 698	3 884 162 877	4 885 197 840
17401550	---- Gordijnen en binnenzonwering, gordijn- of bedvalletjes, van weefsels	x 1 000 EUR kg	4 598 189 825	3 687 152 565	3 641 155 476	4 575 189 853
174016	--- Andere artikelen voor stoffering, n.e.g.	x 1 000 EUR -	13 199	8 376	8 286	12 643
17402	-- Andere geconfectioneerde artikelen van textiel	x 1 000 EUR -	13 919	11 558	8 423	13 748

(1) Leveringen m.i.v. aan het buitenland geleverd maakloonwerk.

(2) Statistische classering van producten gekoppeld aan activiteiten - CPA (2-6 cijfers); Prodcom-lijst (8 cijfers).



**Leveringen (1) in waarde en in hoeveelheid volgens de CPA en de Prodcom-lijst  
(voorlopige cijfers) - vervolg**

Code (2)	Omschrijving	Eenheid	2004			
			Juni	Juli	Augustus	September
174021	--- Zakken voor verpakkingsdoeleinden	x 1 000 EUR kg	619 117 445	531 105 810	479 84 831	763 124 526
174022	--- Dekkleden, zeilen voor schepen, enz., zonneschermen, tenten en kampeerartikelen waarvan:	x 1 000 EUR kg	6 266 718 160	4 377 489 030	2 394 285 117	5 035 668 331
17402210	---- Dekkleden, markiezen en zonneschermen	x 1 000 EUR kg	3 744 317 852	2 866 244 584	1 136 84 085	2 106 184 827
174024	--- Slaapzakken; beddegoed	x 1 000 EUR p/st	3 746 502 471	3 521 439 213	3 288 398 404	5 151 517 891
174025	--- Andere geconfectioneerde artikelen, patronen voor kleding daaronder begrepen	x 1 000 EUR kg	3 289 333 547	3 130 309 074	2 261 221 847	2 799 323 154
175	- OVERIGE TEXTIELPRODUKTEN	x 1 000 EUR -	212 248	191 285	157 755	230 463
17511	<b>-- Tapijten en andere vloerbedekkingen van textielstoffen</b>	x 1 000 EUR m2	<b>161 953 40 796 323</b>	<b>151 895 37 326 449</b>	<b>123 560 32 582 418</b>	<b>181 268 47 861 676</b>
17511200	--- Geweven tapijten en andere geweven textielbekleding (excl. getuft of gevlokt)	x 1 000 EUR m2	50 292 6 518 374	47 740 6 666 616	31 919 4 453 649	53 319 7 221 606
17511300	--- Getufte tapijten en andere getufte vloerbedekking van textiel	x 1 000 EUR m2	97 579 23 236 894	93 243 22 424 769	81 826 19 789 063	112 439 28 202 308
175114	--- Andere tapijten (inclusief die van vilt)	x 1 000 EUR m2	14 082 11 041 055	10 911 8 235 064	9 814 8 339 706	15 510 12 437 762
17521	<b>-- Koord, bindgaren, touw en netten</b>	x 1 000 EUR kg	<b>1 578 375 474</b>	<b>1 450 376 793</b>	<b>990 217 820</b>	<b>1 733 448 478</b>
175211	--- Bindgaren, touw en kabel, van jute of andere bastvezels	x 1 000 EUR kg	1 304 327 047	1 313 359 541	778 181 365	1 564 422 532
175212	--- Geknoopte netten van bindgaren, touw of kabel; netten van textielstof; artikelen van garen, strippen n.e.g.	x 1 000 EUR kg	275 48 427	137 17 252	212 36 455	169 25 946
175310	<b>-- Gebonden textielvlies en artikelen van gebonden textielvlies, exclusief kleding waarvan:</b>	x 1 000 EUR kg	<b>10 643 4 013 108</b>	<b>9 392 3 497 212</b>	<b>7 369 2 800 662</b>	<b>9 251 3 602 000</b>
17531050	--- Gebonden textielvlies, bekleed noch bedekt, > 150 g/m <sup>2</sup>	x 1 000 EUR kg	4 749 2 234 883	3 471 1 671 720	3 149 1 496 895	3 274 1 786 998
1754	<b>-- Overige textielproducten n.e.g.</b>	x 1 000 EUR -	<b>38 073</b>	<b>28 548</b>	<b>25 836</b>	<b>38 210</b>
17541	--- Tule, kant, lint, passementwerk en borduurwerk waarvan:	x 1 000 EUR -	6 228	4 336	4 416	6 460
17541130	---- Lint, excl. etiketten, insignes e.d. artikelen	x 1 000 EUR -	4 817	3 390	3 526	5 036
17542000	--- Vilt (al dan niet geïmpregneerd, gecoat, bekleed of gelamineerd n.e.g.)	x 1 000 EUR kg	3 664 1 372 839	2 716 1 009 626	2 170 842 861	3 279 1 213 647
17543	--- Andere artikelen van textiel	x 1 000 EUR kg	28 182 4 028 433	21 497 2 991 282	19 250 2 667 429	28 470 4 101 052
17543A	---- = 31+32+33+34+35+36+39 Textielproducten voor technisch gebruik	x 1 000 EUR kg	3 397 146 961	2 579 140 690	2 189 86 911	2 826 163 069
17543700	---- Beklede textielweefsels	x 1 000 EUR kg	16 429 3 317 707	11 872 2 441 890	9 965 2 155 156	16 910 3 421 743

(1) Leveringen m.i.v. aan het buitenland geleverd maakloonwerk.

(2) Statistische classering van producten gekoppeld aan activiteiten - CPA (2-6 cijfers); Prodcom-lijst (8 cijfers).

# PRODCOM - Leveringen per product

## Leveringen (1) in waarde en in hoeveelheid volgens de CPA en de Prodcom-lijst (voorlopige cijfers) - vervolg

Code (2)	Omschrijving	Eenheid	2004			
			Juni	Juli	Augustus	September
175438	---- Produkten en artikelen van textiel, voor technisch gebruik waarvan:	x 1 000 EUR kg	8 357 563 765	7 046 408 702	7 096 425 362	8 734 516 240
17543850	---- Kousen, pitten en wieken voor lampen, drijfriemen en slangen e.d., van textielstoffen	x 1 000 EUR kg	1 827 137 614	1 482 120 556	1 362 104 938	1 570 126 230
17601	- GEBREIDE EN GEHAAKTE STOFFEN	x 1 000 EUR kg	8 392 873 834	7 364 802 521	5 039 500 391	9 451 918 069
176011	-- Poolbrei- en poolhaakwerk aan het stuk waarvan:	x 1 000 EUR kg	2 837 335 630	2 399 296 072	1 134 157 923	3 106 365 670
17601170	--- Poolbrei- en poolhaakwerk, n.e.g.	x 1 000 EUR kg	1 656 171 528	1 470 158 503	612 74 062	2 020 208 789
17601200	-- Brei- en haakwerk (excl. poolbrei- en poolhaakwerk)	x 1 000 EUR kg	5 555 538 204	4 965 506 449	3 905 342 468	6 345 552 399
177	- GEBREIDE EN GEHAAKTE ARTIKELEN	x 1 000 EUR -	4 563	5 671	7 380	6 401
177110	-- Kousenbroeken, kousen, kniekousen, sokken en dergelijke artikelen, van brei- of haakwerk	x 1 000 EUR -	1 391	1 310	1 307	1 577
177210	-- Truien, jumpers, pullovers, slipovers, vesten en dergelijke artikelen, van brei- of haakwerk waarvan:	x 1 000 EUR p/st	3 172 152 713	4 361 159 878	6 073 193 032	4 824 200 148
17721032	--- Truien, pullovers, sweatshirts, vesten met mouwen, enz., voor dames of meisjes, van wol of fijndierlijk haar	x 1 000 EUR p/st	504 23 074	570 17 370	900 21 638	897 28 013
17721033	--- Truien en pullovers met meer dan 50 gewichtspersent wol en een gewicht van tenminste 600 g per stuk	x 1 000 EUR p/st	470 14 527	460 10 888	745 19 092	394 14 848
17721071	--- Truien, pullovers, sweatshirts, vesten met mouwen, voor heren of jongens, van synth. of kunstmatige vezels	x 1 000 EUR p/st	338 26 076	358 30 482	251 16 707	414 29 272
17721072	--- Truien, pullovers, sweatshirts, vesten met mouwen, voor dames of meisjes, van synth. of kunstmatige vezels	x 1 000 EUR p/st	1 282 62 377	873 41 130	1 622 68 662	1 604 76 283
17721090	--- Truien, pullovers, sweatshirts, mouwloze vesten en vesten met mouwen, van textielmaterialen	x 1 000 EUR p/st	188 8 615	684 17 560	707 19 395	540 19 680
18	<b>KLEDING; BONT</b> WAARVAN:	x 1 000 EUR -	<b>28 150</b>	<b>37 566</b>	<b>48 032</b>	<b>42 326</b>
18211	- WERKKLEDING VOOR HEREN	x 1 000 EUR p/st	944 53 294	684 31 451	805 42 730	1 082 57 636
182111	-- Ensembles, colbertjassen, blazers, werk- en bedrijfskleding, voor heren	x 1 000 EUR p/st	313 15 706	243 10 104	277 12 762	301 13 289
18211121	--- Ensembles van katoen, voor heren/jongens, werk- of bedrijfskleding	x 1 000 EUR p/st	30 1 511	16 663	36 1 683	30 1 574
18211125	--- Ensembles voor heren of jongens, van synthetische of kunstmatige vezels, bedrijfs- of werkkleding	x 1 000 EUR p/st	70 2 656	73 2 929	65 2 903	61 2 885
18211131	--- Jasjes en blazers van katoen, voor heren/jongens, bedrijfskleding	x 1 000 EUR p/st	115 6 282	88 2 558	116 4 975	104 4 304
18211135	--- Jasjes en blazers voor heren of jongens, van synthetische of kunstmatige vezels, bedrijfs- of werkkleding	x 1 000 EUR p/st	98 5 257	66 3 954	60 3 201	106 4 526
182112	-- Lange en korte broeken en zogenaamde Amerikaanse overalls, werk- en bedrijfskleding, voor heren waarvan:	x 1 000 EUR p/st	631 37 588	441 21 347	528 29 968	781 44 347

(1) Leveringen m.i.v. aan het buitenland geleverd maakloonwerk.

(2) Statistische classering van producten gekoppeld aan activiteiten - CPA (2-6 cijfers); Prodcom-lijst (8 cijfers).

**Leveringen (1) in waarde en in hoeveelheid volgens de CPA en de Prodcom-lijst  
(voorlopige cijfers) - vervolg**

Code (2)	Omschrijving	Eenheid	2004			
			Juni	Juli	Augustus	September
18211241	--- Lange broeken en kniebroeken voor heren of jongens, van katoen, bedrijfs- of werkkleding	x 1 000 EUR p/st	243 13 940	194 7 723	198 11 206	255 13 749
18211245	--- Lange broeken en kniebroeken voor heren of jongens, van synth. of kunstmatige vezels, bedrijfs- of werkkleding	x 1 000 EUR p/st	222 15 551	154 9 035	154 10 258	309 20 307
182130	- ANDERE WERKKLEDING	x 1 000 EUR p/st	963 70 263	462 30 327	543 35 505	703 51 423
18213013	- - Overige kleding voor heren of jongens, van katoen of van synthetische of kunstmatige vezels, bedrijfs- en werkkleding	x 1 000 EUR p/st	<b>601</b> <b>37 573</b>	<b>299</b> <b>15 978</b>	<b>336</b> <b>17 044</b>	<b>369</b> <b>20 783</b>
18213023	- - Overige kleding voor dames of meisjes, van katoen of van synthetische of kunstmatige vezels, bedrijfs- of werkkleding	x 1 000 EUR p/st	<b>363</b> <b>32 690</b>	<b>163</b> <b>14 349</b>	<b>206</b> <b>18 461</b>	<b>335</b> <b>30 640</b>
1822	- BOVENKLEDING	x 1 000 EUR p/st	8 508 207 595	15 856 362 984	21 973 579 701	16 867 448 638
	WAARVAN:					
182212	- - Kostuums, ensembles, colbertjassen, broeken, enz. van brei- of haakwerk, voor heren of voor jongens	x 1 000 EUR p/st	<b>51</b> <b>4 068</b>	<b>44</b> <b>4 203</b>	<b>68</b> <b>6 501</b>	<b>41</b> <b>3 868</b>
182221	- - Overjassen, jekkers, capes, anoraks, blousons en dergelijke artikelen, voor heren of voor jongens	x 1 000 EUR p/st	<b>409</b> <b>8 971</b>	<b>839</b> <b>11 045</b>	<b>708</b> <b>12 459</b>	<b>646</b> <b>10 690</b>
1822211	--- Regenjassen en overjassen, voor heren of jongens	x 1 000 EUR p/st	123 1 212	211 1 690	303 3 647	265 3 291
1822212	--- Anoraks en blousons, voor heren of jongens	x 1 000 EUR p/st	286 7 759	628 9 355	405 8 812	381 7 399
182223	- - Colbertjassen, blazers en dergelijke, voor heren of voor jongens	x 1 000 EUR p/st	<b>54</b> <b>448</b>	<b>297</b> <b>1 740</b>	<b>333</b> <b>2 183</b>	<b>215</b> <b>1 743</b>
182224	- - Lange en korte broeken en zogenaamde Amerikaanse overalls, voor heren of voor jongens waarvan:	x 1 000 EUR p/st	<b>898</b> <b>33 589</b>	<b>1 529</b> <b>51 530</b>	<b>1 968</b> <b>58 763</b>	<b>1 765</b> <b>55 684</b>
18222443	--- Pantalons voor heren of jongens, van katoen	x 1 000 EUR p/st	90 3 987	158 5 250	190 5 131	250 8 075
18222445	--- Pantalons voor heren of jongens, van synthetische of kunstmatige vezels	x 1 000 EUR p/st	464 20 263	455 21 293	568 21 283	843 31 053
18223	- - Overige bovenkleding, voor dames of voor meisjes	x 1 000 EUR p/st	<b>5 641</b> <b>141 762</b>	<b>8 928</b> <b>212 415</b>	<b>14 648</b> <b>420 762</b>	<b>11 321</b> <b>333 392</b>
182231	--- Mantels, capes, anoraks, blousons en dergelijke artikelen, voor dames of voor meisjes	x 1 000 EUR p/st	791 23 790	2 023 62 873	2 515 65 661	2 389 58 874
182232	--- Mantelpakken en broekpakken voor dames of voor meisjes	x 1 000 EUR p/st	30 1 663	117 2 741	236 39 226	239 46 006
182233	--- Blazers en jasjes voor dames of voor meisjes waarvan:	x 1 000 EUR p/st	1 212 27 310	1 567 19 949	2 383 34 261	1 759 28 108
18223339	---- Jasjes en blazers voor dames of meisjes, van textielmaterialen	x 1 000 EUR p/st	770 21 815	1 035 15 461	1 495 23 084	1 286 23 121
182234	--- Japonnen, rokken en broekrokken voor dames of voor meisjes waarvan:	x 1 000 EUR p/st	2 839 55 834	3 953 77 316	7 121 142 473	5 468 118 156
1822347	---- Japonnen, voor dames of meisjes waarvan:	x 1 000 EUR p/st	1 597 20 466	1 815 28 833	4 678 75 416	2 995 48 693
18223475	---- Japonnen voor dames of meisjes, van synthetische of kunstmatige vezels (excl. gebreid of gehaakt)	x 1 000 EUR p/st	486 8 846	446 8 729	366 4 145	686 15 533

(1) Leveringen m.i.v. aan het buitenland geleverd maakloonwerk.

(2) Statistische classering van producten gekoppeld aan activiteiten - CPA (2-6 cijfers); Prodcom-lijst (8 cijfers).

# PRODCOM - Leveringen per product

## Leveringen (1) in waarde en in hoeveelheid volgens de CPA en de Prodcom-lijst (voorlopige cijfers) - vervolg

Code (2)	Omschrijving	Eenheid	2004			
			Juni	Juli	Augustus	September
18223481	--- Rokken en broekrokken voor dames of meisjes, van katoen (excl. gebreid of gehaakt)	x 1 000 EUR p/st	115 2 786	250 6 677	278 12 700	542 15 287
18223485	--- Rokken voor dames of meisjes, van synthetische of kunstmatige vezels	x 1 000 EUR p/st	435 18 829	623 24 547	922 34 385	871 35 884
182235	--- Lange en korte broeken en zogenaamde Amerikaanse overalls, voor dames of voor meisjes waarvan:	x 1 000 EUR p/st	768 33 165	1 268 49 536	2 393 139 141	1 466 82 248
18223543	--- Pantalons voor dames of meisjes, van katoen	x 1 000 EUR p/st	162 4 140	397 9 138	838 33 799	434 17 681
18223546	--- Pantalons voor dames of meisjes, van synthetische vezels (excl. gebreid of gehaakt, bedrijfs- of werkkleding)	x 1 000 EUR p/st	316 21 667	353 30 516	675 78 882	626 53 171
18223569	--- Pantalons, Amerikaanse overalls voor dames of meisjes, van textielmaterialen	x 1 000 EUR p/st	150 3 884	318 3 338	565 13 101	167 3 132
1823	- ONDERKLEDING	x 1 000 EUR -	11 800	14 044	18 707	17 110
	WAARVAN:					
18232	- - Overige onderkleding	x 1 000 EUR -	<b>9 143</b>	<b>10 263</b>	<b>13 191</b>	<b>13 063</b>
18232A	--- = 21+22 Onderkleding, voor heren of jongens waarvan:	x 1 000 EUR p/st	716 59 137	714 30 662	898 43 991	923 48 262
18232115	--- Overhemden voor heren of jongens, van synthetische of kunstmatige vezels (excl. gebreid of gehaakt)	x 1 000 EUR p/st	142 24 597	45 1 534	76 2 510	80 3 416
18232B	--- = 23+25 Onderkleding, voor dames of meisjes waarvan:	x 1 000 EUR p/st	7 418 352 793	8 287 342 311	10 047 392 799	9 990 384 604
18232550	--- Step-ins, jarretelgordels, corseletten (incl. body's met verstelbare bandjes)	x 1 000 EUR p/st	725 36 301	660 32 354	687 20 958	600 23 449
182324	--- Onderhemden, onderjurken, onderrokken, slips, nachthemden, badjassen, enz. voor dames of voor meisjes waarvan:	x 1 000 EUR p/st	1 009 75 843	1 261 90 517	2 245 110 117	2 151 111 023
182324B	--- = 24.6+89 Kamerjassen, négligés en slips van ander textiel, niet in breistof, voor dames of meisjes	x 1 000 EUR p/st	285 16 100	370 23 757	1 062 38 169	983 35 825
18233030	- - T-shirts, singlets e.d., van katoen, gebreid of gehaakt (incl. body's met aangeknippte of heel kort mouwtje)	x 1 000 EUR p/st	<b>877</b> <b>148 258</b>	<b>1 318</b> <b>134 020</b>	<b>2 266</b> <b>134 253</b>	<b>680</b> <b>84 057</b>
1824	- OVERIGE KLEDING EN TOEBEHOREN, N.E.G.	x 1 000 EUR -	2 743	2 885	3 701	3 231
	WAARVAN:					
18241	- - Babykleding, trainingspakken en andere kleding, kledingtoebehoren en delen van kleding, van brei- of haakwerk	x 1 000 EUR -	<b>412</b>	<b>815</b>	<b>1 505</b>	<b>395</b>
18242	- - Andere babykleding, andere kleding en kledingtoebehoren van textielstoffen waarvan:	x 1 000 EUR -	<b>1 622</b>	<b>1 234</b>	<b>1 128</b>	<b>1 470</b>
182423	--- Zakdoeken, sjaals, dassen, handschoenen en ander geconfectioneerd kledingtoebehoren; delen van kleding of	x 1 000 EUR -	658	564	532	895
18244270	- - Hoeden en andere hoofddeksels, gebreid, gehaakt vilt of andere textielweefsels aan het stuk ongeacht het materiaal	x 1 000 EUR p/st	<b>583</b> <b>1 891 652</b>	<b>657</b> <b>1 735 392</b>	<b>800</b> <b>1 574 204</b>	<b>1 124</b> <b>2 242 549</b>
19	LEDER EN LEDERWAREN	x 1 000 EUR -	<b>10 293</b>	<b>7 273</b>	<b>8 795</b>	<b>9 749</b>
	WAARVAN:					
1930	- SCHOEISEL	x 1 000 EUR -	1 940	1 849	2 163	2 224
	WAARVAN:					

(1) Leveringen m.i.v. aan het buitenland geleverd maakloonwerk.

(2) Statistische classering van producten gekoppeld aan activiteiten - CPA (2-6 cijfers); Prodcom-lijst (8 cijfers).

**Leveringen (1) in waarde en in hoeveelheid volgens de CPA en de Prodcom-lijst  
(voorlopige cijfers) - vervolg**

Code (2)	Omschrijving	Eenheid	2004			
			Juni	Juli	Augustus	September
19301	-- Schoeisel, ander dan sportschoeisel en beschermend schoeisel	x 1 000 EUR pa	794 15 397	1 004 10 980	1 353 23 029	1 117 23 228
20	<b>HOUT EN PRODUKTEN VAN HOUT EN KURK (EXCLUSIEF MEUBELEN), ARTIKELEN VAN RIET EN VAN VLECHTWERK</b>	x 1 000 EUR -	<b>230 350</b>	<b>172 337</b>	<b>158 189</b>	<b>210 587</b>
2010	- HOUT, GEZAAGD, GESCHAAFD OF GEIMPREGNEERD	x 1 000 EUR -	39 607	26 012	25 312	34 484
201010	-- Hout, overlans gezaagd of afgestoken, gesneden of geschild, met een dikte van meer dan 6 mm; niet geïmpregneerd waarvan:	x 1 000 EUR -	<b>30 206</b>	<b>19 961</b>	<b>18 461</b>	<b>26 228</b>
20101034	--- Naaldhout, overlans gezaagd of afgestoken, dan wel gesneden of geschild, met een dikte > 6 mm, geschaafd	x 1 000 EUR m3	2 510 8 095	1 204 3 982	2 099 6 456	2 246 7 515
20101035	--- Sparhout: Picea abies Karst., Abies alba Mill.	x 1 000 EUR m3	12 279 98 395	9 789 67 775	8 703 63 812	11 731 93 867
20101039	--- Naaldhout, plankjes, > 6 mm < 12,5 mm, gezaagd hout n.e.g.	x 1 000 EUR m3	8 631 62 267	5 842 42 852	3 350 24 937	6 354 45 704
20101050	--- Hout, overlans gezaagd of afgestoken, dan wel gesneden of geschild, met een dikte > 6mm	x 1 000 EUR m3	3 509 18 756	1 838 10 388	2 255 14 154	3 128 19 794
20101071	--- Tropisch hout, overlans gezaagd of afgestoken, dan wel gesneden of geschild met dikte > 6mm	x 1 000 EUR m3	1 589 2 027	351 448	862 1 057	1 229 1 431
20101077	--- Plankjes voor parketvloeren, van eikenhout	x 1 000 EUR m2	1 204 46 517	618 22 618	765 32 856	1 066 40 919
20102	-- Hout waarvan ten minste een zijde over de gehele lengte is geprofileerd; houtwol; houtmeel; hout in plakjes, e.d.	x 1 000 EUR -	<b>5 808</b>	<b>3 705</b>	<b>3 864</b>	<b>5 419</b>
201021	--- Hout waarvan ten minste een zijde over de gehele lengte is geprofileerd	x 1 000 EUR -	3 578	2 374	2 663	3 546
20102110	---- Naaldhout, over de gehele lengte geprofileerd	x 1 000 EUR kg	1 390 2 491 138	1 161 2 289 631	924 1 132 346	1 336 2 428 402
20102153	---- Ander hout dan naaldhout, over de gehele lengte geprofileerd (excl. plankjes voor parketvloeren)	x 1 000 EUR kg	1 254 462 694	725 267 624	1 030 395 788	1 321 477 687
20102155	---- Plankjes voor parketvloeren van ander hout dan naaldhout	x 1 000 EUR m2	933 35 918	488 18 212	709 28 633	889 32 596
201023	--- Hout in plakjes, spanen of kleine stukjes	x 1 000 EUR kg	2 231 48 183 011	1 330 27 375 575	1 201 26 467 429	1 873 45 942 885
20103	-- Onbewerkt hout; houten dwarsliggers en wisselhouten, geïmpregneerd of anderszins behandeld	x 1 000 EUR m3	1 037 6 140	727 4 979	1 664 8 050	947 6 034
201040	-- Zaagsel, resten en afval van hout	x 1 000 EUR kg	2 279 41 444 620	1 551 30 445 781	1 149 24 523 579	1 794 66 683 231
20104005	--- Zaagsel	x 1 000 EUR kg	324 19 303 269	244 12 401 881	264 13 202 688	483 43 743 404
20104009	--- Resten en afval van hout (ook geperst)	x 1 000 EUR kg	1 955 22 141 351	1 306 18 043 900	884 11 320 891	1 310 22 939 827
20109000	-- Impregneren van hout	x 1 000 EUR -	<b>276</b>	<b>68</b>	<b>174</b>	<b>97</b>
2020	- FINEER; DUPLEX-, TRIPLEX- EN MULTIPLEXHOUT, MEUBELPLAAT, SPAANPLAAT, VEZELPLAAT EN ANDERE PANELEN EN PLATEN	x 1 000 EUR -	116 744	93 649	83 864	108 641

(1) Leveringen m.i.v. aan het buitenland geleverd maakloonwerk.

(2) Statistische classering van producten gekoppeld aan activiteiten - CPA (2-6 cijfers); Prodcom-lijst (8 cijfers).

# PRODCOM - Leveringen per product

## Leveringen (1) in waarde en in hoeveelheid volgens de CPA en de Prodcom-lijst (voorlopige cijfers) - vervolg

Code (2)	Omschrijving	Eenheid	2004			
			Juni	Juli	Augustus	September
20201	- - Platen en panelen	x 1 000 EUR	115 286	92 996	82 403	106 873
	waarvan:	-				
202011	--- Triplex- en multiplexhout, enkel bestaande uit houten platen	x 1 000 EUR m3	1 934 127 691	1 485 125 991	1 067 6 912	1 810 100 575
20201239	--- Ander triplex-/multiplex-/met fineer bekleed hout, tenminste één buitenste laag geen naaldhout	x 1 000 EUR m3	3 519 5 588	2 451 3 815	1 737 2 829	3 012 4 987
202013	--- Spaanplaat en dergelijke plaat van hout of van andere houtachtige stoffen	x 1 000 EUR m3	45 844 275 336	33 157 184 847	32 464 186 129	44 633 262 803
	waarvan:					
20201333	---- Spaanplaat e.d. plaat van hout, onbewerkt of gladgeschuurd (excl. 'waferboard')	x 1 000 EUR m3	23 257 186 427	14 457 112 921	15 459 122 080	22 618 177 705
20201337	---- Spaanplaat e.d. plaat van hout, bekleed met papier geïmpregneerd met melamine (excl. 'waferboard')	x 1 000 EUR m3	14 618 52 702	12 561 45 991	10 907 39 325	14 906 53 764
20202	- - Fineer; hout in platen voor de vervaardiging van triplex- en multiplexhout; verdicht hout	x 1 000 EUR m3	1 457 12 368	654 9 318	1 461 9 561	1 768 18 627
2030	- SCHRIJN- EN TIMMERWERK VOOR BOUWWERKEN	x 1 000 EUR	49 957	31 384	29 519	44 837
	-	-				
20301	- - Schrijn- en timmerwerk voor bouwwerken	x 1 000 EUR	39 520	23 538	25 273	36 847
	-	-				
203011	--- Vensters, vensterdeuren, alsmede kozijnen daarvoor deuren en kozijnen daarvoor, alsmede drempels, van hout	x 1 000 EUR p/st	20 936 193 549	10 774 109 421	13 817 123 360	19 162 178 283
20301110	---- Vensters en vensterdeuren, alsmede kozijnen daarvoor, van hout	x 1 000 EUR p/st	9 958 24 428	5 050 12 247	6 112 15 107	8 862 22 341
20301150	---- Deuren (incl. kozijnen daarvoor, alsmede drempels), van hout	x 1 000 EUR p/st	10 978 169 121	5 724 97 174	7 705 108 253	10 300 155 942
203012	--- Panelen voor parketvloeren, bekistingen voor betonwerken, dakspanen ("shingles" en "shakes"), van hout	x 1 000 EUR	216	163	191	247
20301300	--- Ander schrijn- en timmerwerk voor bouwwerken	x 1 000 EUR kg	18 367 13 049 720	12 601 9 400 385	11 265 7 658 570	17 439 12 223 004
20302000	- - Geprefabriceerde bouwwerken van hout	x 1 000 EUR	10 437	7 846	4 245	7 990
	-	-				
20401	- HOUTEN EMBALLAGE	x 1 000 EUR	19 109	17 587	15 952	18 803
	-	-				
204011	- - Laadborden, laadkisten en andere laadplateaus	x 1 000 EUR p/st	13 640 2 284 515	12 225 1 936 998	11 198 1 833 919	13 049 2 066 413
20401133	--- Pallets, opzetframes voor pallets	x 1 000 EUR p/st	12 905 2 233 374	11 525 1 898 603	10 392 1 787 430	12 056 2 028 713
20401135	--- Laadkisten en andere laadplateaus, van hout	x 1 000 EUR p/st	735 51 141	700 38 395	806 46 489	993 37 700
204012	- - Andere houten emballage, alsmede delen daarvan	x 1 000 EUR kg	5 470 10 572 596	5 362 8 328 073	4 754 8 170 962	5 754 9 964 306
205	- OVERIGE PRODUCTEN VAN HOUT; ARTIKELEN VAN KURK, VAN RIET EN VAN VLECHTWERK	x 1 000 EUR	4 934	3 705	3 542	3 823
	WAARVAN:	-				
20511450	- - Andere houtwaren	x 1 000 EUR	3 002	2 364	2 140	2 048
	-	-				

(1) Leveringen m.i.v. aan het buitenland geleverd maakloonwerk.

(2) Statistische classering van producten gekoppeld aan activiteiten - CPA (2-6 cijfers); Prodcom-lijst (8 cijfers).

**Leveringen (1) in waarde en in hoeveelheid volgens de CPA en de Prodcom-lijst  
(voorlopige cijfers) - vervolg**

Code (2)	Omschrijving	Eenheid	2004			
			Juni	Juli	Augustus	September
21	<b>PULP, PAPIER EN PAPIERWAREN</b>	x 1 000 EUR	<b>345 052</b>	<b>293 172</b>	<b>298 629</b>	<b>345 432</b>
211	- PULP, PAPIER EN KARTON	x 1 000 EUR	158 371	139 395	133 610	161 912
	WAARVAN:	-				
21125	- - <b>Bewerkt papier en bewerkt karton</b>	x 1 000 EUR	<b>117 773</b>	<b>100 713</b>	<b>97 980</b>	<b>122 967</b>
	waarvan:	kg	<b>116 837 927</b>	<b>97 258 974</b>	<b>104 904 909</b>	<b>126 573 835</b>
211253	- - - Papier en karton, voor grafische doeleinden, gestreken met kaolien of andere anorganische stoffen	x 1 000 EUR	62 548	50 812	57 439	69 706
		kg	88 810 372	73 225 793	84 237 231	102 689 282
211256	- - - Papier, karton, e.d., van een deklaag voorzien, geïmpregneerd, bekleed, versierd of bedrukt, op rollen of in bladen	x 1 000 EUR	27 800	25 213	20 559	28 604
		kg	9 620 355	8 492 347	7 753 256	9 976 500
21126000	- - <b>Resten en afval van papier of van karton</b>	x 1 000 EUR	<b>104</b>	<b>58</b>	<b>87</b>	<b>63</b>
		kg	<b>2 546 749</b>	<b>1 259 295</b>	<b>1 767 143</b>	<b>1 172 967</b>
212	- PAPIER- EN KARTONWAREN	x 1 000 EUR	186 681	153 778	165 018	183 520
		kg	137 341 469	110 962 127	114 994 488	132 798 146
21211	- - <b>Gegolfd papier en golfkarton en verpakkingsmateriaal van papier en karton</b>	x 1 000 EUR	<b>106 148</b>	<b>88 858</b>	<b>94 185</b>	<b>103 350</b>
		kg	<b>104 651 420</b>	<b>84 544 458</b>	<b>85 419 809</b>	<b>98 466 471</b>
21211100	- - - Gegolfd papier en gegolfd karton, ook indien geperforeerd	x 1 000 EUR	594	522	444	510
		kg	816 608	701 718	606 436	721 072
212112	- - - Zakken van papier	x 1 000 EUR	11 852	8 265	10 067	10 218
		kg	5 495 101	3 572 261	3 656 667	4 684 584
21211230	- - - - Zakken met een bodembreedte van 40 cm of meer	x 1 000 EUR	4 595	3 994	3 449	3 795
		kg	2 764 727	1 879 105	1 739 821	2 201 952
21211250	- - - - Zakken, incl. puntzakken, n.e.g.	x 1 000 EUR	7 256	4 271	6 619	6 423
		kg	2 730 374	1 693 156	1 916 846	2 482 632
21211300	- - - Dozen van gegolfd papier of van gegolfd karton	x 1 000 EUR	56 894	47 657	47 922	54 514
		kg	67 631 381	55 937 480	56 254 822	63 949 400
21211400	- - - Vouwdozen, andere dan van gegolfd papier of van gegolfd karton	x 1 000 EUR	30 932	26 415	29 210	31 466
		kg	28 350 034	22 239 400	22 453 568	26 575 792
212115	- - - Kartonnagewerk voor kantoorgebruik, voor winkelgebruik en dergelijke	x 1 000 EUR	5 876	5 999	6 541	6 642
		kg	2 358 296	2 093 599	2 448 316	2 535 623
21211530	- - - - Andere verpakkingsmiddelen, incl. hoezen voor grammofoonplaten, n.e.g.	x 1 000 EUR	5 215	5 475	5 819	6 178
		kg	2 181 409	1 970 738	2 300 247	2 422 340
21211550	- - - - Kartonnagewerk voor kantoor- of winkelgebruik, n.e.g.	x 1 000 EUR	661	525	722	465
		kg	176 887	122 861	148 069	113 283
21221	- - <b>Huishoudelijke en sanitaire papierwaren</b>	x 1 000 EUR	<b>39 113</b>	<b>31 985</b>	<b>37 507</b>	<b>41 596</b>
	waarvan:	kg	<b>19 242 825</b>	<b>15 745 841</b>	<b>19 265 697</b>	<b>21 482 492</b>
212211	- - - Closetpapier, zakdoeken, toiletdoekjes, handdoeken, tafellakens en servetten, van papier	x 1 000 EUR	15 073	11 904	14 199	15 497
		kg	9 452 200	7 391 917	8 794 901	9 693 200
21231	- - <b>Kantoorbenodigdheden van papier</b>	x 1 000 EUR	<b>6 810</b>	<b>4 959</b>	<b>5 446</b>	<b>6 443</b>
	waarvan:	kg	<b>3 119 901</b>	<b>2 285 986</b>	<b>2 735 980</b>	<b>2 935 812</b>
212312	- - - Enveloppen, postbladen, briefkaarten (andere dan prentbriefkaarten) van papier of van karton	x 1 000 EUR	5 298	3 794	4 610	4 856
		kg	2 928 539	2 149 034	2 617 401	2 749 009
21241	- - <b>Behangselpapier</b>	x 1 000 EUR	<b>4 402</b>	<b>3 663</b>	<b>3 269</b>	<b>4 240</b>
		kg	<b>1 329 972</b>	<b>982 798</b>	<b>1 019 457</b>	<b>1 293 440</b>

(1) Leveringen m.i.v. aan het buitenland geleverd maakloonwerk.

(2) Statistische classering van producten gekoppeld aan activiteiten - CPA (2-6 cijfers); Prodcom-lijst (8 cijfers).

# PRODCOM - Leveringen per product

## Leveringen (1) in waarde en in hoeveelheid volgens de CPA en de Prodcom-lijst (voorlopige cijfers) - vervolg

Code (2)	Omschrijving	Eenheid	2004			
			Juni	Juli	Augustus	September
21251	-- Overige papier- en kartonwaren n.e.g.	x 1 000 EUR kg	<b>30 207</b> <b>8 997 351</b>	<b>24 313</b> <b>7 403 044</b>	<b>24 611</b> <b>6 553 545</b>	<b>27 892</b> <b>8 619 931</b>
212512	--- Etiketten van papier of van karton	x 1 000 EUR kg	21 200 2 913 705	18 043 2 475 799	16 509 2 260 993	19 219 2 631 925
21251235	---- Bedrukte etiketten van papier of karton, zelfklevend	x 1 000 EUR kg	12 662 1 186 667	10 849 1 028 836	10 326 973 290	12 628 1 201 963
21251239	---- Bedrukte etiketten van papier of karton, andere	x 1 000 EUR kg	7 561 1 588 303	6 437 1 338 073	5 447 1 182 003	5 849 1 325 120
2125125A	---- = 12.55+59 Etiketten van alle soorten, van papier of karton (excl. bedrukte)	x 1 000 EUR kg	978 138 735	757 108 890	736 105 700	741 104 842
212514	--- Sigarettenpapier; klossen, hulzen, buisjes, spoelen e.d. opwindmiddelen; filtreerpapier en karton; overige n.e.g.	x 1 000 EUR kg	9 007 6 083 646	6 270 4 927 245	8 102 4 292 552	8 673 5 988 006
<b>22</b>	<b>DRUKWERK EN OPGENOMEN MEDIA</b>	x 1 000 EUR -	<b>412 334</b>	<b>275 143</b>	<b>333 924</b>	<b>413 817</b>
	<b>WAARVAN:</b>					
2211	- BOEKEN	x 1 000 EUR -	64 097	39 410	69 910	65 382
	<b>WAARVAN:</b>					
22111000	-- Boeken, brochures, enz., in losse vellen	x 1 000 EUR p/st	<b>2 689</b> <b>1 114 050</b>	<b>1 965</b> <b>393 901</b>	<b>3 192</b> <b>880 238</b>	<b>4 920</b> <b>1 960 369</b>
22112	-- Boeken, brochures en dergelijke, gedrukt en elektronisch waarvan:	x 1 000 EUR -	<b>60 783</b>	<b>36 480</b>	<b>66 303</b>	<b>60 048</b>
22112110	--- Andere boeken, brochures en derg. drukwerk: schoolboeken	x 1 000 EUR p/st	21 370 6 330 907	16 853 2 395 926	20 803 3 733 084	18 831 2 670 656
22112120	--- Andere boeken, brochures en derg. drukwerk: kinderboeken	x 1 000 EUR p/st	601 205 501	529 538 228	522 183 232	1 040 483 324
22112180	--- Prentenalbums, prentenboeken, tekenboeken en kleurboeken, voor kinderen	x 1 000 EUR p/st	13 103 5 699 966	7 175 4 039 418	7 156 3 647 775	11 993 5 414 552
22121	- KRANTEN EN TIJDSCHRIFTEN, VIER KEER OF MEER PER WEEK VERSCHIJNEND, GEDRUKT EN ELEKTRONISCH	x 1 000 EUR -	45 380	38 081	35 430	46 817
22131	- KRANTEN EN TIJDSCHRIFTEN, MINDER DAN VIER KEER PER WEEK VERSCHIJNEND, GEDRUKT EN ELEKTRONISCH	x 1 000 EUR -	65 481	45 016	50 228	75 351
22151	- BRIEFKAARTEN, WENSKAARTEN, PRENTEN ENZOVOORT, GEDRUKT EN ELEKTRONISCH	x 1 000 EUR -	5 269	2 913	2 060	2 666
222	- DRUKKERIJEN EN DIENSTEN IN VERBAND MET DRUKKERIJEN	x 1 000 EUR -	224 333	143 348	168 815	214 404
22211000	-- Drukken van kranten en tijdschriften, vier keer of meer per week verschijnend	x 1 000 EUR -	<b>7 199</b>	<b>6 526</b>	<b>6 565</b>	<b>7 140</b>
2222	-- Diensten in verband met drukkerijen n.e.g.	x 1 000 EUR -	<b>193 884</b>	<b>120 179</b>	<b>142 364</b>	<b>182 471</b>
22221	--- Postzegels; cheques, bankbiljetten, aandelen; reclaimedrukwerk, e.d.; ander drukwerk n.e.g.	x 1 000 EUR -	108 905	67 407	95 773	113 289
22221100	---- "Nieuwe postzegels; gezegeld papier; cheques; bankbiljetten, enz."	x 1 000 EUR -	1 554	1 249	1 017	576
222212	---- Reclaimedrukwerk, handelscatalogi en dergelijke	x 1 000 EUR -	76 339	45 266	71 255	83 676

(1) Leveringen m.i.v. aan het buitenland geleverd maakloonwerk.

(2) Statistische classering van producten gekoppeld aan activiteiten - CPA (2-6 cijfers); Prodcom-lijst (8 cijfers).



**Leveringen (1) in waarde en in hoeveelheid volgens de CPA en de Prodcom-lijst  
(voorlopige cijfers) - vervolg**

Code (2)	Omschrijving	Eenheid	2004			
			Juni	Juli	Augustus	September
22221230	----- Handescatalogi	x 1 000 EUR	11 341	6 116	10 319	10 009
		-				
22221250	----- Ander reclaimedrukwerk e.d.	x 1 000 EUR	64 998	39 150	60 936	73 667
		-				
22221300	---- Ander drukwerk, n.e.g.	x 1 000 EUR	31 013	20 892	23 501	29 037
		-				
222220	--- Registers, comptabiliteitsboeken, opbergmappen, formulieren en dergelijke artikelen, van papier of van karton waarvan:	x 1 000 EUR	15 103	12 097	10 066	12 819
		-				
22222013	---- Registers, comptabiliteitsboeken, order- en kwitantieboekjes, papier/karton	x 1 000 EUR	177	247	80	119
		kg	58 189	78 092	29 701	42 595
22222050	---- Opbergmappen, mappen en banden, omslagen voor dossiers, van papier of karton	x 1 000 EUR	1 219	979	767	907
		kg	570 381	440 067	319 483	366 508
22222075	---- Sets kettingformulieren, ook met carbonpapier	x 1 000 EUR	5 870	4 813	4 249	5 825
		kg	2 219 217	1 936 714	1 586 731	2 226 059
22222079	---- Andere sets formulieren, ook met carbonpapier	x 1 000 EUR	2 659	905	819	1 134
		kg	422 476	213 992	187 199	272 321
22222090	---- Onderleggers, boekomslagen en andere papierwaren	x 1 000 EUR	1 043	968	980	1 189
		-				
22223	--- Drukkerijen, andere dan dagbladdrukkerijen	x 1 000 EUR	69 875	40 675	36 526	56 363
		-				
22223100	---- Drukken van boeken, brochures en dergelijk drukwerk, prentenalbums, kleurboeken, geschreven of gedrukte muziek	x 1 000 EUR	23 309	14 281	19 065	26 200
		-				
222232	---- Andere drukkertijen n.e.g.	x 1 000 EUR	46 566	26 394	17 461	30 163
		-				
	waarvan:					
22223220	---- Drukken van kranten en tijdschriften, minder dan vier keer per week verschijnend	x 1 000 EUR	41 759	23 118	13 482	24 222
		-				
22223230	---- Drukken van cartografische werken van alle soorten	x 1 000 EUR	304	87	74	267
		-				
22223250	---- Drukken van alle soorten kalenders, incl. kalenderblokken	x 1 000 EUR	188	274	650	1 338
		-				
22223290	---- Drukken van ander drukwerk, n.e.g. incl.drukwerk op kunststofetiketten, kunststofzakken, glas, panelen, enz.	x 1 000 EUR	4 234	2 851	3 183	4 271
		-				
222310	<b>-- Boekbinden</b>	x 1 000 EUR	<b>7 515</b>	<b>5 284</b>	<b>7 886</b>	<b>9 536</b>
		-				
	waarvan:					
22231030	--- Afwerken van brochures, tijdschriften, catalogi, reclamemateriaal, prospectussen, enz. (vouwen, lijmen, snijden e.d.)	x 1 000 EUR	3 892	2 460	3 113	3 703
		-				
2224	<b>-- Prepress-diensten</b>	x 1 000 EUR	<b>10 728</b>	<b>7 835</b>	<b>7 799</b>	<b>10 832</b>
		-				
22241000	--- Zetten en vervaardiging van drukplaten	x 1 000 EUR	6 613	4 885	4 444	6 835
		-				
22242000	--- Drukletters, clichés, drukplaten, drukcilinders en dergelijke	x 1 000 EUR	4 115	2 950	3 355	3 997
		-				
22251000	<b>-- Overige grafische dienstverlening</b>	x 1 000 EUR	<b>5 007</b>	<b>3 523</b>	<b>4 201</b>	<b>4 425</b>
		-				

(1) Leveringen m.i.v. aan het buitenland geleverd maakloonwerk.

(2) Statistische classering van producten gekoppeld aan activiteiten - CPA (2-6 cijfers); Prodcom-lijst (8 cijfers).

# PRODCOM - Leveringen per product

## Leveringen (1) in waarde en in hoeveelheid volgens de CPA en de Prodcom-lijst (voorlopige cijfers) - vervolg

Code (2)	Omschrijving	Eenheid	2004			
			Juni	Juli	Augustus	September
24	<b>CHEMISCHE PRODUKTEN EN SYNTHETISCHE OF KUNSTMATIGE VEZELS</b>	x 1 000 EUR -	<b>2 599 741</b>	<b>2 406 492</b>	<b>2 317 122</b>	<b>2 702 532</b>
241	- CHEMISCHE BASISPRODUKTEN	x 1 000 EUR -	1 593 944	1 514 555	1 479 027	1 722 483
24111	<b>- - Industriële gassen</b>	x 1 000 EUR -	<b>23 071</b>	<b>20 321</b>	<b>19 933</b>	<b>23 256</b>
241111	- - - Waterstof, argon, edelgassen, stikstof en zuurstof waarvan:	x 1 000 EUR m3	21 231 452 158 660	18 618 435 452 893	18 359 444 318 410	21 649 452 369 952
24111120	- - - - Argon	x 1 000 EUR m3	2 904 5 686 009	2 558 4 629 092	2 270 4 220 507	2 985 5 589 760
24111160	- - - - Stikstof	x 1 000 EUR m3	6 778 234 455 763	5 858 217 628 059	5 939 222 444 092	6 555 227 724 757
24111170	- - - - Zuurstof	x 1 000 EUR m3	10 041 211 632 821	8 904 212 793 621	8 964 217 148 767	10 023 218 620 701
241112	- - - Koolstofdioxide en andere anorganische zuurstofverbindingen van niet-metalen n.e.g.	x 1 000 EUR kg	1 738 9 475 626	1 597 10 193 527	1 470 9 420 444	1 498 8 417 913
24111300	- - - Vloeibare lucht; samengeperste lucht	x 1 000 EUR kg	102 27 629	105 24 586	104 23 629	109 28 684
2412	<b>- - Kleurstoffen en pigmenten</b>	x 1 000 EUR -	<b>78 346</b>	<b>77 016</b>	<b>64 653</b>	<b>72 593</b>
24121	- - - Oxyden, peroxyden en hydroxyden	x 1 000 EUR -	30 734	38 952	36 283	25 798
24122	- - - Looi- en verextracten; looizuur (tannine) en derivaten daarvan; kleuren verfstoffen n.e.g. waarvan:	x 1 000 EUR -	47 612	38 064	28 370	46 796
241221	- - - - Synthetische organische kleurstoffen en preparaten op basis daarvan waarvan:	x 1 000 EUR kg	16 097 3 902 856	13 137 2 747 773	9 301 2 188 274	16 668 4 331 604
24122150	- - - - - Andere synthetische organische kleurstoffen	x 1 000 EUR kg	7 384 964 460	7 058 913 646	4 167 600 114	7 232 1 087 389
24122470	- - - - - Andere kleur- en verfstoffen, preparaten en luminoforen	x 1 000 EUR kg	16 292 8 937 266	11 573 6 591 549	10 021 5 253 173	16 278 8 037 063
2413	<b>- - Overige anorganische chemische basisproducten waarvan:</b>	x 1 000 EUR -	<b>78 411</b>	<b>71 028</b>	<b>66 585</b>	<b>75 447</b>
24131	- - - Chemische elementen n.e.g.; anorganische zuren en verbindingen daarvan waarvan:	x 1 000 EUR -	33 509	28 165	29 435	32 510
241314	- - - - Waterstofchloride; oleum; difosforpentoxyde; andere anorganische zuren; silicium- en zwaveldioxyde waarvan:	x 1 000 EUR -	17 799	14 911	14 162	15 760
24131433	- - - - - Zwavelzuur	x 1 000 EUR kg SO2	2 511 51 718 114	2 287 49 236 682	2 147 47 746 164	2 648 61 391 766
241315	- - - - - Oxyden, hydroxyden en peroxyden; hydrazine en hydroxylamine, alsmede anorganische zouten daarvan	x 1 000 EUR -	8 823	6 460	8 104	9 634
24132	- - - Verbindingen van metalen met halogenen; hypochlorieten, chloraten en perchloraten waarvan:	x 1 000 EUR -	6 967	4 181	5 137	4 915
241321	- - - - Verbindingen van metalen met halogenen	x 1 000 EUR -	4 550	1 961	2 556	2 381

(1) Leveringen m.i.v. aan het buitenland geleverd maakloonwerk.

(2) Statistische classering van producten gekoppeld aan activiteiten - CPA (2-6 cijfers); Prodcom-lijst (8 cijfers).

**Leveringen (1) in waarde en in hoeveelheid volgens de CPA en de Prodcom-lijst  
(voorlopige cijfers) - vervolg**

Code (2)	Omschrijving	Eenheid	2004			
			Juni	Juli	Augustus	September
24133	--- Sulfiden, sulfaten; nitraten, fosfaten en carbonaten	x 1 000 EUR -	24 090	24 875	21 742	23 396
241331	---- Sulfiden, sulfieten en sulfaten	x 1 000 EUR -	4 940	4 864	4 786	4 567
	waarvan:					
24133157	---- - Sulfaten, excl. aluminium- en bariumsulfaat	x 1 000 EUR kg	2 685 18 659 441	2 292 18 820 398	2 203 8 463 270	1 902 17 705 911
241332	---- Fosfinaten, fosfonaten, fosfaten en polyfosfaten	x 1 000 EUR -	14 371	15 557	13 346	15 726
241333	---- Carbonaten	x 1 000 EUR -	4 780	4 454	3 609	3 103
241352	--- Cyaniden en cyanaten (inclusief verbindingen); silicaten; boraten; perboraten; anorganische zouten en peroxozouten	x 1 000 EUR -	4 309	3 875	3 474	3 622
2414	<b>-- Overige organische chemische basisproducten</b>	x 1 000 EUR -	<b>565 487</b>	<b>572 268</b>	<b>598 765</b>	<b>658 741</b>
24141	--- Koolwaterstoffen en derivaten daarvan	x 1 000 EUR -	231 293	232 148	283 725	270 155
	waarvan:					
241411	---- Acyclische koolwaterstoffen	x 1 000 EUR kg	165 968 323 091 900	158 065 322 240 386	179 534 363 089 588	173 837 345 258 485
241412	---- Cyclische koolwaterstoffen	x 1 000 EUR kg	48 697 116 702 113	61 913 132 793 337	91 473 156 455 644	80 085 131 223 683
241414	---- Sulfo-, nitro- en nitrosoderivaten van koolwaterstoffen, ook indien gehalogeneerd	x 1 000 EUR kg	6 481 10 062 809	4 902 7 422 003	3 976 5 298 597	4 994 5 794 862
24142	--- Alcoholen, fenolen, fenolalcoholen, alsmede, halogeene-, sulfo-, nitro-, en nitrosoderivaten daarvan; industriële	x 1 000 EUR kg	64 085 100 645 309	78 654 113 212 344	67 483 94 120 853	90 095 109 869 611
24143	--- Industriële eenwaardige vetzuren; carbonzuren en derivaten daarvan	x 1 000 EUR kg	73 879 155 447 003	66 600 165 243 143	65 908 139 657 668	74 625 165 004 595
	waarvan:					
241432	---- Verzadigde eenwaardige acyclische carbonzuren en derivaten daarvan	x 1 000 EUR kg	12 231 15 667 976	9 925 14 595 805	7 990 11 158 463	9 668 13 526 445
241434	---- Meerwaardige aromatische carbonzuren en carbonzuren met andere zuurstofhoudende groepen en derivaten daarvan	x 1 000 EUR kg	33 977 107 906 854	31 397 120 561 417	30 595 96 565 210	34 682 118 498 831
24143433	----- Ftaalzuuranhydride	x 1 000 EUR kg	6 997 9 984 500	7 322 10 872 065	7 713 11 359 180	8 325 12 536 869
24143475	----- Andere carbonzuren met andere zuurstofhoudende groepen en derivaten	x 1 000 EUR kg	4 702 1 998 672	4 120 2 541 636	3 399 2 398 475	4 104 2 458 711
24144	--- Organische verbindingen met stikstofhoudende groepen	x 1 000 EUR kg	44 849 40 111 597	55 026 49 569 022	51 934 50 043 602	55 985 45 153 888
	waarvan:					
241441	---- Aminoverbindingen	x 1 000 EUR kg	18 281 18 526 940	24 811 27 003 246	23 268 25 346 999	24 637 21 983 830
24144290	---- Aminoverbindingen met zuurstofhoudende groepen, excl. aminoalcoholen, lysine, glutaminezuur	x 1 000 EUR kg	2 656 298 905	2 890 137 419	925 228 669	3 813 249 113
24145	--- Organische zwavel- en andere organische verbindingen van niet-metalen en metalen; heterocyclischeverbindingen n.e.g. waarvan:	x 1 000 EUR kg	87 509 41 358 182	67 218 44 857 521	62 370 41 851 538	97 690 43 118 796
241452	---- Heterocyclische verbindingen, n.e.g.; nucleïne-zuren en zouten daarvan	x 1 000 EUR kg	72 765 30 361 191	48 991 30 738 506	46 226 29 254 048	76 766 27 795 651
	waarvan:					

(1) Leveringen m.i.v. aan het buitenland geleverd maakloonwerk.

(2) Statistische classering van producten gekoppeld aan activiteiten - CPA (2-6 cijfers); Prodcom-lijst (8 cijfers).

# PRODCOM - Leveringen per product

## Leveringen (1) in waarde en in hoeveelheid volgens de CPA en de Prodcom-lijst (voorlopige cijfers) - vervolg

Code (2)	Omschrijving	Eenheid	2004			
			Juni	Juli	Augustus	September
24145250	----- Verbindingen met pyridine/(iso)chino- linering, lactamen (ex 6-hexaanlactam) en heterocyclische verbindingen met N	x 1 000 EUR kg	11 717 2 699 741	6 773 1 634 103	7 331 2 052 162	11 365 3 616 826
24146	--- Ethers, organische peroxyden, epoxyden, acetalen en hemiacetalen; andere organische verbindingen waarvan:	x 1 000 EUR kg	49 412 76 842 008	51 976 80 439 139	54 026 76 864 238	52 133 66 059 268
241463	---- Ethers, organische peroxyden, epoxyden, acetalen hemiacetalen, alsmede derivaten daarvan	x 1 000 EUR kg	21 978 39 663 783	22 916 43 113 112	22 757 38 294 270	19 307 32 373 719
241464	---- Enzymen en andere organische verbindingen n.e.g.	x 1 000 EUR kg	9 261 3 422 040	9 477 2 546 927	9 063 2 434 659	9 707 2 697 912
24147	--- Organische chemische basisproducten n.e.g.	x 1 000 EUR kg	14 459 42 773 150	20 647 62 264 051	13 318 39 019 695	18 058 55 620 824
2415	<b>-- Kunstmeststoffen en stikstofverbindingen waarvan:</b>	x 1 000 EUR -	<b>73 823</b>	<b>75 095</b>	<b>74 795</b>	<b>78 405</b>
241530	--- Minerale of chemische stikstofhoudende meststoffen	x 1 000 EUR kg N	22 759 64 325 495	30 107 72 951 036	27 946 80 905 009	27 246 67 898 875
24156000	--- Meststoffen van dierlijke of van plantaardige oorsprong	x 1 000 EUR kg	1 833 25 726 675	898 13 128 784	1 311 29 296 994	1 143 19 597 261
241580	--- Meststoffen n.e.g.  waarvan:	x 1 000 EUR kg	31 695 194 846 590	24 264 149 895 473	26 291 174 710 854	27 622 160 948 595
24158025	---- Meststoffen met stikstof, fosfor en kalium, =< 10 gew.% stikstof	x 1 000 EUR kg	499 1 713 723	604 2 995 500	341 956 197	833 4 125 706
24158090	---- Andere meststoffen, n.e.g.	x 1 000 EUR kg	969 5 266 398	479 3 173 358	401 3 168 603	505 3 263 166
2416	<b>-- Kunststoffen in primaire vormen</b>	x 1 000 EUR kg	<b>725 486</b> <b>799 746 085</b>	<b>654 997</b> <b>734 122 458</b>	<b>609 066</b> <b>707 544 393</b>	<b>764 495</b> <b>797 335 792</b>
241610	--- Polymeren van ethyleen, in primaire vormen waarvan:	x 1 000 EUR kg	161 675 202 763 808	141 554 197 095 726	148 243 218 076 904	179 650 214 501 472
24161035	---- Lineair polyethyleen, relatieve dichtheid < 0,94, in primaire vormen	x 1 000 EUR kg	12 524 16 582 327	12 971 16 559 696	13 245 16 137 924	17 955 21 237 048
241620	--- Polymeren van styreen, in primaire vormen waarvan:	x 1 000 EUR kg	69 841 94 989 815	60 752 84 492 061	59 287 77 722 186	78 210 90 270 954
24162090	---- Polymeren van styreen, in primaire vormen, n.e.g.	x 1 000 EUR kg	9 570 8 386 446	9 292 7 976 637	7 792 6 857 800	8 205 6 970 991
241630	--- Polymeren van vinylchloride of van andere halogeenoolefinen, in primaire vormen waarvan:	x 1 000 EUR kg	77 163 88 676 695	68 588 75 943 503	58 781 65 039 088	78 510 85 059 590
24163010	---- Polyvinylchloride, niet gemengd met andere zelfstandigheden, in primaire vormen	x 1 000 EUR kg	57 696 72 276 380	52 322 62 351 301	42 791 51 959 390	60 593 70 523 083
241640	--- Polyethers en polyesters; polycarbonaten, alkyd-epoxyharsen waarvan:	x 1 000 EUR kg	87 019 60 318 830	82 345 56 983 248	71 215 49 828 850	83 946 60 260 159
24164015	---- Polyethyleenglycolen en andere polyetheralcoholen, in primaire vormen	x 1 000 EUR kg	20 970 25 996 843	19 125 22 858 371	15 111 17 134 536	20 188 25 121 917
24164030	---- Epoxyharsen, in primaire vormen	x 1 000 EUR kg	1 697 300 519	2 048 331 769	1 963 315 173	2 089 301 958
24164050	---- Alkydharsen, in primaire vormen	x 1 000 EUR kg	3 071 2 278 775	2 508 1 812 162	3 129 2 412 262	2 609 2 001 383

(1) Leveringen m.i.v. aan het buitenland geleverd maakloonwerk.

(2) Statistische classering van producten gekoppeld aan activiteiten - CPA (2-6 cijfers); Prodcom-lijst (8 cijfers).

**Leveringen (1) in waarde en in hoeveelheid volgens de CPA en de Prodcom-lijst  
(voorlopige cijfers) - vervolg**

Code (2)	Omschrijving	Eenheid	2004			
			Juni	Juli	Augustus	September
24164090	- - - - Andere polyesters, in primaire vormen	x 1 000 EUR kg	16 050 6 421 459	15 183 6 264 814	10 331 4 166 731	14 180 5 956 489
24165	- - - Andere kunststoffen in primaire vormen; ionenwisselaars waarvan:	x 1 000 EUR kg	329 355 351 850 235	301 288 318 608 782	271 231 296 234 158	343 818 346 513 266
241651	- - - - Polymeren van propyleen of van andere olefinen, in primaire vormen	x 1 000 EUR kg	138 295 211 975 300	125 530 198 520 344	114 628 180 920 055	143 812 206 117 525
24165130	- - - - Polypropyleen, in primaire vormen	x 1 000 EUR kg	118 704 178 363 131	105 948 164 452 556	97 836 151 435 526	123 935 174 985 563
24165150	- - - - Andere polymeren van propyleen of van andere olefinen, in pr. vormen, n.e.g.	x 1 000 EUR kg	19 591 33 612 169	19 582 34 067 788	16 792 29 484 529	19 877 31 131 962
241653	- - - - Acrylpolymeren in primaire vormen	x 1 000 EUR kg	32 059 21 100 262	30 366 19 956 562	25 264 15 958 433	27 408 18 784 373
241654	- - - - Polyamiden in primaire vormen	x 1 000 EUR kg	24 807 16 616 409	20 656 11 519 400	21 738 18 325 931	26 594 15 542 258
24165450	- - - - Polyamide-6, -11, -12, -6,6, -6,9, -6,10 of -6,12, in primaire vormen	x 1 000 EUR kg	17 632 15 313 787	14 341 10 361 483	15 697 17 212 014	20 106 14 397 356
24165490	- - - - Andere polyamiden, in primaire vormen	x 1 000 EUR kg	7 175 1 302 622	6 315 1 157 917	6 040 1 113 917	6 488 1 144 902
241656	- - - - Andere aminoharsen, fenolharsen en polyurethanen, in primaire vormen waarvan:	x 1 000 EUR kg	80 398 58 290 555	74 361 52 721 432	65 643 46 509 456	95 166 62 963 829
24165670	- - - - Polyurethanen, in primaire vormen	x 1 000 EUR kg	74 550 55 470 763	69 135 50 286 869	61 101 44 238 170	88 986 59 976 275
241658	- - - - Andere kunststoffen in primaire vormen n.e.g.	x 1 000 EUR kg	21 646 8 363 588	23 014 9 060 128	16 784 6 483 510	20 192 7 939 853
24166000	- - - Resten en afval van kunststoffen	x 1 000 EUR kg	433 1 146 702	469 999 138	310 643 207	362 730 351
241710	- - <b>Synthetische rubber</b>	x 1 000 EUR kg	<b>49 321</b> <b>33 367 848</b>	<b>43 830</b> <b>29 036 781</b>	<b>45 228</b> <b>29 935 724</b>	<b>49 545</b> <b>33 234 940</b>
24171050	- - - Latex	x 1 000 EUR kg	8 730 8 181 354	6 369 5 489 224	6 802 5 701 999	9 096 7 148 790
24171090	- - - Andere rubber	x 1 000 EUR kg	40 591 25 186 494	37 461 23 547 557	38 427 24 233 725	40 449 26 086 150
24201	- VERDELINGSMIDDELEN EN ANDERE CHEMISCHE PRODUKTEN VOOR DE LANDBOUW WAARVAN:	x 1 000 EUR kg act. subst.	81 682 22 912 035	77 718 17 037 012	62 723 13 656 583	59 981 14 973 466
242012	- - <b>Onkruidbestrijdingsmiddelen</b>	x 1 000 EUR kg act. subst.	<b>74 598</b> <b>21 383 639</b>	<b>72 081</b> <b>15 828 111</b>	<b>57 255</b> <b>12 780 299</b>	<b>53 867</b> <b>13 846 799</b>
242014	- - <b>Desinfecteermiddelen</b>	x 1 000 EUR kg act. subst.	<b>1 608</b> <b>591 097</b>	<b>1 398</b> <b>555 757</b>	<b>1 079</b> <b>451 663</b>	<b>1 272</b> <b>640 027</b>
	<b>waarvan:</b>					
24201430	- - - Ontsmettingsmiddelen op basis van ammonium	x 1 000 EUR kg act. subst.	622 193 591	391 176 739	319 118 714	435 202 734
2430	- VERF, VERNIS E.D., DRUKINKT EN MASTIEK	x 1 000 EUR kg	89 613 34 195 507	74 700 26 694 196	68 202 25 054 291	83 427 31 853 744
24301	- - <b>Verf en vernis op basis van polymeren</b>	x 1 000 EUR kg	<b>49 628</b> <b>15 283 841</b>	<b>42 862</b> <b>12 836 358</b>	<b>38 293</b> <b>11 912 648</b>	<b>45 808</b> <b>14 139 051</b>

(1) Leveringen m.i.v. aan het buitenland geleverd maakloonwerk.

(2) Statistische classering van producten gekoppeld aan activiteiten - CPA (2-6 cijfers); Prodcom-lijst (8 cijfers).

# PRODCOM - Leveringen per product

## Leveringen (1) in waarde en in hoeveelheid volgens de CPA en de Prodcom-lijst (voorlopige cijfers) - vervolg

Code (2)	Omschrijving	Eenheid	2004			
			Juni	Juli	Augustus	September
243011	--- Verf en vernis op basis van acryl- of vinylpolymeren, in een waterig medium	x 1 000 EUR kg	15 005 3 848 999	12 814 3 324 425	11 675 3 065 042	12 462 3 125 523
24301150	---- Verf ... op basis van acryl- of vinylpolymeren, in een waterig medium	x 1 000 EUR kg	10 214 3 069 854	9 490 2 877 372	9 171 2 657 413	8 602 2 585 129
24301170	---- Andere verf en vernis, gedispergeerd of opgelost in een waterig medium	x 1 000 EUR kg	4 791 779 145	3 324 447 053	2 504 407 629	3 860 540 394
243012	--- Verf en vernis op basis van polyesters, acryl- of vinylpolymeren, in een niet-waterig medium waarvan:	x 1 000 EUR kg	34 623 11 434 842	30 048 9 511 933	26 618 8 847 606	33 346 11 013 528
24301225	---- Verf en vernis op basis van polyesters, indien zij meer dan 50% oplosmiddelen bevatten	x 1 000 EUR kg	647 163 315	644 149 357	560 124 358	490 113 812
24301229	---- Andere verf en vernis op basis van polyesters	x 1 000 EUR kg	5 553 1 548 149	4 859 1 446 633	4 455 1 277 552	4 987 1 529 133
24301270	---- Verf en vernis: oplossingen	x 1 000 EUR kg	2 737 1 248 570	2 106 927 460	1 692 853 258	2 854 1 263 855
24301290	---- Andere verf en vernis op basis van synthetische en gewijzigde natuurlijke polymeren	x 1 000 EUR kg	13 192 3 954 643	11 530 3 420 952	10 388 3 308 851	12 518 3 823 860
24302	<b>-- Andere verf en vernis en soortgelijke producten; verf voor kunstschilders en drukinkt waarvan:</b>	x 1 000 EUR kg	<b>39 985</b> <b>18 911 666</b>	<b>31 838</b> <b>13 857 838</b>	<b>29 910</b> <b>13 141 643</b>	<b>37 618</b> <b>17 714 693</b>
24302253	--- Stopverf en mastiek (kit)	x 1 000 EUR kg	6 458 4 430 051	4 876 3 249 286	4 105 2 764 408	6 566 4 389 187
24302260	--- Niet-vuurvaste preparaten van de soort gebruikt voor het bestrijken of bepleisteren van metselwerk	x 1 000 EUR kg	1 793 3 287 191	1 074 1 574 389	1 278 2 138 676	1 699 2 859 278
24302273	--- Organische oplosmiddelen en verduunners op basis van butylacetaat n.e.g.	x 1 000 EUR kg	66 35 637	40 20 799	83 58 260	66 56 710
24302279	--- Andere organische oplosmiddelen en verduunners, n.e.g.	x 1 000 EUR kg	2 389 1 692 794	2 013 1 509 428	1 720 1 290 479	2 435 1 738 098
243024	--- Drukinkt	x 1 000 EUR kg	18 539 5 557 182	15 410 4 504 343	14 120 4 045 179	16 304 4 945 768
24302450	---- Zwarte drukinkt	x 1 000 EUR kg	1 594 1 349 576	1 276 1 099 408	1 135 910 182	1 397 1 224 306
24302470	---- Andere drukinkt	x 1 000 EUR kg	16 945 4 207 606	14 133 3 404 935	12 984 3 134 997	14 907 3 721 462
244	- FARMACEUTISCHE PRODUCTEN, CHEMISCHE EN BOTANISCHE PRODUCTEN VOOR MEDICINAAL GEBRUIK	x 1 000 EUR -	397 212	373 834	345 516	419 488
2441	<b>-- Farmaceutische grondstoffen</b>	x 1 000 EUR -	<b>15 958</b>	<b>12 402</b>	<b>14 376</b>	<b>15 383</b>
	<b>waarvan:</b>					
244120	--- Lysine, glutaminezuur en zouten daarvan; quaternaire ammoniumzouten en -hydroxyden; fosfoaminolipiden;	x 1 000 EUR kg	3 010 2 817 348	2 569 2 577 566	3 082 2 971 983	3 242 3 662 079
24413	--- Lactonen n.e.g., heterocyclische verbindingen met uitsluitend een of meer stikstofatomen als hetero-atoom,..	x 1 000 EUR kg	8 140 2 946 922	7 298 2 675 590	6 828 2 943 549	7 706 3 398 533
2442	<b>-- Farmaceutische producten</b>	x 1 000 EUR -	<b>381 255</b>	<b>361 431</b>	<b>331 140</b>	<b>404 105</b>
24421	--- Geneesmiddelen	x 1 000 EUR -	177 340	150 642	145 122	186 825

(1) Leveringen m.i.v. aan het buitenland geleverd maakloonwerk.

(2) Statistische classering van producten gekoppeld aan activiteiten - CPA (2-6 cijfers); Prodcom-lijst (8 cijfers).

**Leveringen (1) in waarde en in hoeveelheid volgens de CPA en de Prodcom-lijst  
(voorlopige cijfers) - vervolg**

Code (2)	Omschrijving	Eenheid	2004			
			Juni	Juli	Augustus	September
244211	---- Geneesmiddelen bevattende penicillinen of andere antibiotica	x 1 000 EUR -	10 130	9 518	7 984	12 136
244212	---- Geneesmiddelen bevattende hormonen, doch geen antibiotica	x 1 000 EUR -	10 558	7 824	9 401	12 562
244213	---- Geneesmiddelen bevattende alkaloiden of derivaten daarvan, doch geen hormonen of antibiotica waarvan:	x 1 000 EUR -	156 652	133 299	127 737	162 128
24421320	----- Andere gen. voor therapeutisch of profylactisch gebruik n.o.v.k.	x 1 000 EUR -	3 067	2 701	4 343	4 398
24421380	----- Andere geneesmiddelen met al dan niet vermengde producten, o.v.k., n.e.g.	x 1 000 EUR -	150 762	128 824	121 553	155 637
24422	--- Overige farmaceutische produkten	x 1 000 EUR -	203 915	210 790	186 018	217 280
	waarvan:					
24422430	---- Watten, gaas, enz., met farmaceutische zelfstandigheden, o.v.k., n.e.g.	x 1 000 EUR -	678	823	768	909
245	- GLYCEROL; ZEEP, WASMIDDELEN, POETS- EN REINIGINGSMIDDELEN, PARFUMS EN KOSMETISCHE ARTIKELEN	x 1 000 EUR -	121 129	102 163	108 529	120 833
2451	- <b>Glycerol, zeep en wasmiddelen, poets- en reinigingsmiddelen</b>	x 1 000 EUR -	<b>75 836</b>	<b>68 558</b>	<b>69 188</b>	<b>79 132</b>
	waarvan:					
24512090	--- Organische tensioactieve producten n.e.g	x 1 000 EUR kg	1 938 2 137 939	1 482 1 668 408	1 337 1 768 525	1 516 1 910 689
24513	--- Zeep, was- en reinigingsmiddelen	x 1 000 EUR -	51 729	46 717	48 534	55 643
245131	---- Zeep en als zeep te gebruiken organische tensio-actieve produkten en bereidingen waarvan:	x 1 000 EUR -	1 860	1 742	1 544	2 078
24513179	----- Zeep in andere vormen	x 1 000 EUR kg	915 1 328 939	960 1 331 485	778 1 140 756	1 008 1 345 409
245132	---- Was- en reinigingsmiddelen	x 1 000 EUR kg	49 869 55 304 798	44 975 51 072 172	46 991 52 505 213	53 565 58 408 973
24513240	----- Tensioactieve bereidingen, ook indien zeep bevattend, opgemaakt voor de verkoop in het klein	x 1 000 EUR kg	4 153 7 354 665	4 098 7 340 541	3 817 7 253 341	4 327 8 230 614
24513250	----- Was- en reinigingsmiddelen, o.v.k.	x 1 000 EUR kg	34 671 34 604 630	31 226 33 548 815	34 456 36 057 752	38 533 38 977 601
24513260	----- Tensioactieve bereidingen, excl. organische tensioactieve producten n.o.v.k.	x 1 000 EUR kg	2 318 1 165 050	1 520 813 762	1 550 833 378	2 147 1 057 533
24513270	----- Was- en reinigingsmiddelen, n.o.v.k.	x 1 000 EUR kg	8 727 12 180 453	8 131 9 369 054	7 168 8 360 742	8 558 10 143 225
24514	--- Deodorantia en was	x 1 000 EUR -	2 037	2 053	1 755	2 240
	waarvan:					
24514100	---- Prep. voor het parfumeren van of het neutraliseren van geuren in vertrekken	x 1 000 EUR -	197	175	171	174
245143	---- Schoensmeer, boenwas, poetsmiddelen voor carrosserieën, glas of metaal	x 1 000 EUR kg	672 520 240	620 414 914	457 425 054	727 471 286
	waarvan:					
24514350	----- Boenwas en dergelijke preparaten voor het onderhoud van houtwerk	x 1 000 EUR kg	90 25 082	72 17 033	56 13 511	81 18 503

(1) Leveringen m.i.v. aan het buitenland geleverd maakloonwerk.

(2) Statistische classering van producten gekoppeld aan activiteiten - CPA (2-6 cijfers); Prodcom-lijst (8 cijfers).

# PRODCOM - Leveringen per product

## Leveringen (1) in waarde en in hoeveelheid volgens de CPA en de Prodcom-lijst (voorlopige cijfers) - vervolg

Code (2)	Omschrijving	Eenheid	2004			
			Juni	Juli	Augustus	September
24514383	----- Poetsmiddelen voor metalen	x 1 000 EUR kg	37 7 257	63 10 943	52 10 100	56 10 897
24521	<b>-- Parfums en cosmetische artikelen</b>	x 1 000 EUR -	<b>45 293</b>	<b>33 605</b>	<b>39 341</b>	<b>41 701</b>
	<b>waarvan:</b>					
24521400	--- Poeder, ook indien geperst, voor cosmetisch/toiletgebruik	x 1 000 EUR -	415	362	201	172
24521500	--- Andere schoonheidsmiddelen	x 1 000 EUR -	12 848	7 625	7 836	10 125
245219	--- Scheermiddelen; deodorantia voor lichaamsverzorging; badpreparaten; andere parfumerieën, toiletartikelen neg waarvan:	x 1 000 EUR -	3 119	2 207	2 615	2 735
24521950	---- Deodorantia voor lichaamsverzorging en antitranspiratiemiddelen	x 1 000 EUR -	1 073	904	1 009	927
24521970	---- Geparfumeerde badzouten en andere badpreparaten	x 1 000 EUR -	1 717	1 090	1 253	1 200
246	- OVERIGE CHEMISCHE PRODUCTEN	x 1 000 EUR -	265 606	230 938	218 014	245 824
	<b>WAARVAN:</b>					
246310	-- Etherische oliën; mengsels van reukstoffen	x 1 000 EUR kg	<b>11 135</b> <b>2 795 900</b>	<b>9 852</b> <b>2 442 363</b>	<b>8 601</b> <b>2 073 482</b>	<b>7 773</b> <b>1 805 281</b>
24641200	-- Emulsies voor gevoelige lagen, voor fotografisch gebruik	x 1 000 EUR kg	<b>12 083</b> <b>6 964 597</b>	<b>11 301</b> <b>6 550 216</b>	<b>9 962</b> <b>5 708 930</b>	<b>10 910</b> <b>6 214 462</b>
2466	-- Andere chemische producten n.e.g.	x 1 000 EUR kg	<b>135 831</b> <b>141 846 567</b>	<b>122 363</b> <b>122 908 327</b>	<b>115 496</b> <b>124 788 913</b>	<b>128 554</b> <b>128 458 854</b>
	<b>waarvan:</b>					
24663	--- Smeermiddelen; additieven; antivriespreparaten waarvan:	x 1 000 EUR kg	64 644 88 018 709	54 466 75 049 203	53 838 77 679 321	61 818 83 667 446
246631	---- Smeermiddelen waarvan:	x 1 000 EUR kg	58 674 66 588 848	49 821 56 248 715	48 333 57 239 776	54 915 62 681 767
24663157	---- - Andere smeermiddelen < 70 gew. % (aard) olie, of => 70 gew. % (aard)olie indien karakter niet door olie bepaald wordt	x 1 000 EUR kg	35 053 45 737 543	29 534 36 461 707	28 566 37 155 568	33 076 42 190 940
24663270	---- Additieven voor smeerolie	x 1 000 EUR kg	3 255 17 192 186	2 532 16 174 519	2 837 16 805 149	3 038 15 364 639
246642	--- Modeleerpasta's; tandtechnische waspreparaten en andere preparaten voor tandtechnisch gebruik, ...	x 1 000 EUR kg	5 663 78 214	3 493 63 124	3 666 68 735	4 606 86 739
246645	--- Appreteermiddelen, middelen voor het versnellen van het verproces of van het fixeren van kleurstoffen e.d.	x 1 000 EUR kg	5 569 4 189 955	5 619 3 480 182	4 654 2 840 180	5 362 3 498 227
246646	--- Beitspreparaten; vloeimiddelen; bereide rubberulcanisatieversnellers; weekmakers en dergelijke waarvan:	x 1 000 EUR kg	27 352 15 378 876	27 511 12 873 780	24 610 12 551 280	28 990 13 122 149
24664620	---- Preparaten voor het beitsen van metalen	x 1 000 EUR kg	716 292 045	657 240 496	693 266 389	773 291 114
24664650	---- Bereide antioxydanten en stabilisatiemiddelen voor rubber of voor kunststof	x 1 000 EUR kg	13 866 6 651 644	13 578 6 612 670	12 122 6 062 015	13 239 6 341 624
246647	--- Bereide bindmiddelen voor gietvormen of voor gietkernen; chemische producten en residuen van de chemische of van	x 1 000 EUR kg	2 788 5 512 907	1 769 3 877 487	2 102 4 181 946	2 198 4 138 199
246648	--- Diverse andere chemische producten n.e.g. waarvan:	x 1 000 EUR kg	25 005 22 673 682	24 737 21 717 352	22 404 22 484 873	20 807 17 723 995

(1) Leveringen m.i.v. aan het buitenland geleverd maakloonwerk.

(2) Statistische classering van producten gekoppeld aan activiteiten - CPA (2-6 cijfers); Prodcom-lijst (8 cijfers).



**Leveringen (1) in waarde en in hoeveelheid volgens de CPA en de Prodcom-lijst  
(voorlopige cijfers) - vervolg**

Code (2)	Omschrijving	Eenheid	2004			
			Juni	Juli	Augustus	September
24664857	--- Mengsels van mono-, di- en trivetzure esters van glycerol	x 1 000 EUR kg	1 467 1 196 818	1 286 1 026 329	1 403 1 161 732	1 304 1 052 290
24664867	--- Vlamwerende, waterwerende en andere preparaten voor de bescherming van bouwwerken	x 1 000 EUR kg	1 374 1 108 427	1 068 704 788	1 167 936 766	1 427 1 094 993
24664899	--- Andere chemische producten; preparaten en residuen van de chemische of aanverwante industrieën	x 1 000 EUR kg	10 180 10 403 885	11 089 9 827 641	9 226 9 060 677	10 276 8 669 466
2470	- SYNTHETISCHE OF KUNSTMATIGE VEZELS	x 1 000 EUR kg	50 554 30 610 450	32 585 19 529 624	35 111 21 327 503	50 495 29 740 116
	WAARVAN:					
247011	- - Kabel van synthetische filamenten; synthetische stapelvezels, niet gekeerd en niet gekamd	x 1 000 EUR kg	<b>13 264</b> <b>11 761 935</b>	<b>7 666</b> <b>6 477 620</b>	<b>10 112</b> <b>9 024 159</b>	<b>13 176</b> <b>11 102 693</b>
24701195	--- Synthetisch werk en stapelvezels van PP (excl. gekeerd, gekamd of op andere wijze bewerkt voor het spinnen)	x 1 000 EUR kg	5 088 4 464 072	4 411 3 891 882	2 746 2 320 857	4 679 3 848 321
24701197	--- Overig synthetisch werk en stapelvezels (excl. gekeerd, gekamd of op andere wijze bewerkt voor het spinnen)	x 1 000 EUR kg	8 176 7 297 863	3 256 2 585 738	7 366 6 703 302	8 498 7 254 372
247013	- - Getextureerde garens en andere garens, eendraads	x 1 000 EUR kg	<b>21 042</b> <b>12 027 040</b>	<b>11 673</b> <b>7 453 378</b>	<b>14 077</b> <b>8 270 657</b>	<b>22 268</b> <b>12 613 456</b>
	waarvan:					
24701323	--- Getextureerde garens van polypropyleen (excl. naaigarens)	x 1 000 EUR kg	16 419 9 456 541	9 867 5 694 906	9 822 5 709 120	17 549 9 611 088
24701370	--- Andere garens, eendraads, van polypropyleen, n.o.v.k.	x 1 000 EUR kg	1 300 657 277	747 414 972	624 369 662	1 168 633 374
247030	- - Afval van synthetische of van kunstmatige vezels	x 1 000 EUR kg	<b>256</b> <b>739 225</b>	<b>283</b> <b>698 985</b>	<b>158</b> <b>485 986</b>	<b>329</b> <b>797 083</b>
25	<b>PRODUKTEN VAN RUBBER OF KUNSTSTOF</b>	x 1 000 EUR -	<b>461 778</b>	<b>370 848</b>	<b>349 424</b>	<b>451 753</b>
251	- PRODUKTEN VAN RUBBER	x 1 000 EUR -	42 473	37 564	33 401	43 860
	WAARVAN:					
2513	- - Overige producten van rubber	x 1 000 EUR kg	<b>39 404</b> <b>18 415 914</b>	<b>34 763</b> <b>14 633 694</b>	<b>30 343</b> <b>14 510 785</b>	<b>40 423</b> <b>18 868 493</b>
	waarvan:					
251320	--- Niet-ge vulcaniseerde rubber en artikelen daarvan; ge vulcaniseerde rubber (niet gehard) waarvan:	x 1 000 EUR kg	25 245 16 606 726	22 583 12 814 482	20 143 13 177 639	26 850 16 936 370
25132070	---- Platen, vellen en strippen van ge vulcaniseerde rubber	x 1 000 EUR kg	11 634 3 124 974	11 677 3 088 011	10 918 2 888 105	12 431 3 375 201
25132087	---- Staven en profielen van niet-geharde ge vulcaniseerd rubber zonder celstructuur	x 1 000 EUR kg	3 425 2 163 060	2 647 1 423 796	2 263 1 525 950	3 290 2 130 515
25133070	--- Buizen en slangen, van ge vulcaniseerde rubber, met hulpstukken	x 1 000 EUR kg	649 63 591	547 57 179	609 57 202	655 63 611
25137	--- Artikelen van ge vulcaniseerde rubber n.e.g., geharde rubber, werken van geharde rubber waarvan:	x 1 000 EUR kg	7 992 1 016 958	6 013 896 356	5 957 777 255	6 767 1 075 116
25137323	---- Pakking- en sluitringen, van ge vulcaniseerde rubber	x 1 000 EUR kg	2 192 175 058	1 480 125 071	1 472 112 819	1 549 170 660
25137360	---- Andere artikelen van niet-geharde ge vulcaniseerde rubber	x 1 000 EUR kg	1 167 345 385	884 274 675	604 173 732	782 301 879
252	- PRODUKTEN VAN KUNSTSTOF	x 1 000 EUR -	419 304	333 284	316 023	407 893

(1) Leveringen m.i.v. aan het buitenland geleverd maakloonwerk.

(2) Statistische classering van producten gekoppeld aan activiteiten - CPA (2-6 cijfers); Prodcom-lijst (8 cijfers).

# PRODCOM - Leveringen per product

## Leveringen (1) in waarde en in hoeveelheid volgens de CPA en de Prodcom-lijst (voorlopige cijfers) - vervolg

Code (2)	Omschrijving	Eenheid	2004			
			Juni	Juli	Augustus	September
2521	-- Platen, vellen, buizen en profielen, van kunststof	x 1 000 EUR kg	192 527 80 768 335	154 353 61 081 302	143 188 58 844 719	190 383 76 698 623
252110	--- Monofilament dikker dan 1 mm, alsmede staven en profielen, van kunststof waarvan:	x 1 000 EUR kg	27 050 10 954 395	19 017 7 548 711	19 149 7 679 418	23 283 9 064 939
25211070	---- Monofilament > 1 mm, staven en profielen, van polymeren van vinylchloride	x 1 000 EUR kg	20 586 8 380 050	13 956 5 563 030	14 486 6 058 995	17 800 7 199 793
25212	--- Buizen, slangen en hulpstukken daarvoor, van kunststof	x 1 000 EUR kg	24 861 9 918 209	17 062 5 790 941	19 884 8 175 729	24 916 9 623 024
252121	---- Kunstarmen van geharde proteïne of van cellulosekunststof; stijve buizen en slangen van kunststof waarvan:	x 1 000 EUR kg	14 669 7 225 026	9 444 3 895 854	12 313 6 316 639	15 060 7 367 017
25212157	---- Stijve buizen en slangen, van polymeren van vinylchloride	x 1 000 EUR kg	4 221 3 474 675	1 846 1 455 196	3 830 3 110 790	4 464 3 499 050
252122	---- Andere buizen, slangen en hulpstukken van kunststof waarvan:	x 1 000 EUR kg	10 192 2 693 183	7 618 1 895 087	7 571 1 859 090	9 856 2 256 007
25212220	---- Flexibele buizen en slangen, met een drukweerstand >= 27,6 MPa	x 1 000 EUR kg	2 405 328 314	2 039 250 277	2 211 263 448	2 636 354 898
25212235	---- Niet-versterkte buizen en slangen, zonder hulpstukken, n.e.g.	x 1 000 EUR kg	5 320 2 059 070	3 398 1 401 817	3 211 1 348 429	4 538 1 593 673
252130	--- Platen, vellen, foliën, stroken en strippen, van kunststof, niet gecombineerd met andere stoffen waarvan:	x 1 000 EUR kg	92 257 46 869 216	81 007 37 773 822	67 754 32 967 269	94 380 44 511 016
25213010	---- Andere platen, van polymeren van ethyleen, niet versterkt, dik <= 0,125 mm	x 1 000 EUR kg	26 256 16 268 785	20 204 11 589 412	17 219 10 645 536	27 364 15 484 814
25213017	---- Andere platen enz, van polymeren van ethyleen, niet versterkt, dik > 0,125 mm	x 1 000 EUR kg	5 549 2 557 409	5 134 2 204 142	4 039 1 843 188	6 164 3 135 636
25213021	---- Andere platen ..., van biaxiaal gerichte polymeren van propyleen, dik <= 0,10 mm	x 1 000 EUR kg	23 609 10 854 141	24 614 10 290 820	20 410 8 575 202	25 507 10 643 448
25213029	---- Andere stroken, dik > 0,10 mm	x 1 000 EUR kg	3 866 1 982 256	2 519 1 302 339	2 124 1 072 647	3 388 1 656 979
25213030	---- Andere platen, van polymeren van styreen, niet versterkt, enz.	x 1 000 EUR kg	6 938 6 006 869	7 163 4 788 155	3 385 3 511 905	6 124 4 394 196
25213036	---- Andere platen, vellen, foliën, enz. van polymeren van vinylchloride, bevattende >= 6 % weekmakers, dikte > 1mm	x 1 000 EUR kg	1 070 589 953	818 466 133	933 541 572	945 531 121
25213038	---- Andere platen, vellen, foliën, enz. van polymeren van vinylchloride, bevattende < 6 % weekmakers, dikte > 1mm	x 1 000 EUR kg	841 378 206	729 271 276	685 304 784	731 316 132
25213053	---- Platen, van polymethylmethacrylaat, niet versterkt, enz.	x 1 000 EUR kg	550 156 880	196 50 595	323 97 656	437 105 712
25214	--- Andere platen, vellen, foliën, stroken en strippen, van kunststof	x 1 000 EUR kg	48 359 13 026 515	37 268 9 967 828	36 401 10 022 303	47 805 13 499 644
252141	---- Andere platen, vellen, foliën, stroken en strippen, van kunststof, met celstructuur waarvan:	x 1 000 EUR kg	33 009 9 377 865	25 698 7 356 603	24 858 7 128 241	34 083 10 096 850
25214150	---- Platen, enz, met celstructuur, van polymeren van urethanen	x 1 000 EUR kg	22 808 5 950 083	17 020 4 441 911	17 114 4 603 202	23 375 6 445 450
252142	---- Andere platen, vellen, foliën, stroken en strippen, van kunststof, zonder celstructuur waarvan:	x 1 000 EUR kg	15 350 3 648 650	11 570 2 611 225	11 542 2 894 062	13 723 3 402 794

(1) Leveringen m.i.v. aan het buitenland geleverd maakloonwerk.

(2) Statistische classering van producten gekoppeld aan activiteiten - CPA (2-6 cijfers); Prodcom-lijst (8 cijfers).

**Leveringen (1) in waarde en in hoeveelheid volgens de CPA en de Prodcom-lijst  
(voorlopige cijfers) - vervolg**

Code (2)	Omschrijving	Eenheid	2004			
			Juni	Juli	Augustus	September
25214279	- - - - - Andere platen, vellen, foliën en strip van polymerisatieproducten	x 1 000 EUR kg	5 306 1 064 917	4 134 925 866	3 483 679 784	4 750 964 137
25221	<b>- - Verpakkingsmateriaal van kunststof</b>	x 1 000 EUR -	<b>68 436</b>	<b>56 509</b>	<b>55 156</b>	<b>61 491</b>
25221100	- - - Zakken van polymeren van ethyleen	x 1 000 EUR kg	7 636 3 835 482	5 706 2 757 873	5 376 2 750 113	8 192 3 977 780
25221200	- - - Zakken van andere kunststof (excl. ethyleen)	x 1 000 EUR kg	490 157 696	379 130 375	237 81 698	329 95 386
25221300	- - - Dozen, bakken, kisten en dergelijke artikelen, van kunststof	x 1 000 EUR kg	21 312 8 817 863	16 045 6 242 563	16 898 6 177 070	17 046 6 292 288
252214	- - - Flessen, flacons en dergelijke artikelen van kunststof	x 1 000 EUR p/st	24 449 390 498 891	22 344 373 191 817	21 773 352 822 873	21 460 375 230 336
25221450	- - - - Flessen, flacons en dergelijke artikelen, van kunststof, =< 2 l	x 1 000 EUR p/st	20 476 380 536 354	19 124 364 750 771	18 575 345 069 689	17 985 366 027 301
25221470	- - - - Flessen, flacons en dergelijke artikelen, van kunststof, > 2 l	x 1 000 EUR p/st	3 972 9 962 537	3 221 8 441 046	3 199 7 753 184	3 475 9 203 035
252215	- - - Ander verpakkingsmateriaal van kunststof waarvan:	x 1 000 EUR -	14 549	12 033	10 871	14 465
25221527	- - - - Stoppen, deksels en andere sluitingen, van kunststof	x 1 000 EUR kg	3 498 841 256	2 779 686 423	2 839 733 714	3 031 717 628
25221540	- - - - Andere artikelen voor vervoer of verpakking, van kunststof	x 1 000 EUR p/st	10 730 471 603 479	8 936 265 537 185	7 737 235 356 676	11 123 347 020 708
2523	<b>- - Kunststofartikelen voor de bouw</b>	x 1 000 EUR -	<b>48 705</b>	<b>30 491</b>	<b>32 854</b>	<b>46 429</b>
	<b>waarvan:</b>					
25231300	- - - Reservoirs ... e.d. bergingsmiddelen, inhoud > 300 l, van kunststof	x 1 000 EUR kg	992 934 403	631 624 550	1 026 975 270	1 167 783 217
252314	- - - Deuren en ramen, alsmede kozijnen daarvoor en drempels voor deuren; blinden, jaloezieën en dergelijke	x 1 000 EUR -	32 674	17 768	19 988	30 609
25231450	- - - - Deuren en ramen, kozijnen en drempels, van kunststof	x 1 000 EUR p/st	29 875 92 809	16 016 50 158	18 148 59 435	28 261 88 946
25231470	- - - - Blinden, jaloezieën, rolluiken en dergelijke artikelen alsmede delen, van kunststof	x 1 000 EUR kg	2 799 601 061	1 752 483 622	1 840 272 393	2 348 525 750
252315	- - - Andere kunststofartikelen voor de bouw n.e.g.	x 1 000 EUR kg	7 497 3 092 276	6 307 2 543 452	5 571 2 553 154	6 800 2 847 262
25231550	- - - - Garnituren en beslag, om blijvend te worden bevestigd, van kunststof	x 1 000 EUR kg	4 451 1 559 715	3 905 1 257 935	3 184 1 291 361	3 883 1 449 858
25231590	- - - - Andere artikelen van kunststof voor de bouw	x 1 000 EUR kg	3 047 1 532 561	2 402 1 285 517	2 387 1 261 793	2 917 1 397 404
2524	<b>- - Overige producten van kunststof</b>	x 1 000 EUR -	<b>109 637</b>	<b>91 931</b>	<b>84 826</b>	<b>109 590</b>
25242	- - - Andere producten van kunststof n.e.g. waarvan:	x 1 000 EUR -	92 808	79 211	71 811	93 090
252421	- - - - Platen, vellen, foliën, strippen en andere platte producten van kunststof, zelfklevend, op rollen, met een breedte	x 1 000 EUR kg	9 544 1 280 891	7 623 1 037 532	6 327 826 826	9 936 1 309 946

(1) Leveringen m.i.v. aan het buitenland geleverd maakloonwerk.

(2) Statistische classering van producten gekoppeld aan activiteiten - CPA (2-6 cijfers); Prodcom-lijst (8 cijfers).

# PRODCOM - Leveringen per product

## Leveringen (1) in waarde en in hoeveelheid volgens de CPA en de Prodcom-lijst (voorlopige cijfers) - vervolg

Code (2)	Omschrijving	Eenheid	2004			
			Juni	Juli	Augustus	September
252422	---- Andere zelfklevende band, platen, strippen,vellen, foliën, op rollen, en andere platte produkten van kunststof waarvan:	x 1 000 EUR kg	11 202 1 851 160	10 579 1 708 312	7 206 1 069 532	11 460 2 133 812
25242270	----- Platen, van polymerisatieproducten verkregen door additie, op rollen met een breedte > 20cm	x 1 000 EUR kg	5 450 992 363	5 865 1 061 005	3 733 552 632	6 048 1 402 930
252423	---- Vaatwerk, andere huishoudelijke artikelen en toiletartikelen, van kunststof waarvan:	x 1 000 EUR kg	13 543 2 892 304	12 066 2 863 155	12 976 2 933 147	13 595 2 961 486
25242320	----- Keuken- en tafelgerei van kunststof	x 1 000 EUR kg	10 501 1 989 835	8 856 1 888 698	9 163 1 783 678	10 291 2 014 376
252428	---- Beslag voor meubelen, carrosserieën en dergelijke, versieringsvoorwerpen e.d. van kunststof waarvan:	x 1 000 EUR -	41 763	33 737	30 660	41 331
25242870	----- Andere artikelen van kunststof en artikelen van ander materiaal	x 1 000 EUR -	32 527	25 857	24 394	32 507
252490	--- Vervaardiging van kunststofartikelen waarvan:	x 1 000 EUR kg	16 830 18 383 781	12 720 14 679 123	13 015 14 997 600	16 499 11 086 451
25249010	---- Delen van kunststof voor machines, kernreactoren, stoomketels, mechanieke werktuigen	x 1 000 EUR kg	2 841 254 781	1 927 154 784	2 035 175 969	2 518 188 056
25249030	---- Delen van kunststof voor zend- of ontvangapparaten, radio- en televisietoestellen	x 1 000 EUR kg	3 045 292 241	2 381 233 534	2 624 246 934	3 511 283 213
25249060	---- Delen van kunststof voor voertuigen voor vervoer over land	x 1 000 EUR kg	4 567 197 117	3 862 150 984	3 257 129 769	4 766 193 991
25249093	---- Delen van kunststof voor andere elektrische toestellen en apparaten	x 1 000 EUR kg	2 027 228 938	1 228 142 162	1 662 189 067	1 621 180 793
26	<b>OVERIGE NIET-METAALHOUDENDE MINERALE PRODUKTEN WAARVAN:</b>	x 1 000 EUR -	<b>538 648</b>	<b>338 863</b>	<b>399 962</b>	<b>495 242</b>
261	- GLAS EN PRODUKTEN VAN GLAS	x 1 000 EUR -	159 274	124 370	114 093	154 650
26111	-- <b>Vuurgepolijst glas ("float glass")</b> waarvan:	x 1 000 EUR m2	<b>36 396</b> <b>9 491 967</b>	<b>29 159</b> <b>7 589 650</b>	<b>25 810</b> <b>6 925 370</b>	<b>35 679</b> <b>9 731 451</b>
26111280	--- Ander vuurgepolijst, geslepen of gepolijst glas, n.e.g.	x 1 000 EUR m2	13 436 4 722 745	10 321 3 495 953	10 367 3 504 539	12 305 4 344 456
26121	-- <b>Gevormd en bewerkt vlakglas</b>	x 1 000 EUR -	<b>66 631</b>	<b>46 282</b>	<b>41 445</b>	<b>63 531</b>
261211	--- Glas, in platen, gebogen, met schuin geslepen randen, gegraveerd, van gaten voorzien, geëmailleerd, enz.	x 1 000 EUR kg	2 738 1 997 565	1 376 982 236	2 156 1 605 134	2 747 1 957 051
261212	--- Veiligheidsglas	x 1 000 EUR -	38 233	29 786	22 450	35 410
26121230	---- Veiligheidsglas bestaande uit geharde glasplaten, n.e.g.	x 1 000 EUR m2	1 188 42 228	579 18 681	878 23 780	1 181 38 501
26121255	---- Veiligheidsglas bestaande uit opeengekitte glasplaten, voor automobielen	x 1 000 EUR kg	11 596 3 483 940	9 938 3 060 421	7 689 2 420 468	10 322 3 285 953
26121270	---- Veiligheidsglas bestaande uit opeengekitte glasplaten, n.e.g.	x 1 000 EUR m2	12 005 833 811	8 608 636 029	6 352 446 222	11 603 819 472
261213	--- Spiegels van glas; meerwandig glas voor isoleringsdoeleinden	x 1 000 EUR -	25 661	15 120	16 839	25 375

(1) Leveringen m.i.v. aan het buitenland geleverd maakloonwerk.

(2) Statistische classering van producten gekoppeld aan activiteiten - CPA (2-6 cijfers); Prodcom-lijst (8 cijfers).

**Leveringen (1) in waarde en in hoeveelheid volgens de CPA en de Prodcom-lijst  
(voorlopige cijfers) - vervolg**

Code (2)	Omschrijving	Eenheid	2004			
			Juni	Juli	Augustus	September
26121330	--- Meerwandig glas voor isoleringsdoeleinden	x 1 000 EUR m2	18 917 522 291	10 316 275 230	13 236 362 161	18 216 508 987
26131	-- Holgas	x 1 000 EUR p/st	<b>12 160</b> <b>49 485 329</b>	<b>10 722</b> <b>43 028 524</b>	<b>9 342</b> <b>41 908 834</b>	<b>11 960</b> <b>51 251 460</b>
26141	-- Glasvezels	x 1 000 EUR kg	<b>25 179</b> <b>19 862 943</b>	<b>24 127</b> <b>19 022 712</b>	<b>23 360</b> <b>18 758 117</b>	<b>26 999</b> <b>22 208 416</b>
261411	--- Lonten, rovings en garens, ook indien gesneden, van glasvezels	x 1 000 EUR kg	11 393 9 310 627	11 803 9 163 954	11 313 8 998 909	12 070 10 024 778
261412	--- Vliezen, netten, matten, matrassen, platen en dergelijke niet-geweven produkten van glasvezels	x 1 000 EUR kg	13 786 10 552 316	12 323 9 858 758	12 047 9 759 208	14 929 12 183 638
2615	-- Overig bewerkt glas, inclusief technisch glaswerk	x 1 000 EUR -	<b>18 908</b>	<b>14 081</b>	<b>14 136</b>	<b>16 481</b>
26151	--- Overig half-afgewerkt glas	x 1 000 EUR kg	12 388 15 376 809	9 351 10 464 299	9 675 10 654 370	10 450 16 184 783
26152	--- Technisch en ander glaswerk	x 1 000 EUR -	6 520	4 730	4 461	6 031
26261	- VUURVASTE KERAMISCHE PRODUKTEN WAARVAN:	x 1 000 EUR kg	6 058 5 512 716	6 138 5 340 669	5 758 5 854 033	5 649 4 891 877
26261300	-- Vuurvast cement/mortel/beton en dergelijke vuurvaste preparaten, n.e.g.	x 1 000 EUR kg	<b>1 140</b> <b>1 795 763</b>	<b>1 607</b> <b>2 687 692</b>	<b>831</b> <b>1 100 680</b>	<b>1 097</b> <b>1 481 696</b>
26401	- BAKSTENEN, TEGELS EN ANDER BOUWMATERIAAL, VAN GEBAKKEN KLEI WAARVAN:	x 1 000 EUR -	33 435	20 218	27 681	31 000
264011	-- Bakstenen, vloerstroken (hourdis), balkbekleding en dergelijke, van niet-vuurvaste keramische stoffen waarvan:	x 1 000 EUR -	<b>25 803</b>	<b>14 469</b>	<b>20 855</b>	<b>23 106</b>
26401113	--- Bakstenen voor binnenmuren	x 1 000 EUR m3	8 213 153 806	5 428 102 735	6 415 120 976	7 100 133 843
26401115	--- Gevelstenen	x 1 000 EUR m3	16 652 99 848	8 672 58 743	13 700 83 863	15 108 94 357
265	- CEMENT, KALK EN GIPS WAARVAN:	x 1 000 EUR kg	68 965 956 577 858	47 499 692 826 473	54 316 788 955 158	65 921 931 500 289
26511	-- Cement waarvan:	x 1 000 EUR kg	<b>50 813</b> <b>747 377 976</b>	<b>31 896</b> <b>511 006 465</b>	<b>37 779</b> <b>595 450 069</b>	<b>47 576</b> <b>712 724 453</b>
26511290	--- Ander hydraulisch cement	x 1 000 EUR kg	22 358 302 189 740	12 924 175 646 770	16 089 238 264 400	21 723 304 513 187
26521033	-- Ongebluste kalk	x 1 000 EUR kg	<b>10 149</b> <b>146 512 820</b>	<b>9 461</b> <b>135 778 870</b>	<b>9 912</b> <b>142 794 530</b>	<b>11 020</b> <b>159 381 565</b>
266	- WERKEN VAN BETON, GIPS EN CEMENT -	x 1 000 EUR -	193 266	101 441	142 846	172 596
2661	-- Werken van beton voor de bouw -	x 1 000 EUR -	<b>103 576</b>	<b>53 390</b>	<b>76 895</b>	<b>93 773</b>
26611	--- Werken van beton voor de bouw	x 1 000 EUR kg	99 745 1 161 606 824	51 277 688 113 525	72 980 907 590 559	90 128 1 102 373 109
266111	---- Dakpannen, tegels, bouwstenen en dergelijke artikelen, van cement, van beton of van kunststeen	x 1 000 EUR kg	34 958 538 008 676	18 683 291 915 052	25 170 426 308 469	27 403 460 423 498

(1) Leveringen m.i.v. aan het buitenland geleverd maakloonwerk.

(2) Statistische classering van producten gekoppeld aan activiteiten - CPA (2-6 cijfers); Prodcom-lijst (8 cijfers).

# PRODCOM - Leveringen per product

## Leveringen (1) in waarde en in hoeveelheid volgens de CPA en de Prodcom-lijst (voorlopige cijfers) - vervolg

Code (2)	Omschrijving	Eenheid	2004			
			Juni	Juli	Augustus	September
26611130	----- Blokken en stenen voor het bouwbedrijf, van cement, beton of kunststeen	x 1 000 EUR kg	10 907 229 821 903	6 347 149 547 925	8 369 191 193 848	9 061 204 351 831
26611150	----- Tegels en dergelijke artikelen, van cement, beton of kunststeen	x 1 000 EUR kg	24 051 308 186 773	12 336 142 367 127	16 801 235 114 621	18 342 256 071 667
26611200	---- Geprefabriceerde bouwelementen van cement, beton of kunststeen	x 1 000 EUR kg	59 310 575 021 799	31 326 385 646 360	42 030 431 300 967	57 579 595 176 034
26611300	---- Buizen van cement, beton of kunststeen	x 1 000 EUR kg	5 478 48 576 349	1 268 10 552 113	5 780 49 981 123	5 147 46 773 577
26612000	--- Geprefabriceerde bouwwerken van cement	x 1 000 EUR -	3 831	2 113	3 915	3 645
266210	-- <b>Werken van gips voor de bouw</b>	x 1 000 EUR m2	<b>9 816</b> <b>6 120 631</b>	<b>7 151</b> <b>4 803 194</b>	<b>6 548</b> <b>3 760 762</b>	<b>8 037</b> <b>4 605 644</b>
26631000	-- <b>Stortklaar beton</b>	x 1 000 EUR kg	<b>59 120</b> <b>2 300 858 509</b>	<b>29 592</b> <b>1 135 859 321</b>	<b>44 231</b> <b>1 768 289 111</b>	<b>52 664</b> <b>2 059 294 495</b>
26641000	-- <b>Fabrieksmatig vervaardigde mortel</b>	x 1 000 EUR kg	<b>5 394</b> <b>103 670 786</b>	<b>2 390</b> <b>45 760 100</b>	<b>4 207</b> <b>84 325 364</b>	<b>4 779</b> <b>92 994 218</b>
26651	-- <b>Artikelen van vezelcement</b>	x 1 000 EUR -	<b>10 346</b>	<b>6 120</b>	<b>7 512</b>	<b>8 175</b>
26661	-- <b>Andere werken van gips, beton en cement</b>	x 1 000 EUR kg	<b>5 014</b> <b>33 636 654</b>	<b>2 798</b> <b>18 035 095</b>	<b>3 453</b> <b>23 542 222</b>	<b>5 167</b> <b>33 032 295</b>
26701	- GEHOUWEN, BEWERKT EN AFGEWERKT BOUW- EN SIERSTEEN EN WERKEN DAARVAN	x 1 000 EUR kg	27 440 186 066 397	12 147 96 282 673	21 134 114 544 213	24 959 130 559 653
26701100	-- <b>Marmer, travertijn, albast, behakt/bezaagd, platte/effen kanten, anders bew.</b>	x 1 000 EUR kg	<b>3 207</b> <b>2 287 064</b>	<b>1 543</b> <b>1 281 346</b>	<b>2 269</b> <b>1 619 843</b>	<b>2 931</b> <b>2 171 592</b>
267012	-- <b>Andere werken van steen, bewerkte steen daaronder begrepen; andere korrels en splinters, kunstmatig gekleurd waarvan:</b>	x 1 000 EUR kg	<b>24 233</b> <b>183 779 333</b>	<b>10 604</b> <b>95 001 327</b>	<b>18 865</b> <b>112 924 370</b>	<b>22 028</b> <b>128 388 061</b>
26701210	--- Stenen voor bestrating, plaveien ..., van natuursteen (excl. leisteen)	x 1 000 EUR kg	3 947 50 895 690	1 673 25 131 091	2 952 35 058 910	2 917 35 921 205
26701240	--- Andere kalksteen, n.e.g., behakt/bezaagd, platte/effen kanten, anders bewerkt	x 1 000 EUR kg	5 016 6 350 065	1 534 1 627 724	4 666 5 713 478	4 777 5 575 223
26701260	--- Graniet, behakt/bezaagd, platte/effen kanten, anders bewerkt	x 1 000 EUR kg	12 980 19 456 943	6 030 8 203 548	9 827 15 991 731	12 465 19 054 648
268	- ANDERE NIET-METAALHOUDENDE MINERALE PRODUCTEN	x 1 000 EUR -	42 968	20 606	28 840	34 477
26811	-- <b>Schuur-, slijp- en polijstmiddelen</b>	x 1 000 EUR -	<b>1 323</b>	<b>1 091</b>	<b>1 106</b>	<b>1 323</b>
26821	-- <b>Overige niet-metaalhoudende minerale producten n.e.g. waarvan:</b>	x 1 000 EUR -	<b>41 645</b>	<b>19 515</b>	<b>27 734</b>	<b>33 154</b>
26821253	--- Dakbedekkingsmateriaal of dampdichte vliezen gebaseerd op bitumen in rollen	x 1 000 EUR m2	13 941 6 061 988	8 346 3 312 334	10 742 4 405 897	13 611 5 568 204
268216	--- Niet-metaalhoudende minerale producten n.e.g. waarvan:	x 1 000 EUR kg	18 307 41 811 313	4 498 15 536 123	8 658 23 809 719	11 166 34 888 718
26821630	---- Mengsels en werken van minerale stoffen voor warmte-isolering, geluiddemping	x 1 000 EUR kg	15 367 17 655 720	3 053 3 557 163	6 674 7 340 953	8 789 9 221 792

(1) Leveringen m.i.v. aan het buitenland geleverd maakloonwerk.

(2) Statistische classering van producten gekoppeld aan activiteiten - CPA (2-6 cijfers); Prodcom-lijst (8 cijfers).

**Leveringen (1) in waarde en in hoeveelheid volgens de CPA en de Prodcom-lijst  
(voorlopige cijfers) - vervolg**

Code (2)	Omschrijving	Eenheid	2004			
			Juni	Juli	Augustus	September
27	VERVAARDIGING VAN METALEN IN PRIMAIRE VO RM	x 1 000 EUR -	1 227 138	991 153	850 417	1 143 435
2710	- VERVAARDIGING VAN IJZER EN STAAL EN VAN FERROLEGERINGEN WAARVAN:	x 1 000 EUR -	721 353	642 952	528 436	714 461
27101	-- Producten van ijzer en staal, in primaire vormen; slakken, wasschiffers en afval, van ijzer en van staal	x 1 000 EUR -	5 074	4 138	4 109	5 832
271060	-- Warmgewalste platte producten van staal, doch niet van roestvrij of van snelstaal	x 1 000 EUR -	192 763	161 114	110 173	190 008
27107	-- Koudgewalste en beklede platte producten van staal, doch niet van roestvrij of van snelstaal	x 1 000 EUR -	261 217	236 509	178 170	267 929
27108	-- Warmgewalst walsdraad en warmgewalste staven	x 1 000 EUR -	36 985	30 186	20 340	32 905
272	- BUIZEN	x 1 000 EUR kg	19 531 20 215 913	13 441 13 086 735	10 594 9 643 655	17 451 15 941 676
2721	-- Buizen en hulpstukken (fittings) van gietijzer	x 1 000 EUR kg	303 99 232	115 33 875	237 71 773	184 59 850
2722	-- Buizen en hulpstukken (fittings) van staal	x 1 000 EUR kg	19 228 20 116 681	13 326 13 052 860	10 357 9 571 882	17 268 15 881 826
272210	--- Buizen, pijpen en holle profielen, van ijzer of van staal	x 1 000 EUR kg	15 861 18 631 510	11 337 12 272 228	8 149 8 669 862	14 378 14 667 572
272220	--- Hulpstukken (fittings) voor buisleidingen, van ijzer of van staal, n.e.g.	x 1 000 EUR kg	3 367 1 485 171	1 989 780 632	2 208 902 020	2 890 1 214 254
273	- OVERIG IJZER EN STAAL EN NIET-EGKS-FERROLEGERINGEN	x 1 000 EUR -	106 656	66 876	80 855	103 659
2731	-- Koud getrokken producten	x 1 000 EUR kg	2 745 3 920 243	1 932 2 757 130	1 170 1 810 476	3 512 4 959 826
2732	-- Koud gewalst bandstaal	x 1 000 EUR -	20 901	16 933	13 268	21 064
	waarvan:					
27322018	--- Organisch bekleed plaatstaal met een breedte van < 600 mm	x 1 000 EUR kg	261 1 263 711	194 1 901 433	147 983 541	237 2 173 207
27331	-- Koud gevormde of koud gefelste producten van ijzer, van niet-gelegeerd staal of van roestvrij waarvan:	x 1 000 EUR kg	21 031 21 766 095	16 039 15 867 274	14 854 14 706 747	21 827 20 083 968
27331170	--- Koudgevormde profielen, verkregen uit platte producten, van niet-gelegeerd staal, bekleed met zink	x 1 000 EUR kg	8 501 9 141 618	6 397 6 553 674	6 663 6 597 308	8 229 7 488 527
27341	-- Draad	x 1 000 EUR kg	61 980 67 524 476	31 972 37 317 089	51 563 52 165 770	57 257 59 012 720
	waarvan:					
27341130	--- Draad van niet-gelegeerd staal, C < 0,25%	x 1 000 EUR kg	32 250 45 623 258	16 496 25 295 002	26 868 35 343 294	29 718 40 624 478
274	- NON-FERRO METALEN	x 1 000 EUR kg	354 216 156 945 696	250 667 116 230 816	213 929 93 944 516	283 288 131 468 275
	WAARVAN:					
274222	-- Staven en profielen, van aluminium	x 1 000 EUR kg	38 001 13 937 850	23 878 8 756 130	27 936 10 199 191	33 579 12 115 970
27422500	-- Bladaluminium, dikte (zonder onderlaag) =< 0,2 mm	x 1 000 EUR kg	12 087 3 964 404	11 287 3 618 087	9 707 3 041 165	10 245 3 332 783

(1) Leveringen m.i.v. aan het buitenland geleverd maakloonwerk.

(2) Statistische classering van producten gekoppeld aan activiteiten - CPA (2-6 cijfers); Prodcom-lijst (8 cijfers).

(6) Behalve vervaardiging van ijzer en staal en van ferrolegeringen (voorlopig)

# PRODCOM - Leveringen per product

## Leveringen (1) in waarde en in hoeveelheid volgens de CPA en de Prodcom-lijst (voorlopige cijfers) - vervolg

Code (2)	Omschrijving	Eenheid	2004			
			Juni	Juli	Augustus	September
274226	-- Buizen en pijpen, alsmede hulpstukken (fittings) voor buisleidingen, van aluminium	x 1 000 EUR kg	11 972 3 606 228	10 865 3 311 585	6 920 2 097 121	11 585 3 423 829
2743	-- Lood, zink en tin en werken daarvan	x 1 000 EUR kg	55 237 55 023 415	45 344 45 057 666	38 176 35 201 947	52 521 51 738 901
2744	-- Werken van koper	x 1 000 EUR kg	118 726 54 013 535	76 406 32 101 722	59 100 24 204 687	83 349 33 747 168
2745	-- Werken van andere non-ferrometalen	x 1 000 EUR kg	17 844 923 513	12 148 810 661	9 525 554 936	13 276 794 313
275	- GIETEN VAN METALEN	x 1 000 EUR kg	25 381 10 671 211	17 217 5 918 073	16 604 7 236 559	24 575 10 806 926
27511	-- Gieten van ijzer	x 1 000 EUR kg	9 789 7 861 561	5 773 3 999 236	6 724 5 532 387	10 132 8 156 716
	waarvan:					
27511290	--- Delen van nodulair gietijzer voor ander gebruik	x 1 000 EUR kg	2 782 2 556 693	1 682 1 358 030	1 373 1 345 418	2 600 2 337 710
275113	--- Gieten van grijs gietijzer	x 1 000 EUR kg	5 943 4 902 756	3 593 2 489 191	4 429 3 818 441	6 482 5 438 907
	waarvan:					
27511350	---- Delen van overig (lamellair) gietijzer voor andere machines	x 1 000 EUR kg	3 805 2 569 022	2 385 1 502 828	3 006 2 082 134	4 147 2 976 195
27521090	-- Delen van gietstaal voor ander gebruik	x 1 000 EUR kg	3 415 937 553	1 428 340 075	2 412 650 214	2 710 827 369
275310	-- Gieten van lichte metalen	x 1 000 EUR kg	10 149 1 677 996	8 840 1 475 896	6 008 904 612	9 994 1 650 088
275410	-- Gieten van andere non-ferrometalen	x 1 000 EUR kg	2 027 194 101	1 176 102 866	1 460 149 346	1 740 172 753
28	<b>PRODUKTEN VAN METAAL, ANDERE DAN MACHINES EN APPARATEN</b>	x 1 000 EUR -	<b>642 482</b>	<b>462 369</b>	<b>490 801</b>	<b>620 509</b>
281	- METALEN CONSTRUCTIEWERKEN	x 1 000 EUR -	209 516	138 716	158 638	210 475
2811	-- Metalen constructiewerken en delen daarvan	x 1 000 EUR -	<b>161 750</b>	<b>109 968</b>	<b>127 380</b>	<b>168 577</b>
281110	--- Geprefabriceerde bouwwerken van metaal	x 1 000 EUR -	34 308	20 892	23 266	33 086
28111030	---- Geprefabriceerde bouwwerken van ijzer of van staal	x 1 000 EUR -	30 948	18 256	21 255	29 711
28111050	---- Geprefabriceerde bouwwerken van aluminium	x 1 000 EUR -	3 359	2 636	2 011	3 375
28112	--- Metalen constructiewerken en delen daarvan	x 1 000 EUR kg	122 512 68 315 777	84 293 47 902 527	100 229 55 929 244	129 812 69 621 954
28112100	---- Bruggen en brugdelen, van ijzer of van staal	x 1 000 EUR kg	3 951 2 345 556	1 964 1 608 489	3 337 1 907 143	3 861 2 318 521
28112200	---- Vakwerkmasten en andere masten, van ijzer of van staal	x 1 000 EUR kg	1 194 177 882	782 152 301	687 136 090	1 113 218 378
281123	---- Andere constructiewerken en delen daarvan, platen, staven, profielen, buizen e.d. van ijzer, staal of aluminium waarvan:	x 1 000 EUR kg	117 367 65 792 339	81 547 46 141 737	96 205 53 886 011	124 838 67 085 055

(1) Leveringen m.i.v. aan het buitenland geleverd maakloonwerk.

(2) Statistische classering van producten gekoppeld aan activiteiten - CPA (2-6 cijfers); Prodcom-lijst (8 cijfers).



**Leveringen (1) in waarde en in hoeveelheid volgens de CPA en de Prodcom-lijst  
(voorlopige cijfers) - vervolg**

Code (2)	Omschrijving	Eenheid	2004			
			Juni	Juli	Augustus	September
28112340	----- Andere constructiewerken, hoofdzakelijk bestaande uit gelaagde profielplaten met isolerende tussenlaag	x 1 000 EUR kg	13 787 6 323 535	10 881 4 847 209	10 353 4 461 865	12 741 5 672 972
28112350	----- Andere constructiewerken, hoofdzakelijk bestaande uit andere platen	x 1 000 EUR kg	11 867 5 194 227	7 739 3 486 313	8 921 4 045 719	9 792 4 483 977
28112360	----- Andere constructiewerken van ijzer of van staal	x 1 000 EUR kg	67 516 42 840 714	44 435 29 114 787	57 376 34 903 428	76 773 45 076 957
28112370	----- Constructiewerken en delen van constructiewerken, van aluminium, neg	x 1 000 EUR kg	17 623 2 003 439	13 575 1 601 969	13 538 1 336 260	18 005 1 812 778
28119100	--- Installatie van zelfvervaardigde metalen constructiewerken	x 1 000 EUR -	4 930	4 782	3 885	5 679
281210	<b>-- Deuren en ramen, alsmede kozijnen daarvoor en drempels, van ijzer, van staal en van aluminium</b>	x 1 000 EUR p/st	<b>47 767 131 497</b>	<b>28 748 77 181</b>	<b>31 259 99 854</b>	<b>41 897 123 281</b>
28121030	--- Deuren en ramen, kozijnen en drempels, van ijzer of van staal	x 1 000 EUR p/st	8 429 25 547	4 899 12 104	5 697 22 720	8 004 26 286
28121050	--- Deuren en ramen, kozijnen en drempels, van aluminium	x 1 000 EUR p/st	39 338 105 950	23 849 65 077	25 562 77 134	33 893 96 995
282	- TANKS, RESERVOIRS EN BERGINGSMIDDELEN, VAN METAAL; RADIATOREN EN KETELS VOOR CENTRALE VERWARMING	x 1 000 EUR -	80 863	60 496	61 062	79 761
2821	<b>-- Tanks, reservoirs en bergingsmiddelen, van metaal</b>	x 1 000 EUR -	<b>22 480</b>	<b>20 426</b>	<b>15 609</b>	<b>17 360</b>
28211	--- Tanks, reservoirs en bergingsmiddelen, van ijzer, van staal of van aluminium waarvan:	x 1 000 EUR kg	21 539 5 772 863	19 609 5 144 572	14 897 4 348 143	16 448 4 710 063
28211130	---- Andere reservoirs, kuipen e.d. bergingsmiddelen, voor vloeistoffen	x 1 000 EUR kg	7 733 2 339 169	6 281 1 967 240	5 170 1 732 939	6 579 2 030 886
28211150	---- Reservoirs, kuipen e.d. bergingsmiddelen van ijzer of van staal, met een inhoud > 300 l, voor vaste stoffen	x 1 000 EUR kg	6 969 2 168 994	7 979 1 990 372	2 922 1 055 516	3 571 1 368 009
28219200	--- Reparatie en onderhoud van tanks, reservoirs en bergingsmiddelen, van metaal	x 1 000 EUR -	941	818	712	913
2822	<b>-- Radiatoren en ketels voor centrale verwarming</b>	x 1 000 EUR -	<b>58 383</b>	<b>40 070</b>	<b>45 454</b>	<b>62 401</b>
28221	--- Radiatoren en ketels	x 1 000 EUR -	31 356	19 031	24 286	32 683
28221150	---- Radiatoren, niet-elektrisch verwarmd, en delen daarvan, van ijzer/staal	x 1 000 EUR kg	27 598 16 216 752	17 047 10 421 923	21 054 11 195 370	28 230 15 993 771
28221200	---- Ketels voor centrale verwarming	x 1 000 EUR p/st	3 014 5 071	1 547 2 667	2 669 3 789	3 545 6 230
28221300	---- Delen van ketels voor centrale verwarming	x 1 000 EUR -	744	436	563	908
28229200	--- Reparatie en onderhoud van ketels voor centrale verwarming, al dan niet voor huishoudelijk gebruik	x 1 000 EUR -	27 026	21 039	21 168	29 717
2830	- STOOMKETELS, ANDERE DAN WARMWATERKETELS VOOR DE CENTRALE VERWARMING WAARVAN:	x 1 000 EUR -	31 319	27 309	29 139	22 240
28309100	<b>-- Installatie van stoomketels, met inbegrip van de leidingstelsels van metaal in fabrieken</b>	x 1 000 EUR -	<b>17 135</b>	<b>17 428</b>	<b>14 463</b>	<b>15 032</b>

(1) Leveringen m.i.v. aan het buitenland geleverd maakloonwerk.

(2) Statistische classering van producten gekoppeld aan activiteiten - CPA (2-6 cijfers); Prodcom-lijst (8 cijfers).

# PRODCOM - Leveringen per product

## Leveringen (1) in waarde en in hoeveelheid volgens de CPA en de Prodcom-lijst (voorlopige cijfers) - vervolg

Code (2)	Omschrijving	Eenheid	2004			
			Juni	Juli	Augustus	September
2840	- SMEDEN, PERSEN, STAMPEN EN PROFIELWALSEN VAN METAAL; POEDERMETALLURGIE WAARVAN:	x 1 000 EUR -	21 719	18 052	17 459	22 896
284013	<b>-- Andere vormbewerkingen van metaal</b>	x 1 000 EUR kg	<b>11 955</b> <b>78 340 349</b>	<b>10 494</b> <b>69 428 045</b>	<b>12 221</b> <b>62 560 305</b>	<b>12 907</b> <b>80 469 329</b>
28401330	--- Pers-, trek- en stansdelen van staal voor andere machines	x 1 000 EUR kg	3 864 233 629	2 169 154 082	3 070 168 271	4 029 236 089
28401340	--- Pers-, trek- en stansdelen van staal voor elektrotechnische producten	x 1 000 EUR kg	2 748 76 158 510	2 422 67 034 015	2 115 59 806 004	2 785 78 128 015
28401370	--- Pers-, trek- en stansdelen van non-ferrometalen	x 1 000 EUR kg	5 344 1 948 210	5 904 2 239 948	7 037 2 586 030	6 093 2 105 225
285	- OPPERVLAKTEBEHANDELING VAN METAAL; ALGEMENE METAALBEWERKING	x 1 000 EUR -	117 047	80 975	85 522	112 200
2851	<b>-- Oppervlaktebehandeling van metaal</b>	x 1 000 EUR -	<b>64 367</b>	<b>41 814</b>	<b>46 788</b>	<b>59 927</b>
28511	--- Bekleden van metaal	x 1 000 EUR -	38 109	23 503	26 895	34 378
285111	---- Bekleden van metaal met metaal	x 1 000 EUR -	29 172	17 369	20 598	26 737
	waarvan:					
28511130	---- - Metallische laag (Dompel)	x 1 000 EUR -	6 083	4 094	4 789	5 538
28511190	---- - Overige metallische lagen (electro- lytisch en chemisch vernikkelen, verkoperen, verchromen, enz.)	x 1 000 EUR -	2 239	1 922	1 656	2 070
285112	---- Bekleden van metaal met ander materiaal dan metaal	x 1 000 EUR -	8 937	6 134	6 297	7 640
28512	--- Andere behandeling van metaal	x 1 000 EUR -	26 258	18 311	19 893	25 550
28512100	---- Warmtebehandeling (harden e.d.)	x 1 000 EUR -	2 107	2 144	1 482	2 410
285122	---- Andere oppervlaktebehandeling van metaal	x 1 000 EUR -	24 151	16 167	18 411	23 140
	waarvan:					
28512230	---- - Lakken e.d.	x 1 000 EUR -	10 269	6 093	7 941	9 439
28512290	---- - Overige oppervlaktebewerkingen van metalen	x 1 000 EUR -	10 557	7 054	7 935	10 157
2852	<b>-- Algemene metaalbewerking</b>	x 1 000 EUR kg	<b>52 680</b> <b>50 189 546</b>	<b>39 160</b> <b>30 178 689</b>	<b>38 734</b> <b>24 248 086</b>	<b>52 273</b> <b>38 800 148</b>
285210	--- Draaien van metalen delen	x 1 000 EUR kg	35 850 6 970 678	26 938 5 587 972	25 110 4 642 848	35 403 7 181 772
	waarvan:					
28521003	---- Draaien van metalen delen voor machines en mechanische toestellen	x 1 000 EUR kg	8 638 1 213 261	7 090 1 032 731	7 344 1 038 917	8 992 1 329 242
28521005	---- Draaien van metalen delen voor voertuigen (m.u.v. rollen spoor- en tramwagematerieel, enz.)	x 1 000 EUR kg	22 462 5 672 202	18 346 4 508 113	13 429 3 529 230	21 980 5 763 971
28521013	---- Draaien van metalen delen enz. voor voertuigen en materieel voor beves- tiging van bestanddelen spoorbanen	x 1 000 EUR kg	190 14 706	154 10 553	212 15 653	250 18 938

(1) Leveringen m.i.v. aan het buitenland geleverd maakloonwerk.

(2) Statistische classering van producten gekoppeld aan activiteiten - CPA (2-6 cijfers); Prodcom-lijst (8 cijfers).

**Leveringen (1) in waarde en in hoeveelheid volgens de CPA en de Prodcom-lijst  
(voorlopige cijfers) - vervolg**

Code (2)	Omschrijving	Eenheid	2004			
			Juni	Juli	Augustus	September
28522000	--- Algemene metaalbewerking (m.u.v. het draaien van metalen delen)	x 1 000 EUR kg	16 830 43 218 868	12 222 24 590 717	13 624 19 605 238	16 870 31 618 376
286	- MESSENMMAKERSWERK, GEREEDSCHAP EN IJZERWAREN WAARVAN:	x 1 000 EUR -	40 106	27 468	27 023	35 982
286220	-- Handzagen; zaagbladen van alle soorten	x 1 000 EUR kg	<b>1 820</b> <b>28 185</b>	<b>1 399</b> <b>22 439</b>	<b>1 147</b> <b>18 533</b>	<b>1 682</b> <b>26 260</b>
286250	-- Ander gereedschap  waarvan:	x 1 000 EUR -	<b>8 140</b>	<b>6 467</b>	<b>7 205</b>	<b>7 348</b>
28625015	--- Grond- en gesteenteboren met werkzaam deel van diamant	x 1 000 EUR kg	2 340 31 739	1 960 14 085	2 424 15 826	2 183 17 875
28625024	--- Trekstenen, -matrijzen, pers- of extrusiematrijzen voor metaalbewerking	x 1 000 EUR kg	2 423 325 161	1 690 442 739	1 961 192 412	2 317 341 068
28625033	--- Gereedschap voor het stampen en stansen, voor metaalbewerking	x 1 000 EUR kg	1 144 14 877	675 7 536	575 5 642	720 7 890
28625039	--- Gereedschap voor het stampen en stansen, andere	x 1 000 EUR kg	388 7 184	195 3 645	376 6 672	353 7 008
28631	-- Hangsloten, grendelsloten en andere sloten, sleutels en delen daarvan, van onedel metaal waarvan:	x 1 000 EUR -	<b>23 683</b>	<b>14 424</b>	<b>16 352</b>	<b>20 751</b>
286314	--- Scharnieren, garnituren, beslag en dergelijke, van onedel metaal, voor automobielen, deuren, vensters, e.d. waarvan:	x 1 000 EUR kg	20 947 2 833 429	13 058 2 186 961	13 915 1 407 060	18 088 2 413 879
28631410	---- Scharnieren en andere hengsels, van onedel metaal	x 1 000 EUR kg	793 98 005	391 53 640	695 68 369	730 89 391
28631440	---- Garnituren, beslag, voor gebouwen, van onedel metaal, n.e.g.	x 1 000 EUR kg	15 270 1 765 798	9 361 1 474 780	10 837 864 586	13 319 1 557 921
28631460	---- Garnituren, beslag, enz. andere dan voor deuren, trappen, meubelen en automobielen, van onedel metaal	x 1 000 EUR kg	371 45 307	112 13 533	238 28 853	310 37 822
287	- OVERIGE PRODUKTEN VAN METAAL	x 1 000 EUR -	141 911	109 353	111 957	136 955
28711	-- Reservoirs, fusten, trommels, bussen, blikken en dergelijke bergingsmiddelen (andere dan voor gas), van ijzer of staal	x 1 000 EUR p/st	<b>8 977</b> <b>553 818</b>	<b>8 386</b> <b>455 615</b>	<b>6 618</b> <b>416 725</b>	<b>9 670</b> <b>513 109</b>
28721	-- Bergingsmiddelen van licht metaal  waarvan:	x 1 000 EUR -	<b>16 639</b>	<b>14 621</b>	<b>13 119</b>	<b>16 040</b>
287211	--- Bergingsmiddelen van licht metaal (ander dan aluminium)	x 1 000 EUR p/st	15 528 113 941 610	13 822 101 700 971	12 194 88 729 146	14 677 107 819 539
28731	-- Artikelen van draad  waarvan:	x 1 000 EUR -	<b>35 662</b>	<b>27 323</b>	<b>32 382</b>	<b>33 298</b>
287313	--- Metaaldoek, -gaas en traliewerk, van ijzer-, staal- of koperdraad; plaat-gaas, plaat- of bandstaal of -koper	x 1 000 EUR kg	9 868 10 151 590	7 258 6 394 960	10 938 11 351 792	10 186 11 171 273
2874	-- Bouten, schroeven, moeren, kettingen en veren  waarvan:	x 1 000 EUR -	<b>9 387</b>	<b>6 050</b>	<b>7 019</b>	<b>8 607</b>
287411	--- Artikelen met schroefdraad, van ijzer of van staal, n.e.g. waarvan:	x 1 000 EUR kg	5 379 2 994 182	3 012 1 545 801	4 458 2 633 017	5 019 2 646 861
28741190	---- Artikelen met schroefdraad, n.e.g., van ijzer of van staal	x 1 000 EUR kg	3 800 2 478 084	2 044 1 370 971	3 183 2 168 480	3 633 2 287 630

(1) Leveringen m.i.v. aan het buitenland geleverd maakloonwerk.

(2) Statistische classering van producten gekoppeld aan activiteiten - CPA (2-6 cijfers); Prodcom-lijst (8 cijfers).

# PRODCOM - Leveringen per product

## Leveringen (1) in waarde en in hoeveelheid volgens de CPA en de Prodcom-lijst (voorlopige cijfers) - vervolg

Code (2)	Omschrijving	Eenheid	2004			
			Juni	Juli	Augustus	September
287414	--- Veren en veerbladen, van ijzer of van staal; veren van koper waarvan:	x 1 000 EUR kg	3 116 860 673	2 270 680 438	1 884 439 839	2 685 714 757
28741433	---- Drukveren (excl. voluutveren) van ijzer of van staal, koud gevormd	x 1 000 EUR kg	228 34 960	76 14 190	142 23 135	178 31 884
28741435	---- Trekveren van ijzer of van staal, koud gevormd	x 1 000 EUR kg	74 17 191	39 9 408	42 9 890	81 17 569
28741437	---- Andere schroefveren van staal, koud gevormd	x 1 000 EUR kg	96 22 963	53 12 004	59 15 082	114 24 199
2875	-- Overige producten van metaal, n.e.g.	x 1 000 EUR -	<b>71 246</b>	<b>52 973</b>	<b>52 819</b>	<b>69 341</b>
28751	--- Metaalwaren voor huishoudelijk gebruik	x 1 000 EUR -	9 203	7 965	8 114	10 486
287511	---- Gootstenen, wasbakken, badkuipen en andere toiletartikelen van ijzer, staal, koper of aluminium	x 1 000 EUR -	834	458	710	818
287512	---- Keukengerei en huishoudelijke artikelen, alsmede delen daarvan, van ijzer, staal, koper of aluminium waarvan:	x 1 000 EUR kg	8 369 1 139 016	7 508 1 064 393	7 403 958 883	9 668 1 328 491
28751229	----- Andere huishoudelijke artikelen van roestvrij staal	x 1 000 EUR kg	2 754 323 525	2 135 282 118	2 600 295 182	3 672 403 339
28752	--- Overige metaalwaren (andere dan sabels, degens, bajonetten en dergelijke) waarvan:	x 1 000 EUR -	62 042	45 008	44 706	58 855
287527	---- Andere artikelen van onedel metaal, n.e.g. waarvan:	x 1 000 EUR -	61 292	44 396	43 994	57 875
28752719	----- Gegoten artikelen van ijzer of staal, n.e.g.	x 1 000 EUR kg	5 959 3 663 191	2 865 1 313 551	3 989 2 162 337	5 279 3 334 076
28752722	----- Gesmede of gestampte artikelen van ijzer of staal, n.e.g.	x 1 000 EUR kg	1 381 316 438	1 160 284 151	1 124 241 518	1 437 386 373
28752725	----- Werken van ijzer- of staaldraad, n.e.g.	x 1 000 EUR kg	2 102 236 746	1 507 172 672	1 280 149 847	1 933 231 344
28752745	----- Andere gestampte werken van ijzer of van staal	x 1 000 EUR kg	13 857 7 581 232	12 606 6 891 621	10 207 5 535 539	14 479 7 844 343
28752749	----- Andere werken van ijzer of van staal	x 1 000 EUR kg	13 172 4 903 135	9 392 3 283 045	9 836 3 373 501	12 053 4 131 188
28752753	----- Andere gegoten werken van aluminium	x 1 000 EUR kg	217 20 939	118 22 067	226 26 432	233 31 411
28752755	----- Werken van aluminium n.e.g.	x 1 000 EUR kg	7 276 686 754	5 542 516 448	5 637 535 772	7 322 703 990
28752758	----- Artikelen van koper, n.e.g.	x 1 000 EUR kg	2 908 499 825	1 799 283 409	2 593 436 041	3 120 513 170
28752765	----- Werken van zink, n.e.g.	x 1 000 EUR kg	2 476 843 814	1 427 456 502	2 079 739 001	2 609 870 812
28752783	----- Buigzame buizen (slangen), van ijzer of van staal	x 1 000 EUR kg	569 55 699	242 23 393	430 41 518	479 45 823
28752787	----- Verkeersborden, straatnaamborden, uithangborden en dergelijke borden, van onedel metaal	x 1 000 EUR kg	4 070 472 129	2 077 266 962	2 547 292 381	2 552 313 783

(1) Leveringen m.i.v. aan het buitenland geleverd maakloonwerk.

(2) Statistische classering van producten gekoppeld aan activiteiten - CPA (2-6 cijfers); Prodcom-lijst (8 cijfers).

**Leveringen (1) in waarde en in hoeveelheid volgens de CPA en de Prodcom-lijst  
(voorlopige cijfers) - vervolg**

Code (2)	Omschrijving	Eenheid	2004			
			Juni	Juli	Augustus	September
29	<b>MACHINES, APPARATEN EN WERKTUIGEN N.E.G.</b>	x 1 000 EUR -	<b>705 521</b>	<b>557 395</b>	<b>525 184</b>	<b>646 219</b>
291	- MACHINES VOOR DE PRODUKTIE EN TOEPASSING VAN MECHANISCHE ENERGIE, EXCLUSIEF MOTOREN	x 1 000 EUR -	159 604	134 951	143 815	148 684
2911	<b>-- Motoren en turbines, exclusief motoren voor luchtvaartuigen, motorvoertuigen en rijwielen waarvan:</b>	x 1 000 EUR -	<b>19 747</b>	<b>16 733</b>	<b>27 343</b>	<b>17 017</b>
29119	--- Installatie, reparatie en onderhoud van motoren en turbines (excl. motoren voor luchtvaartuigen, motorvoertuigen e.d.)	x 1 000 EUR -	9 375	10 688	18 571	7 463
2912	<b>-- Pompen en compressoren</b>	x 1 000 EUR -	<b>101 421</b>	<b>89 556</b>	<b>84 244</b>	<b>89 269</b>
	<b>waarvan:</b>					
29122	--- Pompen en elevatoren voor vloeistoffen	x 1 000 EUR p/st	7 776 17 582	5 691 8 866	5 110 8 230	7 160 14 199
	<b>waarvan:</b>					
291224	---- Centrifugaalpompen voor vloeistoffen; andere pompen; elevatoren voor vloeistoffen	x 1 000 EUR p/st	7 221 8 024	5 254 6 105	4 621 4 639	6 480 6 025
29124	--- Delen van pompen, van compressoren en van hydraulische en pneumatische motoren en krachtmachines	x 1 000 EUR -	11 491	10 327	11 361	11 769
291241	---- Delen van hydraulische en pneumatische motoren en krachtmachines	x 1 000 EUR -	1 075	451	1 227	1 396
29124200	---- Delen van pompen en elevatoren voor vloeistoffen	x 1 000 EUR -	1 402	1 143	1 497	1 341
29124300	---- Delen van pompen, compressoren, ventilatoren, afzuigkappen	x 1 000 EUR -	9 013	8 733	8 637	9 032
2913	<b>-- Kranen en dergelijke artikelen</b>	x 1 000 EUR -	<b>5 326</b>	<b>5 241</b>	<b>5 430</b>	<b>5 867</b>
	<b>waarvan:</b>					
29131	--- Kranen en dergelijke artikelen, voor leidingen, ketels, reservoirs, bakken of dergelijke bergingsmiddelen waarvan:	x 1 000 EUR kg	3 778 121 721	3 926 118 399	4 148 128 061	4 582 152 523
291313	---- Regelafluiters, schuifafsluiters, klepafsluiters en andere kleppen en afsluiters	x 1 000 EUR kg	1 852 58 920	2 383 76 910	2 531 81 675	2 820 91 807
2914	<b>-- Lagers, getande overbrengingen en drijfwerkelementen</b>	x 1 000 EUR -	<b>33 111</b>	<b>23 422</b>	<b>26 797</b>	<b>36 531</b>
	<b>waarvan:</b>					
29142	--- Lagers, getande overbrengingen en drijfwerkelementen	x 1 000 EUR kg	32 664 2 557 383	23 137 2 118 216	26 620 2 041 514	36 150 2 958 331
	<b>waarvan:</b>					
29142440	---- Andere overbrengingsmechanismen	x 1 000 EUR kg	320 2 732	304 2 377	275 2 349	401 3 117
29142450	---- Tandwielkasten en andere overbrengingsmech. voor het aanpassen van snelheid	x 1 000 EUR kg	27 869 2 162 963	19 463 1 811 807	22 276 1 681 295	30 695 2 510 109
292	- OVERIGE MACHINES EN APPARATEN VOOR ALGEMEEN GEBRUIK	x 1 000 EUR -	218 821	195 928	176 893	207 822
2921	<b>-- Ovens en branders</b>	x 1 000 EUR -	<b>6 590</b>	<b>5 106</b>	<b>5 739</b>	<b>5 458</b>
2922	<b>-- Hijs-, hef- en transportwerktuigen</b>	x 1 000 EUR -	<b>83 581</b>	<b>83 441</b>	<b>65 364</b>	<b>82 994</b>
	<b>waarvan:</b>					
292214	--- Dirkkranen; hijskranen; hefportalen, portaalwagens en transportwagens met kraan	x 1 000 EUR p/st	12 240 7 219	19 560 5 030	9 171 4 163	12 054 6 514

(1) Leveringen m.i.v. aan het buitenland geleverd maakloonwerk.

(2) Statistische classering van producten gekoppeld aan activiteiten - CPA (2-6 cijfers); Prodcom-lijst (8 cijfers).

# PRODCOM - Leveringen per product

## Leveringen (1) in waarde en in hoeveelheid volgens de CPA en de Prodcom-lijst (voorlopige cijfers) - vervolg

Code (2)	Omschrijving	Eenheid	2004			
			Juni	Juli	Augustus	September
292215	--- Vorkheftrucks; andere transportwagentjes; trekkers van de soort gebruikt voor het trekken van	x 1 000 EUR p/st	8 073 23 446	3 668 13 398	3 990 23 210	8 921 23 379
292216	--- Personen- en goederenliften; roltrappen en -paden waarvan:	x 1 000 EUR p/st	9 502 772	5 822 590	7 618 441	9 502 686
29221630	---- Personen- en goederenliften (incl. bakkenliften), elektrisch	x 1 000 EUR p/st	7 645 200	4 460 95	6 803 192	7 553 197
292217	--- Pneumatische en andere continu-werkende transportinrichtingen voor goederen waarvan:	x 1 000 EUR p/st	8 997 3 956	10 917 2 166	11 303 2 528	11 547 2 064
29221770	---- Continu werkende transportinrichtingen voor goederen, met banden, n.e.g.	x 1 000 EUR p/st	4 885 3 116	2 215 984	5 916 1 626	3 234 1 164
29221793	---- Continu werkende transportinrichtingen voor goederen, rollenbanen/castors	x 1 000 EUR p/st	1 546 91	501 41	908 178	770 82
292219	--- Delen van hijs-, hef- en transportwerktuigen	x 1 000 EUR -	3 652	2 149	2 985	3 860
29229	--- Installatie, reparatie en onderhoud van hijs-, hef- en transportwerktuigen	x 1 000 EUR -	25 360	17 767	18 892	21 863
29229100	---- Installatie van hef-, hijs- en transportwerktuigen	x 1 000 EUR -	3 130	2 573	2 521	2 605
29229200	---- Reparatie en onderhoud van hef-, hijs- en transportwerktuigen	x 1 000 EUR -	22 230	15 194	16 371	19 258
2923	<b>-- Machines en apparaten voor de koeltechniek en klimaatregeling, voor niet-huishoudelijk gebruik</b>	x 1 000 EUR -	<b>82 650</b>	<b>72 138</b>	<b>73 294</b>	<b>80 452</b>
29231	--- Warmtewisselaars; toestellen voor de koeltechniek en klimaatregeling; filtreertoestellen waarvan:	x 1 000 EUR p/st	39 079 59 298	30 767 69 086	39 525 56 245	38 837 63 172
29231130	---- Warmtewisselaars	x 1 000 EUR p/st	2 922 4 370	2 328 2 673	2 191 3 823	3 162 5 152
292312	---- Machines en apparaten voor de regeling van het klimaat in besloten ruimten	x 1 000 EUR p/st	11 902 18 993	8 293 13 432	11 413 18 427	10 450 15 907
292320	--- Ventilatoren, andere dan tafel-, vloer-, wand-, raam-, plafond- en dakventilatoren	x 1 000 EUR p/st	1 710 3 961	1 790 4 090	1 378 3 617	1 805 4 227
292330	--- Delen van machines en toestellen voor de koel- en vriestechneik, alsmede van warmtepompen waarvan:	x 1 000 EUR -	12 753	12 357	8 884	12 430
29233070	---- Delen van koelmeubelen, delen van warmtepompen, andere	x 1 000 EUR -	8 709	8 299	4 213	7 961
29239	--- Installatie, reparatie en onderhoud van machines en apparaten voor koeltechniek en klimaatregeling, niet vr. huishoudens	x 1 000 EUR -	29 108	27 224	23 507	27 381
29239100	---- Installatie van machines en apparaten voor de koeltechniek en klimaatregeling, voor niet-huishoudelijk gebruik	x 1 000 EUR -	15 535	16 132	13 241	14 092
29239200	---- Reparatie en onderhoud van machines en apparaten voor koeltechniek en klimaatregeling (niet-huishoudelijk gebruik)	x 1 000 EUR -	13 572	11 092	10 267	13 288
2924	<b>-- Overige machines en apparaten voor algemeen gebruik, n.e.g. waarvan:</b>	x 1 000 EUR -	<b>46 000</b>	<b>35 243</b>	<b>32 496</b>	<b>38 918</b>
292412	--- Toestellen voor filtreren of zuiveren van vloeistoffen	x 1 000 EUR -	7 108	5 265	4 726	5 305

(1) Leveringen m.i.v. aan het buitenland geleverd maakloonwerk.

(2) Statistische classering van producten gekoppeld aan activiteiten - CPA (2-6 cijfers); Prodcom-lijst (8 cijfers).

**Leveringen (1) in waarde en in hoeveelheid volgens de CPA en de Prodcom-lijst  
(voorlopige cijfers) - vervolg**

Code (2)	Omschrijving	Eenheid	2004			
			Juni	Juli	Augustus	September
29242	- - - Machines en toestellen voor het reinigen van flessen, voor het vullen of wegen; toestellen voor het spuiten waarvan:	x 1 000 EUR -	11 346	8 114	7 018	7 865
292421	- - - - Machines en toestellen voor het reinigen, vullen en verpakken van flessen en andere bergingsmiddelen	x 1 000 EUR p/st	3 688 29	3 563 24	3 078 26	2 863 34
292424	- - - - Blusapparaten, spuitpistolen, zand- en stoomstraal toestellen en dergelijke toestellen, niet voor land- en tuinbouw waarvan:	x 1 000 EUR p/st	5 982 356 198	3 541 208 723	2 902 116 660	3 362 126 432
29242410	- - - - - Blusapparaten	x 1 000 EUR p/st	3 256 283 959	2 154 175 921	1 637 100 782	2 124 113 281
29245	- - - Delen van overige machines en apparaten voor algemeen gebruik waarvan:	x 1 000 EUR -	16 059	12 011	11 856	14 113
292453	- - - - Delen van kalenders en walsmachines; delen van toestellen voor het spuiten, gewichten voor weegtoestellen	x 1 000 EUR -	600	465	530	546
29249	- - - Installatie, reparatie en onderhoud van machines en apparaten voor algemeen gebruik n.e.g.	x 1 000 EUR -	9 313	8 071	7 020	9 356
29249100	- - - - Installatie van overige machines en apparaten voor algemeen gebruik, n.e.g.	x 1 000 EUR -	3 149	3 342	2 927	2 584
29249200	- - - - Reparatie en onderhoud van overige machines voor algemeen gebruik, n.e.g.	x 1 000 EUR -	6 164	4 729	4 093	6 773
293	- MACHINES EN WERKTUIGEN VOOR DE LANDBOUW OF DE BOSBOUW WAARVAN:	x 1 000 EUR -	55 774	35 582	19 180	34 765
29321	- - <b>Machines voor de land-, tuin- of bosbouw, voor de voorbereiding, bewerking of bebouwing van de bodem</b>	x 1 000 EUR p/st	<b>790</b> <b>179</b>	<b>445</b> <b>127</b>	<b>655</b> <b>99</b>	<b>670</b> <b>182</b>
293270	- - <b>Delen van machines en toestellen voor de landbouw of de bosbouw waarvan:</b>	x 1 000 EUR -	<b>4 698</b>	<b>3 031</b>	<b>2 265</b>	<b>4 328</b>
29327050	- - - Delen van machines, toestellen en werktuigen van post 84.33	x 1 000 EUR -	4 091	2 645	1 773	3 619
29329	- - <b>Installatie, reparatie en onderhoud van machines en toestellen voor de landbouw of de bosbouw</b>	x 1 000 EUR -	<b>1 398</b>	<b>1 221</b>	<b>1 246</b>	<b>1 497</b>
294	- GEREEDSCHAPSWERKTUIGEN WAARVAN:	x 1 000 EUR -	28 620	22 014	20 177	26 565
29423	- - <b>Andere gereedschapswerktuigen voor de metaalbewerking</b>	x 1 000 EUR -	<b>13 680</b>	<b>9 670</b>	<b>7 087</b>	<b>12 809</b>
294240	- - <b>Delen en toebehoren voor gereedschapswerktuigen voor het bewerken van metaal</b>	x 1 000 EUR -	<b>5 136</b>	<b>4 265</b>	<b>2 855</b>	<b>4 421</b>
2943	- - <b>Overige gereedschapswerktuigen, n.e.g.</b> waarvan:	x 1 000 EUR -	<b>7 111</b>	<b>5 427</b>	<b>4 360</b>	<b>5 192</b>
29431	- - - Gereedschapswerktuigen voor het bewerken van steen, van hout en van dergelijke harde stoffen	x 1 000 EUR -	3 117	3 329	1 969	2 534
294334	- - - Delen en toebehoren voor gereedschapswerktuigen voor het bewerken van hout, kurk, steen, geharde	x 1 000 EUR -	538	523	275	823
29439	- - - Installatie, onderhoud en reparatie van gereedschapswerktuigen voor het bewerken van hout, kurk, steen, geharde	x 1 000 EUR -	1 805	1 284	1 827	1 416
295	- OVERIGE MACHINES, APPARATEN EN WERKTUIGEN VOOR SPECIFIEKE DOELEINDEN	x 1 000 EUR -	195 494	139 617	130 585	168 366

(1) Leveringen m.i.v. aan het buitenland geleverd maakloonwerk.

(2) Statistische classering van producten gekoppeld aan activiteiten - CPA (2-6 cijfers); Prodcom-lijst (8 cijfers).

# PRODCOM - Leveringen per product

## Leveringen (1) in waarde en in hoeveelheid volgens de CPA en de Prodcom-lijst (voorlopige cijfers) - vervolg

Code (2)	Omschrijving	Eenheid	2004			
			Juni	Juli	Augustus	September
2951	- - Machines voor de metallurgie	x 1 000 EUR -	7 690	3 508	4 787	4 696
295112	- - - Delen van machines voor de metallurgie; walsrollen; delen van walsstoelen	x 1 000 EUR -	5 113	1 937	2 749	3 022
29519	- - - Installatie, reparatie en onderhoud van machines voor de metallurgie	x 1 000 EUR -	2 577	1 571	2 037	1 674
2952	- - Machines voor de winning van delfstoffen en voor de bouw waarvan:	x 1 000 EUR -	45 724	37 371	36 981	45 619
29526	- - - Delen van machines voor het winnen van delfstoffen en voor de bouw	x 1 000 EUR -	10 819	9 082	9 174	11 362
29529	- - - Installatie, reparatie en onderhoud van machines voor de winning van delfstoffen en voor de bouw	x 1 000 EUR -	2 433	1 261	1 678	1 862
2953	- - Machines voor de productie van voedings- en genotmiddelen	x 1 000 EUR -	17 062	13 800	12 393	15 472
29531	- - - Machines voor de productie van voedings- en genotmiddelen waarvan:	x 1 000 EUR -	7 379	5 104	5 717	6 028
295316	- - - - Machines en toestellen, n.e.g., voor de industriële bereiding of vervaardiging van voedingsmiddelen of dranken(incl. waarvan:	x 1 000 EUR -	5 640	3 759	4 924	4 650
29531613	- - - - - Machines en toestellen voor brood- of banketbakkerijen, n.e.g.	x 1 000 EUR p/st	2 171 385	1 657 283	2 000 329	2 235 403
29531640	- - - - - Machines en toestellen voor brouwerijen	x 1 000 EUR p/st	482 11	201 5	276 6	286 5
29532	- - - Delen van machines voor de productie van voedings- en genotmiddelen	x 1 000 EUR -	1 637	930	999	1 115
29539	- - - Installatie, reparatie en onderhoud van machines voor de productie van voedings- en genotmiddelen	x 1 000 EUR -	8 046	7 766	5 677	8 330
29539100	- - - - Installatie van machines voor de productie van voedings- en genotmiddelen	x 1 000 EUR -	4 924	5 082	3 732	5 671
29539200	- - - - - Reparatie en onderhoud van machines voor de productie van voedings- en genotmiddelen	x 1 000 EUR -	3 122	2 684	1 945	2 659
2954	- - Machines voor de productie van textiel, kleding en leder	x 1 000 EUR -	62 578	41 497	33 168	55 587
29541	- - - Machines voor het voorbereiden, het spinnen, het weven en het breien van textielstoffen	x 1 000 EUR -	43 447	27 261	22 228	37 129
29542	- - - Andere machines voor de productie van textiel en kleding (incl. naaimachines)	x 1 000 EUR -	3 968	4 221	1 916	3 477
29544	- - - Delen en toebehoren van machines voor de productie van textiel, kleding en leder	x 1 000 EUR -	12 152	8 182	7 158	11 976
295441	- - - - Delen en toebehoren van weefgetouwen en machines voor het spinnen waarvan:	x 1 000 EUR -	10 978	7 244	6 434	10 499
29544150	- - - - - Delen en hulpstukken voor weefgetouwen en van hulpmachines en -toestellen	x 1 000 EUR -	10 217	6 424	6 054	9 917
295442	- - - - Delen van machines voor andere bewerkingen van textielstoffen en kleding en voor het bewerken van leder	x 1 000 EUR -	1 174	938	724	1 476

(1) Leveringen m.i.v. aan het buitenland geleverd maakloonwerk.

(2) Statistische classering van producten gekoppeld aan activiteiten - CPA (2-6 cijfers); Prodcom-lijst (8 cijfers).



**Leveringen (1) in waarde en in hoeveelheid volgens de CPA en de Prodcom-lijst  
(voorlopige cijfers) - vervolg**

Code (2)	Omschrijving	Eenheid	2004			
			Juni	Juli	Augustus	September
29549	- - - Installatie, reparatie en onderhoud van machines voor de produktie van textiel, kleding en leder	x 1 000 EUR -	3 011	1 833	1 867	3 006
2955	- - <b>Machines voor de produktie van papier of karton</b>	x 1 000 EUR -	<b>396</b>	<b>229</b>	<b>188</b>	<b>219</b>
2956	- - <b>Overige machines, apparaten en werktuigen voor specifieke doeleinden, n.e.g.</b>	x 1 000 EUR -	<b>62 043</b>	<b>43 213</b>	<b>43 068</b>	<b>46 774</b>
29561	- - - Machines en toestellen voor het drukken en het inbinden van boeken, alsmede delen daarvan	x 1 000 EUR -	14 928	8 587	9 166	10 250
29562	- - - Diverse machines en toestellen voor specifieke doeleinden, alsmede delen daarvan waarvan:	x 1 000 EUR -	41 036	30 494	29 689	31 844
295624	- - - Gietvormen; vormkasten voor gieterijen; modelplaten voor gietvormen; modellen voor gietvormen waarvan:	x 1 000 EUR -	9 710	6 803	7 412	7 919
29562420	- - - - Vormen voor het spuit- of persgieten van metalen of metaalcarbiden	x 1 000 EUR p/st	457 296	294 204	311 257	497 344
29562470	- - - - Vormen voor het spuit- of persgieten van rubber of kunststof	x 1 000 EUR p/st	5 821 495	3 607 432	3 898 594	5 383 560
295625	- - - - Machines en toestellen voor specifieke doeleinden, n.e.g. waarvan:	x 1 000 EUR p/st	14 462 23 403	9 486 13 627	9 519 18 009	10 717 18 896
29562565	- - - - - Machines voor het mengen, kneden, met een eigen functie, n.e.g.	x 1 000 EUR p/st	572 93	758 19	290 21	775 54
29562590	- - - - - Andere machines en mechanische toestellen van GS 84, n.e.g.	x 1 000 EUR p/st	3 071 23 086	4 389 13 504	4 369 17 906	4 097 18 724
29562670	- - - - - Delen van machines van GS 8479	x 1 000 EUR -	8 347	6 331	5 944	5 339
29569	- - - Installatie, reparatie en onderhoud van machines en toestellen voor specifieke doeleinden n.e.g.	x 1 000 EUR -	6 079	4 133	4 212	4 679
29569100	- - - - Installatie van overige machines, apparaten en werktuigen voor specifieke doeleinden, n.e.g.	x 1 000 EUR -	2 699	1 922	1 548	1 983
29569200	- - - - - Reparatie en onderhoud van overige machines, apparaten en werktuigen voor specifieke doeleinden, n.e.g.	x 1 000 EUR -	3 381	2 210	2 664	2 696
29601	- WAPENS EN MUNITIE, ALSMEDE DELEN DAARVAN	x 1 000 EUR -	24 680	14 862	20 064	35 790
297	- HUISHOUDAPPARATEN N.E.G.	x 1 000 EUR -	22 528	14 440	14 472	24 226
2971	- - <b>Elektrische huishoudapparaten</b>	x 1 000 EUR -	<b>13 542</b>	<b>10 126</b>	<b>6 726</b>	<b>13 121</b>
	<b>waarvan:</b>					
29712	- - - Andere elektrische huishoudapparaten n.e.g.	x 1 000 EUR -	9 698	6 875	4 540	8 967
2972	- - <b>Niet-elektrische huishoudapparaten</b>	x 1 000 EUR -	<b>8 987</b>	<b>4 315</b>	<b>7 745</b>	<b>11 106</b>
	<b>waarvan:</b>					
297212	- - - Andere toestellen voor huishoudelijk gebruik, voor gas, voor vloeibare of voor vaste brandstof	x 1 000 EUR p/st	5 978 9 495	2 706 4 625	5 245 9 657	7 859 15 369
300	- KANTOORMACHINES EN COMPUTERS	x 1 000 EUR -	34 484	22 413	19 882	28 216
	WAARVAN:					

(1) Leveringen m.i.v. aan het buitenland geleverd maakloonwerk.

(2) Statistische classering van producten gekoppeld aan activiteiten - CPA (2-6 cijfers); Prodcom-lijst (8 cijfers).

# PRODCOM - Leveringen per product

## Leveringen (1) in waarde en in hoeveelheid volgens de CPA en de Prodcom-lijst (voorlopige cijfers) - vervolg

Code (2)	Omschrijving	Eenheid	2004			
			Juni	Juli	Augustus	September
30021	- - Gegevensverwerkende machines en delen en toebehoren daarvan waarvan:	x 1 000 EUR -	16 671	11 742	10 481	14 604
300216	- - - Invoer- en uitvoereenheden	x 1 000 EUR p/st	7 599 1 124	6 513 1 000	4 778 857	5 683 1 195
31	<b>ELECTRISCHE MACHINES EN APPARATEN N.E.G.</b>	x 1 000 EUR -	<b>369 885</b>	<b>310 255</b>	<b>281 313</b>	<b>355 929</b>
3110	- ELEKTROMOTOREN, ELEKTRISCHE GENERATOREN EN ELEKTRISCHE TRANSFORMATOREN WAARVAN:	x 1 000 EUR -	45 829	30 281	34 500	44 625
31103	- - Elektrische generatoraggregaten en roterende omvormers	x 1 000 EUR p/st	1 363 651	1 621 483	1 308 614	1 949 616
31104	- - Elektrische transformatoren	x 1 000 EUR p/st	11 232 167 972	6 639 120 716	12 210 140 764	12 562 188 157
311050	- - Ballasten voor ontladingslampen en -buizen; statische omvormers; andere smoorspoelen e.a. zelfinductiespoelen	x 1 000 EUR p/st	10 551 2 074 111	6 949 3 216 876	7 720 2 301 550	10 997 2 769 410
31109	- - Installatie, reparatie en onderhoud van elektromotoren, elektrische generatoren en elektrische transformatoren	x 1 000 EUR -	6 817	3 985	6 313	5 608
3120	- SCHAKEL- EN VERDEELINRICHTINGEN  WAARVAN:	x 1 000 EUR -	79 936	67 825	63 168	69 425
31202	- - Toestellen voor het inschakelen, uitschakelen, aansluiten of verdelen van elektrische stroom <= 1000 V waarvan:	x 1 000 EUR -	24 931	21 134	20 321	23 403
31202500	- - - Schakelaars, n.e.g.: spanning =< 1000 V	x 1 000 EUR p/st	6 302 3 680 719	4 884 2 374 219	4 686 2 593 459	5 649 3 655 630
312027	- - - Contactdozen, contactstoppen (stekkers) en andere toestellen voor het inschakelen e.d. van elektrische stroom n.e.g. waarvan:	x 1 000 EUR p/st	16 663 526 637 095	14 700 532 769 503	14 371 525 407 909	16 227 607 494 276
31202760	- - - Geprefabriceerde elementen voor elektrische stroomleidingen, spanning =< 1000 V	x 1 000 EUR p/st	1 555 121 256	1 199 91 997	1 128 41 782	1 060 47 764
31202770	- - - Aansluittoestellen en contactverbindingen voor draad en kabel, spanning =< 1000 V	x 1 000 EUR p/st	1 469 23 111 373	1 337 19 151 782	1 122 23 635 720	1 389 24 121 024
312031	- - Borden, panelen e.d., voorzien van schakelapparaten, enz., voor een spanning =< 1000 V waarvan:	x 1 000 EUR p/st	11 972 392 471	8 192 236 039	7 436 270 656	8 009 203 515
31203170	- - - Borden, enz., voor elektr. bediening of het verdelen van elektr. stroom, spanning =< 1000 V	x 1 000 EUR p/st	10 231 392 342	7 197 235 935	6 002 270 546	6 926 203 371
312040	- - Delen van schakel- en verdeelinrichtingen	x 1 000 EUR -	8 816	8 969	6 116	7 172
31204030	- - - Borden, panelen, enz., van post 8537, zonder toestellen	x 1 000 EUR p/st	2 473 459 634	3 000 638 723	2 353 423 287	2 762 463 059
31204090	- - - Andere delen van toestellen van post 8535, 8536 of 8537	x 1 000 EUR -	6 344	5 969	3 763	4 410
31209	- - Installatie, reparatie en onderhoud van schakel- en verdeelinrichtingen	x 1 000 EUR -	30 035	25 866	25 637	27 010
31209100	- - - Installatie van schakel- en verdeelinrichtingen	x 1 000 EUR -	27 307	23 660	23 200	24 734
31209200	- - - Reparatie en onderhoud van schakel- en verdeelinrichtingen	x 1 000 EUR -	2 728	2 206	2 437	2 276

(1) Leveringen m.i.v. aan het buitenland geleverd maakloonwerk.

(2) Statistische classering van producten gekoppeld aan activiteiten - CPA (2-6 cijfers); Prodcom-lijst (8 cijfers).

**Leveringen (1) in waarde en in hoeveelheid volgens de CPA en de Prodcom-lijst  
(voorlopige cijfers) - vervolg**

Code (2)	Omschrijving	Eenheid	2004			
			Juni	Juli	Augustus	September
31301	- GEÏSOLEERDE KABEL EN DRAAD; OPTISCHE-VERZELKABEL WAARVAN:	x 1 000 EUR kg	42 180 12 197 412	35 539 9 563 336	33 037 8 888 127	42 083 12 107 664
313013	- - <b>Andere geleiders van elektriciteit, voor een spanning =&lt; 1000 V waarvan:</b>	x 1 000 EUR kg	<b>29 203</b> <b>10 259 205</b>	<b>25 691</b> <b>8 428 170</b>	<b>20 170</b> <b>6 801 692</b>	<b>27 717</b> <b>9 713 598</b>
31301370	- - - Geleiders van elektriciteit, 80 V < spanning =< 1000 V, met of zonder verbindingstukken	x 1 000 EUR kg	23 436 8 494 409	18 859 6 582 998	16 728 5 841 261	22 255 7 991 135
3140	- ACCUMULATOREN, ELEKTRISCHE ELEMENTEN EN ELEKTRISCHE BATTERIJEN	x 1 000 EUR -	22 433	12 858	14 282	23 866
3150	- VERLICHTINGSTOESTELLEN EN ELEKTRISCHE LAMPEN EN BUIZEN WAARVAN:	x 1 000 EUR -	55 190	45 646	43 266	54 623
31502	- - <b>Verlichtingstoestellen</b>  <b>waarvan:</b>	x 1 000 EUR p/st	<b>16 787</b> <b>357 940</b>	<b>9 996</b> <b>219 540</b>	<b>11 777</b> <b>279 803</b>	<b>15 301</b> <b>250 219</b>
31502400	- - - Lichtreclames, verlichte aanwijzingsborden en dergelijke artikelen	x 1 000 EUR p/st	5 737 18 964	2 976 10 985	3 520 12 507	5 520 14 205
316	- ELEKTRISCHE BENODIGDHEDEN N.E.G.	x 1 000 EUR -	124 317	118 105	93 061	121 307
3161	- - <b>Elektrische benodigdheden voor motoren en voertuigen n.e.g.</b>	x 1 000 EUR -	<b>42 929</b>	<b>34 080</b>	<b>27 575</b>	<b>42 820</b>
3162	- - <b>Overige elektrische benodigdheden n.e.g.</b>	x 1 000 EUR -	<b>81 389</b>	<b>84 025</b>	<b>65 485</b>	<b>78 487</b>
31621	- - - Overige elektrische benodigdheden n.e.g., alsmede delen daarvan waarvan:	x 1 000 EUR -	67 015	71 801	53 958	66 474
316211	- - - - Elektrische toestellen voor hoorbare of voor zichtbare signalen, andere dan die voor rijwielen of voor motorvoertuigen waarvan:	x 1 000 EUR -	23 556	15 543	17 120	28 120
31621130	- - - - - Elektrische signaaltoestellen, enz., voor verkeers- en waterwegen, enz.	x 1 000 EUR kg	5 596 86 365	4 988 123 903	3 600 125 776	5 919 255 828
31629	- - - Installatie, reparatie en onderhoud van andere elektrische benodigdheden n.e.g.	x 1 000 EUR -	14 373	12 224	11 528	12 013
31629100	- - - - Installatie van overige elektrische benodigdheden	x 1 000 EUR -	13 891	11 889	11 344	11 548
31629200	- - - - - Reparatie en onderhoud van overige elektrische benodigdheden, n.e.g.	x 1 000 EUR -	483	335	184	465
32	<b>RADIO-, TELEVISIE- EN TELECOMMUNICATIEAPPARATUUR WAARVAN:</b>	x 1 000 EUR -	<b>202 432</b>	<b>175 935</b>	<b>168 118</b>	<b>209 677</b>
3210	- ELEKTRONENBUIZEN EN ANDERE ELEKTRONISCHE ONDERDELEN WAARVAN:	x 1 000 EUR -	51 190	43 336	41 467	48 756
321030	- - <b>Gedrukte schakelingen</b>  <b>waarvan:</b>	x 1 000 EUR p/st	<b>9 577</b> <b>2 164 004</b>	<b>7 458</b> <b>1 710 483</b>	<b>6 469</b> <b>1 490 040</b>	<b>8 680</b> <b>1 721 445</b>
32103070	- - - Andere gedrukte schakelingen, bestaande uit geleidende elementen en contacten	x 1 000 EUR p/st	4 209 847 054	3 215 650 563	2 445 464 462	3 487 738 350
321062	- - <b>Andere elektronische geïntegreerde schakelingen</b>	x 1 000 EUR p/st	<b>32 484</b> <b>49 806 113</b>	<b>30 196</b> <b>35 172 700</b>	<b>27 608</b> <b>34 300 476</b>	<b>30 867</b> <b>41 201 656</b>
32202050	- ANDERE TOESTELLEN VOOR HET OVERSEINEN MET DRAAGGOLF	x 1 000 EUR p/st	785 5 458	832 8 594	421 4 979	255 3 022

(1) Leveringen m.i.v. aan het buitenland geleverd maakloonwerk.

(2) Statistische classering van producten gekoppeld aan activiteiten - CPA (2-6 cijfers); Prodcom-lijst (8 cijfers).

# PRODCOM - Leveringen per product

## Leveringen (1) in waarde en in hoeveelheid volgens de CPA en de Prodcom-lijst (voorlopige cijfers) - vervolg

Code (2)	Omschrijving	Eenheid	2004			
			Juni	Juli	Augustus	September
32305	- DELEN VAN AUDIO- EN VIDEO-APPARATUUR; ANTENNES	x 1 000 EUR -	19 879	13 371	12 827	14 586
33	<b>MEDISCHE APPARATUUR EN INSTRUMENTEN, PRECISIE- EN OPTISCHE INSTRUMENTEN EN UURWERKEN</b>	x 1 000 EUR -	<b>80 245</b>	<b>65 644</b>	<b>65 675</b>	<b>82 540</b>
3310	- MEDISCHE APPARATUUR EN INSTRUMENTEN EN ORTHOPEDISCHE ARTIKELEN WAARVAN:	x 1 000 EUR -	18 804	16 533	14 296	18 526
33101	- - <b>Medische apparatuur en instrumenten en orthopedische artikelen, alsmede delen daarvan waarvan:</b>	x 1 000 EUR -	<b>15 890</b>	<b>14 062</b>	<b>12 343</b>	<b>14 954</b>
331015	- - - Spuiten, naalden, katheters, canules en dergelijke; instrumenten, apparaten en toestellen voor de oogheelkunde, n.e.g.	x 1 000 EUR p/st	6 011 131 921 566	5 791 128 855 338	4 422 97 989 580	6 026 141 390 666
331017	- - - Gewrichtsprothesen; orthopedische artikelen en toestellen; tandprothesen; andere prothesen n.e.g. waarvan:	x 1 000 EUR -	7 092	5 694	5 194	6 317
33101739	- - - - Andere orthopedische toestellen, artikelen voor de behandeling van botbreuken	x 1 000 EUR -	3 578	3 042	2 882	3 280
33101759	- - - - Tandprothesen (excl. kunsttanden)	x 1 000 EUR -	2 288	1 623	1 541	1 843
3320	- MEET-, REGEL- EN CONTROLEAPPARATUUR, APPARATUUR VOOR HET NAVIGEREN EN VOOR ANDERE DOELEINDEN WAAR	x 1 000 EUR -	44 132	33 043	37 345	42 545
33205	- - <b>Instrumenten voor het verifiëren van andere fysische karakteristieken</b>	x 1 000 EUR p/st	<b>8 733</b> <b>1 705 316</b>	<b>6 317</b> <b>1 156 963</b>	<b>7 820</b> <b>1 772 448</b>	<b>7 303</b> <b>1 741 815</b>
332051	- - - Hydrometers, thermometers, pyrometers, barometers, hygrometers en psychrometers	x 1 000 EUR p/st	5 508 1 683 032	4 456 1 149 023	5 673 1 751 922	5 196 1 719 496
332052	- - - Instrumenten voor het meten of het verifiëren van de doorstroming, het peil, de druk of andere variabele	x 1 000 EUR p/st	2 501 21 359	1 487 7 542	1 691 19 790	1 613 21 575
332053	- - - Instrumenten, apparaten en toestellen voor natuurkundige of scheikundige analyse n.e.g.	x 1 000 EUR p/st	724 925	374 398	456 736	494 744
33206	- - <b>Andere instrumenten, apparaten en toestellen voor het meten, voor het verifiëren of voor onderzoek</b>	x 1 000 EUR -	<b>6 327</b>	<b>2 107</b>	<b>2 976</b>	<b>3 651</b>
33208	- - <b>Delen van meet-, regel-, controle- en navigatie-apparatuur en van apparatuur voor andere doeleinden</b>	x 1 000 EUR -	<b>5 775</b>	<b>5 296</b>	<b>5 487</b>	<b>6 542</b>
33209	- - <b>Installatie, reparatie en onderhoud van meet-, regel-, controle- en navigatieapparatuur</b>	x 1 000 EUR -	<b>8 487</b>	<b>8 799</b>	<b>9 448</b>	<b>9 557</b>
33209100	- - - Installatie van meet-, regel en controleapparatuur en van apparatuur voor het navigeren, enz.	x 1 000 EUR -	4 500	5 026	5 172	5 215
33209200	- - - Reparatie en onderhoud van meet-, regel en controleapparatuur en van apparatuur voor het navigeren, enz.	x 1 000 EUR -	3 988	3 773	4 276	4 342
33301000	- ONTWERPEN EN MONTEREN VAN APPARATENVOO DE BEWAKING VAN INDUSTRIELE PROCESSEN EN VAN GEAUTOMATISEERDE PRODUCTIELIJNEN	x 1 000 EUR -	11 616	11 438	10 235	12 298
3340	- OPTISCHE INSTRUMENTEN EN FOTO- EN FILMAPPARATUUR	x 1 000 EUR -	4 928	4 127	3 183	8 371
3350	- UURWERKEN	x 1 000 EUR -	764	502	617	801
34	<b>MOTORVOERTUIGEN, AANHANGWAGENS EN OPLEGGERS</b>	x 1 000 EUR -	<b>1 665 892</b>	<b>849 132</b>	<b>993 252</b>	<b>1 597 234</b>

(1) Leveringen m.i.v. aan het buitenland geleverd maakloonwerk.

(2) Statistische classering van producten gekoppeld aan activiteiten - CPA (2-6 cijfers); Prodcom-lijst (8 cijfers).

**Leveringen (1) in waarde en in hoeveelheid volgens de CPA en de Prodcom-lijst  
(voorlopige cijfers) - vervolg**

Code (2)	Omschrijving	Eenheid	2004			
			Juni	Juli	Augustus	September
3410	- MOTORVOERTUIGEN	x 1 000 EUR p/st	1 229 724 97 267	545 004 43 776	698 914 54 678	1 145 493 89 922
	WAARVAN:					
34102	- - Personenautomobielen	x 1 000 EUR p/st	<b>1 041 694</b> <b>93 979</b>	<b>416 682</b> <b>41 708</b>	<b>616 209</b> <b>53 493</b>	<b>969 373</b> <b>86 878</b>
	waarvan:					
34102230	- - - Motorvoertuigen met een benzinemotor > 1500 cm3 incl. kampeerauto's met een cilinderinhoud > 3000 cm3	x 1 000 EUR p/st	665 289 55 297	239 935 22 702	369 807 30 269	553 569 47 661
3420	- CARROSSERIEËN VOOR MOTORVOERTUIGEN; AANHANGWAGENS EN OPLEGGERS	x 1 000 EUR -	97 780	77 654	60 087	98 155
342010	- - Carrosserieën voor motorvoertuigen	x 1 000 EUR p/st	<b>52 144</b> <b>6 046</b>	<b>37 197</b> <b>3 960</b>	<b>32 502</b> <b>4 188</b>	<b>54 970</b> <b>6 137</b>
34202	- - Aanhangwagens en opleggers; containers	x 1 000 EUR p/st	<b>37 518</b> <b>3 931</b>	<b>35 176</b> <b>3 199</b>	<b>22 874</b> <b>2 059</b>	<b>36 765</b> <b>3 047</b>
	waarvan:					
34202300	- - - Andere aanhangwagens en opleggers voor goederenvervoer	x 1 000 EUR p/st	30 546 2 834	30 007 2 459	19 142 1 487	29 638 1 969
342030	- - Delen van aanhangwagens en opleggers; delen van andere voertuigen zonder eigen beweegkracht waarvan:	x 1 000 EUR -	<b>8 118</b>	<b>5 281</b>	<b>4 710</b>	<b>6 421</b>
34203050	- - - Delen van aanhangwagens, opleggers, enz.: carrosserieën	x 1 000 EUR p/st	3 307 249	2 447 167	1 209 172	2 490 283
3430	- DELEN EN TOEBEHOREN VOOR AUTOMOBIELEN EN MOTOREN DAARVAN	x 1 000 EUR -	338 387	226 474	234 251	353 586
34301	- - Delen voor motoren	x 1 000 EUR -	<b>1 401</b>	<b>1 242</b>	<b>1 028</b>	<b>1 226</b>
343020	- - Andere delen en toebehoren n.e.g. van motorvoertuigen waarvan:	x 1 000 EUR -	<b>302 469</b>	<b>209 137</b>	<b>204 276</b>	<b>313 269</b>
34302010	- - - Bumpers en delen daarvan incl. van kunststof	x 1 000 EUR kg	21 077 3 288 834	6 797 940 504	18 277 2 791 811	22 977 3 512 330
34302035	- - - Drijfassen met differentieel, ook indien met andere overbrengingsorganen	x 1 000 EUR p/st	16 245 32 131	12 702 33 083	8 361 29 735	16 593 40 225
34302090	- - - Andere delen en toebehoren voor tractors, automobielen en andere voertuigen, n.e.g.	x 1 000 EUR -	147 373	113 725	101 843	154 547
343030	- - Veiligheidsgordels en delen en toebehoren van carrosserieën	x 1 000 EUR -	<b>34 517</b>	<b>16 096</b>	<b>28 946</b>	<b>39 091</b>
35	<b>OVERIGE TRANSPORTMIDDELEN</b>	x 1 000 EUR -	<b>122 168</b>	<b>93 136</b>	<b>151 227</b>	<b>114 392</b>
	WAARVAN:					
35305090	- ANDERE DELEN VAN LUCHT- EN RUIIMTEVAARTUIGEN	x 1 000 EUR -	36 210	26 136	33 559	34 059
354	- MOTORRIJWIELEN EN RIJWIELEN	x 1 000 EUR -	8 228	6 263	4 025	5 599
	WAARVAN:					
35421050	- - Rijwielen, (incl. bakfietsen), zonder motor: andere	x 1 000 EUR p/st	<b>5 406</b> <b>24 474</b>	<b>3 586</b> <b>17 604</b>	<b>2 534</b> <b>10 162</b>	<b>3 254</b> <b>17 274</b>
35422019	- - Delen van rijwielen n.e.g.	x 1 000 EUR -	<b>466</b>	<b>344</b>	<b>166</b>	<b>374</b>
36	<b>MEUBELEN; OVERIGE GOEDEREN EN PRODUKTEN N.E.G.</b>	x 1 000 EUR -	<b>248 633</b>	<b>146 573</b>	<b>159 538</b>	<b>241 761</b>
	WAARVAN:					

(1) Leveringen m.i.v. aan het buitenland geleverd maakloonwerk.

(2) Statistische classering van producten gekoppeld aan activiteiten - CPA (2-6 cijfers); Prodcom-lijst (8 cijfers).

# PRODCOM - Leveringen per product

## Leveringen (1) in waarde en in hoeveelheid volgens de CPA en de Prodcom-lijst (voorlopige cijfers) - vervolg

Code (2)	Omschrijving	Eenheid	2004			
			Juni	Juli	Augustus	September
361	- MEUBELN	x 1 000 EUR	192 543	108 497	128 885	191 693
36111	- - Zitmeubelen en delen daarvan	x 1 000 EUR	<b>92 202</b>	<b>47 082</b>	<b>52 204</b>	<b>93 549</b>
361111	- - - Zitmeubelen, met onderstel van metaal	x 1 000 EUR	48 087	23 556	28 043	48 882
	waarvan:	p/st	572 990	270 741	356 353	583 024
36111130	- - - - Zitmeubelen voor automobielen	x 1 000 EUR	43 462	20 981	24 421	43 873
		p/st	488 112	225 044	278 262	490 801
36111155	- - - - Draaistoelen, in hoogte verstelbaar, opgevuld, rugleuning, wielen of glijders	x 1 000 EUR	1 002	421	623	920
		p/st	3 954	1 625	2 506	3 718
36111170	- - - - Zitmeubelen, opgevuld, onderstel van metaal	x 1 000 EUR	3 223	1 883	2 338	3 558
		p/st	69 953	35 994	57 714	74 371
361112	- - - Zitmeubelen, met onderstel van hout	x 1 000 EUR	30 346	16 400	15 484	31 149
	waarvan:	p/st	119 600	76 574	69 617	127 445
36111250	- - - - Zitmeubelen, opgevuld, onderstel van hout	x 1 000 EUR	26 711	13 994	13 447	26 985
		p/st	69 768	44 273	42 435	76 900
36111300	- - - Andere zitmeubelen, n.e.g.	x 1 000 EUR	2 606	1 901	2 184	2 537
		p/st	34 008	23 448	17 372	17 323
361114	- - - Delen van zitmeubelen	x 1 000 EUR	11 163	5 226	6 493	10 982
		-				
36111410	- - - - Delen van zitmeubelen: hout	x 1 000 EUR	1 403	983	716	1 337
		-				
36111430	- - - - Delen van zitmeubelen voor burgerluchtvaartuigen en andere delen van zitmeubelen	x 1 000 EUR	9 761	4 242	5 778	9 644
		-				
36121	- - Andere meubelen, van de soort gebruikt in kantoren	x 1 000 EUR	<b>13 148</b>	<b>6 721</b>	<b>10 763</b>	<b>13 354</b>
		p/st	<b>76 971</b>	<b>38 528</b>	<b>61 449</b>	<b>73 141</b>
361211	- - - Meubelen van metaal, van de soort gebruikt in kantoren	x 1 000 EUR	5 642	2 687	4 733	6 007
	waarvan:	p/st	46 001	22 782	36 324	43 742
36121130	- - - - Bureaus voor kantoren, metaal, hoogte =< 80 cm	x 1 000 EUR	1 206	299	702	1 080
		p/st	5 135	1 310	2 949	4 781
36121173	- - - - Ander kantoormeub. van metaal, > 80 cm, kasten met deuren, rolluiken, kleppen	x 1 000 EUR	2 245	977	1 771	2 379
		p/st	8 780	3 976	8 079	10 934
361212	- - - Meubelen van hout, van de soort gebruikt in kantoren	x 1 000 EUR	3 608	2 121	2 598	3 733
		p/st	27 896	13 117	21 645	24 424
36121230	- - - - Bureaus van hout, hoogte =< 80 cm	x 1 000 EUR	724	307	661	1 005
		p/st	6 525	2 397	6 118	7 263
36121250	- - - - Kantoormeubilair van hout, n.e.g., hoogte =< 80 cm	x 1 000 EUR	594	492	475	741
		p/st	8 962	5 490	6 463	7 728
36121270	- - - - Kantoormeubilair van hout, kasten met deuren, kaartkasten, hoogte > 80 cm	x 1 000 EUR	1 000	409	556	884
		p/st	11 515	4 890	8 344	8 763
36121290	- - - - Kantoormeubilair van hout, ander, hoogte > 80 cm	x 1 000 EUR	1 289	912	906	1 103
		p/st	894	340	720	670
36121300	- - - Meubelen van hout voor winkels	x 1 000 EUR	3 898	1 913	3 432	3 614
		p/st	3 074	2 629	3 480	4 975

(1) Leveringen m.i.v. aan het buitenland geleverd maakloonwerk.

(2) Statistische classering van producten gekoppeld aan activiteiten - CPA (2-6 cijfers); Prodcom-lijst (8 cijfers).

**Leveringen (1) in waarde en in hoeveelheid volgens de CPA en de Prodcom-lijst  
(voorlopige cijfers) - vervolg**

Code (2)	Omschrijving	Eenheid	2004			
			Juni	Juli	Augustus	September
361310	- - Meubelen, van de soort gebruikt in keukens	x 1 000 EUR p/st	<b>18 440</b> <b>153 178</b>	<b>9 052</b> <b>84 828</b>	<b>11 951</b> <b>91 333</b>	<b>15 934</b> <b>119 261</b>
36131050	- - - Houten meubelen voor keukens: in elementen	x 1 000 EUR p/st	18 116 152 966	8 886 84 721	11 763 91 182	15 722 119 147
36131090	- - - Houten meubelen voor keukens: andere	x 1 000 EUR p/st	324 212	166 107	188 151	212 114
36141	- - Andere meubelen	x 1 000 EUR -	<b>51 037</b>	<b>30 269</b>	<b>36 940</b>	<b>49 632</b>
36141100	- - - Meubelen van metaal, n.e.g.	x 1 000 EUR kg	6 972 2 989 449	4 760 2 400 915	6 076 2 784 348	6 238 3 010 335
361412	- - - Meubelen van hout, van de soort gebruikt in slaapkamers en in zit- en eetkamers	x 1 000 EUR p/st	24 341 153 315	13 151 87 677	18 024 121 310	26 143 152 171
36141230	- - - - Meubelen van hout voor slaapkamers	x 1 000 EUR p/st	9 568 79 536	5 495 47 606	7 823 69 973	10 049 86 296
36141250	- - - - Meubelen van hout voor zit- en eetkamers	x 1 000 EUR p/st	14 773 73 779	7 656 40 071	10 201 51 337	16 093 65 875
36141300	- - - Meubelen van hout, n.e.g.	x 1 000 EUR p/st	8 835 65 573	5 907 62 660	5 699 45 071	7 553 62 736
361414	- - - Meubelen van kunststof en van andere stoffen, teen, rotting en bamboe daaronder begrepen	x 1 000 EUR p/st	2 260 31 544	953 15 542	1 571 19 714	1 866 17 690
36141430	- - - - Meubelen van kunststof	x 1 000 EUR p/st	2 092 31 006	836 15 091	1 465 19 364	1 658 17 017
36141450	- - - - Meubelen van andere stoffen, n.e.g.	x 1 000 EUR p/st	168 538	116 451	107 350	208 673
361415	- - - Delen van andere meubelen	x 1 000 EUR -	8 629	5 499	5 569	7 831
36141530	- - - - Delen van meubelen: metaal	x 1 000 EUR -	550	349	358	446
36141550	- - - - Delen van meubelen: hout	x 1 000 EUR -	5 930	3 860	4 029	5 568
36141590	- - - - Delen van meubelen: andere	x 1 000 EUR -	2 149	1 291	1 183	1 817
36151	- - Springbakken, spiraalmatrassen en dergelijke in een lijst of in een raam gevatte matrassen; matrassen	x 1 000 EUR p/st	<b>17 715</b> <b>218 803</b>	<b>15 372</b> <b>200 469</b>	<b>17 028</b> <b>216 480</b>	<b>19 226</b> <b>247 383</b>
36151100	- - - Springbakken, spiraalmatrassen e.d.	x 1 000 EUR p/st	4 208 55 534	3 246 44 586	4 133 58 724	4 761 73 869
361512	- - - Matrassen	x 1 000 EUR p/st	13 507 163 269	12 126 155 883	12 895 157 756	14 465 173 514
36151230	- - - - Matrassen van rubber met celstructuur	x 1 000 EUR p/st	2 737 14 675	2 199 12 707	2 747 14 626	2 816 15 350
36151250	- - - - Matrassen van kunststof met celstructuur	x 1 000 EUR p/st	6 267 105 061	5 935 102 460	6 008 101 578	6 685 112 013
362	- JUWELLEN EN DERGELIJKE ARTIKELEN	x 1 000 EUR -	38 427	22 420	17 068	29 907

(1) Leveringen m.i.v. aan het buitenland geleverd maakloonwerk.

(2) Statistische classering van producten gekoppeld aan activiteiten - CPA (2-6 cijfers); Prodcom-lijst (8 cijfers).

## PRODCOM - Leveringen per product

### Leveringen (1) in waarde en in hoeveelheid volgens de CPA en de Prodcom-lijst (voorlopige cijfers) - vervolg en einde

Code (2)	Omschrijving	Eenheid	2004			
			Juni	Juli	Augustus	September
36401	- SPORTARTIKELEN	x 1 000 EUR -	2 194	1 208	871	951
3650	- SPELLEN EN SPEELGOED	x 1 000 EUR -	6 658	6 474	5 520	8 520
366211	- BEZEMS EN BORSTELS VOOR HUISHOUELIJK GEBRUIK	x 1 000 EUR p/st	2 350 1 899 976	2 280 1 786 095	2 307 1 825 602	2 760 2 089 954
3663	- ANDERE WERKEN N.E.G.	x 1 000 EUR -	6 109	5 437	4 547	7 568
	WAARVAN:					
36633	- - Paraplu's en parasols, wandelstokken, knopen, knoopvormen, sluitingen, en delen daarvan waarvan:	x 1 000 EUR -	2 523	1 810	1 122	1 968
366333	- - - Drukknoppen en delen daarvan; knopen; treksluitingen	x 1 000 EUR -	2 016	1 469	859	1 604
36637	- - Andere artikelen n.e.g.	x 1 000 EUR -	3 106	3 204	2 968	4 978
	<b>TOTAAL</b>	x 1 000 EUR -	<b>12 205 815</b>	<b>9 552 481</b>	<b>9 572 881</b>	<b>11 994 264</b>

(1) Leveringen m.i.v. aan het buitenland geleverd maakloonwerk.

(2) Statistische classering van producten gekoppeld aan activiteiten - CPA (2-6 cijfers); Prodcom-lijst (8 cijfers).



# **Industriële productie**

## II. NIET-PRODCOM sectoren

(voornamelijk Energie en Recuperatie)



---

## Inleiding

---

Om uiteenlopende redenen worden de statistieken van enkele sectoren (energie, recuperatie, waterdistributie, slachthuizen, zuivel, ijzer en staal) nog ingezameld volgens het oude systeem.

Het aantal variabelen dat ingezameld wordt varieert per statistiek.

Specifieke maandstatistieken zijn er alleen voor cokes, petroleum, water en bouwnijverheid, alsook in andere sectoren, zoals ijzer en staal, gas en elektriciteit, waarvan inzameling van de gegevens gebeurt door de federaties.

Voor de overige sectoren (slachthuizen, zuivel, bewerking van splijt- en kweekstoffen en recuperatie van metaal, papier, textiel en scheikundige stoffen) bestaan gegevens over personeel en omzet. Voor de slachthuizen en zuivel bestaan specifieke statistieken in de afdeling landbouwstatistieken.

<b>Nace</b>	<b>Omschrijving</b>	<b>Opmerking</b>
10.10	Recuperatie van steenkool uit steenkoolbergen	Vestigingen met 10 of meer arbeiders.
15.11	Slachterijen van grootvee	Vestigingen met 10 of meer arbeiders.
15.51	Zuivelfabrieken kaasmakerijen	Vestigingen met 10 of meer arbeiders.
23.10	Vervaardiging van cokesovenproducten	Geen drempel.
23.20	Vervaardiging van geraffineerde aardolieproducten	Geen drempel.
23.3	Bewerking van splijt- en kweekstoffen	Vestigingen met 10 of meer arbeiders.
37.1	Recuperatie van recycleerbaar metaalafval	Vestigingen met 10 of meer arbeiders.
37.2	Recuperatie van papier, textiel, scheikundige stoffen en bouwmaterialen	Vestigingen met 10 of meer arbeiders.
40.1	Productie en distributie van electriciteit	Bron : Federatie Geen drempel.
40.20	Productie en distributie van gas	Bron : Federatie Geen drempel.
41.0	Winning, zuivering en distributie van water	Geen drempel.
45	Bouwnijverheid	Bron : Maandstatistiek van de Bouwnijverheid Ondernemingen met 10 of meer werknemers.

# NIET-PRODCOM - Omzet

## De omzet (1) voor bepaalde bedrijfstakken (voorlopige cijfers in 1 000 EUR)

NACE Code	Omschrijving	2003	2003	2004		
		December		Januari	Februari	Maart
15.1A	Slachterijen van grootvee	68 470	<b>793 409</b>	64 938	63 200	75 794
15.51	Zuivelfabrieken en kaasmakerijen	251 580	<b>3 018 769</b>	255 090	235 478	281 764
23.10	Vervaardiging van cokesovenproducten	1 549	<b>19 886</b>	1 452	2 377	3 290
23.20	Vervaardiging van geraffineerde aardolieproducten	455 639	<b>4 957 784</b>	430 962	403 831	484 812
23.30	Bewerking van splijt- en kweekstoffen	15 593	<b>152 074</b>	16 509	23 958	15 898
37.10	Recycling van metaalafval	35 617	<b>592 419</b>	56 435	68 032	103 438
37.2	Recycling van niet-metaalafval	36 892	<b>470 657</b>	37 135	37 818	40 670
37.21	Recuperatie van papier	6 956	<b>83 105</b>	6 740	7 428	8 825
37.22	Recuperatie van textiel	3 614	<b>58 350</b>	4 026	3 815	5 031
37.23	Recuperatie van scheikundige stoffen	24 720	<b>308 212</b>	24 928	25 161	24 698
37.24	Recuperatie van bouwmaterialen	1 603	<b>20 992</b>	1 441	1 414	2 115
41	Winning, zuivering en distributie van water	72 874	<b>897 492</b>	106 629	68 887	82 173

(1) Omzet bevat alle vestigingen met 20 of meer personen.

# NIET-PRODCOM - Omzet

---

---

April	Mei	Juni	Juli	Augustus	September	Oktober	NACE Code
69 168	65 486	74 197	63 708	69 156	76 886	69 994	15.1A
274 280	248 926	275 661	238 200	232 828	256 860	259 744	15.51
1 710	1 600	1 798	2 063	4 566	1 922	2 598	23.10
							23.20
24 344	14 685	11 977	6 976	12 288	21 982	16 877	23.30
88 133	86 161	66 172	51 422	58 786	80 757	81 644	37.10
41 777	37 694	45 830	39 485	35 564	48 197	43 425	37.2
8 853	6 754	8 167	7 089	6 506	7 667	7 176	37.21
4 066	3 993	4 298	4 019	2 921	5 245	5 452	37.22
26 902	25 689	31 802	26 542	24 687	33 559	28 466	37.23
1 957	1 258	1 563	1 834	1 450	1 726	2 331	37.24
85 602	69 341	83 369	81 882	71 444	74 624	80 999	41

---

---

# NIET-PRODCOM - Tewerkstelling, uren en lonen

## Tewerkstelling, uren en lonen voor bepaalde bedrijfstakken (voorlopige cijfers)

NACE Code	Omschrijving		2003	2003	2004	
			December		Januari	Februari
10.1A	Recuperatie van steenkool uit steenkoolbergen	Aantal arbeiders	46	<b>48</b>	43	46
		Aantal bedienden	21	<b>20</b>	21	22
		Totaal	67	<b>68</b>	64	68
		Aantal uren (1)	7 089	<b>8 127</b>	7 759	7 398
		Trimestriële lonen (2)				
15.1A	Slachterijen van grootvee	Aantal arbeiders	1 859	<b>1 904</b>	1 846	1 831
		Aantal bedienden	275	<b>278</b>	271	268
		Totaal	2 134	<b>2 182</b>	2 117	2 099
		Aantal uren (1)	261 294	<b>267 831</b>	269 758	251 206
		Trimestriële lonen (2)	11 930	<b>40 490</b>		
15.51	Zuivelfabrieken en kaasmakerijen	Aantal arbeiders	3 613	<b>3 589</b>	3 626	3 628
		Aantal bedienden	1 943	<b>1 931</b>	1 965	1 971
		Totaal	5 556	<b>5 521</b>	5 591	5 599
		Aantal uren (1)	638 445	<b>675 039</b>	718 525	678 539
		Trimestriële lonen (2)	45 246	<b>156 719</b>		
23.10	Vervaardiging van cokesovenproducten	Aantal arbeiders	546	<b>563</b>	535	546
		Aantal bedienden	72	<b>68</b>	74	74
		Totaal	618	<b>632</b>	609	620
		Aantal uren (1)	72 255	<b>78 262</b>	78 270	77 429
		Trimestriële lonen (2)	5 714	<b>20 899</b>		
23.20	Vervaardiging van geraffineerde aardolieproducten	Aantal arbeiders	493	<b>513</b>	490	490
		Aantal bedienden	1 495	<b>1 478</b>	1 496	1 494
		Totaal	1 988	<b>1 994</b>	1 986	1 984
		Aantal uren (1)	275 461	<b>274 998</b>	293 570	266 706
		Trimestriële lonen (2)	35 741	<b>131 036</b>		
23.30	Bewerking van splijt- en kweekstoffen	Aantal arbeiders	325	<b>328</b>	292	368
		Aantal bedienden	884	<b>880</b>	882	883
		Totaal	1 209	<b>1 208</b>	1 174	1 251
		Aantal uren (1)	136 034	<b>151 733</b>	160 375	162 648
		Trimestriële lonen (2)	13 353	<b>48 657</b>		
37.10	Recycling van metaalafval	Aantal arbeiders	946	<b>993</b>	948	955
		Aantal bedienden	230	<b>230</b>	229	228
		Totaal	1 176	<b>1 224</b>	1 177	1 183
		Aantal uren (1)	134 850	<b>156 680</b>	158 361	155 010
		Trimestriële lonen (2)	6 836	<b>24 070</b>		
37.2	Recycling van niet-metaalafval	Aantal arbeiders	1 798	<b>1 822</b>	1 793	1 781
		Aantal bedienden	417	<b>405</b>	432	434
		Totaal	2 215	<b>2 227</b>	2 225	2 215
		Aantal uren (1)	246 227	<b>272 695</b>	291 526	275 652
		Trimestriële lonen (2)	10 025	<b>35 074</b>		
37.21	Recuperatie van papier	Aantal arbeiders	483	<b>467</b>	510	515
		Aantal bedienden	110	<b>104</b>	110	111
		Totaal	593	<b>572</b>	620	626
		Aantal uren (1)	75 134	<b>75 507</b>	82 350	77 408
		Trimestriële lonen (2)	2 577	<b>8 735</b>		
37.22	Recuperatie van textiel	Aantal arbeiders	516	<b>555</b>	507	497
		Aantal bedienden	59	<b>56</b>	67	67
		Totaal	575	<b>611</b>	574	564
		Aantal uren (1)	57 327	<b>69 265</b>	70 086	64 072
		Trimestriële lonen (2)	2 229	<b>8 052</b>		
37.23	Recuperatie van scheikundige stoffen	Aantal arbeiders	627	<b>630</b>	597	591
		Aantal bedienden	214	<b>211</b>	220	220
		Totaal	841	<b>842</b>	817	811
		Aantal uren (1)	91 060	<b>101 968</b>	110 666	107 014
		Trimestriële lonen (2)	4 712	<b>16 340</b>		
37.24	Recuperatie van bouwmaterialen	Aantal arbeiders	172	<b>168</b>	179	178
		Aantal bedienden	34	<b>32</b>	35	36
		Totaal	206	<b>201</b>	214	214
		Aantal uren (1)	22 706	<b>25 954</b>	28 424	27 158

(1) Tot december 1998 uren-arbeiders, vanaf januari 1999 uren gepresteerd door de werknemers (bedienden en arbeiders).

(2) Brutolonen en -weden van de werknemers in 1 000 € (bevat alle vestigingen met 20 of meer personen behalve voor de bouw vanaf 1998).

# NIET-PRODCOM - Tewerkstelling, uren en lonen

Maart	April	Mei	Juni	Juli	Augustus	September	Oktober	NACE Code
45	44	44	45	45	44	43	42	10.1A
22	22	21	21	21	21	22	21	
67	66	65	66	66	65	65	63	
8 425	7 543	6 449	7 739	4 848	6 713	8 208	8 110	
1 831	1 826	1 812	1 822	1 832	1 824	1 817	1 815	15.1A
268	267	263	265	263	267	266	270	
2 099	2 093	2 075	2 087	2 095	2 091	2 083	2 085	
287 692	258 710	240 548	271 622	234 103	238 588	260 607	260 587	
9 431			9 668			8 869		
3 620	3 635	3 649	3 667	3 688	3 657	3 660	3 655	15.51
1 985	1 979	1 979	1 984	1 989	1 991	1 994	1 984	
5 605	5 614	5 628	5 651	5 677	5 648	5 654	5 639	
787 211	702 413	649 590	736 952	599 614	622 988	711 255	702 232	
40 316			40 357			35 429		
553	553	550	561	566	570	567	584	23.10
71	71	71	72	74	74	73	74	
624	624	621	633	640	644	640	658	
83 009	75 676	75 538	76 902	70 180	68 676	77 344	83 206	
5 625			5 748			4 908		
484								23.20
1 500								
1 984								
315 813								
35 093								
356	337	323	317	283	290	333	342	23.30
883	879	875	880	882	878	875	872	
1 239	1 216	1 198	1 197	1 165	1 168	1 208	1 214	
183 834	162 358	149 126	166 421	108 022	130 447	165 439	164 445	
11 815			12 909			12 152		
969	969	967	967	974	975	979	982	37.10
227	221	223	220	220	222	221	219	
1 196	1 190	1 190	1 187	1 194	1 197	1 200	1 201	
182 303	162 097	145 162	172 141	128 171	134 922	166 271	163 222	
6 009			6 430			5 446		
1 766	1 726	1 697	1 704	1 716	1 701	1 695	1 692	37.2
434	431	428	421	421	418	422	415	
2 200	2 157	2 125	2 125	2 137	2 119	2 117	2 107	
315 985	277 200	252 984	289 993	227 748	242 011	291 136	275 224	
8 932			8 972			8 007		
514	507	507	507	503	497	493	495	37.21
107	107	104	101	101	101	99	99	
621	614	611	608	604	598	592	594	
88 309	79 428	71 804	82 590	67 785	67 999	83 262	75 891	
2 448			2 621			2 095		
493	501	476	469	477	472	475	471	37.22
64	67	66	63	65	62	63	64	
557	568	542	532	542	534	538	535	
75 448	65 740	60 865	68 198	45 451	54 878	72 586	67 689	
1 817			2 107			1 789		
583	553	550	564	571	566	564	563	37.23
225	220	220	220	219	219	224	216	
808	773	770	784	790	785	788	779	
120 948	104 907	96 230	111 443	93 841	94 137	107 195	103 975	
4 166			3 754			3 680		
176	165	164	164	165	166	163	163	37.24
38	37	38	37	36	36	36	36	
214	202	202	201	201	202	199	199	
31 280	27 125	24 085	27 762	20 671	24 997	28 093	27 669	

# NIET-PRODCOM - Tewerkstelling, uren en lonen

## Tewerkstelling, uren en lonen voor bepaalde bedrijfstakken (voorlopige cijfers)

NACE Code	Omschrijving		2003	2003	2004	
			December		Januari	Februari
		Trimestriële lonen (2)	506	<b>1 947</b>		
41	Winning, zuivering en distributie van water	Aantal arbeiders	3 713	<b>3 731</b>	3 710	3 704
		Aantal bedienden	3 448	<b>3 463</b>	3 453	3 435
		Totaal	7 161	<b>7 194</b>	7 163	7 139
		Aantal uren (1)	915 220	<b>974 021</b>	984 875	952 010
		Trimestriële lonen (2)	62 517	<b>238 105</b>		
45	Bouwnijverheid	Aantal arbeiders	99 637	<b>100 510</b>	98 323	98 014
		Aantal bedienden	22 831	<b>22 835</b>	22 543	22 519
		Totaal	122 468	<b>123 346</b>	120 866	120 533
		Aantal uren (1)	11 383 931	<b>14 173 383</b>	12 797 185	13 940 858
		Trimestriële lonen (2)	694 737	<b>2 621 250</b>		

(1) Tot december 1998 uren-arbeiders, vanaf januari 1999 uren gepresteerd door de werknemers (bedienden en arbeiders).

(2) Brutolonen en -weden van de werknemers in 1 000 € (bevat alle vestigingen met 20 of meer personen behalve voor de bouw vanaf 1998).



# NIET-PRODCOM - Tewerkstelling, uren en lonen

## - vervolg en einde

Maart	April	Mei	Juni	Juli	Augustus	September	Oktober	NACE Code
500			490			442		
3 690	3 700	3 694	3 682	3 707	3 707	3 702	3 705	41
3 435	3 412	3 426	3 431	3 403	3 392	3 396	3 402	
7 125	7 112	7 120	7 113	7 110	7 099	7 098	7 107	
1 066 005	938 164	880 867	986 231	824 689	831 028	972 057	976 578	
59 941			61 867			59 086		
98 155	98 000	97 727	97 750	96 810	98 115	98 102	97 576	45
22 603	22 585	22 522	22 519	22 395	22 535	22 597	22 618	
120 758	120 585	120 249	120 269	119 205	120 650	120 699	120 194	
16 969 044	14 905 462	13 838 661	16 956 273	7 613 887	14 350 997	16 747 600	15 976 639	
640 163			719 102			596 586		

## Zuivelnijverheid

	Melk					Melkpoeder				Boter		
	Volle	Halfvolle	Magere	Karne- melk	Chocolade- melk	Room en volle melk	Halfvolle melk	Magere melk	Karne- melk	Melkerij-	Herbe- werkte	Andere (1)
	1 000 l	1 000 l	1 000 l	1 000 l	1 000 l	1 000 kg	1 000 kg	1 000 kg	1 000 kg	1 000 kg	1 000 kg	1 000 kg
1998	20 436	29 407	6 420	2 099	5 759	6 128	366	4 617	134	2 937	2 629	6 416
1999	17 942	27 978	5 375	2 195	7 503	4 807	216	6 846	187	3 141	2 471	6 025
2000	17 204	29 812	6 341	2 403	7 429	4 793	828	6 316	178	2 958	2 500	6 266
2001	16 588	31 378	5 486	2 464	7 343	5 862	1 114	5 332	152	2 829	2 802	6 191
2002	14 372	31 924	4 222	2 695	6 455	5 814	398	7 225	152	3 163	3 147	5 978
2003	13 013	32 442	4 270	2 895	7 229	5 801		7 429	132	3 668	3 237	6 450
2003 Juli	11 399	28 341	4 804	3 053	6 213	4 741	888	8 564		3 817	2 934	6 517
Augustus	10 638	29 534	3 217	3 140	5 842	5 319	81	5 984		3 049	2 962	6 453
September	13 505	33 357	4 633	2 707	8 227	5 902		5 139	111	2 875	3 301	6 963
Oktober	14 052	35 258	4 327	2 829	9 053	6 819		5 252	180	3 359	3 656	7 823
November	11 857	28 787	3 320	2 168	8 559	6 121		4 907	184	2 641	3 805	7 086
December	13 276	31 894	3 661	2 594	7 760	7 290	206	6 871	240	3 460	3 597	6 128
2004 Januari	13 031	32 489	3 802	2 907	8 083	6 467	676	7 043	266	3 117	2 620	6 968
Februari	12 639	30 985	3 945	2 307	7 301	5 817	21	5 921	110	2 579	2 981	6 413
Maart	14 411	32 936	4 278	2 766	8 472	6 686		5 993		3 247	3 766	7 895
April	12 296	30 631	5 370	2 669	7 179	6 729	482	7 544	233	3 494	3 929	7 290
Mei	11 968	30 352	3 322	2 431	5 615	7 702	411	8 814		4 083	3 929	4 888
Juni	12 880	30 788	4 797	2 581	7 046	7 139	298	6 758		3 880	3 929	6 480
Juli	12 006	28 513	3 657	2 601	6 487	5 836	213	6 304	170	3 243	3 929	4 639

	Kaas						Room	Ingedikte melk	Yoghurt	IJs	Gevitami- neerde melk en desserts op basis van melk
	Verse										
	Magere	Andere (2)	Gouda	Herve	Smeltkaas	Mozzarella					
	1 000 kg	1 000 kg	1 000 kg	1 000 kg	1 000 kg	1 000 kg	1 000 l	1 000 kg	1 000 l	1 000 l	1 000 l
1998	1 235	380	416	23	4 408	81	7 518	6 030	6 973	8 272	7 438
1999	861	278	339	34	4 223	282	7 418	4 046	4 576	7 186	7 174
2000	573	210	432	42	4 615	701	7 884	5 695	5 382	8 244	7 407
2001	661	199	216	53	3 701	1 125	7 908	6 205	5 727	8 942	7 028
2002	404	153	232	46	951	1 293	7 981	5 940	5 066	8 960	7 131
2003	447	145	245	44	927	1 313	8 167	3 771	5 498	9 453	7 540
2003 Juli	437	145	238	39	1 486	1 298	7 951		5 992	14 523	8 681
Augustus	486	163	269	40	727	1 038	6 802	3 996	5 975	12 509	7 466
September	550	146	240	53	791	1 261	8 176	5 844	5 500	10 418	7 485
Oktober	559	155	308	48	889	1 173	8 979	6 655	5 441	5 936	7 741
November	391	135	191	50	957	1 222	8 671	5 853	4 656	4 835	6 136
December	457	140	224	43	832	1 019	7 439	6 182	4 184	3 748	5 847
2004 Januari	555	302	216	41	763	1 261	6 685	6 416	4 892	6 711	6 453
Februari	868		285	46	1 029	981	7 226	5 305	4 050	6 719	8 823
Maart	928		305	50	1 186	1 368	9 639	5 961	5 026	12 545	9 263
April	897		171	42	1 110	1 157	9 036	6 607	4 264	13 145	8 695
Mei	882		228	30	1 110	1 144	7 590	8 116	4 294	12 559	9 491
Juni	972		257	30	1 110	1 091	9 322	7 149	4 442	14 533	11 034
Juli	830		221	30	1 110	1 042	8 065	6 034	4 049	11 935	8 830

(1) Boterconcentraat, watervrij melkvet, butteroil en ghee.

(2) Verse kaas met karnemelk niet inbegrepen.

**Cokesfabrieken**

	Cokesfabrieken				Leveringen van cokes				
	Ovens		Ingeschoten steenkool		Productie van cokes	Ijzer- en staal-nijverheid	Uitvoer	Andere toepassingen	Totaal
	Aantal batterijen	Aantal ovens	Verbruik	Voorraad (1)					
				T	T	T	T	T	
1998	11	399	323 769	645 350	250 228	310 000	11 333	3 150	324 483
1999	11	394	320 825	648 280	261 456	284 500	12 083	1 450	298 033
2000	11	391	321 210	336 553	258 692	284 666	22 083	1 991	308 740
2001	11	391	323 922	266 213	268 443	299 833	11 916	1 883	313 632
2002	10	381	312 129	364 228	247 278	277 193	4 900	343	282 436
2003 Oktober	9	361	311 126	346 137	254 363	315 295	-	449	315 744
November	9	361	302 969	350 746	243 829	299 862	-	751	300 613
December	9	348	313 482	283 919	252 144	314 709	14 397	616	329 722
2004 Januari	9	348	310 144	277 089	243 096	293 362	-	121	293 483
Februari	9	348	276 497	344 754	229 824	282 658	5 463	134	288 255
Maart	9	348	303 073	235 541	244 052	286 454	-	1 419	287 873
April	9	348	302 154	218 690	242 018	269 808	-	86	269 894
Mei	9	355	313 832	246 293	243 484	247 441	-	34	247 475
Juni	9	355	302 153	242 594	239 261	248 580	10 229	15	258 824
Juli	9	355	315 463	244 319	252 157	279 338	-	16	279 354
Augustus	9	361	314 792	243 631	252 683	261 510	-	-	261 510
September	9	361	297 061	318 338	246 859	278 358	-	77	278 435
Oktober	9	361	308 400	204 699					

	Voorraden cokes (1)	Ammoniak (2)	Ruwe benzol (1)	Ruwe teer (2)	Gas (3)			
					Totale productie	Eigen verbruik		Totale leveringen
						Verwarming der ovens	Andere toepassingen	
	T	T	T	T	1 000 m <sup>3</sup>	1 000 m <sup>3</sup>	1 000 m <sup>3</sup>	1 000 m <sup>3</sup>
1998	260 130	717	1 193	8 332	111 322	48 571	1 905	62 479
1999	296 172	624	1 262	7 974	111 629	48 163	1 774	62 269
2000	252 886	646	1 173	7 880	109 166	48 090	1 762	59 314
2001	244 587	734	1 127	8 021	106 633	46 979	2 346	57 308
2002	177 132	626	1 159	7 661	104 278	45 955	1 822	56 501
2003 Oktober	207 894	840	1 205	7 258	109 275	47 627	1 595	60 053
November	212 217	748	1 158	7 890	100 172	45 765	1 384	53 023
December	174 957	1 090	1 192	7 655	101 689	47 833	1 737	52 119
2004 Januari	177 647	1 050	1 169	7 597	102 075	47 806	1 578	52 691
Februari	194 247	576	1 113	6 685	93 587	43 062	1 328	49 197
Maart	181 959	680	1 237	7 695	105 669	47 603	1 471	56 595
April	166 179	497	1 098	7 853	104 999	46 742	1 017	57 240
Mei	168 526	762	973	7 961	108 183	47 496	1 167	59 520
Juni	170 094	703	1 097	7 367	102 845	45 606	1 291	55 948
Juli	158 614	1 000	1 115	7 750	109 393	47 631	1 466	60 296
Augustus	170 529	1 028	1 111	7 367	103 530	47 103	1 674	54 753
September	159 069	839	1 104	7 219	103 796	46 802	1 381	55 613
Oktober		837	1 121	7 706	109 009	48 164	1 335	59 510

(1) Op de laatste dag van de maand.

(2) Uitgedrukt in sulfaat.

(3) Omvang uitgedrukt in 1 000 m<sup>3</sup> herleid tot 4 250 kcal/m<sup>3</sup>, 0° en 760 mm Hg.

# NIET-PRODCOM - Petroleum - Ijzer- en staalnijverheid

## Nijverheid der petroleumderivaten: productie van de raffinaderijen (in metrieke ton)

	In bewerking gestelde ruwe petroleum	Autobenzine	Petroleum en carbureactor type petroleum	Gasolie	Residuele stookolie	Petroleumgas	Bitumen	Speciale benzines en white-spirit
1998	2 888 151	535 927	182 858	1 037 267	695 768	107 554	79 735	13 041
1999	2 678 982	502 684	177 372	979 097	582 109	96 215	76 646	16 838
2000	2 828 379	442 623	193 059	1 041 764	665 861	117 149	55 250	16 363
2001	2 671 278	457 778	168 802	1 064 780	584 561	109 088	34 436	9 369
2002	2 794 783	481 274	178 818	1 038 642	633 622	111 618	36 140	10 439
2003	3 019 813	488 785	175 813	1 084 394	724 123	112 102	27 747	9 792
2003 Juni	2 973 152	532 711	136 619	1 053 275	757 552	115 654	18 814	9 368
Juli	3 205 563	524 000	173 538	1 124 813	852 416	128 667	38 976	11 977
Augustus	2 913 575	476 067	171 622	1 009 555	680 537	123 277	64 800	9 270
September	2 761 051	465 281	149 948	972 963	584 362	98 001	64 936	13 273
Oktober	2 906 695	535 450	212 543	1 081 570	673 380	93 376	30 720	13 720
November	2 820 008	461 119	186 392	1 023 556	581 182	90 086	13 093	7 234
December	2 996 709	502 000	198 054	1 126 054	743 116	118 318	57 999	2 947
2004 Januari	2 987 432	490 020	183 924	1 141 291	693 630	97 747	11 707	8 780
Februari	2 848 740	476 581	198 556	1 043 250	629 863	84 823	33 943	6 126
Maart	2 647 214	421 636	100 998	922 522	853 697	82 731	53 459	7 242
April	2 874 262	465 991	212 812	982 826	727 112	102 909	68 601	7 527
Mei	2 944 416	517 999	195 245	972 881	728 095	104 684	92 718	10 348
Juni	2 761 518	502 567	166 453	982 730	646 429	92 988	96 220	10 631

## Ijzer- en staalnijverheid (in 1000 T) (1)

	Productie van ruwe producten			Productie van warmgewalste producten			Producten bekomen door bewerking van warmgewalste platte producten of door bekleding				
	Gietijzer (2)	Staal (3)		Platte producten		Lange producten en walsdraad			Koudgewalste platen	Blik, andere vertinde en gechromeerde platen (5)	Andere beklede platen
		In elektrische oven	Met zuurstof	Warmgewalste breedband (4)	Warmgewalste platen	Beton- en staafstaal	Balken	Walsdraad			
1996	719	128	768	779	47	15	5	67	325	24	134
1997	673	191	703	883	22	15	6	79	385	26	175
1998	718	201	749	875	55	17	7	67	408	26	241
1999	703	173	736	915	51	15	6	79	413	19	239
2000	706	224	742	982	57	17	7	78	455	25	262
2001	644	221	674	909	53	14	8	80	422	21	299
2002	666	242	701	965	58	10	10	81	446	17	320
2001 December	656	124	693	698	38	11	5	50	341	14	278
2002 Januari	650	194	701	944	61	6	10	40	566	12	343
Februari	664	194	704	877	61	10	13	81	408	17	328
Maart	743	257	780	1 068	61	16	8	89	495	25	349
April	704	270	768	1 045	59	9	15	97	472	25	334
Mei	596	253	565	1 110	53	5	20	98	491	20	344
Juni	670	269	696	1 034	64	16	6	95	226	19	316
Juli	629	263	664	868	64	-	-	95	455	20	316
Augustus	724	223	761	793	33	3	22	77	428	21	242
September	723	239	778	1 067	63	17	4	100	492	16	351
Oktober	712	244	749	1 035	68	16	12	77	482	12	344
November	600	268	646	983	62	14	10	78	438	12	302
December	572	232	605	751	52	5	5	46	400	2	269

(1) Bron: Staalindustrie verbond.

(2) Behalve ferro-mangaan.

(3) Staal voor gietstukken niet inbegrepen.

(4) Met inbegrip van breedband voor koude herwalsing of voor verknipping (warmgewalste platen of bandstaal verknipt uit breedband).

(5) Deze inlichtingen vervulden de gegevens over platte producten maar mogen er niet bij opgeteld worden.

**Netto-productie van elektriciteit per categorie ondernemingen en naar aard van de brandstoffen (in GWh) (1)**

	Per categorie ondernemingen			Naar de aard van de brandstoffen				Netto-productie	Invoer	Uitvoer	Energie verbruikt voor oppompen	
	Elektriciteits-bedrijven	Zelf-pro-ductenten	Autonome producenten	Thermische	Windkracht	Hydraulische	Kernsplijt-stoffen					
1998	6 396	202	26	2 842	0,9	124	3 657	6 624	652	536	101	
1999	6 517	194	24	2 723	1,1	124	3 888	6 735	755	684	126	
2000	6 520	132	29	2 727	1,2	141	3 812	6 681	970	610	137	
2001	6 196	114	31	2 534	2,8	136	3 667	6 340	1 318	559	135	
2002	6 393	99	32	2 636	4,7	120	3 749	6 524	1 374	736	127	
2003	September	6 404	86	39	2 735	2,3	49	3 742	6 528	1 045	755	60
	Oktober	6 841	120	37	2 938	5,4	93	3 962	6 999	1 148	499	121
	November	6 486	138	40	3 124	8,0	100	3 433	6 665	1 417	543	127
	December	7 187	128	44	2 962	11,1	126	4 259	7 358	1 128	538	132
2004	Januari	7 342	116	52	3 023	16,0	156	4 315	7 510	1 370	613	152
	Februari	6 537	118	47	3 000	13,8	145	3 542	6 702	1 342	406	134
	Maart	6 876	123	48	3 252	11,1	135	3 649	7 047	1 323	433	138
	April	6 268	120	53	2 814	8,1	135	3 483	6 441	1 241	485	144
	Mei	6 432	115	51	2 817	5,3	90	3 687	6 599	957	572	88
	Juni	6 269	106	49	2 634	7,1	78	3 705	6 424	1 252	796	93
	Juli	6 618	113	58	2 657	6,7	126	4 000	6 789	730	820	156
	Augustus	6 203	94	59	2 626	7,3	134	3 588	6 356	1 258	761	157
	September	6 253	127	57	2 929	13,4	130	3 365	6 437	1 251	519	153

**Gas (in 1 000 m<sup>3</sup>) (2)**

	Cokesfabrieken: totale productie van gas bestemd voor directe leveringen aan industrie	Invoer	Uitvoer	Totaal beschikbaar
1998	31 614	1 442 161	71 813	1 401 962
1999	31 508	1 593 779	121 227	1 504 060
2000	30 012	1 814 082	241 678	1 602 416
2001	28 547	1 521 082	72 887	1 476 742
2002	28 317	1 634 576	153 352	1 509 541
2003	Maart	24 901	2 100 984	1 938 789
	April	25 174	1 314 993	1 174 407
	Mei	27 662	1 423 562	1 306 686
	Juni	25 587	1 165 106	1 062 805
	Juli	30 270	1 268 530	1 157 999
	Augustus	27 373	1 122 537	1 035 540
	September	13 884	1 087 647	998 454
	Oktober	30 387	1 695 595	1 576 512
	November	26 830	1 859 867	1 694 305
	December	26 372	2 040 911	1 898 575
2004	Januari	26 659	1 806 168	1 589 299
	Februari	24 891	1 738 874	1 575 969
	Maart	28 634	1 953 556	1 819 060

(1) Bron: Administratie voor Energie, Bedrijfsfederatie der voortbrengers en verdelers van elektriciteit in België.

(2) Bron: Administratie voor Energie.

# NIET-PRODCOM - Waterdistributie

## Waterdistributie in volume en aantal aansluitingen

	Volum opgevangen grondwater	Volum oppervlaktewater behandeld met het oog op de verdeling	Volum water ontvangen van andere maatschappijen	Totaal	Volum water afgestaan aan andere maatschappijen	Verlies	Volum beschikbaar voor de verdeling	Aantal gebruikte aansluitingen
	1 000 m <sup>3</sup>	1 000 m <sup>3</sup>	1 000 m <sup>3</sup>	1 000 m <sup>3</sup>	1 000 m <sup>3</sup>	1 000 m <sup>3</sup>	1 000 m <sup>3</sup>	x 1000
1998	40 285	21 595	24 635	<b>86 515</b>	19 476	7 242	<b>59 797</b>	3 971
1999	41 175	20 923	24 376	<b>86 473</b>	18 965	7 383	<b>60 125</b>	3 991
2000	41 456	20 623	24 196	<b>86 275</b>	18 815	7 278	<b>60 182</b>	4 034
2001	41 866	20 506	22 095	<b>84 467</b>	16 271	7 519	<b>60 676</b>	4 086
2002	40 367	20 680	20 633	<b>81 679</b>	14 743	7 321	<b>59 615</b>	4 123
2003	42 061	20 835	21 197	<b>84 093</b>	15 035	7 532	<b>61 526</b>	4 154
2003 November	39 874	19 516	22 056	<b>81 447</b>	14 794	8 097	<b>58 555</b>	4 159
December	40 084	20 688	22 417	<b>83 189</b>	15 278	7 034	<b>60 877</b>	4 176
2004 Januari	42 319	21 327	20 903	<b>84 549</b>	14 579	7 585	<b>62 385</b>	4 153
Februari	37 442	20 182	18 591	<b>76 215</b>	13 539	6 878	<b>55 798</b>	4 155
Maart	40 813	21 149	21 122	<b>83 084</b>	14 134	8 239	<b>60 711</b>	4 159
April	42 405	21 115	21 231	<b>84 751</b>	15 290	7 730	<b>61 731</b>	4 161
Mei	43 127	21 685	22 243	<b>87 056</b>	15 606	7 633	<b>63 816</b>	4 162
Juni	40 598	21 093	20 075	<b>81 766</b>	14 505	7 863	<b>59 398</b>	4 172
Juli	39 687	20 752	19 594	<b>80 033</b>	14 049	7 132	<b>58 852</b>	4 172
Augustus	39 241	21 358	19 527	<b>80 126</b>	14 471	7 312	<b>58 342</b>	4 173
September	38 751	21 362	20 205	<b>80 318</b>	13 633	7 578	<b>59 107</b>	4 177
Oktober	40 349	21 396	20 254	<b>82 000</b>	13 931	8 044	<b>60 025</b>	4 175
November	41 354	20 834	20 779	<b>82 967</b>	14 271	6 680	<b>62 016</b>	4 176

# **Bouwnijverheid**

Gegevens van de ondernemingen  
met 10 personen en meer

# Bouwnijverheid - Tewerkstelling, uren

## Aantal ondernemingen, tewerkstelling en gepresteerde uren per activiteit

Mei 2004

NACE code	Activiteit	Aantal ondernemingen	Aantal bedienden	Tewerkstelling			Aantal gepresteerde uren (1)		
				Aantal arbeiders			Gebouwen	Grond-, water- en wegebouw	Voltooiing
				Gebouwen	Grond-, water- en wegebouw	Voltooiing			
<b>45</b>	<b>BOUWNIJVERHEID</b>	<b>3 514</b>	<b>22 517</b>	<b>40 168</b>	<b>23 364</b>	<b>34 198</b>	<b>5 393 012</b>	<b>3 303 330</b>	<b>5 142 094</b>
45.1	Het bouwrijp maken van terreinen	119	345	723	1 880	-	90 709	259 875	-
45.11	Slopen van gebouwen; grondverzet	106	304	723	1 653	-	90 709	230 723	-
45.12	Proefboren en boren	13	41	-	227	-	-	29 152	-
<b>45.2</b>	<b>Burgerlijke en utiliteitsbouw; weg- en waterbouw</b>	<b>1 798</b>	<b>12 706</b>	<b>38 644</b>	<b>21 313</b>	<b>852</b>	<b>5 180 455</b>	<b>3 017 960</b>	<b>118 617</b>
45.21	Algemene bouwkundige en civieltechnische werken	1 126	8 608	31 384	8 132	794	4 274 157	1 089 119	110 659
45.22	Dakbedekking en bouw van dakconstructies	195	504	3 637	-	46	445 871	-	6 371
45.23	Bouw van autowegen en andere wegen, vliegvelden en sportfaciliteiten	281	1 894	167	9 689	3	20 515	1 357 553	264
45.24	Waterbouw	37	1 087	89	2 409	5	12 116	421 888	707
45.25	Overige gespecialiseerde werkzaamheden in de bouw	159	613	3 367	1 083	4	427 796	149 400	616
<b>45.3</b>	<b>Bouwinstallatie</b>	<b>758</b>	<b>6 402</b>	<b>130</b>	<b>160</b>	<b>17 924</b>	<b>22 271</b>	<b>23 565</b>	<b>2 894 697</b>
45.31	Elektrische installatie	364	3 703	107	18	8 444	19 261	2 380	1 477 815
45.32	Isolatiwerkzaamheden	40	342	-	-	1 904	-	-	257 011
45.33	Loodgieterswerk	326	1 938	23	7	6 569	3 010	946	996 021
45.34	Overige bouwinstallatie	28	419	-	135	1 007	-	20 239	163 850
<b>45.4</b>	<b>Afwerking van gebouwen</b>	<b>816</b>	<b>2 926</b>	<b>166</b>	<b>-</b>	<b>15 364</b>	<b>21 732</b>	<b>-</b>	<b>2 109 805</b>
45.41	Stukadoorswerk	75	202	16	-	1 800	2 120	-	209 715
45.42	Schrijnwerk	345	1 565	118	-	5 856	16 565	-	899 616
45.43	Vloerafwerking en wandbekleding	128	406	5	-	2 129	455	-	284 711
45.44	Schilderen en glaszetten	227	612	19	-	4 930	1 488	-	619 513
45.45	Overige werkzaamheden in verband met de afwerking van gebouwen	41	141	8	-	649	1 104	-	96 250
<b>45.5</b>	<b>Verhuur van machines voor de bouwnijverheid met bedieningspersoneel</b>	<b>23</b>	<b>138</b>	<b>505</b>	<b>11</b>	<b>58</b>	<b>77 845</b>	<b>1 930</b>	<b>18 975</b>

(1) Vanaf januari 1999, uren gepresteerd door de werknemers (bedienden en arbeiders).



# Bouwnijverheid - Tewerkstelling, uren

## Aantal ondernemingen, tewerkstelling en gepresteerde uren per activiteit

Juni 2004

NACE code	Activiteit	Aantal ondernemingen	Aantal bedienden	Tewerkstelling			Aantal gepresteerde uren (1)		
				Aantal arbeiders			Gebouwen	Grond-, water- en wegebouw	Voltooiing
				Gebouwen	Grond-, water- en wegebouw	Voltooiing			
<b>45</b>	<b>BOUWNIJVERHEID</b>	<b>3 509</b>	<b>22 514</b>	<b>40 172</b>	<b>23 204</b>	<b>34 375</b>	<b>6 573 806</b>	<b>4 074 992</b>	<b>6 303 729</b>
45.1	Het bouwrijp maken van terreinen	119	346	718	1 859	-	112 388	316 000	-
45.11	Slopen van gebouwen; grondverzet	106	306	718	1 649	-	112 388	281 945	-
45.12	Proefboren en boren	13	40	-	210	-	-	34 055	-
<b>45.2</b>	<b>Burgerlijke en utiliteitsbouw; weg- en waterbouw</b>	<b>1 794</b>	<b>12 698</b>	<b>38 661</b>	<b>21 170</b>	<b>866</b>	<b>6 318 139</b>	<b>3 726 037</b>	<b>152 012</b>
45.21	Algemene bouwkundige en civieltechnische werken	1 123	8 603	31 400	8 053	806	5 276 871	1 350 270	142 288
45.22	Dakbedekking en bouw van dakconstructies	195	509	3 649	-	48	521 022	-	7 591
45.23	Bouw van autowegen en andere wegen, vliegvelden en sportfaciliteiten	280	1 886	173	9 661	3	26 418	1 686 235	520
45.24	Waterbouw	37	1 089	93	2 368	5	15 112	505 333	893
45.25	Overige gespecialiseerde werkzaamheden in de bouw	159	611	3 346	1 088	4	478 716	184 199	720
<b>45.3</b>	<b>Bouwinstallatie</b>	<b>758</b>	<b>6 409</b>	<b>132</b>	<b>164</b>	<b>17 974</b>	<b>25 067</b>	<b>31 520</b>	<b>3 524 938</b>
45.31	Elektrische installatie	364	3 681	108	18	8 423	20 903	2 960	1 764 831
45.32	Isolatiwerkzaamheden	40	342	2	-	1 910	528	-	298 123
45.33	Loodgieterswerk	326	1 966	22	7	6 641	3 636	1 151	1 256 301
45.34	Overige bouwinstallatie	28	420	-	139	1 000	-	27 409	205 683
<b>45.4</b>	<b>Afwerking van gebouwen</b>	<b>815</b>	<b>2 940</b>	<b>165</b>	<b>-</b>	<b>15 473</b>	<b>27 243</b>	<b>-</b>	<b>2 611 507</b>
45.41	Stukadoorswerk	76	208	16	-	1 863	2 408	-	262 905
45.42	Schrijnwerk	345	1 570	118	-	5 860	20 363	-	1 113 081
45.43	Vloerafwerking en wandbekleding	128	410	5	-	2 124	609	-	352 351
45.44	Schilderen en glaszetten	225	610	18	-	4 965	2 748	-	768 845
45.45	Overige werkzaamheden in verband met de afwerking van gebouwen	41	142	8	-	661	1 115	-	114 325
<b>45.5</b>	<b>Verhuur van machines voor de bouwnijverheid met bedieningspersoneel</b>	<b>23</b>	<b>121</b>	<b>496</b>	<b>11</b>	<b>62</b>	<b>90 969</b>	<b>1 435</b>	<b>15 272</b>

(1) Vanaf januari 1999, uren gepresteerd door de werknemers (bedienden en arbeiders).

# Bouwnijverheid - Tewerkstelling, uren

## Aantal ondernemingen, tewerkstelling en gepresteerde uren per activiteit

Juli 2004

NACE code	Activiteit	Aantal ondernemingen	Aantal bedienden	Tewerkstelling			Aantal gepresteerde uren (1)		
				Aantal arbeiders			Gebouwen	Grond-, water- en wegebouw	Voltooiing
				Gebouwen	Grond-, water- en wegebouw	Voltooiing			
<b>45</b>	<b>BOUWNIJVERHEID</b>	<b>3 496</b>	<b>22 392</b>	<b>39 583</b>	<b>22 883</b>	<b>34 347</b>	<b>2 581 549</b>	<b>1 682 109</b>	<b>3 351 860</b>
45.1	Het bouwrijp maken van terreinen	119	337	714	1 835	-	44 285	143 165	-
45.11	Slopen van gebouwen; grondverzet	106	298	714	1 633	-	44 285	122 544	-
45.12	Proefboren en boren	13	39	-	202	-	-	20 621	-
<b>45.2</b>	<b>Burgerlijke en utiliteitsbouw; weg- en waterbouw</b>	<b>1 784</b>	<b>12 628</b>	<b>38 079</b>	<b>20 875</b>	<b>860</b>	<b>2 442 369</b>	<b>1 526 579</b>	<b>56 307</b>
45.21	Algemene bouwkundige en civieltechnische werken	1 117	8 580	31 068	8 007	802	1 946 601	551 200	51 734
45.22	Dakbedekking en bouw van dakconstructies	194	502	3 571	-	46	216 727	-	3 906
45.23	Bouw van autowegen en andere wegen, vliegvelden en sportfaciliteiten	278	1 831	156	9 424	3	8 067	622 925	280
45.24	Waterbouw	37	1 108	93	2 354	5	4 602	246 953	359
45.25	Overige gespecialiseerde werkzaamheden in de bouw	158	607	3 191	1 090	4	266 372	105 501	28
<b>45.3</b>	<b>Bouwinstallatie</b>	<b>757</b>	<b>6 382</b>	<b>128</b>	<b>162</b>	<b>18 034</b>	<b>16 464</b>	<b>10 352</b>	<b>2 034 864</b>
45.31	Elektrische installatie	364	3 686	106	18	8 582	15 300	976	1 156 273
45.32	Isolatiwerkzaamheden	40	339	-	-	1 923	-	-	204 800
45.33	Loodgieterswerk	325	1 937	22	7	6 528	1 164	380	578 196
45.34	Overige bouwinstallatie	28	420	-	137	1 001	-	8 996	95 595
<b>45.4</b>	<b>Afwerking van gebouwen</b>	<b>813</b>	<b>2 924</b>	<b>164</b>	<b>-</b>	<b>15 391</b>	<b>11 742</b>	<b>-</b>	<b>1 246 044</b>
45.41	Stukadoorswerk	76	209	15	-	1 838	2 352	-	115 210
45.42	Schrijnwerk	345	1 557	119	-	5 806	7 107	-	524 280
45.43	Vloerafwerking en wandbekleding	128	412	5	-	2 115	188	-	157 300
45.44	Schilderen en glaszetten	223	606	18	-	4 978	1 647	-	397 925
45.45	Overige werkzaamheden in verband met de afwerking van gebouwen	41	140	7	-	654	448	-	51 329
<b>45.5</b>	<b>Verhuur van machines voor de bouwnijverheid met bedieningspersoneel</b>	<b>23</b>	<b>121</b>	<b>498</b>	<b>11</b>	<b>62</b>	<b>66 689</b>	<b>2 013</b>	<b>14 645</b>

(1) Vanaf januari 1999, uren gepresteerd door de werknemers (bedienden en arbeiders).

# Bouwnijverheid - Tewerkstelling, uren

## Aantal ondernemingen, tewerkstelling en gepresteerde uren per activiteit

Augustus 2004

NACE code	Activiteit	Aantal ondernemingen	Aantal bedienden	Tewerkstelling			Aantal gepresteerde uren (1)		
				Aantal arbeiders			Gebouwen	Grond-, water- en wegebouw	Voltooiing
				Gebouwen	Grond-, water- en wegebouw	Voltooiing			
<b>45</b>	<b>BOUWNIJVERHEID</b>	<b>3 493</b>	<b>22 535</b>	<b>40 086</b>	<b>23 343</b>	<b>34 708</b>	<b>5 608 556</b>	<b>3 494 310</b>	<b>5 249 985</b>
45.1	Het bouwrijp maken van terreinen	119	341	716	1 862	-	96 672	275 311	-
45.11	Slopen van gebouwen; grondverzet	106	303	716	1 653	-	96 672	246 912	-
45.12	Proefboren en boren	13	38	-	209	-	-	28 399	-
<b>45.2</b>	<b>Burgerlijke en utiliteitsbouw; weg- en waterbouw</b>	<b>1 781</b>	<b>12 790</b>	<b>38 579</b>	<b>21 309</b>	<b>869</b>	<b>5 397 038</b>	<b>3 190 744</b>	<b>141 734</b>
45.21	Algemene bouwkundige en civieltechnische werken	1 116	8 655	31 479	8 048	809	4 508 698	1 108 298	124 476
45.22	Dakbedekking en bouw van dakconstructies	194	495	3 618	-	46	445 873	-	5 570
45.23	Bouw van autowegen en andere wegen, vliegvelden en sportfaciliteiten	276	1 903	166	9 706	3	23 252	1 478 687	10 013
45.24	Waterbouw	37	1 122	67	2 440	7	9 873	446 725	1 025
45.25	Overige gespecialiseerde werkzaamheden in de bouw	158	615	3 249	1 115	4	409 342	157 034	650
<b>45.3</b>	<b>Bouwinstallatie</b>	<b>758</b>	<b>6 351</b>	<b>130</b>	<b>161</b>	<b>18 179</b>	<b>22 919</b>	<b>27 143</b>	<b>2 901 015</b>
45.31	Elektrische installatie	364	3 660	107	19	8 640	19 533	2 300	1 429 836
45.32	Isolatiwerkzaamheden	40	340	-	-	1 961	-	-	236 620
45.33	Loodgieterswerk	326	1 934	23	7	6 573	3 386	991	1 065 445
45.34	Overige bouwinstallatie	28	417	-	135	1 005	-	23 852	169 114
<b>45.4</b>	<b>Afwerking van gebouwen</b>	<b>812</b>	<b>2 931</b>	<b>164</b>	<b>-</b>	<b>15 597</b>	<b>22 859</b>	<b>-</b>	<b>2 194 287</b>
45.41	Stukadoorswerk	76	210	14	-	1 860	2 256	-	221 029
45.42	Schrijnwerk	346	1 567	117	-	5 927	17 260	-	943 419
45.43	Vloerafwerking en wandbekleding	127	413	6	-	2 135	651	-	297 078
45.44	Schilderen en glaszetten	222	603	20	-	5 014	2 420	-	638 969
45.45	Overige werkzaamheden in verband met de afwerking van gebouwen	41	138	7	-	661	272	-	93 792
<b>45.5</b>	<b>Verhuur van machines voor de bouwnijverheid met bedieningspersoneel</b>	<b>23</b>	<b>122</b>	<b>497</b>	<b>11</b>	<b>63</b>	<b>69 068</b>	<b>1 112</b>	<b>12 949</b>

(1) Vanaf januari 1999, uren gepresteerd door de werknemers (bedienden en arbeiders).

# Bouwnijverheid - Tewerkstelling, uren

## Aantal ondernemingen, tewerkstelling en gepresteerde uren per activiteit

September 2004

NACE code	Activiteit	Aantal ondernemingen	Aantal bedienden	Tewerkstelling			Aantal gepresteerde uren (1)		
				Aantal arbeiders			Gebouwen	Grond-, water- en wegebouw	Voltooiing
				Gebouwen	Grond-, water- en wegebouw	Voltooiing			
<b>45</b>	<b>BOUWNIJVERHEID</b>	<b>3 488</b>	<b>22 597</b>	<b>40 080</b>	<b>23 374</b>	<b>34 648</b>	<b>6 556 595</b>	<b>3 999 887</b>	<b>6 191 118</b>
45.1	Het bouwrijp maken van terreinen	119	337	711	1 855	-	113 279	309 135	-
45.11	Slopen van gebouwen; grondverzet	106	300	711	1 641	-	113 279	279 230	-
45.12	Proefboren en boren	13	37	-	214	-	-	29 905	-
<b>45.2</b>	<b>Burgerlijke en utiliteitsbouw; weg- en waterbouw</b>	<b>1 779</b>	<b>12 832</b>	<b>38 577</b>	<b>21 351</b>	<b>849</b>	<b>6 304 905</b>	<b>3 660 845</b>	<b>145 562</b>
45.21	Algemene bouwkundige en civieltechnische werken	1 114	8 695	31 429	8 063	787	5 280 778	1 302 511	135 740
45.22	Dakbedekking en bouw van dakconstructies	194	505	3 660	-	46	530 453	-	7 639
45.23	Bouw van autowegen en andere wegen, vliegvelden en sportfaciliteiten	276	1 909	166	9 733	3	24 908	1 675 219	375
45.24	Waterbouw	37	1 111	85	2 418	8	12 981	499 712	1 141
45.25	Overige gespecialiseerde werkzaamheden in de bouw	158	612	3 237	1 137	5	455 785	183 403	667
<b>45.3</b>	<b>Bouwinstallatie</b>	<b>757</b>	<b>6 371</b>	<b>135</b>	<b>157</b>	<b>18 199</b>	<b>25 102</b>	<b>28 575</b>	<b>3 433 834</b>
45.31	Elektrische installatie	363	3 657	108	18	8 678	20 762	3 016	1 704 700
45.32	Isolatiwerkzaamheden	40	342	-	-	1 945	-	-	303 363
45.33	Loodgieterswerk	326	1 959	27	7	6 585	4 340	1 176	1 231 879
45.34	Overige bouwinstallatie	28	413	-	132	991	-	24 383	193 892
<b>45.4</b>	<b>Afwerking van gebouwen</b>	<b>810</b>	<b>2 937</b>	<b>168</b>	<b>-</b>	<b>15 536</b>	<b>25 597</b>	<b>-</b>	<b>2 596 278</b>
45.41	Stukadoorswerk	76	212	15	-	1 861	2 168	-	268 832
45.42	Schrijnwerk	344	1 565	119	-	5 863	19 341	-	1 096 569
45.43	Vloerafwerking en wandbekleding	127	418	7	-	2 157	791	-	349 861
45.44	Schilderen en glaszetten	222	604	20	-	4 983	2 318	-	768 113
45.45	Overige werkzaamheden in verband met de afwerking van gebouwen	41	138	7	-	672	979	-	112 903
<b>45.5</b>	<b>Verhuur van machines voor de bouwnijverheid met bedieningspersoneel</b>	<b>23</b>	<b>120</b>	<b>489</b>	<b>11</b>	<b>64</b>	<b>87 712</b>	<b>1 332</b>	<b>15 444</b>

(1) Vanaf januari 1999, uren gepresteerd door de werknemers (bedienden en arbeiders).

# Bouwnijverheid - Tewerkstelling, uren

## Aantal ondernemingen, tewerkstelling en gepresteerde uren per activiteit

Oktober 2004

NACE code	Activiteit	Aantal ondernemingen	Aantal bedienden	Tewerkstelling			Aantal gepresteerde uren (1)		
				Aantal arbeiders			Gebouwen	Grond-, water- en wegebouw	Voltooiing
				Gebouwen	Grond-, water- en wegebouw	Voltooiing			
<b>45</b>	<b>BOUWNIJVERHEID</b>	<b>3 484</b>	<b>22 618</b>	<b>39 861</b>	<b>23 318</b>	<b>34 397</b>	<b>6 197 569</b>	<b>3 840 566</b>	<b>5 938 504</b>
45.1	Het bouwrijp maken van terreinen	118	332	592	1 839	-	91 620	295 263	-
45.11	Slopen van gebouwen; grondverzet	105	295	592	1 624	-	91 620	263 545	-
45.12	Proefboren en boren	13	37	-	215	-	-	31 718	-
<b>45.2</b>	<b>Burgerlijke en utiliteitsbouw; weg- en waterbouw</b>	<b>1 775</b>	<b>12 827</b>	<b>38 481</b>	<b>21 152</b>	<b>842</b>	<b>5 970 892</b>	<b>3 488 577</b>	<b>137 518</b>
45.21	Algemene bouwkundige en civieltechnische werken	1 112	8 700	31 338	8 004	782	4 956 856	1 246 179	128 383
45.22	Dakbedekking en bouw van dakconstructies	194	513	3 614	-	46	516 223	-	7 149
45.23	Bouw van autowegen en andere wegen, vliegvelden en sportfaciliteiten	274	1 901	157	9 723	3	23 214	1 593 694	401
45.24	Waterbouw	37	1 098	85	2 327	7	12 668	478 508	985
45.25	Overige gespecialiseerde werkzaamheden in de bouw	158	615	3 287	1 098	4	461 931	170 196	600
<b>45.3</b>	<b>Bouwinstallatie</b>	<b>757</b>	<b>6 374</b>	<b>134</b>	<b>316</b>	<b>17 986</b>	<b>22 916</b>	<b>55 120</b>	<b>3 309 798</b>
45.31	Elektrische installatie	363	3 670	109	18	8 654	18 940	2 662	1 661 779
45.32	Isolatiwerkzaamheden	40	349	-	-	1 964	-	-	305 437
45.33	Loodgieterswerk	326	1 948	25	7	6 544	3 976	1 165	1 180 927
45.34	Overige bouwinstallatie	28	407	-	129	986	-	23 963	188 985
<b>45.4</b>	<b>Afwerking van gebouwen</b>	<b>811</b>	<b>2 965</b>	<b>171</b>	<b>-</b>	<b>15 506</b>	<b>24 592</b>	<b>-</b>	<b>2 475 223</b>
45.41	Stukadoorswerk	76	214	15	-	1 869	1 616	-	253 350
45.42	Schrijnwerk	345	1 582	123	-	5 882	18 810	-	1 063 017
45.43	Vloerafwerking en wandbekleding	127	419	7	-	2 133	855	-	330 036
45.44	Schilderen en glaszetten	222	612	19	-	4 948	2 369	-	719 205
45.45	Overige werkzaamheden in verband met de afwerking van gebouwen	41	138	7	-	674	942	-	109 615
<b>45.5</b>	<b>Verhuur van machines voor de bouwnijverheid met bedieningspersoneel</b>	<b>23</b>	<b>120</b>	<b>483</b>	<b>11</b>	<b>63</b>	<b>87 549</b>	<b>1 606</b>	<b>15 965</b>

(1) Vanaf januari 1999, uren gepresteerd door de werknemers (bedienden en arbeiders).

# Bouwnijverheid - Lonen

## Lonen en wedden van het kwartaal per activiteit (in 1 000 €)

NACE code	Activiteit	2003			2004		
		2de kwartaal	3de kwartaal	4de kwartaal	1ste kwartaal	2de kwartaal	3de kwartaal
<b>45</b>	<b>BOUWNIJVERHEID</b>	<b>712 592</b>	<b>602 514</b>	<b>694 737</b>	<b>640 367</b>	<b>719 448</b>	<b>596 586</b>
<b>45.1</b>	<b>Het bouwrijp maken van terreinen</b>	<b>16 351</b>	<b>14 035</b>	<b>15 878</b>	<b>15 408</b>	<b>16 681</b>	<b>12 874</b>
45.11	Slopen van gebouwen; grondverzet	15 210	12 967	14 589	13 907	15 117	11 669
45.12	Proefboren en boren	1 141	1 068	1 288	1 501	1 565	1 205
<b>45.2</b>	<b>Burgerlijke en utiliteitsbouw; weg- en waterbouw</b>	<b>436 456</b>	<b>367 295</b>	<b>419 358</b>	<b>378 150</b>	<b>438 619</b>	<b>361 184</b>
45.21	Algemene bouwkundige en civieltechnische werken	288 735	240 884	278 110	251 844	289 558	237 203
45.22	Dakbedekking en bouw van dakconstructies	20 893	17 504	19 979	17 704	21 132	17 092
45.23	Bouw van autowegen en andere wegen, vliegvelden en sportfaciliteiten	69 498	59 300	65 995	56 504	69 486	58 776
45.24	Waterbouw	29 324	25 241	29 153	27 735	30 728	24 430
45.25	Overige gespecialiseerde werkzaamheden in de bouw	28 006	24 365	26 121	24 364	27 715	23 684
<b>45.3</b>	<b>Bouwinstallatie</b>	<b>155 981</b>	<b>132 482</b>	<b>158 190</b>	<b>150 109</b>	<b>157 739</b>	<b>132 498</b>
45.31	Elektrische installatie	83 903	70 438	83 781	77 637	80 756	68 548
45.32	Isolatiwerkzaamheden	14 006	12 340	13 859	14 424	14 224	12 738
45.33	Loodgieterswerk	49 084	41 700	50 676	48 746	52 974	42 650
45.34	Overige bouwinstallatie	8 988	8 005	9 873	9 302	9 785	8 562
<b>45.4</b>	<b>Afwerking van gebouwen</b>	<b>98 994</b>	<b>84 403</b>	<b>95 843</b>	<b>92 231</b>	<b>101 573</b>	<b>85 923</b>
45.41	Stukadoorswerk	9 133	7 716	8 691	8 620	9 858	8 177
45.42	Schrijnwerk	41 671	35 873	42 186	42 198	43 898	37 195
45.43	Vloerafwerking en wandbekleding	13 591	11 029	12 559	11 946	13 575	11 224
45.44	Schilderen en glaszetten	29 613	25 657	27 644	25 408	29 584	25 402
45.45	Overige werkzaamheden in verband met de afwerking van gebouwen	4 985	4 128	4 764	4 059	4 659	3 925
<b>45.5</b>	<b>Verhuur van machines voor de bouwnijverheid met bedieningspersoneel</b>	<b>4 811</b>	<b>4 299</b>	<b>5 468</b>	<b>4 469</b>	<b>4 836</b>	<b>4 107</b>

# Bouwnijverheid - Bestellingen per subsector

## Nieuwe bestellingen per subsector en per activiteit (in 1 000 €)

Mei 2004

NACE code	Activiteit	Gebouwen	Grond- water- en wegebouw	Voltooiing	Totaal
<b>45</b>	<b>BOUWNIJVERHEID</b>	<b>568 479</b>	<b>220 571</b>	<b>394 669</b>	<b>1 183 720</b>
<b>45.1</b>	<b>Het bouwrijp maken van terreinen</b>	<b>9 140</b>	<b>27 008</b>	<b>-</b>	<b>36 148</b>
45.11	Slopen van gebouwen; grondverzet	9 140	25 323	-	34 463
45.12	Proefboren en boren	-	1 685	-	1 685
<b>45.2</b>	<b>Burgerlijke en utiliteitsbouw; weg- en waterbouw</b>	<b>552 170</b>	<b>190 621</b>	<b>18 162</b>	<b>760 953</b>
45.21	Algemene bouwkundige en civieltechnische werken	484 609	70 236	17 612	572 458
45.22	Dakbedekking en bouw van dakconstructies	32 429	-	451	32 880
45.23	Bouw van autowegen en andere wegen, vliegvelden en sportfaciliteiten	659	94 366	35	95 059
45.24	Waterbouw	1 361	14 201	39	15 601
45.25	Overige gespecialiseerde werkzaamheden in de bouw	33 113	11 819	24	44 956
<b>45.3</b>	<b>Bouwinstallatie</b>	<b>984</b>	<b>2 762</b>	<b>214 701</b>	<b>218 446</b>
45.31	Elektrische installatie	806	426	103 169	104 400
45.32	Isolatiwerkzaamheden	-	-	15 958	15 958
45.33	Loodgieterswerk	178	117	80 213	80 507
45.34	Overige bouwinstallatie	-	2 220	15 361	17 580
<b>45.4</b>	<b>Afwerking van gebouwen</b>	<b>1 082</b>	<b>-</b>	<b>158 987</b>	<b>160 069</b>
45.41	Stukadoorswerk	161	-	14 462	14 623
45.42	Schrijnwerk	549	-	71 934	72 483
45.43	Vloerafwerking en wandbekleding	63	-	26 790	26 853
45.44	Schilderen en glaszetten	16	-	37 607	37 623
45.45	Overige werkzaamheden in verband met de afwerking van gebouwen	293	-	8 194	8 487
<b>45.5</b>	<b>Verhuur van machines voor de bouwnijverheid met bedieningspersoneel</b>	<b>5 104</b>	<b>180</b>	<b>2 820</b>	<b>8 103</b>

## Bouwnijverheid - Bestellingen per subsector

### Nieuwe bestellingen per subsector en per activiteit (in 1 000 €)

*Juni 2004*

NACE code	Activiteit	Gebouwen	Grond- water- en wegebouw	Voltooiing	Totaal
<b>45</b>	<b>BOUWNIJVERHEID</b>	<b>651 006</b>	<b>358 714</b>	<b>478 204</b>	<b>1 487 925</b>
<b>45.1</b>	<b>Het bouwrijp maken van terreinen</b>	<b>12 902</b>	<b>31 016</b>	-	<b>43 918</b>
45.11	Slopen van gebouwen; grondverzet	12 902	28 527	-	<b>41 429</b>
45.12	Proefboren en boren	-	2 489	-	<b>2 489</b>
<b>45.2</b>	<b>Burgerlijke en utiliteitsbouw; weg- en waterbouw</b>	<b>628 308</b>	<b>325 051</b>	<b>12 792</b>	<b>966 151</b>
45.21	Algemene bouwkundige en civieltechnische werken	551 500	104 320	11 747	<b>667 567</b>
45.22	Dakbedekking en bouw van dakconstructies	36 038	-	688	<b>36 726</b>
45.23	Bouw van autowegen en andere wegen, vliegvelden en sportfaciliteiten	706	161 569	205	<b>162 480</b>
45.24	Waterbouw	404	45 277	48	<b>45 729</b>
45.25	Overige gespecialiseerde werkzaamheden in de bouw	39 660	13 885	103	<b>53 649</b>
<b>45.3</b>	<b>Bouwinstallatie</b>	<b>1 983</b>	<b>2 648</b>	<b>264 488</b>	<b>269 119</b>
45.31	Elektrische installatie	1 827	637	136 429	<b>138 892</b>
45.32	Isolatiwerkzaamheden	-	-	14 021	<b>14 021</b>
45.33	Loodgieterswerk	157	109	92 117	<b>92 383</b>
45.34	Overige bouwinstallatie	-	1 901	21 922	<b>23 823</b>
<b>45.4</b>	<b>Afwerking van gebouwen</b>	<b>1 297</b>	-	<b>192 208</b>	<b>193 505</b>
45.41	Stukadoorswerk	93	-	19 418	<b>19 511</b>
45.42	Schrijnwerk	1 168	-	88 768	<b>89 936</b>
45.43	Vloerafwerking en wandbekleding	15	-	35 110	<b>35 125</b>
45.44	Schilderen en glaszetten	18	-	39 225	<b>39 242</b>
45.45	Overige werkzaamheden in verband met de afwerking van gebouwen	4	-	9 687	<b>9 691</b>
<b>45.5</b>	<b>Verhuur van machines voor de bouwnijverheid met bedieningspersoneel</b>	<b>6 516</b>	-	<b>8 716</b>	<b>15 233</b>



# Bouwnijverheid - Bestellingen per subsector

## Nieuwe bestellingen per subsector en per activiteit (in 1 000 €)

Juli 2004

NACE code	Activiteit	Gebouwen	Grond- water- en wegebouw	Voltooiing	Totaal
<b>45</b>	<b>BOUWNIJVERHEID</b>	<b>378 304</b>	<b>293 765</b>	<b>278 145</b>	<b>950 214</b>
<b>45.1</b>	<b>Het bouwrijp maken van terreinen</b>	<b>4 337</b>	<b>21 327</b>	<b>-</b>	<b>25 664</b>
45.11	Slopen van gebouwen; grondverzet	4 337	18 155	-	22 492
45.12	Proefboren en boren	-	3 172	-	3 172
<b>45.2</b>	<b>Burgerlijke en utiliteitsbouw; weg- en waterbouw</b>	<b>368 300</b>	<b>271 220</b>	<b>12 140</b>	<b>651 659</b>
45.21	Algemene bouwkundige en civieltechnische werken	327 220	151 151	11 892	490 263
45.22	Dakbedekking en bouw van dakconstructies	20 270	-	161	20 431
45.23	Bouw van autowegen en andere wegen, vliegvelden en sportfaciliteiten	440	92 757	20	93 216
45.24	Waterbouw	701	14 331	32	15 065
45.25	Overige gespecialiseerde werkzaamheden in de bouw	19 668	12 980	35	32 683
<b>45.3</b>	<b>Bouwinstallatie</b>	<b>666</b>	<b>1 092</b>	<b>157 976</b>	<b>159 734</b>
45.31	Elektrische installatie	567	555	85 699	86 822
45.32	Isolatiwerkzaamheden	-	-	12 259	12 259
45.33	Loodgieterswerk	99	34	48 343	48 475
45.34	Overige bouwinstallatie	-	503	11 675	12 178
<b>45.4</b>	<b>Afwerking van gebouwen</b>	<b>936</b>	<b>-</b>	<b>104 877</b>	<b>105 814</b>
45.41	Stukadoorswerk	226	-	9 775	10 001
45.42	Schrijnwerk	652	-	44 081	44 733
45.43	Vloerafwerking en wandbekleding	39	-	19 590	19 630
45.44	Schilderen en glaszetten	19	-	24 784	24 803
45.45	Overige werkzaamheden in verband met de afwerking van gebouwen	-	-	6 647	6 647
<b>45.5</b>	<b>Verhuur van machines voor de bouwnijverheid met bedieningspersoneel</b>	<b>4 065</b>	<b>126</b>	<b>3 153</b>	<b>7 344</b>

## Bouwnijverheid - Bestellingen per subsector

### Nieuwe bestellingen per subsector en per activiteit (in 1 000 €)

Augustus 2004

NACE code	Activiteit	Gebouwen	Grond- water- en wegebouw	Voltooiing	Totaal
<b>45</b>	<b>BOUWNIJVERHEID</b>	<b>522 988</b>	<b>242 889</b>	<b>360 405</b>	<b>1 126 282</b>
<b>45.1</b>	<b>Het bouwrijp maken van terreinen</b>	<b>8 093</b>	<b>26 006</b>	<b>-</b>	<b>34 099</b>
45.11	Slopen van gebouwen; grondverzet	8 093	23 964	-	32 057
45.12	Proefboren en boren	-	2 042	-	2 042
<b>45.2</b>	<b>Burgerlijke en utiliteitsbouw; weg- en waterbouw</b>	<b>506 319</b>	<b>215 219</b>	<b>11 601</b>	<b>733 140</b>
45.21	Algemene bouwkundige en civieltechnische werken	441 287	84 052	11 054	536 393
45.22	Dakbedekking en bouw van dakconstructies	29 557	-	440	29 996
45.23	Bouw van autowegen en andere wegen, vliegvelden en sportfaciliteiten	607	99 966	23	100 595
45.24	Waterbouw	4	18 183	47	18 234
45.25	Overige gespecialiseerde werkzaamheden in de bouw	34 864	13 019	38	47 921
<b>45.3</b>	<b>Bouwinstallatie</b>	<b>1 146</b>	<b>1 497</b>	<b>208 172</b>	<b>210 815</b>
45.31	Elektrische installatie	1 095	188	101 099	102 382
45.32	Isolatiwerkzaamheden	-	-	13 304	13 304
45.33	Loodgieterswerk	51	125	80 034	80 210
45.34	Overige bouwinstallatie	-	1 184	13 736	14 920
<b>45.4</b>	<b>Afwerking van gebouwen</b>	<b>1 603</b>	<b>-</b>	<b>135 790</b>	<b>137 393</b>
45.41	Stukadoorswerk	85	-	13 159	13 244
45.42	Schrijnwerk	1 211	-	60 884	62 095
45.43	Vloerafwerking en wandbekleding	42	-	25 094	25 136
45.44	Schilderen en glaszetten	190	-	30 154	30 344
45.45	Overige werkzaamheden in verband met de afwerking van gebouwen	75	-	6 499	6 574
<b>45.5</b>	<b>Verhuur van machines voor de bouwnijverheid met bedieningspersoneel</b>	<b>5 827</b>	<b>166</b>	<b>4 842</b>	<b>10 834</b>

# Bouwnijverheid - Bestellingen per subsector

## Nieuwe bestellingen per subsector en per activiteit (in 1 000 €)

September 2004

NACE code	Activiteit	Gebouwen	Grond- water- en wegebouw	Voltooiing	Totaal
<b>45</b>	<b>BOUWNIJVERHEID</b>	<b>615 776</b>	<b>301 066</b>	<b>410 223</b>	<b>1 327 065</b>
<b>45.1</b>	<b>Het bouwrijp maken van terreinen</b>	<b>10 021</b>	<b>31 887</b>	-	<b>41 908</b>
45.11	Slopen van gebouwen; grondverzet	10 021	29 299	-	39 320
45.12	Proefboren en boren	-	2 588	-	2 588
<b>45.2</b>	<b>Burgerlijke en utiliteitsbouw; weg- en waterbouw</b>	<b>596 689</b>	<b>267 195</b>	<b>10 532</b>	<b>874 416</b>
45.21	Algemene bouwkundige en civieltechnische werken	523 828	129 429	9 516	662 773
45.22	Dakbedekking en bouw van dakconstructies	35 655	-	795	36 450
45.23	Bouw van autowegen en andere wegen, vliegvelden en sportfaciliteiten	1 284	105 853	167	107 304
45.24	Waterbouw	535	18 984	25	19 544
45.25	Overige gespecialiseerde werkzaamheden in de bouw	35 387	12 929	28	48 344
<b>45.3</b>	<b>Bouwinstallatie</b>	<b>912</b>	<b>1 852</b>	<b>227 628</b>	<b>230 392</b>
45.31	Elektrische installatie	663	627	113 202	114 492
45.32	Isolatiwerkzaamheden	-	-	14 727	14 727
45.33	Loodgieterswerk	249	122	84 565	84 937
45.34	Overige bouwinstallatie	-	1 103	15 134	16 237
<b>45.4</b>	<b>Afwerking van gebouwen</b>	<b>2 041</b>	-	<b>167 510</b>	<b>169 551</b>
45.41	Stukadoorswerk	306	-	16 464	16 770
45.42	Schrijnwerk	1 491	-	76 443	77 934
45.43	Vloerafwerking en wandbekleding	91	-	29 680	29 771
45.44	Schilderen en glaszetten	103	-	35 895	35 998
45.45	Overige werkzaamheden in verband met de afwerking van gebouwen	50	-	9 028	9 079
<b>45.5</b>	<b>Verhuur van machines voor de bouwnijverheid met bedieningspersoneel</b>	<b>6 112</b>	<b>132</b>	<b>4 553</b>	<b>10 798</b>

## Bouwnijverheid - Bestellingen per subsector

### Nieuwe bestellingen per subsector en per activiteit (in 1 000 €)

*Oktober 2004*

NACE code	Activiteit	Gebouwen	Grond- water- en wegebouw	Voltooiing	Totaal
<b>45</b>	<b>BOUWNIJVERHEID</b>	<b>538 162</b>	<b>207 943</b>	<b>409 280</b>	<b>1 155 385</b>
<b>45.1</b>	<b>Het bouwrijp maken van terreinen</b>	<b>7 286</b>	<b>28 251</b>	<b>-</b>	<b>35 537</b>
45.11	Slopen van gebouwen; grondverzet	7 232	25 067	-	32 299
45.12	Proefboren en boren	54	3 184	-	3 238
<b>45.2</b>	<b>Burgerlijke en utiliteitsbouw; weg- en waterbouw</b>	<b>522 474</b>	<b>176 543</b>	<b>12 043</b>	<b>711 059</b>
45.21	Algemene bouwkundige en civieltechnische werken	449 682	57 095	11 354	518 131
45.22	Dakbedekking en bouw van dakconstructies	35 145	-	555	35 700
45.23	Bouw van autowegen en andere wegen, vliegvelden en sportfaciliteiten	1 249	97 875	36	99 159
45.24	Waterbouw	1 601	10 485	32	12 118
45.25	Overige gespecialiseerde werkzaamheden in de bouw	34 797	11 088	66	45 951
<b>45.3</b>	<b>Bouwinstallatie</b>	<b>844</b>	<b>3 149</b>	<b>230 583</b>	<b>234 576</b>
45.31	Elektrische installatie	604	2 009	113 086	115 698
45.32	Isolatiwerkzaamheden	-	-	12 856	12 856
45.33	Loodgieterswerk	241	101	89 238	89 580
45.34	Overige bouwinstallatie	-	1 039	16 638	17 677
<b>45.4</b>	<b>Afwerking van gebouwen</b>	<b>2 039</b>	<b>-</b>	<b>163 179</b>	<b>165 217</b>
45.41	Stukadoorswerk	69	-	17 060	17 130
45.42	Schrijnwerk	1 800	-	75 502	77 302
45.43	Vloerafwerking en wandbekleding	29	-	29 088	29 117
45.44	Schilderen en glaszetten	76	-	33 371	33 446
45.45	Overige werkzaamheden in verband met de afwerking van gebouwen	65	-	8 158	8 222
<b>45.5</b>	<b>Verhuur van machines voor de bouwnijverheid met bedieningspersoneel</b>	<b>5 519</b>	<b>-</b>	<b>3 476</b>	<b>8 995</b>

# Bouwnijverheid - Bestellingen per gewest

## Nieuwe bestellingen per gewest en per activiteit (in 1 000 €)

Mei 2004

NACE code	Activiteit	Brussels Hoofdstedelijk Gewest	Vlaams Gewest	Waals Gewest	Europese Unie	Andere landen	Totaal
<b>45</b>	<b>BOUWNIJVERHEID</b>	<b>206 919</b>	<b>622 093</b>	<b>301 147</b>	<b>47 396</b>	<b>6 165</b>	<b>1 183 720</b>
<b>45.1</b>	<b>Het bouwrijp maken van terreinen</b>	<b>3 429</b>	<b>22 897</b>	<b>9 434</b>	<b>369</b>	<b>20</b>	<b>36 148</b>
45.11	Slopen van gebouwen; grondverzet	3 196	22 046	8 895	326	-	<b>34 463</b>
45.12	Proefboren en boren	233	851	539	43	20	<b>1 685</b>
<b>45.2</b>	<b>Burgerlijke en utiliteitsbouw; weg- en waterbouw</b>	<b>126 839</b>	<b>388 740</b>	<b>207 690</b>	<b>35 316</b>	<b>2 369</b>	<b>760 953</b>
45.21	Algemene bouwkundige en civieltechnische werken	103 400	279 900	159 306	27 702	2 149	<b>572 458</b>
45.22	Dakbedekking en bouw van dakconstructies	3 823	19 354	8 641	1 062	-	<b>32 880</b>
45.23	Bouw van autowegen en andere wegen, vliegvelden en sportfaciliteiten	9 772	54 951	29 332	1 004	-	<b>95 059</b>
45.24	Waterbouw	1 458	9 944	3 822	377	-	<b>15 601</b>
45.25	Overige gespecialiseerde werkzaamheden in de bouw	8 386	24 590	6 589	5 171	220	<b>44 956</b>
<b>45.3</b>	<b>Bouwinstallatie</b>	<b>43 225</b>	<b>113 953</b>	<b>55 325</b>	<b>3 223</b>	<b>2 720</b>	<b>218 446</b>
45.31	Elektrische installatie	18 348	54 388	30 041	1 561	63	<b>104 400</b>
45.32	Isolatiwerkzaamheden	5 715	6 993	3 070	180	-	<b>15 958</b>
45.33	Loodgieterswerk	14 445	45 463	19 251	1 349	-	<b>80 507</b>
45.34	Overige bouwinstallatie	4 718	7 108	2 964	134	2 656	<b>17 580</b>
<b>45.4</b>	<b>Afwerking van gebouwen</b>	<b>32 654</b>	<b>92 286</b>	<b>27 523</b>	<b>7 309</b>	<b>296</b>	<b>160 069</b>
45.41	Stukadoorswerk	3 156	9 074	2 097	282	15	<b>14 623</b>
45.42	Schrijnwerk	12 189	44 562	12 314	3 353	64	<b>72 483</b>
45.43	Vloerafwerking en wandbekleding	5 296	15 011	4 126	2 396	25	<b>26 853</b>
45.44	Schilderen en glaszetten	9 902	18 747	8 222	751	-	<b>37 623</b>
45.45	Overige werkzaamheden in verband met de afwerking van gebouwen	2 110	4 892	765	528	192	<b>8 487</b>
<b>45.5</b>	<b>Verhuur van machines voor de bouwnijverheid met bedieningspersoneel</b>	<b>773</b>	<b>4 217</b>	<b>1 175</b>	<b>1 178</b>	<b>760</b>	<b>8 103</b>

# Bouwnijverheid - Bestellingen per gewest

## Nieuwe bestellingen per gewest en per activiteit (in 1 000 €)

Juni 2004

NACE code	Activiteit	Brussels Hoofdstedelijk Gewest	Vlaams Gewest	Waals Gewest	Europese Unie	Andere landen	Totaal
<b>45</b>	<b>BOUWNIJVERHEID</b>	<b>296 310</b>	<b>782 635</b>	<b>339 799</b>	<b>62 412</b>	<b>6 769</b>	<b>1 487 925</b>
<b>45.1</b>	<b>Het bouwrijp maken van terreinen</b>	<b>4 388</b>	<b>23 086</b>	<b>15 744</b>	<b>669</b>	<b>32</b>	<b>43 918</b>
45.11	Slopen van gebouwen; grondverzet	4 186	22 070	14 660	513	-	41 429
45.12	Proefboren en boren	202	1 016	1 083	156	32	2 489
<b>45.2</b>	<b>Burgerlijke en utiliteitsbouw; weg- en waterbouw</b>	<b>170 839</b>	<b>520 989</b>	<b>230 278</b>	<b>41 836</b>	<b>2 210</b>	<b>966 151</b>
45.21	Algemene bouwkundige en civieltechnische werken	143 692	331 215	158 069	33 682	909	667 567
45.22	Dakbedekking en bouw van dakconstructies	4 266	21 465	9 562	1 433	-	36 726
45.23	Bouw van autowegen en andere wegen, vliegvelden en sportfaciliteiten	13 302	109 088	39 623	467	-	162 480
45.24	Waterbouw	333	28 179	15 027	940	1 250	45 729
45.25	Overige gespecialiseerde werkzaamheden in de bouw	9 245	31 042	7 998	5 313	51	53 649
<b>45.3</b>	<b>Bouwinstallatie</b>	<b>76 499</b>	<b>124 775</b>	<b>61 455</b>	<b>3 317</b>	<b>3 074</b>	<b>269 119</b>
45.31	Elektrische installatie	38 855	66 031	32 163	1 803	40	138 892
45.32	Isolatiwerkzaamheden	4 432	6 741	2 742	105	-	14 021
45.33	Loodgieterswerk	21 551	46 424	23 196	1 209	3	92 383
45.34	Overige bouwinstallatie	11 661	5 578	3 354	199	3 030	23 823
<b>45.4</b>	<b>Afwerking van gebouwen</b>	<b>43 832</b>	<b>108 406</b>	<b>30 886</b>	<b>10 001</b>	<b>380</b>	<b>193 505</b>
45.41	Stukadoorswerk	5 957	11 178	2 096	280	-	19 511
45.42	Schrijnwerk	17 765	51 986	15 019	5 015	152	89 936
45.43	Vloerafwerking en wandbekleding	8 382	18 410	5 273	3 060	-	35 125
45.44	Schilderen en glaszetten	9 332	21 812	7 312	786	-	39 242
45.45	Overige werkzaamheden in verband met de afwerking van gebouwen	2 397	5 020	1 187	861	228	9 691
<b>45.5</b>	<b>Verhuur van machines voor de bouwnijverheid met bedieningspersoneel</b>	<b>752</b>	<b>5 380</b>	<b>1 436</b>	<b>6 591</b>	<b>1 074</b>	<b>15 233</b>

# Bouwnijverheid - Bestellingen per gewest

## Nieuwe bestellingen per gewest en per activiteit (in 1 000 €)

Juli 2004

NACE code	Activiteit	Brussels Hoofdstedelijk Gewest	Vlaams Gewest	Waals Gewest	Europese Unie	Andere landen	Totaal
<b>45</b>	<b>BOUWNIJVERHEID</b>	<b>155 228</b>	<b>455 380</b>	<b>190 547</b>	<b>144 595</b>	<b>4 465</b>	<b>950 214</b>
<b>45.1</b>	<b>Het bouwrijp maken van terreinen</b>	<b>1 927</b>	<b>14 872</b>	<b>8 045</b>	<b>767</b>	<b>54</b>	<b>25 664</b>
45.11	Slopen van gebouwen; grondverzet	1 744	14 186	6 311	251	-	22 492
45.12	Proefboren en boren	183	686	1 734	516	54	3 172
<b>45.2</b>	<b>Burgerlijke en utiliteitsbouw; weg- en waterbouw</b>	<b>97 523</b>	<b>289 483</b>	<b>129 504</b>	<b>133 985</b>	<b>1 164</b>	<b>651 659</b>
45.21	Algemene bouwkundige en civieltechnische werken	75 707	189 145	96 132	128 190	1 090	490 263
45.22	Dakbedekking en bouw van dakconstructies	2 264	12 674	4 852	641	-	20 431
45.23	Bouw van autowegen en andere wegen, vliegvelden en sportfaciliteiten	14 963	58 825	19 274	154	-	93 216
45.24	Waterbouw	83	9 138	4 357	1 487	-	15 065
45.25	Overige gespecialiseerde werkzaamheden in de bouw	4 505	19 700	4 890	3 514	74	32 683
<b>45.3</b>	<b>Bouwinstallatie</b>	<b>34 833</b>	<b>84 689</b>	<b>35 430</b>	<b>3 000</b>	<b>1 782</b>	<b>159 734</b>
45.31	Elektrische installatie	18 788	44 421	22 035	1 526	52	86 822
45.32	Isolatiwerkzaamheden	3 966	5 437	2 702	153	-	12 259
45.33	Loodgieterswerk	8 360	30 574	8 333	1 166	43	48 475
45.34	Overige bouwinstallatie	3 719	4 257	2 359	155	1 688	12 178
<b>45.4</b>	<b>Afwerking van gebouwen</b>	<b>20 310</b>	<b>63 274</b>	<b>16 761</b>	<b>5 268</b>	<b>201</b>	<b>105 814</b>
45.41	Stukadoorswerk	2 900	5 754	1 261	86	-	10 001
45.42	Schrijnwerk	5 293	28 897	8 285	2 232	26	44 733
45.43	Vloerafwerking en wandbekleding	3 792	10 978	2 850	2 007	3	19 630
45.44	Schilderen en glaszetten	6 456	14 312	3 650	385	-	24 803
45.45	Overige werkzaamheden in verband met de afwerking van gebouwen	1 869	3 333	715	558	172	6 647
<b>45.5</b>	<b>Verhuur van machines voor de bouwnijverheid met bedieningspersoneel</b>	<b>635</b>	<b>3 062</b>	<b>806</b>	<b>1 575</b>	<b>1 265</b>	<b>7 344</b>

# Bouwnijverheid - Bestellingen per gewest

## Nieuwe bestellingen per gewest en per activiteit (in 1 000 €)

Augustus 2004

NACE code	Activiteit	Brussels Hoofdstedelijk Gewest	Vlaams Gewest	Waals Gewest	Europese Unie	Andere landen	Totaal
<b>45</b>	<b>BOUWNIJVERHEID</b>	<b>184 371</b>	<b>609 344</b>	<b>264 288</b>	<b>62 987</b>	<b>5 292</b>	<b>1 126 282</b>
<b>45.1</b>	<b>Het bouwrijp maken van terreinen</b>	<b>4 471</b>	<b>19 824</b>	<b>9 400</b>	<b>376</b>	<b>28</b>	<b>34 099</b>
45.11	Slopen van gebouwen; grondverzet	4 249	19 182	8 306	320	-	32 057
45.12	Proefboren en boren	222	642	1 094	56	28	2 042
<b>45.2</b>	<b>Burgerlijke en utiliteitsbouw; weg- en waterbouw</b>	<b>104 028</b>	<b>399 381</b>	<b>177 436</b>	<b>50 734</b>	<b>1 560</b>	<b>733 140</b>
45.21	Algemene bouwkundige en civieltechnische werken	82 346	276 757	131 472	44 470	1 349	536 393
45.22	Dakbedekking en bouw van dakconstructies	5 017	15 703	8 627	650	-	29 996
45.23	Bouw van autowegen en andere wegen, vliegvelden en sportfaciliteiten	8 489	64 677	26 726	703	-	100 595
45.24	Waterbouw	379	14 626	2 553	675	-	18 234
45.25	Overige gespecialiseerde werkzaamheden in de bouw	7 796	27 618	8 059	4 237	211	47 921
<b>45.3</b>	<b>Bouwinstallatie</b>	<b>47 146</b>	<b>104 196</b>	<b>54 429</b>	<b>3 983</b>	<b>1 061</b>	<b>210 815</b>
45.31	Elektrische installatie	23 898	47 591	27 735	3 087	72	102 382
45.32	Isolatiwerkzaamheden	2 965	7 232	3 019	88	-	13 304
45.33	Loodgieterswerk	16 516	42 282	20 745	657	9	80 210
45.34	Overige bouwinstallatie	3 767	7 091	2 930	152	980	14 920
<b>45.4</b>	<b>Afwerking van gebouwen</b>	<b>27 771</b>	<b>81 956</b>	<b>21 750</b>	<b>5 520</b>	<b>396</b>	<b>137 393</b>
45.41	Stukadoorswerk	3 243	8 516	1 325	141	20	13 244
45.42	Schrijnwerk	9 221	39 295	10 946	2 528	105	62 095
45.43	Vloerafwerking en wandbekleding	5 266	14 175	4 024	1 666	5	25 136
45.44	Schilderen en glaszetten	8 443	16 421	4 687	794	-	30 344
45.45	Overige werkzaamheden in verband met de afwerking van gebouwen	1 598	3 549	768	392	267	6 574
<b>45.5</b>	<b>Verhuur van machines voor de bouwnijverheid met bedieningspersoneel</b>	<b>955</b>	<b>3 987</b>	<b>1 273</b>	<b>2 372</b>	<b>2 247</b>	<b>10 834</b>



# Bouwnijverheid - Bestellingen per gewest

## Nieuwe bestellingen per gewest en per activiteit (in 1 000 €)

September 2004

NACE code	Activiteit	Brussels Hoofdstedelijk Gewest	Vlaams Gewest	Waals Gewest	Europese Unie	Andere landen	Totaal
<b>45</b>	<b>BOUWNIJVERHEID</b>	<b>203 759</b>	<b>758 255</b>	<b>262 124</b>	<b>96 299</b>	<b>6 628</b>	<b>1 327 065</b>
<b>45.1</b>	<b>Het bouwrijp maken van terreinen</b>	<b>4 418</b>	<b>25 667</b>	<b>11 083</b>	<b>690</b>	<b>50</b>	<b>41 908</b>
45.11	Slopen van gebouwen; grondverzet	4 231	24 523	9 944	623	-	39 320
45.12	Proefboren en boren	187	1 144	1 139	68	50	2 588
<b>45.2</b>	<b>Burgerlijke en utiliteitsbouw; weg- en waterbouw</b>	<b>109 802</b>	<b>511 551</b>	<b>169 265</b>	<b>81 709</b>	<b>2 088</b>	<b>874 416</b>
45.21	Algemene bouwkundige en civieltechnische werken	83 895	379 149	122 058	75 632	2 039	662 773
45.22	Dakbedekking en bouw van dakconstructies	5 245	20 118	10 277	809	-	36 450
45.23	Bouw van autowegen en andere wegen, vliegvelden en sportfaciliteiten	9 306	77 010	19 929	1 059	-	107 304
45.24	Waterbouw	1 685	8 004	9 732	123	-	19 544
45.25	Overige gespecialiseerde werkzaamheden in de bouw	9 671	27 270	7 268	4 087	49	48 344
<b>45.3</b>	<b>Bouwinstallatie</b>	<b>54 532</b>	<b>116 454</b>	<b>52 215</b>	<b>5 089</b>	<b>2 102</b>	<b>230 392</b>
45.31	Elektrische installatie	26 764	52 834	30 698	4 172	23	114 492
45.32	Isolatiwerkzaamheden	3 965	7 387	3 298	77	-	14 727
45.33	Loodgieterswerk	17 320	51 451	15 509	654	3	84 937
45.34	Overige bouwinstallatie	6 483	4 782	2 710	186	2 076	16 237
<b>45.4</b>	<b>Afwerking van gebouwen</b>	<b>34 232</b>	<b>99 581</b>	<b>28 508</b>	<b>6 884</b>	<b>345</b>	<b>169 551</b>
45.41	Stukadoorswerk	5 169	8 858	2 561	178	4	16 770
45.42	Schrijnwerk	10 885	50 583	13 099	3 303	64	77 934
45.43	Vloerafwerking en wandbekleding	5 991	16 488	4 973	2 214	105	29 771
45.44	Schilderen en glaszetten	9 578	18 964	6 724	732	-	35 998
45.45	Overige werkzaamheden in verband met de afwerking van gebouwen	2 609	4 689	1 152	457	172	9 079
<b>45.5</b>	<b>Verhuur van machines voor de bouwnijverheid met bedieningspersoneel</b>	<b>774</b>	<b>5 002</b>	<b>1 052</b>	<b>1 927</b>	<b>2 043</b>	<b>10 798</b>

# Bouwnijverheid - Bestellingen per gewest

## Nieuwe bestellingen per gewest en per activiteit (in 1 000 €)

Oktober 2004

NACE code	Activiteit	Brussels Hoofdstedelijk Gewest	Vlaams Gewest	Waals Gewest	Europese Unie	Andere landen	Totaal
<b>45</b>	<b>BOUWNIJVERHEID</b>	<b>187 985</b>	<b>639 568</b>	<b>256 908</b>	<b>64 476</b>	<b>6 448</b>	<b>1 155 385</b>
<b>45.1</b>	<b>Het bouwrijp maken van terreinen</b>	<b>3 921</b>	<b>19 766</b>	<b>9 869</b>	<b>1 933</b>	<b>48</b>	<b>35 537</b>
45.11	Slopen van gebouwen; grondverzet	3 704	18 988	8 989	619	-	32 299
45.12	Proefboren en boren	218	779	880	1 314	48	3 238
<b>45.2</b>	<b>Burgerlijke en utiliteitsbouw; weg- en waterbouw</b>	<b>101 401</b>	<b>408 452</b>	<b>156 093</b>	<b>42 422</b>	<b>2 691</b>	<b>711 059</b>
45.21	Algemene bouwkundige en civieltechnische werken	76 428	291 222	111 307	36 655	2 520	518 131
45.22	Dakbedekking en bouw van dakconstructies	5 090	21 043	8 999	567	-	35 700
45.23	Bouw van autowegen en andere wegen, vliegvelden en sportfaciliteiten	10 507	62 658	25 672	322	-	99 159
45.24	Waterbouw	201	7 951	2 805	1 163	-	12 118
45.25	Overige gespecialiseerde werkzaamheden in de bouw	9 176	25 578	7 311	3 715	171	45 951
<b>45.3</b>	<b>Bouwinstallatie</b>	<b>45 418</b>	<b>111 457</b>	<b>64 172</b>	<b>10 916</b>	<b>2 614</b>	<b>234 576</b>
45.31	Elektrische installatie	21 755	55 104	37 152	1 504	183	115 698
45.32	Isolatiwerkzaamheden	2 376	7 360	2 927	193	-	12 856
45.33	Loodgieterswerk	16 134	43 430	20 871	8 963	183	89 580
45.34	Overige bouwinstallatie	6 388	5 564	3 222	256	2 248	17 677
<b>45.4</b>	<b>Afwerking van gebouwen</b>	<b>36 559</b>	<b>95 568</b>	<b>25 644</b>	<b>7 169</b>	<b>277</b>	<b>165 217</b>
45.41	Stukadoorswerk	5 366	9 718	1 845	196	4	17 130
45.42	Schrijnwerk	13 004	46 774	13 650	3 815	59	77 302
45.43	Vloerafwerking en wandbekleding	6 245	16 906	3 855	2 106	5	29 117
45.44	Schilderen en glaszetten	9 754	18 025	5 245	422	-	33 446
45.45	Overige werkzaamheden in verband met de afwerking van gebouwen	2 191	4 145	1 049	629	209	8 222
<b>45.5</b>	<b>Verhuur van machines voor de bouwnijverheid met bedieningspersoneel</b>	<b>685</b>	<b>4 324</b>	<b>1 130</b>	<b>2 037</b>	<b>818</b>	<b>8 995</b>

# **Bouwvergunningen en begonnen gebouwen**

# Statistiek van de toegestane en begonnen gebouwen

## Definities van de gebruikte termen

### Woongebouw

Woongebouwen zijn gebouwen die uitsluitend of hoofdzakelijk bestemd zijn voor huisvesting. In deze gebouwen moet meer dan 50% van de totale oppervlakte bestemd zijn voor huisvesting.

### Niet-woongebouw

Niet-woongebouwen zijn gebouwen die uitsluitend of hoofdzakelijk bestemd zijn voor een ander gebruik dan huisvesting. In deze gebouwen moet meer dan 50% van de totale oppervlakte bestemd zijn voor een ander gebruik dan huisvesting.

### Woning

De woning is het gebouw of het gedeelte van het gebouw bestemd voor de huisvesting van een gezin en als dusdanig gebruikt. Onder gezin wordt verstaan zowel het particulier (familiaal) gezin als het collectief gezin. Dit laatste omvat

- groepen van personen die samenleven in weeshuizen, in tehuizen voor bejaarden, in homes voor arbeiders, in weldadigheidsinrichtingen en in andere gestichten
- kloostergemeenschappen
- militairen in kazernes
- gevangenen in tuchthuizen

### Woonvertrek

omvat : keuken, eetkamer, woonkamer, slaapkamer, veranda, bureel gebruikt voor uitoefenen van beroepen zoals arts, notaris, advocaat, architect, ..., zolder en kelder indien ze de functie van één van voorgaande vertrekken vervullen

omvat niet : badkamer, toilet, trap, gang, bergplaats, washuis, kelder, zolder, garage, bijgebouw,...

### Bewoonbare oppervlakte

Deze oppervlakte is de som van de oppervlaktes van alle woonvertrekken op de verschillende niveaus.

### Totale oppervlakte

Deze oppervlakte is de som van de oppervlaktes van alle vertrekken.

## **Volume**

Het volume is het produkt van de oppervlakte van het gelijkvloers met het hoogteverschil tussen de vloer van de benedenverdieping en de halve hoogte van het dak of, indien het om een plat dak gaat, tot de bovenzijde van het dak.

## **Nieuwbouw**

Gebouw volledig nieuw, al dan niet gelegen op een plaats waar reeds vroeger werd gebouwd.

## **Verbouwing**

Verbouwing omvat zowel renovatie als uitbreiding van een gebouw als het plaatsen van bijgebouwen op hetzelfde stuk bouwgrond.

Om opgenomen te worden in de statistieken moet een verbouwing aan minstens één van volgende voorwaarden voldoen.

- woonbare oppervlakte (opp. bestemd voor huisvesting) wijzigt (toename of afname) met 10 m<sup>2</sup> of meer
- totale oppervlakte wijzigt (toename of afname) met 10 m<sup>2</sup> of meer
- volume wijzigt (toename of afname) met 25m<sup>3</sup> of meer
- bestemming van het gebouw wijzigt
- aantal woningen in het gebouw wijzigt
- aantal garages wijzigt



# **I. Bouwvergunningen**

Volgens reële datum van uitreiking,  
ontbrekende informatie is bijgeschat

(als gevolg van afrondingen kunnen de totalen verschillen  
van de som van de waarde van de delen)

# Bouwvergunningen

## Woongebouwen, indeling per provincie

	België	Brussels Hfdst. Gewest	Antwer- pen	Lim- burg	Oost- Vlaan- deren	Vlaams Brabant	West- Vlaan- deren	Waals Brabant	Hene- gouwen	Luik	Luxem- burg	Namen
2002	23.791	287	3.438	2.464	3.978	2.673	3.616	1.009	2.080	1.981	1.049	1.216
2003	25.148	400	3.572	2.890	4.205	2.815	3.648	1.156	2.067	2.084	1.017	1.294
2004	23.994	353	3.503	2.874	3.814	2.885	3.697	874	1.875	1.986	1.027	1.107
<b>2003</b>												
September	2.263	34	300	253	366	219	436	113	183	177	100	82
Oktober	2.061	46	263	272	278	279	319	95	164	157	86	102
November	1.742	24	287	180	278	217	259	74	141	136	57	89
December	2.290	19	364	277	423	278	343	101	159	133	66	127
<b>2004</b>												
Januari	2.351	50	330	330	390	235	340	88	203	183	75	125
Februari	2.205	28	370	251	368	276	371	67	133	162	86	94
Maart	2.823	40	395	413	494	288	317	111	268	238	112	146
April	2.357	38	352	275	358	278	324	72	194	229	120	116
Mei	2.296	29	399	215	385	231	319	87	223	205	102	100
Juni	3.042	74	411	423	417	360	487	97	232	271	135	134
Juli	2.189	36	347	241	341	356	259	92	141	192	92	92
Augustus	2.134	25	313	255	304	271	292	94	168	178	117	115
September	2.080	13	301	236	333	299	302	78	161	187	84	86
Oktober	2.516	19	284	235	423	291	686	87	151	140	103	97

## Niet-woongebouwen, indeling per provincie

	België	Brussels Hfdst. Gewest	Antwer- pen	Lim- burg	Oost- Vlaan- deren	Vlaams Brabant	West- Vlaan- deren	Waals Brabant	Hene- gouwen	Luik	Luxem- burg	Namen
2002	4.550	47	825	497	742	164	839	67	448	431	229	261
2003	3.872	40	770	588	602	129	788	61	243	335	188	128
2004	3.648	39	767	489	663	126	792	64	193	279	126	111
<b>2003</b>												
September	339	4	58	42	61	18	72	5	20	30	20	9
Oktober	371	1	74	50	58	13	71	3	29	42	14	16
November	336	1	71	44	60	6	77	7	22	16	15	17
December	370	2	76	68	67	16	66	15	20	21	12	7
<b>2004</b>												
Januari	320	4	74	41	57	18	59	3	21	19	11	13
Februari	359	5	89	42	62	14	93	3	11	24	9	6
Maart	377	2	90	48	82	9	73	7	20	25	10	10
April	340	5	74	44	56	13	76	4	16	30	13	7
Mei	358	6	71	46	71	5	81	3	18	35	14	7
Juni	432	4	87	44	81	14	96	10	25	45	8	20
Juli	348	2	57	56	67	13	68	7	14	30	22	12
Augustus	353	3	81	59	47	17	71	10	17	19	21	8
September	377	4	85	47	71	9	84	9	23	26	10	11
Oktober	384	4	58	61	69	14	90	8	28	26	8	17



# Bouwvergunningen

## Woongebouwen

	Totaal aantal		Volume (in m <sup>3</sup> )	Oppervlakte (in m <sup>2</sup> )		Aantal gebouwen met één woning
	Gebouwen	Woningen		Bewoonbare	Totale	
2002	23.791	42.118	24.990.560	4.504.278	8.310.425	21.455
2003	25.148	44.947	27.080.640	4.840.528	8.951.273	22.458
2004	23.994	43.700	25.593.776	4.565.280	8.474.181	21.375
<b>2003</b>						
Oktober	2.061	3.714	2.227.747	400.110	745.116	1.837
November	1.742	3.201	1.940.461	345.676	635.998	1.517
December	2.290	4.384	2.662.428	478.155	882.867	2.006
<b>2004</b>						
Januari	2.351	4.805	2.677.346	479.974	898.634	2.063
Februari	2.205	3.879	2.395.905	423.127	788.434	1.969
Maart	2.823	5.187	3.030.649	549.032	1.016.473	2.499
April	2.357	3.921	2.356.224	420.204	776.782	2.166
Mei	2.296	3.949	2.362.410	432.615	785.629	2.060
Juni	3.042	5.616	3.173.621	564.688	1.049.768	2.741
Juli	2.189	3.988	2.380.835	414.865	781.674	1.951
Augustus	2.134	3.690	2.224.076	394.507	732.404	1.876
September	2.080	4.044	2.275.216	405.016	747.727	1.803
Oktober	2.516	4.621	2.717.527	481.285	896.684	2.248

## Niet-woongebouwen

	Aantal gebouwen	Volume (in m <sup>3</sup> )	Totale oppervlakte (in m <sup>2</sup> )
2002	4.550	34.948.496	6.008.541
2003	3.872	29.261.552	4.884.722
2004	3.648	30.533.232	5.354.852
<b>2003</b>			
Oktober	371	2.363.052	373.115
November	336	2.571.302	381.206
December	370	2.699.624	472.461
<b>2004</b>			
Januari	320	3.584.485	655.890
Februari	359	3.469.057	677.908
Maart	377	2.540.177	488.534
April	340	3.285.266	494.787
Mei	358	3.042.518	467.635
Juni	432	2.948.016	521.363
Juli	348	2.724.053	581.916
Augustus	353	2.249.405	378.029
September	377	4.095.690	658.618
Oktober	384	2.594.594	430.187

## Niet-woongebouwen, indeling naar volume

	Minder dan 3000 m <sup>3</sup>			3000 tot 9999 m <sup>3</sup>			10000 tot 19999 m <sup>3</sup>		
	Aantal gebouwen	Volume (in m <sup>3</sup> )	Tot. oppervl. (in m <sup>2</sup> )	Aantal gebouwen	Volume (in m <sup>3</sup> )	Tot. oppervl. (in m <sup>2</sup> )	Aantal gebouwen	Volume (in m <sup>3</sup> )	Tot. oppervl. (in m <sup>2</sup> )
2002	2.796	2.600.868	658.125	1.129	6.211.577	1.260.183	297	4.085.324	751.149
2003	2.338	2.146.172	545.905	998	5.405.541	1.097.969	270	3.849.754	684.127
2004	2.197	1.954.294	497.865	896	4.864.341	958.429	271	3.766.565	682.281
<b>2003</b>									
Augustus	174	188.980	49.546	80	423.014	89.597	14	214.577	42.737
September	204	199.130	51.996	88	466.874	87.012	24	330.849	53.854
Oktober	238	207.362	51.311	87	456.670	88.656	24	344.980	61.415
November	208	192.347	49.075	70	366.500	73.304	32	458.812	76.875
December	219	187.792	49.258	95	555.885	113.142	24	356.522	65.169
<b>2004</b>									
Januari	195	173.971	46.430	70	377.870	77.035	23	316.610	57.339
Februari	201	186.394	46.294	87	472.718	89.625	31	445.236	77.703
Maart	224	207.953	52.669	102	558.163	107.115	22	298.287	50.253
April	206	185.053	46.129	76	431.162	84.606	30	400.341	85.677
Mei	219	179.150	47.209	85	467.356	88.706	22	336.305	61.010
Juni	255	212.476	53.013	110	590.074	118.018	37	486.858	81.108
Juli	210	196.603	49.131	85	465.751	90.090	27	371.341	72.349
Augustus	209	186.800	48.460	95	522.776	110.543	31	450.362	72.231
September	232	218.072	54.357	94	504.445	102.943	27	378.741	69.635
Oktober	246	207.822	54.173	92	474.026	89.748	21	282.484	54.976
	20000 tot 49999 m <sup>3</sup>			50000 m <sup>3</sup> en meer					
	Aantal gebouwen	Volume (in m <sup>3</sup> )	Totale oppervlakte (in m <sup>2</sup> )	Aantal gebouwen	Volume (in m <sup>3</sup> )	Totale oppervlakte (in m <sup>2</sup> )			
2002	222	6.973.313	1.208.551	106	15.077.572	2.130.533			
2003	175	5.336.242	943.593	91	12.523.938	1.613.129			
2004	178	5.345.435	943.598	103	14.602.646	2.272.730			
<b>2003</b>									
Augustus	9	271.409	50.131	7	537.497	81.880			
September	16	453.304	71.026	7	2.287.456	282.452			
Oktober	13	398.769	65.761	9	955.272	105.972			
November	16	463.292	67.157	10	1.090.351	114.795			
December	23	719.397	129.979	9	880.028	114.913			
<b>2004</b>									
Januari	19	606.431	134.631	13	2.109.606	340.458			
Februari	25	697.067	114.187	14	1.667.645	350.105			
Maart	23	713.106	121.411	5	762.671	157.091			
April	13	369.727	63.974	14	1.898.986	214.403			
Mei	24	738.351	127.154	8	1.321.358	143.559			
Juni	22	647.202	116.075	8	1.011.408	153.156			
Juli	16	466.805	74.112	10	1.223.555	296.237			
Augustus	13	397.893	71.239	5	691.577	75.560			
September	12	376.927	71.420	12	2.617.507	360.269			
Oktober	12	331.928	49.397	13	1.298.336	181.896			

# Bouwvergunningen

## Verbouwingen bij woongebouwen, indeling per provincie

	België	Brussels Hfdst. Gewest	Antwer- pen	Limburg	Oost- Vlaan- deren	Vlaams Brabant	West- Vlaan- deren	Waals Brabant	Hene- gouwen	Luik	Luxem- burg	Namen
2002	25.155	733	4.134	2.277	4.938	2.072	3.982	811	2.164	2.284	673	1.087
2003	28.662	916	4.631	2.879	5.059	2.675	4.400	1.038	2.380	2.636	784	1.264
2004	23.818	1.014	3.439	2.039	4.154	2.424	3.457	999	2.147	2.265	728	1.153
<b>2003</b>												
Augustus	2.388	98	344	287	366	202	379	76	210	258	63	105
September	2.592	119	389	266	461	256	378	101	203	228	83	108
Oktober	2.321	79	313	247	391	271	342	82	202	238	66	90
November	2.069	67	357	187	383	189	314	81	174	173	46	98
December	2.416	103	451	235	440	240	305	107	178	195	58	104
<b>2004</b>												
Januari	2.238	103	366	215	400	192	339	81	174	206	68	91
Februari	2.276	73	361	212	433	226	370	100	183	177	54	85
Maart	2.786	120	399	232	492	280	428	122	257	226	79	150
April	2.351	88	359	184	426	252	327	73	200	242	74	126
Mei	2.275	92	327	181	392	223	333	97	221	265	64	79
Juni	2.842	120	374	222	440	304	448	122	273	293	90	156
Juli	2.358	94	332	204	378	235	320	115	214	253	87	125
Augustus	2.512	153	336	212	397	251	334	110	259	244	78	138
September	2.262	105	338	183	427	228	282	109	174	209	80	126
Oktober	1.921	65	247	194	368	232	275	70	191	149	53	77

## Verbouwingen bij niet-woongebouwen, indeling per provincie

	België	Brussels Hfdst. Gewest	Antwer- pen	Limburg	Oost- Vlaan- deren	Vlaams Brabant	West- Vlaan- deren	Waals Brabant	Hene- gouwen	Luik	Luxem- burg	Namen
2002	6.111	176	1.140	602	1.155	467	1.182	161	461	387	143	237
2003	6.385	183	1.154	684	1.262	452	1.415	131	379	392	138	195
2004	5.375	121	924	533	1.027	437	1.163	100	394	355	135	188
<b>2003</b>												
Augustus	559	15	114	64	89	41	123	5	38	40	11	19
September	565	19	68	81	121	42	142	4	27	34	11	16
Oktober	511	16	86	51	87	36	128	11	24	40	11	21
November	460	9	100	58	96	23	88	11	30	22	13	10
December	602	6	129	64	132	49	90	21	37	37	15	22
<b>2004</b>												
Januari	468	10	86	34	90	34	106	4	36	29	19	19
Februari	563	15	123	57	122	37	119	7	33	27	9	13
Maart	592	19	95	67	122	52	133	8	33	38	9	14
April	489	16	85	42	89	68	87	7	33	32	11	18
Mei	493	10	75	46	100	31	122	7	37	34	15	16
Juni	624	16	108	75	103	42	153	11	42	36	13	24
Juli	487	7	76	56	92	39	97	10	42	36	15	18
Augustus	587	11	90	64	104	45	120	12	52	57	14	18
September	516	10	77	45	105	48	109	14	34	35	19	19
Oktober	557	7	108	47	100	42	116	20	51	29	11	27

# Bouwvergunningen

## Woongebouwen, oktober 2004

	Totaal aantal		Volume (in m <sup>3</sup> )	oppervlakte (in m <sup>2</sup> )		Aantal ge- bouwen met één woning	Aantal verbou- wingen
	Gebouwen	Woningen		Bewoonbare	Totale		
België	2.516	4.621	2.717.527	481.285	896.684	2.248	1.921
Brussels Hoofdstedelijk Gewest	19	188	86.431	19.998	36.948	11	65
Vlaams Gewest	1.919	3.453	2.041.628	356.908	648.721	1.703	1.317
Provincie Antwerpen	284	585	341.502	58.551	109.236	220	247
Antwerpen	102	246	139.447	24.423	44.909	68	134
Mechelen	63	112	59.484	10.657	19.223	55	51
Turnhout	120	228	142.574	23.472	45.105	97	62
Provincie Limburg	235	426	406.204	52.677	124.271	199	194
Hasselt	109	162	255.501	27.041	78.085	97	79
Maaseik	78	162	93.061	15.669	28.889	68	60
Tongeren	48	102	57.641	9.968	17.297	34	55
Provincie Oost-Vlaanderen	423	742	416.757	85.554	131.443	380	368
Aalst	56	76	48.575	9.869	15.943	48	58
Dendermonde	123	180	92.835	21.207	30.289	114	55
Eeklo	29	52	28.276	5.525	8.692	27	16
Gent	109	264	129.229	27.171	41.962	94	166
Oudenaarde	34	87	60.682	12.143	18.167	31	23
Sint-Niklaas	71	83	57.161	9.639	16.390	66	52
Provincie Vlaams-Brabant	291	381	275.899	48.557	92.952	270	232
Halle-Vilvoorde	166	220	172.974	30.626	57.127	152	116
Leuven	125	161	102.928	17.931	35.827	118	117
Provincie West-Vlaanderen	686	1.319	601.286	111.588	190.838	634	275
Brugge	89	151	79.407	15.683	25.747	76	83
Diksmuide	23	63	25.385	5.003	9.008	22	11
Ieper	25	25	32.106	5.049	8.127	25	26
Kortrijk	99	119	64.436	13.061	21.390	95	63
Oostende	355	575	249.436	44.200	76.439	339	24
Roeselare	47	78	47.402	8.739	14.766	42	39
Tielt	20	25	18.282	3.478	5.640	18	8
Veurne	29	282	84.833	16.376	29.722	18	21

# Bouwvergunningen

## Woongebouwen, oktober 2004 - vervolg en einde

	Totaal aantal		Volume (in m <sup>3</sup> )	oppervlakte (in m <sup>2</sup> )		Aantal ge- bouwen met één woning	Aantal verbou- wingen
	Gebouwen	Woningen		Bewoonbare	Totale		
Waals Gewest	578	980	589.470	104.380	211.019	535	540
Provincie Waals-Brabant	87	257	144.071	25.366	50.165	76	70
Nijvel	87	257	144.072	25.366	50.165	76	70
Provincie Henegouwen	151	286	164.791	31.135	59.624	129	191
Aat	17	48	16.667	2.598	5.611	14	26
Charleroi	18	24	14.107	3.119	5.303	16	48
Bergen	30	39	23.455	4.647	9.072	26	41
Moeskroen	0	0	0	0	0	0	8
Zinnik	45	114	68.571	14.697	25.200	36	23
Thuin	14	14	11.189	1.753	3.782	14	20
Doornik	26	47	30.803	4.322	10.657	22	24
Provincie Luik	140	203	132.424	21.108	46.027	133	149
Hoei	8	8	6.871	1.575	2.616	8	9
Luik	71	134	77.134	12.024	27.544	65	74
Verviers	54	54	43.675	6.765	14.345	54	55
Borgworm	7	7	4.744	744	1.522	7	11
Provincie Luxemburg	103	109	82.506	14.187	30.705	102	53
Aarlen	12	18	11.696	1.983	4.332	11	9
Bastenaken	25	25	21.136	3.291	8.079	25	11
Marche-en-Famenne	31	31	19.080	3.709	6.795	31	19
Neufchâteau	17	17	16.152	2.830	6.543	17	7
Virton	17	17	14.443	2.373	4.957	17	7
Provincie Namen	97	125	65.686	12.589	24.505	94	77
Dinant	22	22	13.397	2.242	4.943	22	27
Namen	58	86	40.778	8.132	15.717	55	34
Philippeville	17	17	11.511	2.214	3.845	17	16

# Bouwvergunningen

## Niet-woongebouwen, oktober 2004

	Totaal aantal		Volume (in m <sup>3</sup> )	Oppervlakte (in m <sup>2</sup> )	
	Gebouwen	Woningen		Bewoonbare	Totale
België	384	69	2.594.594	6.726	430.187
Brussels Hoofdstedelijk Gewest	4	1	158.516	191	46.937
Vlaams Gewest	292	59	1.829.464	5.368	283.046
Provincie Antwerpen	58	8	411.887	1.211	87.225
Antwerpen	23	4	303.134	346	58.444
Mechelen	5	1	15.688	148	3.979
Turnhout	30	3	93.066	717	24.802
Provincie Limburg	61	4	65.583	468	15.710
Hasselt	18	0	15.825	0	4.002
Maaseik	36	3	44.747	253	10.204
Tongeren	8	1	5.011	214	1.504
Provincie Oost-Vlaanderen	69	0	367.193	0	57.421
Aalst	7	0	5.251	0	1.498
Dendermonde	5	0	27.946	0	4.055
Eeklo	3	0	5.385	0	996
Gent	32	0	254.214	0	35.357
Oudenaarde	7	0	29.276	0	6.437
Sint-Niklaas	14	0	45.123	0	9.078
Provincie Vlaams-Brabant	14	4	148.211	432	20.469
Halle-Vilvoorde	7	0	15.059	0	2.409
Leuven	7	4	133.153	432	18.060
Provincie West-Vlaanderen	90	43	836.592	3.257	102.223
Brugge	11	5	158.950	482	15.151
Diksmuide	12	0	53.364	0	8.301
Ieper	11	5	77.043	418	12.837
Kortrijk	19	4	474.596	458	47.375
Oostende	12	27	28.791	1.557	9.500
Roeselare	6	2	15.152	342	3.313
Tielt	15	0	22.820	0	4.972
Veurne	3	0	5.877	0	776

# Bouwvergunningen

## Niet-woongebouwen, oktober 2004 - vervolg en einde

	Totaal aantal		Volume (in m <sup>3</sup> )	Oppervlakte (in m <sup>2</sup> )	
	Gebouwen	Woningen		Bewoonbare	Totale
Waals Gewest	88	9	606.615	1.168	100.204
Provincie Waals-Brabant	8	0	45.432	0	8.092
Nijvel	8	0	45.432	0	8.092
Provincie Henegouwen	28	4	319.005	475	49.527
Aat	0	0	0	0	0
Charleroi	6	0	110.608	0	18.705
Bergen	10	0	16.382	0	3.272
Moeskroen	3	0	119.871	0	16.135
Zinnik	0	0	0	0	0
Thuin	5	4	20.033	475	3.899
Doornik	4	0	52.111	0	7.516
Provincie Luik	26	2	148.692	342	27.052
Hoei	6	0	12.301	0	1.948
Luik	8	2	59.129	342	10.888
Verviers	11	0	71.253	0	12.968
Borgworm	2	0	6.010	0	1.249
Provincie Luxemburg	8	0	15.270	0	2.737
Aarlen	1	0	672	0	225
Bastenaken	1	0	2.720	0	445
Marche-en-Famenne	0	0	0	0	0
Neufchâteau	5	0	9.450	0	1.660
Virton	1	0	2.428	0	408
Provincie Namen	17	3	78.216	351	12.795
Dinant	6	1	15.345	244	3.472
Namen	8	0	57.466	0	7.923
Philippeville	3	2	5.405	106	1.400

# Bouwvergunningen

---

## Niet-woongebouwen, indeling naar bestemming, oktober 2004

---

	Aantal gebouwen	Volume (in m <sup>3</sup> )	Totale oppervlakte (in m <sup>2</sup> )
<b>Totaal</b>	<b>384</b>	<b>2.594.594</b>	<b>430.187</b>
Land, tuinbouw, veeteelt	95	306.132	63.397
Industrie, bouwnijverheid en ambacht	129	1.563.381	195.644
Opslag, behandeling (openbare bedrijven)	3	516	77
Vervoer en communicatie	8	2.304	674
Zakelijke dienstverlening	3	2.353	745
Handel	44	448.768	89.186
Horeca	0	0	0
Persoonsverzorging	7	10.008	2.843
Openbare besturen en parastatalen	2	234	82
Particuliere administratie	11	80.337	32.554
Cultuur en ontspanning	22	136.164	29.846
Sport	7	3.447	1.004
Parkeergarages	51	38.039	13.263
Andere (kerk, kapel)	1	2.914	874

---



## **II. Begonnen gebouwen**

Volgens reële datum van begin van de werken,  
ontbrekende informatie is bijgeschat

(als gevolg van afrondingen kunnen de totalen verschillen  
van de som van de waarden van de delen)

## Begin werkzaamheden

### Woongebouwen, indeling per provincie

	België	Brussels Hfdst. Gewest	Antwer- pen	Limburg	Oost- Vlaan- deren	Vlaams Brabant	West- Vlaan- deren	Waals Brabant	Hene- gouwen	Luik	Luxem- burg	Namen
2002	22.604	234	3.193	2.324	3.774	2.492	3.592	1.016	1.897	1.876	951	1.260
2003	22.970	351	3.325	2.545	3.996	2.565	3.335	1.017	1.847	1.905	900	1.186
2004	18.796	305	2.886	2.249	3.096	2.221	2.710	805	1.393	1.517	700	913
<b>2003</b>												
Juli	1.476	13	200	174	252	155	209	52	120	154	64	83
Augustus	1.934	29	302	231	338	178	250	64	165	175	79	124
September	2.494	44	335	251	438	277	387	158	182	192	116	113
Oktober	2.015	33	296	232	348	198	334	82	172	157	75	88
November	1.751	23	247	199	271	227	286	88	128	139	59	83
December	1.497	22	197	169	259	188	259	63	101	112	51	76
<b>2004</b>												
Januari	1.696	42	237	203	273	238	228	77	140	104	69	83
Februari	2.021	30	296	263	360	261	306	97	146	123	54	85
Maart	2.470	36	399	279	422	272	374	73	154	215	100	145
April	2.399	25	340	329	408	231	333	69	197	257	87	123
Mei	2.177	38	380	240	329	222	329	109	163	165	72	129
Juni	2.327	25	365	264	410	231	363	82	191	194	100	102
Juli	1.608	24	237	198	236	184	214	97	147	151	59	63
Augustus	2.088	61	337	243	343	282	257	95	117	170	82	101
September	2.010	24	295	230	315	300	306	106	138	138	77	82

### Niet-woongebouwen, indeling per provincie

	België	Brussels Hfdst. Gewest	Antwer- pen	Limburg	Oost- Vlaan- deren	Vlaams Brabant	West- Vlaan- deren	Waals Brabant	Hene- gouwen	Luik	Luxem- burg	Namen
2002	4.486	42	691	470	741	178	860	81	508	417	211	282
2003	3.635	41	719	508	590	123	709	45	272	322	168	141
2004	2.786	29	582	349	507	105	600	54	148	221	96	89
<b>2003</b>												
Juli	275	2	56	44	39	6	54	2	23	24	13	14
Augustus	340	2	63	51	62	11	69	4	22	32	14	10
September	345	5	62	52	45	15	69	6	21	34	20	15
Oktober	320	1	64	40	53	11	73	3	24	30	12	8
November	290	1	56	49	48	15	53	3	19	25	11	10
December	270	2	58	36	55	8	49	4	21	18	10	10
<b>2004</b>												
Januari	286	2	65	37	47	12	50	6	23	22	11	11
Februari	301	5	62	36	56	8	64	7	17	25	12	8
Maart	328	4	71	46	54	13	67	5	20	28	9	11
April	343	2	70	48	58	9	85	3	19	27	14	8
Mei	320	6	62	35	70	14	67	6	16	23	12	8
Juni	313	4	68	39	58	8	71	3	14	27	7	13
Juli	260	1	57	32	44	15	49	6	12	28	8	6
Augustus	306	2	63	35	55	12	73	10	11	22	11	11
September	329	3	64	41	65	14	74	8	16	19	12	13

# Begin werkzaamheden

## Woongebouwen

	Totaal aantal		Volume (in m <sup>3</sup> )	Oppervlakte (in m <sup>2</sup> )		Aantal gebouwen met één woning
	Gebouwen	Woningen		Bewoonbare	Totale	
2002	22.604	38.675	23.341.241	4.253.884	7.765.726	20.509
2003	22.970	41.050	24.753.413	4.449.546	8.166.585	20.548
2004	18.796	33.311	19.867.341	3.548.457	6.580.979	16.795
<b>2003</b>						
Juli	1.476	2.547	1.634.861	283.025	525.920	1.320
Augustus	1.934	3.276	2.067.021	368.310	681.524	1.735
September	2.494	5.068	2.926.538	528.603	974.771	2.209
Oktober	2.015	3.636	2.184.240	393.397	722.769	1.797
November	1.751	3.202	1.908.157	336.297	634.407	1.546
December	1.497	2.947	1.736.368	312.768	568.179	1.311
<b>2004</b>						
Januari	1.696	3.241	1.905.527	343.322	633.726	1.455
Februari	2.021	3.790	2.193.528	392.245	727.648	1.785
Maart	2.470	4.360	2.677.594	469.727	888.999	2.204
April	2.399	4.198	2.480.496	447.092	828.815	2.167
Mei	2.177	3.712	2.257.032	405.463	751.282	1.960
Juni	2.327	4.175	2.410.918	432.465	794.022	2.112
Juli	1.608	2.762	1.690.002	298.941	558.411	1.451
Augustus	2.088	3.659	2.173.640	388.312	718.364	1.868
September	2.010	3.414	2.078.604	370.890	679.712	1.793

## Niet-woongebouwen

	Aantal gebouwen	Volume (in m <sup>3</sup> )	Totale oppervlakte (in m <sup>2</sup> )
2002	4.486	33.098.428	5.650.084
2003	3.635	27.626.619	4.639.206
2004	2.786	24.287.689	4.026.310
<b>2003</b>			
Juli	275	1.808.043	318.679
Augustus	340	2.701.565	482.080
September	345	3.991.231	559.403
Oktober	320	1.974.351	340.888
November	290	2.247.382	354.676
December	270	1.918.882	318.419
<b>2004</b>			
Januari	286	2.786.336	427.347
Februari	301	2.969.514	438.597
Maart	328	2.663.060	487.860
April	343	2.778.530	450.315
Mei	320	2.998.006	489.505
Juni	313	2.491.911	460.728
Juli	260	1.623.367	293.146
Augustus	306	2.233.228	428.200
September	329	3.743.737	550.612

# Begin werkzaamheden

## Niet-woongebouwen, indeling naar volume

	Minder dan 3000 m <sup>3</sup>			3000 tot 9999 m <sup>3</sup>			10000 tot 19999 m <sup>3</sup>		
	Aantal gebouwen	Volume (in m <sup>3</sup> )	Tot. oppervl. (in m <sup>2</sup> )	Aantal gebouwen	Volume (in m <sup>3</sup> )	Tot. oppervl. (in m <sup>2</sup> )	Aantal gebouwen	Volume (in m <sup>3</sup> )	Tot. oppervl. (in m <sup>2</sup> )
2002	2.784	2.525.861	632.089	1.134	6.225.180	1.246.591	277	3.919.550	715.527
2003	2.220	2.065.453	522.601	926	5.083.166	1.033.711	238	3.282.316	594.744
2004	1.635	1.517.830	386.318	704	3.814.971	757.101	219	3.048.598	553.059
<b>2003</b>									
Juli	175	146.924	36.083	64	351.359	71.003	21	269.481	53.953
Augustus	208	201.905	50.100	84	463.443	91.923	25	359.414	65.982
September	205	191.250	47.603	92	486.176	98.483	20	270.234	49.738
Oktober	201	187.307	48.496	81	446.832	89.847	22	293.502	58.078
November	177	163.591	40.475	78	438.393	87.360	16	224.659	37.556
December	167	152.420	39.426	69	371.128	75.984	16	223.298	37.926
<b>2004</b>									
Januari	169	150.038	39.590	69	386.199	77.533	24	334.077	59.851
Februari	174	165.928	42.893	78	435.615	86.820	27	391.083	74.850
Maart	188	176.825	44.453	83	448.370	87.156	22	304.381	50.731
April	201	184.684	46.460	93	493.595	100.903	25	339.117	67.186
Mei	185	161.771	42.884	81	424.404	84.639	22	310.635	50.151
Juni	191	182.033	47.576	74	405.049	78.953	22	303.660	59.650
Juli	168	150.028	37.643	55	308.226	57.941	20	283.090	57.064
Augustus	175	173.460	44.347	81	445.747	88.963	25	325.273	60.605
September	184	173.063	40.472	90	467.766	94.193	32	457.282	72.971
	20000 tot 49999 m <sup>3</sup>			50000 m <sup>3</sup> en meer					
	Aantal gebouwen	Volume (in m <sup>3</sup> )	Totale oppervlakte (in m <sup>2</sup> )	Aantal gebouwen	Volume (in m <sup>3</sup> )	Totale oppervlakte (in m <sup>2</sup> )			
2002	188	5.714.388	989.895	102	14.713.934	2.066.405			
2003	163	5.127.433	888.637	88	12.068.980	1.600.112			
2004	151	4.560.856	817.523	76	11.346.024	1.512.639			
<b>2003</b>									
Juli	10	336.069	51.191	5	704.286	106.504			
Augustus	15	457.815	80.059	9	1.219.070	194.117			
September	16	489.852	85.141	11	2.553.775	278.461			
Oktober	13	374.400	61.306	3	672.381	83.196			
November	10	284.763	45.736	10	1.136.028	143.587			
December	11	355.473	53.076	7	816.615	112.051			
<b>2004</b>									
Januari	16	457.810	86.268	9	1.458.275	164.141			
Februari	13	365.818	61.465	9	1.611.120	172.614			
Maart	27	801.203	156.191	8	932.371	149.389			
April	14	431.745	66.228	9	1.329.466	169.594			
Mei	18	545.754	98.565	13	1.555.558	213.313			
Juni	17	554.861	102.354	9	1.046.373	172.242			
Juli	12	364.647	65.956	4	517.473	74.581			
Augustus	18	521.946	86.100	8	766.820	148.185			
September	16	517.072	94.396	7	2.128.568	248.580			

## Begin werkzaamheden

### Verbouwingen bij woongebouwen, indeling per provincie

	België	Brussels Hfdst. Gewest	Antwer- pen	Limburg	Oost- Vlaan- deren	Vlaams Brabant	West- Vlaan- deren	Waals Brabant	Hene- gouwen	Luik	Luxem- burg	Namen
2002	23.587	670	3.637	2.018	4.704	2.002	3.782	835	2.004	2.230	629	1.078
2003	25.605	783	4.128	2.539	4.755	2.241	4.081	859	2.079	2.335	675	1.130
2004	19.342	842	2.859	1.749	3.400	1.958	3.009	835	1.532	1.771	512	880
<b>2003</b>												
Juli	2.100	34	331	237	412	146	337	58	183	205	59	99
Augustus	2.460	60	400	244	467	186	403	78	201	247	65	109
September	2.664	91	403	269	448	264	402	114	210	250	86	125
Oktober	2.291	62	356	228	439	210	356	77	188	230	61	85
November	2.043	79	308	210	372	218	310	72	152	189	45	87
December	1.782	86	282	185	313	160	269	64	121	174	51	78
<b>2004</b>												
Januari	1.849	85	307	181	323	218	249	79	146	136	53	73
Februari	1.907	69	289	180	327	218	298	96	136	173	47	74
Maart	2.397	99	383	209	445	235	376	87	178	202	61	123
April	2.417	80	396	211	459	202	397	77	215	207	63	110
Mei	2.308	89	332	202	396	223	381	105	188	237	57	98
Juni	2.168	73	325	215	373	193	343	77	204	207	62	96
Juli	1.988	71	254	185	329	228	313	105	157	225	42	80
Augustus	2.225	163	321	187	398	213	324	83	157	205	70	105
September	2.083	113	252	179	350	228	328	126	151	179	57	121

### Verbouwingen bij niet-woongebouwen, indeling per provincie

	België	Brussels Hfdst. Gewest	Antwer- pen	Limburg	Oost- Vlaan- deren	Vlaams Brabant	West- Vlaan- deren	Waals Brabant	Hene- gouwen	Luik	Luxem- burg	Namen
2002	5.550	171	959	559	1.075	434	1.057	143	396	392	150	220
2003	5.866	180	1.051	598	1.157	384	1.294	127	380	379	123	194
2004	4.329	134	731	426	852	356	963	82	279	271	90	146
<b>2003</b>												
Juli	407	9	80	35	86	30	93	8	24	22	8	12
Augustus	517	16	108	45	102	33	113	8	35	35	8	15
September	566	21	88	66	110	38	126	10	34	40	15	18
Oktober	538	10	77	66	108	31	135	10	34	38	12	18
November	459	10	86	52	90	32	100	8	28	29	10	14
December	433	12	77	52	90	31	76	11	28	32	11	12
<b>2004</b>												
Januari	447	11	78	39	87	43	94	9	27	31	9	18
Februari	491	17	93	48	102	42	101	9	29	27	8	16
Maart	526	23	98	52	111	36	114	7	33	26	12	16
April	478	14	93	59	91	48	82	9	29	31	9	12
Mei	469	14	64	40	93	37	120	9	29	35	10	16
Juni	509	12	85	47	96	35	133	12	34	29	11	17
Juli	400	8	67	37	76	33	90	5	31	33	7	13
Augustus	493	17	86	53	97	38	103	11	29	30	13	17
September	516	18	67	51	99	44	126	11	38	29	11	21

# Begin werkzaamheden

## Woongebouwen, september 2004

	Totaal aantal		Volume (in m <sup>3</sup> )	Oppervlakte (in m <sup>2</sup> )		Aantal ge- bouwen met één woning	Aantal verbou- wingen
	Gebouwen	Woningen		Bewoonbare	Totale		
België	2.010	3.414	2.078.604	370.890	679.712	1.793	2.083
Brussels Hoofdstedelijk Gewest	24	107	50.518	8.931	17.998	15	113
Vlaams Gewest	1.446	2.459	1.531.273	272.696	489.469	1.276	1.336
Provincie Antwerpen	295	501	329.050	55.102	106.211	247	252
Antwerpen	103	204	132.639	22.532	42.702	84	116
Mechelen	82	126	78.664	13.403	25.232	70	78
Turnhout	110	171	117.773	19.170	38.302	94	58
Provincie Limburg	230	400	239.103	42.573	80.317	196	179
Hasselt	104	185	106.573	19.162	33.998	84	99
Maaseik	81	154	85.900	15.844	31.133	71	35
Tongeren	44	61	46.646	7.568	15.194	40	45
Provincie Oost-Vlaanderen	315	465	320.666	60.995	96.404	287	350
Aalst	55	76	50.199	10.010	16.151	51	45
Dendermonde	47	59	43.358	8.690	13.457	44	50
Eeklo	21	42	23.511	3.925	6.860	18	26
Gent	101	140	93.154	18.369	28.054	93	139
Oudenaarde	27	46	28.532	5.721	9.185	24	38
Sint-Niklaas	64	104	81.954	14.281	22.718	56	52
Provincie Vlaams-Brabant	300	410	265.714	43.980	87.476	273	228
Halle-Vilvoorde	129	180	112.135	19.127	35.974	114	113
Leuven	171	230	153.604	24.855	51.520	159	115
Provincie West-Vlaanderen	306	682	376.741	70.045	119.060	273	328
Brugge	59	176	93.895	17.552	31.098	51	90
Diksmuide	13	28	20.041	3.091	5.172	11	14
Ieper	26	28	20.930	4.262	6.083	26	35
Kortrijk	66	89	56.889	12.299	18.791	63	77
Oostende	31	73	34.251	6.024	10.282	27	26
Roeselare	58	87	58.599	11.076	18.913	53	48
Tielt	33	36	28.414	5.174	8.830	32	20
Veurne	20	166	63.756	10.575	19.917	10	17

# Begin werkzaamheden

## Woongebouwen, september 2004 - vervolg en einde

	Totaal aantal		Volume (in m <sup>3</sup> )	Oppervlakte (in m <sup>2</sup> )		Aantal ge- bouwen met één woning	Aantal verbou- wingen
	Gebouwen	Woningen		Bewoonbare	Totale		
Waals Gewest	541	848	496.834	89.271	172.274	503	634
Provincie Waals-Brabant	106	142	101.765	17.761	35.140	100	126
Nijvel	106	142	101.765	17.761	35.140	100	126
Provincie Henegouwen	138	197	117.429	20.179	39.133	128	151
Aat	13	15	11.528	1.711	4.062	13	9
Charleroi	42	51	33.326	5.555	11.281	40	40
Bergen	18	25	13.503	2.490	4.653	16	26
Moeskroen	12	13	9.389	1.519	2.806	12	10
Zinnik	22	57	27.005	5.080	8.726	19	26
Thuin	18	21	13.510	2.235	4.645	16	21
Doornik	12	14	9.187	1.590	2.961	12	19
Provincie Luik	138	234	129.991	23.815	45.371	128	179
Hoei	20	21	13.159	2.480	4.636	19	24
Luik	65	99	58.206	10.656	19.603	58	95
Verviers	33	40	29.433	4.739	10.290	32	47
Borgworm	20	74	29.208	5.942	10.843	18	13
Provincie Luxemburg	77	163	80.398	16.030	29.266	71	57
Aarlen	13	78	27.556	6.312	10.095	11	10
Bastenaken	22	34	20.337	3.542	7.365	20	8
Marche-en-Famenne	17	23	13.646	2.313	4.467	16	12
Neufchâteau	12	14	9.007	1.826	3.351	11	10
Virton	13	14	9.856	2.038	3.990	13	17
Provincie Namen	82	112	67.252	11.487	23.363	75	121
Dinant	16	17	11.321	1.971	4.251	15	29
Namen	52	81	46.145	7.883	15.739	46	74
Philippeville	14	14	9.787	1.633	3.373	14	18

## Begin werkzaamheden

### Niet-woongebouwen, september 2004

	Totaal aantal		Volume (in m <sup>3</sup> )	Oppervlakte (in m <sup>2</sup> )	
	Gebouwen	Woningen		Bewoonbare	Totale
België	329	71	3.743.737	7.652	550.612
Brussels Hoofdstedelijk Gewest	3	3	221.298	193	36.343
Vlaams Gewest	258	59	3.160.403	6.654	436.170
Provincie Antwerpen	64	13	697.939	1.701	115.618
Antwerpen	24	4	174.618	328	26.057
Mechelen	15	6	341.653	911	57.500
Turnhout	25	4	181.668	462	32.060
Provincie Limburg	41	17	213.346	1.429	32.889
Hasselt	17	9	150.081	727	21.425
Maaseik	12	4	46.358	406	8.059
Tongeren	13	3	16.907	295	3.404
Provincie Oost-Vlaanderen	65	15	1.597.734	1.816	175.662
Aalst	6	1	64.328	75	11.034
Dendermonde	13	1	76.005	137	12.343
Eeklo	9	0	51.064	40	9.334
Gent	21	4	154.320	463	29.703
Oudenaarde	4	0	14.371	21	2.304
Sint-Niklaas	12	8	1.237.647	1.081	110.945
Provincie Vlaams-Brabant	14	3	130.605	279	28.500
Halle-Vilvoorde	9	2	76.261	245	18.057
Leuven	5	0	54.345	34	10.442
Provincie West-Vlaanderen	74	12	520.800	1.430	83.504
Brugge	11	1	90.823	185	14.231
Diksmuide	6	0	38.936	24	9.431
Ieper	10	1	74.017	192	11.024
Kortrijk	9	2	61.325	203	9.395
Oostende	3	3	31.283	318	4.433
Roeselare	12	1	87.213	96	12.764
Tielt	15	2	104.684	277	16.946
Veurne	6	1	32.519	134	5.280



## Niet-woongebouwen, september 2004 - vervolg en einde

	Totaal aantal		Volume (in m <sup>3</sup> )	Oppervlakte (in m <sup>2</sup> )	
	Gebouwen	Woningen		Bewoonbare	Totale
Waals Gewest	68	8	362.030	805	78.098
Provincie Waals-Brabant	8	1	55.068	64	11.374
Provincie Henegouwen	16	2	98.373	246	15.532
Aat	2	0	1.013	1	217
Charleroi	5	0	38.364	52	5.519
Bergen	3	0	11.526	18	2.155
Moeskroen	2	0	8.581	28	1.364
Zinnik	2	1	10.083	136	1.849
Thuin	1	0	14.907	0	1.951
Doornik	1	0	13.898	11	2.479
Provincie Luik	19	2	79.673	244	19.934
Hoei	4	1	13.842	173	2.437
Luik	6	0	15.891	10	2.477
Verviers	8	0	45.599	40	13.940
Borgworm	2	0	4.341	21	1.081
Provincie Luxemburg	12	1	36.398	122	7.141
Aarlen	2	0	12.063	18	2.196
Bastenaken	3	0	8.962	48	1.581
Marche-en-Famenne	4	0	7.939	13	1.913
Neufchâteau	2	0	6.351	43	1.250
Virton	1	0	1.081	0	201
Provincie Namen	13	2	92.519	129	24.118
Dinant	2	2	5.631	94	1.107
Namen	9	0	78.876	13	21.704
Philippeville	2	0	8.013	21	1.307

## Begin werkzaamheden

---

### Niet-woongebouwen, indeling naar bestemming, september 2004

---

	Aantal gebouwen	Volume (in m <sup>3</sup> )	Totale oppervlakte (in m <sup>2</sup> )
<b>Totaal</b>	<b>329</b>	<b>3.743.737</b>	<b>550.612</b>
Land, tuinbouw, veeteelt	80	630.721	114.461
Industrie, bouwnijverheid en ambacht	118	2.257.117	262.603
Opslag, behandeling (openbare bedrijven)	6	2.055	344
Vervoer en communicatie	7	19.440	2.887
Zakelijke dienstverlening	5	5.829	1.765
Handel	29	420.635	73.097
Horeca	4	7.073	1.640
Persoonsverzorging	4	6.699	1.785
Openbare besturen en parastatalen	2	9.393	2.740
Particuliere administratie	13	181.612	44.009
Cultuur en ontspanning	13	82.646	23.495
Sport	8	85.982	13.396
Parkeergarages	40	34.156	8.298
Andere (kerk, kapel)	0	381	91

---

**Informatie**

# Het Nationaal Instituut voor de Statistiek

## Waar vindt u de informatie van het N.I.S.?

In vijf grote steden van het land heeft het publiek toegang tot:

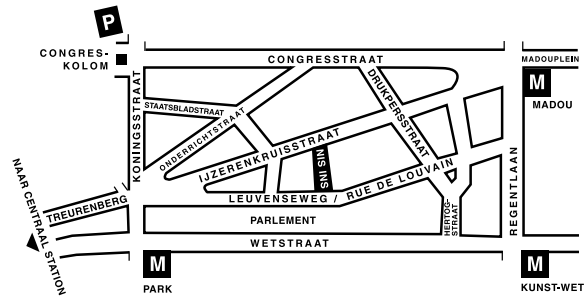
- ◇ Jaarboeken, gespecialiseerde publicaties en een selectie van diskettes en cd-rom's.
- ◇ Een leeszaal, waar men de publicaties van het N.I.S., andere ministeries en Belgische en internationale instellingen kan raadplegen.

Al onze bibliotheken zijn op werkdagen open van 9 tot 12 en van 13 tot 16 uur.

## Brussel

Leuvenseweg 44, 1000 Brussel  
tel. 02/548 63 65 – 02/548 63 66 fax 02/548 63 6767  
e-mail : info@statbel.mineco.fgov.be

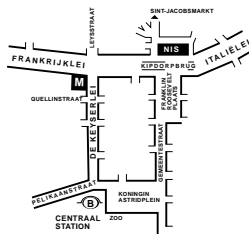
Trein (B) : Centraal Station of station Congres  
Metro (M) : lijn 1A en 1B, station Park of Kunst-Wet  
lijn 2, station Kunst-Wet of Madou  
Tram-Bus : 92, 93, 94 halte Park  
65, 66 halte Drukpersstraat  
29, 63 halte Congres  
Parking (P) : Administratief Centrum (betaalparking)



## Antwerpen

Italiëlei 124 - bus 85, 2000 Antwerpen  
tel. 03/229 07 00 fax 03/233 28 30  
e-mail : info.antwerpen@statbel.mineco.fgov.be

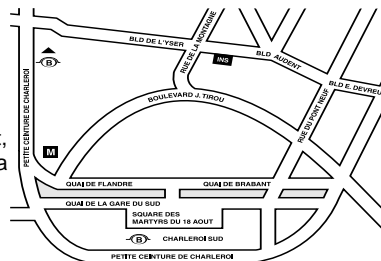
Trein (B) : Centraal Station  
Metro (M) : halte Opera  
Tram-Bus : vlakbij (Fr. Rooseveltplaats)



## Charleroi

Tour Biarent, Bd Audent 14/5., 6000 Charleroi  
tel. 071/ 27.44.14 fax 071/ 27.44.19  
e-mail : info.charleroi@statbel.mineco.fgov.be

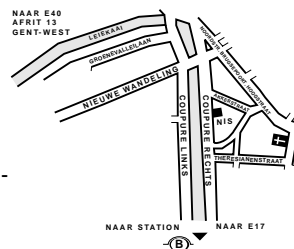
Trein (B) : Charleroi Sud, 20 min van het station (Place Buisset, Rue du Collège, place Charles II, bd Tirou, rue de la Montagne)  
Bus : halte Tirou  
Autoweg : kleine ring van Charleroi - uitrit Gare du Sud  
Parking (P) : betaalparking tegenover het NIS



## Gent

Coupure rechts 620, 9000 Gent  
tel. 09/267 27 00 fax 09/267 27 29  
e-mail : info.gent@statbel.mineco.fgov.be

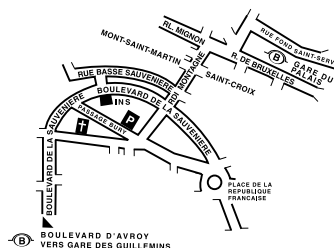
Trein (B) : Gent St.-Pieters  
Tram-Bus : 40, 43 halte Theresianenstraat  
Autoweg : gemakkelijk bereikbaar langs E40 (uitrit 13 - Gent-West/Drongen)  
Parking (P) : op de "Coupure Rechts"



## Luik

Bd de la Sauvenière 73-75, 4020 Luik  
tel. 04/223 84 11 fax 04/222 49 94  
e-mail : info.liege@statbel.mineco.fgov.be

Trein (B) : station Guillemins of Palais  
Tram-Bus : (Guillemins) 1 et 4 halte Sauvenière  
Parking (P) : Neujean (op 20 m - zelfde straatkant)  
Mercure (tegenover)



Het N.I.S. verspreidt tal van producten die de Belgische socio-economische realiteit in cijfers weergeven.

Al deze producten, opgenomen in onze catalogus, kunt u verkrijgen in onze regionale centra of bij onze dienst documentatie - verkoop in Brussel. Onze catalogus wordt u op eenvoudige aanvraag toegestuurd. (zie adressen hiernaast) .

Een keuze uit onze gegevens en de lijst van onze publicaties vindt u eveneens op onze website:  
**<http://statbel.fgov.be>**

## **Publicaties over de industrie (Uittreksel uit de catalogus)**

### ***Bouwnijverheid en woningen***

In deze jaarlijkse publicatie vindt men cijfergegevens terug over het bestand aan woon- en andere gebouwen alsook over de toegekende bouwvergunningen en de nieuwbouw- en verbouwingswerken in het referentiejaar. Enkele tabellen geven ook het aantal afbraken.

De nieuwe gebouwen en het aantal woningen erin worden per administratief arrondissement geteld. Daartoe behoort veel informatie die dienstig kan zijn voor de analyse van de bouwsector: volume, oppervlakte, hoedanigheid van de bouwheer (particulier, staat, vzw, naamloze vennootschap...), bestemming van het gebouw (woning, handel, industrie, opslagplaats...).

## **Enkele andere publicaties**

### ***Algemene Publicaties***

Regionaal Statistisch Jaarboek  
Statistisch tijdschrift - *Maandelijks*

### ***Grondgebied en leefmilieu***

Statistiek van de bodembezetting (diskette)

### ***Bevolking***

Huishoudens en familiekeren – *Jaarlijks*  
Totale bevolking op 1 januari - *jaarlijks*  
Huisvesting in sociaal-economisch en geografisch perspectief - *Monografie nr. 10 Volkstelling 1991*

### ***Samenleving***

Huishoudbudgetenquête - *jaarlijks*

### ***Economie en financiën***


Verkoop van onroerende goederen – *Jaarlijks*  
De conjunctuur - *maandelijks*

### ***Landbouw***

Land- en tuinbouwtelling op 15 mei - *Jaarlijks*

### ***Handel, diensten en vervoer***

Maandelijks vervoerstatistieken – *maandelijks*  
Binnenlandse handel - *jaarlijks*



FEDERALE OVERHEIDSDIENST  
ECONOMIE, K.M.O.,  
MIDDENSTAND & ENERGIE

Statistiek en  
Economische Informatie

**Eerste uitgave**

Gedrukt door de  
drukkerij van het NIS  
B-1000 Brussel

Januari 2005