

**Industrie en bouwnijverheid**

**Industriële productie  
en bouwnijverheid**

Het Nationaal Instituut voor de Statistiek biedt onpartijdige informatie tegen een redelijke prijs.

De informatie wordt conform de wet verspreid, meer bepaald voor wat betreft de privacy.

De statistieken worden ingedeeld in acht domeinen:

Algemeen	Economie en financiën
Grondgebied en leefmilieu	Landbouw en vergelijkbare activiteiten
Bevolking	Industrie
Samenleving	Diensten, handel en vervoer

Alle rechten voorbehouden. Het vertalen, bewerken, reproduceren op welke wijze dan ook, inbegrepen fotografie en microfilm, is niet toegelaten, tenzij met schriftelijke machtiging vanwege het Nationaal Instituut voor de Statistiek.

Het citeren van korte uittreksels als toelichting of bewijsvoering in een artikel, een boekbespreking of een boek is evenwel toegestaan, mits de bron duidelijk en nauwkeurig wordt vermeld.

Verantwoordelijke uitgever: Fernand Sonck



Statistiek en  
Economische Informatie

© 2003, NATIONAAL INSTITUUT VOOR DE STATISTIEK *uitgever*

B-1000 Brussel – 44 Leuvenseweg

# **Industrie en bouwnijverheid**

## **Industriële productie en bouwnijverheid**

Maandelijks publicatie nr. 11  
November 2004

# Inhoudsopgave

## Statistiek van de industriële productie

<b>I. PRODCOM sectoren : voornamelijk Industrie (vanaf 1/1/94)</b> .....	1
A. Verdeling van de waarde van de productie en van de tewerkstelling volgens de hoofdactiviteit van de vestiging :	
- Inleiding .....	3
- Waarde van de industriële productie .....	4
- Tewerkstelling .....	16
B. Waarde van de bestellingen voor bepaalde bedrijfstakken volgens de hoofdactiviteit van de vestiging .....	36
C. Leveringen in waarde en in hoeveelheid volgens de CPA en de PRODCOM lijst :	
- Inleiding .....	39
- Gegevens .....	40
<b>II. NIET-PRODCOM sectoren : voornamelijk Energie en Recuperatie (vanaf 1/1/94)</b> .....	91
A. Omzet en tewerkstelling	
- Inleiding .....	93
- Omzet .....	94
- Tewerkstelling .....	96
B. Industriële productie in absolute cijfers :	
- Zuivelnijverheid .....	100
- Cokesfabrieken.....	101
- Nijverheid van de petroleumderivaten.....	102
- Ijzer- en staalnijverheid.....	102
- Elektriciteit.....	103
- Gas .....	103
- Waterdistributie .....	104

## Statistiek van de bouwnijverheid (vanaf 1/1/95)

A. Tewerkstelling .....	106
B. Lonen .....	112
C. Nieuwe bestellingen per subsectoren .....	113
D. Nieuwe bestellingen per gewest.....	119

# Statistiek van de bouwvergunningen en van de begonnen gebouwen

- Definities van de gebruikte termen.....	126
---	-----

## I. Bouwvergunningen

- Woongebouwen : indeling per provincie.....	130
- Niet-woongebouwen : indeling per provincie.....	130
- Woongebouwen.....	131
- Niet-woongebouwen.....	131
- Niet-woongebouwen : indeling naar volume.....	132
- Verbouwingen bij woongebouwen : indeling per provincie.....	133
- Verbouwingen bij niet-woongebouwen : indeling per provincie.....	133
- Woongebouwen : indeling per arrondissement.....	134
- Niet-woongebouwen : indeling per arrondissement.....	136
- Niet-woongebouwen : indeling per bestemming.....	138

## II. Begonnen gebouwen volgens reële datum van start van werkzaamheden

- Woongebouwen : indeling per provincie.....	140
- Niet-woongebouw : indeling per provincie.....	140
- Woongebouwen.....	141
- Niet-woongebouwen.....	141
- Niet-woongebouwen : indeling naar volume.....	142
- Verbouwingen bij woongebouwen : indeling per provincie.....	143
- Verbouwingen bij niet-woongebouwen : indeling per provincie.....	143
- Woongebouwen : indeling per arrondissement.....	144
- Niet-woongebouwen : indeling per arrondissement.....	146
- Niet woongebouwen : indeling naar bestemming.....	148

# Conventionele tekens en afkortingen

## Conventionele tekens

Gegevens ontbreken	..
0 of minder dan de helft van de gebruikte eenheid	-
Voorlopige cijfers (*)	,
De komma wordt gebruikt om de eenheden af te zonderen van de decimalen	,
Niet publiceerbaar om reden vertrouwelijkheid	# #

## Afkortingen

kleiner of gelijk	<=
gelijk of groter	=>
acrylonitrilbutadieenstyreen	ABS
Chemical Vapour Deposition (chemische afzetting uit de dampfase)	CVD
Isolations Prüfung	IP
Liquid Crystal Display	LCD
Physical Vapour Deposition (fysische afzetting uit de dampfase)	PVD
styreenacrylonitril	SAN
Geharmoniseerd Systeem	GS
gecombineerde nomenclatuur	GN
centigram	cg
kubieke centimeter	cm <sup>3</sup>
kilonewton	kN
kilovar	kvar
kilovolt	kV
millimeter	mm
megapascal	MPa
ton	t
zogenaamd	z.g.
en dergelijk	e.d.
exclusief	excl.
inclusief	incl.
met betrekking tot	m.b.t.
niet elders genoemd	n.e.g.
niet opgemaakt voor de verkoop in het klein	n.o.v.k.
opgemaakt voor de verkoop in het klein	o.v.k.
vin de qualité produit dans une région déterminée (in bepaalde gebieden voortgebrachte kwaliteitswijnen)	v.q.p.r.d.

# **Industriële productie**

## **I. PRODCOM sectoren**

(voornamelijk Industrie)





---

## Inleiding

---

1 januari 1994 betekent een keerpunt in de opstelling van maandstatistieken van de industriële productie. Tot 1993 bestond voor de meeste sectoren een specifieke maandstatistiek. De gebruikte goederennomenclatuur was een empirisch ontworpen productenlijst per bedrijfstak.

Sinds het tot stand komen van de interne markt op 1 januari '93 is de behoefte aan internationaal vergelijkbare resultaten toegenomen. Men wil de gegevens over productie kunnen koppelen aan die over de buitenlandse handel. Dit leidde tot de PRODCOM-enquête.

De meeste industriële ondernemingen met 10 of meer personeelsleden of met een jaaromzet van 2 478 935,25 EUR, en sommige andere ondernemingen met een industriële nevenactiviteit waar tenminste 20 personen werken, zijn onderworpen aan Prodcom.

Om uiteenlopende redenen worden de statistieken van enkele sectoren (energie, recuperatie, waterdistributie, slachthuizen, zuivel, ijzer en staal) nog ingezameld volgens het oude systeem.

De nieuwe nomenclatuur voor de productiestatistieken, de Prodcom-lijst, bevat ongeveer 5.700 industriële producten, hoofdzakelijk goederen, maar ook een aantal industriële diensten. Elke rubriek van de Prodcom-lijst wordt aangeduid door een code van acht cijfers. De eerste vier cijfers komen overeen met een klasse van de NACE-rev. 1. Aldus wordt een overeenstemming gerealiseerd tussen producten en activiteiten. Bovendien bestaan de rubrieken van de Prodcom-lijst uit artikelen of groepen artikelen van de gecombineerde nomenclatuur.

Er wordt geënquêteerd op het niveau van de lokale eenheid. Indien in één lokale eenheid meerdere activiteiten worden uitgeoefend, vult men één aangifte in per activiteit, t.t.z. per afdeling (2 cijfers) van de NACE-rev. 1. Naast gegevens betreffende de waarde van de productie volgens de hoofdactiviteit (hoeveelheid en waarde van de leveringen), zijn er ook gegevens betreffende tewerkstelling en arbeidsvolume.

In deze tabel is de waarde van de productie van een vestiging gerangschikt in één code op vier cijfers van de NACE-rev.1. Deze code duidt de hoofdactiviteit van de vestiging aan.

Ter verduidelijking volgt een voorbeeld:

Gegeven een vestiging X die twee producten A (code 17.20.31.59) en B (code 17.30.30.30) produceert met als respectievelijke waarde 60 000 EUR en 40 000 EUR. Deze producten behoren tot twee verschillende klassen van de NACE-rev.1 (d.w.z. de eerste vier cijfers van de Prodcom-code van A en B verschillen). Vestiging X krijgt als hoofdactiviteit de eerste vier cijfers van product A nl. 17.20 (met het grootste aandeel in de waarde van de productie van vestiging X).

In de tabel wordt de volledige waarde van de productie van vestiging X, 100 000 EUR, opgenomen in de activiteitscode 17.2 (drie cijfers).

De resultaten zijn nog voorlopig, omdat er nog steeds een kleine non-respons is.

De belangrijke verschillen die worden vastgesteld voor bepaalde sectoren tussen december van een bepaald jaar en januari van het volgend jaar, zijn gedeeltelijk te wijten aan de jaarlijkse bijwerking van het Prodcom-aangeversbestand.

# PRODCOM - Leveringen per activiteit

## Waarde van de industriële productie (1) volgens de hoofdactiviteit

NACE Code	Activiteit	2003		2003	2004	
		November	December		Januari	Februari
14	<b>Overige winning van delfstoffen</b>	<b>54 792</b>	<b>45 736</b>	<b>689 900</b>	<b>45 638</b>	<b>50 239</b>
14.1	- Winning van steen	17 802	14 563	205 210	15 669	16 281
14.2	- Winning van zand en klei	31 233	24 748	398 509	21 733	25 598
14.B	- Overige winning van delfstoffen n.e.g. (14.B = 14.3 + 14.4 + 14.5)	5 757	6 426	86 181	8 235	8 360
1C	<b>Vervaardiging van voedingsmiddelen en dranken (1C=15 m.u.v. slachterijen en melkerijen)</b>	<b>1 550 361</b>	<b>1 643 462</b>	<b>18 644 116</b>	<b>1 501 276</b>	<b>1 466 912</b>
15.B	- Productie en verwerking van vlees en vleesproducten (15B= 15.1 m.u.v. slachterijen)	260 114	287 399	3 203 605	258 325	245 282
15.2	- Verwerking en conservering van vis en vervaardiging van visproducten	32 333	41 949	358 322	24 879	25 545
15.3	- Verwerking en conservering van groenten en fruit	162 563	171 875	1 916 951	168 815	162 907
15.4	- Vervaardiging van plantaardige en dierlijke oliën en vetten	118 907	116 530	1 379 330	114 839	107 299
15.C	- Consumptie-ijs (15.C = 15.52)	10 665	11 344	234 506	12 340	11 655
15.6	- Vervaardiging van maalderijproducten, zetmeel en zetmeelproducten	109 919	111 973	1 452 619	121 053	110 063
15.7	- Vervaardiging van diervoeders	135 717	156 037	1 624 067	145 511	137 686
15.8	- Vervaardiging van overige voedingsmiddelen	518 475	520 214	5 710 396	456 820	466 622
15.9	- Vervaardiging van dranken	201 669	226 140	2 764 321	198 692	199 853
16	<b>Vervaardiging van tabaksproducten</b>	<b>33 715</b>	<b>34 965</b>	<b>391 125</b>	<b>32 127</b>	<b>35 492</b>
17	<b>Vervaardiging van textiel</b>	<b>412 781</b>	<b>349 356</b>	<b>4 831 754</b>	<b>400 518</b>	<b>393 075</b>
17.1	- Bewerken en spinnen van textielvezels	25 444	22 838	313 649	28 588	27 059
17.2	- Weven van textiel	111 296	87 478	1 278 733	111 388	103 150
17.3	- Textielveredeling	22 443	21 313	280 236	24 144	23 706
17.4	- Vervaardiging van geconfectioneerde artikelen van textiel, exclusief kleding	37 681	34 892	422 046	30 430	32 893
17.5	- Vervaardiging van overige textielproducten	207 056	173 504	2 395 881	195 181	196 475
17.6	- Vervaardiging van gebreide en gehaakte stoffen	5 884	5 664	80 679	5 920	4 731

(1) Leveringen m.i.v. de industriële behandelingen en diensten en aan het buitenland geleverd maakloonwerk.

# PRODCOM - Leveringen per activiteit

## van de vestiging (voorlopige cijfers in 1 000 EUR)

Maart	April	Mei	Juni	Juli	Augustus	September	NACE Code
67 290	67 123	62 354	72 793	46 482	61 532	65 221	14
19 879	19 607	17 744	20 250	12 304	19 063	19 446	14.1
36 601	37 514	35 380	45 053	27 556	36 024	38 862	14.2
10 810	10 002	9 229	7 491	6 622	6 445	6 912	14.B
<b>1 704 712</b>	<b>1 587 514</b>	<b>1 531 144</b>	<b>1 722 513</b>	<b>1 530 336</b>	<b>1 567 676</b>	<b>1 693 567</b>	1C
290 374	276 270	266 745	304 845	278 571	278 139	294 115	15.B
30 396	30 487	29 137	31 480	30 063	27 994	28 647	15.2
192 014	174 498	163 575	180 599	162 609	158 577	177 915	15.3
122 075	113 841	111 792	124 160	95 942	104 790	100 567	15.4
21 302	27 194	28 597	35 683	29 946	24 185	12 436	15.C
133 692	134 162	120 821	143 883	121 478	115 822	130 117	15.6
156 467	149 171	132 957	143 227	139 728	131 025	136 102	15.7
489 623	444 841	420 701	462 653	420 202	466 903	536 810	15.8
268 770	237 051	256 820	295 982	251 797	260 240	276 858	15.9
<b>42 890</b>	<b>42 795</b>	<b>35 762</b>	<b>41 903</b>	<b>34 251</b>	<b>30 129</b>	<b>38 636</b>	16
<b>456 128</b>	<b>409 892</b>	<b>368 617</b>	<b>440 014</b>	<b>359 157</b>	<b>289 423</b>	<b>454 194</b>	17
31 089	28 899	25 492	30 897	19 771	17 589	31 160	17.1
118 941	110 232	98 158	116 315	89 902	60 334	115 165	17.2
25 952	22 599	18 721	23 334	15 909	15 973	25 033	17.3
39 268	37 037	37 385	45 827	32 734	24 004	39 119	17.4
230 309	203 198	181 325	213 705	191 490	162 688	231 392	17.5
6 018	5 333	5 063	5 975	4 688	3 468	6 991	17.6

# PRODCOM - Leveringen per activiteit

## Waarde van de industriële productie (1) volgens de hoofdactiviteit

NACE Code	Activiteit	2003		2003	2004	
		November	December		Januari	Februari
17.7	- Vervaardiging van gebreide en gehaakte artikelen	2 977	3 667	<b>60 529</b>	4 867	5 061
18	<b>Vervaardiging van kleding en bontnijverheid</b>	<b>25 129</b>	<b>25 034</b>	<b>444 306</b>	<b>41 259</b>	<b>48 108</b>
19	<b>Leernijverheid en vervaardiging van schoeisel</b>	<b>9 470</b>	<b>10 754</b>	<b>125 879</b>	<b>8 918</b>	<b>10 491</b>
19.A	- Looien, bereiden en vervaardiging van lederen artikelen, behalve schoeisel (19.A = 19.1 + 19.2)	7 887	9 324	<b>103 621</b>	6 840	8 324
19.3	- Vervaardiging van schoeisel	1 583	1 430	<b>22 258</b>	2 078	2 167
20	<b>Houtindustrie en vervaardiging van artikelen van hout en van kurk, exclusief meubelen; vervaardiging van</b>	<b>182 700</b>	<b>167 577</b>	<b>2 260 678</b>	<b>177 147</b>	<b>185 857</b>
20.1	- Zagen en schaven van hout, impregneren van hout	27 346	23 596	<b>356 476</b>	26 682	29 208
20.2	- Vervaardiging van panelen en platen van hout	95 794	88 026	<b>1 151 668</b>	92 657	96 776
20.3	- Vervaardiging van schrijn- en timmerwerk	38 179	35 621	<b>483 571</b>	35 831	39 516
20.4	- Vervaardiging van houten emballage	17 699	16 551	<b>221 193</b>	18 362	16 813
20.5	- Vervaardiging van overige artikelen van hout, van kurk en riet en van vlechtwerk	3 682	3 783	<b>47 769</b>	3 615	3 545
21	<b>Vervaardiging van pulp, papier en papierwaren</b>	<b>294 996</b>	<b>288 788</b>	<b>3 750 257</b>	<b>310 148</b>	<b>308 594</b>
21.1	- Vervaardiging van papierpulp, papier en karton	137 032	131 031	<b>1 684 796</b>	138 380	140 774
21.2	- Vervaardiging van artikelen van papier en karton	157 963	157 757	<b>2 065 461</b>	171 768	167 820
22	<b>Uitgeverijen, drukkerijen en reproductie van opgenomen media</b>	<b>400 055</b>	<b>426 575</b>	<b>4 601 349</b>	<b>353 055</b>	<b>346 646</b>
22.A	- Uitgeverijen en reproductie van opgenomen media (22.A = 22.1 + 22.3)	194 087	194 747	<b>2 137 830</b>	153 764	154 838
22.2	- Drukkerijen en diensten in verband met drukkerijen	205 967	231 828	<b>2 463 519</b>	199 292	191 808
24	<b>Vervaardiging van chemische producten</b>	<b>2 077 372</b>	<b>2 090 910</b>	<b>26 169 025</b>	<b>2 178 765</b>	<b>2 284 127</b>
24.1	- Vervaardiging van chemische basisproducten	1 285 505	1 197 028	<b>15 999 272</b>	1 375 583	1 396 469
24.2	- Vervaardiging van verdelgingsmiddelen en van andere chemische producten voor de landbouw	39 167	56 364	<b>707 497</b>	70 539	82 033
24.3	- Vervaardiging van verf, vernis e.d., drukinkt en mastiek	71 914	58 543	<b>902 018</b>	72 903	72 114
24.4	- Vervaardiging van farmaceutische en van chemische en botanische producten voor medicinaal gebruik	345 072	454 106	<b>4 244 574</b>	314 875	387 569

(1) Leveringen m.i.v. de industriële behandelingen en diensten en aan het buitenland geleverd maakloonwerk.

# PRODCOM - Leveringen per activiteit

## van de vestiging (voorlopige cijfers in 1 000 EUR) - vervolg

Maart	April	Mei	Juni	Juli	Augustus	September	NACE Code
4 551	2 594	2 472	3 961	4 664	5 366	5 334	17.7
<b>45 587</b>	<b>30 187</b>	<b>22 424</b>	<b>28 856</b>	<b>39 967</b>	<b>50 585</b>	<b>43 104</b>	18
<b>12 158</b>	<b>10 607</b>	<b>9 522</b>	<b>11 643</b>	<b>7 770</b>	<b>9 337</b>	<b>11 790</b>	19
9 889	9 195	8 165	9 483	6 292	7 341	9 387	19.A
2 269	1 412	1 357	2 159	1 477	1 995	2 403	19.3
<b>230 506</b>	<b>213 470</b>	<b>197 038</b>	<b>235 980</b>	<b>175 295</b>	<b>162 498</b>	<b>213 505</b>	20
35 657	34 789	32 498	41 576	26 823	26 994	36 252	20.1
122 747	108 145	99 493	116 488	93 553	83 858	107 247	20.2
49 343	46 939	43 834	53 352	33 175	31 476	46 037	20.3
18 549	19 659	17 775	20 608	19 007	17 063	20 258	20.4
4 209	3 938	3 439	3 956	2 737	3 106	3 711	20.5
<b>355 130</b>	<b>334 076</b>	<b>297 380</b>	<b>348 715</b>	<b>295 127</b>	<b>303 615</b>	<b>348 661</b>	21
161 646	154 306	135 960	159 966	140 179	137 482	163 117	21.1
193 484	179 769	161 421	188 749	154 949	166 133	185 543	21.2
<b>421 087</b>	<b>375 438</b>	<b>393 296</b>	<b>411 869</b>	<b>278 823</b>	<b>342 682</b>	<b>428 329</b>	22
189 432	165 585	198 418	193 645	138 514	164 760	195 245	22.A
231 655	209 853	194 878	218 224	140 309	177 922	233 084	22.2
<b>2 555 390</b>	<b>2 375 942</b>	<b>2 215 251</b>	<b>2 613 097</b>	<b>2 400 749</b>	<b>2 292 821</b>	<b>2 699 291</b>	24
1 531 499	1 463 556	1 431 168	1 603 826	1 522 596	1 492 130	1 728 140	24.1
89 889	86 843	46 458	79 473	76 079	61 544	58 599	24.2
87 677	79 303	74 607	88 868	74 206	69 880	83 583	24.3
449 539	383 741	325 646	433 698	388 128	337 132	436 284	24.4

# PRODCOM - Leveringen per activiteit

## Waarde van de industriële productie (1) volgens de hoofdactiviteit

NACE Code	Activiteit	2003		2003	2004	
		November	December		Januari	Februari
24.5	- Vervaardiging van zeep, wasmiddelen, poets- en reinigingsmiddelen, parfums en cosmetische artikelen	87 154	93 464	<b>1 174 859</b>	99 985	102 052
24.6	- Vervaardiging van overige chemische producten	206 421	193 239	<b>2 656 205</b>	207 344	202 252
24.7	- Vervaardiging van synthetische en kunstmatige vezels	42 138	38 165	<b>484 599</b>	37 535	41 639
<b>25</b>	<b>Vervaardiging van producten van rubber en kunststof</b>	<b>372 682</b>	<b>331 655</b>	<b>4 695 874</b>	<b>375 534</b>	<b>382 029</b>
25.1	- Vervaardiging van producten van rubber	35 644	32 776	<b>463 420</b>	40 623	38 717
25.2	- Vervaardiging van producten van kunststof	337 038	298 879	<b>4 232 454</b>	334 910	343 312
<b>26</b>	<b>Vervaardiging van overige niet-metaalhoudende minerale producten</b>	<b>410 402</b>	<b>338 422</b>	<b>5 112 084</b>	<b>350 663</b>	<b>390 571</b>
26.1	- Vervaardiging van glas en glaswerk	148 065	118 355	<b>1 719 235</b>	136 621	137 118
26.A	- Vervaardiging van keramische tegels, plavuizen, behalve dakpannen en bakstenen (26.A = 26.2 + 26.3)	11 311	13 577	<b>151 114</b>	12 218	10 391
26.4	- Vervaardiging van dakpannen, bakstenen, tegels en overige producten voor de bouw van gebakken klei	21 906	15 511	<b>283 610</b>	20 489	24 276
26.5	- Vervaardiging van cement, kalk en gips	51 145	42 883	<b>677 609</b>	45 861	52 198
26.6	- Vervaardiging van artikelen van beton, gips en cement	137 331	115 243	<b>1 747 069</b>	101 754	129 305
26.7	- Houwen, bewerken en afwerken van bouw- en siersteen	16 594	15 972	<b>217 459</b>	14 316	16 909
26.8	- Vervaardiging van overige niet-metaalhoudende minerale producten	24 049	16 881	<b>315 988</b>	19 404	20 374
<b>27</b>	<b>Vervaardiging van metalen in primaire vorm</b>	<b>902 645</b>	<b>770 375</b>	<b>10 926 166</b>	<b>1 021 528</b>	<b>1 049 913</b>
27.1	- Vervaardiging van ijzer en staal en van ferrolegeringen	542 270	444 430	<b>6 496 343</b>	580 757	578 058
27.2	- Vervaardiging van buizen	13 602	9 717	<b>160 516</b>	15 530	16 113
27.3	- Overige eerste verwerking van ijzer en staal	76 895	62 743	<b>919 605</b>	74 099	77 743
27.4	- Productie van non-ferrometalen	248 554	235 673	<b>3 088 223</b>	329 251	355 136
27.5	- Gieten van metalen	21 325	17 811	<b>261 479</b>	21 891	22 862
<b>28</b>	<b>Vervaardiging van producten van metaal</b>	<b>569 793</b>	<b>580 166</b>	<b>7 133 131</b>	<b>540 985</b>	<b>566 868</b>
28.1	- Vervaardiging van metalen constructiewerken voor de bouw	196 399	209 881	<b>2 431 434</b>	178 874	193 412

(1) Leveringen m.i.v. de industriële behandelingen en diensten en aan het buitenland geleverd maakloonwerk.

# PRODCOM - Leveringen per activiteit

## van de vestiging (voorlopige cijfers in 1 000 EUR) - vervolg

Maart	April	Mei	Juni	Juli	Augustus	September	NACE Code
112 792	103 514	92 259	115 495	96 723	104 269	115 709	24.5
236 806	215 092	205 567	243 925	212 738	192 730	229 257	24.6
47 188	43 893	39 546	47 811	30 277	35 135	47 718	24.7
<b>455 880</b>	<b>419 834</b>	<b>384 978</b>	<b>460 371</b>	<b>372 458</b>	<b>349 254</b>	<b>446 870</b>	25
41 633	37 527	36 100	41 761	36 922	33 334	44 364	25.1
414 247	382 307	348 877	418 610	335 536	315 920	402 506	25.2
<b>485 992</b>	<b>467 782</b>	<b>435 716</b>	<b>546 706</b>	<b>345 517</b>	<b>407 072</b>	<b>505 788</b>	26
160 931	146 553	133 776	161 663	125 830	117 435	160 538	26.1
12 705	13 321	11 417	13 455	12 718	11 452	11 999	26.A
28 413	28 464	26 614	33 585	20 485	27 838	31 092	26.4
64 001	61 160	54 135	68 323	46 874	53 186	64 126	26.5
170 939	168 692	160 240	202 112	107 245	149 295	180 074	26.6
20 685	19 548	20 055	25 522	12 296	18 956	23 460	26.7
28 319	30 044	29 479	42 046	20 069	28 911	34 498	26.8
<b>1 244 475</b>	<b>1 160 569</b>	<b>1 098 626</b>	<b>1 265 137</b>	<b>1 018 430</b>	<b>878 591</b>	<b>1 169 609</b>	27
663 248	659 458	635 594	748 795	671 231	552 791	752 224	27.1
20 150	18 735	16 295	19 895	14 067	11 318	18 038	27.2
107 685	100 247	93 431	116 230	72 607	87 832	114 164	27.3
427 145	358 131	331 598	354 615	243 154	210 084	260 463	27.4
26 247	23 998	21 708	25 603	17 371	16 565	24 720	27.5
<b>707 579</b>	<b>639 329</b>	<b>605 276</b>	<b>735 458</b>	<b>524 567</b>	<b>568 681</b>	<b>714 265</b>	28
254 814	213 496	208 695	263 570	165 830	207 007	267 051	28.1

# PRODCOM - Leveringen per activiteit

## Waarde van de industriële productie (1) volgens de hoofdactiviteit

NACE Code	Activiteit	2003		2003	2004	
		November	December		Januari	Februari
28.2	- Vervaardiging van tanks, reservoirs en bergingsmiddelen, van metaal; vervaardiging van radiatoren en ketels	73 363	86 266	<b>902 117</b>	63 805	57 675
28.3	- Vervaardiging van stoomketels	34 012	37 325	<b>444 035</b>	30 106	32 170
28.4	- Smeden, persen, stampen en profielwalsen van metaal; poedermetallurgie	19 220	16 180	<b>226 205</b>	21 325	22 895
28.5	- Oppervlaktebehandeling en bekleding van metaal; algemene metaalbewerking	104 709	100 628	<b>1 304 500</b>	103 585	107 366
28.6	- Vervaardiging van scharen, messen, bestekken, gereedschap en ijzerwaren	32 285	27 036	<b>417 788</b>	32 506	33 024
28.7	- Vervaardiging van overige producten van metaal	109 805	102 850	<b>1 407 052</b>	110 785	120 326
29	<b>Vervaardiging van machines, apparaten en werktuigen, n.e.g.</b>	<b>605 508</b>	<b>702 334</b>	<b>7 272 738</b>	<b>510 038</b>	<b>577 184</b>
29.1	- Vervaardiging van machines voor de productie en toepassing van mechanische energie, exclusief motoren voor	134 192	146 759	<b>1 626 938</b>	107 301	132 199
29.2	- Vervaardiging van overige machines voor algemeen gebruik	172 043	213 679	<b>2 198 619</b>	172 625	177 393
29.3	- Vervaardiging van machines voor de landbouw en de bosbouw	31 401	49 039	<b>585 865</b>	33 577	43 586
29.4	- Vervaardiging van gereedschapswerktuigen	20 957	29 748	<b>269 859</b>	16 334	16 561
29.5	- Vervaardiging van overige machines voor specifieke doeleinden	172 200	206 643	<b>2 070 437</b>	147 695	173 464
29.6	- Vervaardiging van wapens en munitie	52 829	33 220	<b>275 473</b>	10 638	12 502
29.7	- Vervaardiging van huishoudapparaten	21 887	23 245	<b>245 547</b>	21 867	21 479
30	<b>Vervaardiging van kantoorcomputers en computers</b>	<b>28 681</b>	<b>31 258</b>	<b>340 857</b>	<b>22 556</b>	<b>21 335</b>
31	<b>Vervaardiging van elektrische machines en apparaten</b>	<b>318 107</b>	<b>335 887</b>	<b>3 847 805</b>	<b>281 571</b>	<b>309 437</b>
31.1	- Vervaardiging van elektromotoren en van elektrische generatoren en transformatoren	42 494	48 325	<b>558 217</b>	37 158	35 407
31.2	- Vervaardiging van schakel- en verdeelinrichtingen	69 512	82 695	<b>820 808</b>	60 940	69 456
31.3	- Vervaardiging van geïsoleerde kabels en draad	35 191	27 459	<b>428 943</b>	34 961	34 818
31.4	- Vervaardiging van accumulatoren en elektrische batterijen	26 197	22 245	<b>245 887</b>	18 093	19 186
31.5	- Vervaardiging van elektrische lampen en verlichtingsapparaten	49 483	45 253	<b>586 653</b>	46 912	48 184
31.6	- Vervaardiging van overige elektrische benodigdheden	95 229	109 910	<b>1 207 297</b>	83 507	102 386

(1) Leveringen m.i.v. de industriële behandelingen en diensten en aan het buitenland geleverd maakloonwerk.



# PRODCOM - Leveringen per activiteit

## van de vestiging (voorlopige cijfers in 1 000 EUR) - vervolg

Maart	April	Mei	Juni	Juli	Augustus	September	NACE Code
73 470	67 281	70 988	84 043	66 987	64 377	84 199	28.2
33 723	38 865	34 820	32 347	27 334	32 905	25 008	28.3
27 609	25 150	24 212	28 150	21 904	21 071	28 432	28.4
127 576	116 284	107 759	133 856	92 563	97 043	125 505	28.5
38 105	37 068	32 700	40 975	30 869	28 116	36 695	28.6
152 281	141 186	126 102	152 516	119 081	118 162	147 374	28.7
<b>690 992</b>	<b>632 191</b>	<b>600 682</b>	<b>721 520</b>	<b>568 761</b>	<b>532 606</b>	<b>667 761</b>	29
169 946	152 381	141 781	165 011	143 968	146 509	162 312	29.1
201 261	197 266	192 523	215 758	189 112	172 695	201 538	29.2
60 613	52 842	52 865	56 123	34 909	18 802	34 235	29.3
20 456	19 564	20 256	24 986	18 744	17 320	24 210	29.4
192 459	175 375	162 071	208 761	149 899	138 605	182 067	29.5
22 385	14 201	12 330	26 271	16 752	22 977	37 102	29.6
23 872	20 561	18 855	24 611	15 376	15 698	26 297	29.7
<b>27 057</b>	<b>23 215</b>	<b>24 710</b>	<b>33 874</b>	<b>21 915</b>	<b>20 260</b>	<b>29 271</b>	30
<b>400 081</b>	<b>339 951</b>	<b>322 531</b>	<b>381 221</b>	<b>301 180</b>	<b>300 310</b>	<b>383 271</b>	31
76 876	44 919	42 997	59 655	34 203	39 599	58 114	31.1
80 413	78 682	66 019	81 151	64 182	69 385	77 445	31.2
42 178	41 216	34 549	42 379	33 157	33 404	40 834	31.3
18 831	18 449	18 812	22 289	12 800	14 088	23 645	31.4
55 046	55 926	46 178	54 845	45 258	43 012	55 283	31.5
126 737	100 760	113 975	120 903	111 580	100 823	127 950	31.6

# PRODCOM - Leveringen per activiteit

## Waarde van de industriële productie (1) volgens de hoofdactiviteit

NACE Code	Activiteit	2003		2003	2004	
		November	December		Januari	Februari
32	<b>Vervaardiging van audio-, video- en telecommunicatieapparatuur</b>	<b>223 576</b>	<b>244 521</b>	<b>2 532 619</b>	<b>198 086</b>	<b>193 095</b>
32.1	- Vervaardiging van elektronische onderdelen	41 759	45 251	<b>488 320</b>	43 083	42 052
32.2	- Vervaardiging van zendapparatuur voor televisie en radio en van apparatuur voor lijntelefonie en lijntelegrafie				73 427	69 764
32.3	- Vervaardiging van audio- en videoapparatuur				81 576	81 279
32.A	- Vervaardiging van audio-, video- en telecommunicatieapparatuur (32.A = 32.2 + 32.3)	181 817	199 270	<b>2 044 299</b>		
33	<b>Vervaardiging van medische apparatuur en instrumenten, van precisie- en optische instrumenten en van uurwerken</b>	<b>73 392</b>	<b>82 709</b>	<b>886 973</b>	<b>69 462</b>	<b>74 262</b>
33.1	- Vervaardiging van medische apparatuur en instrumenten en van orthopedische artikelen	17 068	19 638	<b>215 075</b>	17 039	18 342
33.2	- Vervaardiging van meet-, regel-, navigatie- en controleapparatuur	45 939	47 863	<b>522 639</b>	38 329	41 803
33.3	- Vervaardiging van apparaten voor de bewaking van industriële processen	6 860	7 455	<b>87 719</b>	8 069	8 488
33.4	- Vervaardiging van optische instrumenten en van foto- en filmapparatuur	3 166	7 329	<b>56 000</b>	5 536	5 159
33.5	- Vervaardiging van uurwerken	359	424	<b>5 540</b>	490	470
34	<b>Vervaardiging en assemblage van auto's, aanhangwagens en opleggers</b>	<b>1 411 723</b>	<b>1 321 741</b>	<b>14 939 608</b>	<b>1 221 321</b>	<b>1 257 273</b>
34.1	- Vervaardiging en assemblage van auto's	1 094 574	1 009 522	<b>11 142 655</b>	881 816	910 782
34.2	- Vervaardiging van carrosserieën; vervaardiging van aanhangwagens, caravans en opleggers	97 800	105 900	<b>1 217 065</b>	100 981	108 264
34.3	- Vervaardiging van onderdelen en accessoires voor motorvoertuigen en motoren daarvan	219 348	206 319	<b>2 579 888</b>	238 523	238 227
35	<b>Vervaardiging van overige transportmiddelen</b>	<b>102 176</b>	<b>104 781</b>	<b>1 242 968</b>	<b>97 176</b>	<b>97 249</b>
35.1	- Scheepsbouw en -reparatie	15 190	13 203	<b>134 611</b>	7 961	10 020
35.4	- Vervaardiging van motorrijwielen en rijwielen	3 930	4 141	<b>64 576</b>	5 060	5 606
35.I	- Vervaardiging van lucht-en ruimtevaartuigen en rollend materieel (35.F = 35.2 + 35.3)	83 056	87 437	<b>1 043 780</b>	84 155	81 623
36	<b>Vervaardiging van meubelen; overige industrie</b>	<b>222 905</b>	<b>215 620</b>	<b>2 646 764</b>	<b>190 118</b>	<b>205 737</b>
36.1	- Vervaardiging van meubelen	170 697	162 465	<b>2 050 895</b>	152 322	170 827
36.2	- Bewerking van edelstenen en vervaardiging van juwelen en dergelijke artikelen	31 972	34 519	<b>366 659</b>	19 288	18 854

(1) Leveringen m.i.v. de industriële behandelingen en diensten en aan het buitenland geleverd maakloonwerk.

# PRODCOM - Leveringen per activiteit

## van de vestiging (voorlopige cijfers in 1 000 EUR) - vervolg

Maart	April	Mei	Juni	Juli	Augustus	September	NACE Code
<b>210 383</b>	<b>200 462</b>	<b>191 053</b>	<b>208 384</b>	<b>181 332</b>	<b>177 969</b>	<b>219 983</b>	32
48 348	47 299	42 918	51 135	43 440	41 239	48 170	32.1
92 839	75 225	66 802	80 008	75 585	60 526	73 826	32.2
69 196	77 938	81 333	77 240	62 307	76 204	97 988	32.3
							32.A
<b>96 534</b>	<b>81 311</b>	<b>76 923</b>	<b>94 528</b>	<b>82 833</b>	<b>77 768</b>	<b>97 137</b>	33
21 611	19 265	16 727	19 665	16 976	14 899	19 078	33.1
57 207	46 090	43 661	57 131	49 687	48 711	56 417	33.2
12 084	12 077	12 054	12 062	11 205	10 210	12 433	33.3
4 976	3 434	3 871	4 989	4 535	3 413	8 576	33.4
656	446	610	682	431	535	633	33.5
<b>1 656 130</b>	<b>1 452 549</b>	<b>1 217 824</b>	<b>1 706 674</b>	<b>851 323</b>	<b>994 750</b>	<b>1 617 649</b>	34
1 208 444	1 045 875	843 847	1 243 575	558 717	694 002	1 150 970	34.1
128 183	115 217	102 107	126 190	98 380	78 476	126 916	34.2
319 502	291 457	271 871	336 909	194 226	222 271	339 764	34.3
<b>110 556</b>	<b>107 238</b>	<b>108 553</b>	<b>127 051</b>	<b>96 704</b>	<b>155 174</b>	<b>121 677</b>	35
12 052	11 472	8 955	13 410	8 732	9 517	8 187	35.1
8 756	7 432	6 926	8 252	6 266	4 047	5 629	35.4
89 748	88 334	92 672	105 388	81 706	141 610	107 861	35.1
<b>266 637</b>	<b>211 797</b>	<b>200 893</b>	<b>255 941</b>	<b>152 369</b>	<b>165 512</b>	<b>250 197</b>	36
205 110	174 347	156 915	198 611	112 772	132 223	197 863	36.1
41 895	20 078	26 442	39 871	24 007	19 847	32 087	36.2

## PRODCOM - Leveringen per activiteit

### Waarde van de industriële productie (1) volgens de hoofdactiviteit

NACE Code	Activiteit	2003		2003	2004	
		November	December		Januari	Februari
36.3	- Vervaardiging van muziekinstrumenten	141	164	<b>1 742</b>		
36.4	- Vervaardiging van sportartikelen	880	1 034	<b>10 304</b>	535	708
36.5	- Vervaardiging van spellen en speelgoed	8 618	7 581	<b>98 645</b>	7 569	5 971
36.6	- Diverse industrie, n.e.g.	10 597	9 858	<b>118 519</b>		
36.A	- Overige industrie, m.i.v. de vervaardiging van muziekinstrumenten (36.A = 36.3 + 36.6)	10 738	10 021	<b>120 261</b>	10 404	9 378
	<b>Totaal</b>	<b>10 282 962</b>	<b>10 142 625</b>	<b>123 485 974</b>	<b>9 927 888</b>	<b>10 254 493</b>

(1) Leveringen m.i.v. de industriële behandelingen en diensten en aan het buitenland geleverd maakloonwerk.

## PRODCOM - Leveringen per activiteit

### van de vestiging (voorlopige cijfers in 1 000 EUR) - vervolg en einde

Maart	April	Mei	Juni	Juli	Augustus	September	NACE Code
							36.3
1 119	1 287	996	1 426	809	710	692	36.4
7 893	7 333	7 961	6 640	6 445	5 499	8 503	36.5
							36.6
10 620	8 752	8 579	9 393	8 336	7 234	11 052	36.A
<b>12 243 175</b>	<b>11 183 272</b>	<b>10 400 553</b>	<b>12 464 248</b>	<b>9 685 348</b>	<b>9 738 244</b>	<b>12 219 775</b>	

# PRODCOM - Tewerkstelling, uren en lonen

## Tewerkstelling, uren en lonen volgens de hoofdactiviteit van de vestiging (voorlopige)

NACE Code	Activiteit		2003		2003	2004
			November	December		Januari
14	Overige winning van delfstoffen	Aantal arbeiders	2 377	2 382	2 381	2 348
		Aantal bedienden	785	782	784	773
		Totaal	3 162	3 164	3 165	3 121
		Aantal uren (1)	390 936	345 262	402 609	405 604
		Trimestriële lonen (2)		27 807	92 866	
14.1	- Winning van steen	Aantal arbeiders	1 170	1 169	1 160	1 166
		Aantal bedienden	313	311	305	307
		Totaal	1 483	1 480	1 465	1 473
		Aantal uren (1)	192 058	162 847	185 957	194 971
		Trimestriële lonen (2)		14 179	45 109	
14.2	- Winning van zand en klei	Aantal arbeiders	1 100	1 103	1 105	1 075
		Aantal bedienden	356	351	363	350
		Totaal	1 456	1 454	1 469	1 425
		Aantal uren (1)	173 153	159 299	188 206	181 714
		Trimestriële lonen (2)		11 788	41 239	
14.B	- Overige winning van delfstoffen n.e.g. (14.B = 14.3 + 14.4 + 14.5)	Aantal arbeiders	107	110	114	107
		Aantal bedienden	116	120	116	116
		Totaal	223	230	231	223
		Aantal uren (1)	25 725	23 116	28 445	28 919
		Trimestriële lonen (2)		1 840	6 519	
1C	Vervaardiging van voedingsmiddelen en dranken (1C=15 m.u.v. slachterijen en melkerijen)	Aantal arbeiders	47 635	46 909	47 197	46 311
		Aantal bedienden	19 102	19 046	18 992	18 841
		Totaal	66 737	65 955	66 189	65 152
		Aantal uren (1)	7 685 532	7 747 143	8 053 648	8 282 325
		Trimestriële lonen (2)		498 328	1 685 313	
15.B	- Productie en verwerking van vlees en vleesproducten (15B= 15.1 m.u.v. slachterijen)	Aantal arbeiders	10 308	10 000	10 329	10 003
		Aantal bedienden	1 851	1 829	1 861	1 836
		Totaal	12 159	11 829	12 190	11 839
		Aantal uren (1)	1 368 964	1 456 961	1 476 818	1 511 276
		Trimestriële lonen (2)		76 046	260 592	
15.2	- Verwerking en conservering van vis en vervaardiging van visproducten	Aantal arbeiders	1 064	1 061	1 067	1 068
		Aantal bedienden	445	446	442	437
		Totaal	1 509	1 507	1 509	1 505
		Aantal uren (1)	174 887	193 965	189 173	191 543
		Trimestriële lonen (2)		10 305	34 455	
15.3	- Verwerking en conservering van groenten en fruit	Aantal arbeiders	5 409	5 363	5 317	5 327
		Aantal bedienden	1 367	1 372	1 336	1 375
		Totaal	6 776	6 735	6 653	6 702
		Aantal uren (1)	784 611	750 695	817 712	846 593
		Trimestriële lonen (2)		45 264	152 372	
15.4	- Vervaardiging van plantaardige en dierlijke oliën en vetten	Aantal arbeiders	705	703	703	701
		Aantal bedienden	595	589	584	596
		Totaal	1 300	1 292	1 288	1 297
		Aantal uren (1)	156 316	161 318	159 030	177 036
		Trimestriële lonen (2)		13 691	46 220	
15.C	- Consumptie-ijs (15.C = 15.52)	Aantal arbeiders	1 180	1 191	1 210	1 191
		Aantal bedienden	252	251	252	219
		Totaal	1 432	1 442	1 462	1 410
		Aantal uren (1)	131 657	126 937	168 917	148 162
		Trimestriële lonen (2)		9 311	32 224	
15.6	- Vervaardiging van maalderijproducten, zetmeel en zetmeelproducten	Aantal arbeiders	2 009	1 978	1 956	1 947
		Aantal bedienden	1 531	1 527	1 551	1 523
		Totaal	3 540	3 505	3 508	3 470
		Aantal uren (1)	433 878	440 148	460 494	480 308
		Trimestriële lonen (2)		35 411	121 433	
15.7	- Vervaardiging van diervoeders	Aantal arbeiders	1 514	1 512	1 543	1 498
		Aantal bedienden	1 391	1 387	1 403	1 384
		Totaal	2 905	2 899	2 947	2 882
		Aantal uren (1)	360 099	368 620	392 653	407 041
		Trimestriële lonen (2)		25 095	85 605	

(1) Tot december 1998 uren-arbeiders, vanaf januari 1999 uren gepresteerd door de werknemers (bedienden en arbeiders).

(2) Brutolonen en -weden van de werknemers tewerkgesteld in de industriële afdelingen (in 1 000 EUR).

# PRODCOM - Tewerkstelling, uren en lonen

cijfers)

Februari	Maart	April	Mei	Juni	Juli	Augustus	September	NACE Code
<b>2 352</b>	<b>2 362</b>	<b>2 350</b>	<b>2 354</b>	<b>2 366</b>	<b>2 368</b>	<b>2 360</b>	<b>2 365</b>	14
773	776	773	768	767	748	748	750	
3 125	3 138	3 123	3 122	3 133	3 116	3 108	3 115	
<b>411 268</b>	<b>465 793</b>	<b>437 963</b>	<b>378 977</b>	<b>444 409</b>	<b>257 632</b>	<b>399 752</b>	<b>438 929</b>	
	<b>22 488</b>			<b>23 029</b>			<b>19 977</b>	
1 173	1 179	1 166	1 167	1 186	1 180	1 178	1 184	14.1
308	307	306	305	302	301	299	296	
1 481	1 486	1 472	1 472	1 488	1 481	1 477	1 480	
197 571	215 207	212 174	180 303	210 867	94 125	213 718	207 755	
	11 121			11 351			9 952	
1 071	1 081	1 083	1 086	1 080	1 086	1 084	1 082	14.2
348	352	351	349	351	347	347	353	
1 419	1 433	1 434	1 435	1 431	1 433	1 431	1 435	
184 881	216 127	195 890	172 492	204 321	141 905	164 444	205 048	
	9 901			10 036			8 792	
108	102	101	101	100	102	98	99	14.B
117	117	116	114	114	100	102	101	
225	219	217	215	214	202	200	200	
28 816	34 459	29 899	26 182	29 221	21 602	21 590	26 126	
	1 466			1 642			1 233	
<b>46 151</b>	<b>46 136</b>	<b>45 946</b>	<b>45 887</b>	<b>46 190</b>	<b>46 371</b>	<b>46 855</b>	<b>47 091</b>	1C
<b>18 853</b>	<b>18 873</b>	<b>18 853</b>	<b>18 913</b>	<b>18 916</b>	<b>18 933</b>	<b>18 940</b>	<b>18 970</b>	
<b>65 004</b>	<b>65 009</b>	<b>64 799</b>	<b>64 800</b>	<b>65 106</b>	<b>65 304</b>	<b>65 795</b>	<b>66 061</b>	
<b>7 844 510</b>	<b>8 988 543</b>	<b>8 048 947</b>	<b>7 364 126</b>	<b>8 492 157</b>	<b>6 791 856</b>	<b>7 377 074</b>	<b>8 496 616</b>	
	<b>404 417</b>			<b>431 517</b>			<b>392 045</b>	
10 036	10 038	9 982	10 006	10 068	10 046	10 099	10 160	15.B
1 837	1 846	1 832	1 831	1 825	1 831	1 846	1 844	
11 873	11 884	11 814	11 837	11 893	11 877	11 945	12 004	
1 435 698	1 666 260	1 498 526	1 345 002	1 558 700	1 268 358	1 338 270	1 530 074	
	64 700			66 808			57 142	
1 069	1 077	1 065	1 030	1 038	1 035	1 030	1 034	15.2
436	433	430	432	437	435	437	429	
1 505	1 510	1 495	1 462	1 475	1 470	1 467	1 463	
187 628	211 202	194 595	174 258	200 667	165 375	169 951	188 114	
	8 003			8 668			7 506	
5 310	5 264	5 291	5 299	5 323	5 327	5 317	5 316	15.3
1 385	1 393	1 407	1 415	1 431	1 436	1 450	1 442	
6 695	6 657	6 698	6 714	6 754	6 763	6 767	6 758	
803 072	928 754	823 167	763 851	887 752	779 679	797 017	915 220	
	38 580			38 640			36 046	
702	708	712	711	706	707	702	701	15.4
594	595	599	597	595	594	600	600	
1 296	1 303	1 311	1 308	1 301	1 301	1 302	1 301	
170 305	188 455	170 772	153 635	176 442	141 915	155 008	172 861	
	11 092			12 355			11 856	
1 207	1 246	1 255	1 266	1 271	1 297	1 243	1 151	15.C
217	217	219	221	220	220	221	222	
1 424	1 463	1 474	1 487	1 491	1 517	1 464	1 373	
152 158	209 532	200 171	193 034	211 867	178 809	166 769	135 968	
	8 323			8 430			6 947	
1 912	1 901	1 902	1 908	1 933	1 901	1 949	1 977	15.6
1 524	1 522	1 528	1 536	1 538	1 538	1 536	1 541	
3 436	3 423	3 430	3 444	3 471	3 439	3 485	3 518	
449 582	519 662	462 871	438 404	492 764	395 973	427 226	483 990	
	28 165			30 579			26 506	
1 498	1 502	1 493	1 489	1 482	1 482	1 493	1 488	15.7
1 385	1 372	1 367	1 373	1 373	1 362	1 351	1 353	
2 883	2 874	2 860	2 862	2 855	2 844	2 844	2 841	
384 026	438 135	395 030	346 505	406 562	348 239	344 907	391 573	
	19 989			20 929			18 788	

# PRODCOM - Tewerkstelling, uren en lonen

## Tewerkstelling, uren en lonen volgens de hoofdactiviteit van de vestiging (voorlopige)

NACE Code	Activiteit		2003		2003	2004
			November	December		Januari
15.8	- Vervaardiging van overige voedingsmiddelen	Aantal arbeiders	20 124	19 800	<b>19 808</b>	19 287
		Aantal bedienden	8 082	8 072	<b>7 978</b>	7 925
		Totaal	28 206	27 872	<b>27 787</b>	27 212
		Aantal uren (1)	3 291 660	3 214 612	<b>3 290 634</b>	3 349 639
		Trimestriële lonen (2)		203 130	<b>665 506</b>	
15.9	- Vervaardiging van dranken	Aantal arbeiders	5 322	5 301	<b>5 261</b>	5 289
		Aantal bedienden	3 588	3 573	<b>3 581</b>	3 546
		Totaal	8 910	8 874	<b>8 842</b>	8 835
		Aantal uren (1)	983 460	1 033 887	<b>1 098 212</b>	1 170 727
		Trimestriële lonen (2)		80 074	<b>286 906</b>	
16	<b>Vervaardiging van tabaksproducten</b>	<b>Aantal arbeiders</b>	<b>1 385</b>	<b>1 382</b>	<b>1 411</b>	<b>1 403</b>
		<b>Aantal bedienden</b>	<b>437</b>	<b>436</b>	<b>446</b>	<b>442</b>
		<b>Totaal</b>	<b>1 822</b>	<b>1 818</b>	<b>1 858</b>	<b>1 845</b>
		<b>Aantal uren (1)</b>	<b>198 162</b>	<b>183 014</b>	<b>212 477</b>	<b>215 327</b>
		<b>Trimestriële lonen (2)</b>		<b>13 554</b>	<b>45 143</b>	
17	<b>Vervaardiging van textiel</b>	<b>Aantal arbeiders</b>	<b>26 864</b>	<b>26 676</b>	<b>27 505</b>	<b>26 429</b>
		<b>Aantal bedienden</b>	<b>5 497</b>	<b>5 501</b>	<b>5 542</b>	<b>5 400</b>
		<b>Totaal</b>	<b>32 361</b>	<b>32 177</b>	<b>33 048</b>	<b>31 829</b>
		<b>Aantal uren (1)</b>	<b>3 663 336</b>	<b>3 293 942</b>	<b>3 806 295</b>	<b>3 937 484</b>
		<b>Trimestriële lonen (2)</b>		<b>169 326</b>	<b>645 702</b>	
17.1	- Bewerken en spinnen van textielvezels	Aantal arbeiders	2 738	2 715	<b>2 823</b>	2 707
		Aantal bedienden	270	271	<b>276</b>	267
		Totaal	3 008	2 986	<b>3 100</b>	2 974
		Aantal uren (1)	302 809	267 159	<b>312 352</b>	328 887
		Trimestriële lonen (2)		13 053	<b>51 157</b>	
17.2	- Weven van textiel	Aantal arbeiders	6 628	6 598	<b>6 809</b>	6 577
		Aantal bedienden	1 447	1 434	<b>1 469</b>	1 441
		Totaal	8 075	8 032	<b>8 279</b>	8 018
		Aantal uren (1)	928 507	830 106	<b>952 618</b>	983 099
		Trimestriële lonen (2)		44 444	<b>170 068</b>	
17.3	- Textielveredeling	Aantal arbeiders	1 943	1 901	<b>1 983</b>	1 866
		Aantal bedienden	426	423	<b>429</b>	409
		Totaal	2 369	2 324	<b>2 412</b>	2 275
		Aantal uren (1)	269 377	240 130	<b>277 635</b>	280 939
		Trimestriële lonen (2)		12 450	<b>46 730</b>	
17.4	- Vervaardiging van geconfectioneerde artikelen van textiel, exclusief kleding	Aantal arbeiders	3 177	3 164	<b>3 254</b>	3 106
		Aantal bedienden	744	743	<b>739</b>	658
		Totaal	3 921	3 907	<b>3 993</b>	3 764
		Aantal uren (1)	431 242	416 325	<b>459 556</b>	464 978
		Trimestriële lonen (2)		18 238	<b>68 816</b>	
17.5	- Vervaardiging van overige textielproducten	Aantal arbeiders	10 808	10 758	<b>10 959</b>	10 695
		Aantal bedienden	2 361	2 361	<b>2 377</b>	2 359
		Totaal	13 169	13 119	<b>13 337</b>	13 054
		Aantal uren (1)	1 550 508	1 382 883	<b>1 600 933</b>	1 689 489
		Trimestriële lonen (2)		74 005	<b>280 355</b>	
17.6	- Vervaardiging van gebreide en gehaakte stoffen	Aantal arbeiders	501	495	<b>529</b>	453
		Aantal bedienden	108	111	<b>104</b>	105
		Totaal	609	606	<b>633</b>	558
		Aantal uren (1)	76 600	53 897	<b>74 637</b>	68 416
		Trimestriële lonen (2)		3 098	<b>12 072</b>	
17.7	- Vervaardiging van gebreide en gehaakte artikelen	Aantal arbeiders	1 069	1 045	<b>1 145</b>	1 025
		Aantal bedienden	141	158	<b>145</b>	161
		Totaal	1 210	1 203	<b>1 291</b>	1 186
		Aantal uren (1)	104 293	103 442	<b>128 560</b>	121 676
		Trimestriële lonen (2)		4 038	<b>16 503</b>	
18	<b>Vervaardiging van kleding en bontnijverheid</b>	<b>Aantal arbeiders</b>	<b>4 720</b>	<b>4 617</b>	<b>4 908</b>	<b>4 540</b>
		<b>Aantal bedienden</b>	<b>1 700</b>	<b>1 664</b>	<b>1 712</b>	<b>1 651</b>
		<b>Totaal</b>	<b>6 420</b>	<b>6 281</b>	<b>6 621</b>	<b>6 191</b>
		<b>Aantal uren (1)</b>	<b>605 586</b>	<b>607 728</b>	<b>699 906</b>	<b>721 891</b>
		<b>Trimestriële lonen (2)</b>		<b>30 326</b>	<b>117 252</b>	

(1) Tot december 1998 uren-arbeiders, vanaf januari 1999 uren gepresteerd door de werknemers (bedienden en arbeiders).

(2) Brutolonen en -weden van de werknemers tewerkgesteld in de industriële afdelingen (in 1 000 EUR).



# PRODCOM - Tewerkstelling, uren en lonen

## cijfers) - vervolg

Februari	Maart	April	Mei	Juni	Juli	Augustus	September	NACE Code
19 151	19 102	18 871	18 783	18 925	19 157	19 585	19 869	15.8
7 940	7 945	7 918	7 926	7 925	7 945	7 921	7 933	
27 091	27 047	26 789	26 709	26 850	27 102	27 506	27 802	
3 164 394	3 547 555	3 167 188	2 895 029	3 338 932	2 485 261	2 943 644	3 510 908	
	154 821			160 734			163 537	
5 266	5 298	5 375	5 395	5 444	5 419	5 437	5 395	15.9
3 535	3 550	3 553	3 582	3 572	3 572	3 578	3 606	
8 801	8 848	8 928	8 977	9 016	8 991	9 015	9 001	
1 097 647	1 278 988	1 136 627	1 054 408	1 218 471	1 028 247	1 034 282	1 167 908	
	70 742			84 373			63 716	
<b>1 388</b>	<b>1 387</b>	<b>1 384</b>	<b>1 376</b>	<b>1 372</b>	<b>1 369</b>	<b>1 219</b>	<b>1 226</b>	16
<b>439</b>	<b>443</b>	<b>445</b>	<b>446</b>	<b>446</b>	<b>448</b>	<b>419</b>	<b>416</b>	
<b>1 827</b>	<b>1 830</b>	<b>1 829</b>	<b>1 822</b>	<b>1 818</b>	<b>1 817</b>	<b>1 638</b>	<b>1 642</b>	
<b>217 218</b>	<b>252 624</b>	<b>222 847</b>	<b>191 328</b>	<b>234 136</b>	<b>138 298</b>	<b>168 079</b>	<b>217 373</b>	
	<b>10 825</b>			<b>11 593</b>			<b>8 250</b>	
<b>26 358</b>	<b>26 359</b>	<b>26 319</b>	<b>26 218</b>	<b>26 167</b>	<b>26 097</b>	<b>25 976</b>	<b>25 920</b>	17
<b>5 386</b>	<b>5 388</b>	<b>5 364</b>	<b>5 365</b>	<b>5 364</b>	<b>5 367</b>	<b>5 339</b>	<b>5 344</b>	
<b>31 744</b>	<b>31 747</b>	<b>31 683</b>	<b>31 583</b>	<b>31 531</b>	<b>31 464</b>	<b>31 315</b>	<b>31 264</b>	
<b>3 841 133</b>	<b>4 400 423</b>	<b>3 799 891</b>	<b>3 512 533</b>	<b>4 129 701</b>	<b>2 603 563</b>	<b>2 790 261</b>	<b>4 158 296</b>	
	<b>166 487</b>			<b>167 407</b>			<b>142 068</b>	
2 701	2 697	2 680	2 668	2 658	2 642	2 636	2 645	17.1
271	272	269	265	268	270	270	269	
2 972	2 969	2 949	2 933	2 926	2 912	2 906	2 914	
327 516	372 621	333 648	297 741	349 515	193 164	246 588	348 572	
	13 456			13 741			10 783	
6 569	6 547	6 530	6 479	6 416	6 395	6 388	6 358	17.2
1 435	1 433	1 430	1 434	1 422	1 416	1 407	1 400	
8 004	7 980	7 960	7 913	7 838	7 811	7 795	7 758	
918 196	1 058 130	932 553	860 178	1 004 511	623 734	648 455	1 003 373	
	42 632			42 664			36 123	
1 847	1 844	1 833	1 817	1 820	1 817	1 821	1 806	17.3
404	402	406	407	404	412	413	412	
2 251	2 246	2 239	2 224	2 224	2 229	2 234	2 218	
278 528	318 074	268 203	241 128	286 775	159 510	200 577	294 431	
	11 614			11 376			9 629	
3 107	3 120	3 129	3 122	3 128	3 146	3 108	3 083	17.4
659	669	666	670	667	664	651	659	
3 766	3 789	3 795	3 792	3 795	3 810	3 759	3 742	
454 451	531 566	470 575	418 913	490 509	335 168	331 930	481 913	
	17 515			17 696			15 497	
10 705	10 735	10 742	10 726	10 745	10 708	10 679	10 681	17.5
2 359	2 353	2 344	2 344	2 355	2 355	2 354	2 358	
13 064	13 088	13 086	13 070	13 100	13 063	13 033	13 039	
1 683 513	1 925 074	1 636 357	1 539 930	1 799 422	1 187 112	1 209 295	1 833 087	
	74 853			75 532			64 209	
470	463	469	470	486	487	485	490	17.6
103	103	100	99	103	103	104	105	
573	566	569	569	589	590	589	595	
68 688	80 298	65 741	64 030	78 733	55 034	45 386	84 791	
	2 697			2 739			2 689	
959	953	936	936	914	902	859	857	17.7
155	156	149	146	145	147	140	141	
1 114	1 109	1 085	1 082	1 059	1 049	999	998	
110 241	114 660	92 814	90 613	120 236	49 841	108 030	112 129	
	3 720			3 659			3 138	
<b>4 520</b>	<b>4 451</b>	<b>4 399</b>	<b>4 366</b>	<b>4 357</b>	<b>4 333</b>	<b>4 335</b>	<b>4 312</b>	18
<b>1 639</b>	<b>1 622</b>	<b>1 618</b>	<b>1 625</b>	<b>1 624</b>	<b>1 626</b>	<b>1 642</b>	<b>1 643</b>	
<b>6 159</b>	<b>6 073</b>	<b>6 017</b>	<b>5 991</b>	<b>5 981</b>	<b>5 959</b>	<b>5 977</b>	<b>5 955</b>	
<b>694 527</b>	<b>738 167</b>	<b>624 623</b>	<b>599 558</b>	<b>746 880</b>	<b>444 040</b>	<b>607 078</b>	<b>677 612</b>	
	<b>27 367</b>			<b>28 141</b>			<b>25 706</b>	

# PRODCOM - Tewerkstelling, uren en lonen

## Tewerkstelling, uren en lonen volgens de hoofdactiviteit van de vestiging (voorlopige)

NACE Code	Activiteit		2003		2003	2004
			November	December		Januari
18.2	- Vervaardiging van overige kleding en toebehoren	Aantal arbeiders	4 462	4 359	<b>4 642</b>	4 280
		Aantal bedienden	1 627	1 593	<b>1 639</b>	1 580
		Totaal	6 089	5 952	<b>6 282</b>	5 860
		Aantal uren (1)	571 129	578 185	<b>663 769</b>	692 325
		Trimestriële lonen (2)		28 726	<b>111 577</b>	
19	<b>Leernijverheid en vervaardiging van schoeisel</b>	<b>Aantal arbeiders</b>	<b>1 128</b>	<b>1 130</b>	<b>1 178</b>	<b>1 126</b>
		<b>Aantal bedienden</b>	<b>369</b>	<b>366</b>	<b>368</b>	<b>365</b>
		<b>Totaal</b>	<b>1 497</b>	<b>1 496</b>	<b>1 546</b>	<b>1 491</b>
		<b>Aantal uren (1)</b>	<b>161 754</b>	<b>168 751</b>	<b>172 769</b>	<b>179 135</b>
		<b>Trimestriële lonen (2)</b>		<b>9 873</b>	<b>33 611</b>	
19.A	- Looien, bereiden en vervaardiging van lederen artikelen, behalve schoeisel (19.A = 19.1 + 19.2)	Aantal arbeiders	##	##	<b>##</b>	##
		Aantal bedienden	##	##	<b>##</b>	##
		Totaal	1 257	1 259	<b>1 295</b>	1 255
		Aantal uren (1)	137 699	145 647	<b>147 466</b>	150 376
		Trimestriële lonen (2)		8 704	<b>29 593</b>	
19.3	- Vervaardiging van schoeisel	Aantal arbeiders	##	##	<b>##</b>	##
		Aantal bedienden	##	##	<b>##</b>	##
		Totaal	240	237	<b>250</b>	236
		Aantal uren (1)	24 055	23 104	<b>25 302</b>	28 759
		Trimestriële lonen (2)		1 169	<b>4 018</b>	
20	<b>Houtindustrie en vervaardiging van artikelen van hout en van kurk, exclusief meubelen; vervaardiging van</b>	<b>Aantal arbeiders</b>	<b>8 175</b>	<b>8 179</b>	<b>8 285</b>	<b>8 152</b>
		<b>Aantal bedienden</b>	<b>2 044</b>	<b>2 058</b>	<b>2 038</b>	<b>1 998</b>
		<b>Totaal</b>	<b>10 219</b>	<b>10 237</b>	<b>10 324</b>	<b>10 150</b>
		<b>Aantal uren (1)</b>	<b>1 256 183</b>	<b>1 169 451</b>	<b>1 333 138</b>	<b>1 381 341</b>
		<b>Trimestriële lonen (2)</b>		<b>59 212</b>	<b>224 537</b>	
20.1	- Zagen en schaven van hout, impregneren van hout	Aantal arbeiders	1 297	1 303	<b>1 325</b>	1 270
		Aantal bedienden	269	275	<b>263</b>	255
		Totaal	1 566	1 578	<b>1 589</b>	1 525
		Aantal uren (1)	190 415	183 888	<b>200 967</b>	196 197
		Trimestriële lonen (2)		7 866	<b>29 975</b>	
20.2	- Vervaardiging van panelen en platen van hout	Aantal arbeiders	2 818	2 809	<b>2 849</b>	2 859
		Aantal bedienden	682	700	<b>686</b>	689
		Totaal	3 500	3 509	<b>3 536</b>	3 548
		Aantal uren (1)	460 052	427 662	<b>485 863</b>	511 669
		Trimestriële lonen (2)		23 338	<b>89 720</b>	
20.3	- Vervaardiging van schrijn- en timmerwerk	Aantal arbeiders	2 885	2 896	<b>2 903</b>	2 856
		Aantal bedienden	736	731	<b>729</b>	709
		Totaal	3 621	3 627	<b>3 632</b>	3 565
		Aantal uren (1)	433 609	384 979	<b>450 854</b>	471 263
		Trimestriële lonen (2)		19 769	<b>73 400</b>	
20.4	- Vervaardiging van houten emballage	Aantal arbeiders	772	772	<b>786</b>	773
		Aantal bedienden	135	131	<b>137</b>	128
		Totaal	907	903	<b>923</b>	901
		Aantal uren (1)	104 911	102 915	<b>116 893</b>	119 409
		Trimestriële lonen (2)		4 821	<b>18 857</b>	
20.5	- Vervaardiging van overige artikelen van hout, van kurk en riet en van vlechtwerk	Aantal arbeiders	403	399	<b>420</b>	394
		Aantal bedienden	222	221	<b>222</b>	217
		Totaal	625	620	<b>642</b>	611
		Aantal uren (1)	67 196	70 007	<b>78 559</b>	82 803
		Trimestriële lonen (2)		3 419	<b>12 585</b>	
21	<b>Vervaardiging van pulp, papier en papierwaren</b>	<b>Aantal arbeiders</b>	<b>11 391</b>	<b>11 329</b>	<b>11 476</b>	<b>11 316</b>
		<b>Aantal bedienden</b>	<b>3 790</b>	<b>3 758</b>	<b>3 843</b>	<b>3 758</b>
		<b>Totaal</b>	<b>15 181</b>	<b>15 087</b>	<b>15 320</b>	<b>15 074</b>
		<b>Aantal uren (1)</b>	<b>1 786 679</b>	<b>1 693 848</b>	<b>1 923 293</b>	<b>2 006 473</b>
		<b>Trimestriële lonen (2)</b>		<b>131 875</b>	<b>451 124</b>	
21.1	- Vervaardiging van papierpulp, papier en karton	Aantal arbeiders	3 331	3 312	<b>3 411</b>	3 318
		Aantal bedienden	1 405	1 395	<b>1 423</b>	1 395
		Totaal	4 736	4 707	<b>4 835</b>	4 713
		Aantal uren (1)	575 740	553 860	<b>602 336</b>	626 764
		Trimestriële lonen (2)		49 881	<b>170 692</b>	

(1) Tot december 1998 uren-arbeiders, vanaf januari 1999 uren gepresteerd door de werknemers (bedienden en arbeiders).

(2) Brutolonen en -weden van de werknemers tewerkgesteld in de industriële afdelingen (in 1 000 EUR).

# PRODCOM - Tewerkstelling, uren en lonen

## cijfers) - vervolg

Februari	Maart	April	Mei	Juni	Juli	Augustus	September	NACE Code
4 260	4 201	4 149	4 117	4 108	4 084	4 083	4 065	18.2
1 569	1 555	1 551	1 558	1 558	1 559	1 575	1 576	
5 829	5 756	5 700	5 675	5 666	5 643	5 658	5 641	
666 824	701 647	587 472	565 039	702 475	419 776	578 211	634 597	
	26 256			26 628			24 381	
<b>1 120</b>	<b>1 120</b>	<b>1 099</b>	<b>1 094</b>	<b>1 087</b>	<b>1 083</b>	<b>1 089</b>	<b>1 094</b>	19
<b>362</b>	<b>362</b>	<b>359</b>	<b>364</b>	<b>369</b>	<b>364</b>	<b>366</b>	<b>367</b>	
<b>1 482</b>	<b>1 482</b>	<b>1 458</b>	<b>1 458</b>	<b>1 456</b>	<b>1 447</b>	<b>1 455</b>	<b>1 461</b>	
<b>163 847</b>	<b>196 723</b>	<b>174 098</b>	<b>163 488</b>	<b>200 735</b>	<b>149 964</b>	<b>165 247</b>	<b>192 918</b>	
	<b>7 697</b>			<b>8 817</b>			<b>7 328</b>	
##	##	##	##	##	##	##	##	19.A
##	##	##	##	##	##	##	##	
1 247	1 248	1 231	1 231	1 229	1 221	1 223	1 226	
137 588	167 877	153 211	140 936	171 147	136 377	139 139	166 149	
	6 757			7 883			6 483	
##	##	##	##	##	##	##	##	19.3
##	##	##	##	##	##	##	##	
235	234	227	227	227	226	232	235	
26 259	28 846	20 887	22 552	29 588	13 587	26 108	26 769	
	941			934			845	
<b>8 150</b>	<b>8 122</b>	<b>8 127</b>	<b>8 131</b>	<b>8 139</b>	<b>8 111</b>	<b>8 186</b>	<b>8 156</b>	20
<b>1 999</b>	<b>2 002</b>	<b>2 004</b>	<b>2 008</b>	<b>2 006</b>	<b>2 016</b>	<b>2 025</b>	<b>2 043</b>	
<b>10 149</b>	<b>10 124</b>	<b>10 131</b>	<b>10 139</b>	<b>10 145</b>	<b>10 127</b>	<b>10 211</b>	<b>10 199</b>	
<b>1 349 016</b>	<b>1 542 803</b>	<b>1 402 286</b>	<b>1 284 976</b>	<b>1 511 344</b>	<b>962 711</b>	<b>1 212 308</b>	<b>1 483 505</b>	
	<b>55 572</b>			<b>59 765</b>			<b>51 232</b>	
1 263	1 257	1 257	1 260	1 259	1 251	1 266	1 270	20.1
250	253	253	257	254	256	251	251	
1 513	1 510	1 510	1 517	1 513	1 507	1 517	1 521	
190 923	220 802	207 417	184 672	220 106	136 559	172 966	215 863	
	7 015			7 689			6 485	
2 852	2 877	2 892	2 886	2 876	2 864	2 916	2 899	20.2
697	700	696	697	703	712	726	734	
3 549	3 577	3 588	3 583	3 579	3 576	3 642	3 633	
497 285	570 061	525 847	489 759	544 387	410 363	454 122	541 289	
	22 475			24 301			21 626	
2 859	2 814	2 811	2 820	2 821	2 799	2 814	2 800	20.3
707	712	714	726	716	715	719	728	
3 566	3 526	3 525	3 546	3 537	3 514	3 533	3 528	
465 144	525 496	467 134	433 229	535 251	268 475	414 443	520 673	
	18 407			19 766			15 999	
781	786	781	773	793	807	801	801	20.4
127	122	123	123	126	130	126	127	
908	908	904	896	919	937	927	928	
116 926	136 237	123 809	107 534	130 068	100 748	106 622	127 547	
	4 699			4 957			4 485	
395	388	386	392	390	390	389	386	20.5
218	215	218	205	207	203	203	203	
613	603	604	597	597	593	592	589	
78 738	90 207	78 079	69 782	81 532	46 566	64 155	78 133	
	2 977			3 052			2 638	
<b>11 260</b>	<b>11 153</b>	<b>11 131</b>	<b>11 098</b>	<b>11 153</b>	<b>11 112</b>	<b>11 102</b>	<b>11 076</b>	21
<b>3 736</b>	<b>3 735</b>	<b>3 724</b>	<b>3 741</b>	<b>3 693</b>	<b>3 689</b>	<b>3 692</b>	<b>3 677</b>	
<b>14 996</b>	<b>14 888</b>	<b>14 855</b>	<b>14 839</b>	<b>14 846</b>	<b>14 801</b>	<b>14 794</b>	<b>14 753</b>	
<b>1 916 660</b>	<b>2 178 930</b>	<b>1 955 742</b>	<b>1 749 114</b>	<b>2 033 312</b>	<b>1 546 536</b>	<b>1 667 267</b>	<b>1 980 212</b>	
	<b>105 644</b>			<b>111 810</b>			<b>96 772</b>	
3 274	3 178	3 182	3 190	3 198	3 176	3 177	3 183	21.1
1 365	1 340	1 330	1 356	1 300	1 299	1 299	1 286	
4 639	4 518	4 512	4 546	4 498	4 475	4 476	4 469	
590 948	648 286	587 556	548 598	592 654	484 269	496 775	580 367	
	38 713			41 964			36 094	

# PRODCOM - Tewerkstelling, uren en lonen

## Tewerkstelling, uren en lonen volgens de hoofdactiviteit van de vestiging (voorlopige)

NACE Code	Activiteit		2003		2003	2004
			November	December		Januari
21.2	- Vervaardiging van artikelen van papier en karton	Aantal arbeiders	8 060	8 017	<b>8 065</b>	7 998
		Aantal bedienden	2 385	2 363	<b>2 419</b>	2 363
		Totaal	10 445	10 380	<b>10 484</b>	10 361
		Aantal uren (1)	1 210 939	1 139 988	<b>1 320 956</b>	1 379 709
		Trimestriële lonen (2)		81 994	<b>280 432</b>	
22	<b>Uitgeverijen, drukkerijen en reproductie van opgenomen media</b>	<b>Aantal arbeiders</b>	<b>11 308</b>	<b>11 306</b>	<b>11 478</b>	<b>11 168</b>
		<b>Aantal bedienden</b>	<b>14 275</b>	<b>14 182</b>	<b>14 412</b>	<b>14 124</b>
		<b>Totaal</b>	<b>25 583</b>	<b>25 488</b>	<b>25 891</b>	<b>25 292</b>
		<b>Aantal uren (1)</b>	<b>3 065 879</b>	<b>3 164 366</b>	<b>3 305 647</b>	<b>3 343 060</b>
		<b>Trimestriële lonen (2)</b>		<b>240 006</b>	<b>819 905</b>	
22.A	- Uitgeverijen en reproductie van opgenomen media (22.A = 22.1 + 22.3)	Aantal arbeiders	1 498	1 500	<b>1 551</b>	1 492
		Aantal bedienden	9 201	9 147	<b>9 212</b>	9 001
		Totaal	10 699	10 647	<b>10 763</b>	10 493
		Aantal uren (1)	1 308 595	1 362 542	<b>1 407 699</b>	1 413 152
		Trimestriële lonen (2)		114 097	<b>390 922</b>	
22.2	- Drukkerijen en diensten in verband met drukkerijen	Aantal arbeiders	9 810	9 806	<b>9 927</b>	9 676
		Aantal bedienden	5 074	5 035	<b>5 200</b>	5 123
		Totaal	14 884	14 841	<b>15 127</b>	14 799
		Aantal uren (1)	1 757 284	1 801 824	<b>1 897 947</b>	1 929 908
		Trimestriële lonen (2)		125 909	<b>428 983</b>	
24	<b>Vervaardiging van chemische producten</b>	<b>Aantal arbeiders</b>	<b>28 577</b>	<b>28 490</b>	<b>28 923</b>	<b>28 894</b>
		<b>Aantal bedienden</b>	<b>35 599</b>	<b>35 580</b>	<b>35 630</b>	<b>35 856</b>
		<b>Totaal</b>	<b>64 176</b>	<b>64 070</b>	<b>64 553</b>	<b>64 750</b>
		<b>Aantal uren (1)</b>	<b>7 817 745</b>	<b>7 319 729</b>	<b>8 295 275</b>	<b>8 833 795</b>
		<b>Trimestriële lonen (2)</b>		<b>766 233</b>	<b>2 690 147</b>	
24.1	- Vervaardiging van chemische basisproducten	Aantal arbeiders	13 162	13 106	<b>13 309</b>	12 930
		Aantal bedienden	14 263	14 276	<b>14 326</b>	14 505
		Totaal	27 425	27 382	<b>27 635</b>	27 435
		Aantal uren (1)	3 343 497	3 263 611	<b>3 525 611</b>	3 762 225
		Trimestriële lonen (2)		344 775	<b>1 216 598</b>	
24.2	- Vervaardiging van verdelgingsmiddelen en van andere chemische producten voor de landbouw	Aantal arbeiders	566	567	<b>572</b>	578
		Aantal bedienden	718	716	<b>722</b>	716
		Totaal	1 284	1 283	<b>1 294</b>	1 294
		Aantal uren (1)	161 856	155 557	<b>169 583</b>	170 520
		Trimestriële lonen (2)		13 968	<b>54 056</b>	
24.3	- Vervaardiging van verf, vernis e.d., drukinkt en mastiek	Aantal arbeiders	1 377	1 399	<b>1 402</b>	1 390
		Aantal bedienden	1 997	2 023	<b>2 024</b>	2 030
		Totaal	3 374	3 422	<b>3 426</b>	3 420
		Aantal uren (1)	461 236	421 694	<b>490 854</b>	501 138
		Trimestriële lonen (2)		36 967	<b>128 545</b>	
24.4	- Vervaardiging van farmaceutische en van chemische en botanische producten voor medicinaal gebruik	Aantal arbeiders	4 850	4 808	<b>4 910</b>	5 391
		Aantal bedienden	11 100	11 114	<b>11 036</b>	11 219
		Totaal	15 950	15 922	<b>15 947</b>	16 610
		Aantal uren (1)	1 959 574	1 681 952	<b>2 090 823</b>	2 286 886
		Trimestriële lonen (2)		198 739	<b>691 362</b>	
24.5	- Vervaardiging van zeep, wasmiddelen, poets- en reinigingsmiddelen, parfums en cosmetische artikelen	Aantal arbeiders	2 834	2 835	<b>2 841</b>	2 843
		Aantal bedienden	1 568	1 563	<b>1 558</b>	1 563
		Totaal	4 402	4 398	<b>4 399</b>	4 406
		Aantal uren (1)	516 931	509 146	<b>554 051</b>	585 104
		Trimestriële lonen (2)		36 984	<b>125 706</b>	
24.6	- Vervaardiging van overige chemische producten	Aantal arbeiders	3 955	3 955	<b>3 998</b>	3 930
		Aantal bedienden	5 461	5 402	<b>5 468</b>	5 339
		Totaal	9 416	9 357	<b>9 467</b>	9 269
		Aantal uren (1)	1 091 235	1 039 495	<b>1 186 421</b>	1 237 272
		Trimestriële lonen (2)		117 808	<b>413 528</b>	
24.7	- Vervaardiging van synthetische en kunstmatige vezels	Aantal arbeiders	1 833	1 820	<b>1 888</b>	1 832
		Aantal bedienden	492	486	<b>494</b>	484
		Totaal	2 325	2 306	<b>2 382</b>	2 316
		Aantal uren (1)	283 416	248 274	<b>277 930</b>	290 650
		Trimestriële lonen (2)		16 991	<b>60 352</b>	

(1) Tot december 1998 uren-arbeiders, vanaf januari 1999 uren gepresteerd door de werknemers (bedienden en arbeiders).

(2) Brutolonen en -weden van de werknemers tewerkgesteld in de industriële afdelingen (in 1 000 EUR).

# PRODCOM - Tewerkstelling, uren en lonen

## cijfers) - vervolg

Februari	Maart	April	Mei	Juni	Juli	Augustus	September	NACE Code
7 986	7 975	7 949	7 908	7 955	7 936	7 925	7 893	21.2
2 371	2 395	2 394	2 385	2 393	2 390	2 393	2 391	
10 357	10 370	10 343	10 293	10 348	10 326	10 318	10 284	
1 325 712	1 530 644	1 368 186	1 200 516	1 440 658	1 062 267	1 170 492	1 399 845	
	66 932			69 846			60 678	
<b>11 171</b>	<b>11 142</b>	<b>11 108</b>	<b>11 094</b>	<b>11 092</b>	<b>11 065</b>	<b>10 994</b>	<b>10 917</b>	22
<b>14 131</b>	<b>14 089</b>	<b>14 126</b>	<b>14 125</b>	<b>14 148</b>	<b>14 124</b>	<b>14 129</b>	<b>14 116</b>	
<b>25 302</b>	<b>25 231</b>	<b>25 234</b>	<b>25 219</b>	<b>25 240</b>	<b>25 189</b>	<b>25 123</b>	<b>25 033</b>	
<b>3 273 072</b>	<b>3 729 548</b>	<b>3 340 964</b>	<b>3 043 480</b>	<b>3 478 953</b>	<b>2 579 406</b>	<b>3 048 979</b>	<b>3 466 860</b>	
	<b>190 797</b>			<b>204 721</b>			<b>177 550</b>	
1 476	1 489	1 466	1 459	1 448	1 448	1 448	1 435	22.A
8 990	8 989	9 022	9 025	9 052	9 047	9 049	9 033	
10 466	10 478	10 488	10 484	10 500	10 495	10 497	10 468	
1 376 741	1 555 661	1 394 876	1 303 600	1 453 890	1 223 066	1 334 279	1 466 717	
	87 734			97 505			85 868	
9 695	9 653	9 642	9 635	9 644	9 617	9 546	9 482	22.2
5 141	5 100	5 104	5 100	5 096	5 077	5 080	5 083	
14 836	14 753	14 746	14 735	14 740	14 694	14 626	14 565	
1 896 331	2 173 887	1 946 088	1 739 880	2 025 063	1 356 340	1 714 700	2 000 143	
	103 063			107 215			91 682	
<b>28 837</b>	<b>28 661</b>	<b>28 641</b>	<b>28 625</b>	<b>28 587</b>	<b>28 610</b>	<b>28 606</b>	<b>28 545</b>	24
<b>35 830</b>	<b>35 779</b>	<b>35 788</b>	<b>35 719</b>	<b>35 765</b>	<b>35 747</b>	<b>35 813</b>	<b>35 795</b>	
<b>64 667</b>	<b>64 440</b>	<b>64 429</b>	<b>64 344</b>	<b>64 352</b>	<b>64 357</b>	<b>64 419</b>	<b>64 340</b>	
<b>8 428 366</b>	<b>9 603 905</b>	<b>8 492 640</b>	<b>7 751 316</b>	<b>8 837 114</b>	<b>6 909 171</b>	<b>7 126 389</b>	<b>8 432 831</b>	
	<b>656 880</b>			<b>695 260</b>			<b>623 600</b>	
12 904	12 860	12 845	12 821	12 768	12 768	12 779	12 751	24.1
14 513	14 508	14 515	14 476	14 458	14 463	14 463	14 430	
27 417	27 368	27 360	27 297	27 226	27 231	27 242	27 181	
3 534 102	4 030 817	3 547 373	3 322 338	3 644 049	3 008 130	3 019 698	3 562 521	
	294 915			315 001			277 182	
573	573	536	559	558	560	559	534	24.2
718	720	729	731	727	727	733	737	
1 291	1 293	1 265	1 290	1 285	1 287	1 292	1 271	
169 408	177 793	173 073	169 679	171 268	159 927	158 079	167 787	
	13 791			13 564			13 301	
1 333	1 309	1 308	1 310	1 325	1 329	1 334	1 335	24.3
2 011	1 973	1 977	1 958	1 978	1 985	1 993	2 007	
3 344	3 282	3 285	3 268	3 303	3 314	3 327	3 342	
473 571	536 584	490 238	442 960	507 538	420 847	438 435	474 084	
	32 560			33 276			28 490	
5 402	5 365	5 404	5 431	5 390	5 434	5 448	5 472	24.4
11 212	11 215	11 216	11 231	11 255	11 241	11 287	11 288	
16 614	16 580	16 620	16 662	16 645	16 675	16 735	16 760	
2 209 357	2 548 216	2 227 831	1 961 956	2 364 879	1 679 908	1 788 316	2 154 876	
	180 044			175 510			175 124	
2 863	2 829	2 827	2 797	2 814	2 812	2 808	2 784	24.5
1 565	1 563	1 562	1 552	1 569	1 569	1 565	1 562	
4 428	4 392	4 389	4 349	4 383	4 381	4 373	4 346	
566 797	637 462	568 153	525 164	599 341	478 115	481 134	570 171	
	29 571			31 975			28 788	
3 932	3 930	3 938	3 929	3 958	3 929	3 918	3 910	24.6
5 330	5 321	5 311	5 297	5 309	5 297	5 312	5 315	
9 262	9 251	9 249	9 226	9 267	9 226	9 230	9 225	
1 189 572	1 369 497	1 205 384	1 051 206	1 262 343	962 334	1 023 097	1 222 885	
	90 521			110 038			87 886	
1 830	1 795	1 783	1 778	1 774	1 778	1 760	1 759	24.7
481	479	478	474	469	465	460	456	
2 311	2 274	2 261	2 252	2 243	2 243	2 220	2 215	
285 559	303 536	280 588	278 013	287 696	199 910	217 630	280 507	
	15 477			15 897			12 828	

# PRODCOM - Tewerkstelling, uren en lonen

## Tewerkstelling, uren en lonen volgens de hoofdactiviteit van de vestiging (voorlopige)

NACE Code	Activiteit		2003		2003	2004
			November	December		Januari
25	<b>Vervaardiging van producten van rubber en kunststof</b>	<b>Aantal arbeiders</b>	<b>17 760</b>	<b>17 765</b>	<b>18 184</b>	<b>17 684</b>
		<b>Aantal bedienden</b>	<b>7 549</b>	<b>7 531</b>	<b>7 568</b>	<b>7 573</b>
		<b>Totaal</b>	<b>25 309</b>	<b>25 296</b>	<b>25 753</b>	<b>25 257</b>
		<b>Aantal uren (1)</b>	<b>3 073 496</b>	<b>2 812 941</b>	<b>3 267 167</b>	<b>3 411 984</b>
		<b>Trimestriële lonen (2)</b>		<b>210 494</b>	<b>722 353</b>	
25.1	- Vervaardiging van producten van rubber	Aantal arbeiders	1 962	1 969	2 034	1 933
		Aantal bedienden	843	841	859	838
		Totaal	2 805	2 810	2 893	2 771
		Aantal uren (1)	330 569	300 186	361 610	356 594
		Trimestriële lonen (2)		24 099	84 820	
25.2	- Vervaardiging van producten van kunststof	Aantal arbeiders	15 798	15 796	16 150	15 751
		Aantal bedienden	6 706	6 690	6 709	6 735
		Totaal	22 504	22 486	22 860	22 486
		Aantal uren (1)	2 742 927	2 512 755	2 905 556	3 055 390
		Trimestriële lonen (2)		186 394	637 532	
26	<b>Vervaardiging van overige niet-metaalhoudende minerale producten</b>	<b>Aantal arbeiders</b>	<b>21 439</b>	<b>21 195</b>	<b>21 699</b>	<b>21 078</b>
		<b>Aantal bedienden</b>	<b>6 920</b>	<b>6 897</b>	<b>6 933</b>	<b>6 876</b>
		<b>Totaal</b>	<b>28 359</b>	<b>28 092</b>	<b>28 633</b>	<b>27 954</b>
		<b>Aantal uren (1)</b>	<b>3 390 019</b>	<b>3 059 112</b>	<b>3 623 045</b>	<b>3 673 941</b>
		<b>Trimestriële lonen (2)</b>		<b>222 478</b>	<b>801 760</b>	
26.1	- Vervaardiging van glas en glaswerk	Aantal arbeiders	7 704	7 607	7 795	7 554
		Aantal bedienden	2 462	2 460	2 466	2 459
		Totaal	10 166	10 067	10 262	10 013
		Aantal uren (1)	1 233 413	1 107 029	1 284 152	1 356 215
		Trimestriële lonen (2)		80 128	298 837	
26.A	- Vervaardiging van keramische tegels, plavuizen, behalve dakpannen en bakstenen (26.A = 26.2 + 26.3)	Aantal arbeiders	966	960	972	847
		Aantal bedienden	260	253	267	244
		Totaal	1 226	1 213	1 239	1 091
		Aantal uren (1)	140 820	126 558	154 639	144 816
		Trimestriële lonen (2)		9 548	33 012	
26.4	- Vervaardiging van dakpannen, bakstenen, tegels en overige producten voor de bouw van gebakken klei	Aantal arbeiders	1 634	1 627	1 638	1 639
		Aantal bedienden	304	300	306	306
		Totaal	1 938	1 927	1 944	1 945
		Aantal uren (1)	239 452	250 086	254 520	264 842
		Trimestriële lonen (2)		14 566	49 141	
26.5	- Vervaardiging van cement, kalk en gips	Aantal arbeiders	1 245	1 226	1 259	1 223
		Aantal bedienden	768	769	774	770
		Totaal	2 013	1 995	2 034	1 993
		Aantal uren (1)	241 658	240 676	266 867	277 995
		Trimestriële lonen (2)		22 544	83 493	
26.6	- Vervaardiging van artikelen van beton, gips en cement	Aantal arbeiders	7 932	7 838	8 042	7 863
		Aantal bedienden	2 362	2 342	2 351	2 329
		Totaal	10 294	10 180	10 393	10 192
		Aantal uren (1)	1 214 342	1 051 935	1 314 808	1 276 725
		Trimestriële lonen (2)		76 869	270 332	
26.7	- Houwen, bewerken en afwerken van bouw- en siersteen	Aantal arbeiders	1 129	1 116	1 146	1 136
		Aantal bedienden	357	359	356	365
		Totaal	1 486	1 475	1 503	1 501
		Aantal uren (1)	183 158	162 261	197 668	201 639
		Trimestriële lonen (2)		9 105	32 753	
26.8	- Vervaardiging van overige niet-metaalhoudende minerale producten	Aantal arbeiders	829	821	845	816
		Aantal bedienden	407	414	410	403
		Totaal	1 236	1 235	1 255	1 219
		Aantal uren (1)	137 176	120 567	150 389	151 709
		Trimestriële lonen (2)		9 717	34 193	
27	<b>Vervaardiging van metalen in primaire vorm</b>	<b>Aantal arbeiders</b>	<b>23 887</b>	<b>23 764</b>	<b>24 337</b>	<b>23 276</b>
		<b>Aantal bedienden</b>	<b>9 656</b>	<b>9 518</b>	<b>9 796</b>	<b>9 413</b>
		<b>Totaal</b>	<b>33 543</b>	<b>33 282</b>	<b>34 134</b>	<b>32 689</b>
		<b>Aantal uren (1)</b>	<b>4 137 779</b>	<b>3 677 843</b>	<b>4 301 584</b>	<b>4 406 921</b>
		<b>Trimestriële lonen (2)</b>		<b>317 377</b>	<b>1 178 667</b>	

(1) Tot december 1998 uren-arbeiders, vanaf januari 1999 uren gepresteerd door de werknemers (bedienden en arbeiders).

(2) Brutolonen en -weden van de werknemers tewerkgesteld in de industriële afdelingen (in 1 000 EUR).

# PRODCOM - Tewerkstelling, uren en lonen

## cijfers) - vervolg

Februari	Maart	April	Mei	Juni	Juli	Augustus	September	NACE Code
<b>17 650</b>	<b>17 630</b>	<b>17 516</b>	<b>17 530</b>	<b>17 540</b>	<b>17 572</b>	<b>17 570</b>	<b>17 546</b>	25
<b>7 595</b>	<b>7 612</b>	<b>7 616</b>	<b>7 615</b>	<b>7 608</b>	<b>7 608</b>	<b>7 613</b>	<b>7 627</b>	
<b>25 245</b>	<b>25 242</b>	<b>25 132</b>	<b>25 145</b>	<b>25 148</b>	<b>25 180</b>	<b>25 183</b>	<b>25 173</b>	
<b>3 297 376</b>	<b>3 752 524</b>	<b>3 386 128</b>	<b>3 069 736</b>	<b>3 595 840</b>	<b>2 512 835</b>	<b>2 889 540</b>	<b>3 517 081</b>	
	<b>172 586</b>			<b>184 730</b>			<b>160 657</b>	
1 930	1 932	1 924	1 907	1 901	1 913	1 921	1 905	25.1
839	832	848	849	849	849	852	854	
2 769	2 764	2 772	2 756	2 750	2 762	2 773	2 759	
361 284	412 812	355 076	318 577	386 764	272 183	277 690	379 675	
	19 834			21 088			18 202	
15 720	15 698	15 592	15 623	15 639	15 659	15 649	15 641	25.2
6 756	6 780	6 768	6 766	6 759	6 759	6 761	6 773	
22 476	22 478	22 360	22 389	22 398	22 418	22 410	22 414	
2 936 092	3 339 712	3 031 052	2 751 159	3 209 076	2 240 652	2 611 850	3 137 406	
	152 752			163 642			142 455	
<b>21 005</b>	<b>21 062</b>	<b>21 047</b>	<b>21 070</b>	<b>21 131</b>	<b>21 139</b>	<b>21 150</b>	<b>21 006</b>	26
<b>6 862</b>	<b>6 872</b>	<b>6 870</b>	<b>6 860</b>	<b>6 846</b>	<b>6 823</b>	<b>6 820</b>	<b>6 840</b>	
<b>27 867</b>	<b>27 934</b>	<b>27 917</b>	<b>27 930</b>	<b>27 977</b>	<b>27 962</b>	<b>27 970</b>	<b>27 846</b>	
<b>3 655 359</b>	<b>4 211 541</b>	<b>3 802 770</b>	<b>3 466 360</b>	<b>4 072 177</b>	<b>2 650 093</b>	<b>3 334 625</b>	<b>3 961 858</b>	
	<b>199 506</b>			<b>203 561</b>			<b>177 292</b>	
7 536	7 565	7 556	7 582	7 613	7 623	7 603	7 468	26.1
2 444	2 442	2 436	2 431	2 432	2 427	2 414	2 431	
9 980	10 007	9 992	10 013	10 045	10 050	10 017	9 899	
1 321 049	1 490 000	1 348 580	1 270 198	1 420 925	1 053 322	1 090 196	1 372 078	
	74 660			75 076			66 872	
842	859	859	873	870	861	863	869	26.A
238	236	236	238	236	239	235	239	
1 080	1 095	1 095	1 111	1 106	1 100	1 098	1 108	
140 761	162 826	146 837	130 067	153 474	119 544	107 237	150 555	
	7 279			7 819			6 985	
1 635	1 638	1 632	1 613	1 613	1 635	1 625	1 620	26.4
311	311	314	315	317	315	320	318	
1 946	1 949	1 946	1 928	1 930	1 950	1 945	1 938	
262 267	298 691	271 503	248 609	277 845	217 197	224 640	271 970	
	12 140			12 900			10 801	
1 216	1 209	1 219	1 206	1 193	1 191	1 190	1 192	26.5
774	767	781	779	779	774	790	781	
1 990	1 976	2 000	1 985	1 972	1 965	1 980	1 973	
258 986	295 380	264 300	242 825	275 631	241 612	239 667	260 298	
	23 358			19 588			17 918	
7 823	7 825	7 817	7 836	7 867	7 863	7 888	7 883	26.6
2 322	2 342	2 331	2 329	2 323	2 311	2 309	2 315	
10 145	10 167	10 148	10 165	10 190	10 174	10 197	10 198	
1 319 923	1 552 281	1 409 755	1 247 999	1 538 798	804 004	1 311 206	1 508 349	
	65 711			70 500			59 757	
1 139	1 154	1 151	1 150	1 148	1 146	1 156	1 147	26.7
362	364	361	355	356	353	349	350	
1 501	1 518	1 512	1 505	1 504	1 499	1 505	1 497	
199 372	233 189	207 955	188 022	230 518	118 064	205 018	224 788	
	8 257			8 941			7 330	
814	812	813	810	827	820	825	827	26.8
411	410	411	413	403	404	403	406	
1 225	1 222	1 224	1 223	1 230	1 224	1 228	1 233	
153 001	179 174	153 840	138 640	174 986	96 350	156 661	173 820	
	8 102			8 739			7 629	
<b>23 060</b>	<b>23 072</b>	<b>23 103</b>	<b>23 027</b>	<b>23 042</b>	<b>23 001</b>	<b>23 051</b>	<b>23 050</b>	27
<b>9 411</b>	<b>9 425</b>	<b>9 373</b>	<b>9 382</b>	<b>9 354</b>	<b>9 381</b>	<b>9 375</b>	<b>9 367</b>	
<b>32 471</b>	<b>32 497</b>	<b>32 476</b>	<b>32 409</b>	<b>32 396</b>	<b>32 382</b>	<b>32 426</b>	<b>32 417</b>	
<b>4 253 279</b>	<b>4 799 266</b>	<b>4 320 767</b>	<b>4 048 917</b>	<b>4 470 345</b>	<b>3 433 211</b>	<b>3 525 517</b>	<b>4 305 969</b>	
	<b>281 016</b>			<b>274 979</b>			<b>251 214</b>	

# PRODCOM - Tewerkstelling, uren en lonen

## Tewerkstelling, uren en lonen volgens de hoofdactiviteit van de vestiging (voorlopige)

NACE Code	Activiteit		2003		2003	2004
			November	December		Januari
27.1	- Vervaardiging van ijzer en staal en van ferrolegeringen	Aantal arbeiders	13 076	12 992	<b>13 431</b>	12 492
		Aantal bedienden	5 358	5 225	<b>5 440</b>	5 140
		Totaal	18 434	18 217	<b>18 871</b>	17 632
		Aantal uren (1)	2 381 271	2 060 556	<b>2 414 151</b>	2 443 804
		Trimestriële lonen (2)		186 044	<b>704 579</b>	
27.2	- Vervaardiging van buizen	Aantal arbeiders	717	710	<b>711</b>	725
		Aantal bedienden	169	169	<b>173</b>	166
		Totaal	886	879	<b>885</b>	891
		Aantal uren (1)	99 491	86 826	<b>104 113</b>	115 100
		Trimestriële lonen (2)		6 444	<b>22 108</b>	
27.3	- Overige eerste verwerking van ijzer en staal	Aantal arbeiders	2 760	2 746	<b>2 806</b>	2 743
		Aantal bedienden	1 141	1 138	<b>1 159</b>	1 108
		Totaal	3 901	3 884	<b>3 965</b>	3 851
		Aantal uren (1)	458 459	421 469	<b>491 394</b>	518 526
		Trimestriële lonen (2)		36 369	<b>128 520</b>	
27.4	- Productie van non-ferrometalen	Aantal arbeiders	5 798	5 787	<b>5 798</b>	5 796
		Aantal bedienden	2 618	2 618	<b>2 646</b>	2 631
		Totaal	8 416	8 405	<b>8 444</b>	8 427
		Aantal uren (1)	974 579	907 365	<b>1 045 466</b>	1 081 716
		Trimestriële lonen (2)		73 173	<b>270 403</b>	
27.5	- Gieten van metalen	Aantal arbeiders	1 536	1 529	<b>1 589</b>	1 520
		Aantal bedienden	370	368	<b>377</b>	368
		Totaal	1 906	1 897	<b>1 967</b>	1 888
		Aantal uren (1)	223 979	201 627	<b>246 459</b>	247 775
		Trimestriële lonen (2)		15 347	<b>53 057</b>	
28	<b>Vervaardiging van producten van metaal</b>	<b>Aantal arbeiders</b>	<b>38 442</b>	<b>38 145</b>	<b>39 086</b>	<b>37 859</b>
		<b>Aantal bedienden</b>	<b>11 594</b>	<b>11 605</b>	<b>11 786</b>	<b>11 523</b>
		<b>Totaal</b>	<b>50 036</b>	<b>49 750</b>	<b>50 872</b>	<b>49 382</b>
		<b>Aantal uren (1)</b>	<b>5 842 282</b>	<b>5 420 449</b>	<b>6 355 148</b>	<b>6 468 915</b>
		<b>Trimestriële lonen (2)</b>		<b>374 652</b>	<b>1 279 456</b>	
28.1	- Vervaardiging van metalen constructiewerken voor de bouw	Aantal arbeiders	13 648	13 540	<b>13 925</b>	13 412
		Aantal bedienden	3 906	3 906	<b>3 980</b>	3 898
		Totaal	17 554	17 446	<b>17 905</b>	17 310
		Aantal uren (1)	2 074 099	1 906 392	<b>2 249 410</b>	2 266 242
		Trimestriële lonen (2)		121 593	<b>419 044</b>	
28.2	- Vervaardiging van tanks, reservoirs en bergingsmiddelen, van metaal; vervaardiging van radiatoren en ketels	Aantal arbeiders	4 758	4 687	<b>4 744</b>	4 655
		Aantal bedienden	1 805	1 789	<b>1 788</b>	1 800
		Totaal	6 563	6 476	<b>6 533</b>	6 455
		Aantal uren (1)	771 031	741 426	<b>825 956</b>	861 671
		Trimestriële lonen (2)		54 574	<b>179 210</b>	
28.3	- Vervaardiging van stoomketels	Aantal arbeiders	3 058	3 068	<b>3 222</b>	2 979
		Aantal bedienden	811	809	<b>842</b>	780
		Totaal	3 869	3 877	<b>4 064</b>	3 759
		Aantal uren (1)	409 218	389 914	<b>478 947</b>	440 038
		Trimestriële lonen (2)		28 680	<b>100 815</b>	
28.4	- Smeden, persen, stampen en profielwalsen van metaal; poedermetallurgie	Aantal arbeiders	914	918	<b>939</b>	967
		Aantal bedienden	262	264	<b>269</b>	259
		Totaal	1 176	1 182	<b>1 209</b>	1 226
		Aantal uren (1)	146 064	131 484	<b>156 219</b>	171 557
		Trimestriële lonen (2)		8 359	<b>29 468</b>	
28.5	- Oppervlaktebehandeling en bekleding van metaal; algemene metaalbewerking	Aantal arbeiders	7 682	7 632	<b>7 726</b>	7 617
		Aantal bedienden	1 933	1 964	<b>1 964</b>	1 957
		Totaal	9 615	9 596	<b>9 691</b>	9 574
		Aantal uren (1)	1 124 227	1 041 654	<b>1 202 257</b>	1 270 213
		Trimestriële lonen (2)		73 000	<b>245 091</b>	
28.6	- Vervaardiging van scharen, messen, bestekken, gereedschap en ijzerwaren	Aantal arbeiders	1 938	1 905	<b>1 994</b>	1 893
		Aantal bedienden	823	818	<b>855</b>	809
		Totaal	2 761	2 723	<b>2 849</b>	2 702
		Aantal uren (1)	335 711	298 530	<b>368 719</b>	365 820
		Trimestriële lonen (2)		24 013	<b>80 882</b>	

(1) Tot december 1998 uren-arbeiders, vanaf januari 1999 uren gepresteerd door de werknemers (bedienden en arbeiders).

(2) Brutolonen en -weden van de werknemers tewerkgesteld in de industriële afdelingen (in 1 000 EUR).



# PRODCOM - Tewerkstelling, uren en lonen

## cijfers) - vervolg

Februari	Maart	April	Mei	Juni	Juli	Augustus	September	NACE Code
12 452	12 450	12 497	12 425	12 428	12 425	12 452	12 454	27.1
5 171	5 178	5 137	5 140	5 124	5 166	5 164	5 164	
17 623	17 628	17 634	17 565	17 552	17 591	17 616	17 618	
2 322 217	2 599 592	2 344 582	2 278 453	2 406 130	2 085 682	1 968 008	2 310 244	
	165 975			158 671			147 944	
721	712	714	707	708	715	718	717	27.2
167	167	163	167	166	165	166	164	
888	879	877	874	874	880	884	881	
112 063	126 995	113 759	97 342	120 493	74 341	83 862	117 301	
	5 407			5 556			4 828	
2 740	2 741	2 736	2 735	2 736	2 695	2 699	2 688	27.3
1 107	1 105	1 101	1 102	1 092	1 095	1 093	1 093	
3 847	3 846	3 837	3 837	3 828	3 790	3 792	3 781	
499 350	576 278	522 358	458 060	547 993	287 165	416 485	524 227	
	32 854			30 678			27 074	
5 640	5 663	5 647	5 653	5 661	5 648	5 666	5 670	27.4
2 609	2 612	2 611	2 612	2 612	2 597	2 596	2 590	
8 249	8 275	8 258	8 265	8 273	8 245	8 262	8 260	
1 078 250	1 211 751	1 085 291	999 678	1 122 610	842 193	863 927	1 091 107	
	64 997			66 995			60 336	
1 507	1 506	1 509	1 507	1 509	1 518	1 516	1 521	27.5
357	363	361	361	360	358	356	356	
1 864	1 869	1 870	1 868	1 869	1 876	1 872	1 877	
241 399	284 650	254 777	215 384	273 119	143 830	193 235	263 090	
	11 782			13 079			11 031	
<b>37 912</b>	<b>38 371</b>	<b>38 078</b>	<b>38 039</b>	<b>37 979</b>	<b>37 970</b>	<b>38 036</b>	<b>38 102</b>	28
<b>11 490</b>	<b>11 481</b>	<b>11 473</b>	<b>11 479</b>	<b>11 489</b>	<b>11 470</b>	<b>11 509</b>	<b>11 530</b>	
<b>49 402</b>	<b>49 852</b>	<b>49 551</b>	<b>49 518</b>	<b>49 468</b>	<b>49 440</b>	<b>49 545</b>	<b>49 632</b>	
<b>6 340 727</b>	<b>7 362 064</b>	<b>6 601 348</b>	<b>5 821 822</b>	<b>7 068 025</b>	<b>4 462 276</b>	<b>5 555 353</b>	<b>6 905 530</b>	
	<b>312 967</b>			<b>316 444</b>			<b>278 001</b>	
13 384	13 412	13 394	13 373	13 410	13 475	13 547	13 618	28.1
3 880	3 885	3 879	3 881	3 889	3 884	3 910	3 934	
17 264	17 297	17 273	17 254	17 299	17 359	17 457	17 552	
2 207 656	2 584 908	2 313 583	2 039 353	2 500 332	1 483 577	2 048 644	2 481 928	
	99 567			104 859			91 442	
4 654	4 659	4 654	4 652	4 681	4 691	4 639	4 634	28.2
1 805	1 820	1 832	1 840	1 847	1 847	1 841	1 846	
6 459	6 479	6 486	6 492	6 528	6 538	6 480	6 480	
826 116	958 240	851 544	752 787	928 961	635 933	719 602	894 973	
	42 341			46 815			40 024	
3 005	3 050	2 813	2 794	2 569	2 526	2 519	2 501	28.3
773	772	749	746	725	721	721	720	
3 778	3 822	3 562	3 540	3 294	3 247	3 240	3 221	
444 191	535 440	461 802	395 344	431 731	303 231	314 280	418 710	
	22 541			20 142			18 533	
972	973	974	961	956	956	963	957	28.4
259	252	253	252	254	246	250	255	
1 231	1 225	1 227	1 213	1 210	1 202	1 213	1 212	
167 357	191 220	172 458	148 939	175 546	116 919	133 738	169 292	
	7 869			8 106			6 643	
7 696	8 085	8 048	8 067	8 206	8 180	8 194	8 177	28.5
1 956	1 950	1 958	1 958	1 973	1 972	1 982	1 968	
9 652	10 035	10 006	10 025	10 179	10 152	10 176	10 145	
1 256 521	1 443 715	1 337 235	1 193 524	1 464 618	946 177	1 128 418	1 406 302	
	68 242			62 599			56 466	
1 896	1 880	1 896	1 886	1 883	1 878	1 878	1 887	28.6
808	796	796	796	802	799	799	799	
2 704	2 676	2 692	2 682	2 685	2 677	2 677	2 686	
364 299	416 225	366 088	321 477	388 935	245 057	311 444	394 170	
	17 964			18 828			16 607	

# PRODCOM - Tewerkstelling, uren en lonen

## Tewerkstelling, uren en lonen volgens de hoofdactiviteit van de vestiging (voorlopige)

NACE Code	Activiteit		2003		2003	2004
			November	December		Januari
28.7	- Vervaardiging van overige producten van metaal	Aantal arbeiders	6 444	6 395	<b>6 534</b>	6 336
		Aantal bedienden	2 054	2 055	<b>2 085</b>	2 020
		Totaal	8 498	8 450	<b>8 619</b>	8 356
		Aantal uren (1)	981 932	911 049	<b>1 073 637</b>	1 093 374
		Trimestriële lonen (2)		64 434	<b>224 948</b>	
29	<b>Vervaardiging van machines, apparaten en werktuigen, n.e.g.</b>	<b>Aantal arbeiders</b>	<b>29 513</b>	<b>29 394</b>	<b>30 042</b>	<b>29 143</b>
		<b>Aantal bedienden</b>	<b>14 865</b>	<b>14 806</b>	<b>14 926</b>	<b>14 684</b>
		<b>Totaal</b>	<b>44 378</b>	<b>44 200</b>	<b>44 968</b>	<b>43 827</b>
		<b>Aantal uren (1)</b>	<b>5 275 569</b>	<b>4 904 759</b>	<b>5 706 572</b>	<b>5 940 575</b>
		<b>Trimestriële lonen (2)</b>		<b>362 048</b>	<b>1 271 005</b>	
29.1	- Vervaardiging van machines voor de productie en toepassing van mechanische energie, exclusief motoren voor	Aantal arbeiders	4 541	4 505	<b>4 589</b>	4 567
		Aantal bedienden	3 146	3 138	<b>3 147</b>	3 132
		Totaal	7 687	7 643	<b>7 736</b>	7 699
		Aantal uren (1)	892 853	857 041	<b>975 577</b>	1 018 886
		Trimestriële lonen (2)		74 013	<b>245 507</b>	
29.2	- Vervaardiging van overige machines voor algemeen gebruik	Aantal arbeiders	8 597	8 581	<b>8 723</b>	8 521
		Aantal bedienden	4 546	4 536	<b>4 598</b>	4 490
		Totaal	13 143	13 117	<b>13 321</b>	13 011
		Aantal uren (1)	1 588 140	1 536 172	<b>1 748 884</b>	1 783 558
		Trimestriële lonen (2)		105 040	<b>369 884</b>	
29.3	- Vervaardiging van machines voor de landbouw en de bosbouw	Aantal arbeiders	2 493	2 421	<b>2 660</b>	2 385
		Aantal bedienden	793	784	<b>796</b>	750
		Totaal	3 286	3 205	<b>3 456</b>	3 135
		Aantal uren (1)	378 349	344 156	<b>448 714</b>	460 720
		Trimestriële lonen (2)		21 277	<b>83 924</b>	
29.4	- Vervaardiging van gereedschapswerktuigen	Aantal arbeiders	1 287	1 269	<b>1 316</b>	1 252
		Aantal bedienden	609	590	<b>625</b>	592
		Totaal	1 896	1 859	<b>1 942</b>	1 844
		Aantal uren (1)	227 898	203 596	<b>244 385</b>	246 438
		Trimestriële lonen (2)		13 888	<b>51 821</b>	
29.5	- Vervaardiging van overige machines voor specifieke doeleinden	Aantal arbeiders	9 946	9 947	<b>10 090</b>	9 750
		Aantal bedienden	4 567	4 548	<b>4 560</b>	4 509
		Totaal	14 513	14 495	<b>14 650</b>	14 259
		Aantal uren (1)	1 731 106	1 534 870	<b>1 817 078</b>	1 920 425
		Trimestriële lonen (2)		118 145	<b>411 759</b>	
29.6	- Vervaardiging van wapens en munitie	Aantal arbeiders	1 091	1 097	<b>1 098</b>	1 098
		Aantal bedienden	689	690	<b>683</b>	694
		Totaal	1 780	1 787	<b>1 781</b>	1 792
		Aantal uren (1)	204 191	187 837	<b>214 591</b>	222 505
		Trimestriële lonen (2)		13 873	<b>57 277</b>	
29.7	- Vervaardiging van huishoudapparaten	Aantal arbeiders	1 558	1 574	<b>1 563</b>	1 570
		Aantal bedienden	515	520	<b>515</b>	517
		Totaal	2 073	2 094	<b>2 078</b>	2 087
		Aantal uren (1)	253 032	241 087	<b>257 341</b>	288 043
		Trimestriële lonen (2)		15 811	<b>50 832</b>	
30	<b>Vervaardiging van kantoorapparaten en computers</b>	<b>Aantal arbeiders</b>	<b>395</b>	<b>385</b>	<b>434</b>	<b>381</b>
		<b>Aantal bedienden</b>	<b>1 316</b>	<b>1 304</b>	<b>1 373</b>	<b>1 311</b>
		<b>Totaal</b>	<b>1 711</b>	<b>1 689</b>	<b>1 807</b>	<b>1 692</b>
		<b>Aantal uren (1)</b>	<b>215 878</b>	<b>202 308</b>	<b>240 092</b>	<b>243 622</b>
		<b>Trimestriële lonen (2)</b>		<b>17 590</b>	<b>65 397</b>	
31	<b>Vervaardiging van elektrische machines en apparaten</b>	<b>Aantal arbeiders</b>	<b>16 385</b>	<b>16 282</b>	<b>16 621</b>	<b>16 093</b>
		<b>Aantal bedienden</b>	<b>9 190</b>	<b>9 079</b>	<b>9 232</b>	<b>8 984</b>
		<b>Totaal</b>	<b>25 575</b>	<b>25 361</b>	<b>25 853</b>	<b>25 077</b>
		<b>Aantal uren (1)</b>	<b>2 986 429</b>	<b>2 757 929</b>	<b>3 237 518</b>	<b>3 317 894</b>
		<b>Trimestriële lonen (2)</b>		<b>217 797</b>	<b>755 999</b>	
31.1	- Vervaardiging van elektromotoren en van elektrische generatoren en transformatoren	Aantal arbeiders	1 817	1 808	<b>1 842</b>	1 684
		Aantal bedienden	1 691	1 689	<b>1 719</b>	1 599
		Totaal	3 508	3 497	<b>3 561</b>	3 283
		Aantal uren (1)	402 794	373 979	<b>434 804</b>	419 973
		Trimestriële lonen (2)		32 159	<b>118 464</b>	

(1) Tot december 1998 uren-arbeiders, vanaf januari 1999 uren gepresteerd door de werknemers (bedienden en arbeiders).

(2) Brutolonen en -weden van de werknemers tewerkgesteld in de industriële afdelingen (in 1 000 EUR).

# PRODCOM - Tewerkstelling, uren en lonen

## cijfers) - vervolg

Februari	Maart	April	Mei	Juni	Juli	Augustus	September	NACE Code
6 305	6 312	6 299	6 306	6 274	6 264	6 296	6 328	28.7
2 009	2 006	2 006	2 006	1 999	2 001	2 006	2 008	
8 314	8 318	8 305	8 312	8 273	8 265	8 302	8 336	
1 074 587	1 232 316	1 098 638	970 398	1 177 902	731 382	899 227	1 140 155	
	54 444			55 095			48 286	
<b>29 104</b>	<b>29 239</b>	<b>29 278</b>	<b>29 266</b>	<b>29 386</b>	<b>29 447</b>	<b>29 414</b>	<b>29 356</b>	29
<b>14 666</b>	<b>14 715</b>	<b>14 721</b>	<b>14 707</b>	<b>14 723</b>	<b>14 726</b>	<b>14 746</b>	<b>14 738</b>	
<b>43 770</b>	<b>43 954</b>	<b>43 999</b>	<b>43 973</b>	<b>44 109</b>	<b>44 173</b>	<b>44 160</b>	<b>44 094</b>	
<b>5 812 293</b>	<b>6 686 784</b>	<b>5 960 418</b>	<b>5 285 180</b>	<b>6 340 711</b>	<b>4 226 810</b>	<b>4 830 698</b>	<b>6 132 781</b>	
	<b>309 872</b>			<b>324 360</b>			<b>281 869</b>	
4 606	4 628	4 651	4 669	4 725	4 742	4 680	4 658	29.1
3 130	3 150	3 154	3 168	3 177	3 182	3 197	3 209	
7 736	7 778	7 805	7 837	7 902	7 924	7 877	7 867	
993 364	1 142 411	1 042 724	915 171	1 075 771	838 947	879 427	1 078 288	
	60 992			64 952			60 832	
8 447	8 503	8 514	8 507	8 510	8 478	8 471	8 451	29.2
4 483	4 506	4 508	4 490	4 494	4 477	4 477	4 466	
12 930	13 009	13 022	12 997	13 004	12 955	12 948	12 917	
1 734 307	2 022 929	1 802 369	1 603 825	1 927 279	1 364 854	1 458 974	1 834 270	
	88 346			93 013			80 334	
2 391	2 387	2 365	2 286	2 278	2 310	2 278	2 264	29.3
756	753	759	749	747	745	749	753	
3 147	3 140	3 124	3 035	3 025	3 055	3 027	3 017	
451 270	490 622	441 760	379 825	453 274	257 457	278 232	379 736	
	20 478			20 782			15 338	
1 247	1 245	1 231	1 214	1 223	1 235	1 229	1 229	29.4
588	595	595	595	600	601	597	596	
1 835	1 840	1 826	1 809	1 823	1 836	1 826	1 825	
242 557	279 318	243 374	212 874	261 830	171 208	173 476	261 754	
	12 871			12 474			10 738	
9 755	9 788	9 845	9 922	9 977	9 986	10 046	10 004	29.5
4 499	4 496	4 490	4 484	4 481	4 492	4 500	4 491	
14 254	14 284	14 335	14 406	14 458	14 478	14 546	14 495	
1 887 005	2 176 768	1 920 885	1 717 892	2 088 873	1 295 119	1 622 525	2 058 043	
	100 422			102 485			90 855	
1 087	1 108	1 096	1 087	1 089	1 099	1 107	1 144	29.6
696	696	698	702	699	701	697	699	
1 783	1 804	1 794	1 789	1 788	1 800	1 804	1 843	
227 099	259 121	230 687	205 621	234 981	138 680	200 794	227 959	
	14 281			17 877			12 863	
1 571	1 580	1 576	1 581	1 584	1 597	1 603	1 606	29.7
514	519	517	519	525	528	529	524	
2 085	2 099	2 093	2 100	2 109	2 125	2 132	2 130	
276 691	315 615	278 619	249 972	298 703	160 545	217 270	292 731	
	12 483			12 776			10 910	
<b>392</b>	<b>391</b>	<b>390</b>	<b>396</b>	<b>393</b>	<b>393</b>	<b>394</b>	<b>393</b>	30
<b>1 317</b>	<b>1 313</b>	<b>1 313</b>	<b>1 280</b>	<b>1 277</b>	<b>1 279</b>	<b>1 286</b>	<b>1 279</b>	
<b>1 709</b>	<b>1 704</b>	<b>1 703</b>	<b>1 676</b>	<b>1 670</b>	<b>1 672</b>	<b>1 680</b>	<b>1 672</b>	
<b>230 756</b>	<b>271 607</b>	<b>239 394</b>	<b>210 515</b>	<b>250 759</b>	<b>183 581</b>	<b>196 170</b>	<b>247 437</b>	
	<b>14 532</b>			<b>15 732</b>			<b>14 334</b>	
<b>16 004</b>	<b>15 947</b>	<b>15 892</b>	<b>15 825</b>	<b>15 847</b>	<b>15 875</b>	<b>15 936</b>	<b>15 926</b>	31
<b>8 961</b>	<b>9 003</b>	<b>8 957</b>	<b>8 918</b>	<b>8 923</b>	<b>8 917</b>	<b>8 919</b>	<b>8 932</b>	
<b>24 965</b>	<b>24 950</b>	<b>24 849</b>	<b>24 743</b>	<b>24 770</b>	<b>24 792</b>	<b>24 855</b>	<b>24 858</b>	
<b>3 206 546</b>	<b>3 726 716</b>	<b>3 322 245</b>	<b>2 898 754</b>	<b>3 529 306</b>	<b>2 294 722</b>	<b>2 774 827</b>	<b>3 463 277</b>	
	<b>176 908</b>			<b>186 955</b>			<b>162 782</b>	
1 684	1 669	1 635	1 604	1 582	1 572	1 568	1 562	31.1
1 594	1 584	1 543	1 524	1 518	1 514	1 516	1 522	
3 278	3 253	3 178	3 128	3 100	3 086	3 084	3 084	
406 755	490 319	421 102	368 896	459 723	285 931	374 140	443 546	
	27 107			27 942			23 792	

# PRODCOM - Tewerkstelling, uren en lonen

## Tewerkstelling, uren en lonen volgens de hoofdactiviteit van de vestiging (voorlopige)

NACE Code	Activiteit		2003		2003	2004
			November	December		Januari
31.2	- Vervaardiging van schakel- en verdeelinrichtingen	Aantal arbeiders	4 421	4 403	<b>4 497</b>	4 407
		Aantal bedienden	2 378	2 352	<b>2 394</b>	2 335
		Totaal	6 799	6 755	<b>6 892</b>	6 742
		Aantal uren (1)	785 958	735 484	<b>866 246</b>	871 461
		Trimestriële lonen (2)		55 008	<b>195 363</b>	
31.3	- Vervaardiging van geïsoleerde kabels en draad	Aantal arbeiders	1 460	1 442	<b>1 498</b>	1 460
		Aantal bedienden	547	539	<b>556</b>	544
		Totaal	2 007	1 981	<b>2 054</b>	2 004
		Aantal uren (1)	227 307	216 842	<b>249 600</b>	255 967
		Trimestriële lonen (2)		18 008	<b>61 340</b>	
31.4	- Vervaardiging van accumulatoren en elektrische batterijen	Aantal arbeiders	1 068	1 063	<b>1 073</b>	1 059
		Aantal bedienden	303	300	<b>303</b>	299
		Totaal	1 371	1 363	<b>1 376</b>	1 358
		Aantal uren (1)	149 925	119 256	<b>153 909</b>	169 673
		Trimestriële lonen (2)		10 964	<b>41 261</b>	
31.5	- Vervaardiging van elektrische lampen en verlichtingsapparaten	Aantal arbeiders	3 380	3 388	<b>3 355</b>	3 341
		Aantal bedienden	1 537	1 537	<b>1 541</b>	1 551
		Totaal	4 917	4 925	<b>4 896</b>	4 892
		Aantal uren (1)	608 410	585 641	<b>657 942</b>	689 815
		Trimestriële lonen (2)		39 607	<b>130 899</b>	
31.6	- Vervaardiging van overige elektrische benodigdheden	Aantal arbeiders	4 239	4 178	<b>4 354</b>	4 142
		Aantal bedienden	2 734	2 662	<b>2 716</b>	2 656
		Totaal	6 973	6 840	<b>7 071</b>	6 798
		Aantal uren (1)	812 035	726 727	<b>875 015</b>	911 005
		Trimestriële lonen (2)		62 050	<b>208 672</b>	
32	<b>Vervaardiging van audio-, video- en telecommunicatieapparatuur</b>	<b>Aantal arbeiders</b>	<b>4 586</b>	<b>4 351</b>	<b>4 647</b>	<b>4 172</b>
		<b>Aantal bedienden</b>	<b>5 943</b>	<b>5 826</b>	<b>6 525</b>	<b>5 783</b>
		<b>Totaal</b>	<b>10 529</b>	<b>10 177</b>	<b>11 172</b>	<b>9 955</b>
		<b>Aantal uren (1)</b>	<b>1 277 683</b>	<b>1 114 966</b>	<b>1 398 842</b>	<b>1 332 669</b>
		<b>Trimestriële lonen (2)</b>		<b>127 931</b>	<b>444 119</b>	
32.1	- Vervaardiging van elektronische onderdelen	Aantal arbeiders	2 088	2 057	<b>2 126</b>	2 068
		Aantal bedienden	1 151	1 145	<b>1 156</b>	1 153
		Totaal	3 239	3 202	<b>3 283</b>	3 221
		Aantal uren (1)	386 684	370 731	<b>407 478</b>	429 783
		Trimestriële lonen (2)		29 678	<b>102 074</b>	
32.2	- Vervaardiging van zendapparatuur voor televisie en radio en van apparatuur voor lijntelefonie en lijntelegrafie	Aantal arbeiders	748	723	<b>802</b>	688
		Aantal bedienden	3 004	2 944	<b>3 460</b>	2 887
		Totaal	3 752	3 667	<b>4 263</b>	3 575
		Aantal uren (1)	477 097	379 387	<b>544 720</b>	502 309
		Trimestriële lonen (2)		65 819	<b>219 259</b>	
32.3	- Vervaardiging van audio- en videoapparatuur	Aantal arbeiders	1 750	1 571	<b>1 719</b>	1 416
		Aantal bedienden	1 788	1 737	<b>1 907</b>	1 743
		Totaal	3 538	3 308	<b>3 626</b>	3 159
		Aantal uren (1)	413 902	364 848	<b>446 643</b>	400 577
		Trimestriële lonen (2)		32 433	<b>122 786</b>	
32.A	- Vervaardiging van audio-, video- en telecommunicatieapparatuur (32.A = 32.2 + 32.3)	Aantal arbeiders	2 498	2 294	<b>2 521</b>	
		Aantal bedienden	4 792	4 681	<b>5 368</b>	
		Totaal	7 290	6 975	<b>7 889</b>	
		Aantal uren (1)	890 999	744 235	<b>991 363</b>	
		Trimestriële lonen (2)		98 253	<b>342 045</b>	
33	<b>Vervaardiging van medische apparatuur en instrumenten, van precisie- en optische instrumenten en van uurwerken</b>	<b>Aantal arbeiders</b>	<b>3 531</b>	<b>3 540</b>	<b>3 591</b>	<b>3 549</b>
		<b>Aantal bedienden</b>	<b>3 440</b>	<b>3 446</b>	<b>3 515</b>	<b>3 454</b>
		<b>Totaal</b>	<b>6 971</b>	<b>6 986</b>	<b>7 106</b>	<b>7 003</b>
		<b>Aantal uren (1)</b>	<b>846 218</b>	<b>791 903</b>	<b>916 241</b>	<b>953 111</b>
		<b>Trimestriële lonen (2)</b>		<b>57 575</b>	<b>203 519</b>	
33.1	- Vervaardiging van medische apparatuur en instrumenten en van orthopedische artikelen	Aantal arbeiders	1 346	1 350	<b>1 354</b>	1 349
		Aantal bedienden	838	836	<b>841</b>	838
		Totaal	2 184	2 186	<b>2 196</b>	2 187
		Aantal uren (1)	268 124	249 767	<b>282 225</b>	291 731
		Trimestriële lonen (2)		15 713	<b>53 925</b>	

(1) Tot december 1998 uren-arbeiders, vanaf januari 1999 uren gepresteerd door de werknemers (bedienden en arbeiders).

(2) Brutolonen en -weden van de werknemers tewerkgesteld in de industriële afdelingen (in 1 000 EUR).

# PRODCOM - Tewerkstelling, uren en lonen

## cijfers) - vervolg

Februari	Maart	April	Mei	Juni	Juli	Augustus	September	NACE Code
4 395	4 388	4 388	4 322	4 327	4 315	4 340	4 343	31.2
2 351	2 369	2 368	2 348	2 348	2 345	2 340	2 341	
6 746	6 757	6 756	6 670	6 675	6 660	6 680	6 684	
836 066	996 748	884 401	758 197	929 995	609 382	702 827	883 708	
	45 399			48 527			43 650	
1 442	1 427	1 401	1 398	1 395	1 417	1 412	1 389	31.3
544	544	542	541	542	543	541	541	
1 986	1 971	1 943	1 939	1 937	1 960	1 953	1 930	
251 432	273 929	265 617	229 809	246 696	208 452	213 762	258 209	
	14 291			15 682			12 170	
1 056	1 053	1 051	1 052	1 065	1 065	1 071	1 074	31.4
298	298	295	289	285	277	276	278	
1 354	1 351	1 346	1 341	1 350	1 342	1 347	1 352	
153 250	170 174	154 825	139 613	172 896	90 616	139 297	175 332	
	9 813			10 364			8 958	
3 319	3 314	3 315	3 321	3 328	3 322	3 349	3 366	31.5
1 514	1 538	1 544	1 559	1 563	1 566	1 572	1 573	
4 833	4 852	4 859	4 880	4 891	4 888	4 921	4 939	
673 076	772 823	693 530	611 760	748 711	401 964	659 942	755 052	
	31 575			33 078			29 755	
4 108	4 096	4 102	4 128	4 150	4 184	4 196	4 192	31.6
2 660	2 670	2 665	2 657	2 667	2 672	2 674	2 677	
6 768	6 766	6 767	6 785	6 817	6 856	6 870	6 869	
885 967	1 022 723	902 770	790 479	971 285	698 377	684 859	947 430	
	48 723			51 364			44 457	
<b>4 166</b>	<b>4 178</b>	<b>4 140</b>	<b>4 212</b>	<b>4 220</b>	<b>4 244</b>	<b>4 152</b>	<b>4 072</b>	32
<b>5 755</b>	<b>5 773</b>	<b>5 752</b>	<b>5 758</b>	<b>5 697</b>	<b>5 710</b>	<b>5 736</b>	<b>5 737</b>	
<b>9 921</b>	<b>9 951</b>	<b>9 892</b>	<b>9 970</b>	<b>9 917</b>	<b>9 954</b>	<b>9 888</b>	<b>9 809</b>	
<b>1 297 403</b>	<b>1 430 920</b>	<b>1 326 689</b>	<b>1 204 959</b>	<b>1 384 851</b>	<b>833 643</b>	<b>1 109 305</b>	<b>1 352 682</b>	
	<b>88 987</b>			<b>94 794</b>			<b>84 662</b>	
2 069	2 066	2 052	2 039	2 044	2 057	2 050	2 046	32.1
1 151	1 154	1 163	1 163	1 169	1 175	1 180	1 198	
3 220	3 220	3 215	3 202	3 213	3 232	3 230	3 244	
414 891	483 414	415 719	377 248	452 773	311 330	360 696	462 407	
	24 569			24 622			23 137	
688	694	676	681	671	672	675	674	32.2
2 866	2 872	2 839	2 844	2 787	2 784	2 800	2 797	
3 554	3 566	3 515	3 525	3 458	3 456	3 475	3 471	
499 978	513 217	498 940	470 873	500 483	230 535	459 788	488 573	
	37 885			41 309			37 363	
1 409	1 418	1 412	1 492	1 505	1 515	1 427	1 352	32.3
1 738	1 747	1 750	1 751	1 741	1 751	1 756	1 742	
3 147	3 165	3 162	3 243	3 246	3 266	3 183	3 094	
382 534	434 289	412 030	356 838	431 595	291 778	288 821	401 702	
	26 533			28 863			24 162	
								32.A
<b>3 545</b>	<b>3 517</b>	<b>3 506</b>	<b>3 519</b>	<b>3 542</b>	<b>3 561</b>	<b>3 562</b>	<b>3 569</b>	33
<b>3 483</b>	<b>3 444</b>	<b>3 446</b>	<b>3 421</b>	<b>3 460</b>	<b>3 462</b>	<b>3 462</b>	<b>3 473</b>	
<b>7 028</b>	<b>6 961</b>	<b>6 952</b>	<b>6 940</b>	<b>7 002</b>	<b>7 023</b>	<b>7 024</b>	<b>7 042</b>	
<b>930 572</b>	<b>1 066 030</b>	<b>940 460</b>	<b>841 546</b>	<b>1 000 405</b>	<b>680 159</b>	<b>776 605</b>	<b>994 598</b>	
	<b>47 245</b>			<b>52 705</b>			<b>46 548</b>	
1 351	1 316	1 306	1 317	1 332	1 352	1 357	1 374	33.1
850	815	798	808	818	819	814	814	
2 201	2 131	2 104	2 125	2 150	2 171	2 171	2 188	
291 508	324 097	286 564	256 902	305 101	205 660	243 541	307 065	
	12 426			13 584			12 132	

# PRODCOM - Tewerkstelling, uren en lonen

## Tewerkstelling, uren en lonen volgens de hoofdactiviteit van de vestiging (voorlopige)

NACE Code	Activiteit		2003		2003	2004
			November	December		Januari
33.2	- Vervaardiging van meet-, regel-, navigatie- en controleapparatuur	Aantal arbeiders	1 762	1 764	<b>1 811</b>	1 779
		Aantal bedienden	1 908	1 912	<b>1 925</b>	1 922
		Totaal	3 670	3 676	<b>3 736</b>	3 701
		Aantal uren (1)	440 776	406 167	<b>483 223</b>	510 957
		Trimestriële lonen (2)		32 895	<b>117 294</b>	
33.3	- Vervaardiging van apparaten voor de bewaking van industriële processen	Aantal arbeiders	184	181	<b>193</b>	179
		Aantal bedienden	450	452	<b>505</b>	451
		Totaal	634	633	<b>698</b>	630
		Aantal uren (1)	77 634	75 439	<b>91 967</b>	87 906
		Trimestriële lonen (2)		5 273	<b>19 822</b>	
33.4	- Vervaardiging van optische instrumenten en van foto- en filmapparatuur	Aantal arbeiders	193	199	<b>187</b>	196
		Aantal bedienden	224	226	<b>222</b>	223
		Totaal	417	425	<b>409</b>	419
		Aantal uren (1)	52 278	53 319	<b>50 823</b>	54 074
		Trimestriële lonen (2)		3 277	<b>11 059</b>	
33.5	- Vervaardiging van uurwerken	Aantal arbeiders	46	46	<b>44</b>	46
		Aantal bedienden	20	20	<b>19</b>	20
		Totaal	66	66	<b>64</b>	66
		Aantal uren (1)	7 406	7 211	<b>8 001</b>	8 443
		Trimestriële lonen (2)		417	<b>1 419</b>	
34	<b>Vervaardiging en assemblage van auto's, aanhangwagens en opleggers</b>	<b>Aantal arbeiders</b>	<b>38 199</b>	<b>38 001</b>	<b>38 915</b>	<b>37 740</b>
		<b>Aantal bedienden</b>	<b>6 153</b>	<b>6 076</b>	<b>6 295</b>	<b>6 100</b>
		<b>Totaal</b>	<b>44 352</b>	<b>44 077</b>	<b>45 211</b>	<b>43 840</b>
		<b>Aantal uren (1)</b>	<b>5 433 679</b>	<b>5 017 901</b>	<b>5 477 476</b>	<b>6 150 683</b>
		<b>Trimestriële lonen (2)</b>		<b>358 112</b>	<b>1 229 817</b>	
34.1	- Vervaardiging en assemblage van auto's	Aantal arbeiders	24 733	24 558	<b>25 567</b>	24 140
		Aantal bedienden	3 110	3 016	<b>3 223</b>	3 022
		Totaal	27 843	27 574	<b>28 791</b>	27 162
		Aantal uren (1)	3 471 217	3 228 276	<b>3 458 110</b>	3 931 496
		Trimestriële lonen (2)		229 266	<b>800 673</b>	
34.2	- Vervaardiging van carrosserieën; vervaardiging van aanhangwagens, caravans en opleggers	Aantal arbeiders	5 713	5 706	<b>5 707</b>	5 774
		Aantal bedienden	1 068	1 085	<b>1 091</b>	1 075
		Totaal	6 781	6 791	<b>6 798</b>	6 849
		Aantal uren (1)	784 448	743 419	<b>826 175</b>	905 438
		Trimestriële lonen (2)		51 295	<b>168 266</b>	
34.3	- Vervaardiging van onderdelen en accessoires voor motorvoertuigen en motoren daarvan	Aantal arbeiders	7 753	7 737	<b>7 640</b>	7 826
		Aantal bedienden	1 975	1 975	<b>1 980</b>	2 003
		Totaal	9 728	9 712	<b>9 621</b>	9 829
		Aantal uren (1)	1 178 014	1 046 206	<b>1 193 190</b>	1 313 749
		Trimestriële lonen (2)		77 550	<b>260 879</b>	
35	<b>Vervaardiging van overige transportmiddelen</b>	<b>Aantal arbeiders</b>	<b>4 605</b>	<b>4 546</b>	<b>4 649</b>	<b>4 533</b>
		<b>Aantal bedienden</b>	<b>4 243</b>	<b>4 189</b>	<b>4 269</b>	<b>4 211</b>
		<b>Totaal</b>	<b>8 848</b>	<b>8 735</b>	<b>8 919</b>	<b>8 744</b>
		<b>Aantal uren (1)</b>	<b>957 282</b>	<b>941 729</b>	<b>1 021 520</b>	<b>1 074 635</b>
		<b>Trimestriële lonen (2)</b>		<b>71 865</b>	<b>268 432</b>	
35.1	- Scheepsbouw en -reparatie	Aantal arbeiders	906	903	<b>938</b>	894
		Aantal bedienden	185	186	<b>191</b>	187
		Totaal	1 091	1 089	<b>1 129</b>	1 081
		Aantal uren (1)	119 690	116 902	<b>135 006</b>	143 440
		Trimestriële lonen (2)		8 175	<b>27 599</b>	
35.4	- Vervaardiging van motorrijwielen en rijwielen	Aantal arbeiders	315	313	<b>309</b>	315
		Aantal bedienden	102	101	<b>101</b>	106
		Totaal	417	414	<b>410</b>	421
		Aantal uren (1)	45 557	43 382	<b>52 110</b>	56 280
		Trimestriële lonen (2)		2 713	<b>9 297</b>	
35.I	- Vervaardiging van lucht-en ruimtevaartuigen en rollend materieel (35.F = 35.2 + 35.3)	Aantal arbeiders	3 384	3 330	<b>3 402</b>	3 324
		Aantal bedienden	3 956	3 902	<b>3 976</b>	3 918
		Totaal	7 340	7 232	<b>7 378</b>	7 242
		Aantal uren (1)	792 035	781 445	<b>834 403</b>	874 915
		Trimestriële lonen (2)		60 978	<b>231 536</b>	

(1) Tot december 1998 uren-arbeiders, vanaf januari 1999 uren gepresteerd door de werknemers (bedienden en arbeiders).

(2) Brutolonen en -weden van de werknemers tewerkgesteld in de industriële afdelingen (in 1 000 EUR).

# PRODCOM - Tewerkstelling, uren en lonen

## cijfers) - vervolg

Februari	Maart	April	Mei	Juni	Juli	Augustus	September	NACE Code
1 772	1 771	1 773	1 774	1 778	1 766	1 766	1 754	33.2
1 934	1 943	1 950	1 920	1 955	1 953	1 956	1 959	
3 706	3 714	3 723	3 694	3 733	3 719	3 722	3 713	
491 836	577 437	499 576	449 496	536 420	355 035	415 638	530 116	
	27 907			31 242			27 109	
178	178	180	181	185	186	184	186	33.3
451	443	441	437	437	438	441	445	
629	621	621	618	622	624	625	631	
85 090	96 464	88 524	76 970	88 700	59 981	63 109	88 206	
	4 014			4 601			4 270	
198	205	201	201	202	211	210	210	33.4
228	223	236	236	230	233	232	236	
426	428	437	437	432	444	442	446	
53 839	58 008	57 141	51 088	60 794	54 010	46 859	60 370	
	2 556			2 886			2 746	
46	47	46	46	45	46	45	45	33.5
20	20	21	20	20	19	19	19	
66	67	67	66	65	65	64	64	
8 299	10 024	8 655	7 090	9 390	5 473	7 458	8 841	
	342			391			292	
<b>36 819</b>	<b>36 513</b>	<b>36 523</b>	<b>36 513</b>	<b>36 677</b>	<b>36 612</b>	<b>36 804</b>	<b>36 762</b>	34
<b>6 057</b>	<b>6 048</b>	<b>6 041</b>	<b>6 046</b>	<b>6 055</b>	<b>6 040</b>	<b>6 075</b>	<b>6 067</b>	
<b>42 876</b>	<b>42 561</b>	<b>42 564</b>	<b>42 559</b>	<b>42 732</b>	<b>42 652</b>	<b>42 879</b>	<b>42 829</b>	
<b>5 835 496</b>	<b>6 803 722</b>	<b>5 574 846</b>	<b>5 146 727</b>	<b>6 211 126</b>	<b>3 526 970</b>	<b>4 456 003</b>	<b>6 140 628</b>	
	<b>348 667</b>			<b>312 800</b>			<b>249 513</b>	
23 099	22 650	22 643	22 560	22 577	22 483	22 542	22 528	34.1
2 953	2 930	2 926	2 917	2 913	2 917	2 915	2 908	
26 052	25 580	25 569	25 477	25 490	25 400	25 457	25 436	
3 669 135	4 291 732	3 322 193	3 170 959	3 804 692	1 889 729	2 787 792	3 732 719	
	239 998			199 028			149 572	
5 775	5 837	5 835	5 846	5 901	5 925	6 055	6 038	34.2
1 083	1 086	1 076	1 084	1 090	1 089	1 099	1 098	
6 858	6 923	6 911	6 930	6 991	7 014	7 154	7 136	
884 448	1 015 363	919 593	794 020	975 996	651 760	686 149	987 842	
	42 196			44 490			38 645	
7 945	8 026	8 045	8 107	8 199	8 204	8 207	8 196	34.3
2 021	2 032	2 039	2 045	2 052	2 034	2 061	2 061	
9 966	10 058	10 084	10 152	10 251	10 238	10 268	10 257	
1 281 913	1 496 627	1 333 060	1 181 748	1 430 438	985 481	982 062	1 420 067	
	66 473			69 283			61 297	
<b>4 538</b>	<b>4 573</b>	<b>4 562</b>	<b>4 542</b>	<b>4 531</b>	<b>4 560</b>	<b>4 602</b>	<b>4 614</b>	35
<b>4 221</b>	<b>4 172</b>	<b>4 153</b>	<b>4 137</b>	<b>4 096</b>	<b>4 025</b>	<b>4 028</b>	<b>4 024</b>	
<b>8 759</b>	<b>8 745</b>	<b>8 715</b>	<b>8 679</b>	<b>8 627</b>	<b>8 585</b>	<b>8 630</b>	<b>8 638</b>	
<b>1 040 832</b>	<b>1 197 239</b>	<b>1 070 116</b>	<b>971 718</b>	<b>1 087 573</b>	<b>694 563</b>	<b>889 981</b>	<b>1 040 875</b>	
	<b>64 930</b>			<b>67 291</b>			<b>59 076</b>	
903	916	918	918	927	929	932	935	35.1
185	185	185	190	188	190	186	189	
1 088	1 101	1 103	1 108	1 115	1 119	1 118	1 124	
139 695	154 695	148 205	123 139	144 807	120 865	103 951	138 901	
	6 757			6 937			6 174	
315	319	321	329	330	330	324	325	35.4
111	116	115	116	113	115	117	116	
426	435	436	445	443	445	441	441	
56 177	66 409	60 865	52 628	63 338	44 960	44 720	57 644	
	2 317			2 562			2 170	
3 320	3 338	3 323	3 295	3 274	3 301	3 346	3 354	35.1
3 925	3 871	3 853	3 831	3 795	3 720	3 725	3 719	
7 245	7 209	7 176	7 126	7 069	7 021	7 071	7 073	
844 960	976 135	861 046	795 951	879 428	528 738	741 310	844 330	
	55 856			57 792			50 732	

# PRODCOM - Tewerkstelling, uren en lonen

## Tewerkstelling, uren en lonen volgens de hoofdactiviteit van de vestiging (voorlopige)

NACE Code	Activiteit		2003		2003	2004
			November	December		Januari
36	Vervaardiging van meubelen; overige industrie	Aantal arbeiders	15 174	15 154	15 502	14 872
		Aantal bedienden	3 414	3 405	3 437	3 370
		Totaal	18 588	18 559	18 939	18 242
		Aantal uren (1)	2 127 295	1 936 268	2 231 074	2 348 348
		Trimestriële lonen (2)		101 085	373 038	
36.1	- Vervaardiging van meubelen	Aantal arbeiders	12 587	12 581	12 860	12 373
		Aantal bedienden	2 591	2 584	2 623	2 541
		Totaal	15 178	15 165	15 484	14 914
		Aantal uren (1)	1 746 965	1 582 855	1 841 181	1 954 275
		Trimestriële lonen (2)		82 756	307 204	
36.2	- Bewerking van edelstenen en vervaardiging van juwelen en dergelijke artikelen	Aantal arbeiders	1 265	1 259	1 304	1 207
		Aantal bedienden	401	399	390	406
		Totaal	1 666	1 658	1 695	1 613
		Aantal uren (1)	180 985	166 890	179 152	177 787
		Trimestriële lonen (2)		7 721	27 366	
36.3	- Vervaardiging van muziekinstrumenten	Aantal arbeiders	# #	# #	# #	
		Aantal bedienden	# #	# #	# #	
		Totaal	32	33	33	
		Aantal uren (1)	3 693	3 006	4 164	
		Trimestriële lonen (2)		140	524	
36.4	- Vervaardiging van sportartikelen	Aantal arbeiders	91	92	88	90
		Aantal bedienden	23	23	23	23
		Totaal	114	115	112	113
		Aantal uren (1)	12 066	10 053	13 591	14 262
		Trimestriële lonen (2)		562	2 076	
36.5	- Vervaardiging van spellen en speelgoed	Aantal arbeiders	464	464	467	464
		Aantal bedienden	152	153	150	153
		Totaal	616	617	618	617
		Aantal uren (1)	69 396	66 202	70 325	76 930
		Trimestriële lonen (2)		4 227	14 932	
36.6	- Diverse industrie, n.e.g.	Aantal arbeiders	# #	# #	# #	
		Aantal bedienden	# #	# #	# #	
		Totaal	982	971	996	
		Aantal uren (1)	114 190	107 262	122 658	
		Trimestriële lonen (2)		5 678	20 935	
36.A	- Overige industrie, m.i.v. de vervaardiging van muziekinstrumenten (36.A = 36.3 + 36.6)	Aantal arbeiders	767	758	780	738
		Aantal bedienden	247	246	248	247
		Totaal	1 014	1 004	1 029	985
		Aantal uren (1)	117 883	110 268	126 823	125 094
		Trimestriële lonen (2)		5 818	21 459	
<b>Totaal</b>		<b>Aantal arbeiders</b>	<b>357 476</b>	<b>354 922</b>	<b>362 460</b>	<b>352 067</b>
	<b>Aantal bedienden</b>	<b>167 881</b>	<b>167 055</b>	<b>169 430</b>	<b>166 490</b>	
	<b>Totaal</b>	<b>525 357</b>	<b>521 977</b>	<b>531 890</b>	<b>518 557</b>	
	<b>Aantal uren (1)</b>	<b>62 195 401</b>	<b>58 331 342</b>	<b>65 981 345</b>	<b>68 629 733</b>	
	<b>Trimestriële lonen (2)</b>		<b>4 385 544</b>	<b>15 399 163</b>		

(1) Tot december 1998 uren-arbeiders, vanaf januari 1999 uren gepresteerd door de werknemers (bedienden en arbeiders).

(2) Brutolonen en -weden van de werknemers tewerkgesteld in de industriële afdelingen (in 1 000 EUR).



PRODCOM - Tewerkstelling, uren en lonen

cijfers) - vervolg en einde

Februari	Maart	April	Mei	Juni	Juli	Augustus	September	NACE Code
14 787	14 806	14 811	14 806	14 735	14 643	14 636	14 645	36
3 355	3 375	3 358	3 351	3 329	3 313	3 317	3 322	
18 142	18 181	18 169	18 157	18 064	17 956	17 953	17 967	
2 290 515	2 637 875	2 274 752	2 040 480	2 460 816	1 359 288	1 797 448	2 460 268	
	94 853			96 229			79 936	
12 302	12 336	12 358	12 341	12 288	12 201	12 208	12 207	36.1
2 530	2 538	2 518	2 525	2 511	2 501	2 501	2 508	
14 832	14 874	14 876	14 866	14 799	14 702	14 709	14 715	
1 909 430	2 216 679	1 892 202	1 689 977	2 056 942	1 045 802	1 542 020	2 055 515	
	79 229			80 044			66 185	
1 193	1 177	1 167	1 184	1 175	1 173	1 164	1 169	36.2
402	415	414	399	397	394	393	395	
1 595	1 592	1 581	1 583	1 572	1 567	1 557	1 564	
173 911	188 342	165 156	160 210	176 358	161 428	87 229	181 891	
	6 421			6 584			5 733	
								36.3
87	88	89	89	89	88	87	87	36.4
23	23	23	23	23	23	23	23	
110	111	112	112	112	111	110	110	
13 854	15 832	14 211	12 432	14 982	8 712	12 823	13 710	
	516			551			465	
470	467	468	462	462	465	461	465	36.5
154	153	153	153	149	148	153	151	
624	620	621	615	611	613	614	616	
72 039	78 043	76 006	66 094	78 851	51 685	59 762	80 901	
	3 690			3 728			3 210	
								36.6
735	738	729	730	721	716	716	717	36.A
246	246	250	251	249	247	247	245	
981	984	979	981	970	963	963	962	
121 281	138 979	127 177	111 767	133 683	91 661	95 614	128 251	
	4 996			5 322			4 343	
350 289	350 192	349 350	348 988	349 533	349 536	350 029	349 743	
166 321	166 302	166 127	166 028	165 955	165 816	165 999	166 057	
516 610	516 494	515 477	515 016	515 488	515 352	516 028	515 800	
66 330 771	76 043 747	67 319 934	61 045 610	71 580 675	49 241 328	56 698 506	70 068 136	
	3 760 245			3 872 640			3 390 411	

# PRODCOM - Bestellingen

## Waarde van de bestellingen voor bepaalde bedrijfstakken volgens

NACE code	Activiteit	Bestelling	2003		2003	2004
			November	December		Januari
1E	Vervaardiging van textiel (1E= 17 behalve textielveredeling)	Totaal	374 493	345 527	<b>4 583 228</b>	373 364
		Waarvan voor het buitenland	298 015	264 973	<b>3 622 923</b>	300 418
18	Vervaardiging van kleding en bontnijverheid	Totaal	27 882	25 560	<b>488 589</b>	42 775
		Waarvan voor het buitenland	15 557	12 220	<b>241 050</b>	17 763
21	Vervaardiging van pulp, papier en papierwaren	Totaal	304 912	290 696	<b>3 749 422</b>	325 689
		Waarvan voor het buitenland	200 660	189 716	<b>2 464 575</b>	214 087
24	Vervaardiging van chemische producten	Totaal	2 142 971	2 235 854	<b>27 272 965</b>	2 259 171
		Waarvan voor het buitenland	1 682 677	1 710 875	<b>21 247 952</b>	1 793 860
27	Vervaardiging van metalen in primaire vorm	Totaal	891 196	797 865	<b>11 027 009</b>	1 037 512
		Waarvan voor het buitenland	687 968	627 846	<b>8 490 527</b>	833 155
2D	Vervaardiging van produkten van metaal (2D=28 m.u.v.oppervlaktebehandeling en en bekleding van metaal)	Totaal	426 047	443 428	<b>5 569 593</b>	443 262
		Waarvan voor het buitenland	178 596	172 230	<b>2 409 268</b>	196 322
29	Vervaardiging van machines, apparaten en werktuigen, n.e.g.	Totaal	559 377	672 289	<b>6 926 282</b>	565 391
		Waarvan voor het buitenland	398 826	455 179	<b>4 817 182</b>	396 297
30	Vervaardiging van kantoormachines en computers	Totaal	24 479	30 945	<b>309 918</b>	15 877
		Waarvan voor het buitenland	16 080	19 882	<b>186 223</b>	8 006
31	Vervaardiging van elektrische machines en apparaten	Totaal	318 695	310 146	<b>3 953 259</b>	283 354
		Waarvan voor het buitenland	191 325	176 530	<b>2 415 696</b>	164 477
32	Vervaardiging van audio-, video- en telecommunicatieapparatuur	Totaal	227 060	246 839	<b>2 500 841</b>	188 345
		Waarvan voor het buitenland	179 480	197 765	<b>2 020 833</b>	152 557
33	Vervaardiging van medische apparatuur en instrumenten, van precisie- en optische instrumenten en van uurwerken	Totaal	74 345	69 537	<b>899 637</b>	71 330
		Waarvan voor het buitenland	45 222	43 050	<b>533 661</b>	42 557
34	Vervaardiging en assemblage van auto's, aanhangwagens en opleggers	Totaal	1 481 007	1 340 025	<b>15 114 801</b>	1 225 040
		Waarvan voor het buitenland	1 300 551	1 184 498	<b>13 195 507</b>	1 061 530
35	Vervaardiging van overige transportmiddelen	Totaal	67 579	113 068	<b>1 497 271</b>	90 607
		Waarvan voor het buitenland	46 505	92 907	<b>1 068 505</b>	65 510

de hoofdactiviteit van de vestiging (voorlopige cijfers in 1 000 €)

Februari	Maart	April	Mei	Juni	Juli	Augustus	September	NACE code
387 605	422 476	388 276	351 946	408 352	319 144	300 970	421 912	1E
310 307	337 581	310 049	279 304	325 319	263 096	239 327	336 283	
60 319	56 168	35 345	28 361	32 565	43 442	64 696	49 340	18
26 720	29 111	18 908	15 472	17 806	23 368	25 465	24 755	
329 587	371 871	354 750	320 215	342 490	301 820	291 710	341 837	21
218 525	252 002	240 297	215 517	225 183	211 626	185 667	228 174	
2 364 988	2 652 379	2 470 720	2 300 413	2 742 252	2 478 294	2 353 998	2 763 990	24
1 912 887	2 101 545	1 997 159	1 840 503	2 239 485	1 996 927	1 866 044	2 238 398	
1 165 819	1 338 917	1 117 375	1 069 401	1 187 681	910 328	912 566	958 447	27
935 429	1 092 788	887 499	852 850	937 894	718 064	688 289	745 221	
483 629	541 382	530 792	472 318	582 076	413 637	451 968	526 665	2D
225 790	221 523	221 871	195 968	246 366	192 484	193 424	214 213	
609 881	700 815	598 645	557 845	685 930	525 797	531 078	598 225	29
445 639	496 062	432 895	394 347	486 981	379 834	381 828	416 162	
24 799	26 861	19 381	21 164	30 419	18 608	19 961	30 620	30
15 703	14 211	11 500	9 028	18 785	9 504	11 560	17 925	
321 325	358 699	331 520	326 912	328 770	285 976	305 970	355 236	31
192 630	209 992	195 334	194 089	184 250	177 301	157 549	190 520	
189 427	212 369	193 919	188 160	190 048	181 133	174 107	204 895	32
156 213	179 395	159 336	150 644	150 898	154 263	146 564	172 038	
97 301	93 395	90 599	71 483	107 785	88 524	76 707	88 447	33
60 200	51 990	53 443	37 591	64 536	46 464	39 277	47 463	
1 245 556	1 648 057	1 440 324	1 211 300	1 644 663	865 403	1 039 678	1 630 244	34
1 066 246	1 405 651	1 234 610	1 027 691	1 404 851	742 913	879 240	1 393 281	
109 070	107 668	85 851	78 089	88 171	67 611	97 671	95 187	35
85 269	79 710	55 266	47 417	60 439	45 800	76 648	73 301	



## Inleiding

---

1 januari 1994 betekent een keerpunt in de opstelling van maandstatistieken van de industriële productie. Tot 1993 bestond voor de meeste sectoren een specifieke maandstatistiek. De gebruikte goederennomenclatuur was een empirisch ontworpen productenlijst per bedrijfstak.

Sinds het tot stand komen van de interne markt op 1 januari '93 is de behoefte aan internationaal vergelijkbare resultaten toegenomen. Men wil de gegevens over productie kunnen koppelen aan die over de buitenlandse handel. Dit leidde tot de PRODCOM-enquête.

De meeste industriële ondernemingen met 10 of meer personeelsleden of met een jaaromzet van 2 478 935,25 EUR, en sommige andere ondernemingen met een industriële nevenactiviteit waar tenminste 20 personen werken, zijn onderworpen aan Prodcom.

Om uiteenlopende redenen worden de statistieken van enkele sectoren (energie, recuperatie, waterdistributie, slachthuizen, zuivel, ijzer en staal) nog ingezameld volgens het oude systeem.

De nieuwe nomenclatuur voor de productiestatistieken, de Prodcom-lijst, bevat ongeveer 5.700 industriële producten, hoofdzakelijk goederen, maar ook een aantal industriële diensten. Elke rubriek van de Prodcom-lijst wordt aangeduid door een code van acht cijfers. De eerste zes cijfers komen overeen met de statistische classificatie van producten, gekoppeld aan de economische activiteiten (CPA). Bovendien bestaan de rubrieken van de Prodcom-lijst uit artikelen of groepen artikelen van de gecombineerde nomenclatuur.

Er wordt geënquêteerd op het niveau van de lokale eenheid. Indien in één lokale eenheid meerdere activiteiten worden uitgeoefend, vult men één aangifte in per activiteit, t.t.z. per afdeling (2 cijfers) van de NACE-rev. 1. Naast gegevens betreffende de waarde van de productie volgens de hoofdactiviteit, zijn er ook gegevens betreffende tewerkstelling en arbeidsvolume (Prodcom publikatie «Productiewaarde en tewerkstelling volgens de hoofdactiviteit»).

Opmerking : Bepaalde producten komen in de publikatie niet voor op het niveau van acht cijfers van de Prodcom lijst. Dit is te wijten aan de vertrouwelijkheid van sommige gegevens. De waarde van de productie van deze “vertrouwelijke” producten is opgenomen in een minder gedetailleerde code.

De resultaten zijn nog voorlopig, omdat er nog steeds een kleine non-respons is.

# PRODCOM - Leveringen per product

## Leveringen (1) in waarde en in hoeveelheid volgens de CPA en de Prodcom-lijst (voorlopige cijfers)

Code (2)	Omschrijving	Eenheid	2004			
			Mei	Juni	Juli	Augustus
14	<b>ANDERE DELFSTOFFEN</b>	x 1 000 EUR	<b>70 533</b>	<b>85 922</b>	<b>60 806</b>	<b>74 981</b>
	<b>WAARVAN:</b>	kg	<b>4 892 101 294</b>	<b>6 250 512 894</b>	<b>3 871 540 543</b>	<b>5 015 289 232</b>
1412	- KALKSTEEN, GIPS EN KRIJT	x 1 000 EUR	9 902	10 309	10 486	9 950
	<b>WAARVAN:</b>	kg	617 849 980	667 664 220	645 855 410	687 702 090
141220	-- Krijt en dolomiet	x 1 000 EUR	<b>6 867</b>	<b>7 474</b>	<b>7 697</b>	<b>6 954</b>
		kg	<b>234 700 235</b>	<b>285 346 510</b>	<b>279 168 140</b>	<b>272 086 000</b>
142	- ZAND EN KLEI	x 1 000 EUR	37 479	48 603	29 347	36 801
	<b>WAARVAN:</b>	kg	4 048 274 440	5 277 095 302	3 159 413 971	4 046 995 776
142112	-- Korrels, scherven, splinters en poeder van steen; keien, grint, steenslag waarvan:	x 1 000 EUR	<b>24 243</b>	<b>31 421</b>	<b>18 136</b>	<b>23 018</b>
		kg	<b>3 116 556 606</b>	<b>4 079 313 890</b>	<b>2 430 553 717</b>	<b>3 036 296 680</b>
14211230	--- Steenslag voor de vervaardiging van beton, voor de wegenbouw en voor ander gebruik in de bouw	x 1 000 EUR	21 269	27 166	15 967	20 121
		kg	2 710 916 661	3 474 909 690	2 150 537 780	2 630 005 431
142113	-- Macadam; teermacadam	x 1 000 EUR	<b>4 816</b>	<b>6 844</b>	<b>3 557</b>	<b>4 822</b>
		kg	<b>160 089 920</b>	<b>214 953 380</b>	<b>113 537 630</b>	<b>157 973 480</b>
14301	- MINERALEN VOOR DE CHEMISCHE EN KUNSTMESTINDUSTRIE	x 1 000 EUR	16 349	18 867	17 293	20 394
		kg	75 011 386	52 775 042	43 396 996	41 326 915
15	<b>VOEDINGSMIDDELEN EN DRANKEN (4)</b>	x 1 000 EUR	<b>1 529 964</b>	<b>1 725 977</b>	<b>1 533 502</b>	<b>1 569 570</b>
		-				
151	- VLEES EN VLEESPRODUKTEN (5)	x 1 000 EUR	278 849	317 078	288 433	288 718
		-				
1511	-- Vers en geconserveerd vlees (behalve van gevogelte) (5)	x 1 000 EUR	<b>94 707</b>	<b>113 415</b>	<b>102 046</b>	<b>105 930</b>
		-				
15111	--- Vlees en eetbare slachtafvallen van runderen, varkens, schapen, geiten, paarden en ezels (5) waarvan:	x 1 000 EUR	89 169	107 547	96 455	99 694
		kg	43 287 160	50 591 943	47 405 948	47 647 550
151111	---- Vlees van runderen, vers of gekoeld (5)	x 1 000 EUR	22 222	25 049	23 049	23 394
		kg	4 265 581	4 798 717	4 230 314	4 420 821
15111140	----- Vers of gekoeld rundvlees (hele dieren, halve dieren, voorvoeten en achtervoeten) (5)	x 1 000 EUR	2 067	2 618	1 851	1 898
		kg	436 330	630 184	377 152	410 934
15111190	----- Rundvlees, ander, vers of gekoeld (5)	x 1 000 EUR	20 155	22 431	21 199	21 497
		kg	3 829 251	4 168 533	3 853 162	4 009 887
151113	---- Vlees van varkens, vers of gekoeld (5)	x 1 000 EUR	51 724	63 119	57 364	61 436
		kg	28 980 608	32 869 907	32 278 004	32 995 838
15111330	----- Verse of gekoelde varkens, hele en halve dieren (5)	x 1 000 EUR	6 540	7 301	8 943	8 775
		kg	5 302 446	5 625 802	7 305 501	7 224 460
15111350	----- Verse of gekoelde varkenshammen, -schouders en delen daarvan (5)	x 1 000 EUR	9 046	11 549	11 281	11 146
		kg	5 732 130	6 530 842	6 694 566	6 634 262
15111390	----- Vers of gekoeld varkensvlees, n.e.g. (5)	x 1 000 EUR	36 138	44 269	37 140	41 515
		kg	17 946 032	20 713 263	18 277 937	19 137 116
151114	---- Vlees van varkens, bevroren (5)	x 1 000 EUR	9 274	12 704	10 185	8 181
	<b>waarvan:</b>	kg	5 787 845	7 975 414	6 643 688	5 824 567
15111490	----- Bevroren varkensvlees, n.e.g.	x 1 000 EUR	8 532	11 834	9 161	7 219
		kg	5 171 983	7 154 752	5 749 169	4 955 253
15111600	---- Bevroren lams- of schapenvlees(5)	x 1 000 EUR	179	185	127	158
		kg	28 417	26 005	20 483	24 500

(1) Leveringen m.i.v. aan het buitenland geleverd maakloonwerk.

(2) Statistische classering van producten gekoppeld aan activiteiten - CPA (2-6 cijfers); Prodcom-lijst (8 cijfers).

(4) M.u.v. slachterijen en melkerijen.

(5) M.u.v. slachterijen.

**Leveringen (1) in waarde en in hoeveelheid volgens de CPA en de Prodcom-lijst  
(voorlopige cijfers) - vervolg**

Code (2)	Omschrijving	Eenheid	2004			
			Mei	Juni	Juli	Augustus
15111900	---- Eetbare slachtafvallen, enz., vers, gekoeld of bevroren (5)	x 1 000 EUR kg	1 487 3 182 542	1 876 3 785 496	1 587 3 203 984	1 731 3 163 254
151112	--- Huidwol en ongelooide huiden en vellen van runderen of paardachtigen (5)	x 1 000 EUR -	206	211	179	162
1511130	--- Runder-, schape-, geite- en varkensvet en vet van gevogelte (5) waarvan:	x 1 000 EUR kg	1 364 3 853 524	1 475 4 102 973	1 540 4 071 556	1 448 3 426 354
15113070	---- Rund-, schape- of geitevet, ruw of gesmolten (5)	x 1 000 EUR kg	71 240 103	82 276 215	81 250 775	65 211 845
1511140	--- Ruwe afvallen, niet geschikt voor menselijke consumptie (5)	x 1 000 EUR kg	3 968 13 528 698	4 181 14 501 237	3 872 14 217 245	4 626 13 617 908
15114030	---- Darmen, blazen en magen van dieren, andere dan die van vissen, in hun geheel of in stukken (5)	x 1 000 EUR kg	1 133 540 062	1 183 547 903	1 080 613 458	1 216 641 736
15114090	---- Andere afvalproducten, niet geschikt voor menselijke consumptie (5)	x 1 000 EUR kg	2 835 12 988 636	2 999 13 953 334	2 791 13 603 787	3 409 12 976 172
1512	<b>-- Vers en geconserveerd vlees van gevogelte waarvan:</b>	x 1 000 EUR kg	<b>62 631 45 533 409</b>	<b>73 540 55 848 647</b>	<b>64 576 45 196 441</b>	<b>62 350 44 641 707</b>
151211	--- Vlees en eetbare slachtafvallen van pluimvee, vers of gekoeld waarvan:	x 1 000 EUR kg	51 982 35 390 446	60 892 42 745 811	53 939 34 275 445	53 604 36 371 502
15121113	---- Kippen, niet in stukken gesneden, vers of gekoeld	x 1 000 EUR kg	8 320 5 829 774	9 693 6 436 927	8 382 5 450 650	8 826 5 856 735
15121153	---- Delen van hanen of kippen, vers of gekoeld	x 1 000 EUR kg	42 275 23 523 015	49 438 27 658 501	43 867 22 763 323	43 090 24 322 270
15121155	---- Delen van kalkoenen, vers of gekoeld	x 1 000 EUR kg	497 113 109	544 123 984	499 112 499	502 115 122
15121157	---- Delen van eenden, ganzen en parelhoenders, vers of gekoeld	x 1 000 EUR kg	81 8 396	69 7 045	75 7 736	67 6 698
15121170	---- Slachtafvallen en levers van pluimvee, vers of gekoeld	x 1 000 EUR kg	675 5 902 219	1 008 8 506 031	1 022 5 933 722	1 003 6 058 840
151212	--- Vlees en eetbare slachtafvallen van pluimvee, bevroren waarvan:	x 1 000 EUR kg	8 991 9 663 923	10 734 12 525 677	8 956 10 480 621	7 231 7 837 920
15121213	---- Kippen, niet in stukken gesneden, bevroren	x 1 000 EUR kg	510 529 990	2 586 3 616 342	1 361 1 951 099	559 651 192
15121253	---- Delen van kippen, bevroren	x 1 000 EUR kg	6 708 6 459 726	6 426 6 459 264	5 705 6 391 842	4 850 4 536 498
1513	<b>-- Vleeswaren en -conserven waarvan:</b>	x 1 000 EUR -	<b>121 511</b>	<b>130 123</b>	<b>121 810</b>	<b>120 438</b>
151311	--- Vlees en eetbare slachtafvallen, gezouten, gepekeld, gedroogd of gerookt; meel en poeder van vlees of slachtafval	x 1 000 EUR kg	16 943 3 485 178	17 858 3 643 370	16 464 3 256 662	17 403 3 545 712
15131110	---- Hammen en schouders van varkens alsmede delen daarvan, met been, gedroogd, gezouten of gerookt	x 1 000 EUR kg	1 376 312 120	1 464 329 670	1 248 258 598	1 385 309 887
15131130	---- Buiken van varkens alsmede delen daarvan, gedroogd, gezouten of gerookt	x 1 000 EUR kg	4 351 1 183 605	4 458 1 202 325	4 190 1 084 798	4 746 1 240 234
15131150	---- Ander varkensvlees, gedroogd, gezouten of gerookt, n.e.g.	x 1 000 EUR kg	10 168 1 811 761	10 934 1 939 929	10 145 1 755 052	10 347 1 782 380

(1) Leveringen m.i.v. aan het buitenland geleverd maakloonwerk.

(2) Statistische classering van producten gekoppeld aan activiteiten - CPA (2-6 cijfers); Prodcom-lijst (8 cijfers).

(5) M.u.v. slachterijen.

# PRODCOM - Leveringen per product

## Leveringen (1) in waarde en in hoeveelheid volgens de CPA en de Prodcom-lijst (voorlopige cijfers) - vervolg

Code (2)	Omschrijving	Eenheid	2004			
			Mei	Juni	Juli	Augustus
15131170	---- Rundvlees, gedroogd, gezouten of gerookt	x 1 000 EUR kg	412 32 993	348 28 448	305 25 578	347 28 802
15131190	---- Ander vlees, en eetbare slachtafvallen, n.e.g., gedroogd, gezouten of gerookt meel, poeder van vlees of slachtafvallen	x 1 000 EUR kg	636 144 699	654 142 998	577 132 636	578 184 409
151312	--- Andere bereidingen en conserven, van vlees, slachtafv. of bloed; extr. en sappen van vlees, vis en ongew. dieren waarvan:	x 1 000 EUR kg	103 636 26 242 617	110 935 28 253 028	104 191 26 008 274	101 831 25 682 723
15131215	---- Worst (behalve leverworst) en dergelijke producten	x 1 000 EUR kg	21 952 5 869 470	23 917 6 523 661	22 808 5 886 608	22 240 5 762 028
15131225	---- Bereidingen en conserven van lever van andere dieren of pluimvee, behalve eenden of ganzen	x 1 000 EUR kg	7 063 1 592 297	6 595 1 515 292	6 792 1 539 094	6 479 1 532 931
15131233	---- Andere bereidingen van vlees van kalkoenen	x 1 000 EUR kg	3 558 677 011	3 944 732 866	3 455 647 792	3 314 623 552
15131235	---- Andere bereidingen van vlees van ander pluimvee: kip, parelhoen, eend	x 1 000 EUR kg	19 643 4 998 540	20 733 5 362 884	19 459 4 900 445	17 629 4 768 780
15131243	---- Andere bereidingen van hammen van varkens en van delen daarvan	x 1 000 EUR kg	17 476 3 450 681	18 765 3 605 440	16 939 3 218 465	17 554 3 230 963
15131245	---- Andere bereidingen van schouders van varkens en van delen daarvan	x 1 000 EUR kg	2 811 1 221 009	3 312 1 441 193	2 722 1 072 088	2 919 1 176 684
15131253	---- Bereidingen van varkensvlees, incl. mengsels, met minder dan 40 % gewicht vlees of slachtafvallen, spek of vet	x 1 000 EUR kg	3 038 875 197	3 836 1 123 743	3 760 1 131 306	3 218 934 719
15131259	---- Andere bereidingen van varkensvlees, incl. mengsels, met 40% gewicht vlees of slachtafvallen of meer, spek of vet	x 1 000 EUR kg	19 830 5 473 849	21 609 5 815 485	20 406 5 612 295	20 709 5 593 603
15131260	---- Bereidingen van rundvlees	x 1 000 EUR kg	5 338 1 359 798	5 271 1 407 692	5 182 1 357 053	4 860 1 308 629
15131270	---- Extracten en sappen van vlees, vis en ongewervelde waterdieren	x 1 000 EUR kg	89 29 446	123 40 508	95 33 663	87 28 791
15131290	---- Andere bereidingen van vlees, incl. bereidingen van bloed (van alle dieren)	x 1 000 EUR kg	2 311 555 691	2 258 536 641	2 128 523 021	2 287 548 648
15201	- BEREIDINGEN EN CONSERVEN VAN VIS	x 1 000 EUR kg	29 793 4 987 646	31 826 5 466 749	30 825 5 465 041	28 427 4 742 618
	WAARVAN:					
152012	-- Vis, visfilets, ander visvlees en levers, hom en kuit, van vis, bevroren	x 1 000 EUR kg	<b>3 262</b> <b>479 879</b>	<b>3 658</b> <b>559 682</b>	<b>3 555</b> <b>526 634</b>	<b>3 291</b> <b>491 066</b>
15201210	--- Bevroren zeevis	x 1 000 EUR kg	1 386 191 202	1 525 224 623	1 336 175 498	1 454 197 197
15201270	--- Bevroren visfilets	x 1 000 EUR kg	1 876 288 677	2 133 335 059	2 218 351 136	1 837 293 869
152013	-- Vis, gedroogd, gezouten of gepekeld; gerookte vis; vismeel, geschikt voor menselijke consumptie waarvan:	x 1 000 EUR kg	<b>3 594</b> <b>339 329</b>	<b>3 530</b> <b>374 401</b>	<b>3 048</b> <b>327 770</b>	<b>3 308</b> <b>312 935</b>
15201353	--- Gerookte Pacificse zalm, Atlantische zalm en Donauzalm (inclusief filets)	x 1 000 EUR kg	2 205 163 428	2 028 155 292	1 851 144 356	2 009 147 538
15201359	--- Gerookte vis inclusief filets	x 1 000 EUR kg	1 243 138 613	1 137 147 093	987 117 553	1 147 128 485
152014	-- Andere bereidingen en conserven van vis; kaviaar waarvan:	x 1 000 EUR kg	<b>7 169</b> <b>1 776 208</b>	<b>7 731</b> <b>1 914 142</b>	<b>6 723</b> <b>1 714 381</b>	<b>6 406</b> <b>1 630 787</b>

(1) Leveringen m.i.v. aan het buitenland geleverd maakloonwerk.

(2) Statistische classering van producten gekoppeld aan activiteiten - CPA (2-6 cijfers); Prodcom-lijst (8 cijfers).



**Leveringen (1) in waarde en in hoeveelheid volgens de CPA en de Prodcom-lijst  
(voorlopige cijfers) - vervolg**

Code (2)	Omschrijving	Eenheid	2004			
			Mei	Juni	Juli	Augustus
15201411	--- Bereidingen en conserven van zalm (niet fijn gemaakt)	x 1 000 EUR kg	558 87 513	701 110 906	562 93 900	586 94 045
15201412	--- Bereidingen en conserven van haring (niet fijn gemaakt)	x 1 000 EUR kg	566 158 043	588 162 345	534 148 910	629 175 600
15201419	--- Bereidingen en conserven van andere vissoorten, niet fijn gemaakt	x 1 000 EUR kg	2 576 755 264	2 811 822 940	2 583 767 726	2 346 702 237
15201430	--- Andere bereidingen en conserven van vis	x 1 000 EUR kg	2 325 518 953	2 227 514 654	1 909 440 267	1 726 404 759
152015	-- <b>Schaaldieren, bevroren; weekdieren en andere ongewervelde waterdieren, bevroren, gedroogd, gezouten of</b>	x 1 000 EUR kg	<b>3 741</b> <b>512 657</b>	<b>4 070</b> <b>570 708</b>	<b>4 807</b> <b>837 419</b>	<b>3 519</b> <b>494 630</b>
15201600	-- <b>Schaaldieren, weekdieren, enz, bereid of geconserveerd (o.a. paella)</b>	x 1 000 EUR kg	<b>5 587</b> <b>1 121 670</b>	<b>6 429</b> <b>1 301 793</b>	<b>6 221</b> <b>1 276 769</b>	<b>5 193</b> <b>1 065 749</b>
153	- BEREIDINGEN EN CONSERVEN VAN GROENTEN EN FRUIT	x 1 000 EUR -	163 764	184 989	167 881	162 589
15311	-- <b>Bereidingen en conserven van aardappelen waarvan:</b>	x 1 000 EUR kg	<b>56 913</b> <b>87 778 891</b>	<b>61 160</b> <b>94 710 687</b>	<b>56 706</b> <b>92 871 209</b>	<b>54 810</b> <b>89 074 401</b>
15311290	--- Aardappelen, in andere vorm dan van meel, gries of vlokken, verduurzaamd, niet bevroren, o.a. chips	x 1 000 EUR kg	16 699 19 987 436	16 560 19 709 075	15 784 22 181 073	14 582 20 009 100
153210	-- <b>Vruchten- en groentesappen waarvan:</b>	x 1 000 EUR -	<b>21 039</b>	<b>24 808</b>	<b>19 397</b>	<b>19 446</b>
15321015	--- Andere sinaasappelsap, ongegist, zonder toegevoegde alcohol, niet geconcentreerd	x 1 000 EUR l	12 471 16 072 233	14 504 18 817 633	10 244 13 637 681	11 594 15 466 797
15321023	--- Ananassap, ongegist, zonder toegevoegde alcohol, niet geconcentreerd	x 1 000 EUR l	206 333 949	273 421 244	212 351 227	211 327 356
15321024	--- Tomatensap, ongegist, zonder toegevoegde alcohol	x 1 000 EUR l	155 295 785	148 288 028	134 276 000	132 272 140
15321025	--- Druinvensap (inclusief most), ongegist, zonder toegevoegde alcohol, niet geconcentreerd	x 1 000 EUR l	220 349 538	101 154 952	143 217 925	202 301 120
15321026	--- Appelsap, ongegist, zonder toegevoegde alcohol, niet geconcentreerd	x 1 000 EUR l	1 470 1 845 606	1 800 2 303 453	1 442 1 884 268	1 156 1 553 055
1533	-- <b>Bereidingen en conserven van groenten en vruchten n.e.g. waarvan:</b>	x 1 000 EUR kg	<b>85 811</b> <b>107 014 886</b>	<b>99 020</b> <b>124 408 762</b>	<b>91 778</b> <b>122 670 608</b>	<b>88 334</b> <b>121 918 021</b>
15331	--- Bereidingen en conserven van groenten (exclusief aardappelen) waarvan:	x 1 000 EUR kg	64 470 88 389 851	72 922 101 305 412	67 120 98 307 792	65 787 101 863 118
15331100	---- Bevroren groenten	x 1 000 EUR kg	53 294 73 324 802	58 951 82 005 537	50 815 68 186 706	48 085 66 322 008
153314	---- Groenten, op andere wijze verduurzaamd dan in azijn of azijnzuur waarvan:	x 1 000 EUR kg	9 756 13 397 767	12 399 16 769 513	14 380 23 882 155	15 313 27 767 519
15331430	----- Paddenstoelen en truffels, op andere wijze bereid of verduurzaamd dan in azijn of azijnzuur	x 1 000 EUR kg	288 170 825	247 97 594	202 59 862	177 65 983
15331440	----- Andere groenten, op andere wijze verduurzaamd dan in azijn, enz., bevroren, n.e.g.	x 1 000 EUR kg	1 383 3 748 821	1 884 2 944 700	1 208 2 532 560	1 506 2 837 192
15331490	----- Andere groenten en mengsels anders verduurzaamd dan in azijn of azijnzuur niet bevroren en vegetarische producten	x 1 000 EUR kg	5 945 5 070 294	7 349 7 471 315	7 675 9 746 157	7 434 8 935 534

(1) Leveringen m.i.v. aan het buitenland geleverd maakloonwerk.

(2) Statistische classering van producten gekoppeld aan activiteiten - CPA (2-6 cijfers); Prodcom-lijst (8 cijfers).

# PRODCOM - Leveringen per product

## Leveringen (1) in waarde en in hoeveelheid volgens de CPA en de Prodcom-lijst (voorlopige cijfers) - vervolg

Code (2)	Omschrijving	Eenheid	2004			
			Mei	Juni	Juli	Augustus
153322	- - - Jam, vruchtengelei, vruchten- en notenmoes en vruchten- en notenpasta	x 1 000 EUR kg	10 733 5 917 861	13 230 7 369 752	11 479 6 319 243	10 923 6 065 629
153325	- - - Andere conserven van vruchten	x 1 000 EUR kg	5 452 7 799 541	6 777 9 108 970	7 818 12 551 053	5 423 9 087 904
154	- DIERLIJKE EN PLANTAARDIGE OLIE EN VETTEN WAARVAN:	x 1 000 EUR kg	109 964 228 350 680	122 791 260 621 646	93 578 194 163 995	102 860 225 854 251
1542	- - Geraffineerde oliën en vetten	x 1 000 EUR kg	<b>37 493</b> <b>59 007 741</b>	<b>43 398</b> <b>67 465 180</b>	<b>32 674</b> <b>49 168 304</b>	<b>40 064</b> <b>63 125 647</b>
15431050	- - Bereidingen van vetten en oliën voor menselijke consumptie (vloeibare margarine)	x 1 000 EUR kg	<b>9 827</b> <b>8 781 924</b>	<b>10 040</b> <b>9 411 258</b>	<b>9 585</b> <b>8 800 853</b>	<b>9 493</b> <b>8 484 625</b>
15521000	- CONSUMPTIE-IJS, OOK INDIEN CACAO BEVATTEND	x 1 000 EUR l	28 641 17 644 290	35 717 22 126 827	29 961 18 506 480	24 183 15 187 824
156	- MAALDERIJPRODUCTEN, ZETMEEL EN ZETMEELPRODUKTEN	x 1 000 EUR kg	119 419 282 205 992	142 422 338 540 099	120 350 295 035 364	114 822 298 941 678
1561	- - Maalderijproducten waarvan:	x 1 000 EUR kg	<b>65 285</b> <b>170 035 051</b>	<b>76 493</b> <b>200 038 203</b>	<b>65 441</b> <b>176 169 119</b>	<b>64 784</b> <b>183 537 659</b>
15612	- - - Meel van granen en ander plantaardig meel, alsmede mengsels daarvan waarvan:	x 1 000 EUR kg	39 121 107 624 522	43 944 123 360 509	39 719 110 095 482	39 438 116 989 623
15612100	- - - - Meel van tarwe of van mengkoren	x 1 000 EUR kg	27 186 98 422 046	30 470 112 885 023	26 907 100 440 230	27 484 107 698 951
15612400	- - - - Mengsels en deeg, voor de bereiding van bakkerswaren	x 1 000 EUR kg	10 948 7 149 643	12 156 7 785 561	11 857 7 556 225	10 813 6 928 558
15613	- - - Gries, griesmeel en pellets en andere produkten van granen waarvan:	x 1 000 EUR kg	12 661 22 642 652	15 075 25 827 103	13 074 24 537 415	12 324 24 803 026
156133	- - - - Andere graanprodukten (inclusief corn-flakes) waarvan:	x 1 000 EUR kg	11 140 12 528 426	13 460 15 422 599	11 529 13 032 801	10 717 13 737 602
15613333	- - - - - Bewerkte granen	x 1 000 EUR kg	1 911 6 991 188	2 168 8 296 990	1 832 7 259 287	1 871 7 627 802
15613335	- - - - - Graankiemen, ook indien geplet, in vlokken of gemalen	x 1 000 EUR kg	54 327 520	59 341 226	67 382 507	63 317 492
15613353	- - - - - Andere bereidingen verkregen door het poffen of roosteren van granen o.a. popcorn en wafels van gepofte rijst	x 1 000 EUR kg	7 922 4 338 868	9 928 5 846 947	8 433 4 546 448	7 604 4 942 576
15615050	- - - Zemelen, slijpsel en andere resten van tarwe	x 1 000 EUR kg	2 190 24 082 823	2 520 31 037 159	2 260 26 990 023	2 228 27 729 239
1562	- - Zetmeel en zetmeelprodukten	x 1 000 EUR kg	<b>54 134</b> <b>112 170 941</b>	<b>65 928</b> <b>138 501 896</b>	<b>54 909</b> <b>118 866 245</b>	<b>50 039</b> <b>115 404 019</b>
157	- BEREIDE DIERVOEDERS	x 1 000 EUR kg	133 812 490 117 890	144 199 526 605 041	140 982 528 450 574	131 850 514 235 383
157110	- - Bereide veevoeders	x 1 000 EUR kg	<b>130 293</b> <b>483 298 579</b>	<b>140 270</b> <b>519 100 697</b>	<b>137 135</b> <b>521 194 750</b>	<b>128 213</b> <b>507 482 404</b>
15711010	- - - Voormengsels voor veevoeder	x 1 000 EUR kg	15 928 17 614 955	17 850 19 185 984	17 472 18 008 979	16 633 19 051 739
15711033	- - - Bereidingen voor het voederen van varkens	x 1 000 EUR kg	56 088 259 455 634	59 625 279 941 346	58 005 280 855 818	54 885 274 809 282

(1) Leveringen m.i.v. aan het buitenland geleverd maakloonwerk.

(2) Statistische classering van producten gekoppeld aan activiteiten - CPA (2-6 cijfers); Prodcom-lijst (8 cijfers).

**Leveringen (1) in waarde en in hoeveelheid volgens de CPA en de Prodcom-lijst  
(voorlopige cijfers) - vervolg**

Code (2)	Omschrijving	Eenheid	2004			
			Mei	Juni	Juli	Augustus
15711035	--- Bereidingen voor het voederen van rundvee	x 1 000 EUR kg	17 606 72 858 489	19 921 81 627 854	19 470 81 880 971	19 532 83 532 396
15711037	--- Andere bereidingen voor het voederen van dieren: pluimvee	x 1 000 EUR kg	28 295 109 126 819	29 182 113 650 029	29 641 116 456 689	25 597 107 305 405
15711039	--- Bereidingen voor het voederen van dieren, excl. honden, katten, andere huisdieren, varkens, rund- en pluimvee	x 1 000 EUR kg	12 376 24 242 682	13 692 24 695 484	12 547 23 992 293	11 565 22 783 582
157210	<b>-- Bereide voeders voor huisdieren</b>	x 1 000 EUR kg	<b>3 519 6 819 311</b>	<b>3 930 7 504 344</b>	<b>3 847 7 255 824</b>	<b>3 637 6 752 979</b>
158	- OVERIGE VOEDINGSMIDDELEN	x 1 000 EUR -	419 163	462 099	418 257	463 448
	WAARVAN:					
15811	<b>-- Bakkerijproducten</b>	x 1 000 EUR kg	<b>54 591 32 886 961</b>	<b>65 901 39 678 577</b>	<b>56 941 35 082 017</b>	<b>58 081 36 123 346</b>
15811100	--- Vers brood, waaraan geen honing, eieren, kaas of vruchten zijn toegevoegd	x 1 000 EUR kg	31 208 26 690 442	37 411 31 716 593	32 999 28 558 412	34 335 29 589 515
15811200	--- Andere gezoete bakkers- en banketwaren	x 1 000 EUR kg	23 383 6 196 519	28 490 7 961 984	23 942 6 523 605	23 746 6 533 831
15821	<b>-- Beschuit, koekjes en ander houdbaar banketbakkerswerk waarvan:</b>	x 1 000 EUR kg	<b>78 819 30 317 425</b>	<b>86 213 32 875 894</b>	<b>79 989 31 091 894</b>	<b>87 642 31 933 424</b>
158212	--- Ontbijtkoek; koekjes en biscuits, gezoet; wafels en wafeltjes waarvan:	x 1 000 EUR kg	43 494 14 473 233	51 924 18 079 559	46 422 16 518 319	53 251 17 188 339
15821253	---- Gezoete koekjes, biscuit, wafels en wafeltjes, geheel of gedeeltelijk bedekt met chocolade	x 1 000 EUR kg	18 253 5 223 520	19 416 5 790 508	20 375 5 909 336	19 707 5 535 570
15821255	---- Gezoete koekjes en biscuits, zonder chocolade	x 1 000 EUR kg	16 475 6 281 146	22 701 9 082 671	19 210 8 125 896	23 359 8 695 933
15821330	--- Wafels en wafeltjes, met een watergehalte > 10%, niet bedekt met chocolade	x 1 000 EUR kg	3 169 1 535 010	3 632 1 786 349	3 319 1 506 664	3 674 1 678 045
15821390	--- Andere ongezoete bakkers- en banketwaren	x 1 000 EUR kg	7 666 2 986 685	8 280 3 032 497	7 138 2 678 461	7 139 2 744 289
1583	<b>-- Suiker</b>	x 1 000 EUR kg	<b>53 524 112 261 586</b>	<b>54 917 117 902 402</b>	<b>46 097 95 671 836</b>	<b>33 501 92 272 018</b>
15831	--- Suiker	x 1 000 EUR kg	53 137 100 187 626	54 212 105 204 052	45 695 82 521 296	33 077 83 390 538
	waarvan:					
158312	---- Rietsuiker en beetwortelsuiker, geraffineerd, alsmede chemisch zuivere saccharose, in vaste vorm	x 1 000 EUR kg	49 422 74 982 359	50 269 80 564 485	43 661 78 741 067	30 856 53 645 052
15832000	--- Bietenpulp, uitgeperst suikerriet (ampas) en andere afvallen van de suikerindustrie	x 1 000 EUR kg	387 12 073 960	705 12 698 350	402 13 150 540	424 8 881 480
1584	<b>-- Cacao, chocolade en suikerwerk</b>	x 1 000 EUR kg	<b>122 207 43 679 759</b>	<b>135 422 46 343 025</b>	<b>124 323 42 628 278</b>	<b>177 541 55 305 364</b>
	waarvan:					
158422	--- Chocolade en andere bereidingen voor menselijk gebruik die cacao bevatten anders dan in het groot verpakt waarvan:	x 1 000 EUR kg	50 725 11 301 161	63 612 13 281 189	58 743 12 341 107	90 149 16 577 735
15842233	---- Chocolade in de vorm van tabletten, staven of repen, gevuld	x 1 000 EUR kg	7 947 1 691 259	7 164 1 513 609	7 334 1 542 781	8 921 1 879 395
15842239	---- Andere chocolade in de vorm van repen, tabletten of staven, niet gevuld	x 1 000 EUR kg	11 792 2 551 146	11 801 2 588 018	10 402 2 178 511	11 610 2 443 143

(1) Leveringen m.i.v. aan het buitenland geleverd maakloonwerk.

(2) Statistische classering van producten gekoppeld aan activiteiten - CPA (2-6 cijfers); Prodcom-lijst (8 cijfers).

# PRODCOM - Leveringen per product

## Leveringen (1) in waarde en in hoeveelheid volgens de CPA en de Prodcom-lijst (voorlopige cijfers) - vervolg

Code (2)	Omschrijving	Eenheid	2004			
			Mei	Juni	Juli	Augustus
15842243	---- Bonbons of pralines met chocolade, alcohol bevattend	x 1 000 EUR kg	1 163 220 858	1 779 351 432	2 498 543 723	4 454 704 357
15842245	---- Andere bonbons of pralines met chocolade, uitgezonderd deze van witte chocolade	x 1 000 EUR kg	9 933 1 219 181	12 548 1 556 952	13 191 1 466 788	19 421 2 291 757
15842253	---- Andere chocolade en chocoladewerken, gevuld, uitgezonderd deze van witte chocolade	x 1 000 EUR kg	6 927 1 297 171	7 779 1 505 924	7 445 1 297 407	16 096 2 752 703
15842290	---- Andere bereidingen, cacao bevattend	x 1 000 EUR kg	1 319 800 945	1 436 860 590	1 404 819 698	1 405 857 241
158423	--- Suikerwerk zonder cacao (incl. witte chocolade) waarvan:	x 1 000 EUR kg	27 579 12 306 427	28 739 13 030 233	27 044 12 358 970	29 881 13 085 271
15842330	---- Suikerwerk, Witte chocolade	x 1 000 EUR kg	12 261 4 464 721	10 970 4 112 419	11 114 4 152 753	15 227 5 716 916
15842353	---- Pasta's en spijs (o.a. marsepein), zonder cacao, in verpakking >= 1 kg	x 1 000 EUR kg	3 344 2 538 528	3 383 2 764 156	3 452 2 572 118	4 482 3 176 274
15842365	---- Gom- en geleiproducten, inclusief vruchtenpasta's toeberaid als suikergoed daaronder begrepen	x 1 000 EUR kg	6 918 3 469 560	8 066 3 833 156	7 883 3 941 080	5 244 2 366 760
15842373	---- Zuurtes en dergelijk hardgekookt suikerwerk, ook indien gevuld	x 1 000 EUR kg	965 321 283	1 261 425 909	661 219 208	637 228 104
15842375	---- Karamels, toffees en dergelijke	x 1 000 EUR kg	555 224 549	623 254 476	618 253 349	446 185 671
15842390	---- Ander suikerwerk	x 1 000 EUR kg	2 680 1 177 682	3 396 1 509 804	2 674 1 135 779	3 187 1 333 448
158512	- - Deegwaren, gekookt, gevuld of op andere wijze bereid; koeskoes waarvan:	x 1 000 EUR kg	<b>13 518</b> <b>5 608 340</b>	<b>15 312</b> <b>6 651 082</b>	<b>12 680</b> <b>5 007 043</b>	<b>12 871</b> <b>5 102 643</b>
15851233	--- Gevulde deegwaren, ook indien gekookt of anders bereid	x 1 000 EUR kg	10 864 4 370 421	11 562 4 858 484	9 672 3 573 643	9 726 3 766 938
15861	- - Koffie en thee waarvan:	x 1 000 EUR kg	<b>35 520</b> <b>8 640 028</b>	<b>35 015</b> <b>8 494 954</b>	<b>37 838</b> <b>8 077 852</b>	<b>36 729</b> <b>8 400 450</b>
158611	--- Cafeinevrije koffie en gebrande koffie	x 1 000 EUR kg	29 618 7 851 268	30 775 7 925 950	33 164 7 473 347	29 979 7 557 068
15861150	---- Gebrande koffie waaruit geen cafeïne is verwijderd	x 1 000 EUR kg	24 892 6 940 916	26 687 7 056 532	28 785 6 654 031	26 353 6 840 971
15861170	---- Gebrande koffie waaruit cafeïne is verwijderd	x 1 000 EUR kg	4 726 910 352	4 088 869 418	4 379 819 316	3 626 716 097
15871	- - Azijn; sausen; samengestelde kruidenrijen; mosterdmeel en bereide mosterd	x 1 000 EUR -	<b>22 436</b>	<b>25 017</b>	<b>23 038</b>	<b>21 006</b>
158711	--- Tafelazijn, natuurlijke of verkregen uit azijnzuur	x 1 000 EUR l	452 1 786 767	654 2 464 658	560 2 381 830	427 1 872 333
158712	--- Sausen, samengestelde kruidenrijen; mosterdmeel en bereide mosterd waarvan:	x 1 000 EUR kg	21 984 14 804 965	24 363 16 021 717	22 478 14 805 625	20 579 14 412 283
15871230	---- Tomatenketchup en andere tomatensausen	x 1 000 EUR kg	2 108 2 245 256	2 012 1 849 300	2 131 2 072 363	2 031 1 903 555
15871270	---- Andere sausen en preparaten voor sausen en samengestelde kruidenrijen en dergelijke producten, n.e.g.	x 1 000 EUR kg	19 509 12 307 944	21 961 13 912 356	19 972 12 444 431	18 233 12 284 752

(1) Leveringen m.i.v. aan het buitenland geleverd maakloonwerk.

(2) Statistische classering van producten gekoppeld aan activiteiten - CPA (2-6 cijfers); Prodcom-lijst (8 cijfers).

**Leveringen (1) in waarde en in hoeveelheid volgens de CPA en de Prodcom-lijst  
(voorlopige cijfers) - vervolg**

Code (2)	Omschrijving	Eenheid	2004			
			Mei	Juni	Juli	Augustus
1589	- - Overige voedingsmiddelen	x 1 000 EUR kg	<b>29 491</b> <b>20 585 750</b>	<b>33 724</b> <b>23 655 300</b>	<b>28 720</b> <b>20 190 042</b>	<b>27 421</b> <b>19 084 499</b>
	<b>waarvan:</b>					
15891100	--- Preparaten voor soep of voor bouillon; bereide soep en bouillon	x 1 000 EUR kg	1 301 821 258	1 168 691 920	1 249 687 895	916 467 458
15891230	--- Eiprodukten	x 1 000 EUR kg	3 383 2 381 348	3 933 2 923 636	3 457 2 443 370	3 319 2 647 514
158914	--- Andere voedingsmiddelen n.e.g.	x 1 000 EUR kg	19 560 12 005 857	21 155 13 076 648	18 739 11 441 148	16 908 10 520 991
	<b>waarvan:</b>					
15891499	---- Preparaten 'fondues' genaamd, en andere producten voor menselijke consumptie n.e.g.	x 1 000 EUR kg	11 283 5 716 714	12 693 6 396 414	11 451 5 710 306	9 913 5 098 227
159	- DRANKEN	x 1 000 EUR -	246 559	284 856	243 236	252 673
	<b>WAARVAN:</b>					
15911030	- - Whisky	x 1 000 EUR l alc. 100%	<b>161</b> <b>18 548</b>	<b>150</b> <b>18 585</b>	<b>121</b> <b>15 583</b>	<b>164</b> <b>16 711</b>
15911063	- - Wodka	x 1 000 EUR l alc. 100%	<b>115</b> <b>41 428</b>	<b>60</b> <b>14 444</b>	<b>93</b> <b>25 570</b>	<b>84</b> <b>28 201</b>
15911080	- - Likeuren en andere gedistilleerde dranken	x 1 000 EUR l alc. 100%	<b>1 622</b> <b>210 124</b>	<b>1 597</b> <b>202 874</b>	<b>1 749</b> <b>246 613</b>	<b>1 559</b> <b>220 487</b>
1596	- - Bier van mout	x 1 000 EUR -	<b>127 682</b>	<b>147 502</b>	<b>134 343</b>	<b>137 226</b>
15961000	--- Bier van mout	x 1 000 EUR l	127 290 151 532 596	146 950 178 304 814	133 792 163 254 823	136 701 155 759 569
15962000	--- Bostel (brouwerijafval) en afvallen van branderijen	x 1 000 EUR kg	392 17 252 537	553 22 544 552	550 21 117 860	525 21 357 156
159710	- - Mout	x 1 000 EUR kg	<b>18 140</b> <b>65 810 961</b>	<b>16 832</b> <b>62 500 070</b>	<b>12 618</b> <b>46 944 954</b>	<b>11 860</b> <b>43 860 299</b>
15981	- - Mineraalwater en frisdranken	x 1 000 EUR l	<b>95 782</b> <b>189 065 805</b>	<b>115 247</b> <b>229 200 937</b>	<b>91 658</b> <b>179 163 555</b>	<b>99 422</b> <b>198 349 275</b>
159811	--- Mineraalwater en spuitwater, niet gezoet, noch gearomatiseerd	x 1 000 EUR l	19 211 84 987 258	23 845 105 863 595	17 361 76 498 372	21 541 95 484 661
159812	--- Andere niet-alcoholische dranken	x 1 000 EUR l	76 571 104 078 547	91 403 123 337 342	74 297 102 665 183	77 881 102 864 614
1600	- TABAKSPRODUKTEN	x 1 000 EUR -	35 267	41 471	33 866	29 857
	<b>WAARVAN:</b>					
160011	- - Sigaren, cigarillo's en sigaretten, van tabak of van tabakssurrogaten	x 1 000 EUR -	<b>22 016</b>	<b>26 425</b>	<b>20 124</b>	<b>18 488</b>
17	TEXTIEL	x 1 000 EUR -	<b>360 647</b>	<b>427 565</b>	<b>351 080</b>	<b>285 489</b>
1710	- TEXTIELGARENS	x 1 000 EUR kg	24 887 11 018 153	30 163 12 460 931	19 282 8 401 661	17 320 7 416 021
	<b>WAARVAN:</b>					
17102040	- - Vlas, gebroken, gezwingeld, gehegeld of anderszins bewerkt, maar niet gesponnen; vlaswerk en -afval	x 1 000 EUR kg	<b>3 899</b> <b>4 870 805</b>	<b>2 966</b> <b>4 823 141</b>	<b>3 600</b> <b>3 947 474</b>	<b>2 254</b> <b>3 076 034</b>
17104	- - Textielgarens van natuurlijke vezels	x 1 000 EUR kg	<b>7 919</b> <b>2 224 105</b>	<b>11 510</b> <b>3 064 381</b>	<b>5 802</b> <b>1 393 349</b>	<b>6 198</b> <b>1 634 693</b>
	<b>waarvan:</b>					

(1) Leveringen m.i.v. aan het buitenland geleverd maakloonwerk.

(2) Statistische classering van producten gekoppeld aan activiteiten - CPA (2-6 cijfers); Prodcom-lijst (8 cijfers).

# PRODCOM - Leveringen per product

## Leveringen (1) in waarde en in hoeveelheid volgens de CPA en de Prodcom-lijst (voorlopige cijfers) - vervolg

Code (2)	Omschrijving	Eenheid	2004			
			Mei	Juni	Juli	Augustus
171042	--- Garens van wol, niet voor verkoop in het klein	x 1 000 EUR kg	3 858 706 464	6 397 1 202 493	3 076 560 353	3 618 695 282
17104231	---- Kaardgarens van wol of fijn dierlijk haar, n.o.v.k., voor tapijten en vloerbedekking	x 1 000 EUR kg	3 094 598 950	5 397 1 074 883	2 409 492 785	3 190 615 787
1710425	---- Kamgarens van wol of van fijn of grof haar, n.o.v.k.	x 1 000 EUR kg	764 107 514	1 000 127 610	667 67 568	428 79 495
171043	--- Garens van katoen, niet voor verkoop in het klein 26370.1 waarvan:	x 1 000 EUR kg	2 842 1 302 478	3 360 1 564 299	1 378 639 341	1 806 805 073
17104332	---- Garens van niet-gekamde katoenvezels, n.o.v.k., voor weefgoed (excl.tapijten en vloerbedekking)	x 1 000 EUR kg	2 143 1 006 795	2 662 1 267 800	919 456 144	1 283 603 200
17105	<b>-- Textielgarens van synthetische of van kunstmatige filamenten of stapelvezels</b>	x 1 000 EUR kg	<b>11 630 3 098 889</b>	<b>14 308 3 834 284</b>	<b>8 667 2 313 286</b>	<b>8 166 2 386 884</b>
17105A	--- = 51+55 Textielgarens van synthetische of van kunstmatige vezels (naaigarens incl.)	x 1 000 EUR kg	2 590 1 086 257	3 092 1 304 784	1 799 655 992	2 112 934 913
171052	--- Garens van synthetische stapelvezels, niet voor verkoop in het klein waarvan:	x 1 000 EUR kg	5 061 1 067 784	6 235 1 290 871	3 708 876 945	3 459 792 237
1710523	---- Garens van synthetische stapelvezels (andere dan naaigarens) bevattende 85 % of meer van die vezels, n.o.v.k. waarvan:	x 1 000 EUR kg	2 612 507 271	3 259 627 598	2 055 471 038	1 776 400 345
17105232	---- - Garens >= 85 % gewicht synthetische stapelvezels, n.o.v.k., voor weefgoed	x 1 000 EUR kg	1 159 309 930	1 290 351 645	827 277 846	755 206 489
1710527	---- Garens van synthetische stapelvezels enkel of hoofdzakelijk gemengd met katoen, n.o.v.k.	x 1 000 EUR kg	855 265 402	947 319 440	637 227 910	595 180 876
171053	--- Garens van synthetische stapelvezels met wol gemengd, niet voor verkoop in het klein	x 1 000 EUR kg	2 768 560 473	3 603 815 755	2 219 472 835	2 029 463 205
171054	--- Garens van kunstmatige stapelvezels, niet voor verkoop in het klein	x 1 000 EUR kg	1 212 384 375	1 378 422 874	940 307 514	567 196 529
1720	- TEXTIELWEEFSELS	x 1 000 EUR kg	85 237 12 288 454	100 707 14 479 162	77 478 11 108 855	55 914 8 649 430
172010	<b>-- Weefsels (andere dan speciale weefsels) van natuurlijke vezels andere dan katoen waarvan:</b>	x 1 000 EUR kg	<b>4 165 217 710</b>	<b>4 979 287 580</b>	<b>3 412 205 580</b>	<b>3 428 171 843</b>
17201042	--- Weefsels van vlas, 85 of meer gewichtspersenentien vlas, voor kleding	x 1 000 EUR kg	457 84 270	551 136 863	379 105 296	280 62 419
17201045	--- Weefsels van vlas, met 85 of meer gewichtspersenentien vlas, voor woningtextiel of huishoudlinnen	x 1 000 EUR kg	680 29 917	868 39 559	838 31 953	484 21 294
17201085	--- Weefsels van vlas, met minder dan 85 gewichtspersenentien vlas, voor woningtextiel of huishoudlinnen	x 1 000 EUR kg	668 13 610	684 11 481	648 14 128	376 7 482
172020	<b>-- Weefsels (andere dan speciale weefsels) van katoen waarvan:</b>	x 1 000 EUR kg	<b>16 960 2 019 136</b>	<b>20 475 2 436 374</b>	<b>15 991 2 056 913</b>	<b>12 073 1 592 793</b>
1720200J	--- = 20.15+45+75 Weefsels van katoen, uitgez. gaasverb., voor overig woningtextiel	x 1 000 EUR kg	7 924 1 013 639	8 901 1 176 139	9 965 1 424 626	6 557 976 026
17203	<b>-- Weefsels (andere dan speciale weefsels) van synthetische of kunstmatige filamenten of stapelvezels</b>	x 1 000 EUR kg	<b>43 703 7 393 923</b>	<b>50 759 8 640 591</b>	<b>38 198 6 360 558</b>	<b>27 551 5 187 903</b>
172031	--- Weefsels van synthetische of kunstmatige filamentgarens waarvan:	x 1 000 EUR kg	24 328 5 265 455	28 704 6 259 089	21 365 4 555 499	15 248 3 732 215

(1) Leveringen m.i.v. aan het buitenland geleverd maakloonwerk.

(2) Statistische classering van producten gekoppeld aan activiteiten - CPA (2-6 cijfers); Prodcom-lijst (8 cijfers).

**Leveringen (1) in waarde en in hoeveelheid volgens de CPA en de Prodcom-lijst  
(voorlopige cijfers) - vervolg**

Code (2)	Omschrijving	Eenheid	2004			
			Mei	Juni	Juli	Augustus
1720315	---- Weefsels van synth. filamentgarens, andere dan die met een hoge sterktegraad, andere dan strippen etc. waarvan:	x 1 000 EUR kg	12 776 1 470 398	14 598 1 888 767	10 957 1 412 609	7 019 879 682
17203155	---- - Weefsels van synthetische filamentgarens voor woningtextiel of huishoudlinnen	x 1 000 EUR kg	6 429 804 586	7 138 997 206	6 158 869 871	4 200 550 699
172032	--- Weefsels van synthetische stapelvezels	x 1 000 EUR kg	11 969 938 332	14 085 1 120 979	10 922 885 412	6 772 527 488
1720321	---- Weefsels van synthetische stapelvezels, bevattende 85 of meer gewichtspercenten van die vezels waarvan:	x 1 000 EUR kg	6 165 446 888	7 612 539 667	5 356 378 489	3 511 247 821
17203214	---- - Weefsels met 85 % of meer gewichts aan synthetische stapelvezels, voor gordijnen en	x 1 000 EUR kg	957 99 746	1 028 109 138	783 82 262	521 54 865
1720322	---- Weefsels van synth. stapelvezels, met <85% van die vezels, hoofd. gem. met katoen, niet van verschill. kl. garens	x 1 000 EUR kg	1 098 100 866	1 321 121 183	1 013 75 237	1 014 84 521
1720323	---- Weefsels van synth. stapelvezels, bevattende <85% van die vezels, hoofd. gem. met katoen, met verschill.	x 1 000 EUR kg	2 023 201 423	2 137 218 503	1 935 214 459	1 081 100 413
172032A	---- = 32.4+5 Andere weefsels van synthetische stapelvezels, enkel of hoofdzakelijk gemengd met wol	x 1 000 EUR kg	308 13 557	427 18 559	386 16 889	96 4 453
1720329	---- Andere weefsels van synthetische stapelvezels, gemengd met vezels andere dan van wol waarvan:	x 1 000 EUR kg	2 375 175 598	2 588 223 067	2 233 200 338	1 069 90 280
17203292	---- - Weefsels van synthetische stapelvezels, gemengd met andere vezels dan wol, fijn dierlijk haar of katoen, voor kleding	x 1 000 EUR kg	1 123 47 337	807 32 908	373 14 028	342 14 922
172033	--- Weefsels van kunstmatige stapelvezels	x 1 000 EUR kg	7 407 1 190 136	7 970 1 260 523	5 911 919 647	5 531 928 200
172040	- <b>Fluweel en pluche, lussenweefsel en andere speciale weefsels waarvan:</b>	x 1 000 EUR kg	<b>20 409</b> <b>2 657 685</b>	<b>24 494</b> <b>3 114 617</b>	<b>19 876</b> <b>2 485 804</b>	<b>12 862</b> <b>1 696 891</b>
17204010	--- Kettingfluweel en inslagfluweel, chenilleweefsel	x 1 000 EUR kg	14 898 1 737 951	17 986 2 064 875	15 011 1 690 881	10 086 1 202 251
1730	- <b>TEXTIELVEREDELINGSDIENSTEN</b>	x 1 000 EUR -	17 971	22 036	15 506	15 336
	WAARVAN:					
173010	- <b>Diensten in verband met het bleken, verven en bedrukken van textielvezels en textielgarens</b>	x 1 000 EUR kg	<b>4 406</b> <b>3 137 479</b>	<b>5 374</b> <b>4 169 840</b>	<b>3 061</b> <b>2 228 855</b>	<b>2 788</b> <b>2 288 056</b>
173010A	--- = 10.1+2 Verven en appreteren van garens en stapelvezels waarvan:	x 1 000 EUR kg	3 709 2 296 877	4 391 2 929 442	2 441 1 517 849	2 273 1 619 778
17301022	---- Verven van garens van wol, fijn of grof dierlijk haar en paardenhaar	x 1 000 EUR kg	746 350 407	589 315 802	488 207 176	326 181 554
17301023	---- Verven van garens van katoen (excl. naaigarens)	x 1 000 EUR kg	976 532 016	1 104 633 854	543 311 673	558 338 165
17301025	---- Verven van synthetische filamentgarens (excl. naaigarens)	x 1 000 EUR kg	793 476 711	1 024 620 619	604 338 436	498 315 070
17301027	---- Verven van garens van synthetische stapelvezels (excl. naaigarens)	x 1 000 EUR kg	530 322 963	716 463 853	295 190 608	392 278 211
17301028	---- Verven van garens van kunstmatige stapelvezels (excl. naaigarens)	x 1 000 EUR kg	310 210 046	479 312 240	249 152 821	230 151 388
17301030	--- Anders afwerken van garens	x 1 000 EUR kg	697 840 602	982 1 240 398	621 711 006	515 668 278

(1) Leveringen m.i.v. aan het buitenland geleverd maakloonwerk.

(2) Statistische classering van producten gekoppeld aan activiteiten - CPA (2-6 cijfers); Prodcom-lijst (8 cijfers).

# PRODCOM - Leveringen per product

## Leveringen (1) in waarde en in hoeveelheid volgens de CPA en de Prodcom-lijst (voorlopige cijfers) - vervolg

Code (2)	Omschrijving	Eenheid	2004			
			Mei	Juni	Juli	Augustus
17302	-- Diensten in verband met het bleken en verven van weefsels	x 1 000 EUR -	<b>2 830</b>	<b>3 272</b>	<b>2 050</b>	<b>2 451</b>
173021	--- Diensten in verband met het bleken van weefsels	x 1 000 EUR -	434	544	468	269
173022	--- Diensten in verband met het verven van weefsels	x 1 000 EUR -	2 396	2 728	1 582	2 182
	waarvan:					
17302230	---- Verven van weefsels van katoen, >= 85% gewicht aan katoen	x 1 000 EUR m2	1 211 1 841 322	1 623 2 424 559	849 1 228 132	1 236 1 842 263
173030	-- Diensten in verband met het bedrukken van weefsels	x 1 000 EUR -	<b>5 856</b>	<b>6 207</b>	<b>5 489</b>	<b>5 381</b>
	waarvan:					
17303030	--- Bedrukken van weefsels van katoen, >= 85% gewicht aan katoen	x 1 000 EUR m2	4 567 1 771 245	4 943 2 043 356	4 298 1 784 513	4 573 1 955 257
17304030	-- Afwerken van weefsels van katoen, >= 85% gewicht aan katoen	x 1 000 EUR m2	<b>535</b> <b>911 151</b>	<b>618</b> <b>1 054 769</b>	<b>310</b> <b>650 146</b>	<b>295</b> <b>346 137</b>
17304050	-- Afwerken van weefsels van synthetische filamentgarens en stapelvezels	x 1 000 EUR m2	<b>2 098</b> <b>4 157 553</b>	<b>2 785</b> <b>5 493 664</b>	<b>2 125</b> <b>3 369 351</b>	<b>1 795</b> <b>3 203 161</b>
17304060	-- Afwerken van weefsels van kunstmatige filamentgarens en stapelvezels	x 1 000 EUR m2	<b>586</b> <b>1 889 812</b>	<b>729</b> <b>2 460 563</b>	<b>456</b> <b>1 492 226</b>	<b>351</b> <b>1 138 965</b>
1740	- GECONFECTIONEERDE ARTIKELEN VAN TEXTIEL, EXCLUSIEF KLEDING	x 1 000 EUR -	39 648	49 302	34 344	27 455
17401	-- Geconfectioneerde artikelen van textiel voor huishoudelijk gebruik	x 1 000 EUR -	<b>28 665</b>	<b>35 334</b>	<b>22 739</b>	<b>18 999</b>
17401A	--- = 11+12 Dekens en beddelinnen	x 1 000 EUR kg	1 036 60 799	1 284 88 253	1 163 71 721	901 54 379
	waarvan:					
17401253	---- Beddelinnen van katoen (excl. brei- en haakwerk)	x 1 000 EUR kg	895 48 911	1 172 79 058	1 025 59 504	783 45 609
174013	--- Tafellinnen	x 1 000 EUR kg	1 390 66 273	2 406 134 520	1 562 76 188	709 32 098
	waarvan:					
17401353	---- Tafellinnen van katoen (excl. brei- en haakwerk)	x 1 000 EUR kg	788 35 557	1 860 110 437	703 34 145	412 19 463
174014	--- Huishoudlinnen	x 1 000 EUR kg	11 651 1 346 238	13 247 1 403 949	7 575 832 196	5 219 578 285
17401430	---- Bad- en keukenlinnen, van badstof en dergelijke weefsels van katoen	x 1 000 EUR kg	11 227 1 313 892	11 584 1 279 766	7 267 804 711	5 039 563 999
17401450	---- Geweven bad- en keukenlinnen, van textiel	x 1 000 EUR kg	424 32 346	1 663 124 183	307 27 485	179 14 286
174015	--- Vitrages, gordijnen en rolgordijnen, bed- en gordijnvalletjes daaronder begrepen waarvan:	x 1 000 EUR kg	4 397 185 614	5 198 208 302	4 064 166 974	3 884 163 161
17401550	---- Gordijnen en binnenzonwering, gordijn- of bedvalletjes, van weefsels	x 1 000 EUR kg	3 941 168 431	4 598 190 144	3 687 152 841	3 641 155 760
174016	--- Andere artikelen voor stoffering, n.e.g.	x 1 000 EUR -	10 190	13 199	8 376	8 286
17402	-- Andere geconfectioneerde artikelen van textiel	x 1 000 EUR -	<b>10 984</b>	<b>13 968</b>	<b>11 605</b>	<b>8 456</b>

(1) Leveringen m.i.v. aan het buitenland geleverd maakloonwerk.

(2) Statistische classering van producten gekoppeld aan activiteiten - CPA (2-6 cijfers); Prodcom-lijst (8 cijfers).



**Leveringen (1) in waarde en in hoeveelheid volgens de CPA en de Prodcom-lijst  
(voorlopige cijfers) - vervolg**

Code (2)	Omschrijving	Eenheid	2004			
			Mei	Juni	Juli	Augustus
174021	--- Zakken voor verpakkingsdoeleinden	x 1 000 EUR kg	543 84 101	619 117 403	531 105 730	479 84 830
174022	--- Dekkleden, zeilen voor schepen, enz., zonneschermen, tenten en kampeerartikelen waarvan:	x 1 000 EUR kg	4 867 492 872	6 266 717 663	4 377 488 706	2 394 284 879
17402210	---- Dekkleden, markiezen en zonneschermen	x 1 000 EUR kg	3 714 307 384	3 744 317 812	2 866 244 546	1 136 84 074
174024	--- Slaapzakken; beddegoed	x 1 000 EUR p/st	3 266 417 768	3 783 496 636	3 558 434 098	3 315 399 632
174025	--- Andere geconfectioneerde artikelen, patronen voor kleding daaronder begrepen	x 1 000 EUR kg	2 307 235 398	3 301 336 540	3 138 311 340	2 268 223 686
175	- OVERIGE TEXTIELPRODUKTEN	x 1 000 EUR -	182 541	212 395	191 430	157 844
17511	<b>-- Tapijten en andere vloerbedekkingen van textielstoffen</b>	x 1 000 EUR m2	<b>138 172 35 275 177</b>	<b>162 084 40 805 930</b>	<b>152 026 37 336 075</b>	<b>123 690 32 592 057</b>
17511200	--- Geweven tapijten en andere geweven textielbekleding (excl. getuft of gevlokt)	x 1 000 EUR m2	41 536 5 415 659	50 423 6 528 033	47 871 6 676 275	32 050 4 463 308
17511300	--- Getufte tapijten en andere getufte vloerbedekking van textiel	x 1 000 EUR m2	83 348 19 905 744	97 579 23 236 842	93 243 22 424 736	81 826 19 789 043
175114	--- Andere tapijten (inclusief die van vilt)	x 1 000 EUR m2	13 289 9 953 774	14 082 11 041 055	10 911 8 235 064	9 814 8 339 706
17521	<b>-- Koord, bindgaren, touw en netten</b>	x 1 000 EUR kg	<b>1 298 379 691</b>	<b>1 578 375 474</b>	<b>1 450 376 793</b>	<b>990 217 820</b>
175211	--- Bindgaren, touw en kabel, van jute of andere bastvezels	x 1 000 EUR kg	1 106 348 536	1 304 327 047	1 313 359 541	778 181 365
175212	--- Geknoopte netten van bindgaren, touw of kabel; netten van textielstof; artikelen van garen, strippen n.e.g.	x 1 000 EUR kg	192 31 155	275 48 427	137 17 252	212 36 455
175310	<b>-- Gebonden textielvlies en artikelen van gebonden textielvlies, exclusief kleding waarvan:</b>	x 1 000 EUR kg	<b>9 860 3 877 810</b>	<b>10 643 4 013 108</b>	<b>9 392 3 497 212</b>	<b>7 318 2 796 296</b>
17531050	--- Gebonden textielvlies, bekleed noch bedekt, > 150 g/m <sup>2</sup>	x 1 000 EUR kg	4 315 2 222 169	4 749 2 234 883	3 471 1 671 720	3 149 1 496 895
1754	<b>-- Overige textielproducten n.e.g.</b>	x 1 000 EUR -	<b>33 211</b>	<b>38 090</b>	<b>28 562</b>	<b>25 845</b>
17541	--- Tule, kant, lint, passementwerk en borduurwerk waarvan:	x 1 000 EUR -	5 325	6 244	4 350	4 415
17541130	---- Lint, excl. etiketten, insignes e.d. artikelen	x 1 000 EUR -	4 146	4 817	3 390	3 526
17542000	--- Vilt (al dan niet geïmpregneerd, gecoat, bekleed of gelamineerd n.e.g.)	x 1 000 EUR kg	3 311 1 219 650	3 664 1 373 333	2 716 1 009 911	2 170 843 159
17543	--- Andere artikelen van textiel	x 1 000 EUR kg	24 575 3 720 798	28 182 4 028 809	21 497 2 991 643	19 260 2 669 314
17543A	---- = 31+32+33+34+35+36+39 Textielproducten voor technisch gebruik	x 1 000 EUR kg	2 490 120 478	3 397 146 961	2 579 140 690	2 189 86 911
17543700	---- Beklede textielweefsels	x 1 000 EUR kg	14 876 3 137 391	16 429 3 317 885	11 872 2 442 099	9 974 2 156 884

(1) Leveringen m.i.v. aan het buitenland geleverd maakloonwerk.

(2) Statistische classering van producten gekoppeld aan activiteiten - CPA (2-6 cijfers); Prodcom-lijst (8 cijfers).

# PRODCOM - Leveringen per product

## Leveringen (1) in waarde en in hoeveelheid volgens de CPA en de Prodcom-lijst (voorlopige cijfers) - vervolg

Code (2)	Omschrijving	Eenheid	2004			
			Mei	Juni	Juli	Augustus
175438	---- Produkten en artikelen van textiel, voor technisch gebruik waarvan:	x 1 000 EUR kg	7 210 462 929	8 357 563 963	7 046 408 854	7 096 425 519
17543850	---- Kousen, pitten en wieken voor lampen, drijfriemen en slangen e.d., van textielstoffen	x 1 000 EUR kg	1 251 110 515	1 827 137 812	1 482 120 708	1 362 105 095
17601	- GEBREIDE EN GEHAAKTE STOFFEN	x 1 000 EUR kg	7 425 766 794	8 399 874 466	7 369 798 999	4 985 496 822
176011	-- Poolbrei- en poolhaakwerk aan het stuk  waarvan:	x 1 000 EUR kg	<b>2 104</b> <b>260 293</b>	<b>2 844</b> <b>336 262</b>	<b>2 404</b> <b>296 550</b>	<b>1 138</b> <b>158 311</b>
17601170	--- Poolbrei- en poolhaakwerk, n.e.g.	x 1 000 EUR kg	1 236 138 852	1 663 172 160	1 475 158 981	617 74 450
17601200	-- Brei- en haakwerk (excl. poolbrei- en poolhaakwerk)	x 1 000 EUR kg	<b>5 321</b> <b>506 501</b>	<b>5 555</b> <b>538 204</b>	<b>4 965</b> <b>502 449</b>	<b>3 847</b> <b>338 511</b>
177	- GEBREIDE EN GEHAAKTE ARTIKELEN	x 1 000 EUR -	2 937	4 564	5 671	6 635
177110	-- Kousenbroeken, kousen, kniekousen, sokken en dergelijke artikelen, van brei- of haakwerk	x 1 000 EUR -	<b>1 267</b>	<b>1 391</b>	<b>1 310</b>	<b>1 246</b>
177210	-- Truien, jumpers, pullovers, slipovers, vesten en dergelijke artikelen, van brei- of haakwerk waarvan:	x 1 000 EUR p/st	<b>1 670</b> <b>94 974</b>	<b>3 173</b> <b>153 490</b>	<b>4 361</b> <b>161 401</b>	<b>5 389</b> <b>177 446</b>
17721032	--- Truien, pullovers, sweatshirts, vesten met mouwen, enz., voor dames of meisjes, van wol of fijndierlijk haar	x 1 000 EUR p/st	94 3 571	504 23 074	570 17 370	900 21 638
17721033	--- Truien en pullovers met meer dan 50 gewichtspersent wol en een gewicht van tenminste 600 g per stuk	x 1 000 EUR p/st	250 8 478	470 14 527	460 10 888	745 19 092
17721071	--- Truien, pullovers, sweatshirts, vesten met mouwen, voor heren of jongens, van synth. of kunstmatige vezels	x 1 000 EUR p/st	297 20 240	338 26 076	358 30 482	251 16 707
17721072	--- Truien, pullovers, sweatshirts, vesten met mouwen, voor dames of meisjes, van synth. of kunstmatige vezels	x 1 000 EUR p/st	589 31 312	1 282 62 669	873 41 752	1 622 69 840
17721090	--- Truien, pullovers, sweatshirts, mouwloze vesten en vesten met mouwen, van textielmaterialen	x 1 000 EUR p/st	104 5 367	188 8 727	684 17 798	707 19 859
18	<b>KLEDING; BONT</b>  <b>WAARVAN:</b>	x 1 000 EUR -	<b>21 972</b>	<b>28 140</b>	<b>37 565</b>	<b>48 502</b>
18211	- WERKKLEDING VOOR HEREN	x 1 000 EUR p/st	771 41 217	944 53 294	684 31 451	805 42 730
182111	-- Ensembles, colbertjassen, blazers, werk- en bedrijfskleding, voor heren	x 1 000 EUR p/st	<b>259</b> <b>12 063</b>	<b>313</b> <b>15 706</b>	<b>243</b> <b>10 104</b>	<b>277</b> <b>12 762</b>
18211121	--- Ensembles van katoen, voor heren/jongens, werk- of bedrijfskleding	x 1 000 EUR p/st	26 1 216	30 1 511	16 663	36 1 683
18211125	--- Ensembles voor heren of jongens, van synthetische of kunstmatige vezels, bedrijfs- of werkkleding	x 1 000 EUR p/st	63 2 354	70 2 656	73 2 929	65 2 903
18211131	--- Jasjes en blazers van katoen, voor heren/jongens, bedrijfskleding	x 1 000 EUR p/st	89 4 731	115 6 282	88 2 558	116 4 975
18211135	--- Jasjes en blazers voor heren of jongens, van synthetische of kunstmatige vezels, bedrijfs- of werkkleding	x 1 000 EUR p/st	81 3 762	98 5 257	66 3 954	60 3 201
182112	-- Lange en korte broeken en zogenaamde Amerikaanse overalls, werk- en bedrijfskleding, voor heren waarvan:	x 1 000 EUR p/st	<b>512</b> <b>29 154</b>	<b>631</b> <b>37 588</b>	<b>441</b> <b>21 347</b>	<b>528</b> <b>29 968</b>

(1) Leveringen m.i.v. aan het buitenland geleverd maakloonwerk.

(2) Statistische classering van producten gekoppeld aan activiteiten - CPA (2-6 cijfers); Prodcom-lijst (8 cijfers).

**Leveringen (1) in waarde en in hoeveelheid volgens de CPA en de Prodcom-lijst  
(voorlopige cijfers) - vervolg**

Code (2)	Omschrijving	Eenheid	2004			
			Mei	Juni	Juli	Augustus
18211241	--- Lange broeken en kniebroeken voor heren of jongens, van katoen, bedrijfs- of werkkleding	x 1 000 EUR p/st	174 10 257	243 13 940	194 7 723	198 11 206
18211245	--- Lange broeken en kniebroeken voor heren of jongens, van synth. of kunstmatige vezels, bedrijfs- of werkkleding	x 1 000 EUR p/st	198 11 701	222 15 551	154 9 035	154 10 258
182130	- ANDERE WERKKLEDING	x 1 000 EUR p/st	592 43 416	963 70 264	462 30 335	543 35 508
18213013	- - Overige kleding voor heren of jongens, van katoen of van synthetische of kunstmatige vezels, bedrijfs- en werkkleding	x 1 000 EUR p/st	340 22 508	601 37 574	299 15 980	336 17 044
18213023	- - Overige kleding voor dames of meisjes, van katoen of van synthetische of kunstmatige vezels, bedrijfs- of werkkleding	x 1 000 EUR p/st	252 20 908	363 32 690	163 14 355	206 18 464
1822	- BOVENKLEDING	x 1 000 EUR p/st	6 696 172 600	8 500 208 698	15 852 365 782	22 597 595 747
	WAARVAN:					
182212	- - Kostuums, ensembles, colbertjassen, broeken, enz. van brei- of haakwerk, voor heren of voor jongens	x 1 000 EUR p/st	37 3 012	51 4 069	44 4 204	68 6 503
182221	- - Overjassen, jekkers, capes, anoraks, blousons en dergelijke artikelen, voor heren of voor jongens	x 1 000 EUR p/st	267 9 868	409 8 946	839 10 992	708 12 358
1822211	--- Regenjassen en overjassen, voor heren of jongens	x 1 000 EUR p/st	46 781	123 1 187	211 1 637	303 3 546
1822212	--- Anoraks en blousons, voor heren of jongens	x 1 000 EUR p/st	221 9 087	286 7 759	628 9 355	405 8 812
182223	- - Colbertjassen, blazers en dergelijke, voor heren of voor jongens	x 1 000 EUR p/st	126 945	54 455	297 1 757	334 2 217
182224	- - Lange en korte broeken en zogenaamde Amerikaanse overalls, voor heren of voor jongens waarvan:	x 1 000 EUR p/st	585 25 199	898 33 761	1 529 51 892	1 968 59 449
18222443	--- Pantalons voor heren of jongens, van katoen	x 1 000 EUR p/st	52 3 003	90 4 028	158 5 337	190 5 295
18222445	--- Pantalons voor heren of jongens, van synthetische of kunstmatige vezels	x 1 000 EUR p/st	372 18 007	464 20 376	455 21 531	568 21 735
18223	- - Overige bovenkleding, voor dames of voor meisjes	x 1 000 EUR p/st	4 291 112 611	5 633 142 698	8 924 214 860	14 652 425 431
182231	--- Mantels, capes, anoraks, blousons en dergelijke artikelen, voor dames of voor meisjes	x 1 000 EUR p/st	195 3 999	791 23 730	2 022 62 743	2 516 65 419
182232	--- Mantelpakken en broekpakken voor dames of voor meisjes	x 1 000 EUR p/st	41 1 568	30 1 663	118 2 745	226 39 200
182233	--- Blazers en jasjes voor dames of voor meisjes waarvan:	x 1 000 EUR p/st	683 12 024	1 215 27 367	1 565 19 927	2 383 34 210
18223339	---- Jasjes en blazers voor dames of meisjes, van textielmaterialen	x 1 000 EUR p/st	589 10 469	770 21 788	1 035 15 418	1 500 23 024
182234	--- Japonnen, rokken en broekrokken voor dames of voor meisjes waarvan:	x 1 000 EUR p/st	2 793 61 881	2 835 56 897	3 955 79 822	7 131 147 248
1822347	---- Japonnen, voor dames of meisjes waarvan:	x 1 000 EUR p/st	1 747 29 124	1 597 20 819	1 817 29 587	4 682 76 859
18223475	---- Japonnen voor dames of meisjes, van synthetische of kunstmatige vezels (excl. gebreid of gehaakt)	x 1 000 EUR p/st	1 144 22 259	486 9 178	445 9 431	371 5 498

(1) Leveringen m.i.v. aan het buitenland geleverd maakloonwerk.

(2) Statistische classering van producten gekoppeld aan activiteiten - CPA (2-6 cijfers); Prodcom-lijst (8 cijfers).

# PRODCOM - Leveringen per product

## Leveringen (1) in waarde en in hoeveelheid volgens de CPA en de Prodcom-lijst (voorlopige cijfers) - vervolg

Code (2)	Omschrijving	Eenheid	2004			
			Mei	Juni	Juli	Augustus
18223481	--- Rokken en broekrokken voor dames of meisjes, van katoen (excl. gebreid of gehaakt)	x 1 000 EUR p/st	24 2 151	115 2 786	250 6 677	278 12 700
18223485	--- Rokken voor dames of meisjes, van synthetische of kunstmatige vezels	x 1 000 EUR p/st	408 16 662	437 19 639	625 26 036	925 37 165
182235	--- Lange en korte broeken en zogenaamde Amerikaanse overalls, voor dames of voor meisjes waarvan:	x 1 000 EUR p/st	578 33 139	762 33 041	1 265 49 623	2 396 139 354
18223543	--- Pantalons voor dames of meisjes, van katoen	x 1 000 EUR p/st	105 3 631	149 3 715	394 9 097	836 33 832
18223546	--- Pantalons voor dames of meisjes, van synthetische vezels (excl. gebreid of gehaakt, bedrijfs- of werkkleding)	x 1 000 EUR p/st	273 19 446	316 21 667	353 30 516	675 78 882
18223569	--- Pantalons, Amerikaanse overalls voor dames of meisjes, van textielmaterialen	x 1 000 EUR p/st	120 3 274	150 3 910	318 3 393	566 13 210
1823	- ONDERKLEDING	x 1 000 EUR -	9 849	11 797	14 046	18 550
	WAARVAN:					
18232	-- Overige onderkleding	x 1 000 EUR -	<b>7 830</b>	<b>9 140</b>	<b>10 265</b>	<b>13 194</b>
18232A	--- = 21+22 Onderkleding, voor heren of jongens waarvan:	x 1 000 EUR p/st	602 38 407	716 59 139	714 30 666	899 44 003
18232115	--- Overhemden voor heren of jongens, van synthetische of kunstmatige vezels (excl. gebreid of gehaakt)	x 1 000 EUR p/st	44 2 053	142 24 552	45 1 440	76 2 332
18232B	--- = 23+25 Onderkleding, voor dames of meisjes waarvan:	x 1 000 EUR p/st	6 503 303 746	7 415 353 256	8 290 343 420	10 050 394 835
18232550	--- Step-ins, jarretelgordels, corseletten (incl. body's met verstelbare bandjes)	x 1 000 EUR p/st	684 28 562	725 36 301	660 32 354	687 20 958
182324	--- Onderhemden, onderjurken, onderrokken, slips, nachthemden, badjassen, enz. voor dames of voor meisjes waarvan:	x 1 000 EUR p/st	725 52 231	1 009 75 843	1 261 90 517	2 245 110 118
182324B	--- = 24.6+89 Kamerjassen, négligés en slips van ander textiel, niet in breistof, voor dames of meisjes	x 1 000 EUR p/st	458 28 183	285 16 100	370 23 757	1 062 38 169
18233030	-- T-shirts, singlets e.d., van katoen, gebreid of gehaakt (incl. body's met aangeknippte of heel kort mouwtje)	x 1 000 EUR p/st	<b>344</b> <b>68 844</b>	<b>877</b> <b>148 259</b>	<b>1 318</b> <b>134 023</b>	<b>2 107</b> <b>126 283</b>
1824	- OVERIGE KLEDING EN TOEBEHOREN, N.E.G.	x 1 000 EUR -	2 257	2 743	2 885	3 702
	WAARVAN:					
18241	-- Babykleding, trainingspakken en andere kleding, kledingtoebehoren en delen van kleding, van brei- of haakwerk	x 1 000 EUR -	<b>354</b>	<b>412</b>	<b>815</b>	<b>1 505</b>
18242	-- Andere babykleding, andere kleding en kledingtoebehoren van textielstoffen waarvan:	x 1 000 EUR -	<b>1 318</b>	<b>1 622</b>	<b>1 234</b>	<b>1 128</b>
182423	--- Zakdoeken, sjaals, dassen, handschoenen en ander geconfectioneerd kledingtoebehoren; delen van kleding of	x 1 000 EUR -	476	658	564	532
18244270	-- Hoeden en andere hoofddeksels, gebreid, gehaakt vilt of andere textielweefsels aan het stuk ongeacht het materiaal	x 1 000 EUR p/st	451 <b>1 606 600</b>	583 <b>1 891 652</b>	657 <b>1 735 392</b>	800 <b>1 574 204</b>
19	LEDER EN LEDERWAREN	x 1 000 EUR -	<b>8 186</b>	<b>10 293</b>	<b>7 273</b>	<b>8 546</b>
	WAARVAN:					
1930	- SCHOEISEL	x 1 000 EUR -	1 194	1 940	1 849	2 163
	WAARVAN:					

(1) Leveringen m.i.v. aan het buitenland geleverd maakloonwerk.

(2) Statistische classering van producten gekoppeld aan activiteiten - CPA (2-6 cijfers); Prodcom-lijst (8 cijfers).

**Leveringen (1) in waarde en in hoeveelheid volgens de CPA en de Prodcom-lijst  
(voorlopige cijfers) - vervolg**

Code (2)	Omschrijving	Eenheid	2004			
			Mei	Juni	Juli	Augustus
19301	-- Schoeisel, ander dan sportschoeisel en beschermend schoeisel	x 1 000 EUR pa	376 8 655	794 15 397	1 004 10 980	1 353 23 029
20	<b>HOUT EN PRODUKTEN VAN HOUT EN KURK (EXCLUSIEF MEUBELEN), ARTIKELEN VAN RIET EN VAN VLECHTWERK</b>	x 1 000 EUR -	<b>192 543</b>	<b>230 386</b>	<b>172 084</b>	<b>158 143</b>
2010	- HOUT, GEZAAGD, GESCHAAFD OF GEIMPREGNEERD	x 1 000 EUR -	31 017	39 607	25 948	25 295
201010	-- Hout, overlans gezaagd of afgestoken, gesneden of geschild, met een dikte van meer dan 6 mm; niet geïmpregneerd waarvan:	x 1 000 EUR -	<b>23 502</b>	<b>30 207</b>	<b>19 892</b>	<b>18 442</b>
20101034	--- Naaldhout, overlans gezaagd of afgestoken, dan wel gesneden of geschild, met een dikte > 6 mm, geschaafd	x 1 000 EUR m3	2 004 6 785	2 510 8 095	1 204 3 982	2 099 6 456
20101035	--- Sparhout: Picea abies Karst., Abies alba Mill.	x 1 000 EUR m3	9 854 78 967	12 288 98 367	9 715 137 782	8 690 63 738
20101039	--- Naaldhout, plankjes, > 6 mm < 12,5 mm, gezaagd hout n.e.g.	x 1 000 EUR m3	6 324 46 279	8 631 62 267	5 842 42 852	3 350 24 937
20101050	--- Hout, overlans gezaagd of afgestoken, dan wel gesneden of geschild, met een dikte > 6mm	x 1 000 EUR m3	2 942 17 743	3 490 18 760	1 849 10 411	2 260 14 162
20101071	--- Tropisch hout, overlans gezaagd of afgestoken, dan wel gesneden of geschild met dikte > 6mm	x 1 000 EUR m3	874 1 031	1 589 2 027	351 448	862 1 057
20101077	--- Plankjes voor parketvloeren, van eikenhout	x 1 000 EUR m2	1 054 39 970	1 215 46 776	612 22 169	754 33 023
20102	-- Hout waarvan ten minste een zijde over de gehele lengte is geprofileerd; houtwol; houtmeel; hout in plakjes, e.d.	x 1 000 EUR -	<b>4 341</b>	<b>6 584</b>	<b>4 048</b>	<b>4 011</b>
201021	--- Hout waarvan ten minste een zijde over de gehele lengte is geprofileerd	x 1 000 EUR -	2 765	3 578	2 374	2 663
20102110	---- Naaldhout, over de gehele lengte geprofileerd	x 1 000 EUR kg	1 058 2 102 847	1 390 2 493 559	1 161 2 291 062	924 1 134 711
20102153	---- Ander hout dan naaldhout, over de gehele lengte geprofileerd (excl. plankjes voor parketvloeren)	x 1 000 EUR kg	1 075 586 734	1 254 465 187	725 268 810	1 030 397 905
20102155	---- Plankjes voor parketvloeren van ander hout dan naaldhout	x 1 000 EUR m2	632 25 546	933 35 918	488 18 212	709 28 633
201023	--- Hout in plakjes, spanen of kleine stukjes	x 1 000 EUR kg	1 576 35 393 508	3 006 51 487 124	1 674 28 477 871	1 348 27 389 251
20103	-- Onbewerkt hout; houten dwarsliggers en wisselhouten, geïmpregneerd of anderszins behandeld	x 1 000 EUR m3	1 572 8 540	1 037 6 140	727 4 981	1 664 8 051
201040	-- Zaagsel, resten en afval van hout	x 1 000 EUR kg	1 495 40 295 250	1 503 38 900 077	1 212 29 851 465	1 003 24 186 621
20104005	--- Zaagsel	x 1 000 EUR kg	335 16 257 306	325 19 265 293	247 12 333 811	265 13 182 158
20104009	--- Resten en afval van hout (ook geperst)	x 1 000 EUR kg	1 160 24 037 944	1 178 19 634 784	965 17 517 654	738 11 004 463
20109000	-- Impregneren van hout	x 1 000 EUR -	<b>108</b>	<b>276</b>	<b>68</b>	<b>174</b>
2020	- FINEER; DUPLEX-, TRIPLEX- EN MULTIPLEXHOUT, MEUBELPLAAT, SPAANPLAAT, VEZELPLAAT EN ANDERE PANELEN EN PLATEN	x 1 000 EUR -	99 695	116 744	93 649	83 888

(1) Leveringen m.i.v. aan het buitenland geleverd maakloonwerk.

(2) Statistische classering van producten gekoppeld aan activiteiten - CPA (2-6 cijfers); Prodcom-lijst (8 cijfers).

# PRODCOM - Leveringen per product

## Leveringen (1) in waarde en in hoeveelheid volgens de CPA en de Prodcom-lijst (voorlopige cijfers) - vervolg

Code (2)	Omschrijving	Eenheid	2004			
			Mei	Juni	Juli	Augustus
20201	- - Platen en panelen	x 1 000 EUR	<b>98 343</b>	<b>115 286</b>	<b>92 996</b>	<b>82 413</b>
	<b>waarvan:</b>	-				
202011	--- Triplex- en multiplexhout, enkel bestaande uit houten platen	x 1 000 EUR m3	1 356 96 238	1 934 127 691	1 485 125 991	1 067 6 912
20201239	--- Ander triplex-/multiplex-/met fineer bekleed hout, tenminste één buitenste laag geen naaldhout	x 1 000 EUR m3	3 102 4 732	3 519 5 588	2 451 3 815	1 748 2 849
202013	--- Spaanplaat en dergelijke plaat van hout of van andere houtachtige stoffen	x 1 000 EUR m3	37 391 225 770	45 844 275 342	33 157 184 849	32 464 186 131
	<b>waarvan:</b>					
20201333	---- Spaanplaat e.d. plaat van hout, onbewerkt of gladgeschuurd (excl. 'waferboard')	x 1 000 EUR m3	19 398 156 029	23 257 186 427	14 457 112 921	15 459 122 080
20201337	---- Spaanplaat e.d. plaat van hout, bekleed met papier geïmpregneerd met melamine (excl. 'waferboard')	x 1 000 EUR m3	11 588 41 891	14 618 52 702	12 561 45 991	10 907 39 325
20202	- - <b>Fineer; hout in platen voor de vervaardiging van triplex- en multiplexhout; verdicht hout</b>	x 1 000 EUR m3	<b>1 352</b> <b>13 191</b>	<b>1 457</b> <b>12 368</b>	<b>654</b> <b>9 319</b>	<b>1 474</b> <b>9 568</b>
2030	- SCHRIJN- EN TIMMERWERK VOOR BOUWWERKEN	x 1 000 EUR	40 548	49 993	31 195	29 466
	<b>- - Schrijn- en timmerwerk voor bouwwerken</b>	x 1 000 EUR	<b>31 100</b>	<b>39 556</b>	<b>23 349</b>	<b>25 221</b>
	<b>- - Vensters, vensterdeuren, alsmede kozijnen daarvoor deuren en kozijnen daarvoor, alsmede drempels, van hout</b>	x 1 000 EUR p/st	15 664 143 503	20 976 193 993	10 785 109 603	13 781 123 008
20301110	---- Vensters en vensterdeuren, alsmede kozijnen daarvoor, van hout	x 1 000 EUR p/st	6 996 17 173	9 992 24 562	5 057 12 273	6 101 14 944
20301150	---- Deuren (incl. kozijnen daarvoor, alsmede drempels), van hout	x 1 000 EUR p/st	8 668 126 330	10 984 169 431	5 728 97 330	7 680 108 064
203012	- - Panelen voor parketvloeren, bekistingen voor betonwerken, dakspanen ("shingles" en "shakes"), van hout	x 1 000 EUR	195	216	163	191
20301300	--- Ander schrijn- en timmerwerk voor bouwwerken	x 1 000 EUR kg	15 240 10 366 804	18 364 12 969 727	12 402 9 170 390	11 249 7 569 695
20302000	- - <b>Geprefabriceerde bouwwerken van hout</b>	x 1 000 EUR	<b>9 449</b>	<b>10 437</b>	<b>7 846</b>	<b>4 245</b>
20401	- HOUTEN EMBALLAGE	x 1 000 EUR	16 442	19 109	17 587	15 952
	<b>- - Laadborden, laadkisten en andere laadplateaus</b>	x 1 000 EUR p/st	<b>11 313</b> <b>1 932 327</b>	<b>13 640</b> <b>2 284 729</b>	<b>12 225</b> <b>1 937 226</b>	<b>11 198</b> <b>1 834 068</b>
20401133	--- Pallets, opzetframes voor pallets	x 1 000 EUR p/st	10 831 1 896 189	12 905 2 233 588	11 525 1 898 831	10 392 1 787 579
20401135	--- Laadkisten en andere laadplateaus, van hout	x 1 000 EUR p/st	482 36 138	735 51 141	700 38 395	806 46 489
204012	- - <b>Andere houten emballage, alsmede delen daarvan</b>	x 1 000 EUR kg	<b>5 128</b> <b>9 383 556</b>	<b>5 470</b> <b>10 588 183</b>	<b>5 362</b> <b>8 341 661</b>	<b>4 754</b> <b>8 192 798</b>
205	- OVERIGE PRODUCTEN VAN HOUT; ARTIKELEN VAN KURK, VAN RIET EN VAN VLECHTWERK	x 1 000 EUR	4 840	4 934	3 705	3 542
	<b>WAARVAN:</b>	-				
20511450	- - <b>Andere houtwaren</b>	x 1 000 EUR	<b>3 197</b>	<b>3 002</b>	<b>2 364</b>	<b>2 140</b>

(1) Leveringen m.i.v. aan het buitenland geleverd maakloonwerk.

(2) Statistische classering van producten gekoppeld aan activiteiten - CPA (2-6 cijfers); Prodcom-lijst (8 cijfers).

**Leveringen (1) in waarde en in hoeveelheid volgens de CPA en de Prodcom-lijst  
(voorlopige cijfers) - vervolg**

Code (2)	Omschrijving	Eenheid	2004			
			Mei	Juni	Juli	Augustus
21	<b>PULP, PAPIER EN PAPIERWAREN</b>	x 1 000 EUR	<b>294 243</b>	<b>344 417</b>	<b>292 177</b>	<b>299 631</b>
211	- PULP, PAPIER EN KARTON	x 1 000 EUR	134 663	157 756	138 402	134 797
	WAARVAN:	-				
21125	<b>-- Bewerkt papier en bewerkt karton</b>	x 1 000 EUR	<b>100 690</b>	<b>117 157</b>	<b>99 720</b>	<b>99 167</b>
	waarvan:	kg	<b>100 306 296</b>	<b>117 003 067</b>	<b>97 390 981</b>	<b>105 612 743</b>
211253	--- Papier en karton, voor grafische doeleinden, gestreken met kaolien of andere anorganische stoffen	x 1 000 EUR	53 258	62 548	50 812	58 623
		kg	75 682 859	88 816 987	73 231 677	84 945 890
211256	--- Papier, karton, e.d., van een deklaag voorzien, geïmpregneerd, bekleed, versierd of bedrukt, op rollen of in bladen	x 1 000 EUR	23 239	27 185	24 220	20 562
		kg	8 816 585	9 778 880	8 618 470	7 752 431
21126000	<b>-- Resten en afval van papier of van karton</b>	x 1 000 EUR	<b>95</b>	<b>104</b>	<b>58</b>	<b>87</b>
		kg	<b>1 857 361</b>	<b>2 547 024</b>	<b>1 259 524</b>	<b>1 767 372</b>
212	- PAPIER- EN KARTONWAREN	x 1 000 EUR	159 580	186 662	153 776	164 834
		kg	115 255 753	137 219 788	110 913 085	114 874 152
21211	<b>-- Gegolfd papier en golfkarton en verpakkingsmateriaal van papier en karton</b>	x 1 000 EUR	<b>88 232</b>	<b>106 118</b>	<b>88 839</b>	<b>94 190</b>
		kg	<b>85 029 005</b>	<b>104 626 038</b>	<b>84 537 463</b>	<b>85 415 924</b>
21211100	--- Gegolfd papier en gegolfd karton, ook indien geperforeerd	x 1 000 EUR	480	594	522	444
		kg	674 966	816 608	701 718	606 436
212112	--- Zakken van papier	x 1 000 EUR	9 083	11 852	8 254	10 112
		kg	4 203 631	5 495 101	3 569 737	3 683 858
21211230	---- Zakken met een bodembreedte van 40 cm of meer	x 1 000 EUR	3 690	4 595	3 994	3 449
		kg	2 096 813	2 764 727	1 879 105	1 739 821
21211250	---- Zakken, incl. puntzakken, n.e.g.	x 1 000 EUR	5 392	7 256	4 260	6 663
		kg	2 106 818	2 730 374	1 690 632	1 944 037
21211300	--- Dozen van gegolfd papier of van gegolfd karton	x 1 000 EUR	47 046	56 894	47 657	47 922
		kg	55 133 556	67 630 100	55 936 480	56 253 819
21211400	--- Vouwdozen, andere dan van gegolfd papier of van gegolfd karton	x 1 000 EUR	25 703	30 902	26 407	29 172
		kg	22 807 370	28 325 931	22 235 929	22 423 495
212115	--- Kartonnagewerk voor kantoorgebruik, voor winkelgebruik en dergelijke	x 1 000 EUR	5 920	5 876	5 999	6 541
		kg	2 209 482	2 358 298	2 093 599	2 448 316
21211530	---- Andere verpakkingsmiddelen, incl. hoezen voor grammofoonplaten, n.e.g.	x 1 000 EUR	5 272	5 215	5 475	5 819
		kg	2 054 567	2 181 411	1 970 738	2 300 247
21211550	---- Kartonnagewerk voor kantoor- of winkelgebruik, n.e.g.	x 1 000 EUR	648	661	525	722
		kg	154 915	176 887	122 861	148 069
21221	<b>-- Huishoudelijke en sanitaire papierwaren</b>	x 1 000 EUR	<b>36 330</b>	<b>39 113</b>	<b>31 985</b>	<b>37 507</b>
	waarvan:	kg	<b>18 695 814</b>	<b>19 242 530</b>	<b>15 745 564</b>	<b>19 265 553</b>
212211	--- Closetpapier, zakdoeken, toiletdoekjes, handdoeken, tafellakens en servetten, van papier	x 1 000 EUR	13 946	15 073	11 904	14 199
		kg	8 791 153	9 452 200	7 391 917	8 794 901
21231	<b>-- Kantoorbenodigdheden van papier</b>	x 1 000 EUR	<b>5 841</b>	<b>6 810</b>	<b>4 959</b>	<b>5 300</b>
	waarvan:	kg	<b>2 674 179</b>	<b>3 119 640</b>	<b>2 285 943</b>	<b>2 706 046</b>
212312	--- Enveloppen, postbladen, briefkaarten (andere dan prentbriefkaarten) van papier of van karton	x 1 000 EUR	4 435	5 298	3 794	4 610
		kg	2 492 144	2 928 496	2 149 010	2 617 355
21241	<b>-- Behangselpapier</b>	x 1 000 EUR	<b>4 296</b>	<b>4 402</b>	<b>3 663</b>	<b>3 269</b>
		kg	<b>1 259 005</b>	<b>1 329 972</b>	<b>982 798</b>	<b>1 019 457</b>

(1) Leveringen m.i.v. aan het buitenland geleverd maakloonwerk.

(2) Statistische classering van producten gekoppeld aan activiteiten - CPA (2-6 cijfers); Prodcom-lijst (8 cijfers).

# PRODCOM - Leveringen per product

## Leveringen (1) in waarde en in hoeveelheid volgens de CPA en de Prodcom-lijst (voorlopige cijfers) - vervolg

Code (2)	Omschrijving	Eenheid	2004			
			Mei	Juni	Juli	Augustus
21251	-- Overige papier- en kartonwaren n.e.g.	x 1 000 EUR kg	24 881 7 597 750	30 218 8 901 608	24 330 7 361 317	24 568 6 467 172
212512	--- Etiketten van papier of van karton	x 1 000 EUR kg	17 006 2 448 262	21 200 2 913 760	18 043 2 475 949	16 509 2 260 940
21251235	---- Bedrukte etiketten van papier of karton, zelfklevend	x 1 000 EUR kg	10 291 964 368	12 662 1 186 769	10 849 1 028 910	10 326 973 362
21251239	---- Bedrukte etiketten van papier of karton, andere	x 1 000 EUR kg	5 925 1 365 738	7 561 1 587 932	6 437 1 337 854	5 447 1 181 641
2125125A	---- = 12.55+59 Etiketten van alle soorten, van papier of karton (excl. bedrukte)	x 1 000 EUR kg	790 118 156	978 139 059	757 109 185	736 105 937
212514	--- Sigarettenpapier; klossen, hulzen, buisjes, spoelen e.d. opwindmiddelen; filtreerpapier en karton; overige n.e.g.	x 1 000 EUR kg	7 875 5 149 488	9 018 5 987 848	6 287 4 885 368	8 059 4 206 232
22	<b>DRUKWERK EN OPGENOMEN MEDIA</b>	x 1 000 EUR -	<b>393 154</b>	<b>412 153</b>	<b>278 376</b>	<b>344 617</b>
	<b>WAARVAN:</b>					
2211	- BOEKEN	x 1 000 EUR -	78 242	63 981	42 203	70 537
	<b>WAARVAN:</b>					
22111000	-- Boeken, brochures, enz., in losse vellen	x 1 000 EUR p/st	2 840 1 217 132	2 689 1 113 750	1 965 393 753	3 192 880 025
22112	-- Boeken, brochures en dergelijke, gedrukt en elektronisch waarvan:	x 1 000 EUR -	74 717	60 668	39 274	66 936
22112110	--- Andere boeken, brochures en derg. drukwerk: schoolboeken	x 1 000 EUR p/st	15 087 2 318 685	21 370 6 333 528	20 084 2 713 171	21 628 3 824 640
22112120	--- Andere boeken, brochures en derg. drukwerk: kinderboeken	x 1 000 EUR p/st	563 356 490	601 205 501	529 538 180	522 183 231
22112180	--- Prentenalbums, prentenboeken, tekenboeken en kleurboeken, voor kinderen	x 1 000 EUR p/st	7 612 4 321 082	13 103 5 699 966	7 175 4 039 418	7 156 3 647 775
22121	- KRANTEN EN TIJDSCHRIFTEN, VIER KEER OF MEER PER WEEK VERSCHIJNEND, GEDRUKT EN ELEKTRONISCH	x 1 000 EUR -	43 319	45 380	38 081	35 430
22131	- KRANTEN EN TIJDSCHRIFTEN, MINDER DAN VIER KEER PER WEEK VERSCHIJNEND, GEDRUKT EN ELEKTRONISCH	x 1 000 EUR -	60 291	64 414	44 917	46 304
22151	- BRIEFKAARTEN, WENSKAARTEN, PRENTEN ENZOVOORT, GEDRUKT EN ELEKTRONISCH	x 1 000 EUR -	2 856	5 269	2 913	2 060
222	- DRUKKERIJEN EN DIENSTEN IN VERBAND MET DRUKKERIJEN	x 1 000 EUR -	200 705	225 360	143 895	182 809
22211000	-- Drukken van kranten en tijdschriften, vier keer of meer per week verschijnend	x 1 000 EUR -	6 902	7 199	6 526	6 565
2222	-- Diensten in verband met drukkerijen n.e.g.	x 1 000 EUR -	173 585	194 905	120 726	156 697
22221	--- Postzegels; cheques, bankbiljetten, aandelen; reclaimedrukwerk, e.d.; ander drukwerk n.e.g.	x 1 000 EUR -	94 032	108 849	67 396	93 560
22221100	---- "Nieuwe postzegels; gezegeld papier; cheques; bankbiljetten, enz."	x 1 000 EUR -	984	1 554	1 249	1 017
222212	---- Reclaimedrukwerk, handelscatalogi en dergelijke	x 1 000 EUR -	66 716	76 339	45 262	69 446

(1) Leveringen m.i.v. aan het buitenland geleverd maakloonwerk.

(2) Statistische classering van producten gekoppeld aan activiteiten - CPA (2-6 cijfers); Prodcom-lijst (8 cijfers).



**Leveringen (1) in waarde en in hoeveelheid volgens de CPA en de Prodcom-lijst  
(voorlopige cijfers) - vervolg**

Code (2)	Omschrijving	Eenheid	2004			
			Mei	Juni	Juli	Augustus
22221230	----- Handescatalogi	x 1 000 EUR	10 334	11 341	6 116	10 319
		-				
22221250	----- Ander reclaimedrukwerk e.d.	x 1 000 EUR	56 381	64 998	39 147	59 127
		-				
22221300	---- Ander drukwerk, n.e.g.	x 1 000 EUR	26 332	30 956	20 884	23 097
		-				
222220	--- Registers, comptabiliteitsboeken, opbergmappen, formulieren en dergelijke artikelen, van papier of van karton waarvan:	x 1 000 EUR	11 476	14 854	11 931	9 806
		-				
22222013	---- Registers, comptabiliteitsboeken, order- en kwitantieboekjes, papier/karton	x 1 000 EUR	129	177	247	80
		kg	41 846	58 189	78 079	29 701
22222050	---- Opbergmappen, mappen en banden, omslagen voor dossiers, van papier of karton	x 1 000 EUR	822	1 219	979	767
		kg	412 471	571 204	440 497	319 916
22222075	---- Sets kettlingformulieren, ook met carbonpapier	x 1 000 EUR	5 997	5 871	4 813	4 250
		kg	1 760 582	2 218 046	1 935 608	1 586 345
22222079	---- Andere sets formulieren, ook met carbonpapier	x 1 000 EUR	821	2 659	905	819
		kg	179 301	422 351	213 882	187 169
22222090	---- Onderleggers, boekomslagen en andere papierwaren	x 1 000 EUR	1 016	1 043	968	980
		-				
22223	--- Drukkerijen, andere dan dagbladdrukkerijen	x 1 000 EUR	68 077	71 202	41 400	53 331
		-				
22223100	---- Drukken van boeken, brochures en dergelijk drukwerk, prentenalbums, kleurboeken, geschreven of gedrukte muziek	x 1 000 EUR	23 233	23 304	14 291	19 566
		-				
222232	---- Andere drukkertijen n.e.g.	x 1 000 EUR	44 844	47 898	27 109	33 766
		-				
	waarvan:					
22223220	---- Drukken van kranten en tijdschriften, minder dan vier keer per week verschijnend	x 1 000 EUR	40 858	43 063	23 840	29 785
		-				
22223230	---- Drukken van cartografische werken van alle soorten	x 1 000 EUR	159	304	87	74
		-				
22223250	---- Drukken van alle soorten kalenders, incl. kalenderblokken	x 1 000 EUR	88	188	274	650
		-				
22223290	---- Drukken van ander drukwerk, n.e.g. incl.drukwerk op kunststofetiketten, kunststofzakken, glas, panelen, enz.	x 1 000 EUR	3 628	4 256	2 843	3 182
		-				
222310	<b>-- Boekbinden</b>	x 1 000 EUR	<b>5 853</b>	<b>7 515</b>	<b>5 284</b>	<b>7 569</b>
		-				
	waarvan:					
22231030	--- Afwerken van brochures, tijdschriften, catalogi, reclamemateriaal, prospectussen, enz. (vouwen, lijmen, snijden e.d.)	x 1 000 EUR	3 280	3 892	2 460	3 113
		-				
2224	<b>-- Prepress-diensten</b>	x 1 000 EUR	<b>9 577</b>	<b>10 732</b>	<b>7 835</b>	<b>7 774</b>
		-				
22241000	--- Zetten en vervaardiging van drukplaten	x 1 000 EUR	5 530	6 617	4 885	4 420
		-				
22242000	--- Drukletters, clichés, drukplaten, drukcilinders en dergelijke	x 1 000 EUR	4 047	4 115	2 950	3 355
		-				
22251000	<b>-- Overige grafische dienstverlening</b>	x 1 000 EUR	<b>4 788</b>	<b>5 009</b>	<b>3 524</b>	<b>4 203</b>
		-				

(1) Leveringen m.i.v. aan het buitenland geleverd maakloonwerk.

(2) Statistische classering van producten gekoppeld aan activiteiten - CPA (2-6 cijfers); Prodcom-lijst (8 cijfers).

# PRODCOM - Leveringen per product

## Leveringen (1) in waarde en in hoeveelheid volgens de CPA en de Prodcom-lijst (voorlopige cijfers) - vervolg

Code (2)	Omschrijving	Eenheid	2004			
			Mei	Juni	Juli	Augustus
24	<b>CHEMISCHE PRODUKTEN EN SYNTHETISCHE OF KUNSTMATIGE VEZELS</b>	x 1 000 EUR	<b>2 218 802</b>	<b>2 599 217</b>	<b>2 406 427</b>	<b>2 300 898</b>
241	- CHEMISCHE BASISPRODUKTEN	x 1 000 EUR	1 416 909	1 593 428	1 514 516	1 477 309
24111	- - Industriële gassen	x 1 000 EUR	<b>22 089</b>	<b>23 071</b>	<b>20 321</b>	<b>19 997</b>
241111	- - - Waterstof, argon, edelgassen, stikstof en zuurstof waarvan:	x 1 000 EUR	20 681	21 231	18 618	18 421
		m3	459 126 927	452 158 660	435 452 893	444 311 513
24111120	- - - - Argon	x 1 000 EUR	2 641	2 904	2 558	2 280
		m3	4 645 044	5 686 009	4 629 092	4 227 077
24111160	- - - - Stikstof	x 1 000 EUR	6 465	6 778	5 858	5 939
		m3	235 611 365	234 455 763	217 628 059	222 448 237
24111170	- - - - Zuurstof	x 1 000 EUR	10 248	10 041	8 904	8 941
		m3	218 514 594	211 632 821	212 793 621	217 132 069
241112	- - - Koolstofdioxide en andere anorganische zuurstofverbindingen van niet-metalen n.e.g.	x 1 000 EUR	1 291	1 738	1 597	1 472
		kg	5 847 534	9 476 842	10 194 135	9 424 109
24111300	- - - Vloeibare lucht; samengeperste lucht	x 1 000 EUR	116	102	105	103
		kg	24 053	27 629	24 586	23 411
2412	- - Kleurstoffen en pigmenten	x 1 000 EUR	<b>81 556</b>	<b>78 232</b>	<b>76 980</b>	<b>64 192</b>
24121	- - - Oxyden, peroxyden en hydroxyden	x 1 000 EUR	41 159	30 620	38 912	37 362
24122	- - - Looi- en verextracten; looizuur (tannine) en derivaten daarvan; kleuren en verfstoffen n.e.g. waarvan:	x 1 000 EUR	40 397	47 612	38 068	26 830
241221	- - - - Synthetische organische kleurstoffen en preparaten op basis daarvan waarvan:	x 1 000 EUR	14 850	16 097	13 141	9 301
		kg	3 595 085	3 902 856	2 749 864	2 188 274
24122150	- - - - - Andere synthetische organische kleurstoffen	x 1 000 EUR	7 175	7 384	7 062	4 167
		kg	1 051 595	964 460	915 737	600 114
24122470	- - - - - Andere kleur- en verfstoffen, preparaten en luminoforen	x 1 000 EUR	13 273	16 292	11 573	8 481
		kg	7 006 789	8 937 266	6 591 549	3 905 624
2413	- - Overige anorganische chemische basisproducten waarvan:	x 1 000 EUR	<b>68 752</b>	<b>78 009</b>	<b>71 026</b>	<b>67 952</b>
24131	- - - Chemische elementen n.e.g.; anorganische zuren en verbindingen daarvan waarvan:	x 1 000 EUR	29 373	33 073	27 903	29 203
241314	- - - - Waterstofchloride; oleum; difosforpentoxyde; andere anorganische zuren; silicium- en zwaveldioxyde waarvan:	x 1 000 EUR	14 462	17 717	14 863	14 124
24131433	- - - - - Zwavelzuur	x 1 000 EUR	1 939	2 430	2 238	2 110
		kg SO2	45 621 292	48 594 069	47 402 650	46 236 672
241315	- - - - - Oxyden, hydroxyden en peroxyden; hydrazine en hydroxylamine, alsmede anorganische zouten daarvan	x 1 000 EUR	8 196	8 823	6 460	8 104
24132	- - - Verbindingen van metalen met halogenen; hypochlorieten, chloraten en perchloraten waarvan:	x 1 000 EUR	4 707	6 423	3 547	5 579
241321	- - - - Verbindingen van metalen met halogenen	x 1 000 EUR	3 046	4 006	1 327	2 998

(1) Leveringen m.i.v. aan het buitenland geleverd maakloonwerk.

(2) Statistische classering van producten gekoppeld aan activiteiten - CPA (2-6 cijfers); Prodcom-lijst (8 cijfers).

**Leveringen (1) in waarde en in hoeveelheid volgens de CPA en de Prodcom-lijst  
(voorlopige cijfers) - vervolg**

Code (2)	Omschrijving	Eenheid	2004			
			Mei	Juni	Juli	Augustus
24133	--- Sulfiden, sulfaten; nitraten, fosfaten en carbonaten	x 1 000 EUR -	22 193	24 105	25 458	22 629
241331	---- Sulfiden, sulfieten en sulfaten	x 1 000 EUR -	5 463	4 940	4 864	5 207
	waarvan:					
24133157	---- Sulfaten, excl. aluminium- en bariumsulfaat	x 1 000 EUR kg	3 179 16 695 661	2 685 18 659 441	2 292 18 820 398	2 624 8 616 883
241332	---- Fosfinaten, fosfonaten, fosfaten en polyfosfaten	x 1 000 EUR -	12 855	14 310	16 099	13 567
241333	---- Carbonaten	x 1 000 EUR -	3 876	4 855	4 495	3 855
241352	--- Cyaniden en cyanaten (inclusief verbindingen); silicaten; boraten; perboraten; anorganische zouten en peroxozouten	x 1 000 EUR -	3 479	4 384	3 920	3 519
2414	<b>-- Overige organische chemische basisproducten</b>	x 1 000 EUR -	<b>477 146</b>	<b>565 487</b>	<b>572 268</b>	<b>589 694</b>
24141	--- Koolwaterstoffen en derivaten daarvan	x 1 000 EUR -	197 667	231 293	232 148	284 203
	waarvan:					
241411	---- Acyclische koolwaterstoffen	x 1 000 EUR kg	139 375 274 316 442	165 968 323 091 900	158 065 322 240 386	179 534 363 089 588
241412	---- Cyclische koolwaterstoffen	x 1 000 EUR kg	45 280 113 125 267	48 697 116 707 444	61 913 132 796 436	91 473 156 463 242
241414	---- Sulfo-, nitro- en nitrosoderivaten van koolwaterstoffen, ook indien gehalogeneerd	x 1 000 EUR kg	3 363 5 822 963	6 481 10 062 809	4 902 7 422 003	4 454 6 807 158
24142	--- Alcoholen, fenolen, fenolalcoholen, alsmede, halogeene-, sulfo-, nitro-, en nitrosoderivaten daarvan; industriële	x 1 000 EUR kg	54 203 93 226 200	64 085 100 646 313	78 654 113 212 959	67 483 94 123 300
24143	--- Industriële eenwaardige vetzuren; carbonzuren en derivaten daarvan	x 1 000 EUR kg	64 343 159 962 511	73 879 155 456 565	66 600 165 252 804	65 908 139 667 071
	waarvan:					
241432	---- Verzadigde eenwaardige acyclische carbonzuren en derivaten daarvan	x 1 000 EUR kg	7 684 11 753 621	12 231 15 667 558	9 925 14 595 520	7 990 11 158 120
241434	---- Meerwaardige aromatische carbonzuren en carbonzuren met andere zuurstofhoudende groepen en derivaten daarvan	x 1 000 EUR kg	32 383 119 056 132	33 977 107 916 834	31 397 120 571 363	30 595 96 574 956
24143433	----- Ftaalzuuranhydride	x 1 000 EUR kg	7 817 11 356 000	6 997 9 984 500	7 322 10 872 065	7 713 11 359 180
24143475	----- Andere carbonzuren met andere zuurstofhoudende groepen en derivaten	x 1 000 EUR kg	3 664 1 956 301	4 702 1 998 672	4 120 2 541 636	3 399 2 398 475
24144	--- Organische verbindingen met stikstofhoudende groepen	x 1 000 EUR kg	45 648 45 775 283	44 849 40 111 899	55 026 49 569 219	45 529 46 652 010
	waarvan:					
241441	---- Aminoverbindingen	x 1 000 EUR kg	19 869 23 646 383	18 281 18 526 940	24 811 27 003 246	19 062 22 431 540
24144290	---- Aminoverbindingen met zuurstofhoudende groepen, excl. aminoalcoholen, lysine, glutaminezuur	x 1 000 EUR kg	1 823 148 944	2 656 298 890	2 890 137 409	925 228 658
24145	--- Organische zwavel- en andere organische verbindingen van niet-metalen en metalen; heterocyclischeverbindingen n.e.g. waarvan:	x 1 000 EUR kg	53 058 36 783 234	87 509 41 295 992	67 218 44 830 870	61 694 41 807 112
241452	---- Heterocyclische verbindingen, n.e.g.; nucleïne-zuren en zouten daarvan	x 1 000 EUR kg	37 373 24 923 377	72 765 30 299 001	48 991 30 711 855	45 549 29 209 622
	waarvan:					

(1) Leveringen m.i.v. aan het buitenland geleverd maakloonwerk.

(2) Statistische classering van producten gekoppeld aan activiteiten - CPA (2-6 cijfers); Prodcom-lijst (8 cijfers).

# PRODCOM - Leveringen per product

## Leveringen (1) in waarde en in hoeveelheid volgens de CPA en de Prodcom-lijst (voorlopige cijfers) - vervolg

Code (2)	Omschrijving	Eenheid	2004			
			Mei	Juni	Juli	Augustus
24145250	----- Verbindingen met pyridine/(iso)chino- linering, lactamen (ex 6-hexaanlactam) en heterocyclische verbindingen met N	x 1 000 EUR kg	7 314 2 162 006	11 717 2 689 757	6 773 1 632 086	6 655 2 025 253
24146	--- Ethers, organische peroxyden, epoxyden, acetalen en hemiacetalen; andere organische verbindingen waarvan:	x 1 000 EUR kg	46 120 68 434 586	49 412 76 842 654	51 976 80 440 759	51 558 76 199 858
241463	---- Ethers, organische peroxyden, epoxyden, acetalen hemiacetalen, alsmede derivaten daarvan	x 1 000 EUR kg	23 783 42 447 939	21 978 39 664 151	22 916 43 113 344	22 757 38 294 764
241464	---- Enzymen en andere organische verbindingen n.e.g.	x 1 000 EUR kg	8 522 2 881 654	9 261 3 420 425	9 477 2 544 826	6 595 1 767 701
24147	--- Organische chemische basisproducten n.e.g.	x 1 000 EUR kg	16 108 48 024 437	14 459 42 773 935	20 647 62 264 624	13 318 39 020 122
2415	<b>-- Kunstmeststoffen en stikstofverbindingen waarvan:</b>	x 1 000 EUR -	<b>70 540</b>	<b>73 823</b>	<b>75 095</b>	<b>72 740</b>
241530	--- Minerale of chemische stikstofhoudende meststoffen	x 1 000 EUR kg N	24 597 73 220 056	22 759 64 325 495	30 107 72 951 036	25 891 73 559 881
24156000	--- Meststoffen van dierlijke of van plantaardige oorsprong	x 1 000 EUR kg	2 458 28 408 440	1 833 25 726 675	898 13 128 784	1 311 29 296 994
241580	--- Meststoffen n.e.g.  waarvan:	x 1 000 EUR kg	24 542 140 560 017	31 695 194 846 590	24 264 149 895 473	26 291 174 710 854
24158025	---- Meststoffen met stikstof, fosfor en kalium, =< 10 gew.% stikstof	x 1 000 EUR kg	706 2 578 871	499 1 713 723	604 2 995 500	341 956 197
24158090	---- Andere meststoffen, n.e.g.	x 1 000 EUR kg	580 1 948 674	969 5 266 398	479 3 173 358	401 3 168 603
2416	<b>-- Kunststoffen in primaire vormen</b>	x 1 000 EUR kg	<b>652 857 747 320 106</b>	<b>725 486 799 747 622</b>	<b>654 997 734 124 676</b>	<b>617 055 711 545 454</b>
241610	--- Polymeren van ethyleen, in primaire vormen waarvan:	x 1 000 EUR kg	155 450 207 650 487	161 675 202 763 808	141 554 197 095 726	149 783 219 424 453
24161035	---- Lineair polyethyleen, relatieve dichtheid < 0,94, in primaire vormen	x 1 000 EUR kg	11 342 15 486 219	12 524 16 582 327	12 971 16 559 696	13 245 16 137 924
241620	--- Polymeren van styreen, in primaire vormen waarvan:	x 1 000 EUR kg	53 419 79 572 094	69 841 94 989 815	60 752 84 492 061	59 287 77 722 186
24162090	---- Polymeren van styreen, in primaire vormen, n.e.g.	x 1 000 EUR kg	8 055 6 699 992	9 570 8 386 446	9 292 7 976 637	7 792 6 857 800
241630	--- Polymeren van vinylchloride of van andere halogeenoefinen, in primaire vormen waarvan:	x 1 000 EUR kg	63 699 76 142 424	77 163 88 676 695	68 588 75 943 503	58 781 65 039 088
24163010	---- Polyvinylchloride, niet gemengd met andere zelfstandigheden, in primaire vormen	x 1 000 EUR kg	47 420 62 223 272	57 696 72 276 380	52 322 62 351 301	42 791 51 959 390
241640	--- Polyethers en polyesters; polycarbonaten, alkyd-epoxyharsen waarvan:	x 1 000 EUR kg	76 703 50 885 389	87 019 60 318 868	82 345 56 983 272	72 551 48 021 976
24164015	---- Polyethyleenglycolen en andere polyetheralcoholen, in primaire vormen	x 1 000 EUR kg	17 795 20 170 609	20 970 25 996 881	19 125 22 858 395	15 111 17 134 563
24164030	---- Epoxyharsen, in primaire vormen	x 1 000 EUR kg	1 803 315 144	1 697 300 519	2 048 331 769	1 963 315 173
24164050	---- Alkydharsen, in primaire vormen	x 1 000 EUR kg	2 574 1 918 620	3 071 2 278 775	2 508 1 812 162	3 129 2 412 262

(1) Leveringen m.i.v. aan het buitenland geleverd maakloonwerk.

(2) Statistische classering van producten gekoppeld aan activiteiten - CPA (2-6 cijfers); Prodcom-lijst (8 cijfers).

**Leveringen (1) in waarde en in hoeveelheid volgens de CPA en de Prodcom-lijst  
(voorlopige cijfers) - vervolg**

Code (2)	Omschrijving	Eenheid	2004			
			Mei	Juni	Juli	Augustus
24164090	- - - - Andere polyesters, in primaire vormen	x 1 000 EUR kg	13 521 5 591 144	16 050 6 421 459	15 183 6 264 814	10 331 4 166 731
24165	- - - Andere kunststoffen in primaire vormen; ionenwisselaars waarvan:	x 1 000 EUR kg	303 213 332 145 367	329 355 351 851 734	301 288 318 610 976	276 344 300 694 544
241651	- - - - Polymeren van propyleen of van andere olefinen, in primaire vormen	x 1 000 EUR kg	118 191 193 770 011	138 295 211 976 370	125 530 198 521 923	114 628 180 921 102
24165130	- - - - Polypropyleen, in primaire vormen	x 1 000 EUR kg	100 643 162 359 401	118 704 178 364 201	105 948 164 454 135	97 836 151 436 573
24165150	- - - - Andere polymeren van propyleen of van andere olefinen, in pr. vormen, n.e.g.	x 1 000 EUR kg	17 548 31 410 610	19 591 33 612 169	19 582 34 067 788	16 792 29 484 529
241653	- - - - Acrylpolymeren in primaire vormen	x 1 000 EUR kg	28 544 18 796 704	32 059 21 100 262	30 366 19 956 562	25 264 15 958 433
241654	- - - - Polyamiden in primaire vormen	x 1 000 EUR kg	21 005 15 200 041	24 807 16 616 409	20 656 11 519 400	21 738 18 325 931
24165450	- - - - Polyamide-6, -11, -12, -6,6, -6,9, -6,10 of -6,12, in primaire vormen	x 1 000 EUR kg	14 766 14 065 902	17 632 15 313 787	14 341 10 361 483	15 697 17 212 014
24165490	- - - - Andere polyamiden, in primaire vormen	x 1 000 EUR kg	6 240 1 134 139	7 175 1 302 622	6 315 1 157 917	6 040 1 113 917
241656	- - - - Andere aminoharsen, fenolharsen en polyurethanen, in primaire vormen waarvan:	x 1 000 EUR kg	87 495 67 315 266	80 398 58 290 625	74 361 52 721 515	70 750 50 968 063
24165670	- - - - Polyurethanen, in primaire vormen	x 1 000 EUR kg	82 020 64 738 960	74 550 55 470 833	69 135 50 286 952	66 208 48 696 777
241658	- - - - Andere kunststoffen in primaire vormen n.e.g.	x 1 000 EUR kg	19 853 7 423 603	21 646 8 363 588	23 014 9 060 128	16 784 6 483 615
24166000	- - - Resten en afval van kunststoffen	x 1 000 EUR kg	373 924 345	433 1 146 702	469 999 138	310 643 207
241710	- - <b>Synthetische rubber</b>	x 1 000 EUR kg	<b>43 969</b> <b>30 071 691</b>	<b>49 321</b> <b>33 367 848</b>	<b>43 830</b> <b>29 036 781</b>	<b>45 679</b> <b>30 041 746</b>
24171050	- - - Latex	x 1 000 EUR kg	6 647 6 167 221	8 730 8 181 354	6 369 5 489 224	6 802 5 701 999
24171090	- - - Andere rubber	x 1 000 EUR kg	37 322 23 904 470	40 591 25 186 494	37 461 23 547 557	38 877 24 339 747
24201	- VERDELINGSMIDDELEN EN ANDERE CHEMISCHE PRODUKTEN VOOR DE LANDBOUW WAARVAN:	x 1 000 EUR kg act. subst.	48 390 16 401 391	81 682 22 912 046	77 718 17 037 018	62 723 13 656 601
242012	- - <b>Onkruidbestrijdingsmiddelen</b>	x 1 000 EUR kg act. subst.	<b>42 393</b> <b>14 884 288</b>	<b>74 598</b> <b>21 383 639</b>	<b>72 081</b> <b>15 828 111</b>	<b>57 255</b> <b>12 780 299</b>
242014	- - <b>Desinfecteermiddelen</b>	x 1 000 EUR kg act. subst.	<b>1 279</b> <b>477 214</b>	<b>1 608</b> <b>591 096</b>	<b>1 398</b> <b>555 757</b>	<b>1 079</b> <b>451 662</b>
	<b>waarvan:</b>					
24201430	- - - Ontsmettingsmiddelen op basis van ammonium	x 1 000 EUR kg act. subst.	398 152 770	622 193 590	391 176 739	319 118 714
2430	- VERF, VERNIS E.D., DRUKINKT EN MASTIEK	x 1 000 EUR kg	74 766 28 534 287	89 763 34 294 342	74 601 26 681 099	68 479 25 207 322
24301	- - <b>Verf en vernis op basis van polymeren</b>	x 1 000 EUR kg	<b>41 551</b> <b>12 900 728</b>	<b>49 619</b> <b>15 280 405</b>	<b>42 745</b> <b>12 814 976</b>	<b>38 290</b> <b>11 879 617</b>

(1) Leveringen m.i.v. aan het buitenland geleverd maakloonwerk.

(2) Statistische classering van producten gekoppeld aan activiteiten - CPA (2-6 cijfers); Prodcom-lijst (8 cijfers).

# PRODCOM - Leveringen per product

## Leveringen (1) in waarde en in hoeveelheid volgens de CPA en de Prodcom-lijst (voorlopige cijfers) - vervolg

Code (2)	Omschrijving	Eenheid	2004			
			Mei	Juni	Juli	Augustus
243011	--- Verf en vernis op basis van acryl- of vinylpolymeren, in een waterig medium	x 1 000 EUR kg	12 242 3 238 448	15 005 3 848 938	12 702 3 304 867	11 675 3 033 333
24301150	---- Verf ... op basis van acryl- of vinylpolymeren, in een waterig medium	x 1 000 EUR kg	9 384 2 857 004	10 214 3 069 793	9 377 2 857 814	9 171 2 625 704
24301170	---- Andere verf en vernis, gedispergeerd of opgelost in een waterig medium	x 1 000 EUR kg	2 858 381 444	4 791 779 145	3 324 447 053	2 504 407 629
243012	--- Verf en vernis op basis van polyesters, acryl- of vinylpolymeren, in een niet-waterig medium waarvan:	x 1 000 EUR kg	29 309 9 662 280	34 614 11 431 467	30 043 9 510 109	26 614 8 846 284
24301225	---- Verf en vernis op basis van polyesters, indien zij meer dan 50% oplosmiddelen bevatten	x 1 000 EUR kg	609 157 430	647 163 315	644 149 357	560 124 358
24301229	---- Andere verf en vernis op basis van polyesters	x 1 000 EUR kg	4 716 1 420 708	5 553 1 548 149	4 859 1 446 633	4 455 1 277 552
24301270	---- Verf en vernis: oplossingen	x 1 000 EUR kg	2 912 1 361 337	2 737 1 248 520	2 106 927 432	1 692 853 209
24301290	---- Andere verf en vernis op basis van synthetische en gewijzigde natuurlijke polymeren	x 1 000 EUR kg	10 917 3 302 660	13 192 3 954 643	11 530 3 420 952	10 388 3 308 851
24302	<b>-- Andere verf en vernis en soortgelijke producten; verf voor kunstschilders en drukinkt waarvan:</b>	x 1 000 EUR kg	<b>33 215 15 633 559</b>	<b>40 144 19 013 937</b>	<b>31 856 13 866 123</b>	<b>30 190 13 327 705</b>
24302213	--- Andere verf en vernis: olieverf en -vernis	x 1 000 EUR kg	374 132 985	439 163 887	342 121 553	1 159 436 928
24302253	--- Stopverf en mastiek (kit)	x 1 000 EUR kg	5 321 3 762 420	6 597 4 529 761	4 884 3 255 754	4 380 2 960 135
24302260	--- Niet-vuurvaste preparaten van de soort gebruikt voor het bestrijken of bepleisteren van metselwerk	x 1 000 EUR kg	1 765 3 004 266	1 813 3 289 436	1 069 1 573 806	1 283 2 139 278
24302273	--- Organische oplosmiddelen en verdunners op basis van butylacetaat n.e.g.	x 1 000 EUR kg	46 25 290	66 35 637	40 20 799	83 58 260
24302279	--- Andere organische oplosmiddelen en verdunners, n.e.g.	x 1 000 EUR kg	2 033 1 580 118	2 389 1 693 110	2 013 1 509 660	1 720 1 290 756
243024	--- Drukinkt	x 1 000 EUR kg	14 574 4 223 944	18 539 5 557 182	15 410 4 504 343	14 120 4 045 179
24302450	---- Zwarte drukinkt	x 1 000 EUR kg	1 203 1 020 757	1 594 1 349 576	1 276 1 099 408	1 135 910 182
24302470	---- Andere drukinkt	x 1 000 EUR kg	13 371 3 203 187	16 945 4 207 606	14 133 3 404 935	12 984 3 134 997
244	- FARMACEUTISCHE PRODUCTEN, CHEMISCHE EN BOTANISCHE PRODUCTEN VOOR MEDICINAAL GEBRUIK	x 1 000 EUR -	319 014	397 006	373 834	331 480
2441	<b>-- Farmaceutische grondstoffen</b>	x 1 000 EUR -	<b>16 098</b>	<b>15 751</b>	<b>12 402</b>	<b>13 528</b>
	<b>waarvan:</b>					
244120	--- Lysine, glutaminezuur en zouten daarvan; quaternaire ammoniumzouten en -hydroxyden; fosfoaminolipiden;	x 1 000 EUR kg	2 045 2 849 512	2 803 2 802 400	2 569 2 577 566	3 122 2 972 382
24413	--- Lactonen n.e.g., heterocyclische verbindingen met uitsluitend een of meer stikstofatomen als hetero-atoom,...	x 1 000 EUR kg	8 997 3 048 307	8 140 2 946 922	7 298 2 675 590	5 939 2 940 869
2442	<b>-- Farmaceutische producten</b>	x 1 000 EUR -	<b>302 916</b>	<b>381 255</b>	<b>361 431</b>	<b>317 953</b>

(1) Leveringen m.i.v. aan het buitenland geleverd maakloonwerk.

(2) Statistische classering van producten gekoppeld aan activiteiten - CPA (2-6 cijfers); Prodcom-lijst (8 cijfers).

**Leveringen (1) in waarde en in hoeveelheid volgens de CPA en de Prodcom-lijst  
(voorlopige cijfers) - vervolg**

Code (2)	Omschrijving	Eenheid	2004			
			Mei	Juni	Juli	Augustus
24421	--- Geneesmiddelen	x 1 000 EUR -	154 159	177 340	150 642	131 850
244211	---- Geneesmiddelen bevattende penicillinen of andere antibiotica	x 1 000 EUR -	8 153	10 130	9 518	7 984
244212	--- Geneesmiddelen bevattende hormonen, doch geen antibiotica	x 1 000 EUR -	9 211	10 558	7 824	9 401
244213	---- Geneesmiddelen bevattende alkaloiden of derivaten daarvan, doch geen hormonen of antibiotica waarvan:	x 1 000 EUR -	136 794	156 652	133 299	114 465
24421320	----- Andere gen. voor therapeutisch of profylactisch gebruik n.o.v.k.	x 1 000 EUR -	2 685	3 067	2 701	4 384
24421380	----- Andere geneesmiddelen met al dan niet vermengde producten, o.v.k., n.e.g.	x 1 000 EUR -	131 964	150 762	128 824	108 240
24422	--- Overige farmaceutische produkten	x 1 000 EUR -	148 757	203 915	210 790	186 103
	waarvan:					
24422430	---- Watten, gaas, enz., met farmaceutische zelfstandigheden, o.v.k., n.e.g.	x 1 000 EUR -	875	678	823	768
245	- GLYCEROL; ZEEP, WASMIDDELEN, POETS- EN REINIGINGSMIDDELEN, PARFUMS EN KOSMETISCHE ARTIKELEN	x 1 000 EUR -	96 511	121 181	102 235	108 690
2451	- - <b>Glycerol, zeep en wasmiddelen, poets- en reinigingsmiddelen</b>	x 1 000 EUR -	<b>59 716</b>	<b>75 888</b>	<b>68 630</b>	<b>69 360</b>
	waarvan:					
24512090	--- Organische tensioactieve producten n.e.g	x 1 000 EUR kg	1 550 1 686 901	1 938 2 135 831	1 482 1 666 161	1 337 1 767 772
24513	--- Zeep, was- en reinigingsmiddelen	x 1 000 EUR -	41 676	51 882	46 880	48 775
245131	---- Zeep en als zeep te gebruiken organische tensio-actieve produkten en bereidingen waarvan:	x 1 000 EUR -	1 520	1 850	1 760	1 656
24513179	----- Zeep in andere vormen	x 1 000 EUR kg	853 1 217 335	905 1 328 314	977 1 367 603	890 1 343 363
245132	---- Was- en reinigingsmiddelen	x 1 000 EUR kg	40 157 43 739 224	50 032 55 338 530	45 120 51 436 193	47 119 52 907 003
24513240	----- Tensioactieve bereidingen, ook indien zeep bevattend, opgemaakt voor de verkoop in het klein	x 1 000 EUR kg	3 239 5 705 815	4 145 7 354 201	4 181 7 577 220	4 155 7 981 792
24513250	----- Was- en reinigingsmiddelen, o.v.k.	x 1 000 EUR kg	27 374 28 469 879	34 671 34 604 467	31 287 33 676 174	34 246 35 731 149
24513260	----- Tensioactieve bereidingen, excl. organische tensioactieve producten n.o.v.k.	x 1 000 EUR kg	2 007 964 102	2 489 1 199 403	1 520 813 739	1 550 833 317
24513270	----- Was- en reinigingsmiddelen, n.o.v.k.	x 1 000 EUR kg	7 536 8 599 428	8 727 12 180 459	8 131 9 369 060	7 168 8 360 745
24514	--- Deodorantia en was	x 1 000 EUR -	1 786	2 016	2 030	1 735
	waarvan:					
24514100	---- Prep. voor het parfumeren van of het neutraliseren van geuren in vertrekken	x 1 000 EUR -	137	176	152	152
245143	---- Schoensmeer, boenwas, poetsmiddelen voor carrosserieën, glas of metaal	x 1 000 EUR kg	681 374 896	672 520 265	620 414 922	457 425 054

(1) Leveringen m.i.v. aan het buitenland geleverd maakloonwerk.

(2) Statistische classering van producten gekoppeld aan activiteiten - CPA (2-6 cijfers); Prodcom-lijst (8 cijfers).

# PRODCOM - Leveringen per product

## Leveringen (1) in waarde en in hoeveelheid volgens de CPA en de Prodcom-lijst (voorlopige cijfers) - vervolg

Code (2)	Omschrijving	Eenheid	2004			
			Mei	Juni	Juli	Augustus
24514350	----- Boenwas en dergelijke preparaten voor het onderhoud van houtwerk	x 1 000 EUR kg	74 16 656	90 25 082	72 17 033	56 13 511
24514383	----- Poetsmiddelen voor metalen	x 1 000 EUR kg	43 10 763	37 7 257	63 10 943	52 10 100
24521	-- Parfums en cosmetische artikelen	x 1 000 EUR -	<b>36 795</b>	<b>45 293</b>	<b>33 605</b>	<b>39 329</b>
	<b>waarvan:</b>					
24521400	--- Poeder, ook indien geperst, voor cosmetisch/toiletgebruik	x 1 000 EUR -	481	415	362	201
24521500	--- Andere schoonheidsmiddelen	x 1 000 EUR -	8 349	12 848	7 625	7 836
245219	--- Scheermiddelen; deodorantia voor lichaamsverzorging; badpreparaten; andere parfumerieën, toiletartikelen neg waarvan:	x 1 000 EUR -	2 520	3 119	2 207	2 608
24521950	---- Deodorantia voor lichaamsverzorging en antitranspiratiemiddelen	x 1 000 EUR -	883	1 073	904	1 004
24521970	---- Geparfumeerde badzouten en andere badpreparaten	x 1 000 EUR -	1 240	1 717	1 090	1 253
246	- OVERIGE CHEMISCHE PRODUCTEN	x 1 000 EUR -	221 424	265 602	230 938	217 107
	<b>WAARVAN:</b>					
246310	-- Etherische oliën; mengsels van reukstoffen	x 1 000 EUR kg	<b>10 726</b> <b>2 927 643</b>	<b>11 135</b> <b>2 795 897</b>	<b>9 852</b> <b>2 442 368</b>	<b>8 601</b> <b>2 073 476</b>
24641200	-- Emulsies voor gevoelige lagen, voor fotografisch gebruik	x 1 000 EUR kg	<b>9 580</b> <b>5 661 371</b>	<b>12 083</b> <b>6 964 597</b>	<b>11 301</b> <b>6 550 216</b>	<b>9 962</b> <b>5 708 930</b>
2466	-- Andere chemische producten n.e.g.	x 1 000 EUR kg	<b>112 496</b> <b>117 603 936</b>	<b>135 827</b> <b>141 846 312</b>	<b>122 363</b> <b>122 908 257</b>	<b>114 415</b> <b>123 609 127</b>
	<b>waarvan:</b>					
24663	--- Smeermiddelen; additieven; antivriespreparaten waarvan:	x 1 000 EUR kg	52 334 73 598 234	64 673 88 039 703	54 466 75 049 198	52 875 76 497 574
246631	---- Smeermiddelen waarvan:	x 1 000 EUR kg	47 419 55 622 081	58 702 66 609 842	49 821 56 248 710	47 256 55 939 399
24663157	----- Andere smeermiddelen < 70 gew. % (aard) olie, of => 70 gew. % (aard)olie indien karakter niet door olie bepaald wordt	x 1 000 EUR kg	28 119 37 196 859	35 053 45 737 543	29 534 36 461 702	27 489 35 855 191
24663270	---- Additieven voor smeerolie	x 1 000 EUR kg	2 618 14 287 584	3 255 17 192 186	2 532 16 174 519	2 837 16 805 149
246642	--- Modeleerpasta's; tandtechnische waspreparaten en andere preparaten voor tandtechnisch gebruik, ...	x 1 000 EUR kg	4 523 66 149	5 663 78 222	3 493 63 132	3 544 68 290
246645	--- Appreteermiddelen, middelen voor het versnellen van het verproces of van het fixeren van kleurstoffen e.d.	x 1 000 EUR kg	5 411 3 852 447	5 537 4 169 055	5 619 3 480 182	4 654 2 840 180
246646	--- Beitspreparaten; vloeimiddelen; bereide rubbervulcanisatieversnellers; weekmakers en dergelijke waarvan:	x 1 000 EUR kg	24 427 11 964 775	27 352 15 378 876	27 511 12 874 081	24 610 12 551 321
24664620	---- Preparaten voor het beitsen van metalen	x 1 000 EUR kg	669 245 329	716 292 045	657 240 496	693 266 389
24664650	---- Bereide antioxydanten en stabilisatiemiddelen voor rubber of voor kunststof	x 1 000 EUR kg	11 397 5 319 371	13 866 6 651 644	13 578 6 612 670	12 122 6 062 016
246647	--- Bereide bindmiddelen voor gietvormen of voor gietkernen; chemische producten en residuen van de chemische of van	x 1 000 EUR kg	2 107 4 185 562	2 788 5 513 064	1 769 3 877 529	2 102 4 182 028

(1) Leveringen m.i.v. aan het buitenland geleverd maakloonwerk.

(2) Statistische classering van producten gekoppeld aan activiteiten - CPA (2-6 cijfers); Prodcom-lijst (8 cijfers).



**Leveringen (1) in waarde en in hoeveelheid volgens de CPA en de Prodcom-lijst  
(voorlopige cijfers) - vervolg**

Code (2)	Omschrijving	Eenheid	2004			
			Mei	Juni	Juli	Augustus
246648	--- Diverse andere chemische producten n.e.g. waarvan:	x 1 000 EUR kg	18 551 16 634 776	25 005 22 673 168	24 737 21 716 936	22 404 22 484 545
24664857	--- Mengsels van mono-, di- en trivetzure esters van glycerol	x 1 000 EUR kg	1 146 933 985	1 467 1 196 818	1 286 1 026 329	1 403 1 161 732
24664867	--- Vlamwerende, waterwerende en andere preparaten voor de bescherming van bouwwerken	x 1 000 EUR kg	1 203 850 711	1 374 1 107 850	1 068 704 352	1 167 936 412
24664899	--- Andere chemische producten; preparaten en residuen van de chemische of aanverwante industrieën	x 1 000 EUR kg	9 071 8 815 964	10 180 10 403 946	11 089 9 827 660	9 226 9 060 702
2470	- SYNTHETISCHE OF KUNSTMATIGE VEZELS	x 1 000 EUR kg	41 788 25 969 752	50 554 30 610 450	32 585 19 529 624	35 111 21 327 503
	WAARVAN:					
247011	- Kabel van synthetische filamenten; synthetische stapelvezels, niet gekeerd en niet gekamd	x 1 000 EUR kg	11 462 10 252 513	13 264 11 761 935	7 666 6 477 620	10 112 9 024 159
24701195	--- Synthetisch werk en stapelvezels van PP (excl. gekeerd, gekamd of op andere wijze bewerkt voor het spinnen)	x 1 000 EUR kg	4 662 4 172 825	5 088 4 464 072	4 411 3 891 882	2 746 2 320 857
24701197	--- Overig synthetisch werk en stapelvezels (excl. gekeerd, gekamd of op andere wijze bewerkt voor het spinnen)	x 1 000 EUR kg	6 799 6 079 688	8 176 7 297 863	3 256 2 585 738	7 366 6 703 302
247013	- Getextureerde garens en andere garens, eendraads waarvan:	x 1 000 EUR kg	17 420 10 076 185	21 042 12 027 040	11 673 7 453 378	14 077 8 270 657
24701323	--- Getextureerde garens van polypropyleen (excl. naaigarens)	x 1 000 EUR kg	13 352 7 703 856	16 419 9 456 541	9 867 5 694 906	9 822 5 709 120
24701370	--- Andere garens, eendraads, van polypropyleen, n.o.v.k.	x 1 000 EUR kg	1 195 610 434	1 300 657 277	747 414 972	624 369 662
247030	- Afval van synthetische of van kunstmatige vezels	x 1 000 EUR kg	225 643 330	256 739 225	283 698 985	158 485 986
25	<b>PRODUKTEN VAN RUBBER OF KUNSTSTOF</b>	x 1 000 EUR -	<b>387 607</b>	<b>465 746</b>	<b>374 324</b>	<b>351 750</b>
251	- PRODUKTEN VAN RUBBER	x 1 000 EUR -	36 007	42 481	37 554	33 424
	WAARVAN:					
2513	- Overige producten van rubber	x 1 000 EUR kg	33 153 16 831 288	39 412 18 412 724	34 753 14 623 934	30 367 14 505 777
	waarvan:					
251320	--- Niet-ge vulcaniseerde rubber en artikelen daarvan; ge vulcaniseerde rubber (niet gehard) waarvan:	x 1 000 EUR kg	21 417 15 210 147	25 283 16 608 637	22 645 12 815 399	20 200 13 176 892
25132070	---- Platen, vellen en strippen van ge vulcaniseerde rubber	x 1 000 EUR kg	9 331 2 483 649	11 634 3 119 594	11 677 3 080 143	10 918 2 878 310
25132087	---- Staven en profielen van niet-geharde ge vulcaniseerd rubber zonder celstructuur	x 1 000 EUR kg	2 999 1 932 632	3 423 2 164 007	2 652 1 424 679	2 272 1 527 011
25133070	--- Buizen en slangen, van ge vulcaniseerde rubber, met hulpstukken	x 1 000 EUR kg	763 76 203	649 63 813	547 57 382	609 57 415
25137	--- Artikelen van ge vulcaniseerde rubber n.e.g., geharde rubber, werken van geharde rubber waarvan:	x 1 000 EUR kg	6 036 899 010	7 973 1 013 571	5 950 886 527	5 924 772 148
25137323	---- Pakking- en sluitringen, van ge vulcaniseerde rubber	x 1 000 EUR kg	1 548 145 347	2 173 171 683	1 417 115 254	1 439 107 722
25137360	---- Andere artikelen van niet-geharde ge vulcaniseerde rubber	x 1 000 EUR kg	624 206 565	1 167 345 385	884 274 675	604 173 732

(1) Leveringen m.i.v. aan het buitenland geleverd maakloonwerk.

(2) Statistische classering van producten gekoppeld aan activiteiten - CPA (2-6 cijfers); Prodcom-lijst (8 cijfers).

# PRODCOM - Leveringen per product

## Leveringen (1) in waarde en in hoeveelheid volgens de CPA en de Prodcom-lijst (voorlopige cijfers) - vervolg

Code (2)	Omschrijving	Eenheid	2004			
			Mei	Juni	Juli	Augustus
252	- PRODUKTEN VAN KUNSTSTOF	x 1 000 EUR	351 600	423 265	336 770	318 326
2521	- - Platen, vellen, buizen en profielen, van kunststof	x 1 000 EUR kg	<b>164 433</b> <b>71 822 626</b>	<b>196 914</b> <b>81 579 913</b>	<b>157 677</b> <b>61 964 947</b>	<b>145 924</b> <b>59 736 078</b>
252110	- - - Monofilament dikker dan 1 mm, alsmede staven en profielen, van kunststof waarvan:	x 1 000 EUR kg	21 931 9 921 793	27 050 10 954 402	19 017 7 548 714	19 149 7 679 423
25211070	- - - - Monofilament > 1 mm, staven en profielen, van polymeren van vinylchloride	x 1 000 EUR kg	16 156 7 077 123	20 586 8 380 057	13 956 5 563 033	14 486 6 059 000
25212	- - - Buizen, slangen en hulpstukken daarvoor, van kunststof	x 1 000 EUR kg	24 124 9 370 420	29 245 10 726 940	19 990 6 325 905	22 224 8 719 025
252121	- - - - Kunst darmen van geharde proteïne of van cellulosekunststof; stijve buizen en slangen van kunststof waarvan:	x 1 000 EUR kg	16 318 7 241 852	19 401 8 101 436	12 651 4 485 051	14 939 6 912 218
25212157	- - - - - Stijve buizen en slangen, van polymeren van vinylchloride	x 1 000 EUR kg	3 834 3 238 715	4 221 3 474 727	1 846 1 455 254	3 830 3 110 826
252122	- - - - - Andere buizen, slangen en hulpstukken van kunststof waarvan:	x 1 000 EUR kg	7 806 2 128 568	9 844 2 625 504	7 339 1 840 854	7 285 1 806 807
25212220	- - - - - Flexibele buizen en slangen, met een drukweerstand >= 27,6 MPa	x 1 000 EUR kg	2 055 312 929	2 405 328 314	2 039 250 277	2 211 263 448
25212235	- - - - - Niet-versterkte buizen en slangen, zonder hulpstukken, n.e.g.	x 1 000 EUR kg	4 034 1 636 278	5 320 2 059 070	3 398 1 401 817	3 211 1 348 429
252130	- - - Platen, vellen, foliën, stroken en strippen, van kunststof, niet gecombineerd met andere stoffen waarvan:	x 1 000 EUR kg	78 807 41 091 161	92 260 46 870 699	81 403 38 121 244	68 150 33 314 324
25213010	- - - - - Andere platen, van polymeren van ethyleen, niet versterkt, dik <= 0,125 mm	x 1 000 EUR kg	24 231 14 863 341	26 260 16 270 765	20 206 11 591 127	17 221 10 646 950
25213017	- - - - - Andere platen enz, van polymeren van ethyleen, niet versterkt, dik > 0,125 mm	x 1 000 EUR kg	4 228 2 023 885	5 549 2 556 912	5 134 2 203 950	4 039 1 842 904
25213021	- - - - - Andere platen ..., van biaxiaal gerichte polymeren van propyleen, dik <= 0,10 mm	x 1 000 EUR kg	19 279 8 682 300	23 609 10 854 141	24 614 10 290 820	20 410 8 575 202
25213029	- - - - - Andere stroken, dik > 0,10 mm	x 1 000 EUR kg	2 982 1 534 983	3 866 1 982 256	2 519 1 302 339	2 124 1 072 647
25213030	- - - - - Andere platen, van polymeren van styreen, niet versterkt, enz.	x 1 000 EUR kg	6 086 5 603 159	6 938 6 006 869	7 557 5 134 054	3 778 3 857 804
25213036	- - - - - Andere platen, vellen, foliën, enz. van polymeren van vinylchloride, bevattende >= 6 % weekmakers, dikte > 1mm	x 1 000 EUR kg	976 559 828	1 070 589 953	818 466 133	933 541 572
25213038	- - - - - Andere platen, vellen, foliën, enz. van polymeren van vinylchloride, bevattende < 6 % weekmakers, dikte > 1mm	x 1 000 EUR kg	584 270 970	841 378 206	729 271 276	685 304 784
25213053	- - - - - Platen, van polymethylmethacrylaat, niet versterkt, enz.	x 1 000 EUR kg	231 71 116	550 156 880	196 50 595	323 97 656
25214	- - - - - Andere platen, vellen, foliën, stroken en strippen, van kunststof	x 1 000 EUR kg	39 572 11 439 252	48 359 13 027 872	37 268 9 969 084	36 401 10 023 306
252141	- - - - - Andere platen, vellen, foliën, stroken en strippen, van kunststof, met celstructuur waarvan:	x 1 000 EUR kg	26 440 8 299 156	33 009 9 379 222	25 698 7 357 846	24 858 7 129 233
25214150	- - - - - Platen, enz, met celstructuur, van polymeren van urethanen	x 1 000 EUR kg	17 836 5 316 146	22 808 5 950 085	17 020 4 441 917	17 114 4 603 205

(1) Leveringen m.i.v. aan het buitenland geleverd maakloonwerk.

(2) Statistische classering van producten gekoppeld aan activiteiten - CPA (2-6 cijfers); Prodcom-lijst (8 cijfers).

**Leveringen (1) in waarde en in hoeveelheid volgens de CPA en de Prodcom-lijst  
(voorlopige cijfers) - vervolg**

Code (2)	Omschrijving	Eenheid	2004			
			Mei	Juni	Juli	Augustus
252142	- - - - Andere platen, vellen, foliën, stroken en strippen, van kunststof, zonder celstructuur waarvan:	x 1 000 EUR kg	13 131 3 140 096	15 350 3 648 650	11 570 2 611 238	11 542 2 894 073
25214279	- - - - - Andere platen, vellen, foliën en strip van polymerisatieproducten	x 1 000 EUR kg	4 274 898 091	5 306 1 064 917	4 134 925 866	3 483 679 784
25221	<b>- - Verpakkingsmateriaal van kunststof</b>	x 1 000 EUR -	<b>59 011</b>	<b>68 428</b>	<b>56 499</b>	<b>55 082</b>
25221100	- - - Zakken van polymeren van ethyleen	x 1 000 EUR kg	5 964 3 053 343	7 636 3 836 021	5 706 2 758 234	5 352 2 744 330
25221200	- - - Zakken van andere kunststof (excl. ethyleen)	x 1 000 EUR kg	438 150 408	490 157 696	379 130 375	237 81 698
25221300	- - - Dozen, bakken, kisten en dergelijke artikelen, van kunststof	x 1 000 EUR kg	18 899 7 539 086	21 312 8 821 147	16 045 6 245 946	16 898 6 179 443
252214	- - - Flessen, flacons en dergelijke artikelen van kunststof	x 1 000 EUR p/st	22 176 389 365 531	24 441 390 446 668	22 335 373 129 010	21 680 352 380 897
25221450	- - - - Flessen, flacons en dergelijke artikelen, van kunststof, =< 2 l	x 1 000 EUR p/st	18 831 380 949 307	20 469 380 484 131	19 114 364 687 964	18 540 344 821 123
25221470	- - - - Flessen, flacons en dergelijke artikelen, van kunststof, > 2 l	x 1 000 EUR p/st	3 345 8 416 224	3 972 9 962 537	3 221 8 441 046	3 139 7 559 774
252215	- - - Ander verpakkingsmateriaal van kunststof waarvan:	x 1 000 EUR -	11 533	14 549	12 033	10 915
25221527	- - - - Stoppen, deksels en andere sluitingen, van kunststof	x 1 000 EUR kg	2 740 670 721	3 498 841 141	2 779 685 590	2 839 733 661
25221540	- - - - - Andere artikelen voor vervoer of verpakking, van kunststof	x 1 000 EUR p/st	8 429 252 563 249	10 730 471 791 042	8 936 265 680 219	7 781 236 937 356
2523	<b>- - Kunststofartikelen voor de bouw</b>	x 1 000 EUR -	<b>34 486</b>	<b>48 631</b>	<b>30 471</b>	<b>32 906</b>
	<b>waarvan:</b>					
25231300	- - - Reservoirs ... e.d. bergingsmiddelen, inhoud > 300 l, van kunststof	x 1 000 EUR kg	796 849 702	992 934 403	631 624 550	1 026 975 270
252314	- - - Deuren en ramen, alsmede kozijnen daarvoor en drempels voor deuren; blinden, jaloezieën en dergelijke	x 1 000 EUR -	22 468	32 600	17 748	20 040
25231450	- - - - Deuren en ramen, kozijnen en drempels, van kunststof	x 1 000 EUR p/st	20 569 67 223	29 801 93 151	15 996 50 436	18 200 60 006
25231470	- - - - Blinden, jaloezieën, rolluiken en dergelijke artikelen alsmede delen, van kunststof	x 1 000 EUR kg	1 899 460 195	2 799 601 034	1 752 483 613	1 839 272 377
252315	- - - Andere kunststofartikelen voor de bouw n.e.g.	x 1 000 EUR kg	6 072 2 433 229	7 497 3 092 418	6 307 2 543 586	5 571 2 553 285
25231550	- - - - Garnituren en beslag, om blijvend te worden bevestigd, van kunststof	x 1 000 EUR kg	3 516 1 150 298	4 451 1 559 786	3 905 1 258 000	3 184 1 291 402
25231590	- - - - - Andere artikelen van kunststof voor de bouw	x 1 000 EUR kg	2 555 1 282 931	3 047 1 532 632	2 402 1 285 586	2 387 1 261 883
2524	<b>- - Overige produkten van kunststof</b>	x 1 000 EUR -	<b>93 670</b>	<b>109 293</b>	<b>92 123</b>	<b>84 414</b>
25242	- - - Andere produkten van kunststof n.e.g. waarvan:	x 1 000 EUR -	79 602	92 587	79 134	71 561

(1) Leveringen m.i.v. aan het buitenland geleverd maakloonwerk.

(2) Statistische classering van producten gekoppeld aan activiteiten - CPA (2-6 cijfers); Prodcom-lijst (8 cijfers).

# PRODCOM - Leveringen per product

## Leveringen (1) in waarde en in hoeveelheid volgens de CPA en de Prodcom-lijst (voorlopige cijfers) - vervolg

Code (2)	Omschrijving	Eenheid	2004			
			Mei	Juni	Juli	Augustus
252421	---- Platen, vellen, foliën, strippen en andere platte producten van kunststof, zelfklevend, op rollen, met een breedte	x 1 000 EUR kg	7 598 1 071 070	9 544 1 281 009	7 623 1 037 650	4 364 582 158
252422	---- Andere zelfklevende band, platen, strippen, vellen, foliën, op rollen, en andere platte producten van kunststof waarvan:	x 1 000 EUR kg	9 205 1 413 230	11 043 1 814 116	10 564 1 703 585	8 997 1 261 164
25242270	---- - Platen, van polymerisatieproducten verkregen door additie, op rollen met een breedte > 20cm	x 1 000 EUR kg	4 496 717 305	5 458 990 777	5 839 1 054 460	3 633 533 898
252423	---- Vaatwerk, andere huishoudelijke artikelen en toiletartikelen, van kunststof waarvan:	x 1 000 EUR kg	11 298 2 277 348	13 481 2 883 986	12 005 2 854 900	12 916 2 925 131
25242320	----- Keuken- en tafelgerei van kunststof	x 1 000 EUR kg	8 797 1 600 377	10 501 1 989 835	8 856 1 888 698	9 163 1 783 678
252428	---- Beslag voor meubelen, carrosserieën en dergelijke, versieringsvoorwerpen e.d. van kunststof waarvan:	x 1 000 EUR -	35 685	41 763	33 737	30 646
25242870	----- Andere artikelen van kunststof en artikelen van ander materiaal	x 1 000 EUR -	28 350	32 527	25 857	24 396
252490	--- Vervaardiging van kunststofartikelen waarvan:	x 1 000 EUR kg	14 068 11 259 625	16 706 14 577 880	12 989 16 337 815	12 853 11 308 691
25249010	---- Delen van kunststof voor machines, kernreactoren, stoomketels, mechanieke werktuigen	x 1 000 EUR kg	2 243 165 388	2 841 254 781	1 927 154 784	2 034 175 874
25249030	---- Delen van kunststof voor zend- of ontvangapparaten, radio- en televisietoestellen	x 1 000 EUR kg	2 531 232 907	3 045 297 317	2 381 237 700	2 624 251 201
25249060	---- Delen van kunststof voor voertuigen voor vervoer over land	x 1 000 EUR kg	4 450 183 013	4 567 197 150	3 862 151 011	3 257 129 773
25249093	---- Delen van kunststof voor andere elektrische toestellen en apparaten	x 1 000 EUR kg	1 507 175 173	2 027 228 938	1 228 142 162	1 662 189 067
26	<b>OVERIGE NIET-METAALHOUDENDE MINERALE PRODUKTEN WAARVAN:</b>	x 1 000 EUR -	<b>430 423</b>	<b>538 645</b>	<b>338 969</b>	<b>400 203</b>
261	- GLAS EN PRODUKTEN VAN GLAS	x 1 000 EUR -	131 984	159 402	124 469	115 107
26111	- - <b>Vuurgepolijst glas ("float glass")</b> waarvan:	x 1 000 EUR m2	<b>30 508</b> <b>8 438 464</b>	<b>36 396</b> <b>9 491 967</b>	<b>29 159</b> <b>7 589 650</b>	<b>25 810</b> <b>6 925 370</b>
26111280	--- Ander vuurgepolijst, geslepen of gepolijst glas, n.e.g.	x 1 000 EUR m2	10 504 3 887 656	13 436 4 722 745	10 321 3 495 953	10 367 3 504 539
26121	- - <b>Gevormd en bewerkt vlakglas</b>	x 1 000 EUR -	<b>53 225</b>	<b>66 631</b>	<b>46 282</b>	<b>41 445</b>
261211	--- Glas, in platen, gebogen, met schuin geslepen randen, gegraveerd, van gaten voorzien, geëmailleerd, enz.	x 1 000 EUR kg	2 284 1 762 915	2 738 1 997 798	1 376 982 291	2 156 1 605 368
261212	--- Veiligheidsglas	x 1 000 EUR -	31 339	38 233	29 786	22 450
26121230	---- Veiligheidsglas bestaande uit geharde glasplaten, n.e.g.	x 1 000 EUR m2	761 22 655	1 188 42 226	579 18 680	878 23 778
26121255	---- Veiligheidsglas bestaande uit opeengekitte glasplaten, voor automobielen	x 1 000 EUR kg	9 473 2 942 077	11 596 3 483 940	9 938 3 060 421	7 689 2 420 468
26121270	---- Veiligheidsglas bestaande uit opeengekitte glasplaten, n.e.g.	x 1 000 EUR m2	9 621 675 984	12 005 833 807	8 608 636 028	6 352 446 221

(1) Leveringen m.i.v. aan het buitenland geleverd maakloonwerk.

(2) Statistische classering van producten gekoppeld aan activiteiten - CPA (2-6 cijfers); Prodcom-lijst (8 cijfers).

**Leveringen (1) in waarde en in hoeveelheid volgens de CPA en de Prodcom-lijst  
(voorlopige cijfers) - vervolg**

Code (2)	Omschrijving	Eenheid	2004			
			Mei	Juni	Juli	Augustus
261213	- - - Spiegels van glas; meerwandig glas voor isoleringsdoeleinden waarvan:	x 1 000 EUR -	19 602	25 661	15 120	16 839
26121330	- - - Meerwandig glas voor isoleringsdoeleinden	x 1 000 EUR m2	14 330 387 890	18 917 522 263	10 316 275 220	13 236 362 139
26131	- - Holgas	x 1 000 EUR p/st	<b>10 019</b> <b>41 995 813</b>	<b>12 160</b> <b>49 485 329</b>	<b>10 722</b> <b>43 028 530</b>	<b>9 342</b> <b>41 908 835</b>
26141	- - Glasvezels	x 1 000 EUR kg	<b>23 065</b> <b>18 320 604</b>	<b>25 179</b> <b>19 862 932</b>	<b>24 127</b> <b>19 022 706</b>	<b>24 322</b> <b>19 673 548</b>
261411	- - - Lonten, rovings en garens, ook indien gesneden, van glasvezels	x 1 000 EUR kg	11 391 9 176 055	11 393 9 310 627	11 803 9 163 954	12 275 9 914 347
261412	- - - Vliezen, netten, matten, matrassen, platen en dergelijke niet-geweven produkten van glasvezels	x 1 000 EUR kg	11 674 9 144 549	13 786 10 552 305	12 323 9 858 752	12 047 9 759 201
2615	- - Overig bewerkt glas, inclusief technisch glaswerk	x 1 000 EUR -	<b>15 167</b>	<b>19 036</b>	<b>14 180</b>	<b>14 188</b>
26151	- - - Overig half-afgewerkt glas	x 1 000 EUR kg	9 752 12 042 226	12 516 15 396 629	9 449 10 479 640	9 727 10 662 477
26152	- - - Technisch en ander glaswerk	x 1 000 EUR -	5 415	6 520	4 730	4 461
26261	- VUURVASTE KERAMISCHE PRODUKTEN WAARVAN:	x 1 000 EUR kg	5 274 4 107 225	6 058 5 512 716	6 138 5 340 669	5 758 5 854 033
26261300	- - Vuurvast cement/mortel/beton en dergelijke vuurvaste preparaten, n.e.g.	x 1 000 EUR kg	<b>889</b> <b>1 337 000</b>	<b>1 140</b> <b>1 795 763</b>	<b>1 607</b> <b>2 687 692</b>	<b>831</b> <b>1 100 680</b>
26401	- BAKSTENEN, TEGELS EN ANDER BOUWMATERIAAL, VAN GEBAKKEN KLEI WAARVAN:	x 1 000 EUR -	26 470	33 435	20 218	27 681
264011	- - Bakstenen, vloerstroken (hourdis), balkbekleding en dergelijke, van niet-vuurvaste keramische stoffen	x 1 000 EUR -	<b>20 781</b>	<b>25 803</b>	<b>14 469</b>	<b>20 855</b>
265	- CEMENT, KALK EN GIPS WAARVAN:	x 1 000 EUR kg	54 664 767 486 801	68 965 956 577 858	47 499 692 826 473	53 960 786 789 077
26511	- - Cement waarvan:	x 1 000 EUR kg	<b>38 856</b> <b>578 687 759</b>	<b>50 813</b> <b>747 377 976</b>	<b>31 896</b> <b>511 006 465</b>	<b>37 779</b> <b>595 450 069</b>
26511290	- - - Ander hydraulisch cement	x 1 000 EUR kg	17 282 253 755 260	22 358 302 189 740	12 924 175 646 770	16 089 238 264 400
26521033	- - Ongebluste kalk	x 1 000 EUR kg	<b>9 663</b> <b>139 582 750</b>	<b>10 149</b> <b>146 512 820</b>	<b>9 461</b> <b>135 778 870</b>	<b>9 912</b> <b>142 794 530</b>
266	- WERKEN VAN BETON, GIPS EN CEMENT -	x 1 000 EUR -	154 203	193 158	101 384	142 453
2661	- - Werken van beton voor de bouw -	x 1 000 EUR -	<b>83 949</b>	<b>103 510</b>	<b>53 285</b>	<b>76 634</b>
26611	- - - Werken van beton voor de bouw	x 1 000 EUR kg	79 987 949 763 679	99 679 1 158 847 926	51 172 685 224 549	72 719 900 673 670
266111	- - - - Dakpannen, tegels, bouwstenen en dergelijke artikelen, van cement, van beton of van kunststeen	x 1 000 EUR kg	28 816 437 924 237	34 902 535 446 327	18 583 289 154 534	24 938 419 915 296
26611130	- - - - Blokken en stenen voor het bouwbedrijf, van cement, beton of kunststeen	x 1 000 EUR kg	8 965 184 913 562	10 851 227 306 166	6 247 146 809 646	8 137 184 839 618

(1) Leveringen m.i.v. aan het buitenland geleverd maakloonwerk.

(2) Statistische classering van producten gekoppeld aan activiteiten - CPA (2-6 cijfers); Prodcom-lijst (8 cijfers).

# PRODCOM - Leveringen per product

## Leveringen (1) in waarde en in hoeveelheid volgens de CPA en de Prodcom-lijst (voorlopige cijfers) - vervolg

Code (2)	Omschrijving	Eenheid	2004			
			Mei	Juni	Juli	Augustus
26611150	----- Tegels en dergelijke artikelen, van cement, beton of kunststeen	x 1 000 EUR kg	19 851 253 010 675	24 051 308 140 161	12 336 142 344 888	16 801 235 075 678
26611200	---- Geprefabriceerde bouwelementen van cement, beton of kunststeen	x 1 000 EUR kg	46 927 474 028 064	59 300 574 831 780	31 320 385 518 850	42 001 430 777 493
26611300	---- Buizen van cement, beton of kunststeen	x 1 000 EUR kg	4 244 37 811 378	5 478 48 569 819	1 268 10 551 165	5 780 49 980 881
26612000	--- Geprefabriceerde bouwwerken van cement	x 1 000 EUR -	3 962	3 831	2 113	3 915
266210	-- Werken van gips voor de bouw	x 1 000 EUR m2	7 810 4 689 875	9 816 6 120 631	7 151 4 803 194	6 548 3 760 762
26631000	-- Stortklaar beton	x 1 000 EUR kg	46 533 1 820 887 698	59 078 2 298 350 299	29 641 1 137 686 643	44 099 1 762 533 946
26641000	-- Fabrieksmatig vervaardigde mortel	x 1 000 EUR kg	4 163 81 412 057	5 394 103 670 786	2 390 45 760 100	4 207 84 325 364
26651	-- Artikelen van vezelcement	x 1 000 EUR -	7 707	10 346	6 120	7 512
26661	-- Andere werken van gips, beton en cement	x 1 000 EUR kg	4 041 26 238 638	5 014 33 711 740	2 798 18 078 619	3 453 23 590 565
26701	- GEHOUWEN, BEWERKT EN AFGEWERKT BOUW- EN SIERSTEEN EN WERKEN DAARVAN	x 1 000 EUR kg	22 207 146 176 183	27 418 185 996 795	12 208 96 326 859	21 131 114 501 393
26701100	-- Marmer, travertijn, albast, behakt/bezaagd, platte/effen kanten, anders bew.	x 1 000 EUR kg	2 450 1 756 562	3 202 2 279 652	1 538 1 275 292	2 267 1 601 655
267012	-- Andere werken van steen, bewerkte steen daaronder begrepen; andere korrels en splinters, kunstmatig gekleurd waarvan:	x 1 000 EUR kg	19 757 144 419 621	24 215 183 717 143	10 670 95 051 567	18 864 112 899 738
26701210	--- Stenen voor bestrating, plaveien ..., van natuursteen (excl. leisteen)	x 1 000 EUR kg	3 423 43 074 007	3 947 50 895 690	1 673 25 131 091	2 952 35 058 910
26701240	--- Andere kalksteen, n.e.g., behakt/bezaagd, platte/effen kanten, anders bewerkt	x 1 000 EUR kg	4 217 5 171 462	5 007 6 341 538	1 552 1 656 636	4 660 5 715 482
26701260	--- Graniet, behakt/bezaagd, platte/effen kanten, anders bewerkt	x 1 000 EUR kg	10 374 16 268 020	12 980 19 416 737	6 064 8 207 859	9 829 15 958 530
268	- ANDERE NIET-METAALHOUDENDE MINERALE PRODUCTEN	x 1 000 EUR -	29 575	42 968	20 608	28 820
26811	-- Schuur-, slijp- en polijstmiddelen	x 1 000 EUR -	869	1 323	1 093	1 086
26821	-- Overige niet-metaalhoudende minerale producten n.e.g. waarvan:	x 1 000 EUR -	28 706	41 645	19 515	27 734
26821253	--- Dakbedekkingsmateriaal of dampdichte vliezen gebaseerd op bitumen in rollen	x 1 000 EUR m2	11 734 4 944 784	13 941 6 061 988	8 346 3 312 334	10 742 4 405 897
268216	--- Niet-metaalhoudende minerale producten n.e.g. waarvan:	x 1 000 EUR kg	7 836 23 375 853	18 307 41 808 270	4 498 15 533 971	8 658 23 807 768
26821630	---- Mengsels en werken van minerale stoffen voor warmte-isolering, geluiddemping	x 1 000 EUR kg	5 929 6 619 536	15 367 17 655 720	3 053 3 557 163	6 674 7 340 953
27	<b>VERVAARDIGING VAN METALEN IN PRIMAIRE VO RM</b>	x 1 000 EUR -	<b>1 063 910</b>	<b>1 224 675</b>	<b>992 161</b>	<b>903 168</b>

(1) Leveringen m.i.v. aan het buitenland geleverd maakloonwerk.

(2) Statistische classering van producten gekoppeld aan activiteiten - CPA (2-6 cijfers); Prodcom-lijst (8 cijfers).

**Leveringen (1) in waarde en in hoeveelheid volgens de CPA en de Prodcom-lijst (voorlopige cijfers) - vervolg**

Code (2)	Omschrijving	Eenheid	2004			
			Mei	Juni	Juli	Augustus
2710	- VERVAARDIGING VAN IJZER EN STAAL EN VAN FERROLEGERINGEN WAARVAN:	x 1 000 EUR -	616 232	721 353	642 952	528 436
27101	- - Producten van ijzer en staal, in primaire vormen; slakken, wasschiffers en afval, van ijzer en van staal	x 1 000 EUR -	<b>4 639</b>	<b>5 074</b>	<b>4 138</b>	<b>4 109</b>
271060	- - Warmgewalste platte producten van staal, doch niet van roestvrij of van snelstaal	x 1 000 EUR -	<b>160 411</b>	<b>192 763</b>	<b>161 114</b>	<b>110 173</b>
27107	- - Koudgewalste en beklede platte producten van staal, doch niet van roestvrij of van snelstaal	x 1 000 EUR -	<b>238 857</b>	<b>261 217</b>	<b>236 509</b>	<b>178 170</b>
27108	- - Warmgewalst walsdraad en warmgewalste staven	x 1 000 EUR -	<b>27 286</b>	<b>36 985</b>	<b>30 186</b>	<b>20 340</b>
272	- BUIZEN	x 1 000 EUR kg	15 693 17 372 815	19 531 20 142 300	13 441 13 025 504	10 594 9 570 608
2721	- - Buizen en hulpstukken (fittings) van gietijzer	x 1 000 EUR kg	<b>226</b> <b>77 068</b>	<b>303</b> <b>99 232</b>	<b>115</b> <b>33 875</b>	<b>237</b> <b>71 773</b>
2722	- - Buizen en hulpstukken (fittings) van staal	x 1 000 EUR kg	<b>15 467</b> <b>17 295 747</b>	<b>19 228</b> <b>20 043 068</b>	<b>13 326</b> <b>12 991 629</b>	<b>10 357</b> <b>9 498 835</b>
272210	- - - Buizen, pijpen en holle profielen, van ijzer of van staal	x 1 000 EUR kg	12 932 16 262 184	15 861 18 557 598	11 337 12 210 721	8 149 8 596 602
272220	- - - Hulpstukken (fittings) voor buisleidingen, van ijzer of van staal, n.e.g.	x 1 000 EUR kg	2 535 1 033 563	3 367 1 485 470	1 989 780 908	2 208 902 233
273	- OVERIG IJZER EN STAAL EN NIET-EGKS-FERROLEGERINGEN	x 1 000 EUR -	85 785	106 646	66 854	80 698
2731	- - Koud getrokken produkten	x 1 000 EUR kg	<b>2 621</b> <b>4 156 255</b>	<b>2 745</b> <b>3 920 243</b>	<b>1 932</b> <b>2 757 130</b>	<b>1 170</b> <b>1 810 476</b>
2732	- - Koud gewalst bandstaal	x 1 000 EUR -	<b>15 453</b>	<b>20 901</b>	<b>16 933</b>	<b>13 132</b>
	<b>waarvan:</b>					
27322018	- - - Organisch bekleed plaatstaal met een breedte van < 600 mm	x 1 000 EUR kg	284 1 750 419	261 1 261 190	194 1 897 103	147 981 393
27331	- - Koud gevormde of koud gefelste produkten van ijzer, van niet-gelegeerd staal of van roestvrij waarvan:	x 1 000 EUR kg	<b>17 388</b> <b>18 524 009</b>	<b>21 021</b> <b>21 837 229</b>	<b>16 018</b> <b>15 899 451</b>	<b>14 833</b> <b>14 777 838</b>
27331170	- - - Koudgevormde profielen, verkregen uit platte producten, van niet-gelegeerd staal, bekleed met zink	x 1 000 EUR kg	6 608 7 416 111	8 520 9 219 573	6 337 6 517 062	6 647 6 657 464
27341	- - Draad	x 1 000 EUR kg	<b>50 322</b> <b>56 067 782</b>	<b>61 980</b> <b>67 524 476</b>	<b>31 972</b> <b>37 317 089</b>	<b>51 563</b> <b>52 165 770</b>
	<b>waarvan:</b>					
27341130	- - - Draad van niet-gelegeerd staal, C < 0,25%	x 1 000 EUR kg	26 775 37 811 698	32 250 45 623 258	16 496 25 295 002	26 868 35 343 294
274	- NON-FERRO METALEN	x 1 000 EUR kg	324 627 135 028 439	352 140 150 330 213	251 414 115 464 074	266 725 117 143 554
	<b>WAARVAN:</b>					
274222	- - Staven en profielen, van aluminium	x 1 000 EUR kg	<b>30 870</b> <b>11 563 892</b>	<b>38 001</b> <b>13 937 850</b>	<b>23 878</b> <b>8 755 883</b>	<b>27 936</b> <b>10 199 191</b>
27422500	- - Bladaluminium, dikte (zonder onderlaag) =< 0,2 mm	x 1 000 EUR kg	<b>10 882</b> <b>3 509 711</b>	<b>12 087</b> <b>3 964 193</b>	<b>11 287</b> <b>3 617 864</b>	<b>9 704</b> <b>3 039 767</b>
274226	- - Buizen en pijpen, alsmede hulpstukken (fittings) voor buisleidingen, van aluminium	x 1 000 EUR kg	<b>7 823</b> <b>2 682 081</b>	<b>8 248</b> <b>2 846 938</b>	<b>7 881</b> <b>2 703 156</b>	<b>4 913</b> <b>1 688 006</b>

(1) Leveringen m.i.v. aan het buitenland geleverd maakloonwerk.

(2) Statistische classering van producten gekoppeld aan activiteiten - CPA (2-6 cijfers); Prodcom-lijst (8 cijfers).

(6) Behalve vervaardiging van ijzer en staal en van ferrolegeringen (voorlopig)

# PRODCOM - Leveringen per product

## Leveringen (1) in waarde en in hoeveelheid volgens de CPA en de Prodcom-lijst (voorlopige cijfers) - vervolg

Code (2)	Omschrijving	Eenheid	2004			
			Mei	Juni	Juli	Augustus
2743	-- Lood, zink en tin en werken daarvan	x 1 000 EUR kg	46 553 47 826 319	54 747 55 278 521	43 806 45 137 351	42 155 40 958 770
2744	-- Werken van koper	x 1 000 EUR kg	114 491 47 700 307	113 469 47 887 350	76 228 31 788 904	99 219 41 912 259
2745	-- Werken van andere non-ferrometalen	x 1 000 EUR kg	15 774 754 401	16 415 945 823	12 686 884 273	15 601 708 965
275	- GIETEN VAN METALEN	x 1 000 EUR kg	21 573 9 063 039	25 004 10 561 242	17 499 6 159 808	16 715 7 174 568
27511	-- Gieten van ijzer	x 1 000 EUR kg	7 620 6 383 859	9 465 7 756 047	5 773 4 185 539	6 653 5 428 499
	waarvan:					
27511290	--- Delen van nodulair gietijzer voor ander gebruik	x 1 000 EUR kg	1 971 1 840 696	2 824 2 584 872	1 674 1 363 610	1 386 1 358 175
275113	--- Gieten van grijs gietijzer	x 1 000 EUR kg	4 906 4 290 253	5 540 4 766 411	3 592 2 664 173	4 353 3 703 279
	waarvan:					
27511350	---- Delen van overig (lamellair) gietijzer voor andere machines	x 1 000 EUR kg	3 249 2 388 665	3 604 2 481 631	2 493 1 706 540	2 938 1 971 524
27521090	-- Delen van gietstaal voor ander gebruik	x 1 000 EUR kg	3 184 1 022 595	3 363 933 098	1 711 395 507	2 594 692 111
275310	-- Gieten van lichte metalen	x 1 000 EUR kg	9 412 1 493 715	10 149 1 677 996	8 840 1 475 896	6 008 904 612
275410	-- Gieten van andere non-ferrometalen	x 1 000 EUR kg	1 357 162 870	2 027 194 101	1 176 102 866	1 460 149 346
28	<b>PRODUKTEN VAN METAAL, ANDERE DAN MACHINES EN APPARATEN</b>	x 1 000 EUR -	533 533	642 582	463 011	494 520
281	- METALEN CONSTRUCTIEWERKEN	x 1 000 EUR -	167 229	209 540	138 729	159 457
2811	-- Metalen constructiewerken en delen daarvan	x 1 000 EUR -	128 854	161 769	109 979	128 182
281110	--- Geprefabriceerde bouwwerken van metaal	x 1 000 EUR -	27 244	34 301	20 889	23 405
28111030	---- Geprefabriceerde bouwwerken van ijzer of van staal	x 1 000 EUR -	24 539	30 942	18 253	21 394
28111050	---- Geprefabriceerde bouwwerken van aluminium	x 1 000 EUR -	2 705	3 359	2 636	2 011
28112	--- Metalen constructiewerken en delen daarvan	x 1 000 EUR kg	97 202 52 053 801	122 537 68 920 074	84 308 48 228 105	100 892 56 650 398
28112100	---- Bruggen en brugdelen, van ijzer of van staal	x 1 000 EUR kg	3 896 2 174 027	3 951 2 345 892	1 964 1 608 804	3 337 1 907 395
28112200	---- Vakwerkmasten en andere masten, van ijzer of van staal	x 1 000 EUR kg	869 145 401	1 194 179 386	782 153 343	687 137 290
281123	---- Andere constructiewerken en delen daarvan, platen, staven, profielen, buizen e.d. van ijzer, staal of aluminium waarvan:	x 1 000 EUR kg	92 437 49 734 373	117 392 66 394 796	81 561 46 465 958	96 869 54 605 713
28112340	---- - Andere constructiewerken, hoofdzakelijk bestaande uit gelaagde profielplaten met isolerende tussenlaag	x 1 000 EUR kg	11 039 5 177 140	13 787 6 328 599	10 881 4 850 507	10 353 4 465 227

(1) Leveringen m.i.v. aan het buitenland geleverd maakloonwerk.

(2) Statistische classering van producten gekoppeld aan activiteiten - CPA (2-6 cijfers); Prodcom-lijst (8 cijfers).



**Leveringen (1) in waarde en in hoeveelheid volgens de CPA en de Prodcom-lijst  
(voorlopige cijfers) - vervolg**

Code (2)	Omschrijving	Eenheid	2004			
			Mei	Juni	Juli	Augustus
28112350	- - - - - Andere constructiewerken, hoofdzakelijk bestaande uit andere platen	x 1 000 EUR kg	10 275 4 414 176	11 704 5 105 999	7 640 3 434 282	9 458 4 272 662
28112360	- - - - - Andere constructiewerken van ijzer of van staal	x 1 000 EUR kg	53 328 32 114 692	67 490 43 445 892	44 449 29 435 724	57 410 35 353 593
28112370	- - - - - Constructiewerken en delen van constructiewerken, van aluminium, neg	x 1 000 EUR kg	13 313 1 455 229	17 710 2 012 104	13 576 1 601 028	13 567 1 338 483
28119100	- - - Installatie van zelfvervaardigde metalen constructiewerken	x 1 000 EUR -	4 407	4 930	4 782	3 885
281210	<b>- - Deuren en ramen, alsmede kozijnen daarvoor en drempels, van ijzer, van staal en van aluminium</b>	x 1 000 EUR p/st	<b>38 375 113 682</b>	<b>47 772 131 161</b>	<b>28 750 76 934</b>	<b>31 275 99 602</b>
28121030	- - - Deuren en ramen, kozijnen en drempels, van ijzer of van staal	x 1 000 EUR p/st	6 043 20 039	8 420 25 594	4 898 12 148	5 695 22 768
28121050	- - - Deuren en ramen, kozijnen en drempels, van aluminium	x 1 000 EUR p/st	32 332 93 643	39 352 105 567	23 852 64 786	25 580 76 834
282	- TANKS, RESERVOIRS EN BERGINGSMIDDELEN, VAN METAAL; RADIATOREN EN KETELS VOOR CENTRALE VERWARMING	x 1 000 EUR -	68 720	80 915	60 381	60 845
2821	<b>- - Tanks, reservoirs en bergingsmiddelen, van metaal</b>	x 1 000 EUR -	<b>24 605</b>	<b>22 532</b>	<b>20 311</b>	<b>15 391</b>
28211	- - - Tanks, reservoirs en bergingsmiddelen, van ijzer, van staal of van aluminium waarvan:	x 1 000 EUR kg	23 627 6 492 721	21 591 5 867 540	19 493 5 147 988	14 679 4 407 154
28211130	- - - - - Andere reservoirs, kuipen e.d. bergingsmiddelen, voor vloeistoffen	x 1 000 EUR kg	10 443 2 981 393	7 772 2 422 329	6 294 2 002 562	5 020 1 823 400
28211150	- - - - - Reservoirs, kuipen e.d. bergingsmiddelen van ijzer of van staal, met een inhoud > 300 l, voor vaste stoffen	x 1 000 EUR kg	3 867 1 882 735	6 995 2 180 060	8 011 2 005 743	2 857 1 020 314
28219200	- - - Reparatie en onderhoud van tanks, reservoirs en bergingsmiddelen, van metaal	x 1 000 EUR -	978	941	818	712
2822	<b>- - Radiatoren en ketels voor centrale verwarming</b>	x 1 000 EUR -	<b>44 115</b>	<b>58 383</b>	<b>40 070</b>	<b>45 454</b>
28221	- - - Radiatoren en ketels	x 1 000 EUR -	23 076	31 356	19 031	24 286
28221150	- - - - - Radiatoren, niet-elektrisch verwarmd, en delen daarvan, van ijzer/staal	x 1 000 EUR kg	20 223 12 169 648	27 598 16 216 752	17 047 10 421 923	21 054 11 195 370
28221200	- - - - - Ketels voor centrale verwarming	x 1 000 EUR p/st	2 166 3 752	3 014 5 068	1 547 2 665	2 669 3 786
28221300	- - - - - Delen van ketels voor centrale verwarming	x 1 000 EUR -	687	744	436	563
28229200	- - - Reparatie en onderhoud van ketels voor centrale verwarming, al dan niet voor huishoudelijk gebruik	x 1 000 EUR -	21 039	27 026	21 039	21 168
2830	- STOOMKETELS, ANDERE DAN WARMWATERKETELS VOOR DE CENTRALE VERWARMING WAARVAN:	x 1 000 EUR -	32 364	31 414	27 437	29 371
28309100	<b>- - Installatie van stoomketels, met inbegrip van de leidingstelsels van metaal in fabrieken</b>	x 1 000 EUR -	<b>18 521</b>	<b>17 111</b>	<b>17 493</b>	<b>14 609</b>
2840	- SMEDEN, PERSEN, STAMPEN EN PROFIELWALSEN VAN METAAL; POEDERMETALLURGIE WAARVAN:	x 1 000 EUR -	18 767	21 596	17 989	17 465

(1) Leveringen m.i.v. aan het buitenland geleverd maakloonwerk.

(2) Statistische classering van producten gekoppeld aan activiteiten - CPA (2-6 cijfers); Prodcom-lijst (8 cijfers).

# PRODCOM - Leveringen per product

## Leveringen (1) in waarde en in hoeveelheid volgens de CPA en de Prodcom-lijst (voorlopige cijfers) - vervolg

Code (2)	Omschrijving	Eenheid	2004			
			Mei	Juni	Juli	Augustus
284013	-- Andere vormbewerkingen van metaal	x 1 000 EUR kg	11 029 58 270 067	11 832 73 538 332	10 431 68 521 545	12 227 60 188 133
28401330	--- Pers-, trek- en stansdelen van staal voor andere machines	x 1 000 EUR kg	3 348 220 079	3 864 245 280	2 169 160 223	3 070 177 213
28401340	--- Pers-, trek- en stansdelen van staal voor elektrotechnische producten	x 1 000 EUR kg	2 039 55 910 456	2 625 71 344 842	2 359 66 121 374	2 121 57 424 890
28401370	--- Pers-, trek- en stansdelen van non-ferrometalen	x 1 000 EUR kg	5 642 2 139 532	5 344 1 948 210	5 904 2 239 948	7 037 2 586 030
285	- OPPERVLAKTEBEHANDELING VAN METAAL; ALGEMENE METAALBEWERKING	x 1 000 EUR -	97 298	117 041	81 120	85 253
2851	-- Oppervlaktebehandeling van metaal	x 1 000 EUR -	52 435	64 367	42 026	46 641
28511	--- Bekleden van metaal	x 1 000 EUR -	30 086	38 109	23 845	26 940
285111	---- Bekleden van metaal met metaal	x 1 000 EUR -	23 128	29 172	17 574	20 520
	waarvan:					
28511130	----- Metallische laag (Dompel)	x 1 000 EUR -	4 848	6 083	4 094	4 789
28511190	----- Overige metallische lagen (electrolytisch en chemisch vernikkelen, verkoperen, verchromen, enz.)	x 1 000 EUR -	1 910	2 239	1 958	1 736
285112	---- Bekleden van metaal met ander materiaal dan metaal	x 1 000 EUR -	6 958	8 937	6 271	6 420
28512	--- Andere behandeling van metaal	x 1 000 EUR -	22 348	26 258	18 181	19 701
28512100	---- Warmtebehandeling (harden e.d.)	x 1 000 EUR -	1 882	2 107	2 144	1 482
285122	---- Andere oppervlaktebehandeling van metaal	x 1 000 EUR -	20 466	24 151	16 037	18 219
	waarvan:					
28512230	----- Lakken e.d.	x 1 000 EUR -	8 633	10 269	6 097	7 945
28512290	----- Overige oppervlaktebewerkingen van metalen	x 1 000 EUR -	8 761	10 557	7 052	7 934
2852	-- Algemene metaalbewerking	x 1 000 EUR kg	44 863 35 953 397	52 673 49 726 090	39 094 29 882 618	38 612 24 007 834
285210	--- Draaien van metalen delen	x 1 000 EUR kg	30 928 6 296 178	35 862 6 963 724	26 883 5 568 920	25 147 4 640 979
	waarvan:					
28521003	---- Draaien van metalen delen voor machines en mechanische toestellen	x 1 000 EUR kg	7 795 1 154 808	8 650 1 205 867	7 035 1 013 492	7 381 1 036 769
28521005	---- Draaien van metalen delen voor voertuigen (m.u.v. rollen spoor- en tramwagematerieel, enz.)	x 1 000 EUR kg	19 572 5 052 727	22 462 5 672 524	18 346 4 508 234	13 429 3 529 417
28521013	---- Draaien van metalen delen enz. voor voertuigen en materieel voor bevestiging van bestanddelen spoorbanen	x 1 000 EUR kg	234 18 071	190 14 747	154 10 583	212 15 689
28522000	--- Algemene metaalbewerking (m.u.v. het draaien van metalen delen)	x 1 000 EUR kg	13 935 29 657 219	16 812 42 762 366	12 211 24 313 698	13 465 19 366 855

(1) Leveringen m.i.v. aan het buitenland geleverd maakloonwerk.

(2) Statistische classering van producten gekoppeld aan activiteiten - CPA (2-6 cijfers); Prodcom-lijst (8 cijfers).

**Leveringen (1) in waarde en in hoeveelheid volgens de CPA en de Prodcom-lijst  
(voorlopige cijfers) - vervolg**

Code (2)	Omschrijving	Eenheid	2004			
			Mei	Juni	Juli	Augustus
286	- MESSEMAKERSWERK, GEREEDSCHAP EN IJZERWAREN WAARVAN:	x 1 000 EUR -	31 957	40 161	28 000	30 267
286220	- - Handzagen; zaagbladen van alle soorten	x 1 000 EUR kg	<b>1 403</b> <b>20 730</b>	<b>1 820</b> <b>27 478</b>	<b>1 399</b> <b>21 787</b>	<b>1 147</b> <b>18 086</b>
286250	- - Ander gereedschap waarvan:	x 1 000 EUR -	<b>6 565</b>	<b>8 140</b>	<b>6 467</b>	<b>7 205</b>
28625015	- - - Grond- en gesteenteboren met werkzaam deel van diamant	x 1 000 EUR kg	2 005 18 161	2 340 32 609	1 960 14 938	2 424 16 653
28625024	- - - Trekstenen, -matrijzen, pers- of extrusiematrijzen voor metaalbewerking	x 1 000 EUR kg	2 479 764 226	2 423 325 161	1 690 442 739	1 961 192 412
28625033	- - - Gereedschap voor het stampen en stansen, voor metaalbewerking	x 1 000 EUR kg	532 5 474	1 144 14 895	675 7 543	575 5 666
28625039	- - - Gereedschap voor het stampen en stansen, andere	x 1 000 EUR kg	274 5 334	388 7 229	195 3 649	376 6 716
28631	- - Hangsloten, grendelsloten en andere sloten, sleutels en delen daarvan, van onedel metaal waarvan:	x 1 000 EUR -	<b>18 551</b>	<b>23 683</b>	<b>14 424</b>	<b>16 352</b>
286314	- - - Scharnieren, garnituren, beslag en dergelijke, van onedel metaal, voor automobielen, deuren, vensters, e.d. waarvan:	x 1 000 EUR kg	16 350 2 271 664	20 947 2 833 220	13 058 2 186 845	13 915 1 406 915
28631410	- - - - Scharnieren en andere hengsels, van onedel metaal	x 1 000 EUR kg	596 79 534	793 98 005	391 53 640	695 68 369
28631440	- - - - Garnituren, beslag, voor gebouwen, van onedel metaal, n.e.g.	x 1 000 EUR kg	11 995 1 443 498	15 270 1 765 580	9 361 1 474 666	10 837 864 436
28631460	- - - - Garnituren, beslag, enz. andere dan voor deuren, trappen, meubelen en automobielen, van onedel metaal	x 1 000 EUR kg	245 29 843	371 45 287	112 13 521	238 28 838
287	- OVERIGE PRODUCTEN VAN METAAL	x 1 000 EUR -	117 198	141 915	109 356	111 862
28711	- - Reservoirs, fusten, trommels, bussen, blikken en dergelijke bergingsmiddelen (andere dan voor gas), van ijzer of staal	x 1 000 EUR p/st	<b>7 175</b> <b>446 101</b>	<b>8 977</b> <b>553 949</b>	<b>8 386</b> <b>455 670</b>	<b>6 618</b> <b>416 851</b>
28721	- - Bergingsmiddelen van licht metaal waarvan:	x 1 000 EUR -	<b>12 531</b>	<b>16 639</b>	<b>14 621</b>	<b>13 119</b>
287211	- - - Bergingsmiddelen van licht metaal (ander dan aluminium)	x 1 000 EUR p/st	11 703 85 301 113	15 528 113 941 610	13 822 101 700 971	12 194 88 729 146
28731	- - Artikelen van draad waarvan:	x 1 000 EUR -	<b>32 398</b>	<b>35 662</b>	<b>27 323</b>	<b>32 526</b>
287313	- - - Metaaldoek, -gaas en traliwerk, van ijzer-, staal- of koperdraad; plaat-gaas, plaat- of bandstaal of -koper	x 1 000 EUR kg	9 688 9 817 487	9 868 10 151 590	7 258 6 394 960	10 938 11 351 792
2874	- - Bouten, schroeven, moeren, kettingen en veren waarvan:	x 1 000 EUR -	<b>7 859</b>	<b>9 391</b>	<b>6 053</b>	<b>7 021</b>
287411	- - - Artikelen met schroefdraad, van ijzer of van staal, n.e.g. waarvan:	x 1 000 EUR kg	4 343 2 353 096	5 379 2 996 016	3 012 1 547 067	4 458 2 634 505
28741190	- - - - Artikelen met schroefdraad, n.e.g., van ijzer of van staal	x 1 000 EUR kg	3 058 2 005 086	3 800 2 479 918	2 044 1 372 237	3 183 2 169 719
287414	- - - Veren en veerbladen, van ijzer of van staal; veren van koper waarvan:	x 1 000 EUR kg	2 733 735 289	3 120 861 960	2 273 681 431	1 886 440 618

(1) Leveringen m.i.v. aan het buitenland geleverd maakloonwerk.

(2) Statistische classering van producten gekoppeld aan activiteiten - CPA (2-6 cijfers); Prodcom-lijst (8 cijfers).

# PRODCOM - Leveringen per product

## Leveringen (1) in waarde en in hoeveelheid volgens de CPA en de Prodcom-lijst (voorlopige cijfers) - vervolg

Code (2)	Omschrijving	Eenheid	2004			
			Mei	Juni	Juli	Augustus
28741433	---- Drukveren (excl. voluutveren) van ijzer of van staal, koud gevormd	x 1 000 EUR kg	139 21 783	228 34 944	76 14 187	142 23 122
28741435	---- Trekveren van ijzer of van staal, koud gevormd	x 1 000 EUR kg	51 10 964	74 17 193	39 9 409	42 9 891
28741437	---- Andere schroefveren van staal, koud gevormd	x 1 000 EUR kg	62 17 262	96 22 966	53 12 006	59 15 089
2875	-- Overige producten van metaal, n.e.g.	x 1 000 EUR -	57 236	71 246	52 973	52 579
28751	--- Metaalwaren voor huishoudelijk gebruik	x 1 000 EUR -	7 468	9 203	7 965	7 748
287511	---- Gootstenen, wasbakken, badkuipen en andere toiletartikelen van ijzer, staal, koper of aluminium	x 1 000 EUR -	700	834	458	710
287512	---- Keukengerei en huishoudelijke artikelen, alsmede delen daarvan, van ijzer, staal, koper of aluminium waarvan:	x 1 000 EUR kg	6 769 925 560	8 369 1 138 929	7 508 1 064 323	7 037 990 772
28751229	----- Andere huishoudelijke artikelen van roestvrij staal	x 1 000 EUR kg	1 941 235 752	2 754 323 438	2 135 282 048	2 499 304 150
28752	--- Overige metaalwaren (andere dan sabels, degens, bajonetten en dergelijke) waarvan:	x 1 000 EUR -	49 768	62 042	45 008	44 831
287527	---- Andere artikelen van onedel metaal, n.e.g. waarvan:	x 1 000 EUR -	49 210	61 292	44 396	44 119
28752719	----- Gegoten artikelen van ijzer of staal, n.e.g.	x 1 000 EUR kg	5 130 3 222 749	5 959 3 663 191	2 865 1 313 551	3 989 2 162 337
28752722	----- Gesmede of gestampte artikelen van ijzer of staal, n.e.g.	x 1 000 EUR kg	1 135 277 271	1 381 313 644	1 160 281 782	1 124 239 201
28752725	----- Werken van ijzer- of staaldraad, n.e.g.	x 1 000 EUR kg	1 767 258 795	2 102 236 746	1 507 172 672	1 280 149 847
28752745	----- Andere gestampte werken van ijzer of van staal	x 1 000 EUR kg	10 463 5 725 492	13 857 7 598 768	12 606 6 908 852	10 207 5 548 778
28752749	----- Andere werken van ijzer of van staal	x 1 000 EUR kg	10 741 3 941 419	13 172 4 906 694	9 392 3 285 602	9 933 3 400 908
28752753	----- Andere gegoten werken van aluminium	x 1 000 EUR kg	166 19 748	217 20 939	118 22 067	229 26 542
28752755	----- Werken van aluminium n.e.g.	x 1 000 EUR kg	5 968 569 644	7 276 688 583	5 542 517 099	5 637 536 845
28752758	----- Artikelen van koper, n.e.g.	x 1 000 EUR kg	2 675 434 851	2 908 499 079	1 799 282 858	2 609 436 977
28752765	----- Werken van zink, n.e.g.	x 1 000 EUR kg	2 195 725 084	2 476 843 814	1 427 456 502	2 079 739 001
28752783	----- Buigzame buizen (slangen), van ijzer of van staal	x 1 000 EUR kg	425 41 417	569 55 737	242 23 409	430 41 542
28752787	----- Verkeersborden, straatnaamborden, uithangborden en dergelijke borden, van onedel metaal	x 1 000 EUR kg	2 309 274 363	4 070 476 317	2 077 268 516	2 547 294 957
29	<b>MACHINES, APPARATEN EN WERKTUIGEN N.E.G.</b>	x 1 000 EUR -	<b>589 411</b>	<b>702 954</b>	<b>561 022</b>	<b>524 448</b>

(1) Leveringen m.i.v. aan het buitenland geleverd maakloonwerk.

(2) Statistische classering van producten gekoppeld aan activiteiten - CPA (2-6 cijfers); Prodcom-lijst (8 cijfers).

**Leveringen (1) in waarde en in hoeveelheid volgens de CPA en de Prodcom-lijst  
(voorlopige cijfers) - vervolg**

Code (2)	Omschrijving	Eenheid	2004			
			Mei	Juni	Juli	Augustus
291	- MACHINES VOOR DE PRODUKTIE EN TOEPASSING VAN MECHANISCHE ENERGIE, EXCLUSIEF MOTOREN	x 1 000 EUR -	134 594	157 251	137 642	143 757
2911	- - <b>Motoren en turbines, exclusief motoren voor luchtvaartuigen, motorvoertuigen en rijwielen waarvan:</b>	x 1 000 EUR -	<b>20 628</b>	<b>19 660</b>	<b>16 605</b>	<b>27 187</b>
29119	- - - Installatie, reparatie en onderhoud van motoren en turbines (excl. motoren voor luchtvaartuigen, motorvoertuigen e.d.)	x 1 000 EUR -	7 614	9 288	10 560	18 414
2912	- - <b>Pompen en compressoren</b>	x 1 000 EUR -	<b>82 108</b>	<b>99 155</b>	<b>89 556</b>	<b>84 244</b>
	<b>waarvan:</b>					
29122	- - - Pompen en elevatoren voor vloeistoffen	x 1 000 EUR p/st	6 045 12 014	7 776 17 585	5 691 8 868	5 110 8 231
	<b>waarvan:</b>					
291224	- - - Centrifugaalpompen voor vloeistoffen; andere pompen; elevatoren voor vloeistoffen	x 1 000 EUR p/st	5 500 7 082	7 221 8 027	5 254 6 107	4 621 4 640
29124	- - - Delen van pompen, van compressoren en van hydraulische en pneumatische motoren en krachtmachines	x 1 000 EUR -	10 790	11 491	10 327	11 361
291241	- - - - Delen van hydraulische en pneumatische motoren en krachtmachines	x 1 000 EUR -	1 609	1 075	451	1 227
29124200	- - - - Delen van pompen en elevatoren voor vloeistoffen	x 1 000 EUR -	1 180	1 402	1 143	1 497
29124300	- - - - Delen van pompen, compressoren, ventilatoren, afzuigkappen	x 1 000 EUR -	8 001	9 013	8 733	8 637
2913	- - <b>Kranen en dergelijke artikelen</b>	x 1 000 EUR -	<b>5 475</b>	<b>5 326</b>	<b>5 241</b>	<b>5 430</b>
	<b>waarvan:</b>					
29131	- - - Kranen en dergelijke artikelen, voor leidingen, ketels, reservoirs, bakken of dergelijke bergingsmiddelen waarvan:	x 1 000 EUR kg	4 291 135 695	3 778 121 684	3 926 118 360	4 148 128 020
291313	- - - - Regelafluiters, schuifafsluiters, klepafsluiters en andere kleppen en afsluiters	x 1 000 EUR kg	2 561 79 894	1 852 58 883	2 383 76 871	2 531 81 634
2914	- - <b>Lagers, getande overbrengingen en drijfwerkelementen</b>	x 1 000 EUR -	<b>26 383</b>	<b>33 111</b>	<b>26 240</b>	<b>26 896</b>
	<b>waarvan:</b>					
29142	- - - Lagers, getande overbrengingen en drijfwerkelementen	x 1 000 EUR kg	26 047 2 199 943	32 664 2 556 328	25 952 2 118 589	26 717 2 041 840
29142440	- - - - Andere overbrengingsmechanismen	x 1 000 EUR kg	294 2 433	320 2 849	302 2 595	296 2 539
29142450	- - - - Tandwielkasten en andere overbrengingsmech. voor het aanpassen van snelheid	x 1 000 EUR kg	21 555 1 804 909	27 869 2 161 791	22 281 1 811 962	22 352 1 681 431
292	- OVERIGE MACHINES EN APPARATEN VOOR ALGEMEEN GEBRUIK	x 1 000 EUR -	194 887	219 039	196 505	176 757
2921	- - <b>Ovens en branders</b>	x 1 000 EUR -	<b>4 209</b>	<b>6 590</b>	<b>5 114</b>	<b>5 778</b>
2922	- - <b>Hijs-, hef- en transportwerktuigen</b>	x 1 000 EUR -	<b>68 851</b>	<b>83 646</b>	<b>83 441</b>	<b>65 692</b>
	<b>waarvan:</b>					
292214	- - - Dirkkranen; hijskranen; hefportalen, portaalwagens en transportwagens met kraan	x 1 000 EUR p/st	10 479 5 410	12 240 7 218	19 549 5 027	9 183 4 166
292215	- - - Vorkheftrucks; andere transportwagentjes; trekkers van de soort gebruikt voor het trekken van	x 1 000 EUR p/st	6 530 25 629	8 073 23 446	3 668 13 398	3 990 23 210

(1) Leveringen m.i.v. aan het buitenland geleverd maakloonwerk.

(2) Statistische classering van producten gekoppeld aan activiteiten - CPA (2-6 cijfers); Prodcom-lijst (8 cijfers).

# PRODCOM - Leveringen per product

## Leveringen (1) in waarde en in hoeveelheid volgens de CPA en de Prodcom-lijst (voorlopige cijfers) - vervolg

Code (2)	Omschrijving	Eenheid	2004			
			Mei	Juni	Juli	Augustus
292216	--- Personen- en goederenliften; roltrappen en -paden waarvan:	x 1 000 EUR p/st	8 263 572	9 502 771	5 822 590	7 618 441
29221630	---- Personen- en goederenliften (incl. bakkenliften), elektrisch	x 1 000 EUR p/st	6 459 142	7 645 200	4 460 95	6 803 192
292217	--- Pneumatische en andere continu-werkende transportinrichtingen voor goederen waarvan:	x 1 000 EUR p/st	4 903 1 445	8 997 3 984	10 802 2 186	11 450 2 557
29221770	---- Continu werkende transportinrichtingen voor goederen, met banden, n.e.g.	x 1 000 EUR p/st	2 067 699	4 885 3 142	2 215 999	5 916 1 653
29221793	---- Continu werkende transportinrichtingen voor goederen, rollenbanen/castors	x 1 000 EUR p/st	1 294 145	1 546 91	501 41	908 178
292219	--- Delen van hijs-, hef- en transportwerktuigen	x 1 000 EUR -	3 519	3 642	2 162	2 996
29229	--- Installatie, reparatie en onderhoud van hijs-, hef- en transportwerktuigen	x 1 000 EUR -	17 575	25 434	17 874	19 047
29229100	---- Installatie van hef-, hijs- en transportwerktuigen	x 1 000 EUR -	2 041	3 130	2 573	2 521
29229200	---- Reparatie en onderhoud van hef-, hijs- en transportwerktuigen	x 1 000 EUR -	15 534	22 305	15 302	16 526
2923	-- <b>Machines en apparaten voor de koeltechniek en klimaatregeling, voor niet-huishoudelijk gebruik</b>	x 1 000 EUR -	<b>81 010</b>	<b>82 799</b>	<b>72 194</b>	<b>73 573</b>
29231	--- Warmtewisselaars; toestellen voor de koeltechniek en klimaatregeling; filtreertoestellen waarvan:	x 1 000 EUR p/st	43 762 87 139	39 079 59 328	30 767 69 168	39 685 56 271
29231130	---- Warmtewisselaars	x 1 000 EUR p/st	3 518 3 337	2 922 4 359	2 328 2 673	2 352 3 815
292312	---- Machines en apparaten voor de regeling van het klimaat in besloten ruimten	x 1 000 EUR p/st	11 812 21 411	11 902 18 990	8 293 13 430	11 413 18 423
292320	--- Ventilatoren, andere dan tafel-, vloer-, wand-, raam-, plafond- en dakventilatoren	x 1 000 EUR p/st	1 734 4 457	1 710 3 961	1 790 4 091	1 378 3 617
292330	--- Delen van machines en toestellen voor de koel- en vriestechiek, alsmede van warmtepompen waarvan:	x 1 000 EUR -	13 537	12 753	12 357	8 858
29233070	---- Delen van koelmeubelen, delen van warmtepompen, andere	x 1 000 EUR -	9 421	8 709	8 299	4 213
29239	--- Installatie, reparatie en onderhoud van machines en apparaten voor koeltechniek en klimaatregeling, niet vr. huishoudens	x 1 000 EUR -	21 977	29 256	27 280	23 651
29239100	---- Installatie van machines en apparaten voor de koeltechniek en klimaatregeling, voor niet-huishoudelijk gebruik	x 1 000 EUR -	11 597	15 684	16 188	13 372
29239200	---- Reparatie en onderhoud van machines en apparaten voor koeltechniek en klimaatregeling (niet-huishoudelijk gebruik)	x 1 000 EUR -	10 381	13 572	11 092	10 279
2924	-- <b>Overige machines en apparaten voor algemeen gebruik, n.e.g. waarvan:</b>	x 1 000 EUR -	<b>40 816</b>	<b>46 004</b>	<b>35 756</b>	<b>31 713</b>
292412	--- Toestellen voor filtreren of zuiveren van vloeistoffen	x 1 000 EUR -	5 820	7 108	5 265	4 726
29242	--- Machines en toestellen voor het reinigen van flessen, voor het vullen of wegen; toestellen voor het spuiten waarvan:	x 1 000 EUR -	8 866	11 510	8 095	6 093

(1) Leveringen m.i.v. aan het buitenland geleverd maakloonwerk.

(2) Statistische classering van producten gekoppeld aan activiteiten - CPA (2-6 cijfers); Prodcom-lijst (8 cijfers).

**Leveringen (1) in waarde en in hoeveelheid volgens de CPA en de Prodcom-lijst  
(voorlopige cijfers) - vervolg**

Code (2)	Omschrijving	Eenheid	2004			
			Mei	Juni	Juli	Augustus
292421	--- Machines en toestellen voor het reinigen, vullen en verpakken van flessen en andere bergingsmiddelen	x 1 000 EUR p/st	3 731 34	3 852 28	3 545 27	2 153 27
292424	--- Blusapparaten, spuitpistolen, zand- en stoomstraal toestellen en dergelijke toestellen, niet voor land- en tuinbouw waarvan:	x 1 000 EUR p/st	4 016 214 959	5 982 357 335	3 541 209 563	2 902 117 512
29242410	---- Blusapparaten	x 1 000 EUR p/st	1 876 116 525	3 256 285 105	2 154 176 766	1 637 101 640
29245	--- Delen van overige machines en apparaten voor algemeen gebruik waarvan:	x 1 000 EUR -	13 708	16 059	12 542	11 856
292453	---- Delen van kalenders en walsmachines; delen van toestellen voor het spuiten, gewichten voor weegtoestellen	x 1 000 EUR -	400	600	465	530
29249	--- Installatie, reparatie en onderhoud van machines en apparaten voor algemeen gebruik n.e.g.	x 1 000 EUR -	10 526	9 313	8 071	7 122
29249100	---- Installatie van overige machines en apparaten voor algemeen gebruik, n.e.g.	x 1 000 EUR -	5 156	3 149	3 342	2 927
29249200	---- Reparatie en onderhoud van overige machines voor algemeen gebruik, n.e.g.	x 1 000 EUR -	5 370	6 164	4 729	4 194
293	- MACHINES EN WERKTUIGEN VOOR DE LANDBOUW OF DE BOSBOUW WAARVAN:	x 1 000 EUR -	52 927	54 813	34 408	18 790
29321	-- Machines voor de land-, tuin- of bosbouw, voor de voorbereiding, bewerking of bebouwing van de bodem	x 1 000 EUR p/st	<b>798</b> <b>297</b>	<b>619</b> <b>167</b>	<b>369</b> <b>122</b>	<b>557</b> <b>93</b>
293270	-- Delen van machines en toestellen voor de landbouw of de bosbouw waarvan:	x 1 000 EUR -	<b>3 643</b>	<b>4 698</b>	<b>3 031</b>	<b>2 265</b>
29327050	--- Delen van machines, toestellen en werktuigen van post 84.33	x 1 000 EUR -	3 004	4 091	2 645	1 773
29329	-- Installatie, reparatie en onderhoud van machines en toestellen voor de landbouw of de bosbouw	x 1 000 EUR -	<b>1 623</b>	<b>1 322</b>	<b>1 377</b>	<b>1 080</b>
294	- GEREEDSCHAPSWERKTUIGEN WAARVAN:	x 1 000 EUR -	23 103	29 130	22 451	18 609
29423	-- Andere gereedschapswerktuigen voor de metaalbewerking	x 1 000 EUR -	<b>10 302</b>	<b>13 680</b>	<b>9 670</b>	<b>7 087</b>
294240	-- Delen en toebehoren voor gereedschapswerktuigen voor het bewerken van metaal	x 1 000 EUR -	<b>4 535</b>	<b>5 185</b>	<b>4 305</b>	<b>2 872</b>
2943	-- Overige gereedschapswerktuigen, n.e.g. waarvan:	x 1 000 EUR -	<b>6 462</b>	<b>7 111</b>	<b>5 427</b>	<b>4 346</b>
29431	--- Gereedschapswerktuigen voor het bewerken van steen, van hout en van dergelijke harde stoffen	x 1 000 EUR -	4 286	3 117	3 329	1 956
294334	--- Delen en toebehoren voor gereedschapswerktuigen voor het bewerken van hout, kurk, steen, geharde	x 1 000 EUR -	528	538	523	275
29439	--- Installatie, onderhoud en reparatie van gereedschapswerktuigen voor het bewerken van hout, kurk, steen, geharde	x 1 000 EUR -	1 316	1 805	1 284	1 827
295	- OVERIGE MACHINES, APPARATEN EN WERKTUIGEN VOOR SPECIFIEKE DOELEINDEN	x 1 000 EUR -	153 375	194 608	139 904	130 718
2951	-- Machines voor de metallurgie	x 1 000 EUR -	<b>4 958</b>	<b>7 811</b>	<b>3 576</b>	<b>5 013</b>

(1) Leveringen m.i.v. aan het buitenland geleverd maakloonwerk.

(2) Statistische classering van producten gekoppeld aan activiteiten - CPA (2-6 cijfers); Prodcom-lijst (8 cijfers).

# PRODCOM - Leveringen per product

## Leveringen (1) in waarde en in hoeveelheid volgens de CPA en de Prodcom-lijst (voorlopige cijfers) - vervolg

Code (2)	Omschrijving	Eenheid	2004			
			Mei	Juni	Juli	Augustus
295112	--- Delen van machines voor de metallurgie; walsrollen; delen van walsstoelen	x 1 000 EUR -	3 338	5 140	1 959	2 910
29519	--- Installatie, reparatie en onderhoud van machines voor de metallurgie	x 1 000 EUR -	1 620	2 671	1 617	2 102
2952	<b>-- Machines voor de winning van delfstoffen en voor de bouw waarvan:</b>	x 1 000 EUR -	<b>37 571</b>	<b>45 724</b>	<b>37 371</b>	<b>36 981</b>
29526	--- Delen van machines voor het winnen van delfstoffen en voor de bouw	x 1 000 EUR -	8 898	10 819	9 082	9 174
29529	--- Installatie, reparatie en onderhoud van machines voor de winning van delfstoffen en voor de bouw	x 1 000 EUR -	1 670	2 433	1 261	1 678
2953	<b>-- Machines voor de produktie van voedings- en genotmiddelen</b>	x 1 000 EUR -	<b>12 418</b>	<b>17 062</b>	<b>13 800</b>	<b>12 393</b>
29531	--- Machines voor de produktie van voedings- en genotmiddelen waarvan:	x 1 000 EUR -	5 221	7 379	5 104	5 717
295316	---- Machines en toestellen, n.e.g., voor de industriële bereiding of vervaardiging van voedingsmiddelen of dranken(incl. waarvan:	x 1 000 EUR -	3 547	5 640	3 759	4 924
29531613	---- - Machines en toestellen voor brood- of banketbakkerijen, n.e.g.	x 1 000 EUR p/st	1 515 312	2 171 385	1 657 283	2 000 329
29531640	---- - Machines en toestellen voor brouwerijen	x 1 000 EUR p/st	303 9	482 11	201 5	276 6
29532	--- Delen van machines voor de produktie van voedings- en genotmiddelen	x 1 000 EUR -	974	1 637	930	999
29539	--- Installatie, reparatie en onderhoud van machines voor de produktie van voedings- en genotmiddelen	x 1 000 EUR -	6 223	8 046	7 766	5 677
29539100	---- Installatie van machines voor de produktie van voedings- en genotmiddelen	x 1 000 EUR -	3 113	4 924	5 082	3 732
29539200	---- Reparatie en onderhoud van machines voor de produktie van voedings- en genotmiddelen	x 1 000 EUR -	3 111	3 122	2 684	1 945
2954	<b>-- Machines voor de produktie van textiel, kleding en leder</b>	x 1 000 EUR -	<b>50 322</b>	<b>62 578</b>	<b>41 497</b>	<b>33 279</b>
29541	--- Machines voor het voorbereiden, het spinnen, het weven en het breien van textielstoffen	x 1 000 EUR -	34 499	43 447	27 261	22 228
29542	--- Andere machines voor de produktie van textiel en kleding (incl. naaimachines)	x 1 000 EUR -	3 678	3 968	4 221	2 049
29544	--- Delen en toebehoren van machines voor de produktie van textiel, kleding en leder	x 1 000 EUR -	9 670	12 152	8 182	7 135
295441	---- Delen en toebehoren van weefgetouwen en machines voor het spinnen waarvan:	x 1 000 EUR -	8 792	10 978	7 244	6 434
29544150	---- - Delen en hulpstukken voor weefgetouwen en van hulpmachines en -toestellen	x 1 000 EUR -	8 222	10 217	6 424	6 054
295442	---- Delen van machines voor andere bewerkingen van textielstoffen en kleding en voor het bewerken van leder	x 1 000 EUR -	878	1 174	938	701
29549	--- Installatie, reparatie en onderhoud van machines voor de produktie van textiel, kleding en leder	x 1 000 EUR -	2 474	3 011	1 833	1 867

(1) Leveringen m.i.v. aan het buitenland geleverd maakloonwerk.

(2) Statistische classering van producten gekoppeld aan activiteiten - CPA (2-6 cijfers); Prodcom-lijst (8 cijfers).



**Leveringen (1) in waarde en in hoeveelheid volgens de CPA en de Prodcom-lijst  
(voorlopige cijfers) - vervolg**

Code (2)	Omschrijving	Eenheid	2004			
			Mei	Juni	Juli	Augustus
2955	- - Machines voor de productie van papier of karton	x 1 000 EUR -	285	396	229	188
2956	- - Overige machines, apparaten en werktuigen voor specifieke doeleinden, n.e.g.	x 1 000 EUR -	47 820	61 036	43 431	42 865
29561	- - - Machines en toestellen voor het drukken en het inbinden van boeken, alsmede delen daarvan	x 1 000 EUR -	10 112	14 513	8 587	9 166
29562	- - - Diverse machines en toestellen voor specifieke doeleinden, alsmede delen daarvan waarvan:	x 1 000 EUR -	33 196	40 444	30 711	29 487
295624	- - - - Gietvormen; vormkasten voor gieterijen; modelplaten voor gietvormen; modellen voor gietvormen waarvan:	x 1 000 EUR -	7 261	9 384	6 793	7 209
29562420	- - - - - Vormen voor het spuit- of persgieten van metalen of metaalcarbiden	x 1 000 EUR p/st	431 268	457 296	294 204	311 257
29562470	- - - - - Vormen voor het spuit- of persgieten van rubber of kunststof	x 1 000 EUR p/st	4 775 541	5 824 541	3 591 368	3 849 528
295625	- - - - Machines en toestellen voor specifieke doeleinden, n.e.g. waarvan:	x 1 000 EUR p/st	12 519 14 112	14 463 23 418	9 486 13 636	9 519 18 019
29562565	- - - - - Machines voor het mengen, kneden, met een eigen functie, n.e.g.	x 1 000 EUR p/st	482 64	572 93	758 19	290 21
29562590	- - - - - Andere machines en mechanische toestellen van GS 84, n.e.g.	x 1 000 EUR p/st	4 195 13 913	3 071 23 102	4 389 13 512	4 369 17 917
29562670	- - - - - Delen van machines van GS 8479	x 1 000 EUR -	6 003	8 080	6 559	5 944
29569	- - - Installatie, reparatie en onderhoud van machines en toestellen voor specifieke doeleinden n.e.g.	x 1 000 EUR -	4 512	6 079	4 133	4 212
29569100	- - - - Installatie van overige machines, apparaten en werktuigen voor specifieke doeleinden, n.e.g.	x 1 000 EUR -	2 294	2 699	1 922	1 548
29569200	- - - - - Reparatie en onderhoud van overige machines, apparaten en werktuigen voor specifieke doeleinden, n.e.g.	x 1 000 EUR -	2 219	3 381	2 210	2 664
29601	- WAPENS EN MUNITIE, ALSMEDE DELEN DAARVAN	x 1 000 EUR -	11 596	24 680	14 862	20 064
297	- HUISHOUDAPPARATEN N.E.G.	x 1 000 EUR -	18 930	23 433	15 249	15 752
2971	- - Elektrische huishoudapparaten waarvan:	x 1 000 EUR -	10 518	13 542	9 540	7 168
29712	- - - Andere elektrische huishoudapparaten n.e.g.	x 1 000 EUR -	6 597	9 698	6 289	4 981
2972	- - Niet-elektrische huishoudapparaten waarvan:	x 1 000 EUR -	8 412	9 892	5 709	8 584
297212	- - - Andere toestellen voor huishoudelijk gebruik, voor gas, voor vloeibare of voor vaste brandstof	x 1 000 EUR p/st	5 836 10 517	6 884 11 608	4 101 8 458	6 083 11 380
300	- KANTOORMACHINES EN COMPUTERS WAARVAN:	x 1 000 EUR -	24 506	34 484	22 413	19 882
30021	- - Gegevensverwerkende machines en delen en toebehoren daarvan waarvan:	x 1 000 EUR -	12 672	16 671	11 742	10 481

(1) Leveringen m.i.v. aan het buitenland geleverd maakloonwerk.

(2) Statistische classering van producten gekoppeld aan activiteiten - CPA (2-6 cijfers); Prodcom-lijst (8 cijfers).

# PRODCOM - Leveringen per product

## Leveringen (1) in waarde en in hoeveelheid volgens de CPA en de Prodcom-lijst (voorlopige cijfers) - vervolg

Code (2)	Omschrijving	Eenheid	2004			
			Mei	Juni	Juli	Augustus
300216	- - - Invoer- en uitvoereenheden	x 1 000 EUR p/st	6 221 1 033	7 599 1 124	6 513 1 000	4 778 857
31	<b>ELECTRISCHE MACHINES EN APPARATEN N.E.G.</b>	x 1 000 EUR -	<b>315 242</b>	<b>367 683</b>	<b>301 246</b>	<b>284 784</b>
3110	- ELEKTROMOTOREN, ELEKTRISCHE GENERATOREN EN ELEKTRISCHE TRANSFORMATOREN WAARVAN:	x 1 000 EUR -	37 568	45 829	30 281	34 500
31103	- - Elektrische generatoraggregaten en roterende omvormers	x 1 000 EUR p/st	<b>2 637</b> <b>706</b>	<b>1 363</b> <b>651</b>	<b>1 621</b> <b>483</b>	<b>1 308</b> <b>614</b>
31104	- - Elektrische transformatoren	x 1 000 EUR p/st	<b>7 935</b> <b>192 177</b>	<b>11 232</b> <b>167 977</b>	<b>6 639</b> <b>120 719</b>	<b>12 210</b> <b>140 773</b>
311050	- - Ballasten voor ontladingslampen en -buizen; statische omvormers; andere smoorspoelen e.a. zelfinductiespoelen	x 1 000 EUR p/st	<b>9 552</b> <b>2 709 184</b>	<b>10 551</b> <b>2 073 847</b>	<b>6 949</b> <b>3 175 278</b>	<b>7 720</b> <b>2 301 273</b>
31109	- - Installatie, reparatie en onderhoud van elektromotoren, elektrische generatoren en elektrische transformatoren	x 1 000 EUR -	<b>6 205</b>	<b>6 817</b>	<b>3 985</b>	<b>6 313</b>
3120	- SCHAKEL- EN VERDEELINRICHTINGEN WAARVAN:	x 1 000 EUR -	62 546	77 491	60 899	66 248
31202	- - Toestellen voor het inschakelen, uitschakelen, aansluiten of verdelen van elektrische stroom <= 1000 V waarvan:	x 1 000 EUR -	<b>21 922</b>	<b>24 852</b>	<b>21 086</b>	<b>20 257</b>
31202500	- - - Schakelaars, n.e.g.: spanning <= 1000 V	x 1 000 EUR p/st	4 699 2 526 297	6 302 3 680 785	4 884 2 358 244	4 686 2 593 307
312027	- - - Contactdozen, contactstoppen (stekkers) en andere toestellen voor het inschake- len e.d. van elektrische stroom n.e.g. waarvan:	x 1 000 EUR p/st	15 671 547 268 285	16 629 526 282 071	14 684 530 317 820	14 338 525 137 211
31202760	- - - Geprefabriceerde elementen voor elektrische stroomleidingen, spanning <= 1000 V	x 1 000 EUR p/st	1 081 55 332	1 523 66 339	1 197 77 328	1 088 52 107
31202770	- - - Aansluittoestellen en contactverbindingen voor draad en kabel, spanning <= 1000 V	x 1 000 EUR p/st	1 346 20 535 351	1 467 23 073 181	1 323 19 124 246	1 129 23 618 343
312031	- - Borden, panelen e.d., voorzien van schakelapparaten, enz., voor een spanning <= 1000 V waarvan:	x 1 000 EUR p/st	<b>8 394</b> <b>226 055</b>	<b>10 995</b> <b>258 911</b>	<b>7 089</b> <b>226 419</b>	<b>8 158</b> <b>210 682</b>
31203170	- - - Borden, enz., voor elektr. bediening of het verdelen van elektr. stroom, spanning <= 1000 V	x 1 000 EUR p/st	6 962 225 930	9 254 258 782	6 094 226 315	6 724 210 572
312040	- - Delen van schakel- en verdeelinrichtingen	x 1 000 EUR -	<b>6 921</b>	<b>8 478</b>	<b>8 260</b>	<b>5 832</b>
31204030	- - - Borden, panelen, enz., van post 8537, zonder toestellen	x 1 000 EUR p/st	1 946 372 747	2 135 425 935	2 292 468 211	2 069 368 574
31204090	- - - Andere delen van toestellen van post 8535, 8536 of 8537	x 1 000 EUR -	4 974	6 344	5 969	3 763
31209	- - Installatie, reparatie en onderhoud van schakel- en verdeelinrichtingen	x 1 000 EUR -	<b>22 368</b>	<b>30 045</b>	<b>21 874</b>	<b>29 390</b>
31209100	- - - Installatie van schakel- en verdeelinrichtingen	x 1 000 EUR -	20 033	27 317	19 668	26 952
31209200	- - - Reparatie en onderhoud van schakel- en verdeelinrichtingen	x 1 000 EUR -	2 336	2 728	2 206	2 437
31301	- GEÏSOLEERDE KABEL EN DRAAD; OPTISCHE-VERZELKABEL WAARVAN:	x 1 000 EUR kg	34 593 9 898 581	42 423 12 732 478	33 171 9 850 094	33 422 9 521 207

(1) Leveringen m.i.v. aan het buitenland geleverd maakloonwerk.

(2) Statistische classering van producten gekoppeld aan activiteiten - CPA (2-6 cijfers); Prodcom-lijst (8 cijfers).

**Leveringen (1) in waarde en in hoeveelheid volgens de CPA en de Prodcom-lijst  
(voorlopige cijfers) - vervolg**

Code (2)	Omschrijving	Eenheid	2004			
			Mei	Juni	Juli	Augustus
313013	- - Andere geleiders van elektriciteit, voor een spanning =< 1000 V waarvan:	x 1 000 EUR kg	<b>20 050</b> <b>6 803 212</b>	<b>29 344</b> <b>10 604 458</b>	<b>22 730</b> <b>8 431 187</b>	<b>20 619</b> <b>7 384 613</b>
31301370	- - - Geleiders van elektriciteit, 80 V < spanning =< 1000 V, met of zonder verbindingsstukken	x 1 000 EUR kg	15 840 5 632 819	23 345 8 819 643	17 197 6 877 977	16 154 6 087 496
3140	- ACCUMULATOREN, ELEKTRISCHE ELEMENTEN EN ELEKTRISCHE BATTERIJEN	x 1 000 EUR -	18 955	22 433	12 858	14 282
3150	- VERLICHTINGSTOESTELLEN EN ELEKTRISCHE LAMPEN EN BUIZEN WAARVAN:	x 1 000 EUR -	46 241	55 190	45 646	43 266
31502	- - Verlichtingstoestellen waarvan:	x 1 000 EUR p/st	<b>12 206</b> <b>278 701</b>	<b>16 787</b> <b>357 953</b>	<b>9 996</b> <b>219 548</b>	<b>11 777</b> <b>279 806</b>
31502400	- - - Lichtreclames, verlichte aanwijzingsborden en dergelijke artikelen	x 1 000 EUR p/st	3 901 13 873	5 737 18 987	2 976 10 997	3 520 12 516
316	- ELEKTRISCHE BENODIGDHEDEN N.E.G.	x 1 000 EUR -	115 339	124 317	118 389	93 067
3161	- - Elektrische benodigdheden voor motoren en voertuigen n.e.g.	x 1 000 EUR -	<b>34 183</b>	<b>42 929</b>	<b>34 080</b>	<b>27 575</b>
3162	- - Overige elektrische benodigdheden n.e.g.	x 1 000 EUR -	<b>81 157</b>	<b>81 389</b>	<b>84 309</b>	<b>65 491</b>
31621	- - - Overige elektrische benodigdheden n.e.g., alsmede delen daarvan waarvan:	x 1 000 EUR -	67 700	67 015	72 085	53 964
316211	- - - - Elektrische toestellen voor hoorbare of voor zichtbare signalen, andere dan die voor rijwielen of voor motorvoertuigen waarvan:	x 1 000 EUR -	19 736	23 556	15 828	17 126
31621130	- - - - - Elektrische signaaltoestellen, enz., voor verkeers- en waterwegen, enz.	x 1 000 EUR kg	5 123 64 322	5 596 86 020	4 988 123 758	3 600 125 636
31629	- - - Installatie, reparatie en onderhoud van andere elektrische benodigdheden n.e.g.	x 1 000 EUR -	13 457	14 373	12 224	11 528
31629100	- - - - Installatie van overige elektrische benodigdheden	x 1 000 EUR -	13 106	13 891	11 889	11 344
31629200	- - - - - Reparatie en onderhoud van overige elektrische benodigdheden, n.e.g.	x 1 000 EUR -	351	483	335	184
32	<b>RADIO-, TELEVISIE- EN TELECOMMUNICATIEAPPARATUUR WAARVAN:</b>	x 1 000 EUR -	<b>186 658</b>	<b>202 447</b>	<b>176 672</b>	<b>167 391</b>
3210	- ELEKTRONENBUIZEN EN ANDERE ELEKTRONISCHE ONDERDELEN WAARVAN:	x 1 000 EUR -	42 984	51 205	44 043	41 415
321030	- - Gedrukte schakelingen waarvan:	x 1 000 EUR p/st	<b>7 497</b> <b>1 764 245</b>	<b>9 512</b> <b>1 776 301</b>	<b>7 430</b> <b>1 630 963</b>	<b>6 330</b> <b>1 359 231</b>
32103070	- - - Andere gedrukte schakelingen, bestaande uit geleidende elementen en contacten	x 1 000 EUR p/st	3 313 479 434	4 209 621 803	3 215 475 825	2 445 334 180
321062	- - Andere elektronische geïntegreerde schakelingen	x 1 000 EUR p/st	<b>28 405</b> <b>34 780 174</b>	<b>32 564</b> <b>49 853 736</b>	<b>30 931</b> <b>35 295 794</b>	<b>27 695</b> <b>34 340 124</b>
32202050	- ANDERE TOESTELLEN VOOR HET OVERSEINEN MET DRAAGGOLF	x 1 000 EUR p/st	628 8 217	785 5 456	832 8 592	421 4 978
32305	- DELEN VAN AUDIO- EN VIDEO-APPARATUUR; ANTENNES	x 1 000 EUR -	15 864	19 879	13 401	12 898

(1) Leveringen m.i.v. aan het buitenland geleverd maakloonwerk.

(2) Statistische classering van producten gekoppeld aan activiteiten - CPA (2-6 cijfers); Prodcom-lijst (8 cijfers).

# PRODCOM - Leveringen per product

## Leveringen (1) in waarde en in hoeveelheid volgens de CPA en de Prodcom-lijst (voorlopige cijfers) - vervolg

Code (2)	Omschrijving	Eenheid	2004			
			Mei	Juni	Juli	Augustus
33	<b>MEDISCHE APPARATUUR EN INSTRUMENTEN, PRECISIE- EN OPTISCHE INSTRUMENTEN EN UURWERKEN</b>	x 1 000 EUR -	<b>68 654</b>	<b>80 245</b>	<b>65 727</b>	<b>65 725</b>
3310	- MEDISCHE APPARATUUR EN INSTRUMENTEN EN ORTHOPEDISCHE ARTIKELEN WAARVAN:	x 1 000 EUR -	16 035	18 804	16 542	14 296
33101	- - Medische apparatuur en instrumenten en orthopedische artikelen, alsmede delen daarvan waarvan:	x 1 000 EUR -	<b>13 780</b>	<b>15 890</b>	<b>14 071</b>	<b>12 343</b>
331015	- - - Spuiten, naalden, katheters, canules en dergelijke; instrumenten, apparaten en toestellen voor de oogheelkunde, n.e.g.	x 1 000 EUR p/st	5 067 111 793 548	6 011 131 921 566	5 791 127 842 542	4 422 97 989 580
331017	- - - Gewichtsprothesen; orthopedische artikelen en toestellen; tandprothesen; andere prothesen n.e.g. waarvan:	x 1 000 EUR -	5 943	7 092	5 694	5 194
33101739	- - - - Andere orthopedische toestellen, artikelen voor de behandeling van botbreuken	x 1 000 EUR -	3 079	3 578	3 042	2 882
33101759	- - - - Tandprothesen (excl. kunsttanden)	x 1 000 EUR -	1 802	2 288	1 623	1 541
3320	- MEET-, REGEL- EN CONTROLEAPPARATUUR, APPARATUUR VOOR HET NAVIGEREN EN VOOR ANDERE DOELEINDEN WAAR	x 1 000 EUR -	36 002	44 132	33 043	37 360
33205	- - Instrumenten voor het verifiëren van andere fysische karakteristieken	x 1 000 EUR p/st	<b>6 346</b> <b>1 602 542</b>	<b>8 733</b> <b>1 706 385</b>	<b>6 317</b> <b>1 157 751</b>	<b>7 835</b> <b>1 773 211</b>
332051	- - - Hydrometers, thermometers, pyrometers, barometers, hygrometers en psychrometers	x 1 000 EUR p/st	4 745 1 584 985	5 508 1 684 101	4 456 1 149 811	5 673 1 752 682
332052	- - - Instrumenten voor het meten of het verifiëren van de doorstroming, het peil, de druk of andere variabele	x 1 000 EUR p/st	1 335 16 955	2 501 21 359	1 487 7 542	1 691 19 791
332053	- - - Instrumenten, apparaten en toestellen voor natuurkundige of scheikundige analyse n.e.g.	x 1 000 EUR p/st	266 602	724 925	374 398	471 738
33206	- - Andere instrumenten, apparaten en toestellen voor het meten, voor het verifiëren of voor onderzoek	x 1 000 EUR -	<b>3 660</b>	<b>6 327</b>	<b>2 107</b>	<b>2 976</b>
33208	- - Delen van meet-, regel-, controle- en navigatie-apparatuur en van apparatuur voor andere doeleinden	x 1 000 EUR -	<b>5 180</b>	<b>5 775</b>	<b>5 296</b>	<b>5 487</b>
33209	- - Installatie, reparatie en onderhoud van meet-, regel-, controle- en navigatieapparatuur	x 1 000 EUR -	<b>8 232</b>	<b>8 487</b>	<b>8 799</b>	<b>9 448</b>
33209100	- - - Installatie van meet-, regel en controleapparatuur en van apparatuur voor het navigeren, enz.	x 1 000 EUR -	4 657	4 500	5 026	5 172
33209200	- - - Reparatie en onderhoud van meet-, regel en controleapparatuur en van apparatuur voor het navigeren, enz.	x 1 000 EUR -	3 575	3 988	3 773	4 276
33301000	- ONTWERPEN EN MONTEREN VAN APPARATENVOOR DE BEWAKING VAN INDUSTRIELE PROCESSEN EN VAN GEAUTOMATISEERDE PRODUCTIELIJNEN	x 1 000 EUR -	12 007	11 616	11 438	10 235
3340	- OPTISCHE INSTRUMENTEN EN FOTO- EN FILMAPPARATUUR	x 1 000 EUR -	3 893	4 928	4 202	3 217
3350	- UURWERKEN	x 1 000 EUR -	717	764	502	617
34	<b>MOTORVOERTUIGEN, AANHANGWAGENS EN OPLEGGERS</b>	x 1 000 EUR -	<b>1 196 984</b>	<b>1 665 892</b>	<b>849 093</b>	<b>997 562</b>
3410	- MOTORVOERTUIGEN WAARVAN:	x 1 000 EUR p/st	831 549 66 280	1 229 724 97 267	545 004 43 776	703 276 54 710

(1) Leveringen m.i.v. aan het buitenland geleverd maakloonwerk.

(2) Statistische classering van producten gekoppeld aan activiteiten - CPA (2-6 cijfers); Prodcom-lijst (8 cijfers).

**Leveringen (1) in waarde en in hoeveelheid volgens de CPA en de Prodcom-lijst  
(voorlopige cijfers) - vervolg**

Code (2)	Omschrijving	Eenheid	2004			
			Mei	Juni	Juli	Augustus
34102	- - Personenautomobielen	x 1 000 EUR p/st	<b>667 188</b> <b>63 611</b>	<b>1 041 694</b> <b>93 979</b>	<b>416 682</b> <b>41 708</b>	<b>616 209</b> <b>53 493</b>
	<b>waarvan:</b>					
34102230	- - - Motorvoertuigen met een benzinemotor > 1500 cm3 incl. kampeerauto's met een cilinderinhoud > 3000 cm3	x 1 000 EUR p/st	340 004 30 860	665 289 55 297	239 935 22 702	369 807 30 269
3420	- CARROSSERIEËN VOOR MOTORVOERTUIGEN; AANHANGWAGENS EN OPLEGGERS	x 1 000 EUR -	79 320	97 780	77 628	60 033
342010	- - Carrosserieën voor motorvoertuigen	x 1 000 EUR p/st	<b>43 480</b> <b>4 942</b>	<b>52 144</b> <b>6 046</b>	<b>37 197</b> <b>3 960</b>	<b>32 502</b> <b>4 188</b>
34202	- - Aanhangwagens en opleggers; containers	x 1 000 EUR p/st	<b>29 886</b> <b>3 085</b>	<b>37 518</b> <b>3 930</b>	<b>35 150</b> <b>3 192</b>	<b>22 820</b> <b>2 049</b>
	<b>waarvan:</b>					
34202300	- - - Andere aanhangwagens en opleggers voor goederenvervoer	x 1 000 EUR p/st	22 793 2 030	30 546 2 833	30 007 2 459	19 142 1 487
342030	- - Delen van aanhangwagens en opleggers; delen van andere voertuigen zonder eigen beweegkracht waarvan:	x 1 000 EUR -	<b>5 955</b>	<b>8 118</b>	<b>5 281</b>	<b>4 710</b>
34203050	- - - Delen van aanhangwagens, opleggers, enz.: carrosserieën	x 1 000 EUR p/st	2 437 220	3 307 248	2 447 167	1 209 171
3430	- DELEN EN TOEBEHOREN VOOR AUTOMOBIELEN EN MOTOREN DAARVAN	x 1 000 EUR -	286 115	338 387	226 461	234 253
34301	- - Delen voor motoren	x 1 000 EUR -	<b>1 718</b>	<b>1 401</b>	<b>1 242</b>	<b>1 028</b>
343020	- - Andere delen en toebehoren n.e.g. van motorvoertuigen waarvan:	x 1 000 EUR -	<b>257 317</b>	<b>302 469</b>	<b>209 123</b>	<b>204 432</b>
	<b>waarvan:</b>					
34302010	- - - Bumpers en delen daarvan incl. van kunststof	x 1 000 EUR kg	18 188 2 863 378	21 077 3 288 834	6 797 940 504	18 230 2 782 237
34302035	- - - Drijfassen met differentieel, ook indien met andere overbrengingsorganen	x 1 000 EUR p/st	13 666 33 958	16 245 32 131	12 702 33 083	8 361 29 735
34302090	- - - Andere delen en toebehoren voor tractors, automobielen en andere voertuigen, n.e.g.	x 1 000 EUR -	132 765	147 373	113 712	102 045
343030	- - Veiligheidsgordels en delen en toebehoren van carrosserieën	x 1 000 EUR -	<b>27 080</b>	<b>34 517</b>	<b>16 096</b>	<b>28 793</b>
35	<b>OVERIGE TRANSPORTMIDDELEN</b>	x 1 000 EUR -	<b>105 403</b>	<b>122 178</b>	<b>93 313</b>	<b>151 485</b>
	<b>WAARVAN:</b>					
35305090	- ANDERE DELEN VAN LUCHT- EN RUIIMTEVAARTUIGEN	x 1 000 EUR -	31 233	36 210	26 136	33 559
354	- MOTORRIJWIELEN EN RIJWIELEN	x 1 000 EUR -	6 907	8 228	6 263	4 025
	<b>WAARVAN:</b>					
35421050	- - Rijwielen, (incl. bakfietsen), zonder motor: andere	x 1 000 EUR p/st	<b>4 189</b> <b>20 045</b>	<b>5 406</b> <b>24 474</b>	<b>3 586</b> <b>17 604</b>	<b>2 534</b> <b>10 162</b>
35422019	- - Delen van rijwielen n.e.g.	x 1 000 EUR -	<b>425</b>	<b>466</b>	<b>344</b>	<b>166</b>
36	<b>MEUBELEN; OVERIGE GOEDEREN EN PRODUCTEN N.E.G.</b>	x 1 000 EUR -	<b>194 964</b>	<b>248 595</b>	<b>146 474</b>	<b>161 578</b>
	<b>WAARVAN:</b>					
361	- MEUBELEN	x 1 000 EUR -	152 452	192 505	108 397	129 069

(1) Leveringen m.i.v. aan het buitenland geleverd maakloonwerk.

(2) Statistische classering van producten gekoppeld aan activiteiten - CPA (2-6 cijfers); Prodcom-lijst (8 cijfers).

# PRODCOM - Leveringen per product

## Leveringen (1) in waarde en in hoeveelheid volgens de CPA en de Prodcom-lijst (voorlopige cijfers) - vervolg

Code (2)	Omschrijving	Eenheid	2004			
			Mei	Juni	Juli	Augustus
36111	-- Zitmeubelen en delen daarvan	x 1 000 EUR	74 576	92 203	47 083	52 204
361111	--- Zitmeubelen, met onderstel van metaal	x 1 000 EUR	38 530	48 087	23 556	28 043
	waarvan:	p/st	459 276	572 769	270 592	356 234
36111130	---- Zitmeubelen voor automobielen	x 1 000 EUR	34 428	43 462	20 981	24 421
		p/st	384 702	488 112	225 044	278 262
36111155	---- Draaistoelen, in hoogte verstelbaar, opgevuld, rugleuning, wielen of glijders	x 1 000 EUR	876	1 002	421	623
		p/st	3 397	3 954	1 625	2 506
36111170	---- Zitmeubelen, opgevuld, onderstel van metaal	x 1 000 EUR	2 934	3 223	1 883	2 338
		p/st	62 423	69 730	35 845	57 595
361112	--- Zitmeubelen, met onderstel van hout	x 1 000 EUR	25 594	30 346	16 400	15 484
	waarvan:	p/st	106 393	119 583	76 565	69 601
36111250	---- Zitmeubelen, opgevuld, onderstel van hout	x 1 000 EUR	22 496	26 613	13 918	13 375
		p/st	63 016	69 712	44 248	42 387
36111300	--- Andere zitmeubelen, n.e.g.	x 1 000 EUR	1 531	2 606	1 901	2 184
		p/st	36 745	34 009	23 449	17 374
361114	--- Delen van zitmeubelen	x 1 000 EUR	8 921	11 163	5 226	6 494
36111410	---- Delen van zitmeubelen: hout	x 1 000 EUR	990	1 403	983	716
		-				
36111430	---- Delen van zitmeubelen voor burgerluchtvaartuigen en andere delen van zitmeubelen	x 1 000 EUR	7 931	9 761	4 242	5 778
		-				
36121	-- Andere meubelen, van de soort gebruikt in kantoren	x 1 000 EUR	10 272	13 148	6 711	10 777
		p/st	51 143	76 876	38 508	62 487
361211	--- Meubelen van metaal, van de soort gebruikt in kantoren	x 1 000 EUR	4 433	5 642	2 687	4 733
	waarvan:	p/st	30 020	45 869	22 731	36 243
36121130	---- Bureaus voor kantoren, metaal, hoogte =< 80 cm	x 1 000 EUR	1 010	1 206	299	702
		p/st	4 221	5 126	1 308	2 945
36121173	---- Ander kantoormeub. van metaal, > 80 cm, kasten met deuren, rolluiken, kleppen	x 1 000 EUR	1 837	2 245	977	1 771
		p/st	7 125	8 728	3 958	8 056
361212	--- Meubelen van hout, van de soort gebruikt in kantoren	x 1 000 EUR	2 745	3 608	2 111	2 604
		p/st	18 089	28 006	13 177	22 789
36121230	---- Bureaus van hout, hoogte =< 80 cm	x 1 000 EUR	534	724	307	661
		p/st	4 628	6 528	2 399	6 120
36121250	---- Kantoormeubilair van hout, n.e.g., hoogte =< 80 cm	x 1 000 EUR	540	594	492	481
		p/st	4 627	8 962	5 490	7 586
36121270	---- Kantoormeubilair van hout, kasten met deuren, kaartkasten, hoogte > 80 cm	x 1 000 EUR	578	1 000	399	556
		p/st	8 119	11 621	4 947	8 362
36121290	---- Kantoormeubilair van hout, ander, hoogte > 80 cm	x 1 000 EUR	1 093	1 289	912	906
		p/st	715	895	341	721
36121300	--- Meubelen van hout voor winkels	x 1 000 EUR	3 093	3 898	1 913	3 441
		p/st	3 034	3 001	2 600	3 455
361310	-- Meubelen, van de soort gebruikt in keukens	x 1 000 EUR	13 820	18 452	9 042	12 194
		p/st	122 041	153 584	84 941	108 274

(1) Leveringen m.i.v. aan het buitenland geleverd maakloonwerk.

(2) Statistische classering van producten gekoppeld aan activiteiten - CPA (2-6 cijfers); Prodcom-lijst (8 cijfers).

**Leveringen (1) in waarde en in hoeveelheid volgens de CPA en de Prodcom-lijst  
(voorlopige cijfers) - vervolg**

Code (2)	Omschrijving	Eenheid	2004			
			Mei	Juni	Juli	Augustus
36131050	--- Houten meubelen voor keukens: in elementen	x 1 000 EUR p/st	13 562 121 885	18 128 153 372	8 876 84 834	12 005 108 132
36131090	--- Houten meubelen voor keukens: andere	x 1 000 EUR p/st	258 156	324 212	166 107	189 142
36141	<b>-- Andere meubelen</b>	x 1 000 EUR -	<b>40 603</b>	<b>51 114</b>	<b>30 303</b>	<b>36 986</b>
36141100	--- Meubelen van metaal, n.e.g.	x 1 000 EUR kg	5 300 2 488 618	6 972 2 987 657	4 760 2 400 145	6 076 2 783 297
361412	--- Meubelen van hout, van de soort gebruikt in slaapkamers en in zit- en eetkamers	x 1 000 EUR p/st	20 017 137 094	24 342 153 388	13 144 87 696	18 027 121 368
36141230	---- Meubelen van hout voor slaapkamers	x 1 000 EUR p/st	8 239 82 019	9 568 79 561	5 495 47 616	7 825 69 993
36141250	---- Meubelen van hout voor zit- en eetkamers	x 1 000 EUR p/st	11 778 55 075	14 774 73 827	7 649 40 080	10 202 51 375
36141300	--- Meubelen van hout, n.e.g.	x 1 000 EUR p/st	7 026 58 861	8 835 65 579	5 914 62 664	5 681 44 827
361414	--- Meubelen van kunststof en van andere stoffen, teen, rotting en bamboe daaronder begrepen	x 1 000 EUR p/st	1 533 16 779	2 260 32 775	953 15 823	1 554 20 664
36141430	---- Meubelen van kunststof	x 1 000 EUR p/st	1 400 16 300	2 092 32 231	836 15 366	1 448 20 309
36141450	---- Meubelen van andere stoffen, n.e.g.	x 1 000 EUR p/st	132 479	168 544	116 457	107 355
361415	--- Delen van andere meubelen	x 1 000 EUR -	6 727	8 705	5 532	5 648
36141530	---- Delen van meubelen: metaal	x 1 000 EUR -	491	555	352	361
36141550	---- Delen van meubelen: hout	x 1 000 EUR -	4 512	5 999	3 887	4 103
36141590	---- Delen van meubelen: andere	x 1 000 EUR -	1 724	2 151	1 292	1 184
36151	<b>-- Springbakken, spiraalmatrassen en dergelijke in een lijst of in een raam gevatte matrassen; matrassen</b>	x 1 000 EUR p/st	<b>13 182 185 194</b>	<b>17 589 235 675</b>	<b>15 259 213 236</b>	<b>16 908 226 450</b>
36151100	--- Springbakken, spiraalmatrassen e.d.	x 1 000 EUR p/st	3 248 64 211	4 183 61 030	3 239 49 064	4 112 62 452
361512	--- Matrassen	x 1 000 EUR p/st	9 933 120 983	13 406 174 645	12 021 164 172	12 796 163 998
36151230	---- Matrassen van rubber met celstructuur	x 1 000 EUR p/st	2 175 13 521	2 717 17 625	2 176 14 926	2 750 16 605
36151250	---- Matrassen van kunststof met celstructuur	x 1 000 EUR p/st	3 803 63 720	6 229 104 024	5 897 101 452	5 918 99 765
362	<b>- JUWELEN EN DERGELIJKE ARTIKELEN</b>	x 1 000 EUR -	<b>24 778</b>	<b>38 427</b>	<b>22 420</b>	<b>18 932</b>
36401	<b>- SPORTARTIKELEN</b>	x 1 000 EUR -	<b>1 692</b>	<b>2 194</b>	<b>1 208</b>	<b>871</b>

(1) Leveringen m.i.v. aan het buitenland geleverd maakloonwerk.

(2) Statistische classering van producten gekoppeld aan activiteiten - CPA (2-6 cijfers); Prodcom-lijst (8 cijfers).

## PRODCOM - Leveringen per product

### Leveringen (1) in waarde en in hoeveelheid volgens de CPA en de Prodcom-lijst (voorlopige cijfers) - vervolg en einde

Code (2)	Omschrijving	Eenheid	2004			
			Mei	Juni	Juli	Augustus
3650	- SPELLEN EN SPEELGOED	x 1 000 EUR	7 972	6 658	6 474	5 515
		-				
366211	- BEZEMS EN BORSTELS VOOR HUISHOUDELIJK GEBRUIK	x 1 000 EUR p/st	2 863 1 727 908	2 350 1 899 976	2 280 1 786 095	2 307 1 825 602
3663	- ANDERE WERKEN N.E.G.	x 1 000 EUR	4 839	6 109	5 437	4 543
	WAARVAN:	-				
36633	- - Paraplu's en parasols, wandelstokken, knopen, knoopvormen, sluitingen, en delen daarvan waarvan:	x 1 000 EUR	1 917	2 523	1 810	1 122
		-				
366333	- - - Drukknoppen en delen daarvan; knopen; treksluitingen	x 1 000 EUR	1 540	2 016	1 469	859
		-				
36637	- - Andere artikelen n.e.g.	x 1 000 EUR	2 398	3 106	3 204	2 966
		-				
	<b>TOTAAL</b>	x 1 000 EUR	<b>10 222 606</b>	<b>12 201 667</b>	<b>9 557 580</b>	<b>9 642 730</b>
		-				

(1) Leveringen m.i.v. aan het buitenland geleverd maakloonwerk.

(2) Statistische classering van producten gekoppeld aan activiteiten - CPA (2-6 cijfers); Prodcom-lijst (8 cijfers).



# **Industriële productie**

## II. NIET-PRODCOM sectoren

(voornamelijk Energie en Recuperatie)



---

## Inleiding

---

Om uiteenlopende redenen worden de statistieken van enkele sectoren (energie, recuperatie, waterdistributie, slachthuizen, zuivel, ijzer en staal) nog ingezameld volgens het oude systeem.

Het aantal variabelen dat ingezameld wordt varieert per statistiek.

Specifieke maandstatistieken zijn er alleen voor cokes, petroleum, water en bouwnijverheid, alsook in andere sectoren, zoals ijzer en staal, gas en elektriciteit, waarvan inzameling van de gegevens gebeurt door de federaties.

Voor de overige sectoren (slachthuizen, zuivel, bewerking van splijt- en kweekstoffen en recuperatie van metaal, papier, textiel en scheikundige stoffen) bestaan gegevens over personeel en omzet. Voor de slachthuizen en zuivel bestaan specifieke statistieken in de afdeling landbouwstatistieken.

<b>Nace</b>	<b>Omschrijving</b>	<b>Opmerking</b>
10.10	Recuperatie van steenkool uit steenkoolbergen	Vestigingen met 10 of meer arbeiders.
15.11	Slachterijen van grootvee	Vestigingen met 10 of meer arbeiders.
15.51	Zuivelfabrieken kaasmakerijen	Vestigingen met 10 of meer arbeiders.
23.10	Vervaardiging van cokesovenproducten	Geen drempel.
23.20	Vervaardiging van geraffineerde aardolieproducten	Geen drempel.
23.3	Bewerking van splijt- en kweekstoffen	Vestigingen met 10 of meer arbeiders.
27.10	Vervaardiging van ijzer en staal en van ferrolegeringen	Bron : Federatie Geen drempel.
37.1	Recuperatie van recycleerbaar metaalafval	Vestigingen met 10 of meer arbeiders.
37.2	Recuperatie van papier, textiel, scheikundige stoffen en bouwmaterialen	Vestigingen met 10 of meer arbeiders.
40.10	Productie en distributie van electriciteit	Bron : Federatie Geen drempel.
40.20	Productie en distributie van gas	Bron : Federatie Geen drempel.
41.0	Winning, zuivering en distributie van water	Geen drempel.
45	Bouwnijverheid	Bron : Maandstatistiek van de Bouwnijverheid Ondernemingen met 10 of meer werknemers.

# NIET-PRODCOM - Omzet

## De omzet (1) voor bepaalde bedrijfstakken (voorlopige cijfers in 1 000 EUR)

NACE Code	Omschrijving	2003	2003	2004		
		December		Januari	Februari	Maart
15.1A	Slachterijen van grootvee	68 470	<b>793 409</b>	64 938	63 200	75 794
15.51	Zuivelfabrieken en kaasmakerijen	251 580	<b>3 018 769</b>	255 090	235 478	281 764
23.10	Vervaardiging van cokesovenproducten	1 549	<b>19 886</b>	1 452	2 377	3 290
23.20	Vervaardiging van geraffineerde aardolieproducten	455 639	<b>4 957 784</b>	430 962	403 831	484 812
23.30	Bewerking van splijt- en kweekstoffen	15 593	<b>152 074</b>	16 509	23 958	15 898
37.10	Recycling van metaalafval	35 617	<b>592 419</b>	56 435	68 032	103 438
37.2	Recycling van niet-metaalafval	36 892	<b>470 657</b>	37 135	37 818	40 670
37.21	Recuperatie van papier	6 956	<b>83 105</b>	6 740	7 428	8 825
37.22	Recuperatie van textiel	3 614	<b>58 350</b>	4 026	3 815	5 031
37.23	Recuperatie van scheikundige stoffen	24 720	<b>308 212</b>	24 928	25 161	24 698
37.24	Recuperatie van bouwmaterialen	1 603	<b>20 992</b>	1 441	1 414	2 115
41	Winning, zuivering en distributie van water	72 874	<b>897 492</b>	106 629	68 887	82 173

(1) Omzet bevat alle vestigingen met 20 of meer personen.

# NIET-PRODCOM - Omzet

---

---

April	Mei	Juni	Juli	Augustus	September	Oktober	NACE Code
69 168	65 486	74 197	63 708	69 156	76 886	69 994	15.1A
274 280	248 926	275 661	238 200	232 828	256 860	259 744	15.51
1 710	1 600	1 798	2 063	4 566			23.10
							23.20
24 344	14 685	11 977	6 976	12 288	21 982	16 877	23.30
88 133	86 161	66 172	51 422	58 786	80 757	81 644	37.10
41 777	37 694	45 830	39 485	35 564	48 197	43 425	37.2
8 853	6 754	8 167	7 089	6 506	7 667	7 176	37.21
4 066	3 993	4 298	4 019	2 921	5 245	5 452	37.22
26 902	25 689	31 802	26 542	24 687	33 559	28 466	37.23
1 957	1 258	1 563	1 834	1 450	1 726	2 331	37.24
85 602	69 341	83 369	81 882	71 444	74 624	80 999	41

---

---

# NIET-PRODCOM - Tewerkstelling, uren en lonen

## Tewerkstelling, uren en lonen voor bepaalde bedrijfstakken (voorlopige cijfers)

NACE Code	Omschrijving		2003	2003	2004	
			December		Januari	Februari
10.1A	Recuperatie van steenkool uit steenkoolbergen	Aantal arbeiders	46	<b>48</b>	43	46
		Aantal bedienden	21	<b>20</b>	21	22
		Totaal	67	<b>68</b>	64	68
		Aantal uren (1)	7 089	<b>8 127</b>	7 759	7 398
		Trimestriële lonen (2)				
15.1A	Slachterijen van grootvee	Aantal arbeiders	1 859	<b>1 904</b>	1 846	1 831
		Aantal bedienden	275	<b>278</b>	271	268
		Totaal	2 134	<b>2 182</b>	2 117	2 099
		Aantal uren (1)	261 294	<b>267 831</b>	269 758	251 206
		Trimestriële lonen (2)	11 930	<b>40 490</b>		
15.51	Zuivelfabrieken en kaasmakerijen	Aantal arbeiders	3 613	<b>3 589</b>	3 626	3 628
		Aantal bedienden	1 943	<b>1 931</b>	1 965	1 971
		Totaal	5 556	<b>5 521</b>	5 591	5 599
		Aantal uren (1)	638 445	<b>675 039</b>	718 525	678 539
		Trimestriële lonen (2)	45 246	<b>156 719</b>		
23.10	Vervaardiging van cokesovenproducten	Aantal arbeiders	546	<b>563</b>	535	546
		Aantal bedienden	72	<b>68</b>	74	74
		Totaal	618	<b>632</b>	609	620
		Aantal uren (1)	72 255	<b>78 262</b>	78 270	77 429
		Trimestriële lonen (2)	5 714	<b>20 899</b>		
23.20	Vervaardiging van geraffineerde aardolieproducten	Aantal arbeiders	493	<b>513</b>	490	490
		Aantal bedienden	1 495	<b>1 478</b>	1 496	1 494
		Totaal	1 988	<b>1 994</b>	1 986	1 984
		Aantal uren (1)	275 461	<b>274 998</b>	293 570	266 706
		Trimestriële lonen (2)	35 741	<b>131 036</b>		
23.30	Bewerking van splijt- en kweekstoffen	Aantal arbeiders	325	<b>328</b>	292	368
		Aantal bedienden	884	<b>880</b>	882	883
		Totaal	1 209	<b>1 208</b>	1 174	1 251
		Aantal uren (1)	136 034	<b>151 733</b>	160 375	162 648
		Trimestriële lonen (2)	13 353	<b>48 657</b>		
37.10	Recycling van metaalafval	Aantal arbeiders	946	<b>993</b>	948	955
		Aantal bedienden	230	<b>230</b>	229	228
		Totaal	1 176	<b>1 224</b>	1 177	1 183
		Aantal uren (1)	134 850	<b>156 680</b>	158 361	155 010
		Trimestriële lonen (2)	6 836	<b>24 070</b>		
37.2	Recycling van niet-metaalafval	Aantal arbeiders	1 798	<b>1 822</b>	1 793	1 781
		Aantal bedienden	417	<b>405</b>	432	434
		Totaal	2 215	<b>2 227</b>	2 225	2 215
		Aantal uren (1)	246 227	<b>272 695</b>	291 526	275 652
		Trimestriële lonen (2)	10 025	<b>35 074</b>		
37.21	Recuperatie van papier	Aantal arbeiders	483	<b>467</b>	510	515
		Aantal bedienden	110	<b>104</b>	110	111
		Totaal	593	<b>572</b>	620	626
		Aantal uren (1)	75 134	<b>75 507</b>	82 350	77 408
		Trimestriële lonen (2)	2 577	<b>8 735</b>		
37.22	Recuperatie van textiel	Aantal arbeiders	516	<b>555</b>	507	497
		Aantal bedienden	59	<b>56</b>	67	67
		Totaal	575	<b>611</b>	574	564
		Aantal uren (1)	57 327	<b>69 265</b>	70 086	64 072
		Trimestriële lonen (2)	2 229	<b>8 052</b>		
37.23	Recuperatie van scheikundige stoffen	Aantal arbeiders	627	<b>630</b>	597	591
		Aantal bedienden	214	<b>211</b>	220	220
		Totaal	841	<b>842</b>	817	811
		Aantal uren (1)	91 060	<b>101 968</b>	110 666	107 014
		Trimestriële lonen (2)	4 712	<b>16 340</b>		
37.24	Recuperatie van bouwmaterialen	Aantal arbeiders	172	<b>168</b>	179	178
		Aantal bedienden	34	<b>32</b>	35	36
		Totaal	206	<b>201</b>	214	214
		Aantal uren (1)	22 706	<b>25 954</b>	28 424	27 158
		Trimestriële lonen (2)	506	<b>1 947</b>		

(1) Tot december 1998 uren-arbeiders, vanaf januari 1999 uren gepresteerd door de werknemers (bedienden en arbeiders).

(2) Brutolonen en -weden van de werknemers in 1 000 € (bevat alle vestigingen met 20 of meer personen behalve voor de bouw vanaf 1998).

# NIET-PRODCOM - Tewerkstelling, uren en lonen

Maart	April	Mei	Juni	Juli	Augustus	September	Oktober	NACE Code
45	44	44	45	45	44	43	42	10.1A
22	22	21	21	21	21	22	21	
67	66	65	66	66	65	65	63	
8 425	7 543	6 449	7 739	4 848	6 713	8 208	8 110	
1 831	1 826	1 812	1 822	1 832	1 824	1 817	1 815	15.1A
268	267	263	265	263	267	266	270	
2 099	2 093	2 075	2 087	2 095	2 091	2 083	2 085	
287 692	258 710	240 548	271 622	234 103	238 588	260 607	260 587	
9 431			9 668			8 869		
3 620	3 635	3 649	3 667	3 688	3 657	3 660	3 655	15.51
1 985	1 979	1 979	1 984	1 989	1 991	1 994	1 984	
5 605	5 614	5 628	5 651	5 677	5 648	5 654	5 639	
787 211	702 413	649 590	736 952	599 614	622 988	711 255	702 232	
40 316			40 357			35 429		
553	553	550	561	566	570			23.10
71	71	71	72	74	74			
624	624	621	633	640	644			
83 009	75 676	75 538	76 902	70 180	68 676			
5 625			5 748					
484								23.20
1 500								
1 984								
315 813								
35 093								
356	337	323	317	283	290	333	342	23.30
883	879	875	880	882	878	875	872	
1 239	1 216	1 198	1 197	1 165	1 168	1 208	1 214	
183 834	162 358	149 126	166 421	108 022	130 447	165 439	164 445	
11 815			12 909			12 152		
969	969	967	967	974	975	979	982	37.10
227	221	223	220	220	222	221	219	
1 196	1 190	1 190	1 187	1 194	1 197	1 200	1 201	
182 303	162 097	145 162	172 141	128 171	134 922	166 271	163 222	
6 009			6 430			5 446		
1 766	1 726	1 697	1 704	1 716	1 701	1 695	1 692	37.2
434	431	428	421	421	418	422	415	
2 200	2 157	2 125	2 125	2 137	2 119	2 117	2 107	
315 985	277 200	252 984	289 993	227 748	242 011	291 136	275 224	
8 932			8 972			8 007		
514	507	507	507	503	497	493	495	37.21
107	107	104	101	101	101	99	99	
621	614	611	608	604	598	592	594	
88 309	79 428	71 804	82 590	67 785	67 999	83 262	75 891	
2 448			2 621			2 095		
493	501	476	469	477	472	475	471	37.22
64	67	66	63	65	62	63	64	
557	568	542	532	542	534	538	535	
75 448	65 740	60 865	68 198	45 451	54 878	72 586	67 689	
1 817			2 107			1 789		
583	553	550	564	571	566	564	563	37.23
225	220	220	220	219	219	224	216	
808	773	770	784	790	785	788	779	
120 948	104 907	96 230	111 443	93 841	94 137	107 195	103 975	
4 166			3 754			3 680		
176	165	164	164	165	166	163	163	37.24
38	37	38	37	36	36	36	36	
214	202	202	201	201	202	199	199	
31 280	27 125	24 085	27 762	20 671	24 997	28 093	27 669	
500			490			442		

# NIET-PRODCOM - Tewerkstelling, uren en lonen

## Tewerkstelling, uren en lonen voor bepaalde bedrijfstakken (voorlopige cijfers)

NACE Code	Omschrijving		2003	2003	2004	
			December		Januari	Februari
41	Winning, zuivering en distributie van water	Aantal arbeiders	3 713	<b>3 731</b>	3 710	3 704
		Aantal bedienden	3 448	<b>3 463</b>	3 453	3 435
		Totaal	7 161	<b>7 194</b>	7 163	7 139
		Aantal uren (1)	915 220	<b>974 021</b>	984 875	952 010
		Trimestriële lonen (2)	62 517	<b>238 105</b>		
45	Bouwnijverheid	Aantal arbeiders	99 637	<b>100 510</b>	98 323	98 014
		Aantal bedienden	22 831	<b>22 835</b>	22 543	22 519
		Totaal	122 468	<b>123 346</b>	120 866	120 533
		Aantal uren (1)	11 383 931	<b>14 173 383</b>	12 797 185	13 940 858
		Trimestriële lonen (2)	694 737	<b>2 621 250</b>		

(1) Tot december 1998 uren-arbeiders, vanaf januari 1999 uren gepresteerd door de werknemers (bedienden en arbeiders).

(2) Brutolonen en -weden van de werknemers in 1 000 € (bevat alle vestigingen met 20 of meer personen behalve voor de bouw vanaf 1998).



# NIET-PRODCOM - Tewerkstelling, uren en lonen

- vervolg en einde

Maart	April	Mei	Juni	Juli	Augustus	September	Oktober	NACE Code
3 690	3 700	3 694	3 682	3 707	3 707	3 702	3 705	41
3 435	3 412	3 426	3 431	3 403	3 392	3 396	3 402	
7 125	7 112	7 120	7 113	7 110	7 099	7 098	7 107	
1 066 005	938 164	880 867	986 231	824 689	831 028	972 057	976 578	
59 941			61 867			59 086		
98 155	98 000	97 727	97 750	96 810	98 115	98 086		45
22 603	22 585	22 522	22 519	22 395	22 535	22 595		
120 758	120 585	120 249	120 269	119 205	120 650	120 681		
16 969 044	14 905 462	13 838 661	16 956 273	7 613 887	14 350 997	16 669 744		
640 163			719 102			596 180		

## Zuivelnijverheid

	Melk					Melkpoeder				Boter		
	Volle	Halfvolle	Magere	Karne- melk	Chocolade- melk	Room en volle melk	Halfvolle melk	Magere melk	Karne- melk	Melkerij-	Herbe- werkte	Andere (1)
	1 000 l	1 000 l	1 000 l	1 000 l	1 000 l	1 000 kg	1 000 kg	1 000 kg	1 000 kg	1 000 kg	1 000 kg	1 000 kg
1998	20 436	29 407	6 420	2 099	5 759	6 128	366	4 617	134	2 937	2 629	6 416
1999	17 942	27 978	5 375	2 195	7 503	4 807	216	6 846	187	3 141	2 471	6 025
2000	17 204	29 812	6 341	2 403	7 429	4 793	828	6 316	178	2 958	2 500	6 266
2001	16 588	31 378	5 486	2 464	7 343	5 862	1 114	5 332	152	2 829	2 802	6 191
2002	14 372	31 924	4 222	2 695	6 455	5 814	398	7 225	152	3 163	3 147	5 978
2003	13 013	32 442	4 270	2 895	7 229	5 801		7 429	132	3 668	3 237	6 450
2003 Juni	12 428	31 360	4 160	3 179	6 154	5 209	18	9 580	129	3 625	2 873	6 164
Juli	11 399	28 341	4 804	3 053	6 213	4 741	888	8 564		3 817	2 934	6 517
Augustus	10 638	29 534	3 217	3 140	5 842	5 319	81	5 984		3 049	2 962	6 453
September	13 505	33 357	4 633	2 707	8 227	5 902		5 139	111	2 875	3 301	6 963
Oktober	14 052	35 258	4 327	2 829	9 053	6 819		5 252	180	3 359	3 656	7 823
November	11 857	28 787	3 320	2 168	8 559	6 121		4 907	184	2 641	3 805	7 086
December	13 276	31 894	3 661	2 594	7 760	7 290	206	6 871	240	3 460	3 597	6 128
2004 Januari	13 031	32 489	3 802	2 907	8 083	6 467	676	7 043	266	3 117	2 620	6 968
Februari	12 639	30 985	3 945	2 307	7 301	5 817	21	5 921	110	2 579	2 981	6 413
Maart	14 411	32 936	4 278	2 766	8 472	6 686		5 993		3 247	3 766	7 895
April	12 296	30 631	5 370	2 669	7 179	6 729	482	7 544	233	3 494	3 929	7 290
Mei	11 968	30 352	3 322	2 431	5 615	7 702	411	8 814		4 083	3 929	4 888
Juni	12 880	30 788	4 797	2 581	7 046	7 139	298	6 758		3 880	3 929	6 480

	Kaas						Room	Ingedikte melk	Yoghurt	IJs	Gevitami- neerde melk en desserts op basis van melk
	Verse		Gouda	Herve	Smeltkaas	Mozzarella	Room	Ingedikte melk	Yoghurt	IJs	Gevitami- neerde melk en desserts op basis van melk
	Magere	Andere (2)									
	1 000 kg	1 000 kg	1 000 kg	1 000 kg	1 000 kg	1 000 kg	1 000 l	1 000 kg	1 000 l	1 000 l	1 000 l
1998	1 235	380	416	23	4 408	81	7 518	6 030	6 973	8 272	7 438
1999	861	278	339	34	4 223	282	7 418	4 046	4 576	7 186	7 174
2000	573	210	432	42	4 615	701	7 884	5 695	5 382	8 244	7 407
2001	661	199	216	53	3 701	1 125	7 908	6 205	5 727	8 942	7 028
2002	404	153	232	46	951	1 293	7 981	5 940	5 066	8 960	7 131
2003	447	145	245	44	927	1 313	8 167	3 771	5 498	9 453	7 540
2003 Juni	433	149	248	33	854	1 407	8 273	6 058	6 006	13 012	9 430
Juli	437	145	238	39	1 486	1 298	7 951		5 992	14 523	8 681
Augustus	486	163	269	40	727	1 038	6 802	3 996	5 975	12 509	7 466
September	550	146	240	53	791	1 261	8 176	5 844	5 500	10 418	7 485
Oktober	559	155	308	48	889	1 173	8 979	6 655	5 441	5 936	7 741
November	391	135	191	50	957	1 222	8 671	5 853	4 656	4 835	6 136
December	457	140	224	43	832	1 019	7 439	6 182	4 184	3 748	5 847
2004 Januari	555	302	216	41	763	1 261	6 685	6 416	4 892	6 711	6 453
Februari	868		285	46	1 029	981	7 226	5 305	4 050	6 719	8 823
Maart	928		305	50	1 186	1 368	9 639	5 961	5 026	12 545	9 263
April	897		171	42	1 110	1 157	9 036	6 607	4 264	13 145	8 695
Mei	882		228	30	1 110	1 144	7 590	8 116	4 294	12 559	9 491
Juni	972		257	30	1 110	1 091	9 322	7 149	4 442	14 533	11 034

(1) Boterconcentraat, watervrij melkvet, butteroil en ghee.

(2) Verse kaas met karnemelk niet inbegrepen.

**Cokesfabrieken**

	Cokesfabrieken				Leveringen van cokes				
	Ovens		Ingeschoten steenkool		Productie van cokes	Ijzer- en staal-nijverheid	Uitvoer	Andere toepassingen	Totaal
	Aantal batterijen	Aantal ovens	Verbruik	Voorraad (1)					
			T	T	T	T	T	T	T
1998	11	399	323 769	645 350	250 228	310 000	11 333	3 150	324 483
1999	11	394	320 825	648 280	261 456	284 500	12 083	1 450	298 033
2000	11	391	321 210	336 553	258 692	284 666	22 083	1 991	308 740
2001	11	391	323 922	266 213	268 443	299 833	11 916	1 883	313 632
2002	10	381	312 129	364 228	247 278	277 193	4 900	343	282 436
2003 Augustus	9	361	310 160	388 956	250 765	310 444	-	-	310 444
September	9	361	299 487	266 332	245 604	265 361	-	67	265 428
Oktober	9	361	311 126	346 137	254 363	315 295	-	449	315 744
November	9	361	302 969	350 746	243 829	299 862	-	751	300 613
December	9	348	313 482	283 919	252 144	314 709	14 397	616	329 722
2004 Januari	9	348	310 144	277 089	243 096	293 362	-	121	293 483
Februari	9	348	276 497	344 754	229 824	282 658	5 463	134	288 255
Maart	9	348	303 073	235 541	244 052	286 454	-	1 419	287 873
April	9	348	302 154	218 690	242 018	269 808	-	86	269 894
Mei	9	355	313 832	246 293	243 484	247 441	-	34	247 475
Juni	9	355	302 153	242 594	239 261	248 580	10 229	15	258 824
Juli	9	355	315 463	244 319					
Augustus	9	361	314 792	243 631					

	Voorraden cokes (1)	Ammoniak (2)	Ruwe benzol (1)	Ruwe teer (2)	Gas (3)			
					Totale productie	Eigen verbruik		Totale leveringen
						Verwarming der ovens	Andere toepassingen	
					T	T	T	T
1998	260 130	717	1 193	8 332	111 322	48 571	1 905	62 479
1999	296 172	624	1 262	7 974	111 629	48 163	1 774	62 269
2000	252 886	646	1 173	7 880	109 166	48 090	1 762	59 314
2001	244 587	734	1 127	8 021	106 633	46 979	2 346	57 308
2002	177 132	626	1 159	7 661	104 278	45 955	1 822	56 501
2003 Augustus	168 337	553	1 129	7 104	102 323	46 588	1 638	54 097
September	207 503	796	1 113	8 199	102 520	46 230	1 379	54 911
Oktober	207 894	840	1 205	7 258	109 275	47 627	1 595	60 053
November	212 217	748	1 158	7 890	100 172	45 765	1 384	53 023
December	174 957	1 090	1 192	7 655	101 689	47 833	1 737	52 119
2004 Januari	177 647	1 050	1 169	7 597	102 075	47 806	1 578	52 691
Februari	194 247	576	1 113	6 685	93 587	43 062	1 328	49 197
Maart	181 959	680	1 237	7 695	105 669	47 603	1 471	56 595
April	166 179	497	1 098	7 853	104 999	46 742	1 017	57 240
Mei	168 526	762	973	7 961	108 183	47 496	1 167	59 520
Juni	170 094	703	1 097	7 367	102 845	45 606	1 291	55 948
Juli		1 000	1 115	7 750	109 393	47 631	1 466	60 296
Augustus		1 028	1 111	7 367	103 530	47 103	1 674	54 753

(1) Op de laatste dag van de maand.

(2) Uitgedrukt in sulfaat.

(3) Omvang uitgedrukt in 1 000 m<sup>3</sup> herleid tot 4 250 kcal/m<sup>3</sup>, 0° en 760 mm Hg.

# NIET-PRODCOM - Petroleum - Ijzer- en staalnijverheid

## Nijverheid der petroleumderivaten: productie van de raffinaderijen (in metrieke ton)

	In bewerking gestelde ruwe petroleum	Autobenzine	Petroleum en carbureactor type petroleum	Gasolie	Residuele stookolie	Petroleumgas	Bitumen	Speciale benzines en white-spirit
1998	2 888 151	535 927	182 858	1 037 267	695 768	107 554	79 735	13 041
1999	2 678 982	502 684	177 372	979 097	582 109	96 215	76 646	16 838
2000	2 828 379	442 623	193 059	1 041 764	665 861	117 149	55 250	16 363
2001	2 671 278	457 778	168 802	1 064 780	584 561	109 088	34 436	9 369
2002	2 794 783	481 274	178 818	1 038 642	633 622	111 618	36 140	10 439
2003	3 019 813	488 785	175 813	1 084 394	724 123	112 102	27 747	9 792
2003 Mei	3 322 162	467 213	207 910	1 192 475	831 223	135 235	28 691	11 518
Juni	2 973 152	532 711	136 619	1 053 275	757 552	115 654	18 814	9 368
Juli	3 205 563	524 000	173 538	1 124 813	852 416	128 667	38 976	11 977
Augustus	2 913 575	476 067	171 622	1 009 555	680 537	123 277	64 800	9 270
September	2 761 051	465 281	149 948	972 963	584 362	98 001	64 936	13 273
Oktober	2 906 695	535 450	212 543	1 081 570	673 380	93 376	30 720	13 720
November	2 820 008	461 119	186 392	1 023 556	581 182	90 086	13 093	7 234
December	2 996 709	502 000	198 054	1 126 054	743 116	118 318	57 999	2 947
2004 Januari	2 987 432	490 020	183 924	1 141 291	693 630	97 747	11 707	8 780
Februari	2 848 740	476 581	198 556	1 043 250	629 863	84 823	33 943	6 126
Maart	2 647 214	421 636	100 998	922 522	853 697	82 731	53 459	7 242
April	2 874 262	465 991	212 812	982 826	727 112	102 909	68 601	7 527
Mei	2 944 416	517 999	195 245	972 881	728 095	104 684	92 718	10 348

## Ijzer- en staalnijverheid (in 1000 T) (1)

	Productie van ruwe producten			Productie van warmgewalste producten				Producten bekomen door bewerking van warmgewalste platte producten of door bekleding			
	Gietijzer (2)	Staal (3)		Platte producten		Lange producten en walsdraad		Koudgewalste platen	Blik, andere vertinde en gechromeerde platen (5)	Andere beklede platen	
		In elektrische oven	Met zuurstof	Warmgewalste breedband (4)	Warmgewalste platen	Beton- en staafstaal	Balken				Walsdraad
1996	719	128	768	779	47	15	5	67	325	24	134
1997	673	191	703	883	22	15	6	79	385	26	175
1998	718	201	749	875	55	17	7	67	408	26	241
1999	703	173	736	915	51	15	6	79	413	19	239
2000	706	224	742	982	57	17	7	78	455	25	262
2001	644	221	674	909	53	14	8	80	422	21	299
2002	666	242	701	965	58	10	10	81	446	17	320
2001 December	656	124	693	698	38	11	5	50	341	14	278
2002 Januari	650	194	701	944	61	6	10	40	566	12	343
Februari	664	194	704	877	61	10	13	81	408	17	328
Maart	743	257	780	1 068	61	16	8	89	495	25	349
April	704	270	768	1 045	59	9	15	97	472	25	334
Mei	596	253	565	1 110	53	5	20	98	491	20	344
Juni	670	269	696	1 034	64	16	6	95	226	19	316
Juli	629	263	664	868	64	-	-	95	455	20	316
Augustus	724	223	761	793	33	3	22	77	428	21	242
September	723	239	778	1 067	63	17	4	100	492	16	351
Oktober	712	244	749	1 035	68	16	12	77	482	12	344
November	600	268	646	983	62	14	10	78	438	12	302
December	572	232	605	751	52	5	5	46	400	2	269

(1) Bron: Staalindustrie verbond.

(2) Behalve ferro-mangaan.

(3) Staal voor gietstukken niet inbegrepen.

(4) Met inbegrip van breedband voor koude herwalsing of voor verknipping (warmgewalste platen of bandstaal verknijpt uit breedband).

(5) Deze inlichtingen vervulden de gegevens over platte producten maar mogen er niet bij opgeteld worden.

**Netto-productie van elektriciteit per categorie ondernemingen en naar aard van de brandstoffen (in GWh) (1)**

	Per categorie ondernemingen			Naar de aard van de brandstoffen				Netto-productie	Invoer	Uitvoer	Energie verbruikt voor oppompen
	Elektriciteits-bedrijven	Zelf-pro-ductenten	Autonome producenten	Thermische	Windkracht	Hydraulische	Kernsplijt-stoffen				
1998	6 396	202	26	2 842	0,9	124	3 657	6 624	652	536	101
1999	6 517	194	24	2 723	1,1	124	3 888	6 735	755	684	126
2000	6 520	132	29	2 727	1,2	141	3 812	6 681	970	610	137
2001	6 196	114	31	2 534	2,8	136	3 667	6 340	1 318	559	135
2002	6 393	99	32	2 636	4,7	120	3 749	6 524	1 374	736	127
2003											
September	6 404	86	39	2 735	2,3	49	3 742	6 528	1 045	755	60
Oktober	6 841	120	37	2 938	5,4	93	3 962	6 999	1 148	499	121
November	6 486	138	40	3 124	8,0	100	3 433	6 665	1 417	543	127
December	7 187	128	44	2 962	11,1	126	4 259	7 358	1 128	538	132
2004											
Januari	7 342	116	52	3 023	16,0	156	4 315	7 510	1 370	613	152
Februari	6 537	118	47	3 000	13,8	145	3 542	6 702	1 342	406	134
Maart	6 876	123	48	3 252	11,1	135	3 649	7 047	1 323	433	138
April	6 268	120	53	2 814	8,1	135	3 483	6 441	1 241	485	144
Mei	6 432	115	51	2 817	5,3	90	3 687	6 599	957	572	88
Juni	6 269	106	49	2 634	7,1	78	3 705	6 424	1 252	796	93
Juli	6 618	113	58	2 657	6,7	126	4 000	6 789	730	820	156
Augustus	6 203	94	59	2 626	7,3	134	3 588	6 356	1 258	761	157
September	6 253	127	57	2 929	13,4	130	3 365	6 437	1 251	519	153

**Gas (in 1 000 m<sup>3</sup>) (2)**

	Cokesfabrieken: totale productie van gas bestemd voor directe leveringen aan industrie	Invoer	Uitvoer	Totaal beschikbaar
1998	31 614	1 442 161	71 813	1 401 962
1999	31 508	1 593 779	121 227	1 504 060
2000	30 012	1 814 082	241 678	1 602 416
2001	28 547	1 521 082	72 887	1 476 742
2002	28 317	1 634 576	153 352	1 509 541
2003				
Maart	24 901	2 100 984	187 096	1 938 789
April	25 174	1 314 993	165 760	1 174 407
Mei	27 662	1 423 562	144 538	1 306 686
Juni	25 587	1 165 106	127 888	1 062 805
Juli	30 270	1 268 530	140 801	1 157 999
Augustus	27 373	1 122 537	114 370	1 035 540
September	13 884	1 087 647	103 077	998 454
Oktober	30 387	1 695 595	149 470	1 576 512
November	26 830	1 859 867	192 392	1 694 305
December	26 372	2 040 911	168 708	1 898 575
2004				
Januari	26 659	1 806 168	243 528	1 589 299
Februari	24 891	1 738 874	187 796	1 575 969
Maart	28 634	1 953 556	163 130	1 819 060

(1) Bron: Administratie voor Energie, Bedrijfsfederatie der voortbrengers en verdelers van elektriciteit in België.

(2) Bron: Administratie voor Energie.

# NIET-PRODCOM - Waterdistributie

## Waterdistributie in volume en aantal aansluitingen

	Volumen opgevangen grondwater	Volumen oppervlaktewater behandeld met het oog op de verdeling	Volumen water ontvangen van andere maatschappijen	Totaal	Volumen water afgestaan aan andere maatschappijen	Verlies	Volumen beschikbaar voor de verdeling	Aantal gebruikte aansluitingen
	1 000 m <sup>3</sup>	1 000 m <sup>3</sup>	1 000 m <sup>3</sup>	1 000 m <sup>3</sup>	1 000 m <sup>3</sup>	1 000 m <sup>3</sup>	1 000 m <sup>3</sup>	x 1000
1998	40 285	21 595	24 635	<b>86 515</b>	19 476	7 242	<b>59 797</b>	3 971
1999	41 175	20 923	24 376	<b>86 473</b>	18 965	7 383	<b>60 125</b>	3 991
2000	41 456	20 623	24 196	<b>86 275</b>	18 815	7 278	<b>60 182</b>	4 034
2001	41 866	20 506	22 095	<b>84 467</b>	16 271	7 519	<b>60 676</b>	4 086
2002	40 367	20 680	20 633	<b>81 679</b>	14 743	7 321	<b>59 615</b>	4 123
2003	42 061	20 835	21 197	<b>84 093</b>	15 035	7 532	<b>61 526</b>	4 154
2003 Oktober	45 229	20 575	21 568	<b>87 371</b>	16 336	7 530	<b>63 505</b>	4 158
November	39 874	19 516	22 056	<b>81 447</b>	14 794	8 097	<b>58 555</b>	4 159
December	40 084	20 688	22 417	<b>83 189</b>	15 278	7 034	<b>60 877</b>	4 176
2004 Januari	42 319	21 327	20 903	<b>84 549</b>	14 579	7 585	<b>62 385</b>	4 153
Februari	37 442	20 182	18 591	<b>76 215</b>	13 539	6 878	<b>55 798</b>	4 155
Maart	40 813	21 149	21 122	<b>83 084</b>	14 134	8 239	<b>60 711</b>	4 159
April	42 405	21 115	21 231	<b>84 751</b>	15 290	7 730	<b>61 731</b>	4 161
Mei	43 127	21 685	22 243	<b>87 056</b>	15 606	7 633	<b>63 816</b>	4 162
Juni	40 598	21 093	20 072	<b>81 763</b>	14 505	7 863	<b>59 395</b>	4 172
Juli	39 687	20 752	19 591	<b>80 030</b>	14 049	7 132	<b>58 849</b>	4 172
Augustus	39 241	21 358	19 524	<b>80 123</b>	14 471	7 312	<b>58 339</b>	4 173
September	38 751	21 362	20 202	<b>80 315</b>	13 633	7 578	<b>59 104</b>	4 177
Oktober	40 340	21 396	20 241	<b>81 977</b>	13 930	8 044	<b>60 003</b>	4 175

# **Bouwnijverheid**

Gegevens van de ondernemingen  
met 10 personen en meer

# Bouwnijverheid - Tewerkstelling, uren

## Aantal ondernemingen, tewerkstelling en gepresteerde uren per activiteit

April 2004

NACE code	Activiteit	Aantal ondernemingen	Aantal bedienden	Tewerkstelling			Aantal gepresteerde uren (1)		
				Aantal arbeiders			Gebouwen	Grond-, water- en wegebouw	Voltooiing
				Gebouwen	Grond-, water- en wegebouw	Voltooiing			
<b>45</b>	<b>BOUWNIJVERHEID</b>	<b>3 520</b>	<b>22 585</b>	<b>40 288</b>	<b>23 441</b>	<b>34 327</b>	<b>5 727 370</b>	<b>3 510 636</b>	<b>5 658 098</b>
45.1	Het bouwrijp maken van terreinen	119	338	743	1 863	-	98 767	286 088	-
45.11	Slopen van gebouwen; grondverzet	107	302	743	1 659	-	98 767	257 161	-
45.12	Proefboren en boren	12	36	-	204	-	-	28 927	-
<b>45.2</b>	<b>Burgerlijke en utiliteitsbouw; weg- en waterbouw</b>	<b>1 802</b>	<b>12 758</b>	<b>38 835</b>	<b>21 407</b>	<b>884</b>	<b>5 515 199</b>	<b>3 196 560</b>	<b>136 133</b>
45.21	Algemene bouwkundige en civieltechnische werken	1 135	8 677	31 676	8 284	825	4 587 436	1 165 739	128 546
45.22	Dakbedekking en bouw van dakconstructies	194	514	3 608	-	46	463 968	-	5 898
45.23	Bouw van autowegen en andere wegen, vliegvelden en sportfaciliteiten	279	1 881	150	9 638	3	18 552	1 437 957	364
45.24	Waterbouw	37	1 077	92	2 401	5	12 108	435 483	718
45.25	Overige gespecialiseerde werkzaamheden in de bouw	157	609	3 309	1 084	5	433 135	157 381	607
<b>45.3</b>	<b>Bouwinstallatie</b>	<b>760</b>	<b>6 436</b>	<b>123</b>	<b>160</b>	<b>17 964</b>	<b>22 701</b>	<b>25 975</b>	<b>3 214 256</b>
45.31	Elektrische installatie	364	3 756	99	19	8 515	19 298	2 744	1 668 655
45.32	Isolatiwerkzaamheden	40	340	2	-	1 933	384	-	269 208
45.33	Loodgieterswerk	329	1 923	22	7	6 516	3 019	1 095	1 092 456
45.34	Overige bouwinstallatie	27	417	-	134	1 000	-	22 136	183 937
<b>45.4</b>	<b>Afwerking van gebouwen</b>	<b>816</b>	<b>2 916</b>	<b>165</b>	<b>-</b>	<b>15 337</b>	<b>23 295</b>	<b>-</b>	<b>2 267 234</b>
45.41	Stukadoorswerk	75	201	16	-	1 821	2 392	-	230 810
45.42	Schrijnwerk	345	1 556	116	-	5 860	17 336	-	967 582
45.43	Vloerafwerking en wandbekleding	127	403	5	-	2 070	388	-	305 036
45.44	Schilderen en glaszetten	226	613	20	-	4 900	2 131	-	659 239
45.45	Overige werkzaamheden in verband met de afwerking van gebouwen	43	143	8	-	686	1 048	-	104 567
<b>45.5</b>	<b>Verhuur van machines voor de bouwnijverheid met bedieningspersoneel</b>	<b>23</b>	<b>137</b>	<b>422</b>	<b>11</b>	<b>142</b>	<b>67 408</b>	<b>2 013</b>	<b>40 475</b>

(1) Vanaf januari 1999, uren gepresteerd door de werknemers (bedienden en arbeiders).



# Bouwnijverheid - Tewerkstelling, uren

## Aantal ondernemingen, tewerkstelling en gepresteerde uren per activiteit

Mei 2004

NACE code	Activiteit	Aantal ondernemingen	Aantal bedienden	Tewerkstelling			Aantal gepresteerde uren (1)		
				Aantal arbeiders			Gebouwen	Grond-, water- en wegebouw	Voltooiing
				Gebouwen	Grond-, water- en wegebouw	Voltooiing			
<b>45</b>	<b>BOUWNIJVERHEID</b>	<b>3 517</b>	<b>22 521</b>	<b>40 173</b>	<b>23 347</b>	<b>34 277</b>	<b>5 380 862</b>	<b>3 297 762</b>	<b>5 157 279</b>
45.1	Het bouwrijp maken van terreinen	119	338	750	1 852	-	92 521	255 778	-
45.11	Slopen van gebouwen; grondverzet	107	305	750	1 653	-	92 521	230 723	-
45.12	Proefboren en boren	12	33	-	199	-	-	25 055	-
<b>45.2</b>	<b>Burgerlijke en utiliteitsbouw; weg- en waterbouw</b>	<b>1 802</b>	<b>12 726</b>	<b>38 712</b>	<b>21 324</b>	<b>860</b>	<b>5 185 784</b>	<b>3 016 489</b>	<b>123 837</b>
45.21	Algemene bouwkundige en civieltechnische werken	1 134	8 644	31 478	8 209	802	4 282 510	1 095 085	115 879
45.22	Dakbedekking en bouw van dakconstructies	194	505	3 624	-	46	444 792	-	6 371
45.23	Bouw van autowegen en andere wegen, vliegvelden en sportfaciliteiten	279	1 879	167	9 621	3	20 515	1 349 908	264
45.24	Waterbouw	37	1 087	89	2 409	5	12 116	421 888	707
45.25	Overige gespecialiseerde werkzaamheden in de bouw	158	611	3 354	1 085	4	425 851	149 608	616
<b>45.3</b>	<b>Bouwinstallatie</b>	<b>756</b>	<b>6 398</b>	<b>123</b>	<b>160</b>	<b>17 913</b>	<b>21 360</b>	<b>23 565</b>	<b>2 888 301</b>
45.31	Elektrische installatie	362	3 704	100	18	8 411	18 350	2 380	1 474 425
45.32	Isolatiwerkzaamheden	40	341	-	-	1 917	-	-	256 055
45.33	Loodgieterswerk	327	1 940	23	7	6 586	3 010	946	995 363
45.34	Overige bouwinstallatie	27	413	-	135	999	-	20 239	162 458
<b>45.4</b>	<b>Afwerking van gebouwen</b>	<b>817</b>	<b>2 921</b>	<b>166</b>	<b>-</b>	<b>15 363</b>	<b>21 732</b>	<b>-</b>	<b>2 107 786</b>
45.41	Stukadoorswerk	75	203	16	-	1 801	2 120	-	210 120
45.42	Schrijnwerk	345	1 560	118	-	5 868	16 565	-	900 484
45.43	Vloerafwerking en wandbekleding	127	400	5	-	2 075	455	-	277 857
45.44	Schilderen en glaszetten	227	612	19	-	4 932	1 488	-	618 211
45.45	Overige werkzaamheden in verband met de afwerking van gebouwen	43	146	8	-	687	1 104	-	101 114
<b>45.5</b>	<b>Verhuur van machines voor de bouwnijverheid met bedieningspersoneel</b>	<b>23</b>	<b>138</b>	<b>422</b>	<b>11</b>	<b>141</b>	<b>59 465</b>	<b>1 930</b>	<b>37 355</b>

(1) Vanaf januari 1999, uren gepresteerd door de werknemers (bedienden en arbeiders).

# Bouwnijverheid - Tewerkstelling, uren

## Aantal ondernemingen, tewerkstelling en gepresteerde uren per activiteit

Juni 2004

NACE code	Activiteit	Aantal ondernemingen	Aantal bedienden	Tewerkstelling			Aantal gepresteerde uren (1)		
				Aantal arbeiders			Gebouwen	Grond-, water- en wegebouw	Voltooiing
				Gebouwen	Grond-, water- en wegebouw	Voltooiing			
<b>45</b>	<b>BOUWNIJVERHEID</b>	<b>3 514</b>	<b>22 510</b>	<b>40 195</b>	<b>23 245</b>	<b>34 361</b>	<b>6 570 624</b>	<b>4 058 338</b>	<b>6 296 870</b>
45.1	Het bouwrijp maken van terreinen	119	339	744	1 832	-	114 085	311 696	-
45.11	Slopen van gebouwen; grondverzet	107	307	744	1 649	-	114 085	282 004	-
45.12	Proefboren en boren	12	32	-	183	-	-	29 692	-
<b>45.2</b>	<b>Burgerlijke en utiliteitsbouw; weg- en waterbouw</b>	<b>1 800</b>	<b>12 725</b>	<b>38 747</b>	<b>21 224</b>	<b>878</b>	<b>6 332 105</b>	<b>3 711 387</b>	<b>156 919</b>
45.21	Algemene bouwkundige en civieltechnische werken	1 132	8 635	31 507	8 126	818	5 293 577	1 349 900	147 195
45.22	Dakbedekking en bouw van dakconstructies	194	510	3 640	-	48	520 179	-	7 591
45.23	Bouw van autowegen en andere wegen, vliegvelden en sportfaciliteiten	279	1 882	173	9 641	3	26 418	1 672 033	520
45.24	Waterbouw	37	1 089	93	2 368	5	15 112	505 226	893
45.25	Overige gespecialiseerde werkzaamheden in de bouw	158	609	3 334	1 089	4	476 819	184 228	720
<b>45.3</b>	<b>Bouwinstallatie</b>	<b>756</b>	<b>6 376</b>	<b>125</b>	<b>178</b>	<b>17 881</b>	<b>24 131</b>	<b>33 820</b>	<b>3 496 158</b>
45.31	Elektrische installatie	362	3 684	101	18	8 392	19 967	2 960	1 757 293
45.32	Isolatiwerkzaamheden	40	341	2	-	1 918	528	-	297 704
45.33	Loodgieterswerk	327	1 938	22	7	6 593	3 636	1 151	1 238 815
45.34	Overige bouwinstallatie	27	413	-	139	992	-	27 409	204 646
<b>45.4</b>	<b>Afwerking van gebouwen</b>	<b>816</b>	<b>2 933</b>	<b>165</b>	<b>-</b>	<b>15 462</b>	<b>27 243</b>	<b>-</b>	<b>2 607 399</b>
45.41	Stukadoorswerk	76	208	16	-	1 863	2 408	-	262 821
45.42	Schrijnwerk	345	1 563	118	-	5 867	20 363	-	1 112 046
45.43	Vloerafwerking en wandbekleding	127	405	5	-	2 068	609	-	344 888
45.44	Schilderen en glaszetten	225	610	18	-	4 967	2 748	-	768 886
45.45	Overige werkzaamheden in verband met de afwerking van gebouwen	43	147	8	-	697	1 115	-	118 758
<b>45.5</b>	<b>Verhuur van machines voor de bouwnijverheid met bedieningspersoneel</b>	<b>23</b>	<b>137</b>	<b>414</b>	<b>11</b>	<b>140</b>	<b>73 060</b>	<b>1 435</b>	<b>36 394</b>

(1) Vanaf januari 1999, uren gepestreerd door de werknemers (bedienden en arbeiders).

# Bouwnijverheid - Tewerkstelling, uren

## Aantal ondernemingen, tewerkstelling en gepresteerde uren per activiteit

Juli 2004

NACE code	Activiteit	Aantal ondernemingen	Tewerkstelling						
			Aantal bedienden	Aantal arbeiders			Aantal gepresteerde uren (1)		
				Gebouwen	Grond-, water- en wegebouw	Voltooiing	Gebouwen	Grond-, water- en wegebouw	Voltooiing
<b>45</b>	<b>BOUWNIJVERHEID</b>	<b>3 503</b>	<b>22 392</b>	<b>39 665</b>	<b>22 913</b>	<b>34 237</b>	<b>2 584 252</b>	<b>1 649 829</b>	<b>3 320 834</b>
45.1	Het bouwrijp maken van terreinen	119	329	736	1 809	-	45 684	139 805	-
45.11	Slopen van gebouwen; grondverzet	107	298	736	1 634	-	45 684	123 259	-
45.12	Proefboren en boren	12	31	-	175	-	-	16 546	-
<b>45.2</b>	<b>Burgerlijke en utiliteitsbouw; weg- en waterbouw</b>	<b>1 792</b>	<b>12 656</b>	<b>38 217</b>	<b>20 931</b>	<b>869</b>	<b>2 458 306</b>	<b>1 497 659</b>	<b>59 123</b>
45.21	Algemene bouwkundige en civieltechnische werken	1 128	8 616	31 225	8 087	811	1 965 352	555 457	54 706
45.22	Dakbedekking en bouw van dakconstructies	193	503	3 563	-	46	215 347	-	3 750
45.23	Bouw van autowegen en andere wegen, vliegvelden en sportfaciliteiten	277	1 884	156	9 636	3	8 067	670 886	280
45.24	Waterbouw	37	1 108	93	2 354	5	4 602	221 148	359
45.25	Overige gespecialiseerde werkzaamheden in de bouw	157	605	3 180	1 093	4	264 938	106 168	28
<b>45.3</b>	<b>Bouwinstallatie</b>	<b>755</b>	<b>6 349</b>	<b>121</b>	<b>162</b>	<b>17 864</b>	<b>15 599</b>	<b>10 352</b>	<b>1 987 161</b>
45.31	Elektrische installatie	362	3 660	99	18	8 395	14 435	976	1 126 549
45.32	Isolatiwerkzaamheden	40	338	-	-	1 932	-	-	201 435
45.33	Loodgieterswerk	326	1 940	22	7	6 542	1 164	380	565 743
45.34	Overige bouwinstallatie	27	411	-	137	995	-	8 996	93 434
<b>45.4</b>	<b>Afwerking van gebouwen</b>	<b>814</b>	<b>2 921</b>	<b>177</b>	<b>-</b>	<b>15 364</b>	<b>13 098</b>	<b>-</b>	<b>1 243 106</b>
45.41	Stukadoorswerk	76	209	15	-	1 839	2 352	-	119 783
45.42	Schrijnwerk	345	1 551	132	-	5 801	8 463	-	523 106
45.43	Vloerafwerking en wandbekleding	127	408	5	-	2 058	188	-	152 567
45.44	Schilderen en glaszetten	223	606	18	-	4 973	1 647	-	396 546
45.45	Overige werkzaamheden in verband met de afwerking van gebouwen	43	147	7	-	693	448	-	51 104
<b>45.5</b>	<b>Verhuur van machines voor de bouwnijverheid met bedieningspersoneel</b>	<b>23</b>	<b>137</b>	<b>414</b>	<b>11</b>	<b>140</b>	<b>51 565</b>	<b>2 013</b>	<b>31 444</b>

(1) Vanaf januari 1999, uren gepresteerd door de werknemers (bedienden en arbeiders).

# Bouwnijverheid - Tewerkstelling, uren

## Aantal ondernemingen, tewerkstelling en gepresteerde uren per activiteit

Augustus 2004

NACE code	Activiteit	Aantal ondernemingen	Tewerkstelling						
			Aantal bedienden	Aantal arbeiders			Aantal gepresteerde uren (1)		
				Gebouwen	Grond-, water- en wegebouw	Voltooiing	Gebouwen	Grond-, water- en wegebouw	Voltooiing
<b>45</b>	<b>BOUWNIJVERHEID</b>	<b>3 500</b>	<b>22 554</b>	<b>40 077</b>	<b>23 325</b>	<b>34 561</b>	<b>5 558 569</b>	<b>3 490 688</b>	<b>5 210 347</b>
45.1	Het bouwrijp maken van terreinen	119	331	738	1 837	-	99 163	267 905	-
45.11	Slopen van gebouwen; grondverzet	107	301	738	1 655	-	99 163	243 814	-
45.12	Proefboren en boren	12	30	-	182	-	-	24 091	-
<b>45.2</b>	<b>Burgerlijke en utiliteitsbouw; weg- en waterbouw</b>	<b>1 788</b>	<b>12 824</b>	<b>38 646</b>	<b>21 317</b>	<b>896</b>	<b>5 360 412</b>	<b>3 195 089</b>	<b>147 228</b>
45.21	Algemene bouwkundige en civieltechnische werken	1 126	8 695	31 583	8 127	838	4 476 764	1 120 648	129 167
45.22	Dakbedekking en bouw van dakconstructies	193	498	3 606	-	44	440 824	-	6 386
45.23	Bouw van autowegen en andere wegen, vliegvelden en sportfaciliteiten	275	1 899	166	9 629	3	23 272	1 468 300	10 000
45.24	Waterbouw	37	1 120	67	2 433	7	9 873	446 069	1 025
45.25	Overige gespecialiseerde werkzaamheden in de bouw	157	612	3 224	1 128	4	409 679	160 072	650
<b>45.3</b>	<b>Bouwinstallatie</b>	<b>757</b>	<b>6 332</b>	<b>122</b>	<b>160</b>	<b>18 022</b>	<b>21 068</b>	<b>26 582</b>	<b>2 864 927</b>
45.31	Elektrische installatie	363	3 636	98	18	8 461	17 482	1 739	1 404 565
45.32	Isolatiwerkzaamheden	40	339	-	-	1 970	-	-	237 488
45.33	Loodgieterswerk	327	1 949	24	7	6 592	3 586	991	1 050 366
45.34	Overige bouwinstallatie	27	408	-	135	999	-	23 852	172 508
<b>45.4</b>	<b>Afwerking van gebouwen</b>	<b>813</b>	<b>2 930</b>	<b>159</b>	<b>-</b>	<b>15 505</b>	<b>21 332</b>	<b>-</b>	<b>2 166 061</b>
45.41	Stukadoorswerk	76	210	14	-	1 861	2 256	-	221 104
45.42	Schrijnwerk	345	1 563	112	-	5 879	15 733	-	927 346
45.43	Vloerafwerking en wandbekleding	127	410	6	-	2 080	651	-	289 572
45.44	Schilderen en glaszetten	222	603	20	-	4 986	2 420	-	628 942
45.45	Overige werkzaamheden in verband met de afwerking van gebouwen	43	144	7	-	699	272	-	99 097
<b>45.5</b>	<b>Verhuur van machines voor de bouwnijverheid met bedieningspersoneel</b>	<b>23</b>	<b>137</b>	<b>412</b>	<b>11</b>	<b>138</b>	<b>56 594</b>	<b>1 112</b>	<b>32 131</b>

(1) Vanaf januari 1999, uren gepresteerd door de werknemers (bedienden en arbeiders).

# Bouwnijverheid - Tewerkstelling, uren

## Aantal ondernemingen, tewerkstelling en gepresteerde uren per activiteit

September 2004

NACE code	Activiteit	Aantal ondernemingen	Aantal bedienden	Tewerkstelling			Aantal gepresteerde uren (1)		
				Aantal arbeiders			Gebouwen	Grond-, water- en wegebouw	Voltooiing
				Gebouwen	Grond-, water- en wegebouw	Voltooiing			
<b>45</b>	<b>BOUWNIJVERHEID</b>	<b>3 491</b>	<b>22 584</b>	<b>40 095</b>	<b>23 213</b>	<b>34 571</b>	<b>6 463 755</b>	<b>3 979 839</b>	<b>6 177 620</b>
45.1	Het bouwrijp maken van terreinen	120	338	739	1 854	-	115 286	307 191	-
45.11	Slopen van gebouwen; grondverzet	107	301	739	1 640	-	115 286	277 486	-
45.12	Proefboren en boren	13	37	-	214	-	-	29 705	-
<b>45.2</b>	<b>Burgerlijke en utiliteitsbouw; weg- en waterbouw</b>	<b>1 781</b>	<b>12 833</b>	<b>38 629</b>	<b>21 191</b>	<b>912</b>	<b>6 227 399</b>	<b>3 642 724</b>	<b>158 159</b>
45.21	Algemene bouwkundige en civieltechnische werken	1 120	8 709	31 474	8 092	842	5 207 483	1 306 672	146 982
45.22	Dakbedekking en bouw van dakconstructies	194	504	3 656	-	46	528 409	-	7 615
45.23	Bouw van autowegen en andere wegen, vliegvelden en sportfaciliteiten	274	1 900	166	9 602	3	24 466	1 660 761	450
45.24	Waterbouw	37	1 111	85	2 404	8	12 981	497 625	1 141
45.25	Overige gespecialiseerde werkzaamheden in de bouw	156	609	3 209	1 140	5	449 157	183 873	667
<b>45.3</b>	<b>Bouwinstallatie</b>	<b>756</b>	<b>6 343</b>	<b>130</b>	<b>157</b>	<b>18 018</b>	<b>23 455</b>	<b>28 592</b>	<b>3 402 625</b>
45.31	Elektrische installatie	362	3 634	103	18	8 495	19 116	3 016	1 678 681
45.32	Isolatiwerkzaamheden	40	342	-	-	1 937	-	-	306 385
45.33	Loodgieterswerk	327	1 962	27	7	6 601	4 339	1 176	1 224 512
45.34	Overige bouwinstallatie	27	405	-	132	985	-	24 400	193 047
<b>45.4</b>	<b>Afwerking van gebouwen</b>	<b>811</b>	<b>2 936</b>	<b>191</b>	<b>-</b>	<b>15 502</b>	<b>29 571</b>	<b>-</b>	<b>2 581 483</b>
45.41	Stukadoorswerk	76	211	14	-	1 857	2 197	-	264 219
45.42	Schrijnwerk	345	1 564	119	-	5 873	19 255	-	1 099 092
45.43	Vloerafwerking en wandbekleding	126	415	7	-	2 096	791	-	338 952
45.44	Schilderen en glaszetten	222	602	20	-	4 988	2 318	-	763 611
45.45	Overige werkzaamheden in verband met de afwerking van gebouwen	42	144	7	-	712	961	-	119 658
<b>45.5</b>	<b>Verhuur van machines voor de bouwnijverheid met bedieningspersoneel</b>	<b>23</b>	<b>134</b>	<b>406</b>	<b>11</b>	<b>139</b>	<b>68 044</b>	<b>1 332</b>	<b>35 353</b>

(1) Vanaf januari 1999, uren gepresteerd door de werknemers (bedienden en arbeiders).

# Bouwnijverheid - Lonen

## Lonen en wedden van het kwartaal per activiteit (in 1 000 €)

NACE code	Activiteit	2003			2004		
		2de kwartaal	3de kwartaal	4de kwartaal	1ste kwartaal	2de kwartaal	3de kwartaal
<b>45</b>	<b>BOUWNIJVERHEID</b>	<b>712 592</b>	<b>602 514</b>	<b>694 737</b>	<b>639 594</b>	<b>716 125</b>	<b>590 079</b>
<b>45.1</b>	<b>Het bouwrijp maken van terreinen</b>	<b>16 351</b>	<b>14 035</b>	<b>15 878</b>	<b>15 121</b>	<b>16 453</b>	<b>13 595</b>
45.11	Slopen van gebouwen; grondverzet	15 210	12 967	14 589	13 899	15 185	12 529
45.12	Proefboren en boren	1 141	1 068	1 288	1 222	1 268	1 176
<b>45.2</b>	<b>Burgerlijke en utiliteitsbouw; weg- en waterbouw</b>	<b>436 456</b>	<b>367 295</b>	<b>419 358</b>	<b>378 210</b>	<b>438 811</b>	<b>356 423</b>
45.21	Algemene bouwkundige en civieltechnische werken	288 735	240 884	278 110	252 251	290 252	233 487
45.22	Dakbedekking en bouw van dakconstructies	20 893	17 504	19 979	17 682	21 072	17 043
45.23	Bouw van autowegen en andere wegen, vliegvelden en sportfaciliteiten	69 498	59 300	65 995	56 310	69 123	58 216
45.24	Waterbouw	29 324	25 241	29 153	27 651	30 701	24 307
45.25	Overige gespecialiseerde werkzaamheden in de bouw	28 006	24 365	26 121	24 316	27 664	23 560
<b>45.3</b>	<b>Bouwinstallatie</b>	<b>155 981</b>	<b>132 482</b>	<b>158 190</b>	<b>149 795</b>	<b>154 801</b>	<b>130 015</b>
45.31	Elektrische installatie	83 903	70 438	83 781	77 448	78 668	67 494
45.32	Isolatiwerkzaamheden	14 006	12 340	13 859	14 424	14 177	12 677
45.33	Loodgieterswerk	49 084	41 700	50 676	48 685	52 247	42 496
45.34	Overige bouwinstallatie	8 988	8 005	9 873	9 238	9 708	8 563
<b>45.4</b>	<b>Afwerking van gebouwen</b>	<b>98 994</b>	<b>84 403</b>	<b>95 843</b>	<b>92 000</b>	<b>101 210</b>	<b>85 762</b>
45.41	Stukadoorswerk	9 133	7 716	8 691	8 620	9 732	8 133
45.42	Schrijnwerk	41 671	35 873	42 186	42 215	43 836	37 402
45.43	Vloerafwerking en wandbekleding	13 591	11 029	12 559	11 576	13 241	10 868
45.44	Schilderen en glaszetten	29 613	25 657	27 644	25 430	29 522	25 340
45.45	Overige werkzaamheden in verband met de afwerking van gebouwen	4 985	4 128	4 764	4 160	4 830	4 019
<b>45.5</b>	<b>Verhuur van machines voor de bouwnijverheid met bedieningspersoneel</b>	<b>4 811</b>	<b>4 299</b>	<b>5 468</b>	<b>4 469</b>	<b>4 850</b>	<b>4 284</b>

# Bouwnijverheid - Bestellingen per subsector

## Nieuwe bestellingen per subsector en per activiteit (in 1 000 €)

April 2004

NACE code	Activiteit	Gebouwen	Grond- water- en wegebouw	Voltooiing	Totaal
<b>45</b>	<b>BOUWNIJVERHEID</b>	<b>667 548</b>	<b>279 025</b>	<b>411 905</b>	<b>1 358 478</b>
<b>45.1</b>	<b>Het bouwrijp maken van terreinen</b>	<b>9 806</b>	<b>30 103</b>	-	<b>39 909</b>
45.11	Slopen van gebouwen; grondverzet	9 806	28 256	-	<b>38 061</b>
45.12	Proefboren en boren	-	1 848	-	<b>1 848</b>
<b>45.2</b>	<b>Burgerlijke en utiliteitsbouw; weg- en waterbouw</b>	<b>650 799</b>	<b>245 779</b>	<b>15 039</b>	<b>911 617</b>
45.21	Algemene bouwkundige en civieltechnische werken	555 214	85 284	14 476	<b>654 975</b>
45.22	Dakbedekking en bouw van dakconstructies	58 259	-	435	<b>58 694</b>
45.23	Bouw van autowegen en andere wegen, vliegvelden en sportfaciliteiten	182	102 028	65	<b>102 275</b>
45.24	Waterbouw	658	48 388	6	<b>49 052</b>
45.25	Overige gespecialiseerde werkzaamheden in de bouw	36 486	10 080	56	<b>46 621</b>
<b>45.3</b>	<b>Bouwinstallatie</b>	<b>929</b>	<b>2 920</b>	<b>228 371</b>	<b>232 221</b>
45.31	Elektrische installatie	744	407	106 439	<b>107 591</b>
45.32	Isolatiwerkzaamheden	-	-	16 244	<b>16 244</b>
45.33	Loodgieterswerk	185	104	89 157	<b>89 446</b>
45.34	Overige bouwinstallatie	-	2 409	16 532	<b>18 941</b>
<b>45.4</b>	<b>Afwerking van gebouwen</b>	<b>1 170</b>	-	<b>164 700</b>	<b>165 871</b>
45.41	Stukadoorswerk	78	-	16 845	<b>16 923</b>
45.42	Schrijnwerk	1 044	-	75 715	<b>76 759</b>
45.43	Vloerafwerking en wandbekleding	35	-	28 561	<b>28 596</b>
45.44	Schilderen en glaszetten	7	-	35 066	<b>35 074</b>
45.45	Overige werkzaamheden in verband met de afwerking van gebouwen	5	-	8 514	<b>8 519</b>
<b>45.5</b>	<b>Verhuur van machines voor de bouwnijverheid met bedieningspersoneel</b>	<b>4 844</b>	<b>221</b>	<b>3 795</b>	<b>8 861</b>

## Bouwnijverheid - Bestellingen per subsector

### Nieuwe bestellingen per subsector en per activiteit (in 1 000 €)

Mei 2004

NACE code	Activiteit	Gebouwen	Grond- water- en wegebouw	Voltooiing	Totaal
<b>45</b>	<b>BOUWNIJVERHEID</b>	<b>560 319</b>	<b>219 720</b>	<b>393 494</b>	<b>1 173 533</b>
<b>45.1</b>	<b>Het bouwrijp maken van terreinen</b>	<b>9 445</b>	<b>26 970</b>	<b>-</b>	<b>36 414</b>
45.11	Slopen van gebouwen; grondverzet	9 445	25 284	-	34 729
45.12	Proefboren en boren	-	1 685	-	1 685
<b>45.2</b>	<b>Burgerlijke en utiliteitsbouw; weg- en waterbouw</b>	<b>544 130</b>	<b>189 809</b>	<b>15 737</b>	<b>749 676</b>
45.21	Algemene bouwkundige en civieltechnische werken	476 683	71 306	15 188	563 177
45.22	Dakbedekking en bouw van dakconstructies	32 360	-	451	32 811
45.23	Bouw van autowegen en andere wegen, vliegvelden en sportfaciliteiten	659	92 826	35	93 519
45.24	Waterbouw	1 361	14 201	39	15 601
45.25	Overige gespecialiseerde werkzaamheden in de bouw	33 067	11 477	24	44 568
<b>45.3</b>	<b>Bouwinstallatie</b>	<b>1 018</b>	<b>2 762</b>	<b>216 218</b>	<b>219 998</b>
45.31	Elektrische installatie	767	426	104 213	105 406
45.32	Isolatiewerkzaamheden	-	-	16 188	16 188
45.33	Loodgieterswerk	251	117	80 521	80 888
45.34	Overige bouwinstallatie	-	2 220	15 296	17 516
<b>45.4</b>	<b>Afwerking van gebouwen</b>	<b>1 082</b>	<b>-</b>	<b>158 260</b>	<b>159 342</b>
45.41	Stukadoorswerk	161	-	14 396	14 557
45.42	Schrijnwerk	549	-	71 837	72 385
45.43	Vloerafwerking en wandbekleding	63	-	26 461	26 525
45.44	Schilderen en glaszetten	16	-	37 626	37 642
45.45	Overige werkzaamheden in verband met de afwerking van gebouwen	293	-	7 940	8 233
<b>45.5</b>	<b>Verhuur van machines voor de bouwnijverheid met bedieningspersoneel</b>	<b>4 645</b>	<b>180</b>	<b>3 278</b>	<b>8 103</b>



# Bouwnijverheid - Bestellingen per subsector

## Nieuwe bestellingen per subsector en per activiteit (in 1 000 €)

Juni 2004

NACE code	Activiteit	Gebouwen	Grond- water- en wegebouw	Voltooiing	Totaal
<b>45</b>	<b>BOUWNIJVERHEID</b>	<b>640 512</b>	<b>345 160</b>	<b>471 737</b>	<b>1 457 409</b>
<b>45.1</b>	<b>Het bouwrijp maken van terreinen</b>	<b>13 206</b>	<b>30 542</b>	-	<b>43 748</b>
45.11	Slopen van gebouwen; grondverzet	13 206	28 268	-	41 474
45.12	Proefboren en boren	-	2 274	-	2 274
<b>45.2</b>	<b>Burgerlijke en utiliteitsbouw; weg- en waterbouw</b>	<b>617 950</b>	<b>311 931</b>	<b>11 649</b>	<b>941 529</b>
45.21	Algemene bouwkundige en civieltechnische werken	541 860	95 364	10 604	647 828
45.22	Dakbedekking en bouw van dakconstructies	35 617	-	688	36 305
45.23	Bouw van autowegen en andere wegen, vliegvelden en sportfaciliteiten	706	157 959	205	158 870
45.24	Waterbouw	404	45 212	48	45 665
45.25	Overige gespecialiseerde werkzaamheden in de bouw	39 363	13 396	103	52 862
<b>45.3</b>	<b>Bouwinstallatie</b>	<b>2 027</b>	<b>2 688</b>	<b>264 377</b>	<b>269 091</b>
45.31	Elektrische installatie	1 790	677	135 773	138 240
45.32	Isolatiwerkzaamheden	-	-	14 450	14 450
45.33	Loodgieterswerk	237	109	91 928	92 274
45.34	Overige bouwinstallatie	-	1 901	22 226	24 128
<b>45.4</b>	<b>Afwerking van gebouwen</b>	<b>1 297</b>	-	<b>191 029</b>	<b>192 326</b>
45.41	Stukadoorswerk	93	-	19 191	19 284
45.42	Schrijnwerk	1 168	-	88 998	90 166
45.43	Vloerafwerking en wandbekleding	15	-	33 813	33 828
45.44	Schilderen en glaszetten	18	-	38 823	38 840
45.45	Overige werkzaamheden in verband met de afwerking van gebouwen	4	-	10 204	10 208
<b>45.5</b>	<b>Verhuur van machines voor de bouwnijverheid met bedieningspersoneel</b>	<b>6 032</b>	-	<b>4 683</b>	<b>10 715</b>

## Bouwnijverheid - Bestellingen per subsector

### Nieuwe bestellingen per subsector en per activiteit (in 1 000 €)

*Juli 2004*

NACE code	Activiteit	Gebouwen	Grond- water- en wegebouw	Voltooiing	Totaal
<b>45</b>	<b>BOUWNIJVERHEID</b>	<b>392 108</b>	<b>292 144</b>	<b>282 202</b>	<b>966 454</b>
<b>45.1</b>	<b>Het bouwrijp maken van terreinen</b>	<b>4 933</b>	<b>20 652</b>	<b>-</b>	<b>25 585</b>
45.11	Slopen van gebouwen; grondverzet	4 933	17 840	-	22 773
45.12	Proefboren en boren	-	2 812	-	2 812
<b>45.2</b>	<b>Burgerlijke en utiliteitsbouw; weg- en waterbouw</b>	<b>381 964</b>	<b>270 274</b>	<b>10 791</b>	<b>663 028</b>
45.21	Algemene bouwkundige en civieltechnische werken	340 091	153 170	10 520	503 781
45.22	Dakbedekking en bouw van dakconstructies	20 623	-	184	20 807
45.23	Bouw van autowegen en andere wegen, vliegvelden en sportfaciliteiten	440	90 145	20	90 605
45.24	Waterbouw	701	14 036	32	14 769
45.25	Overige gespecialiseerde werkzaamheden in de bouw	20 109	12 922	35	33 066
<b>45.3</b>	<b>Bouwinstallatie</b>	<b>619</b>	<b>1 092</b>	<b>161 214</b>	<b>162 925</b>
45.31	Elektrische installatie	520	555	86 267	87 342
45.32	Isolatiwerkzaamheden	-	-	12 564	12 564
45.33	Loodgieterswerk	99	34	50 397	50 529
45.34	Overige bouwinstallatie	-	503	11 987	12 490
<b>45.4</b>	<b>Afwerking van gebouwen</b>	<b>973</b>	<b>-</b>	<b>105 899</b>	<b>106 872</b>
45.41	Stukadoorswerk	226	-	10 229	10 455
45.42	Schrijnwerk	689	-	44 348	45 037
45.43	Vloerafwerking en wandbekleding	39	-	19 838	19 877
45.44	Schilderen en glaszetten	19	-	25 163	25 182
45.45	Overige werkzaamheden in verband met de afwerking van gebouwen	-	-	6 321	6 321
<b>45.5</b>	<b>Verhuur van machines voor de bouwnijverheid met bedieningspersoneel</b>	<b>3 619</b>	<b>126</b>	<b>4 298</b>	<b>8 044</b>

# Bouwnijverheid - Bestellingen per subsector

## Nieuwe bestellingen per subsector en per activiteit (in 1 000 €)

Augustus 2004

NACE code	Activiteit	Gebouwen	Grond- water- en wegebouw	Voltooiing	Totaal
<b>45</b>	<b>BOUWNIJVERHEID</b>	<b>563 721</b>	<b>224 553</b>	<b>352 667</b>	<b>1 140 941</b>
<b>45.1</b>	<b>Het bouwrijp maken van terreinen</b>	<b>8 658</b>	<b>22 180</b>	<b>-</b>	<b>30 837</b>
45.11	Slopen van gebouwen; grondverzet	8 658	20 859	-	29 516
45.12	Proefboren en boren	-	1 321	-	1 321
<b>45.2</b>	<b>Burgerlijke en utiliteitsbouw; weg- en waterbouw</b>	<b>547 312</b>	<b>200 783</b>	<b>11 467</b>	<b>759 562</b>
45.21	Algemene bouwkundige en civieltechnische werken	484 207	84 352	10 925	579 484
45.22	Dakbedekking en bouw van dakconstructies	30 141	-	416	30 557
45.23	Bouw van autowegen en andere wegen, vliegvelden en sportfaciliteiten	164	87 487	42	87 692
45.24	Waterbouw	4	16 031	47	16 083
45.25	Overige gespecialiseerde werkzaamheden in de bouw	32 797	12 913	38	45 747
<b>45.3</b>	<b>Bouwinstallatie</b>	<b>982</b>	<b>1 425</b>	<b>202 260</b>	<b>204 667</b>
45.31	Elektrische installatie	847	115	98 713	99 675
45.32	Isolatiwerkzaamheden	-	-	13 764	13 764
45.33	Loodgieterswerk	135	125	75 773	76 034
45.34	Overige bouwinstallatie	-	1 184	14 009	15 193
<b>45.4</b>	<b>Afwerking van gebouwen</b>	<b>1 513</b>	<b>-</b>	<b>134 435</b>	<b>135 947</b>
45.41	Stukadoorswerk	85	-	12 702	12 787
45.42	Schrijnwerk	1 120	-	60 408	61 528
45.43	Vloerafwerking en wandbekleding	42	-	25 410	25 452
45.44	Schilderen en glaszetten	190	-	29 480	29 670
45.45	Overige werkzaamheden in verband met de afwerking van gebouwen	75	-	6 435	6 510
<b>45.5</b>	<b>Verhuur van machines voor de bouwnijverheid met bedieningspersoneel</b>	<b>5 256</b>	<b>166</b>	<b>4 506</b>	<b>9 928</b>

## Bouwnijverheid - Bestellingen per subsector

### Nieuwe bestellingen per subsector en per activiteit (in 1 000 €)

September 2004

NACE code	Activiteit	Gebouwen	Grond- water- en wegebouw	Voltooiing	Totaal
<b>45</b>	<b>BOUWNIJVERHEID</b>	<b>616 140</b>	<b>280 509</b>	<b>406 328</b>	<b>1 302 977</b>
<b>45.1</b>	<b>Het bouwrijp maken van terreinen</b>	<b>10 438</b>	<b>27 520</b>	<b>-</b>	<b>37 958</b>
45.11	Slopen van gebouwen; grondverzet	10 438	25 028	-	35 467
45.12	Proefboren en boren	-	2 491	-	2 491
<b>45.2</b>	<b>Burgerlijke en utiliteitsbouw; weg- en waterbouw</b>	<b>597 002</b>	<b>251 137</b>	<b>13 067</b>	<b>861 206</b>
45.21	Algemene bouwkundige en civieltechnische werken	525 532	122 239	12 059	659 830
45.22	Dakbedekking en bouw van dakconstructies	35 157	-	802	35 959
45.23	Bouw van autowegen en andere wegen, vliegvelden en sportfaciliteiten	1 405	98 818	152	100 374
45.24	Waterbouw	535	17 193	25	17 753
45.25	Overige gespecialiseerde werkzaamheden in de bouw	34 373	12 888	28	47 290
<b>45.3</b>	<b>Bouwinstallatie</b>	<b>1 236</b>	<b>1 852</b>	<b>223 611</b>	<b>226 699</b>
45.31	Elektrische installatie	1 004	627	111 680	113 311
45.32	Isolatiewerkzaamheden	-	-	14 987	14 987
45.33	Loodgieterswerk	232	122	81 700	82 054
45.34	Overige bouwinstallatie	-	1 103	15 243	16 346
<b>45.4</b>	<b>Afwerking van gebouwen</b>	<b>1 989</b>	<b>-</b>	<b>164 959</b>	<b>166 947</b>
45.41	Stukadoorswerk	150	-	15 687	15 837
45.42	Schrijnwerk	1 574	-	75 535	77 109
45.43	Vloerafwerking en wandbekleding	91	-	29 458	29 549
45.44	Schilderen en glaszetten	103	-	35 119	35 222
45.45	Overige werkzaamheden in verband met de afwerking van gebouwen	70	-	9 159	9 230
<b>45.5</b>	<b>Verhuur van machines voor de bouwnijverheid met bedieningspersoneel</b>	<b>5 474</b>	<b>-</b>	<b>4 692</b>	<b>10 167</b>

# Bouwnijverheid - Bestellingen per gewest

## Nieuwe bestellingen per gewest en per activiteit (in 1 000 €)

April 2004

NACE code	Activiteit	Brussels Hoofdstedelijk Gewest	Vlaams Gewest	Waals Gewest	Europese Unie	Andere landen	Totaal
<b>45</b>	<b>BOUWNIJVERHEID</b>	<b>238 487</b>	<b>735 449</b>	<b>305 041</b>	<b>60 927</b>	<b>18 574</b>	<b>1 358 478</b>
<b>45.1</b>	<b>Het bouwrijp maken van terreinen</b>	<b>5 076</b>	<b>25 625</b>	<b>8 557</b>	<b>650</b>	<b>-</b>	<b>39 909</b>
45.11	Slopen van gebouwen; grondverzet	4 820	24 764	7 923	554	-	38 061
45.12	Proefboren en boren	256	861	634	96	-	1 848
<b>45.2</b>	<b>Burgerlijke en utiliteitsbouw; weg- en waterbouw</b>	<b>147 198</b>	<b>499 618</b>	<b>206 836</b>	<b>42 824</b>	<b>15 140</b>	<b>911 617</b>
45.21	Algemene bouwkundige en civieltechnische werken	119 812	345 706	149 843	38 379	1 234	654 975
45.22	Dakbedekking en bouw van dakconstructies	9 434	37 088	11 504	667	-	58 694
45.23	Bouw van autowegen en andere wegen, vliegvelden en sportfaciliteiten	6 888	60 862	34 325	200	-	102 275
45.24	Waterbouw	164	31 245	4 126	6	13 512	49 052
45.25	Overige gespecialiseerde werkzaamheden in de bouw	10 900	24 717	7 038	3 572	395	46 621
<b>45.3</b>	<b>Bouwinstallatie</b>	<b>49 037</b>	<b>113 225</b>	<b>62 033</b>	<b>5 431</b>	<b>2 494</b>	<b>232 221</b>
45.31	Elektrische installatie	19 655	52 685	33 937	1 236	77	107 591
45.32	Isolatiwerkzaamheden	4 876	6 312	3 378	1 678	-	16 244
45.33	Loodgieterswerk	18 257	47 478	21 336	2 376	-	89 446
45.34	Overige bouwinstallatie	6 250	6 750	3 382	142	2 417	18 941
<b>45.4</b>	<b>Afwerking van gebouwen</b>	<b>36 312</b>	<b>92 879</b>	<b>26 293</b>	<b>9 788</b>	<b>598</b>	<b>165 871</b>
45.41	Stukadoorswerk	5 518	8 440	1 755	1 210	-	16 923
45.42	Schrijnwerk	13 714	46 813	12 175	3 933	122	76 759
45.43	Vloerafwerking en wandbekleding	5 099	15 841	3 908	3 447	301	28 596
45.44	Schilderen en glaszetten	9 415	17 717	7 330	612	-	35 074
45.45	Overige werkzaamheden in verband met de afwerking van gebouwen	2 566	4 068	1 125	586	174	8 519
<b>45.5</b>	<b>Verhuur van machines voor de bouwnijverheid met bedieningspersoneel</b>	<b>863</b>	<b>4 102</b>	<b>1 321</b>	<b>2 234</b>	<b>341</b>	<b>8 861</b>

# Bouwnijverheid - Bestellingen per gewest

## Nieuwe bestellingen per gewest en per activiteit (in 1 000 €)

Mei 2004

NACE code	Activiteit	Brussels Hoofdstedelijk Gewest	Vlaams Gewest	Waals Gewest	Europese Unie	Andere landen	Totaal
<b>45</b>	<b>BOUWNIJVERHEID</b>	<b>206 611</b>	<b>613 605</b>	<b>300 658</b>	<b>46 519</b>	<b>6 139</b>	<b>1 173 533</b>
<b>45.1</b>	<b>Het bouwrijp maken van terreinen</b>	<b>3 429</b>	<b>22 981</b>	<b>9 617</b>	<b>369</b>	<b>20</b>	<b>36 414</b>
45.11	Slopen van gebouwen; grondverzet	3 196	22 129	9 078	326	-	34 729
45.12	Proefboren en boren	233	851	539	43	20	1 685
<b>45.2</b>	<b>Burgerlijke en utiliteitsbouw; weg- en waterbouw</b>	<b>125 999</b>	<b>379 531</b>	<b>207 363</b>	<b>34 421</b>	<b>2 362</b>	<b>749 676</b>
45.21	Algemene bouwkundige en civieltechnische werken	102 601	271 619	159 903	26 912	2 142	563 177
45.22	Dakbedekking en bouw van dakconstructies	3 801	19 301	8 648	1 062	-	32 811
45.23	Bouw van autowegen en andere wegen, vliegvelden en sportfaciliteiten	9 772	54 382	28 361	1 004	-	93 519
45.24	Waterbouw	1 458	9 944	3 822	377	-	15 601
45.25	Overige gespecialiseerde werkzaamheden in de bouw	8 367	24 285	6 629	5 066	220	44 568
<b>45.3</b>	<b>Bouwinstallatie</b>	<b>43 780</b>	<b>114 902</b>	<b>55 222</b>	<b>3 374</b>	<b>2 720</b>	<b>219 998</b>
45.31	Elektrische installatie	18 621	55 129	30 042	1 551	63	105 406
45.32	Isolatiwerkzaamheden	5 897	6 884	3 143	265	-	16 188
45.33	Loodgieterswerk	14 545	45 782	19 137	1 424	-	80 888
45.34	Overige bouwinstallatie	4 718	7 108	2 900	134	2 656	17 516
<b>45.4</b>	<b>Afwerking van gebouwen</b>	<b>32 630</b>	<b>91 974</b>	<b>27 282</b>	<b>7 178</b>	<b>278</b>	<b>159 342</b>
45.41	Stukadoorswerk	3 270	9 011	1 972	290	15	14 557
45.42	Schrijnwerk	12 255	44 484	12 256	3 326	64	72 385
45.43	Vloerafwerking en wandbekleding	5 024	14 956	4 126	2 394	25	26 525
45.44	Schilderen en glaszetten	10 020	18 756	8 176	690	-	37 642
45.45	Overige werkzaamheden in verband met de afwerking van gebouwen	2 062	4 768	752	478	173	8 233
<b>45.5</b>	<b>Verhuur van machines voor de bouwnijverheid met bedieningspersoneel</b>	<b>773</b>	<b>4 217</b>	<b>1 175</b>	<b>1 178</b>	<b>760</b>	<b>8 103</b>

# Bouwnijverheid - Bestellingen per gewest

## Nieuwe bestellingen per gewest en per activiteit (in 1 000 €)

Juni 2004

NACE code	Activiteit	Brussels Hoofdstedelijk Gewest	Vlaams Gewest	Waals Gewest	Europese Unie	Andere landen	Totaal
<b>45</b>	<b>BOUWNIJVERHEID</b>	<b>301 090</b>	<b>766 088</b>	<b>325 072</b>	<b>58 402</b>	<b>6 757</b>	<b>1 457 409</b>
<b>45.1</b>	<b>Het bouwrijp maken van terreinen</b>	<b>4 424</b>	<b>22 644</b>	<b>15 979</b>	<b>669</b>	<b>32</b>	<b>43 748</b>
45.11	Slopen van gebouwen; grondverzet	4 222	21 843	14 896	513	-	41 474
45.12	Proefboren en boren	202	801	1 083	156	32	2 274
<b>45.2</b>	<b>Burgerlijke en utiliteitsbouw; weg- en waterbouw</b>	<b>176 518</b>	<b>505 327</b>	<b>215 557</b>	<b>41 929</b>	<b>2 198</b>	<b>941 529</b>
45.21	Algemene bouwkundige en civieltechnische werken	149 497	317 797	145 741	33 892	900	647 828
45.22	Dakbedekking en bouw van dakconstructies	4 239	21 072	9 561	1 433	-	36 305
45.23	Bouw van autowegen en andere wegen, vliegvelden en sportfaciliteiten	13 266	107 901	37 236	467	-	158 870
45.24	Waterbouw	333	28 179	14 962	940	1 250	45 665
45.25	Overige gespecialiseerde werkzaamheden in de bouw	9 184	30 377	8 057	5 196	48	52 862
<b>45.3</b>	<b>Bouwinstallatie</b>	<b>75 795</b>	<b>125 328</b>	<b>61 559</b>	<b>3 335</b>	<b>3 074</b>	<b>269 091</b>
45.31	Elektrische installatie	38 762	65 670	32 084	1 684	40	138 240
45.32	Isolatiwerkzaamheden	4 739	6 661	2 879	171	-	14 450
45.33	Loodgieterswerk	20 634	47 303	23 053	1 281	3	92 274
45.34	Overige bouwinstallatie	11 661	5 694	3 543	199	3 030	24 128
<b>45.4</b>	<b>Afwerking van gebouwen</b>	<b>43 600</b>	<b>107 971</b>	<b>30 540</b>	<b>9 863</b>	<b>351</b>	<b>192 326</b>
45.41	Stukadoorswerk	5 933	11 130	1 941	280	-	19 284
45.42	Schrijnwerk	17 989	52 064	14 963	4 997	152	90 166
45.43	Vloerafwerking en wandbekleding	7 169	18 329	5 273	3 058	-	33 828
45.44	Schilderen en glaszetten	9 322	21 505	7 252	761	-	38 840
45.45	Overige werkzaamheden in verband met de afwerking van gebouwen	3 187	4 944	1 111	767	199	10 208
<b>45.5</b>	<b>Verhuur van machines voor de bouwnijverheid met bedieningspersoneel</b>	<b>752</b>	<b>4 818</b>	<b>1 436</b>	<b>2 607</b>	<b>1 102</b>	<b>10 715</b>

# Bouwnijverheid - Bestellingen per gewest

## Nieuwe bestellingen per gewest en per activiteit (in 1 000 €)

Juli 2004

NACE code	Activiteit	Brussels Hoofdstedelijk Gewest	Vlaams Gewest	Waals Gewest	Europese Unie	Andere landen	Totaal
<b>45</b>	<b>BOUWNIJVERHEID</b>	<b>156 913</b>	<b>463 463</b>	<b>196 792</b>	<b>145 108</b>	<b>4 178</b>	<b>966 454</b>
<b>45.1</b>	<b>Het bouwrijp maken van terreinen</b>	<b>2 173</b>	<b>14 816</b>	<b>8 135</b>	<b>407</b>	<b>54</b>	<b>25 585</b>
45.11	Slopen van gebouwen; grondverzet	1 990	14 130	6 401	251	-	22 773
45.12	Proefboren en boren	183	686	1 734	156	54	2 812
<b>45.2</b>	<b>Burgerlijke en utiliteitsbouw; weg- en waterbouw</b>	<b>97 954</b>	<b>295 587</b>	<b>134 152</b>	<b>134 175</b>	<b>1 160</b>	<b>663 028</b>
45.21	Algemene bouwkundige en civieltechnische werken	75 875	196 418	102 054	128 352	1 082	503 781
45.22	Dakbedekking en bouw van dakconstructies	2 275	12 833	5 002	697	-	20 807
45.23	Bouw van autowegen en andere wegen, vliegvelden en sportfaciliteiten	14 944	57 220	18 287	154	-	90 605
45.24	Waterbouw	83	9 138	4 061	1 487	-	14 769
45.25	Overige gespecialiseerde werkzaamheden in de bouw	4 777	19 978	4 748	3 485	78	33 066
<b>45.3</b>	<b>Bouwinstallatie</b>	<b>35 136</b>	<b>86 161</b>	<b>36 733</b>	<b>3 112</b>	<b>1 783</b>	<b>162 925</b>
45.31	Elektrische installatie	18 981	44 221	22 545	1 543	52	87 342
45.32	Isolatiwerkzaamheden	4 205	5 331	2 848	181	-	12 564
45.33	Loodgieterswerk	8 231	32 231	8 790	1 234	43	50 529
45.34	Overige bouwinstallatie	3 719	4 377	2 550	155	1 688	12 490
<b>45.4</b>	<b>Afwerking van gebouwen</b>	<b>21 015</b>	<b>63 640</b>	<b>16 898</b>	<b>5 138</b>	<b>181</b>	<b>106 872</b>
45.41	Stukadoorswerk	3 168	5 974	1 227	86	-	10 455
45.42	Schrijnwerk	5 702	28 753	8 397	2 158	27	45 037
45.43	Vloerafwerking en wandbekleding	3 735	11 105	3 013	2 022	3	19 877
45.44	Schilderen en glaszetten	6 589	14 633	3 593	367	-	25 182
45.45	Overige werkzaamheden in verband met de afwerking van gebouwen	1 821	3 176	668	506	151	6 321
<b>45.5</b>	<b>Verhuur van machines voor de bouwnijverheid met bedieningspersoneel</b>	<b>635</b>	<b>3 259</b>	<b>873</b>	<b>2 276</b>	<b>1 001</b>	<b>8 044</b>



# Bouwnijverheid - Bestellingen per gewest

## Nieuwe bestellingen per gewest en per activiteit (in 1 000 €)

Augustus 2004

NACE code	Activiteit	Brussels Hoofdstedelijk Gewest	Vlaams Gewest	Waals Gewest	Europese Unie	Andere landen	Totaal
<b>45</b>	<b>BOUWNIJVERHEID</b>	<b>192 811</b>	<b>603 155</b>	<b>276 763</b>	<b>64 188</b>	<b>4 024</b>	<b>1 140 941</b>
<b>45.1</b>	<b>Het bouwrijp maken van terreinen</b>	<b>4 544</b>	<b>19 853</b>	<b>6 065</b>	<b>376</b>	<b>-</b>	<b>30 837</b>
45.11	Slopen van gebouwen; grondverzet	4 322	19 284	5 590	320	-	29 516
45.12	Proefboren en boren	222	569	474	56	-	1 321
<b>45.2</b>	<b>Burgerlijke en utiliteitsbouw; weg- en waterbouw</b>	<b>112 164</b>	<b>399 344</b>	<b>194 176</b>	<b>52 308</b>	<b>1 570</b>	<b>759 562</b>
45.21	Algemene bouwkundige en civieltechnische werken	91 443	286 949	153 700	46 033	1 359	579 484
45.22	Dakbedekking en bouw van dakconstructies	5 093	15 900	8 826	737	-	30 557
45.23	Bouw van autowegen en andere wegen, vliegvelden en sportfaciliteiten	7 862	56 877	22 295	658	-	87 692
45.24	Waterbouw	263	13 343	1 801	675	-	16 083
45.25	Overige gespecialiseerde werkzaamheden in de bouw	7 502	26 274	7 554	4 206	211	45 747
<b>45.3</b>	<b>Bouwinstallatie</b>	<b>47 544</b>	<b>98 396</b>	<b>54 423</b>	<b>3 217</b>	<b>1 088</b>	<b>204 667</b>
45.31	Elektrische installatie	24 836	45 889	27 307	1 545	98	99 675
45.32	Isolatiwerkzaamheden	3 259	7 258	3 043	204	-	13 764
45.33	Loodgieterswerk	15 630	37 953	21 130	1 311	10	76 034
45.34	Overige bouwinstallatie	3 818	7 296	2 942	158	980	15 193
<b>45.4</b>	<b>Afwerking van gebouwen</b>	<b>27 483</b>	<b>81 460</b>	<b>20 950</b>	<b>5 754</b>	<b>300</b>	<b>135 947</b>
45.41	Stukadoorswerk	3 166	8 362	1 099	141	20	12 787
45.42	Schrijnwerk	9 282	39 115	10 618	2 405	108	61 528
45.43	Vloerafwerking en wandbekleding	5 258	14 284	3 904	1 985	21	25 452
45.44	Schilderen en glaszetten	7 998	16 095	4 739	839	-	29 670
45.45	Overige werkzaamheden in verband met de afwerking van gebouwen	1 780	3 604	590	385	152	6 510
<b>45.5</b>	<b>Verhuur van machines voor de bouwnijverheid met bedieningspersoneel</b>	<b>1 076</b>	<b>4 103</b>	<b>1 149</b>	<b>2 532</b>	<b>1 067</b>	<b>9 928</b>

# Bouwnijverheid - Bestellingen per gewest

## Nieuwe bestellingen per gewest en per activiteit (in 1 000 €)

September 2004

NACE code	Activiteit	Brussels Hoofdstedelijk Gewest	Vlaams Gewest	Waals Gewest	Europese Unie	Andere landen	Totaal
<b>45</b>	<b>BOUWNIJVERHEID</b>	<b>203 174</b>	<b>736 293</b>	<b>257 517</b>	<b>100 328</b>	<b>5 665</b>	<b>1 302 977</b>
<b>45.1</b>	<b>Het bouwrijp maken van terreinen</b>	<b>3 981</b>	<b>25 768</b>	<b>7 456</b>	<b>704</b>	<b>50</b>	<b>37 958</b>
45.11	Slopen van gebouwen; grondverzet	3 842	24 672	6 317	636	-	35 467
45.12	Proefboren en boren	139	1 096	1 139	68	50	2 491
<b>45.2</b>	<b>Burgerlijke en utiliteitsbouw; weg- en waterbouw</b>	<b>111 467</b>	<b>495 775</b>	<b>167 252</b>	<b>84 608</b>	<b>2 104</b>	<b>861 206</b>
45.21	Algemene bouwkundige en civieltechnische werken	87 341	369 294	122 665	78 487	2 043	659 830
45.22	Dakbedekking en bouw van dakconstructies	5 329	19 724	10 098	808	-	35 959
45.23	Bouw van autowegen en andere wegen, vliegvelden en sportfaciliteiten	9 073	72 878	17 384	1 040	-	100 374
45.24	Waterbouw	150	7 749	9 732	123	-	17 753
45.25	Overige gespecialiseerde werkzaamheden in de bouw	9 574	26 131	7 373	4 151	61	47 290
<b>45.3</b>	<b>Bouwinstallatie</b>	<b>53 633</b>	<b>111 504</b>	<b>53 988</b>	<b>5 470</b>	<b>2 103</b>	<b>226 699</b>
45.31	Elektrische installatie	26 517	51 495	31 086	4 191	23	113 311
45.32	Isolatiwerkzaamheden	4 042	7 420	3 349	176	-	14 987
45.33	Loodgieterswerk	16 592	47 801	16 740	918	4	82 054
45.34	Overige bouwinstallatie	6 481	4 789	2 814	186	2 076	16 346
<b>45.4</b>	<b>Afwerking van gebouwen</b>	<b>33 394</b>	<b>98 353</b>	<b>27 848</b>	<b>6 974</b>	<b>379</b>	<b>166 947</b>
45.41	Stukadoorswerk	4 741	8 475	2 414	203	4	15 837
45.42	Schrijnwerk	10 684	50 144	12 907	3 310	64	77 109
45.43	Vloerafwerking en wandbekleding	5 696	16 493	4 976	2 278	106	29 549
45.44	Schilderen en glaszetten	9 436	18 491	6 599	697	-	35 222
45.45	Overige werkzaamheden in verband met de afwerking van gebouwen	2 839	4 750	952	486	204	9 230
<b>45.5</b>	<b>Verhuur van machines voor de bouwnijverheid met bedieningspersoneel</b>	<b>699</b>	<b>4 893</b>	<b>973</b>	<b>2 573</b>	<b>1 029</b>	<b>10 167</b>

# **Bouwvergunningen en begonnen gebouwen**

# Statistiek van de toegestane en begonnen gebouwen

## Definities van de gebruikte termen

### Woongebouw

Woongebouwen zijn gebouwen die uitsluitend of hoofdzakelijk bestemd zijn voor huisvesting. In deze gebouwen moet meer dan 50% van de totale oppervlakte bestemd zijn voor huisvesting.

### Niet-woongebouw

Niet-woongebouwen zijn gebouwen die uitsluitend of hoofdzakelijk bestemd zijn voor een ander gebruik dan huisvesting. In deze gebouwen moet meer dan 50% van de totale oppervlakte bestemd zijn voor een ander gebruik dan huisvesting.

### Woning

De woning is het gebouw of het gedeelte van het gebouw bestemd voor de huisvesting van een gezin en als dusdanig gebruikt. Onder gezin wordt verstaan zowel het particulier (familiaal) gezin als het collectief gezin. Dit laatste omvat

- groepen van personen die samenleven in weeshuizen, in tehuizen voor bejaarden, in homes voor arbeiders, in weldadigheidsinrichtingen en in andere gestichten
- kloostergemeenschappen
- militairen in kazernes
- gevangenen in tuchthuizen

### Woonvertrek

omvat : keuken, eetkamer, woonkamer, slaapkamer, veranda, bureel gebruikt voor uitoefenen van beroepen zoals arts, notaris, advocaat, architect, ..., zolder en kelder indien ze de functie van één van voorgaande vertrekken vervullen

omvat niet : badkamer, toilet, trap, gang, bergplaats, washuis, kelder, zolder, garage, bijgebouw,...

### Bewoonbare oppervlakte

Deze oppervlakte is de som van de oppervlaktes van alle woonvertrekken op de verschillende niveaus.

### Totale oppervlakte

Deze oppervlakte is de som van de oppervlaktes van alle vertrekken.

## **Volume**

Het volume is het produkt van de oppervlakte van het gelijkvloers met het hoogteverschil tussen de vloer van de benedenverdieping en de halve hoogte van het dak of, indien het om een plat dak gaat, tot de bovenzijde van het dak.

## **Nieuwbouw**

Gebouw volledig nieuw, al dan niet gelegen op een plaats waar reeds vroeger werd gebouwd.

## **Verbouwing**

Verbouwing omvat zowel renovatie als uitbreiding van een gebouw als het plaatsen van bijgebouwen op hetzelfde stuk bouwgrond.

Om opgenomen te worden in de statistieken moet een verbouwing aan minstens één van volgende voorwaarden voldoen.

- woonbare oppervlakte (opp. bestemd voor huisvesting) wijzigt (toename of afname) met 10 m<sup>2</sup> of meer
- totale oppervlakte wijzigt (toename of afname) met 10 m<sup>2</sup> of meer
- volume wijzigt (toename of afname) met 25m<sup>3</sup> of meer
- bestemming van het gebouw wijzigt
- aantal woningen in het gebouw wijzigt
- aantal garages wijzigt



# **I. Bouwvergunningen**

Volgens reële datum van uitreiking,  
ontbrekende informatie is bijgeschat

(als gevolg van afrondingen kunnen de totalen verschillen  
van de som van de waarde van de delen)

# Bouwvergunningen

## Woongebouwen, indeling per provincie

	België	Brussels Hfdst. Gewest	Antwer- pen	Lim- burg	Oost- Vlaan- deren	Vlaams Brabant	West- Vlaan- deren	Waals Brabant	Hene- gouwen	Luik	Luxem- burg	Namen
2002	23.791	287	3.438	2.464	3.978	2.673	3.616	1.009	2.080	1.981	1.049	1.216
2003	25.148	400	3.572	2.890	4.205	2.815	3.648	1.156	2.067	2.084	1.017	1.294
2004	23.994	353	3.503	2.874	3.814	2.885	3.697	874	1.875	1.986	1.027	1.107
<b>2003</b>												
September	2.263	34	300	253	366	219	436	113	183	177	100	82
Oktober	2.061	46	263	272	278	279	319	95	164	157	86	102
November	1.742	24	287	180	278	217	259	74	141	136	57	89
December	2.290	19	364	277	423	278	343	101	159	133	66	127
<b>2004</b>												
Januari	2.351	50	330	330	390	235	340	88	203	183	75	125
Februari	2.205	28	370	251	368	276	371	67	133	162	86	94
Maart	2.823	40	395	413	494	288	317	111	268	238	112	146
April	2.357	38	352	275	358	278	324	72	194	229	120	116
Mei	2.296	29	399	215	385	231	319	87	223	205	102	100
Juni	3.042	74	411	423	417	360	487	97	232	271	135	134
Juli	2.189	36	347	241	341	356	259	92	141	192	92	92
Augustus	2.134	25	313	255	304	271	292	94	168	178	117	115
September	2.080	13	301	236	333	299	302	78	161	187	84	86
Oktober	2.516	19	284	235	423	291	686	87	151	140	103	97

## Niet-woongebouwen, indeling per provincie

	België	Brussels Hfdst. Gewest	Antwer- pen	Lim- burg	Oost- Vlaan- deren	Vlaams Brabant	West- Vlaan- deren	Waals Brabant	Hene- gouwen	Luik	Luxem- burg	Namen
2002	4.550	47	825	497	742	164	839	67	448	431	229	261
2003	3.872	40	770	588	602	129	788	61	243	335	188	128
2004	3.648	39	767	489	663	126	792	64	193	279	126	111
<b>2003</b>												
September	339	4	58	42	61	18	72	5	20	30	20	9
Oktober	371	1	74	50	58	13	71	3	29	42	14	16
November	336	1	71	44	60	6	77	7	22	16	15	17
December	370	2	76	68	67	16	66	15	20	21	12	7
<b>2004</b>												
Januari	320	4	74	41	57	18	59	3	21	19	11	13
Februari	359	5	89	42	62	14	93	3	11	24	9	6
Maart	377	2	90	48	82	9	73	7	20	25	10	10
April	340	5	74	44	56	13	76	4	16	30	13	7
Mei	358	6	71	46	71	5	81	3	18	35	14	7
Juni	432	4	87	44	81	14	96	10	25	45	8	20
Juli	348	2	57	56	67	13	68	7	14	30	22	12
Augustus	353	3	81	59	47	17	71	10	17	19	21	8
September	377	4	85	47	71	9	84	9	23	26	10	11
Oktober	384	4	58	61	69	14	90	8	28	26	8	17



# Bouwvergunningen

## Woongebouwen

	Totaal aantal		Volume (in m <sup>3</sup> )	Oppervlakte (in m <sup>2</sup> )		Aantal gebouwen met één woning
	Gebouwen	Woningen		Bewoonbare	Totale	
2002	23.791	42.118	24.990.560	4.504.278	8.310.425	21.455
2003	25.148	44.947	27.080.640	4.840.528	8.951.273	22.458
2004	23.994	43.700	25.593.776	4.565.280	8.474.181	21.375
<b>2003</b>						
Oktober	2.061	3.714	2.227.747	400.110	745.116	1.837
November	1.742	3.201	1.940.461	345.676	635.998	1.517
December	2.290	4.384	2.662.428	478.155	882.867	2.006
<b>2004</b>						
Januari	2.351	4.805	2.677.346	479.974	898.634	2.063
Februari	2.205	3.879	2.395.905	423.127	788.434	1.969
Maart	2.823	5.187	3.030.649	549.032	1.016.473	2.499
April	2.357	3.921	2.356.224	420.204	776.782	2.166
Mei	2.296	3.949	2.362.410	432.615	785.629	2.060
Juni	3.042	5.616	3.173.621	564.688	1.049.768	2.741
Juli	2.189	3.988	2.380.835	414.865	781.674	1.951
Augustus	2.134	3.690	2.224.076	394.507	732.404	1.876
September	2.080	4.044	2.275.216	405.016	747.727	1.803
Oktober	2.516	4.621	2.717.527	481.285	896.684	2.248

## Niet-woongebouwen

	Aantal gebouwen	Volume (in m <sup>3</sup> )	Totale oppervlakte (in m <sup>2</sup> )
2002	4.550	34.948.496	6.008.541
2003	3.872	29.261.552	4.884.722
2004	3.648	30.533.232	5.354.852
<b>2003</b>			
Oktober	371	2.363.052	373.115
November	336	2.571.302	381.206
December	370	2.699.624	472.461
<b>2004</b>			
Januari	320	3.584.485	655.890
Februari	359	3.469.057	677.908
Maart	377	2.540.177	488.534
April	340	3.285.266	494.787
Mei	358	3.042.518	467.635
Juni	432	2.948.016	521.363
Juli	348	2.724.053	581.916
Augustus	353	2.249.405	378.029
September	377	4.095.690	658.618
Oktober	384	2.594.594	430.187

## Niet-woongebouwen, indeling naar volume

	Minder dan 3000 m <sup>3</sup>			3000 tot 9999 m <sup>3</sup>			10000 tot 19999 m <sup>3</sup>		
	Aantal gebouwen	Volume (in m <sup>3</sup> )	Tot. oppervl. (in m <sup>2</sup> )	Aantal gebouwen	Volume (in m <sup>3</sup> )	Tot. oppervl. (in m <sup>2</sup> )	Aantal gebouwen	Volume (in m <sup>3</sup> )	Tot. oppervl. (in m <sup>2</sup> )
2002	2.796	2.600.868	658.125	1.129	6.211.577	1.260.183	297	4.085.324	751.149
2003	2.338	2.146.172	545.905	998	5.405.541	1.097.969	270	3.849.754	684.127
2004	2.197	1.954.294	497.865	896	4.864.341	958.429	271	3.766.565	682.281
<b>2003</b>									
Augustus	174	188.980	49.546	80	423.014	89.597	14	214.577	42.737
September	204	199.130	51.996	88	466.874	87.012	24	330.849	53.854
Oktober	238	207.362	51.311	87	456.670	88.656	24	344.980	61.415
November	208	192.347	49.075	70	366.500	73.304	32	458.812	76.875
December	219	187.792	49.258	95	555.885	113.142	24	356.522	65.169
<b>2004</b>									
Januari	195	173.971	46.430	70	377.870	77.035	23	316.610	57.339
Februari	201	186.394	46.294	87	472.718	89.625	31	445.236	77.703
Maart	224	207.953	52.669	102	558.163	107.115	22	298.287	50.253
April	206	185.053	46.129	76	431.162	84.606	30	400.341	85.677
Mei	219	179.150	47.209	85	467.356	88.706	22	336.305	61.010
Juni	255	212.476	53.013	110	590.074	118.018	37	486.858	81.108
Juli	210	196.603	49.131	85	465.751	90.090	27	371.341	72.349
Augustus	209	186.800	48.460	95	522.776	110.543	31	450.362	72.231
September	232	218.072	54.357	94	504.445	102.943	27	378.741	69.635
Oktober	246	207.822	54.173	92	474.026	89.748	21	282.484	54.976
	20000 tot 49999 m <sup>3</sup>			50000 m <sup>3</sup> en meer					
	Aantal gebouwen	Volume (in m <sup>3</sup> )	Totale oppervlakte (in m <sup>2</sup> )	Aantal gebouwen	Volume (in m <sup>3</sup> )	Totale oppervlakte (in m <sup>2</sup> )			
2002	222	6.973.313	1.208.551	106	15.077.572	2.130.533			
2003	175	5.336.242	943.593	91	12.523.938	1.613.129			
2004	178	5.345.435	943.598	103	14.602.646	2.272.730			
<b>2003</b>									
Augustus	9	271.409	50.131	7	537.497	81.880			
September	16	453.304	71.026	7	2.287.456	282.452			
Oktober	13	398.769	65.761	9	955.272	105.972			
November	16	463.292	67.157	10	1.090.351	114.795			
December	23	719.397	129.979	9	880.028	114.913			
<b>2004</b>									
Januari	19	606.431	134.631	13	2.109.606	340.458			
Februari	25	697.067	114.187	14	1.667.645	350.105			
Maart	23	713.106	121.411	5	762.671	157.091			
April	13	369.727	63.974	14	1.898.986	214.403			
Mei	24	738.351	127.154	8	1.321.358	143.559			
Juni	22	647.202	116.075	8	1.011.408	153.156			
Juli	16	466.805	74.112	10	1.223.555	296.237			
Augustus	13	397.893	71.239	5	691.577	75.560			
September	12	376.927	71.420	12	2.617.507	360.269			
Oktober	12	331.928	49.397	13	1.298.336	181.896			

# Bouwvergunningen

## Verbouwingen bij woongebouwen, indeling per provincie

	België	Brussels Hfdst. Gewest	Antwer- pen	Limburg	Oost- Vlaan- deren	Vlaams Brabant	West- Vlaan- deren	Waals Brabant	Hene- gouwen	Luik	Luxem- burg	Namen
2002	25.155	733	4.134	2.277	4.938	2.072	3.982	811	2.164	2.284	673	1.087
2003	28.662	916	4.631	2.879	5.059	2.675	4.400	1.038	2.380	2.636	784	1.264
2004	23.818	1.014	3.439	2.039	4.154	2.424	3.457	999	2.147	2.265	728	1.153
<b>2003</b>												
Augustus	2.388	98	344	287	366	202	379	76	210	258	63	105
September	2.592	119	389	266	461	256	378	101	203	228	83	108
Oktober	2.321	79	313	247	391	271	342	82	202	238	66	90
November	2.069	67	357	187	383	189	314	81	174	173	46	98
December	2.416	103	451	235	440	240	305	107	178	195	58	104
<b>2004</b>												
Januari	2.238	103	366	215	400	192	339	81	174	206	68	91
Februari	2.276	73	361	212	433	226	370	100	183	177	54	85
Maart	2.786	120	399	232	492	280	428	122	257	226	79	150
April	2.351	88	359	184	426	252	327	73	200	242	74	126
Mei	2.275	92	327	181	392	223	333	97	221	265	64	79
Juni	2.842	120	374	222	440	304	448	122	273	293	90	156
Juli	2.358	94	332	204	378	235	320	115	214	253	87	125
Augustus	2.512	153	336	212	397	251	334	110	259	244	78	138
September	2.262	105	338	183	427	228	282	109	174	209	80	126
Oktober	1.921	65	247	194	368	232	275	70	191	149	53	77

## Verbouwingen bij niet-woongebouwen, indeling per provincie

	België	Brussels Hfdst. Gewest	Antwer- pen	Limburg	Oost- Vlaan- deren	Vlaams Brabant	West- Vlaan- deren	Waals Brabant	Hene- gouwen	Luik	Luxem- burg	Namen
2002	6.111	176	1.140	602	1.155	467	1.182	161	461	387	143	237
2003	6.385	183	1.154	684	1.262	452	1.415	131	379	392	138	195
2004	5.375	121	924	533	1.027	437	1.163	100	394	355	135	188
<b>2003</b>												
Augustus	559	15	114	64	89	41	123	5	38	40	11	19
September	565	19	68	81	121	42	142	4	27	34	11	16
Oktober	511	16	86	51	87	36	128	11	24	40	11	21
November	460	9	100	58	96	23	88	11	30	22	13	10
December	602	6	129	64	132	49	90	21	37	37	15	22
<b>2004</b>												
Januari	468	10	86	34	90	34	106	4	36	29	19	19
Februari	563	15	123	57	122	37	119	7	33	27	9	13
Maart	592	19	95	67	122	52	133	8	33	38	9	14
April	489	16	85	42	89	68	87	7	33	32	11	18
Mei	493	10	75	46	100	31	122	7	37	34	15	16
Juni	624	16	108	75	103	42	153	11	42	36	13	24
Juli	487	7	76	56	92	39	97	10	42	36	15	18
Augustus	587	11	90	64	104	45	120	12	52	57	14	18
September	516	10	77	45	105	48	109	14	34	35	19	19
Oktober	557	7	108	47	100	42	116	20	51	29	11	27

# Bouwvergunningen

## Woongebouwen, oktober 2004

	Totaal aantal		Volume (in m <sup>3</sup> )	oppervlakte (in m <sup>2</sup> )		Aantal ge- bouwen met één woning	Aantal verbou- wingen
	Gebouwen	Woningen		Bewoonbare	Totale		
België	2.516	4.621	2.717.527	481.285	896.684	2.248	1.921
Brussels Hoofdstedelijk Gewest	19	188	86.431	19.998	36.948	11	65
Vlaams Gewest	1.919	3.453	2.041.628	356.908	648.721	1.703	1.317
Provincie Antwerpen	284	585	341.502	58.551	109.236	220	247
Antwerpen	102	246	139.447	24.423	44.909	68	134
Mechelen	63	112	59.484	10.657	19.223	55	51
Turnhout	120	228	142.574	23.472	45.105	97	62
Provincie Limburg	235	426	406.204	52.677	124.271	199	194
Hasselt	109	162	255.501	27.041	78.085	97	79
Maaseik	78	162	93.061	15.669	28.889	68	60
Tongeren	48	102	57.641	9.968	17.297	34	55
Provincie Oost-Vlaanderen	423	742	416.757	85.554	131.443	380	368
Aalst	56	76	48.575	9.869	15.943	48	58
Dendermonde	123	180	92.835	21.207	30.289	114	55
Eeklo	29	52	28.276	5.525	8.692	27	16
Gent	109	264	129.229	27.171	41.962	94	166
Oudenaarde	34	87	60.682	12.143	18.167	31	23
Sint-Niklaas	71	83	57.161	9.639	16.390	66	52
Provincie Vlaams-Brabant	291	381	275.899	48.557	92.952	270	232
Halle-Vilvoorde	166	220	172.974	30.626	57.127	152	116
Leuven	125	161	102.928	17.931	35.827	118	117
Provincie West-Vlaanderen	686	1.319	601.286	111.588	190.838	634	275
Brugge	89	151	79.407	15.683	25.747	76	83
Diksmuide	23	63	25.385	5.003	9.008	22	11
Ieper	25	25	32.106	5.049	8.127	25	26
Kortrijk	99	119	64.436	13.061	21.390	95	63
Oostende	355	575	249.436	44.200	76.439	339	24
Roeselare	47	78	47.402	8.739	14.766	42	39
Tielt	20	25	18.282	3.478	5.640	18	8
Veurne	29	282	84.833	16.376	29.722	18	21

# Bouwvergunningen

## Woongebouwen, oktober 2004 - vervolg en einde

	Totaal aantal		Volume (in m <sup>3</sup> )	oppervlakte (in m <sup>2</sup> )		Aantal ge- bouwen met één woning	Aantal verbou- wingen
	Gebouwen	Woningen		Bewoonbare	Totale		
Waals Gewest	578	980	589.470	104.380	211.019	535	540
Provincie Waals-Brabant	87	257	144.071	25.366	50.165	76	70
Nijvel	87	257	144.072	25.366	50.165	76	70
Provincie Henegouwen	151	286	164.791	31.135	59.624	129	191
Aat	17	48	16.667	2.598	5.611	14	26
Charleroi	18	24	14.107	3.119	5.303	16	48
Bergen	30	39	23.455	4.647	9.072	26	41
Moeskroen	0	0	0	0	0	0	8
Zinnik	45	114	68.571	14.697	25.200	36	23
Thuin	14	14	11.189	1.753	3.782	14	20
Doornik	26	47	30.803	4.322	10.657	22	24
Provincie Luik	140	203	132.424	21.108	46.027	133	149
Hoei	8	8	6.871	1.575	2.616	8	9
Luik	71	134	77.134	12.024	27.544	65	74
Verviers	54	54	43.675	6.765	14.345	54	55
Borgworm	7	7	4.744	744	1.522	7	11
Provincie Luxemburg	103	109	82.506	14.187	30.705	102	53
Aarlen	12	18	11.696	1.983	4.332	11	9
Bastenaken	25	25	21.136	3.291	8.079	25	11
Marche-en-Famenne	31	31	19.080	3.709	6.795	31	19
Neufchâteau	17	17	16.152	2.830	6.543	17	7
Virton	17	17	14.443	2.373	4.957	17	7
Provincie Namen	97	125	65.686	12.589	24.505	94	77
Dinant	22	22	13.397	2.242	4.943	22	27
Namen	58	86	40.778	8.132	15.717	55	34
Philippeville	17	17	11.511	2.214	3.845	17	16

# Bouwvergunningen

## Niet-woongebouwen, oktober 2004

	Totaal aantal		Volume (in m <sup>3</sup> )	Oppervlakte (in m <sup>2</sup> )	
	Gebouwen	Woningen		Bewoonbare	Totale
België	384	69	2.594.594	6.726	430.187
Brussels Hoofdstedelijk Gewest	4	1	158.516	191	46.937
Vlaams Gewest	292	59	1.829.464	5.368	283.046
Provincie Antwerpen	58	8	411.887	1.211	87.225
Antwerpen	23	4	303.134	346	58.444
Mechelen	5	1	15.688	148	3.979
Turnhout	30	3	93.066	717	24.802
Provincie Limburg	61	4	65.583	468	15.710
Hasselt	18	0	15.825	0	4.002
Maaseik	36	3	44.747	253	10.204
Tongeren	8	1	5.011	214	1.504
Provincie Oost-Vlaanderen	69	0	367.193	0	57.421
Aalst	7	0	5.251	0	1.498
Dendermonde	5	0	27.946	0	4.055
Eeklo	3	0	5.385	0	996
Gent	32	0	254.214	0	35.357
Oudenaarde	7	0	29.276	0	6.437
Sint-Niklaas	14	0	45.123	0	9.078
Provincie Vlaams-Brabant	14	4	148.211	432	20.469
Halle-Vilvoorde	7	0	15.059	0	2.409
Leuven	7	4	133.153	432	18.060
Provincie West-Vlaanderen	90	43	836.592	3.257	102.223
Brugge	11	5	158.950	482	15.151
Diksmuide	12	0	53.364	0	8.301
Ieper	11	5	77.043	418	12.837
Kortrijk	19	4	474.596	458	47.375
Oostende	12	27	28.791	1.557	9.500
Roeselare	6	2	15.152	342	3.313
Tielt	15	0	22.820	0	4.972
Veurne	3	0	5.877	0	776

# Bouwvergunningen

## Niet-woongebouwen, oktober 2004 - vervolg en einde

	Totaal aantal		Volume (in m <sup>3</sup> )	Oppervlakte (in m <sup>2</sup> )	
	Gebouwen	Woningen		Bewoonbare	Totale
Waals Gewest	88	9	606.615	1.168	100.204
Provincie Waals-Brabant	8	0	45.432	0	8.092
Nijvel	8	0	45.432	0	8.092
Provincie Henegouwen	28	4	319.005	475	49.527
Aat	0	0	0	0	0
Charleroi	6	0	110.608	0	18.705
Bergen	10	0	16.382	0	3.272
Moeskroen	3	0	119.871	0	16.135
Zinnik	0	0	0	0	0
Thuin	5	4	20.033	475	3.899
Doornik	4	0	52.111	0	7.516
Provincie Luik	26	2	148.692	342	27.052
Hoei	6	0	12.301	0	1.948
Luik	8	2	59.129	342	10.888
Verviers	11	0	71.253	0	12.968
Borgworm	2	0	6.010	0	1.249
Provincie Luxemburg	8	0	15.270	0	2.737
Aarlen	1	0	672	0	225
Bastenaken	1	0	2.720	0	445
Marche-en-Famenne	0	0	0	0	0
Neufchâteau	5	0	9.450	0	1.660
Virton	1	0	2.428	0	408
Provincie Namen	17	3	78.216	351	12.795
Dinant	6	1	15.345	244	3.472
Namen	8	0	57.466	0	7.923
Philippeville	3	2	5.405	106	1.400

# Bouwvergunningen

---

## Niet-woongebouwen, indeling naar bestemming, oktober 2004

---

	Aantal gebouwen	Volume (in m <sup>3</sup> )	Totale oppervlakte (in m <sup>2</sup> )
<b>Totaal</b>	<b>384</b>	<b>2.594.594</b>	<b>430.187</b>
Land, tuinbouw, veeteelt	95	306.132	63.397
Industrie, bouwnijverheid en ambacht	129	1.563.381	195.644
Opslag, behandeling (openbare bedrijven)	3	516	77
Vervoer en communicatie	8	2.304	674
Zakelijke dienstverlening	3	2.353	745
Handel	44	448.768	89.186
Horeca	0	0	0
Persoonsverzorging	7	10.008	2.843
Openbare besturen en parastatalen	2	234	82
Particuliere administratie	11	80.337	32.554
Cultuur en ontspanning	22	136.164	29.846
Sport	7	3.447	1.004
Parkeergarages	51	38.039	13.263
Andere (kerk, kapel)	1	2.914	874

---



## **II. Begonnen gebouwen**

Volgens reële datum van begin van de werken,  
ontbrekende informatie is bijgeschat

(als gevolg van afrondingen kunnen de totalen verschillen  
van de som van de waarden van de delen)

## Begin werkzaamheden

### Woongebouwen, indeling per provincie

	België	Brussels Hfdst. Gewest	Antwer- pen	Limburg	Oost- Vlaan- deren	Vlaams Brabant	West- Vlaan- deren	Waals Brabant	Hene- gouwen	Luik	Luxem- burg	Namen
2002	22.604	234	3.193	2.324	3.774	2.492	3.592	1.016	1.897	1.876	951	1.260
2003	22.970	351	3.325	2.545	3.996	2.565	3.335	1.017	1.847	1.905	900	1.186
2004	18.796	305	2.886	2.249	3.096	2.221	2.710	805	1.393	1.517	700	913
<b>2003</b>												
Juli	1.476	13	200	174	252	155	209	52	120	154	64	83
Augustus	1.934	29	302	231	338	178	250	64	165	175	79	124
September	2.494	44	335	251	438	277	387	158	182	192	116	113
Oktober	2.015	33	296	232	348	198	334	82	172	157	75	88
November	1.751	23	247	199	271	227	286	88	128	139	59	83
December	1.497	22	197	169	259	188	259	63	101	112	51	76
<b>2004</b>												
Januari	1.696	42	237	203	273	238	228	77	140	104	69	83
Februari	2.021	30	296	263	360	261	306	97	146	123	54	85
Maart	2.470	36	399	279	422	272	374	73	154	215	100	145
April	2.399	25	340	329	408	231	333	69	197	257	87	123
Mei	2.177	38	380	240	329	222	329	109	163	165	72	129
Juni	2.327	25	365	264	410	231	363	82	191	194	100	102
Juli	1.608	24	237	198	236	184	214	97	147	151	59	63
Augustus	2.088	61	337	243	343	282	257	95	117	170	82	101
September	2.010	24	295	230	315	300	306	106	138	138	77	82

### Niet-woongebouwen, indeling per provincie

	België	Brussels Hfdst. Gewest	Antwer- pen	Limburg	Oost- Vlaan- deren	Vlaams Brabant	West- Vlaan- deren	Waals Brabant	Hene- gouwen	Luik	Luxem- burg	Namen
2002	4.486	42	691	470	741	178	860	81	508	417	211	282
2003	3.635	41	719	508	590	123	709	45	272	322	168	141
2004	2.786	29	582	349	507	105	600	54	148	221	96	89
<b>2003</b>												
Juli	275	2	56	44	39	6	54	2	23	24	13	14
Augustus	340	2	63	51	62	11	69	4	22	32	14	10
September	345	5	62	52	45	15	69	6	21	34	20	15
Oktober	320	1	64	40	53	11	73	3	24	30	12	8
November	290	1	56	49	48	15	53	3	19	25	11	10
December	270	2	58	36	55	8	49	4	21	18	10	10
<b>2004</b>												
Januari	286	2	65	37	47	12	50	6	23	22	11	11
Februari	301	5	62	36	56	8	64	7	17	25	12	8
Maart	328	4	71	46	54	13	67	5	20	28	9	11
April	343	2	70	48	58	9	85	3	19	27	14	8
Mei	320	6	62	35	70	14	67	6	16	23	12	8
Juni	313	4	68	39	58	8	71	3	14	27	7	13
Juli	260	1	57	32	44	15	49	6	12	28	8	6
Augustus	306	2	63	35	55	12	73	10	11	22	11	11
September	329	3	64	41	65	14	74	8	16	19	12	13

# Begin werkzaamheden

## Woongebouwen

	Totaal aantal		Volume (in m <sup>3</sup> )	Oppervlakte (in m <sup>2</sup> )		Aantal gebouwen met één woning
	Gebouwen	Woningen		Bewoonbare	Totale	
2002	22.604	38.675	23.341.241	4.253.884	7.765.726	20.509
2003	22.970	41.050	24.753.413	4.449.546	8.166.585	20.548
2004	18.796	33.311	19.867.341	3.548.457	6.580.979	16.795
<b>2003</b>						
Juli	1.476	2.547	1.634.861	283.025	525.920	1.320
Augustus	1.934	3.276	2.067.021	368.310	681.524	1.735
September	2.494	5.068	2.926.538	528.603	974.771	2.209
Oktober	2.015	3.636	2.184.240	393.397	722.769	1.797
November	1.751	3.202	1.908.157	336.297	634.407	1.546
December	1.497	2.947	1.736.368	312.768	568.179	1.311
<b>2004</b>						
Januari	1.696	3.241	1.905.527	343.322	633.726	1.455
Februari	2.021	3.790	2.193.528	392.245	727.648	1.785
Maart	2.470	4.360	2.677.594	469.727	888.999	2.204
April	2.399	4.198	2.480.496	447.092	828.815	2.167
Mei	2.177	3.712	2.257.032	405.463	751.282	1.960
Juni	2.327	4.175	2.410.918	432.465	794.022	2.112
Juli	1.608	2.762	1.690.002	298.941	558.411	1.451
Augustus	2.088	3.659	2.173.640	388.312	718.364	1.868
September	2.010	3.414	2.078.604	370.890	679.712	1.793

## Niet-woongebouwen

	Aantal gebouwen	Volume (in m <sup>3</sup> )	Totale oppervlakte (in m <sup>2</sup> )
2002	4.486	33.098.428	5.650.084
2003	3.635	27.626.619	4.639.206
2004	2.786	24.287.689	4.026.310
<b>2003</b>			
Juli	275	1.808.043	318.679
Augustus	340	2.701.565	482.080
September	345	3.991.231	559.403
Oktober	320	1.974.351	340.888
November	290	2.247.382	354.676
December	270	1.918.882	318.419
<b>2004</b>			
Januari	286	2.786.336	427.347
Februari	301	2.969.514	438.597
Maart	328	2.663.060	487.860
April	343	2.778.530	450.315
Mei	320	2.998.006	489.505
Juni	313	2.491.911	460.728
Juli	260	1.623.367	293.146
Augustus	306	2.233.228	428.200
September	329	3.743.737	550.612

# Begin werkzaamheden

## Niet-woongebouwen, indeling naar volume

	Minder dan 3000 m <sup>3</sup>			3000 tot 9999 m <sup>3</sup>			10000 tot 19999 m <sup>3</sup>		
	Aantal gebouwen	Volume (in m <sup>3</sup> )	Tot. oppervl. (in m <sup>2</sup> )	Aantal gebouwen	Volume (in m <sup>3</sup> )	Tot. oppervl. (in m <sup>2</sup> )	Aantal gebouwen	Volume (in m <sup>3</sup> )	Tot. oppervl. (in m <sup>2</sup> )
2002	2.784	2.525.861	632.089	1.134	6.225.180	1.246.591	277	3.919.550	715.527
2003	2.220	2.065.453	522.601	926	5.083.166	1.033.711	238	3.282.316	594.744
2004	1.635	1.517.830	386.318	704	3.814.971	757.101	219	3.048.598	553.059
<b>2003</b>									
Juli	175	146.924	36.083	64	351.359	71.003	21	269.481	53.953
Augustus	208	201.905	50.100	84	463.443	91.923	25	359.414	65.982
September	205	191.250	47.603	92	486.176	98.483	20	270.234	49.738
Oktober	201	187.307	48.496	81	446.832	89.847	22	293.502	58.078
November	177	163.591	40.475	78	438.393	87.360	16	224.659	37.556
December	167	152.420	39.426	69	371.128	75.984	16	223.298	37.926
<b>2004</b>									
Januari	169	150.038	39.590	69	386.199	77.533	24	334.077	59.851
Februari	174	165.928	42.893	78	435.615	86.820	27	391.083	74.850
Maart	188	176.825	44.453	83	448.370	87.156	22	304.381	50.731
April	201	184.684	46.460	93	493.595	100.903	25	339.117	67.186
Mei	185	161.771	42.884	81	424.404	84.639	22	310.635	50.151
Juni	191	182.033	47.576	74	405.049	78.953	22	303.660	59.650
Juli	168	150.028	37.643	55	308.226	57.941	20	283.090	57.064
Augustus	175	173.460	44.347	81	445.747	88.963	25	325.273	60.605
September	184	173.063	40.472	90	467.766	94.193	32	457.282	72.971
	20000 tot 49999 m <sup>3</sup>			50000 m <sup>3</sup> en meer					
	Aantal gebouwen	Volume (in m <sup>3</sup> )	Totale oppervlakte (in m <sup>2</sup> )	Aantal gebouwen	Volume (in m <sup>3</sup> )	Totale oppervlakte (in m <sup>2</sup> )			
2002	188	5.714.388	989.895	102	14.713.934	2.066.405			
2003	163	5.127.433	888.637	88	12.068.980	1.600.112			
2004	151	4.560.856	817.523	76	11.346.024	1.512.639			
<b>2003</b>									
Juli	10	336.069	51.191	5	704.286	106.504			
Augustus	15	457.815	80.059	9	1.219.070	194.117			
September	16	489.852	85.141	11	2.553.775	278.461			
Oktober	13	374.400	61.306	3	672.381	83.196			
November	10	284.763	45.736	10	1.136.028	143.587			
December	11	355.473	53.076	7	816.615	112.051			
<b>2004</b>									
Januari	16	457.810	86.268	9	1.458.275	164.141			
Februari	13	365.818	61.465	9	1.611.120	172.614			
Maart	27	801.203	156.191	8	932.371	149.389			
April	14	431.745	66.228	9	1.329.466	169.594			
Mei	18	545.754	98.565	13	1.555.558	213.313			
Juni	17	554.861	102.354	9	1.046.373	172.242			
Juli	12	364.647	65.956	4	517.473	74.581			
Augustus	18	521.946	86.100	8	766.820	148.185			
September	16	517.072	94.396	7	2.128.568	248.580			

## Begin werkzaamheden

### Verbouwingen bij woongebouwen, indeling per provincie

	België	Brussels Hfdst. Gewest	Antwer- pen	Limburg	Oost- Vlaan- deren	Vlaams Brabant	West- Vlaan- deren	Waals Brabant	Hene- gouwen	Luik	Luxem- burg	Namen
2002	23.587	670	3.637	2.018	4.704	2.002	3.782	835	2.004	2.230	629	1.078
2003	25.605	783	4.128	2.539	4.755	2.241	4.081	859	2.079	2.335	675	1.130
2004	19.342	842	2.859	1.749	3.400	1.958	3.009	835	1.532	1.771	512	880
<b>2003</b>												
Juli	2.100	34	331	237	412	146	337	58	183	205	59	99
Augustus	2.460	60	400	244	467	186	403	78	201	247	65	109
September	2.664	91	403	269	448	264	402	114	210	250	86	125
Oktober	2.291	62	356	228	439	210	356	77	188	230	61	85
November	2.043	79	308	210	372	218	310	72	152	189	45	87
December	1.782	86	282	185	313	160	269	64	121	174	51	78
<b>2004</b>												
Januari	1.849	85	307	181	323	218	249	79	146	136	53	73
Februari	1.907	69	289	180	327	218	298	96	136	173	47	74
Maart	2.397	99	383	209	445	235	376	87	178	202	61	123
April	2.417	80	396	211	459	202	397	77	215	207	63	110
Mei	2.308	89	332	202	396	223	381	105	188	237	57	98
Juni	2.168	73	325	215	373	193	343	77	204	207	62	96
Juli	1.988	71	254	185	329	228	313	105	157	225	42	80
Augustus	2.225	163	321	187	398	213	324	83	157	205	70	105
September	2.083	113	252	179	350	228	328	126	151	179	57	121

### Verbouwingen bij niet-woongebouwen, indeling per provincie

	België	Brussels Hfdst. Gewest	Antwer- pen	Limburg	Oost- Vlaan- deren	Vlaams Brabant	West- Vlaan- deren	Waals Brabant	Hene- gouwen	Luik	Luxem- burg	Namen
2002	5.550	171	959	559	1.075	434	1.057	143	396	392	150	220
2003	5.866	180	1.051	598	1.157	384	1.294	127	380	379	123	194
2004	4.329	134	731	426	852	356	963	82	279	271	90	146
<b>2003</b>												
Juli	407	9	80	35	86	30	93	8	24	22	8	12
Augustus	517	16	108	45	102	33	113	8	35	35	8	15
September	566	21	88	66	110	38	126	10	34	40	15	18
Oktober	538	10	77	66	108	31	135	10	34	38	12	18
November	459	10	86	52	90	32	100	8	28	29	10	14
December	433	12	77	52	90	31	76	11	28	32	11	12
<b>2004</b>												
Januari	447	11	78	39	87	43	94	9	27	31	9	18
Februari	491	17	93	48	102	42	101	9	29	27	8	16
Maart	526	23	98	52	111	36	114	7	33	26	12	16
April	478	14	93	59	91	48	82	9	29	31	9	12
Mei	469	14	64	40	93	37	120	9	29	35	10	16
Juni	509	12	85	47	96	35	133	12	34	29	11	17
Juli	400	8	67	37	76	33	90	5	31	33	7	13
Augustus	493	17	86	53	97	38	103	11	29	30	13	17
September	516	18	67	51	99	44	126	11	38	29	11	21

# Begin werkzaamheden

## Woongebouwen, september 2004

	Totaal aantal		Volume (in m <sup>3</sup> )	Oppervlakte (in m <sup>2</sup> )		Aantal ge- bouwen met één woning	Aantal verbou- wingen
	Gebouwen	Woningen		Bewoonbare	Totale		
België	2.010	3.414	2.078.604	370.890	679.712	1.793	2.083
Brussels Hoofdstedelijk Gewest	24	107	50.518	8.931	17.998	15	113
Vlaams Gewest	1.446	2.459	1.531.273	272.696	489.469	1.276	1.336
Provincie Antwerpen	295	501	329.050	55.102	106.211	247	252
Antwerpen	103	204	132.639	22.532	42.702	84	116
Mechelen	82	126	78.664	13.403	25.232	70	78
Turnhout	110	171	117.773	19.170	38.302	94	58
Provincie Limburg	230	400	239.103	42.573	80.317	196	179
Hasselt	104	185	106.573	19.162	33.998	84	99
Maaseik	81	154	85.900	15.844	31.133	71	35
Tongeren	44	61	46.646	7.568	15.194	40	45
Provincie Oost-Vlaanderen	315	465	320.666	60.995	96.404	287	350
Aalst	55	76	50.199	10.010	16.151	51	45
Dendermonde	47	59	43.358	8.690	13.457	44	50
Eeklo	21	42	23.511	3.925	6.860	18	26
Gent	101	140	93.154	18.369	28.054	93	139
Oudenaarde	27	46	28.532	5.721	9.185	24	38
Sint-Niklaas	64	104	81.954	14.281	22.718	56	52
Provincie Vlaams-Brabant	300	410	265.714	43.980	87.476	273	228
Halle-Vilvoorde	129	180	112.135	19.127	35.974	114	113
Leuven	171	230	153.604	24.855	51.520	159	115
Provincie West-Vlaanderen	306	682	376.741	70.045	119.060	273	328
Brugge	59	176	93.895	17.552	31.098	51	90
Diksmuide	13	28	20.041	3.091	5.172	11	14
Ieper	26	28	20.930	4.262	6.083	26	35
Kortrijk	66	89	56.889	12.299	18.791	63	77
Oostende	31	73	34.251	6.024	10.282	27	26
Roeselare	58	87	58.599	11.076	18.913	53	48
Tielt	33	36	28.414	5.174	8.830	32	20
Veurne	20	166	63.756	10.575	19.917	10	17

## Begin werkzaamheden

### Woongebouwen, september 2004 - vervolg en einde

	Totaal aantal		Volume (in m <sup>3</sup> )	Oppervlakte (in m <sup>2</sup> )		Aantal ge- bouwen met één woning	Aantal verbou- wingen
	Gebouwen	Woningen		Bewoonbare	Totale		
Waals Gewest	541	848	496.834	89.271	172.274	503	634
Provincie Waals-Brabant	106	142	101.765	17.761	35.140	100	126
Nijvel	106	142	101.765	17.761	35.140	100	126
Provincie Henegouwen	138	197	117.429	20.179	39.133	128	151
Aat	13	15	11.528	1.711	4.062	13	9
Charleroi	42	51	33.326	5.555	11.281	40	40
Bergen	18	25	13.503	2.490	4.653	16	26
Moeskroen	12	13	9.389	1.519	2.806	12	10
Zinnik	22	57	27.005	5.080	8.726	19	26
Thuin	18	21	13.510	2.235	4.645	16	21
Doornik	12	14	9.187	1.590	2.961	12	19
Provincie Luik	138	234	129.991	23.815	45.371	128	179
Hoei	20	21	13.159	2.480	4.636	19	24
Luik	65	99	58.206	10.656	19.603	58	95
Verviers	33	40	29.433	4.739	10.290	32	47
Borgworm	20	74	29.208	5.942	10.843	18	13
Provincie Luxemburg	77	163	80.398	16.030	29.266	71	57
Aarlen	13	78	27.556	6.312	10.095	11	10
Bastenaken	22	34	20.337	3.542	7.365	20	8
Marche-en-Famenne	17	23	13.646	2.313	4.467	16	12
Neufchâteau	12	14	9.007	1.826	3.351	11	10
Virton	13	14	9.856	2.038	3.990	13	17
Provincie Namen	82	112	67.252	11.487	23.363	75	121
Dinant	16	17	11.321	1.971	4.251	15	29
Namen	52	81	46.145	7.883	15.739	46	74
Philippeville	14	14	9.787	1.633	3.373	14	18

## Begin werkzaamheden

### Niet-woongebouwen, september 2004

	Totaal aantal		Volume (in m <sup>3</sup> )	Oppervlakte (in m <sup>2</sup> )	
	Gebouwen	Woningen		Bewoonbare	Totale
België	329	71	3.743.737	7.652	550.612
Brussels Hoofdstedelijk Gewest	3	3	221.298	193	36.343
Vlaams Gewest	258	59	3.160.403	6.654	436.170
Provincie Antwerpen	64	13	697.939	1.701	115.618
Antwerpen	24	4	174.618	328	26.057
Mechelen	15	6	341.653	911	57.500
Turnhout	25	4	181.668	462	32.060
Provincie Limburg	41	17	213.346	1.429	32.889
Hasselt	17	9	150.081	727	21.425
Maaseik	12	4	46.358	406	8.059
Tongeren	13	3	16.907	295	3.404
Provincie Oost-Vlaanderen	65	15	1.597.734	1.816	175.662
Aalst	6	1	64.328	75	11.034
Dendermonde	13	1	76.005	137	12.343
Eeklo	9	0	51.064	40	9.334
Gent	21	4	154.320	463	29.703
Oudenaarde	4	0	14.371	21	2.304
Sint-Niklaas	12	8	1.237.647	1.081	110.945
Provincie Vlaams-Brabant	14	3	130.605	279	28.500
Halle-Vilvoorde	9	2	76.261	245	18.057
Leuven	5	0	54.345	34	10.442
Provincie West-Vlaanderen	74	12	520.800	1.430	83.504
Brugge	11	1	90.823	185	14.231
Diksmuide	6	0	38.936	24	9.431
Ieper	10	1	74.017	192	11.024
Kortrijk	9	2	61.325	203	9.395
Oostende	3	3	31.283	318	4.433
Roeselare	12	1	87.213	96	12.764
Tielt	15	2	104.684	277	16.946
Veurne	6	1	32.519	134	5.280



## Niet-woongebouwen, september 2004 - vervolg en einde

	Totaal aantal		Volume (in m <sup>3</sup> )	Oppervlakte (in m <sup>2</sup> )	
	Gebouwen	Woningen		Bewoonbare	Totale
Waals Gewest	68	8	362.030	805	78.098
Provincie Waals-Brabant	8	1	55.068	64	11.374
Provincie Henegouwen	16	2	98.373	246	15.532
Aat	2	0	1.013	1	217
Charleroi	5	0	38.364	52	5.519
Bergen	3	0	11.526	18	2.155
Moeskroen	2	0	8.581	28	1.364
Zinnik	2	1	10.083	136	1.849
Thuin	1	0	14.907	0	1.951
Doornik	1	0	13.898	11	2.479
Provincie Luik	19	2	79.673	244	19.934
Hoei	4	1	13.842	173	2.437
Luik	6	0	15.891	10	2.477
Verviers	8	0	45.599	40	13.940
Borgworm	2	0	4.341	21	1.081
Provincie Luxemburg	12	1	36.398	122	7.141
Aarlen	2	0	12.063	18	2.196
Bastenaken	3	0	8.962	48	1.581
Marche-en-Famenne	4	0	7.939	13	1.913
Neufchâteau	2	0	6.351	43	1.250
Virton	1	0	1.081	0	201
Provincie Namen	13	2	92.519	129	24.118
Dinant	2	2	5.631	94	1.107
Namen	9	0	78.876	13	21.704
Philippeville	2	0	8.013	21	1.307

## Begin werkzaamheden

---

### Niet-woongebouwen, indeling naar bestemming, september 2004

---

	Aantal gebouwen	Volume (in m <sup>3</sup> )	Totale oppervlakte (in m <sup>2</sup> )
<b>Totaal</b>	<b>329</b>	<b>3.743.737</b>	<b>550.612</b>
Land, tuinbouw, veeteelt	80	630.721	114.461
Industrie, bouwnijverheid en ambacht	118	2.257.117	262.603
Opslag, behandeling (openbare bedrijven)	6	2.055	344
Vervoer en communicatie	7	19.440	2.887
Zakelijke dienstverlening	5	5.829	1.765
Handel	29	420.635	73.097
Horeca	4	7.073	1.640
Persoonsverzorging	4	6.699	1.785
Openbare besturen en parastatalen	2	9.393	2.740
Particuliere administratie	13	181.612	44.009
Cultuur en ontspanning	13	82.646	23.495
Sport	8	85.982	13.396
Parkeergarages	40	34.156	8.298
Andere (kerk, kapel)	0	381	91

---

**Informatie**

# Het Nationaal Instituut voor de Statistiek

## Waar vindt u de informatie van het N.I.S.?

In vijf grote steden van het land heeft het publiek toegang tot:

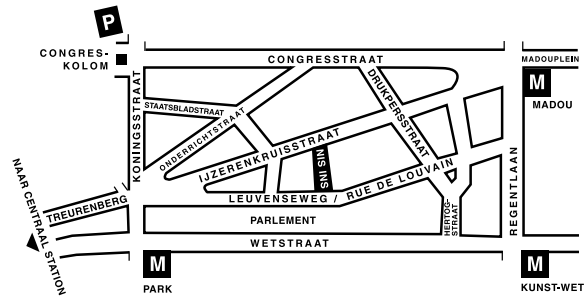
- ◇ Jaarboeken, gespecialiseerde publicaties en een selectie van diskettes en cd-rom's.
- ◇ Een leeszaal, waar men de publicaties van het N.I.S., andere ministeries en Belgische en internationale instellingen kan raadplegen.

Al onze bibliotheken zijn op werkdagen open van 9 tot 12 en van 13 tot 16 uur.

## Brussel

Leuvenseweg 44, 1000 Brussel  
tel. 02/548 63 65 – 02/548 63 66 fax 02/548 63 6767  
e-mail : info@statbel.mineco.fgov.be

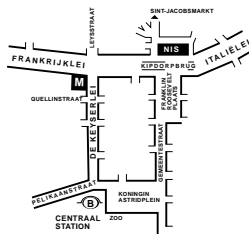
Trein (B) : Centraal Station of station Congres  
Metro (M) : lijn 1A en 1B, station Park of Kunst-Wet  
lijn 2, station Kunst-Wet of Madou  
Tram-Bus : 92, 93, 94 halte Park  
65, 66 halte Drukpersstraat  
29, 63 halte Congres  
Parking (P) : Administratief Centrum (betaalparking)



## Antwerpen

Italiëlei 124 - bus 85, 2000 Antwerpen  
tel. 03/229 07 00 fax 03/233 28 30  
e-mail : info.antwerpen@statbel.mineco.fgov.be

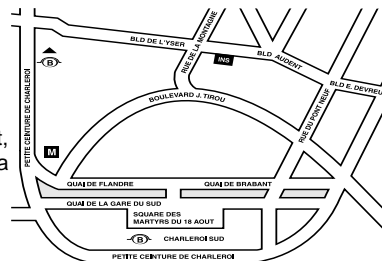
Trein (B) : Centraal Station  
Metro (M) : halte Opera  
Tram-Bus : vlakbij (Fr. Rooseveltplaats)



## Charleroi

Tour Biarent, Bd Audent 14/5., 6000 Charleroi  
tel. 071/ 27.44.14 fax 071/ 27.44.19  
e-mail : info.charleroi@statbel.mineco.fgov.be

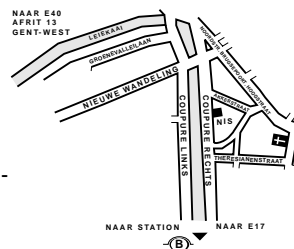
Trein (B) : Charleroi Sud, 20 min van het station (Place Buisset, Rue du Collège, place Charles II, bd Tirou, rue de la Montagne)  
Bus : halte Tirou  
Autoweg : kleine ring van Charleroi - uitrit Gare du Sud  
Parking (P) : betaalparking tegenover het NIS



## Gent

Coupure rechts 620, 9000 Gent  
tel. 09/267 27 00 fax 09/267 27 29  
e-mail : info.gent@statbel.mineco.fgov.be

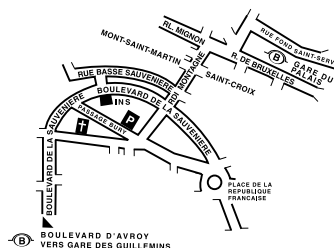
Trein (B) : Gent St.-Pieters  
Tram-Bus : 40, 43 halte Theresianenstraat  
Autoweg : gemakkelijk bereikbaar langs E40 (uitrit 13 - Gent-West/Drongen)  
Parking (P) : op de "Coupure Rechts"



## Luik

Bd de la Sauvenière 73-75, 4020 Luik  
tel. 04/223 84 11 fax 04/222 49 94  
e-mail : info.liege@statbel.mineco.fgov.be

Trein (B) : station Guillemins of Palais  
Tram-Bus : (Guillemins) 1 et 4 halte Sauvenière  
Parking (P) : Neujean (op 20 m - zelfde straatkant)  
Mercure (tegenover)



Het N.I.S. verspreidt tal van producten die de Belgische socio-economische realiteit in cijfers weergeven.

Al deze producten, opgenomen in onze catalogus, kunt u verkrijgen in onze regionale centra of bij onze dienst documentatie - verkoop in Brussel. Onze catalogus wordt u op eenvoudige aanvraag toegestuurd. (zie adressen hiernaast) .

Een keuze uit onze gegevens en de lijst van onze publicaties vindt u eveneens op onze website:  
**<http://statbel.fgov.be>**

## Publicaties over de industrie (Uittreksel uit de catalogus)

### *Bouwnijverheid en woningen*

In deze jaarlijkse publicatie vindt men cijfergegevens terug over het bestand aan woon- en andere gebouwen alsook over de toegekende bouwvergunningen en de nieuwbouw- en verbouwingswerken in het referentiejaar. Enkele tabellen geven ook het aantal afbraken.

De nieuwe gebouwen en het aantal woningen erin worden per administratief arrondissement geteld. Daartoe behoort veel informatie die dienstig kan zijn voor de analyse van de bouwsector: volume, oppervlakte, hoedanigheid van de bouwheer (particulier, staat, vzw, naamloze vennootschap...), bestemming van het gebouw (woning, handel, industrie, opslagplaats...).

## Enkele andere publicaties

### *Algemene Publicaties*

Regionaal Statistisch Jaarboek  
Statistisch tijdschrift - *Maandelijks*

### *Grondgebied en leefmilieu*

Statistiek van de bodembezetting (diskette)

### *Bevolking*

Huishoudens en familiekeren – *Jaarlijks*  
Totale bevolking op 1 januari - *jaarlijks*  
Huisvesting in sociaal-economisch en geografisch perspectief - *Monografie nr. 10 Volkstelling 1991*

### *Samenleving*

Huishoudbudgetenquête - *jaarlijks*

### *Economie en financiën*


Verkoop van onroerende goederen – *Jaarlijks*  
De conjunctuur - *maandelijks*

### *Landbouw*

Land- en tuinbouwtelling op 15 mei - *Jaarlijks*

### *Handel, diensten en vervoer*

Maandelijks vervoerstatistieken – *maandelijks*  
Binnenlandse handel - *jaarlijks*



FEDERALE OVERHEIDSDIENST  
ECONOMIE, K.M.O.,  
MIDDENSTAND & ENERGIE

Statistiek en  
Economische Informatie

**Eerste uitgave**

Gedrukt door de  
drukkerij van het NIS  
B-1000 Brussel

December 2004