

**Industrie en bouwnijverheid**

**Industriële productie  
en bouwnijverheid**

Het Nationaal Instituut voor de Statistiek biedt onpartijdige informatie tegen een redelijke prijs.

De informatie wordt conform de wet verspreid, meer bepaald voor wat betreft de privacy.

De statistieken worden ingedeeld in acht domeinen:

Algemeen	Economie en financiën
Grondgebied en leefmilieu	Landbouw en vergelijkbare activiteiten
Bevolking	Industrie
Samenleving	Diensten, handel en vervoer

Alle rechten voorbehouden. Het vertalen, bewerken, reproduceren op welke wijze dan ook, inbegrepen fotografie en microfilm, is niet toegelaten, tenzij met schriftelijke machtiging vanwege het Nationaal Instituut voor de Statistiek.

Het citeren van korte uittreksels als toelichting of bewijsvoering in een artikel, een boekbespreking of een boek is evenwel toegestaan, mits de bron duidelijk en nauwkeurig wordt vermeld.

Verantwoordelijke uitgever: Hans D'Hondt



Statistiek en  
Economische Informatie

© 2003, NATIONAAL INSTITUUT VOOR DE STATISTIEK *uitgever*

B-1000 Brussel – 44 Leuvenseweg

# **Industrie en bouwnijverheid**

## **Industriële productie en bouwnijverheid**

Maandelijks publicatie nr. 1  
Januari 2004

# Inhoudsopgave

## Statistiek van de industriële productie

<b>I. PRODCOM sectoren : voornamelijk Industrie (vanaf 1/1/94)</b> .....	1
A. Verdeling van de waarde van de productie en van de tewerkstelling volgens de hoofdactiviteit van de vestiging :	
- Inleiding .....	3
- Waarde van de industriële productie .....	4
- Tewerkstelling .....	16
B. Waarde van de bestellingen voor bepaalde bedrijfstakken volgens de hoofdactiviteit van de vestiging .....	36
C. Leveringen in waarde en in hoeveelheid volgens de CPA en de PRODCOM lijst :	
- Inleiding .....	39
- Gegevens .....	40
<b>II. NIET-PRODCOM sectoren : voornamelijk Energie en Recuperatie (vanaf 1/1/94)</b> .....	93
A. Omzet en tewerkstelling	
- Inleiding .....	95
- Omzet .....	96
- Tewerkstelling .....	98
B. Industriële productie in absolute cijfers :	
- Zuivelnijverheid .....	103
- Cokesfabrieken.....	104
- Nijverheid van de petroleumderivaten.....	105
- Ijzer- en staalnijverheid.....	105
- Elektriciteit.....	106
- Gas .....	106
- Waterdistributie.....	107
C. EGKS ijzer- en staalproducten	
- Aanvoer en leveringen .....	108
- Aanvoer, leveringen en voorraden bij de voorraadhoudende handelaars.....	110

## Statistiek van de bouwnijverheid (vanaf 1/1/95)

A. Tewerkstelling .....	116
B. Lonen .....	122
C. Nieuwe bestellingen per subsectoren .....	123
D. Nieuwe bestellingen per gewest.....	129

# Statistiek van de bouwvergunningen en van de begonnen gebouwen

- Definities van de gebruikte termen.....	136
-------------------------------------------	-----

## I. Bouwvergunningen

- Woongebouwen : indeling per provincie.....	140
- Niet-woongebouwen : indeling per provincie.....	140
- Woongebouwen.....	141
- Niet-woongebouwen.....	141
- Niet-woongebouwen : indeling naar volume.....	142
- Verbouwingen bij woongebouwen : indeling per provincie.....	143
- Verbouwingen bij niet-woongebouwen : indeling per provincie.....	143
- Woongebouwen : indeling per arrondissement.....	144
- Niet-woongebouwen : indeling per arrondissement.....	146
- Niet-woongebouwen : indeling per bestemming.....	148

## II. Begonnen gebouwen volgens reële datum van start van werkzaamheden

- Woongebouwen : indeling per provincie.....	150
- Niet-woongebouw : indeling per provincie.....	150
- Woongebouwen.....	151
- Niet-woongebouwen.....	151
- Niet-woongebouwen : indeling naar volume.....	152
- Verbouwingen bij woongebouwen : indeling per provincie.....	152
- Verbouwingen bij niet-woongebouwen : indeling per provincie.....	153
- Woongebouwen : indeling per arrondissement.....	153
- Niet-woongebouwen : indeling per arrondissement.....	156
- Niet woongebouwen : indeling naar bestemming.....	158

# Conventionele tekens en afkortingen

## Conventionele tekens

Gegevens ontbreken	..
0 of minder dan de helft van de gebruikte eenheid	-
Voorlopige cijfers (*)	,
De komma wordt gebruikt om de eenheden af te zonderen van de decimalen	,
Niet publiceerbaar om reden vertrouwelijkheid	# #

## Afkortingen

kleiner of gelijk	<=
gelijk of groter	=>
acrylonitrilbutadieenstyreen	ABS
Chemical Vapour Deposition (chemische afzetting uit de dampfase)	CVD
Isolations Prüfung	IP
Liquid Crystal Display	LCD
Physical Vapour Deposition (fysische afzetting uit de dampfase)	PVD
styreenacrylonitril	SAN
Geharmoniseerd Systeem	GS
gecombineerde nomenclatuur	GN
centigram	cg
kubieke centimeter	cm <sup>3</sup>
kilonewton	kN
kilovar	kvar
kilovolt	kV
millimeter	mm
megapascal	MPa
ton	t
zogenaamd	z.g.
en dergelijk	e.d.
exclusief	excl.
inclusief	incl.
met betrekking tot	m.b.t.
niet elders genoemd	n.e.g.
niet opgemaakt voor de verkoop in het klein	n.o.v.k.
opgemaakt voor de verkoop in het klein	o.v.k.
vin de qualité produit dans une région déterminée (in bepaalde gebieden voortgebrachte kwaliteitswijnen)	v.q.p.r.d.

# **Industriële productie**

## **I. PRODCOM sectoren**

(voornamelijk Industrie)





## Inleiding

---

1 januari 1994 betekent een keerpunt in de opstelling van maandstatistieken van de industriële productie. Tot 1993 bestond voor de meeste sectoren een specifieke maandstatistiek. De gebruikte goederennomenclatuur was een empirisch ontworpen productenlijst per bedrijfstak.

Sinds het tot stand komen van de interne markt op 1 januari '93 is de behoefte aan internationaal vergelijkbare resultaten toegenomen. Men wil de gegevens over productie kunnen koppelen aan die over de buitenlandse handel. Dit leidde tot de PRODCOM-enquête.

De meeste industriële ondernemingen met 10 of meer personeelsleden of met een jaaromzet van 2 478 935,25 EUR, en sommige andere ondernemingen met een industriële nevenactiviteit waar tenminste 20 personen werken, zijn onderworpen aan Prodcom.

Om uiteenlopende redenen worden de statistieken van enkele sectoren (energie, recuperatie, waterdistributie, slachthuizen, zuivel, ijzer en staal) nog ingezameld volgens het oude systeem.

De nieuwe nomenclatuur voor de productiestatistieken, de Prodcom-lijst, bevat ongeveer 5.700 industriële producten, hoofdzakelijk goederen, maar ook een aantal industriële diensten. Elke rubriek van de Prodcom-lijst wordt aangeduid door een code van acht cijfers. De eerste vier cijfers komen overeen met een klasse van de NACE-rev. 1. Aldus wordt een overeenstemming gerealiseerd tussen producten en activiteiten. Bovendien bestaan de rubrieken van de Prodcom-lijst uit artikelen of groepen artikelen van de gecombineerde nomenclatuur.

Er wordt geënquêteerd op het niveau van de lokale eenheid. Indien in één lokale eenheid meerdere activiteiten worden uitgeoefend, vult men één aangifte in per activiteit, t.t.z. per afdeling (2 cijfers) van de NACE-rev. 1. Naast gegevens betreffende de waarde van de productie volgens de hoofdactiviteit (hoeveelheid en waarde van de leveringen), zijn er ook gegevens betreffende tewerkstelling en arbeidsvolume.

In deze tabel is de waarde van de productie van een vestiging gerangschikt in één code op vier cijfers van de NACE-rev.1. Deze code duidt de hoofdactiviteit van de vestiging aan.

Ter verduidelijking volgt een voorbeeld:

Gegeven een vestiging X die twee producten A (code 17.20.31.59) en B (code 17.30.30.30) produceert met als respectievelijke waarde 60 000 EUR en 40 000 EUR. Deze producten behoren tot twee verschillende klassen van de NACE-rev.1 (d.w.z. de eerste vier cijfers van de Prodcom-code van A en B verschillen). Vestiging X krijgt als hoofdactiviteit de eerste vier cijfers van product A nl. 17.20 (met het grootste aandeel in de waarde van de productie van vestiging X).

In de tabel wordt de volledige waarde van de productie van vestiging X, 100 000 EUR, opgenomen in de activiteitscode 17.2 (drie cijfers).

De resultaten zijn nog voorlopig, omdat er nog steeds een kleine non-respons is.

De belangrijke verschillen die worden vastgesteld voor bepaalde sectoren tussen december van een bepaald jaar en januari van het volgend jaar, zijn gedeeltelijk te wijten aan de jaarlijkse bijwerking van het Prodcom-aangeversbestand.

# PRODCOM - Leveringen per activiteit

## Waarde van de industriële productie (1) volgens de hoofdactiviteit

NACE Code	Activiteit	2002	2003			
			Januari	Februari	Maart	April
14	<b>Overige winning van delfstoffen</b>	<b>763 409</b>	<b>43 538</b>	<b>48 800</b>	<b>63 256</b>	<b>66 927</b>
14.1	- Winning van steen	207 090	14 902	15 961	18 515	18 046
14.2	- Winning van zand en klei	437 767	21 577	24 729	35 671	37 300
14.B	- Overige winning van delfstoffen n.e.g. (14.B = 14.3 + 14.4 + 14.5)	118 552	7 059	8 109	9 070	11 581
1C	<b>Vervaardiging van voedingsmiddelen en dranken (1C=15 m.u.v. slachterijen en melkerijen)</b>	<b>18 839 757</b>	<b>1 558 198</b>	<b>1 497 406</b>	<b>1 556 288</b>	<b>1 593 371</b>
15.B	- Productie en verwerking van vlees en vleesproducten (15B= 15.1 m.u.v. slachterijen)	3 335 559	260 933	244 233	252 392	262 096
15.2	- Verwerking en conservering van vis en vervaardiging van visproducten	340 788	24 885	25 642	28 519	29 890
15.3	- Verwerking en conservering van groenten en fruit	1 896 291	159 678	147 725	157 492	161 827
15.4	- Vervaardiging van plantaardige en dierlijke oliën en vetten	1 416 611	123 836	112 339	120 784	120 840
15.C	- Consumptie-ijs (15.C = 15.52)	216 162	9 893	14 106	16 013	24 555
15.6	- Vervaardiging van maalderijproducten, zetmeel en zetmeelproducten	2 067 733	178 197	166 880	185 354	180 020
15.7	- Vervaardiging van diervoeders	1 671 487	146 051	129 748	130 760	136 813
15.8	- Vervaardiging van overige voedingsmiddelen	5 371 759	476 121	481 390	468 636	445 172
15.9	- Vervaardiging van dranken	2 523 367	178 604	175 343	196 339	232 158
16	<b>Vervaardiging van tabaksproducten</b>	<b>373 711</b>	<b>27 474</b>	<b>30 498</b>	<b>32 359</b>	<b>33 598</b>
17	<b>Vervaardiging van textiel</b>	<b>5 197 377</b>	<b>439 191</b>	<b>420 952</b>	<b>413 758</b>	<b>434 009</b>
17.1	- Bewerken en spinnen van textielvezels	348 048	31 240	28 920	28 575	29 520
17.2	- Weven van textiel	1 447 259	117 819	110 014	106 667	114 133
17.3	- Textielveredeling	318 762	27 155	26 232	27 077	25 080
17.4	- Vervaardiging van geconfectioneerde artikelen van textiel, exclusief kleding	397 911	37 617	31 645	35 729	38 052
17.5	- Vervaardiging van overige textielproducten	2 519 064	211 776	209 630	203 186	216 017
17.6	- Vervaardiging van gebreide en gehaakte stoffen	87 690	7 152	7 818	7 380	8 050

(1) Leveringen m.i.v. de industriële behandelingen en diensten en aan het buitenland geleverd maakloonwerk.

# PRODCOM - Leveringen per activiteit

## van de vestiging (voorlopige cijfers in 1 000 EUR)

Mei	Juni	Juli	Augustus	September	Oktober	November	NACE Code
<b>61 670</b>	<b>63 495</b>	<b>43 954</b>	<b>56 272</b>	<b>69 745</b>	<b>68 258</b>	<b>53 868</b>	14
18 462	18 294	11 288	17 511	20 692	20 478	16 892	14.1
35 215	38 885	27 022	33 460	42 313	41 596	31 012	14.2
7 993	6 316	5 644	5 301	6 740	6 185	5 963	14.B
<b>1 482 778</b>	<b>1 525 508</b>	<b>1 578 261</b>	<b>1 497 330</b>	<b>1 665 363</b>	<b>1 767 682</b>	<b>1 561 215</b>	1C
246 092	244 757	252 118	249 826	287 633	300 830	260 373	15.B
28 106	28 912	30 056	26 114	29 707	32 485	32 365	15.2
150 899	146 523	153 826	142 731	166 181	169 654	152 987	15.3
106 648	109 238	107 351	104 463	119 090	119 171	118 710	15.4
25 631	33 549	32 848	27 760	16 314	11 529	10 692	15.C
173 777	178 623	185 456	159 485	183 734	175 412	150 087	15.6
120 576	115 084	130 722	122 212	137 613	153 183	135 182	15.7
405 519	429 399	427 487	423 245	518 203	579 885	513 857	15.8
225 531	239 424	258 398	241 494	206 887	225 532	186 961	15.9
<b>31 117</b>	<b>35 949</b>	<b>31 119</b>	<b>26 152</b>	<b>35 119</b>	<b>39 086</b>	<b>33 738</b>	16
<b>371 178</b>	<b>392 369</b>	<b>365 688</b>	<b>277 294</b>	<b>454 767</b>	<b>475 842</b>	<b>419 855</b>	17
23 961	28 291	20 380	15 271	29 132	29 495	25 273	17.1
98 334	100 758	90 404	56 558	111 274	121 497	115 129	17.2
21 146	22 948	18 615	16 586	26 989	26 126	20 092	17.3
39 358	35 780	31 121	24 936	35 378	34 997	38 495	17.4
178 516	193 172	194 036	153 304	237 683	250 401	211 912	17.5
6 973	6 343	5 654	4 192	7 569	8 005	5 774	17.6

# PRODCOM - Leveringen per activiteit

## Waarde van de industriële productie (1) volgens de hoofdactiviteit

NACE Code	Activiteit	2002	2003			
			Januari	Februari	Maart	April
17.7	- Vervaardiging van gebreide en gehaakte artikelen	<b>78 642</b>	6 433	6 692	5 145	3 157
18	<b>Vervaardiging van kleding en bontnijverheid</b>	<b>478 291</b>	<b>45 050</b>	<b>50 013</b>	<b>41 395</b>	<b>32 139</b>
19	<b>Leernijverheid en vervaardiging van schoeisel</b>	<b>152 094</b>	<b>11 288</b>	<b>11 275</b>	<b>11 462</b>	<b>11 077</b>
19.A	- Looien, bereiden en vervaardiging van lederen artikelen, behalve schoeisel (19.A = 19.1 + 19.2)	<b>126 544</b>	9 156	8 754	9 030	9 361
19.3	- Vervaardiging van schoeisel	<b>25 550</b>	2 132	2 521	2 432	1 716
20	<b>Houtindustrie en vervaardiging van artikelen van hout en van kurk, exclusief meubelen ; vervaardiging van</b>	<b>2 352 689</b>	<b>187 267</b>	<b>187 231</b>	<b>201 037</b>	<b>214 624</b>
20.1	- Zagen en schaven van hout, impregneren van hout	<b>391 244</b>	31 012	31 680	36 543	42 193
20.2	- Vervaardiging van panelen en platen van hout	<b>1 103 161</b>	90 482	82 688	87 132	94 138
20.3	- Vervaardiging van schrijn- en timmerwerk	<b>596 966</b>	43 575	51 646	53 284	50 946
20.4	- Vervaardiging van houten emballage	<b>196 449</b>	17 380	16 251	18 269	20 720
20.5	- Vervaardiging van overige artikelen van hout, van kurk en riet en van vlechtwerk	<b>64 869</b>	4 817	4 965	5 809	6 628
21	<b>Vervaardiging van pulp, papier en papierwaren</b>	<b>3 816 390</b>	<b>335 793</b>	<b>306 554</b>	<b>322 942</b>	<b>324 212</b>
21.1	- Vervaardiging van papierpulp, papier en karton	<b>1 753 481</b>	156 255	140 394	146 539	140 445
21.2	- Vervaardiging van artikelen van papier en karton	<b>2 062 910</b>	179 538	166 160	176 403	183 767
22	<b>Uitgeverijen, drukkerijen en reproductie van opgenomen media</b>	<b>4 534 629</b>	<b>344 508</b>	<b>339 002</b>	<b>389 227</b>	<b>371 257</b>
22.A	- Uitgeverijen en reproductie van opgenomen media (22.A = 22.1 + 22.3)	<b>2 037 226</b>	147 156	152 424	171 429	165 794
22.2	- Drukkerijen en diensten in verband met drukkerijen	<b>2 497 403</b>	197 351	186 578	217 798	205 464
24	<b>Vervaardiging van chemische producten</b>	<b>25 074 386</b>	<b>2 237 890</b>	<b>2 113 872</b>	<b>2 361 625</b>	<b>2 295 562</b>
24.1	- Vervaardiging van chemische basisproducten	<b>14 780 930</b>	1 401 012	1 327 769	1 427 548	1 413 308
24.2	- Vervaardiging van verdelgingsmiddelen en van andere chemische producten voor de landbouw	<b>782 909</b>	42 436	54 605	102 470	84 556
24.3	- Vervaardiging van verf, vernis e.d., drukinkt en mastiek	<b>926 709</b>	73 910	71 725	79 967	81 867
24.4	- Vervaardiging van farmaceutische producten en van chemische en botanische producten voor medicinaal	<b>3 814 427</b>	345 562	305 087	372 024	345 965

(1) Leveringen m.i.v. de industriële behandelingen en diensten en aan het buitenland geleverd maakloonwerk.

# PRODCOM - Leveringen per activiteit

## van de vestiging (voorlopige cijfers in 1 000 EUR) - vervolg

Mei	Juni	Juli	Augustus	September	Oktober	November	NACE Code
2 888	5 077	5 477	6 447	6 742	5 321	3 179	17.7
<b>27 316</b>	<b>28 976</b>	<b>43 227</b>	<b>46 362</b>	<b>46 970</b>	<b>34 234</b>	<b>24 014</b>	18
<b>9 675</b>	<b>10 280</b>	<b>8 511</b>	<b>9 025</b>	<b>11 086</b>	<b>11 977</b>	<b>9 462</b>	19
8 209	8 712	7 007	7 025	8 971	10 185	7 879	19.A
1 465	1 567	1 504	2 000	2 114	1 792	1 583	19.3
<b>196 264</b>	<b>216 097</b>	<b>170 707</b>	<b>160 262</b>	<b>209 822</b>	<b>221 239</b>	<b>190 534</b>	20
36 952	39 585	28 459	25 889	37 623	37 593	29 217	20.1
84 280	93 717	75 712	75 599	93 264	98 857	87 100	20.2
48 702	56 895	43 164	36 418	52 618	58 124	49 698	20.3
19 582	19 434	17 589	18 040	20 244	20 714	18 878	20.4
6 749	6 467	5 783	4 317	6 072	5 951	5 641	20.5
<b>297 891</b>	<b>306 935</b>	<b>304 104</b>	<b>269 311</b>	<b>341 849</b>	<b>342 807</b>	<b>292 736</b>	21
131 777	130 050	135 293	117 582	160 738	154 424	135 231	21.1
166 114	176 885	168 812	151 730	181 111	188 383	157 506	21.2
<b>406 980</b>	<b>372 667</b>	<b>288 917</b>	<b>336 793</b>	<b>436 848</b>	<b>449 926</b>	<b>398 451</b>	22
198 623	172 757	139 599	163 138	206 648	210 775	189 552	22.A
208 356	199 910	149 317	173 655	230 200	239 151	208 898	22.2
<b>2 089 386</b>	<b>2 209 769</b>	<b>2 148 288</b>	<b>1 891 261</b>	<b>2 250 447</b>	<b>2 278 142</b>	<b>2 075 966</b>	24
1 316 079	1 347 421	1 316 513	1 140 708	1 326 522	1 387 720	1 289 036	24.1
60 119	71 232	68 754	39 345	54 554	32 818	39 167	24.2
73 102	80 604	78 775	63 829	81 054	86 275	78 274	24.3
294 374	335 557	327 194	326 193	414 156	379 253	335 564	24.4

# PRODCOM - Leveringen per activiteit

## Waarde van de industriële productie (1) volgens de hoofdactiviteit

NACE Code	Activiteit	2002	2003			
			Januari	Februari	Maart	April
24.5	- Vervaardiging van zeep, wasmiddelen, poets- en reinigingsmiddelen, parfums en cosmetische artikelen	1 206 959	100 803	96 994	102 611	100 296
24.6	- Vervaardiging van overige chemische producten	3 062 198	230 387	216 498	237 164	225 546
24.7	- Vervaardiging van synthetische en kunstmatige vezels	500 254	43 781	41 193	39 842	44 025
25	<b>Vervaardiging van producten van rubber en kunststof</b>	<b>4 658 331</b>	<b>388 550</b>	<b>388 684</b>	<b>404 025</b>	<b>403 683</b>
25.1	- Vervaardiging van producten van rubber	406 597	33 353	31 545	32 378	32 028
25.2	- Vervaardiging van producten van kunststof	4 251 734	355 197	357 140	371 647	371 655
26	<b>Vervaardiging van overige niet-metaalhoudende minerale producten</b>	<b>5 111 220</b>	<b>343 794</b>	<b>374 361</b>	<b>458 322</b>	<b>473 872</b>
26.1	- Vervaardiging van glas en glaswerk	1 748 781	141 809	138 494	147 550	145 731
26.2	- Vervaardiging van keramische producten, exclusief die voor de bouw	145 034				
26.A	- Vervaardiging van keramische tegels, plavuizen, behalve dakpannen en bakstenen (26.A = 26.2 + 26.3)		11 023	11 710	12 457	12 016
26.4	- Vervaardiging van dakpannen, bakstenen, tegels en overige producten voor de bouw van gebakken klei	274 969	18 023	19 857	26 554	27 214
26.5	- Vervaardiging van cement, kalk en gips	719 476	45 539	49 729	62 681	65 710
26.6	- Vervaardiging van artikelen van beton, gips en cement	1 698 688	97 008	120 759	162 262	173 687
26.7	- Houwen, bewerken en afwerken van bouwen siersteen	205 924	12 228	14 089	18 476	19 201
26.8	- Vervaardiging van overige niet-metaalhoudende minerale producten	318 347	18 164	19 722	28 341	30 313
2C	<b>Metallurgie (2C= 27 m.u.v. EGK)</b>	<b>4 789 310</b>				
2E	<b>Metallurgie (2E = 27 behalve Staalindustrie Verbond)</b>		<b>413 934</b>	<b>381 335</b>	<b>402 909</b>	<b>398 390</b>
27.A	- Vervaardiging van ijzer, staal en ferro-leringen (behalve Staalindus. Verbond), buizen inbegrepen (27.A = 27.1 + 27.2)		17 474	17 868	17 329	16 943
27.2	- Vervaardiging van buizen	163 699				
27.3	- Eerste verwerking van staal en productie van niet-EGKS-ferrolegeringen	1 169 835				
27.3	- Overige eerste verwerking van ijzer en staal		90 168	90 280	93 947	101 046
27.4	- Productie van non-ferrometalen	3 176 576	283 679	248 129	266 735	255 950

(1) Leveringen m.i.v. de industriële behandelingen en diensten en aan het buitenland geleverd maakloonwerk.

# PRODCOM - Leveringen per activiteit

## van de vestiging (voorlopige cijfers in 1 000 EUR) - vervolg

Mei	Juni	Juli	Augustus	September	Oktober	November	NACE Code
93 326	98 722	102 235	93 830	101 295	104 286	92 652	24.5
214 716	234 552	225 182	191 185	229 236	241 612	198 703	24.6
37 670	41 681	29 637	36 172	43 630	46 178	42 571	24.7
<b>382 471</b>	<b>419 609</b>	<b>363 470</b>	<b>311 727</b>	<b>416 172</b>	<b>437 785</b>	<b>370 792</b>	25
31 757	35 736	29 131	22 646	36 515	34 197	28 507	25.1
350 714	383 872	334 340	289 081	379 658	403 588	342 285	25.2
<b>437 148</b>	<b>488 293</b>	<b>372 704</b>	<b>387 743</b>	<b>501 891</b>	<b>506 694</b>	<b>416 923</b>	26
137 376	150 305	135 310	115 387	159 380	169 429	147 311	26.1
							26.2
13 813	12 611	13 043	11 802	12 842	15 756	11 593	26.A
25 023	28 218	20 931	23 291	28 088	28 272	22 149	26.4
59 392	65 132	49 988	60 737	66 798	66 125	51 386	26.5
155 369	179 626	114 867	133 326	178 468	173 755	141 262	26.6
18 660	20 553	13 004	15 535	22 244	21 459	16 318	26.7
27 514	31 849	25 561	27 666	34 071	31 899	26 902	26.8
							2C
<b>373 999</b>	<b>389 348</b>	<b>348 363</b>	<b>329 973</b>	<b>410 176</b>	<b>437 833</b>	<b>390 278</b>	2E
15 930	21 755	15 852	11 170	17 386	20 387	16 543	27.A
							27.2
							27.3
89 501	95 509	78 990	66 971	97 615	105 442	86 966	27.3
247 329	249 344	238 182	236 688	270 457	287 576	264 803	27.4

# PRODCOM - Leveringen per activiteit

## Waarde van de industriële productie (1) volgens de hoofdactiviteit

NACE Code	Activiteit	2002	2003			
			Januari	Februari	Maart	April
27.5	- Gieten van metalen	<b>279 200</b>	22 613	25 058	24 897	24 450
28	<b>Vervaardiging van producten van metaal</b>	<b>7 033 085</b>	<b>555 885</b>	<b>564 037</b>	<b>611 293</b>	<b>601 185</b>
28.1	- Vervaardiging van metalen constructiewerken voor de bouw	<b>2 338 904</b>	167 304	180 745	197 505	195 982
28.2	- Vervaardiging van tanks, reservoirs en bergingsmiddelen, van metaal; vervaardiging van radiatoren en ketels	<b>856 565</b>	77 102	59 821	75 438	67 245
28.3	- Vervaardiging van stoomketels	<b>468 409</b>	32 492	39 338	30 807	41 502
28.4	- Smeden, persen, stampen en profielwalsen van metaal; poedermetallurgie	<b>212 153</b>	20 096	18 733	19 841	19 520
28.5	- Oppervlaktebehandeling en bekleding van metaal; algemene metaalbewerking	<b>1 267 138</b>	110 322	108 066	120 223	110 652
28.6	- Vervaardiging van scharen, messen, bestekken, gereedschap en ijzerwaren	<b>440 864</b>	38 833	37 741	39 450	38 196
28.7	- Vervaardiging van overige producten van metaal	<b>1 449 053</b>	109 735	119 594	128 029	128 089
29	<b>Vervaardiging van machines, apparaten en werktuigen, n.e.g.</b>	<b>7 343 967</b>	<b>551 927</b>	<b>594 264</b>	<b>654 599</b>	<b>622 749</b>
29.1	- Vervaardiging van machines voor de productie en toepassing van mechanische energie, exclusief motoren voor	<b>1 591 131</b>	116 842	132 895	144 360	130 518
29.2	- Vervaardiging van overige machines voor algemeen gebruik	<b>2 225 669</b>	174 218	176 431	188 955	183 556
29.3	- Vervaardiging van machines voor de landbouw en de bosbouw	<b>646 541</b>	41 800	55 142	67 762	61 859
29.4	- Vervaardiging van gereedschapswerktuigen	<b>279 163</b>	14 065	18 134	24 686	19 527
29.5	- Vervaardiging van overige machines voor specifieke doeleinden	<b>2 023 033</b>	169 796	170 956	185 033	181 119
29.6	- Vervaardiging van wapens en munitie	<b>357 915</b>	15 420	20 953	25 272	28 366
29.7	- Vervaardiging van huishoudapparaten	<b>220 514</b>	19 785	19 753	18 531	17 804
30	<b>Vervaardiging van kantoor­machines en computers</b>	<b>416 608</b>	<b>24 362</b>	<b>28 486</b>	<b>38 005</b>	<b>25 950</b>
31	<b>Vervaardiging van elektrische machines en apparaten</b>	<b>4 047 742</b>	<b>301 647</b>	<b>321 467</b>	<b>335 231</b>	<b>306 067</b>
31.1	- Vervaardiging van elektromotoren en van elektrische generatoren en transformatoren	<b>646 170</b>	44 411	51 994	57 449	43 041
31.2	- Vervaardiging van schakel- en verdeelinrichtingen	<b>826 828</b>	55 387	66 539	68 854	67 840
31.3	- Vervaardiging van geïsoleerde kabels en draad	<b>434 022</b>	33 908	35 571	37 586	38 906

(1) Leveringen m.i.v. de industriële behandelingen en diensten en aan het buitenland geleverd maakloonwerk.



# PRODCOM - Leveringen per activiteit

## van de vestiging (voorlopige cijfers in 1 000 EUR) - vervolg

Mei	Juni	Juli	Augustus	September	Oktober	November	NACE Code
21 239	22 740	15 339	15 144	24 717	24 427	21 965	27.5
<b>587 192</b>	<b>662 471</b>	<b>527 970</b>	<b>497 844</b>	<b>701 588</b>	<b>699 406</b>	<b>583 666</b>	28
208 590	234 506	164 433	177 645	265 301	235 440	197 976	28.1
66 933	77 967	77 314	64 045	86 213	89 481	74 657	28.2
32 495	46 203	38 199	33 326	37 399	44 887	37 877	28.3
17 976	18 984	17 150	13 543	22 080	23 226	19 676	28.4
107 216	115 162	90 711	84 769	123 174	120 868	106 048	28.5
35 458	41 692	31 832	28 673	41 149	42 289	36 707	28.6
118 523	127 958	108 331	95 843	126 273	143 215	110 725	28.7
<b>603 859</b>	<b>688 341</b>	<b>564 584</b>	<b>434 761</b>	<b>598 976</b>	<b>621 971</b>	<b>606 351</b>	29
131 782	142 091	134 142	114 664	146 053	148 783	133 326	29.1
177 353	216 575	177 353	139 609	182 039	189 314	170 459	29.2
76 284	68 369	48 878	20 987	31 483	31 537	32 064	29.3
23 670	26 170	33 478	11 394	25 526	22 464	18 539	29.4
165 528	187 653	147 927	122 769	168 869	184 952	174 973	29.5
12 817	26 484	8 987	10 846	22 106	17 617	54 789	29.6
16 425	20 999	13 819	14 492	22 900	27 305	22 200	29.7
<b>26 278</b>	<b>27 638</b>	<b>23 346</b>	<b>21 726</b>	<b>29 683</b>	<b>21 693</b>	<b>27 163</b>	30
<b>304 411</b>	<b>332 990</b>	<b>292 006</b>	<b>267 103</b>	<b>357 272</b>	<b>366 542</b>	<b>318 581</b>	31
44 345	47 477	34 374	35 777	58 576	46 830	41 540	31.1
63 632	72 377	67 892	57 150	67 128	78 523	68 338	31.2
38 552	37 326	31 799	29 985	39 099	43 484	35 192	31.3

# PRODCOM - Leveringen per activiteit

## Waarde van de industriële productie (1) volgens de hoofdactiviteit

NACE Code	Activiteit	2002	2003			
			Januari	Februari	Maart	April
31.4	- Vervaardiging van accumulatoren en elektrische batterijen	<b>338 671</b>	17 521	17 768	17 494	19 380
31.5	- Vervaardiging van elektrische lampen en verlichtingsapparaten	<b>618 865</b>	48 399	53 973	54 831	49 756
31.6	- Vervaardiging van overige elektrische benodigdheden	<b>1 183 186</b>	102 021	95 623	99 016	87 144
<b>32</b>	<b>Vervaardiging van audio-, video- en telecommunicatieapparatuur</b>	<b>2 432 591</b>	<b>195 522</b>	<b>192 213</b>	<b>197 612</b>	<b>230 181</b>
32.1	- Vervaardiging van elektronische onderdelen	<b>509 904</b>	36 837	40 005	45 132	36 487
32.A	- Vervaardiging van audio-, video- en telecommunicatieapparatuur (32.A = 32.2 + 32.3)	<b>1 922 687</b>	158 685	152 208	152 481	193 694
<b>33</b>	<b>Vervaardiging van medische apparatuur en instrumenten, van precisie- en optische instrumenten en van uurwerken</b>	<b>858 172</b>	<b>70 616</b>	<b>70 644</b>	<b>74 347</b>	<b>68 833</b>
33.1	- Vervaardiging van medische apparatuur en instrumenten en van orthopedische artikelen	<b>191 482</b>	15 472	16 929	18 570	17 424
33.2	- Vervaardiging van meet-, regel-, navigatie- en controleapparatuur	<b>528 837</b>	43 866	43 508	43 988	41 188
33.3	- Vervaardiging van apparaten voor de bewaking van industriële processen	<b>83 478</b>	7 402	7 000	8 141	6 041
33.4	- Vervaardiging van optische instrumenten en van foto- en filmapparatuur	<b>43 753</b>	3 571	2 834	3 017	3 647
33.5	- Vervaardiging van uurwerken	<b>10 622</b>	304	373	630	533
<b>34</b>	<b>Vervaardiging en assemblage van auto's, aanhangwagens en opleggers</b>	<b>16 064 310</b>	<b>1 181 418</b>	<b>1 306 614</b>	<b>1 444 339</b>	<b>1 316 556</b>
34.1	- Vervaardiging en assemblage van auto's	<b>12 427 453</b>	873 510	978 835	1 084 794	973 603
34.2	- Vervaardiging van carrosserieën; vervaardiging van aanhangwagens, caravans en opleggers	<b>1 122 508</b>	100 764	99 200	111 654	108 523
34.3	- Vervaardiging van onderdelen en accessoires voor motorvoertuigen en motoren daarvan	<b>2 514 349</b>	207 145	228 579	247 891	234 430
<b>35</b>	<b>Vervaardiging van overige transportmiddelen</b>	<b>1 607 034</b>	<b>112 780</b>	<b>93 329</b>	<b>104 450</b>	<b>112 750</b>
35.4	- Vervaardiging van motorrijwielen en rijwielen	<b>66 638</b>	4 050	4 579	6 167	7 680
35.D	- Vervaardiging van overige transportmiddelen, n.e.g. (35D= 35.1 + 35.2 + 35.3 + 35.5)	<b>1 540 396</b>				
35.E	- Vervaardiging van overige transportmiddelen (35E= 35.1 + 35.2 + 35.3)		108 729	88 749	98 282	105 070
<b>36</b>	<b>Vervaardiging van meubelen; overige industrie</b>	<b>3 092 746</b>	<b>224 953</b>	<b>237 692</b>	<b>268 155</b>	<b>232 754</b>
36.1	- Vervaardiging van meubelen	<b>2 438 221</b>	186 568	202 020	209 041	186 513

(1) Leveringen m.i.v. de industriële behandelingen en diensten en aan het buitenland geleverd maakloonwerk.

# PRODCOM - Leveringen per activiteit

## van de vestiging (voorlopige cijfers in 1 000 EUR) - vervolg

Mei	Juni	Juli	Augustus	September	Oktober	November	NACE Code
17 074	21 997	16 576	16 274	24 958	28 402	26 197	31.4
45 091	46 855	42 053	40 006	52 246	59 141	49 617	31.5
95 716	106 958	99 312	87 910	115 264	110 161	97 696	31.6
<b>213 158</b>	<b>186 858</b>	<b>159 365</b>	<b>185 748</b>	<b>251 063</b>	<b>264 968</b>	<b>244 780</b>	32
35 599	46 249	33 091	33 665	50 069	44 259	41 066	32.1
177 558	140 609	126 274	152 083	200 994	220 709	203 714	32.A
<b>68 120</b>	<b>80 173</b>	<b>62 615</b>	<b>55 615</b>	<b>80 978</b>	<b>81 829</b>	<b>71 847</b>	33
15 928	17 117	14 379	13 194	18 044	20 604	16 221	33.1
40 714	52 032	36 355	33 189	44 311	48 436	45 977	33.2
7 198	7 446	6 281	6 573	7 763	8 692	6 179	33.3
3 844	3 023	5 168	2 478	10 173	3 715	3 103	33.4
437	555	433	181	686	382	367	33.5
<b>1 293 477</b>	<b>1 364 288</b>	<b>1 020 639</b>	<b>758 367</b>	<b>1 317 347</b>	<b>1 379 672</b>	<b>1 496 944</b>	34
971 302	1 018 716	765 377	544 622	976 094	1 028 882	1 178 124	34.1
96 167	108 194	80 763	69 562	107 337	112 819	98 187	34.2
226 008	237 377	174 499	144 183	233 916	237 971	220 632	34.3
<b>153 862</b>	<b>98 414</b>	<b>80 143</b>	<b>85 134</b>	<b>88 188</b>	<b>101 079</b>	<b>106 221</b>	35
5 413	5 767	5 679	3 909	4 597	4 949	3 932	35.4
							35.D
148 448	92 647	74 464	81 224	83 591	96 130	102 289	35.E
<b>228 752</b>	<b>240 884</b>	<b>177 051</b>	<b>157 344</b>	<b>263 981</b>	<b>253 995</b>	<b>232 030</b>	36
176 925	187 107	134 588	120 760	205 748	192 574	176 528	36.1

## PRODCOM - Leveringen per activiteit

### Waarde van de industriële productie (1) volgens de hoofdactiviteit

NACE		2002	2003			
Code	Activiteit		Januari	Februari	Maart	April
36.2	- Bewerking van edelstenen en vervaardiging van juwelen en dergelijke artikelen	<b>437 601</b>	21 240	18 415	40 758	26 498
36.3	- Vervaardiging van muziekinstrumenten	<b>2 063</b>	166	95	132	164
36.4	- Vervaardiging van sportartikelen	<b>10 028</b>	565	707	862	1 173
36.5	- Vervaardiging van spellen en speelgoed	<b>86 554</b>	5 862	6 764	6 158	8 308
36.6	- Diverse industrie, n.e.g.	<b>118 280</b>	10 553	9 691	11 205	10 097
36.A	- Overige industrie, m.i.v. de vervaardiging van muziekinstrumenten (36.A = 36.3 + 36.6)	<b>120 343</b>	10 719	9 786	11 337	10 261
<b>Totaal</b>		<b>119 037 848</b>	<b>9 595 585</b>	<b>9 558 731</b>	<b>10 386 636</b>	<b>10 169 748</b>

(1) Leveringen m.i.v. de industriële behandelingen en diensten en aan het buitenland geleverd maakloonwerk.

# PRODCOM - Leveringen per activiteit

## van de vestiging (voorlopige cijfers in 1 000 EUR) - vervolg en einde

Mei	Juni	Juli	Augustus	September	Oktober	November	NACE Code
33 681	35 805	23 387	19 966	36 790	38 934	30 965	36.2
146	100	221	54	182	176	141	36.3
1 041	917	742	756	694	935	880	36.4
8 477	8 422	9 208	8 822	9 436	8 897	8 480	36.5
8 482	8 534	8 905	6 987	11 131	12 479	15 037	36.6
8 628	8 634	9 125	7 041	11 313	12 655	15 178	36.A
<b>9 646 980</b>	<b>10 141 351</b>	<b>8 975 032</b>	<b>8 063 146</b>	<b>10 539 331</b>	<b>10 862 659</b>	<b>9 925 414</b>	

# PRODCOM - Tewerkstelling, uren en lonen

## Tewerkstelling, uren en lonen volgens de hoofdactiviteit van de vestiging (voorlopige)

NACE Code	Activiteit		2002	2003		
				Januari	Februari	Maart
14	Overige winning van delfstoffen	Aantal arbeiders	2 682	2 408	2 413	2 396
		Aantal bedienden	854	757	788	799
		Totaal	3 537	3 165	3 201	3 195
		Aantal uren (1)	452 516	400 365	403 250	460 176
		Trimestriële lonen (2)	100 167			21 815
14.1	- Winning van steen	Aantal arbeiders	1 217	1 161	1 156	1 150
		Aantal bedienden	290	297	299	303
		Totaal	1 508	1 458	1 455	1 453
		Aantal uren (1)	192 657	175 527	179 093	213 999
		Trimestriële lonen (2)	43 244			10 394
14.2	- Winning van zand en klei	Aantal arbeiders	1 313	1 130	1 139	1 128
		Aantal bedienden	354	344	373	378
		Totaal	1 668	1 474	1 512	1 506
		Aantal uren (1)	213 822	192 072	193 501	213 626
		Trimestriële lonen (2)	45 080			9 901
14.B	- Overige winning van delfstoffen n.e.g. (14.B = 14.3 + 14.4 + 14.5)	Aantal arbeiders	151	117	118	118
		Aantal bedienden	209	116	116	118
		Totaal	361	233	234	236
		Aantal uren (1)	46 036	32 766	30 656	32 551
		Trimestriële lonen (2)	11 844			1 521
1C	Vervaardiging van voedingsmiddelen en dranken (1C=15 m.u.v. slachterijen en melkerijen)	Aantal arbeiders	46 720	46 577	46 559	46 713
		Aantal bedienden	18 887	18 740	18 702	18 710
		Totaal	65 608	65 317	65 261	65 423
		Aantal uren (1)	8 100 603	8 681 031	8 053 434	8 309 249
		Trimestriële lonen (2)	1 659 148			394 599
15.B	- Productie en verwerking van vlees en vleesproducten (15B= 15.1 m.u.v. slachterijen)	Aantal arbeiders	10 216	10 195	10 157	10 168
		Aantal bedienden	1 919	1 844	1 842	1 848
		Totaal	12 135	12 039	11 999	12 016
		Aantal uren (1)	1 491 588	1 577 249	1 453 765	1 511 886
		Trimestriële lonen (2)	261 595			61 684
15.2	- Verwerking en conservering van vis en vervaardiging van visproducten	Aantal arbeiders	989	1 083	1 074	1 078
		Aantal bedienden	408	438	440	438
		Totaal	1 397	1 521	1 514	1 516
		Aantal uren (1)	175 940	203 396	188 809	195 272
		Trimestriële lonen (2)	31 111			7 922
15.3	- Verwerking en conservering van groenten en fruit	Aantal arbeiders	5 267	5 232	5 248	5 235
		Aantal bedienden	1 440	1 329	1 318	1 331
		Totaal	6 708	6 561	6 566	6 566
		Aantal uren (1)	830 947	866 378	798 890	828 373
		Trimestriële lonen (2)	156 363			35 261
15.4	- Vervaardiging van plantaardige en dierlijke oliën en vetten	Aantal arbeiders	727	705	705	709
		Aantal bedienden	577	581	579	581
		Totaal	1 304	1 286	1 284	1 290
		Aantal uren (1)	158 593	173 999	158 195	164 456
		Trimestriële lonen (2)	44 222			10 506
15.C	- Consumptie-ijs (15.C = 15.52)	Aantal arbeiders	1 229	1 180	1 184	1 215
		Aantal bedienden	254	250	249	249
		Totaal	1 484	1 430	1 433	1 464
		Aantal uren (1)	164 210	159 386	167 906	165 898
		Trimestriële lonen (2)	31 141			7 385
15.6	- Vervaardiging van maalderijproducten, zetmeel en zetmeelproducten	Aantal arbeiders	1 918	1 899	1 907	1 917
		Aantal bedienden	1 560	1 582	1 568	1 576
		Totaal	3 478	3 481	3 475	3 493
		Aantal uren (1)	460 307	505 073	467 592	490 400
		Trimestriële lonen (2)	117 898			28 362
15.7	- Vervaardiging van diervoeders	Aantal arbeiders	1 569	1 539	1 545	1 553
		Aantal bedienden	1 393	1 405	1 400	1 404
		Totaal	2 963	2 944	2 945	2 957
		Aantal uren (1)	391 704	433 909	395 777	412 715
		Trimestriële lonen (2)	85 127			19 910

(1) Tot december 1998 uren-arbeiders, vanaf januari 1999 uren gepresteerd door de werknemers (bedienden en arbeiders).

(2) Brutolonen en -weden van de werknemers tewerkgesteld in de industriële afdelingen (in 1 000 EUR).

# PRODCOM - Tewerkstelling, uren en lonen

cijfers)

April	Mei	Juni	Juli	Augustus	September	Oktober	November	NACE Code
<b>2 398</b>	<b>2 378</b>	<b>2 368</b>	<b>2 347</b>	<b>2 354</b>	<b>2 354</b>	<b>2 350</b>	<b>2 372</b>	14
792	786	783	773	775	770	782	783	
<b>3 190</b>	<b>3 164</b>	<b>3 151</b>	<b>3 120</b>	<b>3 129</b>	<b>3 124</b>	<b>3 132</b>	<b>3 155</b>	
<b>435 221</b>	<b>402 995</b>	<b>422 594</b>	<b>282 215</b>	<b>390 345</b>	<b>440 122</b>	<b>449 810</b>	<b>392 005</b>	
		<b>23 035</b>			<b>19 550</b>			
1 172	1 160	1 164	1 151	1 154	1 162	1 155	1 164	14.1
306	304	303	303	303	307	310	311	
1 478	1 464	1 467	1 454	1 457	1 469	1 465	1 475	
199 824	185 249	196 967	104 464	204 890	205 603	214 897	194 352	
		11 236			9 358			
1 104	1 098	1 088	1 079	1 085	1 084	1 084	1 097	14.2
372	368	368	354	352	347	355	356	
1 476	1 466	1 456	1 433	1 437	1 431	1 439	1 453	
203 888	188 126	197 493	151 252	162 536	206 005	205 575	173 485	
		10 261			8 779			
122	120	116	117	115	108	111	111	14.B
114	114	112	116	120	116	117	116	
236	234	228	233	235	224	228	227	
31 509	29 620	28 134	26 499	22 919	28 514	29 338	24 168	
		1 538			1 412			
<b>46 526</b>	<b>46 418</b>	<b>46 315</b>	<b>46 425</b>	<b>46 750</b>	<b>46 985</b>	<b>47 250</b>	<b>47 181</b>	1C
<b>18 808</b>	<b>18 788</b>	<b>18 647</b>	<b>18 651</b>	<b>18 717</b>	<b>18 716</b>	<b>18 776</b>	<b>18 799</b>	
<b>65 334</b>	<b>65 206</b>	<b>64 962</b>	<b>65 076</b>	<b>65 467</b>	<b>65 701</b>	<b>66 026</b>	<b>65 980</b>	
<b>8 212 695</b>	<b>7 788 315</b>	<b>7 825 183</b>	<b>7 283 341</b>	<b>6 990 430</b>	<b>8 498 213</b>	<b>9 070 484</b>	<b>7 674 613</b>	
		<b>418 336</b>			<b>366 668</b>			
10 205	10 238	10 186	10 181	10 274	10 296	10 332	10 319	15.B
1 846	1 848	1 847	1 850	1 859	1 849	1 851	1 843	
12 051	12 086	12 033	12 031	12 133	12 145	12 183	12 162	
1 538 727	1 429 553	1 395 502	1 357 782	1 266 266	1 544 539	1 627 660	1 374 473	
		64 376			56 427			
1 076	1 068	1 051	1 066	1 062	1 066	1 064	1 070	15.2
437	441	446	445	442	446	444	444	
1 513	1 509	1 497	1 511	1 504	1 512	1 508	1 514	
197 054	186 171	182 492	182 360	166 056	194 906	204 118	176 458	
		8 653			7 498			
5 245	5 279	5 332	5 333	5 321	5 314	5 347	5 334	15.3
1 312	1 309	1 320	1 333	1 335	1 328	1 329	1 331	
6 557	6 588	6 652	6 666	6 656	6 642	6 676	6 665	
811 481	781 085	819 186	811 798	726 761	865 455	942 858	770 542	
		36 616			34 267			
707	700	700	701	700	701	706	706	15.4
580	580	579	584	583	590	596	595	
1 287	1 280	1 279	1 285	1 283	1 291	1 302	1 301	
159 544	148 483	152 064	141 646	136 293	161 788	176 989	156 837	
		11 403			10 284			
1 212	1 220	1 249	1 249	1 226	1 194	1 160	1 174	15.C
253	254	252	253	255	253	251	252	
1 465	1 474	1 501	1 502	1 481	1 447	1 411	1 426	
192 110	180 458	192 879	199 585	173 999	174 677	160 243	136 051	
		7 967			7 487			
1 934	1 940	1 940	1 944	2 004	2 030	2 037	2 022	15.6
1 573	1 562	1 555	1 543	1 540	1 545	1 544	1 535	
3 507	3 502	3 495	3 487	3 544	3 575	3 581	3 557	
477 466	453 835	447 801	412 837	397 982	477 051	532 406	437 185	
		31 342			26 442			
1 542	1 526	1 525	1 530	1 526	1 513	1 498	1 497	15.7
1 407	1 400	1 396	1 397	1 397	1 394	1 389	1 382	
2 949	2 926	2 921	2 927	2 923	2 907	2 887	2 879	
409 274	377 222	377 413	373 093	336 046	405 541	424 692	357 378	
		21 473			18 699			

# PRODCOM - Tewerkstelling, uren en lonen

## Tewerkstelling, uren en lonen volgens de hoofdactiviteit van de vestiging (voorlopige)

NACE Code	Activiteit		2002	2003		
				Januari	Februari	Maart
15.8	- Vervaardiging van overige voedingsmiddelen	Aantal arbeiders	19 571	19 562	19 563	19 662
		Aantal bedienden	7 773	7 716	7 753	7 778
		Totaal	27 344	27 278	27 316	27 440
		Aantal uren (1)	3 282 421	3 538 299	3 279 945	3 389 613
		Trimestriële lonen (2)	645 399			155 068
15.9	- Vervaardiging van dranken	Aantal arbeiders	5 231	5 182	5 176	5 176
		Aantal bedienden	3 560	3 595	3 553	3 505
		Totaal	8 791	8 777	8 729	8 681
		Aantal uren (1)	1 144 889	1 223 342	1 142 555	1 150 636
		Trimestriële lonen (2)	286 291			68 502
16	Vervaardiging van tabaksproducten	Aantal arbeiders	1 533	1 435	1 433	1 431
		Aantal bedienden	455	451	454	454
		Totaal	1 988	1 886	1 887	1 885
		Aantal uren (1)	228 253	243 176	230 115	230 468
		Trimestriële lonen (2)	46 653			10 533
17	Vervaardiging van textiel	Aantal arbeiders	29 129	28 086	27 890	27 882
		Aantal bedienden	5 689	5 552	5 568	5 568
		Totaal	34 818	33 638	33 458	33 450
		Aantal uren (1)	4 064 245	4 335 101	4 152 979	4 052 406
		Trimestriële lonen (2)	684 124			164 982
17.1	- Bewerken en spinnen van textielvezels	Aantal arbeiders	3 197	2 989	2 872	2 878
		Aantal bedienden	303	286	279	281
		Totaal	3 501	3 275	3 151	3 159
		Aantal uren (1)	356 599	374 688	341 119	336 015
		Trimestriële lonen (2)	58 190			13 569
17.2	- Weven van textiel	Aantal arbeiders	7 257	6 821	6 810	6 796
		Aantal bedienden	1 583	1 472	1 470	1 460
		Totaal	8 841	8 293	8 280	8 256
		Aantal uren (1)	1 055 155	1 068 589	1 019 183	997 108
		Trimestriële lonen (2)	184 031			42 750
17.3	- Textielveredeling	Aantal arbeiders	2 311	2 018	2 009	1 989
		Aantal bedienden	475	452	453	455
		Totaal	2 787	2 470	2 462	2 444
		Aantal uren (1)	323 967	316 980	304 230	295 702
		Trimestriële lonen (2)	53 188			11 810
17.4	- Vervaardiging van geconfectioneerde artikelen van textiel, exclusief kleding	Aantal arbeiders	3 363	3 273	3 266	3 264
		Aantal bedienden	705	711	715	724
		Totaal	4 069	3 984	3 981	3 988
		Aantal uren (1)	461 096	505 293	490 426	499 557
		Trimestriële lonen (2)	69 212			16 977
17.5	- Vervaardiging van overige textielproducten	Aantal arbeiders	11 100	11 185	11 147	11 194
		Aantal bedienden	2 363	2 382	2 402	2 399
		Totaal	13 463	13 567	13 549	13 593
		Aantal uren (1)	1 631 584	1 820 477	1 771 728	1 706 054
		Trimestriële lonen (2)	286 453			72 516
17.6	- Vervaardiging van gebreide en gehaakte stoffen	Aantal arbeiders	554	550	549	549
		Aantal bedienden	100	101	102	103
		Totaal	655	651	651	652
		Aantal uren (1)	78 157	86 308	83 534	81 855
		Trimestriële lonen (2)	12 959			3 046
17.7	- Vervaardiging van gebreide en gehaakte artikelen	Aantal arbeiders	1 343	1 250	1 237	1 212
		Aantal bedienden	157	148	147	146
		Totaal	1 501	1 398	1 384	1 358
		Aantal uren (1)	157 684	162 766	142 759	136 115
		Trimestriële lonen (2)	20 091			4 314
18	Vervaardiging van kleding en bontnijverheid	Aantal arbeiders	5 368	5 220	5 190	5 091
		Aantal bedienden	1 659	1 741	1 742	1 735
		Totaal	7 027	6 961	6 932	6 826
		Aantal uren (1)	741 887	860 743	793 369	754 282
		Trimestriële lonen (2)	117 284			30 156

(1) Tot december 1998 uren-arbeiders, vanaf januari 1999 uren gepresteerd door de werknemers (bedienden en arbeiders).

(2) Brutolonen en -weden van de werknemers tewerkgesteld in de industriële afdelingen (in 1 000 EUR).



# PRODCOM - Tewerkstelling, uren en lonen

## cijfers) - vervolg

April	Mei	Juni	Juli	Augustus	September	Oktober	November	NACE Code
19 444	19 357	19 368	19 378	19 644	19 846	20 097	20 013	15.8
7 829	7 835	7 756	7 767	7 820	7 833	7 889	7 927	
27 273	27 192	27 124	27 145	27 464	27 679	27 986	27 940	
3 265 850	3 125 725	3 170 187	2 723 471	2 822 603	3 544 220	3 808 655	3 278 518	
		157 984			144 910			
5 161	5 090	4 964	5 043	4 993	5 025	5 009	5 046	15.9
3 571	3 559	3 496	3 479	3 486	3 478	3 483	3 490	
8 732	8 649	8 460	8 522	8 479	8 503	8 492	8 536	
1 161 189	1 105 783	1 087 659	1 080 769	964 424	1 130 036	1 192 863	987 171	
		78 522			60 654			
<b>1 425</b>	<b>1 421</b>	<b>1 418</b>	<b>1 402</b>	<b>1 402</b>	<b>1 408</b>	<b>1 395</b>	<b>1 385</b>	16
<b>454</b>	<b>451</b>	<b>454</b>	<b>448</b>	<b>444</b>	<b>441</b>	<b>438</b>	<b>437</b>	
<b>1 879</b>	<b>1 872</b>	<b>1 872</b>	<b>1 850</b>	<b>1 846</b>	<b>1 849</b>	<b>1 833</b>	<b>1 822</b>	
<b>221 313</b>	<b>205 412</b>	<b>225 352</b>	<b>156 018</b>	<b>176 514</b>	<b>233 114</b>	<b>246 996</b>	<b>198 265</b>	
		11 325			9 574			
<b>27 799</b>	<b>27 671</b>	<b>27 514</b>	<b>27 339</b>	<b>27 266</b>	<b>27 158</b>	<b>27 066</b>	<b>26 957</b>	17
<b>5 556</b>	<b>5 563</b>	<b>5 569</b>	<b>5 554</b>	<b>5 546</b>	<b>5 554</b>	<b>5 513</b>	<b>5 500</b>	
<b>33 355</b>	<b>33 234</b>	<b>33 083</b>	<b>32 893</b>	<b>32 812</b>	<b>32 712</b>	<b>32 579</b>	<b>32 457</b>	
<b>4 116 149</b>	<b>3 722 149</b>	<b>3 987 386</b>	<b>2 904 062</b>	<b>2 702 210</b>	<b>4 228 923</b>	<b>4 397 496</b>	<b>3 687 519</b>	
		165 700			144 257			
2 862	2 827	2 821	2 821	2 790	2 784	2 760	2 738	17.1
279	275	275	276	276	276	272	270	
3 141	3 102	3 096	3 097	3 066	3 060	3 032	3 008	
353 823	296 797	326 991	211 118	223 713	348 563	360 701	303 874	
		13 519			11 017			
6 790	6 752	6 716	6 679	6 674	6 576	6 558	6 524	17.2
1 455	1 455	1 456	1 463	1 455	1 457	1 430	1 423	
8 245	8 207	8 172	8 142	8 129	8 033	7 988	7 947	
1 020 336	935 023	980 529	737 260	630 116	1 023 756	1 080 973	917 491	
		42 838			37 482			
1 984	1 983	1 974	1 968	1 967	1 967	1 953	1 945	17.3
448	450	443	431	435	437	431	431	
2 432	2 433	2 417	2 399	2 402	2 404	2 384	2 376	
305 123	266 829	287 407	196 155	203 001	312 302	319 936	270 244	
		11 951			10 160			
3 274	3 257	3 238	3 228	3 233	3 232	3 238	3 229	17.4
730	736	744	740	739	737	735	739	
4 004	3 993	3 982	3 968	3 972	3 969	3 973	3 968	
502 992	451 816	484 404	344 218	331 842	495 331	517 817	431 156	
		17 544			15 529			
11 175	11 141	11 093	10 985	10 960	10 971	10 954	10 928	17.5
2 398	2 398	2 405	2 398	2 394	2 396	2 395	2 390	
13 573	13 539	13 498	13 383	13 354	13 367	13 349	13 318	
1 723 079	1 569 544	1 685 747	1 281 834	1 138 731	1 810 783	1 894 539	1 575 796	
		72 322			63 419			
535	538	536	534	532	521	515	510	17.6
102	104	103	103	105	107	105	104	
637	642	639	637	637	628	620	614	
85 232	76 964	79 460	60 300	41 620	85 104	85 517	76 614	
		3 219			2 797			
1 179	1 173	1 136	1 124	1 110	1 107	1 088	1 083	17.7
144	145	143	143	142	144	145	143	
1 323	1 318	1 279	1 267	1 252	1 251	1 233	1 226	
125 564	125 176	142 848	73 177	133 187	153 084	138 013	112 344	
		4 307			3 854			
<b>4 970</b>	<b>4 879</b>	<b>4 835</b>	<b>4 813</b>	<b>4 801</b>	<b>4 805</b>	<b>4 789</b>	<b>4 765</b>	18
<b>1 729</b>	<b>1 698</b>	<b>1 667</b>	<b>1 702</b>	<b>1 696</b>	<b>1 754</b>	<b>1 755</b>	<b>1 765</b>	
<b>6 699</b>	<b>6 577</b>	<b>6 502</b>	<b>6 515</b>	<b>6 497</b>	<b>6 559</b>	<b>6 544</b>	<b>6 530</b>	
<b>717 154</b>	<b>677 691</b>	<b>744 954</b>	<b>540 459</b>	<b>623 500</b>	<b>766 706</b>	<b>723 179</b>	<b>632 544</b>	
		28 360			27 258			

# PRODCOM - Tewerkstelling, uren en lonen

## Tewerkstelling, uren en lonen volgens de hoofdactiviteit van de vestiging (voorlopige)

NACE Code	Activiteit		2002	2003		
				Januari	Februari	Maart
18.2	- Vervaardiging van overige kleding en toebehoren	Aantal arbeiders	5 227	4 940	4 911	4 818
		Aantal bedienden	1 600	1 665	1 668	1 666
		Totaal	6 828	6 605	6 579	6 484
		Aantal uren (1)	720 720	823 581	757 711	718 687
		Trimestriële lonen (2)	113 889			28 924
19	Leernijverheid en vervaardiging van schoeisel	Aantal arbeiders	1 319	1 244	1 236	1 206
		Aantal bedienden	366	368	368	367
		Totaal	1 686	1 612	1 604	1 573
		Aantal uren (1)	194 347	194 702	188 235	178 084
		Trimestriële lonen (2)	37 096			8 082
19.A	- Looien, bereiden en vervaardiging van lederen artikelen, behalve schoeisel (19.A = 19.1 + 19.2)	Aantal arbeiders	##	##	##	##
		Aantal bedienden	##	##	##	##
		Totaal	1 400	1 345	1 339	1 316
		Aantal uren (1)	164 163	163 003	157 944	147 479
		Trimestriële lonen (2)	32 491			7 003
19.3	- Vervaardiging van schoeisel	Aantal arbeiders	##	##	##	##
		Aantal bedienden	##	##	##	##
		Totaal	286	267	265	257
		Aantal uren (1)	30 184	31 699	30 291	30 605
		Trimestriële lonen (2)	4 605			1 079
20	Houtindustrie en vervaardiging van artikelen van hout en van kurk, exclusief meubelen ; vervaardiging van	Aantal arbeiders	8 827	8 530	8 561	8 632
		Aantal bedienden	2 138	2 091	2 078	2 082
		Totaal	10 966	10 621	10 639	10 714
		Aantal uren (1)	1 395 988	1 469 832	1 405 984	1 490 036
		Trimestriële lonen (2)	233 581			56 662
20.1	- Zagen en schaven van hout, impregneren van hout	Aantal arbeiders	1 402	1 383	1 393	1 389
		Aantal bedienden	344	317	311	310
		Totaal	1 746	1 700	1 704	1 699
		Aantal uren (1)	221 071	216 549	211 020	232 411
		Trimestriële lonen (2)	33 091			7 632
20.2	- Vervaardiging van panelen en platen van hout	Aantal arbeiders	2 902	2 791	2 802	2 786
		Aantal bedienden	606	629	628	623
		Totaal	3 508	3 420	3 430	3 409
		Aantal uren (1)	458 902	519 193	482 592	498 610
		Trimestriële lonen (2)	86 407			21 414
20.3	- Vervaardiging van schrijn- en timmerwerk	Aantal arbeiders	3 304	3 096	3 104	3 151
		Aantal bedienden	816	761	755	762
		Totaal	4 121	3 857	3 859	3 913
		Aantal uren (1)	518 057	502 755	499 496	531 170
		Trimestriële lonen (2)	83 609			19 312
20.4	- Vervaardiging van houten emballage	Aantal arbeiders	734	761	765	797
		Aantal bedienden	124	137	138	143
		Totaal	858	898	903	940
		Aantal uren (1)	106 681	126 116	115 584	126 277
		Trimestriële lonen (2)	16 792			4 743
20.5	- Vervaardiging van overige artikelen van hout, van kurk en riet en van vlechtwerk	Aantal arbeiders	484	499	497	509
		Aantal bedienden	247	247	246	244
		Totaal	731	746	743	753
		Aantal uren (1)	91 275	105 219	97 292	101 568
		Trimestriële lonen (2)	13 683			3 562
21	Vervaardiging van pulp, papier en papierwaren	Aantal arbeiders	11 795	11 584	11 547	11 552
		Aantal bedienden	3 859	3 867	3 865	3 866
		Totaal	15 654	15 451	15 412	15 418
		Aantal uren (1)	1 980 196	2 160 179	1 985 542	2 052 298
		Trimestriële lonen (2)	453 146			106 254
21.1	- Vervaardiging van papierpulp, papier en karton	Aantal arbeiders	3 592	3 479	3 458	3 467
		Aantal bedienden	1 446	1 421	1 420	1 417
		Totaal	5 039	4 900	4 878	4 884
		Aantal uren (1)	633 165	668 005	618 246	644 759
		Trimestriële lonen (2)	177 150			40 165

(1) Tot december 1998 uren-arbeiders, vanaf januari 1999 uren gepresteerd door de werknemers (bedienden en arbeiders).

(2) Brutolonen en -weden van de werknemers tewerkgesteld in de industriële afdelingen (in 1 000 EUR).

# PRODCOM - Tewerkstelling, uren en lonen

## cijfers) - vervolg

April	Mei	Juni	Juli	Augustus	September	Oktober	November	NACE Code
4 700	4 613	4 573	4 553	4 540	4 543	4 528	4 505	18.2
1 656	1 624	1 594	1 628	1 622	1 681	1 683	1 691	
6 356	6 237	6 167	6 181	6 162	6 224	6 211	6 196	
674 770	638 426	703 337	510 929	598 579	723 775	682 516	596 580	
		26 873			25 969			
<b>1 195</b>	<b>1 192</b>	<b>1 183</b>	<b>1 169</b>	<b>1 162</b>	<b>1 149</b>	<b>1 145</b>	<b>1 128</b>	19
<b>366</b>	<b>366</b>	<b>367</b>	<b>370</b>	<b>371</b>	<b>368</b>	<b>370</b>	<b>369</b>	
<b>1 561</b>	<b>1 558</b>	<b>1 550</b>	<b>1 539</b>	<b>1 533</b>	<b>1 517</b>	<b>1 515</b>	<b>1 497</b>	
<b>166 660</b>	<b>172 062</b>	<b>178 790</b>	<b>131 822</b>	<b>157 203</b>	<b>183 860</b>	<b>191 307</b>	<b>162 069</b>	
		<b>8 601</b>			<b>7 092</b>			
##	##	##	##	##	##	##	##	19.A
##	##	##	##	##	##	##	##	
1 303	1 302	1 295	1 292	1 288	1 275	1 273	1 257	
142 311	148 510	151 995	116 888	132 878	158 991	166 258	138 014	
		7 613			6 273			
##	##	##	##	##	##	##	##	19.3
##	##	##	##	##	##	##	##	
258	256	255	247	245	242	242	240	
24 349	23 552	26 795	14 934	24 325	24 869	25 049	24 055	
		988			819			
<b>8 662</b>	<b>8 617</b>	<b>8 588</b>	<b>8 557</b>	<b>8 600</b>	<b>8 520</b>	<b>8 500</b>	<b>8 477</b>	20
<b>2 077</b>	<b>2 059</b>	<b>2 064</b>	<b>2 084</b>	<b>2 093</b>	<b>2 091</b>	<b>2 083</b>	<b>2 070</b>	
<b>10 739</b>	<b>10 676</b>	<b>10 652</b>	<b>10 641</b>	<b>10 693</b>	<b>10 611</b>	<b>10 583</b>	<b>10 547</b>	
<b>1 475 049</b>	<b>1 355 623</b>	<b>1 422 172</b>	<b>1 040 212</b>	<b>1 160 552</b>	<b>1 522 424</b>	<b>1 561 517</b>	<b>1 295 493</b>	
		<b>59 950</b>			<b>52 461</b>			
1 406	1 404	1 402	1 398	1 405	1 389	1 370	1 362	20.1
316	315	313	315	315	314	314	313	
1 722	1 719	1 715	1 713	1 720	1 703	1 684	1 675	
234 903	217 930	222 520	168 336	192 593	240 781	247 715	203 173	
		8 764			7 548			
2 784	2 769	2 750	2 730	2 720	2 735	2 749	2 750	20.2
623	621	623	625	625	631	617	617	
3 407	3 390	3 373	3 355	3 345	3 366	3 366	3 367	
491 163	442 792	462 690	358 756	371 312	494 658	501 815	438 958	
		21 662			19 482			
3 164	3 135	3 128	3 143	3 188	3 114	3 101	3 088	20.3
760	753	754	757	768	761	769	756	
3 924	3 888	3 882	3 900	3 956	3 875	3 870	3 844	
519 101	486 503	529 553	330 759	422 639	560 683	578 176	464 300	
		20 799			17 695			
798	794	802	808	809	802	808	806	20.4
147	143	145	148	146	147	143	144	
945	937	947	956	955	949	951	950	
129 241	116 284	118 005	111 466	99 924	131 825	136 474	110 774	
		5 010			4 522			
510	515	506	478	478	480	472	471	20.5
231	227	229	239	239	238	240	240	
741	742	735	717	717	718	712	711	
100 641	92 114	89 404	70 895	74 084	94 477	97 337	78 288	
		3 715			3 214			
<b>11 530</b>	<b>11 484</b>	<b>11 490</b>	<b>11 440</b>	<b>11 411</b>	<b>11 446</b>	<b>11 393</b>	<b>11 340</b>	21
<b>3 865</b>	<b>3 857</b>	<b>3 851</b>	<b>3 783</b>	<b>3 770</b>	<b>3 764</b>	<b>3 761</b>	<b>3 768</b>	
<b>15 395</b>	<b>15 341</b>	<b>15 341</b>	<b>15 223</b>	<b>15 181</b>	<b>15 210</b>	<b>15 154</b>	<b>15 108</b>	
<b>2 034 335</b>	<b>1 878 539</b>	<b>1 955 824</b>	<b>1 687 571</b>	<b>1 594 720</b>	<b>2 049 772</b>	<b>2 138 116</b>	<b>1 776 435</b>	
		<b>112 382</b>			<b>97 689</b>			
3 468	3 443	3 454	3 446	3 392	3 398	3 360	3 330	21.1
1 419	1 411	1 412	1 402	1 400	1 401	1 399	1 403	
4 887	4 854	4 866	4 848	4 792	4 799	4 759	4 733	
630 624	604 318	602 235	544 602	492 730	620 878	659 348	576 574	
		43 146			37 476			

# PRODCOM - Tewerkstelling, uren en lonen

## Tewerkstelling, uren en lonen volgens de hoofdactiviteit van de vestiging (voorlopige)

NACE Code	Activiteit		2002	2003		
				Januari	Februari	Maart
21.2	- Vervaardiging van artikelen van papier en karton	Aantal arbeiders	<b>8 202</b>	8 105	8 089	8 085
		Aantal bedienden	<b>2 413</b>	2 446	2 445	2 449
		Totaal	<b>10 615</b>	10 551	10 534	10 534
		Aantal uren (1)	<b>1 347 031</b>	1 492 174	1 367 296	1 407 539
		Trimestriële lonen (2)	<b>275 996</b>			66 089
22	<b>Uitgeverijen, drukkerijen en reproductie van opgenomen media</b>	<b>Aantal arbeiders</b>	<b>12 196</b>	<b>11 635</b>	<b>11 590</b>	<b>11 552</b>
		<b>Aantal bedienden</b>	<b>14 663</b>	<b>14 374</b>	<b>14 339</b>	<b>14 357</b>
		<b>Totaal</b>	<b>26 860</b>	<b>26 009</b>	<b>25 929</b>	<b>25 909</b>
		<b>Aantal uren (1)</b>	<b>3 419 075</b>	<b>3 642 263</b>	<b>3 339 902</b>	<b>3 473 422</b>
		<b>Trimestriële lonen (2)</b>	<b>835 675</b>			<b>186 958</b>
22.A	- Uitgeverijen en reproductie van opgenomen media (22.A = 22.1 + 22.3)	Aantal arbeiders	<b>1 180</b>	1 589	1 592	1 581
		Aantal bedienden	<b>9 313</b>	9 174	9 164	9 174
		Totaal	<b>10 494</b>	10 763	10 756	10 755
		Aantal uren (1)	<b>1 391 880</b>	1 551 737	1 417 981	1 461 093
		Trimestriële lonen (2)	<b>388 941</b>			85 621
22.2	- Drukkerijen en diensten in verband met drukkerijen	Aantal arbeiders	<b>11 016</b>	10 046	9 998	9 971
		Aantal bedienden	<b>5 349</b>	5 200	5 175	5 183
		Totaal	<b>16 366</b>	15 246	15 173	15 154
		Aantal uren (1)	<b>2 027 195</b>	2 090 526	1 921 921	2 012 329
		Trimestriële lonen (2)	<b>446 734</b>			101 337
24	<b>Vervaardiging van chemische producten</b>	<b>Aantal arbeiders</b>	<b>29 930</b>	<b>29 010</b>	<b>29 088</b>	<b>29 172</b>
		<b>Aantal bedienden</b>	<b>35 745</b>	<b>35 592</b>	<b>35 577</b>	<b>35 599</b>
		<b>Totaal</b>	<b>65 675</b>	<b>64 602</b>	<b>64 665</b>	<b>64 771</b>
		<b>Aantal uren (1)</b>	<b>8 462 902</b>	<b>9 148 316</b>	<b>8 607 625</b>	<b>8 864 734</b>
		<b>Trimestriële lonen (2)</b>	<b>2 641 899</b>			<b>632 211</b>
24.1	- Vervaardiging van chemische basisproducten	Aantal arbeiders	<b>13 638</b>	13 452	13 463	13 383
		Aantal bedienden	<b>14 152</b>	14 373	14 339	14 315
		Totaal	<b>27 791</b>	27 825	27 802	27 698
		Aantal uren (1)	<b>3 546 030</b>	3 901 989	3 642 799	3 761 594
		Trimestriële lonen (2)	<b>1 191 040</b>			291 065
24.2	- Vervaardiging van verdelgingsmiddelen en van andere chemische producten voor de landbouw	Aantal arbeiders	<b>589</b>	562	572	572
		Aantal bedienden	<b>745</b>	725	728	720
		Totaal	<b>1 334</b>	1 287	1 300	1 292
		Aantal uren (1)	<b>182 563</b>	181 113	183 910	184 927
		Trimestriële lonen (2)	<b>53 409</b>			13 121
24.3	- Vervaardiging van verf, vernis e.d., drukinkt en mastiek	Aantal arbeiders	<b>1 475</b>	1 418	1 404	1 406
		Aantal bedienden	<b>2 117</b>	2 037	2 023	2 038
		Totaal	<b>3 592</b>	3 455	3 427	3 444
		Aantal uren (1)	<b>525 329</b>	533 243	495 785	511 179
		Trimestriële lonen (2)	<b>126 398</b>			29 402
24.4	- Vervaardiging van farmaceutische producten en van chemische en botanische producten voor medicinaal	Aantal arbeiders	<b>4 760</b>	4 790	4 853	4 956
		Aantal bedienden	<b>10 716</b>	10 892	10 936	10 985
		Totaal	<b>15 476</b>	15 682	15 789	15 941
		Aantal uren (1)	<b>2 015 565</b>	2 263 003	2 158 480	2 221 309
		Trimestriële lonen (2)	<b>644 864</b>			163 660
24.5	- Vervaardiging van zeep, wasmiddelen, poets- en reinigingsmiddelen, parfums en cosmetische artikelen	Aantal arbeiders	<b>2 968</b>	2 820	2 836	2 867
		Aantal bedienden	<b>1 722</b>	1 545	1 543	1 553
		Totaal	<b>4 691</b>	4 365	4 379	4 420
		Aantal uren (1)	<b>593 346</b>	596 232	574 544	590 821
		Trimestriële lonen (2)	<b>132 216</b>			28 868
24.6	- Vervaardiging van overige chemische producten	Aantal arbeiders	<b>4 561</b>	4 028	4 028	4 055
		Aantal bedienden	<b>5 791</b>	5 525	5 514	5 488
		Totaal	<b>10 352</b>	9 553	9 542	9 543
		Aantal uren (1)	<b>1 303 752</b>	1 357 798	1 259 999	1 301 852
		Trimestriële lonen (2)	<b>432 166</b>			91 335
24.7	- Vervaardiging van synthetische en kunstmatige vezels	Aantal arbeiders	<b>1 936</b>	1 940	1 932	1 933
		Aantal bedienden	<b>499</b>	495	494	500
		Totaal	<b>2 436</b>	2 435	2 426	2 433
		Aantal uren (1)	<b>296 314</b>	314 938	292 108	293 052
		Trimestriële lonen (2)	<b>61 807</b>			14 760

(1) Tot december 1998 uren-arbeiders, vanaf januari 1999 uren gepresteerd door de werknemers (bedienden en arbeiders).

(2) Brutolonen en -weden van de werknemers tewerkgesteld in de industriële afdelingen (in 1 000 EUR).

# PRODCOM - Tewerkstelling, uren en lonen

## cijfers) - vervolg

April	Mei	Juni	Juli	Augustus	September	Oktober	November	NACE Code
8 062	8 041	8 036	7 994	8 019	8 048	8 033	8 010	21.2
2 446	2 446	2 439	2 381	2 370	2 363	2 362	2 365	
10 508	10 487	10 475	10 375	10 389	10 411	10 395	10 375	
1 403 711	1 274 221	1 353 589	1 142 969	1 101 990	1 428 894	1 478 768	1 199 861	
		69 236			60 213			
<b>11 509</b>	<b>11 461</b>	<b>11 439</b>	<b>11 349</b>	<b>11 351</b>	<b>11 315</b>	<b>11 366</b>	<b>11 337</b>	22
<b>14 383</b>	<b>14 372</b>	<b>14 349</b>	<b>14 378</b>	<b>14 302</b>	<b>14 347</b>	<b>14 325</b>	<b>14 253</b>	
<b>25 892</b>	<b>25 833</b>	<b>25 788</b>	<b>25 727</b>	<b>25 653</b>	<b>25 662</b>	<b>25 691</b>	<b>25 590</b>	
<b>3 434 764</b>	<b>3 211 011</b>	<b>3 254 429</b>	<b>2 782 214</b>	<b>2 902 689</b>	<b>3 529 158</b>	<b>3 680 711</b>	<b>3 083 898</b>	
		<b>203 682</b>			<b>177 481</b>			
1 594	1 591	1 597	1 570	1 574	1 559	1 588	1 600	22.A
9 207	9 212	9 194	9 242	9 190	9 236	9 233	9 212	
10 801	10 803	10 791	10 812	10 764	10 795	10 821	10 812	
1 438 606	1 395 665	1 383 930	1 285 376	1 267 097	1 487 288	1 559 083	1 339 456	
		98 239			86 804			
9 915	9 870	9 842	9 779	9 777	9 756	9 778	9 737	22.2
5 176	5 160	5 155	5 136	5 112	5 111	5 092	5 041	
15 091	15 030	14 997	14 915	14 889	14 867	14 870	14 778	
1 996 158	1 815 346	1 870 499	1 496 838	1 635 592	2 041 870	2 121 628	1 744 442	
		105 442			90 678			
<b>29 145</b>	<b>29 128</b>	<b>29 052</b>	<b>28 869</b>	<b>28 887</b>	<b>28 711</b>	<b>28 634</b>	<b>28 646</b>	24
<b>35 592</b>	<b>35 670</b>	<b>35 629</b>	<b>35 632</b>	<b>35 641</b>	<b>35 688</b>	<b>35 670</b>	<b>35 636</b>	
<b>64 737</b>	<b>64 798</b>	<b>64 681</b>	<b>64 501</b>	<b>64 528</b>	<b>64 399</b>	<b>64 304</b>	<b>64 282</b>	
<b>8 623 990</b>	<b>8 146 786</b>	<b>8 314 283</b>	<b>7 531 273</b>	<b>6 932 467</b>	<b>8 768 744</b>	<b>9 267 126</b>	<b>7 799 652</b>	
		<b>667 077</b>			<b>617 033</b>			
13 373	13 355	13 290	13 179	13 160	13 221	13 200	13 212	24.1
14 328	14 366	14 275	14 310	14 291	14 301	14 282	14 300	
27 701	27 721	27 565	27 489	27 451	27 522	27 482	27 512	
3 626 808	3 512 487	3 476 570	3 193 044	2 947 885	3 661 192	3 895 456	3 344 301	
		305 321			271 820			
576	576	577	578	577	557	564	566	24.2
721	721	718	725	721	720	716	718	
1 297	1 297	1 295	1 303	1 298	1 277	1 280	1 284	
171 523	167 683	167 104	162 755	153 249	167 053	171 550	161 856	
		13 573			13 319			
1 403	1 394	1 396	1 413	1 403	1 390	1 382	1 379	24.3
2 012	2 019	2 014	2 036	2 023	2 014	2 019	1 998	
3 415	3 413	3 410	3 449	3 426	3 404	3 401	3 377	
516 503	478 222	494 029	467 893	433 849	525 524	538 225	458 435	
		31 847			27 477			
4 977	4 986	4 981	4 984	5 024	4 869	4 865	4 844	24.4
11 008	11 038	11 080	11 007	11 050	11 097	11 121	11 098	
15 985	16 024	16 061	15 991	16 074	15 966	15 986	15 942	
2 190 859	2 008 713	2 135 200	1 937 205	1 729 862	2 267 272	2 444 554	1 957 323	
		153 370			175 889			
2 857	2 879	2 889	2 845	2 853	2 831	2 803	2 845	24.5
1 555	1 569	1 571	1 567	1 569	1 572	1 565	1 565	
4 412	4 448	4 460	4 412	4 422	4 403	4 368	4 410	
581 851	540 225	549 312	534 178	468 284	585 772	611 751	514 082	
		31 094			28 118			
4 042	4 025	4 022	3 984	3 992	3 983	3 972	3 961	24.6
5 472	5 460	5 475	5 490	5 491	5 490	5 478	5 464	
9 514	9 485	9 497	9 474	9 483	9 473	9 450	9 425	
1 248 333	1 149 612	1 192 232	1 051 281	971 584	1 260 297	1 293 417	1 082 372	
		116 506			87 174			
1 917	1 913	1 897	1 886	1 878	1 860	1 848	1 839	24.7
496	497	496	497	496	494	489	493	
2 413	2 410	2 393	2 383	2 374	2 354	2 337	2 332	
288 113	289 844	299 836	184 917	227 754	301 634	312 173	281 283	
		15 366			13 236			

# PRODCOM - Tewerkstelling, uren en lonen

## Tewerkstelling, uren en lonen volgens de hoofdactiviteit van de vestiging (voorlopige)

NACE			2002	2003		
Code	Activiteit			Januari	Februari	Maart
25	<b>Vervaardiging van producten van rubber en kunststof</b>	<b>Aantal arbeiders</b>	<b>18 652</b>	<b>18 008</b>	<b>18 008</b>	<b>17 913</b>
		<b>Aantal bedienden</b>	<b>7 420</b>	<b>7 413</b>	<b>7 421</b>	<b>7 403</b>
		<b>Totaal</b>	<b>26 072</b>	<b>25 421</b>	<b>25 429</b>	<b>25 316</b>
		<b>Aantal uren (1)</b>	<b>3 309 391</b>	<b>3 530 393</b>	<b>3 332 729</b>	<b>3 426 184</b>
		<b>Trimestriële lonen (2)</b>	<b>718 448</b>			<b>167 837</b>
25.1	- Vervaardiging van producten van rubber	Aantal arbeiders	1 929	1 774	1 761	1 686
		Aantal bedienden	831	811	818	805
		Totaal	2 760	2 585	2 579	2 491
		Aantal uren (1)	344 572	357 638	340 713	341 195
		Trimestriële lonen (2)	83 331			18 361
25.2	- Vervaardiging van producten van kunststof	Aantal arbeiders	16 722	16 234	16 247	16 227
		Aantal bedienden	6 588	6 602	6 603	6 598
		Totaal	23 311	22 836	22 850	22 825
		Aantal uren (1)	2 964 819	3 172 755	2 992 016	3 084 989
		Trimestriële lonen (2)	635 117			149 476
26	<b>Vervaardiging van overige niet-metaalhoudende minerale producten</b>	<b>Aantal arbeiders</b>	<b>22 258</b>	<b>21 853</b>	<b>21 807</b>	<b>21 772</b>
		<b>Aantal bedienden</b>	<b>6 946</b>	<b>6 889</b>	<b>6 890</b>	<b>6 928</b>
		<b>Totaal</b>	<b>29 204</b>	<b>28 742</b>	<b>28 697</b>	<b>28 700</b>
		<b>Aantal uren (1)</b>	<b>3 709 529</b>	<b>3 757 974</b>	<b>3 650 306</b>	<b>3 982 045</b>
		<b>Trimestriële lonen (2)</b>	<b>794 747</b>			<b>194 519</b>
26.1	- Vervaardiging van glas en glaswerk	Aantal arbeiders	8 039	7 890	7 845	7 763
		Aantal bedienden	2 453	2 463	2 466	2 469
		Totaal	10 492	10 353	10 311	10 232
		Aantal uren (1)	1 315 226	1 401 815	1 312 233	1 398 049
		Trimestriële lonen (2)	291 247			73 612
26.2	- Vervaardiging van keramische producten, exclusief die voor de bouw	Aantal arbeiders	964			
		Aantal bedienden	273			
		Totaal	1 237			
		Aantal uren (1)	155 858			
		Trimestriële lonen (2)	32 522			
26.A	- Vervaardiging van keramische tegels, plavuizen, behalve dakpannen en bakstenen (26.A = 26.2 + 26.3)	Aantal arbeiders		969	969	970
		Aantal bedienden		270	270	274
		Totaal		1 239	1 239	1 244
		Aantal uren (1)		173 163	166 207	169 609
		Trimestriële lonen (2)				7 901
26.4	- Vervaardiging van dakpannen, bakstenen, tegels en overige producten voor de bouw van gebakken klei	Aantal arbeiders	1 758	1 634	1 636	1 627
		Aantal bedienden	377	313	308	312
		Totaal	2 135	1 947	1 944	1 939
		Aantal uren (1)	279 406	264 511	249 548	267 145
		Trimestriële lonen (2)	53 621			11 666
26.5	- Vervaardiging van cement, kalk en gips	Aantal arbeiders	1 332	1 276	1 285	1 284
		Aantal bedienden	785	776	778	778
		Totaal	2 117	2 052	2 063	2 062
		Aantal uren (1)	280 743	289 028	273 516	282 976
		Trimestriële lonen (2)	84 208			22 613
26.6	- Vervaardiging van artikelen van beton, gips en cement	Aantal arbeiders	8 095	8 095	8 083	8 130
		Aantal bedienden	2 322	2 348	2 347	2 366
		Totaal	10 418	10 443	10 430	10 496
		Aantal uren (1)	1 320 611	1 273 551	1 301 372	1 485 871
		Trimestriële lonen (2)	265 561			62 855
26.7	- Houwen, bewerken en afwerken van bouwen siersteen	Aantal arbeiders	1 155	1 135	1 131	1 133
		Aantal bedienden	349	345	346	352
		Totaal	1 505	1 480	1 477	1 485
		Aantal uren (1)	198 017	194 959	193 929	214 782
		Trimestriële lonen (2)	32 184			7 781
26.8	- Vervaardiging van overige niet-metaalhoudende minerale producten	Aantal arbeiders	913	854	858	865
		Aantal bedienden	384	374	375	377
		Totaal	1 297	1 228	1 233	1 242
		Aantal uren (1)	159 664	160 947	153 501	163 613
		Trimestriële lonen (2)	35 406			8 092

(1) Tot december 1998 uren-arbeiders, vanaf januari 1999 uren gepresteerd door de werknemers (bedienden en arbeiders).

(2) Brutolonen en -weden van de werknemers tewerkgesteld in de industriële afdelingen (in 1 000 EUR).

# PRODCOM - Tewerkstelling, uren en lonen

## cijfers) - vervolg

April	Mei	Juni	Juli	Augustus	September	Oktober	November	NACE Code
17 953	17 901	17 832	17 683	17 427	17 359	17 600	17 522	25
7 439	7 430	7 412	7 402	7 320	7 326	7 433	7 428	
25 392	25 331	25 244	25 085	24 747	24 685	25 033	24 950	
3 411 762	3 149 649	3 319 877	2 585 501	2 667 825	3 455 428	3 675 822	3 028 322	
		175 427			152 576			
1 697	1 690	1 685	1 673	1 686	1 662	1 664	1 656	25.1
813	810	802	799	814	813	807	794	
2 510	2 500	2 487	2 472	2 500	2 475	2 471	2 450	
334 187	308 440	326 230	265 021	248 890	352 025	363 733	289 756	
		18 369			16 074			
16 256	16 211	16 147	16 010	15 741	15 697	15 936	15 866	25.2
6 626	6 620	6 610	6 603	6 506	6 513	6 626	6 634	
22 882	22 831	22 757	22 613	22 247	22 210	22 562	22 500	
3 077 575	2 841 209	2 993 647	2 320 480	2 418 935	3 103 403	3 312 089	2 738 566	
		157 059			136 501			
21 712	21 787	21 771	21 797	21 717	21 617	21 566	21 463	26
6 898	6 894	6 877	6 868	6 884	6 881	6 903	6 885	
28 610	28 681	28 648	28 665	28 601	28 498	28 469	28 348	
3 888 663	3 621 457	3 822 074	2 866 068	3 168 806	4 026 351	4 165 749	3 406 367	
		198 306			176 017			
7 780	7 826	7 836	7 838	7 786	7 726	7 726	7 665	26.1
2 460	2 464	2 467	2 458	2 464	2 473	2 470	2 465	
10 240	10 290	10 303	10 296	10 250	10 199	10 196	10 130	
1 353 848	1 275 107	1 327 481	1 087 597	1 041 850	1 393 638	1 444 339	1 233 759	
		72 113			65 239			
								26.2
976	978	977	995	995	989	988	986	26.A
272	273	275	275	275	257	261	261	
1 248	1 251	1 252	1 270	1 270	1 246	1 249	1 247	
167 599	155 806	163 034	132 113	108 037	171 088	178 675	144 775	
		8 167			7 526			
1 617	1 628	1 630	1 677	1 664	1 646	1 637	1 638	26.4
304	304	301	309	309	308	306	305	
1 921	1 932	1 931	1 986	1 973	1 954	1 943	1 943	
265 617	248 614	252 729	237 380	214 631	272 023	287 262	241 084	
		12 088			10 456			
1 255	1 259	1 251	1 260	1 255	1 263	1 258	1 245	26.5
785	782	765	771	773	772	777	768	
2 040	2 041	2 016	2 031	2 028	2 035	2 035	2 013	
280 554	271 484	265 864	263 472	236 593	271 563	286 947	242 924	
		19 802			18 350			
8 089	8 094	8 077	8 056	8 055	8 038	8 009	7 973	26.6
2 347	2 337	2 338	2 335	2 340	2 348	2 360	2 361	
10 436	10 431	10 415	10 391	10 395	10 386	10 369	10 334	
1 451 548	1 329 498	1 443 688	898 334	1 238 734	1 520 052	1 563 185	1 224 473	
		68 950			59 359			
1 132	1 142	1 140	1 135	1 133	1 124	1 125	1 126	26.7
353	357	355	352	354	352	355	355	
1 485	1 499	1 495	1 487	1 487	1 476	1 480	1 481	
203 627	195 411	211 344	132 648	191 034	225 688	232 429	181 147	
		8 479			7 496			
863	860	860	836	829	831	823	830	26.8
377	377	376	368	369	371	374	370	
1 240	1 237	1 236	1 204	1 198	1 202	1 197	1 200	
165 870	145 537	157 934	114 524	137 927	172 299	172 912	138 205	
		8 706			7 589			

# PRODCOM - Tewerkstelling, uren en lonen

## Tewerkstelling, uren en lonen volgens de hoofdactiviteit van de vestiging (voorlopige)

NACE Code	Activiteit		2002	2003		
				Januari	Februari	Maart
2C	<b>Metallurgie (2C= 27 m.u.v. EGK)</b>	<b>Aantal arbeiders</b>	<b>11 477</b>			
		<b>Aantal bedienden</b>	<b>4 448</b>			
		<b>Totaal</b>	<b>15 926</b>			
		<b>Aantal uren (1)</b>	<b>1 978 168</b>			
		<b>Trimestriële lonen (2)</b>	<b>478 444</b>			
2E	<b>Metallurgie (2E = 27 behalve Staalindustrie Verbond)</b>	<b>Aantal arbeiders</b>		<b>11 070</b>	<b>11 042</b>	<b>11 027</b>
		<b>Aantal bedienden</b>		<b>4 355</b>	<b>4 346</b>	<b>4 344</b>
		<b>Totaal</b>		<b>15 425</b>	<b>15 388</b>	<b>15 371</b>
		<b>Aantal uren (1)</b>		<b>2 126 018</b>	<b>1 995 458</b>	<b>2 053 156</b>
		<b>Trimestriële lonen (2)</b>				<b>116 321</b>
27.A	- Vervaardiging van ijzer, staal en ferro- leringen (behalve Staalindus. Verbond), buizen inbegrepen (27.A = 27.1 + 27.2)	Aantal arbeiders		837	834	841
		Aantal bedienden		227	225	221
		Totaal		1 064	1 059	1 062
		Aantal uren (1)		138 797	129 195	136 018
		Trimestriële lonen (2)				7 055
27.2	- Vervaardiging van buizen	Aantal arbeiders	<b>706</b>			
		Aantal bedienden	<b>180</b>			
		Totaal	<b>887</b>			
		Aantal uren (1)	<b>109 773</b>			
		Trimestriële lonen (2)	<b>21 921</b>			
27.3	- Eerste verwerking van staal en productie van niet-EGKS-ferrolegeringen	Aantal arbeiders	<b>3 250</b>			
		Aantal bedienden	<b>1 263</b>			
		Totaal	<b>4 513</b>			
		Aantal uren (1)	<b>569 818</b>			
		Trimestriële lonen (2)	<b>138 961</b>			
27.3	- Overige eerste verwerking van ijzer en staal	Aantal arbeiders		2 717	2 711	2 694
		Aantal bedienden		1 079	1 076	1 071
		Totaal		3 796	3 787	3 765
		Aantal uren (1)		534 229	494 219	508 139
		Trimestriële lonen (2)				29 763
27.4	- Productie van non-ferrometalen	Aantal arbeiders	<b>5 757</b>	5 833	5 813	5 809
		Aantal bedienden	<b>2 599</b>	2 663	2 659	2 666
		Totaal	<b>8 357</b>	8 496	8 472	8 475
		Aantal uren (1)	<b>1 026 296</b>	1 162 173	1 093 108	1 120 963
		Trimestriële lonen (2)	<b>259 675</b>			65 805
27.5	- Gieten van metalen	Aantal arbeiders	<b>1 762</b>	1 683	1 684	1 683
		Aantal bedienden	<b>405</b>	386	386	386
		Totaal	<b>2 167</b>	2 069	2 070	2 069
		Aantal uren (1)	<b>272 279</b>	290 819	278 936	288 036
		Trimestriële lonen (2)	<b>57 887</b>			13 698
28	<b>Vervaardiging van producten van metaal</b>	<b>Aantal arbeiders</b>	<b>39 480</b>	<b>39 198</b>	<b>39 214</b>	<b>39 320</b>
		<b>Aantal bedienden</b>	<b>11 709</b>	<b>11 858</b>	<b>11 874</b>	<b>12 005</b>
		<b>Totaal</b>	<b>51 189</b>	<b>51 056</b>	<b>51 088</b>	<b>51 325</b>
		<b>Aantal uren (1)</b>	<b>6 455 508</b>	<b>6 947 820</b>	<b>6 618 288</b>	<b>6 881 784</b>
		<b>Trimestriële lonen (2)</b>	<b>1 266 988</b>			<b>303 874</b>
28.1	- Vervaardiging van metalen constructiewerken voor de bouw	Aantal arbeiders	<b>13 725</b>	13 696	13 715	13 826
		Aantal bedienden	<b>3 824</b>	3 886	3 880	4 002
		Totaal	<b>17 550</b>	17 582	17 595	17 828
		Aantal uren (1)	<b>2 213 284</b>	2 369 622	2 273 473	2 381 977
		Trimestriële lonen (2)	<b>408 093</b>			96 905
28.2	- Vervaardiging van tanks, reservoirs en bergingsmiddelen, van metaal; vervaardiging van radiatoren en ketels	Aantal arbeiders	<b>4 793</b>	4 752	4 743	4 730
		Aantal bedienden	<b>1 729</b>	1 761	1 767	1 768
		Totaal	<b>6 522</b>	6 513	6 510	6 498
		Aantal uren (1)	<b>832 502</b>	908 184	843 493	873 061
		Trimestriële lonen (2)	<b>173 713</b>			40 793
28.3	- Vervaardiging van stoomketels	Aantal arbeiders	<b>3 265</b>	3 248	3 283	3 300
		Aantal bedienden	<b>877</b>	874	877	881
		Totaal	<b>4 142</b>	4 122	4 160	4 181
		Aantal uren (1)	<b>509 103</b>	509 103	503 548	529 267
		Trimestriële lonen (2)	<b>104 138</b>			23 758

(1) Tot december 1998 uren-arbeiders, vanaf januari 1999 uren gepresteerd door de werknemers (bedienden en arbeiders).

(2) Brutolonen en -weden van de werknemers tewerkgesteld in de industriële afdelingen (in 1 000 EUR).



# PRODCOM - Tewerkstelling, uren en lonen

## cijfers) - vervolg

April	Mei	Juni	Juli	Augustus	September	Oktober	November	NACE Code
								2C
<b>10 984</b>	<b>10 872</b>	<b>10 877</b>	<b>10 875</b>	<b>10 862</b>	<b>10 855</b>	<b>10 829</b>	<b>10 823</b>	2E
<b>4 352</b>	<b>4 327</b>	<b>4 313</b>	<b>4 328</b>	<b>4 319</b>	<b>4 302</b>	<b>4 286</b>	<b>4 281</b>	
<b>15 336</b>	<b>15 199</b>	<b>15 190</b>	<b>15 203</b>	<b>15 181</b>	<b>15 157</b>	<b>15 115</b>	<b>15 104</b>	
<b>2 017 690</b>	<b>1 878 799</b>	<b>1 959 849</b>	<b>1 531 102</b>	<b>1 410 878</b>	<b>2 031 994</b>	<b>2 109 421</b>	<b>1 790 380</b>	
		<b>117 172</b>			<b>105 793</b>			
839	839	842	842	841	843	840	837	27.A
220	219	217	218	222	221	218	217	
1 059	1 058	1 059	1 060	1 063	1 064	1 058	1 054	
133 646	121 946	131 223	101 759	96 507	142 468	144 928	119 404	
		7 131			6 316			
								27.2
								27.3
2 684	2 696	2 690	2 687	2 668	2 650	2 639	2 631	27.3
1 071	1 078	1 077	1 081	1 072	1 059	1 055	1 050	
3 755	3 774	3 767	3 768	3 740	3 709	3 694	3 681	
502 151	459 686	487 232	326 152	381 567	513 714	532 648	433 480	
		29 278			25 294			
5 786	5 769	5 788	5 791	5 817	5 819	5 817	5 819	27.4
2 670	2 659	2 646	2 655	2 649	2 646	2 640	2 643	
8 456	8 428	8 434	8 446	8 466	8 465	8 457	8 462	
1 107 313	1 064 359	1 085 349	934 775	757 254	1 103 389	1 153 305	999 116	
		67 763			63 100			
1 675	1 568	1 557	1 555	1 536	1 543	1 533	1 536	27.5
391	371	373	374	376	376	373	371	
2 066	1 939	1 930	1 929	1 912	1 919	1 906	1 907	
274 580	232 808	256 045	168 416	175 550	272 423	278 540	238 380	
		13 000			11 082			
<b>39 250</b>	<b>39 234</b>	<b>39 318</b>	<b>39 209</b>	<b>39 134</b>	<b>39 053</b>	<b>38 986</b>	<b>38 745</b>	28
<b>11 880</b>	<b>11 911</b>	<b>11 910</b>	<b>11 856</b>	<b>11 829</b>	<b>11 844</b>	<b>11 758</b>	<b>11 732</b>	
<b>51 130</b>	<b>51 145</b>	<b>51 228</b>	<b>51 065</b>	<b>50 963</b>	<b>50 897</b>	<b>50 744</b>	<b>50 477</b>	
<b>6 845 425</b>	<b>6 248 346</b>	<b>6 652 386</b>	<b>5 040 081</b>	<b>5 364 015</b>	<b>7 082 620</b>	<b>7 328 080</b>	<b>5 907 636</b>	
		<b>319 119</b>			<b>278 115</b>			
13 784	13 744	13 713	13 679	13 710	13 647	13 609	13 535	28.1
3 884	3 896	3 883	3 873	3 871	3 878	3 852	3 827	
17 668	17 640	17 596	17 552	17 581	17 525	17 461	17 362	
2 406 231	2 190 428	2 323 679	1 656 572	1 928 745	2 486 751	2 559 239	2 061 047	
		104 115			89 171			
4 721	4 724	4 717	4 805	4 790	4 780	4 784	4 770	28.2
1 776	1 784	1 788	1 793	1 797	1 798	1 803	1 807	
6 497	6 508	6 505	6 598	6 587	6 578	6 587	6 577	
867 999	793 888	838 033	714 570	684 853	912 212	969 204	777 497	
		44 835			39 012			
3 298	3 333	3 393	3 324	3 257	3 259	3 186	3 118	28.3
874	871	868	833	823	827	822	823	
4 172	4 204	4 261	4 157	4 080	4 086	4 008	3 941	
515 564	501 478	523 338	464 782	408 464	517 858	515 851	417 318	
		25 428			23 364			

# PRODCOM - Tewerkstelling, uren en lonen

## Tewerkstelling, uren en lonen volgens de hoofdactiviteit van de vestiging (voorlopige)

NACE Code	Activiteit		2002	2003		
				Januari	Februari	Maart
28.4	- Smeden, persen, stampen en profielwalsen van metaal; poedermetallurgie	Aantal arbeiders	<b>964</b>	954	964	917
		Aantal bedienden	<b>269</b>	276	276	270
		Totaal	<b>1 234</b>	1 230	1 240	1 187
		Aantal uren (1)	<b>163 376</b>	178 091	166 840	163 749
		Trimestriële lonen (2)	<b>29 608</b>			7 014
28.5	- Oppervlaktebehandeling en bekleding van metaal; algemene metaalbewerking	Aantal arbeiders	<b>7 795</b>	7 542	7 525	7 629
		Aantal bedienden	<b>1 950</b>	1 910	1 922	1 936
		Totaal	<b>9 745</b>	9 452	9 447	9 565
		Aantal uren (1)	<b>1 226 550</b>	1 291 330	1 230 986	1 289 689
		Trimestriële lonen (2)	<b>242 136</b>			55 930
28.6	- Vervaardiging van scharen, messen, bestekken, gereedschap en ijzerwaren	Aantal arbeiders	<b>2 082</b>	2 073	2 097	2 038
		Aantal bedienden	<b>860</b>	868	871	863
		Totaal	<b>2 943</b>	2 941	2 968	2 901
		Aantal uren (1)	<b>382 041</b>	414 624	399 102	404 046
		Trimestriële lonen (2)	<b>77 252</b>			18 705
28.7	- Vervaardiging van overige producten van metaal	Aantal arbeiders	<b>6 853</b>	6 933	6 887	6 880
		Aantal bedienden	<b>2 197</b>	2 283	2 281	2 285
		Totaal	<b>9 050</b>	9 216	9 168	9 165
		Aantal uren (1)	<b>1 128 650</b>	1 276 866	1 200 846	1 239 995
		Trimestriële lonen (2)	<b>232 049</b>			60 770
29	<b>Vervaardiging van machines, apparaten en werktuigen, n.e.g.</b>	<b>Aantal arbeiders</b>	<b>31 374</b>	<b>30 439</b>	<b>30 436</b>	<b>30 421</b>
		<b>Aantal bedienden</b>	<b>14 902</b>	<b>14 910</b>	<b>14 902</b>	<b>14 891</b>
		<b>Totaal</b>	<b>46 277</b>	<b>45 349</b>	<b>45 338</b>	<b>45 312</b>
		<b>Aantal uren (1)</b>	<b>5 896 539</b>	<b>6 371 080</b>	<b>6 020 211</b>	<b>6 234 593</b>
		<b>Trimestriële lonen (2)</b>	<b>1 306 935</b>			<b>310 815</b>
29.1	- Vervaardiging van machines voor de productie en toepassing van mechanische energie, exclusief motoren voor	Aantal arbeiders	<b>4 602</b>	4 600	4 594	4 614
		Aantal bedienden	<b>3 075</b>	3 122	3 118	3 112
		Totaal	<b>7 677</b>	7 722	7 712	7 726
		Aantal uren (1)	<b>967 019</b>	1 094 945	1 018 734	1 046 476
		Trimestriële lonen (2)	<b>241 563</b>			57 250
29.2	- Vervaardiging van overige machines voor algemeen gebruik	Aantal arbeiders	<b>9 305</b>	8 874	8 841	8 838
		Aantal bedienden	<b>4 686</b>	4 632	4 632	4 631
		Totaal	<b>13 992</b>	13 506	13 473	13 469
		Aantal uren (1)	<b>1 861 430</b>	1 908 201	1 823 388	1 900 530
		Trimestriële lonen (2)	<b>382 832</b>			89 635
29.3	- Vervaardiging van machines voor de landbouw en de bosbouw	Aantal arbeiders	<b>2 745</b>	2 760	2 787	2 786
		Aantal bedienden	<b>727</b>	796	790	793
		Totaal	<b>3 473</b>	3 556	3 577	3 579
		Aantal uren (1)	<b>462 440</b>	552 793	511 787	526 803
		Trimestriële lonen (2)	<b>101 845</b>			22 696
29.4	- Vervaardiging van gereedschapswerktuigen	Aantal arbeiders	<b>1 411</b>	1 368	1 349	1 357
		Aantal bedienden	<b>663</b>	641	642	639
		Totaal	<b>2 074</b>	2 009	1 991	1 996
		Aantal uren (1)	<b>257 364</b>	287 830	270 560	274 366
		Trimestriële lonen (2)	<b>53 832</b>			13 647
29.5	- Vervaardiging van overige machines voor specifieke doeleinden	Aantal arbeiders	<b>10 706</b>	10 223	10 248	10 225
		Aantal bedienden	<b>4 604</b>	4 558	4 559	4 557
		Totaal	<b>15 310</b>	14 781	14 807	14 782
		Aantal uren (1)	<b>1 902 086</b>	2 020 108	1 922 042	1 996 136
		Trimestriële lonen (2)	<b>424 182</b>			101 478
29.6	- Vervaardiging van wapens en munitie	Aantal arbeiders	<b>1 093</b>	1 103	1 101	1 093
		Aantal bedienden	<b>682</b>	683	686	681
		Totaal	<b>1 776</b>	1 786	1 787	1 774
		Aantal uren (1)	<b>211 001</b>	234 037	223 164	227 753
		Trimestriële lonen (2)	<b>56 421</b>			14 239
29.7	- Vervaardiging van huishoudapparaten	Aantal arbeiders	<b>1 509</b>	1 511	1 516	1 508
		Aantal bedienden	<b>463</b>	478	475	478
		Totaal	<b>1 973</b>	1 989	1 991	1 986
		Aantal uren (1)	<b>235 195</b>	273 166	250 536	262 529
		Trimestriële lonen (2)	<b>46 261</b>			11 868

(1) Tot december 1998 uren-arbeiders, vanaf januari 1999 uren gepresteerd door de werknemers (bedienden en arbeiders).

(2) Brutolonen en -weden van de werknemers tewerkgesteld in de industriële afdelingen (in 1 000 EUR).

# PRODCOM - Tewerkstelling, uren en lonen

## cijfers) - vervolg

April	Mei	Juni	Juli	Augustus	September	Oktober	November	NACE Code
932	942	949	943	954	945	952	946	28.4
273	272	272	270	266	265	262	262	
1 205	1 214	1 221	1 213	1 220	1 210	1 214	1 208	
160 672	151 659	159 642	121 797	129 942	173 442	178 628	146 550	
		7 350			6 623			
7 624	7 634	7 701	7 709	7 659	7 677	7 707	7 669	28.5
1 938	1 963	1 975	1 970	1 967	1 977	1 951	1 954	
9 562	9 597	9 676	9 679	9 626	9 654	9 658	9 623	
1 269 216	1 159 312	1 247 625	932 070	984 166	1 330 632	1 384 202	1 126 844	
		58 012			50 616			
2 027	2 012	1 987	1 941	1 935	1 940	1 935	1 937	28.6
862	859	866	858	854	854	822	824	
2 889	2 871	2 853	2 799	2 789	2 794	2 757	2 761	
402 957	355 647	377 559	297 080	286 197	409 519	418 706	338 242	
		19 562			16 775			
6 864	6 845	6 858	6 808	6 829	6 805	6 813	6 770	28.7
2 273	2 266	2 258	2 259	2 251	2 245	2 246	2 235	
9 137	9 111	9 116	9 067	9 080	9 050	9 059	9 005	
1 222 786	1 095 934	1 182 510	853 210	941 648	1 252 206	1 302 250	1 040 138	
		59 818			52 555			
<b>30 230</b>	<b>30 146</b>	<b>30 087</b>	<b>29 872</b>	<b>29 644</b>	<b>29 623</b>	<b>29 565</b>	<b>29 546</b>	29
<b>14 867</b>	<b>14 900</b>	<b>14 882</b>	<b>14 841</b>	<b>14 847</b>	<b>14 878</b>	<b>14 867</b>	<b>14 850</b>	
<b>45 097</b>	<b>45 046</b>	<b>44 969</b>	<b>44 713</b>	<b>44 491</b>	<b>44 501</b>	<b>44 432</b>	<b>44 396</b>	
<b>6 134 408</b>	<b>5 582 955</b>	<b>5 889 088</b>	<b>4 652 550</b>	<b>4 544 810</b>	<b>6 109 014</b>	<b>6 498 722</b>	<b>5 315 919</b>	
		<b>323 706</b>			<b>284 368</b>			
4 563	4 550	4 581	4 596	4 566	4 662	4 577	4 563	29.1
3 103	3 130	3 143	3 151	3 144	3 154	3 156	3 152	
7 666	7 680	7 724	7 747	7 710	7 816	7 733	7 715	
1 029 509	936 830	974 732	849 287	802 890	1 050 764	1 114 139	896 997	
		58 492			55 329			
8 823	8 817	8 796	8 716	8 688	8 621	8 670	8 683	29.2
4 629	4 616	4 592	4 576	4 579	4 583	4 585	4 559	
13 452	13 433	13 388	13 292	13 267	13 204	13 255	13 242	
1 888 527	1 723 700	1 800 645	1 534 193	1 435 554	1 894 308	1 992 623	1 612 897	
		93 271			82 740			
2 761	2 769	2 751	2 693	2 551	2 520	2 501	2 483	29.3
777	796	807	811	806	798	790	794	
3 538	3 565	3 558	3 504	3 357	3 318	3 291	3 277	
524 450	471 935	500 204	338 204	314 791	471 307	425 237	379 564	
		22 937			21 603			
1 354	1 332	1 321	1 310	1 291	1 291	1 296	1 305	29.4
639	640	635	623	625	616	614	613	
1 993	1 972	1 956	1 933	1 916	1 907	1 910	1 918	
271 093	237 753	248 122	184 754	167 911	266 507	277 365	241 295	
		13 093			10 779			
10 113	10 060	10 017	9 929	9 919	9 902	9 899	9 899	29.5
4 554	4 555	4 538	4 520	4 526	4 555	4 545	4 557	
14 667	14 615	14 555	14 449	14 445	14 457	14 444	14 456	
1 940 071	1 766 313	1 894 689	1 420 374	1 443 675	1 883 066	2 141 233	1 733 578	
		106 886			91 046			
1 099	1 100	1 098	1 103	1 105	1 097	1 094	1 090	29.6
679	678	682	677	683	684	690	688	
1 778	1 778	1 780	1 780	1 788	1 781	1 784	1 778	
228 336	209 388	214 208	147 338	193 418	255 032	251 273	205 385	
		16 543			12 412			
1 517	1 518	1 523	1 525	1 524	1 530	1 528	1 523	29.7
486	485	485	483	484	488	487	487	
2 003	2 003	2 008	2 008	2 008	2 018	2 015	2 010	
252 422	237 036	256 488	178 400	186 571	288 030	296 852	246 203	
		12 485			10 457			

# PRODCOM - Tewerkstelling, uren en lonen

## Tewerkstelling, uren en lonen volgens de hoofdactiviteit van de vestiging (voorlopige)

NACE			2002	2003		
Code	Activiteit			Januari	Februari	Maart
30	<b>Vervaardiging van kantoor­machines en computers</b>	<b>Aantal arbeiders</b>	<b>651</b>	<b>542</b>	<b>489</b>	<b>497</b>
		<b>Aantal bedienden</b>	<b>1 606</b>	<b>1 432</b>	<b>1 396</b>	<b>1 422</b>
		<b>Totaal</b>	<b>2 257</b>	<b>1 974</b>	<b>1 885</b>	<b>1 919</b>
		<b>Aantal uren (1)</b>	<b>300 757</b>	<b>282 201</b>	<b>255 060</b>	<b>268 558</b>
		<b>Trimestriële lonen (2)</b>	<b>82 049</b>			<b>17 693</b>
31	<b>Vervaardiging van elektrische machines en apparaten</b>	<b>Aantal arbeiders</b>	<b>17 867</b>	<b>17 069</b>	<b>16 901</b>	<b>16 807</b>
		<b>Aantal bedienden</b>	<b>9 180</b>	<b>9 351</b>	<b>9 239</b>	<b>9 223</b>
		<b>Totaal</b>	<b>27 048</b>	<b>26 420</b>	<b>26 140</b>	<b>26 030</b>
		<b>Aantal uren (1)</b>	<b>3 349 342</b>	<b>3 637 110</b>	<b>3 404 222</b>	<b>3 501 393</b>
		<b>Trimestriële lonen (2)</b>	<b>779 527</b>			<b>179 526</b>
31.1	- Vervaardiging van elektromotoren en van elektrische generatoren en transformatoren	Aantal arbeiders	1 984	1 889	1 885	1 860
		Aantal bedienden	1 903	1 738	1 735	1 743
		Totaal	3 888	3 627	3 620	3 603
		Aantal uren (1)	480 976	488 219	454 405	477 183
		Trimestriële lonen (2)	124 296			27 912
31.2	- Vervaardiging van schakel- en verdeelinrichtingen	Aantal arbeiders	4 939	4 757	4 691	4 647
		Aantal bedienden	2 387	2 460	2 431	2 432
		Totaal	7 327	7 217	7 122	7 079
		Aantal uren (1)	883 627	958 220	939 322	936 288
		Trimestriële lonen (2)	207 734			46 666
31.3	- Vervaardiging van geïsoleerde kabels en draad	Aantal arbeiders	1 528	1 499	1 518	1 504
		Aantal bedienden	562	563	564	564
		Totaal	2 091	2 062	2 082	2 068
		Aantal uren (1)	254 187	279 296	268 164	275 143
		Trimestriële lonen (2)	60 634			14 137
31.4	- Vervaardiging van accumulatoren en elektrische batterijen	Aantal arbeiders	1 128	1 090	1 084	1 077
		Aantal bedienden	309	305	306	305
		Totaal	1 437	1 395	1 390	1 382
		Aantal uren (1)	160 001	181 453	160 251	158 942
		Trimestriële lonen (2)	41 871			9 762
31.5	- Vervaardiging van elektrische lampen en verlichtingsapparaten	Aantal arbeiders	3 870	3 363	3 324	3 325
		Aantal bedienden	1 424	1 539	1 523	1 533
		Totaal	5 294	4 902	4 847	4 858
		Aantal uren (1)	702 789	736 135	673 990	711 371
		Trimestriële lonen (2)	144 427			31 729
31.6	- Vervaardiging van overige elektrische benodigdheden	Aantal arbeiders	4 416	4 471	4 399	4 394
		Aantal bedienden	2 593	2 746	2 680	2 646
		Totaal	7 009	7 217	7 079	7 040
		Aantal uren (1)	867 760	993 787	908 090	942 466
		Trimestriële lonen (2)	200 565			49 320
32	<b>Vervaardiging van audio-, video- en telecommunicatieapparatuur</b>	<b>Aantal arbeiders</b>	<b>5 324</b>	<b>4 885</b>	<b>4 955</b>	<b>4 852</b>
		<b>Aantal bedienden</b>	<b>7 684</b>	<b>6 999</b>	<b>6 987</b>	<b>7 000</b>
		<b>Totaal</b>	<b>13 008</b>	<b>11 884</b>	<b>11 942</b>	<b>11 852</b>
		<b>Aantal uren (1)</b>	<b>1 654 546</b>	<b>1 634 391</b>	<b>1 556 034</b>	<b>1 588 090</b>
		<b>Trimestriële lonen (2)</b>	<b>488 547</b>			<b>114 376</b>
32.1	- Vervaardiging van elektronische onderdelen	Aantal arbeiders	2 410	2 220	2 225	2 213
		Aantal bedienden	1 272	1 125	1 112	1 163
		Totaal	3 682	3 345	3 337	3 376
		Aantal uren (1)	459 712	439 610	423 509	459 137
		Trimestriële lonen (2)	112 519			23 901
32.2	- Vervaardiging van zendapparatuur voor televisie en radio en van apparatuur voor lijntelefonie en voor	Aantal arbeiders	1 082	909	897	821
		Aantal bedienden	4 244	3 783	3 761	3 729
		Totaal	5 327	4 692	4 658	4 550
		Aantal uren (1)	685 973	669 602	638 763	626 472
		Trimestriële lonen (2)	242 427			56 415
32.3	- Vervaardiging van audio- en videoapparatuur	Aantal arbeiders	1 831	1 756	1 833	1 818
		Aantal bedienden	2 167	2 091	2 114	2 108
		Totaal	3 998	3 847	3 947	3 926
		Aantal uren (1)	508 860	525 179	493 762	502 481
		Trimestriële lonen (2)	133 600			34 060

(1) Tot december 1998 uren-arbeiders, vanaf januari 1999 uren gepresteerd door de werknemers (bedienden en arbeiders).

(2) Brutolonen en -weden van de werknemers tewerkgesteld in de industriële afdelingen (in 1 000 EUR).

# PRODCOM - Tewerkstelling, uren en lonen

## cijfers) - vervolg

April	Mei	Juni	Juli	Augustus	September	Oktober	November	NACE Code
440	450	428	401	397	397	394	395	30
1 374	1 365	1 341	1 289	1 289	1 284	1 288	1 278	
1 814	1 815	1 769	1 690	1 686	1 681	1 682	1 673	
251 385	232 343	236 379	200 712	174 908	247 160	258 148	210 844	
		15 776			13 721			
16 490	16 624	16 608	16 775	16 718	16 613	16 565	16 554	31
9 244	9 293	9 243	9 326	9 293	9 235	9 244	9 297	
25 734	25 917	25 851	26 101	26 011	25 848	25 809	25 851	
3 388 932	3 124 130	3 316 905	2 637 740	2 765 308	3 605 559	3 739 415	3 016 084	
		189 950			170 403			
1 857	1 838	1 837	1 821	1 855	1 836	1 839	1 829	31.1
1 735	1 732	1 728	1 725	1 729	1 715	1 708	1 707	
3 592	3 570	3 565	3 546	3 584	3 551	3 547	3 536	
444 927	412 539	449 352	329 063	378 480	492 011	508 902	407 326	
		29 156			29 121			
4 537	4 525	4 491	4 524	4 504	4 486	4 529	4 518	31.2
2 448	2 442	2 407	2 416	2 396	2 382	2 418	2 457	
6 985	6 967	6 898	6 940	6 900	6 868	6 947	6 975	
933 171	849 765	875 362	775 475	734 867	937 252	989 612	805 338	
		50 510			45 421			
1 510	1 510	1 512	1 519	1 518	1 498	1 488	1 463	31.3
560	563	563	557	556	553	549	548	
2 070	2 073	2 075	2 076	2 074	2 051	2 037	2 011	
261 592	258 098	257 791	171 675	221 369	272 905	282 230	228 255	
		16 637			14 075			
1 076	1 069	1 072	1 077	1 072	1 065	1 067	1 068	31.4
301	300	302	303	305	304	304	303	
1 377	1 369	1 374	1 380	1 377	1 369	1 371	1 371	
164 748	146 750	162 089	107 695	132 017	177 680	186 109	149 925	
		11 683			8 581			
3 321	3 339	3 361	3 356	3 359	3 365	3 367	3 384	31.5
1 543	1 541	1 544	1 543	1 547	1 550	1 555	1 549	
4 864	4 880	4 905	4 899	4 906	4 915	4 922	4 933	
692 877	620 854	672 771	461 136	617 482	746 397	770 406	611 488	
		31 328			28 190			
4 189	4 343	4 335	4 478	4 410	4 363	4 275	4 292	31.6
2 657	2 715	2 699	2 782	2 760	2 731	2 710	2 733	
6 846	7 058	7 034	7 260	7 170	7 094	6 985	7 025	
891 617	836 124	899 540	792 696	681 093	979 314	1 002 156	813 752	
		50 637			45 016			
4 694	4 719	4 579	4 516	4 508	4 562	4 618	4 604	32
6 858	6 815	6 778	6 618	6 305	6 205	6 151	6 147	
11 552	11 534	11 357	11 134	10 813	10 767	10 769	10 751	
1 552 531	1 401 498	1 478 233	984 300	1 196 534	1 492 282	1 554 977	1 322 687	
		107 102			94 673			
2 199	2 194	2 101	2 064	2 051	2 019	2 083	2 076	32.1
1 165	1 167	1 161	1 161	1 150	1 149	1 142	1 150	
3 364	3 361	3 262	3 225	3 201	3 168	3 225	3 226	
431 812	386 052	414 575	351 450	322 126	446 893	450 917	386 850	
		25 156			23 047			
811	809	803	801	799	786	776	773	32.2
3 711	3 699	3 684	3 666	3 352	3 261	3 208	3 212	
4 522	4 508	4 487	4 467	4 151	4 047	3 984	3 985	
637 839	562 628	605 683	292 092	547 748	574 006	575 719	515 449	
		51 987			45 625			
1 684	1 716	1 675	1 651	1 658	1 757	1 759	1 755	32.3
1 982	1 949	1 933	1 791	1 803	1 795	1 801	1 785	
3 666	3 665	3 608	3 442	3 461	3 552	3 560	3 540	
482 880	452 818	457 975	340 758	326 660	471 383	528 341	420 388	
		29 959			26 001			

# PRODCOM - Tewerkstelling, uren en lonen

## Tewerkstelling, uren en lonen volgens de hoofdactiviteit van de vestiging (voorlopige)

NACE Code	Activiteit		2002	2003		
				Januari	Februari	Maart
32.A	- Vervaardiging van audio-, video- en telecommunicatieapparatuur (32.A = 32.2 + 32.3)	Aantal arbeiders	<b>2 914</b>	2 665	2 730	2 639
		Aantal bedienden	<b>6 411</b>	5 874	5 875	5 837
		Totaal	<b>9 325</b>	8 539	8 605	8 476
		Aantal uren (1)	<b>1 194 834</b>	1 194 781	1 132 525	1 128 953
		Trimestriële lonen (2)	<b>376 028</b>			90 475
33	<b>Vervaardiging van medische apparatuur en instrumenten, van precisie- en optische instrumenten en van uurwerken</b>	<b>Aantal arbeiders</b>	<b>3 692</b>	<b>3 516</b>	<b>3 546</b>	<b>3 526</b>
		<b>Aantal bedienden</b>	<b>3 372</b>	<b>3 363</b>	<b>3 474</b>	<b>3 443</b>
		<b>Totaal</b>	<b>7 065</b>	<b>6 879</b>	<b>7 020</b>	<b>6 969</b>
		<b>Aantal uren (1)</b>	<b>915 719</b>	<b>970 962</b>	<b>943 973</b>	<b>964 775</b>
		<b>Trimestriële lonen (2)</b>	<b>198 993</b>			<b>46 365</b>
33.1	- Vervaardiging van medische apparatuur en instrumenten en van orthopedische artikelen	Aantal arbeiders	<b>1 282</b>	1 254	1 267	1 275
		Aantal bedienden	<b>763</b>	791	810	818
		Totaal	<b>2 045</b>	2 045	2 077	2 093
		Aantal uren (1)	<b>261 689</b>	285 958	278 039	288 090
		Trimestriële lonen (2)	<b>48 865</b>			11 972
33.2	- Vervaardiging van meet-, regel-, navigatie- en controleapparatuur	Aantal arbeiders	<b>1 908</b>	1 847	1 879	1 839
		Aantal bedienden	<b>1 875</b>	1 844	1 924	1 877
		Totaal	<b>3 784</b>	3 691	3 803	3 716
		Aantal uren (1)	<b>492 466</b>	521 490	512 232	520 120
		Trimestriële lonen (2)	<b>116 006</b>			27 021
33.3	- Vervaardiging van apparaten voor de bewaking van industriële processen	Aantal arbeiders	<b>233</b>	210	196	198
		Aantal bedienden	<b>505</b>	499	513	515
		Totaal	<b>739</b>	709	709	713
		Aantal uren (1)	<b>97 986</b>	102 227	97 978	99 945
		Trimestriële lonen (2)	<b>21 314</b>			4 704
33.4	- Vervaardiging van optische instrumenten en van foto- en filmapparatuur	Aantal arbeiders	<b>185</b>	170	169	170
		Aantal bedienden	<b>207</b>	212	210	212
		Totaal	<b>392</b>	382	379	382
		Aantal uren (1)	<b>50 660</b>	54 101	48 826	49 621
		Trimestriële lonen (2)	<b>10 656</b>			2 357
33.5	- Vervaardiging van uurwerken	Aantal arbeiders	<b>83</b>	35	35	44
		Aantal bedienden	<b>20</b>	17	17	21
		Totaal	<b>104</b>	52	52	65
		Aantal uren (1)	<b>12 916</b>	7 186	6 898	6 999
		Trimestriële lonen (2)	<b>2 152</b>			310
34	<b>Vervaardiging en assemblage van auto's, aanhangwagens en opleggers</b>	<b>Aantal arbeiders</b>	<b>41 011</b>	<b>39 435</b>	<b>39 392</b>	<b>39 308</b>
		<b>Aantal bedienden</b>	<b>6 416</b>	<b>6 341</b>	<b>6 331</b>	<b>6 342</b>
		<b>Totaal</b>	<b>47 428</b>	<b>45 776</b>	<b>45 723</b>	<b>45 650</b>
		<b>Aantal uren (1)</b>	<b>5 708 394</b>	<b>5 927 449</b>	<b>5 756 578</b>	<b>5 972 569</b>
		<b>Trimestriële lonen (2)</b>	<b>1 340 789</b>			<b>299 082</b>
34.1	- Vervaardiging en assemblage van auto's	Aantal arbeiders	<b>28 053</b>	26 228	26 104	25 986
		Aantal bedienden	<b>3 406</b>	3 313	3 290	3 285
		Totaal	<b>31 459</b>	29 541	29 394	29 271
		Aantal uren (1)	<b>3 713 783</b>	3 727 726	3 658 439	3 799 342
		Trimestriële lonen (2)	<b>923 446</b>			195 658
34.2	- Vervaardiging van carrosserieën; vervaardiging van aanhangwagens, caravans en opleggers	Aantal arbeiders	<b>5 180</b>	5 632	5 646	5 659
		Aantal bedienden	<b>1 015</b>	1 081	1 081	1 085
		Totaal	<b>6 196</b>	6 713	6 727	6 744
		Aantal uren (1)	<b>762 448</b>	905 691	854 132	883 227
		Trimestriële lonen (2)	<b>152 507</b>			39 428
34.3	- Vervaardiging van onderdelen en accessoires voor motorvoertuigen en motoren daarvan	Aantal arbeiders	<b>7 778</b>	7 575	7 642	7 663
		Aantal bedienden	<b>1 994</b>	1 947	1 960	1 972
		Totaal	<b>9 772</b>	9 522	9 602	9 635
		Aantal uren (1)	<b>1 232 163</b>	1 294 032	1 244 007	1 290 000
		Trimestriële lonen (2)	<b>264 836</b>			63 995
35	<b>Vervaardiging van overige transportmiddelen</b>	<b>Aantal arbeiders</b>	<b>4 984</b>	<b>4 717</b>	<b>4 677</b>	<b>4 688</b>
		<b>Aantal bedienden</b>	<b>4 451</b>	<b>4 321</b>	<b>4 329</b>	<b>4 328</b>
		<b>Totaal</b>	<b>9 435</b>	<b>9 038</b>	<b>9 006</b>	<b>9 016</b>
		<b>Aantal uren (1)</b>	<b>1 093 672</b>	<b>1 148 703</b>	<b>1 058 682</b>	<b>1 082 374</b>
		<b>Trimestriële lonen (2)</b>	<b>296 501</b>			<b>66 786</b>

(1) Tot december 1998 uren-arbeiders, vanaf januari 1999 uren gepresteerd door de werknemers (bedienden en arbeiders).

(2) Brutolonen en -weden van de werknemers tewerkgesteld in de industriële afdelingen (in 1 000 EUR).

# PRODCOM - Tewerkstelling, uren en lonen

## cijfers) - vervolg

April	Mei	Juni	Juli	Augustus	September	Oktober	November	NACE Code
2 495	2 525	2 478	2 452	2 457	2 543	2 535	2 528	32.A
5 693	5 648	5 617	5 457	5 155	5 056	5 009	4 997	
8 188	8 173	8 095	7 909	7 612	7 599	7 544	7 525	
1 120 719	1 015 446	1 063 658	632 850	874 408	1 045 389	1 104 060	935 837	
		81 946			71 626			
<b>3 704</b>	<b>3 532</b>	<b>3 494</b>	<b>3 349</b>	<b>3 375</b>	<b>3 422</b>	<b>3 534</b>	<b>3 472</b>	33
<b>3 561</b>	<b>3 478</b>	<b>3 444</b>	<b>3 419</b>	<b>3 380</b>	<b>3 387</b>	<b>3 460</b>	<b>3 436</b>	
<b>7 265</b>	<b>7 010</b>	<b>6 938</b>	<b>6 768</b>	<b>6 755</b>	<b>6 809</b>	<b>6 994</b>	<b>6 908</b>	
<b>986 713</b>	<b>877 694</b>	<b>910 416</b>	<b>738 051</b>	<b>721 639</b>	<b>958 161</b>	<b>1 021 002</b>	<b>839 383</b>	
		<b>51 138</b>			<b>44 719</b>			
1 274	1 266	1 264	1 263	1 265	1 250	1 269	1 251	33.1
818	817	818	839	832	825	818	819	
2 092	2 083	2 082	2 102	2 097	2 075	2 087	2 070	
283 372	255 931	268 979	221 377	230 495	288 389	304 023	254 572	
		12 834			11 710			
2 014	1 851	1 813	1 671	1 697	1 767	1 841	1 798	33.2
1 984	1 909	1 879	1 833	1 841	1 852	1 952	1 917	
3 998	3 760	3 692	3 504	3 538	3 619	3 793	3 715	
543 354	474 909	490 165	382 649	373 327	515 188	558 345	447 832	
		30 214			25 515			
203	199	198	194	184	186	176	174	33.3
533	529	522	522	482	482	450	452	
736	728	720	716	666	668	626	626	
101 964	92 200	94 475	91 233	72 061	94 878	91 905	77 348	
		5 282			4 786			
169	172	175	177	185	173	202	203	33.4
207	204	206	205	205	208	220	228	
376	376	381	382	390	381	422	431	
49 132	46 642	48 117	36 418	39 247	50 445	57 054	52 134	
		2 419			2 404			
44	44	44	44	44	46	46	46	33.5
19	19	19	20	20	20	20	20	
63	63	63	64	64	66	66	66	
8 891	8 012	8 680	6 374	6 509	9 261	9 675	7 497	
		389			303			
<b>39 146</b>	<b>39 011</b>	<b>39 033</b>	<b>38 842</b>	<b>38 753</b>	<b>38 698</b>	<b>38 252</b>	<b>38 318</b>	34
<b>6 329</b>	<b>6 358</b>	<b>6 348</b>	<b>6 324</b>	<b>6 300</b>	<b>6 283</b>	<b>6 251</b>	<b>6 239</b>	
<b>45 475</b>	<b>45 369</b>	<b>45 381</b>	<b>45 166</b>	<b>45 053</b>	<b>44 981</b>	<b>44 503</b>	<b>44 557</b>	
<b>5 618 020</b>	<b>5 317 740</b>	<b>5 830 338</b>	<b>4 533 873</b>	<b>3 728 003</b>	<b>6 017 552</b>	<b>6 648 837</b>	<b>5 757 426</b>	
		<b>318 117</b>			<b>263 154</b>			
25 877	25 789	25 787	25 657	25 627	25 462	25 028	24 986	34.1
3 262	3 271	3 257	3 251	3 225	3 208	3 197	3 193	
29 139	29 060	29 044	28 908	28 852	28 670	28 225	28 179	
3 465 083	3 381 867	3 745 120	2 882 198	2 268 204	3 817 817	4 320 398	3 781 171	
		210 298			170 774			
5 605	5 579	5 584	5 607	5 599	5 642	5 627	5 648	34.2
1 088	1 093	1 089	1 093	1 091	1 079	1 071	1 072	
6 693	6 672	6 673	6 700	6 690	6 721	6 698	6 720	
870 820	770 563	831 791	648 382	620 228	912 947	945 312	800 915	
		41 278			34 796			
7 664	7 643	7 662	7 578	7 527	7 594	7 597	7 684	34.3
1 979	1 994	2 002	1 980	1 984	1 996	1 983	1 974	
9 643	9 637	9 664	9 558	9 511	9 590	9 580	9 658	
1 282 117	1 165 310	1 253 427	1 003 293	839 571	1 286 788	1 383 127	1 175 340	
		66 541			57 584			
<b>4 674</b>	<b>4 667</b>	<b>4 611</b>	<b>4 590</b>	<b>4 565</b>	<b>4 524</b>	<b>4 587</b>	<b>4 573</b>	35
<b>4 295</b>	<b>4 278</b>	<b>4 255</b>	<b>4 256</b>	<b>4 231</b>	<b>4 209</b>	<b>4 209</b>	<b>4 180</b>	
<b>8 969</b>	<b>8 945</b>	<b>8 866</b>	<b>8 846</b>	<b>8 796</b>	<b>8 733</b>	<b>8 796</b>	<b>8 753</b>	
<b>1 072 133</b>	<b>1 023 478</b>	<b>1 024 888</b>	<b>786 414</b>	<b>886 704</b>	<b>1 086 117</b>	<b>1 128 956</b>	<b>958 829</b>	
		<b>67 124</b>			<b>57 201</b>			

# PRODCOM - Tewerkstelling, uren en lonen

## Tewerkstelling, uren en lonen volgens de hoofdactiviteit van de vestiging (voorlopige)

NACE Code	Activiteit		2002	2003		
				Januari	Februari	Maart
35.4	- Vervaardiging van motorrijwielen en rijwielen	Aantal arbeiders	420	294	293	296
		Aantal bedienden	115	96	97	97
		Totaal	536	390	390	393
		Aantal uren (1)	67 196	56 041	52 660	52 680
		Trimestriële lonen (2)	11 416			1 928
35.D	- Vervaardiging van overige transportmiddelen, n.e.g. (35D= 35.1 + 35.2 + 35.3 + 35.5)	Aantal arbeiders	4 563			
		Aantal bedienden	4 335			
		Totaal	8 898			
		Aantal uren (1)	1 026 476			
35.E	- Vervaardiging van overige transport middelen (35E= 35.1 + 35.2 + 35.3)	Aantal arbeiders		4 423	4 384	4 392
		Aantal bedienden		4 225	4 232	4 231
		Totaal		8 648	8 616	8 623
		Aantal uren (1)		1 092 662	1 006 022	1 029 694
		Trimestriële lonen (2)				64 859
36	<b>Vervaardiging van meubelen; overige industrie</b>	<b>Aantal arbeiders</b>	<b>16 946</b>	<b>16 223</b>	<b>16 097</b>	<b>16 128</b>
		<b>Aantal bedienden</b>	<b>3 555</b>	<b>3 561</b>	<b>3 551</b>	<b>3 545</b>
		<b>Totaal</b>	<b>20 502</b>	<b>19 784</b>	<b>19 648</b>	<b>19 673</b>
		<b>Aantal uren (1)</b>	<b>2 432 287</b>	<b>2 556 848</b>	<b>2 460 560</b>	<b>2 506 802</b>
		<b>Trimestriële lonen (2)</b>	<b>397 429</b>			<b>96 095</b>
36.1	- Vervaardiging van meubelen	Aantal arbeiders	14 086	13 601	13 492	13 455
		Aantal bedienden	2 724	2 752	2 752	2 746
		Totaal	16 811	16 353	16 244	16 201
		Aantal uren (1)	2 026 645	2 143 324	2 068 514	2 091 691
		Trimestriële lonen (2)	328 760			80 098
36.2	- Bewerking van edelstenen en vervaardiging van juwelen en dergelijke artikelen	Aantal arbeiders	1 443	1 262	1 254	1 315
		Aantal bedienden	381	386	379	382
		Totaal	1 825	1 648	1 633	1 697
		Aantal uren (1)	192 946	187 901	179 833	190 868
		Trimestriële lonen (2)	28 977			6 416
36.3	- Vervaardiging van muziekinstrumenten	Aantal arbeiders	##	##	##	##
		Aantal bedienden	##	##	##	##
		Totaal	33	34	33	33
		Aantal uren (1)	4 112	4 661	4 319	4 689
		Trimestriële lonen (2)	544			134
36.4	- Vervaardiging van sportartikelen	Aantal arbeiders	95	89	82	89
		Aantal bedienden	25	24	24	24
		Totaal	120	113	106	113
		Aantal uren (1)	14 386	15 109	14 856	15 758
		Trimestriële lonen (2)	2 253			523
36.5	- Vervaardiging van spellen en speelgoed	Aantal arbeiders	483	473	470	466
		Aantal bedienden	173	147	147	145
		Totaal	656	620	617	611
		Aantal uren (1)	65 038	66 933	61 915	68 470
		Trimestriële lonen (2)	15 171			3 723
36.6	- Diverse industrie, n.e.g.	Aantal arbeiders	##	##	##	##
		Aantal bedienden	##	##	##	##
		Totaal	1 056	1 016	1 015	1 018
		Aantal uren (1)	129 157	138 920	131 123	135 326
		Trimestriële lonen (2)	21 723			5 201
36.A	- Overige industrie, m.i.v. de vervaardiging van muziekinstrumenten (36.A = 36.3 + 36.6)	Aantal arbeiders	837	798	799	803
		Aantal bedienden	252	252	249	248
		Totaal	1 089	1 050	1 048	1 051
		Aantal uren (1)	133 270	143 581	135 442	140 015
		Trimestriële lonen (2)	22 267			5 335
<b>Totaal</b>		<b>Aantal arbeiders</b>	<b>363 224</b>	<b>352 684</b>	<b>352 071</b>	<b>351 886</b>
		<b>Aantal bedienden</b>	<b>166 015</b>	<b>164 326</b>	<b>164 221</b>	<b>164 411</b>
		<b>Totaal</b>	<b>529 239</b>	<b>517 010</b>	<b>516 292</b>	<b>516 297</b>
		<b>Aantal uren (1)</b>	<b>65 843 874</b>	<b>70 026 657</b>	<b>66 212 536</b>	<b>68 327 478</b>
		<b>Trimestriële lonen (2)</b>	<b>14 958 173</b>			<b>3 525 544</b>

(1) Tot december 1998 uren-arbeiders, vanaf januari 1999 uren gepresteerd door de werknemers (bedienden en arbeiders).

(2) Brutolonen en -weden van de werknemers tewerkgesteld in de industriële afdelingen (in 1 000 EUR).



# PRODCOM - Tewerkstelling, uren en lonen

## cijfers) - vervolg en einde

April	Mei	Juni	Juli	Augustus	September	Oktober	November	NACE Code
293	302	296	295	298	301	315	314	35.4
99	98	96	95	95	96	103	102	
392	400	392	390	393	397	418	416	
55 776	50 210	53 031	46 330	37 057	55 297	57 768	45 529	
		2 256			1 947			
								35.D
4 381	4 365	4 315	4 295	4 267	4 223	4 272	4 259	35.E
4 196	4 180	4 159	4 161	4 136	4 113	4 106	4 078	
8 577	8 545	8 474	8 456	8 403	8 336	8 378	8 337	
1 016 357	973 268	971 857	740 084	849 647	1 030 820	1 071 188	913 300	
		64 867			55 253			
<b>16 041</b>	<b>15 917</b>	<b>15 861</b>	<b>15 790</b>	<b>15 753</b>	<b>15 708</b>	<b>15 709</b>	<b>15 609</b>	36
<b>3 547</b>	<b>3 518</b>	<b>3 524</b>	<b>3 512</b>	<b>3 505</b>	<b>3 503</b>	<b>3 514</b>	<b>3 502</b>	
<b>19 588</b>	<b>19 435</b>	<b>19 385</b>	<b>19 302</b>	<b>19 258</b>	<b>19 211</b>	<b>19 223</b>	<b>19 111</b>	
<b>2 368 563</b>	<b>2 224 086</b>	<b>2 389 580</b>	<b>1 625 291</b>	<b>1 762 461</b>	<b>2 581 178</b>	<b>2 674 808</b>	<b>2 193 396</b>	
		<b>99 029</b>			<b>85 021</b>			
13 380	13 259	13 234	13 201	13 157	13 102	13 096	13 010	36.1
2 752	2 726	2 723	2 715	2 699	2 704	2 704	2 693	
16 132	15 985	15 957	15 916	15 856	15 806	15 800	15 703	
1 988 157	1 827 139	1 995 197	1 284 620	1 494 827	2 144 409	2 216 245	1 813 442	
		82 611			70 612			
1 321	1 322	1 295	1 266	1 270	1 275	1 281	1 271	36.2
380	378	384	380	388	387	390	392	
1 701	1 700	1 679	1 646	1 658	1 662	1 671	1 663	
151 292	187 629	179 269	169 571	97 329	202 941	216 064	179 453	
		6 908			5 990			
##	##	##	##	##	##	##	##	36.3
##	##	##	##	##	##	##	##	
33	33	33	33	35	33	32	32	
4 791	4 359	4 442	3 079	3 407	4 554	4 969	3 693	
		139			111			
88	88	88	89	89	90	91	91	36.4
24	24	24	24	24	24	24	23	
112	112	112	113	113	114	115	114	
14 404	14 043	13 629	10 113	12 214	14 893	15 964	12 066	
		523			468			
469	466	470	461	466	463	461	462	36.5
142	141	143	143	142	140	148	146	
611	607	613	604	608	603	609	608	
79 046	72 504	70 509	55 946	57 310	81 358	83 441	68 313	
		3 639			3 208			
##	##	##	##	##	##	##	##	36.6
##	##	##	##	##	##	##	##	
999	998	991	990	988	993	996	991	
130 873	118 412	126 534	101 962	97 374	133 023	138 125	116 429	
		5 209			4 631			
783	782	774	773	771	778	780	775	36.A
249	249	250	250	252	248	248	248	
1 032	1 031	1 024	1 023	1 023	1 026	1 028	1 023	
135 664	122 771	130 976	105 041	100 781	137 577	143 094	120 122	
		5 348			4 742			
<b>350 477</b>	<b>349 509</b>	<b>348 701</b>	<b>347 409</b>	<b>346 837</b>	<b>346 282</b>	<b>346 093</b>	<b>345 212</b>	
<b>164 266</b>	<b>164 177</b>	<b>163 707</b>	<b>163 414</b>	<b>162 857</b>	<b>162 830</b>	<b>162 837</b>	<b>162 635</b>	
<b>514 743</b>	<b>513 686</b>	<b>512 408</b>	<b>510 823</b>	<b>509 694</b>	<b>509 112</b>	<b>508 930</b>	<b>507 847</b>	
<b>66 973 555</b>	<b>62 242 758</b>	<b>65 160 980</b>	<b>52 520 870</b>	<b>52 022 521</b>	<b>68 914 452</b>	<b>72 530 679</b>	<b>60 449 766</b>	
		<b>3 680 414</b>			<b>3 244 823</b>			

# PRODCOM - Bestellingen

## Waarde van de bestellingen voor bepaalde bedrijfstakken volgens

NACE code	Activiteit	Bestelling	2002	2003		
				Januari	Februari	Maart
1E	Vervaardiging van textiel (1E= 17 behalve textielveredeling)	Totaal	<b>4 933 711</b>	407 776	392 663	388 134
		Waarvan voor het buitenland	<b>3 872 858</b>	322 438	309 247	307 788
18	Vervaardiging van kleding en bontnijverheid	Totaal	<b>521 902</b>	47 335	56 242	47 677
		Waarvan voor het buitenland	<b>247 935</b>	20 701	25 220	24 325
21	Vervaardiging van pulp, papier en papierwaren	Totaal	<b>3 815 694</b>	333 106	315 790	325 822
		Waarvan voor het buitenland	<b>2 519 777</b>	215 582	207 388	209 263
24	Vervaardiging van chemische producten	Totaal	<b>26 348 447</b>	2 337 644	2 211 953	2 448 044
		Waarvan voor het buitenland	<b>20 121 578</b>	1 820 340	1 730 469	1 954 375
2C	Metallurgie (2C= 27 m.u.v. EGK)	Totaal	<b>4 734 535</b>			
		Waarvan voor het buitenland	<b>3 741 350</b>			
2E	Metallurgie (2E = 27 behalve Staalindustrie Verbond)	Totaal		925 768	890 694	963 450
		Waarvan voor het buitenland		714 663	673 737	735 036
2D	Vervaardiging van produkten van metaal (2D=28 m.u.v.oppervlaktebehandeling en en bekleding van metaal)	Totaal	<b>5 637 433</b>	437 739	441 899	478 426
		Waarvan voor het buitenland	<b>2 531 789</b>	199 363	206 233	209 130
29	Vervaardiging van machines, apparaten en werktuigen, n.e.g.	Totaal	<b>6 928 985</b>	606 296	588 517	629 321
		Waarvan voor het buitenland	<b>4 836 320</b>	440 316	398 307	438 580
30	Vervaardiging van kantoor­machines en computers	Totaal	<b>431 933</b>	31 550	24 264	37 635
		Waarvan voor het buitenland	<b>319 592</b>	23 043	17 046	26 584
31	Vervaardiging van elektrische machines en apparaten	Totaal	<b>4 214 327</b>	293 139	342 881	338 748
		Waarvan voor het buitenland	<b>2 663 963</b>	176 729	206 558	211 243
32	Vervaardiging van audio-, video- en telecommunicatieapparatuur	Totaal	<b>2 380 968</b>	178 101	195 710	197 376
		Waarvan voor het buitenland	<b>1 985 949</b>	152 439	159 718	170 012
33	Vervaardiging van medische apparatuur en instrumenten, van precisie- en optische instrumenten en van uurwerken	Totaal	<b>871 175</b>	78 941	71 536	69 486
		Waarvan voor het buitenland	<b>500 890</b>	48 104	44 920	38 402
34	Vervaardiging en assemblage van auto's, aanhangwagens en opleggers	Totaal	<b>16 363 734</b>	1 207 647	1 281 049	1 402 435
		Waarvan voor het buitenland	<b>14 310 221</b>	1 043 581	1 117 358	1 212 769
35	Vervaardiging van overige transportmiddelen	Totaal	<b>1 313 481</b>	222 375	105 356	136 455
		Waarvan voor het buitenland	<b>996 849</b>	138 594	84 068	102 352

de hoofdactiviteit van de vestiging (voorlopige cijfers in 1 000 €)

April	Mei	Juni	Juli	Augustus	September	Oktober	November	NACE code
403 979	358 519	381 414	323 204	307 293	445 370	426 070	364 956	1E
318 784	283 254	302 274	261 048	242 570	349 775	340 482	289 178	
33 693	26 876	33 293	42 714	58 787	49 508	38 350	24 863	18
17 945	13 591	17 852	23 541	27 508	24 302	19 783	13 825	
320 070	296 912	321 192	302 065	258 676	330 486	343 745	305 812	21
211 366	194 108	214 851	203 766	165 203	213 199	226 822	202 555	
2 354 412	2 168 995	2 298 880	2 253 687	1 999 754	2 327 342	2 367 960	2 130 561	24
1 818 496	1 669 757	1 765 450	1 781 966	1 544 876	1 803 944	1 838 148	1 660 421	
								2C
934 156	898 244	860 313	661 940	478 038	858 708	962 131	816 861	2E
712 045	683 976	659 135	528 232	360 861	662 241	756 598	637 750	
496 697	464 745	555 879	391 411	382 203	507 320	527 043	441 458	2D
211 983	204 183	241 206	179 125	152 736	229 800	233 369	189 478	
552 807	553 548	605 683	503 085	444 779	553 118	626 403	561 272	29
382 991	377 275	405 891	358 591	306 882	390 510	447 318	396 984	
24 983	23 304	31 401	22 538	21 275	28 583	27 861	26 510	30
18 496	13 058	19 011	13 211	11 777	16 536	21 927	19 382	
340 085	298 897	332 786	273 619	271 054	334 750	370 585	287 818	31
193 721	168 157	192 741	165 410	163 500	215 029	238 980	170 327	
221 881	208 518	178 793	163 871	180 044	240 096	260 812	241 791	32
172 929	166 416	135 712	133 419	144 104	198 683	205 988	197 056	
72 975	67 377	75 825	69 012	63 587	75 997	90 831	74 737	33
43 942	37 170	41 376	36 820	35 517	47 612	61 927	43 577	
1 289 666	1 300 074	1 378 231	1 052 550	801 728	1 337 536	1 423 208	1 489 128	34
1 112 362	1 128 359	1 214 221	940 414	683 676	1 172 969	1 244 016	1 323 044	
115 606	130 657	97 639	59 154	105 654	236 205	96 301	66 753	35
92 985	109 998	78 138	42 399	88 142	108 282	75 925	46 413	



### Inleiding

---

1 januari 1994 betekent een keerpunt in de opstelling van maandstatistieken van de industriële productie. Tot 1993 bestond voor de meeste sectoren een specifieke maandstatistiek. De gebruikte goederennomenclatuur was een empirisch ontworpen productenlijst per bedrijfstak.

Sinds het tot stand komen van de interne markt op 1 januari '93 is de behoefte aan internationaal vergelijkbare resultaten toegenomen. Men wil de gegevens over productie kunnen koppelen aan die over de buitenlandse handel. Dit leidde tot de PRODCOM-enquête.

De meeste industriële ondernemingen met 10 of meer personeelsleden of met een jaaromzet van 2 478 935,25 EUR, en sommige andere ondernemingen met een industriële nevenactiviteit waar tenminste 20 personen werken, zijn onderworpen aan Prodcom.

Om uiteenlopende redenen worden de statistieken van enkele sectoren (energie, recuperatie, waterdistributie, slachthuizen, zuivel, ijzer en staal) nog ingezameld volgens het oude systeem.

De nieuwe nomenclatuur voor de productiestatistieken, de Prodcom-lijst, bevat ongeveer 5.700 industriële producten, hoofdzakelijk goederen, maar ook een aantal industriële diensten. Elke rubriek van de Prodcom-lijst wordt aangeduid door een code van acht cijfers. De eerste zes cijfers komen overeen met de statistische classificatie van producten, gekoppeld aan de economische activiteiten (CPA). Bovendien bestaan de rubrieken van de Prodcom-lijst uit artikelen of groepen artikelen van de gecombineerde nomenclatuur.

Er wordt geënquêteerd op het niveau van de lokale eenheid. Indien in één lokale eenheid meerdere activiteiten worden uitgeoefend, vult men één aangifte in per activiteit, t.t.z. per afdeling (2 cijfers) van de NACE-rev. 1. Naast gegevens betreffende de waarde van de productie volgens de hoofdactiviteit, zijn er ook gegevens betreffende tewerkstelling en arbeidsvolume (Prodcom publikatie «Productiewaarde en tewerkstelling volgens de hoofdactiviteit»).

Opmerking : Bepaalde producten komen in de publikatie niet voor op het niveau van acht cijfers van de Prodcom lijst. Dit is te wijten aan de vertrouwelijkheid van sommige gegevens. De waarde van de productie van deze “vertrouwelijke” producten is opgenomen in een minder gedetailleerde code.

De resultaten zijn nog voorlopig, omdat er nog steeds een kleine non-respons is.

# PRODCOM - Leveringen per product

## Leveringen (1) in waarde en in hoeveelheid volgens de CPA en de Prodcom-lijst (voorlopige cijfers)

Code (2)	Omschrijving	Eenheid	2003			
			Juli	Augustus	September	Oktober
14	<b>ANDERE DELFSTOFFEN</b>	x 1 000 EUR	<b>46 484</b>	<b>55 517</b>	<b>69 121</b>	<b>68 467</b>
	<b>WAARVAN:</b>	kg	<b>3 807 601 294</b>	<b>4 735 874 161</b>	<b>5 801 123 437</b>	<b>6 074 785 801</b>
141112	- GRANIET, ZANDSTEEN EN ANDER BOUW- OF SIERSTEEN	x 1 000 EUR	145	242	315	298
		kg	988 117	1 415 339	1 770 295	1 567 340
1412	- KALKSTEEN, GIPS EN KRIJT	x 1 000 EUR	9 994	8 908	10 848	11 354
	<b>WAARVAN:</b>	kg	642 793 786	629 547 336	761 557 650	783 471 742
141220	- - Krijt en dolomiet	x 1 000 EUR	<b>7 233</b>	<b>5 982</b>	<b>7 229</b>	<b>7 473</b>
		kg	<b>274 391 660</b>	<b>238 993 880</b>	<b>288 756 410</b>	<b>292 004 620</b>
142	- ZAND EN KLEI	x 1 000 EUR	28 205	35 094	44 521	44 381
	<b>WAARVAN:</b>	kg	3 104 358 296	3 844 805 394	4 793 962 080	5 073 787 219
142112	- - Korrels, scherven, splinters en poeder van steen; keien, grint, steenslag waarvan:	x 1 000 EUR	<b>17 291</b>	<b>23 157</b>	<b>30 212</b>	<b>29 376</b>
		kg	<b>2 310 671 843</b>	<b>2 945 449 945</b>	<b>3 735 142 078</b>	<b>3 922 898 083</b>
14211230	- - - Steenslag voor de vervaardiging van beton, voor de wegenbouw en voor ander gebruik in de bouw	x 1 000 EUR	14 568	19 940	25 754	25 018
		kg	1 953 649 733	2 502 108 519	3 040 669 703	3 334 508 403
142113	- - Macadam; teermacadam	x 1 000 EUR	<b>3 184</b>	<b>3 881</b>	<b>5 130</b>	<b>5 286</b>
		kg	<b>103 700 220</b>	<b>128 562 718</b>	<b>174 416 794</b>	<b>180 031 398</b>
14301	- MINERALEN VOOR DE CHEMISCHE EN KUNSTMESTINDUSTRIE	x 1 000 EUR	4 989	4 109	5 048	4 850
	<b>WAARVAN:</b>	kg	31 444 148	28 919 975	39 861 310	35 583 164
14301389	- - Andere minerale stoffen, n.e.g.	x 1 000 EUR	<b>2 457</b>	<b>2 278</b>	<b>3 052</b>	<b>2 214</b>
		kg	<b>25 724 444</b>	<b>24 013 577</b>	<b>33 255 392</b>	<b>28 562 881</b>
15	<b>VOEDINGSMIDDELEN EN DRANKEN (4)</b>	x 1 000 EUR	<b>1 575 827</b>	<b>1 496 783</b>	<b>1 662 991</b>	<b>1 767 252</b>
		-				
151	- VLEES EN VLEESPRODUKTEN (5)	x 1 000 EUR	263 232	260 835	299 459	310 810
		-				
1511	- - Vers en geconserveerd vlees (behalve van gevogelte) (5)	x 1 000 EUR	<b>89 857</b>	<b>93 170</b>	<b>105 541</b>	<b>108 068</b>
		-				
15111	- - - Vlees en eetbare slachtafvallen van runderen, varkens, schapen, geiten, paarden en ezels (5) waarvan:	x 1 000 EUR	85 183	88 572	100 502	102 914
		kg	41 706 398	43 046 398	48 276 336	49 719 818
151111	- - - - Vlees van runderen, vers of gekoeld (5)	x 1 000 EUR	22 550	23 373	24 904	26 881
		kg	4 221 041	4 339 470	4 741 106	5 311 272
15111140	- - - - - Vers of gekoeld rundvlees (hele dieren, halve dieren, voorvoeten en achtervoeten) (5)	x 1 000 EUR	1 332	1 290	1 615	2 048
		kg	260 070	277 470	330 472	445 750
15111190	- - - - - Rundvlees, ander, vers of gekoeld (5)	x 1 000 EUR	21 218	22 083	23 289	24 833
		kg	3 960 971	4 062 000	4 410 634	4 865 522
151113	- - - - Vlees van varkens, vers of gekoeld (5)	x 1 000 EUR	50 581	53 025	61 222	61 698
		kg	28 929 107	29 372 615	32 420 047	33 829 098
15111330	- - - - - Verse of gekoelde varkens, hele en halve dieren (5)	x 1 000 EUR	9 222	7 725	8 576	8 720
		kg	6 471 397	5 395 852	6 055 621	6 383 445
15111350	- - - - - Verse of gekoelde varkenshammen, -schouders en delen daarvan (5)	x 1 000 EUR	8 838	9 447	11 174	11 135
		kg	5 589 412	5 656 516	6 363 220	6 606 780
15111390	- - - - - Vers of gekoeld varkensvlees, n.e.g. (5)	x 1 000 EUR	32 521	35 853	41 472	41 843
		kg	16 868 298	18 320 247	20 001 206	20 838 873
151114	- - - - Vlees van varkens, bevroren (5)	x 1 000 EUR	6 750	7 180	8 443	7 812
	<b>waarvan:</b>	kg	4 543 848	5 140 273	6 228 337	5 417 454

(1) Leveringen m.i.v. aan het buitenland geleverd maakloonwerk.

(2) Statistische classering van producten gekoppeld aan activiteiten - CPA (2-6 cijfers); Prodcom-lijst (8 cijfers).

(4) M.u.v. slachterijen en melkerijen.

(5) M.u.v. slachterijen.

**Leveringen (1) in waarde en in hoeveelheid volgens de CPA en de Prodcom-lijst  
(voorlopige cijfers) - vervolg**

Code (2)	Omschrijving	Eenheid	2003			
			Juli	Augustus	September	Oktober
15111490	----- Bevoren varkensvlees, n.e.g.	x 1 000 EUR kg	5 780 3 797 507	6 239 4 401 087	7 514 5 494 088	6 897 4 637 208
15111600	---- Bevoren lams- of schapenvlees(5)	x 1 000 EUR kg	100 19 835	83 16 896	105 19 653	115 20 404
15111800	---- Vlees van paarden, ezels, muilieren of muilezels, vers, gekoeld of bevroren (5)	x 1 000 EUR kg	1 653 400 315	1 584 373 112	1 939 473 746	2 099 513 258
15111900	---- Eetbare slachtafvallen, enz., vers, gekoeld of bevroren (5)	x 1 000 EUR kg	1 174 3 087 716	1 220 3 352 387	1 644 3 896 346	1 872 4 125 258
15112	--- Huidwol en ongelooide huiden en vellen van runderen of paardachtigen (5)	x 1 000 EUR -	153	140	241	340
151130	--- Runder-, schape-, geite- en varkensvet en vet van gevogelte (5) waarvan:	x 1 000 EUR kg	1 043 3 236 539	1 140 3 745 620	1 158 3 734 678	1 293 3 752 289
15113070	---- Rund-, schape- of geitevet, ruw of gesmolten (5)	x 1 000 EUR kg	63 207 174	59 261 699	55 236 736	57 225 467
151140	--- Ruwe afvallen, niet geschikt voor menselijke consumptie (5)	x 1 000 EUR kg	3 477 7 796 480	3 319 9 571 602	3 641 10 354 434	3 521 13 739 278
15114030	---- Darmen, blazen en magen van dieren, andere dan die van vissen, in hun geheel of in stukken (5)	x 1 000 EUR kg	1 086 487 862	979 466 943	1 171 535 349	1 006 537 247
15114090	---- Andere afvalproducten, niet geschikt voor menselijke consumptie (5)	x 1 000 EUR kg	2 391 7 308 618	2 340 9 104 659	2 470 9 819 085	2 515 13 202 031
1512	<b>-- Vers en geconserveerd vlees van gevogelte waarvan:</b>	x 1 000 EUR kg	<b>58 149 37 749 989</b>	<b>59 559 43 901 989</b>	<b>69 705 52 819 698</b>	<b>68 162 53 017 808</b>
151211	--- Vlees en eetbare slachtafvallen van pluimvee, vers of gekoeld waarvan:	x 1 000 EUR kg	48 995 28 781 924	48 913 31 066 612	57 771 40 568 999	54 646 39 993 219
15121113	---- Kippen, niet in stukken gesneden, vers of gekoeld	x 1 000 EUR kg	7 758 4 541 634	10 822 7 464 113	10 650 7 062 657	9 646 6 721 993
15121153	---- Delen van hanen of kippen, vers of gekoeld	x 1 000 EUR kg	40 278 20 233 821	37 146 18 717 534	45 857 25 605 203	43 485 25 397 388
15121155	---- Delen van kalkoenen, vers of gekoeld	x 1 000 EUR kg	491 126 304	360 87 767	528 127 557	466 110 818
15121157	---- Delen van eenden, ganzen en parelhoenders, vers of gekoeld	x 1 000 EUR kg	105 12 733	69 8 404	79 9 146	108 11 871
15121170	---- Slachtafvallen en levers van pluimvee, vers of gekoeld	x 1 000 EUR kg	264 3 857 694	405 4 774 536	507 7 750 734	742 7 728 950
151212	--- Vlees en eetbare slachtafvallen van pluimvee, bevroren waarvan:	x 1 000 EUR kg	7 786 8 543 157	9 264 12 422 188	9 875 11 756 044	10 576 12 452 496
15121213	---- Kippen, niet in stukken gesneden, bevroren	x 1 000 EUR kg	1 577 1 844 535	1 387 1 688 376	1 328 1 480 392	1 605 1 670 908
15121253	---- Delen van kippen, bevroren	x 1 000 EUR kg	4 939 5 560 437	6 708 9 661 395	6 746 8 223 406	6 880 8 422 913
1513	<b>-- Vleeswaren en -conserven waarvan:</b>	x 1 000 EUR -	<b>115 226</b>	<b>108 106</b>	<b>124 213</b>	<b>134 580</b>
151311	--- Vlees en eetbare slachtafvallen, gezouten, gepekeld, gedroogd of gerookt; meel en poeder van vlees of slachtafval	x 1 000 EUR kg	18 018 3 918 300	16 895 3 830 371	19 271 4 310 057	21 775 4 908 648

(1) Leveringen m.i.v. aan het buitenland geleverd maakloonwerk.

(2) Statistische classering van producten gekoppeld aan activiteiten - CPA (2-6 cijfers); Prodcom-lijst (8 cijfers).

(5) M.u.v. slachterijen.

# PRODCOM - Leveringen per product

## Leveringen (1) in waarde en in hoeveelheid volgens de CPA en de Prodcom-lijst (voorlopige cijfers) - vervolg

Code (2)	Omschrijving	Eenheid	2003			
			Juli	Augustus	September	Oktober
15131110	---- Hammen en schouders van varkens alsmede delen daarvan, met been, gedroogd, gezouten of gerookt	x 1 000 EUR kg	1 255 249 305	1 198 240 785	1 182 236 496	1 256 249 718
15131130	---- Buiken van varkens alsmede delen daarvan, gedroogd, gezouten of gerookt	x 1 000 EUR kg	4 411 1 285 800	4 473 1 294 704	5 174 1 490 364	5 659 1 555 896
15131150	---- Ander varkensvlees, gedroogd, gezouten of gerookt, n.e.g.	x 1 000 EUR kg	11 437 2 200 152	10 313 1 978 809	11 756 2 188 242	13 628 2 665 696
15131170	---- Rundvlees, gedroogd, gezouten of gerookt	x 1 000 EUR kg	306 27 119	279 24 829	365 33 506	395 36 819
15131190	---- Ander vlees, en eetbare slachtafvallen, n.e.g., gedroogd, gezouten of gerookt meel, poeder van vlees of slachtafvallen	x 1 000 EUR kg	609 155 924	631 291 244	794 361 449	837 400 519
151312	--- Andere bereidingen en conserven, van vlees, slachtafv. of bloed; extr. en sappen van vlees, vis en ongew. dieren waarvan:	x 1 000 EUR kg	96 205 24 955 106	90 391 22 913 302	103 849 26 633 825	111 691 28 254 397
15131215	---- Worst (behalve leverworst) en dergelijke producten	x 1 000 EUR kg	22 367 6 089 760	21 301 5 578 947	23 712 6 288 868	25 589 6 771 420
15131225	---- Bereidingen en conserven van lever van andere dieren of pluimvee, behalve eenden of ganzen	x 1 000 EUR kg	5 607 1 366 664	5 517 1 286 129	7 344 1 705 717	9 150 2 128 234
15131233	---- Andere bereidingen van vlees van kalkoenen	x 1 000 EUR kg	3 535 694 054	3 243 621 328	3 572 689 029	3 593 713 851
15131235	---- Andere bereidingen van vlees van ander pluimvee: kip, paret, hoen, eend	x 1 000 EUR kg	18 827 4 844 999	16 763 4 209 311	20 221 5 110 824	21 193 5 424 009
15131243	---- Andere bereidingen van hammen van varkens en van delen daarvan	x 1 000 EUR kg	17 017 3 417 779	16 558 3 226 435	17 580 3 455 062	18 896 3 606 927
15131245	---- Andere bereidingen van schouders van varkens en van delen daarvan	x 1 000 EUR kg	2 454 1 101 375	2 315 1 072 797	2 635 1 140 218	2 890 1 238 498
15131253	---- Bereidingen van varkensvlees, incl. mengsels, met minder dan 40 % gewicht vlees of slachtafvallen, spek of vet	x 1 000 EUR kg	3 164 928 726	3 002 859 534	3 396 1 042 237	3 731 1 129 485
15131259	---- Andere bereidingen van varkensvlees, incl. mengsels, met 40% gewicht vlees of slachtafvallen of meer, spek of vet	x 1 000 EUR kg	16 729 4 760 801	16 245 4 536 425	18 509 5 309 200	19 527 5 464 733
15131260	---- Bereidingen van rundvlees	x 1 000 EUR kg	3 923 1 019 526	3 082 857 286	3 921 1 021 683	3 925 979 161
15131270	---- Extracten en sappen van vlees, vis en ongewervelde waterdieren	x 1 000 EUR kg	118 42 888	85 30 962	118 40 273	188 57 078
15131290	---- Andere bereidingen van vlees, incl. bereidingen van bloed (van alle dieren)	x 1 000 EUR kg	1 996 556 038	1 836 496 482	2 179 628 686	2 240 599 192
15201	- BEREIDINGEN EN CONSERVEN VAN VIS	x 1 000 EUR kg	30 794 5 021 269	26 493 4 385 486	30 100 5 096 145	33 739 5 918 120
	WAARVAN:					
152012	-- Vis, visfilets, ander visvlees en levers, hom en kuit, van vis, bevroren	x 1 000 EUR kg	<b>2 988</b> <b>415 763</b>	<b>3 107</b> <b>423 467</b>	<b>3 862</b> <b>535 616</b>	<b>3 802</b> <b>568 273</b>
15201210	--- Bevroren zeevis	x 1 000 EUR kg	1 207 150 533	1 285 163 187	1 652 209 702	1 495 196 796
15201270	--- Bevroren visfilets	x 1 000 EUR kg	1 781 265 230	1 822 260 280	2 210 325 914	2 308 371 477
152013	-- Vis, gedroogd, gezouten of gepekeld; gerookte vis; vismeel, geschikt voor menselijke consumptie waarvan:	x 1 000 EUR kg	<b>3 134</b> <b>352 837</b>	<b>3 189</b> <b>315 495</b>	<b>2 881</b> <b>302 025</b>	<b>2 990</b> <b>305 086</b>

(1) Leveringen m.i.v. aan het buitenland geleverd maakloonwerk.

(2) Statistische classering van producten gekoppeld aan activiteiten - CPA (2-6 cijfers); Prodcom-lijst (8 cijfers).



**Leveringen (1) in waarde en in hoeveelheid volgens de CPA en de Prodcom-lijst  
(voorlopige cijfers) - vervolg**

Code (2)	Omschrijving	Eenheid	2003			
			Juli	Augustus	September	Oktober
15201353	--- Gerookte Pacifische zalm, Atlantische zalm en Donauzalm (inclusief filets)	x 1 000 EUR kg	1 885 145 021	1 969 147 032	1 810 136 327	1 880 138 726
15201359	--- Gerookte vis inclusief filets	x 1 000 EUR kg	1 072 133 202	1 099 128 393	972 134 328	1 004 132 040
152014	-- <b>Andere bereidingen en conserven van vis; kaviaar waarvan:</b>	x 1 000 EUR kg	<b>6 857</b> <b>1 656 976</b>	<b>6 429</b> <b>1 625 657</b>	<b>7 731</b> <b>1 885 128</b>	<b>7 974</b> <b>1 937 171</b>
15201411	--- Bereidingen en conserven van zalm (niet fijngemaakt)	x 1 000 EUR kg	461 73 305	511 83 811	563 94 165	453 76 088
15201412	--- Bereidingen en conserven van haring (niet fijngemaakt)	x 1 000 EUR kg	629 175 234	698 194 282	514 141 096	599 167 702
15201419	--- Bereidingen en conserven van andere vissoorten, niet fijngemaakt	x 1 000 EUR kg	2 123 643 319	1 843 574 968	2 339 735 294	2 623 805 131
15201430	--- Andere bereidingen en conserven van vis	x 1 000 EUR kg	2 726 550 053	2 459 561 768	3 176 653 159	3 133 617 839
152015	-- <b>Schaaldieren, bevroren; weekdieren en andere ongewervelde waterdieren, bevroren, gedroogd, gezouten of</b>	x 1 000 EUR kg	<b>5 529</b> <b>760 762</b>	<b>3 595</b> <b>447 499</b>	<b>3 583</b> <b>480 964</b>	<b>5 119</b> <b>767 372</b>
15201600	-- <b>Schaaldieren, weekdieren, enz, bereid of geconserveerd (o.a. paella)</b>	x 1 000 EUR kg	<b>6 361</b> <b>1 198 353</b>	<b>4 756</b> <b>943 228</b>	<b>6 417</b> <b>1 226 536</b>	<b>7 819</b> <b>1 600 981</b>
153	- BEREIDINGEN EN CONSERVEN VAN GROENTEN EN FRUIT	x 1 000 EUR -	152 122	140 462	164 071	170 060
15311	-- <b>Bereidingen en conserven van aardappelen waarvan:</b>	x 1 000 EUR kg	<b>50 854</b> <b>88 906 414</b>	<b>47 676</b> <b>83 574 554</b>	<b>53 888</b> <b>93 270 966</b>	<b>58 664</b> <b>97 949 828</b>
15311250	--- Aardappelen, op andere wijze verduurzaamd dan in azijn of azijnzuur, bevroren	x 1 000 EUR kg	30 820 62 527 447	29 647 60 290 218	36 006 68 991 761	38 476 69 006 018
15311290	--- Aardappelen, in andere vorm dan van meel, gries of vlokken, verduurzaamd, niet bevroren, o.a. chips	x 1 000 EUR kg	16 151 21 315 852	14 627 18 724 974	13 510 18 587 520	15 100 22 112 543
153210	-- <b>Vruchte- en groentesappen waarvan:</b>	x 1 000 EUR -	<b>10 478</b>	<b>11 181</b>	<b>8 324</b>	<b>8 482</b>
15321015	--- Andere sinaasappelsap, ongegist, zonder toegevoegde alcohol, niet geconcentreerd	x 1 000 EUR l	4 829 5 961 145	5 723 7 038 812	3 944 4 926 373	3 926 4 920 820
15321023	--- Ananassap, ongegist, zonder toegevoegde alcohol, niet geconcentreerd	x 1 000 EUR l	309 418 386	210 300 833	197 256 007	212 290 652
15321024	--- Tomatensap, ongegist, zonder toegevoegde alcohol	x 1 000 EUR l	115 225 253	96 203 073	72 157 124	113 237 721
15321025	--- Druivesap (inclusief most), ongegist, zonder toegevoegde alcohol, niet geconcentreerd	x 1 000 EUR l	125 196 178	104 165 142	86 139 094	106 170 129
15321026	--- Appelsap, ongegist, zonder toegevoegde alcohol, niet geconcentreerd	x 1 000 EUR l	474 851 586	1 417 2 018 983	557 987 969	373 662 449
1533	-- <b>Bereidingen en conserven van groenten en vruchten n.e.g. waarvan:</b>	x 1 000 EUR kg	<b>90 791</b> <b>126 503 449</b>	<b>81 605</b> <b>113 598 246</b>	<b>101 859</b> <b>140 553 963</b>	<b>102 914</b> <b>134 903 102</b>
15331	--- Bereidingen en conserven van groenten (exclusief aardappelen) waarvan:	x 1 000 EUR kg	68 629 101 707 272	62 470 92 905 340	80 326 116 091 846	80 214 114 218 024
15331100	---- Bevroren groenten	x 1 000 EUR kg	49 870 69 976 115	46 471 64 741 653	63 645 88 161 310	64 890 91 077 170

(1) Leveringen m.i.v. aan het buitenland geleverd maakloonwerk.

(2) Statistische classering van producten gekoppeld aan activiteiten - CPA (2-6 cijfers); Prodcom-lijst (8 cijfers).

# PRODCOM - Leveringen per product

## Leveringen (1) in waarde en in hoeveelheid volgens de CPA en de Prodcom-lijst (voorlopige cijfers) - vervolg

Code (2)	Omschrijving	Eenheid	2003			
			Juli	Augustus	September	Oktober
153314	---- Groenten, op andere wijze verduurzaamd dan in azijn of azijnzuur waarvan:	x 1 000 EUR kg	16 943 27 416 531	13 977 23 019 917	14 740 24 252 510	13 479 20 244 476
15331430	----- Paddenstoelen en truffels, op andere wijze bereid of verduurzaamd dan in azijn of azijnzuur	x 1 000 EUR kg	119 24 949	159 42 687	196 67 220	326 194 111
15331440	---- - Andere groenten, op andere wijze verduurzaamd dan in azijn, enz., bevroren, n.e.g.	x 1 000 EUR kg	1 339 1 049 764	1 316 1 594 703	1 566 2 824 735	1 633 3 015 803
15331490	----- Andere groenten en mengsels anders verduurzaamd dan in azijn of azijnzuur niet bevroren en vegetarische producten	x 1 000 EUR kg	8 219 12 011 523	6 269 7 077 810	7 407 8 743 172	8 189 12 076 263
153322	--- Jam, vruchtengelei, vruchten- en notenmoes en vruchten- en notenpasta	x 1 000 EUR kg	10 863 6 184 689	10 257 5 846 955	11 428 6 754 015	11 958 7 372 000
153325	--- Andere conserven van vruchten	x 1 000 EUR kg	7 927 12 810 224	5 809 9 879 778	6 259 12 011 827	5 710 8 861 908
154	- DIERLIJKE EN PLANTAARDIGE OLIE EN VETTEN WAARVAN:	x 1 000 EUR kg	105 192 254 360 534	102 857 265 417 794	116 820 276 003 922	116 275 245 395 053
1542	- - <b>Geraffineerde oliën en vetten</b>	x 1 000 EUR kg	<b>31 668</b> <b>50 224 970</b>	<b>34 497</b> <b>56 980 148</b>	<b>41 162</b> <b>67 480 750</b>	<b>42 826</b> <b>70 091 196</b>
15431050	- - <b>Bereidingen van vetten en oliën voor menselijke consumptie (vloeibare margarine)</b>	x 1 000 EUR kg	<b>9 713</b> <b>9 128 914</b>	<b>8 542</b> <b>8 070 902</b>	<b>10 825</b> <b>9 932 187</b>	<b>10 943</b> <b>10 008 973</b>
15521000	- CONSUMPTIE-IJS, OOK INDIEN CACAO BEVATTEND	x 1 000 EUR l	32 879 20 370 467	27 795 17 377 141	16 371 10 965 574	11 427 7 526 696
156	- MAALDERIJPRODUCTEN, ZETMEEL EN ZETMEELPRODUKTEN	x 1 000 EUR kg	182 847 577 120 030	158 271 504 388 654	180 638 554 829 200	175 391 525 709 994
1561	- - <b>Maalderijproducten</b> <b>waarvan:</b>	x 1 000 EUR kg	<b>70 520</b> <b>208 113 948</b>	<b>61 953</b> <b>181 375 778</b>	<b>74 242</b> <b>200 998 797</b>	<b>71 019</b> <b>184 807 150</b>
15612	--- Meel van granen en ander plantaardig meel, alsmede mengsels daarvan waarvan:	x 1 000 EUR kg	44 540 134 927 471	38 240 114 150 289	46 067 122 894 084	42 676 111 900 866
15612100	---- Meel van tarwe of van mengkoren	x 1 000 EUR kg	27 602 123 199 128	23 830 103 736 118	28 676 110 826 524	27 576 100 934 802
15612400	---- Mengsels en deeg, voor de bereiding van bakkerswaren	x 1 000 EUR kg	16 089 9 888 600	13 538 8 668 858	16 348 10 019 144	14 095 8 887 792
15613	--- Gries, griesmeel en pellets en andere producten van granen waarvan:	x 1 000 EUR kg	12 075 27 007 490	10 390 23 081 359	12 437 26 471 189	12 296 27 013 810
156133	---- Andere graanproducten (inclusief corn-flakes) waarvan:	x 1 000 EUR kg	10 412 13 164 336	8 940 12 443 000	10 768 15 235 729	10 638 15 597 425
15613333	----- Bewerkte granen	x 1 000 EUR kg	1 868 7 918 241	1 814 7 636 688	2 273 9 366 628	2 481 9 922 695
15613335	----- Graankiemen, ook indien geplet, in vlokken of gemalen	x 1 000 EUR kg	45 283 688	54 299 440	55 314 482	42 241 145
15613353	----- Andere bereidingen verkregen door het poffen of roosteren van granen o.a. popcorn en wafels van gepofte rijst	x 1 000 EUR kg	7 152 4 000 699	5 921 3 678 040	6 859 4 389 231	6 629 4 335 595
15615050	--- Zemelen, slijpsel en andere resten van tarwe	x 1 000 EUR kg	2 166 28 761 833	2 388 28 563 296	2 550 30 509 967	2 319 26 322 293
1562	- - <b>Zetmeel en zetmeelproducten</b>	x 1 000 EUR kg	<b>112 327</b> <b>369 006 082</b>	<b>96 318</b> <b>323 012 876</b>	<b>106 396</b> <b>353 830 403</b>	<b>104 372</b> <b>340 902 844</b>

(1) Leveringen m.i.v. aan het buitenland geleverd maakloonwerk.

(2) Statistische classering van producten gekoppeld aan activiteiten - CPA (2-6 cijfers); Prodcom-lijst (8 cijfers).

**Leveringen (1) in waarde en in hoeveelheid volgens de CPA en de Prodcom-lijst  
(voorlopige cijfers) - vervolg**

Code (2)	Omschrijving	Eenheid	2003			
			Juli	Augustus	September	Oktober
157	- BEREIDE DIERVOEDERS	x 1 000 EUR kg	131 116 528 376 707	122 400 506 213 411	137 879 555 527 204	153 596 612 082 806
157110	- - Bereide veevoeders	x 1 000 EUR kg	<b>126 806</b> <b>519 680 360</b>	<b>119 105</b> <b>499 726 717</b>	<b>133 953</b> <b>548 038 061</b>	<b>149 611</b> <b>604 311 713</b>
15711010	- - - Voormengsels voor veevoeder	x 1 000 EUR kg	15 985 19 088 047	14 064 17 035 163	15 735 18 921 068	16 885 20 614 687
15711033	- - - Bereidingen voor het voederen van varkens	x 1 000 EUR kg	54 576 286 149 714	52 010 273 337 078	57 701 293 954 536	66 263 328 142 574
15711035	- - - Bereidingen voor het voederen van rundvee	x 1 000 EUR kg	18 214 82 982 740	17 937 82 517 352	20 843 97 028 235	24 371 112 072 019
15711037	- - - Andere bereidingen voor het voederen van dieren: pluimvee	x 1 000 EUR kg	26 387 111 733 594	25 233 107 285 195	27 300 114 624 839	29 312 119 892 480
15711039	- - - Bereidingen voor het voederen van dieren, excl. honden, katten, andere huisdieren, varkens, rund- en pluimvee	x 1 000 EUR kg	11 645 19 726 265	9 862 19 551 929	12 375 23 509 383	12 780 23 589 953
157210	- - Bereide voeders voor huisdieren	x 1 000 EUR kg	<b>4 310</b> <b>8 696 347</b>	<b>3 294</b> <b>6 486 694</b>	<b>3 926</b> <b>7 489 143</b>	<b>3 985</b> <b>7 771 093</b>
158	- OVERIGE VOEDINGSMIDDELEN	x 1 000 EUR -	426 067	421 590	517 290	576 775
	WAARVAN:					
15811	- - Bakkerijproducten	x 1 000 EUR kg	<b>54 399</b> <b>34 686 003</b>	<b>53 912</b> <b>33 737 161</b>	<b>63 509</b> <b>39 636 090</b>	<b>57 440</b> <b>35 361 837</b>
15811100	- - - Vers brood, waaraan geen honing, eieren, kaas of vruchten zijn toegevoegd	x 1 000 EUR kg	32 474 28 752 280	32 361 27 831 227	36 812 32 115 532	33 655 29 007 135
15811200	- - - Andere gezoete bakkers- en banketwaren	x 1 000 EUR kg	21 926 5 933 723	21 551 5 905 934	26 697 7 520 558	23 785 6 354 702
15821	- - Beschuit, koekjes en ander houdbaar banketbakkerswerk waarvan:	x 1 000 EUR kg	<b>84 476</b> <b>32 255 967</b>	<b>78 971</b> <b>29 258 657</b>	<b>96 568</b> <b>34 598 025</b>	<b>103 360</b> <b>36 134 687</b>
158212	- - - Ontbijtkoek; koekjes en biscuits, gezoet; wafels en wafeltjes waarvan:	x 1 000 EUR kg	48 933 16 667 754	45 239 14 603 512	60 755 18 869 925	67 192 20 326 794
15821253	- - - - Gezoete koekjes, biscuit, wafels en wafeltjes, geheel of gedeeltelijk bedekt met chocolade	x 1 000 EUR kg	23 756 7 021 212	17 079 4 711 579	26 809 7 460 453	31 378 8 646 722
15821255	- - - - Gezoete koekjes en biscuits, zonder chocolade	x 1 000 EUR kg	17 351 6 860 444	17 592 6 834 465	24 682 8 532 976	23 760 8 328 023
15821330	- - - Wafels en wafeltjes, met een watergehalte > 10%	x 1 000 EUR kg	3 121 1 694 935	2 807 1 594 476	3 883 2 229 367	3 697 2 154 976
15821390	- - - Andere ongezoete bakkers- en banketwaren	x 1 000 EUR kg	7 758 3 369 179	6 694 2 726 671	8 724 3 445 562	9 093 3 724 440
1583	- - Suiker	x 1 000 EUR kg	<b>54 881</b> <b>106 759 288</b>	<b>49 771</b> <b>113 958 174</b>	<b>58 287</b> <b>141 670 954</b>	<b>64 653</b> <b>322 767 338</b>
15831	- - - Suiker waarvan:	x 1 000 EUR kg	54 601 97 447 608	49 087 102 728 914	57 268 121 931 734	63 241 289 093 558
158312	- - - - Rietsuiker en beetwortelsuiker, geraffineerd, alsmede chemisch zuivere saccharose, in vaste vorm	x 1 000 EUR kg	51 709 78 618 160	46 440 71 336 178	52 508 76 314 268	57 328 106 595 642
15832000	- - - Bietenpulp, uitgeperst suikerriet (ampas) en andere afvallen van de suikerindustrie	x 1 000 EUR kg	280 9 311 680	684 11 229 260	1 019 19 739 220	1 412 33 673 780

(1) Leveringen m.i.v. aan het buitenland geleverd maakloonwerk.

(2) Statistische classering van producten gekoppeld aan activiteiten - CPA (2-6 cijfers); Prodcom-lijst (8 cijfers).

# PRODCOM - Leveringen per product

## Leveringen (1) in waarde en in hoeveelheid volgens de CPA en de Prodcom-lijst (voorlopige cijfers) - vervolg

Code (2)	Omschrijving	Eenheid	2003			
			Juli	Augustus	September	Oktober
1584	- - Cacao, chocolade en suikerwerk	x 1 000 EUR kg	121 511 42 075 227	146 042 45 712 199	184 405 56 109 939	232 189 64 883 959
	<b>waarvan:</b>					
158422	--- Chocolade en andere bereidingen voor menselijk gebruik die cacao bevatten anders dan in het groot verpakt waarvan:	x 1 000 EUR kg	53 551 11 829 574	69 473 12 275 107	95 450 17 695 012	134 159 23 198 313
15842233	---- Chocolade in de vorm van tabletten, staven of repen, gevuld	x 1 000 EUR kg	7 094 1 509 724	6 331 1 287 364	11 524 2 209 401	12 849 2 642 346
15842239	---- Andere chocolade in de vorm van repen, tabletten of staven, niet gevuld	x 1 000 EUR kg	9 113 1 824 641	7 244 1 465 405	12 797 2 589 208	16 689 3 390 411
15842243	---- Bonbons of pralines met chocolade, alcohol bevattend	x 1 000 EUR kg	3 289 744 029	3 861 734 633	4 437 729 681	9 564 1 464 334
15842245	---- Andere bonbons of pralines met chocolade, uitgezonderd deze van witte chocolade	x 1 000 EUR kg	9 643 1 180 372	16 789 1 773 346	23 979 2 685 646	31 947 3 619 179
15842253	---- Andere chocolade en chocoladewerken, gevuld, uitgezonderd deze van witte chocolade	x 1 000 EUR kg	7 627 1 533 410	12 895 2 180 333	19 469 3 427 939	26 334 4 735 842
15842290	---- Andere bereidingen, cacao bevattend	x 1 000 EUR kg	1 506 915 652	1 243 683 840	1 397 819 959	1 467 833 027
158423	--- Suikerwerk zonder cacao (incl. witte chocolade) waarvan:	x 1 000 EUR kg	27 969 12 690 449	25 478 11 564 224	32 738 14 186 779	35 729 15 354 953
15842330	---- Suikerwerk, Witte chocolade	x 1 000 EUR kg	11 742 4 314 510	11 670 4 344 932	14 236 5 040 604	15 756 5 415 568
15842353	---- Pasta's en spijs (o.a. marsepein), zonder cacao, in verpakking >= 1 kg	x 1 000 EUR kg	2 828 2 407 513	3 356 2 485 736	4 593 3 446 126	5 146 3 705 639
15842365	---- Gom- en geleiproducten, inclusief vruchtenpasta's toebereid als suikergoed daaronder begrepen	x 1 000 EUR kg	7 960 3 942 358	5 835 2 941 724	6 752 3 364 919	7 529 3 731 196
15842373	---- Zuurttjes en dergelijk hardgekookt suikerwerk, ook indien gevuld	x 1 000 EUR kg	1 227 487 589	1 151 477 131	1 062 416 009	1 626 634 828
15842375	---- Karamels, toffees en dergelijke	x 1 000 EUR kg	651 274 283	532 225 471	822 317 629	937 362 103
15842390	---- Ander suikerwerk	x 1 000 EUR kg	2 695 1 146 768	2 430 1 034 983	4 367 1 489 216	3 914 1 401 786
158512	- - Deegwaren, gekookt, gevuld of op andere wijze bereid; koeskoes	x 1 000 EUR kg	12 803 5 479 685	10 925 3 941 362	15 664 7 032 616	15 112 6 283 623
15851233	--- Gevulde deegwaren, ook indien gekookt of anders bereid	x 1 000 EUR kg	9 831 4 293 053	8 733 3 073 801	12 388 5 172 431	11 931 4 561 617
15861	- - Koffie en thee	x 1 000 EUR kg	36 340 10 491 376	30 280 8 354 761	36 971 9 617 147	39 884 11 119 982
158611	--- Cafeïnevrije koffie en gebrande koffie	x 1 000 EUR kg	29 773 7 907 193	22 417 5 470 828	28 732 6 969 715	33 936 8 938 724
15861150	---- Gebrande koffie waaruit geen cafeïne is verwijderd	x 1 000 EUR kg	25 720 6 939 415	19 372 4 804 470	24 893 6 168 495	29 761 8 005 717
15861170	---- Gebrande koffie waaruit cafeïne is verwijderd	x 1 000 EUR kg	4 054 967 778	3 045 666 358	3 839 801 220	4 175 933 007
15871	- - Azijn; sausen; samengestelde kruidenrijen; mosterdmeel en bereide mosterd	x 1 000 EUR -	24 875	19 995	20 614	21 489

(1) Leveringen m.i.v. aan het buitenland geleverd maakloonwerk.

(2) Statistische classering van producten gekoppeld aan activiteiten - CPA (2-6 cijfers); Prodcom-lijst (8 cijfers).

**Leveringen (1) in waarde en in hoeveelheid volgens de CPA en de Prodcom-lijst  
(voorlopige cijfers) - vervolg**

Code (2)	Omschrijving	Eenheid	2003			
			Juli	Augustus	September	Oktober
158711	--- Tafelazijn, natuurlijke of verkregen uit azijnzuur	x 1 000 EUR l	615 2 411 546	477 1 910 356	488 2 019 995	547 2 288 549
158712	--- Sausen, samengestelde kruidenrijen; mosterdmeel en bereide mosterd waarvan:	x 1 000 EUR kg	24 261 15 848 660	19 518 12 821 932	20 126 14 039 419	20 942 14 219 549
15871230	--- - Tomatenketchup en andere tomatensausen	x 1 000 EUR kg	2 211 2 051 835	1 681 1 516 199	1 971 1 853 455	2 051 1 843 083
15871270	--- - Andere sausen en preparaten voor sausen en samengestelde kruidenrijen en dergelijke producten, n.e.g.	x 1 000 EUR kg	21 706 13 550 833	17 506 11 089 168	17 820 11 958 883	18 537 12 124 515
1589	- - <b>Overige voedingsmiddelen</b>	x 1 000 EUR kg	<b>26 793</b> <b>18 680 560</b>	<b>23 698</b> <b>17 126 112</b>	<b>31 342</b> <b>21 639 912</b>	<b>32 224</b> <b>22 502 044</b>
	<b>waarvan:</b>					
15891100	--- Preparaten voor soep of voor bouillon; bereide soep en bouillon	x 1 000 EUR kg	949 523 202	830 453 183	1 691 1 056 398	3 091 1 960 682
15891230	--- Eiproducten	x 1 000 EUR kg	3 666 2 728 777	3 625 2 640 630	4 299 2 773 669	4 931 2 829 941
158914	--- Andere voedingsmiddelen n.e.g. waarvan:	x 1 000 EUR kg	16 977 9 145 098	14 397 8 123 459	19 571 11 206 439	18 116 10 761 964
15891499	--- - Preparaten 'fondues' genaamd, en andere producten voor menselijke consumptie n.e.g.	x 1 000 EUR kg	10 217 4 534 801	8 360 4 186 535	12 745 6 143 740	10 242 4 943 157
159	- DRANKEN	x 1 000 EUR -	251 578	236 081	200 364	219 179
	<b>WAARVAN:</b>					
15911030	- - <b>Whisky</b>	x 1 000 EUR l alc. 100%	<b>189</b> <b>20 258</b>	<b>138</b> <b>15 180</b>	<b>162</b> <b>15 803</b>	<b>226</b> <b>22 876</b>
15911063	- - <b>Wodka</b>	x 1 000 EUR l alc. 100%	<b>117</b> <b>37 536</b>	<b>135</b> <b>54 989</b>	<b>219</b> <b>91 425</b>	<b>140</b> <b>46 883</b>
15911080	- - <b>Likeuren en andere gedistilleerde dranken</b>	x 1 000 EUR l alc. 100%	<b>2 052</b> <b>253 400</b>	<b>1 855</b> <b>229 379</b>	<b>1 728</b> <b>200 911</b>	<b>2 851</b> <b>296 583</b>
1596	- - <b>Bier van mout</b>	x 1 000 EUR -	<b>143 197</b>	<b>125 677</b>	<b>104 846</b>	<b>129 206</b>
15961000	--- Bier van mout	x 1 000 EUR l	142 791 162 529 003	125 280 148 711 497	104 454 134 688 901	128 771 157 956 615
15962000	--- Bostel (brouwerijafval) en afval van branderijen	x 1 000 EUR kg	406 20 556 964	397 20 546 572	392 18 846 530	435 18 104 437
159710	- - <b>Mout</b>	x 1 000 EUR kg	<b>14 527</b> <b>52 757 163</b>	<b>17 555</b> <b>62 506 395</b>	<b>14 139</b> <b>52 898 167</b>	<b>16 107</b> <b>57 349 535</b>
15981	- - <b>Mineraalwater en frisdranken</b>	x 1 000 EUR l	<b>86 637</b> <b>226 666 116</b>	<b>87 761</b> <b>227 959 856</b>	<b>74 958</b> <b>192 192 721</b>	<b>66 937</b> <b>172 887 560</b>
159811	--- Mineraalwater en spuitwater, niet gezoet, noch gearomatiseerd	x 1 000 EUR l	19 399 90 599 390	19 625 88 981 886	14 885 69 878 618	13 509 65 220 990
159812	--- Andere niet-alcoholische dranken waarvan:	x 1 000 EUR l	67 238 136 066 726	68 136 138 977 970	60 073 122 314 103	53 428 107 666 570
15981230	--- - Water (inclusief mineraalwater en spuitwater) met toegevoegde suiker, enz., frisdranken	x 1 000 EUR l	57 379 123 458 611	58 988 127 540 734	50 468 110 390 135	43 542 95 633 999
1600	- <b>TABAKSPRODUKTEN</b>	x 1 000 EUR -	30 933	25 910	34 744	38 703
	<b>WAARVAN:</b>					

(1) Leveringen m.i.v. aan het buitenland geleverd maakloonwerk.

(2) Statistische classering van producten gekoppeld aan activiteiten - CPA (2-6 cijfers); Prodcom-lijst (8 cijfers).

# PRODCOM - Leveringen per product

## Leveringen (1) in waarde en in hoeveelheid volgens de CPA en de Prodcom-lijst (voorlopige cijfers) - vervolg

Code (2)	Omschrijving	Eenheid	2003			
			Juli	Augustus	September	Oktober
160011	-- Sigaren, cigarillo's en sigaretten, van tabak of van tabakssurrogaten	x 1 000 EUR	19 774	17 188	23 580	26 947
17	TEXTIEL	x 1 000 EUR	364 190	269 598	448 441	466 207
1710	- TEXTIELGARENS	x 1 000 EUR	19 913	15 051	28 580	28 913
	WAARVAN:	kg	8 502 631	6 538 785	11 960 374	11 986 885
17102040	-- Vlas, gebroken, gezwingeld, gehegeld of anderszins bewerkt, maar niet gesponnen; vlaswerk en -afval	x 1 000 EUR	3 577	1 971	3 809	3 506
		kg	3 896 169	2 693 554	4 520 678	4 695 522
17104	-- Textielgarens van natuurlijke vezels	x 1 000 EUR	6 217	5 722	11 049	10 337
	waarvan:	kg	1 677 117	1 591 523	2 995 225	2 666 181
171042	--- Garens van wol, niet voor verkoop in het klein	x 1 000 EUR	3 020	3 069	5 922	5 372
		kg	539 536	574 370	1 111 900	956 970
17104231	---- Kaardgarens van wol of fijn dierlijk haar, n.o.v.k., voor tapijten en vloerbedekking	x 1 000 EUR	2 382	2 354	4 838	4 362
		kg	456 353	438 762	949 599	812 716
1710425	---- Kamgarens van wol of van fijn of grof haar, n.o.v.k.	x 1 000 EUR	638	715	1 084	1 010
		kg	83 183	135 608	162 301	144 254
171043	--- Garens van katoen, niet voor verkoop in het klein 26370.1	x 1 000 EUR	1 762	1 852	3 442	2 974
	waarvan:	kg	907 921	888 894	1 634 763	1 405 919
17104332	---- Garens van niet-gekamde katoenvezels, n.o.v.k., voor weefgoed (excl.tapijten en vloerbedekking)	x 1 000 EUR	1 352	1 335	2 573	2 359
		kg	689 460	656 406	1 253 525	1 115 201
17105	-- Textielgarens van synthetische of van kunstmatige filamenten of stapelvezels	x 1 000 EUR	9 195	6 581	12 196	14 021
		kg	2 599 803	1 840 120	3 495 075	3 846 885
17105A	--- = 51+55 Textielgarens van synthetische of van kunstmatige vezels (naaigarens incl.)	x 1 000 EUR	2 044	1 756	2 644	3 018
		kg	923 135	682 492	1 247 152	1 156 077
171052	--- Garens van synthetische stapelvezels, niet voor verkoop in het klein	x 1 000 EUR	3 540	2 526	5 017	5 345
	waarvan:	kg	812 510	567 922	1 145 829	1 257 397
1710523	---- Garens van synthetische stapelvezels (andere dan naaigarens) bevattende 85 % of meer van die vezels, n.o.v.k. waarvan:	x 1 000 EUR	2 391	1 605	3 288	3 250
		kg	583 709	371 890	740 081	783 747
17105232	----- Garens >= 85 % gewicht synthetische stapelvezels, n.o.v.k., voor weefgoed	x 1 000 EUR	1 035	898	1 471	1 408
		kg	353 883	258 282	381 339	434 148
1710527	---- Garens van synthetische stapelvezels enkel of hoofdzakelijk gemengd met katoen, n.o.v.k.	x 1 000 EUR	372	359	536	698
		kg	104 500	89 912	160 114	207 609
1710529	---- Garens van synthetische stapelvezels, n.e.g., n.o.v.k.	x 1 000 EUR	349	421	757	569
		kg	64 564	77 721	168 756	140 153
171053	--- Garens van synthetische stapelvezels met wol gemengd, niet voor verkoop in het klein	x 1 000 EUR	2 302	1 625	3 085	4 010
		kg	469 580	390 406	644 411	897 707
171054	--- Garens van kunstmatige stapelvezels, niet voor verkoop in het klein	x 1 000 EUR	1 309	674	1 450	1 648
		kg	394 578	199 300	457 683	535 704
1720	- TEXTIELWEEFSELS	x 1 000 EUR	86 803	51 739	103 288	113 854
		kg	12 668 268	7 778 804	15 222 531	16 230 375
172010	-- Weefsels (andere dan speciale weefsels) van natuurlijke vezels andere dan katoen waarvan:	x 1 000 EUR	3 708	2 858	5 281	6 580
		kg	198 360	101 606	261 459	290 871
17201042	--- Weefsels van vlas, 85 of meer gewichtspereenten vlas, voor kleding	x 1 000 EUR	477	281	754	1 006
		kg	105 053	15 774	114 751	117 219

(1) Leveringen m.i.v. aan het buitenland geleverd maakloonwerk.

(2) Statistische classering van producten gekoppeld aan activiteiten - CPA (2-6 cijfers); Prodcom-lijst (8 cijfers).

**Leveringen (1) in waarde en in hoeveelheid volgens de CPA en de Prodcom-lijst  
(voorlopige cijfers) - vervolg**

Code (2)	Omschrijving	Eenheid	2003			
			Juli	Augustus	September	Oktober
17201045	--- Weefsels van vlas, met 85 of meer gewichtpercenten vlas, voor woningtextiel of huishoudlinnen	x 1 000 EUR kg	841 28 475	363 17 289	855 39 266	1 188 49 557
17201085	--- Weefsels van vlas, met minder dan 85 gewichtpercenten vlas, voor woningtextiel of huishoudlinnen	x 1 000 EUR kg	592 11 311	332 5 483	835 16 056	1 020 17 547
172020	<b>-- Weefsels (andere dan speciale weefsels) van katoen waarvan:</b>	x 1 000 EUR kg	<b>16 684</b> <b>1 967 914</b>	<b>9 501</b> <b>1 147 401</b>	<b>20 448</b> <b>2 319 714</b>	<b>24 621</b> <b>2 727 029</b>
17202019	--- Weefsels van katoen, niet van verschillend gekleurde garens, =<200g/m2 gew., voor technisch en industrieel	x 1 000 EUR kg	181 18 727	169 14 085	194 18 287	329 30 255
1720200J	--- = 20.15+45+75 Weefsels van katoen, uitgez. gaasverb., voor overig woningtextiel	x 1 000 EUR kg	9 850 1 232 482	4 993 654 126	8 881 1 100 394	11 077 1 342 476
17203	<b>-- Weefsels (andere dan speciale weefsels) van synthetische of kunstmatige filamenten of stapelvezels</b>	x 1 000 EUR kg	<b>46 026</b> <b>7 908 067</b>	<b>29 689</b> <b>5 390 598</b>	<b>52 327</b> <b>9 489 496</b>	<b>57 273</b> <b>10 227 919</b>
172031	--- Weefsels van synthetische of kunstmatige filamentgarens	x 1 000 EUR kg	25 594 5 783 379	16 276 3 900 558	28 155 6 807 849	31 017 7 276 065
17203130	---- Weefsels van synthetische of kunstmatige vezels, hoge sterktegraad, strippen e.d.	x 1 000 EUR kg	10 278 3 872 745	7 538 2 849 319	12 622 4 835 713	13 203 5 019 558
1720315	---- Weefsels van synth. filamentgarens, andere dan die met een hoge sterktegraad, andere dan strippen etc. waarvan:	x 1 000 EUR kg	13 841 1 723 875	8 496 1 025 695	14 797 1 888 394	16 529 2 092 723
17203155	---- - Weefsels van synthetische filamentgarens voor woningtextiel of huishoudlinnen	x 1 000 EUR kg	7 809 1 053 496	5 734 712 871	8 298 1 138 140	9 038 1 233 265
1720317	---- Weefsels van kunstmatige filamentgarens, andere dan die met een hoge sterktegraad van viscoserayon	x 1 000 EUR kg	1 475 186 759	241 25 544	736 83 742	1 286 163 784
172032	--- Weefsels van synthetische stapelvezels	x 1 000 EUR kg	13 503 1 110 587	7 965 608 401	15 699 1 364 483	16 828 1 506 952
1720321	---- Weefsels van synthetische stapelvezels, bevattende 85 of meer gewichtpercenten van die vezels waarvan:	x 1 000 EUR kg	6 108 434 432	3 515 256 540	7 423 633 942	8 673 763 423
17203214	---- - Weefsels met 85 % of meer gewicht aan synthetische stapelvezels, voor gordijnen en	x 1 000 EUR kg	1 368 139 567	575 58 712	1 590 165 391	1 509 165 193
1720322	---- Weefsels van synth. stapelvezels, met <85% van die vezels, hoofd. gem. met katoen, niet van verschill. kl. garens	x 1 000 EUR kg	1 447 136 024	1 208 78 242	1 738 152 588	1 747 160 151
1720323	---- Weefsels van synth. stapelvezels, bevattende <85% van die vezels, hoofd. gem. met katoen, met verschill.	x 1 000 EUR kg	1 992 158 848	1 208 102 419	2 414 211 439	2 518 223 461
172032A	---- = 32.4+5 Andere weefsels van synthetische stapelvezels, enkel of hoofdzakelijk gemengd met wol	x 1 000 EUR kg	165 7 331	204 9 078	356 17 371	347 16 393
1720329	---- - Andere weefsels van synthetische stapelvezels, gemengd met vezels andere dan van wol waarvan:	x 1 000 EUR kg	3 790 373 952	1 829 162 122	3 768 349 143	3 543 343 524
17203292	---- - Weefsels van synthetische stapelvezels, gemengd met andere vezels dan wol, fijn dierlijk haar of katoen, voor kleding	x 1 000 EUR kg	796 32 404	516 25 365	909 51 487	767 37 365
172033	--- Weefsels van kunstmatige stapelvezels	x 1 000 EUR kg	6 929 1 014 101	5 448 881 639	8 473 1 317 164	9 428 1 444 902
172040	<b>-- Fluweel en pluche, lussenweefsel en andere speciale weefsels waarvan:</b>	x 1 000 EUR kg	<b>20 385</b> <b>2 593 927</b>	<b>9 692</b> <b>1 139 199</b>	<b>25 232</b> <b>3 151 862</b>	<b>25 379</b> <b>2 984 556</b>
17204010	--- Kettingfluweel en inslagfluweel, chenilleweefsel	x 1 000 EUR kg	14 851 1 645 836	7 227 785 441	20 778 2 509 855	20 543 2 215 358

(1) Leveringen m.i.v. aan het buitenland geleverd maakloonwerk.

(2) Statistische classering van producten gekoppeld aan activiteiten - CPA (2-6 cijfers); Prodcom-lijst (8 cijfers).

# PRODCOM - Leveringen per product

## Leveringen (1) in waarde en in hoeveelheid volgens de CPA en de Prodcom-lijst (voorlopige cijfers) - vervolg

Code (2)	Omschrijving	Eenheid	2003			
			Juli	Augustus	September	Oktober
1730	- TEXTIELVEREDELINGSDIENSTEN	x 1 000 EUR	17 560	16 281	26 718	25 716
	WAARVAN:	-				
173010	- - Diensten in verband met het bleken, verven en bedrukken van textielvezels en textielgarens	x 1 000 EUR kg	<b>3 209</b> <b>2 162 177</b>	<b>2 654</b> <b>1 981 093</b>	<b>5 498</b> <b>3 805 706</b>	<b>5 251</b> <b>3 762 465</b>
173010A	- - - = 10.1+2 Verven en appreten van garens en stapelvezels	x 1 000 EUR kg	2 684 1 626 125	2 259 1 528 479	4 512 2 805 324	4 467 2 794 362
	waarvan:					
17301022	- - - - Verven van garens van wol, fijn of grof dierlijk haar en paardenhaar	x 1 000 EUR kg	487 209 706	455 190 305	823 380 081	825 373 651
17301023	- - - - Verven van garens van katoen (excl. naaigarens)	x 1 000 EUR kg	745 443 053	583 340 997	1 231 669 891	1 198 693 627
17301025	- - - - Verven van synthetische filamentgarens (excl. naaigarens)	x 1 000 EUR kg	674 408 034	496 333 190	1 084 673 898	1 075 683 081
17301027	- - - - Verven van garens van synthetische stapelvezels (excl. naaigarens)	x 1 000 EUR kg	334 192 209	264 182 213	480 296 336	518 336 853
17301028	- - - - Verven van garens van kunstmatige stapelvezels (excl. naaigarens)	x 1 000 EUR kg	273 178 150	163 111 988	490 331 879	453 281 520
17301030	- - - Anders afwerken van garens	x 1 000 EUR kg	525 536 052	395 452 614	986 1 000 382	783 968 103
17302	- - Diensten in verband met het bleken en verven van weefsels	x 1 000 EUR -	<b>2 946</b>	<b>3 528</b>	<b>5 397</b>	<b>4 268</b>
173021	- - - Diensten in verband met het bleken van weefsels	x 1 000 EUR -	646	1 043	1 916	695
173022	- - - Diensten in verband met het verven van weefsels	x 1 000 EUR -	2 301	2 485	3 481	3 573
	waarvan:					
17302230	- - - - Verven van weefsels van katoen, >= 85% gewicht aan katoen	x 1 000 EUR m2	949 1 377 713	1 203 1 827 510	1 703 2 516 716	1 730 2 564 784
173030	- - Diensten in verband met het bedrukken van weefsels	x 1 000 EUR -	<b>5 384</b>	<b>5 192</b>	<b>8 324</b>	<b>8 687</b>
	waarvan:					
17303030	- - - Bedrukken van weefsels van katoen, >= 85% gewicht aan katoen	x 1 000 EUR m2	4 324 1 775 367	4 107 1 688 158	7 096 2 779 655	7 384 2 937 716
17304020	- - Afwerken van weefsels van wol, fijn of grof dierlijk haar of paardenhaar	x 1 000 EUR m2	<b>84</b> <b>77 298</b>	<b>46</b> <b>38 383</b>	<b>108</b> <b>103 584</b>	<b>150</b> <b>132 088</b>
17304030	- - Afwerken van weefsels van katoen, >= 85% gewicht aan katoen	x 1 000 EUR m2	<b>412</b> <b>782 970</b>	<b>341</b> <b>595 511</b>	<b>536</b> <b>762 549</b>	<b>703</b> <b>1 285 919</b>
17304050	- - Afwerken van weefsels van synthetische filamentgarens en stapelvezels	x 1 000 EUR m2	<b>2 644</b> <b>3 672 340</b>	<b>1 820</b> <b>2 571 712</b>	<b>3 949</b> <b>6 397 192</b>	<b>3 844</b> <b>6 639 076</b>
17304060	- - Afwerken van weefsels van kunstmatige filamentgarens en stapelvezels	x 1 000 EUR m2	<b>553</b> <b>1 825 625</b>	<b>322</b> <b>1 082 584</b>	<b>776</b> <b>2 515 487</b>	<b>782</b> <b>2 581 561</b>
1740	- GECONFECTIONEERDE ARTIKELEN VAN TEXTIEL, EXCLUSIEF KLEDING	x 1 000 EUR -	33 797	28 584	41 775	39 086
17401	- - Geconfectioneerde artikelen van textiel voor huishoudelijk gebruik	x 1 000 EUR -	<b>24 311</b>	<b>18 516</b>	<b>29 006</b>	<b>28 165</b>
17401A	- - - = 11+12 Dekens en beddelinnen	x 1 000 EUR kg	1 247 81 852	944 56 046	1 747 109 012	1 751 101 092
	waarvan:					

(1) Leveringen m.i.v. aan het buitenland geleverd maakloonwerk.

(2) Statistische classering van producten gekoppeld aan activiteiten - CPA (2-6 cijfers); Prodcom-lijst (8 cijfers).



**Leveringen (1) in waarde en in hoeveelheid volgens de CPA en de Prodcom-lijst  
(voorlopige cijfers) - vervolg**

Code (2)	Omschrijving	Eenheid	2003			
			Juli	Augustus	September	Oktober
17401253	--- Beddenlinnen van katoen (excl. brei- en haakwerk)	x 1 000 EUR kg	1 057 68 003	838 50 317	1 627 100 874	1 532 89 117
174013	--- Tafellinnen	x 1 000 EUR kg	1 784 91 981	794 34 314	1 758 76 026	1 607 78 386
	waarvan:					
17401353	--- Tafellinnen van katoen (excl. brei- en haakwerk)	x 1 000 EUR kg	930 54 131	362 16 450	1 001 49 185	882 47 049
174014	--- Huishoudlinnen	x 1 000 EUR kg	8 175 929 198	6 086 639 664	9 281 982 777	9 812 994 645
17401430	--- Bad- en keukenlinnen, van badstof en dergelijke weefsels van katoen	x 1 000 EUR kg	7 886 902 149	5 705 606 390	8 815 942 035	9 461 964 097
17401450	--- Geweven bad- en keukenlinnen, van textiel	x 1 000 EUR kg	289 27 049	381 33 274	466 40 742	351 30 548
174015	--- Vitrages, gordijnen en rolgordijnen, bed- en gordijnvalletjes daaronder begrepen waarvan:	x 1 000 EUR kg	4 460 214 344	4 117 210 462	4 835 251 054	5 066 271 333
17401550	--- Gordijnen en binnenzonwering, gordijn- of bedvalletjes, van weefsels	x 1 000 EUR kg	4 026 200 002	3 641 193 373	4 326 229 451	4 440 252 352
174016	--- Andere artikelen voor stoffering, n.e.g.	x 1 000 EUR -	8 647	6 575	11 383	9 929
17402	<b>-- Andere geconfectioneerde artikelen van textiel</b>	x 1 000 EUR -	<b>9 486</b>	<b>10 068</b>	<b>12 769</b>	<b>10 921</b>
174021	--- Zakken voor verpakkingsdoeleinden	x 1 000 EUR kg	536 91 459	473 74 075	812 115 224	561 82 264
174022	--- Dekkleden, zeilen voor schepen, enz., zonneschermen, tenten en kampeerartikelen waarvan:	x 1 000 EUR kg	3 028 310 550	3 061 380 042	3 518 412 756	3 421 402 832
17402210	--- Dekkleden, markiezen en zonneschermen	x 1 000 EUR kg	2 293 196 562	1 169 91 992	1 961 173 736	2 015 183 109
174024	--- Slaapzakken; beddegoed	x 1 000 EUR p/st	3 092 378 718	4 455 649 758	5 854 586 437	4 594 560 310
174025	--- Andere geconfectioneerde artikelen, patronen voor kleding daaronder begrepen	x 1 000 EUR kg	2 829 341 542	2 078 194 035	2 586 247 540	2 344 255 969
175	- OVERIGE TEXTIELPRODUKTEN	x 1 000 EUR -	191 707	144 729	230 858	243 174
17511	<b>-- Tapijten en andere vloerbedekkingen van textielstoffen</b>	x 1 000 EUR m2	<b>153 814</b> <b>38 580 984</b>	<b>112 897</b> <b>28 997 641</b>	<b>182 921</b> <b>46 668 210</b>	<b>195 867</b> <b>48 647 583</b>
17511200	--- Geweven tapijten en andere geweven textielbekleding (excl. getuft of gevlokt)	x 1 000 EUR m2	51 733 7 251 336	27 581 3 674 695	53 957 7 548 321	62 220 8 562 969
17511300	--- Getufte tapijten en andere getufte vloerbedekking van textiel	x 1 000 EUR m2	88 486 21 692 396	74 890 17 368 629	112 322 26 812 199	118 076 28 039 310
175114	--- Andere tapijten (inclusief die van vilt)	x 1 000 EUR m2	13 595 9 637 252	10 426 7 954 317	16 643 12 307 690	15 571 12 045 304
17521	<b>-- Koord, bindgaren, touw en netten</b>	x 1 000 EUR kg	<b>1 141</b> <b>280 586</b>	<b>948</b> <b>235 743</b>	<b>1 304</b> <b>345 766</b>	<b>1 573</b> <b>299 633</b>
175211	--- Bindgaren, touw en kabel, van jute of andere bastvezels	x 1 000 EUR kg	996 255 657	784 206 107	1 101 310 877	1 396 271 187

(1) Leveringen m.i.v. aan het buitenland geleverd maakloonwerk.

(2) Statistische classering van producten gekoppeld aan activiteiten - CPA (2-6 cijfers); Prodcom-lijst (8 cijfers).

# PRODCOM - Leveringen per product

## Leveringen (1) in waarde en in hoeveelheid volgens de CPA en de Prodcom-lijst (voorlopige cijfers) - vervolg

Code (2)	Omschrijving	Eenheid	2003			
			Juli	Augustus	September	Oktober
175212	--- Geknoopte netten van bindgaren, touw of kabel; netten van textielstof; artikelen van garen, strippen n.e.g.	x 1 000 EUR kg	145 24 929	164 29 636	203 34 889	177 28 446
175310	-- <b>Gebonden textielvlies en artikelen van gebonden textielvlies, exclusief kleding waarvan:</b>	x 1 000 EUR kg	<b>9 222</b> <b>3 339 409</b>	<b>5 525</b> <b>2 017 470</b>	<b>10 918</b> <b>4 023 225</b>	<b>10 020</b> <b>3 639 960</b>
17531050	--- Gebonden textielvlies, bekleed noch bedekt, > 150 g/m²	x 1 000 EUR kg	3 770 1 729 850	2 672 1 232 893	4 568 2 179 344	4 002 1 909 906
1754	-- <b>Overige textielproducten n.e.g.</b>	x 1 000 EUR -	<b>27 530</b>	<b>25 360</b>	<b>35 715</b>	<b>35 714</b>
17541	--- Tule, kant, lint, passementwerk en borduurwerk waarvan:	x 1 000 EUR -	4 927	4 462	6 140	6 836
17541130	---- Lint, excl. etiketten, insignes e.d. artikelen	x 1 000 EUR -	3 683	3 492	4 794	5 382
17542000	--- Vilt (al dan niet geïmpregneerd, gecoat, bekleed of gelamineerd n.e.g.)	x 1 000 EUR kg	2 359 927 674	2 073 806 837	2 809 1 141 681	3 293 1 290 416
17543	--- Andere artikelen van textiel	x 1 000 EUR kg	20 245 3 002 339	18 825 2 849 169	26 765 3 839 341	25 586 3 709 394
17543A	---- = 31+32+33+34+35+36+39 Textielproducten voor technisch gebruik	x 1 000 EUR kg	2 238 105 882	2 134 122 679	2 256 124 591	2 556 119 810
17543700	---- Beklede textielweefsels	x 1 000 EUR kg	11 643 2 436 660	10 388 2 273 599	15 694 3 010 688	15 315 3 022 283
175438	---- Producten en artikelen van textiel, voor technisch gebruik waarvan:	x 1 000 EUR kg	6 364 459 797	6 303 452 891	8 816 704 062	7 714 567 301
17543850	---- Kousen, pitten en wieken voor lampen, drijfriemen en slangen e.d., van textielstoffen	x 1 000 EUR kg	1 255 140 702	1 032 111 681	1 964 285 794	1 423 152 347
17601	- GEBREIDE EN GEHAAKTE STOFFEN	x 1 000 EUR kg	6 878 705 794	5 129 489 469	8 968 847 835	9 328 904 204
176011	-- <b>Poolbrei- en poolhaakwerk aan het stuk waarvan:</b>	x 1 000 EUR kg	<b>2 420</b> <b>317 260</b>	<b>1 591</b> <b>203 564</b>	<b>3 514</b> <b>388 723</b>	<b>2 856</b> <b>340 251</b>
17601170	--- Poolbrei- en poolhaakwerk, n.e.g.	x 1 000 EUR kg	1 513 186 412	979 115 428	2 697 272 574	1 870 200 612
17601200	-- <b>Brei- en haakwerk (excl. poolbrei- en poolhaakwerk)</b>	x 1 000 EUR kg	<b>4 458</b> <b>388 534</b>	<b>3 538</b> <b>285 905</b>	<b>5 455</b> <b>459 112</b>	<b>6 472</b> <b>563 953</b>
177	- GEBREIDE EN GEHAAKTE ARTIKELEN	x 1 000 EUR -	7 533	8 084	8 254	6 136
177110	-- <b>Kousenbroeken, kousen, kniekousen, sokken en dergelijke artikelen, van brei- of haakwerk</b>	x 1 000 EUR -	<b>1 307</b>	<b>1 257</b>	<b>1 548</b>	<b>1 615</b>
177210	-- <b>Truien, jumpers, pullovers, slipovers, vesten en dergelijke artikelen, van brei- of haakwerk waarvan:</b>	x 1 000 EUR p/st	<b>6 226</b> <b>227 864</b>	<b>6 827</b> <b>287 950</b>	<b>6 705</b> <b>281 933</b>	<b>4 520</b> <b>195 054</b>
17721032	--- Truien, pullovers, sweatshirts, vesten met mouwen, enz., voor dames of meisjes, van wol of fijndierlijk haar	x 1 000 EUR p/st	976 35 702	1 202 30 968	805 25 441	280 13 052
17721033	--- Truien en pullovers met meer dan 50 gewichtpercent wol en een gewicht van tenminste 600 g per stuk	x 1 000 EUR p/st	500 15 725	723 22 248	739 20 055	566 19 669
17721071	--- Truien, pullovers, sweatshirts, vesten met mouwen, voor heren of jongens, van synth. of kunstmatige vezels	x 1 000 EUR p/st	867 42 215	314 17 177	691 34 202	463 27 368

(1) Leveringen m.i.v. aan het buitenland geleverd maakloonwerk.

(2) Statistische classering van producten gekoppeld aan activiteiten - CPA (2-6 cijfers); Prodcom-lijst (8 cijfers).

**Leveringen (1) in waarde en in hoeveelheid volgens de CPA en de Prodcom-lijst  
(voorlopige cijfers) - vervolg**

Code (2)	Omschrijving	Eenheid	2003			
			Juli	Augustus	September	Oktober
17721072	--- Truien, pullovers, sweatshirts, vesten met mouwen, voor dames of meisjes, van synth. of kunstmatige vezels	x 1 000 EUR p/st	1 361 63 341	2 187 95 819	2 386 103 734	2 106 96 803
17721090	--- Truien, pullovers, sweatshirts, mouwloze vesten en vesten met mouwen, van textielmaterialen	x 1 000 EUR p/st	689 18 527	665 26 089	941 24 241	315 11 043
18	<b>KLEDING; BONT</b>	x 1 000 EUR -	<b>38 778</b>	<b>43 359</b>	<b>44 013</b>	<b>32 627</b>
	<b>WAARVAN:</b>					
18101000	- KLEDING VAN LEDER OF VAN KUNSTLEDER INCL. JASSEN EN OVERJASSEN	x 1 000 EUR p/st	705 2 598	622 1 754	207 554	118 460
18211	- WERKKLEDING VOOR HEREN	x 1 000 EUR p/st	826 42 289	730 40 359	1 077 61 102	1 062 60 136
182111	- - Ensembles, colbertjassen, blazers, werk- en bedrijfskleding, voor heren	x 1 000 EUR p/st	<b>308</b> <b>13 484</b>	<b>244</b> <b>12 278</b>	<b>371</b> <b>17 863</b>	<b>358</b> <b>17 327</b>
18211121	--- Ensembles van katoen, voor heren/jongens, werk- of bedrijfskleding	x 1 000 EUR p/st	30 1 336	25 994	32 1 543	30 1 414
18211125	--- Ensembles voor heren of jongens, van synthetische of kunstmatige vezels, bedrijfs- of werkkleding	x 1 000 EUR p/st	76 2 894	55 3 104	94 4 053	84 3 267
18211131	--- Jasjes en blazers van katoen, voor heren/jongens, bedrijfskleding	x 1 000 EUR p/st	116 4 410	80 3 881	127 5 845	77 4 260
18211135	--- Jasjes en blazers voor heren of jongens, van synthetische of kunstmatige vezels, bedrijfs- of werkkleding	x 1 000 EUR p/st	86 4 844	83 4 299	117 6 422	168 8 386
182112	- - Lange en korte broeken en zogenaamde Amerikaanse overalls, werk- en bedrijfskleding, voor heren waarvan:	x 1 000 EUR p/st	<b>518</b> <b>28 805</b>	<b>487</b> <b>28 081</b>	<b>706</b> <b>43 239</b>	<b>704</b> <b>42 809</b>
18211241	--- Lange broeken en kniebroeken voor heren of jongens, van katoen, bedrijfs- of werkkleding	x 1 000 EUR p/st	159 7 918	186 10 500	215 12 724	210 12 864
18211245	--- Lange broeken en kniebroeken voor heren of jongens, van synth. of kunstmatige vezels, bedrijfs- of werkkleding	x 1 000 EUR p/st	207 13 683	167 10 973	290 19 596	284 19 245
182130	- ANDERE WERKKLEDING	x 1 000 EUR p/st	681 59 662	657 69 536	838 82 801	973 89 929
18213013	- - Overige kleding voor heren of jongens, van katoen of van synthetische of kunstmatige vezels, bedrijfs- en werkkleding	x 1 000 EUR p/st	<b>377</b> <b>21 083</b>	<b>347</b> <b>18 975</b>	<b>374</b> <b>21 383</b>	<b>440</b> <b>23 551</b>
18213023	- - Overige kleding voor dames of meisjes, van katoen of van synthetische of kunstmatige vezels, bedrijfs- of werkkleding	x 1 000 EUR p/st	<b>303</b> <b>38 579</b>	<b>310</b> <b>50 561</b>	<b>465</b> <b>61 418</b>	<b>533</b> <b>66 378</b>
1822	- BOVENKLEDING	x 1 000 EUR p/st	16 555 405 906	20 206 482 048	16 891 396 804	10 772 351 432
	<b>WAARVAN:</b>					
182212	- - Kostuums, ensembles, colbertjassen, broeken, enz. van brei- of haakwerk, voor heren of voor jongens	x 1 000 EUR p/st	<b>60</b> <b>5 888</b>	<b>53</b> <b>5 034</b>	<b>54</b> <b>5 731</b>	<b>44</b> <b>5 569</b>
182221	- - Overjassen, jekkers, capes, anoraks, blousons en dergelijke artikelen, voor heren of voor jongens	x 1 000 EUR p/st	<b>634</b> <b>10 109</b>	<b>728</b> <b>15 399</b>	<b>532</b> <b>12 220</b>	<b>391</b> <b>11 502</b>
1822211	--- Regenjassen en overjassen, voor heren of jongens	x 1 000 EUR p/st	332 1 808	375 3 786	254 3 240	180 3 124
1822212	--- Anoraks en blousons, voor heren of jongens	x 1 000 EUR p/st	302 8 301	354 11 613	278 8 980	210 8 378
182223	- - Colbertjassen, blazers en dergelijke, voor heren of voor jongens	x 1 000 EUR p/st	<b>268</b> <b>2 020</b>	<b>224</b> <b>1 869</b>	<b>144</b> <b>2 025</b>	<b>52</b> <b>613</b>

(1) Leveringen m.i.v. aan het buitenland geleverd maakloonwerk.

(2) Statistische classering van producten gekoppeld aan activiteiten - CPA (2-6 cijfers); Prodcom-lijst (8 cijfers).

# PRODCOM - Leveringen per product

## Leveringen (1) in waarde en in hoeveelheid volgens de CPA en de Prodcom-lijst (voorlopige cijfers) - vervolg

Code (2)	Omschrijving	Eenheid	2003			
			Juli	Augustus	September	Oktober
182224	-- Lange en korte broeken en zogenaamde Amerikaanse overalls, voor heren of voor jongens waarvan:	x 1 000 EUR p/st	957 34 109	1 717 53 654	1 744 59 217	1 215 53 227
18222443	--- Pantalons voor heren of jongens, van katoen	x 1 000 EUR p/st	256 7 108	220 9 116	171 7 776	196 13 918
18222445	--- Pantalons voor heren of jongens, van synthetische of kunstmatige vezels	x 1 000 EUR p/st	332 17 261	513 19 797	788 31 632	707 29 427
18223	-- Overige bovenkleding, voor dames of voor meisjes	x 1 000 EUR p/st	11 445 294 979	12 776 324 103	11 773 279 026	6 859 241 458
182231	--- Mantels, capes, anoraks, blousons en dergelijke artikelen, voor dames of voor meisjes	x 1 000 EUR p/st	3 382 87 848	3 285 95 401	2 436 58 873	1 179 31 272
182232	--- Mantelpakken en broekpakken voor dames of voor meisjes	x 1 000 EUR p/st	262 6 431	159 6 687	353 10 233	278 10 013
182233	--- Blazers en jasjes voor dames of voor meisjes waarvan:	x 1 000 EUR p/st	2 215 29 284	2 162 28 641	2 700 35 258	871 17 717
18223339	---- Jasjes en blazers voor dames of meisjes, van textielmaterialen	x 1 000 EUR p/st	1 931 27 052	1 726 23 449	2 122 27 266	771 14 183
182234	--- Japonnen, rokken en broekrokken voor dames of voor meisjes waarvan:	x 1 000 EUR p/st	4 331 96 137	5 904 133 388	4 767 103 501	3 683 95 165
1822347	---- Japonnen, voor dames of meisjes waarvan:	x 1 000 EUR p/st	1 947 41 559	3 964 71 491	2 708 46 120	2 530 53 605
18223475	---- Japonnen voor dames of meisjes, van synthetische of kunstmatige vezels (excl. gebreid of gehaakt)	x 1 000 EUR p/st	593 19 146	399 8 960	532 15 742	618 21 215
18223481	---- Rokken en broekrokken voor dames of meisjes, van katoen (excl. gebreid of gehaakt)	x 1 000 EUR p/st	200 6 539	175 12 203	96 5 463	57 3 870
18223485	---- Rokken voor dames of meisjes, van synthetische of kunstmatige vezels	x 1 000 EUR p/st	707 24 360	865 32 857	953 35 507	670 28 006
182235	--- Lange en korte broeken en zogenaamde Amerikaanse overalls, voor dames of voor meisjes waarvan:	x 1 000 EUR p/st	1 255 75 279	1 265 59 986	1 517 71 161	848 87 291
18223543	---- Pantalons voor dames of meisjes, van katoen	x 1 000 EUR p/st	338 13 176	283 9 371	229 3 947	116 13 141
18223546	---- Pantalons voor dames of meisjes, van synthetische vezels (excl. gebreid of gehaakt, bedrijfs- of werkkleding)	x 1 000 EUR p/st	694 57 179	771 45 562	1 003 59 222	630 70 334
18223569	---- Pantalons, Amerikaanse overalls voor dames of meisjes, van textielmaterialen	x 1 000 EUR p/st	119 2 720	102 2 030	82 2 462	5 119
1823	- ONDERKLEDING	x 1 000 EUR -	14 034	16 227	19 204	14 330
	WAARVAN:					
18232	-- Overige onderkleding	x 1 000 EUR -	10 360	11 587	14 576	10 786
18232A	--- = 21+22 Onderkleding, voor heren of jongens waarvan:	x 1 000 EUR p/st	780 38 275	1 118 68 543	1 019 46 074	680 38 449
18232115	---- Overhemden voor heren of jongens, van synthetische of kunstmatige vezels (excl. gebreid of gehaakt)	x 1 000 EUR p/st	106 2 430	96 3 930	126 4 386	58 2 862
18232B	--- = 23+25 Onderkleding, voor dames of meisjes waarvan:	x 1 000 EUR p/st	8 422 360 379	9 185 366 275	11 409 446 521	8 284 356 561

(1) Leveringen m.i.v. aan het buitenland geleverd maakloonwerk.

(2) Statistische classering van producten gekoppeld aan activiteiten - CPA (2-6 cijfers); Prodcom-lijst (8 cijfers).

**Leveringen (1) in waarde en in hoeveelheid volgens de CPA en de Prodcom-lijst  
(voorlopige cijfers) - vervolg**

Code (2)	Omschrijving	Eenheid	2003			
			Juli	Augustus	September	Oktober
18232550	- - - Step-ins, jarretelgordels, corseletten (incl. body's met verstelbare bandjes)	x 1 000 EUR p/st	625 24 457	595 23 112	1 098 38 858	893 34 252
182324	- - - Onderhemden, onderjurken, onderrokken, slips, nachthemden, badjassen, enz. voor dames of voor meisjes waarvan:	x 1 000 EUR p/st	1 159 82 014	1 285 80 021	2 148 101 322	1 822 93 671
182324B	- - - = 24.6+89 Kamerjassen, négligés en slips van ander textiel, niet in breistof, voor dames of meisjes	x 1 000 EUR p/st	441 22 410	448 26 342	976 45 617	937 48 194
18233030	- - <b>T-shirts, singlets e.d., van katoen, gebreid of gehaakt (incl. body's met aangeknippte of heel kort mouwtje)</b>	x 1 000 EUR p/st	<b>1 041</b> <b>125 708</b>	<b>1 400</b> <b>77 548</b>	<b>592</b> <b>80 355</b>	<b>617</b> <b>79 108</b>
1824	- OVERIGE KLEDING EN TOEBEHOREN, N.E.G. - WAARVAN:	x 1 000 EUR -	3 642	3 870	3 157	3 084
18241	- - <b>Babykleding, trainingspakken en andere kleding, kledingtoebehoren en delen van kleding, van brei- of haakwerk</b>	x 1 000 EUR -	<b>779</b>	<b>833</b>	<b>336</b>	<b>343</b>
18242	- - <b>Andere babykleding, andere kleding en kledingtoebehoren van textielstoffen waarvan:</b>	x 1 000 EUR -	<b>1 468</b>	<b>1 709</b>	<b>1 540</b>	<b>1 538</b>
182423	- - - Zakdoeken, sjaals, dassen, handschoenen en ander geconfectioneerd kledingtoebehoren; delen van kleding of	x 1 000 EUR -	752	795	649	831
18244270	- - <b>Hoeden en andere hoofddeksels, gebreid, gehaakt vilt of anderetextielweefsels aan het stuk ongeacht het materiaal</b>	x 1 000 EUR p/st	<b>656</b> <b>1 455 881</b>	<b>765</b> <b>1 840 204</b>	<b>1 005</b> <b>2 016 803</b>	<b>902</b> <b>1 909 933</b>
19	<b>LEDER EN LEDERWAREN</b> - WAARVAN:	x 1 000 EUR -	<b>7 992</b>	<b>8 187</b>	<b>9 271</b>	<b>9 672</b>
1930	- SCOEISEL - WAARVAN:	x 1 000 EUR -	1 999	1 935	1 975	1 674
19301	- - <b>Schoeisel, ander dan sportschoeisel en beschermend schoeisel</b>	x 1 000 EUR pa	<b>1 389</b> <b>16 690</b>	<b>1 152</b> <b>23 051</b>	<b>822</b> <b>17 373</b>	<b>633</b> <b>14 365</b>
20	<b>HOUT EN PRODUCTEN VAN HOUT EN KURK (EXCLUSIEF MEUBELEN), ARTIKELEN VAN RIET EN VAN VLECHTWERK</b>	x 1 000 EUR -	<b>163 375</b>	<b>145 694</b>	<b>201 263</b>	<b>211 843</b>
2010	- HOUT, GEZAAGD, GESCHAAFD OF GEIMPREGNEERD	x 1 000 EUR -	28 106	25 840	36 512	37 452
201010	- - <b>Hout, overlans gezaagd of afgestoken, gesneden of geschild, met een dikte van meer dan 6 mm; niet geïmpregneerd waarvan:</b>	x 1 000 EUR -	<b>22 181</b>	<b>19 639</b>	<b>28 686</b>	<b>29 880</b>
20101010	- - - Houten dwarsliggers en wisselhouten, niet geïmpregneerd	x 1 000 EUR m3	201 989	209 1 132	299 1 443	379 1 844
20101034	- - - Naaldhout, overlans gezaagd of af- gestoken, dan wel gesneden of geschild, met een dikte > 6 mm, geschaafd	x 1 000 EUR m3	7 310 30 719	5 533 22 886	7 393 32 560	7 271 30 795
20101035	- - - Sparhout: Picea abies Karst., Abies alba Mill.	x 1 000 EUR m3	7 372 51 972	6 596 42 780	9 950 69 059	9 790 66 671
20101039	- - - Naaldhout, plankjes, > 6 mm < 12,5 mm, gezaagd hout n.e.g.	x 1 000 EUR m3	3 972 28 381	2 657 18 069	5 241 35 700	6 384 43 517
20101050	- - - Hout, overlans gezaagd of afgestoken, dan wel gesneden of geschild, met een dikte > 6mm	x 1 000 EUR m3	2 175 13 897	2 519 10 991	3 516 17 983	3 844 17 035
20101071	- - - Tropisch hout, overlans gezaagd of afgestoken, dan wel gesneden of geschild met dikte > 6mm	x 1 000 EUR m3	380 447	1 251 1 322	1 231 1 347	1 045 1 246
20101077	- - - Plankjes voor parketvloeren, van eikenhout	x 1 000 EUR m2	616 25 750	742 30 455	893 35 658	1 049 41 656

(1) Leveringen m.i.v. aan het buitenland geleverd maakloonwerk.

(2) Statistische classering van producten gekoppeld aan activiteiten - CPA (2-6 cijfers); Prodcom-lijst (8 cijfers).

# PRODCOM - Leveringen per product

## Leveringen (1) in waarde en in hoeveelheid volgens de CPA en de Prodcom-lijst (voorlopige cijfers) - vervolg

Code (2)	Omschrijving	Eenheid	2003			
			Juli	Augustus	September	Oktober
20102	-- Hout waarvan ten minste een zijde over de gehele lengte is geprofileerd; houtwol; houtmeel; hout in plakjes, e.d.	x 1 000 EUR -	<b>3 546</b>	<b>3 683</b>	<b>4 459</b>	<b>4 532</b>
201021	--- Hout waarvan ten minste een zijde over de gehele lengte is geprofileerd	x 1 000 EUR -	2 386	2 548	2 556	2 612
20102110	---- Naaldhout, over de gehele lengte geprofileerd	x 1 000 EUR kg	1 059 2 336 605	819 1 242 503	1 183 2 176 132	1 196 2 215 176
20102153	---- Ander hout dan naaldhout, over de gehele lengte geprofileerd (excl. plankjes voor parketvloeren)	x 1 000 EUR kg	643 255 576	508 168 982	703 260 535	748 252 916
20102155	---- Plankjes voor parketvloeren van ander hout dan naaldhout	x 1 000 EUR m2	683 25 101	1 220 43 205	670 25 059	668 26 859
201023	--- Hout in plakjes, spanen of kleine stukjes	x 1 000 EUR kg	1 161 35 744 012	1 135 25 204 412	1 903 50 076 003	1 921 45 047 989
20103	-- Onbewerkt hout; houten dwarsliggers en wisselhouten, geïmpregneerd of anderszins behandeld	x 1 000 EUR m3	<b>1 141</b> <b>8 755</b>	<b>1 369</b> <b>7 220</b>	<b>1 818</b> <b>12 365</b>	<b>1 514</b> <b>8 450</b>
201040	-- Zaagsel, resten en afval van hout	x 1 000 EUR kg	<b>1 222</b> <b>45 705 858</b>	<b>1 105</b> <b>36 343 119</b>	<b>1 491</b> <b>54 131 783</b>	<b>1 494</b> <b>56 028 932</b>
20104005	--- Zaagsel	x 1 000 EUR kg	263 15 238 075	246 10 844 624	302 17 680 212	384 19 584 908
20104009	--- Resten en afval van hout (ook geperst)	x 1 000 EUR kg	959 30 467 783	860 25 498 495	1 189 36 451 571	1 110 36 444 024
20109000	-- Impregneren van hout	x 1 000 EUR -	<b>16</b>	<b>44</b>	<b>58</b>	<b>31</b>
2020	- FINEER; DUPLEX-, TRIPLEX- EN MULTIPLEXHOUT, MEUBELPLAAT, SPAANPLAAT, VEZELPLAAT EN ANDERE PANELEN EN PLATEN	x 1 000 EUR -	71 797	63 263	87 984	92 408
20201	-- Platen en panelen	x 1 000 EUR -	<b>69 509</b>	<b>61 098</b>	<b>84 688</b>	<b>89 275</b>
	waarvan:					
202011	--- Triplex- en multiplexhout, enkel bestaande uit houten platen	x 1 000 EUR m3	1 159 99 176	861 29 572	1 317 127 209	1 674 137 263
20201239	--- Ander triplex-/multiplex-/met fineer bekleed hout, tenminste één buitenste laag geen naaldhout	x 1 000 EUR m3	3 875 6 434	2 213 3 455	4 018 6 127	3 746 5 644
202013	--- Spaanplaat en dergelijke plaat van hout of van andere houtachtige stoffen waarvan:	x 1 000 EUR m3	27 869 208 751	26 305 201 305	36 782 264 967	37 239 274 213
20201333	---- Spaanplaat e.d. plaat van hout, onbewerkt of gladgeschuurd (excl. 'waferboard')	x 1 000 EUR m3	16 630 162 161	14 143 136 304	22 078 207 906	24 346 224 876
20201335	---- Spaanplaat en dergelijke plaat van hout, aan de oppervlakte bedekt met decoratieve gelaagde kunststof	x 1 000 EUR m3	2 324 4 306	2 865 5 685	3 384 6 473	3 290 6 171
20201337	---- Spaanplaat e.d. plaat van hout, bekleed met papier geïmpregneerd met melamine (excl. 'waferboard')	x 1 000 EUR m3	5 629 21 687	7 073 45 796	7 713 27 554	7 615 29 188
20202	-- Fineer; hout in platen voor de vervaardiging van triplex- en multiplexhout; verdicht hout	x 1 000 EUR m3	<b>2 288</b> <b>17 728</b>	<b>2 165</b> <b>11 845</b>	<b>3 296</b> <b>24 269</b>	<b>3 133</b> <b>20 826</b>
202021	--- Fineer en hout in platen voor de vervaardiging van triplex- en multiplexhout, niet meer dan 6 mm dik	x 1 000 EUR m3	2 100 17 470	1 951 11 572	2 997 23 384	2 867 20 478
20202200	--- Verdicht hout, in blokken, planken, stroken of profielen	x 1 000 EUR m3	189 258	214 273	299 885	266 348

(1) Leveringen m.i.v. aan het buitenland geleverd maakloonwerk.

(2) Statistische classering van producten gekoppeld aan activiteiten - CPA (2-6 cijfers); Prodcom-lijst (8 cijfers).

**Leveringen (1) in waarde en in hoeveelheid volgens de CPA en de Prodcom-lijst  
(voorlopige cijfers) - vervolg**

Code (2)	Omschrijving	Eenheid	2003			
			Juli	Augustus	September	Oktober
2030	- SCHRIJN- EN TIMMERWERK VOOR BOUWWERKEN	x 1 000 EUR	41 861	35 320	51 691	56 725
20301	- - Schrijn- en timmerwerk voor bouwwerken	x 1 000 EUR	<b>36 856</b>	<b>31 369</b>	<b>45 142</b>	<b>50 415</b>
	<b>waarvan:</b>					
203011	- - - Vensters, vensterdeuren, alsmede kozijnen daarvoor deuren en kozijnen daarvoor, alsmede drempels, van hout	x 1 000 EUR p/st	13 350 122 543	13 867 130 975	20 104 198 373	21 357 186 662
20301110	- - - - Vensters en vensterdeuren, alsmede kozijnen daarvoor, van hout	x 1 000 EUR p/st	6 798 16 581	6 117 15 221	9 751 26 096	10 115 27 353
20301150	- - - - Deuren (incl. kozijnen daarvoor, alsmede drempels), van hout	x 1 000 EUR p/st	6 552 105 962	7 750 115 754	10 354 172 277	11 242 159 309
20302000	- - Geprefabriceerde bouwwerken van hout	x 1 000 EUR	<b>5 005</b>	<b>3 951</b>	<b>6 549</b>	<b>6 310</b>
20401	- HOUTEN EMBALLAGE	x 1 000 EUR	15 860	16 887	18 995	19 183
204011	- - Laadborden, laadkisten en andere laadplateaus	x 1 000 EUR p/st	<b>11 266</b> <b>1 815 785</b>	<b>13 241</b> <b>2 161 155</b>	<b>14 221</b> <b>2 186 586</b>	<b>14 435</b> <b>2 337 864</b>
20401133	- - - Pallets, opzetframes voor pallets	x 1 000 EUR p/st	10 333 1 763 675	12 284 2 116 716	12 598 2 113 061	12 977 2 263 482
20401135	- - - Laadkisten en andere laadplateaus, van hout	x 1 000 EUR p/st	933 52 110	957 44 439	1 623 73 525	1 458 74 382
204012	- - Andere houten emballage, alsmede delen daarvan	x 1 000 EUR kg	<b>4 594</b> <b>7 980 869</b>	<b>3 646</b> <b>7 179 368</b>	<b>4 774</b> <b>8 414 098</b>	<b>4 748</b> <b>8 729 285</b>
205	- OVERIGE PRODUCTEN VAN HOUT; ARTIKELEN VAN KURK, VAN RIET EN VAN VLECHTWERK WAARVAN:	x 1 000 EUR	5 752	4 383	6 081	6 075
20511450	- - Andere houtwaren	x 1 000 EUR	<b>4 066</b>	<b>3 079</b>	<b>4 240</b>	<b>4 175</b>
21	<b>PULP, PAPIER EN PAPIERWAREN</b>	x 1 000 EUR	<b>301 737</b>	<b>265 931</b>	<b>337 693</b>	<b>339 794</b>
211	- PULP, PAPIER EN KARTON	x 1 000 EUR	134 540	115 953	158 473	154 056
	<b>WAARVAN:</b>					
21125	- - Bewerkt papier en bewerkt karton	x 1 000 EUR kg	<b>102 673</b> <b>99 036 332</b>	<b>90 860</b> <b>93 749 305</b>	<b>121 073</b> <b>121 126 370</b>	<b>115 284</b> <b>110 557 341</b>
	<b>waarvan:</b>					
211253	- - - Papier en karton, voor grafische doeleinden, gestreken met kaolien of andere anorganische stoffen	x 1 000 EUR kg	50 743 70 582 082	51 065 71 296 566	64 916 91 614 023	56 572 79 067 185
211256	- - - Papier, karton, e.d., van een deklaag voorzien, geïmpregneerd, bekleed, versierd of bedrukt, op rollen of in bladen	x 1 000 EUR kg	24 318 9 032 419	18 423 7 128 377	27 648 10 305 399	27 251 9 737 568
21126000	- - Resten en afval van papier of van karton	x 1 000 EUR kg	<b>70</b> <b>1 213 000</b>	<b>72</b> <b>1 717 147</b>	<b>116</b> <b>1 889 270</b>	<b>74</b> <b>1 466 324</b>
212	- PAPIER- EN KARTONWAREN	x 1 000 EUR kg	167 197 116 616 526	149 978 102 760 098	179 220 126 001 859	185 738 129 314 526
21211	- - Gegolfd papier en golfkarton en verpakkingsmateriaal van papier en karton	x 1 000 EUR kg	<b>94 633</b> <b>86 602 050</b>	<b>85 082</b> <b>75 934 611</b>	<b>104 155</b> <b>94 403 738</b>	<b>104 403</b> <b>95 569 364</b>
21211100	- - - Gegolfd papier en gegolfd karton, ook indien geperforeerd	x 1 000 EUR kg	442 575 872	345 493 583	488 660 704	476 655 644

(1) Leveringen m.i.v. aan het buitenland geleverd maakloonwerk.

(2) Statistische classering van producten gekoppeld aan activiteiten - CPA (2-6 cijfers); Prodcom-lijst (8 cijfers).

# PRODCOM - Leveringen per product

## Leveringen (1) in waarde en in hoeveelheid volgens de CPA en de Prodcom-lijst (voorlopige cijfers) - vervolg

Code (2)	Omschrijving	Eenheid	2003			
			Juli	Augustus	September	Oktober
212112	--- Zakken van papier	x 1 000 EUR kg	9 382 3 917 399	7 347 3 095 074	10 882 4 929 468	11 146 4 731 852
21211230	---- Zakken met een bodembreedte van 40 cm of meer	x 1 000 EUR kg	4 679 2 118 498	2 818 1 428 517	4 312 2 541 947	4 327 2 166 317
21211250	---- Zakken, incl. puntzakken, n.e.g.	x 1 000 EUR kg	4 703 1 798 901	4 528 1 666 557	6 570 2 387 521	6 819 2 565 535
21211300	--- Dozen van gegolfd papier of van gegolfd karton	x 1 000 EUR kg	50 543 56 415 086	44 873 49 034 198	55 198 61 783 086	55 029 62 695 064
21211400	--- Vouwdozen, andere dan van gegolfd papier of van gegolfd karton	x 1 000 EUR kg	27 863 22 652 184	26 496 20 902 683	31 500 24 481 142	32 091 24 947 918
212115	--- Kartonnagewerk voor kantoorgebruik, voor winkelgebruik en dergelijke	x 1 000 EUR kg	6 403 3 041 509	6 021 2 409 073	6 087 2 549 338	5 661 2 538 886
21211530	---- Andere verpakkingsmiddelen, incl. hoezen voor grammofoonplaten, n.e.g.	x 1 000 EUR kg	5 837 2 927 007	5 258 2 204 006	5 054 2 268 790	4 814 2 349 025
21211550	---- Kartonnagewerk voor kantoor- of winkelgebruik, n.e.g.	x 1 000 EUR kg	566 114 502	764 205 067	1 033 280 548	848 189 861
21221	<b>- - Huishoudelijke en sanitaire papierwaren</b>	x 1 000 EUR kg	<b>37 628</b> <b>18 912 146</b>	<b>34 429</b> <b>17 554 284</b>	<b>36 356</b> <b>18 699 218</b>	<b>40 483</b> <b>20 366 904</b>
	<b>waarvan:</b>					
212211	--- Closetpapier, zakdoeken, toiletdoekjes, handdoeken, tafellakens en servetten, van papier	x 1 000 EUR kg	12 691 7 867 044	13 753 8 600 650	14 524 8 705 396	15 266 9 152 955
21231	<b>- - Kantoorbenodigdheden van papier</b>	x 1 000 EUR kg	<b>5 119</b> <b>2 336 359</b>	<b>4 631</b> <b>2 279 326</b>	<b>6 584</b> <b>3 040 257</b>	<b>6 321</b> <b>3 025 430</b>
21241	<b>- - Behangselpapier</b>	x 1 000 EUR kg	<b>3 931</b> <b>1 053 733</b>	<b>2 893</b> <b>904 856</b>	<b>4 772</b> <b>1 427 670</b>	<b>4 803</b> <b>1 419 957</b>
21251	<b>- - Overige papier- en kartonwaren n.e.g.</b>	x 1 000 EUR kg	<b>25 886</b> <b>7 712 238</b>	<b>22 943</b> <b>6 087 021</b>	<b>27 353</b> <b>8 430 976</b>	<b>29 728</b> <b>8 932 871</b>
212512	--- Etiketten van papier of van karton	x 1 000 EUR kg	19 047 2 669 803	16 900 2 368 843	18 870 2 596 279	20 076 2 753 093
21251235	---- Bedrukte etiketten van papier of karton, zelfklevend	x 1 000 EUR kg	10 554 1 032 714	9 564 916 188	11 474 1 089 558	12 466 1 174 637
21251239	---- Bedrukte etiketten van papier of karton, andere	x 1 000 EUR kg	7 700 1 520 980	6 642 1 354 575	6 367 1 349 678	6 806 1 466 824
2125125A	---- = 12.55+59 Etiketten van alle soorten, van papier of karton (excl. bedrukte)	x 1 000 EUR kg	793 116 109	695 98 080	1 029 157 043	804 111 632
212514	--- Sigarettenpapier; klossen, hulzen, buisjes, spoelen e.d. opwindmiddelen; filterpapier en karton; overige n.e.g. waarvan:	x 1 000 EUR kg	6 839 5 042 435	6 043 3 718 178	8 483 5 834 697	9 652 6 179 778
21251430	---- Klossen, hulzen, ... en dergelijke opwindmiddelen, van papier/karton, n.e.g.	x 1 000 EUR kg	1 839 2 658 610	1 281 1 818 319	2 108 3 123 875	2 166 3 213 296
21251490	---- Andere artikelen van papier/karton, neg	x 1 000 EUR kg	1 482 886 788	1 210 637 359	1 679 940 558	1 699 917 507
22	<b>DRUKWERK EN OPGENOMEN MEDIA</b>	x 1 000 EUR -	<b>288 066</b>	<b>335 817</b>	<b>435 537</b>	<b>451 164</b>
	<b>WAARVAN:</b>					
2211	- BOEKEN	x 1 000 EUR -	41 502	67 091	72 088	69 517
	<b>WAARVAN:</b>					

(1) Leveringen m.i.v. aan het buitenland geleverd maakloonwerk.

(2) Statistische classering van producten gekoppeld aan activiteiten - CPA (2-6 cijfers); Prodcom-lijst (8 cijfers).



**Leveringen (1) in waarde en in hoeveelheid volgens de CPA en de Prodcom-lijst  
(voorlopige cijfers) - vervolg**

Code (2)	Omschrijving	Eenheid	2003			
			Juli	Augustus	September	Oktober
22111000	-- Boeken, brochures, enz., in losse vellen	x 1 000 EUR p/st	2 470 1 128 431	2 819 1 500 119	5 113 1 750 998	6 453 1 875 910
22112	-- Boeken, brochures en dergelijke, gedrukt en elektronisch waarvan:	x 1 000 EUR -	38 704	63 872	66 430	62 635
22112110	--- Andere boeken, brochures en derg. drukwerk: schoolboeken	x 1 000 EUR p/st	18 419 2 383 559	18 489 2 641 804	24 344 2 457 350	17 353 1 444 301
22112120	--- Andere boeken, brochures en derg. drukwerk: kinderboeken	x 1 000 EUR p/st	440 175 472	441 179 310	836 335 944	1 585 587 742
22112180	--- Prentenalbums, prentenboeken, tekenboeken en kleurboeken, voor kinderen	x 1 000 EUR p/st	7 227 2 919 659	7 144 2 836 031	8 476 3 505 532	14 564 6 891 316
22121	- KRANTEN EN TIJDSCHRIFTEN, VIER KEER OF MEER PER WEEK VERSCHIJNEND, GEDRUKT EN ELEKTRONISCH	x 1 000 EUR -	36 319	34 096	42 678	46 059
22131	- KRANTEN EN TIJDSCHRIFTEN, MINDER DAN VIER KEER PER WEEK VERSCHIJNEND, GEDRUKT EN ELEKTRONISCH	x 1 000 EUR -	47 155	46 144	68 828	74 178
22151	- BRIEFKAARTEN, WENSKAARTEN, PRENTEN ENZOVOORT, GEDRUKT EN ELEKTRONISCH	x 1 000 EUR -	2 399	1 869	2 579	3 413
222	- DRUKKERIJEN EN DIENSTEN IN VERBAND MET DRUKKERIJEN	x 1 000 EUR -	152 642	179 533	236 304	244 712
22211000	-- Drukken van kranten en tijdschriften, vier keer of meer per week verschijnend	x 1 000 EUR -	6 191	6 478	7 462	8 372
2222	-- Diensten in verband met drukkerijen n.e.g.	x 1 000 EUR -	127 124	152 028	200 344	206 640
22221	--- Postzegels; cheques, bankbiljetten, aandelen; reclaimedrukwerk, e.d.; ander drukwerk n.e.g.	x 1 000 EUR -	71 967	87 761	115 229	115 156
22221100	---- "Nieuwe postzegels; gezegeld papier; cheques; bankbiljetten, enz."	x 1 000 EUR -	1 573	685	841	696
222212	---- Reclaimedrukwerk, handelscatalogi en dergelijke	x 1 000 EUR -	47 216	61 247	83 252	80 164
22221230	----- Handelscatalogi	x 1 000 EUR -	6 333	8 048	10 552	10 484
22221250	----- Ander reclaimedrukwerk e.d.	x 1 000 EUR -	40 883	53 199	72 700	69 680
22221300	---- Ander drukwerk, n.e.g.	x 1 000 EUR -	23 177	25 829	31 135	34 297
222220	--- Registers, comptabiliteitsboeken, opbergmappen, formulieren en dergelijke artikelen, van papier of van karton waarvan:	x 1 000 EUR -	12 806	10 518	11 976	10 825
22222013	---- Registers, comptabiliteitsboeken, order- en kwitantieboekjes, papier/karton	x 1 000 EUR kg	307 94 837	91 31 198	122 41 833	109 37 286
22222050	---- Opbergmappen, mappen en banden, omslagen voor dossiers, van papier of karton	x 1 000 EUR kg	1 115 542 374	1 057 513 137	850 371 915	838 374 676
22222075	---- Sets kettingformulieren, ook met carbonpapier	x 1 000 EUR kg	5 423 1 808 079	4 556 1 558 537	5 737 1 878 430	5 800 1 875 604
22222079	---- Andere sets formulieren, ook met carbonpapier	x 1 000 EUR kg	721 152 887	671 155 143	964 217 219	911 199 654

(1) Leveringen m.i.v. aan het buitenland geleverd maakloonwerk.

(2) Statistische classering van producten gekoppeld aan activiteiten - CPA (2-6 cijfers); Prodcom-lijst (8 cijfers).

# PRODCOM - Leveringen per product

## Leveringen (1) in waarde en in hoeveelheid volgens de CPA en de Prodcom-lijst (voorlopige cijfers) - vervolg

Code (2)	Omschrijving	Eenheid	2003			
			Juli	Augustus	September	Oktober
22222090	--- - Onderleggers, boekomslagen en andere papierwaren	x 1 000 EUR -	1 677	857	959	1 142
22223	--- Drukkerijen, andere dan dagbladdrukkerijen	x 1 000 EUR -	42 351	53 750	73 140	80 659
22223100	--- - Drukken van boeken, brochures en dergelijk drukwerk, prentenalbums, kleurboeken, geschreven of gedrukte muziek	x 1 000 EUR -	14 788	18 645	24 665	26 409
222232	--- - Andere drukkerijen n.e.g.	x 1 000 EUR -	27 562	35 105	48 475	54 250
	waarvan:					
22223220	----- Drukken van kranten en tijdschriften, minder dan vier keer per week verschijnend	x 1 000 EUR -	23 741	30 745	41 536	47 169
22223230	----- Drukken van cartografische werken van alle soorten	x 1 000 EUR -	206	108	125	259
22223250	----- Drukken van alle soorten kalenders, incl. kalenderblokken	x 1 000 EUR -	334	498	1 358	1 499
22223290	----- Drukken van ander drukwerk, n.e.g. incl.drukwerk op kunststofetiketten, kunststofzakken, glas, panelen, enz.	x 1 000 EUR -	3 214	3 626	5 340	5 121
222310	<b>-- Boekbinden</b>	x 1 000 EUR -	<b>6 156</b>	<b>6 051</b>	<b>9 548</b>	<b>9 920</b>
22231010	--- Afwerken van boeken en dergelijke artikelen (vouwen, lijmen, snijden, inbinden e.d.)	x 1 000 EUR -	2 305	2 027	4 430	4 599
22231030	--- Afwerken van brochures, tijdschriften, catalogi, reclamemateriaal, prospectussen, enz. (vouwen, lijmen, snijden e.d.)	x 1 000 EUR -	3 141	3 324	4 207	4 159
22231050	--- Afwerken van ander drukwerk, bedrukt papier en bedrukt karton	x 1 000 EUR -	711	699	911	1 163
2224	<b>-- Prepress-diensten</b>	x 1 000 EUR -	<b>9 053</b>	<b>10 709</b>	<b>13 161</b>	<b>14 663</b>
22241000	--- Zetten en vervaardiging van drukplaten	x 1 000 EUR -	6 372	6 762	8 829	10 717
22242000	--- Drukletters, clichés, drukplaten, drukcilinders en dergelijke	x 1 000 EUR -	2 682	3 947	4 332	3 947
22251000	<b>-- Overige grafische dienstverlening</b>	x 1 000 EUR -	<b>4 117</b>	<b>4 266</b>	<b>5 788</b>	<b>5 116</b>
24	<b>CHEMISCHE PRODUCTEN EN SYNTHETISCHE OF KUNSTMATIGE VEZELS</b>	x 1 000 EUR -	<b>2 168 083</b>	<b>1 906 327</b>	<b>2 340 827</b>	<b>2 328 600</b>
241	- CHEMISCHE BASISPRODUCTEN	x 1 000 EUR -	1 287 344	1 125 773	1 317 048	1 357 376
24111	<b>-- Industriële gassen</b>	x 1 000 EUR -	<b>19 909</b>	<b>18 558</b>	<b>20 438</b>	<b>22 012</b>
241111	--- Waterstof, argon, edelgassen, stikstof en zuurstof	x 1 000 EUR m3	18 172	17 082	19 071	20 551
	waarvan:		431 529 137	417 978 335	420 130 715	452 740 039
24111120	----- Argon	x 1 000 EUR m3	2 508	2 084	2 625	3 098
			4 672 716	3 422 419	4 919 760	6 060 388
24111160	----- Stikstof	x 1 000 EUR m3	5 325	5 016	5 620	5 928
			208 849 695	204 885 200	215 047 442	226 255 868

(1) Leveringen m.i.v. aan het buitenland geleverd maakloonwerk.

(2) Statistische classering van producten gekoppeld aan activiteiten - CPA (2-6 cijfers); Prodcom-lijst (8 cijfers).

**Leveringen (1) in waarde en in hoeveelheid volgens de CPA en de Prodcom-lijst  
(voorlopige cijfers) - vervolg**

Code (2)	Omschrijving	Eenheid	2003			
			Juli	Augustus	September	Oktober
24111170	---- Zuurstof	x 1 000 EUR m3	8 782 217 512 286	8 319 208 988 446	8 969 199 645 780	9 703 219 594 204
241112	--- Koolstofdioxide en andere anorganische zuurstofverbindingen van niet-metalen n.e.g.	x 1 000 EUR kg	1 645 11 333 212	1 385 8 827 926	1 272 5 702 364	1 362 10 415 882
24111300	--- Vloeibare lucht; samengeperste lucht	x 1 000 EUR kg	92 24 680	91 20 850	95 25 058	99 27 415
2412	<b>-- Kleurstoffen en pigmenten</b>	x 1 000 EUR -	<b>60 663</b>	<b>47 118</b>	<b>67 459</b>	<b>67 016</b>
24121	--- Oxyden, peroxyden en hydroxyden	x 1 000 EUR -	23 541	20 638	24 847	24 560
24122	--- Looi- en verextracten; looizuur (tannine) en derivaten daarvan; kleuren verfstoffen n.e.g. waarvan:	x 1 000 EUR -	37 122	26 480	42 611	42 456
241221	---- Synthetische organische kleurstoffen en preparaten op basis daarvan waarvan:	x 1 000 EUR kg	14 579 3 367 910	9 483 2 419 186	14 462 3 730 580	14 783 3 608 509
24122150	----- Andere synthetische organische kleurstoffen	x 1 000 EUR kg	8 209 1 098 847	4 060 596 419	6 895 974 470	7 153 1 003 040
24122419	---- Andere pigmenten en preparaten op basis van titaandioxyde	x 1 000 EUR kg TiO2	10 097 5 412 032	6 890 3 445 842	11 292 5 708 017	11 779 5 892 273
24122470	---- Andere kleur- en verfstoffen, preparaten en luminoforen	x 1 000 EUR kg	11 102 5 811 048	8 587 4 450 698	15 401 8 352 275	14 370 7 488 580
2413	<b>-- Overige anorganische chemische basisproducten waarvan:</b>	x 1 000 EUR -	<b>69 993</b>	<b>62 952</b>	<b>68 039</b>	<b>71 494</b>
24131	--- Chemische elementen n.e.g.; anorganische zuren en verbindingen daarvan waarvan:	x 1 000 EUR -	29 946	26 287	28 292	29 732
241314	---- Waterstofchloride; oleum; difosforpenta-oxyde; andere anorganische zuren; silicium- en zwaveldioxyde waarvan:	x 1 000 EUR -	13 824	12 385	14 659	14 707
24131433	----- Zwavelzuur	x 1 000 EUR kg SO2	2 110 51 200 375	2 196 51 035 198	2 498 50 508 350	2 361 53 314 861
24131455	----- Fosforzuur en polyfosforzuren	x 1 000 EUR kg P2O5	5 088 11 176 955	4 578 11 031 537	5 072 11 503 549	4 635 7 691 375
241315	---- Oxyden, hydroxyden en peroxyden; hydrazine en hydroxylamine, alsmede anorganische zouten daarvan waarvan:	x 1 000 EUR -	11 481	8 907	8 883	9 994
24131527	---- Natriumhydroxyde in waterige oplossing (natronloog)	x 1 000 EUR kg NaOH	7 960 58 062 134	5 795 48 364 371	5 753 48 099 335	6 579 49 641 735
24132	--- Verbindingen van metalen met halogenen; hypochlorieten, chloraten en perchloraten	x 1 000 EUR -	5 202	4 911	5 178	5 064
241321	---- Verbindingen van metalen met halogenen	x 1 000 EUR -	2 673	2 588	2 733	2 774
241322	---- Hypochlorieten, chloraten en perchloraten	x 1 000 EUR -	2 529	2 324	2 445	2 290
24133	--- Sulfiden, sulfaten; nitraten, fosfaten en carbonaten	x 1 000 EUR -	22 359	20 942	21 054	22 985
241331	---- Sulfiden, sulfieten en sulfaten	x 1 000 EUR -	4 290	3 960	5 248	5 070
	waarvan:					

(1) Leveringen m.i.v. aan het buitenland geleverd maakloonwerk.

(2) Statistische classering van producten gekoppeld aan activiteiten - CPA (2-6 cijfers); Prodcom-lijst (8 cijfers).

# PRODCOM - Leveringen per product

## Leveringen (1) in waarde en in hoeveelheid volgens de CPA en de Prodcom-lijst (voorlopige cijfers) - vervolg

Code (2)	Omschrijving	Eenheid	2003			
			Juli	Augustus	September	Oktober
24133157	----- Sulfaten, excl. aluminium- en bariumsulfaat	x 1 000 EUR kg	2 224 18 450 053	2 125 14 352 505	2 884 25 055 194	2 445 22 280 889
241332	---- Fosfinaten, fosfonaten, fosfaten en polyfosfaten	x 1 000 EUR -	14 545	13 302	12 022	14 316
241333	---- Carbonaten	x 1 000 EUR -	3 525	3 680	3 783	3 599
241352	--- Cyaniden en cyanaten (inclusief verbindingen); silicaten; boraten; perboraten; anorganische zouten en peroxozouten	x 1 000 EUR -	3 574	3 095	3 800	3 591
2414	<b>-- Overige organische chemische basisproducten</b>	x 1 000 EUR -	<b>450 619</b>	<b>404 259</b>	<b>457 736</b>	<b>465 307</b>
24141	--- Koolwaterstoffen en derivaten daarvan	x 1 000 EUR -	181 322	149 675	180 053	165 077
	waarvan:					
241411	---- Acyclische koolwaterstoffen	x 1 000 EUR kg	122 530 303 114 693	103 137 252 947 309	130 921 332 624 817	106 105 248 414 570
241412	---- Cyclische koolwaterstoffen	x 1 000 EUR kg	45 646 155 507 965	36 823 132 391 593	39 222 129 257 251	46 426 144 580 152
241414	---- Sulfo-, nitro- en nitrosoderivaten van koolwaterstoffen, ook indien gehalogeneerd	x 1 000 EUR kg	6 032 11 311 782	3 788 5 975 557	3 453 5 774 836	3 795 6 453 081
24142	--- Alcoholen, fenolen, fenolalcoholen, alsmede, halogeen-, sulfo-, nitro-, en nitrosoderivaten daarvan; industriële	x 1 000 EUR kg	45 386 103 062 227	51 920 112 279 902	39 094 85 899 221	58 182 116 872 534
24143	--- Industriële eenwaardige vetzuren; carbonzuren en derivaten daarvan	x 1 000 EUR kg	66 353 157 710 945	50 690 135 223 247	64 859 155 936 994	67 952 162 930 425
	waarvan:					
241432	---- Verzadigde eenwaardige acyclische carbonzuren en derivaten daarvan	x 1 000 EUR kg	7 464 12 719 716	3 685 7 368 270	7 486 13 686 362	8 136 14 239 545
241434	---- Meerwaardige aromatische carbonzuren en carbonzuren met andere zuurstofhoudende groepen en derivaten daarvan	x 1 000 EUR kg	32 396 112 673 246	27 595 103 586 644	31 188 111 421 171	32 211 117 814 955
24143433	----- Ftaalzuuranhydride	x 1 000 EUR kg	7 362 12 763 035	5 276 10 769 926	6 041 11 385 777	7 804 14 995 864
24143475	----- Andere carbonzuren met andere zuurstofhoudende groepen en derivaten	x 1 000 EUR kg	3 489 1 874 164	3 241 1 710 302	3 650 2 021 169	4 150 2 130 782
24144	--- Organische verbindingen met stikstofhoudende groepen	x 1 000 EUR kg	46 389 39 261 849	40 338 38 891 362	39 865 35 243 903	48 047 44 201 021
	waarvan:					
241441	---- Aminoverbindingen	x 1 000 EUR kg	16 079 18 696 765	16 832 20 808 390	17 315 20 713 696	20 584 23 357 427
24144290	---- Aminoverbindingen met zuurstofhoudende groepen, excl. aminoalcoholen, lysine, glutaminezuur	x 1 000 EUR kg	2 344 210 225	2 237 161 016	2 653 208 560	2 503 212 961
24145	--- Organische zwavel- en andere organische verbindingen van niet-metalen en metalen; heterocyclischeverbindingen n.e.g. waarvan:	x 1 000 EUR kg	61 446 44 241 282	61 468 39 970 652	72 801 42 973 011	65 924 49 412 529
241452	---- Heterocyclische verbindingen, n.e.g.; nucleïne-zuren en zouten daarvan	x 1 000 EUR kg	43 542 30 806 993	46 604 29 389 731	56 843 31 799 051	44 407 34 817 220
	waarvan:					
24145250	----- Verbindingen met pyridine/(iso)cholino- linering, lactamen (ex 6-hexaanlactam) en heterocyclische verbindingen met N	x 1 000 EUR kg	8 187 1 759 241	11 285 2 480 412	7 370 2 035 763	8 407 2 297 328
24146	--- Ethers, organische peroxyden, epoxyden, acetalen en hemiacetalen; andere organische verbindingen waarvan:	x 1 000 EUR kg	34 256 48 078 557	33 907 48 585 731	44 390 70 899 149	44 752 71 680 439

(1) Leveringen m.i.v. aan het buitenland geleverd maakloonwerk.

(2) Statistische classering van producten gekoppeld aan activiteiten - CPA (2-6 cijfers); Prodcom-lijst (8 cijfers).

**Leveringen (1) in waarde en in hoeveelheid volgens de CPA en de Prodcom-lijst  
(voorlopige cijfers) - vervolg**

Code (2)	Omschrijving	Eenheid	2003			
			Juli	Augustus	September	Oktober
241463	---- Ethers, organische peroxyden, epoxyden, acetalen hemiacetalen, alsmede derivaten daarvan	x 1 000 EUR kg	11 102 14 648 603	9 751 15 351 352	17 087 34 142 652	17 423 31 185 673
241464	---- Enzymen en andere organische verbindingen n.e.g.	x 1 000 EUR kg	8 446 1 859 972	11 096 2 913 984	10 853 2 958 447	10 335 2 686 069
24147	--- Organische chemische basisproducten n.e.g.	x 1 000 EUR -	15 467	16 261	16 674	15 373
2415	<b>-- Kunstmeststoffen en stikstofverbindingen waarvan:</b>	x 1 000 EUR -	<b>55 065</b>	<b>62 294</b>	<b>56 847</b>	<b>63 892</b>
241530	--- Minerale of chemische stikstofhoudende meststoffen	x 1 000 EUR kg N	21 729 70 823 943	26 280 82 705 442	24 951 75 604 596	25 228 75 013 586
24156000	--- Meststoffen van dierlijke of van plantaardige oorsprong	x 1 000 EUR kg	1 240 24 047 426	1 163 32 572 796	1 264 23 690 319	1 467 18 522 091
241580	--- Meststoffen n.e.g. waarvan:	x 1 000 EUR kg	24 261 152 784 031	26 853 183 534 154	23 669 159 578 099	26 638 163 859 029
24158025	---- Meststoffen met stikstof, fosfor en kalium, =< 10 gew.% stikstof	x 1 000 EUR kg	493 1 753 743	201 829 247	388 1 519 328	1 096 5 010 558
24158069	---- Andere meststoffen met fosfor en kalium	x 1 000 EUR kg	877 8 123 376	1 256 13 867 716	1 337 19 034 873	543 6 230 421
24158090	---- Andere meststoffen, n.e.g.	x 1 000 EUR kg	438 2 611 009	212 1 791 448	308 1 763 965	822 5 213 978
2416	<b>-- Kunststoffen in primaire vormen</b>	x 1 000 EUR kg	<b>588 007</b> <b>715 523 758</b>	<b>495 442</b> <b>634 095 757</b>	<b>601 479</b> <b>716 638 550</b>	<b>618 067</b> <b>711 541 904</b>
241610	--- Polymeren van ethyleen, in primaire vormen waarvan:	x 1 000 EUR kg	125 800 202 622 005	107 140 170 351 600	134 242 197 040 034	116 625 176 806 501
24161035	---- Lineair polyethyleen, relatieve dichtheid < 0,94, in primaire vormen	x 1 000 EUR kg	3 160 3 872 564	2 382 2 858 577	3 322 4 128 276	3 238 4 258 928
24161090	---- Andere polymeren van ethyleen, in primaire vormen, n.e.g.	x 1 000 EUR kg	4 083 2 799 403	3 645 2 753 689	4 926 3 573 558	4 579 3 117 169
241620	--- Polymeren van styreen, in primaire vormen waarvan:	x 1 000 EUR kg	57 814 87 835 722	48 087 77 693 674	51 452 83 113 818	50 049 72 228 591
24162039	---- Polystyreen (excl. expandeerbaar), in primaire vormen	x 1 000 EUR kg	12 982 30 280 393	11 829 27 560 374	12 291 29 144 021	11 017 20 368 929
24162090	---- Polymeren van styreen, in primaire vormen, n.e.g.	x 1 000 EUR kg	10 026 9 253 917	6 691 6 039 820	7 887 6 749 122	8 208 7 774 531
241630	--- Polymeren van vinylchloride of van andere halogeenoefinen, in primaire vormen waarvan:	x 1 000 EUR kg	51 441 78 335 435	43 662 67 888 740	58 098 82 517 326	65 324 87 472 853
24163010	---- Polyvinylchloride, niet gemengd met andere zelfstandigheden, in primaire vormen	x 1 000 EUR kg	37 932 65 302 320	31 719 56 375 891	41 965 67 278 260	48 615 71 744 904
241640	--- Polyethers en polyesters; polycarbonaten, alkyd-epoxyharsen waarvan:	x 1 000 EUR kg	81 164 50 260 319	61 427 40 525 227	72 753 50 832 718	84 532 56 560 399
24164015	---- Polyethyleenglycolen en andere polyetheralcoholen, in primaire vormen	x 1 000 EUR kg	22 051 23 183 286	16 533 17 497 771	21 133 23 341 040	21 821 23 753 284
24164030	---- Epoxyharsen, in primaire vormen	x 1 000 EUR kg	1 331 385 503	903 240 658	967 342 827	1 347 316 660

(1) Leveringen m.i.v. aan het buitenland geleverd maakloonwerk.

(2) Statistische classering van producten gekoppeld aan activiteiten - CPA (2-6 cijfers); Prodcom-lijst (8 cijfers).

# PRODCOM - Leveringen per product

## Leveringen (1) in waarde en in hoeveelheid volgens de CPA en de Prodcom-lijst (voorlopige cijfers) - vervolg

Code (2)	Omschrijving	Eenheid	2003			
			Juli	Augustus	September	Oktober
24164050	---- Alkydharsen, in primaire vormen	x 1 000 EUR kg	4 102 3 350 380	2 556 2 065 166	3 171 2 535 839	4 299 3 466 329
24164090	---- Andere polyesters, in primaire vormen	x 1 000 EUR kg	13 260 5 744 089	10 048 4 183 485	15 088 6 425 099	14 551 6 257 740
24165	--- Andere kunststoffen in primaire vormen; ionenwisselaars waarvan:	x 1 000 EUR kg	270 284 293 614 422	234 287 276 011 176	283 740 300 709 462	301 133 317 470 691
241651	---- Polymeren van propyleen of van andere olefinen, in primaire vormen	x 1 000 EUR kg	109 923 190 587 920	99 275 181 662 562	115 447 182 412 117	121 036 196 067 813
24165130	----- Polypropyleen, in primaire vormen	x 1 000 EUR kg	95 525 164 813 649	87 761 160 067 544	104 128 166 779 302	106 010 169 717 972
24165150	----- Andere polymeren van propyleen of van andere olefinen, in pr. vormen, n.e.g.	x 1 000 EUR kg	14 398 25 774 271	11 514 21 595 018	11 320 15 632 815	15 026 26 349 841
241653	---- Acrylpolymeren in primaire vormen	x 1 000 EUR kg	27 214 17 737 129	23 070 14 993 088	27 043 17 444 279	29 451 18 791 824
241654	---- Polyamiden in primaire vormen	x 1 000 EUR kg	15 472 7 752 731	15 739 12 659 297	20 035 13 619 412	19 823 13 745 458
24165450	----- Polyamide-6, -11, -12, -6,6, -6,9, -6,10 of -6,12, in primaire vormen	x 1 000 EUR kg	10 272 6 843 799	10 922 11 831 720	13 981 12 616 351	14 048 12 683 403
24165490	----- Andere polyamiden, in primaire vormen	x 1 000 EUR kg	5 201 908 932	4 817 827 577	6 053 1 003 061	5 775 1 062 055
241656	---- Andere aminoharsen, fenolharsen en polyurethanen, in primaire vormen waarvan:	x 1 000 EUR kg	69 503 50 149 073	56 028 41 197 015	71 615 52 086 711	78 059 56 062 139
24165670	----- Polyurethanen, in primaire vormen	x 1 000 EUR kg	64 528 47 783 310	52 327 39 264 989	66 094 49 400 596	72 707 53 320 215
241658	---- Andere kunststoffen in primaire vormen n.e.g.	x 1 000 EUR kg	21 183 7 850 940	16 120 6 501 371	20 798 8 140 863	21 368 8 225 617
24166000	--- Resten en afval van kunststoffen	x 1 000 EUR kg	1 503 2 855 855	839 1 625 340	1 194 2 425 192	404 1 002 869
241710	-- <b>Synthetische rubber</b>	x 1 000 EUR kg	<b>43 087</b> <b>27 308 750</b>	<b>35 150</b> <b>23 064 649</b>	<b>45 050</b> <b>29 173 884</b>	<b>49 589</b> <b>32 597 579</b>
24171050	--- Latex	x 1 000 EUR kg	5 944 5 044 956	4 525 4 112 197	6 703 6 157 578	6 549 6 386 667
24171090	--- Andere rubber	x 1 000 EUR kg	37 143 22 263 794	30 626 18 952 452	38 347 23 016 306	43 039 26 210 912
24201	- VERDELINGSMIDDELEN EN ANDERE CHEMISCHE PRODUKTEN VOOR DE LANDBOUW WAARVAN:	x 1 000 EUR kg act. subst.	70 369 20 475 732	41 049 9 487 803	55 723 15 220 553	33 858 9 417 804
242012	-- <b>Onkruidbestrijdingsmiddelen</b>	x 1 000 EUR kg act. subst.	<b>66 066</b> <b>19 379 849</b>	<b>36 419</b> <b>8 528 559</b>	<b>51 454</b> <b>14 393 352</b>	<b>29 721</b> <b>8 426 107</b>
242014	-- <b>Desinfecteermiddelen</b>  waarvan:	x 1 000 EUR kg act. subst.	<b>1 254</b> <b>513 820</b>	<b>1 172</b> <b>463 110</b>	<b>1 231</b> <b>545 068</b>	<b>1 367</b> <b>595 504</b>
24201430	--- Ontsmettingsmiddelen op basis van ammonium	x 1 000 EUR kg act. subst.	394 162 362	309 136 641	370 174 677	382 171 835
2430	- VERF, VERNIS E.D., DRUKINKT EN MASTIEK	x 1 000 EUR kg	76 688 28 461 319	63 140 24 005 726	80 684 31 330 000	84 368 32 603 368

(1) Leveringen m.i.v. aan het buitenland geleverd maakloonwerk.

(2) Statistische classering van producten gekoppeld aan activiteiten - CPA (2-6 cijfers); Prodcom-lijst (8 cijfers).

**Leveringen (1) in waarde en in hoeveelheid volgens de CPA en de Prodcom-lijst  
(voorlopige cijfers) - vervolg**

Code (2)	Omschrijving	Eenheid	2003			
			Juli	Augustus	September	Oktober
24301	-- Verf en vernis op basis van polymeren	x 1 000 EUR kg	45 149 14 147 987	34 742 11 264 313	43 708 14 111 860	46 741 15 126 672
243011	--- Verf en vernis op basis van acryl- of vinylpolymeren, in een waterig medium	x 1 000 EUR kg	14 176 3 692 878	11 821 3 107 424	13 504 3 472 072	14 194 3 808 382
24301150	---- Verf ... op basis van acryl- of vinylpolymeren, in een waterig medium	x 1 000 EUR kg	10 831 3 190 599	9 638 2 788 575	9 401 2 830 683	11 069 3 318 498
24301170	---- Andere verf en vernis, gedispergeerd of opgelost in een waterig medium	x 1 000 EUR kg	3 345 502 279	2 183 318 849	4 103 641 389	3 125 489 884
243012	--- Verf en vernis op basis van polyesters, acryl- of vinylpolymeren, in een niet-waterig medium waarvan:	x 1 000 EUR kg	30 972 10 455 109	22 921 8 156 889	30 204 10 639 788	32 547 11 318 290
24301225	---- Verf en vernis op basis van polyesters, indien zij meer dan 50% oplosmiddelen bevatten	x 1 000 EUR kg	421 124 699	244 66 518	309 88 960	357 94 550
24301229	---- Andere verf en vernis op basis van polyesters	x 1 000 EUR kg	5 548 1 677 719	3 714 1 155 195	5 464 1 599 211	5 213 1 751 604
24301270	---- Verf en vernis: oplossingen	x 1 000 EUR kg	2 451 1 039 973	1 275 613 030	3 301 1 606 913	2 706 1 144 447
24301290	---- Andere verf en vernis op basis van synthetische en gewijzigde natuurlijke polymeren	x 1 000 EUR kg	11 608 3 855 646	9 685 3 367 776	11 106 3 775 560	12 014 4 041 836
24302	-- Andere verf en vernis en soortgelijke producten; verf voor kunstschilders en drukinkt waarvan:	x 1 000 EUR kg	31 540 14 313 332	28 398 12 741 413	36 977 17 218 140	37 627 17 476 696
24302213	--- Andere verf en vernis: olieverf en -vernis	x 1 000 EUR kg	2 095 584 776	2 579 784 792	3 580 1 017 319	2 166 562 555
24302253	--- Stopverf en mastiek (kit)	x 1 000 EUR kg	5 224 3 742 038	3 759 2 569 329	5 915 4 268 103	6 030 4 389 491
24302260	--- Niet-vuurvaste preparaten van de soort gebruikt voor het bestrijken of beleisteren van metselwerk	x 1 000 EUR kg	1 223 1 952 416	1 189 2 280 091	1 602 2 817 260	1 506 2 887 377
24302273	--- Organische oplosmiddelen en verdunners op basis van butylacetaat n.e.g.	x 1 000 EUR kg	83 46 233	77 77 874	120 97 000	53 48 696
24302279	--- Andere organische oplosmiddelen en verdunners, n.e.g.	x 1 000 EUR kg	1 969 1 591 198	1 530 1 265 925	2 098 1 647 902	2 041 1 645 526
243024	--- Drukinkt	x 1 000 EUR kg	13 095 3 690 912	12 933 3 570 487	15 364 4 295 724	16 569 4 769 565
24302450	---- Zwarte drukinkt	x 1 000 EUR kg	1 169 883 418	1 115 813 580	1 239 881 912	1 407 1 044 447
24302470	---- Andere drukinkt	x 1 000 EUR kg	11 927 2 807 494	11 818 2 756 907	14 125 3 413 812	15 162 3 725 118
244	- FARMACEUTISCHE PRODUKTEN, CHEMISCHE EN BOTANISCHE PRODUKTEN VOOR MEDICINAAL GEBRUIK	x 1 000 EUR -	350 505	335 265	484 864	433 873
2441	-- Farmaceutische grondstoffen waarvan:	x 1 000 EUR -	15 908	17 618	12 520	17 854
244120	--- Lysine, glutaminezuur en zouten daarvan; quaternaire ammoniumzouten en -hydroxyden; fosfoaminolipiden;	x 1 000 EUR kg	3 309 4 107 018	2 322 2 847 876	2 984 3 323 177	4 116 4 012 246
24413	--- Lactonen n.e.g., heterocyclische verbindingen met uitsluitend een of meer stikstofatomen als hetero-atoom,...	x 1 000 EUR kg	8 100 2 997 777	10 326 3 471 469	4 615 2 495 930	7 254 3 090 636

(1) Leveringen m.i.v. aan het buitenland geleverd maakloonwerk.

(2) Statistische classering van producten gekoppeld aan activiteiten - CPA (2-6 cijfers); Prodcom-lijst (8 cijfers).

# PRODCOM - Leveringen per product

## Leveringen (1) in waarde en in hoeveelheid volgens de CPA en de Prodcom-lijst (voorlopige cijfers) - vervolg

Code (2)	Omschrijving	Eenheid	2003			
			Juli	Augustus	September	Oktober
2442	- - Farmaceutische producten	x 1 000 EUR	334 597	317 646	472 345	416 019
	-	-				
24421	- - - Geneesmiddelen	x 1 000 EUR	169 522	159 644	203 493	189 585
	-	-				
244211	- - - - Geneesmiddelen bevattende penicillinen of andere antibiotica	x 1 000 EUR	7 285	7 691	8 557	13 302
	-	-				
244212	- - - - Geneesmiddelen bevattende hormonen, doch geen antibiotica	x 1 000 EUR	7 689	7 794	11 675	9 532
	-	-				
244213	- - - - Geneesmiddelen bevattende alkaloiden of derivaten daarvan, doch geen hormonen of antibiotica waarvan:	x 1 000 EUR	154 548	144 159	183 261	166 751
	-	-				
24421320	- - - - - Andere gen. voor therapeutisch of profylactisch gebruik n.o.v.k.	x 1 000 EUR	2 451	2 336	2 853	3 297
	-	-				
24421380	- - - - - Andere geneesmiddelen met al dan niet vermengde producten, o.v.k., n.e.g.	x 1 000 EUR	150 182	140 339	178 049	160 997
	-	-				
24422	- - - Overige farmaceutische producten	x 1 000 EUR	165 075	158 003	268 852	226 433
	waarvan:	-				
24422430	- - - - Watten, gaas, enz., met farmaceutische zelfstandigheden, o.v.k., n.e.g.	x 1 000 EUR	769	503	716	779
	-	-				
245	- GLYCEROL; ZEEP, WASMIDDELEN, POETS- EN REINIGINGSMIDDELEN, PARFUMS EN KOSMETISCHE ARTIKELEN	x 1 000 EUR	108 482	98 225	106 216	109 216
	-	-				
2451	- - Glycerol, zeep en wasmiddelen, poets- en reinigingsmiddelen	x 1 000 EUR	75 011	64 875	68 328	68 136
	waarvan:	-				
24512090	- - - Organische tensioactieve producten n.e.g	x 1 000 EUR	1 715	1 728	1 624	1 529
	kg		1 446 491	1 519 560	1 645 197	1 607 803
24513	- - - Zeep, was- en reinigingsmiddelen	x 1 000 EUR	52 306	44 984	46 555	46 706
	kg		54 815 153	46 594 840	51 616 760	50 936 104
245131	- - - - Zeep en als zeep te gebruiken organische tensio-actieve producten en bereidingen waarvan:	x 1 000 EUR	1 919	1 649	1 956	2 198
	kg		2 447 109	1 893 158	2 521 869	2 496 325
24513179	- - - - - Zeep in andere vormen	x 1 000 EUR	937	870	1 041	1 137
	kg		1 345 080	1 094 099	1 535 688	1 446 414
245132	- - - - Was- en reinigingsmiddelen	x 1 000 EUR	50 387	43 335	44 598	44 508
	kg		52 368 044	44 701 682	49 094 891	48 439 779
24513240	- - - - - Tensioactieve bereidingen, ook indien zeep bevattend, opgemaakt voor de verkoop in het klein	x 1 000 EUR	3 241	2 798	3 747	3 639
	kg		5 340 786	4 599 686	6 465 587	6 307 331
24513250	- - - - - Was- en reinigingsmiddelen, o.v.k.	x 1 000 EUR	36 753	32 393	30 576	30 940
	kg		36 001 794	31 760 657	31 921 332	31 748 605
24513260	- - - - - Tensioactieve bereidingen, excl. organische tensioactieve producten n.o.v.k.	x 1 000 EUR	1 743	1 488	1 744	1 868
	kg		844 032	670 553	827 912	877 555
24513270	- - - - - Was- en reinigingsmiddelen, n.o.v.k.	x 1 000 EUR	8 650	6 657	8 531	8 061
	kg		10 181 432	7 670 786	9 880 060	9 506 288
24514	- - - Deodorantia en was	x 1 000 EUR	4 245	3 063	3 447	2 948
	waarvan:	-				
24514100	- - - - Prep. voor het parfumeren van of het neutraliseren van geuren in vertrekken	x 1 000 EUR	224	215	129	132
	-	-				

(1) Leveringen m.i.v. aan het buitenland geleverd maakloonwerk.

(2) Statistische classering van producten gekoppeld aan activiteiten - CPA (2-6 cijfers); Prodcom-lijst (8 cijfers).



**Leveringen (1) in waarde en in hoeveelheid volgens de CPA en de Prodcom-lijst  
(voorlopige cijfers) - vervolg**

Code (2)	Omschrijving	Eenheid	2003			
			Juli	Augustus	September	Oktober
245143	---- Schoensmeer, boenwas, poetsmiddelen voor carrosserieën, glas of metaal waarvan:	x 1 000 EUR kg	2 439 1 381 234	1 470 830 908	1 781 1 003 967	1 419 889 833
24514350	---- Boenwas en dergelijke preparaten voor het onderhoud van houtwerk	x 1 000 EUR kg	75 25 512	68 15 775	90 25 128	91 23 279
24514383	---- Poetsmiddelen voor metalen	x 1 000 EUR kg	31 6 234	41 8 788	72 12 258	53 11 384
24521	<b>-- Parfums en cosmetische artikelen</b>	x 1 000 EUR -	<b>33 470</b>	<b>33 350</b>	<b>37 889</b>	<b>41 080</b>
	<b>waarvan:</b>					
24521400	--- Poeder, ook indien geperst, voor cosmetisch/toiletgebruik	x 1 000 EUR -	407	100	276	365
24521500	--- Andere schoonheidsmiddelen	x 1 000 EUR -	6 177	7 678	8 968	9 716
245219	--- Scheermiddelen; deodorantia voor lichaamsverzorging; badpreparaten; andere parfumerieën, toiletartikelen neg waarvan:	x 1 000 EUR -	2 454	2 387	3 053	3 251
24521950	---- Deodorantia voor lichaamsverzorging en antitranspiratiemiddelen	x 1 000 EUR -	643	1 070	826	887
24521970	---- Geparfumeerde badzouten en andere badpreparaten	x 1 000 EUR -	1 415	1 093	1 342	1 735
246	- OVERIGE CHEMISCHE PRODUCTEN	x 1 000 EUR -	243 924	205 907	249 930	261 253
	WAARVAN:					
246310	-- Etherische oliën; mengsels van reukstoffen	x 1 000 EUR kg	<b>11 131</b> <b>2 738 867</b>	<b>9 156</b> <b>2 398 474</b>	<b>8 927</b> <b>2 237 662</b>	<b>9 197</b> <b>2 216 626</b>
24641200	- Emulsies voor gevoelige lagen, voor fotografisch gebruik	x 1 000 EUR kg	<b>12 301</b> <b>6 994 962</b>	<b>10 408</b> <b>5 696 892</b>	<b>10 982</b> <b>6 259 668</b>	<b>10 917</b> <b>6 153 994</b>
2466	-- Andere chemische producten n.e.g.	x 1 000 EUR kg	<b>122 895</b> <b>115 965 739</b>	<b>105 635</b> <b>105 602 078</b>	<b>124 268</b> <b>124 943 046</b>	<b>131 380</b> <b>127 719 477</b>
	<b>waarvan:</b>					
24663	--- Smeermiddelen; additieven; antivriespreparaten waarvan:	x 1 000 EUR kg	50 928 66 507 107	46 067 64 416 827	54 726 74 574 187	56 223 73 790 099
246631	---- Smeermiddelen	x 1 000 EUR kg	45 683 50 433 047	40 399 48 345 013	47 782 55 649 422	48 440 53 580 239
24663157	----- Andere smeermiddelen < 70 gew. % (aard) olie, of => 70 gew. % (aard)olie indien karakter niet door olie bepaald wordt	x 1 000 EUR kg	26 801 32 529 385	23 696 31 137 691	28 191 36 932 658	26 175 32 522 477
24663175	----- Smeermiddelen voor het behandelen van textiel ..., n.e.g.	x 1 000 EUR kg	286 111 000	114 47 466	212 101 581	277 124 211
24663179	----- Andere smeermiddelen, n.e.g.	x 1 000 EUR kg	18 595 17 792 662	16 589 17 159 856	19 379 18 615 183	21 988 20 933 551
24663270	---- Additieven voor smeerolie	x 1 000 EUR kg	2 719 12 495 019	2 710 11 842 294	2 948 13 322 491	3 256 13 605 740
246642	--- Modeleerpasta's; tandtechnische waspreparaten en andere preparaten voor tandtechnisch gebruik, ... waarvan:	x 1 000 EUR kg	3 372 80 448	3 736 74 639	5 195 84 053	2 971 83 414
24664210	---- Reageermiddelen van gemengde samenstelling, voor diagnose of laboratorium incl. papier geïmpregneerd of bekleed	x 1 000 EUR kg	2 791 10 075	3 196 12 456	4 903 20 664	2 541 9 367
246645	--- Appreteermiddelen, middelen voor het versnellen van het verproces of van het fixeren van kleurstoffen e.d.	x 1 000 EUR kg	4 815 3 038 079	5 053 2 912 019	4 649 3 733 735	5 202 4 160 547

(1) Leveringen m.i.v. aan het buitenland geleverd maakloonwerk.

(2) Statistische classering van producten gekoppeld aan activiteiten - CPA (2-6 cijfers); Prodcom-lijst (8 cijfers).

# PRODCOM - Leveringen per product

## Leveringen (1) in waarde en in hoeveelheid volgens de CPA en de Prodcom-lijst (voorlopige cijfers) - vervolg

Code (2)	Omschrijving	Eenheid	2003			
			Juli	Augustus	September	Oktober
246646	--- Beitspreparaten; vloeimiddelen; bereide rubbervulcanisatieversnellers; weekmakers en dergelijke waarvan:	x 1 000 EUR kg	23 236 11 813 716	21 325 10 148 527	22 932 12 594 682	27 539 14 735 198
24664620	---- Preparaten voor het beitsen van metalen	x 1 000 EUR kg	808 290 529	550 203 124	822 318 686	778 268 134
24664650	---- Bereide antioxydanten en stabilisatiemiddelen voor rubber of voor kunststof	x 1 000 EUR kg	11 004 5 197 546	9 275 4 465 061	9 803 4 464 758	14 594 6 868 727
246647	--- Bereide bindmiddelen voor gietvormen of voor gietkernen; chemische producten en residuen van de chemische of van	x 1 000 EUR kg	1 979 4 348 891	2 228 4 696 574	1 930 4 023 615	2 191 4 392 110
246648	--- Diverse andere chemische producten n.e.g. waarvan:	x 1 000 EUR kg	27 787 22 733 973	19 479 18 015 153	25 320 23 318 299	26 111 23 148 788
24664857	---- Mengsels van mono-, di- en trivetzure esters van glycerol	x 1 000 EUR kg	1 267 983 791	1 259 962 872	1 415 1 098 094	879 676 462
24664867	---- Vlamwerende, waterwerende en andere preparaten voor de bescherming van bouwwerken	x 1 000 EUR kg	994 667 250	733 624 227	1 036 757 102	1 091 893 991
24664899	---- Andere chemische producten; preparaten en residuen van de chemische of aanverwante industrieën	x 1 000 EUR kg	13 144 10 224 633	9 756 8 962 322	12 445 11 692 232	13 493 11 679 188
2470	- SYNTHETISCHE OF KUNSTMATIGE VEZELS	x 1 000 EUR kg	30 772 17 250 935	36 968 23 006 970	46 360 28 855 669	48 656 29 952 193
	WAARVAN:					
247011	-- Kabel van synthetische filamenten; synthetische stapelvezels, niet gekaard en niet gekamd	x 1 000 EUR kg	5 674 5 097 167	9 449 9 295 860	11 130 10 458 389	11 038 10 381 268
24701195	--- Synthetisch werk en stapelvezels van PP (excl. gekaard, gekamd of op andere wijze bewerkt voor het spinnen)	x 1 000 EUR kg	3 345 3 289 372	4 024 3 856 216	4 511 4 195 001	4 807 4 500 302
24701197	--- Overig synthetisch werk en stapelvezels (excl. gekaard, gekamd of op andere wijze bewerkt voor het spinnen)	x 1 000 EUR kg	2 328 1 807 795	5 425 5 439 644	6 619 6 263 388	6 231 5 880 966
247013	-- Getextureerde garens en andere garens, eendraads waarvan:	x 1 000 EUR kg	13 325 8 063 944	15 556 9 171 637	21 243 12 659 539	21 009 12 893 777
24701323	--- Getextureerde garens van polypropyleen (excl. naaigarens)	x 1 000 EUR kg	11 115 6 055 629	11 271 6 623 769	17 379 10 204 887	17 027 9 800 281
24701370	--- Andere garens, eendraads, van polypropyleen, n.o.v.k.	x 1 000 EUR kg	804 480 904	400 205 746	959 475 458	949 475 546
247030	-- Afval van synthetische of van kunstmatige vezels	x 1 000 EUR kg	436 697 180	299 549 312	489 929 956	266 732 384
25	PRODUKTEN VAN RUBBER OF KUNSTSTOF	x 1 000 EUR -	372 815	316 070	418 257	443 257
251	- PRODUKTEN VAN RUBBER	x 1 000 EUR -	30 596	23 694	37 900	36 327
	WAARVAN:					
2513	-- Overige producten van rubber waarvan:	x 1 000 EUR kg	27 521 12 852 669	20 711 11 576 909	34 572 16 817 786	33 133 16 260 850
251320	--- Niet-ge vulcaniseerde rubber en artikelen daarvan; ge vulcaniseerde rubber (niet gehard) waarvan:	x 1 000 EUR kg	15 090 10 983 197	12 276 10 311 093	19 607 14 714 188	19 407 14 289 958
25132070	---- Platen, vellen en strippen van ge vulcaniseerde rubber	x 1 000 EUR kg	5 953 1 577 620	4 206 1 071 892	6 810 1 859 540	6 551 1 731 783
25132087	---- Staven en profielen van niet-geharde ge vulcaniseerd rubber zonder celstructuur	x 1 000 EUR kg	1 887 1 302 858	2 226 1 223 170	3 543 2 397 190	3 728 2 510 308

(1) Leveringen m.i.v. aan het buitenland geleverd maakloonwerk.

(2) Statistische classering van producten gekoppeld aan activiteiten - CPA (2-6 cijfers); Prodcom-lijst (8 cijfers).

**Leveringen (1) in waarde en in hoeveelheid volgens de CPA en de Prodcom-lijst  
(voorlopige cijfers) - vervolg**

Code (2)	Omschrijving	Eenheid	2003			
			Juli	Augustus	September	Oktober
25133070	--- Buizen en slangen, van ge vulcaniseerde rubber, met hulpstukken	x 1 000 EUR kg	422 44 731	422 43 380	663 78 331	679 72 710
25137	--- Artikelen van ge vulcaniseerde rubber n.e.g., geharde rubber, werken van geharde rubber waarvan:	x 1 000 EUR kg	6 684 1 051 620	4 493 651 366	8 257 1 152 884	7 455 1 116 582
25137323	---- Pakking- en sluitringen, van ge vulcaniseerde rubber	x 1 000 EUR kg	1 584 143 041	1 166 98 842	1 591 145 860	1 460 125 962
25137360	---- Andere artikelen van niet-geharde ge vulcaniseerde rubber	x 1 000 EUR kg	1 392 423 682	774 240 219	1 288 298 925	1 313 342 137
252	- PRODUKTEN VAN KUNSTSTOF	x 1 000 EUR -	342 219	292 376	380 357	406 930
2521	- - Platen, vellen, buizen en profielen, van kunststof	x 1 000 EUR kg	<b>159 393</b> <b>62 169 051</b>	<b>135 424</b> <b>55 232 714</b>	<b>173 353</b> <b>69 858 477</b>	<b>189 809</b> <b>76 759 066</b>
252110	--- Monofilament dikker dan 1 mm, alsmede staven en profielen, van kunststof waarvan:	x 1 000 EUR kg	17 583 6 729 821	15 749 5 725 594	21 233 7 626 646	24 598 8 859 595
25211070	---- Monofilament > 1 mm, staven en profielen, van polymeren van vinylchloride	x 1 000 EUR kg	13 334 5 037 765	11 861 4 282 095	16 282 5 948 762	18 590 6 888 634
25212	--- Buizen, slangen en hulpstukken daarvoor, van kunststof	x 1 000 EUR kg	17 383 5 823 295	20 001 7 373 033	25 845 9 161 336	24 583 9 123 212
252121	---- Kunst darmen van geharde proteïne of van cellulosekunststof; stijve buizen en slangen van kunststof waarvan:	x 1 000 EUR kg	10 767 3 795 276	13 644 5 455 326	17 173 6 645 275	15 939 6 614 266
25212157	---- - Stijve buizen en slangen, van polymeren van vinylchloride	x 1 000 EUR kg	1 944 1 555 248	3 203 2 590 785	3 625 3 047 182	3 872 3 110 179
252122	---- Andere buizen, slangen en hulpstukken van kunststof waarvan:	x 1 000 EUR kg	6 616 2 028 019	6 357 1 917 707	8 672 2 516 061	8 644 2 508 946
25212220	---- - Flexibele buizen en slangen, met een drukweerstand >= 27,6 MPa	x 1 000 EUR kg	1 954 279 402	1 592 232 847	2 236 315 162	2 572 373 776
25212235	---- - Niet-versterkte buizen en slangen, zonder hulpstukken, n.e.g.	x 1 000 EUR kg	3 098 1 354 308	3 153 1 292 819	4 153 1 622 298	3 690 1 535 616
252130	--- Platen, vellen, foliën, stroken en strippen, van kunststof, niet gecombineerd met andere stoffen waarvan:	x 1 000 EUR kg	82 988 37 729 338	62 336 31 265 315	80 945 40 111 792	84 327 42 761 334
25213010	---- Andere platen, van polymeren van ethyleen, niet versterkt, dik <= 0,125 mm	x 1 000 EUR kg	21 310 13 161 235	15 629 10 746 847	18 928 12 876 613	20 749 14 284 070
25213017	---- Andere platen enz, van polymeren van ethyleen, niet versterkt, dik > 0,125 mm	x 1 000 EUR kg	5 181 2 392 134	3 346 1 754 481	4 593 1 970 153	4 132 1 585 353
25213021	---- Andere platen ..., van biaxiaal gerichte polymeren van propyleen, dik <= 0,10 mm	x 1 000 EUR kg	26 587 10 021 540	20 404 8 017 429	24 148 10 153 567	26 490 11 942 950
25213029	---- Andere stroken, dik > 0,10 mm	x 1 000 EUR kg	2 539 1 243 727	1 773 838 313	3 169 1 541 238	2 270 1 135 113
25213030	---- Andere platen, van polymeren van styreen, niet versterkt, enz.	x 1 000 EUR kg	6 049 4 176 657	4 149 4 212 420	5 600 5 173 308	5 844 4 684 549
25213036	---- Andere platen, vellen, foliën, enz. van polymeren van vinylchloride, bevattende >= 6 % weekmakers, dikte > 1mm	x 1 000 EUR kg	971 538 160	892 480 676	1 294 776 781	1 288 776 415
25213038	---- Andere platen, vellen, foliën, enz. van polymeren van vinylchloride, bevattende < 6 % weekmakers, dikte > 1mm	x 1 000 EUR kg	580 226 213	702 313 715	755 318 305	653 290 037

(1) Leveringen m.i.v. aan het buitenland geleverd maakloonwerk.

(2) Statistische classering van producten gekoppeld aan activiteiten - CPA (2-6 cijfers); Prodcom-lijst (8 cijfers).

# PRODCOM - Leveringen per product

## Leveringen (1) in waarde en in hoeveelheid volgens de CPA en de Prodcom-lijst (voorlopige cijfers) - vervolg

Code (2)	Omschrijving	Eenheid	2003			
			Juli	Augustus	September	Oktober
25213053	---- Platen, van polymethylmethacrylaat, niet versterkt, enz.	x 1 000 EUR kg	295 81 335	266 84 683	295 87 087	473 130 029
2521300A	---- = 30.59+62 Ander platen ..., n.e.g.	x 1 000 EUR kg	4 999 1 282 337	4 469 1 154 078	5 046 1 470 132	4 278 1 233 218
25214	--- Andere platen, vellen, foliën, stroken en strippen, van kunststof	x 1 000 EUR kg	41 439 11 886 597	37 338 10 868 772	45 331 12 958 703	56 302 16 014 925
252141	---- Andere platen, vellen, foliën, stroken en strippen, van kunststof, met celstructuur waarvan:	x 1 000 EUR kg	30 936 9 291 748	27 594 8 234 661	31 334 9 325 004	40 942 12 083 830
25214150	----- Platen, enz. met celstructuur, van polymeren van urethanen	x 1 000 EUR kg	23 582 6 834 786	21 428 6 109 296	22 695 6 381 537	32 410 9 476 335
252142	---- Andere platen, vellen, foliën, stroken en strippen, van kunststof, zonder celstructuur waarvan:	x 1 000 EUR kg	10 504 2 594 849	9 744 2 634 111	13 997 3 633 699	15 360 3 931 095
25214279	----- Andere platen, vellen, foliën en strip van polymerisatieproducten	x 1 000 EUR kg	5 916 1 489 524	5 266 1 291 992	7 066 1 745 468	8 610 1 899 891
25214280	----- Andere platen van kunststof zonder celstructuur, niet van polymerisatieproducten	x 1 000 EUR kg	2 250 638 986	2 760 1 011 162	3 902 1 347 122	4 309 1 536 065
25221	<b>-- Verpakkingsmateriaal van kunststof</b>	x 1 000 EUR -	<b>57 850</b>	<b>49 925</b>	<b>60 415</b>	<b>63 601</b>
25221100	--- Zakken van polymeren van ethyleen	x 1 000 EUR kg	5 229 2 425 853	3 542 1 771 026	6 530 2 955 716	8 026 3 986 365
25221200	--- Zakken van andere kunststof (excl. ethyleen)	x 1 000 EUR kg	436 146 915	478 161 145	503 166 171	574 154 298
25221300	--- Dozen, bakken, kisten en dergelijke artikelen, van kunststof	x 1 000 EUR kg	18 489 6 877 669	16 243 6 175 806	18 673 7 256 843	19 242 7 878 686
252214	--- Flessen, flacons en dergelijke artikelen van kunststof	x 1 000 EUR p/st	22 317 319 133 905	20 120 357 049 319	22 305 382 942 571	21 458 365 111 339
25221450	---- Flessen, flacons en dergelijke artikelen, van kunststof, =< 2 l	x 1 000 EUR p/st	18 874 310 348 955	17 264 349 758 076	18 734 373 798 480	17 837 355 517 226
25221470	---- Flessen, flacons en dergelijke artikelen, van kunststof, > 2 l	x 1 000 EUR p/st	3 443 8 784 950	2 856 7 291 243	3 571 9 144 091	3 621 9 594 113
252215	--- Ander verpakkingsmateriaal van kunststof waarvan:	x 1 000 EUR -	11 379	9 543	12 402	14 301
25221527	---- Stoppen, deksels en andere sluitingen, van kunststof	x 1 000 EUR kg	3 401 729 833	2 823 624 928	3 221 683 802	2 997 696 965
25221540	---- Andere artikelen voor vervoer of verpakking, van kunststof	x 1 000 EUR p/st	7 572 250 883 922	6 444 209 342 345	8 768 288 058 653	10 924 279 504 518
2523	<b>-- Kunststofartikelen voor de bouw</b>	x 1 000 EUR -	<b>25 886</b>	<b>30 509</b>	<b>39 157</b>	<b>41 684</b>
	<b>waarvan:</b>					
25231300	--- Reservoirs ... e.d. bergingsmiddelen, inhoud > 300 l, van kunststof	x 1 000 EUR kg	788 913 663	822 923 244	857 612 757	1 297 1 164 764
252314	--- Deuren en ramen, alsmede kozijnen daarvoor en drempels voor deuren; blinden, jaloezieën en dergelijke	x 1 000 EUR kg	14 748 2 030 601	14 967 1 868 018	23 250 3 025 631	25 328 3 232 850
25231450	---- Deuren en ramen, kozijnen en drempels, van kunststof	x 1 000 EUR kg	12 956 1 499 919	13 697 1 663 253	21 225 2 495 930	23 143 2 693 987

(1) Leveringen m.i.v. aan het buitenland geleverd maakloonwerk.

(2) Statistische classering van producten gekoppeld aan activiteiten - CPA (2-6 cijfers); Prodcom-lijst (8 cijfers).

**Leveringen (1) in waarde en in hoeveelheid volgens de CPA en de Prodcou-list  
(voorlopige cijfers) - vervolg**

Code (2)	Omschrijving	Eenheid	2003			
			Juli	Augustus	September	Oktober
25231470	---- Blinden, jaloezieën, rolluiken en dergelijke artikelen alsmede delen, van kunststof	x 1 000 EUR kg	1 792 530 682	1 269 204 765	2 025 529 701	2 185 538 863
252315	--- Andere kunststofartikelen voor de bouw n.e.g.	x 1 000 EUR kg	5 551 2 412 012	4 821 1 894 516	6 935 2 954 509	7 412 3 090 731
25231550	--- Garnituren en beslag, om blijvend te worden bevestigd, van kunststof	x 1 000 EUR kg	3 662 1 323 019	2 386 889 537	3 892 1 522 395	4 289 1 678 089
25231590	---- Andere artikelen van kunststof voor de bouw	x 1 000 EUR kg	1 890 1 088 993	2 435 1 004 979	3 043 1 432 114	3 124 1 412 642
2524	<b>-- Overige produkten van kunststof</b>	x 1 000 EUR -	<b>99 090</b>	<b>76 517</b>	<b>107 432</b>	<b>111 836</b>
	<b>waarvan:</b>					
252421	--- Platen, vellen, foliën, strippen en andere platte produkten van kunststof, zelfklevend, op rollen, met een breedte waarvan:	x 1 000 EUR kg	2 980 430 489	2 906 385 473	4 660 665 598	4 377 602 908
25242130	---- Band met kleefmiddel van niet-ge vulcaniseerde natuurlijke/synthetische rubber op rollen, breedte =< 20 cm	x 1 000 EUR kg	2 062 345 336	2 066 311 996	3 233 497 620	3 097 469 885
252422	--- Andere zelfklevende band, platen, strippen, vellen, foliën, op rollen, en andere platte produkten van kunststof waarvan:	x 1 000 EUR kg	11 667 1 688 781	10 166 1 457 303	15 138 2 219 130	14 004 2 087 183
25242270	---- Platen, van polymerisatieproducten verkregen door additie, op rollen met een breedte > 20cm	x 1 000 EUR kg	4 074 653 501	3 345 529 723	5 105 815 675	5 492 902 039
252423	--- Vaatwerk, andere huishoudelijke artikelen en toiletartikelen, van kunststof waarvan:	x 1 000 EUR kg	12 503 3 139 671	12 601 2 897 058	13 766 2 976 346	15 071 2 856 061
25242320	---- Keuken- en tafelgerei van kunststof	x 1 000 EUR kg	9 507 2 002 017	9 303 1 809 085	10 522 1 883 339	12 050 1 967 926
252428	--- Beslag voor meubelen, carrosserieën en dergelijke, versieringsvoorwerpen e.d. van kunststof waarvan:	x 1 000 EUR -	44 119	26 788	38 731	40 496
25242870	---- Andere artikelen van kunststof en artikelen van ander materiaal	x 1 000 EUR -	37 059	21 385	30 162	31 027
252490	--- Vervaardiging van kunststofartikelen	x 1 000 EUR kg	15 253 19 966 900	12 515 9 790 445	16 883 12 611 338	19 092 30 571 411
	<b>waarvan:</b>					
25249010	---- Delen van kunststof voor machines, kernreactoren, stoomketels, mechanieke werktuigen	x 1 000 EUR kg	2 013 135 227	1 574 115 107	2 591 222 041	2 227 160 755
25249030	---- Delen van kunststof voor zend- of ontvangapparaten, radio- en televisietoestellen	x 1 000 EUR kg	2 719 349 665	2 930 370 756	2 910 359 504	3 721 421 269
25249060	---- Delen van kunststof voor voertuigen voor vervoer over land	x 1 000 EUR kg	4 093 187 243	3 443 142 189	4 922 295 194	5 257 322 537
25249093	---- Delen van kunststof voor andere elektrische toestellen en apparaten	x 1 000 EUR kg	1 439 162 799	1 220 137 817	1 462 168 381	1 906 211 005
26	<b>OVERIGE NIET-METAALHOUDENDE MINERALE PRODUKTEN WAARVAN:</b>	x 1 000 EUR -	<b>367 163</b>	<b>382 636</b>	<b>494 907</b>	<b>496 435</b>
261	- GLAS EN PRODUKTEN VAN GLAS	x 1 000 EUR -	134 268	114 045	156 654	166 856
26111	<b>-- Vuurgepolijst glas ("float glass")</b>	x 1 000 EUR m2	<b>32 959</b> <b>9 009 354</b>	<b>28 817</b> <b>7 673 397</b>	<b>39 601</b> <b>10 994 638</b>	<b>41 316</b> <b>11 695 007</b>
	<b>waarvan:</b>					
26111280	--- Ander vuurgepolijst, geslepen of gepolijst glas, n.e.g.	x 1 000 EUR m2	13 285 4 671 529	12 517 4 223 901	16 284 5 754 525	17 088 6 293 499

(1) Leveringen m.i.v. aan het buitenland geleverd maakloonwerk.

(2) Statistische classering van producten gekoppeld aan activiteiten - CPA (2-6 cijfers); Prodcou-list (8 cijfers).

# PRODCOM - Leveringen per product

## Leveringen (1) in waarde en in hoeveelheid volgens de CPA en de Prodcom-lijst (voorlopige cijfers) - vervolg

Code (2)	Omschrijving	Eenheid	2003			
			Juli	Augustus	September	Oktober
26121	- - Gevormd en bewerkt vlakglas	x 1 000 EUR	50 190	40 476	59 223	61 194
	-	-				
261211	- - - Glas, in platen, gebogen, met schuin geslepen randen, gegraveerd, van gaten voorzien, geëmailleerd, enz.	x 1 000 EUR kg	2 380 2 677 022	2 557 2 738 860	3 361 3 072 934	3 178 2 876 942
261212	- - - Veiligheidsglas	x 1 000 EUR	31 025	21 750	30 120	31 172
	waarvan:	-				
26121230	- - - - Veiligheidsglas bestaande uit geharde glasplaten, n.e.g.	x 1 000 EUR m2	1 170 34 273	1 012 29 471	1 740 51 318	1 929 63 499
26121255	- - - - Veiligheidsglas bestaande uit opeengekitte glasplaten, voor automobielen	x 1 000 EUR kg	10 526 3 459 139	7 231 2 388 015	8 588 2 787 728	8 221 2 652 589
26121270	- - - - Veiligheidsglas bestaande uit opeengekitte glasplaten, n.e.g.	x 1 000 EUR m2	9 911 710 611	6 598 431 266	11 981 820 530	12 832 815 165
261213	- - - Spiegels van glas; meerwandig glas voor isoleringsdoeleinden	x 1 000 EUR	16 785	16 169	25 741	26 844
	waarvan:	-				
26121330	- - - - Meerwandig glas voor isoleringsdoeleinden	x 1 000 EUR m2	12 747 297 760	12 243 318 041	19 004 490 840	20 010 514 561
26131	- - Holgas	x 1 000 EUR	11 902	6 724	10 383	12 330
	-	-				
26141	- - Glasvezels	x 1 000 EUR kg	25 553 20 063 996	25 479 20 254 233	30 808 24 507 966	35 470 28 387 971
261411	- - - Lonten, rovings en garens, ook indien gesneden, van glasvezels	x 1 000 EUR kg	11 123 7 961 357	10 250 7 277 249	13 044 9 519 643	14 467 10 350 020
261412	- - - Vliezen, netten, matten, matrassen, platen en dergelijke niet-geweven producten van glasvezels	x 1 000 EUR kg	14 429 12 102 639	15 228 12 976 984	17 764 14 988 323	21 003 18 037 951
2615	- - Overig bewerkt glas, inclusief technisch glaswerk	x 1 000 EUR	13 664	12 550	16 641	16 545
	-	-				
26151	- - - Overig half-afgewerkt glas	x 1 000 EUR kg	9 184 12 703 956	8 097 10 634 684	9 582 11 610 268	9 819 11 926 901
26152	- - - Technisch en ander glaswerk	x 1 000 EUR	4 480	4 453	7 059	6 726
	-	-				
26251	- ARTIKELEN VAN KERAMISCHE STOFFEN N.E.G.	x 1 000 EUR kg	252 14 599	302 9 249	351 15 457	393 14 401
26261	- VUURVASTE KERAMISCHE PRODUCTEN	x 1 000 EUR kg	5 478 4 641 468	5 970 4 013 016	5 281 3 389 483	6 224 4 652 448
262612	- - Vuurvaste stenen en tegels en dergelijke vuurvaste keramische vormstukken, voor	x 1 000 EUR kg	2 518 2 092 661	2 774 1 653 374	2 131 1 326 072	2 471 2 081 827
26261300	- - Vuurvast cement/mortel/beton en dergelijke vuurvaste preparaten, n.e.g.	x 1 000 EUR kg	1 257 2 122 783	1 199 1 741 773	951 1 370 727	1 408 1 948 959
262614	- - Niet-gebakken vuurvaste producten; andere vuurvaste keramische voorwerpen	x 1 000 EUR kg	1 703 426 024	1 997 617 869	2 199 692 684	2 346 621 662
26401	- BAKSTENEN, TEGELS EN ANDER BOUWMATERIAAL, VAN GEBAKKEN KLEI WAARVAN:	x 1 000 EUR	20 826	23 219	28 754	28 143
	-	-				
264011	- - Bakstenen, vloerstroken (hourdis), balkbekleding en dergelijke, van niet-vuurvaste keramische stoffen waarvan:	x 1 000 EUR	15 555	17 691	21 436	20 904
	-	-				

(1) Leveringen m.i.v. aan het buitenland geleverd maakloonwerk.

(2) Statistische classering van producten gekoppeld aan activiteiten - CPA (2-6 cijfers); Prodcom-lijst (8 cijfers).

**Leveringen (1) in waarde en in hoeveelheid volgens de CPA en de Prodcom-lijst  
(voorlopige cijfers) - vervolg**

Code (2)	Omschrijving	Eenheid	2003			
			Juli	Augustus	September	Oktober
26401113	- - - Bakstenen voor binnenmuren	x 1 000 EUR m3	5 318 112 508	5 439 109 870	6 327 129 141	6 469 131 957
26401115	- - - Gevelstenen	x 1 000 EUR m3	9 635 64 258	11 423 75 009	14 175 92 524	13 506 88 653
265	- CEMENT, KALK EN GIPS	x 1 000 EUR kg	49 684 724 712 273	60 338 797 646 387	66 437 945 875 508	65 181 936 490 284
	WAARVAN:					
26511	- - Cement	x 1 000 EUR kg	<b>34 870</b> <b>545 958 022</b>	<b>38 548</b> <b>584 224 677</b>	<b>50 224</b> <b>756 555 962</b>	<b>48 494</b> <b>742 296 503</b>
	waarvan:					
26511290	- - - Ander hydraulisch cement	x 1 000 EUR kg	14 564 209 739 000	16 893 240 503 000	22 674 320 722 910	21 003 296 301 940
26521033	- - Ongebluste kalk	x 1 000 EUR kg	<b>9 877</b> <b>140 590 350</b>	<b>8 833</b> <b>124 992 195</b>	<b>9 794</b> <b>139 300 630</b>	<b>9 702</b> <b>139 326 545</b>
266	- WERKEN VAN BETON, GIPS EN CEMENT	x 1 000 EUR -	110 641	128 119	172 078	165 430
2661	- - Werken van beton voor de bouw	x 1 000 EUR -	<b>58 577</b>	<b>66 977</b>	<b>90 676</b>	<b>83 335</b>
26611	- - - Werken van beton voor de bouw	x 1 000 EUR kg	56 797 741 450 753	64 716 833 242 933	88 348 1 081 006 360	79 193 953 535 454
266111	- - - - Dakpannen, tegels, bouwstenen en dergelijke artikelen, van cement, van beton of van kunststeen	x 1 000 EUR kg	22 500 359 518 904	22 995 377 852 221	27 570 470 381 842	25 228 425 473 231
26611130	- - - - Blokken en stenen voor het bouwbedrijf, van cement, beton of kunststeen	x 1 000 EUR kg	6 988 166 596 621	7 423 169 071 809	8 962 207 382 735	8 429 193 627 895
26611150	- - - - Tegels en dergelijke artikelen, van cement, beton of kunststeen	x 1 000 EUR kg	15 512 192 922 283	15 572 208 780 412	18 608 262 999 107	16 799 231 845 336
26611200	- - - - Geprefabriceerde bouwelementen van cement, beton of kunststeen	x 1 000 EUR kg	32 049 364 531 009	37 202 413 118 069	55 021 559 403 227	49 491 485 443 372
26611300	- - - - Buizen van cement, beton of kunststeen	x 1 000 EUR kg	2 248 17 400 840	4 519 42 272 643	5 757 51 221 291	4 474 42 618 851
26612000	- - - Geprefabriceerde bouwwerken van cement	x 1 000 EUR -	1 780	2 261	2 328	4 143
266210	- - Werken van gips voor de bouw	x 1 000 EUR m2	<b>6 913</b> <b>4 935 191</b>	<b>6 795</b> <b>4 347 936</b>	<b>8 497</b> <b>4 918 897</b>	<b>10 080</b> <b>6 408 405</b>
26631000	- - Stortklaar beton	x 1 000 EUR kg	<b>33 519</b> <b>1 246 063 099</b>	<b>40 004</b> <b>1 657 853 848</b>	<b>54 964</b> <b>2 158 482 159</b>	<b>54 084</b> <b>2 078 163 083</b>
26641000	- - Fabrieksmatig vervaardigde mortel	x 1 000 EUR kg	<b>2 513</b> <b>47 414 920</b>	<b>4 293</b> <b>74 363 706</b>	<b>4 924</b> <b>105 062 502</b>	<b>5 137</b> <b>99 588 880</b>
26651	- - Artikelen van vezelcement	x 1 000 EUR -	<b>6 317</b>	<b>6 891</b>	<b>8 648</b>	<b>8 791</b>
	waarvan:					
26651230	- - - Platen, panelen, ... van asbestcement, cellulosecement e.d.	x 1 000 EUR m2	5 769 1 697 531	6 440 1 915 358	8 161 2 478 872	8 159 2 599 410
26661	- - Andere werken van gips, beton en cement	x 1 000 EUR kg	<b>2 801</b> <b>18 686 870</b>	<b>3 158</b> <b>22 178 396</b>	<b>4 369</b> <b>31 204 259</b>	<b>4 003</b> <b>29 008 161</b>
26701	- GEHOUWEN, BEWERKT EN AFGEWERKT BOUW- EN SIERSTEEN EN WERKEN DAARVAN	x 1 000 EUR kg	12 339 99 089 421	17 587 98 536 729	23 721 136 926 402	23 163 137 279 086

(1) Leveringen m.i.v. aan het buitenland geleverd maakloonwerk.

(2) Statistische classering van producten gekoppeld aan activiteiten - CPA (2-6 cijfers); Prodcom-lijst (8 cijfers).

# PRODCOM - Leveringen per product

## Leveringen (1) in waarde en in hoeveelheid volgens de CPA en de Prodcom-lijst (voorlopige cijfers) - vervolg

Code (2)	Omschrijving	Eenheid	2003			
			Juli	Augustus	September	Oktober
26701100	-- Marmer, travertijn, albast, behakt/bezaagd, platte/effen kanten, anders bew.	x 1 000 EUR kg	1 880 1 278 310	2 200 1 629 723	3 212 2 431 257	3 258 2 588 569
267012	-- Andere werken van steen, bewerkte steen daaronder begrepen; andere korrels en splinters, kunstmatig gekleurd waarvan:	x 1 000 EUR kg	10 459 97 811 111	15 387 96 907 006	20 509 134 495 145	19 905 134 690 517
26701210	--- Stenen voor bestrating, plaveien ..., van natuursteen (excl. leisteen)	x 1 000 EUR kg	1 788 26 936 600	2 563 29 956 172	2 716 35 241 146	2 815 35 223 284
26701240	--- Andere kalksteen, n.e.g., behakt/bezaagd, platte/effen kanten, anders bewerkt	x 1 000 EUR kg	1 397 1 950 720	4 073 5 095 949	4 567 6 286 437	4 342 6 023 767
26701260	--- Graniet, behakt/bezaagd, platte/effen kanten, anders bewerkt	x 1 000 EUR kg	6 050 6 822 827	7 422 8 745 192	11 474 13 120 813	10 948 12 264 398
268	- ANDERE NIET-METAALHOUDENDE MINERALE PRODUCTEN	x 1 000 EUR -	26 396	27 554	34 515	32 802
26811	-- Schuur-, slijp- en polijstmiddelen	x 1 000 EUR -	1 110	1 078	1 194	1 378
26821	-- Overige niet-metaalhoudende minerale producten n.e.g. waarvan:	x 1 000 EUR -	25 286	26 476	33 321	31 425
26821253	--- Dakbedekkingsmateriaal of dampdichte vliezen gebaseerd op bitumen in rollen	x 1 000 EUR m2	9 322 3 616 649	9 802 3 960 995	14 157 5 680 154	12 486 5 169 435
268216	--- Niet-metaalhoudende minerale producten n.e.g. waarvan:	x 1 000 EUR kg	8 866 25 184 464	9 832 23 071 978	10 931 26 166 315	11 457 28 155 334
26821620	---- Geëxpandeerd vermiculiet, geëxpandeerde klei, ... (ook vermengd)	x 1 000 EUR kg	1 750 16 088 336	1 692 13 768 117	1 980 15 943 029	2 040 17 418 200
26821630	---- Mengsels en werken van minerale stoffen voor warmte-isolering, geluiddemping	x 1 000 EUR kg	6 597 7 884 177	7 928 8 829 088	8 524 9 086 103	9 083 10 015 783
27	<b>METALEN IN PRIMAIRE VORM (6)</b>	x 1 000 EUR -	<b>341 602</b>	<b>326 203</b>	<b>402 527</b>	<b>427 566</b>
2710	- IJZER EN STAAL IN PRIMAIRE VORMEN EN FERROLEGERINGEN (6) WAARVAN:	x 1 000 EUR -	13 661	8 173	14 484	17 168
271013	-- Slakken, wasschilfers en afval, van ijzer en van staal (6)	x 1 000 EUR -	351	314	354	276
272	- BUIZEN	x 1 000 EUR kg	11 872 14 434 386	9 398 11 620 999	14 769 19 976 982	15 581 20 605 173
272120	-- Hulpstukken (fittings) voor buisleidingen, van ijzer of van staal, gegoten	x 1 000 EUR kg	201 56 350	183 47 803	214 72 263	278 114 303
2722	-- Buizen en hulpstukken (fittings) van staal	x 1 000 EUR kg	11 671 14 378 036	9 215 11 573 196	14 555 19 904 719	15 303 20 490 870
272210	--- Buizen, pijpen en holle profielen, van ijzer of van staal	x 1 000 EUR kg	9 274 13 666 568	7 408 10 893 181	12 101 18 973 251	12 932 19 533 061
272220	--- Hulpstukken (fittings) voor buisleidingen, van ijzer of van staal, n.e.g.	x 1 000 EUR kg	2 397 711 468	1 807 680 015	2 455 931 468	2 371 957 809
273	- OVERIG IJZER EN STAAL EN NIET-EGKS-FERROLEGERINGEN	x 1 000 EUR -	59 880	54 079	76 369	82 334
2731	-- Koud getrokken producten	x 1 000 EUR kg	1 460 3 260 012	1 098 2 377 978	2 191 5 061 639	2 153 4 649 325

(1) Leveringen m.i.v. aan het buitenland geleverd maakloonwerk.

(2) Statistische classering van producten gekoppeld aan activiteiten - CPA (2-6 cijfers); Prodcom-lijst (8 cijfers).



**Leveringen (1) in waarde en in hoeveelheid volgens de CPA en de Prodcom-lijst  
(voorlopige cijfers) - vervolg**

Code (2)	Omschrijving	Eenheid	2003			
			Juli	Augustus	September	Oktober
2732	- - Koud gewalst bandstaal	x 1 000 EUR	11 132	8 225	12 431	14 019
	-	-				
273210	- - - Koudgewalste platte producten van staal, niet bekleed, met een breedte van minder dan 600 mm	x 1 000 EUR	6 269	4 275	6 694	8 824
	-	-				
273220	- - - Koudgewalste platte producten van staal, geplateerd of bekleed, met een breedte van minder dan 600 mm waarvan:	x 1 000 EUR	4 862	3 950	5 737	5 195
		kg	14 904 039	10 092 197	13 195 468	11 954 171
27322018	- - - - Organisch bekleed plaatstaal met een breedte van < 600 mm	x 1 000 EUR	201	188	330	256
		kg	2 685 148	1 650 143	1 745 456	2 081 459
27331	- - Koud gevormde of koud gefelste producten van ijzer, van niet-gelegeerd staal of van roestvrij waarvan:	x 1 000 EUR	14 991	10 723	16 454	19 116
		kg	16 432 467	12 306 648	18 842 177	21 256 831
27331170	- - - Koudgevormde profielen, verkregen uit platte producten, van niet-gelegeerd staal, bekleed met zink	x 1 000 EUR	6 282	4 896	6 454	7 845
		kg	6 821 656	5 590 763	7 846 755	9 143 705
27341	- - Draad	x 1 000 EUR	32 297	34 032	45 292	47 047
	waarvan:	kg	42 562 300	42 367 463	59 507 735	64 531 718
27341130	- - - Draad van niet-gelegeerd staal, C < 0,25%	x 1 000 EUR	16 278	17 134	22 409	23 686
		kg	29 342 710	28 943 247	41 255 080	43 959 118
274	- NON-FERRO METALEN	x 1 000 EUR	241 100	239 766	272 579	288 395
	WAARVAN:	kg	127 415 475	105 054 332	138 762 616	145 306 719
27421	- - Ruw aluminium; aluminiumoxyde	x 1 000 EUR	4 446	2 590	5 386	5 447
		kg	2 735 828	1 745 241	3 467 142	3 454 153
274222	- - Staven en profielen, van aluminium	x 1 000 EUR	24 464	23 141	32 063	34 263
		kg	9 056 056	8 398 646	11 668 013	12 106 593
27422500	- - Bladaluminium, dikte (zonder onderlaag) < 0,2 mm	x 1 000 EUR	11 895	9 785	11 502	11 026
		kg	3 593 504	3 170 381	3 618 853	3 535 940
274226	- - Buizen en pijpen, alsmede hulpstukken (fittings) voor buisleidingen, van aluminium	x 1 000 EUR	7 168	5 468	8 960	7 907
		kg	2 475 939	1 926 708	3 087 941	2 723 970
2743	- - Lood, zink en tin en werken daarvan	x 1 000 EUR	40 678	32 908	44 081	45 783
	waarvan:	kg	45 538 881	37 197 784	47 781 731	49 031 354
27432600	- - - Buizen, pijpen en hulpstukken voor buizen (verbindingstukken, ellebogen, moffen) van zink	x 1 000 EUR	884	1 224	1 249	680
		kg	323 653	476 827	469 617	215 072
2744	- - Werken van koper	x 1 000 EUR	77 105	66 737	82 555	91 964
	waarvan:	kg	47 845 697	38 776 900	49 164 132	53 735 099
27442	- - - Halffabrikaten van koper of van koperlegeringen	x 1 000 EUR	37 134	39 005	47 644	51 858
		kg	19 993 565	20 677 834	25 603 560	27 426 587
2745	- - Werken van andere non-ferrometalen	x 1 000 EUR	13 066	9 942	13 303	13 137
		kg	746 297	635 159	991 172	800 230
275	- GIETEN VAN METALEN	x 1 000 EUR	15 089	14 787	24 325	24 088
		kg	5 421 205	5 698 809	9 804 844	9 539 922
27511	- - Gieten van ijzer	x 1 000 EUR	5 090	5 085	9 073	8 515
	waarvan:	kg	3 874 522	4 052 524	7 135 120	6 776 919
27511250	- - - Delen van nodulair gietijzer voor andere machines	x 1 000 EUR	298	328	589	324
		kg	104 532	118 332	219 179	117 801
27511290	- - - Delen van nodulair gietijzer voor ander gebruik	x 1 000 EUR	995	1 123	2 019	1 984
		kg	880 761	1 140 658	1 920 353	1 891 029

(1) Leveringen m.i.v. aan het buitenland geleverd maakloonwerk.

(2) Statistische classering van producten gekoppeld aan activiteiten - CPA (2-6 cijfers); Prodcom-lijst (8 cijfers).

# PRODCOM - Leveringen per product

## Leveringen (1) in waarde en in hoeveelheid volgens de CPA en de Prodcom-lijst (voorlopige cijfers) - vervolg

Code (2)	Omschrijving	Eenheid	2003			
			Juli	Augustus	September	Oktober
275113	- - - Gieten van grijs gietijzer	x 1 000 EUR kg	3 585 2 820 817	3 379 2 691 376	6 002 4 830 993	5 790 4 630 993
	waarvan:					
27511350	- - - - Delen van overig (lamellair) gietijzer voor andere machines	x 1 000 EUR kg	2 442 1 798 992	2 296 1 504 514	4 083 2 783 609	3 913 2 670 539
27521090	- - Delen van gietstaal voor ander gebruik	x 1 000 EUR kg	1 155 252 668	2 494 689 961	2 716 883 397	3 258 935 141
275310	- - Gieten van lichte metalen	x 1 000 EUR kg	7 442 1 181 613	5 883 820 034	10 662 1 600 774	10 719 1 669 482
275410	- - Gieten van andere non-ferrometalen	x 1 000 EUR kg	1 403 112 402	1 325 136 290	1 875 185 553	1 596 158 380
28	<b>PRODUKTEN VAN METAAL, ANDERE DAN MACHINES EN APPARATEN</b>	x 1 000 EUR -	<b>470 527</b>	<b>439 987</b>	<b>602 131</b>	<b>622 759</b>
281	- METALEN CONSTRUCTIEWERKEN	x 1 000 EUR -	131 016	144 178	194 572	196 527
2811	- - Metalen constructiewerken en delen daarvan	x 1 000 EUR -	<b>106 364</b>	<b>106 803</b>	<b>148 011</b>	<b>148 883</b>
281110	- - - Geprefabriceerde bouwwerken van metaal	x 1 000 EUR -	20 672	20 381	33 497	31 636
28111030	- - - - Geprefabriceerde bouwwerken van ijzer of van staal	x 1 000 EUR -	18 352	18 557	30 187	27 804
28111050	- - - - Geprefabriceerde bouwwerken van aluminium	x 1 000 EUR -	2 319	1 824	3 310	3 832
28112	- - - Metalen constructiewerken en delen daarvan	x 1 000 EUR kg	81 908 45 725 263	82 298 45 084 989	107 625 57 929 255	111 154 63 027 457
28112100	- - - - Bruggen en brugdelen, van ijzer of van staal	x 1 000 EUR kg	2 987 2 059 371	4 409 2 695 206	3 476 2 267 762	4 757 2 433 436
28112200	- - - - Vakwerkmasten en andere masten, van ijzer of van staal	x 1 000 EUR kg	824 171 658	639 183 803	1 070 231 197	962 239 332
281123	- - - - Andere constructiewerken en delen daarvan, platen, staven, profielen, buizen e.d. van ijzer, staal of aluminium waarvan:	x 1 000 EUR kg	78 097 43 494 234	77 249 42 205 980	103 079 55 430 296	105 435 60 354 689
28112340	- - - - - Andere constructiewerken, hoofdzakelijk bestaande uit gelaagde profielplaten met isolerende tussenlaag	x 1 000 EUR kg	10 450 5 154 463	7 926 3 918 995	11 059 5 429 222	10 578 5 222 170
28112350	- - - - - Andere constructiewerken, hoofdzakelijk bestaande uit andere platen	x 1 000 EUR kg	8 709 3 407 067	8 421 3 074 977	9 426 3 686 927	9 348 3 799 573
28112360	- - - - - Andere constructiewerken van ijzer of van staal	x 1 000 EUR kg	43 763 28 101 855	47 190 29 069 875	59 198 36 112 826	59 678 39 514 354
28112370	- - - - - Constructiewerken en delen van constructiewerken, van aluminium, neg	x 1 000 EUR kg	11 513 1 247 395	10 899 1 119 078	17 719 1 923 058	20 519 2 284 773
28119100	- - - Installatie van zelfvervaardigde metalen constructiewerken	x 1 000 EUR -	3 785	4 124	6 889	6 093
281210	- - Deuren en ramen, alsmede kozijnen daarvoor en drempels, van ijzer, van staal en van aluminium	x 1 000 EUR p/st	24 652 107 230	37 375 129 068	46 561 186 345	47 644 236 995
28121030	- - - Deuren en ramen, kozijnen en drempels, van ijzer of van staal	x 1 000 EUR p/st	4 541 18 574	5 502 20 377	7 543 30 439	7 699 25 504

(1) Leveringen m.i.v. aan het buitenland geleverd maakloonwerk.

(2) Statistische classering van producten gekoppeld aan activiteiten - CPA (2-6 cijfers); Prodcom-lijst (8 cijfers).

(6) M.u.v. Staalindustrie Verbond (voorlopig).

**Leveringen (1) in waarde en in hoeveelheid volgens de CPA en de Prodcom-lijst  
(voorlopige cijfers) - vervolg**

Code (2)	Omschrijving	Eenheid	2003			
			Juli	Augustus	September	Oktober
28121050	--- Deuren en ramen, kozijnen en drempels, van aluminium	x 1 000 EUR p/st	20 111 88 656	31 874 108 691	39 018 155 906	39 945 211 491
282	- TANKS, RESERVOIRS EN BERGINGSMIDDELEN, VAN METAAL; RADIATOREN EN KETELS VOOR CENTRALE VERWARMING	x 1 000 EUR -	75 681	59 559	82 735	83 178
2821	<b>-- Tanks, reservoirs en bergingsmiddelen, van metaal</b>	x 1 000 EUR -	<b>27 857</b>	<b>12 326</b>	<b>20 642</b>	<b>16 530</b>
28211	--- Tanks, reservoirs en bergingsmiddelen, van ijzer, van staal of van aluminium waarvan:	x 1 000 EUR kg	27 046 8 777 548	11 557 4 411 251	19 655 6 443 498	14 811 5 267 307
28211130	---- Andere reservoirs, kuipen e.d. bergingsmiddelen, voor vloeistoffen	x 1 000 EUR kg	15 721 4 484 043	5 309 2 154 230	7 628 2 375 766	6 924 2 213 768
28211150	---- Reservoirs, kuipen e.d. bergingsmiddelen van ijzer of van staal, met een inhoud > 300 l, voor vaste stoffen	x 1 000 EUR kg	4 269 1 763 526	2 196 845 437	3 571 1 416 417	3 314 1 502 534
28219200	--- Reparatie en onderhoud van tanks, reservoirs en bergingsmiddelen, van metaal	x 1 000 EUR -	811	769	988	1 718
2822	<b>-- Radiatoren en ketels voor centrale verwarming</b>	x 1 000 EUR -	<b>47 824</b>	<b>47 234</b>	<b>62 092</b>	<b>66 648</b>
28221	--- Radiatoren en ketels	x 1 000 EUR -	24 586	27 109	38 132	41 800
28221150	---- Radiatoren, niet-elektrisch verwarmd, en delen daarvan, van ijzer/staal	x 1 000 EUR kg	22 731 12 195 787	24 376 11 699 951	33 982 16 080 949	37 402 18 529 516
28221200	---- Ketels voor centrale verwarming	x 1 000 EUR p/st	1 440 2 580	2 237 4 006	3 285 5 804	3 564 6 213
28221300	---- Delen van ketels voor centrale verwarming	x 1 000 EUR -	415	496	866	834
28229200	--- Reparatie en onderhoud van ketels voor centrale verwarming, al dan niet voor huishoudelijk gebruik	x 1 000 EUR -	23 238	20 124	23 960	24 848
2830	- STOOMKETELS, ANDERE DAN WARMWATERKETELS VOOR DE CENTRALE VERWARMING WAARVAN:	x 1 000 EUR -	34 061	31 598	37 677	38 888
28309100	<b>-- Installatie van stoomketels, met inbegrip van de leidingstelsels van metaal in fabrieken</b>	x 1 000 EUR -	<b>14 857</b>	<b>15 556</b>	<b>14 736</b>	<b>14 335</b>
2840	- SMEDEN, PERSEN, STAMPEN EN PROFIELWALSEN VAN METAAL; POEDERMETALLURGIE WAARVAN:	x 1 000 EUR -	14 310	10 893	17 881	19 139
284012	<b>-- Stampen van metaal</b>	x 1 000 EUR -	<b>6 458</b>	<b>4 068</b>	<b>7 648</b>	<b>7 961</b>
	<b>waarvan:</b>					
28401270	--- Delen van stampwerk van staal voor andere machines	x 1 000 EUR kg	362 130 890	295 128 460	347 178 774	460 249 151
284013	<b>-- Andere vormbewerkingen van metaal</b>	x 1 000 EUR kg	<b>7 640</b> <b>53 929 888</b>	<b>6 736</b> <b>35 318 395</b>	<b>10 022</b> <b>47 705 688</b>	<b>10 833</b> <b>63 901 389</b>
28401330	--- Pers-, trek- en stansdelen van staal voor andere machines	x 1 000 EUR kg	1 770 427 533	1 997 464 334	2 977 707 178	2 664 602 124
28401340	--- Pers-, trek- en stansdelen van staal voor elektrotechnische producten	x 1 000 EUR kg	2 024 52 074 476	1 435 33 635 915	1 977 45 101 706	2 513 61 175 031
28401370	--- Pers-, trek- en stansdelen van non-ferrometalen	x 1 000 EUR kg	3 846 1 427 879	3 304 1 218 146	5 068 1 896 804	5 656 2 124 234

(1) Leveringen m.i.v. aan het buitenland geleverd maakloonwerk.

(2) Statistische classering van producten gekoppeld aan activiteiten - CPA (2-6 cijfers); Prodcom-lijst (8 cijfers).

# PRODCOM - Leveringen per product

## Leveringen (1) in waarde en in hoeveelheid volgens de CPA en de Prodcom-lijst (voorlopige cijfers) - vervolg

Code (2)	Omschrijving	Eenheid	2003			
			Juli	Augustus	September	Oktober
285	- OPPERVLAKTEBEHANDELING VAN METAAL; ALGEMENE METAALBEWERKING	x 1 000 EUR -	79 008	73 282	107 541	105 908
2851	- - Oppervlaktebehandeling van metaal	x 1 000 EUR -	<b>42 196</b>	<b>41 579</b>	<b>58 770</b>	<b>59 517</b>
28511	- - - Bekleden van metaal	x 1 000 EUR -	24 677	24 924	33 843	32 356
285111	- - - - Bekleden van metaal met metaal	x 1 000 EUR -	18 213	19 053	26 542	25 004
	waarvan:					
28511130	- - - - - Metallische laag (Dompel)	x 1 000 EUR -	4 279	4 585	6 424	6 016
28511190	- - - - - Overige metallische lagen (electro- lytisch en chemisch vernikkelen, verkoperen, verchromen, enz.)	x 1 000 EUR -	1 804	1 613	2 356	2 126
285112	- - - - Bekleden van metaal met ander materiaal dan metaal	x 1 000 EUR -	6 464	5 871	7 301	7 352
28512	- - - - Andere behandeling van metaal	x 1 000 EUR -	17 520	16 655	24 927	27 161
28512100	- - - - - Warmtebehandeling (harden e.d.)	x 1 000 EUR -	1 712	1 363	1 835	2 386
285122	- - - - - Andere oppervlaktebehandeling van metaal	x 1 000 EUR -	15 808	15 292	23 092	24 775
	waarvan:					
28512230	- - - - - Lakken e.d.	x 1 000 EUR -	6 207	6 435	9 165	11 510
28512290	- - - - - Overige oppervlaktebewerkingen van metalen	x 1 000 EUR -	6 457	7 005	10 106	9 959
2852	- - Algemene metaalbewerking	x 1 000 EUR kg	<b>36 812</b> <b>8 989 799</b>	<b>31 703</b> <b>6 958 456</b>	<b>48 771</b> <b>12 053 656</b>	<b>46 391</b> <b>10 984 635</b>
285210	- - - Draaien van metalen delen	x 1 000 EUR kg	26 654 6 456 234	21 929 4 611 090	35 790 8 864 603	31 529 7 252 989
	waarvan:					
28521003	- - - - Draaien van metalen delen voor machines en mechanische toestellen	x 1 000 EUR kg	7 051 1 110 377	6 209 976 068	8 155 1 245 897	8 474 1 326 865
28521005	- - - - Draaien van metalen delen voor voertuigen (m.u.v. rollen spoor- en tramwagematerieel, enz.)	x 1 000 EUR kg	18 252 5 295 080	12 930 3 560 010	23 836 7 542 713	19 827 5 854 260
28521013	- - - - Draaien van metalen delen enz. voor voertuigen en materieel voor beves- tiging van bestanddelen spoorbanen	x 1 000 EUR kg	87 6 429	280 20 843	217 16 119	186 12 609
28522000	- - - Algemene metaalbewerking (m.u.v. het draaien van metalen delen)	x 1 000 EUR kg	10 157 2 533 565	9 774 2 347 366	12 982 3 189 053	14 862 3 731 646
286	- MESSENMAKERSWERK, GEREEDSCHAP EN IJZERWAREN WAARVAN:	x 1 000 EUR -	32 037	28 236	40 405	42 384
286220	- - Handzagen; zaagbladen van alle soorten	x 1 000 EUR kg	<b>1 564</b> <b>31 041</b>	<b>1 449</b> <b>25 211</b>	<b>2 135</b> <b>39 532</b>	<b>1 922</b> <b>36 873</b>
286230	- - Overig handgereedschap	x 1 000 EUR kg	<b>42</b> <b>3 976</b>	<b>52</b> <b>9 930</b>	<b>63</b> <b>11 243</b>	<b>105</b> <b>14 460</b>
286250	- - Ander gereedschap	x 1 000 EUR -	<b>8 222</b>	<b>7 002</b>	<b>10 167</b>	<b>10 743</b>
	waarvan:					

(1) Leveringen m.i.v. aan het buitenland geleverd maakloonwerk.

(2) Statistische classering van producten gekoppeld aan activiteiten - CPA (2-6 cijfers); Prodcom-lijst (8 cijfers).

**Leveringen (1) in waarde en in hoeveelheid volgens de CPA en de Prodcom-lijst  
(voorlopige cijfers) - vervolg**

Code (2)	Omschrijving	Eenheid	2003			
			Juli	Augustus	September	Oktober
28625015	--- Grond- en gesteenteboren met werkzaam deel van diamant	x 1 000 EUR kg	3 334 28 695	2 883 20 876	4 265 29 991	4 292 30 322
28625024	--- Trekstenen, -matrijzen, pers- of extrusiematrijzen voor metaalbewerking	x 1 000 EUR kg	1 253 43 301	1 363 37 652	1 733 58 671	2 066 75 508
28625033	--- Gereedschap voor het stampen en stansen, voor metaalbewerking	x 1 000 EUR kg	1 054 9 818	361 3 889	745 10 382	725 8 258
28625039	--- Gereedschap voor het stampen en stansen, andere	x 1 000 EUR kg	380 5 002	332 4 693	470 6 960	491 8 005
28631	- - Hangsloten, grendelsloten en andere sloten, sleutels en delen daarvan, van onedel metaal waarvan:	x 1 000 EUR -	<b>14 666</b>	<b>15 479</b>	<b>20 293</b>	<b>22 074</b>
286314	--- Scharnieren, garnituren, beslag en dergelijke, van onedel metaal, voor automobielen, deuren, vensters, e.d. waarvan:	x 1 000 EUR kg	13 209 2 027 202	13 380 1 373 351	17 620 2 225 418	19 496 2 978 253
28631410	---- Scharnieren en andere hengsels, van onedel metaal	x 1 000 EUR kg	437 56 241	600 70 131	720 91 862	859 128 296
28631440	---- Garnituren, beslag, voor gebouwen, van onedel metaal, n.e.g.	x 1 000 EUR kg	9 610 1 347 738	10 409 824 319	12 834 1 301 761	13 859 1 887 283
28631460	---- Garnituren, beslag, enz. andere dan voor deuren, trappen, meubelen en automobielen, van onedel metaal	x 1 000 EUR kg	193 23 370	198 24 154	197 24 091	270 32 494
287	- OVERIGE PRODUCTEN VAN METAAL	x 1 000 EUR -	104 414	92 240	121 321	136 735
28711	- - Reservoirs, fusten, trommels, bussen, blikken en dergelijke bergingsmiddelen (andere dan voor gas), van ijzer of staal	x 1 000 EUR p/st	<b>6 728</b> <b>488 894</b>	<b>5 039</b> <b>358 935</b>	<b>6 603</b> <b>443 967</b>	<b>6 558</b> <b>470 235</b>
28721	- - Bergingsmiddelen van licht metaal waarvan:	x 1 000 EUR -	<b>14 658</b>	<b>15 209</b>	<b>15 600</b>	<b>16 555</b>
287211	--- Bergingsmiddelen van licht metaal (ander dan aluminium)	x 1 000 EUR p/st	14 019 113 674 182	14 179 127 042 753	14 784 127 557 840	15 410 138 538 896
28731	- - Artikelen van draad waarvan:	x 1 000 EUR -	<b>23 815</b>	<b>20 334</b>	<b>26 854</b>	<b>35 727</b>
287313	--- Metaaldoek, -gaas en traliewerk, van ijzer-, staal- of koperdraad; plaat-gaas, plaat- of bandstaal of -koper	x 1 000 EUR kg	5 149 7 127 171	6 833 10 315 409	7 386 12 065 040	7 983 11 992 589
2874	- - Bouten, schroeven, moeren, kettingen en veren waarvan:	x 1 000 EUR -	<b>6 134</b>	<b>5 639</b>	<b>7 666</b>	<b>8 346</b>
287411	--- Artikelen met schroefdraad, van ijzer of van staal, n.e.g. waarvan:	x 1 000 EUR -	2 974	3 255	4 136	4 291
28741190	---- Artikelen met schroefdraad, n.e.g., van ijzer of van staal	x 1 000 EUR kg	2 049 1 568 349	2 204 1 720 373	2 893 2 244 350	2 891 2 340 454
28741230	--- Sluitringen n.e.g.	x 1 000 EUR kg	367 194 731	171 101 645	430 232 491	362 193 926
287414	--- Veren en veerbladen, van ijzer of van staal; veren van koper waarvan:	x 1 000 EUR kg	2 311 698 972	1 826 455 824	2 573 698 583	3 100 852 933
28741433	---- Drukveren (excl. voluutveren) van ijzer of van staal, koud gevormd	x 1 000 EUR kg	114 24 979	136 23 206	179 31 299	213 39 191
28741435	---- Trekveren van ijzer of van staal, koud gevormd	x 1 000 EUR kg	63 16 237	55 12 014	68 16 417	84 21 431

(1) Leveringen m.i.v. aan het buitenland geleverd maakloonwerk.

(2) Statistische classering van producten gekoppeld aan activiteiten - CPA (2-6 cijfers); Prodcom-lijst (8 cijfers).

# PRODCOM - Leveringen per product

## Leveringen (1) in waarde en in hoeveelheid volgens de CPA en de Prodcom-lijst (voorlopige cijfers) - vervolg

Code (2)	Omschrijving	Eenheid	2003			
			Juli	Augustus	September	Oktober
28741437	---- Andere schroefveren van staal, koud gevormd	x 1 000 EUR kg	92 22 093	147 35 703	127 30 468	155 36 419
2875	-- Overige produkten van metaal, n.e.g.	x 1 000 EUR -	<b>53 079</b>	<b>46 019</b>	<b>64 598</b>	<b>69 550</b>
28751	--- Metaalwaren voor huishoudelijk gebruik	x 1 000 EUR -	9 071	7 771	11 302	11 362
287511	---- Gootstenen, wasbakken, badkuipen en andere toiletartikelen van ijzer, staal, koper of aluminium	x 1 000 EUR -	566	713	851	815
287512	---- Keukengerei en huishoudelijke artikelen, alsmede delen daarvan, van ijzer, staal, koper of aluminium waarvan:	x 1 000 EUR kg	8 505 1 320 531	7 058 1 025 965	10 452 1 452 637	10 546 1 553 410
28751229	----- Andere huishoudelijke artikelen van roestvrij staal	x 1 000 EUR kg	2 788 370 238	2 371 315 638	3 738 420 193	4 470 545 290
28752	--- Overige metaalwaren (andere dan sabels, degens, bajonetten en dergelijke) waarvan:	x 1 000 EUR -	44 008	38 248	53 295	58 188
287527	---- Andere artikelen van onedel metaal, n.e.g. waarvan:	x 1 000 EUR -	43 236	37 407	52 199	57 040
28752719	----- Gegoten artikelen van ijzer of staal, n.e.g.	x 1 000 EUR kg	2 834 514 331	3 487 2 348 944	4 679 2 548 348	5 472 3 053 459
28752722	----- Gesmede of gestampte artikelen van ijzer of staal, n.e.g.	x 1 000 EUR kg	575 144 025	883 212 876	1 108 250 572	1 082 273 224
28752725	----- Werken van ijzer- of staal draad, n.e.g.	x 1 000 EUR kg	1 375 440 246	1 524 469 081	2 094 802 845	1 882 246 573
28752745	----- Andere gestampte werken van ijzer of van staal	x 1 000 EUR kg	10 625 6 392 822	6 469 3 517 794	9 204 5 142 215	12 082 6 701 001
28752749	----- Andere werken van ijzer of van staal	x 1 000 EUR kg	8 580 2 876 602	9 380 3 531 191	11 305 4 092 511	11 110 3 999 177
28752753	----- Andere gegoten werken van aluminium	x 1 000 EUR kg	190 26 289	219 33 805	352 52 886	340 47 267
28752755	----- Werken van aluminium n.e.g.	x 1 000 EUR kg	6 112 700 736	4 763 558 552	7 309 779 316	8 518 866 245
28752758	----- Artikelen van koper, n.e.g.	x 1 000 EUR kg	2 078 363 010	2 374 453 865	2 893 540 800	2 948 560 653
28752765	----- Werken van zink, n.e.g.	x 1 000 EUR kg	1 674 549 031	2 615 859 224	4 351 1 992 663	3 962 2 034 504
28752783	----- Buigzame buizen (slangen), van ijzer of van staal	x 1 000 EUR kg	282 27 868	675 64 820	579 56 197	648 62 918
28752787	----- Verkeersborden, straatnaamborden, uithangborden en dergelijke borden, van onedel metaal	x 1 000 EUR kg	1 359 149 845	1 497 136 944	1 866 165 253	2 162 201 122
29	<b>MACHINES, APPARATEN EN WERKTUIGEN N.E.G.</b>	x 1 000 EUR -	<b>555 218</b>	<b>424 817</b>	<b>580 337</b>	<b>611 846</b>
291	- MACHINES VOOR DE PRODUKTIE EN TOEPASSING VAN MECHANISCHE ENERGIE, EXCLUSIEF MOTOREN	x 1 000 EUR -	127 554	110 152	138 725	144 043
2911	-- <b>Motoren en turbines, exclusief motoren voor luchtvaartuigen, motorvoertuigen en rijwielen waarvan:</b>	x 1 000 EUR -	<b>17 319</b>	<b>18 377</b>	<b>27 019</b>	<b>24 071</b>

(1) Leveringen m.i.v. aan het buitenland geleverd maakloonwerk.

(2) Statistische classering van producten gekoppeld aan activiteiten - CPA (2-6 cijfers); Prodcom-lijst (8 cijfers).

**Leveringen (1) in waarde en in hoeveelheid volgens de CPA en de Prodcom-lijst  
(voorlopige cijfers) - vervolg**

Code (2)	Omschrijving	Eenheid	2003			
			Juli	Augustus	September	Oktober
29119	- - - Installatie, reparatie en onderhoud van motoren en turbines (excl. motoren voor luchtvaartuigen, motorvoertuigen e.d.)	x 1 000 EUR -	9 579	8 590	16 664	11 340
2912	<b>- - Pompen en compressoren</b>	x 1 000 EUR -	<b>86 591</b>	<b>67 487</b>	<b>81 787</b>	<b>91 737</b>
	<b>waarvan:</b>					
29122	- - - Pompen en elevatoren voor vloeistoffen	x 1 000 EUR p/st	4 630 9 410	5 858 7 880	5 418 7 874	6 793 9 029
	<b>waarvan:</b>					
291224	- - - - Centrifugaalpompen voor vloeistoffen; andere pompen; elevatoren voor vloeistoffen	x 1 000 EUR p/st	4 172 5 514	5 218 4 184	4 956 5 336	6 315 5 682
29124	- - - Delen van pompen, van compressoren en van hydraulische en pneumatische motoren en krachtmachines	x 1 000 EUR -	10 509	8 390	10 984	11 359
291241	- - - - Delen van hydraulische en pneumatische motoren en krachtmachines	x 1 000 EUR -	530	448	1 119	1 206
29124200	- - - - Delen van pompen en elevatoren voor vloeistoffen	x 1 000 EUR -	1 128	1 035	1 087	1 174
29124300	- - - - Delen van pompen, compressoren, ventilatoren, afzuigkappen	x 1 000 EUR -	8 851	6 907	8 779	8 979
2913	<b>- - Kranen en dergelijke artikelen</b>	x 1 000 EUR -	<b>5 776</b>	<b>4 329</b>	<b>4 794</b>	<b>5 285</b>
	<b>waarvan:</b>					
29131	- - - Kranen en dergelijke artikelen, voor leidingen, ketels, reservoirs, bakken of dergelijke bergingsmiddelen waarvan:	x 1 000 EUR kg	2 937 76 813	2 877 77 143	3 674 101 635	4 061 118 224
291313	- - - - Regelaafsluiters, schuifafsluiters, klepafsluiters en andere kleppen en afsluiters	x 1 000 EUR kg	1 397 34 880	1 568 35 844	1 862 44 647	2 250 55 179
29132000	- - - Delen van kranen e.d. artikelen van GS 8481	x 1 000 EUR -	428	299	309	372
29139200	- - - Reparatie en onderhoud van kranen en dergelijke artikelen	x 1 000 EUR -	2 411	1 153	812	853
2914	<b>- - Lagers, getande overbrengingen en drijfwerkelementen</b>	x 1 000 EUR -	<b>17 868</b>	<b>19 959</b>	<b>25 125</b>	<b>22 950</b>
	<b>waarvan:</b>					
29142	- - - Lagers, getande overbrengingen en drijfwerkelementen waarvan:	x 1 000 EUR kg	17 575 1 606 490	19 727 1 465 844	24 765 1 995 658	22 597 1 757 277
29142440	- - - - Andere overbrengingsmechanismen	x 1 000 EUR kg	290 2 474	253 1 862	451 3 182	306 2 215
29142450	- - - - Tandwielkasten en andere overbrengingsmech. voor het aanpassen van snelheid	x 1 000 EUR kg	14 588 1 378 215	16 429 1 183 277	20 501 1 699 204	18 309 1 406 257
292	- OVERIGE MACHINES EN APPARATEN VOOR ALGEMEEN GEBRUIK	x 1 000 EUR -	180 988	142 025	181 708	194 985
2921	<b>- - Ovens en branders</b>	x 1 000 EUR -	<b>3 890</b>	<b>2 583</b>	<b>3 770</b>	<b>4 067</b>
2922	<b>- - Hijs-, hef- en transportwerktuigen</b>	x 1 000 EUR -	<b>62 761</b>	<b>53 055</b>	<b>60 242</b>	<b>71 737</b>
	<b>waarvan:</b>					
292214	- - - Dirkkranen; hijskranen; hefportalen, portaalwagens en transportwagens met kraan	x 1 000 EUR p/st	8 585 4 443	7 190 3 356	10 377 4 764	11 200 6 490
292215	- - - Vorkheftrucks; andere transportwagentjes; trekkers van de soort gebruikt voor het trekken van	x 1 000 EUR p/st	5 936 12 755	4 010 14 981	6 370 19 439	7 689 13 765

(1) Leveringen m.i.v. aan het buitenland geleverd maakloonwerk.

(2) Statistische classering van producten gekoppeld aan activiteiten - CPA (2-6 cijfers); Prodcom-lijst (8 cijfers).

# PRODCOM - Leveringen per product

## Leveringen (1) in waarde en in hoeveelheid volgens de CPA en de Prodcom-lijst (voorlopige cijfers) - vervolg

Code (2)	Omschrijving	Eenheid	2003			
			Juli	Augustus	September	Oktober
292216	--- Personen- en goederenliften; roltrappen en -paden waarvan:	x 1 000 EUR p/st	3 262 201	8 029 275	5 621 332	11 021 554
29221630	---- Personen- en goederenliften (incl. bakkenliften), elektrisch	x 1 000 EUR p/st	2 602 91	6 327 156	4 501 136	9 475 237
292217	--- Pneumatische en andere continu-werkende transportinrichtingen voor goederen waarvan:	x 1 000 EUR p/st	7 348 1 757	9 694 2 362	6 723 6 064	7 247 2 982
29221770	---- Continu werkende transportinrichtingen voor goederen, met banden, n.e.g.	x 1 000 EUR p/st	1 354 554	3 156 1 648	2 807 5 244	2 678 1 329
29221793	---- Continu werkende transportinrichtingen voor goederen, rollenbanen/castors	x 1 000 EUR p/st	916 56	425 71	913 81	1 045 82
292219	--- Delen van hijs-, hef- en transportwerktuigen	x 1 000 EUR -	1 918	1 984	2 357	2 957
29229	--- Installatie, reparatie en onderhoud van hijs-, hef- en transportwerktuigen	x 1 000 EUR -	17 360	16 492	19 847	18 924
29229100	---- Installatie van hef-, hijs- en transportwerktuigen	x 1 000 EUR -	2 764	2 414	2 459	2 288
29229200	---- Reparatie en onderhoud van hef-, hijs- en transportwerktuigen	x 1 000 EUR -	14 595	14 079	17 388	16 636
2923	-- <b>Machines en apparaten voor de koeltechniek en klimaatregeling, voor niet-huishoudelijk gebruik</b>	x 1 000 EUR -	<b>72 854</b>	<b>52 992</b>	<b>73 698</b>	<b>76 617</b>
29231	--- Warmtewisselaars; toestellen voor de koeltechniek en klimaatregeling; filtreertoestellen waarvan:	x 1 000 EUR p/st	34 276 120 251	26 007 58 150	33 968 65 752	38 440 115 263
29231130	---- Warmtewisselaars	x 1 000 EUR p/st	1 731 3 138	1 277 3 056	2 669 4 562	2 861 3 864
292312	---- Machines en apparaten voor de regeling van het klimaat in besloten ruimten	x 1 000 EUR p/st	9 204 15 229	8 451 10 201	10 262 16 130	11 032 16 285
292320	--- Ventilatoren, andere dan tafel-, vloer-, wand-, raam-, plafond- en dakventilatoren	x 1 000 EUR p/st	2 606 8 595	2 306 5 907	2 341 6 880	3 087 9 151
292330	--- Delen van machines en toestellen voor de koel- en vriestechiek, alsmede van warmtepompen waarvan:	x 1 000 EUR -	12 881	7 055	13 362	10 537
29233070	---- Delen van koelmeubelen, delen van warmtepompen, andere	x 1 000 EUR -	8 604	3 576	8 721	6 356
29239	--- Installatie, reparatie en onderhoud van machines en apparaten voor koeltechniek en klimaatregeling, niet vr. huishoudens	x 1 000 EUR -	23 091	17 624	24 027	24 553
29239100	---- Installatie van machines en apparaten voor de koeltechniek en klimaatregeling, voor niet-huishoudelijk gebruik	x 1 000 EUR -	10 057	7 408	12 550	11 454
29239200	---- Reparatie en onderhoud van machines en apparaten voor koeltechniek en klimaatregeling (niet-huishoudelijk gebruik)	x 1 000 EUR -	13 035	10 216	11 476	13 099
2924	-- <b>Overige machines en apparaten voor algemeen gebruik, n.e.g. waarvan:</b>	x 1 000 EUR -	<b>41 483</b>	<b>33 395</b>	<b>43 998</b>	<b>42 564</b>
292412	--- Toestellen voor filtreren of zuiveren van vloeistoffen waarvan:	x 1 000 EUR -	6 185	5 054	6 398	6 090
29241230	---- Toestellen voor het filtreren of zuiveren van water	x 1 000 EUR p/st	2 325 28 591	1 529 20 214	2 693 33 885	2 279 30 462

(1) Leveringen m.i.v. aan het buitenland geleverd maakloonwerk.

(2) Statistische classering van producten gekoppeld aan activiteiten - CPA (2-6 cijfers); Prodcom-lijst (8 cijfers).



**Leveringen (1) in waarde en in hoeveelheid volgens de CPA en de Prodcom-lijst  
(voorlopige cijfers) - vervolg**

Code (2)	Omschrijving	Eenheid	2003			
			Juli	Augustus	September	Oktober
29242	- - - Machines en toestellen voor het reinigen van flessen, voor het vullen of wegen; toestellen voor het spuiten waarvan:	x 1 000 EUR -	9 800	5 841	9 314	9 008
292421	- - - Machines en toestellen voor het reinigen, vullen en verpakken van flessen en andere bergingsmiddelen	x 1 000 EUR p/st	3 545 25	2 019 28	4 369 35	4 290 40
292424	- - - Blusapparaten, spuitpistolen, zand- en stoomstraal toestellen en dergelijke toestellen, niet voor land- en tuinbouw waarvan:	x 1 000 EUR p/st	4 622 266 662	2 892 97 750	3 831 124 964	3 699 126 148
29242410	- - - - Blusapparaten	x 1 000 EUR p/st	1 851 173 336	1 475 69 394	1 761 102 745	1 913 116 468
29245	- - - Delen van overige machines en apparaten voor algemeen gebruik waarvan:	x 1 000 EUR -	14 146	13 750	16 084	15 303
292453	- - - Delen van kalenders en walsmachines; delen van toestellen voor het spuiten, gewichten voor weegtoestellen	x 1 000 EUR -	465	579	941	934
29249	- - - Installatie, reparatie en onderhoud van machines en apparaten voor algemeen gebruik n.e.g.	x 1 000 EUR -	8 562	6 599	9 089	8 548
29249100	- - - Installatie van overige machines en apparaten voor algemeen gebruik, n.e.g.	x 1 000 EUR -	4 014	2 110	3 336	3 413
29249200	- - - Reparatie en onderhoud van overige machines voor algemeen gebruik, n.e.g.	x 1 000 EUR -	4 547	4 489	5 754	5 135
293	- MACHINES EN WERKTUIGEN VOOR DE LANDBOUW OF DE BOSBOUW WAARVAN:	x 1 000 EUR -	47 987	19 783	30 313	29 178
29321	- - Machines voor de land-, tuin- of bosbouw, voor de voorbereiding, bewerking of bebouwing van de bodem	x 1 000 EUR p/st	387 78	860 96	1 082 284	990 163
293270	- - Delen van machines en toestellen voor de landbouw of de bosbouw waarvan:	x 1 000 EUR -	1 928	2 387	3 199	3 525
29327050	- - - Delen van machines, toestellen en werktuigen van post 84.33	x 1 000 EUR -	1 428	1 918	2 456	2 830
29329	- - Installatie, reparatie en onderhoud van machines en toestellen voor de landbouw of de bosbouw	x 1 000 EUR -	1 305	1 535	1 751	1 303
294	- GEREEDSCHAPSWERKTUIGEN WAARVAN:	x 1 000 EUR -	34 327	11 822	25 985	23 586
29423	- - Andere gereedschapswerktuigen voor de metaalbewerking waarvan:	x 1 000 EUR -	26 734	5 319	13 634	13 994
294233	- - - Machines voor het buigen, het vouwen, het strekken of het vlakken van metaal, niet met numerieke besturing	x 1 000 EUR p/st	1 606 8	2 379 13	2 288 20	4 455 29
294240	- - Delen en toebehoren voor gereedschapswerktuigen voor het bewerken van metaal	x 1 000 EUR -	2 180	2 070	3 144	2 533
2943	- - Overige gereedschapswerktuigen, n.e.g. waarvan:	x 1 000 EUR -	4 136	3 502	5 177	5 016
29431	- - - Gereedschapswerktuigen voor het bewerken van steen, van hout en van dergelijke harde stoffen	x 1 000 EUR -	1 836	965	2 707	2 129
294334	- - - Delen en toebehoren voor gereedschapswerktuigen voor het bewerken van hout, kurk, steen, geharde	x 1 000 EUR -	837	501	839	720
29439	- - - Installatie, onderhoud en reparatie van gereedschapswerktuigen voor het bewerken van hout, kurk, steen, geharde	x 1 000 EUR -	1 249	1 674	1 137	1 566

(1) Leveringen m.i.v. aan het buitenland geleverd maakloonwerk.

(2) Statistische classering van producten gekoppeld aan activiteiten - CPA (2-6 cijfers); Prodcom-lijst (8 cijfers).

# PRODCOM - Leveringen per product

## Leveringen (1) in waarde en in hoeveelheid volgens de CPA en de Prodcom-lijst (voorlopige cijfers) - vervolg

Code (2)	Omschrijving	Eenheid	2003			
			Juli	Augustus	September	Oktober
295	- OVERIGE MACHINES, APPARATEN EN WERKTUIGEN VOOR SPECIFIEKE DOELEINDEN	x 1 000 EUR -	141 058	118 581	160 219	176 298
2951	<b>-- Machines voor de metallurgie</b>	x 1 000 EUR -	<b>3 300</b>	<b>8 844</b>	<b>8 429</b>	<b>6 772</b>
295112	--- Delen van machines voor de metallurgie; walsrollen; delen van walsstoelen	x 1 000 EUR -	907	5 713	5 351	4 524
29519	--- Installatie, reparatie en onderhoud van machines voor de metallurgie	x 1 000 EUR -	2 393	3 132	3 078	2 248
2952	<b>-- Machines voor de winning van delfstoffen en voor de bouw waarvan:</b>	x 1 000 EUR -	<b>30 344</b>	<b>30 629</b>	<b>39 433</b>	<b>42 153</b>
29526	--- Delen van machines voor het winnen van delfstoffen en voor de bouw	x 1 000 EUR -	7 335	7 250	9 002	9 797
29529	--- Installatie, reparatie en onderhoud van machines voor de winning van delfstoffen en voor de bouw	x 1 000 EUR -	1 156	947	1 385	1 637
2953	<b>-- Machines voor de produktie van voedings- en genotmiddelen</b>	x 1 000 EUR -	<b>17 496</b>	<b>12 867</b>	<b>13 488</b>	<b>17 369</b>
29531	--- Machines voor de produktie van voedings- en genotmiddelen waarvan:	x 1 000 EUR -	5 136	4 506	5 082	5 916
295316	---- Machines en toestellen, n.e.g., voor de industriële bereiding of vervaardiging van voedingsmiddelen of dranken(incl. waarvan:	x 1 000 EUR -	3 750	3 667	3 209	4 498
29531613	---- - Machines en toestellen voor brood- of banketbakkerijen, n.e.g.	x 1 000 EUR p/st	980 240	1 727 298	1 521 340	1 632 383
29531640	---- - Machines en toestellen voor brouwerijen	x 1 000 EUR p/st	571 8	315 8	327 9	690 13
29531670	---- - Machines voor de bereiding/vervaardiging van voedingsmiddelen/dranken, n.e.g.	x 1 000 EUR p/st	1 160 44	949 43	646 38	703 35
29532	--- Delen van machines voor de produktie van voedings- en genotmiddelen waarvan:	x 1 000 EUR -	1 616	1 317	1 361	1 833
29532250	---- Delen van machines van post 8438	x 1 000 EUR -	437	406	633	778
29539	--- Installatie, reparatie en onderhoud van machines voor de produktie van voedings- en genotmiddelen	x 1 000 EUR -	10 743	7 044	7 045	9 620
29539100	---- Installatie van machines voor de produktie van voedings- en genotmiddelen	x 1 000 EUR -	8 918	5 357	4 772	7 288
29539200	---- Reparatie en onderhoud van machines voor de produktie van voedings- en genotmiddelen	x 1 000 EUR -	1 825	1 688	2 273	2 332
2954	<b>-- Machines voor de produktie van textiel, kleding en leder</b>	x 1 000 EUR -	<b>50 988</b>	<b>28 970</b>	<b>50 006</b>	<b>63 940</b>
29541	--- Machines voor het voorbereiden, het spinnen, het weven en het breien van textielstoffen	x 1 000 EUR -	33 127	17 912	31 996	42 941
29542	--- Andere machines voor de produktie van textiel en kleding (incl. naaimachines)	x 1 000 EUR -	4 380	1 795	3 866	4 611
29544	--- Delen en toebehoren van machines voor de produktie van textiel, kleding en leder	x 1 000 EUR -	10 822	7 059	11 350	13 534

(1) Leveringen m.i.v. aan het buitenland geleverd maakloonwerk.

(2) Statistische classering van producten gekoppeld aan activiteiten - CPA (2-6 cijfers); Prodcom-lijst (8 cijfers).

**Leveringen (1) in waarde en in hoeveelheid volgens de CPA en de Prodcom-lijst  
(voorlopige cijfers) - vervolg**

Code (2)	Omschrijving	Eenheid	2003			
			Juli	Augustus	September	Oktober
295441	---- Delen en toebehoren van weefgetouwen en machines voor het spinnen waarvan:	x 1 000 EUR -	9 742	6 243	10 096	12 342
29544110	---- Delen en hulpstukken voor machines van GS 8444 - 8445 en van hulpmachines	x 1 000 EUR -	424	507	561	701
29544150	---- Delen en hulpstukken voor weefgetouwen en van hulpmachines en -toestellen	x 1 000 EUR -	9 317	5 737	9 534	11 641
295442	---- Delen van machines voor andere bewerkingen van textielstoffen en kleding en voor het bewerken van leder	x 1 000 EUR -	1 080	816	1 254	1 193
29549	--- Installatie, reparatie en onderhoud van machines voor de produktie van textiel, kleding en leder	x 1 000 EUR -	2 660	2 203	2 794	2 853
2955	- - <b>Machines voor de produktie van papier of karton</b>	x 1 000 EUR -	<b>221</b>	<b>224</b>	<b>217</b>	<b>220</b>
2956	- - <b>Overige machines, apparaten en werktuigen voor specifieke doeleinden, n.e.g.</b>	x 1 000 EUR -	<b>38 708</b>	<b>37 048</b>	<b>48 646</b>	<b>45 844</b>
29561	--- Machines en toestellen voor het drukken en het inbinden van boeken, alsmede delen daarvan	x 1 000 EUR -	7 306	10 753	13 710	9 532
29562	--- Diverse machines en toestellen voor specifieke doeleinden, alsmede delen daarvan waarvan:	x 1 000 EUR -	26 743	22 263	30 374	30 758
295624	---- Gietvormen; vormkasten voor gieterijen; modelplaten voor gietvormen; modellen voor gietvormen waarvan:	x 1 000 EUR -	6 401	5 329	9 865	8 593
29562420	---- - Vormen voor het spuit- of persgieten van metalen of metaalcarbiden	x 1 000 EUR p/st	261 193	229 227	376 239	395 291
29562470	---- - Vormen voor het spuit- of persgieten van rubber of kunststof	x 1 000 EUR p/st	4 066 324	3 306 324	6 314 547	5 028 530
295625	---- Machines en toestellen voor specifieke doeleinden, n.e.g. waarvan:	x 1 000 EUR p/st	5 125 11 905	8 020 13 518	10 044 30 938	9 608 23 269
29562565	---- - Machines voor het mengen, kneden, met een eigen functie, n.e.g.	x 1 000 EUR p/st	466 41	363 22	675 54	717 36
29562590	---- - Andere machines en mechanische toestellen van GS 84, n.e.g.	x 1 000 EUR p/st	2 603 11 736	2 713 13 365	3 400 30 798	3 723 23 056
29562670	---- Delen van machines van GS 8479	x 1 000 EUR -	6 943	2 587	3 570	4 343
29569	--- Installatie, reparatie en onderhoud van machines en toestellen voor specifieke doeleinden n.e.g.	x 1 000 EUR -	4 659	4 032	4 561	5 554
29569100	---- Installatie van overige machines, apparaten en werktuigen voor specifieke doeleinden, n.e.g.	x 1 000 EUR -	2 198	1 733	2 304	2 700
29569200	---- Reparatie en onderhoud van overige machines, apparaten en werktuigen voor specifieke doeleinden, n.e.g.	x 1 000 EUR -	2 461	2 299	2 258	2 855
29601	- WAPENS EN MUNITIE, ALSMEDE DELEN DAARVAN	x 1 000 EUR -	8 316	9 081	21 280	16 396
297	- HUISHOUDAPPARATEN N.E.G.	x 1 000 EUR -	14 988	13 371	22 107	27 359
2971	- - <b>Elektrische huishoudapparaten</b> waarvan:	x 1 000 EUR -	<b>10 819</b>	<b>6 542</b>	<b>12 867</b>	<b>14 556</b>

(1) Leveringen m.i.v. aan het buitenland geleverd maakloonwerk.

(2) Statistische classering van producten gekoppeld aan activiteiten - CPA (2-6 cijfers); Prodcom-lijst (8 cijfers).

# PRODCOM - Leveringen per product

## Leveringen (1) in waarde en in hoeveelheid volgens de CPA en de Prodcom-lijst (voorlopige cijfers) - vervolg

Code (2)	Omschrijving	Eenheid	2003			
			Juli	Augustus	September	Oktober
29712	- - - Andere elektrische huishoudapparaten n.e.g.	x 1 000 EUR -	6 725	4 795	8 503	9 406
2972	- - Niet-elektrische huishoudapparaten	x 1 000 EUR -	<b>4 170</b>	<b>6 830</b>	<b>9 240</b>	<b>12 803</b>
	<b>waarvan:</b>					
297212	- - - Andere toestellen voor huishoudelijk gebruik, voor gas, voor vloeibare of voor vaste brandstof	x 1 000 EUR p/st	2 424 3 305	4 415 8 619	6 098 10 899	8 965 16 881
300	- KANTOORMACHINES EN COMPUTERS	x 1 000 EUR -	23 193	21 300	29 337	22 112
	<b>WAARVAN:</b>					
30021	- - Gegevensverwerkende machines en delen en toebehoren daarvan	x 1 000 EUR -	<b>9 635</b>	<b>8 693</b>	<b>13 929</b>	<b>11 308</b>
	<b>waarvan:</b>					
300216	- - - Invoer- en uitvoereenheden	x 1 000 EUR p/st	4 978 869	3 068 520	7 247 1 147	5 850 1 073
31	<b>ELECTRISCHE MACHINES EN APPARATEN N.E.G.</b>	x 1 000 EUR -	<b>287 480</b>	<b>263 176</b>	<b>352 365</b>	<b>358 349</b>
3110	- ELEKTROMOTOREN, ELEKTRISCHE GENERATOREN EN ELEKTRISCHE TRANSFORMATOREN	x 1 000 EUR -	32 243	34 766	51 240	44 975
	<b>WAARVAN:</b>					
31103	- - Elektrische generatoraggregaten en roterende omvormers	x 1 000 EUR p/st	<b>2 161</b> <b>815</b>	<b>1 986</b> <b>471</b>	<b>7 040</b> <b>681</b>	<b>2 008</b> <b>726</b>
31104	- - Elektrische transformatoren	x 1 000 EUR p/st	<b>7 783</b> <b>104 405</b>	<b>11 471</b> <b>152 729</b>	<b>11 179</b> <b>163 138</b>	<b>17 551</b> <b>228 189</b>
	<b>waarvan:</b>					
31104235	- - - Transformatoren, n.e.g., met een vermogen =< 1 kVA	x 1 000 EUR p/st	125 11 440	198 24 916	261 21 836	228 21 531
311050	- - Ballasten voor ontladingslampen en -buizen; statische omvormers; andere smoorspoelen e.a. zelfinductiespoelen	x 1 000 EUR p/st	<b>7 932</b> <b>2 397 772</b>	<b>7 339</b> <b>2 635 197</b>	<b>10 133</b> <b>2 094 833</b>	<b>10 499</b> <b>2 049 286</b>
31109	- - Installatie, reparatie en onderhoud van elektromotoren, elektrische generatoren en elektrische transformatoren	x 1 000 EUR -	<b>7 828</b>	<b>8 646</b>	<b>13 041</b>	<b>8 519</b>
31109100	- - - Installatie van elektromotoren en van elektrische generatoren en transformatoren	x 1 000 EUR -	4 151	4 978	8 585	4 740
31109200	- - - Reparatie en onderhoud van elektromotoren en van elektrische generatoren en transformatoren	x 1 000 EUR -	3 677	3 668	4 456	3 779
3120	- SCHAKEL- EN VERDEELINRICHTINGEN	x 1 000 EUR -	65 504	55 528	70 686	74 588
	<b>WAARVAN:</b>					
31202	- - Toestellen voor het inschakelen, uitschakelen, aansluiten of verdelen van elektrische stroom =< 1000 V	x 1 000 EUR -	<b>23 066</b>	<b>18 873</b>	<b>28 835</b>	<b>24 103</b>
	<b>waarvan:</b>					
31202500	- - - Schakelaars, n.e.g.: spanning =< 1000 V	x 1 000 EUR p/st	5 410 5 761 692	4 421 3 658 759	5 588 4 453 096	5 600 4 582 526
312027	- - - Contactdozen, contactstoppen (stekkers) en andere toestellen voor het inschakelen e.d. van elektrische stroom n.e.g. waarvan:	x 1 000 EUR p/st	13 656 399 654 443	11 780 348 433 213	14 794 449 750 897	14 535 433 182 189
31202760	- - - Geprefabriceerde elementen voor elektrische stroomleidingen, spanning =< 1000 V	x 1 000 EUR p/st	1 156 445 620	785 217 274	1 148 276 118	947 673 408
31202770	- - - Aansluittoestellen en contactverbindingen voor draad en kabel, spanning =< 1000 V	x 1 000 EUR p/st	1 218 19 667 397	898 21 718 433	1 057 12 473 412	1 370 29 392 332
312031	- - Borden, panelen e.d., voorzien van schakelapparaten, enz., voor een spanning =< 1000 V	x 1 000 EUR p/st	<b>8 260</b> <b>310 391</b>	<b>6 286</b> <b>192 537</b>	<b>7 885</b> <b>222 792</b>	<b>9 271</b> <b>418 264</b>

(1) Leveringen m.i.v. aan het buitenland geleverd maakloonwerk.

(2) Statistische classering van producten gekoppeld aan activiteiten - CPA (2-6 cijfers); Prodcom-lijst (8 cijfers).

**Leveringen (1) in waarde en in hoeveelheid volgens de CPA en de Prodcom-lijst  
(voorlopige cijfers) - vervolg**

Code (2)	Omschrijving	Eenheid	2003			
			Juli	Augustus	September	Oktober
31203170	--- Borden, enz., voor elektr. bediening of het verdelen van elektr. stroom, spanning =< 1000 V	x 1 000 EUR p/st	7 513 310 310	5 503 192 433	6 831 222 694	8 327 418 144
312040	<b>-- Delen van schakel- en verdeelinrichtingen</b>	x 1 000 EUR -	<b>9 466</b>	<b>7 119</b>	<b>8 262</b>	<b>11 157</b>
31204030	--- Borden, panelen, enz., van post 8537, zonder toestellen	x 1 000 EUR p/st	3 076 589 025	1 561 297 069	2 081 361 446	3 864 816 370
31204090	--- Andere delen van toestellen van post 8535, 8536 of 8537	x 1 000 EUR -	6 391	5 558	6 181	7 293
31209	<b>-- Installatie, reparatie en onderhoud van schakel- en verdeelinrichtingen</b>	x 1 000 EUR -	<b>21 720</b>	<b>18 989</b>	<b>20 376</b>	<b>24 404</b>
31209100	--- Installatie van schakel- en verdeelinrichtingen	x 1 000 EUR -	20 570	17 706	18 883	23 017
31209200	--- Reparatie en onderhoud van schakel- en verdeelinrichtingen	x 1 000 EUR -	1 150	1 283	1 493	1 388
31301	- GEÏSOLEERDE KABEL EN DRAAD; OPTISCHE-VERZELKABEL WAARVAN:	x 1 000 EUR kg	31 843 9 394 429	30 017 8 783 719	39 173 12 291 509	43 591 14 175 363
313013	<b>-- Andere geleiders van elektriciteit, voor een spanning =&lt; 1000 V waarvan:</b>	x 1 000 EUR kg	<b>20 669</b> <b>7 373 421</b>	<b>19 653</b> <b>6 956 680</b>	<b>26 627</b> <b>10 071 949</b>	<b>28 692</b> <b>11 113 517</b>
31301370	--- Geleiders van elektriciteit, 80 V < spanning =< 1000 V, met of zonder verbindingstukken	x 1 000 EUR kg	17 015 6 189 084	14 685 5 792 536	21 833 8 736 542	23 258 9 553 985
3140	- ACCUMULATOREN, ELEKTRISCHE ELEMENTEN EN ELEKTRISCHE BATTERIJEN	x 1 000 EUR -	16 629	16 388	25 125	28 565
3150	- VERLICHTINGSTOESTELLEN EN ELEKTRISCHE LAMPEN EN BUIZEN WAARVAN:	x 1 000 EUR -	42 035	39 789	52 270	59 391
31502	<b>-- Verlichtingstoestellen</b>  <b>waarvan:</b>	x 1 000 EUR p/st	<b>9 393</b> <b>208 529</b>	<b>10 908</b> <b>279 172</b>	<b>14 455</b> <b>345 756</b>	<b>15 656</b> <b>387 147</b>
31502400	--- Lichtreclames, verlichte aanwijzingsborden en dergelijke artikelen	x 1 000 EUR p/st	3 102 8 002	3 476 8 569	5 230 12 715	4 884 10 064
316	- ELEKTRISCHE BENODIGDHEDEN N.E.G.	x 1 000 EUR -	99 225	86 687	113 871	107 240
3161	<b>-- Elektrische benodigdheden voor motoren en voertuigen n.e.g.</b>	x 1 000 EUR -	<b>34 354</b>	<b>24 420</b>	<b>40 622</b>	<b>44 894</b>
3162	<b>-- Overige elektrische benodigdheden n.e.g.</b>	x 1 000 EUR -	<b>64 872</b>	<b>62 267</b>	<b>73 249</b>	<b>62 347</b>
31621	--- Overige elektrische benodigdheden n.e.g., alsmede delen daarvan waarvan:	x 1 000 EUR -	53 235	51 517	59 540	47 343
316211	---- Elektrische toestellen voor hoorbare of voor zichtbare signalen, andere dan die voor rijwielen of voor motorvoertuigen waarvan:	x 1 000 EUR -	13 320	10 915	23 189	15 242
31621130	----- Elektrische signaaltoestellen, enz., voor verkeers- en waterwegen, enz.	x 1 000 EUR kg	5 119 207 981	4 393 48 599	7 072 88 416	7 154 40 161
31629	--- Installatie, reparatie en onderhoud van andere elektrische benodigdheden n.e.g.	x 1 000 EUR -	11 637	10 750	13 708	15 004
31629100	---- Installatie van overige elektrische benodigdheden	x 1 000 EUR -	11 243	10 591	13 181	14 638

(1) Leveringen m.i.v. aan het buitenland geleverd maakloonwerk.

(2) Statistische classering van producten gekoppeld aan activiteiten - CPA (2-6 cijfers); Prodcom-lijst (8 cijfers).

# PRODCOM - Leveringen per product

## Leveringen (1) in waarde en in hoeveelheid volgens de CPA en de Prodcom-lijst (voorlopige cijfers) - vervolg

Code (2)	Omschrijving	Eenheid	2003			
			Juli	Augustus	September	Oktober
31629200	- - - Reparatie en onderhoud van overige elektrische benodigdheden, n.e.g.	x 1 000 EUR -	394	159	528	366
32	<b>RADIO-, TELEVISIE- EN TELECOMMUNICATIEAPPARATUUR WAARVAN:</b>	x 1 000 EUR -	<b>151 101</b>	<b>179 600</b>	<b>235 726</b>	<b>246 562</b>
3210	- ELEKTRONENBUIZEN EN ANDERE ELEKTRONISCHE ONDERDELEN WAARVAN:	x 1 000 EUR -	33 585	34 317	51 011	45 268
321030	- - <b>Gedrukte schakelingen</b>	x 1 000 EUR p/st	<b>7 396</b> <b>2 028 830</b>	<b>6 912</b> <b>2 278 749</b>	<b>10 279</b> <b>2 917 345</b>	<b>9 725</b> <b>3 148 993</b>
32103050	- - - Gedrukte meervoudige schakelingen (enkel stroomvoerende elementen en contacten)	x 1 000 EUR p/st	3 425 158 873	3 405 189 741	4 387 221 865	4 441 222 790
32103070	- - - Andere gedrukte schakelingen, bestaande uit geleidende elementen en contacten	x 1 000 EUR p/st	3 044 437 859	2 384 313 120	4 576 668 115	3 751 519 884
32103090	- - - Andere gedrukte schakelingen, met ingebouwde passieve elementen	x 1 000 EUR p/st	927 1 432 098	1 123 1 775 888	1 316 2 027 365	1 533 2 406 319
321062	- - <b>Andere elektronische geïntegreerde schakelingen</b>	x 1 000 EUR p/st	<b>21 247</b> <b>32 703 068</b>	<b>22 942</b> <b>25 941 484</b>	<b>32 979</b> <b>43 131 889</b>	<b>29 177</b> <b>38 850 319</b>
32202050	- ANDERE TOESTELLEN VOOR HET OVERSEINEN MET DRAAGGOLF	x 1 000 EUR p/st	1 870 21 660	470 5 577	897 14 964	382 12 063
32305	- DELEN VAN AUDIO- EN VIDEO-APPARATUUR; ANTENNES	x 1 000 EUR -	14 632	17 918	23 617	31 152
33	<b>MEDISCHE APPARATUUR EN INSTRUMENTEN, PRECISIE- EN OPTISCHE INSTRUMENTEN EN UURWERKEN</b>	x 1 000 EUR -	<b>61 893</b>	<b>53 838</b>	<b>78 704</b>	<b>80 156</b>
3310	- MEDISCHE APPARATUUR EN INSTRUMENTEN EN ORTHOPEDISCHE ARTIKELEN WAARVAN:	x 1 000 EUR -	15 014	13 037	18 179	20 758
33101	- - <b>Medische apparatuur en instrumenten en orthopedische artikelen, alsmede delen daarvan waarvan:</b>	x 1 000 EUR -	<b>12 415</b>	<b>11 128</b>	<b>15 457</b>	<b>16 628</b>
331015	- - - Spuiten, naalden, katheters, canules en dergelijke; instrumenten, apparaten en toestellen voor de oogheelkunde, n.e.g.	x 1 000 EUR p/st	4 505 79 885 107	4 117 108 768 138	5 830 135 384 756	6 019 145 323 074
331017	- - - Gewrichtsprothesen; orthopedische artikelen en toestellen; tandprothesen; andere prothesen n.e.g. waarvan:	x 1 000 EUR -	5 639	4 853	5 887	6 999
33101739	- - - - Andere orthopedische toestellen, artikelen voor de behandeling van botbreuken	x 1 000 EUR -	3 446	2 912	3 359	4 069
33101759	- - - - Tandprothesen (excl. kunsttanden)	x 1 000 EUR -	1 418	1 232	1 635	1 906
3320	- MEET-, REGEL- EN CONTROLEAPPARATUUR, APPARATUUR VOOR HET NAVIGEREN EN VOOR ANDERE DOELEINDEN WAAR	x 1 000 EUR -	34 511	30 888	40 166	42 574
33205	- - <b>Instrumenten voor het verifiëren van andere fysische karakteristieken</b>	x 1 000 EUR p/st	<b>8 316</b> <b>1 590 559</b>	<b>5 582</b> <b>1 076 711</b>	<b>8 221</b> <b>1 661 780</b>	<b>7 459</b> <b>1 893 689</b>
332051	- - - Hydrometers, thermometers, pyrometers, barometers, hygrometers en psychrometers	x 1 000 EUR p/st	4 043 1 582 971	3 336 1 062 916	4 276 1 645 330	4 464 1 878 222
332052	- - - Instrumenten voor het meten of het verifiëren van de doorstroming, het peil, de druk of andere variabele	x 1 000 EUR p/st	3 674 6 983	1 911 13 171	3 378 15 683	2 371 14 571
332053	- - - Instrumenten, apparaten en toestellen voor natuurkundige of scheikundige analyse n.e.g.	x 1 000 EUR p/st	599 605	336 624	567 767	623 896

(1) Leveringen m.i.v. aan het buitenland geleverd maakloonwerk.

(2) Statistische classering van producten gekoppeld aan activiteiten - CPA (2-6 cijfers); Prodcom-lijst (8 cijfers).

**Leveringen (1) in waarde en in hoeveelheid volgens de CPA en de Prodcom-lijst  
(voorlopige cijfers) - vervolg**

Code (2)	Omschrijving	Eenheid	2003			
			Juli	Augustus	September	Oktober
33206	- - Andere instrumenten, apparaten en toestellen voor het meten, voor het verifiëren of voor onderzoek waarvan:	x 1 000 EUR -	3 748	2 128	2 716	2 921
33206570	- - - Andere elektronische meet- of verificatie-instrumenten, enz.	x 1 000 EUR p/st	1 609 789	645 333	1 528 349	392 531
332070	- - Automatische regelaars	x 1 000 EUR p/st	891 8 512	1 902 17 963	2 545 25 059	2 260 22 471
33208	- - Delen van meet-, regel-, controle- en navigatie-apparatuur en van apparatuur voor andere doeleinden	x 1 000 EUR -	4 514	4 814	4 677	6 614
33209	- - Installatie, reparatie en onderhoud van meet-, regel-, controle- en navigatieapparatuur	x 1 000 EUR -	7 973	9 166	9 754	10 628
33209100	- - - Installatie van meet-, regel en controleapparatuur en van apparatuur voor het navigeren, enz.	x 1 000 EUR -	4 522	4 724	4 867	5 622
33209200	- - - Reparatie en onderhoud van meet-, regel en controleapparatuur en van apparatuur voor het navigeren, enz.	x 1 000 EUR -	3 450	4 442	4 887	5 006
33301000	- ONTWERPEN EN MONTEREN VAN APPARATENVOOR DE BEWAKING VAN INDUSTRIËLE PROCESSEN EN VAN GEAUTOMATISEERDE PRODUCTIELIJNEN	x 1 000 EUR -	6 577	7 178	9 243	12 276
3340	- OPTISCHE INSTRUMENTEN EN FOTO- EN FILMAPPARATUUR	x 1 000 EUR -	5 266	2 507	10 292	3 979
3350	- UURWERKEN	x 1 000 EUR -	526	228	824	569
34	<b>MOTORVOERTUIGEN, AANHANGWAGENS EN OPLEGGERS</b>	x 1 000 EUR -	<b>1 001 583</b>	<b>742 210</b>	<b>1 295 478</b>	<b>1 344 253</b>
3410	- MOTORVOERTUIGEN	x 1 000 EUR p/st	752 585 66 776	540 133 39 448	965 197 80 472	1 005 974 86 345
34102	- - <b>Personenautomobielen</b>	x 1 000 EUR p/st	<b>575 857</b> <b>60 676</b>	<b>388 360</b> <b>33 417</b>	<b>690 236</b> <b>69 421</b>	<b>739 496</b> <b>76 996</b>
34102230	- - - Motorvoertuigen met een benzinemotor > 1500 cm <sup>3</sup> incl. kampeerauto's met een cilinderinhoud > 3000 cm <sup>3</sup>	x 1 000 EUR p/st	269 313 29 616	246 889 20 795	417 839 40 141	434 843 43 450
3420	- CARROSSERIEËN VOOR MOTORVOERTUIGEN; AANHANGWAGENS EN OPLEGGERS	x 1 000 EUR -	65 396	47 912	82 635	86 068
342010	- - Carrosserieën voor motorvoertuigen	x 1 000 EUR p/st	29 914 4 292	30 719 4 298	45 383 5 954	46 127 6 004
34202	- - Aanhangwagens en opleggers; containers	x 1 000 EUR p/st	30 107 1 826	12 447 927	31 059 1 826	33 447 2 063
34202300	- - - Andere aanhangwagens en opleggers voor goederenvervoer	x 1 000 EUR p/st	25 036 1 082	10 340 604	26 543 1 085	27 237 1 115
342030	- - Delen van aanhangwagens en opleggers; delen van andere voertuigen zonder eigen beweegkracht waarvan:	x 1 000 EUR -	5 376	4 746	6 192	6 495
34203050	- - - Delen van aanhangwagens, opleggers, enz.: carrosserieën	x 1 000 EUR p/st	2 589 226	2 127 257	1 857 215	2 670 253
3430	- DELEN EN TOEBEHOREN VOOR AUTOMOBIELEN EN MOTOREN DAARVAN	x 1 000 EUR -	183 602	154 164	247 646	252 211
34301	- - Delen voor motoren	x 1 000 EUR -	1 434	938	1 077	1 243

(1) Leveringen m.i.v. aan het buitenland geleverd maakloonwerk.

(2) Statistische classering van producten gekoppeld aan activiteiten - CPA (2-6 cijfers); Prodcom-lijst (8 cijfers).

# PRODCOM - Leveringen per product

## Leveringen (1) in waarde en in hoeveelheid volgens de CPA en de Prodcom-lijst (voorlopige cijfers) - vervolg

Code (2)	Omschrijving	Eenheid	2003			
			Juli	Augustus	September	Oktober
343020	- - Andere delen en toebehoren n.e.g. van motorvoertuigen waarvan:	x 1 000 EUR -	173 668	146 129	234 489	236 030
34302010	- - - Bumpers en delen daarvan incl. van kunststof	x 1 000 EUR kg	12 278 1 389 311	20 968 2 188 576	17 641 1 925 314	16 100 1 874 688
34302035	- - - Drijfassen met differentieel, ook indien met andere overbrengingsorganen	x 1 000 EUR p/st	11 351 28 026	8 408 24 080	13 010 35 383	13 977 35 743
34302090	- - - Andere delen en toebehoren voor tractors, automobielen en andere voertuigen, n.e.g.	x 1 000 EUR -	89 414	59 034	111 383	113 078
343030	- - Veiligheidsgordels en delen en toebehoren van carrosserieën	x 1 000 EUR -	8 500	7 097	12 080	14 937
35	<b>OVERIGE TRANSPORTMIDDELEN</b>	x 1 000 EUR -	<b>78 531</b>	<b>83 920</b>	<b>86 304</b>	<b>99 107</b>
	<b>WAARVAN:</b>					
35305090	- ANDERE DELEN VAN LUCHT- EN RUIMTEVAARTUIGEN	x 1 000 EUR -	24 135	20 928	26 474	28 551
354	- MOTORRIJWIELEN EN RIJWIELEN	x 1 000 EUR -	5 629	3 876	4 573	4 907
	<b>WAARVAN:</b>					
35421050	- - Rijwielen, (incl. bakfietsen), zonder motor: andere	x 1 000 EUR p/st	3 203 14 843	2 638 13 699	2 091 10 824	2 401 10 760
35422019	- - Delen van rijwielen n.e.g.	x 1 000 EUR -	284	143	371	385
36	<b>MEUBELEN; OVERIGE GOEDEREN EN PRODUCTEN N.E.G.</b>	x 1 000 EUR -	<b>168 583</b>	<b>150 627</b>	<b>249 255</b>	<b>245 293</b>
	<b>WAARVAN:</b>					
361	- MEUBELEN	x 1 000 EUR -	127 808	114 879	195 821	185 555
36111	- - Zitmeubelen en delen daarvan	x 1 000 EUR -	<b>52 966</b>	<b>39 449</b>	<b>93 166</b>	<b>76 528</b>
361111	- - - Zitmeubelen, met onderstel van metaal	x 1 000 EUR p/st	26 015 340 846	18 538 239 125	45 662 565 132	31 941 440 660
	<b>waarvan:</b>					
36111130	- - - - Zitmeubelen voor automobielen	x 1 000 EUR p/st	22 458 278 173	14 594 164 765	40 291 468 845	26 791 361 692
36111155	- - - - Draaistoelen, in hoogte verstelbaar, opgevuld, rugleuning, wielen of glijders	x 1 000 EUR p/st	705 2 816	818 3 362	1 019 4 036	1 214 4 866
36111170	- - - - Zitmeubelen, opgevuld, onderstel van metaal	x 1 000 EUR p/st	2 557 52 099	2 520 55 537	3 761 76 311	3 534 62 279
361112	- - - Zitmeubelen, met onderstel van hout	x 1 000 EUR p/st	17 836 76 998	13 778 62 294	34 714 139 922	31 960 126 374
	<b>waarvan:</b>					
36111250	- - - - Zitmeubelen, opgevuld, onderstel van hout	x 1 000 EUR p/st	15 582 50 238	11 269 32 102	30 020 84 462	28 059 76 670
36111300	- - - Andere zitmeubelen, n.e.g.	x 1 000 EUR p/st	2 034 43 051	1 925 38 437	3 369 40 768	2 666 34 548
361114	- - - Delen van zitmeubelen	x 1 000 EUR -	7 081	5 209	9 422	9 962
36111410	- - - - Delen van zitmeubelen: hout	x 1 000 EUR -	992	703	1 411	1 544

(1) Leveringen m.i.v. aan het buitenland geleverd maakloonwerk.

(2) Statistische classering van producten gekoppeld aan activiteiten - CPA (2-6 cijfers); Prodcom-lijst (8 cijfers).



**Leveringen (1) in waarde en in hoeveelheid volgens de CPA en de Prodcom-lijst  
(voorlopige cijfers) - vervolg**

Code (2)	Omschrijving	Eenheid	2003			
			Juli	Augustus	September	Oktober
36111430	---- Delen van zitmeubelen voor burgerluchtvaartuigen en andere delen van zitmeubelen	x 1 000 EUR -	6 088	4 506	8 010	8 418
36121	<b>-- Andere meubelen, van de soort gebruikt in kantoren</b>	x 1 000 EUR p/st	<b>7 720</b> <b>49 342</b>	<b>9 472</b> <b>46 206</b>	<b>10 853</b> <b>59 802</b>	<b>10 166</b> <b>51 389</b>
361211	--- Meubelen van metaal, van de soort gebruikt in kantoren waarvan:	x 1 000 EUR p/st	3 239 27 033	3 868 29 483	4 535 42 393	4 425 34 260
36121130	---- Bureaus voor kantoren, metaal, hoogte =< 80 cm	x 1 000 EUR p/st	845 3 528	666 2 849	1 007 4 163	749 3 203
36121173	---- Ander kantoormeub. van metaal, > 80 cm, kasten met deuren, rolluiken, kleppen	x 1 000 EUR p/st	1 094 4 491	1 214 4 280	1 457 5 574	1 662 6 211
361212	--- Meubelen van hout, van de soort gebruikt in kantoren	x 1 000 EUR p/st	1 847 21 942	2 354 16 337	2 430 16 952	2 424 16 615
36121230	---- Bureaus van hout, hoogte =< 80 cm	x 1 000 EUR p/st	614 5 596	682 5 425	773 6 330	731 5 473
36121250	---- Kantoormeubilair van hout, n.e.g., hoogte =< 80 cm	x 1 000 EUR p/st	221 3 486	326 2 883	454 3 079	516 3 096
36121270	---- Kantoormeubilair van hout, kasten met deuren, kaartkasten, hoogte > 80 cm	x 1 000 EUR p/st	633 12 481	514 7 160	606 6 679	634 7 310
36121290	---- Kantoormeubilair van hout, ander, hoogte > 80 cm	x 1 000 EUR p/st	379 379	832 869	598 864	544 736
36121300	--- Meubelen van hout voor winkels	x 1 000 EUR p/st	2 634 367	3 249 386	3 888 457	3 316 514
361310	<b>-- Meubelen, van de soort gebruikt in keukens</b>	x 1 000 EUR p/st	<b>9 960</b> <b>65 189</b>	<b>11 057</b> <b>107 642</b>	<b>15 983</b> <b>140 620</b>	<b>16 211</b> <b>129 853</b>
36131050	--- Houten meubelen voor keukens: in elementen	x 1 000 EUR p/st	9 778 65 042	10 776 107 480	15 586 140 453	15 841 129 635
36131090	--- Houten meubelen voor keukens: andere	x 1 000 EUR p/st	181 147	281 162	397 167	370 218
36141	<b>-- Andere meubelen</b>	x 1 000 EUR -	<b>37 017</b>	<b>37 118</b>	<b>53 116</b>	<b>57 979</b>
36141100	--- Meubelen van metaal, n.e.g.	x 1 000 EUR kg	5 526 3 138 328	6 184 3 414 322	6 797 3 739 733	8 601 4 997 709
361412	--- Meubelen van hout, van de soort gebruikt in slaapkamers en in zit- en eetkamers	x 1 000 EUR p/st	18 400 129 829	17 193 125 892	26 169 146 635	28 071 190 499
36141230	---- Meubelen van hout voor slaapkamers	x 1 000 EUR p/st	8 738 86 253	7 816 73 843	10 656 80 081	11 212 97 275
36141250	---- Meubelen van hout voor zit- en eetkamers	x 1 000 EUR p/st	9 662 43 576	9 377 52 049	15 513 66 554	16 859 93 224
36141300	--- Meubelen van hout, n.e.g.	x 1 000 EUR p/st	6 131 60 352	6 395 51 661	9 412 87 392	9 720 91 123
361414	--- Meubelen van kunststof en van andere stoffen, teen, rotting en bamboe daaronder begrepen	x 1 000 EUR p/st	1 261 89 959	1 831 83 499	2 297 116 577	2 561 132 902
36141430	---- Meubelen van kunststof	x 1 000 EUR p/st	1 161 89 539	1 716 83 018	2 149 115 934	2 502 132 652

(1) Leveringen m.i.v. aan het buitenland geleverd maakloonwerk.

(2) Statistische classering van producten gekoppeld aan activiteiten - CPA (2-6 cijfers); Prodcom-lijst (8 cijfers).

# PRODCOM - Leveringen per product

## Leveringen (1) in waarde en in hoeveelheid volgens de CPA en de Prodcom-lijst (voorlopige cijfers) - vervolg en einde

Code (2)	Omschrijving	Eenheid	2003			
			Juli	Augustus	September	Oktober
36141450	--- Meubelen van andere stoffen, n.e.g.	x 1 000 EUR p/st	99 420	115 481	148 643	59 250
361415	--- Delen van andere meubelen	x 1 000 EUR -	5 699	5 516	8 441	9 026
36141530	--- Delen van meubelen: metaal	x 1 000 EUR -	302	414	388	592
36141550	--- Delen van meubelen: hout	x 1 000 EUR -	4 734	3 902	6 402	6 472
36141590	--- Delen van meubelen: andere	x 1 000 EUR -	663	1 199	1 651	1 962
36151	-- Springbakken, spiraalmatrassen en dergelijke in een lijst of in een raam gevatte matrassen; matrassen	x 1 000 EUR p/st	<b>20 146</b> <b>377 399</b>	<b>17 782</b> <b>326 509</b>	<b>22 704</b> <b>358 023</b>	<b>24 671</b> <b>367 835</b>
36151100	--- Springbakken, spiraalmatrassen e.d.	x 1 000 EUR p/st	2 331 48 344	2 869 50 887	3 606 69 645	4 574 80 786
361512	--- Matrassen	x 1 000 EUR p/st	17 815 329 055	14 913 275 622	19 098 288 378	20 096 287 049
	waarvan:					
36151230	--- Matrassen van rubber met celstructuur	x 1 000 EUR p/st	7 698 184 701	6 324 145 650	8 821 140 111	9 218 135 490
36151250	--- Matrassen van kunststof met celstructuur	x 1 000 EUR p/st	6 879 108 568	4 809 92 536	5 506 101 206	6 124 106 958
362	- JUWELEN EN DERGELIJKE ARTIKELEN	x 1 000 EUR -	22 146	19 640	32 633	37 900
36401	- SPORTARTIKELEN	x 1 000 EUR -	1 041	785	761	1 113
3650	- SPELLEN EN SPEELGOED	x 1 000 EUR -	9 287	8 844	9 475	8 913
366211	- BEZEMS EN BORSTELS VOOR HUISHOUELIJK GEBRUIK	x 1 000 EUR p/st	2 421 2 164 776	1 901 1 396 295	2 364 2 031 833	2 340 1 834 403
3663	- ANDERE WERKEN N.E.G.	x 1 000 EUR -	5 568	4 313	7 831	9 145
	WAARVAN:					
36633	-- Paraplu's en parasols, wandelstokken, knopen, knoopvormen, sluitingen, en delen daarvan waarvan:	x 1 000 EUR -	<b>2 282</b>	<b>1 060</b>	<b>2 434</b>	<b>2 453</b>
366333	--- Drukknoppen en delen daarvan; knopen; treksluitingen	x 1 000 EUR -	1 678	697	1 973	1 924
36637	-- Andere artikelen n.e.g.	x 1 000 EUR -	<b>3 091</b>	<b>3 053</b>	<b>5 101</b>	<b>6 499</b>
	<b>TOTAAL</b>	x 1 000 EUR -	<b>8 865 153</b>	<b>7 937 507</b>	<b>10 409 229</b>	<b>10 712 024</b>

(1) Leveringen m.i.v. aan het buitenland geleverd maakloonwerk.

(2) Statistische classering van producten gekoppeld aan activiteiten - CPA (2-6 cijfers); Prodcom-lijst (8 cijfers).

# **Industriële productie**

## II. NIET-PRODCOM sectoren

(voornamelijk Energie en Recuperatie)



## Inleiding

Om uiteenlopende redenen worden de statistieken van enkele sectoren (energie, recuperatie, waterdistributie, slachthuizen, zuivel, ijzer en staal) nog ingezameld volgens het oude systeem.

Het aantal variabelen dat ingezameld wordt varieert per statistiek.

Specifieke maandstatistieken zijn er alleen voor cokes, petroleum, water en bouwnijverheid, alsook in andere sectoren, zoals ijzer en staal, gas en elektriciteit, waarvan inzameling van de gegevens gebeurt door de federaties.

Voor de overige sectoren (slachthuizen, zuivel, bewerking van splijt- en kweekstoffen en recuperatie van metaal, papier, textiel en scheikundige stoffen) bestaan gegevens over personeel en omzet. Voor de slachthuizen en zuivel bestaan specifieke statistieken in de afdeling landbouwstatistieken.

<b>Nace</b>	<b>Omschrijving</b>	<b>Opmerking</b>
10.10	Recuperatie van steenkool uit steenkoolbergen	Vestigingen met 10 of meer arbeiders.
15.11	Slachterijen van grootvee	Vestigingen met 10 of meer arbeiders.
15.51	Zuivelfabrieken kaasmakerijen	Vestigingen met 10 of meer arbeiders.
23.10	Vervaardiging van cokesovenproducten	Geen drempel.
23.20	Vervaardiging van geraffineerde aardolieproducten	Geen drempel.
23.3	Bewerking van splijt- en kweekstoffen	Vestigingen met 10 of meer arbeiders.
27.10	Vervaardiging van ijzer en staal en van ferrolegeringen	Bron : Federatie Geen drempel.
37.1	Recuperatie van recycleerbaar metaalafval	Vestigingen met 10 of meer arbeiders.
37.2	Recuperatie van papier, textiel, scheikundige stoffen en bouwmaterialen	Vestigingen met 10 of meer arbeiders.
40.10	Productie en distributie van electriciteit	Bron : Federatie Geen drempel.
40.20	Productie en distributie van gas	Bron : Federatie Geen drempel.
41.0	Winning, zuivering en distributie van water	Geen drempel.
45	Bouwnijverheid	Bron : Maandstatistiek van de Bouwnijverheid Ondernemingen met 10 of meer werknemers.

# NIET-PRODCOM - Omzet

## De omzet (1) voor bepaalde bedrijfstakken (voorlopige cijfers in 1 000 EUR)

NACE Code	Omschrijving	2002	2003			
			Januari	Februari	Maart	April
15.1A	Slachterijen van grootvee	<b>738 874</b>	69 794	62 800	65 435	66 982
15.51	Zuivelfabrieken en kaasmakerijen	<b>3 025 402</b>	241 761	239 765	249 498	270 373
23.10	Vervaardiging van cokesovenproducten	<b>55 622</b>	2 721	1 611	1 309	1 523
23.20	Vervaardiging van geraffineerde aardolieproducten	<b>4 696 453</b>	460 564	416 794	430 935	368 264
23.30	Bewerking van splijt- en kweekstoffen	<b>226 899</b>	7 200	14 489	9 677	11 389
37.10	Recycling van metaalafval	<b>559 162</b>	49 764	52 553	56 441	54 141
37.2	Recycling van niet-metaalafval	<b>510 341</b>	43 963	39 063	42 070	41 387
37.21	Recuperatie van papier	<b>91 785</b>	6 516	6 363	7 300	7 892
37.22	Recuperatie van textiel	<b>57 833</b>	4 990	5 049	5 537	5 403
37.23	Recuperatie van scheikundige stoffen	<b>340 094</b>	31 131	25 662	27 043	26 119
37.24	Recuperatie van bouwmaterialen	<b>20 629</b>	1 327	1 990	2 190	1 974
40.10	Productie en distributie van elektriciteit	<b>2 512 394</b>				
40.20	Productie en distributie van gas	<b>5 490 208</b>				
41	Winning, zuivering en distributie van water	<b>862 510</b>	89 701	61 677	75 475	73 270

(1) Omzet bevat alle vestigingen met 20 of meer personen.

# NIET-PRODCOM - Omzet

---

---

Mei	Juni	Juli	Augustus	September	Oktober	November	NACE Code
67 606	66 676	63 859	57 621	68 261	71 922	63 072	15.1A
253 965	246 043	258 283	232 571	260 304	275 479	241 051	15.51
1 629	1 713	1 858	1 434	1 512			23.10
352 897	396 511						23.20
11 158	10 397	17 798	12 758	15 183	16 221	10 033	23.30
63 155	47 105	35 759	34 845	51 369	56 993	53 563	37.10
35 998	37 020	38 045	29 391	40 747	44 633	39 913	37.2
6 724	6 925	6 471	5 837	6 994	7 654	6 455	37.21
4 639	4 967	4 736	2 910	5 844	6 033	4 552	37.22
22 387	23 711	25 064	19 111	26 351	29 273	27 651	37.23
2 248	1 417	1 774	1 532	1 558	1 673	1 255	37.24
							40.10
							40.20
71 188	70 666	83 598	56 874	99 922	74 799	69 089	41

---

---

# NIET-PRODCOM - Tewerkstelling, uren en lonen

## Tewerkstelling, uren en lonen voor bepaalde bedrijfstakken (voorlopige cijfers)

NACE Code	Omschrijving		2002	2003		
				Januari	Februari	Maart
10.1A	Recuperatie van steenkool uit steenkoolbergen	Aantal arbeiders	51	50	50	47
		Aantal bedienden	19	19	20	20
		Totaal	70	69	70	67
		Aantal uren (1)	8 247	9 046	8 428	8 667
		Trimestriële lonen (2)				
15.1A	Slachterijen van grootvee	Aantal arbeiders	1 903	1 930	1 914	1 923
		Aantal bedienden	273	275	278	279
		Totaal	2 176	2 205	2 192	2 202
		Aantal uren (1)	267 699	288 318	267 495	280 812
		Trimestriële lonen (2)	38 856			9 528
15.51	Zuivelfabrieken en kaasmakerijen	Aantal arbeiders	3 553	3 577	3 564	3 603
		Aantal bedienden	1 900	1 915	1 920	1 920
		Totaal	5 453	5 492	5 484	5 523
		Aantal uren (1)	668 050	731 398	682 458	709 787
		Trimestriële lonen (2)	149 633			38 187
23.10	Vervaardiging van cokesovenproducten	Aantal arbeiders	652	578	584	586
		Aantal bedienden	78	67	67	67
		Totaal	730	645	651	653
		Aantal uren (1)	93 027	85 272	80 137	85 228
		Trimestriële lonen (2)	23 265			4 988
23.20	Vervaardiging van geraffineerde aardolieproducten	Aantal arbeiders	520	512	514	514
		Aantal bedienden	1 460	1 456	1 460	1 467
		Totaal	1 980	1 968	1 974	1 981
		Aantal uren (1)	276 947	304 015	268 176	278 254
		Trimestriële lonen (2)	132 382			30 772
23.30	Bewerking van splijt- en kweekstoffen	Aantal arbeiders	332	281	289	322
		Aantal bedienden	877	878	879	878
		Totaal	1 209	1 159	1 168	1 200
		Aantal uren (1)	152 371	168 041	150 202	163 787
		Trimestriële lonen (2)	47 403			10 219
27.10	Vervaardiging van ijzer en staal en van ferrolegeringen (EGKS)	Aantal arbeiders	13 401			
		Aantal bedienden	5 407			
		Totaal	18 808			
		Aantal uren (1)	2 419 422			
		Trimestriële lonen (2)				
37.10	Recycling van metaalafval	Aantal arbeiders	1 064	1 079	1 072	1 077
		Aantal bedienden	239	244	240	239
		Totaal	1 303	1 323	1 312	1 316
		Aantal uren (1)	167 832	183 841	170 310	179 927
		Trimestriële lonen (2)	24 621			6 202
37.2	Recycling van niet-metaalafval	Aantal arbeiders	2 001	1 847	1 847	1 847
		Aantal bedienden	437	404	407	408
		Totaal	2 438	2 251	2 254	2 255
		Aantal uren (1)	305 049	309 723	289 986	296 062
		Trimestriële lonen (2)	38 407			8 504
37.21	Recuperatie van papier	Aantal arbeiders	500	465	465	452
		Aantal bedienden	102	100	103	103
		Totaal	602	565	568	555
		Aantal uren (1)	79 370	83 494	75 170	77 556
		Trimestriële lonen (2)	9 662			1 980
37.22	Recuperatie van textiel	Aantal arbeiders	619	601	596	585
		Aantal bedienden	56	54	55	56
		Totaal	675	655	651	641
		Aantal uren (1)	75 377	82 026	78 453	77 523
		Trimestriële lonen (2)	8 576			2 007
37.23	Recuperatie van scheikundige stoffen	Aantal arbeiders	717	629	627	636
		Aantal bedienden	249	217	216	216
		Totaal	966	846	843	852
		Aantal uren (1)	125 520	118 330	111 229	112 791
		Trimestriële lonen (2)				

(1) Tot december 1998 uren-arbeiders, vanaf januari 1999 uren gepresteerd door de werknemers (bedienden en arbeiders).

(2) Brutolonen en -weden van de werknemers in 1 000 € (bevat alle vestigingen met 20 of meer personen behalve voor de bouw vanaf 1998).



# NIET-PRODCOM - Tewerkstelling, uren en lonen

April	Mei	Juni	Juli	Augustus	September	Oktober	November	NACE Code
52	49	48	48	50	47	47	46	10.1A
20	18	21	21	21	21	22	22	
72	67	69	69	71	68	69	68	
8 646	8 054	8 221	5 946	7 557	9 032	9 155	7 789	
1 909	1 920	1 932	1 933	1 911	1 897	1 870	1 865	15.1A
281	280	281	285	279	277	273	274	
2 190	2 200	2 213	2 218	2 190	2 174	2 143	2 139	
276 385	271 407	269 813	259 868	231 703	273 562	287 478	250 130	
		9 912			9 086			
3 584	3 570	3 568	3 573	3 582	3 602	3 631	3 616	15.51
1 921	1 917	1 945	1 941	1 944	1 940	1 948	1 951	
5 505	5 487	5 513	5 514	5 526	5 542	5 579	5 567	
704 170	664 096	664 365	620 167	608 713	709 951	749 315	629 701	
		39 279			34 054			
585	570	567	555	549	545			23.10
67	65	65	69	71	70			
652	635	632	624	620	615			
82 322	83 329	80 030	72 468	67 878	76 275			
		5 623			4 573			
512	518	517						23.20
1 465	1 473	1 471						
1 977	1 991	1 988						
273 237	277 292	267 954						
		33 243						
357	350	337	338	320	320	321	321	23.30
879	879	876	879	877	878	883	884	
1 236	1 229	1 213	1 217	1 197	1 198	1 204	1 205	
153 954	149 776	157 554	118 008	133 437	159 972	168 677	144 800	
		12 629			11 662			
								27.10
1 035	979	966	962	959	961	942	951	37.10
240	225	225	227	222	222	227	226	
1 275	1 204	1 191	1 189	1 181	1 183	1 169	1 177	
175 543	148 464	155 491	136 643	124 169	163 233	169 570	141 501	
		5 904			5 129			
1 843	1 824	1 815	1 799	1 802	1 805	1 812	1 801	37.2
404	399	395	401	407	410	411	414	
2 247	2 223	2 210	2 200	2 209	2 215	2 223	2 215	
292 923	268 529	275 822	225 538	219 303	291 447	302 756	254 526	
		8 448			7 749			
459	455	466	460	473	477	480	478	37.21
104	101	98	104	109	109	108	108	
563	556	564	564	582	586	588	586	
77 039	72 108	73 646	69 726	65 126	81 130	85 274	74 331	
		2 134			1 901			
574	564	549	539	533	535	543	527	37.22
57	55	57	56	55	57	57	59	
631	619	606	595	588	592	600	586	
79 921	70 442	72 552	47 507	52 151	74 229	74 590	64 361	
		2 083			1 733			
638	633	630	630	625	623	621	632	37.23
210	211	208	209	210	211	213	214	
848	844	838	839	835	834	834	846	
108 667	100 185	102 190	85 230	78 382	107 670	113 333	92 505	

# NIET-PRODCOM - Tewerkstelling, uren en lonen

## Tewerkstelling, uren en lonen voor bepaalde bedrijfstakken (voorlopige cijfers)

NACE			2002	2003		
Code	Omschrijving			Januari	Februari	Maart
		Trimestriële lonen (2)	<b>18 280</b>			4 044
37.24	Recuperatie van bouwmaterialen	Aantal arbeiders	<b>164</b>	152	159	174
		Aantal bedienden	<b>29</b>	33	33	33
		Totaal	<b>193</b>	185	192	207
		Aantal uren (1)	<b>24 781</b>	25 873	25 134	28 192
		Trimestriële lonen (2)	<b>1 888</b>			474
40.10	Productie en distributie van elektriciteit	Aantal arbeiders	<b>1 166</b>			
		Aantal bedienden	<b>12 832</b>			
		Totaal	<b>13 999</b>			
		Aantal uren (1)	<b>2 171 334</b>			
		Trimestriële lonen (2)	<b>721 434</b>			
40.20	Productie en distributie van gas	Aantal arbeiders				
		Aantal bedienden	<b>3 700</b>			
		Totaal	<b>3 700</b>			
		Aantal uren (1)	<b>562 450</b>			
		Trimestriële lonen (2)	<b>189 741</b>			
41	Winning, zuivering en distributie van water	Aantal arbeiders	<b>3 770</b>	3 738	3 738	3 744
		Aantal bedienden	<b>3 481</b>	3 471	3 458	3 469
		Totaal	<b>7 252</b>	7 209	7 196	7 213
		Aantal uren (1)	<b>981 368</b>	1 027 434	994 508	996 807
		Trimestriële lonen (2)	<b>233 518</b>			57 641
45	Bouwnijverheid	Aantal arbeiders	<b>103 215</b>	100 298	99 746	101 102
		Aantal bedienden	<b>22 797</b>	22 757	22 726	22 858
		Totaal	<b>126 013</b>	123 055	122 472	123 960
		Aantal uren (1)	<b>14 359 915</b>	12 680 534	13 624 649	16 160 879
		Trimestriële lonen (2)	<b>2 604 193</b>			609 870

(1) Tot december 1998 uren-arbeiders, vanaf januari 1999 uren gepresteerd door de werknemers (bedienden en arbeiders).

(2) Brutolonen en -weden van de werknemers in 1 000 € (bevat alle vestigingen met 20 of meer personen behalve voor de bouw vanaf 1998).

# NIET-PRODCOM - Tewerkstelling, uren en lonen

## - vervolg en einde

April	Mei	Juni	Juli	Augustus	September	Oktober	November	NACE Code
		3 730			3 648			
172	172	170	170	171	170	168	164	37.24
33	32	32	32	33	33	33	33	
205	204	202	202	204	203	201	197	
27 296	25 794	27 434	23 075	23 644	28 418	29 559	23 329	
		500			467			40.10
								40.20
3 742	3 734	3 731	3 732	3 727	3 725	3 720	3 712	41
3 478	3 478	3 479	3 474	3 439	3 445	3 454	3 438	
7 220	7 212	7 210	7 206	7 166	7 170	7 174	7 150	
992 520	961 596	967 269	956 404	867 974	1 013 727	1 068 602	920 953	
		60 628			57 354			
101 397	100 556	100 610	99 836	100 659	100 851	100 842	100 146	45
22 860	22 721	22 719	22 880	22 953	23 065	22 909	22 927	
124 257	123 277	123 329	122 716	123 612	123 916	123 751	123 073	
15 375 069	14 344 346	16 007 075	8 942 778	13 309 887	17 175 170	17 013 561	13 509 358	
		711 169			601 988			



## Zuivelnijverheid

	Melk					Melkpoeder				Boter		
	Volle	Halfvolle	Magere	Karne- melk	Chocolade- melk	Room en volle melk	Halfvolle melk	Magere melk	Karne- melk	Melkerij-	Herbe- werkte	Andere (1)
	1 000 l	1 000 l	1 000 l	1 000 l	1 000 l	1 000 kg	1 000 kg	1 000 kg	1 000 kg	1 000 kg	1 000 kg	1 000 kg
1997	21 561	30 566	6 366	2 093	5 913	5 952	86	4 639	140	2 486	2 880	7 423
1998	20 436	29 407	6 420	2 099	5 759	6 128	366	4 617	134	2 937	2 629	6 416
1999	17 942	27 978	5 375	2 195	7 503	4 807	216	6 846	187	3 141	2 471	6 025
2000	17 204	29 812	6 341	2 403	7 429	4 793	828	6 316	178	2 958	2 500	6 266
2001	16 588	31 378	5 486	2 464	7 343	5 862	1 114	5 332	152	2 829	2 802	6 191
2002	14 372	31 924	4 222	2 695	6 455	5 814	398	7 225	152	3 163	3 147	5 978
2002 Juni	11 863	33 826	3 719	2 704	5 322	5 852		9 173	95	3 373	2 472	5 560
Juli	13 297	29 309	3 895	2 556	4 894	3 423	428	8 024	66	3 226	2 761	6 525
Augustus	13 760	27 108	4 460	2 832	5 506	4 534	1 839	7 522	400	2 559	2 673	5 689
September	13 440	31 827	3 909	2 453	6 527	3 997	474	5 407	60	2 258	3 119	5 235
Oktober	14 680	33 951	4 805	2 482	8 047	6 106		5 149		2 616	3 379	6 756
November	13 696	32 952	4 950	2 477	7 356	6 328	178	4 421		2 960	3 202	5 436
December	14 269	32 976	4 518	2 390	7 478	8 302		6 141	265	2 912	3 270	6 338
2003 Januari	14 186	34 055	4 781	2 811	7 662	8 484		6 398	235	3 350	2 593	6 275
Februari	14 153	31 740	4 529	2 808	7 092	4 249	47	6 662	148	4 000	2 745	6 140
Maart	14 891	34 870	4 634	3 198	6 152	4 447	240	8 853	170	4 802	3 268	5 862
April	13 741	35 505	4 319	3 005	7 155	5 158	534	7 644		4 493	3 820	6 422
Mei	12 029	34 604	4 853	3 246	6 875	5 876	285	10 997	187	4 539	3 294	5 571
Juni	12 428	31 360	4 160	3 179	6 154	5 209	18	9 580	129	3 625	2 873	6 164

	Kaas						Room	Ingedikte melk	Yoghurt	IJs	Gevitami- neerde melk en desserts op basis van melk
	Verse		Gouda	Herve	Smeltkaas	Mozzarella	Room	Ingedikte melk	Yoghurt	IJs	Gevitami- neerde melk en desserts op basis van melk
	Magere	Andere (2)									
	1 000 kg	1 000 kg	1 000 kg	1 000 kg	1 000 kg	1 000 kg	1 000 l	1 000 kg	1 000 l	1 000 l	1 000 l
1997	1 543	350	485	33	4 580	295	6 914	4 740	6 757	8 200	6 737
1998	1 235	380	416	23	4 408	81	7 518	6 030	6 973	8 272	7 438
1999	861	278	339	34	4 223	282	7 418	4 046	4 576	7 186	7 174
2000	573	210	432	42	4 615	701	7 884	5 695	5 382	8 244	7 407
2001	661	199	216	53	3 701	1 125	7 908	6 205	5 727	8 942	7 028
2002	404	153	232	46	951	1 293	7 981	5 940	5 066	8 960	7 131
2002 Juni	424	144	258	34	977	1 357	6 976	7 249	4 981	13 313	7 058
Juli	418	166	130	46	1 113	1 252	7 923	6 810	5 374	13 630	8 156
Augustus	436	126	197	44	688	1 227	7 311	5 228	5 251	10 849	7 688
September	412	125	229	33	1 001	1 021	7 155	5 852	4 918	6 772	6 784
Oktober	406	137	185	58	993	1 408	8 663	5 645	5 358	6 136	8 195
November	354	123	237	51	871	1 536	8 966	4 435	4 505	5 541	5 933
December	358	132	222	52	990	1 199	7 002	5 135	4 049	3 977	5 921
2003 Januari	401	137	353	39	743	1 464	6 963	5 918	5 691	7 676	6 916
Februari	395	114	260	55	856	1 528	7 580	4 743	5 214	8 937	6 492
Maart	382	126	210	57	782	1 418	8 182		5 660	8 955	8 119
April	140	121	192	43	1 484	1 485	9 779		5 811	11 564	8 350
Mei	473	900	210	33	717	1 443	9 211		5 840	11 320	7 818
Juni	433	149	248	33	854	1 407	8 273	6 058	6 006	13 012	9 430

(1) Boterconcentraat, watervrij melkvet, butteroil en ghee.

(2) Verse kaas met karnemelk niet inbegrepen.

## Cokesfabrieken

	Cokesfabrieken				Leveringen van cokes					
	Ovens		Ingeschoten steenkool		Productie van cokes	Ijzer- en staal-nijverheid	Uitvoer	Andere toepassingen	Totaal	
	Aantal batterijen	Aantal ovens	Verbruik	Voorraad (1)						
			T	T	T	T	T	T	T	
1997	12	437	394 552	370 929	283 452	303 083	22 666	1 816	327 565	
1998	11	399	323 769	645 350	250 228	310 000	11 333	3 150	324 483	
1999	11	394	320 825	648 280	261 456	284 500	12 083	1 450	298 033	
2000	11	391	321 210	336 553	258 692	284 666	22 083	1 991	308 740	
2001	11	391	323 922	266 213	268 443	299 833	11 916	1 883	313 632	
2002	10	381	312 129	364 228	247 278	277 193	4 900	343	282 436	
2002	September	9	361	306 988	347 338	251 076	293 705	440	3	294 148
	Oktober	9	361	296 692	240 142	251 343	299 517	585	220	300 322
	November	7	361	270 541	257 753	215 420	233 017	413	163	233 593
	December	7	361	288 925	364 228	226 418	259 510	122	159	259 791
2003	Januari	7	361	287 287	405 408	232 626	297 080	-	185	297 265
	Februari	7	361	259 322	276 523	210 472	270 856	-	162	271 018
	Maart	7	361	286 959	470 707	231 624	302 813	-	70	302 883
	April	7	361	276 839	435 776	221 487	284 179	-	69	284 248
	Mei	7	361	285 046	377 836	170 427	234 377	-	3	234 380
	Juni	9	361	293 332	392 706	232 971	288 298	-	15	288 313
	Juli	9	361	311 960	410 904	250 081	306 118	-	-	306 118
	Augustus	9	361	310 160	388 956	250 765	310 444	-	-	310 444
	September	9	361	299 487	266 332	245 604	265 361	-	67	265 428

	Voorraden cokes (1)	Ammoniak (2)	Ruwe benzol (1)	Ruwe teer (2)	Gas (3)				
					Totale productie	Eigen verbruik		Totale leveringen	
						Verwarming der ovens	Andere toepassingen		
					T	T	T	T	1 000 m <sup>3</sup>
1997	176 316	784	1 198	9 164	113 765	51 216	2 664	61 278	
1998	260 130	717	1 193	8 332	111 322	48 571	1 905	62 479	
1999	296 172	624	1 262	7 974	111 629	48 163	1 774	62 269	
2000	252 886	646	1 173	7 880	109 166	48 090	1 762	59 314	
2001	244 587	734	1 127	8 021	106 633	46 979	2 346	57 308	
2002	177 132	626	1 159	7 661	104 278	45 955	1 822	56 501	
2002	September	191 425	731	1 087	7 334	102 295	44 893	1 266	56 136
	Oktober	169 493	502	1 134	7 686	98 433	44 015	1 482	52 936
	November	171 837	804	1 106	6 811	91 684	40 607	1 271	49 806
	December	177 132	350	1 159	7 399	92 759	42 671	1 535	48 553
2003	Januari	198 875	638	1 160	6 797	93 281	43 576	1 397	48 308
	Februari	182 895	531	1 052	6 324	85 448	38 550	1 383	45 515
	Maart	191 935	408	1 139	7 474	92 299	41 671	1 416	49 212
	April	160 828	307	1 128	6 949	91 480	40 368	1 361	49 751
	Mei	125 159	643	1 109	7 013	98 710	42 456	1 586	54 668
	Juni	168 542	493	1 103	7 477	97 679	45 398	1 714	50 567
	Juli	168 897	796	1 132	8 228	110 566	49 273	1 470	59 823
	Augustus	168 337	553	1 129	7 104	102 323	46 588	1 638	54 097
	September	207 503	796	1 113	8 199	102 520	46 230	1 379	54 911

(1) Op de laatste dag van de maand.

(2) Uitgedrukt in sulfaat.

 (3) Omvang uitgedrukt in 1 000 m<sup>3</sup> herleid tot 4 250 kcal/m<sup>3</sup>, 0° en 760 mm Hg.

# NIET-PRODCOM - Petroleum - Ijzer- en staalnijverheid

## Nijverheid der petroleumderivaten: productie van de raffinaderijen (in metrieke ton)

	In bewerking gestelde ruwe petroleum	Autobenzine	Petroleum en carbureactor type petroleum	Gasolie	Residuele stookolie	Petroleumgas	Bitumen	Speciale benzines en white-spirit
1997	2 727 184	508 554	146 379	1 043 367	641 193	97 736	79 291	13 645
1998	2 888 151	535 927	182 858	1 037 267	695 768	107 554	79 735	13 041
1999	2 678 982	502 684	177 372	979 097	582 109	96 215	76 646	16 838
2000	2 828 379	442 623	193 059	1 041 764	665 861	117 149	55 250	16 363
2001	2 671 278	457 778	168 802	1 064 780	584 561	109 088	34 436	9 369
2002	2 794 783	481 274	178 819	1 038 642	633 622	111 618	36 140	10 440
2002 Oktober	2 889 511	487 706	188 527	1 046 257	720 620	75 625	55 373	8 497
November	2 992 045	447 398	181 063	1 099 077	917 152	124 806	34 767	7 336
December	3 010 083	458 518	115 129	1 127 461	752 768	106 209	40 022	7 463
2003 Januari	2 988 345	506 029	202 324	1 102 662	703 494	109 350	- 22 050	7 827
Februari	2 682 034	444 014	153 044	950 390	628 148	92 846	- 6 648	9 401
Maart	3 389 733	501 543	160 747	1 223 541	871 518	119 375	4 381	7 037
April	3 278 740	449 993	157 023	1 151 874	782 550	121 045	29 791	13 932
Mei	3 322 162	467 213	207 910	1 192 475	831 223	135 235	31 458	11 518
Juni	2 945 989	532 711	136 619	1 053 275	757 552	115 654	18 814	9 368
Juli	3 205 563	524 000	173 538	1 124 813	852 416	128 667	38 976	11 977
Augustus	2 913 575	476 067	171 622	1 009 555	680 537	123 277	64 800	9 270
September	2 761 051	465 281	149 948	972 963	584 362	98 001	64 936	13 273
Oktober	2 906 695	535 450	212 543	1 081 570	673 380	93 376	30 720	13 720

## Ijzer- en staalnijverheid (in 1000 T) (1)

	Productie van ruwe producten			Productie van warmgewalste producten				Producten bekomen door bewerking van warmgewalste platte producten of door bekleding			
	Gietijzer (2)	Staal (3)		Platte producten		Lange producten en walsdraad		Koudgewalste platen	Blik, andere vertinde en gechromeerde platen (5)	Andere beklede platen	
		In elektrische oven	Met zuurstof	Warmgewalste breedband (4)	Warmgewalste platen	Beton- en staafstaal	Balken				Walsdraad
1996	719	128	768	779	47	15	5	67	325	24	134
1997	673	191	703	883	22	15	6	79	385	26	175
1998	718	201	749	875	55	17	7	67	408	26	241
1999	703	173	736	915	51	15	6	79	413	19	239
2000	706	224	742	982	57	17	7	78	455	25	262
2001	644	221	674	909	53	14	8	80	422	21	299
2002	666	242	701	965	58	10	10	81	446	17	320
2001 December	656	124	693	698	38	11	5	50	341	14	278
2002 Januari	650	194	701	944	61	6	10	40	566	12	343
Februari	664	194	704	877	61	10	13	81	408	17	328
Maart	743	257	780	1 068	61	16	8	89	495	25	349
April	704	270	768	1 045	59	9	15	97	472	25	334
Mei	596	253	565	1 110	53	5	20	98	491	20	344
Juni	670	269	696	1 034	64	16	6	95	226	19	316
Juli	629	263	664	868	64	-	-	95	455	20	316
Augustus	724	223	761	793	33	3	22	77	428	21	242
September	723	239	778	1 067	63	17	4	100	492	16	351
Oktober	712	244	749	1 035	68	16	12	77	482	12	344
November	600	268	646	983	62	14	10	78	438	12	302
December	572	232	605	751	52	5	5	46	400	2	269

(1) Bron: Staalindustrie verbond.

(2) Behalve ferro-mangaan.

(3) Staal voor gietstukken niet inbegrepen.

(4) Met inbegrip van breedband voor koude herwalsing of voor verknipping (warmgewalste platen of bandstaal verknipt uit breedband).

(5) Deze inlichtingen vervolledigen de gegevens over platte producten maar mogen er niet bij opgeteld worden.

**Netto-productie van elektriciteit per categorie ondernemingen en naar aard van de brandstoffen (in GWh) (1)**

	Per categorie ondernemingen			Naar de aard van de brandstoffen				Netto-productie	Invoer	Uitvoer	Energie verbruikt voor oppompen
	Elektriciteits-bedrijven	Zelf-pro-ductenten	Autonome producenten	Thermische	Windkracht	Hydraulische	Kernsplijt-stoffen				
1997	6 050	186	22	2 392	0,6	106	3 758	6 257	831	559	107
1998	6 396	202	26	2 842	0,9	124	3 657	6 624	652	536	101
1999	6 517	194	24	2 723	1,1	124	3 888	6 735	755	684	126
2000	6 520	132	29	2 727	1,2	141	3 812	6 681	970	610	137
2001	6 196	114	31	2 534	2,8	136	3 667	6 340	1 318	559	135
2002	6 393	99	32	2 636	4,7	120	3 749	6 524	1 374	736	127
2002 December	7 193	124	45	2 886	13,0	142	4 320	7 361	1 329	747	133
2003 Januari	7 328	77	44	2 966	8,0	145	4 330	7 449	1 461	633	133
Februari	6 778	77	42	2 880	4,2	134	3 879	6 897	1 302	682	120
Maart	6 684	88	49	3 130	4,9	133	3 555	6 822	1 417	669	128
April	6 354	85	48	2 795	7,4	119	3 565	6 486	1 201	614	137
Mei	6 130	77	43	2 688	6,7	130	3 427	6 251	1 302	627	139
Juni	6 163	65	37	2 484	3,6	96	3 580	6 265	1 423	951	111
Juli	6 267	62	46	2 920	4,2	78	3 372	6 374	1 058	890	96
Augustus	6 537	72	47	2 735	3,3	100	3 817	6 656	763	852	132
September	6 404	86	39	2 735	2,3	49	3 742	6 528	1 045	755	60
Oktober	6 841	120	37	2 938	5,4	93	3 962	6 999	1 148	499	121
November	6 486	138	40	3 124	8,0	100	3 433	6 665	1 417	543	127
December	7 187	128	44	2 962	11,1	126	4 259	7 358	1 128	538	132

**Gas (in 1 000 m<sup>3</sup>) (2)**

	Cokesfabrieken: totale productie van gas bestemd voor directe leveringen aan industrie	Invoer	Uitvoer	Totaal beschikbaar
1997	31 007	1 306 425	63 019	1 274 413
1998	31 614	1 442 161	71 813	1 401 962
1999	31 508	1 593 779	121 227	1 504 060
2000	30 012	1 814 082	241 678	1 602 416
2001	28 547	1 521 082	72 887	1 476 742
2002	28 317	1 634 576	153 352	1 509 541
2002 Maart	30 392	1 634 835	171 884	1 493 343
April	32 102	1 679 973	147 037	1 565 038
Mei	31 375	1 698 302	165 282	1 564 395
Juni	25 972	1 371 625	143 437	1 254 160
Juli	30 200	1 154 896	141 817	1 043 279
Augustus	29 105	1 360 607	139 110	1 250 602
September	28 405	1 308 086	132 938	1 203 553
Oktober	26 785	1 806 492	136 114	1 697 163
November	25 202	1 906 924	164 733	1 767 393
December	24 568	2 259 848	182 937	2 101 479
2003 Januari	24 444	2 125 239	240 883	1 908 800
Februari	18 994	2 097 984	180 155	1 936 823
Maart	24 901	2 100 984	187 096	1 938 789

(1) Bron: Administratie voor Energie, Bedrijfsfederatie der voortbrengers en verdelers van elektriciteit in België.

(2) Bron: Administratie voor Energie.



# NIET-PRODCOM - Waterdistributie

## Waterdistributie in volume en aantal aansluitingen

	Volumen opgevangen grondwater	Volumen oppervlaktewater behandeld met het oog op de verdeling	Volumen water ontvangen van andere maatschappijen	Totaal	Volumen water afgestaan aan andere maatschappijen	Verlies	Volumen beschikbaar voor de verdeling	Aantal gebruikte aansluitingen
	1 000 m <sup>3</sup>	1 000 m <sup>3</sup>	1 000 m <sup>3</sup>	1 000 m <sup>3</sup>	1 000 m <sup>3</sup>	1 000 m <sup>3</sup>	1 000 m <sup>3</sup>	x 1000
1997	40 978	22 307	25 504	<b>88 789</b>	15 920	7 497	<b>65 371</b>	3 868
1998	40 285	21 595	24 635	<b>86 515</b>	19 476	7 242	<b>59 797</b>	3 971
1999	41 175	20 923	24 376	<b>86 473</b>	18 965	7 383	<b>60 125</b>	3 991
2000	41 456	20 623	24 196	<b>86 275</b>	18 815	7 278	<b>60 182</b>	4 034
2001	41 866	20 506	22 095	<b>84 467</b>	16 271	7 519	<b>60 676</b>	4 086
2002	40 367	20 680	20 633	<b>81 679</b>	14 743	7 321	<b>59 615</b>	4 123
2002 November	38 476	19 676	20 138	<b>78 290</b>	13 915	6 224	<b>58 151</b>	4 136
December	39 222	21 370	20 569	<b>81 161</b>	14 846	8 126	<b>58 189</b>	4 141
2003 Januari	43 081	21 695	21 806	<b>86 582</b>	15 311	7 976	<b>63 295</b>	4 142
Februari	38 428	19 911	20 286	<b>78 625</b>	13 542	7 271	<b>57 812</b>	4 143
Maart	40 898	22 358	20 333	<b>83 589</b>	14 643	8 006	<b>60 940</b>	4 147
April	42 583	21 885	21 152	<b>85 620</b>	15 188	7 511	<b>62 922</b>	4 148
Mei	40 776	21 066	20 451	<b>82 292</b>	14 034	7 591	<b>60 668</b>	4 151
Juni	42 437	22 095	20 808	<b>85 339</b>	14 788	8 200	<b>62 351</b>	4 155
Juli	42 768	21 978	22 224	<b>86 971</b>	16 006	7 933	<b>63 031</b>	4 156
Augustus	44 202	21 507	22 279	<b>87 988</b>	16 785	8 441	<b>62 762</b>	4 157
September	44 426	16 750	18 968	<b>80 144</b>	13 721	4 797	<b>61 626</b>	4 156
Oktober	45 231	20 575	21 522	<b>87 328</b>	16 219	7 741	<b>63 368</b>	4 157
November	40 042	19 516	22 288	<b>81 845</b>	14 871	8 270	<b>58 704</b>	4 158

# AANVOER EN LEVERINGEN VAN EGKS IJZER- EN STAALPRODUCTEN

4de kwartaal 2002

België

Eenheid: metrieke ton

PRODUCTENGROEPEN	Code	Aanvoer					Totaal (11 t/m 14)
		Uit het binnenland		Uit andere EU landen	Uit derde landen		
		Van andere handelaren	Van andere leveranciers				
		11	12	13	14	10	
<b>I. Ongelegeerd staal</b>							
B. Halffabrikaten	200	0	0	1.935	127.106	129.041	
C. Warmgewalste platte producten							
Warmgewalst breedband	310	357.480	0	369.649	282	727.411	
Warmgewalst bandstaal	320	0	0	1.060	0	1.060	
Warmgewalste plaat uit breedband	330	0	250	275	0	525	
Plaat, warmgewalst in andere walsenrijen, universaalstaal	340	0	0	34	237	271	
<b>Totaal C</b>	<b>300</b>	<b>357.480</b>	<b>250</b>	<b>371.018</b>	<b>519</b>	<b>729.267</b>	
D. Overige platte producten							
Koudgewalste onbeklede platte producten en elektroplaat	410	0	200	2.186	17.269	19.655	
Vertind blik, andere vertinde plaat,(ECCS), onvertind blik	420	0	0	6.480	0	6.480	
Dompel metallisch beklede plaat	451	0	1.075	6.458	29.084	36.617	
Elektrolytisch metallisch beklede plaat	454	0	225	602	730	1.557	
Organisch beklede plaat	457	0	0	0	0	0	
<b>Totaal D</b>	<b>400</b>	<b>0</b>	<b>1.500</b>	<b>15.726</b>	<b>47.083</b>	<b>64.309</b>	
E. Lange producten							
Walsdraad	510	0	0	8.120	1.710	9.830	
Betonstaal	520	0	0	200	0	200	
Staaftaal	530	0	0	268	0	268	
Zware profielen	540	0	0	250	0	250	
<b>Totaal E</b>	<b>500</b>	<b>0</b>	<b>0</b>	<b>8.838</b>	<b>1.710</b>	<b>10.548</b>	
<b>Totaal I</b>	<b>600</b>	<b>357.480</b>	<b>1.750</b>	<b>397.517</b>	<b>176.418</b>	<b>933.165</b>	
<b>II. Roestvrij en hittebestendig staal</b>							
Platte producten	740	0	0	3.095	1.898	4.993	
Lange producten en halffabrikaten	750	0	0	75	51	126	
<b>Totaal II</b>	<b>700</b>	<b>0</b>	<b>0</b>	<b>3.170</b>	<b>1.949</b>	<b>5.119</b>	
<b>III. Overige gelegeerd staal</b>	<b>800</b>	<b>18.475</b>	<b>0</b>	<b>30</b>	<b>0</b>	<b>18.505</b>	
<b>Algemeen totaal (I + II + III)</b>	<b>900</b>	<b>375.955</b>	<b>1.750</b>	<b>400.717</b>	<b>178.367</b>	<b>956.789</b>	

# AANVOER EN LEVERINGEN VAN EGKS IJZER- EN STAALPRODUCTEN

4de kwartaal 2002

België

Eenheid: metrieke ton

CODE	Leveringen					
	Aan binnenlandse afnemers			Aan andere EU-landen	Aan derde landen	Totaal (21 t/m 25 )
	Aan andere handelaren	Aan bedrijven in de bouwnijverheid (1)	Aan andere verbruikers			
	21	22	23	24	25	20
200	0	0	0	645	128.396	129.041
310	0	0	0	726.695	519	727.214
320	0	0	0	0	1.060	1.060
330	0	0	0	0	525	525
340	0	0	34	0	237	271
<b>300</b>	<b>0</b>	<b>0</b>	<b>34</b>	<b>726.695</b>	<b>2.341</b>	<b>729.070</b>
410	0	0	81	37	20.665	20.783
420	0	0	0	258	5.780	6.038
451	25	0	0	265	36.736	37.026
454	0	0	0	220	760	980
457	0	0	0	0	0	0
<b>400</b>	<b>25</b>	<b>0</b>	<b>81</b>	<b>780</b>	<b>63.941</b>	<b>64.827</b>
510	204	0	1.407	1.602	1.204	4.417
520	0	0	0	0	200	200
530	0	268	0	0	0	268
540	0	0	0	50	200	250
<b>500</b>	<b>204</b>	<b>268</b>	<b>1.407</b>	<b>1.652</b>	<b>1.604</b>	<b>5.135</b>
<b>600</b>	<b>229</b>	<b>268</b>	<b>1.522</b>	<b>729.772</b>	<b>196.282</b>	<b>928.073</b>
740	0	0	0	645	4.341	4.986
750	13	0	0	0	75	88
<b>700</b>	<b>13</b>	<b>0</b>	<b>0</b>	<b>645</b>	<b>4.416</b>	<b>5.074</b>
<b>800</b>	<b>2.071</b>	<b>17.391</b>	<b>0</b>	<b>0</b>	<b>0</b>	<b>19.462</b>
<b>900</b>	<b>2.313</b>	<b>17.659</b>	<b>1.522</b>	<b>730.417</b>	<b>200.698</b>	<b>952.609</b>

(1) Met inbegrip van staalconstructiebedrijven.

**AANVOER, LEVERINGEN EN VOORRADEN VAN EGKS IJZER- EN STAALPRODUCTEN  
BIJ DE VOORRAADHOUDENDE HANDELAARS**

Oktober 2002

België

Eenheid: metrieke ton

PRODUCTENGROEPEN	Code	Aanvoer					Totaal (11 t/m 14)
		Uit het binnenland		Uit andere EU landen	Uit derde landen		
		Van andere handelaren	Van andere leveranciers				
		11	12	13	14	10	
<b>I. Ongelegeerd staal</b>							
B. Halffabrikaten	200	100	450	2.489	526		3.565
C. Warmgewalste platte producten							
Warmgewalst breedband	310	5.011	14	1.110	1.048		7.183
Warmgewalst bandstaal	320	104	33.164	19.847	0		53.115
Warmgewalste plaat uit breedband	330	3.629	7.045	6.886	0		17.560
Plaat, warmgewalst in andere walsenrijen, universaalstaal	340	1.910	347	2.628	38		4.923
<b>Totaal C</b>	<b>300</b>	<b>10.654</b>	<b>40.570</b>	<b>30.471</b>	<b>1.086</b>		<b>82.781</b>
D. Overige platte producten							
Koudgewalste onbeklede platte producten en elektroplaat	410	719	9.071	3.645	0		13.435
Vertind blik, andere vertinde plaat,(ECCS), onvertind blik	420	27	891	1.007	0		1.925
Dompel metallisch beklede plaat	451	711	3.083	3.011	0		6.805
Elektrolytisch metallisch beklede plaat	454	104	6.304	3.859	0		10.267
Organisch beklede plaat	457	0	120	20	0		140
<b>Totaal D</b>	<b>400</b>	<b>1.561</b>	<b>19.469</b>	<b>11.542</b>	<b>0</b>		<b>32.572</b>
E. Lange producten							
Walsdraad	510	28	0	443	0		471
Betonstaal	520	2.142	6.960	10.693	0		19.795
Staafstaal	530	1.880	4.316	11.379	689		18.264
Zware profielen	540	3.280	6.901	21.224	3.913		35.318
<b>Totaal E</b>	<b>500</b>	<b>7.330</b>	<b>18.177</b>	<b>43.739</b>	<b>4.602</b>		<b>73.848</b>
<b>Totaal I</b>	<b>600</b>	<b>19.645</b>	<b>78.666</b>	<b>88.241</b>	<b>6.214</b>		<b>192.766</b>
<b>II. Roestvrij en hittebestendig staal</b>							
Platte producten	740	103	147	1.269	2		1.521
Lange producten en halffabrikaten	750	0	39	669	1		709
<b>Totaal II</b>	<b>700</b>	<b>103</b>	<b>186</b>	<b>1.938</b>	<b>3</b>		<b>2.230</b>
<b>III. Overige gelegeerd staal</b>	<b>800</b>	<b>5.323</b>	<b>176</b>	<b>791</b>	<b>135</b>		<b>6.425</b>
<b>Algemeen totaal (I + II + III)</b>	<b>900</b>	<b>25.071</b>	<b>79.028</b>	<b>90.970</b>	<b>6.352</b>		<b>201.421</b>

**AANVOER, LEVERINGEN EN VOORRADEN VAN EGKS IJZER- EN STAALPRODUCTEN  
BIJ DE VOORRAADHOUDENDE HANDELAARS**

Oktober 2002

België

Eenheid: metrieke ton

CODE	Leveringen						Vorraden op einde van de maand
	Aan binnenlandse afnemers			Aan andere EU-landen	Aan derde landen	Totaal (21 t/m 25 )	
	Aan andere handelaren	Aan bedrijven in de bouwnijver- heid (1)	Aan andere verbruikers				
	21	22	23	24	25	20	
200	88	0	2.776	691	0	3.555	16.715
310	167	13	2.510	3.249	71	6.010	15.440
320	8.495	4	8.834	30.280	1.973	49.586	96.880
330	5.550	1.347	5.489	4.848	208	17.442	38.323
340	431	557	2.519	1.389	136	5.032	24.134
<b>300</b>	<b>14.643</b>	<b>1.921</b>	<b>19.352</b>	<b>39.766</b>	<b>2.388</b>	<b>78.070</b>	<b>174.777</b>
410	1.821	171	6.977	5.364	254	14.587	27.438
420	25	8	61	792	556	1.442	5.005
451	202	351	2.117	3.592	104	6.366	16.487
454	3.872	73	1.775	5.786	890	12.396	23.888
457	0	4	25	5	0	34	426
<b>400</b>	<b>5.920</b>	<b>607</b>	<b>10.955</b>	<b>15.539</b>	<b>1.804</b>	<b>34.825</b>	<b>73.244</b>
510	212	70	57	0	5	344	205.096
520	4.993	10.779	1.301	3.157	137	20.367	172.891
530	6.772	2.305	4.615	5.033	244	18.969	42.325
540	11.890	6.904	7.601	8.602	491	35.488	80.631
<b>500</b>	<b>23.867</b>	<b>20.058</b>	<b>13.574</b>	<b>16.792</b>	<b>877</b>	<b>75.168</b>	<b>155.161</b>
<b>600</b>	<b>44.518</b>	<b>22.586</b>	<b>46.657</b>	<b>72.788</b>	<b>5.069</b>	<b>191.618</b>	<b>419.897</b>
740	622	16	691	302	40	1.671	3.671
750	86	1	476	162	34	759	1.416
<b>700</b>	<b>708</b>	<b>17</b>	<b>1.167</b>	<b>464</b>	<b>74</b>	<b>2.430</b>	<b>5.087</b>
<b>800</b>	<b>533</b>	<b>603</b>	<b>5.040</b>	<b>273</b>	<b>59</b>	<b>6.508</b>	<b>12.873</b>
<b>900</b>	<b>45.759</b>	<b>23.206</b>	<b>52.864</b>	<b>73.525</b>	<b>5.202</b>	<b>200.556</b>	<b>437.857</b>

(1) Met inbegrip van staalconstructiebedrijven.

**AANVOER, LEVERINGEN EN VOORRADEN VAN EGKS IJZER- EN STAALPRODUCTEN  
BIJ DE VOORRAADHOUDENDE HANDELAARS**

November 2002

België

Eenheid: metrieke ton

PRODUCTENGROEPEN	Code	Aanvoer				Totaal (11 t/m 14)
		Uit het binnenland		Uit andere EU landen	Uit derde landen	
		Van andere handelaren	Van andere leveranciers			
		11	12	13	14	
<b>I. Ongelegeerd staal</b>						
B. Halffabrikaten	200	98	261	3.170	203	3.732
C. Warmgewalste platte producten						
Warmgewalst breedband	310	4.273	22	533	0	4.828
Warmgewalst bandstaal	320	201	24.369	14.134	0	38.704
Warmgewalste plaat uit breedband	330	2.257	5.309	6.423	0	13.989
Plaat, warmgewalst in andere walsenrijen, universaalstaal	340	874	295	1.232	132	2.533
<b>Totaal C</b>	<b>300</b>	<b>7.605</b>	<b>29.995</b>	<b>22.322</b>	<b>132</b>	<b>60.054</b>
D. Overige platte producten						
Koudgewalste onbeklede platte producten en elektroplaat	410	613	6.244	4.299	30	11.186
Vertind blik, andere vertinde plaat,(ECCS), onvertind blik	420	16	184	830	0	1.030
Dompel metallisch beklede plaat	451	502	1.958	2.906	0	5.366
Elektrolytisch metallisch beklede plaat	454	194	1.454	7.975	0	9.623
Organisch beklede plaat	457	0	154	2	0	156
<b>Totaal D</b>	<b>400</b>	<b>1.325</b>	<b>9.994</b>	<b>16.012</b>	<b>30</b>	<b>27.361</b>
E. Lange producten						
Walsdraad	510	55	0	71	0	126
Betonstaal	520	1.170	3.950	10.680	246	16.046
Staaftaal	530	2.764	2.640	9.734	330	15.468
Zware profielen	540	3.584	3.979	15.583	2.613	25.759
<b>Totaal E</b>	<b>500</b>	<b>7.573</b>	<b>10.569</b>	<b>36.068</b>	<b>3.189</b>	<b>57.399</b>
<b>Totaal I</b>	<b>600</b>	<b>16.601</b>	<b>50.819</b>	<b>77.572</b>	<b>3.554</b>	<b>148.546</b>
<b>II. Roestvrij en hittebestendig staal</b>						
Platte producten	740	122	251	1.032	1	1.406
Lange producten en halffabrikaten	750	0	1	561	3	565
<b>Totaal II</b>	<b>700</b>	<b>122</b>	<b>252</b>	<b>1.593</b>	<b>4</b>	<b>1.971</b>
<b>III. Overige gelegeerd staal</b>	<b>800</b>	<b>20.740</b>	<b>90</b>	<b>1.156</b>	<b>51</b>	<b>22.037</b>
<b>Algemeen totaal (I + II + III)</b>	<b>900</b>	<b>37.463</b>	<b>51.161</b>	<b>80.321</b>	<b>3.609</b>	<b>172.554</b>

**AANVOER, LEVERINGEN EN VOORRADEN VAN EGKS IJZER- EN STAALPRODUCTEN  
BIJ DE VOORRAADHOUDENDE HANDELAARS**

November 2002

België

Eenheid: metrieke ton

CODE	Leveringen						Vorraden op einde van de maand
	Aan binnenlandse afnemers			Aan andere EU-landen	Aan derde landen	Totaal (21 t/m 25 )	
	Aan andere handelaren	Aan bedrijven in de bouwrijverheid (1)	Aan andere verbruikers				
	21	22	23	24	25	20	
200	89	0	2.362	852	87	3.390	17.057
310	247	27	1.620	2.980	49	4.923	15.345
320	8.549	2	6.906	23.394	1.458	40.309	95.275
330	14.941	838	4.915	2.872	353	23.919	28.393
340	2.719	298	2.335	1.068	234	6.654	20.013
<b>300</b>	<b>26.456</b>	<b>1.165</b>	<b>15.776</b>	<b>30.314</b>	<b>2.094</b>	<b>75.805</b>	<b>159.026</b>
410	2.842	89	5.358	4.444	252	12.985	25.639
420	130	8	82	792	556	1.568	4.467
451	584	235	2.697	2.824	16	6.356	15.497
454	3.811	39	1.205	3.705	830	9.590	23.921
457	0	0	62	86	0	148	434
<b>400</b>	<b>7.367</b>	<b>371</b>	<b>9.404</b>	<b>11.851</b>	<b>1.654</b>	<b>30.647</b>	<b>69.958</b>
510	36	25	7	0	0	68	205.154
520	5.048	8.674	991	2.113	102	16.928	173.773
530	10.196	1.468	4.289	3.430	227	19.610	38.183
540	16.725	2.358	5.887	6.579	374	31.923	74.467
<b>500</b>	<b>32.005</b>	<b>12.525</b>	<b>11.174</b>	<b>12.122</b>	<b>703</b>	<b>68.529</b>	<b>144.031</b>
<b>600</b>	<b>65.917</b>	<b>14.061</b>	<b>38.716</b>	<b>55.139</b>	<b>4.538</b>	<b>178.371</b>	<b>390.072</b>
740	898	3	658	541	39	2.139	2.938
750	89	1	309	86	68	553	1.428
<b>700</b>	<b>987</b>	<b>4</b>	<b>967</b>	<b>627</b>	<b>107</b>	<b>2.692</b>	<b>4.366</b>
<b>800</b>	<b>2.108</b>	<b>514</b>	<b>19.056</b>	<b>340</b>	<b>121</b>	<b>22.139</b>	<b>12.771</b>
<b>900</b>	<b>69.012</b>	<b>14.579</b>	<b>58.739</b>	<b>56.106</b>	<b>4.766</b>	<b>203.202</b>	<b>407.209</b>

(1) Met inbegrip van staalconstructiebedrijven.





# **Bouwnijverheid**

Gegevens van de ondernemingen  
met 10 personen en meer

# Bouwnijverheid - Tewerkstelling, uren

## Aantal ondernemingen, tewerkstelling en gepresteerde uren per activiteit

Juni 2003

NACE code	Activiteit	Aantal ondernemingen	Tewerkstelling						
			Aantal bedienden	Aantal arbeiders			Aantal gepresteerde uren (1)		
				Gebouwen	Grond-, water- en wegebouw	Voltooiing	Gebouwen	Grond-, water- en wegebouw	Voltooiing
<b>45</b>	<b>BOUWNIJVERHEID</b>	<b>3 702</b>	<b>22 719</b>	<b>41 484</b>	<b>23 833</b>	<b>35 293</b>	<b>6 263 518</b>	<b>3 817 588</b>	<b>5 925 969</b>
45.1	Het bouwrijp maken van terreinen	128	338	839	1 926	-	125 405	299 698	-
45.11	Slopen van gebouwen; grondverzet	118	314	839	1 771	-	125 405	278 997	-
45.12	Proefboren en boren	10	24	-	155	-	-	20 701	-
<b>45.2</b>	<b>Burgerlijke en utiliteitsbouw; weg- en waterbouw</b>	<b>1 902</b>	<b>12 757</b>	<b>39 880</b>	<b>21 790</b>	<b>944</b>	<b>6 019 132</b>	<b>3 500 321</b>	<b>154 190</b>
45.21	Algemene bouwkundige en civieltechnische werken	1 201	8 773	32 464	8 543	839	4 950 287	1 287 827	134 336
45.22	Dakbedekking en bouw van dakconstructies	208	527	3 738	10	59	530 983	1 568	8 898
45.23	Bouw van autowegen en andere wegen, vliegvelden en sportfaciliteiten	288	1 813	156	9 838	19	21 908	1 571 405	5 351
45.24	Waterbouw	37	1 007	82	2 269	5	12 073	466 004	817
45.25	Overige gespecialiseerde werkzaamheden in de bouw	168	637	3 440	1 130	22	503 881	173 517	4 788
<b>45.3</b>	<b>Bouwinstallatie</b>	<b>803</b>	<b>6 651</b>	<b>162</b>	<b>103</b>	<b>18 561</b>	<b>24 012</b>	<b>15 639</b>	<b>3 338 784</b>
45.31	Elektrische installatie	384	3 950	118	20	8 890	17 952	2 998	1 673 448
45.32	Isolatiwerkzaamheden	41	362	-	-	2 103	-	-	308 766
45.33	Loodgieterswerk	349	1 941	44	7	6 584	6 060	997	1 175 044
45.34	Overige bouwinstallatie	29	398	-	76	984	-	11 644	181 526
<b>45.4</b>	<b>Afwerking van gebouwen</b>	<b>846</b>	<b>2 845</b>	<b>183</b>	<b>-</b>	<b>15 655</b>	<b>27 076</b>	<b>-</b>	<b>2 403 538</b>
45.41	Stukadoorswerk	72	162	25	-	1 626	3 744	-	211 353
45.42	Schrijnwerk	353	1 494	127	-	5 725	19 486	-	998 639
45.43	Vloerafwerking en wandbekleding	139	423	4	-	2 319	425	-	341 442
45.44	Schilderen en glaszetten	235	611	20	-	5 200	2 304	-	728 878
45.45	Overige werkzaamheden in verband met de afwerking van gebouwen	47	155	7	-	785	1 117	-	123 226
<b>45.5</b>	<b>Verhuur van machines voor de bouwnijverheid met bedieningspersoneel</b>	<b>23</b>	<b>128</b>	<b>420</b>	<b>14</b>	<b>133</b>	<b>67 893</b>	<b>1 930</b>	<b>29 457</b>

(1) Vanaf januari 1999, uren gepresteerd door de werknemers (bedienden en arbeiders).

# Bouwnijverheid - Tewerkstelling, uren

## Aantal ondernemingen, tewerkstelling en gepresteerde uren per activiteit

Juli 2003

NACE code	Activiteit	Aantal ondernemingen	Aantal bedienden	Tewerkstelling			Aantal gepresteerde uren (1)		
				Aantal arbeiders			Gebouwen	Grond-, water- en wegebouw	Voltooiing
				Gebouwen	Grond-, water- en wegebouw	Voltooiing			
<b>45</b>	<b>BOUWNIJVERHEID</b>	<b>3 696</b>	<b>22 880</b>	<b>41 132</b>	<b>23 648</b>	<b>35 056</b>	<b>3 124 610</b>	<b>1 982 849</b>	<b>3 835 319</b>
45.1	Het bouwrijp maken van terreinen	129	346	830	1 902	-	57 484	153 862	-
45.11	Slopen van gebouwen; grondverzet	119	322	830	1 747	-	57 484	140 978	-
45.12	Proefboren en boren	10	24	-	155	-	-	12 884	-
<b>45.2</b>	<b>Burgerlijke en utiliteitsbouw; weg- en waterbouw</b>	<b>1 897</b>	<b>12 740</b>	<b>39 536</b>	<b>21 633</b>	<b>995</b>	<b>2 979 255</b>	<b>1 819 868</b>	<b>82 969</b>
45.21	Algemene bouwkundige en civieltechnische werken	1 196	8 755	32 134	8 446	889	2 362 722	659 715	72 334
45.22	Dakbedekking en bouw van dakconstructies	208	520	3 730	8	61	275 608	553	3 901
45.23	Bouw van autowegen en andere wegen, vliegvelden en sportfaciliteiten	288	1 804	166	9 752	19	9 458	752 977	2 359
45.24	Waterbouw	37	1 025	78	2 283	5	5 082	284 524	416
45.25	Overige gespecialiseerde werkzaamheden in de bouw	168	636	3 428	1 144	21	326 385	122 099	3 959
<b>45.3</b>	<b>Bouwinstallatie</b>	<b>801</b>	<b>6 826</b>	<b>160</b>	<b>102</b>	<b>18 316</b>	<b>17 643</b>	<b>8 353</b>	<b>2 312 421</b>
45.31	Elektrische installatie	383	4 128	117	20	8 726	14 470	1 392	1 280 343
45.32	Isolatiwerkzaamheden	41	367	-	-	2 083	-	-	241 288
45.33	Loodgieterswerk	348	1 934	43	9	6 546	3 173	912	682 523
45.34	Overige bouwinstallatie	29	397	-	73	961	-	6 049	108 267
<b>45.4</b>	<b>Afwerking van gebouwen</b>	<b>846</b>	<b>2 839</b>	<b>185</b>	<b>-</b>	<b>15 614</b>	<b>14 555</b>	<b>-</b>	<b>1 406 605</b>
45.41	Stukadoorswerk	73	164	25	-	1 646	3 168	-	115 767
45.42	Schrijnwerk	353	1 487	129	-	5 734	8 480	-	579 647
45.43	Vloerafwerking en wandbekleding	139	419	4	-	2 294	162	-	182 930
45.44	Schilderen en glaszetten	234	614	20	-	5 166	2 098	-	463 184
45.45	Overige werkzaamheden in verband met de afwerking van gebouwen	47	155	7	-	774	647	-	65 077
<b>45.5</b>	<b>Verhuur van machines voor de bouwnijverheid met bedieningspersoneel</b>	<b>23</b>	<b>129</b>	<b>421</b>	<b>11</b>	<b>131</b>	<b>55 673</b>	<b>766</b>	<b>33 324</b>

(1) Vanaf januari 1999, uren gepresteerd door de werknemers (bedienden en arbeiders).

# Bouwnijverheid - Tewerkstelling, uren

## Aantal ondernemingen, tewerkstelling en gepresteerde uren per activiteit

Augustus 2003

NACE code	Activiteit	Aantal ondernemingen	Tewerkstelling						
			Aantal bedienden	Aantal arbeiders			Aantal gepresteerde uren (1)		
				Gebouwen	Grond-, water- en wegebouw	Voltooiing	Gebouwen	Grond-, water- en wegebouw	Voltooiing
<b>45</b>	<b>BOUWNIJVERHEID</b>	<b>3 696</b>	<b>22 953</b>	<b>41 628</b>	<b>23 833</b>	<b>35 198</b>	<b>5 186 093</b>	<b>3 215 371</b>	<b>4 908 423</b>
45.1	Het bouwrijp maken van terreinen	129	359	860	1 916	-	112 300	260 299	-
45.11	Slopen van gebouwen; grondverzet	119	334	860	1 756	-	112 300	241 439	-
45.12	Proefboren en boren	10	25	-	160	-	-	18 860	-
<b>45.2</b>	<b>Burgerlijke en utiliteitsbouw; weg- en waterbouw</b>	<b>1 895</b>	<b>12 757</b>	<b>39 992</b>	<b>21 778</b>	<b>907</b>	<b>4 973 259</b>	<b>2 938 009</b>	<b>121 707</b>
45.21	Algemene bouwkundige en civieltechnische werken	1 194	8 724	32 490	8 458	812	4 111 819	1 042 431	104 683
45.22	Dakbedekking en bouw van dakconstructies	208	522	3 764	8	57	420 717	872	7 510
45.23	Bouw van autowegen en andere wegen, vliegvelden en sportfaciliteiten	288	1 824	154	9 826	18	18 399	1 339 423	4 778
45.24	Waterbouw	37	1 061	64	2 352	5	6 997	409 620	801
45.25	Overige gespecialiseerde werkzaamheden in de bouw	168	626	3 520	1 134	15	415 327	145 663	3 935
<b>45.3</b>	<b>Bouwinstallatie</b>	<b>802</b>	<b>6 850</b>	<b>170</b>	<b>126</b>	<b>18 465</b>	<b>26 284</b>	<b>15 710</b>	<b>2 751 697</b>
45.31	Elektrische installatie	384	4 135	124	42	8 742	20 344	3 151	1 370 909
45.32	Isolatiwerkzaamheden	41	360	2	-	2 113	456	-	243 200
45.33	Loodgieterswerk	348	1 947	44	9	6 591	5 484	1 192	972 242
45.34	Overige bouwinstallatie	29	408	-	75	1 019	-	11 367	165 346
<b>45.4</b>	<b>Afwerking van gebouwen</b>	<b>847</b>	<b>2 858</b>	<b>185</b>	<b>-</b>	<b>15 708</b>	<b>22 574</b>	<b>-</b>	<b>2 005 207</b>
45.41	Stukadoorswerk	73	166	25	-	1 643	3 324	-	172 957
45.42	Schrijnwerk	353	1 495	129	-	5 794	16 274	-	840 752
45.43	Vloerafwerking en wandbekleding	139	418	4	-	2 271	361	-	279 844
45.44	Schilderen en glaszetten	235	624	20	-	5 228	1 919	-	616 308
45.45	Overige werkzaamheden in verband met de afwerking van gebouwen	47	155	7	-	772	696	-	95 346
<b>45.5</b>	<b>Verhuur van machines voor de bouwnijverheid met bedieningspersoneel</b>	<b>23</b>	<b>129</b>	<b>421</b>	<b>13</b>	<b>118</b>	<b>51 676</b>	<b>1 353</b>	<b>29 812</b>

(1) Vanaf januari 1999, uren gepresteerd door de werknemers (bedienden en arbeiders).

# Bouwnijverheid - Tewerkstelling, uren

## Aantal ondernemingen, tewerkstelling en gepresteerde uren per activiteit

September 2003

NACE code	Activiteit	Aantal ondernemingen	Tewerkstelling						
			Aantal bedienden	Aantal arbeiders			Aantal gepresteerde uren (1)		
				Gebouwen	Grond-, water- en wegebouw	Voltooiing	Gebouwen	Grond-, water- en wegebouw	Voltooiing
<b>45</b>	<b>BOUWNIJVERHEID</b>	<b>3 687</b>	<b>23 065</b>	<b>41 688</b>	<b>23 709</b>	<b>35 454</b>	<b>6 764 437</b>	<b>4 086 632</b>	<b>6 324 101</b>
45.1	Het bouwrijp maken van terreinen	128	355	859	1 923	-	137 611	321 433	-
45.11	Slopen van gebouwen; grondverzet	118	329	859	1 762	-	137 611	297 370	-
45.12	Proefboren en boren	10	26	-	161	-	-	24 063	-
<b>45.2</b>	<b>Burgerlijke en utiliteitsbouw; weg- en waterbouw</b>	<b>1 889</b>	<b>12 847</b>	<b>40 046</b>	<b>21 642</b>	<b>905</b>	<b>6 496 544</b>	<b>3 741 809</b>	<b>156 741</b>
45.21	Algemene bouwkundige en civieltechnische werken	1 190	8 797	32 605	8 396	802	5 402 265	1 328 723	137 357
45.22	Dakbedekking en bouw van dakconstructies	208	526	3 746	8	62	560 014	844	10 150
45.23	Bouw van autowegen en andere wegen, vliegvelden en sportfaciliteiten	288	1 842	155	9 772	19	24 085	1 734 017	5 415
45.24	Waterbouw	37	1 062	79	2 335	5	12 303	495 663	885
45.25	Overige gespecialiseerde werkzaamheden in de bouw	166	620	3 461	1 131	17	497 877	182 562	2 934
<b>45.3</b>	<b>Bouwinstallatie</b>	<b>800</b>	<b>6 853</b>	<b>166</b>	<b>131</b>	<b>18 612</b>	<b>27 511</b>	<b>21 190</b>	<b>3 537 059</b>
45.31	Elektrische installatie	383	4 125	121	44	8 768	20 343	6 980	1 763 495
45.32	Isolatiwerkzaamheden	41	357	2	-	2 104	528	-	330 433
45.33	Loodgieterswerk	347	1 966	43	9	6 695	6 640	1 519	1 234 798
45.34	Overige bouwinstallatie	29	405	-	78	1 045	-	12 691	208 333
<b>45.4</b>	<b>Afwerking van gebouwen</b>	<b>847</b>	<b>2 876</b>	<b>187</b>	<b>-</b>	<b>15 816</b>	<b>28 844</b>	<b>-</b>	<b>2 598 385</b>
45.41	Stukadoorswerk	73	166	26	-	1 643	4 420	-	234 877
45.42	Schrijnwerk	353	1 511	127	-	5 873	20 129	-	1 090 232
45.43	Vloerafwerking en wandbekleding	139	425	4	-	2 280	405	-	358 345
45.44	Schilderen en glaszetten	235	619	23	-	5 248	2 993	-	784 924
45.45	Overige werkzaamheden in verband met de afwerking van gebouwen	47	155	7	-	772	897	-	130 007
<b>45.5</b>	<b>Verhuur van machines voor de bouwnijverheid met bedieningspersoneel</b>	<b>23</b>	<b>134</b>	<b>430</b>	<b>13</b>	<b>121</b>	<b>73 927</b>	<b>2 200</b>	<b>31 916</b>

(1) Vanaf januari 1999, uren gepresteerd door de werknemers (bedienden en arbeiders).

# Bouwnijverheid - Tewerkstelling, uren

## Aantal ondernemingen, tewerkstelling en gepresteerde uren per activiteit

Oktober 2003

NACE code	Activiteit	Aantal ondernemingen	Aantal bedienden	Tewerkstelling			Aantal gepresteerde uren (1)		
				Aantal arbeiders			Gebouwen	Grond-, water- en wegebouw	Voltooiing
				Gebouwen	Grond-, water- en wegebouw	Voltooiing			
<b>45</b>	<b>BOUWNIJVERHEID</b>	<b>3 714</b>	<b>22 909</b>	<b>41 720</b>	<b>23 616</b>	<b>35 506</b>	<b>6 552 185</b>	<b>3 993 825</b>	<b>6 467 551</b>
45.1	Het bouwrijp maken van terreinen	129	362	845	1 948	-	139 345	329 980	-
45.11	Slopen van gebouwen; grondverzet	118	334	845	1 769	-	139 345	302 401	-
45.12	Proefboren en boren	11	28	-	179	-	-	27 579	-
<b>45.2</b>	<b>Burgerlijke en utiliteitsbouw; weg- en waterbouw</b>	<b>1 901</b>	<b>12 848</b>	<b>40 082</b>	<b>21 528</b>	<b>902</b>	<b>6 281 201</b>	<b>3 641 649</b>	<b>154 952</b>
45.21	Algemene bouwkundige en civieltechnische werken	1 194	8 837	32 579	8 351	805	5 210 187	1 329 359	135 528
45.22	Dakbedekking en bouw van dakconstructies	214	523	3 835	8	56	546 046	1 120	9 170
45.23	Bouw van autowegen en andere wegen, vliegvelden en sportfaciliteiten	289	1 830	157	9 721	19	23 449	1 631 030	5 968
45.24	Waterbouw	37	1 051	71	2 337	5	11 057	490 798	813
45.25	Overige gespecialiseerde werkzaamheden in de bouw	167	607	3 440	1 111	17	490 462	189 342	3 473
<b>45.3</b>	<b>Bouwinstallatie</b>	<b>806</b>	<b>6 675</b>	<b>177</b>	<b>127</b>	<b>18 723</b>	<b>30 303</b>	<b>20 109</b>	<b>3 680 983</b>
45.31	Elektrische installatie	385	3 934	131	44	8 794	22 775	7 273	1 840 268
45.32	Isolatiwerkzaamheden	43	365	2	-	2 133	552	-	349 654
45.33	Loodgieterswerk	349	1 970	44	9	6 757	6 976	1 384	1 282 356
45.34	Overige bouwinstallatie	29	406	-	74	1 039	-	11 452	208 705
<b>45.4</b>	<b>Afwerking van gebouwen</b>	<b>855</b>	<b>2 883</b>	<b>188</b>	<b>-</b>	<b>15 756</b>	<b>27 965</b>	<b>-</b>	<b>2 596 136</b>
45.41	Stukadoorswerk	75	174	26	-	1 656	3 952	-	229 742
45.42	Schrijnwerk	357	1 509	127	-	5 856	19 449	-	1 103 369
45.43	Vloerafwerking en wandbekleding	139	423	4	-	2 272	504	-	355 996
45.44	Schilderen en glaszetten	237	620	24	-	5 195	3 164	-	776 891
45.45	Overige werkzaamheden in verband met de afwerking van gebouwen	47	157	7	-	777	896	-	130 138
<b>45.5</b>	<b>Verhuur van machines voor de bouwnijverheid met bedieningspersoneel</b>	<b>23</b>	<b>141</b>	<b>428</b>	<b>13</b>	<b>125</b>	<b>73 371</b>	<b>2 087</b>	<b>35 480</b>

(1) Vanaf januari 1999, uren gepresteerd door de werknemers (bedienden en arbeiders).

# Bouwnijverheid - Tewerkstelling, uren

## Aantal ondernemingen, tewerkstelling en gepresteerde uren per activiteit

November 2003

NACE code	Activiteit	Aantal ondernemingen	Tewerkstelling						
			Aantal bedienden	Aantal arbeiders			Aantal gepresteerde uren (1)		
				Gebouwen	Grond-, water- en wegebouw	Voltooiing	Gebouwen	Grond-, water- en wegebouw	Voltooiing
<b>45</b>	<b>BOUWNIJVERHEID</b>	<b>3 708</b>	<b>22 927</b>	<b>41 633</b>	<b>23 230</b>	<b>35 283</b>	<b>5 271 553</b>	<b>3 146 729</b>	<b>5 091 076</b>
45.1	Het bouwrijp maken van terreinen	129	360	851	1 928	-	112 490	253 832	-
45.11	Slopen van gebouwen; grondverzet	118	331	851	1 747	-	112 490	230 801	-
45.12	Proefboren en boren	11	29	-	181	-	-	23 031	-
<b>45.2</b>	<b>Burgerlijke en utiliteitsbouw; weg- en waterbouw</b>	<b>1 898</b>	<b>12 866</b>	<b>40 003</b>	<b>21 166</b>	<b>890</b>	<b>5 059 168</b>	<b>2 875 257</b>	<b>127 437</b>
45.21	Algemene bouwkundige en civieltechnische werken	1 193	8 877	32 511	8 246	809	4 210 299	1 044 833	116 001
45.22	Dakbedekking en bouw van dakconstructies	214	527	3 883	3	53	444 093	71	5 893
45.23	Bouw van autowegen en andere wegen, vliegvelden en sportfaciliteiten	289	1 839	175	9 646	19	18 292	1 289 633	4 312
45.24	Waterbouw	37	1 039	82	2 304	5	10 441	402 840	666
45.25	Overige gespecialiseerde werkzaamheden in de bouw	166	613	3 352	1 092	4	376 043	151 759	565
<b>45.3</b>	<b>Bouwinstallatie</b>	<b>804</b>	<b>6 675</b>	<b>177</b>	<b>124</b>	<b>18 634</b>	<b>23 515</b>	<b>16 237</b>	<b>2 895 007</b>
45.31	Elektrische installatie	384	3 928	130	43	8 743	17 612	5 474	1 458 795
45.32	Isolatiwerkzaamheden	43	365	2	-	2 117	240	-	269 552
45.33	Loodgieterswerk	348	1 976	45	9	6 731	5 663	970	1 002 293
45.34	Overige bouwinstallatie	29	406	-	72	1 043	-	9 793	164 367
<b>45.4</b>	<b>Afwerking van gebouwen</b>	<b>854</b>	<b>2 890</b>	<b>183</b>	<b>-</b>	<b>15 638</b>	<b>20 556</b>	<b>-</b>	<b>2 037 322</b>
45.41	Stukadoorswerk	75	172	26	-	1 652	3 052	-	183 862
45.42	Schrijnwerk	356	1 515	124	-	5 832	14 823	-	886 487
45.43	Vloerafwerking en wandbekleding	139	421	4	-	2 250	331	-	278 928
45.44	Schilderen en glaszetten	237	625	22	-	5 135	1 634	-	586 252
45.45	Overige werkzaamheden in verband met de afwerking van gebouwen	47	157	7	-	769	716	-	101 793
<b>45.5</b>	<b>Verhuur van machines voor de bouwnijverheid met bedieningspersoneel</b>	<b>23</b>	<b>136</b>	<b>419</b>	<b>12</b>	<b>121</b>	<b>55 824</b>	<b>1 403</b>	<b>31 310</b>

(1) Vanaf januari 1999, uren gepresteerd door de werknemers (bedienden en arbeiders).

# Bouwnijverheid - Lonen

## Lonen en wedden van het kwartaal per activiteit (in 1 000 €)

NACE code	Activiteit	2002			2003		
		2de kwartaal	3de kwartaal	4de kwartaal	1ste kwartaal	2de kwartaal	3de kwartaal
<b>45</b>	<b>BOUWNIJVERHEID</b>	<b>715 994</b>	<b>589 527</b>	<b>683 202</b>	<b>609 870</b>	<b>711 169</b>	<b>601 988</b>
<b>45.1</b>	<b>Het bouwrijp maken van terreinen</b>	<b>17 197</b>	<b>14 190</b>	<b>15 785</b>	<b>14 752</b>	<b>16 777</b>	<b>14 249</b>
45.11	Slopen van gebouwen; grondverzet	15 801	13 056	14 564	13 788	15 833	13 331
45.12	Proefboren en boren	1 396	1 134	1 221	964	945	919
<b>45.2</b>	<b>Burgerlijke en utiliteitsbouw; weg- en waterbouw</b>	<b>439 114</b>	<b>356 988</b>	<b>409 676</b>	<b>358 457</b>	<b>435 685</b>	<b>367 655</b>
45.21	Algemene bouwkundige en civieltechnische werken	297 862	239 925	275 798	239 344	290 981	243 806
45.22	Dakbedekking en bouw van dakconstructies	21 396	17 233	20 732	18 269	21 225	17 811
45.23	Bouw van autowegen en andere wegen, vliegvelden en sportfaciliteiten	68 072	54 804	61 186	52 230	67 179	57 497
45.24	Waterbouw	26 031	23 080	26 463	24 559	27 950	24 141
45.25	Overige gespecialiseerde werkzaamheden in de bouw	25 753	21 946	25 497	24 056	28 349	24 400
<b>45.3</b>	<b>Bouwinstallatie</b>	<b>156 502</b>	<b>133 114</b>	<b>158 984</b>	<b>146 335</b>	<b>156 312</b>	<b>132 526</b>
45.31	Elektrische installatie	83 120	70 715	85 510	77 166	83 595	70 066
45.32	Isolatiwerkzaamheden	15 606	13 752	15 220	14 390	14 774	12 976
45.33	Loodgieterswerk	48 521	41 061	48 827	46 638	48 880	41 674
45.34	Overige bouwinstallatie	9 255	7 585	9 427	8 142	9 063	7 810
<b>45.4</b>	<b>Afwerking van gebouwen</b>	<b>98 470</b>	<b>81 037</b>	<b>93 311</b>	<b>86 184</b>	<b>97 750</b>	<b>83 420</b>
45.41	Stukadoorswerk	8 727	6 815	7 427	6 803	8 262	7 047
45.42	Schrijnwerk	40 615	34 041	40 619	38 038	41 096	35 242
45.43	Vloerafwerking en wandbekleding	14 233	11 411	13 482	11 803	13 795	11 186
45.44	Schilderen en glaszetten	29 935	24 718	26 946	25 208	29 502	25 676
45.45	Overige werkzaamheden in verband met de afwerking van gebouwen	4 960	4 053	4 838	4 333	5 095	4 269
<b>45.5</b>	<b>Verhuur van machines voor de bouwnijverheid met bedieningspersoneel</b>	<b>4 711</b>	<b>4 197</b>	<b>5 445</b>	<b>4 142</b>	<b>4 645</b>	<b>4 138</b>



# Bouwnijverheid - Bestellingen per subsector

## Nieuwe bestellingen per subsector en per activiteit (in 1 000 €)

Juni 2003

NACE code	Activiteit	Gebouwen	Grond- water- en wegebouw	Voltooiing	Totaal
<b>45</b>	<b>BOUWNIJVERHEID</b>	<b>569 552</b>	<b>245 910</b>	<b>442 487</b>	<b>1 257 949</b>
<b>45.1</b>	<b>Het bouwrijp maken van terreinen</b>	<b>17 416</b>	<b>28 305</b>	<b>-</b>	<b>45 721</b>
45.11	Slopen van gebouwen; grondverzet	17 416	26 786	-	44 202
45.12	Proefboren en boren	-	1 519	-	1 519
<b>45.2</b>	<b>Burgerlijke en utiliteitsbouw; weg- en waterbouw</b>	<b>543 775</b>	<b>216 326</b>	<b>10 009</b>	<b>770 109</b>
45.21	Algemene bouwkundige en civieltechnische werken	465 890	64 948	8 812	539 651
45.22	Dakbedekking en bouw van dakconstructies	40 219	82	826	41 127
45.23	Bouw van autowegen en andere wegen, vliegvelden en sportfaciliteiten	495	121 573	57	122 125
45.24	Waterbouw	1 341	11 572	25	12 939
45.25	Overige gespecialiseerde werkzaamheden in de bouw	35 830	18 150	288	54 268
<b>45.3</b>	<b>Bouwinstallatie</b>	<b>906</b>	<b>1 119</b>	<b>262 839</b>	<b>264 864</b>
45.31	Elektrische installatie	725	613	120 772	122 111
45.32	Isolatiwerkzaamheden	-	-	12 387	12 387
45.33	Loodgieterswerk	181	96	111 743	112 020
45.34	Overige bouwinstallatie	-	410	17 937	18 346
<b>45.4</b>	<b>Afwerking van gebouwen</b>	<b>1 877</b>	<b>-</b>	<b>161 763</b>	<b>163 641</b>
45.41	Stukadoorswerk	667	-	14 085	14 751
45.42	Schrijnwerk	1 171	-	71 152	72 323
45.43	Vloerafwerking en wandbekleding	29	-	34 020	34 050
45.44	Schilderen en glaszetten	10	-	33 489	33 499
45.45	Overige werkzaamheden in verband met de afwerking van gebouwen	-	-	9 017	9 017
<b>45.5</b>	<b>Verhuur van machines voor de bouwnijverheid met bedieningspersoneel</b>	<b>5 577</b>	<b>160</b>	<b>7 876</b>	<b>13 614</b>

## Bouwnijverheid - Bestellingen per subsector

### Nieuwe bestellingen per subsector en per activiteit (in 1 000 €)

*Juli 2003*

NACE code	Activiteit	Gebouwen	Grond- water- en wegebouw	Voltooiing	Totaal
<b>45</b>	<b>BOUWNIJVERHEID</b>	<b>500 369</b>	<b>247 956</b>	<b>304 357</b>	<b>1 052 682</b>
<b>45.1</b>	<b>Het bouwrijp maken van terreinen</b>	<b>6 150</b>	<b>16 985</b>	-	<b>23 135</b>
45.11	Slopen van gebouwen; grondverzet	6 150	16 082	-	<b>22 233</b>
45.12	Proefboren en boren	-	903	-	<b>903</b>
<b>45.2</b>	<b>Burgerlijke en utiliteitsbouw; weg- en waterbouw</b>	<b>487 280</b>	<b>229 823</b>	<b>7 120</b>	<b>724 223</b>
45.21	Algemene bouwkundige en civieltechnische werken	439 639	102 052	6 659	<b>548 350</b>
45.22	Dakbedekking en bouw van dakconstructies	21 768	-	126	<b>21 894</b>
45.23	Bouw van autowegen en andere wegen, vliegvelden en sportfaciliteiten	438	69 131	148	<b>69 716</b>
45.24	Waterbouw	843	47 402	17	<b>48 263</b>
45.25	Overige gespecialiseerde werkzaamheden in de bouw	24 592	11 238	169	<b>35 999</b>
<b>45.3</b>	<b>Bouwinstallatie</b>	<b>928</b>	<b>968</b>	<b>189 648</b>	<b>191 544</b>
45.31	Elektrische installatie	816	405	104 318	<b>105 539</b>
45.32	Isolatiewerkzaamheden	-	-	14 408	<b>14 408</b>
45.33	Loodgieterswerk	112	59	58 047	<b>58 218</b>
45.34	Overige bouwinstallatie	-	504	12 875	<b>13 379</b>
<b>45.4</b>	<b>Afwerking van gebouwen</b>	<b>2 168</b>	-	<b>102 810</b>	<b>104 978</b>
45.41	Stukadoorswerk	370	-	9 401	<b>9 771</b>
45.42	Schrijnwerk	1 721	-	46 668	<b>48 390</b>
45.43	Vloerafwerking en wandbekleding	22	-	16 919	<b>16 941</b>
45.44	Schilderen en glaszetten	12	-	24 070	<b>24 082</b>
45.45	Overige werkzaamheden in verband met de afwerking van gebouwen	42	-	5 751	<b>5 793</b>
<b>45.5</b>	<b>Verhuur van machines voor de bouwnijverheid met bedieningspersoneel</b>	<b>3 842</b>	<b>180</b>	<b>4 779</b>	<b>8 802</b>

# Bouwnijverheid - Bestellingen per subsector

## Nieuwe bestellingen per subsector en per activiteit (in 1 000 €)

Augustus 2003

NACE code	Activiteit	Gebouwen	Grond- water- en wegebouw	Voltooiing	Totaal
<b>45</b>	<b>BOUWNIJVERHEID</b>	<b>519 422</b>	<b>208 597</b>	<b>338 900</b>	<b>1 066 919</b>
<b>45.1</b>	<b>Het bouwrijp maken van terreinen</b>	<b>11 264</b>	<b>22 588</b>	<b>-</b>	<b>33 852</b>
45.11	Slopen van gebouwen; grondverzet	11 264	21 763	-	33 027
45.12	Proefboren en boren	-	825	-	825
<b>45.2</b>	<b>Burgerlijke en utiliteitsbouw; weg- en waterbouw</b>	<b>503 067</b>	<b>184 019</b>	<b>10 442</b>	<b>697 529</b>
45.21	Algemene bouwkundige en civieltechnische werken	447 954	70 885	9 428	528 267
45.22	Dakbedekking en bouw van dakconstructies	26 483	12	828	27 324
45.23	Bouw van autowegen en andere wegen, vliegvelden en sportfaciliteiten	1 275	88 415	44	89 735
45.24	Waterbouw	89	13 194	12	13 295
45.25	Overige gespecialiseerde werkzaamheden in de bouw	27 266	11 512	129	38 908
<b>45.3</b>	<b>Bouwinstallatie</b>	<b>632</b>	<b>1 838</b>	<b>191 607</b>	<b>194 077</b>
45.31	Elektrische installatie	403	647	100 587	101 638
45.32	Isolatiewerkzaamheden	-	-	13 341	13 341
45.33	Loodgieterswerk	229	77	63 923	64 229
45.34	Overige bouwinstallatie	-	1 113	13 755	14 869
<b>45.4</b>	<b>Afwerking van gebouwen</b>	<b>799</b>	<b>-</b>	<b>131 722</b>	<b>132 521</b>
45.41	Stukadoorswerk	248	-	9 328	9 576
45.42	Schrijnwerk	402	-	62 865	63 267
45.43	Vloerafwerking en wandbekleding	41	-	23 691	23 732
45.44	Schilderen en glaszetten	68	-	29 184	29 252
45.45	Overige werkzaamheden in verband met de afwerking van gebouwen	40	-	6 655	6 695
<b>45.5</b>	<b>Verhuur van machines voor de bouwnijverheid met bedieningspersoneel</b>	<b>3 660</b>	<b>152</b>	<b>5 129</b>	<b>8 941</b>

## Bouwnijverheid - Bestellingen per subsector

### Nieuwe bestellingen per subsector en per activiteit (in 1 000 €)

September 2003

NACE code	Activiteit	Gebouwen	Grond- water- en wegebouw	Voltooiing	Totaal
<b>45</b>	<b>BOUWNIJVERHEID</b>	<b>571 882</b>	<b>221 953</b>	<b>411 808</b>	<b>1 205 643</b>
<b>45.1</b>	<b>Het bouwrijp maken van terreinen</b>	<b>8 653</b>	<b>27 179</b>	<b>-</b>	<b>35 832</b>
45.11	Slopen van gebouwen; grondverzet	8 653	26 175	-	34 828
45.12	Proefboren en boren	-	1 004	-	1 004
<b>45.2</b>	<b>Burgerlijke en utiliteitsbouw; weg- en waterbouw</b>	<b>555 560</b>	<b>192 751</b>	<b>17 129</b>	<b>765 440</b>
45.21	Algemene bouwkundige en civieltechnische werken	490 203	79 995	14 859	585 057
45.22	Dakbedekking en bouw van dakconstructies	34 672	-	779	35 451
45.23	Bouw van autowegen en andere wegen, vliegvelden en sportfaciliteiten	549	86 080	1 216	87 845
45.24	Waterbouw	1 158	16 166	9	17 333
45.25	Overige gespecialiseerde werkzaamheden in de bouw	28 978	10 511	265	39 754
<b>45.3</b>	<b>Bouwinstallatie</b>	<b>1 299</b>	<b>1 857</b>	<b>228 386</b>	<b>231 542</b>
45.31	Elektrische installatie	1 093	878	111 319	113 290
45.32	Isolatiewerkzaamheden	-	-	17 047	17 047
45.33	Loodgieterswerk	206	152	81 664	82 022
45.34	Overige bouwinstallatie	-	827	18 356	19 182
<b>45.4</b>	<b>Afwerking van gebouwen</b>	<b>1 177</b>	<b>-</b>	<b>158 961</b>	<b>160 138</b>
45.41	Stukadoorswerk	255	-	12 809	13 064
45.42	Schrijnwerk	749	-	73 770	74 519
45.43	Vloerafwerking en wandbekleding	22	-	30 490	30 512
45.44	Schilderen en glaszetten	77	-	33 946	34 023
45.45	Overige werkzaamheden in verband met de afwerking van gebouwen	74	-	7 946	8 020
<b>45.5</b>	<b>Verhuur van machines voor de bouwnijverheid met bedieningspersoneel</b>	<b>5 193</b>	<b>167</b>	<b>7 332</b>	<b>12 692</b>

# Bouwnijverheid - Bestellingen per subsector

## Nieuwe bestellingen per subsector en per activiteit (in 1 000 €)

Oktober 2003

NACE code	Activiteit	Gebouwen	Grond- water- en wegebouw	Voltooiing	Totaal
<b>45</b>	<b>BOUWNIJVERHEID</b>	<b>586 683</b>	<b>283 568</b>	<b>415 099</b>	<b>1 285 350</b>
<b>45.1</b>	<b>Het bouwrijp maken van terreinen</b>	<b>8 778</b>	<b>30 733</b>	<b>-</b>	<b>39 511</b>
45.11	Slopen van gebouwen; grondverzet	8 778	28 373	-	37 151
45.12	Proefboren en boren	-	2 360	-	2 360
<b>45.2</b>	<b>Burgerlijke en utiliteitsbouw; weg- en waterbouw</b>	<b>571 439</b>	<b>251 783</b>	<b>11 412</b>	<b>834 634</b>
45.21	Algemene bouwkundige en civieltechnische werken	504 477	129 797	9 676	643 950
45.22	Dakbedekking en bouw van dakconstructies	32 499	-	690	33 189
45.23	Bouw van autowegen en andere wegen, vliegvelden en sportfaciliteiten	337	86 877	742	87 956
45.24	Waterbouw	272	24 264	25	24 561
45.25	Overige gespecialiseerde werkzaamheden in de bouw	33 854	10 845	278	44 977
<b>45.3</b>	<b>Bouwinstallatie</b>	<b>863</b>	<b>837</b>	<b>232 878</b>	<b>234 578</b>
45.31	Elektrische installatie	586	386	113 606	114 579
45.32	Isolatiwerkzaamheden	-	-	17 998	17 998
45.33	Loodgieterswerk	276	93	84 735	85 104
45.34	Overige bouwinstallatie	-	358	16 539	16 896
<b>45.4</b>	<b>Afwerking van gebouwen</b>	<b>1 279</b>	<b>-</b>	<b>165 930</b>	<b>167 209</b>
45.41	Stukadoorswerk	606	-	13 620	14 225
45.42	Schrijnwerk	504	-	79 221	79 725
45.43	Vloerafwerking en wandbekleding	21	-	29 578	29 599
45.44	Schilderen en glaszetten	40	-	35 319	35 359
45.45	Overige werkzaamheden in verband met de afwerking van gebouwen	109	-	8 192	8 301
<b>45.5</b>	<b>Verhuur van machines voor de bouwnijverheid met bedieningspersoneel</b>	<b>4 325</b>	<b>215</b>	<b>4 879</b>	<b>9 418</b>

## Bouwnijverheid - Bestellingen per subsector

### Nieuwe bestellingen per subsector en per activiteit (in 1 000 €)

November 2003

NACE code	Activiteit	Gebouwen	Grond- water- en wegebouw	Voltooiing	Totaal
<b>45</b>	<b>BOUWNIJVERHEID</b>	<b>539 905</b>	<b>206 231</b>	<b>385 124</b>	<b>1 131 260</b>
<b>45.1</b>	<b>Het bouwrijp maken van terreinen</b>	<b>8 238</b>	<b>23 083</b>	<b>-</b>	<b>31 321</b>
45.11	Slopen van gebouwen; grondverzet	8 238	21 568	-	29 805
45.12	Proefboren en boren	-	1 515	-	1 515
<b>45.2</b>	<b>Burgerlijke en utiliteitsbouw; weg- en waterbouw</b>	<b>521 835</b>	<b>181 565</b>	<b>11 058</b>	<b>714 458</b>
45.21	Algemene bouwkundige en civieltechnische werken	465 335	63 942	9 765	539 042
45.22	Dakbedekking en bouw van dakconstructies	29 037	-	574	29 611
45.23	Bouw van autowegen en andere wegen, vliegvelden en sportfaciliteiten	361	82 128	682	83 171
45.24	Waterbouw	1 274	24 786	11	26 071
45.25	Overige gespecialiseerde werkzaamheden in de bouw	25 828	10 708	26	36 563
<b>45.3</b>	<b>Bouwinstallatie</b>	<b>910</b>	<b>1 422</b>	<b>223 391</b>	<b>225 723</b>
45.31	Elektrische installatie	697	632	108 637	109 967
45.32	Isolatiewerkzaamheden	-	-	14 717	14 717
45.33	Loodgieterswerk	213	136	82 337	82 686
45.34	Overige bouwinstallatie	-	654	17 699	18 353
<b>45.4</b>	<b>Afwerking van gebouwen</b>	<b>4 759</b>	<b>-</b>	<b>146 777</b>	<b>151 535</b>
45.41	Stukadoorswerk	213	-	11 770	11 982
45.42	Schrijnwerk	4 345	-	72 704	77 048
45.43	Vloerafwerking en wandbekleding	32	-	25 098	25 130
45.44	Schilderen en glaszetten	120	-	30 190	30 310
45.45	Overige werkzaamheden in verband met de afwerking van gebouwen	50	-	7 015	7 065
<b>45.5</b>	<b>Verhuur van machines voor de bouwnijverheid met bedieningspersoneel</b>	<b>4 164</b>	<b>162</b>	<b>3 898</b>	<b>8 223</b>

# Bouwnijverheid - Bestellingen per gewest

## Nieuwe bestellingen per gewest en per activiteit (in 1 000 €)

Juni 2003

NACE code	Activiteit	Brussels Hoofdstedelijk Gewest	Vlaams Gewest	Waals Gewest	Europese Unie	Andere landen	Totaal
<b>45</b>	<b>BOUWNIJVERHEID</b>	<b>269 471</b>	<b>643 088</b>	<b>284 445</b>	<b>53 253</b>	<b>7 693</b>	<b>1 257 949</b>
<b>45.1</b>	<b>Het bouwrijp maken van terreinen</b>	<b>3 945</b>	<b>22 572</b>	<b>18 693</b>	<b>467</b>	<b>44</b>	<b>45 721</b>
45.11	Slopen van gebouwen; grondverzet	3 752	22 109	17 925	416	-	44 202
45.12	Proefboren en boren	193	463	768	51	44	1 519
<b>45.2</b>	<b>Burgerlijke en utiliteitsbouw; weg- en waterbouw</b>	<b>155 432</b>	<b>390 049</b>	<b>182 710</b>	<b>40 138</b>	<b>1 779</b>	<b>770 109</b>
45.21	Algemene bouwkundige en civieltechnische werken	119 117	262 959	125 677	30 306	1 591	539 651
45.22	Dakbedekking en bouw van dakconstructies	7 291	21 319	11 530	986	-	41 127
45.23	Bouw van autowegen en andere wegen, vliegvelden en sportfaciliteiten	15 683	67 230	37 518	1 693	-	122 125
45.24	Waterbouw	223	11 483	1 229	4	-	12 939
45.25	Overige gespecialiseerde werkzaamheden in de bouw	13 118	27 057	6 756	7 149	188	54 268
<b>45.3</b>	<b>Bouwinstallatie</b>	<b>75 884</b>	<b>127 991</b>	<b>55 499</b>	<b>2 578</b>	<b>2 912</b>	<b>264 864</b>
45.31	Elektrische installatie	31 254	57 640	32 424	757	37	122 111
45.32	Isolatiwerkzaamheden	1 636	7 715	2 749	286	-	12 387
45.33	Loodgieterswerk	37 057	56 633	17 009	1 255	66	112 020
45.34	Overige bouwinstallatie	5 937	6 003	3 317	280	2 809	18 346
<b>45.4</b>	<b>Afwerking van gebouwen</b>	<b>33 856</b>	<b>96 184</b>	<b>26 631</b>	<b>6 567</b>	<b>402</b>	<b>163 641</b>
45.41	Stukadoorswerk	4 864	7 424	1 889	539	35	14 751
45.42	Schrijnwerk	11 242	45 181	12 998	2 818	85	72 323
45.43	Vloerafwerking en wandbekleding	7 425	19 264	4 966	2 354	41	34 050
45.44	Schilderen en glaszetten	8 258	18 759	5 902	551	30	33 499
45.45	Overige werkzaamheden in verband met de afwerking van gebouwen	2 068	5 556	876	307	211	9 017
<b>45.5</b>	<b>Verhuur van machines voor de bouwnijverheid met bedieningspersoneel</b>	<b>353</b>	<b>6 292</b>	<b>911</b>	<b>3 502</b>	<b>2 556</b>	<b>13 614</b>

# Bouwnijverheid - Bestellingen per gewest

## Nieuwe bestellingen per gewest en per activiteit (in 1 000 €)

Juli 2003

NACE code	Activiteit	Brussels Hoofdstedelijk Gewest	Vlaams Gewest	Waals Gewest	Europese Unie	Andere landen	Totaal
<b>45</b>	<b>BOUWNIJVERHEID</b>	<b>204 103</b>	<b>535 639</b>	<b>229 394</b>	<b>74 641</b>	<b>8 905</b>	<b>1 052 682</b>
<b>45.1</b>	<b>Het bouwrijp maken van terreinen</b>	<b>1 904</b>	<b>12 311</b>	<b>8 552</b>	<b>340</b>	<b>29</b>	<b>23 135</b>
45.11	Slopen van gebouwen; grondverzet	1 840	11 964	8 203	226	-	22 233
45.12	Proefboren en boren	64	346	349	115	29	903
<b>45.2</b>	<b>Burgerlijke en utiliteitsbouw; weg- en waterbouw</b>	<b>149 756</b>	<b>344 214</b>	<b>165 750</b>	<b>61 957</b>	<b>2 545</b>	<b>724 223</b>
45.21	Algemene bouwkundige en civieltechnische werken	132 517	216 899	142 155	55 746	1 034	548 350
45.22	Dakbedekking en bouw van dakconstructies	2 086	14 160	4 996	652	-	21 894
45.23	Bouw van autowegen en andere wegen, vliegvelden en sportfaciliteiten	7 394	48 821	13 254	247	-	69 716
45.24	Waterbouw	395	45 661	956	-	1 250	48 263
45.25	Overige gespecialiseerde werkzaamheden in de bouw	7 364	18 674	4 389	5 312	260	35 999
<b>45.3</b>	<b>Bouwinstallatie</b>	<b>31 989</b>	<b>108 810</b>	<b>41 284</b>	<b>4 023</b>	<b>5 437</b>	<b>191 544</b>
45.31	Elektrische installatie	20 255	59 515	24 575	1 048	146	105 539
45.32	Isolatiwerkzaamheden	910	10 595	2 760	143	-	14 408
45.33	Loodgieterswerk	8 292	34 175	11 176	1 144	3 431	58 218
45.34	Overige bouwinstallatie	2 533	4 525	2 773	1 689	1 860	13 379
<b>45.4</b>	<b>Afwerking van gebouwen</b>	<b>19 914</b>	<b>66 996</b>	<b>13 058</b>	<b>4 648</b>	<b>361</b>	<b>104 978</b>
45.41	Stukadoorswerk	2 091	5 945	746	912	78	9 771
45.42	Schrijnwerk	8 326	30 700	7 182	2 179	3	48 390
45.43	Vloerafwerking en wandbekleding	3 001	10 987	2 170	756	27	16 941
45.44	Schilderen en glaszetten	5 021	16 200	2 453	407	-	24 082
45.45	Overige werkzaamheden in verband met de afwerking van gebouwen	1 475	3 164	507	394	253	5 793
<b>45.5</b>	<b>Verhuur van machines voor de bouwnijverheid met bedieningspersoneel</b>	<b>539</b>	<b>3 308</b>	<b>750</b>	<b>3 672</b>	<b>533</b>	<b>8 802</b>



# Bouwnijverheid - Bestellingen per gewest

## Nieuwe bestellingen per gewest en per activiteit (in 1 000 €)

Augustus 2003

NACE code	Activiteit	Brussels Hoofdstedelijk Gewest	Vlaams Gewest	Waals Gewest	Europese Unie	Andere landen	Totaal
<b>45</b>	<b>BOUWNIJVERHEID</b>	<b>191 383</b>	<b>547 187</b>	<b>278 638</b>	<b>42 980</b>	<b>6 731</b>	<b>1 066 919</b>
<b>45.1</b>	<b>Het bouwrijp maken van terreinen</b>	<b>2 080</b>	<b>20 184</b>	<b>9 299</b>	<b>2 239</b>	<b>51</b>	<b>33 852</b>
45.11	Slopen van gebouwen; grondverzet	1 898	19 823	9 130	2 175	-	33 027
45.12	Proefboren en boren	181	361	169	63	51	825
<b>45.2</b>	<b>Burgerlijke en utiliteitsbouw; weg- en waterbouw</b>	<b>120 592</b>	<b>344 574</b>	<b>201 066</b>	<b>28 571</b>	<b>2 726</b>	<b>697 529</b>
45.21	Algemene bouwkundige en civieltechnische werken	101 865	242 248	157 590	24 277	2 287	528 267
45.22	Dakbedekking en bouw van dakconstructies	3 013	15 910	7 863	337	200	27 324
45.23	Bouw van autowegen en andere wegen, vliegvelden en sportfaciliteiten	6 026	53 721	29 361	628	-	89 735
45.24	Waterbouw	463	11 942	789	100	-	13 295
45.25	Overige gespecialiseerde werkzaamheden in de bouw	9 225	20 752	5 463	3 228	240	38 908
<b>45.3</b>	<b>Bouwinstallatie</b>	<b>37 403</b>	<b>103 457</b>	<b>47 051</b>	<b>4 545</b>	<b>1 620</b>	<b>194 077</b>
45.31	Elektrische installatie	20 060	51 885	28 479	647	567	101 638
45.32	Isolatiwerkzaamheden	1 262	9 094	2 775	210	-	13 341
45.33	Loodgieterswerk	12 503	36 734	13 245	1 746	2	64 229
45.34	Overige bouwinstallatie	3 578	5 744	2 552	1 942	1 052	14 869
<b>45.4</b>	<b>Afwerking van gebouwen</b>	<b>31 049</b>	<b>74 862</b>	<b>20 616</b>	<b>5 565</b>	<b>429</b>	<b>132 521</b>
45.41	Stukadoorswerk	2 507	5 429	1 358	225	57	9 576
45.42	Schrijnwerk	13 658	37 163	9 253	3 167	26	63 267
45.43	Vloerafwerking en wandbekleding	5 519	13 159	3 653	1 398	2	23 732
45.44	Schilderen en glaszetten	7 534	15 523	5 577	538	80	29 252
45.45	Overige werkzaamheden in verband met de afwerking van gebouwen	1 830	3 589	775	237	263	6 695
<b>45.5</b>	<b>Verhuur van machines voor de bouwnijverheid met bedieningspersoneel</b>	<b>260</b>	<b>4 110</b>	<b>607</b>	<b>2 060</b>	<b>1 904</b>	<b>8 941</b>

# Bouwnijverheid - Bestellingen per gewest

## Nieuwe bestellingen per gewest en per activiteit (in 1 000 €)

September 2003

NACE code	Activiteit	Brussels Hoofdstedelijk Gewest	Vlaams Gewest	Waals Gewest	Europese Unie	Andere landen	Totaal
<b>45</b>	<b>BOUWNIJVERHEID</b>	<b>183 870</b>	<b>698 960</b>	<b>274 245</b>	<b>44 265</b>	<b>4 304</b>	<b>1 205 643</b>
<b>45.1</b>	<b>Het bouwrijp maken van terreinen</b>	<b>3 585</b>	<b>22 166</b>	<b>9 427</b>	<b>621</b>	<b>33</b>	<b>35 832</b>
45.11	Slopen van gebouwen; grondverzet	3 460	21 756	9 131	481	-	34 828
45.12	Proefboren en boren	126	409	296	141	33	1 004
<b>45.2</b>	<b>Burgerlijke en utiliteitsbouw; weg- en waterbouw</b>	<b>101 629</b>	<b>456 176</b>	<b>178 785</b>	<b>27 605</b>	<b>1 245</b>	<b>765 440</b>
45.21	Algemene bouwkundige en civieltechnische werken	82 344	352 839	127 698	21 297	878	585 057
45.22	Dakbedekking en bouw van dakconstructies	3 946	21 559	9 253	694	-	35 451
45.23	Bouw van autowegen en andere wegen, vliegvelden en sportfaciliteiten	8 461	51 156	27 734	494	-	87 845
45.24	Waterbouw	237	8 774	8 022	300	-	17 333
45.25	Overige gespecialiseerde werkzaamheden in de bouw	6 641	21 848	6 079	4 820	367	39 754
<b>45.3</b>	<b>Bouwinstallatie</b>	<b>46 601</b>	<b>120 096</b>	<b>59 329</b>	<b>3 166</b>	<b>2 350</b>	<b>231 542</b>
45.31	Elektrische installatie	20 751	56 009	34 612	1 598	321	113 290
45.32	Isolatiwerkzaamheden	1 911	10 940	3 854	342	-	17 047
45.33	Loodgieterswerk	16 518	46 990	17 521	989	3	82 022
45.34	Overige bouwinstallatie	7 421	6 157	3 342	237	2 027	19 182
<b>45.4</b>	<b>Afwerking van gebouwen</b>	<b>31 610</b>	<b>95 009</b>	<b>25 928</b>	<b>7 246</b>	<b>344</b>	<b>160 138</b>
45.41	Stukadoorswerk	4 383	6 624	1 759	234	64	13 064
45.42	Schrijnwerk	13 064	46 046	12 152	3 199	57	74 519
45.43	Vloerafwerking en wandbekleding	4 844	18 085	5 223	2 340	20	30 512
45.44	Schilderen en glaszetten	7 017	20 735	5 541	729	-	34 023
45.45	Overige werkzaamheden in verband met de afwerking van gebouwen	2 303	3 518	1 252	744	203	8 020
<b>45.5</b>	<b>Verhuur van machines voor de bouwnijverheid met bedieningspersoneel</b>	<b>445</b>	<b>5 513</b>	<b>776</b>	<b>5 626</b>	<b>333</b>	<b>12 692</b>

# Bouwnijverheid - Bestellingen per gewest

## Nieuwe bestellingen per gewest en per activiteit (in 1 000 €)

Oktober 2003

NACE code	Activiteit	Brussels Hoofdstedelijk Gewest	Vlaams Gewest	Waals Gewest	Europese Unie	Andere landen	Totaal
<b>45</b>	<b>BOUWNIJVERHEID</b>	<b>233 576</b>	<b>665 816</b>	<b>276 057</b>	<b>103 484</b>	<b>6 417</b>	<b>1 285 350</b>
<b>45.1</b>	<b>Het bouwrijp maken van terreinen</b>	<b>4 012</b>	<b>23 324</b>	<b>11 455</b>	<b>681</b>	<b>38</b>	<b>39 511</b>
45.11	Slopen van gebouwen; grondverzet	3 745	22 441	10 521	444	-	37 151
45.12	Proefboren en boren	267	884	934	237	38	2 360
<b>45.2</b>	<b>Burgerlijke en utiliteitsbouw; weg- en waterbouw</b>	<b>144 967</b>	<b>422 554</b>	<b>174 232</b>	<b>90 585</b>	<b>2 296</b>	<b>834 634</b>
45.21	Algemene bouwkundige en civieltechnische werken	128 462	306 833	124 313	82 534	1 808	643 950
45.22	Dakbedekking en bouw van dakconstructies	4 205	19 517	8 956	511	-	33 189
45.23	Bouw van autowegen en andere wegen, vliegvelden en sportfaciliteiten	4 468	51 908	31 384	196	-	87 956
45.24	Waterbouw	776	20 519	3 265	-	-	24 561
45.25	Overige gespecialiseerde werkzaamheden in de bouw	7 055	23 776	6 314	7 345	488	44 977
<b>45.3</b>	<b>Bouwinstallatie</b>	<b>52 070</b>	<b>114 275</b>	<b>63 140</b>	<b>2 840</b>	<b>2 253</b>	<b>234 578</b>
45.31	Elektrische installatie	21 633	54 910	37 155	864	17	114 579
45.32	Isolatiwerkzaamheden	4 870	8 802	4 031	295	-	17 998
45.33	Loodgieterswerk	20 674	44 281	18 801	1 344	5	85 104
45.34	Overige bouwinstallatie	4 894	6 282	3 154	337	2 230	16 896
<b>45.4</b>	<b>Afwerking van gebouwen</b>	<b>32 140</b>	<b>101 760</b>	<b>26 439</b>	<b>6 251</b>	<b>619</b>	<b>167 209</b>
45.41	Stukadoorswerk	3 772	8 347	1 728	315	63	14 225
45.42	Schrijnwerk	13 184	49 723	13 766	2 897	155	79 725
45.43	Vloerafwerking en wandbekleding	4 805	17 768	4 677	2 349	-	29 599
45.44	Schilderen en glaszetten	8 086	21 796	5 093	383	-	35 359
45.45	Overige werkzaamheden in verband met de afwerking van gebouwen	2 293	4 125	1 175	307	400	8 301
<b>45.5</b>	<b>Verhuur van machines voor de bouwnijverheid met bedieningspersoneel</b>	<b>386</b>	<b>3 904</b>	<b>791</b>	<b>3 126</b>	<b>1 211</b>	<b>9 418</b>

# Bouwnijverheid - Bestellingen per gewest

## Nieuwe bestellingen per gewest en per activiteit (in 1 000 €)

November 2003

NACE code	Activiteit	Brussels Hoofdstedelijk Gewest	Vlaams Gewest	Waals Gewest	Europese Unie	Andere landen	Totaal
<b>45</b>	<b>BOUWNIJVERHEID</b>	<b>204 346</b>	<b>608 547</b>	<b>273 791</b>	<b>38 493</b>	<b>6 083</b>	<b>1 131 260</b>
<b>45.1</b>	<b>Het bouwrijp maken van terreinen</b>	<b>3 026</b>	<b>21 614</b>	<b>6 135</b>	<b>523</b>	<b>22</b>	<b>31 321</b>
45.11	Slopen van gebouwen; grondverzet	2 836	20 844	5 829	296	-	29 805
45.12	Proefboren en boren	190	770	307	227	22	1 515
<b>45.2</b>	<b>Burgerlijke en utiliteitsbouw; weg- en waterbouw</b>	<b>120 052</b>	<b>378 650</b>	<b>189 600</b>	<b>23 511</b>	<b>2 644</b>	<b>714 458</b>
45.21	Algemene bouwkundige en civieltechnische werken	102 511	264 609	151 022	18 431	2 468	539 042
45.22	Dakbedekking en bouw van dakconstructies	4 089	16 372	8 746	405	-	29 611
45.23	Bouw van autowegen en andere wegen, vliegvelden en sportfaciliteiten	6 000	53 726	23 370	75	-	83 171
45.24	Waterbouw	872	24 184	1 015	-	-	26 071
45.25	Overige gespecialiseerde werkzaamheden in de bouw	6 581	19 759	5 447	4 600	177	36 563
<b>45.3</b>	<b>Bouwinstallatie</b>	<b>50 369</b>	<b>113 192</b>	<b>55 842</b>	<b>3 974</b>	<b>2 345</b>	<b>225 723</b>
45.31	Elektrische installatie	22 845	50 232	34 722	1 779	388	109 967
45.32	Isolatiwerkzaamheden	4 094	7 443	3 060	120	-	14 717
45.33	Loodgieterswerk	17 625	48 060	15 208	1 788	5	82 686
45.34	Overige bouwinstallatie	5 805	7 457	2 852	287	1 953	18 353
<b>45.4</b>	<b>Afwerking van gebouwen</b>	<b>30 635</b>	<b>90 828</b>	<b>21 365</b>	<b>8 176</b>	<b>530</b>	<b>151 535</b>
45.41	Stukadoorswerk	3 687	6 293	1 206	637	159	11 982
45.42	Schrijnwerk	12 676	49 461	10 830	3 979	103	77 048
45.43	Vloerafwerking en wandbekleding	4 649	13 711	3 781	2 799	190	25 130
45.44	Schilderen en glaszetten	7 427	17 822	4 654	406	0	30 310
45.45	Overige werkzaamheden in verband met de afwerking van gebouwen	2 196	3 540	894	355	79	7 065
<b>45.5</b>	<b>Verhuur van machines voor de bouwnijverheid met bedieningspersoneel</b>	<b>263</b>	<b>4 262</b>	<b>847</b>	<b>2 309</b>	<b>541</b>	<b>8 223</b>

# **Bouwvergunningen en begonnen gebouwen**

# Statistiek van de toegestane en begonnen gebouwen

## Definities van de gebruikte termen

### Woongebouw

Woongebouwen zijn gebouwen die uitsluitend of hoofdzakelijk bestemd zijn voor huisvesting. In deze gebouwen moet meer dan 50% van de totale oppervlakte bestemd zijn voor huisvesting.

### Niet-woongebouw

Niet-woongebouwen zijn gebouwen die uitsluitend of hoofdzakelijk bestemd zijn voor een ander gebruik dan huisvesting. In deze gebouwen moet meer dan 50% van de totale oppervlakte bestemd zijn voor een ander gebruik dan huisvesting.

### Woning

De woning is het gebouw of het gedeelte van het gebouw bestemd voor de huisvesting van een gezin en als dusdanig gebruikt. Onder gezin wordt verstaan zowel het particulier (familiaal) gezin als het collectief gezin. Dit laatste omvat

- groepen van personen die samenleven in weeshuizen, in tehuizen voor bejaarden, in homes voor arbeiders, in weldadigheidsinrichtingen en in andere gestichten
- kloostergemeenschappen
- militairen in kazernes
- gevangenen in tuchthuizen

### Woonvertrek

omvat : keuken, eetkamer, woonkamer, slaapkamer, veranda, bureel gebruikt voor uitoefenen van beroepen zoals arts, notaris, advocaat, architect, ..., zolder en kelder indien ze de functie van één van voorgaande vertrekken vervullen

omvat niet : badkamer, toilet, trap, gang, bergplaats, washuis, kelder, zolder, garage, bijgebouw,...

### Bewoonbare oppervlakte

Deze oppervlakte is de som van de oppervlaktes van alle woonvertrekken op de verschillende niveaus.

### Totale oppervlakte

Deze oppervlakte is de som van de oppervlaktes van alle vertrekken.

## **Volume**

Het volume is het produkt van de oppervlakte van het gelijkvloers met het hoogteverschil tussen de vloer van de benedenverdieping en de halve hoogte van het dak of, indien het om een plat dak gaat, tot de bovenzijde van het dak.

## **Nieuwbouw**

Gebouw volledig nieuw, al dan niet gelegen op een plaats waar reeds vroeger werd gebouwd.

## **Verbouwing**

Verbouwing omvat zowel renovatie als uitbreiding van een gebouw als het plaatsen van bijgebouwen op hetzelfde stuk bouwgrond.

Om opgenomen te worden in de statistieken moet een verbouwing aan minstens één van volgende voorwaarden voldoen.

- woonbare oppervlakte (opp. bestemd voor huisvesting) wijzigt (toename of afname) met 10 m<sup>2</sup> of meer
- totale oppervlakte wijzigt (toename of afname) met 10 m<sup>2</sup> of meer
- volume wijzigt (toename of afname) met 25m<sup>3</sup> of meer
- bestemming van het gebouw wijzigt
- aantal woningen in het gebouw wijzigt
- aantal garages wijzigt





# **I. Bouwvergunningen**

Volgens reële datum van uitreiking,  
ontbrekende informatie is bijgeschat

(als gevolg van afrondingen kunnen de totalen verschillen  
van de som van de waarde van de delen)

# Bouwvergunningen

## Woongebouwen, indeling per provincie

	België	Brussels Hfdst. Gewest	Antwer- pen	Lim- burg	Oost- Vlaan- deren	Vlaams Brabant	West- Vlaan- deren	Waals Brabant	Hene- gouwen	Luik	Luxem- burg	Namen
2000	26.605	297	3.714	2.752	4.261	2.865	3.959	1.200	2.563	2.561	1.088	1.345
2001	24.842	333	3.796	2.689	4.138	2.641	3.430	1.264	2.180	2.107	980	1.284
2002	23.765	287	3.437	2.446	3.977	2.673	3.615	1.009	2.079	1.978	1.049	1.215
<b>2002</b>												
November	1.568	44	218	201	241	185	216	77	121	110	65	90
December	1.846	27	270	185	352	255	217	81	159	123	78	99
<b>2003</b>												
Januari	1.947	21	289	275	352	218	231	69	172	136	88	97
Februari	1.828	60	253	210	376	183	243	84	129	144	55	89
Maart	2.237	41	342	239	397	246	300	84	210	192	92	93
April	2.265	48	305	244	325	244	340	142	192	203	91	131
Mei	2.088	27	298	258	336	255	241	81	201	173	92	126
Juni	2.261	25	306	244	368	260	316	141	177	225	96	104
Juli	2.260	46	284	226	372	274	340	101	184	192	92	151
Augustus	1.914	17	265	235	335	140	262	77	179	208	79	116
September	2.296	40	307	250	386	228	437	115	178	178	90	88
Oktober	2.086	41	270	230	295	283	333	97	162	156	95	125
November	1.706	32	263	180	274	236	256	75	142	122	44	83

## Niet-woongebouwen, indeling per provincie

	België	Brussels Hfdst. Gewest	Antwer- pen	Lim- burg	Oost- Vlaan- deren	Vlaams Brabant	West- Vlaan- deren	Waals Brabant	Hene- gouwen	Luik	Luxem- burg	Namen
2000	6.396	59	899	633	977	395	979	158	824	619	362	491
2001	5.493	51	871	569	924	293	927	108	669	481	233	367
2002	4.538	47	825	488	741	164	838	67	447	431	229	261
<b>2002</b>												
November	261	2	58	25	42	7	49	4	26	26	15	7
December	291	2	85	38	48	17	44	3	14	25	9	6
<b>2003</b>												
Januari	260	4	39	42	36	4	70	0	19	20	18	8
Februari	293	5	43	46	58	11	66	4	11	29	11	8
Maart	301	7	64	44	46	7	55	1	25	28	16	7
April	321	9	69	50	57	9	47	4	17	32	20	6
Mei	311	3	60	52	31	8	78	1	20	25	13	20
Juni	327	2	66	50	46	11	69	4	19	35	16	8
Juli	344	2	80	67	41	15	49	7	26	33	14	9
Augustus	283	0	68	34	40	11	61	5	17	20	15	12
September	340	4	61	43	64	16	68	4	18	31	20	12
Oktober	371	1	72	47	58	14	75	3	26	42	14	20
November	340	2	77	48	64	7	77	7	11	16	14	16

# Bouwvergunningen

## Woongebouwen

	Totaal aantal		Volume (in m <sup>3</sup> )	Oppervlakte (in m <sup>2</sup> )		Aantal gebouwen met één woning
	Gebouwen	Woningen		Bewoonbare	Totale	
2000	26.605	42.911	26.576.560	5.114.522	8.813.442	24.443
2001	24.842	41.358	25.558.896	4.878.788	8.509.041	22.578
2002	23.765	41.968	24.922.784	4.487.960	8.286.846	21.441
<b>2002</b>						
Oktober	1.847	3.312	2.046.192	365.691	678.575	1.648
November	1.568	3.031	1.745.153	307.246	564.261	1.382
December	1.846	3.470	2.054.072	363.777	673.274	1.621
<b>2003</b>						
Januari	1.947	3.352	1.918.372	355.115	642.020	1.759
Februari	1.828	3.190	1.898.734	336.621	621.699	1.641
Maart	2.237	3.863	2.348.036	417.595	776.864	2.006
April	2.265	4.139	2.488.527	441.464	832.517	2.038
Mei	2.088	3.503	2.161.184	386.822	715.047	1.881
Juni	2.261	4.007	2.464.402	428.470	793.931	2.015
Juli	2.260	3.806	2.382.415	428.697	789.713	2.034
Augustus	1.914	3.820	2.235.574	401.817	742.382	1.705
September	2.296	4.012	2.318.935	411.683	763.427	2.052
Oktober	2.086	3.664	2.233.460	396.861	743.849	1.866
November	1.706	3.190	1.919.488	343.598	632.544	1.474

## Niet-woongebouwen

	Aantal gebouwen	Volume (in m <sup>3</sup> )	Totale oppervlakte (in m <sup>2</sup> )
2000	6.396	47.617.984	7.609.415
2001	5.493	49.483.520	7.765.165
2002	4.538	34.796.192	5.979.316
<b>2002</b>			
Oktober	383	3.291.281	579.072
November	261	2.595.727	407.286
December	291	2.221.960	398.473
<b>2003</b>			
Januari	260	1.811.448	324.721
Februari	293	2.741.631	399.243
Maart	301	2.244.179	370.556
April	321	2.140.975	453.639
Mei	311	1.936.786	330.199
Juni	327	3.107.229	474.768
Juli	344	2.246.923	445.719
Augustus	283	1.636.047	313.077
September	340	3.809.986	556.262
Oktober	371	2.696.398	395.891
November	340	2.432.139	375.481

## Niet-woongebouwen, indeling naar volume

	Minder dan 3000 m <sup>3</sup>			3000 tot 9999 m <sup>3</sup>			10000 tot 19999 m <sup>3</sup>		
	Aantal gebouwen	Volume (in m <sup>3</sup> )	Tot. oppervl. (in m <sup>2</sup> )	Aantal gebouwen	Volume (in m <sup>3</sup> )	Tot. oppervl. (in m <sup>2</sup> )	Aantal gebouwen	Volume (in m <sup>3</sup> )	Tot. oppervl. (in m <sup>2</sup> )
2000	4.102	3.420.718	863.300	1.475	7.945.329	1.555.431	406	5.504.969	935.023
2001	3.436	3.010.786	749.231	1.349	7.431.290	1.445.779	342	4.840.595	907.966
2002	2.791	2.597.587	657.359	1.124	6.184.888	1.252.612	296	4.070.270	748.993
<b>2002</b>									
Oktober	240	253.147	63.263	91	503.715	99.863	27	402.495	80.022
November	171	170.908	45.012	45	255.887	56.830	21	271.174	52.455
December	169	157.914	40.993	69	380.326	80.790	24	326.920	65.772
<b>2003</b>									
Januari	159	143.732	37.502	64	345.022	74.195	20	282.060	47.208
Februari	169	152.990	41.211	86	458.795	92.772	16	230.688	51.268
Maart	161	145.656	35.574	104	574.521	126.547	17	251.798	49.037
April	190	175.025	43.685	81	450.303	87.471	30	420.616	78.450
Mei	192	190.101	44.971	79	411.593	86.187	22	306.538	51.862
Juni	193	177.650	43.996	87	470.557	91.801	19	273.044	41.752
Juli	226	182.408	46.699	71	377.324	79.619	24	322.748	55.549
Augustus	178	192.929	50.524	75	396.287	83.699	14	218.022	43.481
September	204	192.982	51.011	91	479.734	89.609	21	298.835	47.159
Oktober	239	190.097	47.634	86	447.940	85.884	23	323.768	55.894
November	214	191.828	48.506	69	363.060	73.886	34	486.378	82.789
<b>2000 tot 49999 m<sup>3</sup></b>									
	Aantal gebouwen	Volume (in m <sup>3</sup> )	Totale oppervlakte (in m <sup>2</sup> )	<b>50000 m<sup>3</sup> en meer</b>					
				Aantal gebouwen	Volume (in m <sup>3</sup> )	Totale oppervlakte (in m <sup>2</sup> )			
2000	235	6.997.306	1.219.412	178	23.749.760	3.036.249			
2001	202	6.208.918	1.071.724	164	27.992.064	3.590.465			
2002	222	6.973.313	1.208.551	105	14.970.238	2.111.802			
<b>2002</b>									
Oktober	16	443.630	78.499	9	1.688.294	257.425			
November	15	531.927	91.537	9	1.365.832	161.452			
December	22	731.332	132.125	7	625.468	78.793			
<b>2003</b>									
Januari	10	317.607	58.369	7	723.027	107.447			
Februari	16	524.419	118.791	6	1.374.740	95.206			
Maart	12	336.538	77.691	7	935.669	81.710			
April	13	425.579	73.879	7	669.455	170.159			
Mei	11	327.303	59.359	7	701.253	87.825			
Juni	18	532.661	86.201	9	1.653.321	211.023			
Juli	17	551.637	84.815	6	812.809	179.042			
Augustus	9	280.903	51.915	7	547.908	83.462			
September	16	455.379	67.218	7	2.383.058	301.270			
Oktober	12	379.687	60.773	11	1.354.907	145.709			
November	14	396.138	62.178	9	994.738	108.126			

# Bouwvergunningen

## Verbouwingen bij woongebouwen, indeling per provincie

	België	Brussels Hfdst. Gewest	Antwer- pen	Limburg	Oost- Vlaan- deren	Vlaams Brabant	West- Vlaan- deren	Waals Brabant	Hene- gouwen	Luik	Luxem- burg	Namen
2000	25.708	1.031	3.838	2.065	4.692	2.402	3.681	1.062	2.367	2.734	758	1.078
2001	24.371	872	3.578	2.003	4.659	2.255	3.919	978	1.983	2.422	672	1.030
2002	25.131	733	4.132	2.266	4.935	2.072	3.978	811	2.163	2.282	673	1.086
<b>2002</b>												
Oktober	2.171	40	359	207	457	158	358	62	191	183	63	93
November	1.723	51	308	182	332	136	255	50	136	142	41	90
December	1.790	59	339	168	354	150	277	42	130	143	53	75
<b>2003</b>												
Januari	1.873	54	278	168	339	172	324	57	161	173	56	91
Februari	2.041	53	340	183	383	173	330	72	162	191	62	90
Maart	2.405	61	435	258	476	205	400	70	190	188	55	66
April	2.553	72	429	279	421	205	400	93	198	251	79	126
Mei	2.604	67	497	195	427	227	441	79	249	225	82	114
Juni	2.723	64	427	306	510	288	386	91	220	253	53	125
Juli	2.673	76	364	308	463	245	387	131	236	257	70	135
Augustus	2.416	102	339	290	372	207	374	79	214	260	69	111
September	2.639	124	398	271	479	262	377	99	198	227	89	115
Oktober	2.291	73	296	215	403	267	369	87	173	243	76	90
November	2.059	67	349	208	396	186	311	79	186	166	38	74

## Verbouwingen bij niet-woongebouwen, indeling per provincie

	België	Brussels Hfdst. Gewest	Antwer- pen	Limburg	Oost- Vlaan- deren	Vlaams Brabant	West- Vlaan- deren	Waals Brabant	Hene- gouwen	Luik	Luxem- burg	Namen
2000	6.151	189	1.018	678	1.141	490	1.064	167	460	522	196	226
2001	5.727	142	1.015	615	1.073	420	1.037	167	427	450	177	204
2002	6.108	176	1.140	601	1.154	467	1.182	161	461	386	143	237
<b>2002</b>												
Oktober	583	17	99	56	128	37	112	11	43	42	12	26
November	469	15	94	48	96	33	96	10	40	22	5	10
December	489	15	90	42	101	32	92	19	36	29	9	24
<b>2003</b>												
Januari	496	21	86	45	102	37	98	19	27	28	17	16
Februari	505	6	79	51	121	39	122	11	24	27	11	13
Maart	593	18	112	61	134	32	140	10	31	29	10	15
April	491	29	88	42	85	38	117	7	25	35	6	17
Mei	520	15	94	68	69	28	133	13	46	27	8	18
Juni	537	13	91	56	117	41	116	10	38	30	10	15
Juli	539	15	101	46	110	44	116	8	35	39	14	11
Augustus	566	18	114	65	90	43	123	3	41	40	11	19
September	581	20	70	85	126	46	142	4	22	34	12	21
Oktober	520	15	86	54	88	33	134	9	23	40	12	24
November	448	14	89	55	99	25	88	9	24	23	12	12

# Bouwvergunningen

## Woongebouwen, november 2003

	Totaal aantal		Volume (in m <sup>3</sup> )	oppervlakte (in m <sup>2</sup> )		Aantal ge- bouwen met één woning	Aantal verbou- wingen
	Gebouwen	Woningen		Bewoonbare	Totale		
België	1.706	3.190	1.919.488	343.598	632.544	1.474	2.059
Brussels Hoofdstedelijk Gewest	32	206	99.487	14.933	34.684	23	67
Vlaams Gewest	1.208	2.291	1.409.562	254.191	452.828	1.029	1.450
Provincie Antwerpen	263	470	295.717	49.172	95.339	216	349
Antwerpen	105	190	113.566	20.340	37.312	85	151
Mechelen	57	94	66.275	10.351	21.459	47	83
Turnhout	101	186	115.877	18.481	36.567	84	115
Provincie Limburg	180	448	252.687	48.344	90.359	142	208
Hasselt	77	297	143.755	29.526	54.020	57	82
Maaseik	68	108	76.021	13.587	25.444	55	69
Tongeren	36	43	32.911	5.230	10.895	29	56
Provincie Oost-Vlaanderen	274	566	328.103	62.109	99.814	236	396
Aalst	32	89	49.888	9.543	15.117	23	44
Dendermonde	50	91	47.237	9.591	15.443	45	55
Eeklo	12	37	19.731	2.933	5.451	8	27
Gent	83	163	97.874	19.450	29.944	74	165
Oudenaarde	38	66	40.949	7.271	11.283	37	43
Sint-Niklaas	58	121	72.424	13.321	22.577	49	62
Provincie Vlaams-Brabant	236	343	223.088	39.033	73.717	206	186
Halle-Vilvoorde	119	186	114.997	20.482	38.169	99	93
Leuven	117	157	108.091	18.551	35.549	107	93
Provincie West-Vlaanderen	256	464	309.971	55.533	93.599	228	311
Brugge	39	102	61.486	9.672	19.008	30	78
Diksmuide	17	31	16.598	3.662	5.440	16	21
Ieper	25	34	22.415	4.327	7.008	23	33
Kortrijk	59	90	56.761	11.681	17.387	55	87
Oostende	40	97	88.058	12.875	22.990	35	21
Roeselare	32	53	31.005	5.920	10.462	27	30
Tielt	14	28	18.021	3.177	5.499	13	27
Veurne	29	29	15.628	4.219	5.805	29	15

# Bouwvergunningen

## Woongebouwen, november 2003 - vervolg en einde

	Totaal aantal		Volume (in m <sup>3</sup> )	oppervlakte (in m <sup>2</sup> )		Aantal ge- bouwen met één woning	Aantal verbou- wingen
	Gebouwen	Woningen		Bewoonbare	Totale		
Waals Gewest	466	693	410.443	74.476	145.032	423	542
Provincie Waals-Brabant	75	112	65.363	12.260	23.601	69	79
Nijvel	75	112	65.363	12.260	23.601	69	79
Provincie Henegouwen	142	189	111.083	20.118	39.431	125	186
Aat	9	9	5.403	1.079	2.099	9	11
Charleroi	37	69	32.172	6.119	11.316	27	28
Bergen	32	35	21.184	3.889	7.839	29	54
Moeskroen	3	3	2.234	423	849	3	12
Zinnik	24	35	23.101	4.104	8.109	18	33
Thuin	22	22	14.866	2.636	5.438	22	25
Doornik	17	17	12.122	1.867	3.780	17	22
Provincie Luik	122	162	101.180	18.732	33.721	109	166
Hoei	19	24	13.330	2.350	4.027	16	19
Luik	57	66	47.480	8.737	15.959	52	105
Verviers	36	47	30.735	5.485	10.189	32	29
Borgworm	10	24	9.635	2.161	3.546	9	12
Provincie Luxemburg	44	73	44.687	7.960	16.371	42	38
Aarlen	10	28	11.634	2.232	4.112	8	4
Bastenaken	13	13	9.898	1.553	3.705	13	7
Marche-en-Famenne	5	16	9.126	1.964	3.465	4	9
Neufchâteau	8	8	6.517	1.181	2.519	8	12
Virton	8	8	7.513	1.031	2.571	8	7
Provincie Namen	83	157	88.131	15.405	31.908	78	74
Dinant	25	25	17.457	3.073	6.505	25	21
Namen	38	113	60.662	10.461	21.668	33	40
Philippeville	19	19	10.011	1.871	3.735	19	13

# Bouwvergunningen

## Niet-woongebouwen, november 2003

	Totaal aantal		Volume (in m <sup>3</sup> )	Oppervlakte (in m <sup>2</sup> )	
	Gebouwen	Woningen		Bewoonbare	Totale
België	340	56	2.432.139	7.129	375.481
Brussels Hoofdstedelijk Gewest	2	3	7.961	288	2.687
Vlaams Gewest	274	44	1.963.857	5.768	296.826
Provincie Antwerpen	77	10	432.734	1.272	67.720
Antwerpen	38	4	127.324	598	26.103
Mechelen	11	0	30.577	0	4.867
Turnhout	29	6	274.833	674	36.750
Provincie Limburg	48	11	171.473	1.441	28.018
Hasselt	15	7	30.125	872	6.737
Maaseik	23	2	113.900	335	16.549
Tongeren	10	2	27.448	234	4.732
Provincie Oost-Vlaanderen	64	10	580.399	1.779	79.156
Aalst	10	2	278.409	312	28.071
Dendermonde	10	1	117.539	62	18.434
Eeklo	11	0	18.441	0	3.448
Gent	16	2	84.826	412	13.409
Oudenaarde	5	1	39.709	185	6.117
Sint-Niklaas	11	4	41.476	808	9.678
Provincie Vlaams-Brabant	7	0	189.787	0	25.040
Halle-Vilvoorde	4	0	178.758	0	22.395
Leuven	3	0	11.029	0	2.645
Provincie West-Vlaanderen	77	13	589.466	1.276	96.894
Brugge	8	0	81.112	0	11.873
Diksmuide	8	4	51.419	349	8.176
Ieper	10	0	18.982	0	3.738
Kortrijk	18	7	197.404	716	29.953
Oostende	10	1	83.985	95	18.786
Roeselare	9	0	91.546	0	11.299
Tielt	8	1	61.992	116	12.340
Veurne	5	0	3.029	0	730



# Bouwvergunningen

## Niet-woongebouwen, november 2003 - vervolg en einde

	Totaal aantal		Volume (in m <sup>3</sup> )	Oppervlakte (in m <sup>2</sup> )	
	Gebouwen	Woningen		Bewoonbare	Totale
Waals Gewest	64	9	460.322	1.072	75.968
Provincie Waals-Brabant	7	0	26.414	0	4.760
Nijvel	7	0	26.414	0	4.760
Provincie Henegouwen	11	3	217.683	329	24.740
Aat	3	1	28.264	149	5.230
Charleroi	0	0	0	0	0
Bergen	0	0	0	0	0
Moeskroen	4	0	19.414	0	2.458
Zinnik	0	0	0	0	0
Thuin	0	0	0	0	0
Doomik	4	1	170.005	180	17.052
Provincie Luik	16	6	58.229	743	13.645
Hoei	1	1	3.393	255	773
Luik	5	2	28.690	170	7.575
Verviers	9	2	26.037	319	5.253
Borgworm	1	0	109	0	44
Provincie Luxemburg	14	0	86.853	0	22.007
Aarlen	0	0	0	0	0
Bastenaken	6	0	28.915	0	9.213
Marche-en-Famenne	4	0	8.625	0	1.769
Neufchâteau	5	0	49.313	0	11.025
Virton	0	0	0	0	0
Provincie Namen	16	0	71.144	0	10.816
Dinant	5	0	9.424	0	1.812
Namen	9	0	60.716	0	8.693
Philippeville	2	0	1.005	0	311

# Bouwvergunningen

---

## Niet-woongebouwen, indeling naar bestemming, november 2003

---

	Aantal gebouwen	Volume (in m <sup>3</sup> )	Totale oppervlakte (in m <sup>2</sup> )
<b>Totaal</b>	<b>340</b>	<b>2.432.139</b>	<b>375.481</b>
Land, tuinbouw, veeteelt	82	331.539	66.044
Industrie, bouwnijverheid en ambacht	115	1.693.885	221.684
Opslag, behandeling (openbare bedrijven)	12	761	219
Vervoer en communicatie	13	10.824	2.063
Zakelijke dienstverlening	2	3.398	1.261
Handel	40	231.901	45.961
Horeca	3	8.637	2.507
Persoonsverzorging	2	1.778	630
Openbare besturen en parastatalen	0	0	0
Particuliere administratie	12	40.681	10.371
Cultuur en ontspanning	15	62.367	10.736
Sport	3	3.546	866
Parkeergarages	40	42.798	13.135
Andere (kerk, kapel)	1	28	6

---

## **II. Begonnen gebouwen**

Volgens reële datum van begin van de werken,  
ontbrekende informatie is bijgeschat

(als gevolg van afrondingen kunnen de totalen verschillen  
van de som van de waarden van de delen)

## Begin werkzaamheden

### Woongebouwen, indeling per provincie

	België	Brussels Hfdst. Gewest	Antwer- pen	Limburg	Oost- Vlaan- deren	Vlaams Brabant	West- Vlaan- deren	Waals Brabant	Hene- gouwen	Luik	Luxem- burg	Namen
2000	26.389	296	3.736	2.868	4.081	2.769	3.874	1.174	2.591	2.692	995	1.308
2001	25.080	311	3.822	2.744	4.165	2.738	3.624	1.203	2.215	2.034	1.022	1.198
2002	22.088	241	3.139	2.295	3.677	2.452	3.477	1.009	1.830	1.853	910	1.210
<b>2002</b>												
September	2.215	22	289	217	413	232	396	102	178	171	79	119
Oktober	2.053	43	317	193	352	227	344	91	133	165	79	108
November	1.632	20	240	204	287	166	233	54	114	111	63	140
December	1.331	18	192	120	257	180	200	68	100	83	49	64
<b>2003</b>												
Januari	1.603	35	223	227	282	243	194	58	107	113	49	72
Februari	1.691	43	269	157	308	196	272	68	135	100	54	89
Maart	2.249	42	320	217	445	249	268	105	212	185	78	127
April	2.068	28	265	215	351	238	291	116	167	216	85	95
Mei	1.955	23	308	225	333	204	293	67	154	161	84	102
Juni	1.944	27	307	226	305	226	268	89	157	166	71	103
Juli	1.379	16	187	157	236	158	198	54	107	143	54	69
Augustus	1.763	27	280	208	320	175	226	62	129	160	71	104
September	2.152	45	289	212	391	256	335	158	122	173	85	86
Oktober	1.607	19	253	188	275	155	247	70	139	141	55	65

### Niet-woongebouwen, indeling per provincie

	België	Brussels Hfdst. Gewest	Antwer- pen	Limburg	Oost- Vlaan- deren	Vlaams Brabant	West- Vlaan- deren	Waals Brabant	Hene- gouwen	Luik	Luxem- burg	Namen
2000	6.262	53	926	580	991	386	947	148	746	676	364	442
2001	5.515	56	851	565	913	318	937	112	656	485	222	400
2002	4.408	43	709	457	732	176	844	80	481	409	206	272
<b>2002</b>												
September	414	2	75	54	62	15	77	6	41	33	20	29
Oktober	382	3	65	43	61	14	66	4	35	44	22	24
November	303	4	54	33	59	6	50	6	30	26	15	20
December	261	4	54	28	39	14	41	6	23	28	14	9
<b>2003</b>												
Januari	261	3	52	26	44	13	46	3	26	26	11	11
Februari	285	6	60	34	47	8	60	3	25	19	13	9
Maart	315	6	59	40	52	16	55	4	22	31	16	14
April	272	4	52	42	40	7	56	3	21	26	12	10
Mei	293	4	56	49	51	6	53	3	17	25	17	11
Juni	288	5	63	43	41	6	60	4	15	27	14	8
Juli	247	2	52	37	37	6	49	2	19	23	12	10
Augustus	305	1	57	46	57	10	63	3	18	28	13	8
September	299	6	55	47	39	13	58	6	18	30	15	14
Oktober	261	1	55	30	43	7	59	3	16	30	10	8

# Begin werkzaamheden

## Woongebouwen

	Totaal aantal		Volume (in m <sup>3</sup> )	Oppervlakte (in m <sup>2</sup> )		Aantal gebouwen met één woning
	Gebouwen	Woningen		Bewoonbare	Totale	
2000	26.389	41.358	25.878.188	5.013.294	8.548.615	24.336
2001	25.080	41.838	25.595.368	4.930.094	8.512.355	22.850
2002	22.088	38.054	22.968.396	4.179.689	7.641.388	20.025
<b>2002</b>						
September	2.215	4.051	2.292.050	411.168	775.698	2.010
Oktober	2.053	3.667	2.140.761	391.102	712.830	1.848
November	1.632	2.963	1.679.362	311.203	559.501	1.454
December	1.331	2.525	1.462.410	264.532	484.165	1.184
<b>2003</b>						
Januari	1.603	2.996	1.717.553	310.061	562.395	1.418
Februari	1.691	3.149	1.785.397	324.405	588.501	1.498
Maart	2.249	3.649	2.291.393	419.771	761.456	2.030
April	2.068	3.583	2.212.385	399.311	727.042	1.883
Mei	1.955	3.093	1.938.877	349.588	640.299	1.785
Juni	1.944	3.169	2.012.039	357.279	661.297	1.763
Juli	1.379	2.344	1.511.697	261.367	485.282	1.238
Augustus	1.763	2.852	1.806.284	322.432	595.287	1.595
September	2.152	4.076	2.399.636	426.623	797.862	1.934
Oktober	1.607	2.704	1.666.211	298.504	551.806	1.445

## Niet-woongebouwen

	Aantal gebouwen	Volume (in m <sup>3</sup> )	Totale oppervlakte (in m <sup>2</sup> )
2000	6.262	44.634.228	7.307.503
2001	5.515	47.720.439	7.514.246
2002	4.408	33.247.901	5.621.945
<b>2002</b>			
September	414	2.898.227	507.189
Oktober	382	3.055.364	501.620
November	303	3.406.865	510.113
December	261	2.165.995	381.568
<b>2003</b>			
Januari	261	2.181.743	397.617
Februari	285	2.192.821	359.354
Maart	315	2.488.011	416.609
April	272	1.878.536	323.561
Mei	293	2.322.460	384.180
Juni	288	1.968.081	348.311
Juli	247	1.585.015	275.226
Augustus	305	2.452.704	405.650
September	299	3.503.407	491.007
Oktober	261	1.589.099	270.112

## Begin werkzaamheden

### Niet-woongebouwen, indeling naar volume

	Minder dan 3000 m <sup>3</sup>			3000 tot 9999 m <sup>3</sup>			10000 tot 19999 m <sup>3</sup>		
	Aantal gebouwen	Volume (in m <sup>3</sup> )	Tot. oppervl. (in m <sup>2</sup> )	Aantal gebouwen	Volume (in m <sup>3</sup> )	Tot. oppervl. (in m <sup>2</sup> )	Aantal gebouwen	Volume (in m <sup>3</sup> )	Tot. oppervl. (in m <sup>2</sup> )
2000	4.079	3.404.467	852.632	1.415	7.566.580	1.493.405	372	5.132.216	902.968
2001	3.436	2.982.634	749.609	1.345	7.335.647	1.424.134	375	5.188.335	937.977
2002	2.729	2.492.558	622.494	1.122	6.135.459	1.229.703	275	3.854.287	704.514
<b>2002</b>									
September	245	230.760	58.076	115	623.906	126.190	26	344.940	60.297
Oktober	240	226.833	56.578	92	500.496	96.475	26	366.704	63.451
November	192	196.718	48.310	68	378.929	79.293	21	276.225	56.721
December	153	160.471	41.072	71	394.695	80.486	21	301.252	53.291
<b>2003</b>									
Januari	148	143.053	36.963	67	396.323	82.644	19	254.200	48.232
Februari	170	164.089	42.471	73	396.852	84.122	19	247.663	45.723
Maart	190	187.952	50.365	82	439.204	88.730	20	275.100	48.383
April	168	151.335	37.655	67	370.954	77.400	19	271.920	48.113
Mei	183	184.242	44.926	72	400.588	84.219	18	254.379	45.455
Juni	170	148.577	37.323	77	422.925	82.938	21	295.101	51.410
Juli	158	136.402	33.430	59	324.883	66.894	18	232.506	44.538
Augustus	183	177.980	43.812	79	435.304	86.639	21	298.782	52.394
September	175	166.577	41.819	84	445.847	89.670	14	201.339	36.440
Oktober	166	153.789	39.675	65	347.464	68.375	17	236.700	47.103
<b>2000 tot 49999 m<sup>3</sup></b>									
	Aantal gebouwen	Volume (in m <sup>3</sup> )	Totale oppervlakte (in m <sup>2</sup> )	<b>50000 m<sup>3</sup> en meer</b>					
				Aantal gebouwen	Volume (in m <sup>3</sup> )	Totale oppervlakte (in m <sup>2</sup> )			
2000	227	6.766.203	1.189.617	170	21.764.972	2.869.098			
2001	202	6.132.369	1.039.361	155	26.081.916	3.363.579			
2002	185	5.701.276	981.240	100	15.065.266	2.084.609			
<b>2002</b>									
September	19	565.072	86.924	9	1.133.644	175.753			
Oktober	16	460.703	82.899	8	1.500.714	202.261			
November	13	364.810	67.825	10	2.190.274	258.027			
December	10	318.560	54.839	6	991.118	151.931			
<b>2003</b>									
Januari	21	667.683	111.377	6	720.586	118.452			
Februari	14	462.989	79.379	8	921.263	107.700			
Maart	14	469.020	97.959	10	1.116.837	131.212			
April	11	304.103	54.557	7	780.326	105.899			
Mei	12	379.758	78.725	8	1.103.614	130.926			
Juni	13	408.911	72.985	6	692.713	103.723			
Juli	8	262.308	45.925	4	629.005	84.472			
Augustus	15	441.673	77.400	7	1.098.985	145.407			
September	15	439.641	75.919	10	2.250.064	247.163			
Oktober	10	292.089	45.857	3	559.070	69.105			

## Begin werkzaamheden

### Verbouwingen bij woongebouwen, indeling per provincie

	België	Brussels Hfdst. Gewest	Antwer- pen	Limburg	Oost- Vlaan- deren	Vlaams Brabant	West- Vlaan- deren	Waals Brabant	Hene- gouwen	Luik	Luxem- burg	Namen
2000	24.372	954	3.657	1.956	4.199	2.276	3.453	1.052	2.343	2.752	701	1.030
2001	23.951	897	3.568	1.933	4.562	2.285	3.697	973	1.976	2.376	661	1.023
2002	23.243	688	3.612	2.037	4.596	1.984	3.744	826	1.905	2.182	611	1.057
<b>2002</b>												
September	2.274	69	384	190	425	170	362	77	206	225	54	111
Oktober	2.174	63	349	193	445	198	324	75	165	206	50	106
November	1.775	49	284	182	354	134	271	46	160	168	48	79
December	1.487	41	269	138	297	131	232	50	112	114	41	62
<b>2003</b>												
Januari	1.565	40	265	140	317	140	257	46	118	137	40	64
Februari	1.638	72	250	154	320	142	265	52	135	142	37	69
Maart	2.118	83	313	196	391	216	358	83	170	169	50	90
April	2.242	64	368	220	403	206	389	71	184	180	55	102
Mei	2.092	66	360	209	362	166	335	68	192	189	57	89
Juni	2.186	63	367	226	399	194	348	74	173	188	54	101
Juli	1.935	37	293	218	385	144	315	55	169	194	49	76
Augustus	2.245	52	345	220	434	176	383	76	166	234	60	97
September	2.337	97	341	233	385	246	358	112	159	234	73	101
Oktober	1.827	59	293	174	319	161	291	63	135	211	51	71

### Verbouwingen bij niet-woongebouwen, indeling per provincie

	België	Brussels Hfdst. Gewest	Antwer- pen	Limburg	Oost- Vlaan- deren	Vlaams Brabant	West- Vlaan- deren	Waals Brabant	Hene- gouwen	Luik	Luxem- burg	Namen
2000	5.768	189	972	662	1.048	462	926	152	410	551	188	206
2001	5.548	157	999	551	1.038	416	1.038	141	418	421	167	205
2002	5.524	171	971	569	1.067	437	1.040	146	386	378	142	215
<b>2002</b>												
September	536	16	95	55	112	43	100	15	40	27	10	22
Oktober	547	12	94	62	106	47	103	19	32	31	21	22
November	484	19	85	47	95	31	96	10	32	39	7	23
December	426	15	77	39	83	41	80	17	25	21	7	20
<b>2003</b>												
Januari	443	12	82	41	83	33	84	15	35	32	10	18
Februari	484	25	84	43	101	30	112	14	29	22	11	14
Maart	498	16	85	42	102	37	106	13	35	32	10	19
April	502	20	85	51	99	33	117	14	27	33	9	14
Mei	452	15	79	51	80	34	108	7	28	31	8	11
Juni	490	19	88	47	90	26	117	9	40	26	9	20
Juli	395	10	75	33	81	30	92	8	25	23	8	11
Augustus	482	12	99	39	95	33	110	8	32	34	9	12
September	528	25	83	61	98	39	120	9	30	39	11	15
Oktober	453	11	68	60	91	25	112	7	24	36	8	12

## Begin werkzaamheden

### Woongebouwen, oktober 2003

	Totaal aantal		Volume (in m <sup>3</sup> )	Oppervlakte (in m <sup>2</sup> )		Aantal ge- bouwen met één woning	Aantal verbou- wingen
	Gebouwen	Woningen		Bewoonbare	Totale		
België	1.607	2.704	1.666.211	298.504	551.806	1.445	1.827
Brussels Hoofdstedelijk Gewest	19	109	111.099	16.400	41.769	12	59
Vlaams Gewest	1.118	1.859	1.146.147	209.115	366.514	1.009	1.238
Provincie Antwerpen	253	419	284.077	48.809	91.382	225	293
Antwerpen	91	144	100.994	18.075	32.606	82	127
Mechelen	61	125	72.715	13.521	23.805	55	82
Turnhout	101	150	110.390	17.214	34.985	88	84
Provincie Limburg	188	330	206.166	34.820	66.146	163	174
Hasselt	73	115	78.035	12.613	25.186	63	86
Maaseik	71	137	78.737	13.462	24.297	61	44
Tongeren	45	79	49.415	8.745	16.664	39	44
Provincie Oost-Vlaanderen	275	475	274.432	55.974	87.451	250	319
Aalst	45	66	38.823	7.327	12.540	41	44
Dendermonde	42	62	35.079	7.437	11.130	39	47
Eeklo	19	24	15.198	3.277	4.884	19	26
Gent	91	169	94.861	18.859	28.986	82	128
Oudenaarde	15	39	24.577	4.878	7.865	13	32
Sint-Niklaas	63	116	65.936	14.198	22.062	57	42
Provincie Vlaams-Brabant	155	191	134.177	22.053	43.738	145	161
Halle-Vilvoorde	75	95	63.613	10.627	21.085	70	85
Leuven	80	97	70.587	11.426	22.653	75	76
Provincie West-Vlaanderen	247	442	247.295	47.459	77.798	227	291
Brugge	49	117	64.556	11.230	19.707	43	90
Diksmuide	13	19	12.380	2.283	3.752	13	11
Ieper	29	32	22.355	4.464	6.859	29	38
Kortrijk	39	49	31.214	6.280	9.831	38	59
Oostende	29	83	34.640	6.815	11.215	23	21
Roeselare	33	54	31.900	6.323	9.929	30	40
Tielt	35	42	29.921	6.283	9.633	34	23
Veurne	20	46	20.359	3.781	6.880	17	9



## Begin werkzaamheden

### Woongebouwen, oktober 2003 - vervolg en einde

	Totaal aantal		Volume (in m <sup>3</sup> )	Oppervlakte (in m <sup>2</sup> )		Aantal ge- bouwen met één woning	Aantal verbou- wingen
	Gebouwen	Woningen		Bewoonbare	Totale		
Waals Gewest	470	737	408.995	72.990	143.560	424	531
Provincie Waals-Brabant	70	124	68.623	12.737	24.617	65	63
Nijvel	70	124	68.623	12.737	24.617	65	63
Provincie Henegouwen	139	205	114.640	19.672	39.311	127	135
Aat	5	9	4.514	765	1.594	5	8
Charleroi	36	55	30.246	5.126	10.164	30	30
Bergen	25	33	17.397	3.199	5.908	24	22
Moeskroen	11	13	7.191	1.359	2.689	11	10
Zinnik	22	31	20.458	3.410	7.040	21	25
Thuin	19	25	15.074	2.518	5.134	17	19
Doornik	21	39	19.775	3.299	6.785	20	20
Provincie Luik	141	229	126.214	22.854	44.393	122	211
Hoei	17	39	19.165	3.623	6.735	16	20
Luik	65	119	61.277	10.875	21.390	51	119
Verviers	39	50	30.263	5.505	10.553	36	49
Borgworm	20	22	15.522	2.852	5.716	19	23
Provincie Luxemburg	55	90	49.524	8.896	17.611	48	51
Aarlen	12	28	12.222	2.309	4.287	9	14
Bastenaken	6	10	6.250	970	2.237	6	5
Marche-en-Famenne	10	12	8.308	1.339	2.581	9	10
Neufchâteau	10	11	7.196	1.365	2.781	9	10
Virton	17	28	15.548	2.914	5.726	14	11
Provincie Namen	65	89	49.994	8.831	17.628	62	71
Dinant	15	16	10.346	1.824	3.769	14	18
Namen	35	57	30.241	5.414	10.467	33	39
Philippeville	15	16	9.407	1.594	3.392	15	14

## Begin werkzaamheden

### Niet-woongebouwen, oktober 2003

	Totaal aantal		Volume (in m <sup>3</sup> )	Oppervlakte (in m <sup>2</sup> )	
	Gebouwen	Woningen		Bewoonbare	Totale
België	261	39	1.589.099	4.918	270.112
Brussels Hoofdstedelijk Gewest	1	0	13.287	26	4.220
Vlaams Gewest	193	33	1.178.579	4.275	197.495
Provincie Antwerpen	55	10	228.647	944	39.275
Antwerpen	20	7	81.895	598	15.049
Mechelen	12	0	62.653	44	8.783
Turnhout	23	2	84.099	302	15.443
Provincie Limburg	30	7	128.750	833	21.097
Hasselt	14	4	75.154	525	12.110
Maaseik	10	2	35.250	171	5.204
Tongeren	6	1	18.345	137	3.783
Provincie Oost-Vlaanderen	43	6	233.807	904	42.484
Aalst	6	1	35.850	66	7.419
Dendermonde	5	0	14.056	13	2.821
Eeklo	3	0	11.706	27	2.046
Gent	20	3	119.650	480	21.751
Oudenaarde	3	0	19.118	79	3.078
Sint-Niklaas	6	1	33.427	239	5.369
Provincie Vlaams-Brabant	7	2	99.175	184	23.732
Halle-Vilvoorde	4	1	60.968	57	15.460
Leuven	3	1	38.207	127	8.272
Provincie West-Vlaanderen	59	9	488.205	1.409	70.908
Brugge	10	2	43.909	309	8.505
Diksmuide	3	0	6.259	27	1.677
Ieper	9	0	25.456	52	4.253
Kortrijk	10	1	54.579	123	9.051
Oostende	6	2	231.719	303	22.364
Roeselare	7	3	26.217	534	5.589
Tielt	10	0	75.592	35	12.744
Veurne	5	0	24.475	27	6.724

## Begin werkzaamheden

### Niet-woongebouwen, oktober 2003 - vervolg en einde

	Totaal aantal		Volume (in m <sup>3</sup> )	Oppervlakte (in m <sup>2</sup> )	
	Gebouwen	Woningen		Bewoonbare	Totale
Waals Gewest	67	5	397.240	617	68.397
Provincie Waals-Brabant	3	0	72.259	53	10.485
Provincie Henegouwen	16	2	108.396	174	13.284
Aat	0	0	2.242	7	362
Charleroi	6	1	69.656	76	7.334
Bergen	4	1	7.068	54	1.298
Moeskroen	2	0	4.147	1	935
Zinnik	1	0	3.826	17	820
Thuin	1	0	2.577	5	506
Doornik	2	0	18.879	14	2.028
Provincie Luik	30	1	145.903	160	28.301
Hoei	3	0	9.657	12	1.442
Luik	14	1	84.154	75	17.342
Verviers	11	0	47.737	19	8.636
Borgworm	2	0	4.355	55	880
Provincie Luxemburg	10	0	24.850	60	4.581
Aarlen	1	0	2.712	0	370
Bastenaken	2	0	3.909	1	758
Marche-en-Famenne	2	0	4.315	43	960
Neufchâteau	3	0	8.736	11	1.641
Virton	2	0	5.178	5	852
Provincie Namen	8	1	45.832	171	11.747
Dinant	3	0	5.010	12	995
Namen	4	1	36.470	154	9.922
Philippeville	1	0	4.352	5	831

## Begin werkzaamheden

---

### Niet-woongebouwen, indeling naar bestemming, oktober 2003

---

	Aantal gebouwen	Volume (in m <sup>3</sup> )	Totale oppervlakte (in m <sup>2</sup> )
<b>Totaal</b>	<b>261</b>	<b>1.589.099</b>	<b>270.112</b>
Land, tuinbouw, veeteelt	69	251.786	50.947
Industrie, bouwnijverheid en ambacht	86	921.175	117.639
Opslag, behandeling (openbare bedrijven)	3	2.399	376
Vervoer en communicatie	5	8.273	1.711
Zakelijke dienstverlening	2	4.238	1.144
Handel	25	151.411	29.868
Horeca	2	2.540	764
Persoonsverzorging	1	3.156	947
Openbare besturen en parastatalen	1	14.647	3.433
Particuliere administratie	8	80.975	21.553
Cultuur en ontspanning	13	68.165	16.334
Sport	7	12.820	2.679
Parkeergarages	38	66.605	22.507
Andere (kerk, kapel)	0	923	213

---

**Informatie**

# Het Nationaal Instituut voor de Statistiek

## Waar vindt u de informatie van het N.I.S.?

In vijf grote steden van het land heeft het publiek toegang tot:

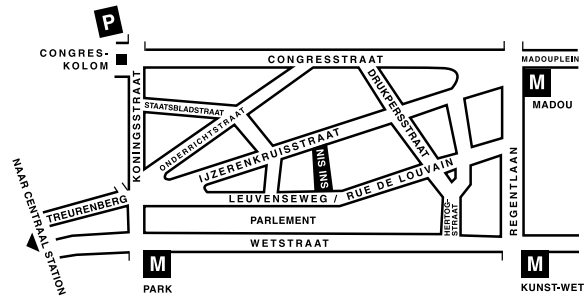
- ◇ Jaarboeken, gespecialiseerde publicaties en een selectie van diskettes en cd-rom's.
- ◇ Een leeszaal, waar men de publicaties van het N.I.S., andere ministeries en Belgische en internationale instellingen kan raadplegen.

Al onze bibliotheken zijn op werkdagen open van 9 tot 12 en van 13 tot 16 uur.

## Brussel

Leuvenseweg 44, 1000 Brussel  
tel. 02/548 63 65 – 02/548 63 66 fax 02/548 63 6767  
e-mail : info@statbel.mineco.fgov.be

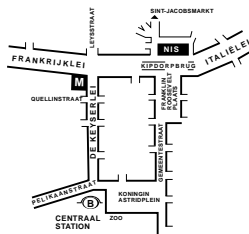
Trein (B) : Centraal Station of station Congres  
Metro (M) : lijn 1A en 1B, station Park of Kunst-Wet  
lijn 2, station Kunst-Wet of Madou  
Tram-Bus : 92, 93, 94 halte Park  
65, 66 halte Drukpersstraat  
29, 63 halte Congres  
Parking (P) : Administratief Centrum (betaalparking)



## Antwerpen

Italiëlei 124 - bus 85, 2000 Antwerpen  
tel. 03/229 07 00 fax 03/233 28 30  
e-mail : info.antwerpen@statbel.mineco.fgov.be

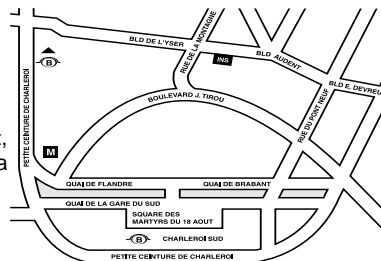
Trein (B) : Centraal Station  
Metro (M) : halte Opera  
Tram-Bus : vlakbij (Fr. Rooseveltplaats)



## Charleroi

Tour Biarent, Bd Audent 14/5., 6000 Charleroi  
tel. 071/ 27.44.14 fax 071/ 27.44.19  
e-mail : info.charleroi@statbel.mineco.fgov.be

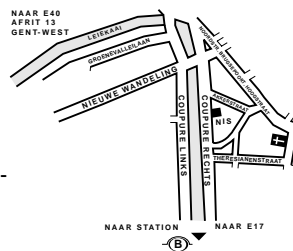
Trein (B) : Charleroi Sud, 20 min van het station (Place Buisset, Rue du Collège, place Charles II, bd Tirou, rue de la Montagne)  
Bus : halte Tirou  
Autoweg : kleine ring van Charleroi - uitrit Gare du Sud  
Parking (P) : betaalparking tegenover het NIS



## Gent

Coupure rechts 620, 9000 Gent  
tel. 09/267 27 00 fax 09/267 27 29  
e-mail : info.gent@statbel.mineco.fgov.be

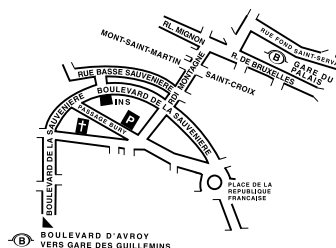
Trein (B) : Gent St.-Pieters  
Tram-Bus : 40, 43 halte Theresianenstraat  
Autoweg : gemakkelijk bereikbaar langs E40 (uitrit 13 - Gent-West/Drongen)  
Parking (P) : op de "Coupure Rechts"



## Luik

Bd de la Sauvenière 73-75, 4020 Luik  
tel. 04/223 84 11 fax 04/222 49 94  
e-mail : info.liege@statbel.mineco.fgov.be

Trein (B) : station Guillemins of Palais  
Tram-Bus : (Guillemins) 1 et 4 halte Sauvenière  
Parking (P) : Neujean (op 20 m - zelfde straatkant)  
Mercure (tegenover)



Het N.I.S. verspreidt tal van producten die de Belgische socio-economische realiteit in cijfers weergeven.

Al deze producten, opgenomen in onze catalogus, kunt u verkrijgen in onze regionale centra of bij onze dienst documentatie - verkoop in Brussel. Onze catalogus wordt u op eenvoudige aanvraag toegestuurd. (zie adressen hiernaast) .

Een keuze uit onze gegevens en de lijst van onze publicaties vindt u eveneens op onze website:  
**<http://statbel.fgov.be>**

## **Publicaties over de industrie (Uittreksel uit de catalogus)**

### ***Bouwnijverheid en woningen***

In deze jaarlijkse publicatie vindt men cijfergegevens terug over het bestand aan woon- en andere gebouwen alsook over de toegekende bouwvergunningen en de nieuwbouw- en verbouwingswerken in het referentiejaar. Enkele tabellen geven ook het aantal afbraken.

De nieuwe gebouwen en het aantal woningen erin worden per administratief arrondissement geteld. Daartoe behoort veel informatie die dienstig kan zijn voor de analyse van de bouwsector: volume, oppervlakte, hoedanigheid van de bouwheer (particulier, staat, vzw, naamloze vennootschap...), bestemming van het gebouw (woning, handel, industrie, opslagplaats...).

## **Enkele andere publicaties**

### ***Algemene Publicaties***

Regionaal Statistisch Jaarboek  
Statistisch tijdschrift - *Maandelijks*

### ***Grondgebied en leefmilieu***

Statistiek van de bodembezetting (diskette)

### ***Bevolking***

Huishoudens en familiekeren – *Jaarlijks*  
Totale bevolking op 1 januari - *jaarlijks*  
Huisvesting in sociaal-economisch en geografisch perspectief - *Monografie nr. 10 Volkstelling 1991*

### ***Samenleving***

Huishoudbudgetenquête - *jaarlijks*

### ***Economie en financiën***


Verkoop van onroerende goederen – *Jaarlijks*  
De conjunctuur - *maandelijks*

### ***Landbouw***

Land- en tuinbouwtelling op 15 mei - *Jaarlijks*

### ***Handel, diensten en vervoer***

Maandelijks vervoerstatistieken – *maandelijks*  
Binnenlandse handel - *jaarlijks*



FEDERALE OVERHEIDSDIENST  
ECONOMIE, K.M.O.,  
MIDDENSTAND & ENERGIE

Statistiek en  
Economische Informatie

**Eerste uitgave**

Gedrukt door de  
drukkerij van het NIS  
B-1000 Brussel

Februari 2004