



FEDERALE OVERHEIDSDIENST  
ECONOMIE, K.M.O., MIDDENSTAND EN ENERGIE

Statistiek en Economische Informatie



maandelijkse publicatie | nr 9

september 2003

# Industrie en bouwnijverheid

---

**Industriële productie en bouwnijverheid**

---

**Industrie en bouwnijverheid**

**Industriële productie  
en bouwnijverheid**

Het Nationaal Instituut voor de Statistiek biedt onpartijdige informatie tegen een redelijke prijs.

De informatie wordt conform de wet verspreid, meer bepaald voor wat betreft de privacy.

De statistieken worden ingedeeld in acht domeinen:

Algemeen	Economie en financiën
Grondgebied en leefmilieu	Landbouw en vergelijkbare activiteiten
Bevolking	Industrie
Samenleving	Diensten, handel en vervoer

Alle rechten voorbehouden. Het vertalen, bewerken, reproduceren op welke wijze dan ook, inbegrepen fotografie en microfilm, is niet toegelaten, tenzij met schriftelijke machtiging vanwege het Nationaal Instituut voor de Statistiek.

Het citeren van korte uittreksels als toelichting of bewijsvoering in een artikel, een boekbespreking of een boek is evenwel toegestaan, mits de bron duidelijk en nauwkeurig wordt vermeld.

Verantwoordelijke uitgever: Hans D'Hondt



Statistiek en  
Economische Informatie

© 2003, NATIONAAL INSTITUUT VOOR DE STATISTIEK *uitgever*

B-1000 Brussel – 44 Leuvenseweg

# **Industrie en bouwnijverheid**

## **Industriële productie en bouwnijverheid**

Maandelijks publicatie nr. 9  
September 2003

# Inhoudsopgave

## Statistiek van de industriële productie

<b>I. PRODCOM sectoren : voornamelijk Industrie (vanaf 1/1/94)</b> .....	1
A. Verdeling van de waarde van de productie en van de tewerkstelling volgens de hoofdactiviteit van de vestiging :	
- Inleiding .....	3
- Waarde van de industriële productie .....	4
- Tewerkstelling .....	16
B. Waarde van de bestellingen voor bepaalde bedrijfstakken volgens de hoofdactiviteit van de vestiging .....	36
C. Leveringen in waarde en in hoeveelheid volgens de CPA en de PRODCOM lijst :	
- Inleiding .....	39
- Gegevens .....	40
<b>II. NIET-PRODCOM sectoren : voornamelijk Energie en Recuperatie (vanaf 1/1/94)</b> .....	95
A. Omzet en tewerkstelling	
- Inleiding .....	97
- Omzet .....	98
- Tewerkstelling .....	100
B. Industriële productie in absolute cijfers :	
- Zuivelnijverheid .....	105
- Cokesfabrieken.....	106
- Nijverheid van de petroleumderivaten.....	107
- Ijzer- en staalnijverheid.....	107
- Elektriciteit.....	108
- Gas .....	108
- Waterdistributie .....	109
C. EGKS ijzer- en staalproducten	
- Aanvoer en leveringen .....	110
- Aanvoer, leveringen en voorraden bij de voorraadhoudende handelaars.....	112

## Statistiek van de bouwnijverheid (vanaf 1/1/95)

A. Tewerkstelling .....	116
B. Lonen .....	122
C. Nieuwe bestellingen per subsectoren .....	123
D. Nieuwe bestellingen per gewest.....	129

# Statistiek van de bouwvergunningen en van de begonnen gebouwen

- Definities van de gebruikte termen .....	136
--	-----

## I. Bouwvergunningen

- Woongebouwen : indeling per provincie .....	140
- Niet-woongebouwen : indeling per provincie .....	140
- Woongebouwen .....	141
- Niet-woongebouwen .....	141
- Niet-woongebouwen : indeling naar volume .....	142
- Verbouwingen bij woongebouwen : indeling per provincie .....	143
- Verbouwingen bij niet-woongebouwen : indeling per provincie .....	143
- Woongebouwen : indeling per arrondissement .....	144
- Niet-woongebouwen : indeling per arrondissement .....	146
- Niet-woongebouwen : indeling per bestemming .....	148

## II. Begonnen gebouwen volgens reële datum van start van werkzaamheden

- Woongebouwen : indeling per provincie .....	150
- Niet-woongebouw : indeling per provincie .....	150
- Woongebouwen .....	151
- Niet-woongebouwen .....	151
- Niet-woongebouwen : indeling naar volume .....	152
- Verbouwingen bij woongebouwen : indeling per provincie .....	152
- Verbouwingen bij niet-woongebouwen : indeling per provincie .....	153
- Woongebouwen : indeling per arrondissement .....	154
- Niet-woongebouwen : indeling per arrondissement .....	156
- Niet woongebouwen : indeling naar bestemming .....	158

# Conventionele tekens en afkortingen

## Conventionele tekens

Gegevens ontbreken	..
0 of minder dan de helft van de gebruikte eenheid	-
Voorlopige cijfers (*)	,
De komma wordt gebruikt om de eenheden af te zonderen van de decimalen	,
Niet publiceerbaar om reden vertrouwelijkheid	# #

## Afkortingen

kleiner of gelijk	<=
gelijk of groter	=>
acrylonitrilbutadieenstyreen	ABS
Chemical Vapour Deposition (chemische afzetting uit de dampfase)	CVD
Isolations Prüfung	IP
Liquid Crystal Display	LCD
Physical Vapour Deposition (fysische afzetting uit de dampfase)	PVD
styreenacrylonitril	SAN
Geharmoniseerd Systeem	GS
gecombineerde nomenclatuur	GN
centigram	cg
kubieke centimeter	cm <sup>3</sup>
kilonewton	kN
kilovar	kvar
kilovolt	kV
millimeter	mm
megapascal	MPa
ton	t
zogenaamd	z.g.
en dergelijk	e.d.
exclusief	excl.
inclusief	incl.
met betrekking tot	m.b.t.
niet elders genoemd	n.e.g.
niet opgemaakt voor de verkoop in het klein	n.o.v.k.
opgemaakt voor de verkoop in het klein	o.v.k.
vin de qualité produit dans une région déterminée (in bepaalde gebieden voortgebrachte kwaliteitswijnen)	v.q.p.r.d.

# **Industriële productie**

## **I. PRODCOM sectoren**

(voornamelijk Industrie)





---

## Inleiding

---

1 januari 1994 betekent een keerpunt in de opstelling van maandstatistieken van de industriële productie. Tot 1993 bestond voor de meeste sectoren een specifieke maandstatistiek. De gebruikte goederennomenclatuur was een empirisch ontworpen productenlijst per bedrijfstak.

Sinds het tot stand komen van de interne markt op 1 januari '93 is de behoefte aan internationaal vergelijkbare resultaten toegenomen. Men wil de gegevens over productie kunnen koppelen aan die over de buitenlandse handel. Dit leidde tot de PRODCOM-enquête.

De meeste industriële ondernemingen met 10 of meer personeelsleden of met een jaaromzet van 2 478 935,25 EUR, en sommige andere ondernemingen met een industriële nevenactiviteit waar tenminste 20 personen werken, zijn onderworpen aan Prodcom.

Om uiteenlopende redenen worden de statistieken van enkele sectoren (energie, recuperatie, waterdistributie, slachthuizen, zuivel, ijzer en staal) nog ingezameld volgens het oude systeem.

De nieuwe nomenclatuur voor de productiestatistieken, de Prodcom-lijst, bevat ongeveer 5.700 industriële producten, hoofdzakelijk goederen, maar ook een aantal industriële diensten. Elke rubriek van de Prodcom-lijst wordt aangeduid door een code van acht cijfers. De eerste vier cijfers komen overeen met een klasse van de NACE-rev. 1. Aldus wordt een overeenstemming gerealiseerd tussen producten en activiteiten. Bovendien bestaan de rubrieken van de Prodcom-lijst uit artikelen of groepen artikelen van de gecombineerde nomenclatuur.

Er wordt geënquêteerd op het niveau van de lokale eenheid. Indien in één lokale eenheid meerdere activiteiten worden uitgeoefend, vult men één aangifte in per activiteit, t.t.z. per afdeling (2 cijfers) van de NACE-rev. 1. Naast gegevens betreffende de waarde van de productie volgens de hoofdactiviteit (hoeveelheid en waarde van de leveringen), zijn er ook gegevens betreffende tewerkstelling en arbeidsvolume.

In deze tabel is de waarde van de productie van een vestiging gerangschikt in één code op vier cijfers van de NACE-rev.1. Deze code duidt de hoofdactiviteit van de vestiging aan.

Ter verduidelijking volgt een voorbeeld:

Gegeven een vestiging X die twee producten A (code 17.20.31.59) en B (code 17.30.30.30) produceert met als respectievelijke waarde 60 000 EUR en 40 000 EUR. Deze producten behoren tot twee verschillende klassen van de NACE-rev.1 (d.w.z. de eerste vier cijfers van de Prodcom-code van A en B verschillen). Vestiging X krijgt als hoofdactiviteit de eerste vier cijfers van product A nl. 17.20 (met het grootste aandeel in de waarde van de productie van vestiging X).

In de tabel wordt de volledige waarde van de productie van vestiging X, 100 000 EUR, opgenomen in de activiteitscode 17.2 (drie cijfers).

De resultaten zijn nog voorlopig, omdat er nog steeds een kleine non-respons is.

De belangrijke verschillen die worden vastgesteld voor bepaalde sectoren tussen december van een bepaald jaar en januari van het volgend jaar, zijn gedeeltelijk te wijten aan de jaarlijkse bijwerking van het Prodcom-aangeversbestand.

## PRODCOM - Leveringen per activiteit

**Waarde van de industriële productie (1) volgens de hoofdactiviteit**

NACE Code	Activiteit	2002				2002
		September	Oktober	November	December	
14	<b>Overige winning van delfstoffen</b>	<b>69 969</b>	<b>74 513</b>	<b>65 190</b>	<b>48 638</b>	<b>763 409</b>
14.1	- Winning van steen	18 944	19 661	18 668	14 356	207 090
14.2	- Winning van zand en klei	43 112	45 589	38 273	25 817	437 767
14.B	- Overige winning van delfstoffen n.e.g. (14.B = 14.3 + 14.4 + 14.5)	7 913	9 263	8 249	8 464	118 552
1C	<b>Vervaardiging van voedingsmiddelen en dranken (1C=15 m.u.v. slachterijen en melkerijen)</b>	<b>1 613 224</b>	<b>1 751 511</b>	<b>1 584 777</b>	<b>1 584 015</b>	<b>18 826 439</b>
15.B	- Productie en verwerking van vlees en vleesproducten (15B= 15.1 m.u.v. slachterijen)	273 248	302 229	269 493	279 864	3 329 641
15.2	- Verwerking en conservering van vis en vervaardiging van visproducten	27 470	31 520	29 871	41 439	340 788
15.3	- Verwerking en conservering van groenten en fruit	155 548	173 893	155 618	146 158	1 896 476
15.4	- Vervaardiging van plantaardige en dierlijke oliën en vetten	116 187	121 149	121 330	118 158	1 416 611
15.C	- Consumptie-ijs (15.C = 15.52)	14 916	11 963	10 431	10 095	216 162
15.6	- Vervaardiging van maalderijproducten, zetmeel en zetmeelproducten	171 708	187 051	169 156	153 029	2 067 733
15.7	- Vervaardiging van diervoeders	133 624	153 088	139 772	143 554	1 670 587
15.8	- Vervaardiging van overige voedingsmiddelen	510 980	559 781	511 268	485 381	5 365 073
15.9	- Vervaardiging van dranken	209 543	210 838	177 838	206 337	2 523 367
16	<b>Vervaardiging van tabaksproducten</b>	<b>34 181</b>	<b>33 451</b>	<b>33 020</b>	<b>34 245</b>	<b>373 711</b>
17	<b>Vervaardiging van textiel</b>	<b>479 654</b>	<b>530 907</b>	<b>446 809</b>	<b>345 115</b>	<b>5 187 374</b>
17.1	- Bewerken en spinnen van textielvezels	32 517	34 451	27 960	20 511	348 048
17.2	- Weven van textiel	130 796	152 640	123 479	92 375	1 447 425
17.3	- Textielveredeling	29 771	30 518	25 009	21 311	320 643
17.4	- Vervaardiging van geconfectioneerde artikelen van textiel, exclusief kleding	31 961	32 202	36 372	29 939	385 861
17.5	- Vervaardiging van overige textielproducten	237 630	265 801	222 909	169 149	2 519 064
17.6	- Vervaardiging van gebreide en gehaakte stoffen	8 109	8 890	7 127	6 709	87 690

(1) Leveringen m.i.v. de industriële behandelingen en diensten en aan het buitenland geleverd maakloonwerk.

**van de vestiging (voorlopige cijfers in 1 000 EUR)**

2003							NACE Code
Januari	Februari	Maart	April	Mei	Juni	Juli	
45 168	49 631	65 031	68 702	63 459	66 550	45 363	14
14 854	15 928	18 449	17 987	18 377	18 442	11 258	14.1
21 658	24 861	36 036	38 202	36 161	40 286	27 561	14.2
8 657	8 842	10 546	12 513	8 921	7 822	6 544	14.B
<b>1 558 433</b>	<b>1 497 300</b>	<b>1 559 454</b>	<b>1 595 827</b>	<b>1 489 963</b>	<b>1 524 376</b>	<b>1 568 175</b>	1C
277 311	258 949	268 279	277 659	261 541	259 496	265 306	15.B
23 721	24 498	27 396	28 591	26 859	27 782	28 390	15.2
160 044	148 256	161 470	165 522	158 464	148 384	153 177	15.3
123 836	112 339	120 784	120 728	106 608	109 227	107 282	15.4
9 893	14 106	16 013	24 555	25 631	33 549	32 785	15.C
177 603	166 403	184 811	179 476	173 349	178 174	182 454	15.6
146 355	130 133	131 173	137 209	120 668	115 112	128 467	15.7
461 384	467 503	453 445	430 260	390 765	417 425	410 646	15.8
178 286	175 111	196 084	231 826	226 078	235 226	259 668	15.9
<b>27 474</b>	<b>30 498</b>	<b>32 359</b>	<b>33 598</b>	<b>31 113</b>	<b>35 943</b>	<b>30 877</b>	16
<b>436 444</b>	<b>418 931</b>	<b>410 913</b>	<b>432 829</b>	<b>370 490</b>	<b>390 925</b>	<b>375 098</b>	17
30 827	28 410	27 976	28 889	23 838	27 945	20 546	17.1
122 432	114 892	110 945	119 209	102 512	106 367	99 389	17.2
27 135	26 233	26 953	25 039	20 807	22 769	19 329	17.3
35 150	29 858	33 477	37 439	38 699	35 225	30 031	17.4
207 183	204 769	198 842	210 952	174 576	186 961	193 260	17.5
7 152	7 818	7 380	8 050	6 973	6 350	6 813	17.6

## PRODCOM - Leveringen per activiteit

**Waarde van de industriële productie (1) volgens de hoofdactiviteit**

NACE Code	Activiteit	2002				2002
		September	Oktober	November	December	
17.7	- Vervaardiging van gebreide en gehaakte artikelen	8 870	6 404	3 954	5 120	<b>78 642</b>
18	<b>Vervaardiging van kleding en bontnijverheid</b>	<b>45 338</b>	<b>40 201</b>	<b>29 358</b>	<b>26 791</b>	<b>478 282</b>
19	<b>Leernijverheid en vervaardiging van schoeisel</b>	<b>12 462</b>	<b>14 585</b>	<b>11 103</b>	<b>10 093</b>	<b>152 556</b>
19.A	- Looien, bereiden en vervaardiging van lederen artikelen, behalve schoeisel (19.A = 19.1 + 19.2)	9 643	12 332	9 606	8 437	<b>127 006</b>
19.3	- Vervaardiging van schoeisel	2 818	2 253	1 497	1 656	<b>25 550</b>
20	<b>Houtindustrie en vervaardiging van artikelen van hout en van kurk, exclusief meubelen ; vervaardiging van</b>	<b>217 537</b>	<b>228 257</b>	<b>199 589</b>	<b>156 590</b>	<b>2 354 580</b>
20.1	- Zagen en schaven van hout, impregneren van hout	38 604	40 838	30 612	24 881	<b>389 932</b>
20.2	- Vervaardiging van panelen en platen van hout	94 802	101 450	88 916	69 023	<b>1 083 010</b>
20.3	- Vervaardiging van schrijn- en timmerwerk	61 548	62 265	59 142	45 325	<b>621 794</b>
20.4	- Vervaardiging van houten emballage	16 947	17 688	15 664	12 579	<b>194 976</b>
20.5	- Vervaardiging van overige artikelen van hout, van kurk en riet en van vlechtwerk	5 636	6 016	5 255	4 782	<b>64 869</b>
21	<b>Vervaardiging van pulp, papier en papierwaren</b>	<b>333 380</b>	<b>355 512</b>	<b>320 595</b>	<b>275 194</b>	<b>3 816 018</b>
21.1	- Vervaardiging van papierpulp, papier en karton	156 359	160 716	149 393	125 436	<b>1 753 481</b>
21.2	- Vervaardiging van artikelen van papier en karton	177 021	194 796	171 202	149 758	<b>2 062 537</b>
22	<b>Uitgeverijen, drukkerijen en reproductie van opgenomen media</b>	<b>416 916</b>	<b>451 573</b>	<b>395 495</b>	<b>401 984</b>	<b>4 547 053</b>
22.A	- Uitgeverijen en reproductie van opgenomen media (22.A = 22.1 + 22.3)	185 130	207 628	187 482	181 586	<b>2 050 389</b>
22.2	- Drukkerijen en diensten in verband met drukkerijen	231 787	243 945	208 013	220 398	<b>2 496 663</b>
24	<b>Vervaardiging van chemische producten</b>	<b>2 123 432</b>	<b>2 194 745</b>	<b>2 042 051</b>	<b>1 877 626</b>	<b>24 942 357</b>
24.1	- Vervaardiging van chemische basisproducten	1 273 017	1 304 296	1 233 988	1 112 749	<b>14 728 927</b>
24.2	- Vervaardiging van verdelgingsmiddelen en van andere chemische producten voor de landbouw	52 099	41 548	39 425	61 306	<b>782 909</b>
24.3	- Vervaardiging van verf, vernis e.d., drukinkt en mastiek	79 457	83 546	66 723	60 591	<b>926 709</b>
24.4	- Vervaardiging van farmaceutische producten en van chemische en botanische producten voor medicinaal	318 383	327 095	300 499	291 979	<b>3 814 427</b>

(1) Leveringen m.i.v. de industriële behandelingen en diensten en aan het buitenland geleverd maakloonwerk.

**van de vestiging (voorlopige cijfers in 1 000 EUR) - vervolg**

2003							NACE Code
Januari	Februari	Maart	April	Mei	Juni	Juli	
6 565	6 951	5 341	3 251	3 084	5 307	5 729	17.7
<b>44 973</b>	<b>49 664</b>	<b>41 290</b>	<b>31 777</b>	<b>26 867</b>	<b>28 849</b>	<b>42 642</b>	18
<b>11 325</b>	<b>11 318</b>	<b>11 506</b>	<b>11 108</b>	<b>9 696</b>	<b>10 309</b>	<b>8 911</b>	19
9 193	8 796	9 073	9 391	8 231	8 742	7 407	19.A
2 132	2 521	2 432	1 716	1 465	1 567	1 504	19.3
<b>186 651</b>	<b>186 724</b>	<b>200 449</b>	<b>214 219</b>	<b>196 140</b>	<b>216 865</b>	<b>171 928</b>	20
30 390	31 032	36 279	41 579	36 772	39 553	28 505	20.1
88 934	80 859	84 593	91 325	80 293	90 039	73 367	20.2
46 086	54 258	56 610	54 501	53 440	61 865	45 727	20.3
16 749	15 854	17 537	20 180	19 148	19 006	18 553	20.4
4 492	4 721	5 430	6 635	6 486	6 402	5 776	20.5
<b>336 496</b>	<b>307 328</b>	<b>323 686</b>	<b>324 974</b>	<b>301 437</b>	<b>306 906</b>	<b>299 908</b>	21
156 195	140 334	146 440	140 382	134 665	129 121	131 405	21.1
180 301	166 995	177 246	184 591	166 772	177 785	168 503	21.2
<b>342 922</b>	<b>336 387</b>	<b>385 582</b>	<b>367 481</b>	<b>413 824</b>	<b>370 509</b>	<b>326 902</b>	22
145 201	147 305	166 677	160 048	207 029	170 051	166 056	22.A
197 722	189 081	218 905	207 434	206 795	200 458	160 846	22.2
<b>2 245 392</b>	<b>2 103 361</b>	<b>2 360 059</b>	<b>2 282 897</b>	<b>2 070 131</b>	<b>2 193 027</b>	<b>2 110 629</b>	24
1 357 282	1 277 276	1 378 113	1 356 309	1 254 542	1 278 126	1 262 316	24.1
42 436	54 605	102 470	84 556	60 119	71 232	68 754	24.2
74 041	72 013	81 452	82 425	73 990	81 171	80 236	24.3
345 549	305 133	371 972	345 445	294 782	335 875	295 425	24.4

## PRODCOM - Leveringen per activiteit

**Waarde van de industriële productie (1) volgens de hoofdactiviteit**

NACE Code	Activiteit	2002				2002
		September	Oktober	November	December	
24.5	- Vervaardiging van zeep, wasmiddelen, poets- en reinigingsmiddelen, parfums en cosmetische artikelen	99 058	105 078	91 888	92 616	<b>1 126 933</b>
24.6	- Vervaardiging van overige chemische producten	258 642	285 769	269 693	225 758	<b>3 062 198</b>
24.7	- Vervaardiging van synthetische en kunstmatige vezels	42 776	47 413	39 836	32 628	<b>500 254</b>
25	<b>Vervaardiging van producten van rubber en kunststof</b>	<b>418 837</b>	<b>452 049</b>	<b>382 354</b>	<b>312 673</b>	<b>4 658 942</b>
25.1	- Vervaardiging van producten van rubber	37 831	38 779	33 195	26 967	<b>406 597</b>
25.2	- Vervaardiging van producten van kunststof	381 006	413 270	349 160	285 706	<b>4 252 345</b>
26	<b>Vervaardiging van overige niet-metaalhoudende minerale producten</b>	<b>495 499</b>	<b>511 597</b>	<b>424 587</b>	<b>290 387</b>	<b>5 107 878</b>
26.1	- Vervaardiging van glas en glaswerk	159 505	173 830	148 469	107 357	<b>1 748 363</b>
26.2	- Vervaardiging van keramische producten, exclusief die voor de bouw	12 278	14 283	12 449	10 959	<b>145 034</b>
26.A	- Vervaardiging van keramische tegels, plavuizen, behalve dakpannen en bakstenen (26.A = 26.2 + 26.3)					
26.4	- Vervaardiging van dakpannen, bakstenen, tegels en overige producten voor de bouw van gebakken klei	27 306	27 108	21 544	13 323	<b>271 596</b>
26.5	- Vervaardiging van cement, kalk en gips	70 949	71 452	58 302	37 886	<b>721 811</b>
26.6	- Vervaardiging van artikelen van beton, gips en cement	170 850	173 407	142 310	91 274	<b>1 696 353</b>
26.7	- Houwen, bewerken en afwerken van bouwen siersteen	21 239	19 981	16 618	13 115	<b>206 373</b>
26.8	- Vervaardiging van overige niet-metaalhoudende minerale producten	33 372	31 536	24 896	16 473	<b>318 347</b>
2C	<b>Metallurgie (2C= 27 m.u.v. EGK)</b>	<b>423 047</b>	<b>446 819</b>	<b>391 072</b>	<b>291 392</b>	<b>4 801 300</b>
2E	<b>Metallurgie (2E = 27 behalve Staalindustrie Verbond)</b>					
27.1	- Vervaardiging van ijzer en staal en van ferroleringen (behalve Staalindustrie Verbond)					
27.2	- Vervaardiging van buizen	15 812	17 721	14 754	8 551	<b>172 255</b>
27.3	- Eerste verwerking van staal en productie van niet-EGKS-ferrolegeringen	112 046	117 151	100 566	71 148	<b>1 181 761</b>
27.3	- Overige eerste verwerking van ijzer en staal					
27.4	- Productie van non-ferrometalen	269 650	284 235	253 387	192 930	<b>3 176 576</b>

(1) Leveringen m.i.v. de industriële behandelingen en diensten en aan het buitenland geleverd maakloonwerk.

**van de vestiging (voorlopige cijfers in 1 000 EUR) - vervolg**

2003							NACE Code
Januari	Februari	Maart	April	Mei	Juni	Juli	
101 151	97 335	102 769	101 104	94 191	103 236	99 695	24.5
281 152	255 807	283 442	269 034	254 838	280 748	270 690	24.6
43 781	41 193	39 842	44 025	37 670	42 639	33 513	24.7
<b>385 507</b>	<b>385 844</b>	<b>403 639</b>	<b>408 186</b>	<b>381 371</b>	<b>416 890</b>	<b>366 700</b>	25
32 999	31 171	32 794	37 233	31 440	35 956	29 783	25.1
352 508	354 672	370 845	370 953	349 930	380 935	336 917	25.2
<b>343 225</b>	<b>373 749</b>	<b>456 353</b>	<b>469 649</b>	<b>433 764</b>	<b>483 642</b>	<b>375 005</b>	26
142 007	138 572	147 647	143 875	136 575	148 883	138 277	26.1
							26.2
11 023	11 710	12 457	12 016	13 813	12 748	13 245	26.A
17 860	19 670	26 283	26 888	24 670	27 929	20 321	26.4
45 599	49 809	62 900	66 012	59 685	65 285	50 107	26.5
96 602	120 130	161 146	172 131	153 497	177 185	114 495	26.6
12 212	14 392	17 862	18 620	18 270	20 197	13 173	26.7
17 923	19 467	28 057	30 108	27 254	31 416	25 387	26.8
							2C
<b>414 359</b>	<b>381 431</b>	<b>404 186</b>	<b>398 984</b>	<b>373 125</b>	<b>391 197</b>	<b>358 193</b>	2E
5 586	6 302	5 756	5 307	4 936	9 305	6 077	27.1
14 622	14 881	14 978	14 607	13 692	15 218	12 904	27.2
							27.3
92 422	92 229	95 944	102 937	91 311	97 531	79 279	27.3
279 802	243 839	263 572	253 461	241 713	246 309	244 347	27.4



## PRODCOM - Leveringen per activiteit

**Waarde van de industriële productie (1) volgens de hoofdactiviteit**

NACE Code	Activiteit	2002				2002
		September	Oktober	November	December	
27.5	- Gieten van metalen	25 539	27 712	22 364	18 763	<b>270 707</b>
28	<b>Vervaardiging van producten van metaal</b>	<b>636 772</b>	<b>673 484</b>	<b>609 673</b>	<b>586 976</b>	<b>7 027 586</b>
28.1	- Vervaardiging van metalen constructiewerken voor de bouw	213 000	225 423	208 390	191 418	<b>2 341 919</b>
28.2	- Vervaardiging van tanks, reservoirs en bergingsmiddelen, van metaal; vervaardiging van radiatoren en ketels	81 490	84 048	76 128	95 663	<b>857 407</b>
28.3	- Vervaardiging van stoomketels	35 535	37 418	41 174	54 106	<b>468 409</b>
28.4	- Smeden, persen, stampen en profielwalsen van metaal; poedermetallurgie	19 958	21 671	18 552	14 412	<b>212 153</b>
28.5	- Oppervlaktebehandeling en bekleding van metaal; algemene metaalbewerking	120 581	121 927	107 727	95 161	<b>1 259 456</b>
28.6	- Vervaardiging van scharen, messen, bestekken, gereedschap en ijzerwaren	39 326	44 547	37 059	34 864	<b>440 864</b>
28.7	- Vervaardiging van overige producten van metaal	126 884	138 451	120 642	101 353	<b>1 447 379</b>
29	<b>Vervaardiging van machines, apparaten en werktuigen, n.e.g.</b>	<b>619 654</b>	<b>649 584</b>	<b>599 436</b>	<b>710 353</b>	<b>7 338 535</b>
29.1	- Vervaardiging van machines voor de productie en toepassing van mechanische energie, exclusief motoren voor	135 830	144 936	133 011	133 939	<b>1 591 510</b>
29.2	- Vervaardiging van overige machines voor algemeen gebruik	191 049	184 200	176 153	236 956	<b>2 224 758</b>
29.3	- Vervaardiging van machines voor de landbouw en de bosbouw	34 966	30 805	36 541	47 130	<b>646 541</b>
29.4	- Vervaardiging van gereedschapswerktuigen	22 431	21 964	27 555	34 366	<b>279 327</b>
29.5	- Vervaardiging van overige machines voor specifieke doeleinden	176 162	203 531	180 195	187 334	<b>2 017 969</b>
29.6	- Vervaardiging van wapens en munitie	36 361	41 419	24 232	52 907	<b>357 915</b>
29.7	- Vervaardiging van huishoudapparaten	22 855	22 729	21 749	17 720	<b>220 514</b>
30	<b>Vervaardiging van kantoorapparaten en computers</b>	<b>37 737</b>	<b>33 879</b>	<b>42 056</b>	<b>46 099</b>	<b>419 551</b>
31	<b>Vervaardiging van elektrische machines en apparaten</b>	<b>362 140</b>	<b>362 802</b>	<b>355 650</b>	<b>324 146</b>	<b>4 089 101</b>
31.1	- Vervaardiging van elektromotoren en van elektrische generatoren en transformatoren	61 771	50 902	42 452	49 317	<b>648 049</b>
31.2	- Vervaardiging van schakel- en verdeelinrichtingen	73 642	71 785	69 557	70 481	<b>826 828</b>
31.3	- Vervaardiging van geïsoleerde kabels en draad	38 957	44 402	38 464	27 286	<b>434 022</b>

(1) Leveringen m.i.v. de industriële behandelingen en diensten en aan het buitenland geleverd maakloonwerk.

---

**van de vestiging (voorlopige cijfers in 1 000 EUR) - vervolg**


---

2003							NACE Code
Januari	Februari	Maart	April	Mei	Juni	Juli	
21 927	24 180	23 936	22 671	21 473	22 834	15 588	27.5
<b>550 676</b>	<b>557 043</b>	<b>605 071</b>	<b>596 854</b>	<b>588 550</b>	<b>650 493</b>	<b>527 610</b>	28
164 872	177 387	194 432	194 392	204 498	229 186	163 011	28.1
78 055	60 662	76 623	67 266	69 618	74 897	72 579	28.2
32 331	39 368	30 580	41 360	31 922	45 673	38 761	28.3
19 932	18 634	19 736	19 194	17 806	18 884	16 912	28.4
109 516	107 376	119 731	109 049	106 606	114 754	90 199	28.5
36 316	34 657	37 204	38 165	40 946	39 034	31 187	28.6
109 654	118 958	126 765	127 428	117 154	128 065	114 961	28.7
<b>552 167</b>	<b>591 499</b>	<b>651 644</b>	<b>612 646</b>	<b>591 705</b>	<b>688 913</b>	<b>563 371</b>	29
119 948	136 683	149 101	131 009	128 983	142 200	137 013	29.1
172 952	171 242	183 099	174 256	173 263	220 671	172 991	29.2
41 822	55 240	67 504	61 760	76 115	67 919	48 957	29.3
13 927	18 008	24 563	20 011	20 385	24 691	34 151	29.4
168 238	169 915	183 924	179 315	163 384	185 891	147 550	29.5
15 420	20 953	25 242	28 346	12 816	26 364	9 203	29.6
19 859	19 458	18 210	17 948	16 758	21 177	13 506	29.7
<b>24 529</b>	<b>28 140</b>	<b>36 468</b>	<b>25 854</b>	<b>26 444</b>	<b>28 032</b>	<b>26 764</b>	30
<b>301 699</b>	<b>319 815</b>	<b>335 372</b>	<b>303 024</b>	<b>297 186</b>	<b>327 532</b>	<b>285 552</b>	31
45 438	53 624	60 230	43 987	44 024	49 797	35 208	31.1
53 653	63 193	66 497	63 200	59 034	67 692	63 194	31.2
33 908	35 571	37 586	38 906	38 552	37 326	30 735	31.3

---

## PRODCOM - Leveringen per activiteit

**Waarde van de industriële productie (1) volgens de hoofdactiviteit**

NACE Code	Activiteit	2002				2002
		September	Oktober	November	December	
31.4	- Vervaardiging van accumulatoren en elektrische batterijen	37 154	36 387	38 024	26 408	<b>338 671</b>
31.5	- Vervaardiging van elektrische lampen en verlichtingsapparaten	62 411	57 618	53 801	51 653	<b>658 344</b>
31.6	- Vervaardiging van overige elektrische benodigdheden	88 206	101 708	113 352	99 000	<b>1 183 186</b>
32	<b>Vervaardiging van audio-, video- en telecommunicatieapparatuur</b>	<b>211 971</b>	<b>208 751</b>	<b>221 329</b>	<b>242 405</b>	<b>2 432 591</b>
32.1	- Vervaardiging van elektronische onderdelen	47 119	40 815	39 817	40 003	<b>509 904</b>
32.A	- Vervaardiging van audio-, video- en telecommunicatieapparatuur (32.A = 32.2 + 32.3)	164 852	167 936	181 513	202 402	<b>1 922 687</b>
33	<b>Vervaardiging van medische apparatuur en instrumenten, van precisie- en optische instrumenten en van uurwerken</b>	<b>68 523</b>	<b>103 665</b>	<b>75 577</b>	<b>77 299</b>	<b>858 172</b>
33.1	- Vervaardiging van medische apparatuur en instrumenten en van orthopedische artikelen	16 447	19 343	15 738	16 953	<b>191 482</b>
33.2	- Vervaardiging van meet-, regel-, navigatie- en controleapparatuur	40 598	72 733	49 498	47 224	<b>528 837</b>
33.3	- Vervaardiging van apparaten voor de bewaking van industriële processen	6 517	7 268	6 107	7 247	<b>83 478</b>
33.4	- Vervaardiging van optische instrumenten en van foto- en filmapparatuur	4 035	3 552	3 173	4 900	<b>43 753</b>
33.5	- Vervaardiging van uurwerken	927	769	1 062	976	<b>10 622</b>
34	<b>Vervaardiging en assemblage van auto's, aanhangwagens en opleggers</b>	<b>1 492 683</b>	<b>1 684 398</b>	<b>1 386 557</b>	<b>1 198 253</b>	<b>16 068 056</b>
34.1	- Vervaardiging en assemblage van auto's	1 147 386	1 322 005	1 069 292	924 361	<b>12 427 064</b>
34.2	- Vervaardiging van carrosserieën; vervaardiging van aanhangwagens, caravans en opleggers	103 948	110 457	93 799	89 587	<b>1 124 734</b>
34.3	- Vervaardiging van onderdelen en accessoires voor motorvoertuigen en motoren daarvan	241 350	251 937	223 467	184 305	<b>2 516 258</b>
35	<b>Vervaardiging van overige transportmiddelen</b>	<b>101 324</b>	<b>146 168</b>	<b>88 738</b>	<b>112 769</b>	<b>1 608 659</b>
35.4	- Vervaardiging van motorrijwielen en rijwielen	4 205	4 525	4 440	4 418	<b>68 717</b>
35.D	- Vervaardiging van overige transportmiddelen, n.e.g. (35D= 35.1 + 35.2 + 35.3 + 35.5)	97 118	141 643	84 298	108 351	<b>1 539 942</b>
36	<b>Vervaardiging van meubelen; overige industrie</b>	<b>302 035</b>	<b>300 424</b>	<b>264 101</b>	<b>235 179</b>	<b>3 089 512</b>
36.1	- Vervaardiging van meubelen	211 817	222 032	197 140	171 414	<b>2 293 504</b>
36.2	- Bewerking van edelstenen en vervaardiging van juwelen en dergelijke artikelen	54 915	44 631	35 976	36 520	<b>437 601</b>

(1) Leveringen m.i.v. de industriële behandelingen en diensten en aan het buitenland geleverd maakloonwerk.

---

**van de vestiging (voorlopige cijfers in 1 000 EUR) - vervolg**


---

2003							NACE Code
Januari	Februari	Maart	April	Mei	Juni	Juli	
17 521	17 768	17 494	19 380	17 074	21 997	16 576	31.4
49 588	55 061	56 111	51 168	46 321	48 166	44 325	31.5
101 591	94 599	97 453	86 383	92 180	102 554	95 514	31.6
<b>196 913</b>	<b>193 496</b>	<b>199 117</b>	<b>231 411</b>	<b>214 452</b>	<b>205 644</b>	<b>159 485</b>	32
38 228	41 288	46 637	37 716	36 856	47 171	33 872	32.1
158 685	152 208	152 481	193 694	177 596	158 473	125 613	32.A
<b>70 861</b>	<b>71 398</b>	<b>74 959</b>	<b>69 187</b>	<b>68 098</b>	<b>79 791</b>	<b>64 574</b>	33
15 218	16 644	18 327	17 149	15 672	16 580	14 366	33.1
43 866	43 508	43 983	41 342	40 494	51 940	36 583	33.2
7 402	7 479	8 688	6 075	7 240	7 289	7 435	33.3
3 571	2 834	3 017	3 647	3 844	3 023	5 426	33.4
804	933	944	974	849	959	764	33.5
<b>1 181 651</b>	<b>1 304 581</b>	<b>1 444 392</b>	<b>1 316 210</b>	<b>1 292 444</b>	<b>1 357 229</b>	<b>1 014 907</b>	34
873 789	979 158	1 085 690	973 976	971 530	1 018 372	765 503	34.1
97 425	95 130	106 249	103 747	92 236	103 761	79 327	34.2
210 437	230 292	252 453	238 486	228 678	235 095	170 078	34.3
<b>112 764</b>	<b>93 068</b>	<b>104 450</b>	<b>135 349</b>	<b>153 953</b>	<b>98 539</b>	<b>82 470</b>	35
4 035	4 319	6 167	7 680	5 413	5 816	5 892	35.4
108 729	88 749	98 282	127 669	148 539	92 722	76 578	35.D
<b>225 235</b>	<b>237 699</b>	<b>268 329</b>	<b>232 354</b>	<b>227 952</b>	<b>239 856</b>	<b>190 322</b>	36
181 576	191 827	193 769	179 726	166 019	173 794	126 446	36.1
21 240	18 415	40 758	26 478	33 564	34 566	35 264	36.2

---

## PRODCOM - Leveringen per activiteit

**Waarde van de industriële productie (1) volgens de hoofdactiviteit**

NACE Code	Activiteit	2002				2002
		September	Oktober	November	December	
36.3	- Vervaardiging van muziekinstrumenten	137	261	145	219	<b>2 063</b>
36.4	- Vervaardiging van sportartikelen	749	826	670	932	<b>10 028</b>
36.5	- Vervaardiging van spellen en speelgoed	6 247	7 049	6 862	4 475	<b>86 554</b>
36.6	- Diverse industrie, n.e.g.	10 647	13 286	11 695	9 292	<b>118 280</b>
36.A	- Overige industrie, m.i.v. de vervaardiging van muziekinstrumenten (36.A = 36.3 + 36.6)	10 784	13 547	11 840	9 511	<b>120 343</b>
	<b>Totaal</b>	<b>10 516 316</b>	<b>11 248 874</b>	<b>9 969 117</b>	<b>9 188 220</b>	<b>118 941 660</b>

(1) Leveringen m.i.v. de industriële behandelingen en diensten en aan het buitenland geleverd maakloonwerk.

---

**van de vestiging (voorlopige cijfers in 1 000 EUR) - vervolg en einde**


---

2003							NACE Code
Januari	Februari	Maart	April	Mei	Juni	Juli	
166	95	132	164	166	119	221	36.3
565	707	862	1 173	1 041	917	742	36.4
5 862	6 764	6 158	8 308	8 477	8 205	9 208	36.5
10 553	9 691	11 205	10 130	8 504	8 558	8 953	36.6
10 719	9 786	11 337	10 294	8 670	8 677	9 174	36.A
<b>9 594 866</b>	<b>9 528 902</b>	<b>10 374 309</b>	<b>10 163 119</b>	<b>9 622 164</b>	<b>10 112 016</b>	<b>8 995 386</b>	

---

## PRODCOM - Tewerkstelling, uren en lonen

**Tewerkstelling, uren en lonen volgens de hoofdactiviteit van de vestiging (voorlopige)**

NACE Code	Activiteit		2002			
			September	Oktober	November	December
14	<b>Overige winning van delfstoffen</b>	<b>Aantal arbeiders</b>	<b>2 663</b>	<b>2 665</b>	<b>2 649</b>	<b>2 628</b>
		<b>Aantal bedienden</b>	<b>871</b>	<b>865</b>	<b>859</b>	<b>858</b>
		<b>Totaal</b>	<b>3 534</b>	<b>3 530</b>	<b>3 508</b>	<b>3 486</b>
		<b>Aantal uren (1)</b>	<b>478 252</b>	<b>515 613</b>	<b>456 493</b>	<b>360 865</b>
		<b>Trimestriële lonen (2)</b>	<b>21 756</b>			<b>28 341</b>
14.1	- Winning van steen	Aantal arbeiders	1 209	1 219	1 208	1 198
		Aantal bedienden	300	301	299	298
		Totaal	1 509	1 520	1 507	1 496
		Aantal uren (1)	207 664	222 366	202 599	147 408
		Trimestriële lonen (2)	9 147			12 898
14.2	- Winning van zand en klei	Aantal arbeiders	1 302	1 290	1 287	1 277
		Aantal bedienden	359	353	351	352
		Totaal	1 661	1 643	1 638	1 629
		Aantal uren (1)	225 870	241 113	210 344	171 895
		Trimestriële lonen (2)	9 974			12 244
14.B	- Overige winning van delfstoffen n.e.g. (14.B = 14.3 + 14.4 + 14.5)	Aantal arbeiders	152	156	154	153
		Aantal bedienden	212	211	209	208
		Totaal	364	367	363	361
		Aantal uren (1)	44 718	52 134	43 550	41 562
		Trimestriële lonen (2)	2 635			3 200
1C	<b>Vervaardiging van voedingsmiddelen en dranken (1C=15 m.u.v. slachterijen en melkerijen)</b>	<b>Aantal arbeiders</b>	<b>47 280</b>	<b>47 351</b>	<b>47 346</b>	<b>46 909</b>
		<b>Aantal bedienden</b>	<b>18 969</b>	<b>19 022</b>	<b>19 074</b>	<b>19 068</b>
		<b>Totaal</b>	<b>66 249</b>	<b>66 373</b>	<b>66 420</b>	<b>65 977</b>
		<b>Aantal uren (1)</b>	<b>8 386 898</b>	<b>9 192 476</b>	<b>7 960 323</b>	<b>7 532 002</b>
		<b>Trimestriële lonen (2)</b>	<b>359 151</b>			<b>479 246</b>
15.B	- Productie en verwerking van vlees en vleesproducten (15B= 15.1 m.u.v. slachterijen)	Aantal arbeiders	10 205	10 157	10 279	10 287
		Aantal bedienden	1 925	1 931	1 931	1 943
		Totaal	12 130	12 088	12 210	12 230
		Aantal uren (1)	1 492 598	1 659 561	1 419 838	1 424 981
		Trimestriële lonen (2)	56 674			74 256
15.2	- Verwerking en conservering van vis en vervaardiging van visproducten	Aantal arbeiders	979	986	1 005	1 003
		Aantal bedienden	411	414	413	415
		Totaal	1 390	1 400	1 418	1 418
		Aantal uren (1)	171 397	192 065	170 531	176 588
		Trimestriële lonen (2)	6 782			9 524
15.3	- Verwerking en conservering van groenten en fruit	Aantal arbeiders	5 346	5 369	5 327	5 302
		Aantal bedienden	1 453	1 459	1 452	1 451
		Totaal	6 799	6 828	6 779	6 753
		Aantal uren (1)	874 303	943 433	807 595	721 750
		Trimestriële lonen (2)	34 095			44 030
15.4	- Vervaardiging van plantaardige en dierlijke oliën en vetten	Aantal arbeiders	726	724	717	713
		Aantal bedienden	579	583	585	584
		Totaal	1 305	1 307	1 302	1 297
		Aantal uren (1)	160 155	174 128	152 293	147 584
		Trimestriële lonen (2)	9 948			12 927
15.C	- Consumptie-ijs (15.C = 15.52)	Aantal arbeiders	1 217	1 202	1 183	1 171
		Aantal bedienden	253	253	253	253
		Totaal	1 470	1 455	1 436	1 424
		Aantal uren (1)	147 829	154 709	133 447	121 572
		Trimestriële lonen (2)	7 067			8 470
15.6	- Vervaardiging van maalderijproducten, zetmeel en zetmeelproducten	Aantal arbeiders	1 944	1 932	1 956	1 917
		Aantal bedienden	1 551	1 554	1 557	1 553
		Totaal	3 495	3 486	3 513	3 470
		Aantal uren (1)	474 637	520 277	445 694	412 831
		Trimestriële lonen (2)	25 714			34 229
15.7	- Vervaardiging van diervoeders	Aantal arbeiders	1 556	1 568	1 568	1 556
		Aantal bedienden	1 392	1 389	1 396	1 398
		Totaal	2 948	2 957	2 964	2 954
		Aantal uren (1)	393 027	437 484	370 028	355 074
		Trimestriële lonen (2)	18 756			24 836

(1) Tot december 1998 uren-arbeiders, vanaf januari 1999 uren gepresteerd door de werknemers (bedienden en arbeiders).

(2) Brutolonen en -weden van de werknemers tewerkgesteld in de industriële afdelingen (in 1 000 EUR).

## cijfers)

2002	2003							NACE Code
	Januari	Februari	Maart	April	Mei	Juni	Juli	
<b>2 682</b>	<b>2 475</b>	<b>2 479</b>	<b>2 463</b>	<b>2 480</b>	<b>2 434</b>	<b>2 438</b>	<b>2 408</b>	14
<b>854</b>	<b>865</b>	<b>897</b>	<b>906</b>	<b>903</b>	<b>893</b>	<b>890</b>	<b>875</b>	
<b>3 537</b>	<b>3 340</b>	<b>3 376</b>	<b>3 369</b>	<b>3 383</b>	<b>3 327</b>	<b>3 328</b>	<b>3 283</b>	
<b>452 516</b>	<b>423 395</b>	<b>425 622</b>	<b>483 576</b>	<b>462 539</b>	<b>426 674</b>	<b>445 457</b>	<b>298 956</b>	
<b>100 313</b>			<b>23 812</b>			<b>24 662</b>		
<b>1 217</b>	1 174	1 168	1 163	1 185	1 176	1 180	1 168	14.1
<b>290</b>	301	304	308	311	309	308	308	
<b>1 508</b>	1 475	1 472	1 471	1 496	1 485	1 488	1 476	
<b>192 657</b>	177 604	181 563	216 623	202 916	188 701	200 217	104 904	
<b>43 341</b>			10 523			11 315		
<b>1 313</b>	1 153	1 162	1 152	1 142	1 118	1 112	1 103	14.2
<b>354</b>	346	375	380	378	370	370	356	
<b>1 668</b>	1 499	1 537	1 532	1 520	1 488	1 482	1 459	
<b>213 822</b>	193 808	195 503	216 105	211 083	191 116	201 286	153 891	
<b>45 169</b>			10 007			10 409		
<b>151</b>	148	149	148	153	140	146	137	14.B
<b>209</b>	218	218	218	214	214	212	211	
<b>361</b>	366	367	366	367	354	358	348	
<b>46 036</b>	51 983	48 556	50 848	48 540	46 857	43 954	40 161	
<b>11 803</b>			3 282			2 938		
<b>46 728</b>	<b>46 604</b>	<b>46 559</b>	<b>46 655</b>	<b>46 456</b>	<b>46 337</b>	<b>46 196</b>	<b>46 207</b>	1C
<b>18 891</b>	<b>18 957</b>	<b>18 917</b>	<b>18 922</b>	<b>19 006</b>	<b>18 994</b>	<b>18 868</b>	<b>18 875</b>	
<b>65 620</b>	<b>65 561</b>	<b>65 476</b>	<b>65 577</b>	<b>65 462</b>	<b>65 331</b>	<b>65 064</b>	<b>65 082</b>	
<b>8 101 401</b>	<b>8 709 653</b>	<b>8 074 292</b>	<b>8 320 906</b>	<b>8 220 451</b>	<b>7 808 893</b>	<b>7 844 391</b>	<b>7 300 595</b>	
<b>1 639 027</b>			<b>393 237</b>			<b>416 616</b>		
<b>10 221</b>	10 247	10 183	10 189	10 212	10 232	10 206	10 229	15.B
<b>1 919</b>	1 947	1 943	1 945	1 947	1 951	1 955	1 963	
<b>12 140</b>	12 194	12 126	12 134	12 159	12 183	12 161	12 192	
<b>1 491 839</b>	1 599 271	1 469 966	1 525 672	1 547 414	1 437 701	1 403 411	1 368 631	
<b>257 187</b>			62 569			66 059		
<b>989</b>	1 026	1 017	1 016	1 014	1 010	993	1 002	15.2
<b>408</b>	421	423	420	419	421	426	424	
<b>1 397</b>	1 447	1 440	1 436	1 433	1 431	1 419	1 426	
<b>175 940</b>	194 517	180 665	186 135	188 461	178 792	175 576	174 785	
<b>31 108</b>			7 537			8 281		
<b>5 267</b>	5 253	5 271	5 260	5 270	5 302	5 346	5 343	15.3
<b>1 440</b>	1 337	1 326	1 340	1 321	1 323	1 338	1 348	
<b>6 708</b>	6 590	6 597	6 600	6 591	6 625	6 684	6 691	
<b>830 947</b>	870 765	803 112	832 271	814 381	783 920	818 024	808 876	
<b>152 649</b>			35 862			36 579		
<b>727</b>	705	705	709	707	701	701	702	15.4
<b>577</b>	581	579	581	580	580	579	584	
<b>1 304</b>	1 286	1 284	1 290	1 287	1 281	1 280	1 286	
<b>158 593</b>	173 999	158 195	164 456	159 537	148 347	152 231	141 261	
<b>44 320</b>			10 506			11 389		
<b>1 229</b>	1 180	1 184	1 215	1 212	1 220	1 249	1 251	15.C
<b>254</b>	250	249	249	253	254	252	253	
<b>1 484</b>	1 430	1 433	1 464	1 465	1 474	1 501	1 504	
<b>164 210</b>	159 386	167 906	165 898	192 110	180 458	192 911	200 051	
<b>30 073</b>			7 385			7 985		
<b>1 918</b>	1 881	1 882	1 890	1 909	1 914	1 917	1 896	15.6
<b>1 560</b>	1 569	1 557	1 563	1 561	1 548	1 543	1 523	
<b>3 478</b>	3 450	3 439	3 453	3 470	3 462	3 460	3 419	
<b>460 307</b>	500 571	462 537	485 129	472 084	449 079	443 260	401 732	
<b>116 992</b>			27 660			29 436		
<b>1 569</b>	1 559	1 565	1 573	1 562	1 546	1 542	1 544	15.7
<b>1 393</b>	1 406	1 401	1 405	1 408	1 401	1 394	1 399	
<b>2 963</b>	2 965	2 966	2 978	2 970	2 947	2 936	2 943	
<b>391 704</b>	436 461	398 129	414 886	411 793	379 747	379 198	373 844	
<b>85 001</b>			19 990			21 491		



## PRODCOM - Tewerkstelling, uren en lonen

**Tewerkstelling, uren en lonen volgens de hoofdactiviteit van de vestiging (voorlopige**

NACE Code	Activiteit		2002			
			September	Oktober	November	December
15.8	- Vervaardiging van overige voedingsmiddelen	Aantal arbeiders	20 111	20 226	20 144	19 777
		Aantal bedienden	7 839	7 874	7 919	7 896
		Totaal	27 950	28 100	28 063	27 673
		Aantal uren (1)	3 527 951	3 869 672	3 400 913	3 138 767
		Trimestriële lonen (2)	138 877			193 079
15.9	- Vervaardiging van dranken	Aantal arbeiders	5 196	5 187	5 167	5 183
		Aantal bedienden	3 566	3 565	3 568	3 575
		Totaal	8 762	8 752	8 735	8 758
		Aantal uren (1)	1 145 001	1 241 147	1 059 984	1 032 855
		Trimestriële lonen (2)	61 238			77 893
16	<b>Vervaardiging van tabaksproducten</b>	<b>Aantal arbeiders</b>	<b>1 552</b>	<b>1 479</b>	<b>1 451</b>	<b>1 449</b>
		<b>Aantal bedienden</b>	<b>460</b>	<b>461</b>	<b>461</b>	<b>451</b>
		<b>Totaal</b>	<b>2 012</b>	<b>1 940</b>	<b>1 912</b>	<b>1 900</b>
		<b>Aantal uren (1)</b>	<b>235 982</b>	<b>269 380</b>	<b>221 375</b>	<b>186 072</b>
		<b>Trimestriële lonen (2)</b>	<b>9 597</b>			<b>13 620</b>
17	<b>Vervaardiging van textiel</b>	<b>Aantal arbeiders</b>	<b>28 952</b>	<b>28 605</b>	<b>28 397</b>	<b>28 047</b>
		<b>Aantal bedienden</b>	<b>5 651</b>	<b>5 610</b>	<b>5 593</b>	<b>5 509</b>
		<b>Totaal</b>	<b>34 603</b>	<b>34 215</b>	<b>33 990</b>	<b>33 556</b>
		<b>Aantal uren (1)</b>	<b>4 450 573</b>	<b>4 699 567</b>	<b>4 079 791</b>	<b>3 312 124</b>
		<b>Trimestriële lonen (2)</b>	<b>149 509</b>			<b>174 865</b>
17.1	- Bewerken en spinnen van textielvezels	Aantal arbeiders	3 126	3 065	3 051	2 941
		Aantal bedienden	301	288	286	282
		Totaal	3 427	3 353	3 337	3 223
		Aantal uren (1)	383 841	416 162	346 847	273 962
		Trimestriële lonen (2)	11 851			14 286
17.2	- Weven van textiel	Aantal arbeiders	7 244	7 149	7 111	6 930
		Aantal bedienden	1 598	1 579	1 568	1 501
		Totaal	8 842	8 728	8 679	8 431
		Aantal uren (1)	1 145 864	1 213 591	1 068 487	872 601
		Trimestriële lonen (2)	39 117			46 703
17.3	- Textielveredeling	Aantal arbeiders	2 333	2 201	2 108	2 116
		Aantal bedienden	475	456	454	453
		Totaal	2 808	2 657	2 562	2 569
		Aantal uren (1)	357 934	368 960	306 676	256 124
		Trimestriële lonen (2)	11 867			13 144
17.4	- Vervaardiging van geconfectioneerde artikelen van textiel, exclusief kleding	Aantal arbeiders	3 282	3 270	3 238	3 231
		Aantal bedienden	682	687	682	674
		Totaal	3 964	3 957	3 920	3 905
		Aantal uren (1)	486 170	526 341	459 439	394 720
		Trimestriële lonen (2)	15 541			17 563
17.5	- Vervaardiging van overige textielproducten	Aantal arbeiders	11 067	11 041	11 032	10 977
		Aantal bedienden	2 340	2 342	2 345	2 343
		Totaal	13 407	13 383	13 377	13 320
		Aantal uren (1)	1 814 617	1 907 710	1 671 967	1 330 499
		Trimestriële lonen (2)	63 859			74 700
17.6	- Vervaardiging van gebreide en gehaakte stoffen	Aantal arbeiders	553	559	559	563
		Aantal bedienden	101	101	101	100
		Totaal	654	660	660	663
		Aantal uren (1)	86 679	94 673	82 996	62 610
		Trimestriële lonen (2)	2 708			3 579
17.7	- Vervaardiging van gebreide en gehaakte artikelen	Aantal arbeiders	1 347	1 320	1 298	1 289
		Aantal bedienden	154	157	157	156
		Totaal	1 501	1 477	1 455	1 445
		Aantal uren (1)	175 468	172 130	143 379	121 608
		Trimestriële lonen (2)	4 565			4 891
18	<b>Vervaardiging van kleding en bontnijverheid</b>	<b>Aantal arbeiders</b>	<b>5 164</b>	<b>5 310</b>	<b>5 251</b>	<b>5 209</b>
		<b>Aantal bedienden</b>	<b>1 619</b>	<b>1 631</b>	<b>1 634</b>	<b>1 640</b>
		<b>Totaal</b>	<b>6 783</b>	<b>6 941</b>	<b>6 885</b>	<b>6 849</b>
		<b>Aantal uren (1)</b>	<b>743 231</b>	<b>788 892</b>	<b>707 560</b>	<b>632 473</b>
		<b>Trimestriële lonen (2)</b>	<b>26 519</b>			<b>28 980</b>

(1) Tot december 1998 uren-arbeiders, vanaf januari 1999 uren gepresteerd door de werknemers (bedienden en arbeiders).

(2) Brutolonen en -weden van de werknemers tewerkgesteld in de industriële afdelingen (in 1 000 EUR).

## cijfers) - vervolg

2002	2003							NACE Code	
	Januari	Februari	Maart	April	Mei	Juni	Juli		
<b>19 573</b>	19 588	19 595	19 648	19 430	19 343	19 311	19 216	15.8	
<b>7 777</b>	7 858	7 893	7 921	7 953	7 968	7 908	7 916		
<b>27 351</b>	27 446	27 488	27 569	27 383	27 311	27 219	27 132		
<b>3 282 969</b>	3 555 942	3 295 389	3 401 494	3 278 933	3 149 264	3 198 400	2 757 158		
<b>636 189</b>			153 571			157 017			
<b>5 231</b>	5 165	5 157	5 155	5 140	5 069	4 931	5 024		15.9
<b>3 560</b>	3 588	3 546	3 498	3 564	3 548	3 473	3 465		
<b>8 791</b>	8 753	8 703	8 653	8 704	8 617	8 404	8 489		
<b>1 144 889</b>	1 218 741	1 138 393	1 144 965	1 155 738	1 101 585	1 081 380	1 074 257		
<b>285 508</b>			68 157			78 380			
<b>1 533</b>	<b>1 435</b>	<b>1 433</b>	<b>1 431</b>	<b>1 425</b>	<b>1 421</b>	<b>1 418</b>	<b>1 402</b>	16	
<b>455</b>	<b>451</b>	<b>454</b>	<b>454</b>	<b>454</b>	<b>451</b>	<b>454</b>	<b>448</b>		
<b>1 988</b>	<b>1 886</b>	<b>1 887</b>	<b>1 885</b>	<b>1 879</b>	<b>1 872</b>	<b>1 872</b>	<b>1 850</b>		
<b>228 253</b>	<b>243 176</b>	<b>230 115</b>	<b>230 468</b>	<b>221 313</b>	<b>205 433</b>	<b>225 314</b>	<b>156 713</b>		
<b>46 455</b>			<b>10 533</b>			<b>11 308</b>			
<b>29 081</b>	<b>27 920</b>	<b>27 732</b>	<b>27 722</b>	<b>27 653</b>	<b>27 563</b>	<b>27 434</b>	<b>27 270</b>	17	
<b>5 653</b>	<b>5 508</b>	<b>5 526</b>	<b>5 523</b>	<b>5 544</b>	<b>5 555</b>	<b>5 560</b>	<b>5 541</b>		
<b>34 734</b>	<b>33 428</b>	<b>33 258</b>	<b>33 245</b>	<b>33 197</b>	<b>33 118</b>	<b>32 994</b>	<b>32 811</b>		
<b>4 055 866</b>	<b>4 318 734</b>	<b>4 137 872</b>	<b>4 034 966</b>	<b>4 111 275</b>	<b>3 720 715</b>	<b>3 981 620</b>	<b>2 887 629</b>		
<b>676 974</b>			<b>164 221</b>			<b>165 127</b>			
<b>3 197</b>	2 936	2 817	2 822	2 805	2 780	2 774	2 775	17.1	
<b>303</b>	277	270	272	270	268	268	268		
<b>3 501</b>	3 213	3 087	3 094	3 075	3 048	3 042	3 043		
<b>356 599</b>	366 815	333 006	327 719	345 927	290 010	318 644	207 639		
<b>56 698</b>			13 238			13 304			
<b>7 259</b>	6 902	6 892	6 878	6 872	6 844	6 811	6 780	17.2	
<b>1 584</b>	1 494	1 492	1 482	1 477	1 479	1 480	1 482		
<b>8 844</b>	8 396	8 384	8 360	8 349	8 323	8 291	8 262		
<b>1 055 418</b>	1 091 223	1 041 432	1 019 616	1 043 979	958 818	1 008 829	772 644		
<b>180 880</b>			43 705			43 964			
<b>2 312</b>	2 023	2 014	1 994	1 989	1 989	1 983	1 983	17.3	
<b>475</b>	452	453	454	447	450	443	439		
<b>2 787</b>	2 475	2 467	2 448	2 436	2 439	2 426	2 422		
<b>323 971</b>	316 487	304 039	294 855	304 383	265 522	284 380	183 686		
<b>52 687</b>			11 841			11 803			
<b>3 313</b>	3 202	3 200	3 188	3 209	3 204	3 185	3 172	17.4	
<b>669</b>	678	681	687	726	732	739	735		
<b>3 982</b>	3 880	3 881	3 875	3 935	3 936	3 924	3 907		
<b>452 451</b>	495 279	480 397	488 660	498 950	448 325	475 385	341 815		
<b>67 894</b>			16 493			17 207			
<b>11 100</b>	11 017	10 982	11 038	11 023	10 994	10 942	10 835	17.5	
<b>2 363</b>	2 352	2 375	2 373	2 372	2 371	2 376	2 363		
<b>13 463</b>	13 369	13 357	13 411	13 395	13 365	13 318	13 198		
<b>1 631 584</b>	1 794 913	1 747 540	1 681 691	1 703 913	1 551 899	1 666 761	1 262 680		
<b>285 880</b>			71 438			71 098			
<b>554</b>	550	549	549	535	538	536	534	17.6	
<b>100</b>	101	102	103	102	104	103	103		
<b>655</b>	651	651	652	637	642	639	637		
<b>78 157</b>	86 308	83 534	81 855	85 232	77 087	77 775	42 165		
<b>12 771</b>			3 046			3 213			
<b>1 343</b>	1 290	1 278	1 253	1 220	1 214	1 203	1 191	17.7	
<b>157</b>	154	153	152	150	151	151	151		
<b>1 501</b>	1 444	1 431	1 405	1 370	1 365	1 354	1 342		
<b>157 684</b>	167 709	147 924	140 570	128 891	129 054	149 846	77 000		
<b>20 165</b>			4 460			4 537			
<b>5 362</b>	<b>5 160</b>	<b>5 128</b>	<b>5 042</b>	<b>4 918</b>	<b>4 875</b>	<b>4 833</b>	<b>4 813</b>	18	
<b>1 641</b>	<b>1 646</b>	<b>1 647</b>	<b>1 727</b>	<b>1 722</b>	<b>1 693</b>	<b>1 661</b>	<b>1 677</b>		
<b>7 004</b>	<b>6 806</b>	<b>6 775</b>	<b>6 769</b>	<b>6 640</b>	<b>6 568</b>	<b>6 494</b>	<b>6 490</b>		
<b>738 730</b>	<b>839 144</b>	<b>772 036</b>	<b>746 769</b>	<b>711 330</b>	<b>674 165</b>	<b>746 239</b>	<b>548 021</b>		
<b>115 634</b>			<b>29 966</b>			<b>28 330</b>			

## PRODCOM - Tewerkstelling, uren en lonen

**Tewerkstelling, uren en lonen volgens de hoofdactiviteit van de vestiging (voorlopige)**

NACE Code	Activiteit		2002			
			September	Oktober	November	December
18.2	- Vervaardiging van overige kleding en toebehoren	Aantal arbeiders	5 063	5 025	4 967	4 925
		Aantal bedienden	1 566	1 554	1 559	1 563
		Totaal	6 629	6 579	6 526	6 488
		Aantal uren (1)	727 280	738 421	665 178	600 618
		Trimestriële lonen (2)	25 973			27 283
19	<b>Leernijverheid en vervaardiging van schoeisel</b>	<b>Aantal arbeiders</b>	<b>1 325</b>	<b>1 311</b>	<b>1 302</b>	<b>1 290</b>
		<b>Aantal bedienden</b>	<b>377</b>	<b>375</b>	<b>374</b>	<b>374</b>
		<b>Totaal</b>	<b>1 702</b>	<b>1 686</b>	<b>1 676</b>	<b>1 664</b>
		<b>Aantal uren (1)</b>	<b>212 316</b>	<b>225 677</b>	<b>183 077</b>	<b>163 964</b>
		<b>Trimestriële lonen (2)</b>	<b>7 875</b>			<b>10 760</b>
19.A	- Looien, bereiden en vervaardiging van lederen artikelen, behalve schoeisel (19.A = 19.1 + 19.2)	Aantal arbeiders	##	##	##	##
		Aantal bedienden	##	##	##	##
		Totaal	1 424	1 410	1 404	1 391
		Aantal uren (1)	179 200	192 533	153 812	138 774
		Trimestriële lonen (2)	6 919			9 390
19.3	- Vervaardiging van schoeisel	Aantal arbeiders	##	##	##	##
		Aantal bedienden	##	##	##	##
		Totaal	278	276	272	273
		Aantal uren (1)	33 116	33 144	29 265	25 190
		Trimestriële lonen (2)	957			1 370
20	<b>Houtindustrie en vervaardiging van artikelen van hout en van kurk, exclusief meubelen ; vervaardiging van</b>	<b>Aantal arbeiders</b>	<b>8 793</b>	<b>8 756</b>	<b>8 710</b>	<b>8 665</b>
		<b>Aantal bedienden</b>	<b>2 140</b>	<b>2 146</b>	<b>2 156</b>	<b>2 158</b>
		<b>Totaal</b>	<b>10 933</b>	<b>10 902</b>	<b>10 866</b>	<b>10 823</b>
		<b>Aantal uren (1)</b>	<b>1 529 573</b>	<b>1 636 192</b>	<b>1 382 477</b>	<b>1 158 788</b>
		<b>Trimestriële lonen (2)</b>	<b>52 916</b>			<b>60 990</b>
20.1	- Zagen en schaven van hout, impregneren van hout	Aantal arbeiders	1 404	1 408	1 406	1 400
		Aantal bedienden	341	346	352	352
		Totaal	1 745	1 754	1 758	1 752
		Aantal uren (1)	240 727	261 158	216 999	181 121
		Trimestriële lonen (2)	7 490			8 732
20.2	- Vervaardiging van panelen en platen van hout	Aantal arbeiders	2 835	2 781	2 763	2 738
		Aantal bedienden	600	605	607	602
		Totaal	3 435	3 386	3 370	3 340
		Aantal uren (1)	493 297	519 969	444 696	376 944
		Trimestriële lonen (2)	20 067			21 748
20.3	- Vervaardiging van schrijn- en timmerwerk	Aantal arbeiders	3 343	3 342	3 327	3 324
		Aantal bedienden	831	828	824	825
		Totaal	4 174	4 170	4 151	4 149
		Aantal uren (1)	588 182	626 242	530 715	422 442
		Trimestriële lonen (2)	18 602			22 411
20.4	- Vervaardiging van houten emballage	Aantal arbeiders	719	734	724	717
		Aantal bedienden	119	118	124	125
		Totaal	838	852	848	842
		Aantal uren (1)	109 184	122 109	98 433	89 180
		Trimestriële lonen (2)	3 750			4 304
20.5	- Vervaardiging van overige artikelen van hout, van kurk en riet en van vlechtwerk	Aantal arbeiders	492	491	490	486
		Aantal bedienden	249	249	249	254
		Totaal	741	740	739	740
		Aantal uren (1)	98 183	106 714	91 634	89 101
		Trimestriële lonen (2)	3 006			3 795
21	<b>Vervaardiging van pulp, papier en papierwaren</b>	<b>Aantal arbeiders</b>	<b>11 765</b>	<b>11 748</b>	<b>11 704</b>	<b>11 684</b>
		<b>Aantal bedienden</b>	<b>3 828</b>	<b>3 826</b>	<b>3 871</b>	<b>3 851</b>
		<b>Totaal</b>	<b>15 593</b>	<b>15 574</b>	<b>15 575</b>	<b>15 535</b>
		<b>Aantal uren (1)</b>	<b>2 032 764</b>	<b>2 221 677</b>	<b>1 925 821</b>	<b>1 685 577</b>
		<b>Trimestriële lonen (2)</b>	<b>98 201</b>			<b>132 654</b>
21.1	- Vervaardiging van papierpulp, papier en karton	Aantal arbeiders	3 565	3 521	3 511	3 509
		Aantal bedienden	1 429	1 423	1 424	1 417
		Totaal	4 994	4 944	4 935	4 926
		Aantal uren (1)	640 817	692 716	623 058	549 720
		Trimestriële lonen (2)	38 227			52 573

(1) Tot december 1998 uren-arbeiders, vanaf januari 1999 uren gepresteerd door de werknemers (bedienden en arbeiders).

(2) Brutolonen en -weden van de werknemers tewerkgesteld in de industriële afdelingen (in 1 000 EUR).

## cijfers) - vervolg

2002	2003							NACE Code
	Januari	Februari	Maart	April	Mei	Juni	Juli	
5 222	4 880	4 849	4 769	4 648	4 609	4 571	4 553	18.2
1 583	1 570	1 573	1 658	1 649	1 619	1 588	1 603	
6 805	6 450	6 422	6 427	6 297	6 228	6 159	6 156	
717 563	801 982	736 378	711 174	668 946	634 900	704 750	518 064	
112 248			28 733			26 843		
1 348	1 272	1 263	1 233	1 222	1 220	1 209	1 195	19
369	371	371	370	369	369	370	373	
1 718	1 643	1 634	1 603	1 591	1 589	1 579	1 568	
197 753	197 147	190 819	180 708	168 728	173 664	180 642	133 788	
37 404			8 167			9 098		
##	##	##	##	##	##	##	##	19.A
##	##	##	##	##	##	##	##	
1 431	1 376	1 369	1 346	1 333	1 333	1 324		
167 569	165 448	160 528	150 103	144 379	150 112	153 847		
32 798			7 088			8 110		
##	##	##	##	##	##	##	##	19.3
##	##	##	##	##	##	##	##	
286	267	265	257	258	256	255	247	
30 184	31 699	30 291	30 605	24 349	23 552	26 795	14 934	
4 605			1 079			988		
8 827	8 584	8 611	8 677	8 722	8 683	8 652	8 639	20
2 133	2 121	2 111	2 113	2 112	2 094	2 093	2 101	
10 960	10 705	10 722	10 790	10 834	10 777	10 745	10 740	
1 395 314	1 479 497	1 415 531	1 516 036	1 486 060	1 365 071	1 435 551	1 058 421	
232 892			57 003			60 052		
1 392	1 375	1 386	1 393	1 418	1 416	1 408	1 402	20.1
343	322	316	317	323	322	317	319	
1 735	1 697	1 702	1 710	1 741	1 738	1 725	1 721	
219 731	214 101	208 410	232 496	237 393	219 871	221 439	164 903	
32 935			7 614			8 593		
2 867	2 754	2 761	2 746	2 744	2 736	2 722	2 701	20.2
595	615	619	614	613	612	614	616	
3 462	3 369	3 380	3 360	3 357	3 348	3 336	3 317	
452 744	512 049	475 172	491 625	482 489	436 346	459 041	362 909	
85 306			21 111			21 350		
3 368	3 233	3 240	3 278	3 288	3 261	3 252	3 261	20.3
827	811	803	806	805	797	795	796	
4 196	4 044	4 043	4 084	4 093	4 058	4 047	4 057	
527 940	530 888	526 647	574 649	544 916	509 621	553 556	346 571	
84 748			20 275			21 686		
713	733	737	761	772	768	776	783	20.4
119	128	129	134	142	138	140	143	
833	861	866	895	914	906	916	926	
103 623	121 064	110 816	120 928	124 830	112 395	114 177	108 691	
16 286			4 530			4 849		
484	489	487	499	500	502	494	492	20.5
247	245	244	242	229	225	227	227	
731	734	731	741	729	727	721	719	
91 275	101 395	94 486	96 338	96 432	86 838	87 338	75 347	
13 616			3 474			3 575		
11 795	11 678	11 641	11 645	11 622	11 576	11 584	11 542	21
3 859	3 890	3 888	3 889	3 888	3 879	3 873	3 816	
15 654	15 568	15 529	15 534	15 510	15 455	15 457	15 358	
1 980 196	2 175 969	2 000 627	2 067 219	2 049 032	1 890 940	1 965 953	1 706 723	
452 057			107 020			113 352		
3 592	3 524	3 501	3 511	3 511	3 485	3 496	3 492	21.1
1 446	1 425	1 424	1 421	1 423	1 414	1 414	1 415	
5 039	4 949	4 925	4 932	4 934	4 899	4 910	4 907	
633 165	674 661	624 203	650 828	636 700	608 568	606 090	547 603	
176 755			40 538			43 834		

## PRODCOM - Tewerkstelling, uren en lonen

**Tewerkstelling, uren en lonen volgens de hoofdactiviteit van de vestiging (voorlopige)**

NACE Code	Activiteit		2002			
			September	Oktober	November	December
21.2	- Vervaardiging van artikelen van papier en karton	Aantal arbeiders	8 200	8 227	8 193	8 175
		Aantal bedienden	2 399	2 403	2 447	2 434
		Totaal	10 599	10 630	10 640	10 609
		Aantal uren (1)	1 391 947	1 528 961	1 302 763	1 135 857
		Trimestriële lonen (2)	59 974			80 081
22	<b>Uitgeverijen, drukkerijen en reproductie van opgenomen media</b>	<b>Aantal arbeiders</b>	<b>12 092</b>	<b>11 983</b>	<b>11 549</b>	<b>11 466</b>
		<b>Aantal bedienden</b>	<b>14 639</b>	<b>14 573</b>	<b>14 474</b>	<b>14 378</b>
		<b>Totaal</b>	<b>26 731</b>	<b>26 556</b>	<b>26 023</b>	<b>25 844</b>
		<b>Aantal uren (1)</b>	<b>3 538 585</b>	<b>3 862 239</b>	<b>3 221 820</b>	<b>3 065 483</b>
		<b>Trimestriële lonen (2)</b>	<b>181 759</b>			<b>235 883</b>
22.A	- Uitgeverijen en reproductie van opgenomen media (22.A = 22.1 + 22.3)	Aantal arbeiders	1 196	1 179	1 174	1 173
		Aantal bedienden	9 319	9 276	9 260	9 206
		Totaal	10 515	10 455	10 434	10 379
		Aantal uren (1)	1 407 115	1 561 857	1 323 774	1 292 957
		Trimestriële lonen (2)	85 372			109 993
22.2	- Drukkerijen en diensten in verband met drukkerijen	Aantal arbeiders	10 896	10 804	10 375	10 293
		Aantal bedienden	5 320	5 297	5 214	5 172
		Totaal	16 216	16 101	15 589	15 465
		Aantal uren (1)	2 131 470	2 300 382	1 898 046	1 772 526
		Trimestriële lonen (2)	96 387			125 890
24	<b>Vervaardiging van chemische producten</b>	<b>Aantal arbeiders</b>	<b>29 517</b>	<b>29 473</b>	<b>29 550</b>	<b>29 374</b>
		<b>Aantal bedienden</b>	<b>35 446</b>	<b>35 449</b>	<b>35 530</b>	<b>35 483</b>
		<b>Totaal</b>	<b>64 963</b>	<b>64 922</b>	<b>65 080</b>	<b>64 857</b>
		<b>Aantal uren (1)</b>	<b>8 542 614</b>	<b>9 411 182</b>	<b>8 343 560</b>	<b>7 316 794</b>
		<b>Trimestriële lonen (2)</b>	<b>583 369</b>			<b>731 523</b>
24.1	- Vervaardiging van chemische basisproducten	Aantal arbeiders	13 516	13 505	13 546	13 464
		Aantal bedienden	14 082	14 070	14 081	14 074
		Totaal	27 598	27 575	27 627	27 538
		Aantal uren (1)	3 540 367	3 889 765	3 474 855	3 186 775
		Trimestriële lonen (2)	259 853			330 824
24.2	- Vervaardiging van verdelgingsmiddelen en van andere chemische producten voor de landbouw	Aantal arbeiders	563	558	556	560
		Aantal bedienden	739	741	742	732
		Totaal	1 302	1 299	1 298	1 292
		Aantal uren (1)	177 749	194 291	168 758	162 035
		Trimestriële lonen (2)	12 803			13 843
24.3	- Vervaardiging van verf, vernis e.d., drukinkt en mastiek	Aantal arbeiders	1 450	1 463	1 459	1 442
		Aantal bedienden	2 131	2 133	2 141	2 121
		Totaal	3 581	3 596	3 600	3 563
		Aantal uren (1)	527 854	598 020	505 062	454 638
		Trimestriële lonen (2)	28 284			36 114
24.4	- Vervaardiging van farmaceutische producten en van chemische en botanische producten voor medicinaal	Aantal arbeiders	4 772	4 781	4 802	4 786
		Aantal bedienden	10 690	10 730	10 804	10 815
		Totaal	15 462	15 511	15 606	15 601
		Aantal uren (1)	2 088 658	2 328 675	1 985 850	1 681 460
		Trimestriële lonen (2)	148 849			181 271
24.5	- Vervaardiging van zeep, wasmiddelen, poets- en reinigingsmiddelen, parfums en cosmetische artikelen	Aantal arbeiders	2 854	2 832	2 849	2 849
		Aantal bedienden	1 577	1 572	1 571	1 572
		Totaal	4 431	4 404	4 420	4 421
		Aantal uren (1)	563 720	600 026	549 492	489 374
		Trimestriële lonen (2)	27 352			36 160
24.6	- Vervaardiging van overige chemische producten	Aantal arbeiders	4 453	4 425	4 424	4 354
		Aantal bedienden	5 732	5 708	5 698	5 678
		Totaal	10 185	10 133	10 122	10 032
		Aantal uren (1)	1 332 820	1 471 680	1 371 201	1 084 746
		Trimestriële lonen (2)	92 083			116 702
24.7	- Vervaardiging van synthetische en kunstmatige vezels	Aantal arbeiders	1 909	1 909	1 914	1 919
		Aantal bedienden	495	495	493	491
		Totaal	2 404	2 404	2 407	2 410
		Aantal uren (1)	311 446	328 725	288 342	257 766
		Trimestriële lonen (2)	14 146			16 608

(1) Tot december 1998 uren-arbeiders, vanaf januari 1999 uren gepresteerd door de werknemers (bedienden en arbeiders).

(2) Brutolonen en -weden van de werknemers tewerkgesteld in de industriële afdelingen (in 1 000 EUR).

## cijfers) - vervolg

2002	2003							NACE Code
	Januari	Februari	Maart	April	Mei	Juni	Juli	
<b>8 202</b>	8 154	8 140	8 134	8 111	8 091	8 088	8 050	21.2
<b>2 413</b>	2 465	2 464	2 468	2 465	2 465	2 459	2 401	
<b>10 615</b>	10 619	10 604	10 602	10 576	10 556	10 547	10 451	
<b>1 347 031</b>	1 501 308	1 376 424	1 416 391	1 412 332	1 282 372	1 359 863	1 159 120	22
<b>275 302</b>			66 482			69 518		
<b>12 196</b>	<b>11 467</b>	<b>11 424</b>	<b>11 393</b>	<b>11 338</b>	<b>11 316</b>	<b>11 295</b>	<b>11 267</b>	22
<b>14 641</b>	<b>14 244</b>	<b>14 204</b>	<b>14 215</b>	<b>14 231</b>	<b>14 236</b>	<b>14 227</b>	<b>14 265</b>	
<b>26 837</b>	<b>25 711</b>	<b>25 628</b>	<b>25 608</b>	<b>25 569</b>	<b>25 552</b>	<b>25 522</b>	<b>25 532</b>	
<b>3 415 795</b>	<b>3 593 498</b>	<b>3 297 941</b>	<b>3 430 969</b>	<b>3 391 089</b>	<b>3 176 474</b>	<b>3 233 774</b>	<b>2 782 022</b>	22.A
<b>833 221</b>			<b>185 155</b>			<b>202 627</b>		
<b>1 180</b>	1 172	1 175	1 181	1 177	1 185	1 181	1 171	22.A
<b>9 297</b>	9 062	9 047	9 049	9 072	9 089	9 082	9 118	
<b>10 478</b>	10 234	10 222	10 230	10 249	10 274	10 263	10 289	
<b>1 389 371</b>	1 476 522	1 352 747	1 393 686	1 373 069	1 338 328	1 335 160	1 240 774	22.2
<b>386 863</b>			82 741			95 468		
<b>11 016</b>	10 295	10 249	10 212	10 161	10 131	10 114	10 096	22.2
<b>5 343</b>	5 182	5 157	5 166	5 159	5 147	5 145	5 147	
<b>16 359</b>	15 477	15 406	15 378	15 320	15 278	15 259	15 243	
<b>2 026 423</b>	2 116 976	1 945 194	2 037 283	2 018 020	1 838 146	1 898 614	1 541 248	24
<b>446 358</b>			102 414			107 159		
<b>29 908</b>	<b>29 112</b>	<b>29 188</b>	<b>29 270</b>	<b>29 265</b>	<b>29 260</b>	<b>29 224</b>	<b>29 054</b>	24
<b>35 753</b>	<b>35 685</b>	<b>35 669</b>	<b>35 703</b>	<b>35 703</b>	<b>35 773</b>	<b>35 764</b>	<b>35 747</b>	
<b>65 661</b>	<b>64 797</b>	<b>64 857</b>	<b>64 973</b>	<b>64 968</b>	<b>65 033</b>	<b>64 988</b>	<b>64 801</b>	
<b>8 461 330</b>	<b>9 168 388</b>	<b>8 624 916</b>	<b>8 882 549</b>	<b>8 644 674</b>	<b>8 174 074</b>	<b>8 351 713</b>	<b>7 522 820</b>	24.1
<b>2 594 539</b>			<b>621 628</b>			<b>656 241</b>		
<b>13 627</b>	13 226	13 239	13 159	13 145	13 132	13 096	12 921	24.1
<b>14 164</b>	14 203	14 169	14 147	14 163	14 207	14 156	14 161	
<b>27 791</b>	27 429	27 408	27 306	27 308	27 339	27 252	27 082	
<b>3 546 049</b>	3 835 405	3 582 581	3 698 134	3 565 737	3 458 098	3 432 209	3 107 884	24.2
<b>1 165 068</b>			285 208			298 694		
<b>589</b>	562	572	572	576	576	577	594	24.2
<b>745</b>	725	728	720	721	721	717	724	
<b>1 334</b>	1 287	1 300	1 292	1 297	1 297	1 294	1 318	
<b>182 563</b>	181 113	183 910	184 927	171 523	167 683	166 875	165 477	24.3
<b>53 399</b>			13 121			13 871		
<b>1 475</b>	1 446	1 429	1 430	1 430	1 422	1 424	1 439	24.3
<b>2 117</b>	2 114	2 100	2 114	2 089	2 096	2 091	2 112	
<b>3 592</b>	3 560	3 529	3 544	3 519	3 518	3 515	3 551	
<b>525 329</b>	547 875	510 349	524 978	530 921	494 539	510 140	483 384	24.4
<b>125 764</b>			31 072			32 899		
<b>4 760</b>	4 790	4 853	4 956	4 977	4 987	4 979	4 983	24.4
<b>10 716</b>	10 889	10 932	10 980	11 008	11 027	11 065	10 994	
<b>15 476</b>	15 679	15 785	15 936	15 985	16 014	16 044	15 977	
<b>2 015 565</b>	2 262 197	2 158 461	2 221 101	2 189 957	2 008 526	2 142 070	1 837 007	24.5
<b>626 300</b>			153 579			146 698		
<b>2 958</b>	2 827	2 843	2 873	2 882	2 908	2 921	2 918	24.5
<b>1 718</b>	1 554	1 552	1 562	1 565	1 579	1 584	1 586	
<b>4 677</b>	4 381	4 395	4 435	4 447	4 487	4 505	4 504	
<b>591 755</b>	598 023	576 588	592 225	586 730	544 016	570 899	547 091	24.6
<b>131 728</b>			28 738			32 154		
<b>4 561</b>	4 321	4 320	4 347	4 338	4 322	4 325	4 315	24.6
<b>5 791</b>	5 705	5 694	5 680	5 661	5 646	5 654	5 673	
<b>10 352</b>	10 026	10 014	10 027	9 999	9 968	9 979	9 988	
<b>1 303 752</b>	1 428 837	1 320 919	1 368 132	1 311 693	1 211 368	1 240 454	1 138 648	24.7
<b>428 938</b>			95 150			116 451		
<b>1 936</b>	1 940	1 932	1 933	1 917	1 913	1 902	1 884	24.7
<b>499</b>	495	494	500	496	497	497	497	
<b>2 436</b>	2 435	2 426	2 433	2 413	2 410	2 399	2 381	
<b>296 314</b>	314 938	292 108	293 052	288 113	289 844	289 066	243 329	24.7
<b>63 343</b>			14 760			15 474		

## PRODCOM - Tewerkstelling, uren en lonen

**Tewerkstelling, uren en lonen volgens de hoofdactiviteit van de vestiging (voorlopige)**

NACE		2002				
Code	Activiteit	September	Oktober	November	December	
25	<b>Vervaardiging van producten van rubber en kunststof</b>	<b>Aantal arbeiders</b>	<b>18 474</b>	<b>18 500</b>	<b>18 440</b>	<b>18 316</b>
		<b>Aantal bedienden</b>	<b>7 441</b>	<b>7 452</b>	<b>7 468</b>	<b>7 435</b>
		<b>Totaal</b>	<b>25 915</b>	<b>25 952</b>	<b>25 908</b>	<b>25 751</b>
		<b>Aantal uren (1)</b>	<b>3 492 999</b>	<b>3 789 610</b>	<b>3 244 054</b>	<b>2 722 267</b>
		<b>Trimestriële lonen (2)</b>	<b>153 384</b>			<b>204 526</b>
25.1	- Vervaardiging van producten van rubber	Aantal arbeiders	1 842	1 829	1 794	1 737
		Aantal bedienden	817	815	811	797
		Totaal	2 659	2 644	2 605	2 534
		Aantal uren (1)	353 445	386 292	330 299	283 681
		Trimestriële lonen (2)	17 054			22 089
25.2	- Vervaardiging van producten van kunststof	Aantal arbeiders	16 632	16 671	16 646	16 579
		Aantal bedienden	6 624	6 637	6 657	6 638
		Totaal	23 256	23 308	23 303	23 217
		Aantal uren (1)	3 139 554	3 403 318	2 913 755	2 438 586
		Trimestriële lonen (2)	136 330			182 437
26	<b>Vervaardiging van overige niet-metaalhoudende minerale producten</b>	<b>Aantal arbeiders</b>	<b>22 199</b>	<b>22 183</b>	<b>22 182</b>	<b>21 925</b>
		<b>Aantal bedienden</b>	<b>6 975</b>	<b>6 934</b>	<b>6 928</b>	<b>6 911</b>
		<b>Totaal</b>	<b>29 174</b>	<b>29 117</b>	<b>29 110</b>	<b>28 836</b>
		<b>Aantal uren (1)</b>	<b>3 999 544</b>	<b>4 238 543</b>	<b>3 656 554</b>	<b>2 953 228</b>
		<b>Trimestriële lonen (2)</b>	<b>172 174</b>			<b>217 510</b>
26.1	- Vervaardiging van glas en glaswerk	Aantal arbeiders	7 976	7 991	8 029	7 909
		Aantal bedienden	2 459	2 457	2 464	2 462
		Totaal	10 435	10 448	10 493	10 371
		Aantal uren (1)	1 379 239	1 467 245	1 326 160	1 071 537
		Trimestriële lonen (2)	62 903			77 646
26.2	- Vervaardiging van keramische producten, exclusief die voor de bouw	Aantal arbeiders	966	982	980	965
		Aantal bedienden	276	277	274	270
		Totaal	1 242	1 259	1 254	1 235
		Aantal uren (1)	169 786	185 982	153 623	125 189
		Trimestriële lonen (2)	7 226			9 244
26.A	- Vervaardiging van keramische tegels, plavuizen, behalve dakpannen en bakstenen (26.A = 26.2 + 26.3)	Aantal arbeiders				
		Aantal bedienden				
		Totaal				
		Aantal uren (1)				
		Trimestriële lonen (2)				
26.4	- Vervaardiging van dakpannen, bakstenen, tegels en overige producten voor de bouw van gebakken klei	Aantal arbeiders	1 689	1 696	1 681	1 670
		Aantal bedienden	379	341	340	342
		Totaal	2 068	2 037	2 021	2 012
		Aantal uren (1)	287 043	303 458	256 575	238 385
		Trimestriële lonen (2)	11 468			15 132
26.5	- Vervaardiging van cement, kalk en gips	Aantal arbeiders	1 324	1 314	1 321	1 301
		Aantal bedienden	787	783	777	779
		Totaal	2 111	2 097	2 098	2 080
		Aantal uren (1)	275 852	307 180	269 727	249 949
		Trimestriële lonen (2)	18 515			21 511
26.6	- Vervaardiging van artikelen van beton, gips en cement	Aantal arbeiders	8 157	8 140	8 111	8 035
		Aantal bedienden	2 332	2 331	2 330	2 321
		Totaal	10 489	10 471	10 441	10 356
		Aantal uren (1)	1 492 912	1 561 423	1 300 355	982 508
		Trimestriële lonen (2)	56 653			75 748
26.7	- Houwen, bewerken en afwerken van bouw- en siersteen	Aantal arbeiders	1 166	1 157	1 160	1 147
		Aantal bedienden	349	354	354	349
		Totaal	1 515	1 511	1 514	1 496
		Aantal uren (1)	218 067	228 420	195 209	159 589
		Trimestriële lonen (2)	7 316			8 226
26.8	- Vervaardiging van overige niet-metaalhoudende minerale producten	Aantal arbeiders	921	903	900	898
		Aantal bedienden	393	391	389	388
		Totaal	1 314	1 294	1 289	1 286
		Aantal uren (1)	176 645	184 835	154 905	126 071
		Trimestriële lonen (2)	8 093			10 004

(1) Tot december 1998 uren-arbeiders, vanaf januari 1999 uren gepresteerd door de werknemers (bedienden en arbeiders).

(2) Brutolonen en -weden van de werknemers tewerkgesteld in de industriële afdelingen (in 1 000 EUR).

## cijfers) - vervolg

2002	2003							NACE Code
	Januari	Februari	Maart	April	Mei	Juni	Juli	
18 652	18 230	18 235	18 129	18 163	18 115	18 055	17 911	25
7 420	7 404	7 411	7 407	7 427	7 416	7 397	7 399	
26 072	25 634	25 646	25 536	25 590	25 531	25 452	25 310	
3 309 385	3 559 256	3 359 165	3 446 260	3 437 261	3 173 695	3 352 819	2 775 892	
711 543			168 278			174 791		25.1
1 929	1 734	1 723	1 645	1 658	1 651	1 641	1 627	
831	793	800	787	796	792	786	786	
2 760	2 527	2 523	2 432	2 454	2 443	2 427	2 413	
344 572	350 495	333 341	332 865	327 424	301 828	319 759	262 736	25.2
81 905			17 501			17 377		
16 722	16 496	16 512	16 484	16 505	16 464	16 414	16 284	
6 588	6 611	6 611	6 620	6 631	6 624	6 611	6 613	
23 311	23 107	23 123	23 104	23 136	23 088	23 025	22 897	26
2 964 813	3 208 761	3 025 824	3 113 395	3 109 837	2 871 867	3 033 060	2 513 156	
629 637			150 777			157 414		
22 226	21 796	21 746	21 697	21 639	21 704	21 659	21 636	
6 942	6 876	6 874	6 908	6 883	6 882	6 869	6 858	26.1
29 168	28 672	28 620	28 605	28 522	28 586	28 528	28 494	
3 704 874	3 752 066	3 643 465	3 972 858	3 874 713	3 613 661	3 811 809	2 896 867	
789 536			190 518			198 503		
8 034	7 913	7 866	7 784	7 795	7 841	7 813	7 808	26.2
2 453	2 469	2 469	2 474	2 470	2 475	2 481	2 472	
10 487	10 382	10 335	10 258	10 265	10 316	10 294	10 280	
1 314 539	1 405 676	1 315 624	1 402 653	1 351 750	1 275 401	1 330 884	1 087 878	
286 554			70 222			73 324		26.2
964								
273								
1 237								
155 858								26.A
32 271								
	969	969	970	976	978	980	977	
	270	270	274	272	273	274	273	
	1 239	1 239	1 244	1 248	1 251	1 254	1 250	26.4
	173 163	166 207	169 609	167 599	155 806	161 596	137 658	
			7 901			8 176		
1 730	1 609	1 610	1 602	1 593	1 607	1 607	1 615	
373	310	305	308	300	300	297	297	26.5
2 104	1 919	1 915	1 910	1 893	1 907	1 904	1 912	
275 432	262 035	245 976	263 511	261 209	244 455	249 022	220 350	
52 804			11 527			11 983		
1 336	1 280	1 289	1 288	1 259	1 258	1 255	1 263	26.6
791	783	785	785	792	790	772	778	
2 127	2 063	2 074	2 073	2 051	2 048	2 027	2 041	
282 457	290 597	275 051	284 945	282 353	275 566	267 428	264 273	
84 566			22 691			19 814		26.6
8 091	8 068	8 055	8 093	8 059	8 058	8 043	8 017	
2 316	2 339	2 338	2 355	2 336	2 326	2 329	2 326	
10 408	10 407	10 393	10 448	10 395	10 384	10 372	10 343	
1 318 904	1 271 078	1 298 839	1 480 833	1 448 400	1 325 138	1 440 583	915 394	26.7
265 492			62 662			68 376		
1 155	1 121	1 117	1 113	1 112	1 120	1 119	1 116	
349	341	342	345	346	351	349	347	
1 505	1 462	1 459	1 458	1 458	1 471	1 468	1 463	26.8
198 017	192 662	192 045	211 488	200 678	194 560	208 636	153 756	
32 410			7 592			8 318		
913	836	840	847	845	842	842	840	
384	364	365	367	367	367	367	365	26.8
1 297	1 200	1 205	1 214	1 212	1 209	1 209	1 205	
159 664	156 855	149 723	159 819	162 724	142 735	153 660	117 558	
35 439			7 923			8 512		



## PRODCOM - Tewerkstelling, uren en lonen

**Tewerkstelling, uren en lonen volgens de hoofdactiviteit van de vestiging (voorlopige)**

NACE Code	Activiteit		2002			
			September	Oktober	November	December
2C	<b>Metallurgie (2C= 27 m.u.v. EGK)</b>	<b>Aantal arbeiders</b>	<b>11 418</b>	<b>11 383</b>	<b>11 352</b>	<b>11 336</b>
		<b>Aantal bedienden</b>	<b>4 465</b>	<b>4 449</b>	<b>4 428</b>	<b>4 432</b>
		<b>Totaal</b>	<b>15 883</b>	<b>15 832</b>	<b>15 780</b>	<b>15 768</b>
		<b>Aantal uren (1)</b>	<b>2 100 180</b>	<b>2 304 225</b>	<b>1 960 629</b>	<b>1 644 442</b>
		<b>Trimestriële lonen (2)</b>	<b>108 268</b>			<b>132 014</b>
2E	<b>Metallurgie (2E = 27 behalve Staalindustrie Verbond)</b>	<b>Aantal arbeiders</b>				
		<b>Aantal bedienden</b>				
		<b>Totaal</b>				
		<b>Aantal uren (1)</b>				
		<b>Trimestriële lonen (2)</b>				
27.1	- Vervaardiging van ijzer en staal en van ferroleringen (behalve Staalindustrie Verbond)	Aantal arbeiders				
		Aantal bedienden				
		Totaal				
		Aantal uren (1)				
		Trimestriële lonen (2)				
27.2	- Vervaardiging van buizen	Aantal arbeiders	754	752	746	746
		Aantal bedienden	190	190	190	190
		Totaal	944	942	936	936
		Aantal uren (1)	125 515	140 145	115 103	88 180
		Trimestriële lonen (2)	5 286			6 812
27.3	- Eerste verwerking van staal en productie van niet-EGKS-ferrolegeringen	Aantal arbeiders	3 220	3 207	3 192	3 183
		Aantal bedienden	1 272	1 254	1 250	1 243
		Totaal	4 492	4 461	4 442	4 426
		Aantal uren (1)	600 852	660 345	556 739	461 277
		Trimestriële lonen (2)	31 590			37 702
27.3	- Overige eerste verwerking van ijzer en staal	Aantal arbeiders				
		Aantal bedienden				
		Totaal				
		Aantal uren (1)				
		Trimestriële lonen (2)				
27.4	- Productie van non-ferrometalen	Aantal arbeiders	5 746	5 732	5 729	5 722
		Aantal bedienden	2 606	2 608	2 591	2 603
		Totaal	8 352	8 340	8 320	8 325
		Aantal uren (1)	1 083 141	1 185 625	1 025 739	883 049
		Trimestriële lonen (2)	59 394			71 213
27.5	- Gieten van metalen	Aantal arbeiders	1 698	1 692	1 685	1 685
		Aantal bedienden	397	397	397	396
		Totaal	2 095	2 089	2 082	2 081
		Aantal uren (1)	290 672	318 110	263 048	211 936
		Trimestriële lonen (2)	11 999			16 288
28	<b>Vervaardiging van producten van metaal</b>	<b>Aantal arbeiders</b>	<b>39 481</b>	<b>39 356</b>	<b>38 996</b>	<b>38 789</b>
		<b>Aantal bedienden</b>	<b>11 675</b>	<b>11 721</b>	<b>11 704</b>	<b>11 769</b>
		<b>Totaal</b>	<b>51 156</b>	<b>51 077</b>	<b>50 700</b>	<b>50 558</b>
		<b>Aantal uren (1)</b>	<b>6 896 504</b>	<b>7 523 034</b>	<b>6 319 648</b>	<b>5 294 189</b>
		<b>Trimestriële lonen (2)</b>	<b>275 517</b>			<b>368 663</b>
28.1	- Vervaardiging van metalen constructiewerken voor de bouw	Aantal arbeiders	13 749	13 666	13 614	13 404
		Aantal bedienden	3 863	3 870	3 862	3 834
		Totaal	17 612	17 536	17 476	17 238
		Aantal uren (1)	2 403 499	2 595 427	2 184 409	1 796 502
		Trimestriële lonen (2)	88 263			118 629
28.2	- Vervaardiging van tanks, reservoirs en bergingsmiddelen, van metaal; vervaardiging van radiatoren en ketels	Aantal arbeiders	4 758	4 824	4 820	4 817
		Aantal bedienden	1 731	1 762	1 763	1 761
		Totaal	6 489	6 586	6 583	6 578
		Aantal uren (1)	873 250	977 002	822 534	719 027
		Trimestriële lonen (2)	37 467			54 404
28.3	- Vervaardiging van stoomketels	Aantal arbeiders	3 377	3 305	3 233	3 190
		Aantal bedienden	872	873	875	876
		Totaal	4 249	4 178	4 108	4 066
		Aantal uren (1)	535 112	582 506	508 392	414 777
		Trimestriële lonen (2)	23 094			30 029

(1) Tot december 1998 uren-arbeiders, vanaf januari 1999 uren gepresteerd door de werknemers (bedienden en arbeiders).

(2) Brutolonen en -weden van de werknemers tewerkgesteld in de industriële afdelingen (in 1 000 EUR).

## cijfers) - vervolg

2002	2003							NACE Code
	Januari	Februari	Maart	April	Mei	Juni	Juli	
11 477								2C
4 448								
15 926								
1 978 333								
478 072								
	11 040	11 011	10 996	10 953	10 941	10 952	10 954	2E
	4 344	4 333	4 331	4 338	4 332	4 327	4 332	
	15 384	15 344	15 327	15 291	15 273	15 279	15 286	
	2 121 297	1 991 275	2 043 845	2 014 345	1 884 465	1 937 782	1 484 287	
			115 962			116 893		
	238	242	241	236	235	235	237	27.1
	80	80	81	82	82	82	82	
	318	322	322	318	317	317	319	
	46 888	44 136	38 790	43 969	41 348	44 107	37 681	
			2 729			2 860		
756	741	742	751	751	751	755	754	27.2
189	186	184	180	179	179	178	180	
946	927	926	931	930	930	933	934	
116 324	119 337	111 773	118 029	114 284	106 322	113 942	86 326	
24 114			5 751			5 870		
3 250								27.3
1 263								
4 514								
569 940								
138 992								
	2 703	2 697	2 681	2 671	2 682	2 677	2 686	27.3
	1 074	1 071	1 066	1 065	1 072	1 071	1 077	
	3 777	3 768	3 747	3 736	3 754	3 748	3 763	
	531 621	492 003	505 578	499 380	457 007	483 573	303 370	
			29 577			28 252		
5 757	5 727	5 701	5 698	5 679	5 661	5 684	5 678	27.4
2 599	2 627	2 622	2 629	2 633	2 623	2 619	2 615	
8 357	8 354	8 323	8 327	8 312	8 284	8 303	8 293	
1 026 296	1 140 361	1 071 763	1 101 427	1 086 722	1 038 594	1 031 097	884 439	
258 723			64 658			66 667		
1 712	1 631	1 629	1 625	1 616	1 612	1 601	1 599	27.5
396	377	376	375	379	376	377	378	
2 108	2 008	2 005	2 000	1 995	1 988	1 978	1 977	
265 772	283 090	271 600	280 021	269 990	241 194	265 063	172 471	
56 244			13 247			13 243		
39 407	38 871	38 862	38 947	38 886	38 884	39 021	38 939	28
11 689	11 791	11 803	11 934	11 814	11 860	11 883	11 919	
51 097	50 662	50 665	50 881	50 700	50 744	50 904	50 858	
6 444 281	6 896 261	6 559 686	6 822 169	6 784 206	6 186 214	6 615 715	4 891 356	
1 256 971			301 516			313 560		
13 735	13 302	13 307	13 401	13 356	13 322	13 321	13 306	28.1
3 824	3 803	3 794	3 910	3 789	3 804	3 802	3 796	
17 560	17 105	17 101	17 311	17 145	17 126	17 123	17 102	
2 215 103	2 303 916	2 206 102	2 312 542	2 333 927	2 123 677	2 270 573	1 616 718	
403 823			94 184			96 698		
4 825	4 830	4 818	4 811	4 796	4 796	4 813	4 816	28.2
1 738	1 771	1 778	1 781	1 786	1 802	1 810	1 813	
6 564	6 601	6 596	6 592	6 582	6 598	6 623	6 629	
837 242	921 769	856 492	886 115	880 096	804 230	846 237	709 229	
174 684			41 278			45 147		
3 265	3 233	3 269	3 286	3 282	3 320	3 374	3 366	28.3
877	871	874	878	874	871	876	868	
4 142	4 104	4 143	4 164	4 156	4 191	4 250	4 234	
509 103	506 524	501 081	526 855	513 045	493 030	527 758	467 411	
103 336			23 781			25 637		

## PRODCOM - Tewerkstelling, uren en lonen

**Tewerkstelling, uren en lonen volgens de hoofdactiviteit van de vestiging (voorlopige)**

NACE Code	Activiteit		2002			
			September	Oktober	November	December
28.4	- Smeden, persen, stampen en profielwalsen van metaal; poedermetallurgie	Aantal arbeiders	966	971	972	969
		Aantal bedienden	266	267	273	271
		Totaal	1 232	1 238	1 245	1 240
		Aantal uren (1)	171 952	187 954	161 370	141 716
		Trimestriële lonen (2)	6 554			8 366
28.5	- Oppervlaktebehandeling en bekleding van metaal; algemene metaalbewerking	Aantal arbeiders	7 856	7 828	7 651	7 706
		Aantal bedienden	1 906	1 914	1 909	2 004
		Totaal	9 762	9 742	9 560	9 710
		Aantal uren (1)	1 315 290	1 430 141	1 177 475	1 019 172
		Trimestriële lonen (2)	52 074			71 795
28.6	- Vervaardiging van scharen, messen, bestekken, gereedschap en ijzerwaren	Aantal arbeiders	2 074	2 066	2 067	2 054
		Aantal bedienden	862	865	864	867
		Totaal	2 936	2 931	2 931	2 921
		Aantal uren (1)	415 645	449 717	375 483	299 581
		Trimestriële lonen (2)	17 423			22 020
28.7	- Vervaardiging van overige producten van metaal	Aantal arbeiders	6 701	6 696	6 639	6 649
		Aantal bedienden	2 175	2 170	2 158	2 156
		Totaal	8 876	8 866	8 797	8 805
		Aantal uren (1)	1 181 756	1 300 287	1 089 985	903 414
		Trimestriële lonen (2)	50 642			63 421
29	<b>Vervaardiging van machines, apparaten en werktuigen, n.e.g.</b>	<b>Aantal arbeiders</b>	<b>31 225</b>	<b>31 199</b>	<b>31 135</b>	<b>30 488</b>
		<b>Aantal bedienden</b>	<b>14 922</b>	<b>14 903</b>	<b>14 941</b>	<b>14 863</b>
		<b>Totaal</b>	<b>46 147</b>	<b>46 102</b>	<b>46 076</b>	<b>45 351</b>
		<b>Aantal uren (1)</b>	<b>6 187 531</b>	<b>6 781 037</b>	<b>5 797 514</b>	<b>4 891 944</b>
		<b>Trimestriële lonen (2)</b>	<b>281 162</b>			<b>367 445</b>
29.1	- Vervaardiging van machines voor de productie en toepassing van mechanische energie, exclusief motoren voor	Aantal arbeiders	4 603	4 601	4 576	4 510
		Aantal bedienden	3 111	3 091	3 099	3 079
		Totaal	7 714	7 692	7 675	7 589
		Aantal uren (1)	1 017 370	1 123 202	944 101	825 946
		Trimestriële lonen (2)	54 176			73 182
29.2	- Vervaardiging van overige machines voor algemeen gebruik	Aantal arbeiders	9 265	9 205	9 252	9 206
		Aantal bedienden	4 675	4 654	4 690	4 674
		Totaal	13 940	13 859	13 942	13 880
		Aantal uren (1)	1 919 956	2 094 398	1 811 299	1 605 015
		Trimestriële lonen (2)	86 862			108 469
29.3	- Vervaardiging van machines voor de landbouw en de bosbouw	Aantal arbeiders	2 653	2 708	2 729	2 711
		Aantal bedienden	736	737	736	738
		Totaal	3 389	3 445	3 465	3 449
		Aantal uren (1)	461 974	492 384	452 939	357 859
		Trimestriële lonen (2)	17 351			23 241
29.4	- Vervaardiging van gereedschapswerktuigen	Aantal arbeiders	1 377	1 385	1 369	1 369
		Aantal bedienden	645	654	653	646
		Totaal	2 022	2 039	2 022	2 015
		Aantal uren (1)	270 232	308 363	258 040	207 611
		Trimestriële lonen (2)	11 268			14 956
29.5	- Vervaardiging van overige machines voor specifieke doeleinden	Aantal arbeiders	10 729	10 704	10 619	10 097
		Aantal bedienden	4 598	4 610	4 599	4 565
		Totaal	15 327	15 314	15 218	14 662
		Aantal uren (1)	2 043 830	2 217 186	1 873 781	1 502 594
		Trimestriële lonen (2)	89 840			118 857
29.6	- Vervaardiging van wapens en munitie	Aantal arbeiders	1 107	1 115	1 114	1 109
		Aantal bedienden	687	689	690	686
		Totaal	1 794	1 804	1 804	1 795
		Aantal uren (1)	219 436	253 898	211 190	184 035
		Trimestriële lonen (2)	12 155			14 103
29.7	- Vervaardiging van huishoudapparaten	Aantal arbeiders	1 491	1 481	1 476	1 486
		Aantal bedienden	470	468	474	475
		Totaal	1 961	1 949	1 950	1 961
		Aantal uren (1)	254 733	291 606	246 164	208 884
		Trimestriële lonen (2)	9 509			14 637

(1) Tot december 1998 uren-arbeiders, vanaf januari 1999 uren gepresteerd door de werknemers (bedienden en arbeiders).

(2) Brutolonen en -weden van de werknemers tewerkgesteld in de industriële afdelingen (in 1 000 EUR).

## cijfers) - vervolg

2002	2003							NACE Code
	Januari	Februari	Maart	April	Mei	Juni	Juli	
965	964	971	909	927	940	944	942	28.4
269	274	274	268	268	268	268	266	
1 234	1 238	1 245	1 177	1 195	1 208	1 212	1 208	
163 426	177 735	167 400	162 328	159 232	148 975	156 585	112 920	
29 523			6 940			7 278		
7 722	7 564	7 544	7 637	7 631	7 639	7 697	7 726	28.5
1 931	1 923	1 935	1 946	1 949	1 976	1 988	2 041	
9 654	9 487	9 479	9 583	9 580	9 615	9 685	9 767	
1 214 807	1 294 740	1 232 922	1 289 764	1 270 232	1 159 640	1 247 085	914 773	
239 229			56 081			59 899		
2 082	2 076	2 089	2 032	2 029	2 019	2 008	1 962	28.6
860	876	879	871	870	867	875	869	
2 943	2 952	2 968	2 903	2 899	2 886	2 883	2 831	
382 041	417 560	398 447	404 626	404 460	358 391	382 857	298 861	
77 018			18 753			19 604		
6 810	6 902	6 864	6 871	6 865	6 848	6 864	6 821	28.7
2 186	2 273	2 269	2 280	2 278	2 272	2 264	2 266	
8 997	9 175	9 133	9 151	9 143	9 120	9 128	9 087	
1 122 557	1 274 017	1 197 242	1 239 939	1 223 214	1 098 271	1 184 620	771 444	
229 358			60 499			59 297		
31 351	30 366	30 419	30 382	30 195	30 105	30 076	29 920	29
14 894	14 914	14 956	14 941	14 923	14 950	14 926	14 888	
46 245	45 280	45 375	45 323	45 118	45 055	45 002	44 808	
5 892 008	6 363 865	6 028 662	6 248 048	6 144 823	5 595 611	5 911 933	4 639 181	
1 275 366			310 770			322 833		
4 602	4 549	4 537	4 555	4 504	4 466	4 499	4 512	29.1
3 075	3 073	3 071	3 068	3 058	3 066	3 080	3 084	
7 677	7 622	7 608	7 623	7 562	7 532	7 579	7 596	
966 922	1 083 241	1 004 957	1 030 024	1 014 511	916 983	954 270	845 911	
241 590			56 481			57 584		
9 369	9 067	9 046	9 043	9 034	9 033	9 012	8 996	29.2
4 705	4 703	4 723	4 722	4 725	4 724	4 691	4 675	
14 075	13 770	13 769	13 765	13 759	13 757	13 703	13 671	
1 872 552	1 941 031	1 859 885	1 945 912	1 927 917	1 758 682	1 838 605	1 537 775	
383 144			91 806			94 772		
2 745	2 743	2 770	2 762	2 737	2 764	2 749	2 690	29.3
727	790	784	784	768	792	803	806	
3 473	3 533	3 554	3 546	3 505	3 556	3 552	3 496	
462 440	549 704	508 201	521 658	519 296	472 595	501 694	340 715	
84 586			22 601			22 920		
1 411	1 373	1 355	1 364	1 360	1 340	1 338	1 323	29.4
663	656	656	654	655	657	653	643	
2 074	2 029	2 011	2 018	2 015	1 997	1 991	1 966	
257 363	291 638	274 201	279 571	277 085	246 226	269 585	177 110	
53 525			13 364			13 012		
10 618	10 056	10 131	10 095	9 983	9 932	9 899	9 819	29.5
4 577	4 537	4 567	4 560	4 559	4 556	4 540	4 528	
15 195	14 593	14 698	14 655	14 542	14 488	14 439	14 347	
1 886 531	1 996 561	1 912 203	1 983 555	1 929 358	1 756 665	1 879 871	1 411 924	
409 922			100 517			106 209		
1 093	1 103	1 101	1 093	1 099	1 090	1 094	1 100	29.6
682	683	686	682	679	678	682	677	
1 776	1 786	1 787	1 775	1 778	1 768	1 776	1 777	
211 001	233 633	223 145	229 547	229 255	211 394	216 493	147 026	
56 313			14 321			16 751		
1 509	1 475	1 479	1 470	1 478	1 480	1 485	1 480	29.7
463	472	469	471	479	477	477	475	
1 973	1 947	1 948	1 941	1 957	1 957	1 962	1 955	
235 195	268 057	246 070	257 781	247 401	233 066	251 415	178 720	
46 286			11 680			11 585		

**Tewerkstelling, uren en lonen volgens de hoofdactiviteit van de vestiging (voorlopige)**

NACE Code	Activiteit		2002			
			September	Oktober	November	December
30	<b>Vervaardiging van kantoor­machines en computers</b>	<b>Aantal arbeiders</b>	<b>622</b>	<b>615</b>	<b>616</b>	<b>613</b>
		<b>Aantal bedienden</b>	<b>1 566</b>	<b>1 554</b>	<b>1 539</b>	<b>1 525</b>
		<b>Totaal</b>	<b>2 188</b>	<b>2 169</b>	<b>2 155</b>	<b>2 138</b>
		<b>Aantal uren (1)</b>	<b>327 080</b>	<b>329 470</b>	<b>279 394</b>	<b>253 339</b>
		<b>Trimestriële lonen (2)</b>	<b>18 362</b>			<b>21 555</b>
31	<b>Vervaardiging van elektrische machines en apparaten</b>	<b>Aantal arbeiders</b>	<b>17 784</b>	<b>17 601</b>	<b>17 663</b>	<b>17 297</b>
		<b>Aantal bedienden</b>	<b>9 188</b>	<b>9 116</b>	<b>9 159</b>	<b>9 069</b>
		<b>Totaal</b>	<b>26 972</b>	<b>26 717</b>	<b>26 822</b>	<b>26 366</b>
		<b>Aantal uren (1)</b>	<b>3 550 067</b>	<b>3 874 348</b>	<b>3 328 571</b>	<b>2 679 622</b>
		<b>Trimestriële lonen (2)</b>	<b>167 710</b>			<b>224 339</b>
31.1	- Vervaardiging van elektromotoren en van elektrische generatoren en transformatoren	Aantal arbeiders	1 964	1 958	1 942	1 944
		Aantal bedienden	1 896	1 892	1 874	1 877
		Totaal	3 860	3 850	3 816	3 821
		Aantal uren (1)	509 527	562 751	469 895	385 447
		Trimestriële lonen (2)	28 410			33 329
31.2	- Vervaardiging van schakel- en verdeelinrichtingen	Aantal arbeiders	4 838	4 845	4 771	4 715
		Aantal bedienden	2 369	2 359	2 363	2 346
		Totaal	7 207	7 204	7 134	7 061
		Aantal uren (1)	886 931	1 007 338	871 401	720 828
		Trimestriële lonen (2)	42 473			58 961
31.3	- Vervaardiging van geïsoleerde kabels en draad	Aantal arbeiders	1 509	1 511	1 515	1 499
		Aantal bedienden	565	562	560	557
		Totaal	2 074	2 073	2 075	2 056
		Aantal uren (1)	265 464	282 350	254 565	227 438
		Trimestriële lonen (2)	12 435			18 335
31.4	- Vervaardiging van accumulatoren en elektrische batterijen	Aantal arbeiders	1 116	1 109	1 112	1 110
		Aantal bedienden	305	305	304	304
		Totaal	1 421	1 414	1 416	1 414
		Aantal uren (1)	175 113	190 021	161 769	114 512
		Trimestriële lonen (2)	8 704			11 275
31.5	- Vervaardiging van elektrische lampen en verlichtingsapparaten	Aantal arbeiders	3 907	3 872	3 831	3 685
		Aantal bedienden	1 410	1 412	1 406	1 392
		Totaal	5 317	5 284	5 237	5 077
		Aantal uren (1)	782 529	825 462	681 354	553 265
		Trimestriële lonen (2)	31 597			41 847
31.6	- Vervaardiging van overige elektrische benodigdheden	Aantal arbeiders	4 450	4 306	4 492	4 344
		Aantal bedienden	2 643	2 586	2 652	2 593
		Totaal	7 093	6 892	7 144	6 937
		Aantal uren (1)	930 503	1 006 426	889 587	678 132
		Trimestriële lonen (2)	44 091			60 591
32	<b>Vervaardiging van audio-, video- en telecommunicatieapparatuur</b>	<b>Aantal arbeiders</b>	<b>5 219</b>	<b>5 162</b>	<b>5 148</b>	<b>5 056</b>
		<b>Aantal bedienden</b>	<b>7 513</b>	<b>7 472</b>	<b>7 377</b>	<b>7 261</b>
		<b>Totaal</b>	<b>12 732</b>	<b>12 634</b>	<b>12 525</b>	<b>12 317</b>
		<b>Aantal uren (1)</b>	<b>1 806 072</b>	<b>1 762 564</b>	<b>1 550 574</b>	<b>1 360 859</b>
		<b>Trimestriële lonen (2)</b>	<b>108 056</b>			<b>140 076</b>
32.1	- Vervaardiging van elektronische onderdelen	Aantal arbeiders	2 383	2 366	2 366	2 327
		Aantal bedienden	1 187	1 184	1 168	1 164
		Totaal	3 570	3 550	3 534	3 491
		Aantal uren (1)	478 807	488 879	424 476	370 750
		Trimestriële lonen (2)	25 125			31 979
32.2	- Vervaardiging van zendapparatuur voor televisie en radio en van apparatuur voor lijntelefonie en voor	Aantal arbeiders	1 021	1 005	993	997
		Aantal bedienden	4 198	4 158	4 083	3 978
		Totaal	5 219	5 163	5 076	4 975
		Aantal uren (1)	732 240	731 077	648 244	540 247
		Trimestriële lonen (2)	52 829			72 108
32.3	- Vervaardiging van audio- en videoapparatuur	Aantal arbeiders	1 815	1 791	1 789	1 732
		Aantal bedienden	2 128	2 130	2 126	2 119
		Totaal	3 943	3 921	3 915	3 851
		Aantal uren (1)	595 025	542 608	477 854	449 862
		Trimestriële lonen (2)	30 102			35 989

(1) Tot december 1998 uren-arbeiders, vanaf januari 1999 uren gepresteerd door de werknemers (bedienden en arbeiders).

(2) Brutolonen en -weden van de werknemers tewerkgesteld in de industriële afdelingen (in 1 000 EUR).

## cijfers) - vervolg

2002	2003							NACE Code
	Januari	Februari	Maart	April	Mei	Juni	Juli	
651	545	491	500	444	454	433	409	30
1 606	1 435	1 403	1 427	1 384	1 370	1 344	1 296	
2 257	1 980	1 894	1 927	1 828	1 824	1 777	1 705	
300 705	284 212	257 048	271 164	255 552	237 077	241 904	207 137	
81 040			17 669			16 070		31
17 867	16 992	16 810	16 745	16 420	16 547	16 536	16 709	
9 180	9 262	9 147	9 118	9 136	9 174	9 147	9 226	
27 048	26 254	25 957	25 863	25 556	25 721	25 683	25 935	
3 349 488	3 617 759	3 386 264	3 479 249	3 364 751	3 114 683	3 287 160	2 625 955	31.1
769 548			178 784			185 154		
1 984	1 929	1 907	1 880	1 875	1 859	1 856	1 847	
1 903	1 854	1 799	1 799	1 785	1 783	1 769	1 764	
3 888	3 783	3 706	3 679	3 660	3 642	3 625	3 611	31.2
480 976	511 186	466 669	489 398	455 462	422 992	458 932	323 964	
123 895			28 852			29 152		
4 939	4 612	4 533	4 520	4 412	4 405	4 369	4 397	
2 387	2 332	2 299	2 298	2 312	2 306	2 294	2 292	31.3
7 327	6 944	6 832	6 818	6 724	6 711	6 663	6 689	
883 627	923 093	905 783	899 337	896 197	818 375	829 851	744 341	
199 093			44 853			46 394		
1 528	1 499	1 518	1 504	1 510	1 510	1 512	1 522	31.4
562	563	564	564	560	563	563	559	
2 091	2 062	2 082	2 068	2 070	2 073	2 075	2 081	
254 187	279 296	268 164	275 143	261 592	258 098	257 791	217 386	
60 634			14 137			15 435		31.5
1 128	1 090	1 084	1 077	1 076	1 069	1 072	1 077	
309	305	306	305	301	300	302	303	
1 437	1 395	1 390	1 382	1 377	1 369	1 374	1 380	
160 001	181 453	160 251	158 942	164 748	146 750	162 089	107 695	31.6
41 871			9 762			11 025		
3 870	3 444	3 404	3 405	3 402	3 419	3 441	3 438	
1 424	1 572	1 557	1 566	1 576	1 573	1 577	1 578	
5 294	5 016	4 961	4 971	4 978	4 992	5 018	5 016	32
702 935	752 565	690 531	727 600	708 925	633 712	685 573	473 147	
144 020			32 677			34 096		
4 416	4 418	4 364	4 359	4 145	4 285	4 286	4 428	
2 593	2 636	2 622	2 586	2 602	2 649	2 642	2 730	32.1
7 009	7 054	6 986	6 945	6 747	6 934	6 928	7 158	
867 760	970 166	894 866	928 829	877 827	834 756	892 924	759 422	
200 036			48 503			49 052		
5 324	4 899	4 969	4 866	4 708	4 733	4 594	4 542	32.2
7 684	7 031	7 019	7 032	6 890	6 847	6 811	6 654	
13 008	11 930	11 988	11 898	11 598	11 580	11 405	11 196	
1 654 546	1 641 536	1 562 223	1 593 155	1 559 556	1 406 868	1 482 642	997 068	
488 534			114 572			107 285		32.3
2 410	2 234	2 239	2 227	2 213	2 208	2 116	2 090	
1 272	1 157	1 144	1 195	1 197	1 199	1 194	1 197	
3 682	3 391	3 383	3 422	3 410	3 407	3 310	3 287	
459 712	446 723	429 664	464 176	438 809	391 982	421 349	358 569	32.2
112 809			24 335			25 187		
1 082	909	897	821	811	809	803	801	
4 244	3 783	3 761	3 729	3 711	3 699	3 684	3 666	
5 327	4 692	4 658	4 550	4 522	4 508	4 487	4 467	32.3
685 973	669 634	638 797	626 498	637 867	562 651	605 716	297 549	
242 395			56 428			52 351		
1 831	1 756	1 833	1 818	1 684	1 716	1 675	1 651	
2 167	2 091	2 114	2 108	1 982	1 949	1 933	1 791	32.3
3 998	3 847	3 947	3 926	3 666	3 665	3 608	3 442	
508 860	525 179	493 762	502 481	482 880	452 235	455 577	340 950	
133 330			33 809			29 748		

## PRODCOM - Tewerkstelling, uren en lonen

**Tewerkstelling, uren en lonen volgens de hoofdactiviteit van de vestiging (voorlopige)**

NACE Code	Activiteit		2002			
			September	Oktober	November	December
32.A	- Vervaardiging van audio-, video- en telecommunicatieapparatuur (32.A = 32.2 + 32.3)	Aantal arbeiders	2 836	2 796	2 782	2 729
		Aantal bedienden	6 326	6 288	6 209	6 097
		Totaal	9 162	9 084	8 991	8 826
		Aantal uren (1)	1 327 265	1 273 685	1 126 098	990 109
		Trimestriële lonen (2)	82 931			108 097
33	<b>Vervaardiging van medische apparatuur en instrumenten, van precisie- en optische instrumenten en van uurwerken</b>	<b>Aantal arbeiders</b>	<b>3 661</b>	<b>3 787</b>	<b>3 622</b>	<b>3 711</b>
		<b>Aantal bedienden</b>	<b>3 393</b>	<b>3 445</b>	<b>3 347</b>	<b>3 378</b>
		<b>Totaal</b>	<b>7 054</b>	<b>7 232</b>	<b>6 969</b>	<b>7 089</b>
		<b>Aantal uren (1)</b>	<b>953 366</b>	<b>1 083 670</b>	<b>891 959</b>	<b>807 553</b>
		<b>Trimestriële lonen (2)</b>	<b>43 457</b>			<b>56 601</b>
33.1	- Vervaardiging van medische apparatuur en instrumenten en van orthopedische artikelen	Aantal arbeiders	1 298	1 297	1 300	1 297
		Aantal bedienden	768	775	768	771
		Totaal	2 066	2 072	2 068	2 068
		Aantal uren (1)	276 289	307 659	257 880	234 666
		Trimestriële lonen (2)	10 586			14 515
33.2	- Vervaardiging van meet-, regel-, navigatie- en controleapparatuur	Aantal arbeiders	1 862	1 997	1 818	1 907
		Aantal bedienden	1 889	1 949	1 857	1 885
		Totaal	3 751	3 946	3 675	3 792
		Aantal uren (1)	511 170	595 332	475 657	429 020
		Trimestriële lonen (2)	24 910			32 433
33.3	- Vervaardiging van apparaten voor de bewaking van industriële processen	Aantal arbeiders	234	223	229	232
		Aantal bedienden	500	491	493	488
		Totaal	734	714	722	720
		Aantal uren (1)	97 093	108 834	92 984	81 762
		Trimestriële lonen (2)	4 999			5 826
33.4	- Vervaardiging van optische instrumenten en van foto- en filmapparatuur	Aantal arbeiders	185	187	191	191
		Aantal bedienden	215	210	209	214
		Totaal	400	397	400	405
		Aantal uren (1)	54 745	56 285	52 287	50 973
		Trimestriële lonen (2)	2 494			3 200
33.5	- Vervaardiging van uurwerken	Aantal arbeiders	82	83	84	84
		Aantal bedienden	21	20	20	20
		Totaal	103	103	104	104
		Aantal uren (1)	14 069	15 560	13 151	11 132
		Trimestriële lonen (2)	467			627
34	<b>Vervaardiging en assemblage van auto's, aanhangwagens en opleggers</b>	<b>Aantal arbeiders</b>	<b>40 976</b>	<b>40 967</b>	<b>40 858</b>	<b>40 620</b>
		<b>Aantal bedienden</b>	<b>6 408</b>	<b>6 418</b>	<b>6 405</b>	<b>6 360</b>
		<b>Totaal</b>	<b>47 384</b>	<b>47 385</b>	<b>47 263</b>	<b>46 980</b>
		<b>Aantal uren (1)</b>	<b>6 242 614</b>	<b>6 678 421</b>	<b>5 696 479</b>	<b>4 592 935</b>
		<b>Trimestriële lonen (2)</b>	<b>268 870</b>			<b>387 605</b>
34.1	- Vervaardiging en assemblage van auto's	Aantal arbeiders	27 842	27 864	27 778	27 658
		Aantal bedienden	3 390	3 389	3 374	3 366
		Totaal	31 232	31 253	31 152	31 024
		Aantal uren (1)	4 070 753	4 314 180	3 671 434	2 901 880
		Trimestriële lonen (2)	179 354			261 058
34.2	- Vervaardiging van carrosserieën; vervaardiging van aanhangwagens, caravans en opleggers	Aantal arbeiders	5 232	5 251	5 259	5 210
		Aantal bedienden	1 011	1 001	987	971
		Totaal	6 243	6 252	6 246	6 181
		Aantal uren (1)	829 913	894 495	753 497	653 178
		Trimestriële lonen (2)	31 486			48 458
34.3	- Vervaardiging van onderdelen en accessoires voor motorvoertuigen en motoren daarvan	Aantal arbeiders	7 902	7 852	7 821	7 752
		Aantal bedienden	2 007	2 028	2 044	2 023
		Totaal	9 909	9 880	9 865	9 775
		Aantal uren (1)	1 341 948	1 469 746	1 271 548	1 037 877
		Trimestriële lonen (2)	58 030			78 089
35	<b>Vervaardiging van overige transportmiddelen</b>	<b>Aantal arbeiders</b>	<b>4 886</b>	<b>4 895</b>	<b>4 896</b>	<b>4 733</b>
		<b>Aantal bedienden</b>	<b>4 450</b>	<b>4 441</b>	<b>4 451</b>	<b>4 222</b>
		<b>Totaal</b>	<b>9 336</b>	<b>9 336</b>	<b>9 347</b>	<b>8 955</b>
		<b>Aantal uren (1)</b>	<b>1 103 618</b>	<b>1 205 024</b>	<b>1 095 404</b>	<b>939 972</b>
		<b>Trimestriële lonen (2)</b>	<b>62 240</b>			<b>81 583</b>

(1) Tot december 1998 uren-arbeiders, vanaf januari 1999 uren gepresteerd door de werknemers (bedienden en arbeiders).

(2) Brutolonen en -weden van de werknemers tewerkgesteld in de industriële afdelingen (in 1 000 EUR).

## cijfers) - vervolg

2002	2003							NACE Code
	Januari	Februari	Maart	April	Mei	Juni	Juli	
<b>2 914</b>	2 665	2 730	2 639	2 495	2 525	2 478	2 452	32.A
<b>6 411</b>	5 874	5 875	5 837	5 693	5 648	5 617	5 457	
<b>9 325</b>	8 539	8 605	8 476	8 188	8 173	8 095	7 909	
<b>1 194 834</b>	1 194 813	1 132 559	1 128 979	1 120 747	1 014 886	1 061 293	638 499	
<b>375 725</b>			90 237			82 099		33
<b>3 691</b>	<b>3 565</b>	<b>3 607</b>	<b>3 574</b>	<b>3 765</b>	<b>3 594</b>	<b>3 568</b>	<b>3 422</b>	
<b>3 371</b>	<b>3 378</b>	<b>3 476</b>	<b>3 431</b>	<b>3 567</b>	<b>3 483</b>	<b>3 453</b>	<b>3 424</b>	
<b>7 063</b>	<b>6 943</b>	<b>7 083</b>	<b>7 005</b>	<b>7 332</b>	<b>7 077</b>	<b>7 021</b>	<b>6 846</b>	
<b>915 719</b>	<b>979 772</b>	<b>950 813</b>	<b>971 189</b>	<b>993 525</b>	<b>884 512</b>	<b>922 447</b>	<b>735 243</b>	
<b>198 534</b>			<b>46 528</b>			<b>50 704</b>		
<b>1 281</b>	1 257	1 272	1 277	1 277	1 271	1 272	1 272	
<b>762</b>	803	822	820	822	821	823	843	
<b>2 043</b>	2 060	2 094	2 097	2 099	2 092	2 095	2 115	
<b>261 689</b>	287 474	279 874	289 311	284 216	255 511	274 627	219 355	
<b>48 512</b>			11 867			12 867		33.2
<b>1 908</b>	1 847	1 879	1 839	2 016	1 853	1 825	1 683	
<b>1 875</b>	1 844	1 924	1 873	2 013	1 938	1 910	1 861	
<b>3 784</b>	3 691	3 803	3 712	4 029	3 791	3 735	3 544	
<b>492 466</b>	521 431	512 229	519 453	548 276	480 781	493 458	387 575	
<b>115 826</b>			27 050			29 756		
<b>233</b>	210	206	208	213	208	207	203	
<b>505</b>	499	500	504	503	498	492	492	
<b>739</b>	709	706	712	716	706	699	695	
<b>97 986</b>	102 227	96 262	99 129	97 208	87 735	91 753	80 875	
<b>21 555</b>			4 735			5 071		33.4
<b>185</b>	170	169	170	169	172	175	177	
<b>207</b>	212	210	212	207	204	206	205	
<b>392</b>	382	379	382	376	376	381	382	
<b>50 660</b>	54 101	48 826	49 621	49 132	46 642	48 117	36 957	
<b>10 489</b>			2 363			2 403		
<b>83</b>	81	81	80	90	90	89	87	
<b>20</b>	20	20	22	22	22	22	23	
<b>104</b>	101	101	102	112	112	111	110	
<b>12 916</b>	14 539	13 622	13 675	14 693	13 843	14 492	10 481	
<b>2 152</b>			513			607		34
<b>41 011</b>	<b>39 475</b>	<b>39 452</b>	<b>39 363</b>	<b>39 201</b>	<b>39 067</b>	<b>39 016</b>	<b>38 795</b>	
<b>6 415</b>	<b>6 352</b>	<b>6 342</b>	<b>6 353</b>	<b>6 340</b>	<b>6 369</b>	<b>6 343</b>	<b>6 319</b>	
<b>47 427</b>	<b>45 827</b>	<b>45 794</b>	<b>45 716</b>	<b>45 541</b>	<b>45 436</b>	<b>45 359</b>	<b>45 114</b>	
<b>5 708 060</b>	<b>5 931 190</b>	<b>5 761 177</b>	<b>5 976 527</b>	<b>5 621 061</b>	<b>5 322 720</b>	<b>5 812 770</b>	<b>4 543 132</b>	
<b>1 287 535</b>			<b>296 873</b>			<b>316 430</b>		
<b>28 050</b>	26 438	26 326	26 203	26 096	26 005	26 004	25 847	
<b>3 405</b>	3 341	3 318	3 313	3 290	3 303	3 287	3 278	
<b>31 456</b>	29 779	29 644	29 516	29 386	29 308	29 291	29 125	
<b>3 713 361</b>	3 751 368	3 678 852	3 817 529	3 479 979	3 393 400	3 760 448	2 891 587	
<b>871 569</b>			193 981			211 006		34.2
<b>5 182</b>	5 127	5 145	5 158	5 103	5 066	5 071	5 098	
<b>1 015</b>	971	971	975	979	981	980	989	
<b>6 198</b>	6 098	6 116	6 133	6 082	6 047	6 051	6 087	
<b>762 534</b>	828 942	782 038	809 611	801 371	709 314	763 893	602 644	
<b>151 573</b>			36 338			36 675		
<b>7 778</b>	7 910	7 981	8 002	8 002	7 996	7 941	7 850	
<b>1 994</b>	2 040	2 053	2 065	2 071	2 085	2 076	2 052	
<b>9 772</b>	9 950	10 034	10 067	10 073	10 081	10 017	9 902	
<b>1 232 164</b>	1 350 880	1 300 287	1 349 387	1 339 711	1 220 006	1 288 429	1 048 901	
<b>264 393</b>			66 554			68 749		35
<b>4 984</b>	<b>4 665</b>	<b>4 625</b>	<b>4 689</b>	<b>4 679</b>	<b>4 670</b>	<b>4 610</b>	<b>4 557</b>	
<b>4 450</b>	<b>4 311</b>	<b>4 319</b>	<b>4 329</b>	<b>4 295</b>	<b>4 279</b>	<b>4 247</b>	<b>4 197</b>	
<b>9 435</b>	<b>8 976</b>	<b>8 944</b>	<b>9 018</b>	<b>8 974</b>	<b>8 949</b>	<b>8 857</b>	<b>8 754</b>	
<b>1 094 125</b>	<b>1 139 510</b>	<b>1 050 669</b>	<b>1 082 357</b>	<b>1 075 654</b>	<b>1 027 993</b>	<b>1 023 633</b>	<b>789 902</b>	
<b>292 575</b>			<b>66 797</b>			<b>68 668</b>		



## PRODCOM - Tewerkstelling, uren en lonen

**Tewerkstelling, uren en lonen volgens de hoofdactiviteit van de vestiging (voorlopige)**

NACE Code	Activiteit		2002			
			September	Oktober	November	December
35.4	- Vervaardiging van motorrijwielen en rijwielen	Aantal arbeiders	392	393	392	392
		Aantal bedienden	111	110	111	115
		Totaal	503	503	503	507
		Aantal uren (1)	66 182	73 907	64 147	58 348
		Trimestriële lonen (2)	2 310			3 054
35.D	- Vervaardiging van overige transportmiddelen, n.e.g. (35D= 35.1 + 35.2 + 35.3 + 35.5)	Aantal arbeiders	4 494	4 502	4 504	4 341
		Aantal bedienden	4 339	4 331	4 340	4 107
		Totaal	8 833	8 833	8 844	8 448
		Aantal uren (1)	1 037 436	1 131 117	1 031 257	881 624
		Trimestriële lonen (2)	59 930			78 529
36	<b>Vervaardiging van meubelen; overige industrie</b>	<b>Aantal arbeiders</b>	<b>16 684</b>	<b>16 569</b>	<b>16 452</b>	<b>16 366</b>
		<b>Aantal bedienden</b>	<b>3 513</b>	<b>3 520</b>	<b>3 522</b>	<b>3 540</b>
		<b>Totaal</b>	<b>20 197</b>	<b>20 089</b>	<b>19 974</b>	<b>19 906</b>
		<b>Aantal uren (1)</b>	<b>2 638 167</b>	<b>2 813 680</b>	<b>2 386 588</b>	<b>1 960 518</b>
		<b>Trimestriële lonen (2)</b>	<b>86 159</b>			<b>107 098</b>
36.1	- Vervaardiging van meubelen	Aantal arbeiders	13 562	13 473	13 379	13 318
		Aantal bedienden	2 652	2 654	2 655	2 678
		Totaal	16 214	16 127	16 034	15 996
		Aantal uren (1)	2 177 506	2 316 831	1 951 676	1 596 066
		Trimestriële lonen (2)	69 430			85 628
36.2	- Bewerking van edelstenen en vervaardiging van juwelen en dergelijke artikelen	Aantal arbeiders	1 354	1 333	1 319	1 307
		Aantal bedienden	370	374	381	383
		Totaal	1 724	1 707	1 700	1 690
		Aantal uren (1)	189 842	207 186	195 220	153 515
		Trimestriële lonen (2)	6 052			7 619
36.3	- Vervaardiging van muziekinstrumenten	Aantal arbeiders	##	##	##	##
		Aantal bedienden	##	##	##	##
		Totaal	35	35	36	35
		Aantal uren (1)	4 369	5 210	4 318	3 437
		Trimestriële lonen (2)	116			139
36.4	- Vervaardiging van sportartikelen	Aantal arbeiders	94	92	89	87
		Aantal bedienden	26	24	24	24
		Totaal	120	116	113	111
		Aantal uren (1)	15 769	16 972	13 730	9 919
		Trimestriële lonen (2)	570			554
36.5	- Vervaardiging van spellen en speelgoed	Aantal arbeiders	479	476	477	476
		Aantal bedienden	161	162	156	152
		Totaal	640	638	633	628
		Aantal uren (1)	72 987	69 483	59 852	56 228
		Trimestriële lonen (2)	3 337			4 689
36.6	- Diverse industrie, n.e.g.	Aantal arbeiders	##	##	##	##
		Aantal bedienden	##	##	##	##
		Totaal	1 043	1 050	1 046	1 034
		Aantal uren (1)	131 104	149 150	126 825	111 850
		Trimestriële lonen (2)	4 900			5 902
36.A	- Overige industrie, m.i.v. de vervaardiging van muziekinstrumenten (36.A = 36.3 + 36.6)	Aantal arbeiders	827	832	829	820
		Aantal bedienden	251	253	253	249
		Totaal	1 078	1 085	1 082	1 069
		Aantal uren (1)	135 473	154 360	131 143	115 287
		Trimestriële lonen (2)	5 016			6 041
<b>Totaal</b>		<b>Aantal arbeiders</b>	<b>361 732</b>	<b>360 898</b>	<b>359 269</b>	<b>355 971</b>
		<b>Aantal bedienden</b>	<b>165 509</b>	<b>165 383</b>	<b>165 295</b>	<b>164 535</b>
		<b>Totaal</b>	<b>527 241</b>	<b>526 281</b>	<b>524 564</b>	<b>520 506</b>
		<b>Aantal uren (1)</b>	<b>69 448 530</b>	<b>75 206 521</b>	<b>64 689 665</b>	<b>55 515 010</b>
		<b>Trimestriële lonen (2)</b>	<b>3 236 012</b>			<b>4 205 878</b>

(1) Tot december 1998 uren-arbeiders, vanaf januari 1999 uren gepresteerd door de werknemers (bedienden en arbeiders).

(2) Brutolonen en -weden van de werknemers tewerkgesteld in de industriële afdelingen (in 1 000 EUR).

## cijfers) - vervolg en einde

2002	2003							NACE Code	
	Januari	Februari	Maart	April	Mei	Juni	Juli		
420	241	240	296	293	302	297	296	35.4	
115	86	87	97	99	98	96	95		
536	327	327	393	392	400	393	391		
67 649	47 327	44 667	52 680	55 776	50 210	52 933	48 458		
11 219			1 928			2 447			
4 563	4 424	4 385	4 393	4 386	4 368	4 313	4 261		35.D
4 335	4 225	4 232	4 232	4 196	4 181	4 151	4 102		
8 898	8 649	8 617	8 625	8 582	8 549	8 464	8 363		
1 026 476	1 092 183	1 006 002	1 029 677	1 019 878	977 783	970 700	741 444		
281 356			64 869			66 221			
16 936	16 201	16 078	16 068	15 984	15 872	15 811	15 779	36	
3 553	3 538	3 529	3 516	3 520	3 488	3 499	3 488		
20 490	19 739	19 607	19 584	19 504	19 360	19 310	19 267		
2 430 850	2 555 258	2 458 503	2 498 124	2 365 976	2 226 243	2 383 363	1 684 360		
395 810			96 111			97 325			
13 721	13 223	13 139	13 069	13 010	12 899	12 878	12 869	36.1	
2 669	2 675	2 676	2 663	2 671	2 642	2 642	2 633		
16 390	15 898	15 815	15 732	15 681	15 541	15 520	15 502		
1 984 027	2 105 150	2 027 195	2 036 664	1 952 863	1 791 428	1 952 246	1 313 751		
318 846			78 126			79 241			
1 443	1 262	1 254	1 311	1 314	1 319	1 289	1 281	36.2	
381	386	379	382	380	379	387	383		
1 825	1 648	1 633	1 693	1 694	1 698	1 676	1 664		
192 946	187 901	179 833	190 040	151 927	187 470	180 424	168 424		
28 923			6 417			6 913			
##	##	##	##	##	##	##	##	36.3	
##	##	##	##	##	##	##	##		
33	34	33	33	33	33	33	33		
4 112	4 661	4 319	4 689	4 791	4 359	4 140	2 843		
537			134			143			
95	89	82	89	88	88	88	89	36.4	
25	24	24	24	24	24	24	24		
120	113	106	113	112	112	112	113		
14 386	15 109	14 856	15 758	14 404	14 043	13 629	10 113		
2 253			523			523			
483	473	470	466	469	466	466	461	36.5	
173	147	147	145	142	141	142	143		
656	620	617	611	611	607	608	604		
65 038	66 933	61 915	68 470	79 046	72 504	63 370	55 946		
15 171			3 723			3 112			
##	##	##	##	##	##	##	##	36.6	
##	##	##	##	##	##	##	##		
1 056	1 016	1 015	1 018	999	998	991	990		
129 157	138 920	131 123	135 326	130 850	118 787	125 794	105 976		
21 601			5 201			5 250			
837	798	799	803	783	782	773	771	36.A	
252	252	249	248	249	249	251	252		
1 089	1 050	1 048	1 051	1 032	1 031	1 024	1 023		
133 270	143 581	135 442	140 015	135 641	123 146	129 934	108 819		
22 139			5 335			5 393			
363 045	352 352	351 763	351 487	350 138	349 371	348 614	347 370		
165 913	164 374	164 296	164 549	164 449	164 387	164 006	163 718		
528 958	516 726	516 059	516 036	514 587	513 758	512 620	511 088		
65 809 540	69 990 583	66 178 721	68 299 111	66 957 914	62 289 845	65 194 631	52 666 068		
14 753 579			3 505 121			3 655 631			

# PRODCOM - Bestellingen

## Waarde van de bestellingen voor bepaalde bedrijfstakken volgens

NACE code	Activiteit	Bestelling	2002			
			September	Oktober	November	December
1E	Vervaardiging van textiel (1E= 17 behalve textielveredeling)	Totaal	470 760	503 573	401 871	329 287
		Waarvan voor het buitenland	371 392	395 147	316 377	256 357
18	Vervaardiging van kleding en bontnijverheid	Totaal	41 235	40 735	33 599	26 607
		Waarvan voor het buitenland	19 655	20 132	17 737	11 418
21	Vervaardiging van pulp, papier en papierwaren	Totaal	322 580	347 935	312 003	273 488
		Waarvan voor het buitenland	214 851	227 186	206 921	180 789
24	Vervaardiging van chemische producten	Totaal	2 237 500	2 334 663	2 108 229	1 961 078
		Waarvan voor het buitenland	1 735 558	1 741 924	1 591 751	1 477 329
2C	Metallurgie (2C= 27 m.u.v. EGK)	Totaal	406 402	426 156	378 345	296 682
		Waarvan voor het buitenland	317 710	334 546	288 931	233 701
2E	Metallurgie (2E = 27 behalve Staalindustrie Verbond)	Totaal				
		Waarvan voor het buitenland				
2D	Vervaardiging van produkten van metaal (2D=28 m.u.v. oppervlaktebehandeling en en bekleding van metaal)	Totaal	529 160	521 718	474 561	440 429
		Waarvan voor het buitenland	236 956	231 622	203 456	176 566
29	Vervaardiging van machines, apparaten en werktuigen, n.e.g.	Totaal	565 515	626 531	571 589	607 711
		Waarvan voor het buitenland	387 438	452 089	400 577	374 572
30	Vervaardiging van kantoor machines en computers	Totaal	39 629	41 147	31 771	38 597
		Waarvan voor het buitenland	29 669	33 612	21 861	23 220
31	Vervaardiging van elektrische machines en apparaten	Totaal	336 286	412 996	341 290	315 787
		Waarvan voor het buitenland	215 101	277 935	199 744	187 550
32	Vervaardiging van audio-, video- en telecommunicatieapparatuur	Totaal	201 319	205 401	215 565	230 517
		Waarvan voor het buitenland	164 217	168 568	186 142	194 649
33	Vervaardiging van medische apparatuur en instrumenten, van precisie- en optische instrumenten en van uurwerken	Totaal	62 440	78 190	91 306	79 696
		Waarvan voor het buitenland	35 516	47 433	45 034	40 030
34	Vervaardiging en assemblage van auto's, aanhangwagens en opleggers	Totaal	1 481 478	1 649 306	1 349 201	1 210 463
		Waarvan voor het buitenland	1 301 479	1 442 867	1 173 170	1 044 566
35	Vervaardiging van overige transportmiddelen	Totaal	70 603	98 541	89 122	233 501
		Waarvan voor het buitenland	47 891	77 735	68 498	203 061

---

**de hoofdactiviteit van de vestiging (voorlopige cijfers in 1 000 €)**


---

2002	2003							NACE code
	Januari	Februari	Maart	April	Mei	Juni	Juli	
<b>4 922 872</b>	405 598	391 506	386 228	403 332	358 579	380 876	327 279	1E
<b>3 866 671</b>	321 018	308 740	307 166	319 238	283 054	303 611	266 854	
<b>519 638</b>	48 521	57 793	47 967	33 892	27 576	33 263	43 770	18
<b>247 453</b>	21 310	25 742	24 158	17 863	13 300	17 789	23 720	
<b>3 815 694</b>	334 146	316 699	326 634	320 829	305 941	326 407	290 223	21
<b>2 519 777</b>	216 021	207 862	209 506	211 599	201 983	220 481	191 930	
<b>26 226 504</b>	2 342 908	2 198 551	2 442 675	2 346 689	2 150 406	2 265 639	2 202 531	24
<b>20 042 718</b>	1 804 109	1 699 529	1 919 325	1 776 134	1 623 674	1 739 363	1 716 474	
<b>4 734 615</b>								2C
<b>3 741 358</b>								
	912 871	876 122	958 698	932 090	933 738	894 090	557 616	2E
	711 566	662 518	741 682	717 370	721 992	691 479	434 616	
<b>5 629 338</b>	437 092	438 854	477 945	496 593	470 237	553 726	407 144	2D
<b>2 531 738</b>	199 254	204 294	209 032	211 603	209 574	239 502	188 396	
<b>6 935 112</b>	602 942	582 865	626 047	543 008	548 186	596 581	504 293	29
<b>4 879 818</b>	441 374	402 372	446 413	381 297	378 144	402 308	359 236	
<b>431 933</b>	27 728	21 785	34 733	22 026	18 701	28 219	22 990	30
<b>319 592</b>	20 426	15 456	25 270	16 416	10 312	14 248	11 673	
<b>4 258 349</b>	287 847	338 888	337 500	334 649	279 291	312 285	256 568	31
<b>2 692 586</b>	171 040	198 201	205 679	187 600	161 100	175 950	154 276	
<b>2 380 968</b>	179 491	196 993	198 881	219 036	210 090	198 800	164 592	32
<b>1 985 949</b>	152 857	160 079	170 354	173 097	166 653	154 541	133 791	
<b>871 175</b>	79 546	72 711	70 501	73 728	61 898	75 699	69 548	33
<b>500 890</b>	48 515	45 159	37 553	44 342	35 365	40 422	35 724	
<b>16 361 979</b>	1 208 396	1 281 329	1 404 168	1 290 672	1 300 559	1 374 376	1 084 905	34
<b>14 309 652</b>	1 045 153	1 119 710	1 215 370	1 115 890	1 130 476	1 216 675	982 169	
<b>1 313 248</b>	211 986	105 126	136 049	138 426	128 835	98 709	62 263	35
<b>996 595</b>	137 959	83 838	102 154	115 721	109 491	79 179	44 304	

---



---

## Inleiding

---

1 januari 1994 betekent een keerpunt in de opstelling van maandstatistieken van de industriële productie. Tot 1993 bestond voor de meeste sectoren een specifieke maandstatistiek. De gebruikte goederennomenclatuur was een empirisch ontworpen productenlijst per bedrijfstak.

Sinds het tot stand komen van de interne markt op 1 januari '93 is de behoefte aan internationaal vergelijkbare resultaten toegenomen. Men wil de gegevens over productie kunnen koppelen aan die over de buitenlandse handel. Dit leidde tot de PRODCOM-enquête.

De meeste industriële ondernemingen met 10 of meer personeelsleden of met een jaaromzet van 2 478 935,25 EUR, en sommige andere ondernemingen met een industriële nevenactiviteit waar tenminste 20 personen werken, zijn onderworpen aan Prodcom.

Om uiteenlopende redenen worden de statistieken van enkele sectoren (energie, recuperatie, waterdistributie, slachthuizen, zuivel, ijzer en staal) nog ingezameld volgens het oude systeem.

De nieuwe nomenclatuur voor de productiestatistieken, de Prodcom-lijst, bevat ongeveer 5.700 industriële producten, hoofdzakelijk goederen, maar ook een aantal industriële diensten. Elke rubriek van de Prodcom-lijst wordt aangeduid door een code van acht cijfers. De eerste zes cijfers komen overeen met de statistische classificatie van producten, gekoppeld aan de economische activiteiten (CPA). Bovendien bestaan de rubrieken van de Prodcom-lijst uit artikelen of groepen artikelen van de gecombineerde nomenclatuur.

Er wordt geënquêteerd op het niveau van de lokale eenheid. Indien in één lokale eenheid meerdere activiteiten worden uitgeoefend, vult men één aangifte in per activiteit, t.t.z. per afdeling (2 cijfers) van de NACE-rev. 1. Naast gegevens betreffende de waarde van de productie volgens de hoofdactiviteit, zijn er ook gegevens betreffende tewerkstelling en arbeidsvolume (Prodcom publikatie «Productiewaarde en tewerkstelling volgens de hoofdactiviteit»).

Opmerking : Bepaalde producten komen in de publikatie niet voor op het niveau van acht cijfers van de Prodcom lijst. Dit is te wijten aan de vertrouwelijkheid van sommige gegevens. De waarde van de productie van deze “vertrouwelijke” producten is opgenomen in een minder gedetailleerde code.

De resultaten zijn nog voorlopig, omdat er nog steeds een kleine non-respons is.

## PRODCOM - Leveringen per product

**Leveringen (1) in waarde en in hoeveelheid volgens de CPA en de Prodcom-lijst (voorlopige cijfers)**

Code (2)	Omschrijving	Eenheid	2003			
			Maart	April	Mei	Juni
14	<b>ANDERE DELFSTOFFEN</b>	x 1 000 EUR kg	<b>62 938</b> <b>5 554 552 814</b>	<b>67 481</b> <b>5 659 497 245</b>	<b>61 262</b> <b>5 398 828 218</b>	<b>67 087</b> <b>5 661 230 887</b>
	<b>WAARVAN:</b>					
141112	- GRANIET, ZANDSTEEN EN ANDER BOUW- OF SIERSTEEN	x 1 000 EUR kg	142 934 080	160 1 086 660	142 1 001 940	195 1 386 070
1412	- KALKSTEEN, GIPS EN KRIJT	x 1 000 EUR kg	10 682 696 054 092	10 730 710 940 060	10 209 691 424 948	10 499 691 808 220
	<b>WAARVAN:</b>					
141220	- - Krijt en dolomiet	x 1 000 EUR kg	<b>7 698</b> <b>295 888 400</b>	<b>7 557</b> <b>283 239 800</b>	<b>7 061</b> <b>270 733 480</b>	<b>7 439</b> <b>276 965 470</b>
142	- ZAND EN KLEI	x 1 000 EUR kg	37 687 4 555 027 359	39 884 4 693 475 839	37 414 4 404 693 513	42 002 4 785 997 058
14211	- - Grint en zand	x 1 000 EUR kg	<b>37 240</b> <b>4 516 821 837</b>	<b>39 312</b> <b>4 654 723 637</b>	<b>36 917</b> <b>4 364 015 211</b>	<b>41 501</b> <b>4 750 931 528</b>
142111	- - - Natuurlijk zand	x 1 000 EUR kg	8 502 913 243 683	8 963 930 704 525	8 668 869 331 752	8 796 906 662 148
142112	- - - Korrels, scherven, splinters en poeder van steen; keien, grint, steenslag waarvan:	x 1 000 EUR kg	25 988 3 514 279 894	26 762 3 609 712 092	24 526 3 376 138 771	27 285 3 672 472 694
14211230	- - - - Steenslag voor de vervaardiging van beton, voor de wegenbouw en voor ander gebruik in de bouw	x 1 000 EUR kg	21 295 2 882 269 753	22 436 3 014 700 455	20 402 2 780 272 434	22 905 3 081 213 705
142113	- - - Macadam; teermacadam	x 1 000 EUR kg	2 751 89 298 260	3 587 114 307 020	3 723 118 544 688	5 421 171 796 686
14221	- - Klei en kaolien	x 1 000 EUR kg	<b>447</b> <b>38 205 522</b>	<b>571</b> <b>38 752 202</b>	<b>497</b> <b>40 678 302</b>	<b>501</b> <b>35 065 530</b>
14301	- MINERALEN VOOR DE CHEMISCHE EN KUNSTMESTINDUSTRIE	x 1 000 EUR kg	7 567 69 572 901	10 169 96 234 819	6 460 58 360 441	7 327 35 818 946
	<b>WAARVAN:</b>					
14301389	- - Andere minerale stoffen, n.e.g.	x 1 000 EUR kg	<b>5 453</b> <b>61 145 765</b>	<b>7 742</b> <b>86 867 799</b>	<b>4 812</b> <b>52 584 066</b>	<b>2 711</b> <b>28 197 350</b>
15	<b>VOEDINGSMIDDELEN EN DRANKEN (4)</b>	x 1 000 EUR -	<b>1 559 270</b>	<b>1 596 836</b>	<b>1 488 945</b>	<b>1 523 471</b>
151	- VLEES EN VLEESPRODUKTEN (5)	x 1 000 EUR -	263 748	272 009	256 155	254 313
1511	- - Vers en geconserveerd vlees (behalve van gevogelte) (5)	x 1 000 EUR -	<b>86 625</b>	<b>90 861</b>	<b>87 740</b>	<b>91 914</b>
15111	- - - Vlees en eetbare slachtafvallen van runderen, varkens, schapen, geiten, paarden en ezels (5) waarvan:	x 1 000 EUR kg	81 670 41 532 414	85 558 41 786 303	84 011 41 366 686	87 628 43 508 329
151111	- - - - Vlees van runderen, vers of gekoeld (5)	x 1 000 EUR kg	20 215 4 263 629	22 376 4 608 119	22 520 4 543 777	21 766 4 162 702
15111140	- - - - - Vers of gekoeld rundvlees (hele dieren, halve dieren, voorvoeten en achtervoeten) (5)	x 1 000 EUR kg	1 297 290 558	1 386 306 842	1 400 291 160	1 215 250 937
15111190	- - - - - Rundvlees, ander, vers of gekoeld (5)	x 1 000 EUR kg	18 918 3 973 071	20 991 4 301 277	21 121 4 252 617	20 551 3 911 765
151113	- - - - Vlees van varkens, vers of gekoeld (5)	x 1 000 EUR kg	49 619 28 401 823	49 807 27 495 658	49 012 27 565 217	51 987 28 737 355
15111330	- - - - - Verse of gekoelde varkens, hele en halve dieren (5)	x 1 000 EUR kg	8 098 5 674 542	7 930 5 521 524	7 865 5 515 082	8 455 5 989 309

(1) Leveringen m.i.v. aan het buitenland geleverd maakloonwerk.

(2) Statistische classering van producten gekoppeld aan activiteiten - CPA (2-6 cijfers); Prodcom-lijst (8 cijfers).

(4) M.u.v. slachterijen en melkerijen.

(5) M.u.v. slachterijen.

## Leveringen (1) in waarde en in hoeveelheid volgens de CPA en de Prodcom-lijst (voorlopige cijfers) - vervolg

Code (2)	Omschrijving	Eenheid	2003			
			Maart	April	Mei	Juni
15111350	----- Verse of gekoelde varkenshammen, -schouders en delen daarvan (5)	x 1 000 EUR kg	8 462 5 328 641	8 280 5 182 611	7 895 4 942 574	9 644 5 900 877
15111390	----- Vers of gekoeld varkensvlees, n.e.g. (5)	x 1 000 EUR kg	33 059 17 398 640	33 597 16 791 523	33 252 17 107 561	33 888 16 847 169
151114	---- Vlees van varkens, bevroren (5) waarvan:	x 1 000 EUR kg	6 791 5 299 019	8 289 5 912 137	7 622 5 862 974	8 738 6 619 802
15111490	----- Bevroren varkensvlees, n.e.g.	x 1 000 EUR kg	5 963 3 880 449	7 315 4 420 579	6 663 4 324 978	7 595 4 933 105
15111600	---- Bevroren lams- of schapenvlees(5)	x 1 000 EUR kg	87 15 548	117 19 340	117 19 821	109 19 701
15111800	---- Vlees van paarden, ezels, muilieren of muilezels, vers, gekoeld of bevroren (5)	x 1 000 EUR kg	1 957 481 055	1 889 463 773	1 844 452 459	1 743 429 872
15111900	---- Eetbare slachtafvallen, enz., vers, gekoeld of bevroren (5)	x 1 000 EUR kg	1 204 2 696 768	1 119 2 875 941	1 008 2 532 623	1 115 3 065 554
15112	--- Huidwol en ongelooide huiden en vellen van runderen of paardachtigen (5)	x 1 000 EUR -	453	315	220	284
151130	--- Runder-, schape-, geite- en varkensvet en vet van gevogelte (5) waarvan:	x 1 000 EUR kg	1 058 3 094 875	1 130 3 552 629	693 2 107 333	730 2 251 491
15113070	---- Rund-, schape- of geitevet, ruw of gesmolten (5)	x 1 000 EUR kg	59 208 034	74 265 740	86 297 900	63 254 904
151140	--- Ruwe afvallen, niet geschikt voor menselijke consumptie (5)	x 1 000 EUR kg	3 444 11 556 183	3 858 9 909 316	2 816 8 691 808	3 272 7 599 492
15114030	---- Darmen, blazen en magen van dieren, andere dan die van vissen, in hun geheel of in stukken (5)	x 1 000 EUR kg	1 047 431 835	1 221 534 252	1 203 480 417	1 505 623 683
15114090	---- Andere afvalproducten, niet geschikt voor menselijke consumptie (5)	x 1 000 EUR kg	2 397 11 124 348	2 637 9 375 064	1 613 8 211 391	1 767 6 975 809
1512	<b>-- Vers en geconserveerd vlees van gevogelte</b> <b>waarvan:</b>	x 1 000 EUR kg	<b>62 374</b> <b>47 525 930</b>	<b>59 991</b> <b>46 771 992</b>	<b>54 531</b> <b>37 761 378</b>	<b>46 003</b> <b>27 663 090</b>
151211	--- Vlees en eetbare slachtafvallen van pluimvee, vers of gekoeld waarvan:	x 1 000 EUR kg	51 407 35 395 886	50 903 38 125 459	46 297 30 538 408	39 326 22 489 003
15121113	---- Kippen, niet in stukken gesneden, vers of gekoeld	x 1 000 EUR kg	8 959 6 035 997	8 649 6 244 338	7 141 4 454 226	6 258 3 547 414
15121153	---- Delen van hanen of kippen, vers of gekoeld	x 1 000 EUR kg	41 232 24 774 777	41 064 24 765 698	38 213 20 782 161	32 166 16 109 156
15121155	---- Delen van kalkoenen, vers of gekoeld	x 1 000 EUR kg	273 73 246	305 84 425	350 95 380	450 112 548
15121157	---- Delen van eenden, ganzen en parelhoenders, vers of gekoeld	x 1 000 EUR kg	92 10 834	94 11 268	118 13 493	77 9 032
15121170	---- Slachtafvallen en levers van pluimvee, vers of gekoeld	x 1 000 EUR kg	695 4 481 167	661 7 004 109	346 5 179 839	251 2 697 143
151212	--- Vlees en eetbare slachtafvallen van pluimvee, bevroren waarvan:	x 1 000 EUR kg	9 134 11 732 555	7 114 8 250 235	6 614 6 821 209	5 346 4 789 550
15121213	---- Kippen, niet in stukken gesneden, bevroren	x 1 000 EUR kg	901 1 124 268	606 604 088	1 165 1 281 544	823 894 967

(1) Leveringen m.i.v. aan het buitenland geleverd maakloonwerk.

(2) Statistische classering van producten gekoppeld aan activiteiten - CPA (2-6 cijfers); Prodcom-lijst (8 cijfers).

(5) M.u.v. slachterijen.



## PRODCOM - Leveringen per product

**Leveringen (1) in waarde en in hoeveelheid volgens de CPA en de Prodcom-lijst (voorlopige cijfers) - vervolg**

Code (2)	Omschrijving	Eenheid	2003			
			Maart	April	Mei	Juni
15121253	---- Delen van kippen, bevroren	x 1 000 EUR kg	6 449 8 434 511	4 624 5 519 814	4 082 3 903 874	3 597 3 313 047
1513	<b>-- Vleeswaren en -conserven</b>	x 1 000 EUR -	<b>114 748</b>	<b>121 157</b>	<b>113 883</b>	<b>116 396</b>
	<b>waarvan:</b>					
151311	--- Vlees en eetbare slachtafvallen, gezouten, gepekeld, gedroogd of gerookt; meel en poeder van vlees of slachtafval	x 1 000 EUR kg	16 439 3 677 828	18 632 4 041 278	16 831 3 632 129	16 484 3 494 527
15131110	---- Hammen en schouders van varkens alsmede delen daarvan, met been, gedroogd, gezouten of gerookt	x 1 000 EUR kg	810 157 475	1 250 247 357	1 446 282 172	1 248 247 336
15131130	---- Buiken van varkens alsmede delen daarvan, gedroogd, gezouten of gerookt	x 1 000 EUR kg	4 586 1 300 598	4 681 1 324 180	4 105 1 186 476	4 010 1 188 710
15131150	---- Ander varkensvlees, gedroogd, gezouten of gerookt, n.e.g.	x 1 000 EUR kg	9 803 1 792 819	11 517 2 094 990	10 233 1 905 925	10 317 1 899 347
15131170	---- Rundvlees, gedroogd, gezouten of gerookt	x 1 000 EUR kg	390 35 815	369 33 489	348 32 299	309 28 241
15131190	---- Ander vlees, n.e.g., gedroogd, gezouten of gerookt; meel en poeder van vlees of slachtafvallen	x 1 000 EUR kg	850 391 121	816 341 262	699 225 257	601 130 893
151312	--- Andere bereidingen en conserven, van vlees, slachtafv. of bloed; extr. en sappen van vlees, vis en ongew. dieren waarvan:	x 1 000 EUR kg	97 051 25 074 604	101 476 25 915 390	96 088 24 807 843	98 747 25 499 943
15131215	---- Worst en dergelijke producten, excl. leverworst	x 1 000 EUR kg	21 609 5 859 430	22 738 5 992 354	21 438 5 728 838	22 320 5 956 631
15131225	---- Bereidingen en conserven van lever van andere dieren of pluimvee, behalve eenden of ganzen	x 1 000 EUR kg	7 794 1 808 123	8 646 2 002 933	7 203 1 700 391	6 924 1 634 272
15131233	---- Andere bereidingen van vlees van kalkoenen	x 1 000 EUR kg	3 400 646 013	3 737 732 813	3 456 659 107	3 335 651 532
15131235	---- Andere bereidingen van vlees van ander pluimvee	x 1 000 EUR kg	19 574 4 962 118	20 635 5 080 491	18 962 4 857 391	18 777 4 836 091
15131243	---- Andere bereidingen van hammen van varkens en van delen daarvan	x 1 000 EUR kg	16 275 3 303 298	17 861 3 683 724	16 576 3 409 714	16 917 3 456 253
15131245	---- Andere bereidingen van schouders van varkens en van delen daarvan	x 1 000 EUR kg	3 308 1 403 317	3 155 1 366 416	2 883 1 295 742	2 901 1 329 038
15131253	---- Bereidingen van varkensvlees, incl. mengsels, met gew. % vlees of slachtafvallen, spek of vet < 40	x 1 000 EUR kg	2 958 928 891	2 749 825 901	2 945 853 864	2 973 853 273
15131259	---- Andere bereidingen van varkensvlees, inclusief mengsels, n.e.g., andere	x 1 000 EUR kg	15 912 4 587 680	15 988 4 614 821	15 700 4 536 693	17 418 5 011 998
15131260	---- Bereidingen van rundvlees	x 1 000 EUR kg	3 726 898 560	3 343 918 980	4 147 990 563	4 487 1 028 776
15131270	---- Extracten en sappen van vlees, vis en ongewervelde waterdieren	x 1 000 EUR kg	129 46 241	103 31 333	138 53 415	95 32 107
15131290	---- Andere bereidingen van vlees, incl. bereidingen van bloed (van alle dieren)	x 1 000 EUR kg	1 838 499 237	2 008 571 149	1 969 535 951	2 097 571 691
15201	- BEREIDINGEN EN CONSERVEN VAN VIS	x 1 000 EUR kg	29 076 4 859 372	31 059 4 961 477	28 468 4 698 343	29 264 4 791 008
	<b>WAARVAN:</b>					
152012	<b>-- Vis, visfilets, ander visvlees en levers, hom en kuit, van vis, bevroren</b>	x 1 000 EUR kg	<b>3 909</b> <b>540 932</b>	<b>3 680</b> <b>494 632</b>	<b>3 382</b> <b>483 036</b>	<b>3 118</b> <b>450 358</b>

(1) Leveringen m.i.v. aan het buitenland geleverd maakloonwerk.

(2) Statistische classering van producten gekoppeld aan activiteiten - CPA (2-6 cijfers); Prodcom-lijst (8 cijfers).

## Leveringen (1) in waarde en in hoeveelheid volgens de CPA en de Prodcom-lijst (voorlopige cijfers) - vervolg

Code (2)	Omschrijving	Eenheid	2003			
			Maart	April	Mei	Juni
15201210	--- Bevroren zeevis	x 1 000 EUR kg	1 809 228 879	1 446 173 572	1 262 170 109	1 128 172 387
15201270	--- Bevroren visfilets	x 1 000 EUR kg	2 100 312 053	2 234 321 060	2 120 312 927	1 990 277 971
152013	- - Vis, gedroogd, gezouten of gepekeld; gerookte vis; vismeel, geschikt voor menselijke consumptie waarvan:	x 1 000 EUR kg	<b>2 785</b> <b>297 061</b>	<b>3 293</b> <b>330 649</b>	<b>3 537</b> <b>402 768</b>	<b>3 603</b> <b>391 044</b>
15201353	--- Gerookte Pacifische zalm, Atlantische zalm en Donauzalm (inclusief filets)	x 1 000 EUR kg	1 690 126 298	2 073 158 414	2 103 155 598	2 139 160 110
15201359	--- Gerookte vis inclusief filets	x 1 000 EUR kg	997 132 494	1 131 145 276	1 216 154 557	1 208 147 167
152014	- - Andere bereidingen en conserven van vis; kaviaar waarvan:	x 1 000 EUR kg	<b>7 446</b> <b>1 844 824</b>	<b>7 646</b> <b>1 804 332</b>	<b>6 562</b> <b>1 607 986</b>	<b>7 388</b> <b>1 728 290</b>
15201411	--- Bereidingen en conserven van zalm (niet fijngemaakt)	x 1 000 EUR kg	580 101 133	483 74 807	492 81 841	578 98 238
15201412	--- Bereidingen en conserven van haring (niet fijngemaakt)	x 1 000 EUR kg	708 197 538	605 169 102	683 190 500	636 175 152
15201419	--- Bereidingen en conserven van andere vissoorten, niet fijngemaakt	x 1 000 EUR kg	2 270 696 941	2 381 716 582	1 715 552 434	2 157 624 472
15201430	--- Andere bereidingen en conserven van vis	x 1 000 EUR kg	2 795 597 753	3 282 638 668	2 728 571 230	2 907 585 251
152015	- - Schaaldieren, bevroren; weekdieren en andere ongewervelde waterdieren, bevroren, gedroogd, gezouten of	x 1 000 EUR kg	<b>4 288</b> <b>541 345</b>	<b>4 563</b> <b>560 351</b>	<b>4 143</b> <b>507 220</b>	<b>4 512</b> <b>543 026</b>
15201600	- - Schaaldieren, weekdieren, enz, bereid of geconserveerd (o.a. paella)	x 1 000 EUR kg	<b>5 381</b> <b>1 040 192</b>	<b>5 852</b> <b>1 107 315</b>	<b>5 144</b> <b>1 023 457</b>	<b>5 676</b> <b>1 132 711</b>
153	- BEREIDINGEN EN CONSERVEN VAN GROENTEN EN FRUIT	x 1 000 EUR -	158 857	163 997	155 090	146 825
15311	- - Bereidingen en conserven van aardappelen waarvan:	x 1 000 EUR kg	<b>50 252</b> <b>87 478 698</b>	<b>53 816</b> <b>97 408 294</b>	<b>49 004</b> <b>85 973 670</b>	<b>47 340</b> <b>81 036 184</b>
15311250	--- Aardappelen, op andere wijze verduurzaamd dan in azijn of azijnzuur, bevroren	x 1 000 EUR kg	31 498 61 524 336	34 076 68 780 479	29 801 61 315 221	29 134 57 416 832
15311290	--- Aardappelen, in andere vorm dan van meel, gries of vlokken, verduurzaamd, niet bevroren, o.a. chips	x 1 000 EUR kg	14 310 20 098 959	14 948 22 097 920	15 188 19 214 776	13 920 17 956 467
153210	- - Vruchte- en groentesappen waarvan:	x 1 000 EUR l	<b>9 995</b> <b>12 208 982</b>	<b>10 117</b> <b>11 208 862</b>	<b>12 823</b> <b>13 647 153</b>	<b>10 899</b> <b>13 355 636</b>
15321015	--- Andere sinaasappelsap, ongegist, zonder toegevoegde alcohol, niet geconcentreerd	x 1 000 EUR l	4 297 5 579 678	3 942 5 164 565	5 165 6 436 138	5 764 7 342 664
15321023	--- Ananassap, ongegist, zonder toegevoegde alcohol, niet geconcentreerd	x 1 000 EUR l	193 354 193	239 317 864	489 610 059	120 299 761
15321024	--- Tomatensap, ongegist, zonder toegevoegde alcohol	x 1 000 EUR l	102 268 932	147 286 773	165 298 360	72 201 352
15321025	--- Druinvesap (inclusief most), ongegist, zonder toegevoegde alcohol, niet geconcentreerd	x 1 000 EUR l	90 274 096	200 226 824	116 181 472	158 258 950
15321026	--- Appelsap, ongegist, zonder toegevoegde alcohol, niet geconcentreerd	x 1 000 EUR l	930 1 527 653	467 663 496	981 1 488 956	711 1 139 261

(1) Leveringen m.i.v. aan het buitenland geleverd maakloonwerk.

(2) Statistische classering van producten gekoppeld aan activiteiten - CPA (2-6 cijfers); Prodcom-lijst (8 cijfers).

## PRODCOM - Leveringen per product

**Leveringen (1) in waarde en in hoeveelheid volgens de CPA en de Prodcom-lijst (voorlopige cijfers) - vervolg**

Code (2)	Omschrijving	Eenheid	2003			
			Maart	April	Mei	Juni
1533	- - Bereidingen en conserven van groenten en vruchten n.e.g. waarvan:	x 1 000 EUR kg	<b>98 609</b> <b>131 613 082</b>	<b>100 065</b> <b>126 117 828</b>	<b>93 263</b> <b>112 500 665</b>	<b>88 586</b> <b>114 353 206</b>
15331	--- Bereidingen en conserven van groenten (exclusief aardappelen) waarvan:	x 1 000 EUR kg	75 019 103 128 192	75 337 98 149 067	68 374 87 718 311	66 291 90 746 902
15331100	---- Bevroren groenten	x 1 000 EUR kg	60 506 84 911 042	62 427 83 217 215	56 267 74 711 134	50 275 68 207 699
153314	---- Groenten, op andere wijze verduurzaamd dan in azijn of azijnzuur waarvan:	x 1 000 EUR kg	12 628 15 505 041	11 167 12 446 287	10 598 10 693 818	14 555 20 331 407
15331430	---- Paddenstoelen en truffels, op andere wijze bereid of verduurzaamd dan in azijn of azijnzuur	x 1 000 EUR kg	275 136 816	280 168 028	204 72 036	134 30 463
15331440	---- Andere groenten, op andere wijze verduurzaamd dan in azijn, enz., bevroren, n.e.g.	x 1 000 EUR kg	1 268 1 097 080	1 506 1 280 108	1 537 1 197 842	1 567 1 266 045
15331490	---- Andere groenten en mengsels anders verduurzaamd dan in azijn of azijnzuur niet bevroren en vegetarische producten	x 1 000 EUR kg	8 041 10 139 175	6 398 6 629 084	6 013 5 882 504	6 798 7 631 245
153322	--- Jam, vruchtengelei, vruchten- en notenmoes en vruchten- en notenpasta	x 1 000 EUR kg	11 143 6 906 238	12 406 7 250 272	11 002 6 276 366	10 929 6 255 843
153325	--- Andere conserven van vruchten	x 1 000 EUR kg	5 540 11 832 465	5 925 11 938 308	4 909 9 212 326	5 032 8 660 598
154	- DIERLIJKE EN PLANTAARDIGE OLIE EN VETTEN WAARVAN:	x 1 000 EUR kg	118 455 287 207 279	117 972 277 506 573	104 061 247 939 495	108 258 263 949 968
1542	- - Geraffineerde oliën en vetten	x 1 000 EUR kg	<b>37 726</b> <b>58 669 660</b>	<b>34 694</b> <b>56 548 208</b>	<b>33 420</b> <b>53 719 332</b>	<b>31 120</b> <b>48 890 781</b>
15431050	- - Bereidingen van vetten en oliën voor menselijke consumptie (vloeibare margarine)	x 1 000 EUR kg	<b>10 213</b> <b>9 485 534</b>	<b>11 204</b> <b>10 239 914</b>	<b>10 419</b> <b>9 076 644</b>	<b>9 339</b> <b>8 867 308</b>
15521000	- CONSUMPTIE-IJS, OOK INDIEN CACAO BEVATTEND	x 1 000 EUR l	16 037 10 230 692	24 571 15 122 224	25 664 15 402 976	33 603 19 680 646
156	- MAALDERIJPRODUCTEN, ZETMEEL EN ZETMEELPRODUKTEN	x 1 000 EUR kg	183 842 708 601 930	178 388 688 319 406	172 664 672 475 167	176 822 667 283 844
1561	- - Maalderijproducten waarvan:	x 1 000 EUR kg	<b>71 655</b> <b>204 784 097</b>	<b>74 268</b> <b>214 032 101</b>	<b>67 921</b> <b>196 956 466</b>	<b>70 860</b> <b>198 375 497</b>
15612	--- Meel van granen en ander plantaardig meel, alsmede mengsels daarvan waarvan:	x 1 000 EUR kg	43 166 128 229 392	45 957 134 625 981	42 496 126 111 406	44 053 125 321 030
15612100	---- Meel van tarwe of van mengkoren	x 1 000 EUR kg	29 021 117 967 567	30 652 123 802 670	28 826 116 233 661	28 270 114 124 281
15612400	---- Mengsels en deeg, voor de bereiding van bakkerswaren	x 1 000 EUR kg	13 129 8 185 805	14 418 8 989 386	12 619 7 777 645	14 796 9 197 582
15613	--- Gries, griesmeel en pellets en andere produkten van granen waarvan:	x 1 000 EUR kg	11 752 26 519 301	12 346 28 436 594	11 518 26 000 555	12 391 26 413 768
15613230	---- Gries en griesmeel van andere granen	x 1 000 EUR kg	660 2 563 002	688 2 946 347	684 2 563 516	724 2 772 656
156133	---- Andere graanprodukten (inclusief corn-flakes) waarvan:	x 1 000 EUR kg	10 087 13 363 307	10 576 14 306 026	9 823 12 659 562	10 649 13 257 483
15613333	----- Bewerkte granen	x 1 000 EUR kg	1 906 7 982 459	2 059 8 599 245	1 792 7 465 149	1 808 7 563 494

(1) Leveringen m.i.v. aan het buitenland geleverd maakloonwerk.

(2) Statistische classering van producten gekoppeld aan activiteiten - CPA (2-6 cijfers); Prodcom-lijst (8 cijfers).

## Leveringen (1) in waarde en in hoeveelheid volgens de CPA en de Prodcom-lijst (voorlopige cijfers) - vervolg

Code (2)	Omschrijving	Eenheid	2003			
			Maart	April	Mei	Juni
15613335	----- Graankiemen, ook indien geplet, in vlokken of gemalen	x 1 000 EUR kg	51 267 170	60 316 982	45 258 483	65 387 174
15613353	----- Andere bereidingen verkregen door het poffen of roosteren van granen o.a. popcorn en wafels van gepofte rijst	x 1 000 EUR kg	6 588 3 892 642	6 911 4 174 305	6 624 3 893 292	7 482 4 380 432
15615050	--- Zemelen, slijpsel en andere resten van tarwe	x 1 000 EUR kg	2 424 31 024 221	2 487 32 676 137	2 168 27 687 608	2 336 29 056 133
1562	<b>-- Zetmeel en zetmeelproducten</b>	x 1 000 EUR kg	<b>112 187</b> <b>503 817 833</b>	<b>104 120</b> <b>474 287 305</b>	<b>104 744</b> <b>475 518 701</b>	<b>105 961</b> <b>468 908 347</b>
	<b>waarvan:</b>					
156210	--- Maisolie en fracties daarvan, niet chemisch gewijzigd	x 1 000 EUR kg	9 064 11 856 901	6 989 9 220 738	7 784 10 226 685	6 888 9 508 565
157	- BEREIDE DIERVOEDERS	x 1 000 EUR kg	131 665 522 517 146	137 920 554 215 464	121 125 492 912 550	115 294 464 389 378
157110	<b>-- Bereide veevoeders</b>	x 1 000 EUR kg	<b>127 414</b> <b>514 934 648</b>	<b>133 672</b> <b>546 748 706</b>	<b>117 101</b> <b>485 337 240</b>	<b>111 590</b> <b>457 087 869</b>
15711010	--- Voormengsels voor veevoeder	x 1 000 EUR kg	15 117 17 519 394	16 024 17 876 442	14 360 16 684 995	14 988 17 096 546
15711033	--- Bereidingen voor het voederen van varkens	x 1 000 EUR kg	52 486 271 825 150	56 627 293 082 152	54 917 284 007 928	50 857 266 147 799
15711035	--- Bereidingen voor het voederen van rundvee	x 1 000 EUR kg	20 797 92 219 280	20 331 91 445 499	17 431 79 094 380	15 851 71 927 830
15711037	--- Andere bereidingen voor het voederen van dieren: pluimvee	x 1 000 EUR kg	27 069 113 919 369	28 374 120 768 899	19 646 87 276 914	19 147 82 448 766
15711039	--- Bereidingen voor het voederen van dieren, excl. honden, katten, andere huisdieren, varkens, rund- en pluimvee	x 1 000 EUR kg	11 945 19 451 455	12 316 23 575 714	10 747 18 273 023	10 747 19 466 928
157210	<b>-- Bereide voeders voor huisdieren</b>	x 1 000 EUR kg	<b>4 251</b> <b>7 582 498</b>	<b>4 247</b> <b>7 466 758</b>	<b>4 024</b> <b>7 575 310</b>	<b>3 703</b> <b>7 301 509</b>
158	- OVERIGE VOEDINGSMIDDELEN	x 1 000 EUR -	466 315	443 767	403 914	430 236
	<b>WAARVAN:</b>					
15811	<b>-- Bakkerijproducten</b>	x 1 000 EUR kg	<b>65 190</b> <b>39 640 736</b>	<b>55 618</b> <b>34 663 367</b>	<b>54 534</b> <b>34 308 119</b>	<b>63 610</b> <b>38 609 565</b>
15811100	--- Vers brood, waaraan geen honing, eieren, kaas of vruchten zijn toegevoegd	x 1 000 EUR kg	36 486 31 771 850	32 690 28 404 000	31 983 28 032 519	35 873 30 991 672
15811200	--- Andere gezoete bakkers- en banketwaren	x 1 000 EUR kg	28 704 7 868 886	22 928 6 259 367	22 551 6 275 600	27 737 7 617 893
15821	<b>-- Beschuit, koekjes en ander houdbaar banketbakkerswerk</b>	x 1 000 EUR kg	<b>85 553</b> <b>31 424 579</b>	<b>88 190</b> <b>33 097 958</b>	<b>81 166</b> <b>30 104 610</b>	<b>80 137</b> <b>29 050 506</b>
158211	--- Bros gebakken brood, zogenaamd "knäckebröd"; beschuit, geroosterd brood en dergelijke geroosterde	x 1 000 EUR kg	568 146 338	421 108 505	447 114 836	473 118 398
158212	--- Ontbijtkoek; koekjes en biscuits, gezoet; wafels en wafeltjes waarvan:	x 1 000 EUR kg	51 327 16 634 853	52 183 17 010 255	44 557 14 401 388	47 117 15 112 619
15821253	---- Gezoete koekjes, biscuit, wafels en wafeltjes, geheel of gedeeltelijk bedekt met chocolade	x 1 000 EUR kg	22 656 6 383 194	23 786 6 813 672	20 028 5 515 128	20 479 5 644 310
15821255	---- Gezoete koekjes en biscuits, zonder chocolade	x 1 000 EUR kg	18 421 7 222 849	19 367 7 251 133	17 159 6 334 099	17 925 6 603 459

(1) Leveringen m.i.v. aan het buitenland geleverd maakloonwerk.

(2) Statistische classering van producten gekoppeld aan activiteiten - CPA (2-6 cijfers); Prodcom-lijst (8 cijfers).

## PRODCOM - Leveringen per product

**Leveringen (1) in waarde en in hoeveelheid volgens de CPA en de Prodcom-lijst (voorlopige cijfers) - vervolg**

Code (2)	Omschrijving	Eenheid	2003			
			Maart	April	Mei	Juni
158213	--- Ander brood en andere bakkerijproducten	x 1 000 EUR kg	33 659 14 643 388	35 586 15 979 198	36 163 15 588 386	32 548 13 819 489
	waarvan:					
15821330	---- Wafels en wafeltjes, met een watergehalte > 10%	x 1 000 EUR kg	3 525 1 951 960	3 459 1 889 844	3 106 1 735 585	2 990 1 660 614
15821390	---- Andere ongezoete bakkers- en banketwaren	x 1 000 EUR kg	7 749 3 360 206	8 156 3 732 336	7 753 3 256 868	7 999 3 342 157
1583	-- <b>Suiker</b>	x 1 000 EUR kg	<b>52 445</b> <b>108 829 107</b>	<b>50 503</b> <b>99 671 420</b>	<b>49 016</b> <b>99 267 882</b>	<b>54 488</b> <b>101 709 391</b>
15831	--- Suiker	x 1 000 EUR kg	52 079 95 364 707	50 171 89 958 240	48 641 87 246 602	53 862 90 107 531
	waarvan:					
158312	---- Rietsuiker en beetwortelsuiker, geraffineerd, alsmede chemisch zuivere saccharose, in vaste vorm	x 1 000 EUR kg	48 627 75 082 630	46 812 71 892 124	45 129 68 916 217	49 292 68 100 506
15832000	--- Bietenpulp, uitgeperst suikerriet (ampas) en andere afvallen van de suikerindustrie	x 1 000 EUR kg	366 13 464 400	332 9 713 180	374 12 021 280	626 11 601 860
1584	-- <b>Cacao, chocolade en suikerwerk</b>	x 1 000 EUR kg	<b>153 541</b> <b>46 685 663</b>	<b>131 434</b> <b>42 421 357</b>	<b>111 570</b> <b>39 908 894</b>	<b>124 904</b> <b>42 120 247</b>
	<b>waarvan:</b>					
158422	--- Chocolade en andere bereidingen voor menselijk gebruik die cacao bevatten anders dan in het groot verpakt waarvan:	x 1 000 EUR kg	76 554 14 166 045	61 607 12 794 712	42 192 9 655 083	56 800 12 139 164
15842233	---- Chocolade in de vorm van tabletten, staven of repen, gevuld	x 1 000 EUR kg	7 054 1 243 879	7 210 1 363 637	6 063 1 305 708	6 817 1 503 453
15842239	---- Andere chocolade in de vorm van repen, tabletten of staven, niet gevuld	x 1 000 EUR kg	11 571 2 346 412	12 116 2 531 004	8 994 1 909 943	10 067 2 295 058
15842243	---- Bonbons of pralines met chocolade, alcohol bevattend	x 1 000 EUR kg	3 074 603 793	2 650 505 266	966 168 216	2 544 543 438
15842245	---- Andere bonbons of pralines met chocolade, uitgezonderd deze van witte chocolade	x 1 000 EUR kg	13 311 1 532 988	12 346 1 374 148	7 734 889 766	10 072 1 061 172
15842253	---- Andere chocolade en chocoladewerken, gevuld, uitgezonderd deze van witte chocolade	x 1 000 EUR kg	13 920 2 427 801	9 784 1 868 897	7 108 1 478 301	7 222 1 432 300
15842290	---- Andere bereidingen, cacao bevattend	x 1 000 EUR kg	1 433 812 259	1 324 758 771	1 250 787 625	1 455 832 920
158423	--- Suikerwerk zonder cacao (incl. witte chocolade)	x 1 000 EUR kg	28 654 12 186 224	27 184 11 994 399	25 354 11 390 716	26 751 11 999 613
	<b>waarvan:</b>					
15842330	---- Suikerwerk, Witte chocolade	x 1 000 EUR kg	12 156 3 850 346	10 030 3 228 506	9 947 3 537 389	10 453 3 811 727
15842353	---- Pasta's en spijs (o.a. marsepein), zonder cacao, in verpakking >= 1 kg	x 1 000 EUR kg	3 271 2 549 975	3 205 2 566 579	3 194 2 433 543	3 082 2 459 878
15842365	---- Gom- en geleiproducten, inclusief vruchtenpasta's toebereid als suikergoed daaronder begrepen	x 1 000 EUR kg	7 789 3 938 764	8 035 4 067 617	6 892 3 517 616	7 101 3 570 973
15842373	---- Zuurtes en dergelijk hardgekookt suikerwerk, ook indien gevuld	x 1 000 EUR kg	1 339 539 903	1 578 694 534	1 510 601 997	1 806 753 901
15842375	---- Karamels, toffees en dergelijke	x 1 000 EUR kg	775 312 511	845 339 240	705 296 939	634 249 289
15842390	---- Ander suikerwerk	x 1 000 EUR kg	2 399 875 949	2 448 970 436	2 151 885 275	2 662 1 027 431

(1) Leveringen m.i.v. aan het buitenland geleverd maakloonwerk.

(2) Statistische classering van producten gekoppeld aan activiteiten - CPA (2-6 cijfers); Prodcom-lijst (8 cijfers).

## Leveringen (1) in waarde en in hoeveelheid volgens de CPA en de Prodcom-lijst (voorlopige cijfers) - vervolg

Code (2)	Omschrijving	Eenheid	2003			
			Maart	April	Mei	Juni
158512	- - Deegwaren, gekookt, gevuld of op andere wijze bereid; koeskoes waarvan:	x 1 000 EUR kg	13 525 5 218 130	13 639 5 438 453	13 328 5 295 896	12 025 4 583 708
15851233	--- Gevulde deegwaren, ook indien gekookt of anders bereid	x 1 000 EUR kg	10 344 3 818 705	10 686 4 270 790	10 598 4 113 486	9 227 3 438 624
15861	- - Koffie en thee waarvan:	x 1 000 EUR kg	36 430 9 867 713	42 268 11 196 102	35 595 8 717 252	35 587 9 225 323
158611	--- Cafeïnevrije koffie en gebrande koffie	x 1 000 EUR kg	27 961 7 228 947	32 576 8 089 490	26 755 5 963 610	27 093 6 176 272
15861150	---- Gebrande koffie waaruit geen cafeïne is verwijderd	x 1 000 EUR kg	23 927 6 234 273	27 937 7 073 050	23 112 5 241 270	23 462 5 428 770
15861170	---- Gebrande koffie waaruit cafeïne is verwijderd	x 1 000 EUR kg	4 034 994 674	4 639 1 016 440	3 643 722 340	3 631 747 502
15871	- - Azijn; sausen; samengestelde kruidenrijen; mosterdmeel en bereide mosterd	x 1 000 EUR -	20 121	22 465	21 708	22 605
158711	--- Tafelazijn, natuurlijke of verkregen uit azijnzuur	x 1 000 EUR l	462 1 937 983	503 1 940 413	458 1 789 683	537 2 318 587
158712	--- Sausen, samengestelde kruidenrijen; mosterdmeel en bereide mosterd waarvan:	x 1 000 EUR kg	19 659 13 386 549	21 962 14 578 238	21 250 14 611 252	22 067 15 129 900
15871230	---- Tomatenketchup en andere tomatensausen	x 1 000 EUR kg	2 393 2 050 958	2 051 1 764 514	1 941 1 830 576	2 144 2 073 847
15871270	---- Andere sausen en preparaten voor sausen en samengestelde kruidenrijen en dergelijke producten, n.e.g.	x 1 000 EUR kg	16 961 11 129 281	19 519 12 555 812	18 996 12 570 137	19 593 12 823 890
1589	- - Overige voedingsmiddelen waarvan:	x 1 000 EUR kg	29 177 19 821 252	29 467 20 246 634	27 436 18 696 022	27 397 19 506 705
15891100	--- Preparaten voor soep of voor bouillon; bereide soep en bouillon	x 1 000 EUR kg	1 483 834 375	1 802 1 250 497	923 564 941	894 513 031
15891230	--- Eiproducten	x 1 000 EUR kg	4 973 3 377 265	4 452 3 160 332	4 013 3 009 278	4 363 3 229 821
158914	--- Andere voedingsmiddelen n.e.g. waarvan:	x 1 000 EUR kg	16 774 8 967 615	16 959 8 922 109	15 608 8 538 028	16 825 9 912 033
15891499	---- Preparaten 'fondues' genaamd, en andere producten voor menselijke consumptie n.e.g.	x 1 000 EUR kg	10 197 4 640 737	11 085 5 046 277	9 590 4 402 754	10 128 4 584 951
159	- DRANKEN WAARVAN:	x 1 000 EUR -	191 277	227 152	221 804	228 858
15911030	- - Whisky	x 1 000 EUR l alc. 100%	160 17 758	198 20 866	184 20 931	135 13 196
15911063	- - Wodka	x 1 000 EUR l alc. 100%	107 34 654	152 53 304	100 35 061	121 35 513
15911080	- - Likeuren en andere gedistilleerde dranken	x 1 000 EUR l alc. 100%	1 963 219 658	1 814 217 129	2 496 263 749	2 273 253 693
15921	- - Ethylalcohol	x 1 000 EUR l	24 12 855	27 13 703	21 11 307	22 10 789
1596	- - Bier van mout	x 1 000 EUR -	100 379	120 923	121 010	118 601

(1) Leveringen m.i.v. aan het buitenland geleverd maakloonwerk.

(2) Statistische classering van producten gekoppeld aan activiteiten - CPA (2-6 cijfers); Prodcom-lijst (8 cijfers).

## PRODCOM - Leveringen per product

**Leveringen (1) in waarde en in hoeveelheid volgens de CPA en de Prodcom-lijst (voorlopige cijfers) - vervolg**

Code (2)	Omschrijving	Eenheid	2003			
			Maart	April	Mei	Juni
15961000	--- Bier van mout	x 1 000 EUR l	100 070 121 188 618	120 549 140 928 434	120 645 138 033 573	118 229 158 295 417
15962000	--- Bostel (brouwerijafval) en afval van branderijen	x 1 000 EUR kg	309 12 556 391	374 16 772 454	365 18 141 190	373 18 447 422
159710	-- Mout	x 1 000 EUR kg	<b>13 855</b> <b>49 219 690</b>	<b>17 745</b> <b>65 428 021</b>	<b>14 458</b> <b>55 477 940</b>	<b>17 311</b> <b>63 019 443</b>
15981	-- Mineraalwater en frisdranken	x 1 000 EUR l	<b>71 968</b> <b>183 935 935</b>	<b>83 157</b> <b>213 610 279</b>	<b>80 676</b> <b>203 855 811</b>	<b>86 882</b> <b>226 453 221</b>
159811	--- Mineraalwater en spuitwater, niet gezoet, noch gearomatiseerd	x 1 000 EUR l	15 616 70 900 345	18 886 82 781 747	17 299 76 699 807	18 970 83 970 389
159812	--- Andere niet-alcoholische dranken	x 1 000 EUR l	56 353 113 035 590	64 271 130 828 532	63 378 127 156 004	67 911 142 482 832
	waarvan:					
15981230	---- Water (inclusief mineraalwater en spuitwater) met toegevoegde suiker, enz., frisdranken	x 1 000 EUR l	45 396 99 997 811	53 767 118 023 150	52 626 113 962 040	58 233 129 877 161
1600	- TABAKSPRODUKTEN	x 1 000 EUR -	32 084 -	33 376 -	30 721 -	35 490 -
	WAARVAN:					
160011	-- Sigaren, cigarillo's en sigaretten, van tabak of van tabakssurrogaten	x 1 000 EUR -	<b>23 512</b> -	<b>22 210</b> -	<b>20 708</b> -	<b>24 060</b> -
17	TEXTIEL	x 1 000 EUR -	<b>409 710</b> -	<b>428 441</b> -	<b>368 584</b> -	<b>392 502</b> -
1710	- TEXTIELGARENS	x 1 000 EUR kg	28 102 12 840 759	29 019 12 495 803	23 681 9 574 961	27 946 12 217 424
	WAARVAN:					
17102040	-- Vlas, gebroken, gezwingeld, gehegeld of anderszins bewerkt, maar niet gesponnen; vlaswerk en -afval	x 1 000 EUR kg	<b>5 526</b> <b>6 489 165</b>	<b>4 380</b> <b>5 876 231</b>	<b>3 857</b> <b>4 298 597</b>	<b>5 043</b> <b>5 896 297</b>
17104	-- Textielgarens van natuurlijke vezels	x 1 000 EUR kg	<b>9 144</b> <b>2 443 324</b>	<b>9 091</b> <b>2 444 886</b>	<b>8 000</b> <b>2 073 018</b>	<b>9 853</b> <b>2 624 249</b>
	waarvan:					
171042	--- Garens van wol, niet voor verkoop in het klein	x 1 000 EUR kg	5 008 896 706	4 815 848 754	4 508 774 274	5 801 1 065 867
17104231	---- Kaardgarens van wol of fijn dierlijk haar, n.o.v.k., voor tapijten en vloerbedekking	x 1 000 EUR kg	3 857 742 748	3 781 690 199	3 553 642 625	4 578 863 871
171043	--- Garens van katoen, niet voor verkoop in het klein 26370.1	x 1 000 EUR kg	2 696 1 294 989	2 697 1 326 743	2 227 1 085 902	2 641 1 330 766
	waarvan:					
17104332	---- Garens van niet-gekamde katoenvezels, n.o.v.k., voor weefgoed (excl.tapijten en vloerbedekking)	x 1 000 EUR kg	2 106 1 020 299	1 982 1 003 871	1 679 820 758	2 124 1 060 892
17105	-- Textielgarens van synthetische of van kunstmatige filamenten of stapelvezels	x 1 000 EUR kg	<b>12 376</b> <b>3 333 060</b>	<b>14 503</b> <b>3 632 601</b>	<b>10 908</b> <b>2 742 324</b>	<b>12 018</b> <b>3 178 534</b>
17105A	--- = 51+55 Textielgarens van synthetische of van kunstmatige vezels (naaigarens incl.)	x 1 000 EUR kg	2 620 1 072 173	3 000 1 068 484	2 175 744 602	2 920 1 080 302
171052	--- Garens van synthetische stapelvezels, niet voor verkoop in het klein	x 1 000 EUR kg	5 382 1 232 905	5 722 1 242 536	4 376 991 448	5 008 1 131 644
	waarvan:					
17105232	---- Garens >= 85 % gewicht synthetische stapelvezels, n.o.v.k., voor weefgoed	x 1 000 EUR kg	1 655 421 347	1 819 466 097	1 335 336 095	1 581 424 462
171053	--- Garens van synthetische stapelvezels met wol gemengd, niet voor verkoop in het klein	x 1 000 EUR kg	2 890 593 419	4 266 857 722	3 091 647 408	2 640 554 515

(1) Leveringen m.i.v. aan het buitenland geleverd maakloonwerk.

(2) Statistische classering van producten gekoppeld aan activiteiten - CPA (2-6 cijfers); Prodcom-lijst (8 cijfers).

## Leveringen (1) in waarde en in hoeveelheid volgens de CPA en de Prodcom-lijst (voorlopige cijfers) - vervolg

Code (2)	Omschrijving	Eenheid	2003			
			Maart	April	Mei	Juni
171054	--- Garens van kunstmatige stapelvezels, niet voor verkoop in het klein	x 1 000 EUR kg	1 484 434 563	1 515 463 859	1 265 358 866	1 450 412 073
1720	- TEXTIELWEEFSELS	x 1 000 EUR kg	99 152 13 871 501	105 302 14 664 787	90 233 12 775 748	93 911 13 504 157
172010	<b>-- Weefsels (andere dan speciale weefsels) van natuurlijke vezels andere dan katoen waarvan:</b>	x 1 000 EUR kg	<b>5 565 280 256</b>	<b>5 566 257 389</b>	<b>4 511 194 760</b>	<b>4 282 230 002</b>
17201042	--- Weefsels van vlas, 85 of meer gewichtspersenent vlas, voor kleding	x 1 000 EUR kg	605 99 271	704 99 041	524 64 990	445 101 859
17201045	--- Weefsels van vlas, met 85 of meer gewichtspersenent vlas, voor woningtextiel of huishoudlinnen	x 1 000 EUR kg	958 41 524	1 000 39 796	985 36 976	886 34 349
17201085	--- Weefsels van vlas, met minder dan 85 gewichtspersenent vlas, voor woningtextiel of huishoudlinnen	x 1 000 EUR kg	774 14 759	793 13 903	626 9 922	678 13 165
172020	<b>-- Weefsels (andere dan speciale weefsels) van katoen waarvan:</b>	x 1 000 EUR kg	<b>22 037 2 359 154</b>	<b>23 328 2 522 659</b>	<b>19 537 2 152 878</b>	<b>18 621 2 158 772</b>
17202019	--- Weefsels van katoen, niet van verschillend gekleurde garens, =<200g/m2 gew., voor technisch en industrieel	x 1 000 EUR kg	253 26 953	178 16 335	208 18 442	236 22 705
17203	<b>-- Weefsels (andere dan speciale weefsels) van synthetische of kunstmatige filamenten of stapelvezels</b>	x 1 000 EUR kg	<b>48 299 7 976 986</b>	<b>52 406 8 656 962</b>	<b>45 745 7 650 215</b>	<b>49 354 8 439 212</b>
172031	--- Weefsels van synthetische of kunstmatige filamentgarens	x 1 000 EUR kg	27 041 5 891 148	29 630 6 388 869	26 659 5 693 327	30 345 6 480 141
17203130	---- Weefsels van synthetische of kunstmatige vezels, hoge sterktegraad, strippen e.d.	x 1 000 EUR kg	9 780 3 859 159	11 319 4 302 643	10 372 3 824 154	11 622 4 227 998
17203155	----- Weefsels van synthetische filamentgarens voor woningtextiel of huishoudlinnen	x 1 000 EUR kg	9 912 1 236 610	9 184 1 129 453	8 397 1 040 733	10 428 1 344 868
172032	--- Weefsels van synthetische stapelvezels	x 1 000 EUR kg	14 888 1 132 179	16 304 1 305 003	13 214 1 049 627	13 271 1 089 844
17203214	----- Weefsels met 85 % of meer gewicht aan synthetische stapelvezels, voor gordijnen en	x 1 000 EUR kg	1 428 151 840	1 533 166 858	1 160 125 449	1 142 121 040
1720322	---- Weefsels van synth. stapelvezels, met <85% van die vezels, hoofd. gem. met katoen, niet van verschill. kl. garens	x 1 000 EUR kg	1 455 131 985	2 212 189 516	1 399 134 425	982 98 764
17203292	----- Weefsels van synthetische stapelvezels, gemengd met andere vezels dan wol, fijn dierlijk haar of katoen, voor kleding	x 1 000 EUR kg	918 60 996	1 270 84 978	837 39 828	609 47 820
172033	--- Weefsels van kunstmatige stapelvezels	x 1 000 EUR kg	6 370 953 659	6 472 963 090	5 871 907 261	5 738 869 227
172040	<b>-- Fluweel en pluche, lussenweefsel en andere speciale weefsels waarvan:</b>	x 1 000 EUR kg	<b>23 251 3 255 105</b>	<b>24 002 3 227 777</b>	<b>20 440 2 777 895</b>	<b>21 655 2 676 171</b>
17204010	--- Kettingfluweel en inslagfluweel, chenilleweefsel	x 1 000 EUR kg	17 049 2 169 208	17 338 2 061 762	14 212 1 725 799	16 246 1 860 874
1730	- TEXTIELVEREDELINGSDIENSTEN	x 1 000 EUR -	25 249	23 511	19 813	21 402
	WAARVAN:					
173010	<b>-- Diensten in verband met het bleken, verven en bedrukken van textielvezels en textielgarens</b>	x 1 000 EUR kg	<b>5 208 3 722 296</b>	<b>5 338 3 596 639</b>	<b>4 341 2 962 396</b>	<b>4 943 3 404 451</b>
17301022	---- Verven van garens van wol, fijn of grof dierlijk haar en paardenhaar	x 1 000 EUR kg	639 310 365	789 335 950	670 303 360	705 354 860

(1) Leveringen m.i.v. aan het buitenland geleverd maakloonwerk.

(2) Statistische classering van producten gekoppeld aan activiteiten - CPA (2-6 cijfers); Prodcom-lijst (8 cijfers).



## PRODCOM - Leveringen per product

**Leveringen (1) in waarde en in hoeveelheid volgens de CPA en de Prodcom-lijst (voorlopige cijfers) - vervolg**

Code (2)	Omschrijving	Eenheid	2003			
			Maart	April	Mei	Juni
17301023	---- Verven van garens van katoen (excl. naaigarens)	x 1 000 EUR kg	1 336 746 687	1 240 730 228	1 078 599 825	1 172 644 341
17301025	---- Verven van synthetische filamentgarens (excl. naaigarens)	x 1 000 EUR kg	1 099 683 259	1 026 633 198	830 509 997	997 597 441
17301027	---- Verven van garens van synthetische stapelvezels (excl. naaigarens)	x 1 000 EUR kg	483 293 248	502 321 924	401 261 944	477 304 091
17301028	---- Verven van garens van kunstmatige stapelvezels (excl. naaigarens)	x 1 000 EUR kg	491 284 499	475 307 895	439 289 229	393 239 264
17301030	--- Anders afwerken van garens	x 1 000 EUR kg	785 983 126	888 843 366	589 623 110	814 836 812
17302	<b>- - Diensten in verband met het bleken en verven van weefsels</b>	x 1 000 EUR -	<b>4 000</b>	<b>4 837</b>	<b>3 840</b>	<b>4 069</b>
173021	--- Diensten in verband met het bleken van weefsels	x 1 000 EUR -	933	1 092	917	969
173022	--- Diensten in verband met het verven van weefsels waarvan:	x 1 000 EUR -	3 068	3 745	2 923	3 099
17302230	---- Verven van weefsels van katoen, >= 85% gewicht aan katoen	x 1 000 EUR m2	1 564 2 260 534	2 120 3 289 759	1 448 2 234 138	1 521 2 563 452
17302250	---- Verven van weefsels van synthetische filamentgarens en stapelvezels	x 1 000 EUR m2	978 1 109 715	1 193 1 265 670	1 011 1 051 199	1 037 1 040 556
173030	<b>- - Diensten in verband met het bedrukken van weefsels waarvan:</b>	x 1 000 EUR -	<b>8 333</b>	<b>7 014</b>	<b>6 238</b>	<b>6 082</b>
17303030	--- Bedrukken van weefsels van katoen, >= 85% gewicht aan katoen	x 1 000 EUR m2	6 892 2 360 242	5 758 2 439 272	5 165 2 216 686	5 024 1 905 026
17304020	<b>- - Afwerken van weefsels van wol, fijn of grof dierlijk haar of paardenhaar</b>	x 1 000 EUR m2	<b>139</b> <b>150 938</b>	<b>155</b> <b>151 668</b>	<b>112</b> <b>113 629</b>	<b>111</b> <b>108 656</b>
17304030	<b>- - Afwerken van weefsels van katoen, &gt;= 85% gewicht aan katoen</b>	x 1 000 EUR m2	<b>585</b> <b>1 082 393</b>	<b>641</b> <b>1 170 410</b>	<b>551</b> <b>958 909</b>	<b>634</b> <b>1 099 702</b>
17304050	<b>- - Afwerken van weefsels van synthetische filamentgarens en stapelvezels</b>	x 1 000 EUR m2	<b>2 440</b> <b>3 494 113</b>	<b>2 620</b> <b>3 914 236</b>	<b>2 136</b> <b>3 517 753</b>	<b>2 510</b> <b>4 402 203</b>
17304060	<b>- - Afwerken van weefsels van kunstmatige filamentgarens en stapelvezels</b>	x 1 000 EUR m2	<b>587</b> <b>1 893 580</b>	<b>621</b> <b>2 078 823</b>	<b>610</b> <b>1 939 396</b>	<b>668</b> <b>2 141 906</b>
1740	- GECONFECTIONEERDE ARTIKELEN VAN TEXTIEL, EXCLUSIEF KLEDING	x 1 000 EUR -	41 517	43 044	44 785	45 019
17401	<b>- - Geconfectioneerde artikelen van textiel voor huishoudelijk gebruik</b>	x 1 000 EUR -	<b>29 471</b>	<b>31 301</b>	<b>34 447</b>	<b>33 575</b>
17401A	--- = 11+12 Dekens en beddelinnen waarvan:	x 1 000 EUR kg	1 502 82 355	1 067 52 036	1 175 70 194	1 264 72 446
17401253	---- Beddelinnen van katoen (excl. brei- en haakwerk)	x 1 000 EUR kg	1 304 71 348	936 45 413	1 039 63 758	1 144 66 060
174013	--- Tafellinnen waarvan:	x 1 000 EUR kg	1 784 80 129	2 415 105 141	1 691 73 814	1 574 71 521
17401353	---- Tafellinnen van katoen (excl. brei- en haakwerk)	x 1 000 EUR kg	1 074 48 870	1 723 76 856	1 036 46 683	888 41 039

(1) Leveringen m.i.v. aan het buitenland geleverd maakloonwerk.

(2) Statistische classering van producten gekoppeld aan activiteiten - CPA (2-6 cijfers); Prodcom-lijst (8 cijfers).

## Leveringen (1) in waarde en in hoeveelheid volgens de CPA en de Prodcom-lijst (voorlopige cijfers) - vervolg

Code (2)	Omschrijving	Eenheid	2003			
			Maart	April	Mei	Juni
174014	--- Huishoudlinnen	x 1 000 EUR kg	9 245 1 006 521	10 784 1 171 197	14 673 1 729 346	8 985 992 669
17401430	---- Bad- en keukenlinnen, van badstof en dergelijke weefsels van katoen	x 1 000 EUR kg	8 783 970 838	10 277 1 129 517	14 316 1 692 211	8 633 959 556
17401450	---- Geweven bad- en keukenlinnen, van textiel	x 1 000 EUR kg	462 35 683	507 41 680	357 37 135	352 33 113
174015	--- Vitrages, gordijnen en rolgordijnen, bed- en gordijnvalletjes daaronder begrepen waarvan:	x 1 000 EUR kg	3 509 213 038	5 243 296 811	4 560 276 097	4 904 282 452
17401550	---- Gordijnen en binnenzonwering, gordijn- of bedvalletjes, van weefsels	x 1 000 EUR kg	2 840 189 246	4 571 268 522	4 040 258 055	4 223 253 853
174016	--- Andere artikelen voor stoffering, n.e.g.	x 1 000 EUR -	13 431	11 793	12 348	16 849
17402	- - <b>Andere geconfectioneerde artikelen van textiel</b>	x 1 000 EUR -	<b>12 046</b>	<b>11 743</b>	<b>10 338</b>	<b>11 443</b>
174021	--- Zakken voor verpakkingsdoeleinden	x 1 000 EUR kg	646 89 999	705 93 256	659 97 250	788 134 512
174022	--- Dekkleden, zeilen voor schepen, enz., zonneschermen, tenten en kampeerartikelen waarvan:	x 1 000 EUR kg	4 536 520 718	4 679 535 853	4 497 492 029	4 571 498 916
17402210	---- Dekkleden, markiezen en zonneschermen	x 1 000 EUR kg	2 384 201 725	2 643 227 770	2 799 238 659	2 836 243 402
174024	--- Slaapzakken; beddegoed	x 1 000 EUR p/st	4 204 582 006	3 354 484 929	2 897 445 606	3 127 404 327
174025	--- Andere geconfectioneerde artikelen, patronen voor kleding daaronder begrepen	x 1 000 EUR kg	2 660 236 439	3 005 257 978	2 286 205 790	2 957 354 942
175	- OVERIGE TEXTIELPRODUKTEN	x 1 000 EUR -	201 742	215 240	178 832	190 938
17511	- - <b>Tapijten en andere vloerbedekkingen van textielstoffen</b>	x 1 000 EUR m2	<b>158 634</b> <b>39 791 839</b>	<b>168 399</b> <b>42 291 454</b>	<b>136 979</b> <b>35 295 445</b>	<b>149 150</b> <b>37 310 221</b>
17511200	--- Geweven tapijten en andere geweven textielbekleding (excl. getuft of gevlokt)	x 1 000 EUR m2	52 576 6 577 896	51 491 6 659 486	44 755 6 148 346	49 633 6 696 960
17511300	--- Getufte tapijten en andere getufte vloerbedekking van textiel	x 1 000 EUR m2	88 571 21 254 730	98 749 22 914 877	77 130 18 291 656	84 274 19 985 482
175114	--- Andere tapijten (inclusief die van vilt)	x 1 000 EUR m2	17 486 11 959 213	18 159 12 717 091	15 094 10 855 443	15 243 10 627 779
17521	- - <b>Koord, bindgaren, touw en netten</b>	x 1 000 EUR kg	<b>1 709</b> <b>473 984</b>	<b>1 487</b> <b>377 360</b>	<b>1 205</b> <b>320 680</b>	<b>1 347</b> <b>262 091</b>
175211	--- Bindgaren, touw en kabel, van jute of andere bastvezels	x 1 000 EUR kg	1 456 428 195	1 261 338 211	1 027 288 830	1 115 220 482
175212	--- Geknoopte netten van bindgaren, touw of kabel; netten van textielstof; artikelen van garen, strippen n.e.g.	x 1 000 EUR kg	253 45 789	226 39 149	178 31 850	232 41 609
175310	- - <b>Gebonden textielvlies en artikelen van gebonden textielvlies, exclusief kleding waarvan:</b>	x 1 000 EUR kg	<b>9 028</b> <b>3 047 445</b>	<b>10 205</b> <b>3 686 419</b>	<b>9 291</b> <b>3 269 949</b>	<b>9 781</b> <b>3 653 406</b>
17531050	--- Gebonden textielvlies, bekleed noch bedekt, > 150 g/m <sup>2</sup>	x 1 000 EUR kg	3 059 1 266 780	3 843 1 832 421	3 293 1 525 994	4 258 2 012 571

(1) Leveringen m.i.v. aan het buitenland geleverd maakloonwerk.

(2) Statistische classering van producten gekoppeld aan activiteiten - CPA (2-6 cijfers); Prodcom-lijst (8 cijfers).

## PRODCOM - Leveringen per product

**Leveringen (1) in waarde en in hoeveelheid volgens de CPA en de Prodcom-lijst (voorlopige cijfers) - vervolg**

Code (2)	Omschrijving	Eenheid	2003			
			Maart	April	Mei	Juni
1754	- - Overige textielproducten n.e.g.	x 1 000 EUR	32 371	35 150	31 357	30 659
		-				
17541	- - - Tule, kant, lint, passementwerk en borduurwerk	x 1 000 EUR	6 193	6 137	5 480	5 436
		-				
175411	- - - - Lint; passementwerk en dergelijke	x 1 000 EUR	6 117	6 040	5 292	5 184
	waarvan:	-				
17541130	- - - - - Lint, excl. etiketten, insignes e.d. artikelen	x 1 000 EUR	4 825	4 898	4 118	4 166
		-				
17541A	- - - - = 12+13 Tule, kant en borduurwerk	x 1 000 EUR	76	97	189	252
		-				
17542000	- - - Vilt (al dan niet geïmpregneerd, gecoat, bekleed of gelamineerd n.e.g.)	x 1 000 EUR	3 569	3 947	3 164	3 613
		kg	1 292 117	1 385 786	1 194 266	1 262 712
17543	- - - Andere artikelen van textiel	x 1 000 EUR	22 610	25 066	22 712	21 610
		kg	3 323 902	3 793 720	3 435 691	3 085 301
17543A	- - - - = 31+32+33+34+35+36+39 Textielproducten voor technisch gebruik	x 1 000 EUR	2 281	2 344	1 934	2 379
		kg	107 963	134 243	89 309	110 961
17543700	- - - - Beklede textielweefsels	x 1 000 EUR	13 723	15 317	13 859	12 558
		kg	2 713 507	3 158 102	2 832 731	2 536 982
175438	- - - - Producten en artikelen van textiel, voor technisch gebruik	x 1 000 EUR	6 606	7 404	6 919	6 673
	waarvan:	kg	502 432	501 375	513 651	437 358
17543850	- - - - - Kousen, pitten en wieken voor lampen, drijfriemen en slangen e.d., van textielstoffen	x 1 000 EUR	1 555	1 367	1 327	1 369
		kg	164 131	155 067	168 201	147 878
17601	- GEBREIDE EN GEHAAKTE STOFFEN	x 1 000 EUR	8 459	9 172	8 149	7 617
		kg	789 423	887 742	775 899	756 272
176011	- - Poolbrei- en poolhaakwerk aan het stuk	x 1 000 EUR	2 753	3 409	2 616	2 562
	waarvan:	kg	336 217	428 357	332 313	331 994
17601170	- - - Poolbrei- en poolhaakwerk, n.e.g.	x 1 000 EUR	2 106	2 530	1 839	1 614
		kg	244 348	303 775	230 366	203 883
17601200	- - Brei- en haakwerk (excl. poolbrei- en poolhaakwerk)	x 1 000 EUR	5 706	5 763	5 533	5 055
		kg	453 206	459 385	443 586	424 278
177	- GEBREIDE EN GEHAAKTE ARTIKELEN	x 1 000 EUR	5 490	3 153	3 090	5 669
		-				
177110	- - Kousenbroeken, kousen, kniekousen, sokken en dergelijke artikelen, van brei- of haakwerk	x 1 000 EUR	1 180	1 160	1 177	1 244
		-				
177210	- - Truien, jumpers, pullovers, slipovers, vesten en dergelijke artikelen, van brei- of haakwerk waarvan:	x 1 000 EUR	4 310	1 993	1 914	4 425
		p/st	194 845	97 548	88 876	188 573
17721031	- - - Truien, pullovers, sweatshirts, vesten met mouwen enz., voor heren of jongens van wol of fijn dierlijk haar	x 1 000 EUR	426	71	56	73
		p/st	25 261	4 121	2 072	1 788
17721032	- - - Truien, pullovers, sweatshirts, vesten met mouwen, enz., voor dames of meisjes, van wol of fijndierlijk haar	x 1 000 EUR	381	102	286	336
		p/st	12 862	4 469	15 666	10 430
17721033	- - - Truien en pullovers met meer dan 50 gewichtpercent wol en een gewicht van tenminste 600 g per stuk	x 1 000 EUR	238	144	456	852
		p/st	9 232	6 352	18 167	31 815
17721071	- - - Truien, pullovers, sweatshirts, vesten met mouwen, voor heren of jongens, van synth. of kunstmatige vezels	x 1 000 EUR	408	252	149	681
		p/st	30 516	17 907	10 802	43 332

(1) Leveringen m.i.v. aan het buitenland geleverd maakloonwerk.

(2) Statistische classering van producten gekoppeld aan activiteiten - CPA (2-6 cijfers); Prodcom-lijst (8 cijfers).

## Leveringen (1) in waarde en in hoeveelheid volgens de CPA en de Prodcom-lijst (voorlopige cijfers) - vervolg

Code (2)	Omschrijving	Eenheid	2003			
			Maart	April	Mei	Juni
17721072	--- Truien, pullovers, sweatshirts, vesten met mouwen, voor dames of meisjes, van synth. of kunstmatige vezels	x 1 000 EUR p/st	1 681 77 980	1 054 50 017	708 33 797	1 629 72 584
17721090	--- Truien, pullovers, sweatshirts, mouwloze vesten en vesten met mouwen, van textielmaterialen	x 1 000 EUR p/st	532 18 946	232 10 271	86 3 921	442 17 256
18	<b>KLEDING; BONT</b>	x 1 000 EUR -	<b>40 313</b>	<b>31 239</b>	<b>25 871</b>	<b>27 614</b>
	<b>WAARVAN:</b>					
18101000	- KLEDING VAN LEDER OF VAN KUNSTLEDER INCL. JASSEN EN OVERJASSEN	x 1 000 EUR p/st	256 1 063	70 451	39 209	52 297
18211	- WERKKLEDING VOOR HEREN	x 1 000 EUR p/st	893 51 218	1 312 59 464	853 44 267	1 137 61 624
182111	- - Ensembles, colbertjassen, blazers, werk- en bedrijfskleding, voor heren	x 1 000 EUR p/st	<b>309</b> <b>15 372</b>	<b>447</b> <b>18 903</b>	<b>337</b> <b>13 527</b>	<b>400</b> <b>17 948</b>
18211121	--- Ensembles van katoen, voor heren/jongens, werk- of bedrijfskleding	x 1 000 EUR p/st	39 1 796	23 1 098	27 1 023	17 795
18211125	--- Ensembles voor heren of jongens, van synthetische of kunstmatige vezels, bedrijfs- of werkkleding	x 1 000 EUR p/st	78 2 724	82 3 026	70 2 625	56 1 913
18211131	--- Jasjes en blazers van katoen, voor heren/jongens, bedrijfskleding	x 1 000 EUR p/st	80 4 853	213 8 236	163 6 033	218 9 550
18211135	--- Jasjes en blazers voor heren of jongens, van synthetische of kunstmatige vezels, bedrijfs- of werkkleding	x 1 000 EUR p/st	113 5 999	128 6 543	77 3 846	109 5 690
182112	- - Lange en korte broeken en zogenaamde Amerikaanse overalls, werk- en bedrijfskleding, voor heren waarvan:	x 1 000 EUR p/st	<b>585</b> <b>35 846</b>	<b>865</b> <b>40 561</b>	<b>516</b> <b>30 740</b>	<b>737</b> <b>43 676</b>
18211241	--- Lange broeken en kniebroeken voor heren of jongens, van katoen, bedrijfs- of werkkleding	x 1 000 EUR p/st	177 11 642	181 11 199	150 9 488	324 18 545
18211245	--- Lange broeken en kniebroeken voor heren of jongens, van synth. of kunstmatige vezels, bedrijfs- of werkkleding	x 1 000 EUR p/st	251 16 258	291 17 481	188 12 410	266 17 407
182130	- ANDERE WERKKLEDING	x 1 000 EUR p/st	931 103 252	870 88 800	889 77 095	1 029 102 969
18213013	- - Overige kleding voor heren of jongens, van katoen of van synthetische of kunstmatige vezels, bedrijfs- en werkkleding	x 1 000 EUR p/st	<b>385</b> <b>21 758</b>	<b>372</b> <b>21 614</b>	<b>470</b> <b>23 071</b>	<b>495</b> <b>31 620</b>
18213023	- - Overige kleding voor dames of meisjes, van katoen of van synthetische of kunstmatige vezels, bedrijfs- of werkkleding	x 1 000 EUR p/st	<b>546</b> <b>81 494</b>	<b>498</b> <b>67 186</b>	<b>419</b> <b>54 024</b>	<b>535</b> <b>71 349</b>
1822	- BOVENKLEDING	x 1 000 EUR p/st	15 411 396 081	8 161 276 225	7 653 223 533	9 015 253 439
	<b>WAARVAN:</b>					
18221270	- - Pantalons, kniebroeken, shorts, Amerikaanse overalls, van brei- of haakwerk, voor heren of jongens	x 1 000 EUR p/st	<b>50</b> <b>4 878</b>	<b>47</b> <b>4 148</b>	<b>54</b> <b>5 024</b>	<b>60</b> <b>5 529</b>
182221	- - Overjassen, jekkers, capes, anoraks, blousons en dergelijke artikelen, voor heren of voor jongens	x 1 000 EUR p/st	<b>599</b> <b>16 144</b>	<b>381</b> <b>10 135</b>	<b>270</b> <b>8 665</b>	<b>529</b> <b>11 396</b>
182223	- - Colbertjassen, blazers en dergelijke, voor heren of voor jongens	x 1 000 EUR p/st	<b>143</b> <b>1 742</b>	<b>41</b> <b>504</b>	<b>135</b> <b>1 008</b>	<b>130</b> <b>1 130</b>
182224	- - Lange en korte broeken en zogenaamde Amerikaanse overalls, voor heren of voor jongens waarvan:	x 1 000 EUR p/st	<b>1 864</b> <b>69 462</b>	<b>1 069</b> <b>49 482</b>	<b>690</b> <b>31 131</b>	<b>920</b> <b>36 962</b>
18222443	--- Pantalons voor heren of jongens, van katoen	x 1 000 EUR p/st	292 13 311	205 15 229	93 5 163	103 3 838

(1) Leveringen m.i.v. aan het buitenland geleverd maakloonwerk.

(2) Statistische classering van producten gekoppeld aan activiteiten - CPA (2-6 cijfers); Prodcom-lijst (8 cijfers).

## PRODCOM - Leveringen per product

**Leveringen (1) in waarde en in hoeveelheid volgens de CPA en de Prodcom-lijst (voorlopige cijfers) - vervolg**

Code (2)	Omschrijving	Eenheid	2003			
			Maart	April	Mei	Juni
18222445	--- Pantalons voor heren of jongens, van synthetische of kunstmatige vezels	x 1 000 EUR p/st	659 31 200	507 22 970	347 18 608	387 20 533
18223	<b>-- Overige bovenkleding, voor dames of voor meisjes</b>	x 1 000 EUR p/st	<b>10 254 265 183</b>	<b>5 452 197 839</b>	<b>4 746 150 070</b>	<b>5 775 170 910</b>
182231	--- Mantels, capes, anoraks, blousons en dergelijke artikelen, voor dames of voor meisjes	x 1 000 EUR p/st	500 13 063	290 11 865	295 9 419	513 15 161
182232	--- Mantelpakken en broekpakken voor dames of voor meisjes	x 1 000 EUR p/st	252 8 659	140 5 075	84 3 623	118 3 972
182233	--- Blazers en jaszjes voor dames of voor meisjes waarvan:	x 1 000 EUR p/st	2 148 35 624	730 17 999	1 422 29 621	1 440 25 899
18223339	---- Jaszjes en blazers voor dames of meisjes, van textielmaterialen	x 1 000 EUR p/st	2 029 33 359	637 14 650	1 370 28 586	1 292 23 716
182234	--- Japonnen, rokken en broekrokken voor dames of voor meisjes waarvan:	x 1 000 EUR p/st	5 920 145 512	3 366 97 826	2 297 57 986	2 962 72 166
18223475	----- Japonnen voor dames of meisjes, van synthetische of kunstmatige vezels (excl. gebreid of gehaakt)	x 1 000 EUR p/st	2 010 53 971	1 366 34 792	966 25 222	988 27 752
18223479	----- Japonnen voor dames of meisjes, van textielmaterialen	x 1 000 EUR p/st	381 7 383	366 10 344	194 3 777	187 1 387
18223481	---- Rokken en broekrokken voor dames of meisjes, van katoen (excl. gebreid of gehaakt)	x 1 000 EUR p/st	411 3 359	85 6 542	25 850	93 3 382
18223485	---- Rokken voor dames of meisjes, van synthetische of kunstmatige vezels	x 1 000 EUR p/st	640 32 217	460 21 889	328 15 064	279 11 073
182235	--- Lange en korte broeken en zogenaamde Amerikaanse overalls, voor dames of voor meisjes waarvan:	x 1 000 EUR p/st	1 434 62 325	927 65 074	648 49 421	741 53 712
18223543	---- Pantalons voor dames of meisjes, van katoen	x 1 000 EUR p/st	363 11 736	220 9 718	136 2 885	136 4 582
18223546	---- Pantalons voor dames of meisjes, van synthetische vezels (excl. gebreid of gehaakt, bedrijfs- of werkkleding)	x 1 000 EUR p/st	416 30 689	324 33 099	374 36 826	435 45 599
18223569	---- Pantalons, Amerikaanse overalls voor dames of meisjes, van textielmaterialen	x 1 000 EUR p/st	485 14 803	261 15 242	66 2 617	63 1 465
1823	- ONDERKLEDING	x 1 000 EUR -	18 202	15 499	12 189	11 198
18231	<b>-- Onderkleding van brei- of haakwerk</b>	x 1 000 EUR p/st	<b>3 007 321 971</b>	<b>2 946 358 864</b>	<b>2 515 359 055</b>	<b>1 496 213 848</b>
18232	<b>-- Overige onderkleding</b>	x 1 000 EUR -	<b>13 650</b>	<b>11 649</b>	<b>8 591</b>	<b>8 536</b>
18232A	--- = 21+22 Onderkleding, voor heren of jongens waarvan:	x 1 000 EUR p/st	1 168 65 903	726 45 763	577 33 301	676 39 317
18232111	---- Overhemden voor heren of jongens, van katoen (excl. gebreid of gehaakt)	x 1 000 EUR p/st	289 11 422	173 9 454	181 9 190	252 11 487
18232115	---- Overhemden voor heren of jongens, van synthetische of kunstmatige vezels (excl. gebreid of gehaakt)	x 1 000 EUR p/st	85 5 724	62 4 436	70 3 547	117 7 489
18232B	--- = 23+25 Onderkleding, voor dames of meisjes waarvan:	x 1 000 EUR p/st	11 066 490 306	10 161 463 787	7 284 333 401	6 770 343 318

(1) Leveringen m.i.v. aan het buitenland geleverd maakloonwerk.

(2) Statistische classering van producten gekoppeld aan activiteiten - CPA (2-6 cijfers); Prodcom-lijst (8 cijfers).

## Leveringen (1) in waarde en in hoeveelheid volgens de CPA en de Prodcom-lijst (voorlopige cijfers) - vervolg

Code (2)	Omschrijving	Eenheid	2003			
			Maart	April	Mei	Juni
18232550	--- Step-ins, jarretelgordels, corseletten (incl. body's met verstelbare bandjes)	x 1 000 EUR p/st	776 31 308	829 37 311	768 30 379	723 35 976
182324	--- Onderhemden, onderjurken, onderrokken, slips, nachthemden, badjassen, enz. voor dames of voor meisjes waarvan:	x 1 000 EUR p/st	1 416 86 632	761 44 809	729 59 504	1 090 87 774
182330	<b>-- T-shirts, borstrokken en onderhemden, van brei- of haakwerk</b>	x 1 000 EUR p/st	<b>1 545 149 064</b>	<b>904 126 203</b>	<b>1 083 127 663</b>	<b>1 167 158 503</b>
18233030	--- T-shirts, singlets e.d., van katoen, gebreid of gehaakt (incl. body's met aangeknippte of heel kort mouwtje)	x 1 000 EUR p/st	1 243 104 360	548 76 387	863 89 211	844 118 804
18233090	--- T-shirts, singlets e.d., van andere textielstoffen gebreid of gehaakt m.i.v. body's	x 1 000 EUR p/st	302 44 704	356 49 816	220 38 452	323 39 699
1824	- OVERIGE KLEDING EN TOEBEHOREN, N.E.G.  WAARVAN:	x 1 000 EUR -	2 967	3 048	2 304	2 799
18241	<b>-- Babykleding, trainingspakken en andere kleding, kledingtoebehoren en delen van kleding, van brei- of haakwerk waarvan:</b>	x 1 000 EUR -	<b>495</b>	<b>559</b>	<b>276</b>	<b>433</b>
18241210	--- Trainingspakken in breigoedstof	x 1 000 EUR p/st	34 1 251	34 6 731	20 2 674	19 1 781
18242	<b>-- Andere babykleding, andere kleding en kledingtoebehoren van textielstoffen waarvan:</b>	x 1 000 EUR -	<b>1 538</b>	<b>1 872</b>	<b>1 508</b>	<b>1 471</b>
182423	--- Zakdoeken, sjaals, dassen, handschoenen en ander geconfectioneerd kledingtoebehoren; delen van kleding of	x 1 000 EUR -	725	830	406	556
18244270	<b>-- Hoeden en andere hoofddeksels, gebreid, gehaakt vilt of anderetextielweefsels aan het stuk ongeacht het materiaal</b>	x 1 000 EUR p/st	<b>651 1 400 125</b>	<b>494 1 575 864</b>	<b>400 1 326 532</b>	<b>543 1 744 402</b>
19	<b>LEDER EN LEDERWAREN</b>  WAARVAN:	x 1 000 EUR -	<b>10 062</b>	<b>9 673</b>	<b>8 303</b>	<b>9 166</b>
1930	- SCOEISEL  WAARVAN:	x 1 000 EUR -	2 343	1 601	1 361	1 557
19301	<b>-- Schoeisel, ander dan sportschoeisel en beschermend schoeisel</b>	x 1 000 EUR pa	<b>1 406 26 429</b>	<b>737 15 724</b>	<b>503 8 804</b>	<b>642 14 438</b>
20	<b>HOUT EN PRODUKTEN VAN HOUT EN KURK (EXCLUSIEF MEUBELN), ARTIKELEN VAN RIET EN VAN VLECHTWERK</b>	x 1 000 EUR -	<b>196 026</b>	<b>209 874</b>	<b>192 638</b>	<b>212 632</b>
2010	- HOUT, GEZAAGD, GESCHAAFD OF GEIMPREGNEERD	x 1 000 EUR -	35 493	40 829	35 710	38 656
201010	<b>-- Hout, overlans gezaagd of afgestoken, gesneden of geschild, met een dikte van meer dan 6 mm; niet geïmpregneerd waarvan:</b>	x 1 000 EUR -	<b>27 788</b>	<b>32 289</b>	<b>27 664</b>	<b>30 706</b>
20101010	--- Houten dwarsliggers en wisselhouten, niet geïmpregneerd	x 1 000 EUR m3	232 1 220	290 1 499	233 1 201	251 1 318
20101034	--- Naaldhout, overlans gezaagd of af- gestoken, dan wel gesneden of geschild, met een dikte > 6 mm, geschaafd	x 1 000 EUR m3	8 185 33 530	10 470 43 122	8 795 35 882	8 113 33 802
20101035	--- Sparhout: Picea abies Karst., Abies alba Mill.	x 1 000 EUR m3	7 934 53 827	9 123 60 164	7 997 55 307	10 009 67 759
20101039	--- Naaldhout, plankjes, > 6 mm < 12,5 mm, gezaagd hout n.e.g.	x 1 000 EUR m3	5 620 39 208	6 130 42 520	4 770 33 298	6 090 42 262
20101050	--- Hout, overlans gezaagd of afgestoken, dan wel gesneden of geschild, met een dikte > 6mm	x 1 000 EUR m3	3 846 15 531	3 712 16 048	3 634 16 710	3 881 15 898

(1) Leveringen m.i.v. aan het buitenland geleverd maakloonwerk.

(2) Statistische classering van producten gekoppeld aan activiteiten - CPA (2-6 cijfers); Prodcom-lijst (8 cijfers).

## PRODCOM - Leveringen per product

**Leveringen (1) in waarde en in hoeveelheid volgens de CPA en de Prodcom-lijst (voorlopige cijfers) - vervolg**

Code (2)	Omschrijving	Eenheid	2003			
			Maart	April	Mei	Juni
20101071	--- Tropisch hout, overlans gezaagd of afgestoken, dan wel gesneden of geschild met dikte > 6mm	x 1 000 EUR m3	973 1 275	1 433 1 434	1 164 1 408	1 068 1 254
20101077	--- Plankjes voor parketvloeren, van eikenhout	x 1 000 EUR m2	855 33 529	916 34 393	869 34 278	1 094 43 419
20102	<b>-- Hout waarvan ten minste een zijde over de gehele lengte is geprofileerd; houtwol; houtmeel; hout in plakjes, e.d.</b>	x 1 000 EUR -	<b>4 014</b>	<b>3 883</b>	<b>4 098</b>	<b>4 543</b>
201021	--- Hout waarvan ten minste een zijde over de gehele lengte is geprofileerd	x 1 000 EUR -	2 537	2 247	2 168	2 703
20102110	---- Naaldhout, over de gehele lengte geprofileerd	x 1 000 EUR kg	1 062 1 663 405	1 027 1 746 120	984 1 813 599	1 111 1 868 715
20102153	---- Ander hout dan naaldhout, over de gehele lengte geprofileerd (excl. plankjes voor parketvloeren)	x 1 000 EUR kg	736 251 771	697 228 824	590 183 295	775 252 469
20102155	---- Plankjes voor parketvloeren van ander hout dan naaldhout	x 1 000 EUR m2	739 27 865	524 20 237	594 22 152	817 28 149
201023	--- Hout in plakjes, spanen of kleine stukjes	x 1 000 EUR kg	1 477 35 062 695	1 636 39 881 943	1 929 44 441 037	1 839 41 490 351
20102303	---- Naaldhout, in plakjes, spanen of kleine stukjes	x 1 000 EUR kg	1 201 25 883 953	1 247 27 728 941	1 178 26 100 756	1 295 29 211 255
20102305	---- Ander hout, in plakjes, spanen of kleine stukjes	x 1 000 EUR kg	276 9 178 742	389 12 153 002	752 18 340 281	544 12 279 096
20103	<b>-- Onbewerkt hout; houten dwarsliggers en wisselhouten, geïmpregneerd of anderszins behandeld</b>	x 1 000 EUR m3	<b>1 596</b> <b>10 122</b>	<b>2 389</b> <b>16 867</b>	<b>2 038</b> <b>13 159</b>	<b>1 455</b> <b>9 520</b>
201040	<b>-- Zaagsel, resten en afval van hout</b>	x 1 000 EUR kg	<b>1 901</b> <b>79 256 056</b>	<b>2 081</b> <b>85 827 247</b>	<b>1 808</b> <b>80 941 483</b>	<b>1 879</b> <b>78 663 427</b>
20104005	--- Zaagsel	x 1 000 EUR kg	324 15 268 484	442 18 019 347	373 27 698 701	388 25 468 716
20104009	--- Resten en afval van hout (ook geperst)	x 1 000 EUR kg	1 577 63 987 572	1 639 67 807 900	1 435 53 242 782	1 491 53 194 711
20109000	<b>-- Impregneren van hout</b>	x 1 000 EUR -	<b>193</b>	<b>188</b>	<b>102</b>	<b>73</b>
2020	- FINEER; DUPLEX-, TRIPLEX- EN MULTIPLEXHOUT, MEUBELPLAAT, SPAANPLAAT, VEZELPLAAT EN ANDERE PANELLEN EN PLATEN	x 1 000 EUR -	85 604	91 942	81 002	90 676
20201	<b>-- Platen en panelen</b>	x 1 000 EUR -	<b>82 393</b>	<b>88 925</b>	<b>78 318</b>	<b>87 594</b>
	<b>waarvan:</b>					
202011	--- Triplex- en multiplexhout, enkel bestaande uit houten platen	x 1 000 EUR m3	1 356 129 509	1 432 124 261	1 164 73 751	1 443 102 452
20201239	--- Ander triplex-/multiplex-/met fineer bekleed hout, tenminste één buitenste laag geen naaldhout	x 1 000 EUR m3	4 820 7 698	4 766 7 950	3 931 6 461	4 800 7 805
202013	--- Spaanplaat en dergelijke plaat van hout of van andere houtachtige stoffen waarvan:	x 1 000 EUR m3	41 037 273 557	42 703 284 739	37 472 251 685	42 123 275 967
20201333	---- Spaanplaat e.d. plaat van hout, onbewerkt of gladgeschuurd (excl. 'waferboard')	x 1 000 EUR m3	24 133 216 854	24 791 224 137	18 931 182 693	22 125 201 320
20201335	---- Spaanplaat en dergelijke plaat van hout, aan de oppervlakte bedekt met decoratieve gelaagde kunststof	x 1 000 EUR m3	3 580 6 438	3 264 5 997	2 986 5 491	3 788 7 218

(1) Leveringen m.i.v. aan het buitenland geleverd maakloonwerk.

(2) Statistische classering van producten gekoppeld aan activiteiten - CPA (2-6 cijfers); Prodcom-lijst (8 cijfers).

## Leveringen (1) in waarde en in hoeveelheid volgens de CPA en de Prodcom-lijst (voorlopige cijfers) - vervolg

Code (2)	Omschrijving	Eenheid	2003			
			Maart	April	Mei	Juni
20201337	--- Spaanplaat e.d. plaat van hout, bekleed met papier geïmpregneerd met melamine (excl. 'waferboard')	x 1 000 EUR m3	12 580 46 933	13 976 51 846	12 709 47 650	14 265 53 343
20202	<b>-- Fineer; hout in platen voor de vervaardiging van triplex- en multiplexhout; verdicht hout</b>	x 1 000 EUR m3	<b>3 212 19 831</b>	<b>3 017 20 773</b>	<b>2 684 15 608</b>	<b>3 082 21 506</b>
202021	--- Fineer en hout in platen voor de vervaardiging van triplex- en multiplexhout, niet meer dan 6 mm dik	x 1 000 EUR m3	3 044 19 556	2 661 20 329	2 492 15 355	2 809 21 114
20202200	--- Verdicht hout, in blokken, planken, stroken of profielen	x 1 000 EUR m3	167 275	355 444	192 253	273 392
2030	- SCHRIJN- EN TIMMERWERK VOOR BOUWWERKEN	x 1 000 EUR -	52 555	51 301	50 991	58 907
20301	<b>-- Schrijn- en timmerwerk voor bouwwerken</b>	x 1 000 EUR -	<b>46 557</b>	<b>44 538</b>	<b>44 851</b>	<b>52 832</b>
	<b>waarvan:</b>					
203011	--- Vensters, vensterdeuren, alsmede kozijnen daarvoor deuren en kozijnen daarvoor, alsmede drempels, van hout	x 1 000 EUR p/st	17 691 203 314	18 298 196 011	17 200 183 857	21 398 212 189
20301110	--- Vensters en vensterdeuren, alsmede kozijnen daarvoor, van hout	x 1 000 EUR p/st	7 559 18 202	8 109 20 438	8 044 20 370	9 630 23 348
20301150	--- Deuren (incl. kozijnen daarvoor, alsmede drempels), van hout	x 1 000 EUR p/st	10 132 185 112	10 189 175 573	9 156 163 487	11 768 188 841
20302000	<b>-- Geprefabriceerde bouwwerken van hout</b>	x 1 000 EUR -	<b>5 998</b>	<b>6 763</b>	<b>6 140</b>	<b>6 075</b>
20401	- HOUTEN EMBALLAGE	x 1 000 EUR -	16 617	19 031	18 020	17 804
204011	<b>-- Laadborden, laadkisten en andere laadplateaus</b>	x 1 000 EUR p/st	<b>12 707 2 073 709</b>	<b>14 186 2 303 475</b>	<b>13 115 2 110 180</b>	<b>13 092 2 126 478</b>
20401133	--- Pallets, opzetframes voor pallets	x 1 000 EUR p/st	11 773 2 002 621	13 258 2 239 876	12 400 2 047 118	12 391 2 071 851
20401135	--- Laadkisten en andere laadplateaus, van hout	x 1 000 EUR p/st	934 71 088	928 63 599	715 63 062	700 54 627
204012	<b>-- Andere houten emballage, alsmede delen daarvan</b>	x 1 000 EUR kg	<b>3 910 6 994 252</b>	<b>4 846 9 046 685</b>	<b>4 905 8 494 565</b>	<b>4 713 8 763 727</b>
205	- OVERIGE PRODUCTEN VAN HOUT; ARTIKELEN VAN KURK, VAN RIET EN VAN VLECHTWERK WAARVAN:	x 1 000 EUR -	5 757	6 771	6 915	6 589
20511450	<b>-- Andere houtwaren</b>	x 1 000 EUR -	<b>4 025</b>	<b>4 789</b>	<b>5 142</b>	<b>4 882</b>
21	<b>PULP, PAPIER EN PAPIERWAREN</b>	x 1 000 EUR -	<b>320 667</b>	<b>322 110</b>	<b>298 009</b>	<b>303 660</b>
211	- PULP, PAPIER EN KARTON	x 1 000 EUR -	144 969	139 317	133 234	128 317
	<b>WAARVAN:</b>					
211230	<b>-- Ander papier en karton, niet gestreken; sigarett papier, niet op maat gesneden</b>	x 1 000 EUR kg	<b>2 151 7 831 929</b>	<b>2 067 7 091 404</b>	<b>1 779 6 252 586</b>	<b>2 136 7 640 313</b>
21125	<b>-- Bewerkt papier en bewerkt karton</b>	x 1 000 EUR kg	<b>116 653 115 481 729</b>	<b>113 079 107 270 196</b>	<b>106 651 104 204 323</b>	<b>100 600 95 078 328</b>
	<b>waarvan:</b>					
211253	--- Papier en karton, voor grafische doeleinden, gestreken met kaolien of andere anorganische stoffen	x 1 000 EUR kg	63 888 87 799 226	56 562 77 153 195	55 191 76 188 246	48 932 68 055 601

(1) Leveringen m.i.v. aan het buitenland geleverd maakloonwerk.

(2) Statistische classering van producten gekoppeld aan activiteiten - CPA (2-6 cijfers); Prodcom-lijst (8 cijfers).



## PRODCOM - Leveringen per product

**Leveringen (1) in waarde en in hoeveelheid volgens de CPA en de Prodcorm-lijst (voorlopige cijfers) - vervolg**

Code (2)	Omschrijving	Eenheid	2003			
			Maart	April	Mei	Juni
211256	--- Papier, karton, e.d., van een deklaag voorzien, geïmpregneerd, bekleed, versierd of bedrukt, op rollen of in bladen	x 1 000 EUR kg	24 860 9 433 087	26 947 10 438 988	24 585 10 033 869	25 852 9 736 069
21126000	<b>-- Resten en afval van papier of van karton</b>	x 1 000 EUR kg	<b>78</b> <b>1 475 888</b>	<b>164</b> <b>2 803 643</b>	<b>48</b> <b>834 113</b>	<b>153</b> <b>2 592 227</b>
212	- PAPIER- EN KARTONWAREN	x 1 000 EUR kg	175 698 122 074 437	182 793 127 556 672	164 775 115 286 254	175 342 125 021 855
21211	<b>-- Gegolfd papier en golfkarton en verpakkingsmateriaal van papier en karton</b>	x 1 000 EUR kg	<b>99 779</b> <b>90 485 152</b>	<b>102 485</b> <b>93 574 241</b>	<b>92 853</b> <b>85 234 799</b>	<b>99 945</b> <b>92 791 387</b>
21211100	--- Gegolfd papier en gegolfd karton, ook indien geperforeerd	x 1 000 EUR kg	437 591 821	458 614 073	419 554 156	429 543 147
212112	--- Zakken van papier	x 1 000 EUR kg	10 192 4 864 447	10 669 5 235 276	9 992 4 316 118	10 801 5 061 785
21211230	---- Zakken met een bodembreedte van 40 cm of meer	x 1 000 EUR kg	4 194 2 565 850	4 394 2 869 168	4 267 2 237 214	4 519 2 763 487
21211250	---- Zakken, incl. puntzakken, n.e.g.	x 1 000 EUR kg	5 998 2 298 597	6 275 2 366 108	5 725 2 078 904	6 282 2 298 298
21211300	--- Dozen van gegolfd papier of van gegolfd karton	x 1 000 EUR kg	53 051 57 458 770	54 006 59 705 911	49 073 54 932 179	52 998 59 665 724
21211400	--- Vouwdozen, andere dan van gegolfd papier of van gegolfd karton	x 1 000 EUR kg	29 699 24 454 800	30 806 24 848 082	26 906 22 241 042	29 483 24 480 144
212115	--- Kartonnagewerk voor kantoorgebruik, voor winkelgebruik en dergelijke	x 1 000 EUR kg	6 400 3 115 314	6 546 3 170 899	6 463 3 191 304	6 234 3 040 587
21211530	---- Andere verpakkingsmiddelen, incl. hoezen voor grammofoonplaten, n.e.g.	x 1 000 EUR kg	5 564 2 870 687	5 720 2 896 527	5 514 2 924 748	5 368 2 829 134
21211550	---- Kartonnagewerk voor kantoor- of winkelgebruik, n.e.g.	x 1 000 EUR kg	836 244 627	826 274 372	949 266 556	865 211 453
21221	<b>-- Huishoudelijke en sanitaire papierwaren</b>	x 1 000 EUR kg	<b>37 538</b> <b>19 019 712</b>	<b>39 512</b> <b>20 175 157</b>	<b>36 725</b> <b>18 442 160</b>	<b>37 137</b> <b>18 954 158</b>
	<b>waarvan:</b>					
212211	--- Closetpapier, zakdoeken, toiletdoekjes, handdoeken, tafellakens en servetten, van papier	x 1 000 EUR kg	14 403 9 011 893	15 086 9 303 413	14 779 9 063 374	14 354 8 830 582
21231	<b>-- Kantoorbenodigdheden van papier</b>	x 1 000 EUR kg	<b>6 547</b> <b>2 963 944</b>	<b>6 732</b> <b>3 240 081</b>	<b>5 787</b> <b>2 646 080</b>	<b>6 337</b> <b>3 063 821</b>
21241	<b>-- Behangselpapier</b>	x 1 000 EUR kg	<b>5 384</b> <b>1 499 697</b>	<b>5 183</b> <b>1 508 972</b>	<b>4 660</b> <b>1 432 623</b>	<b>5 070</b> <b>1 591 395</b>
21251	<b>-- Overige papier- en kartonwaren n.e.g.</b>	x 1 000 EUR kg	<b>26 450</b> <b>8 105 932</b>	<b>28 881</b> <b>9 058 221</b>	<b>24 750</b> <b>7 530 592</b>	<b>26 854</b> <b>8 621 094</b>
212512	--- Etiketten van papier of van karton	x 1 000 EUR kg	18 500 2 587 248	20 534 3 091 498	17 786 2 583 313	19 147 2 846 913
21251235	---- Bedrukte etiketten van papier of karton, zelfklevend	x 1 000 EUR kg	11 604 1 108 184	11 240 1 083 806	10 357 980 364	10 647 1 014 847
21251239	---- Bedrukte etiketten van papier of karton, andere	x 1 000 EUR kg	6 091 1 361 528	8 385 1 872 378	6 670 1 497 778	7 617 1 704 572
212514	--- Sigarettenpapier; klossen, hulzen, buisjes, spoelen e.d. opwindmiddelen; filterpapier en karton; overige n.e.g. waarvan:	x 1 000 EUR kg	7 949 5 518 684	8 347 5 966 723	6 964 4 947 279	7 708 5 774 181

(1) Leveringen m.i.v. aan het buitenland geleverd maakloonwerk.

(2) Statistische classering van producten gekoppeld aan activiteiten - CPA (2-6 cijfers); Prodcorm-lijst (8 cijfers).

## Leveringen (1) in waarde en in hoeveelheid volgens de CPA en de Prodcom-lijst (voorlopige cijfers) - vervolg

Code (2)	Omschrijving	Eenheid	2003			
			Maart	April	Mei	Juni
21251430	---- Klossen, hulzen, ... en dergelijke opwindmiddelen, van papier/karton, n.e.g.	x 1 000 EUR kg	1 899 2 811 083	2 039 3 219 166	1 704 2 583 432	1 987 3 103 407
21251490	---- Andere artikelen van papier/karton, neg	x 1 000 EUR kg	1 798 904 389	1 674 951 110	1 485 801 543	1 735 1 040 184
22	<b>DRUKWERK EN OPGENOMEN MEDIA</b>	x 1 000 EUR -	<b>385 364</b>	<b>369 111</b>	<b>418 627</b>	<b>371 977</b>
	<b>WAARVAN:</b>					
2211	- BOEKEN	x 1 000 EUR -	47 049	38 301	81 982	58 131
	WAARVAN:					
22111000	- - Boeken, brochures, enz., in losse vellen	x 1 000 EUR p/st	3 437 3 183 993	3 458 3 236 087	2 737 3 468 811	3 720 2 730 185
22112	- - Boeken, brochures en dergelijke, gedrukt en elektronisch waarvan:	x 1 000 EUR -	<b>43 201</b>	<b>34 134</b>	<b>78 578</b>	<b>53 666</b>
22112110	--- Andere boeken, brochures en derg. drukwerk: schoolboeken	x 1 000 EUR p/st	27 293 383 995 410	18 055 119 940 598	63 496 1 205 455 243	35 062 420 453 530
22112120	--- Andere boeken, brochures en derg. drukwerk: kinderboeken	x 1 000 EUR p/st	709 378 428	615 328 071	570 252 838	542 251 405
22112160	--- Andere boeken, brochures en derg. drukwerk: andere	x 1 000 EUR p/st	4 800 15 718 973	3 424 19 028 379	2 171 14 424 073	3 108 11 603 254
22112180	--- Prentenalbums, prentenboeken, tekenboeken en kleurboeken, voor kinderen	x 1 000 EUR p/st	6 512 3 747 847	8 444 4 587 783	8 652 5 296 322	11 458 4 214 207
22121	- KRANTEN EN TIJDSCHRIFTEN, VIER KEER OF MEER PER WEEK VERSCHIJNEND, GEDRUKT EN ELEKTRONISCH	x 1 000 EUR -	45 670	43 252	45 804	40 948
22131	- KRANTEN EN TIJDSCHRIFTEN, MINDER DAN VIER KEER PER WEEK VERSCHIJNEND, GEDRUKT EN ELEKTRONISCH	x 1 000 EUR -	60 822	67 373	65 287	56 971
22151	- BRIEFKAARTEN, WENSKAARTEN, PRENTEN ENZOVOORT, GEDRUKT EN ELEKTRONISCH	x 1 000 EUR -	2 380	2 123	3 348	3 267
222	- DRUKKERIJEN EN DIENSTEN IN VERBAND MET DRUKKERIJEN	x 1 000 EUR -	220 583	210 179	212 327	203 714
22211000	- - Drukken van kranten en tijdschriften, vier keer of meer per week verschijnend	x 1 000 EUR -	<b>6 802</b>	<b>6 346</b>	<b>6 645</b>	<b>6 405</b>
2222	- - Diensten in verband met drukkerijen n.e.g.	x 1 000 EUR -	<b>189 484</b>	<b>181 179</b>	<b>180 876</b>	<b>174 041</b>
22221	--- Postzegels; cheques, bankbiljetten, aandelen; reclaimedrukwerk, e.d.; ander drukwerk n.e.g.	x 1 000 EUR -	111 024	103 377	97 175	97 963
22221100	---- "Nieuwe postzegels; gezegeld papier; cheques; bankbiljetten, enz."	x 1 000 EUR -	627	517	1 300	526
222212	---- Reclaimedrukwerk, handelscatalogi en dergelijke	x 1 000 EUR -	81 916	73 704	68 801	68 329
22221230	----- Handelscatalogi	x 1 000 EUR -	10 384	9 355	9 594	10 034
22221250	----- Ander reclaimedrukwerk e.d.	x 1 000 EUR -	71 532	64 349	59 207	58 295
22221300	----- Ander drukwerk, n.e.g.	x 1 000 EUR -	28 482	29 156	27 075	29 108

(1) Leveringen m.i.v. aan het buitenland geleverd maakloonwerk.

(2) Statistische classering van producten gekoppeld aan activiteiten - CPA (2-6 cijfers); Prodcom-lijst (8 cijfers).

## PRODCOM - Leveringen per product

**Leveringen (1) in waarde en in hoeveelheid volgens de CPA en de Prodcom-lijst (voorlopige cijfers) - vervolg**

Code (2)	Omschrijving	Eenheid	2003			
			Maart	April	Mei	Juni
222220	--- Registers, comptabiliteitsboeken, opbergmappen, formulieren en dergelijke artikelen, van papier of van karton waarvan:	x 1 000 EUR -	9 886	10 410	13 720	14 020
22222013	---- Registers, comptabiliteitsboeken, order- en kwitantieboekjes, papier/karton	x 1 000 EUR kg	127 45 594	110 36 394	149 48 537	86 27 919
22222019	---- Andere producten, n.e.g., b.v. adresboekjes	x 1 000 EUR -	250	511	498	316
22222050	---- Opbergmappen, mappen en banden, omslagen voor dossiers, van papier of karton	x 1 000 EUR kg	894 373 936	926 476 265	939 392 914	1 157 680 578
22222075	---- Sets kettingformulieren, ook met carbonpapier	x 1 000 EUR kg	5 665 1 868 477	5 927 1 907 350	6 913 1 909 730	5 685 1 926 785
22222079	---- Andere sets formulieren, ook met carbonpapier	x 1 000 EUR kg	914 194 356	825 189 345	1 337 219 278	1 350 239 757
22222090	---- Onderleggers, boekomslagen en andere papierwaren	x 1 000 EUR -	811	1 020	1 327	2 071
22223	--- Drukkerijen, andere dan dagbladdrukkerijen	x 1 000 EUR -	68 574	67 392	69 981	62 058
22223100	---- Drukken van boeken, brochures en dergelijk drukwerk, prentenalbums, kleurboeken, geschreven of gedrukte muziek	x 1 000 EUR -	22 831	20 874	21 126	20 897
222232	---- Andere drukkertijen n.e.g. waarvan:	x 1 000 EUR -	45 743	46 519	48 855	41 161
22223220	----- Drukken van kranten en tijdschriften, minder dan vier keer per week verschijnend	x 1 000 EUR -	40 673	41 415	42 139	36 148
22223230	----- Drukken van cartografische werken van alle soorten	x 1 000 EUR -	189	149	453	189
22223250	----- Drukken van alle soorten kalenders, incl. kalenderblokken	x 1 000 EUR -	124	27	42	136
22223290	----- Drukken van ander drukwerk, n.e.g. incl.drukwerk op kunststofetiketten, kunststofzakken, glas, panelen, enz.	x 1 000 EUR -	4 672	4 852	6 129	4 590
222310	- - <b>Boekbinden</b>	x 1 000 EUR -	<b>5 316</b>	<b>5 446</b>	<b>5 245</b>	<b>5 113</b>
22231010	--- Afwerken van boeken en dergelijke artikelen (vouwen, lijmen, snijden, inbinden e.d.)	x 1 000 EUR -	876	908	966	999
22231030	--- Afwerken van brochures, tijdschriften, catalogi, reclamemateriaal, prospectussen, enz. (vouwen, lijmen, snijden e.d.)	x 1 000 EUR -	3 872	3 907	3 720	3 246
22231050	--- Afwerken van ander drukwerk, bedrukt papier en bedrukt karton	x 1 000 EUR -	567	631	559	868
2224	- - <b>Prepress-diensten</b>	x 1 000 EUR -	<b>13 907</b>	<b>12 194</b>	<b>13 636</b>	<b>12 903</b>
22241000	--- Zetten en vervaardiging van drukplaten	x 1 000 EUR -	10 088	8 619	9 627	8 210
22242000	--- Drukletters, clichés, drukplaten, drukcilinders en dergelijke	x 1 000 EUR -	3 818	3 575	4 009	4 693
22251000	- - <b>Overige grafische dienstverlening</b>	x 1 000 EUR -	<b>5 074</b>	<b>5 014</b>	<b>5 925</b>	<b>5 252</b>

(1) Leveringen m.i.v. aan het buitenland geleverd maakloonwerk.

(2) Statistische classering van producten gekoppeld aan activiteiten - CPA (2-6 cijfers); Prodcom-lijst (8 cijfers).

## Leveringen (1) in waarde en in hoeveelheid volgens de CPA en de Prodcom-lijst (voorlopige cijfers) - vervolg

Code (2)	Omschrijving	Eenheid	2003			
			Maart	April	Mei	Juni
24	<b>CHEMISCHE PRODUKTEN EN SYNTHETISCHE OF KUNSTMATIGE VEZELS</b>	x 1 000 EUR -	<b>2 343 755</b>	<b>2 261 654</b>	<b>2 053 440</b>	<b>2 172 612</b>
241	- CHEMISCHE BASISPRODUCTEN	x 1 000 EUR -	1 362 831	1 349 039	1 243 448	1 257 295
24111	<b>- - Industriële gassen</b>	x 1 000 EUR -	<b>21 358</b>	<b>20 266</b>	<b>21 116</b>	<b>19 702</b>
241111	--- Waterstof, argon, edelgassen, stikstof en zuurstof waarvan:	x 1 000 EUR m3	19 970 433 649 013	18 862 420 167 387	19 726 434 666 584	18 277 409 799 749
24111120	---- Argon	x 1 000 EUR m3	2 907 5 771 451	2 598 4 384 425	2 431 4 056 279	2 357 3 865 667
24111160	---- Stikstof	x 1 000 EUR m3	5 628 216 058 804	5 455 207 840 217	5 745 213 062 139	5 377 207 053 680
24111170	---- Zuurstof	x 1 000 EUR m3	9 424 211 132 016	8 855 207 296 496	9 657 216 263 890	8 852 198 075 612
241112	--- Koolstofdioxide en andere anorganische zuurstofverbindingen van niet-metalen n.e.g.	x 1 000 EUR kg	1 293 7 782 723	1 305 6 902 770	1 294 6 938 472	1 326 9 055 493
24111300	--- Vloeibare lucht; samengeperste lucht	x 1 000 EUR kg	95 24 955	98 26 324	96 24 551	99 26 359
2412	<b>- - Kleurstoffen en pigmenten</b>	x 1 000 EUR -	<b>63 176</b>	<b>66 426</b>	<b>62 887</b>	<b>60 736</b>
24121	--- Oxyden, peroxyden en hydroxyden	x 1 000 EUR -	25 698	25 419	28 369	22 857
24122	--- Looi- en verextracten; looizuur (tannine) en derivaten daarvan; kleuren verfstoffen n.e.g. waarvan:	x 1 000 EUR -	37 478	41 007	34 518	37 879
241221	---- Synthetische organische kleurstoffen en preparaten op basis daarvan waarvan:	x 1 000 EUR kg	15 002 3 872 357	16 070 4 218 247	14 320 3 491 349	15 021 3 546 700
24122150	----- Andere synthetische organische kleurstoffen	x 1 000 EUR kg	7 014 899 363	7 103 931 453	6 908 963 116	7 632 973 614
24122419	---- Andere pigmenten en preparaten op basis van titaandioxyde	x 1 000 EUR kg TiO2	9 658 4 448 775	9 563 4 392 397	7 664 3 565 989	8 746 4 054 213
24122470	---- Andere kleur- en verfstoffen, preparaten en luminoforen	x 1 000 EUR kg	11 549 5 871 783	14 065 7 190 612	11 061 5 431 908	11 481 6 075 846
2413	<b>- - Overige anorganische chemische basisproducten</b>	x 1 000 EUR -	<b>72 267</b>	<b>73 276</b>	<b>58 991</b>	<b>60 872</b>
24131	--- Chemische elementen n.e.g.; anorganische zuren en verbindingen daarvan waarvan:	x 1 000 EUR -	29 917	34 266	26 487	26 675
241314	---- Waterstofchloride; oleum; difosforpenta-oxyde; andere anorganische zuren; silicium- en zwaveldioxyde waarvan:	x 1 000 EUR -	13 035	17 716	14 901	13 875
24131433	----- Zwavelzuur	x 1 000 EUR kg SO2	1 904 44 956 202	2 148 50 338 156	1 641 36 044 132	2 023 56 440 595
24131455	----- Fosforzuur en polyfosforzuren	x 1 000 EUR kg P2O5	5 090 10 390 158	8 199 16 413 097	6 577 13 555 289	5 055 10 509 725
241315	---- Oxyden, hydroxyden en peroxyden; hydrazine en hydroxylamine, alsmede anorganische zouten daarvan waarvan:	x 1 000 EUR -	11 441	11 605	8 082	8 978

(1) Leveringen m.i.v. aan het buitenland geleverd maakloonwerk.

(2) Statistische classering van producten gekoppeld aan activiteiten - CPA (2-6 cijfers); Prodcom-lijst (8 cijfers).

## PRODCOM - Leveringen per product

**Leveringen (1) in waarde en in hoeveelheid volgens de CPA en de Prodcom-lijst (voorlopige cijfers) - vervolg**

Code (2)	Omschrijving	Eenheid	2003			
			Maart	April	Mei	Juni
24131527	----- Natriumhydroxyde in waterige oplossing (natronloog)	x 1 000 EUR kg NaOH	7 982 42 777 712	8 195 47 605 874	5 907 34 041 156	6 176 36 967 373
24132	--- Verbindingen van metalen met halogenen; hypochlorieten, chloraten en perchloraten	x 1 000 EUR -	4 451	4 806	3 663	4 386
241321	----- Verbindingen van metalen met halogenen	x 1 000 EUR -	2 330	2 464	1 938	1 975
241322	----- Hypochlorieten, chloraten en perchloraten	x 1 000 EUR -	2 121	2 342	1 725	2 411
24133	--- Sulfiden, sulfaten; nitraten, fosfaten en carbonaten	x 1 000 EUR -	26 423	23 588	19 013	19 425
241331	----- Sulfiden, sulfieten en sulfaten	x 1 000 EUR -	6 019	5 333	3 922	4 695
	waarvan:					
24133157	----- Sulfaten, excl. aluminium- en bariumsulfaat	x 1 000 EUR kg	3 474 24 653 190	2 984 22 208 627	2 074 18 705 519	2 053 17 497 152
241332	----- Fosfinaten, fosfonaten, fosfaten en polyfosfaten	x 1 000 EUR -	16 776	14 763	11 730	11 554
241333	----- Carbonaten	x 1 000 EUR -	3 628	3 492	3 361	3 176
24134	--- Zouten van andere metalen	x 1 000 EUR kg	1 041 2 083 063	820 2 168 807	824 1 904 258	892 2 254 590
24135	--- Overige anorganische chemische basisproducten	x 1 000 EUR -	10 435	9 796	9 004	9 493
	waarvan:					
241352	----- Cyaniden en cyanaten (inclusief verbindingen); silicaten; boraten; perboraten; anorganische zouten en peroxozouten	x 1 000 EUR -	4 400	4 249	3 689	3 605
2414	<b>- - Overige organische chemische basisproducten</b>	x 1 000 EUR -	<b>454 680</b>	<b>472 490</b>	<b>451 568</b>	<b>430 485</b>
24141	--- Koolwaterstoffen en derivaten daarvan	x 1 000 EUR -	154 408	161 046	158 127	143 561
	waarvan:					
241411	----- Acyclische koolwaterstoffen	x 1 000 EUR kg	90 058 194 139 408	99 386 208 501 095	101 172 213 691 180	81 785 186 116 926
241412	----- Cyclische koolwaterstoffen	x 1 000 EUR kg	52 285 134 747 714	49 843 124 401 820	48 115 127 773 367	50 704 124 943 129
241414	----- Sulfo-, nitro- en nitrosoderivaten van koolwaterstoffen, ook indien gehalogeneerd	x 1 000 EUR kg	4 877 9 227 017	5 717 10 849 601	4 183 5 924 574	6 262 10 895 064
24142	--- Alcoholen, fenolen, fenolalcoholen, alsmede, halogeene-, sulfo-, nitro-, en nitrosoderivaten daarvan; industriële	x 1 000 EUR kg	51 052 93 943 939	54 981 96 398 020	49 394 91 398 988	47 617 90 499 759
24143	--- Industriële eenwaardige vetzuren; carbonzuren en derivaten daarvan	x 1 000 EUR kg	68 338 139 693 304	68 120 143 381 605	61 213 146 603 018	63 086 134 869 771
	waarvan:					
241432	----- Verzadigde eenwaardige acyclische carbonzuren en derivaten daarvan	x 1 000 EUR kg	7 240 16 671 819	6 483 14 501 285	7 050 14 424 504	7 859 14 235 914
241434	----- Meerwaardige aromatische carbonzuren en carbonzuren met andere zuurstofhoudende groepen en derivaten daarvan	x 1 000 EUR kg	36 719 93 440 515	36 325 98 309 764	34 102 109 064 167	34 131 95 435 948
24143433	----- Ftaalzuuranhydride	x 1 000 EUR kg	7 571 12 115 606	8 074 12 447 342	7 714 11 774 340	7 924 12 351 324

(1) Leveringen m.i.v. aan het buitenland geleverd maakloonwerk.

(2) Statistische classering van producten gekoppeld aan activiteiten - CPA (2-6 cijfers); Prodcom-lijst (8 cijfers).

## Leveringen (1) in waarde en in hoeveelheid volgens de CPA en de Prodcom-lijst (voorlopige cijfers) - vervolg

Code (2)	Omschrijving	Eenheid	2003			
			Maart	April	Mei	Juni
24143475	----- Andere carbonzuren met andere zuurstofhoudende groepen en derivaten	x 1 000 EUR kg	3 702 1 843 123	3 726 1 829 423	3 384 1 776 474	3 351 1 816 070
24144	--- Organische verbindingen met stikstofhoudende groepen waarvan:	x 1 000 EUR kg	51 816 48 208 797	56 676 49 663 207	53 841 47 185 936	52 461 47 298 694
241441	---- Aminoverbindingen	x 1 000 EUR kg	19 919 22 400 562	20 667 21 074 108	19 169 19 382 111	19 491 20 794 764
24144290	---- Aminoverbindingen met zuurstofhoudende groepen, excl. aminoalcoholen, lysine, glutaminezuur	x 1 000 EUR kg	2 507 250 842	2 298 203 578	1 825 145 465	1 998 154 824
241444	---- Verbindingen met andere stikstofhoudende groepen	x 1 000 EUR kg	24 704 20 519 648	27 380 20 656 685	26 721 19 567 976	25 144 20 005 829
24145	--- Organische zwavel- en andere organische verbindingen van niet-metalen en metalen; heterocyclische verbindingen n.e.g. waarvan:	x 1 000 EUR kg	74 247 42 477 180	77 287 40 792 088	69 611 39 513 038	62 428 39 705 734
241452	---- Heterocyclische verbindingen, n.e.g.; nucleïnezuren en zouten daarvan waarvan:	x 1 000 EUR kg	55 458 29 932 340	61 013 29 217 334	54 836 29 751 052	49 410 29 868 262
24145250	----- Verbindingen met pyridine/(iso)cholino- linering, lactamen (ex 6-hexaanlactam) en heterocyclische verbindingen met N	x 1 000 EUR kg	14 429 2 917 612	12 917 2 806 089	11 463 2 834 789	10 512 2 406 680
24146	--- Ethers, organische peroxyden, epoxyden, acetalen en hemiacetalen; andere organische verbindingen	x 1 000 EUR kg	40 967 50 959 607	43 505 55 751 089	42 442 55 670 320	48 344 59 168 952
241461	---- Verbindingen met aldehydegroepen	x 1 000 EUR kg	697 505 090	783 523 876	470 314 763	466 304 478
241462	---- Ketonen en chinonen	x 1 000 EUR kg	19 788 37 249 170	18 619 34 947 910	19 198 34 733 336	22 704 38 685 223
241463	---- Ethers, organische peroxyden, epoxyden, acetalen hemiacetalen, alsmede derivaten daarvan	x 1 000 EUR kg	10 734 10 645 341	14 334 17 976 292	14 040 17 825 568	13 505 17 645 861
241464	---- Enzymen en andere organische verbindingen n.e.g.	x 1 000 EUR kg	9 748 2 560 006	9 769 2 303 011	8 734 2 796 653	11 668 2 533 390
24147	--- Organische chemische basisproducten n.e.g.	x 1 000 EUR -	13 853	10 876	16 940	12 989
2415	<b>--- Kunstmeststoffen en stikstofverbindingen waarvan:</b>	x 1 000 EUR -	<b>76 526</b>	<b>64 110</b>	<b>50 367</b>	<b>57 876</b>
241530	--- Minerale of chemische stikstofhoudende meststoffen waarvan:	x 1 000 EUR kg N	23 438 72 450 132	18 202 55 882 323	17 975 59 263 176	18 710 61 315 808
24153023	---- Ammoniumsulfaat	x 1 000 EUR kg N	4 221 23 254 740	3 538 19 823 552	4 204 23 435 678	4 487 24 750 961
24156000	--- Meststoffen van dierlijke of van plantaardige oorsprong	x 1 000 EUR kg	3 764 46 651 142	3 706 42 083 313	2 333 32 227 603	1 565 21 441 767
241580	--- Meststoffen n.e.g. waarvan:	x 1 000 EUR kg	37 453 249 570 604	31 681 192 455 815	16 971 97 985 972	25 681 163 055 442
24158025	---- Meststoffen met stikstof, fosfor en kalium, =< 10 gew.% stikstof	x 1 000 EUR kg	1 913 11 079 309	2 029 12 771 300	698 3 323 193	611 1 942 573
24158069	---- Andere meststoffen met fosfor en kalium	x 1 000 EUR kg	1 162 14 892 079	595 6 133 770	486 5 384 405	1 030 11 759 916
24158090	---- Andere meststoffen, n.e.g.	x 1 000 EUR kg	898 2 604 523	495 1 819 830	659 1 516 177	484 2 043 672

(1) Leveringen m.i.v. aan het buitenland geleverd maakloonwerk.

(2) Statistische classering van producten gekoppeld aan activiteiten - CPA (2-6 cijfers); Prodcom-lijst (8 cijfers).

## PRODCOM - Leveringen per product

**Leveringen (1) in waarde en in hoeveelheid volgens de CPA en de Prodcom-lijst (voorlopige cijfers) - vervolg**

Code (2)	Omschrijving	Eenheid	2003			
			Maart	April	Mei	Juni
2416	- - Kunststoffen in primaire vormen	x 1 000 EUR kg	629 036 707 461 428	604 330 659 941 416	554 973 619 678 293	582 163 665 770 787
241610	--- Polymeren van ethyleen, in primaire vormen waarvan:	x 1 000 EUR kg	138 006 185 431 635	123 523 167 060 707	109 448 158 393 126	115 174 173 892 996
24161035	---- Lineair polyethyleen, relatieve dichtheid < 0,94, in primaire vormen	x 1 000 EUR kg	2 991 3 846 901	3 120 4 000 634	3 177 3 753 399	3 311 5 040 978
24161090	---- Andere polymeren van ethyleen, in primaire vormen, n.e.g.	x 1 000 EUR kg	5 405 3 958 193	4 083 2 727 047	4 397 2 977 555	4 047 2 572 870
241620	--- Polymeren van styreen, in primaire vormen waarvan:	x 1 000 EUR kg	61 617 88 920 244	52 353 70 936 395	51 295 66 153 367	55 261 74 876 783
24162039	---- Polystyreen (excl. expandeerbaar), in primaire vormen	x 1 000 EUR kg	17 861 34 160 141	13 703 27 285 919	11 572 22 683 022	14 074 25 929 151
24162090	---- Polymeren van styreen, in primaire vormen, n.e.g.	x 1 000 EUR kg	8 135 7 183 666	8 966 7 891 772	9 724 7 690 045	8 199 7 223 504
241630	--- Polymeren van vinylchloride of van andere halogeenolefinen, in primaire vormen waarvan:	x 1 000 EUR kg	59 099 75 175 094	56 570 67 936 307	53 303 68 693 816	51 011 72 729 294
24163010	---- Polyvinylchloride, niet gemengd met andere zelfstandigheden, in primaire vormen	x 1 000 EUR kg	43 843 62 084 049	40 744 54 364 586	38 588 55 930 807	36 377 58 952 933
241640	--- Polyethers en polyesters; polycarbonaten, alkyd-epoxyharsen waarvan:	x 1 000 EUR kg	74 164 48 398 957	84 425 52 540 499	70 557 47 359 812	73 866 48 397 368
24164015	---- Polyethyleenglycolen en andere polyetheralcoholen, in primaire vormen	x 1 000 EUR kg	18 141 19 168 058	17 777 18 503 529	18 759 20 348 681	18 155 19 322 566
24164030	---- Epoxyharsen, in primaire vormen	x 1 000 EUR kg	1 122 256 471	1 225 300 556	871 255 570	743 226 616
24164050	---- Alkydharsen, in primaire vormen	x 1 000 EUR kg	3 216 2 613 328	3 474 2 720 217	2 415 1 886 189	2 395 1 979 384
24164090	---- Andere polyesters, in primaire vormen	x 1 000 EUR kg	13 513 5 330 924	13 799 5 565 964	13 670 5 506 367	14 299 5 767 443
24165	--- Andere kunststoffen in primaire vormen; ionenuisselaars waarvan:	x 1 000 EUR kg	295 178 307 934 484	286 797 299 970 336	269 527 277 294 800	286 521 295 001 544
241651	---- Polymeren van propyleen of van andere olefinen, in primaire vormen	x 1 000 EUR kg	124 480 194 210 637	118 122 184 184 422	110 115 169 711 336	121 817 184 773 597
24165130	----- Polypropyleen, in primaire vormen	x 1 000 EUR kg	109 020 167 959 918	102 625 156 835 234	96 537 145 711 943	107 179 156 969 432
24165150	----- Andere polymeren van propyleen of van andere olefinen, in pr. vormen, n.e.g.	x 1 000 EUR kg	15 460 26 250 719	15 497 27 349 188	13 579 23 999 393	14 638 27 804 165
241653	---- Acrylpolymeren in primaire vormen	x 1 000 EUR kg	28 353 17 892 790	27 353 17 575 386	26 296 16 898 961	25 428 16 491 013
241654	---- Polyamiden in primaire vormen	x 1 000 EUR kg	23 490 15 775 668	25 623 16 340 765	17 093 11 742 122	17 663 11 385 817
24165450	----- Polyamide-6, -11, -12, -6,6, -6,9, -6,10 of -6,12, in primaire vormen	x 1 000 EUR kg	18 522 14 885 344	19 128 15 219 851	12 366 10 913 682	12 119 10 396 413
24165490	----- Andere polyamiden, in primaire vormen	x 1 000 EUR kg	4 968 890 324	6 495 1 120 914	4 727 828 440	5 543 989 404

(1) Leveringen m.i.v. aan het buitenland geleverd maakloonwerk.

(2) Statistische classering van producten gekoppeld aan activiteiten - CPA (2-6 cijfers); Prodcom-lijst (8 cijfers).

## Leveringen (1) in waarde en in hoeveelheid volgens de CPA en de Prodcom-lijst (voorlopige cijfers) - vervolg

Code (2)	Omschrijving	Eenheid	2003			
			Maart	April	Mei	Juni
241656	---- Andere aminoharsen, fenolharsen en polyurethanen, in primaire vormen waarvan:	x 1 000 EUR kg	73 442 50 084 113	68 719 49 228 647	69 318 48 558 872	73 107 51 838 088
24165670	----- Polyurethanen, in primaire vormen	x 1 000 EUR kg	67 483 47 393 799	63 039 46 551 791	63 816 45 780 798	67 585 49 033 668
241658	---- Andere kunststoffen in primaire vormen n.e.g.	x 1 000 EUR kg	19 204 8 490 027	19 881 8 202 399	20 702 7 593 680	22 361 8 500 091
24166000	--- Resten en afval van kunststoffen	x 1 000 EUR kg	971 1 601 014	662 1 497 172	842 1 783 372	329 872 802
241710	- - Synthetische rubber	x 1 000 EUR kg	<b>45 789</b> <b>28 937 276</b>	<b>48 143</b> <b>29 199 964</b>	<b>43 545</b> <b>27 557 915</b>	<b>45 461</b> <b>28 963 985</b>
24171050	--- Latex	x 1 000 EUR kg	5 897 5 315 362	6 647 5 512 106	6 209 5 240 639	6 182 5 295 967
24171090	--- Andere rubber	x 1 000 EUR kg	39 891 23 621 914	41 497 23 687 858	37 336 22 317 276	39 279 23 668 018
24201	- VERDELINGSMIDDELEN EN ANDERE CHEMISCHE PRODUKTEN VOOR DE LANDBOUW WAARVAN:	x 1 000 EUR kg act. subst.	104 763 25 010 383	86 730 17 630 831	62 259 14 865 516	73 049 15 827 168
242012	- - Onkruidbestrijdingsmiddelen	x 1 000 EUR kg act. subst.	<b>98 224</b> <b>23 520 498</b>	<b>79 885</b> <b>16 099 431</b>	<b>57 207</b> <b>13 771 438</b>	<b>67 683</b> <b>14 552 085</b>
242014	- - Desinfecteermiddelen	x 1 000 EUR kg act. subst.	<b>1 218</b> <b>449 470</b>	<b>1 266</b> <b>434 361</b>	<b>1 201</b> <b>483 692</b>	<b>1 100</b> <b>467 511</b>
	waarvan:					
24201430	--- Ontsmettingsmiddelen op basis van ammonium	x 1 000 EUR kg act. subst.	425 174 666	440 152 674	390 173 489	323 140 644
2430	- VERF, VERNIS E.D., DRUKINKT EN MASTIEK	x 1 000 EUR kg	79 182 29 784 162	81 442 30 662 606	73 678 28 413 229	82 091 31 108 302
24301	- - Verf en vernis op basis van polymeren	x 1 000 EUR kg	<b>45 171</b> <b>13 881 763</b>	<b>45 234</b> <b>14 235 940</b>	<b>42 084</b> <b>13 395 964</b>	<b>47 298</b> <b>14 910 834</b>
243011	--- Verf en vernis op basis van acryl- of vinylpolymeren, in een waterig medium	x 1 000 EUR kg	15 502 3 851 198	13 118 3 336 397	13 235 3 416 721	16 225 4 084 189
24301150	---- Verf ... op basis van acryl- of vinylpolymeren, in een waterig medium	x 1 000 EUR kg	11 488 3 275 970	9 943 2 825 187	10 180 2 975 954	11 660 3 468 917
24301170	---- Andere verf en vernis, gedispergeerd of opgelost in een waterig medium	x 1 000 EUR kg	4 014 575 228	3 175 511 210	3 055 440 767	4 565 615 272
243012	--- Verf en vernis op basis van polyesters, acryl- of vinylpolymeren, in een niet-waterig medium waarvan:	x 1 000 EUR kg	29 670 10 030 565	32 116 10 899 543	28 850 9 979 243	31 073 10 826 645
24301225	---- Verf en vernis op basis van polyesters, indien zij meer dan 50% oplosmiddelen bevatten	x 1 000 EUR kg	279 74 095	397 115 166	238 66 975	251 69 820
24301229	---- Andere verf en vernis op basis van polyesters	x 1 000 EUR kg	4 465 1 400 273	4 705 1 342 542	3 816 1 146 802	4 891 1 552 190
24301270	---- Verf en vernis: oplossingen	x 1 000 EUR kg	2 797 1 230 741	3 055 1 346 658	2 881 1 216 911	3 210 1 357 102
24301290	---- Andere verf en vernis op basis van synthetische en gewijzigde natuurlijke polymeren	x 1 000 EUR kg	11 435 3 965 215	12 872 4 394 181	11 511 3 808 329	11 791 4 096 871
24302	- - Andere verf en vernis en soortgelijke producten; verf voor kunstschilders en drukinkt waarvan:	x 1 000 EUR kg	<b>34 011</b> <b>15 902 399</b>	<b>36 208</b> <b>16 426 666</b>	<b>31 594</b> <b>15 017 265</b>	<b>34 793</b> <b>16 197 468</b>

(1) Leveringen m.i.v. aan het buitenland geleverd maakloonwerk.

(2) Statistische classering van producten gekoppeld aan activiteiten - CPA (2-6 cijfers); Prodcom-lijst (8 cijfers).



## PRODCOM - Leveringen per product

**Leveringen (1) in waarde en in hoeveelheid volgens de CPA en de Prodcom-lijst (voorlopige cijfers) - vervolg**

Code (2)	Omschrijving	Eenheid	2003			
			Maart	April	Mei	Juni
24302213	--- Andere verf en vernis: olieverf en -vernis	x 1 000 EUR kg	1 972 559 091	3 479 895 946	1 719 467 457	2 294 635 308
24302253	--- Stopverf en mastiek (kit)	x 1 000 EUR kg	5 597 4 289 257	5 573 4 030 458	5 264 3 833 049	5 731 4 079 225
24302260	--- Niet-vuurvaste preparaten van de soort gebruikt voor het bestrijken of beleisteren van metselwerk	x 1 000 EUR kg	1 284 2 492 181	1 505 2 710 888	1 471 2 698 751	1 564 2 828 988
24302273	--- Organische oplosmiddelen en verdunners op basis van butylacetaat n.e.g.	x 1 000 EUR kg	44 24 796	50 25 635	46 25 406	52 27 803
24302279	--- Andere organische oplosmiddelen en verdunners, n.e.g.	x 1 000 EUR kg	2 181 1 640 402	2 018 1 556 272	1 692 1 291 722	1 799 1 467 729
243024	--- Drukinkt	x 1 000 EUR kg	13 514 3 768 491	14 046 3 956 608	13 181 3 722 757	15 113 4 163 708
24302450	---- Zwarte drukinkt	x 1 000 EUR kg	1 185 890 093	1 176 903 680	1 105 823 115	1 259 943 264
24302470	---- Andere drukinkt	x 1 000 EUR kg	12 330 2 878 398	12 869 3 052 928	12 076 2 899 642	13 854 3 220 444
244	- FARMACEUTISCHE PRODUCTEN, CHEMISCHE EN BOTANISCHE PRODUCTEN VOOR MEDICINAAL GEBRUIK	x 1 000 EUR -	346 444	315 042	266 895	318 813
2441	- - <b>Farmaceutische grondstoffen</b>	x 1 000 EUR -	<b>18 393</b>	<b>17 107</b>	<b>14 655</b>	<b>16 954</b>
244120	--- Lysine, glutaminezuur en zouten daarvan; quaternaire ammoniumzouten en -hydroxyden; fosfoaminolipiden;	x 1 000 EUR kg	3 843 4 605 885	2 784 3 636 044	3 007 2 486 696	3 379 4 086 397
24413	--- Lactonen n.e.g., heterocyclische verbindingen met uitsluitend een of meer stikstofatomen als hetero-atoom,..	x 1 000 EUR kg	6 315 2 573 610	8 653 2 512 232	8 528 2 937 519	7 384 2 388 383
24415	--- Provitaminen, vitaminen en hormonen; glycosiden en plantaardige alkaloiden, alsmede derivaten daarvan; antibiotica	x 1 000 EUR -	6 149	4 022	1 772	4 117
244160	--- Klieren en andere organen; extracten daarvan en andere menselijke en dierlijke stoffen n.e.g.	x 1 000 EUR -	2 086	1 648	1 348	2 074
2442	- - <b>Farmaceutische producten</b>	x 1 000 EUR -	<b>328 051</b>	<b>297 935</b>	<b>252 240</b>	<b>301 859</b>
24421	--- Geneesmiddelen	x 1 000 EUR -	193 171	203 549	148 269	193 033
244211	---- Geneesmiddelen bevattende penicillinen of andere antibiotica	x 1 000 EUR -	7 114	14 076	10 383	10 842
244212	---- Geneesmiddelen bevattende hormonen, doch geen antibiotica	x 1 000 EUR -	12 149	10 384	8 667	9 746
244213	---- Geneesmiddelen bevattende alkaloiden of derivaten daarvan, doch geen hormonen of antibiotica waarvan:	x 1 000 EUR -	173 908	179 089	129 220	172 444
24421320	----- Andere gen. voor therapeutisch of profylactisch gebruik n.o.v.k.	x 1 000 EUR -	3 010	3 487	2 754	1 892
24421380	----- Andere geneesmiddelen met al dan niet vermengde producten, o.v.k., n.e.g.	x 1 000 EUR -	168 702	173 783	124 444	168 334
24422	--- Overige farmaceutische producten waarvan:	x 1 000 EUR -	134 880	94 385	103 970	108 826

(1) Leveringen m.i.v. aan het buitenland geleverd maakloonwerk.

(2) Statistische classering van producten gekoppeld aan activiteiten - CPA (2-6 cijfers); Prodcom-lijst (8 cijfers).

## Leveringen (1) in waarde en in hoeveelheid volgens de CPA en de Prodcom-lijst (voorlopige cijfers) - vervolg

Code (2)	Omschrijving	Eenheid	2003			
			Maart	April	Mei	Juni
24422430	---- Watten, gaas, enz., met farmaceutische zelfstandigheden, o.v.k., n.e.g.	x 1 000 EUR -	782	688	682	694
245	- GLYCEROL; ZEEP, WASMIDDELEN, POETS- EN REINIGINGSMIDDELEN, PARFUMS EN KOSMETISCHE ARTIKELEN	x 1 000 EUR -	111 822	108 810	100 167	105 892
2451	- - Glycerol, zeep en wasmiddelen, poets- en reinigingsmiddelen waarvan:	x 1 000 EUR -	72 946	68 429	68 151	71 532
24512090	--- Organische tensioactieve producten n.e.g	x 1 000 EUR kg	1 409 1 365 474	1 478 1 506 879	1 764 1 486 082	1 711 1 570 462
24513	--- Zeep, was- en reinigingsmiddelen	x 1 000 EUR kg	47 665 48 688 761	43 492 45 322 859	45 645 46 870 952	50 318 52 590 935
245131	---- Zeep en als zeep te gebruiken organische tensio-actieve producten en bereidingen waarvan:	x 1 000 EUR kg	1 996 2 380 515	1 672 2 190 491	2 012 2 301 608	2 144 2 656 472
24513179	----- Zeep in andere vormen	x 1 000 EUR kg	971 1 336 500	969 1 319 627	970 1 226 366	1 178 1 620 277
245132	---- Was- en reinigingsmiddelen	x 1 000 EUR kg	45 669 46 308 246	41 820 43 132 368	43 632 44 569 344	48 175 49 934 463
24513240	----- Tensioactieve bereidingen, ook indien zeep bevattend, opgemaakt voor de verkoop in het klein	x 1 000 EUR kg	3 508 5 359 182	2 977 4 769 781	2 860 4 713 836	3 565 5 739 971
24513250	----- Was- en reinigingsmiddelen, o.v.k.	x 1 000 EUR kg	32 224 30 670 923	29 087 28 340 303	31 293 30 252 761	34 528 33 906 707
24513260	----- Tensioactieve bereidingen, excl. organische tensioactieve producten n.o.v.k.	x 1 000 EUR kg	2 027 890 462	1 967 906 612	1 923 856 179	2 162 969 335
24513270	----- Was- en reinigingsmiddelen, n.o.v.k.	x 1 000 EUR kg	7 910 9 387 679	7 789 9 115 672	7 556 8 746 568	7 919 9 318 450
24514	--- Deodorantia en was waarvan:	x 1 000 EUR -	3 907	4 570	3 707	3 800
24514100	---- Prep. voor het parfumeren van of het neutraliseren van geuren in vertrekken	x 1 000 EUR -	221	130	173	200
245143	---- Schoensmeer, boenwas, poetsmiddelen voor carrosserieën, glas of metaal waarvan:	x 1 000 EUR kg	2 446 1 472 572	3 075 1 561 473	2 241 1 206 293	2 514 1 488 138
24514350	----- Boenwas en dergelijke preparaten voor het onderhoud van houtwerk	x 1 000 EUR kg	134 35 641	107 26 361	112 33 594	90 24 062
24514383	----- Poetsmiddelen voor metalen	x 1 000 EUR kg	55 10 652	51 8 463	38 8 724	45 9 271
24521	- - Parfums en cosmetische artikelen waarvan:	x 1 000 EUR -	38 876	40 381	32 016	34 360
24521400	--- Poeder, ook indien geperst, voor cosmetisch/toiletgebruik	x 1 000 EUR -	273	424	380	248
24521500	--- Andere schoonheidsmiddelen	x 1 000 EUR -	9 561	10 132	7 405	8 289
245219	--- Scheermiddelen; deodorantia voor lichaamsverzorging; badpreparaten; andere parfumerieën, toiletartikelen neg waarvan:	x 1 000 EUR -	2 255	2 734	2 497	2 119
24521950	---- Deodorantia voor lichaamsverzorging en antitranspiratiemiddelen	x 1 000 EUR -	876	838	694	552

(1) Leveringen m.i.v. aan het buitenland geleverd maakloonwerk.

(2) Statistische classering van producten gekoppeld aan activiteiten - CPA (2-6 cijfers); Prodcom-lijst (8 cijfers).

## PRODCOM - Leveringen per product

**Leveringen (1) in waarde en in hoeveelheid volgens de CPA en de Prodcom-lijst (voorlopige cijfers) - vervolg**

Code (2)	Omschrijving	Eenheid	2003			
			Maart	April	Mei	Juni
24521970	--- Geparfumeerde badzouten en andere badpreparaten	x 1 000 EUR	1 035	1 320	1 417	1 254
246	- OVERIGE CHEMISCHE PRODUCTEN	x 1 000 EUR	297 156	274 500	267 726	292 287
	WAARVAN:	-				
246310	-- Etherische oliën; mengsels van reukstoffen	x 1 000 EUR kg	<b>10 436</b> <b>2 598 865</b>	<b>10 884</b> <b>2 836 412</b>	<b>11 425</b> <b>2 982 834</b>	<b>11 083</b> <b>2 913 820</b>
24641200	-- Emulsies voor gevoelige lagen, voor fotografisch gebruik	x 1 000 EUR kg	<b>11 783</b> <b>6 441 492</b>	<b>11 779</b> <b>6 361 027</b>	<b>10 900</b> <b>5 808 524</b>	<b>13 674</b> <b>7 299 781</b>
2466	-- Andere chemische producten n.e.g.	x 1 000 EUR kg	<b>121 021</b> <b>111 624 181</b>	<b>118 849</b> <b>118 492 464</b>	<b>114 316</b> <b>104 682 261</b>	<b>119 510</b> <b>114 380 394</b>
	waarvan:					
24663	--- Smeermiddelen; additieven; antivriespreparaten waarvan:	x 1 000 EUR kg	49 260 64 316 818	53 143 73 516 129	46 320 58 989 919	51 218 67 829 583
246631	---- Smeermiddelen	x 1 000 EUR kg	43 822 48 719 171	48 512 56 128 370	41 731 48 134 624	45 298 52 545 981
24663157	----- Andere smeermiddelen < 70 gew. % (aard) olie, of => 70 gew. % (aard)olie indien karakter niet door olie bepaald wordt	x 1 000 EUR kg	26 016 32 011 184	29 030 38 257 973	23 781 31 572 300	26 505 34 258 611
24663175	----- Smeermiddelen voor het behandelen van textiel ..., n.e.g.	x 1 000 EUR kg	437 170 706	399 192 347	284 119 209	299 128 737
24663179	----- Andere smeermiddelen, n.e.g.	x 1 000 EUR kg	17 369 16 537 281	19 083 17 678 050	17 667 16 443 115	18 495 18 158 633
24663270	---- Additieven voor smeeroilie	x 1 000 EUR kg	3 349 13 663 861	3 145 16 072 076	3 000 9 073 848	3 066 11 289 540
246642	--- Modeleerpasta's; tandtechnische waspreparaten en andere preparaten voor tandtechnisch gebruik, ... waarvan:	x 1 000 EUR kg	5 264 120 148	3 989 99 162	3 858 97 519	5 462 98 424
24664210	---- Reageermiddelen van gemengde samenstelling, voor diagnose of laboratorium incl. papier geïmpregneerd of bekleed	x 1 000 EUR kg	4 572 17 489	3 479 13 059	3 426 12 006	4 966 20 363
246645	--- Appreteermiddelen, middelen voor het versnellen van het verproces of van het fixeren van kleurstoffen e.d.	x 1 000 EUR kg	4 610 3 449 439	5 110 3 332 368	4 498 3 227 703	5 871 3 444 980
246646	--- Beitspreparaten; vloeimiddelen; bereide rubbervulcanisatieversnellers; weekmakers en dergelijke waarvan:	x 1 000 EUR kg	25 849 12 196 765	25 009 12 155 986	24 611 11 910 781	23 660 11 795 055
24664620	---- Preparaten voor het beitsen van metalen	x 1 000 EUR kg	597 216 542	835 268 001	749 273 366	789 273 584
24664650	---- Bereide antioxydanten en stabilisatiemiddelen voor rubber of voor kunststof	x 1 000 EUR kg	12 838 5 252 690	11 816 5 150 265	13 536 5 327 998	10 833 4 622 019
246647	--- Bereide bindmiddelen voor gietvormen of voor gietkernen; chemische producten en residuen van de chemische of van	x 1 000 EUR kg	1 986 3 943 825	1 950 4 128 181	1 784 3 597 413	2 077 4 397 304
246648	--- Diverse andere chemische producten n.e.g. waarvan:	x 1 000 EUR kg	24 139 20 062 567	21 187 18 520 040	24 144 19 897 410	21 911 19 987 974
24664857	---- Mengsels van mono-, di- en trivetzure esters van glycerol	x 1 000 EUR kg	1 000 758 402	1 102 847 044	1 486 1 162 747	1 536 1 233 965
24664867	---- Vlamwerende, waterwerende en andere preparaten voor de bescherming van bouwwerken	x 1 000 EUR kg	1 137 778 230	1 105 802 675	1 018 740 435	1 063 727 933
24664899	---- Andere chemische producten; preparaten en residuen van de chemische of aanverwante industrieën	x 1 000 EUR kg	10 099 7 999 812	9 358 8 418 019	10 250 8 684 871	11 104 10 621 712

(1) Leveringen m.i.v. aan het buitenland geleverd maakloonwerk.

(2) Statistische classering van producten gekoppeld aan activiteiten - CPA (2-6 cijfers); Prodcom-lijst (8 cijfers).

## Leveringen (1) in waarde en in hoeveelheid volgens de CPA en de Prodcom-lijst (voorlopige cijfers) - vervolg

Code (2)	Omschrijving	Eenheid	2003			
			Maart	April	Mei	Juni
2470	- SYNTHETISCHE OF KUNSTMATIGE VEZELS	x 1 000 EUR kg	41 557 24 253 557	46 091 27 517 661	39 268 23 428 483	43 185 25 561 516
	WAARVAN:					
247011	- - Kabel van synthetische filamenten; synthetische stapelvezels, niet gekeerd en niet gekamd	x 1 000 EUR kg	10 294 8 785 472	12 561 11 014 449	10 105 8 775 614	10 577 9 179 710
24701195	- - - Synthetisch werk en stapelvezels van PP (excl. gekeerd, gekamd of op andere wijze bewerkt voor het spinnen)	x 1 000 EUR kg	4 516 3 959 217	6 415 5 639 069	4 541 3 797 390	5 460 4 400 800
24701197	- - - Overig synthetisch werk en stapelvezels (excl. gekeerd, gekamd of op andere wijze bewerkt voor het spinnen)	x 1 000 EUR kg	5 777 4 826 255	6 146 5 375 380	5 564 4 978 224	5 118 4 778 910
247013	- - Getextureerde garens en andere garens, eendraads waarvan:	x 1 000 EUR kg	19 167 10 699 585	19 513 10 577 783	17 615 10 124 653	19 758 11 120 951
24701323	- - - Getextureerde garens van polypropyleen (excl. naaigarens)	x 1 000 EUR kg	15 405 8 269 678	15 838 8 366 496	13 960 7 858 856	15 472 8 658 888
24701370	- - - Andere garens, eendraads, van polypropyleen, n.o.v.k.	x 1 000 EUR kg	792 517 759	777 514 243	793 496 325	1 021 678 911
247030	- - Afval van synthetische of van kunstmatige vezels	x 1 000 EUR kg	218 655 239	249 620 795	182 456 060	393 766 336
25	PRODUKTEN VAN RUBBER OF KUNSTSTOF	x 1 000 EUR -	402 723	411 226	378 671	415 030
251	- PRODUKTEN VAN RUBBER	x 1 000 EUR -	35 459	39 306	33 508	37 906
	WAARVAN:					
2513	- - Overige producten van rubber waarvan:	x 1 000 EUR kg	32 398 13 654 587	36 335 14 929 757	30 564 13 514 326	34 912 15 155 297
251320	- - - Niet-ge vulcaniseerde rubber en artikelen daarvan; ge vulcaniseerde rubber (niet gehard) waarvan:	x 1 000 EUR kg	18 268 11 676 128	21 176 12 686 067	16 855 11 445 064	19 602 12 840 400
25132070	- - - - Platen, vellen en strippen van ge vulcaniseerde rubber	x 1 000 EUR kg	6 616 1 673 867	4 603 1 127 197	5 001 1 269 251	6 645 1 703 745
25132087	- - - - Staven en profielen van niet-geharde ge vulcaniseerd rubber zonder celstructuur	x 1 000 EUR kg	3 387 1 407 939	8 630 2 361 639	3 876 1 658 905	4 144 1 733 594
25133070	- - - Buizen en slangen, van ge vulcaniseerde rubber, met hulpstukken	x 1 000 EUR kg	649 82 209	599 67 043	637 70 054	508 55 454
25137	- - - Artikelen van ge vulcaniseerde rubber n.e.g., geharde rubber, werken van geharde rubber waarvan:	x 1 000 EUR kg	8 034 1 218 692	7 227 1 110 658	6 695 1 053 169	8 315 1 279 731
25137323	- - - - Pakking- en sluitringen, van ge vulcaniseerde rubber	x 1 000 EUR kg	1 843 155 998	1 508 145 158	1 464 135 905	2 059 236 092
25137360	- - - - Andere artikelen van niet-geharde ge vulcaniseerde rubber	x 1 000 EUR kg	1 080 357 004	1 304 372 072	1 041 345 261	1 523 389 013
252	- PRODUKTEN VAN KUNSTSTOF	x 1 000 EUR -	367 264	371 920	345 163	377 123
2521	- - Platen, vellen, buizen en profielen, van kunststof	x 1 000 EUR kg	167 394 71 215 414	179 488 73 064 037	164 185 67 600 431	181 127 73 631 747
252110	- - - Monofilament dikker dan 1 mm, alsmede staven en profielen, van kunststof waarvan:	x 1 000 EUR kg	18 655 7 582 863	19 931 7 253 885	18 494 7 434 346	23 066 8 889 408
25211070	- - - - Monofilament > 1 mm, staven en profielen, van polymeren van vinylchloride	x 1 000 EUR kg	13 070 4 753 312	14 693 5 258 650	12 443 4 349 896	17 269 6 252 018

(1) Leveringen m.i.v. aan het buitenland geleverd maakloonwerk.

(2) Statistische classering van producten gekoppeld aan activiteiten - CPA (2-6 cijfers); Prodcom-lijst (8 cijfers).

## PRODCOM - Leveringen per product

**Leveringen (1) in waarde en in hoeveelheid volgens de CPA en de Prodcom-lijst (voorlopige cijfers) - vervolg**

Code (2)	Omschrijving	Eenheid	2003			
			Maart	April	Mei	Juni
25212	--- Buizen, slangen en hulpstukken daarvoor, van kunststof	x 1 000 EUR kg	22 484 8 667 750	22 349 8 610 553	20 761 7 687 473	23 385 8 224 665
252121	---- Kunst Darmen van geharde proteïne of van cellulosekunststof; stijve buizen en slangen van kunststof waarvan:	x 1 000 EUR kg	14 694 6 426 391	14 737 6 269 466	13 566 5 465 628	15 501 5 838 505
25212157	---- - Stijve buizen en slangen, van polymeren van vinylchloride	x 1 000 EUR kg	3 560 3 062 796	3 750 3 098 729	3 058 2 380 414	3 279 2 638 474
252122	---- Andere buizen, slangen en hulpstukken van kunststof waarvan:	x 1 000 EUR kg	7 790 2 241 359	7 612 2 341 087	7 195 2 221 845	7 885 2 386 160
25212220	---- - Flexibele buizen en slangen, met een drukweerstand >= 27,6 MPa	x 1 000 EUR kg	2 293 325 660	2 010 311 904	1 969 272 194	2 188 318 945
25212235	---- - Niet-versterkte buizen en slangen, zonder hulpstukken, n.e.g.	x 1 000 EUR kg	3 730 1 410 175	3 822 1 525 762	3 727 1 505 830	4 149 1 609 706
252130	--- Platen, vellen, foliën, stroken en strippen, van kunststof, niet gecombineerd met andere stoffen waarvan:	x 1 000 EUR kg	85 851 43 382 361	89 671 43 722 087	83 146 40 411 251	85 813 42 699 693
25213010	---- Andere platen, van polymeren van ethyleen, niet versterkt, dik =< 0,125 mm	x 1 000 EUR kg	27 322 16 768 900	29 481 17 692 925	24 820 15 045 223	23 143 14 426 461
25213017	---- Andere platen enz, van polymeren van ethyleen, niet versterkt, dik > 0,125 mm	x 1 000 EUR kg	4 736 2 375 900	5 439 2 590 888	4 767 2 364 881	5 548 2 785 687
25213021	---- Andere platen ..., van biaxiaal gerichte polymeren van propyleen, dik =< 0,10 mm	x 1 000 EUR kg	21 779 8 459 707	22 937 8 397 352	23 047 8 993 559	24 810 9 218 216
25213029	---- Andere stroken, dik > 0,10 mm	x 1 000 EUR kg	2 715 1 353 390	3 249 1 609 669	2 795 1 351 848	3 070 1 481 402
25213030	---- Andere platen, van polymeren van styreen, niet versterkt, enz.	x 1 000 EUR kg	7 150 5 800 842	6 341 4 698 534	5 923 4 287 356	6 756 5 966 090
25213036	---- Andere platen, vellen, foliën, enz. van polymeren van vinylchloride, bevattende >= 6 % weekmakers, dikte > 1mm	x 1 000 EUR kg	945 556 966	1 131 674 192	1 171 677 926	1 120 629 399
25213038	---- Andere platen, vellen, foliën, enz. van polymeren van vinylchloride, bevattende < 6 % weekmakers, dikte > 1mm	x 1 000 EUR kg	694 316 359	763 348 740	758 337 612	794 348 168
25213053	---- Platen, van polymethylmethacrylaat, niet versterkt, enz.	x 1 000 EUR kg	329 99 963	380 111 716	504 135 444	556 155 324
25214	--- Andere platen, vellen, foliën, stroken en strippen, van kunststof	x 1 000 EUR kg	40 404 11 582 440	47 537 13 477 512	41 785 12 067 361	48 863 13 817 981
252141	---- Andere platen, vellen, foliën, stroken en strippen, van kunststof, met celstructuur waarvan:	x 1 000 EUR kg	29 066 8 505 526	34 586 10 150 041	30 312 8 936 480	35 597 10 360 773
25214150	---- - Platen, enz, met celstructuur, van polymeren van urethanen	x 1 000 EUR kg	21 271 5 979 081	26 912 7 700 448	23 592 6 797 535	27 767 7 866 663
252142	---- Andere platen, vellen, foliën, stroken en strippen, van kunststof, zonder celstructuur waarvan:	x 1 000 EUR kg	11 338 3 076 914	12 952 3 327 471	11 473 3 130 881	13 266 3 457 208
25214279	---- - Andere platen, vellen, foliën en strip van polymerisatieproducten	x 1 000 EUR kg	5 637 1 311 027	6 587 1 548 630	5 269 1 376 477	7 306 1 755 538
25214280	---- - Andere platen van kunststof zonder celstructuur, niet van polymerisatieproducten	x 1 000 EUR kg	3 377 1 268 704	4 033 1 312 339	3 873 1 278 591	3 339 1 190 095
25221	- - <b>Verpakkingsmateriaal van kunststof</b>	x 1 000 EUR -	<b>57 890</b>	<b>61 488</b>	<b>55 213</b>	<b>61 396</b>

(1) Leveringen m.i.v. aan het buitenland geleverd maakloonwerk.

(2) Statistische classering van producten gekoppeld aan activiteiten - CPA (2-6 cijfers); Prodcom-lijst (8 cijfers).

## Leveringen (1) in waarde en in hoeveelheid volgens de CPA en de Prodcom-lijst (voorlopige cijfers) - vervolg

Code (2)	Omschrijving	Eenheid	2003			
			Maart	April	Mei	Juni
25221100	--- Zakken van polymeren van ethyleen	x 1 000 EUR kg	6 972 3 602 633	7 637 3 811 416	6 554 3 299 026	7 067 3 536 255
25221200	--- Zakken van andere kunststof (excl. ethyleen)	x 1 000 EUR kg	680 207 102	623 212 610	614 191 205	644 217 178
25221300	--- Dozen, bakken, kisten en dergelijke artikelen, van kunststof	x 1 000 EUR kg	16 789 6 983 388	18 164 7 292 765	16 776 6 713 788	18 502 7 293 343
252214	--- Flessen, flacons en dergelijke artikelen van kunststof	x 1 000 EUR p/st	21 032 355 311 337	22 560 355 727 943	19 951 333 133 169	22 751 337 117 025
25221450	---- Flessen, flacons en dergelijke artikelen, van kunststof, =< 2 l	x 1 000 EUR p/st	17 387 345 910 535	18 691 345 355 794	16 911 325 142 836	19 192 327 884 192
25221470	---- Flessen, flacons en dergelijke artikelen, van kunststof, > 2 l	x 1 000 EUR p/st	3 645 9 400 802	3 870 10 372 149	3 040 7 990 333	3 559 9 232 833
252215	--- Ander verpakkingsmateriaal van kunststof waarvan:	x 1 000 EUR -	12 417	12 504	11 318	12 433
25221527	---- Stoppen, deksels en andere sluitingen, van kunststof	x 1 000 EUR kg	3 033 747 817	3 439 812 906	3 123 692 127	3 197 716 336
25221540	---- Andere artikelen voor vervoer of verpakking, van kunststof	x 1 000 EUR p/st	8 990 300 785 551	8 647 251 469 058	7 887 256 905 827	8 865 365 217 933
2523	<b>-- Kunststofartikelen voor de bouw</b>	x 1 000 EUR -	<b>31 446</b>	<b>33 012</b>	<b>31 827</b>	<b>35 903</b>
	<b>waarvan:</b>					
25231300	--- Reservoirs ... e.d. bergingsmiddelen, inhoud > 300 l, van kunststof	x 1 000 EUR kg	778 670 060	889 887 439	737 835 264	1 221 1 030 172
252314	--- Deuren en ramen, alsmede kozijnen daarvoor en drempels voor deuren; blinden, jaloezieën en dergelijke	x 1 000 EUR kg	18 321 2 400 439	19 497 2 549 031	18 664 2 357 052	21 528 2 794 065
25231450	---- Deuren en ramen, kozijnen en drempels, van kunststof	x 1 000 EUR kg	16 568 1 972 138	17 262 2 068 210	16 882 1 986 011	18 979 2 205 249
25231470	---- Blinden, jaloezieën, rolluiken en dergelijke artikelen alsmede delen, van kunststof	x 1 000 EUR kg	1 753 428 301	2 235 480 821	1 783 371 041	2 549 588 816
252315	--- Andere kunststofartikelen voor de bouw n.e.g.	x 1 000 EUR kg	6 247 2 466 976	5 817 2 290 912	5 824 2 401 290	6 195 2 613 439
25231550	---- Garnituren en beslag, om blijvend te worden bevestigd, van kunststof	x 1 000 EUR kg	3 603 1 237 476	3 454 1 123 043	3 325 1 248 139	3 648 1 317 733
25231590	---- Andere artikelen van kunststof voor de bouw	x 1 000 EUR kg	2 644 1 229 500	2 363 1 167 869	2 499 1 153 151	2 546 1 295 706
2524	<b>-- Overige producten van kunststof</b>	x 1 000 EUR -	<b>110 534</b>	<b>97 932</b>	<b>93 938</b>	<b>98 698</b>
	<b>waarvan:</b>					
252421	--- Platen, vellen, foliën, strippen en andere platte producten van kunststof, zelfklevend, op rollen, met een breedte waarvan:	x 1 000 EUR kg	4 264 610 148	3 694 534 842	3 574 514 766	3 589 526 424
25242130	---- Band met kleefmiddel van niet-ge vulcaniseerde natuurlijke/synthetische rubber op rollen, breedte =< 20 cm	x 1 000 EUR kg	2 835 432 251	2 688 430 463	2 359 386 460	2 338 377 598
252422	--- Andere zelfklevende band, platen, strippen, vellen, foliën, op rollen, en andere platte producten van kunststof waarvan:	x 1 000 EUR kg	14 383 2 090 440	12 760 1 802 587	12 892 1 896 506	13 067 1 885 687
25242270	---- Platen, van polymerisatieproducten verkregen door additie, op rollen met een breedte > 20cm	x 1 000 EUR kg	4 917 816 643	4 942 778 127	4 485 721 197	4 262 669 045

(1) Leveringen m.i.v. aan het buitenland geleverd maakloonwerk.

(2) Statistische classering van producten gekoppeld aan activiteiten - CPA (2-6 cijfers); Prodcom-lijst (8 cijfers).

## PRODCOM - Leveringen per product

**Leveringen (1) in waarde en in hoeveelheid volgens de CPA en de Prodcom-lijst (voorlopige cijfers) - vervolg**

Code (2)	Omschrijving	Eenheid	2003			
			Maart	April	Mei	Juni
252423	--- Vaatwerk, andere huishoudelijke artikelen en toiletartikelen, van kunststof waarvan:	x 1 000 EUR kg	12 498 2 823 334	13 585 2 853 609	12 698 2 842 660	12 521 2 711 583
25242320	---- Keuken- en tafelgerei van kunststof	x 1 000 EUR kg	9 309 1 828 851	10 032 1 770 191	10 140 2 031 265	9 621 1 841 800
252428	--- Beslag voor meubelen, carrosserieën en dergelijke, versieringsvoorwerpen e.d. van kunststof waarvan:	x 1 000 EUR -	39 661	40 040	37 088	38 047
25242870	---- Andere artikelen van kunststof en artikelen van ander materiaal	x 1 000 EUR -	31 699	32 341	29 809	30 241
252490	--- Vervaardiging van kunststofartikelen waarvan:	x 1 000 EUR kg	16 296 21 200 157	18 840 25 927 636	13 799 9 761 378	14 756 9 386 307
25249010	---- Delen van kunststof voor machines, kernreactoren, stoomketels, mechanieke werktuigen	x 1 000 EUR kg	1 806 109 622	1 965 119 511	1 407 89 517	1 581 101 651
25249030	---- Delen van kunststof voor zend- of ontvangapparaten, radio- en televisietoestellen	x 1 000 EUR kg	4 393 639 578	3 898 580 016	3 588 531 638	3 281 499 606
25249060	---- Delen van kunststof voor voertuigen voor vervoer over land	x 1 000 EUR kg	3 692 172 824	4 226 187 135	3 657 166 526	4 055 201 972
25249093	---- Delen van kunststof voor andere elektrische toestellen en apparaten	x 1 000 EUR kg	1 459 165 805	1 688 193 631	1 350 150 733	1 500 172 452
26	<b>OVERIGE NIET-METAALHOUDENDE MINERALE PRODUKTEN WAARVAN:</b>	x 1 000 EUR -	<b>450 147</b>	<b>463 903</b>	<b>427 755</b>	<b>477 271</b>
261	- GLAS EN PRODUKTEN VAN GLAS	x 1 000 EUR -	145 646	141 856	134 732	146 704
26111	- - <b>Vuurgepolijst glas ("float glass")</b> waarvan:	x 1 000 EUR m2	<b>35 301</b> <b>9 451 128</b>	<b>32 311</b> <b>9 271 373</b>	<b>32 898</b> <b>8 721 671</b>	<b>36 734</b> <b>10 378 098</b>
26111280	--- Ander vuurgepolijst, geslepen of gepolijst glas, n.e.g.	x 1 000 EUR m2	13 773 4 987 712	12 542 4 452 433	12 683 4 332 127	14 490 5 120 074
26121	- - <b>Gevormd en bewerkt vlakglas</b>	x 1 000 EUR -	<b>57 590</b>	<b>57 890</b>	<b>54 507</b>	<b>59 901</b>
261211	--- Glas, in platen, gebogen, met schuin geslepen randen, gegraveerd, van gaten voorzien, geëmailleerd, enz.	x 1 000 EUR kg	3 618 3 537 415	3 767 4 152 825	3 463 3 840 052	3 585 4 028 368
261212	--- Veiligheidsglas waarvan:	x 1 000 EUR -	32 289	30 075	28 938	31 325
26121230	---- Veiligheidsglas bestaande uit geharde glasplaten, n.e.g.	x 1 000 EUR m2	1 932 62 644	1 764 52 014	1 640 49 637	1 586 48 993
26121255	---- Veiligheidsglas bestaande uit opeengekitte glasplaten, voor automobielen	x 1 000 EUR kg	8 966 3 072 457	7 805 2 743 931	8 267 2 866 343	8 604 2 909 217
26121270	---- Veiligheidsglas bestaande uit opeengekitte glasplaten, n.e.g.	x 1 000 EUR m2	9 638 641 503	9 758 659 343	8 596 571 408	10 774 739 435
261213	--- Spiegels van glas; meerwandig glas voor isoleringsdoeleinden waarvan:	x 1 000 EUR -	21 683	24 048	22 107	24 991
26121330	---- Meerwandig glas voor isoleringsdoeleinden	x 1 000 EUR m2	15 546 392 669	17 469 427 923	16 489 400 533	18 850 467 567
26131	- - <b>Holgas</b>	x 1 000 EUR -	<b>12 564</b>	<b>12 536</b>	<b>10 604</b>	<b>10 694</b>

(1) Leveringen m.i.v. aan het buitenland geleverd maakloonwerk.

(2) Statistische classering van producten gekoppeld aan activiteiten - CPA (2-6 cijfers); Prodcom-lijst (8 cijfers).

**Leveringen (1) in waarde en in hoeveelheid volgens de CPA en de Prodcom-lijst  
(voorlopige cijfers) - vervolg**

Code (2)	Omschrijving	Eenheid	2003			
			Maart	April	Mei	Juni
26141	- - Glasvezels	x 1 000 EUR kg	<b>25 051</b> <b>18 777 033</b>	<b>24 606</b> <b>18 450 904</b>	<b>23 262</b> <b>17 111 471</b>	<b>24 147</b> <b>17 681 215</b>
261411	- - - Lonten, rovings en garens, ook indien gesneden, van glasvezels	x 1 000 EUR kg	10 268 7 083 361	10 992 7 766 618	10 903 7 659 426	10 186 7 145 040
261412	- - - Vliezen, netten, matten, matrassen, platen en dergelijke niet-geweven producten van glasvezels	x 1 000 EUR kg	14 783 11 693 672	13 614 10 684 286	12 359 9 452 045	13 961 10 536 175
2615	- - Overig bewerkt glas, inclusief technisch glaswerk	x 1 000 EUR -	<b>15 141</b>	<b>14 512</b>	<b>13 462</b>	<b>15 227</b>
26151	- - - Overig half-afgewerkt glas	x 1 000 EUR kg	9 857 12 966 183	9 141 17 592 314	8 520 11 253 709	9 295 13 134 155
26152	- - - Technisch en ander glaswerk	x 1 000 EUR -	5 284	5 371	4 942	5 932
26251	- ARTIKELEN VAN KERAMISCHE STOFFEN N.E.G.	x 1 000 EUR kg	489 12 194	416 12 620	564 20 481	545 18 353
26261	- VUURVASTE KERAMISCHE PRODUCTEN	x 1 000 EUR kg	5 099 4 120 814	4 629 4 026 198	5 968 4 786 117	5 109 4 593 079
262612	- - Vuurvaste stenen en tegels en dergelijke vuurvaste keramische vormstukken, voor	x 1 000 EUR kg	<b>1 699</b> <b>1 402 900</b>	<b>1 664</b> <b>1 332 045</b>	<b>2 332</b> <b>2 367 403</b>	<b>1 706</b> <b>1 904 244</b>
26261300	- - Vuurvast cement/mortel/beton en dergelijke vuurvaste preparaten, n.e.g.	x 1 000 EUR kg	<b>1 350</b> <b>2 020 901</b>	<b>1 099</b> <b>1 944 196</b>	<b>1 265</b> <b>1 685 706</b>	<b>1 082</b> <b>1 874 922</b>
262614	- - Niet-gebakken vuurvaste producten; andere vuurvaste keramische voorwerpen	x 1 000 EUR kg	<b>2 050</b> <b>697 013</b>	<b>1 866</b> <b>749 957</b>	<b>2 370</b> <b>733 008</b>	<b>2 321</b> <b>813 913</b>
26401	- BAKSTENEN, TEGELS EN ANDER BOUWMATERIAAL, VAN GEBAKKEN KLEI WAARVAN:	x 1 000 EUR -	26 421	27 025	24 798	27 993
264011	- - Bakstenen, vloerstroken (hourdis), balkbekleding en dergelijke, van niet-vuurvaste keramische stoffen waarvan:	x 1 000 EUR -	<b>20 310</b>	<b>20 897</b>	<b>19 424</b>	<b>21 013</b>
26401113	- - - Bakstenen voor binnenmuren	x 1 000 EUR m3	6 173 131 459	6 062 127 886	6 125 129 662	6 219 133 931
26401115	- - - Gevelstenen	x 1 000 EUR m3	13 257 84 919	13 984 90 785	12 499 82 167	13 900 90 034
265	- CEMENT, KALK EN GIPS	x 1 000 EUR kg	62 491 852 224 090	65 406 912 452 300	58 975 807 664 059	64 465 910 443 863
26511	- - Cement	x 1 000 EUR kg	<b>47 169</b> <b>672 155 083</b>	<b>50 507</b> <b>738 379 022</b>	<b>44 164</b> <b>635 614 183</b>	<b>49 321</b> <b>737 311 449</b>
26511290	- - - Ander hydraulisch cement	x 1 000 EUR kg	19 774 285 763 000	21 497 302 945 700	19 179 270 368 964	22 849 323 241 500
26521033	- - Ongebluste kalk	x 1 000 EUR kg	<b>9 337</b> <b>131 353 658</b>	<b>8 405</b> <b>122 232 195</b>	<b>8 410</b> <b>125 175 860</b>	<b>9 073</b> <b>125 918 964</b>
266	- WERKEN VAN BETON, GIPS EN CEMENT	x 1 000 EUR -	155 755	167 144	148 382	172 157
2661	- - Werken van beton voor de bouw	x 1 000 EUR -	<b>80 645</b>	<b>88 715</b>	<b>78 031</b>	<b>89 996</b>
26611	- - - Werken van beton voor de bouw	x 1 000 EUR kg	77 959 937 760 044	86 120 1 042 745 324	75 516 915 661 736	87 828 1 074 753 297

(1) Leveringen m.i.v. aan het buitenland geleverd maakloonwerk.

(2) Statistische classering van producten gekoppeld aan activiteiten - CPA (2-6 cijfers); Prodcom-lijst (8 cijfers).



## PRODCOM - Leveringen per product

**Leveringen (1) in waarde en in hoeveelheid volgens de CPA en de Prodcorm-lijst (voorlopige cijfers) - vervolg**

Code (2)	Omschrijving	Eenheid	2003			
			Maart	April	Mei	Juni
266111	---- Dakpannen, tegels, bouwstenen en dergelijke artikelen, van cement, van beton of van kunststeen	x 1 000 EUR kg	26 693 459 765 103	33 493 525 365 053	27 407 435 322 666	32 033 511 392 089
26611130	----- Blokken en stenen voor het bouwbedrijf, van cement, beton of kunststeen	x 1 000 EUR kg	8 265 190 128 790	9 636 215 922 716	8 641 194 912 786	9 467 212 871 084
26611150	----- Tegels en dergelijke artikelen, van cement, beton of kunststeen	x 1 000 EUR kg	18 429 269 636 313	23 857 309 442 337	18 767 240 409 880	22 566 298 521 005
26611200	---- Geprefabriceerde bouwelementen van cement, beton of kunststeen	x 1 000 EUR kg	47 176 437 701 588	48 721 477 303 359	44 500 445 965 132	50 721 518 401 499
26611300	---- Buizen van cement, beton of kunststeen	x 1 000 EUR kg	4 090 40 293 353	3 907 40 076 912	3 609 34 373 938	5 075 44 959 709
26612000	--- Geprefabriceerde bouwwerken van cement	x 1 000 EUR -	2 686	2 594	2 515	2 168
266210	-- <b>Werken van gips voor de bouw</b>	x 1 000 EUR m2	<b>8 633</b> <b>5 393 837</b>	<b>9 110</b> <b>5 944 780</b>	<b>7 304</b> <b>4 332 019</b>	<b>9 935</b> <b>6 607 429</b>
26631000	-- <b>Stortklaar beton</b>	x 1 000 EUR kg	<b>52 225</b> <b>1 991 170 670</b>	<b>52 233</b> <b>2 036 299 189</b>	<b>47 496</b> <b>1 847 254 374</b>	<b>54 338</b> <b>2 120 120 947</b>
26641000	-- <b>Fabrieksmatig vervaardigde mortel</b>	x 1 000 EUR kg	<b>4 846</b> <b>91 064 852</b>	<b>4 795</b> <b>92 137 819</b>	<b>4 346</b> <b>84 853 757</b>	<b>5 204</b> <b>96 981 453</b>
26651	-- <b>Artikelen van vezelcement</b>	x 1 000 EUR -	<b>6 585</b>	<b>7 866</b>	<b>7 606</b>	<b>8 739</b>
	<b>waarvan:</b>					
26651230	--- Platen, panelen, ... van asbestcement, cellulosecement e.d.	x 1 000 EUR m2	6 188 1 771 455	7 249 2 089 540	7 082 2 005 110	7 999 2 483 165
26661	-- <b>Andere werken van gips, beton en cement</b>	x 1 000 EUR kg	<b>2 821</b> <b>20 683 192</b>	<b>4 425</b> <b>30 501 426</b>	<b>3 600</b> <b>25 469 002</b>	<b>3 945</b> <b>28 483 544</b>
26701	- GEHOUDEN, BEWERKT EN AFGEWERKT BOUW- EN SIERSTEEN EN WERKEN DAARVAN	x 1 000 EUR kg	19 227 134 805 094	20 438 161 697 697	19 817 135 433 706	21 269 140 505 255
26701100	-- <b>Marmer, travertijn, albast, behakt/bezaagd, platte/effen kanten, anders bew.</b>	x 1 000 EUR kg	<b>2 448</b> <b>1 830 041</b>	<b>2 542</b> <b>2 215 127</b>	<b>2 423</b> <b>1 857 664</b>	<b>2 828</b> <b>2 214 643</b>
267012	-- <b>Andere werken van steen, bewerkte steen daaronder begrepen; andere korrels en splinters, kunstmatig gekleurd waarvan:</b>	x 1 000 EUR kg	<b>16 779</b> <b>132 975 053</b>	<b>17 896</b> <b>159 482 570</b>	<b>17 394</b> <b>133 576 042</b>	<b>18 442</b> <b>138 290 612</b>
26701210	--- Stenen voor bestrating, plaveien ..., van natuursteen (excl. leisteen)	x 1 000 EUR kg	2 918 36 340 509	3 521 47 365 727	3 368 43 533 453	3 361 41 996 129
26701240	--- Andere kalksteen, n.e.g., behakt/bezaagd, platte/effen kanten, anders bewerkt	x 1 000 EUR kg	3 747 4 751 540	3 588 4 517 264	3 776 4 983 357	3 645 4 703 823
26701260	--- Graniet, behakt/bezaagd, platte/effen kanten, anders bewerkt	x 1 000 EUR kg	8 616 9 443 780	8 958 10 055 494	8 652 9 478 886	9 739 10 837 823
268	- ANDERE NIET-METAALHOUDENDE MINERALE PRODUCTEN	x 1 000 EUR -	27 999	29 789	27 475	31 908
26811	-- <b>Schuur-, slijp- en polijstmiddelen</b>	x 1 000 EUR -	<b>1 194</b>	<b>1 099</b>	<b>957</b>	<b>1 110</b>
26821	-- <b>Overige niet-metaalhoudende minerale producten n.e.g. waarvan:</b>	x 1 000 EUR -	<b>26 805</b>	<b>28 690</b>	<b>26 518</b>	<b>30 798</b>
26821253	--- Dakbedekkingsmateriaal of dampdichte vliezen gebaseerd op bitumen in rollen	x 1 000 EUR m2	11 515 4 459 072	12 315 5 009 607	10 058 4 097 455	12 324 5 049 794

(1) Leveringen m.i.v. aan het buitenland geleverd maakloonwerk.

(2) Statistische classering van producten gekoppeld aan activiteiten - CPA (2-6 cijfers); Prodcorm-lijst (8 cijfers).

## Leveringen (1) in waarde en in hoeveelheid volgens de CPA en de Prodcom-lijst (voorlopige cijfers) - vervolg

Code (2)	Omschrijving	Eenheid	2003			
			Maart	April	Mei	Juni
268216	--- Niet-metaalhoudende minerale producten n.e.g. waarvan:	x 1 000 EUR kg	8 761 27 916 502	9 285 25 842 083	9 081 24 821 639	10 153 25 058 396
26821620	---- Geëxpandeerd vermiculiet, geëxpandeerde klei, ... (ook vermengd)	x 1 000 EUR kg	1 951 20 564 102	1 932 17 685 716	1 835 16 508 072	2 029 16 342 063
26821630	---- Mengsels en werken van minerale stoffen voor warmte-isolering, geluiddemping	x 1 000 EUR kg	6 373 6 322 140	6 782 6 948 196	6 564 7 096 045	7 831 7 986 122
27	<b>METALEN IN PRIMAIRE VORM (6)</b>	x 1 000 EUR -	<b>397 080</b>	<b>389 179</b>	<b>363 801</b>	<b>380 789</b>
2710	- IJZER EN STAAL IN PRIMAIRE VORMEN EN FERROLEGERINGEN (6) WAARVAN:	x 1 000 EUR -	13 666	13 109	11 888	13 019
271013	- - <b>Slakken, wasschiffers en afval, van ijzer en van staal (6)</b>	x 1 000 EUR -	<b>282</b>	<b>293</b>	<b>165</b>	<b>307</b>
272	- BUIZEN	x 1 000 EUR kg	14 029 19 068 579	13 770 17 721 866	12 923 15 914 264	14 189 17 536 946
272120	- - <b>Hulpstukken (fittings) voor buisleidingen, van ijzer of van staal, gegoten</b>	x 1 000 EUR kg	<b>183</b> <b>41 736</b>	<b>249</b> <b>85 283</b>	<b>212</b> <b>61 410</b>	<b>287</b> <b>98 498</b>
2722	- - <b>Buizen en hulpstukken (fittings) van staal</b>	x 1 000 EUR kg	<b>13 846</b> <b>19 026 843</b>	<b>13 521</b> <b>17 636 583</b>	<b>12 711</b> <b>15 852 854</b>	<b>13 902</b> <b>17 438 448</b>
272210	--- Buizen, pijpen en holle profielen, van ijzer of van staal	x 1 000 EUR kg	11 218 18 351 401	10 740 16 983 285	10 132 15 192 463	10 865 16 597 046
272220	--- Hulpstukken (fittings) voor buisleidingen, van ijzer of van staal, n.e.g.	x 1 000 EUR kg	2 628 675 442	2 781 653 298	2 579 660 391	3 037 841 402
273	- OVERIG IJZER EN STAAL EN NIET-EGKS-FERROLEGERINGEN	x 1 000 EUR -	74 100	79 637	70 577	76 941
2731	- - <b>Koud getrokken producten</b>	x 1 000 EUR kg	<b>2 154</b> <b>4 639 954</b>	<b>2 052</b> <b>4 382 446</b>	<b>2 046</b> <b>4 244 646</b>	<b>2 006</b> <b>4 285 205</b>
2732	- - <b>Koud gewalst bandstaal</b>	x 1 000 EUR -	<b>10 390</b>	<b>11 573</b>	<b>11 033</b>	<b>11 019</b>
273210	--- Koudgewalste platte producten van staal, niet bekleed, met een breedte van minder dan 600 mm	x 1 000 EUR -	6 269	7 148	6 641	6 113
273220	--- Koudgewalste platte producten van staal, geplateerd of bekleed, met een breedte van minder dan 600 mm waarvan:	x 1 000 EUR -	4 121	4 426	4 392	4 906
27322018	---- Organisch bekleed plaatstaal met een breedte van < 600 mm	x 1 000 EUR kg	310 1 899 033	366 1 665 808	237 1 315 286	251 1 317 458
27331	- - <b>Koud gevormde of koud gefelste producten van ijzer, van niet-gelegeerd staal of van roestvrij</b>	x 1 000 EUR kg	<b>16 671</b> <b>18 748 127</b>	<b>16 948</b> <b>19 702 803</b>	<b>15 557</b> <b>17 935 385</b>	<b>18 491</b> <b>19 439 993</b>
273311	--- Profielen van ijzer of van niet-gelegeerd staal waarvan:	x 1 000 EUR kg	14 336 16 443 601	14 580 17 186 122	13 517 15 796 136	16 136 17 088 606
27331170	---- Koudgevormde profielen, verkregen uit platte producten, van niet-gelegeerd staal, bekleed met zink	x 1 000 EUR kg	6 433 7 480 146	6 219 7 207 704	6 108 7 022 683	7 609 7 327 843
27331200	--- Koudgevormde profielen, verkregen uit platte producten, van roestvrij staal	x 1 000 EUR kg	2 335 2 304 526	2 368 2 516 681	2 040 2 139 249	2 355 2 351 387
27341	- - <b>Draad</b>	x 1 000 EUR kg	<b>44 884</b> <b>58 597 444</b>	<b>49 063</b> <b>61 889 136</b>	<b>41 941</b> <b>54 097 142</b>	<b>45 424</b> <b>60 079 740</b>
	<b>waarvan:</b>					

(1) Leveringen m.i.v. aan het buitenland geleverd maakloonwerk.

(2) Statistische classering van producten gekoppeld aan activiteiten - CPA (2-6 cijfers); Prodcom-lijst (8 cijfers).

## PRODCOM - Leveringen per product

**Leveringen (1) in waarde en in hoeveelheid volgens de CPA en de Prodcom-lijst (voorlopige cijfers) - vervolg**

Code (2)	Omschrijving	Eenheid	2003			
			Maart	April	Mei	Juni
27341130	- - - Draad van niet-gelegeerd staal, C < 0,25%	x 1 000 EUR kg	22 512 40 832 642	24 813 42 053 219	19 666 35 907 671	23 167 41 557 363
274	- NON-FERRO METALEN	x 1 000 EUR kg	270 873 136 373 805	259 434 137 945 148	246 422 119 277 599	253 273 131 616 080
	WAARVAN:					
27421	- - Ruw aluminium; aluminiumoxyde	x 1 000 EUR kg	5 424 3 151 928	5 842 3 432 828	4 926 3 043 788	4 627 2 709 691
274222	- - Staven en profielen, van aluminium	x 1 000 EUR kg	28 888 9 823 514	31 291 10 995 528	28 020 10 240 109	31 048 11 071 523
27422500	- - Bladaluminium, dikte (zonder onderlaag) < 0,2 mm	x 1 000 EUR kg	10 561 3 207 102	10 587 3 309 300	9 734 3 321 472	10 685 3 340 700
274226	- - Buizen en pijpen, alsmede hulpstukken (fittings) voor buisleidingen, van aluminium	x 1 000 EUR kg	9 219 3 128 621	9 241 3 163 553	8 302 2 789 324	8 300 3 007 729
2743	- - Lood, zink en tin en werken daarvan	x 1 000 EUR kg	46 085 48 137 668	46 314 49 448 852	38 769 42 291 343	42 969 46 236 397
	waarvan:					
27432600	- - - Buizen, pijpen en hulpstukken voor buizen (verbindingstukken, ellebogen, moffen) van zink	x 1 000 EUR kg	982 372 555	1 085 404 360	977 369 475	963 341 243
2744	- - Werken van koper	x 1 000 EUR kg	84 426 51 206 033	77 424 49 192 683	65 668 40 601 015	78 321 48 023 622
	waarvan:					
27442	- - - Halffabrikaten van koper of van koperlegeringen	x 1 000 EUR kg	46 383 24 520 316	43 060 24 248 460	37 529 21 109 884	46 671 25 972 645
2745	- - Werken van andere non-ferrometalen	x 1 000 EUR kg	10 755 703 260	13 799 947 866	11 184 707 958	13 141 765 369
275	- GIETEN VAN METALEN	x 1 000 EUR kg	24 412 10 155 998	23 229 9 128 991	21 991 9 647 997	23 368 9 896 515
27511	- - Gieten van ijzer	x 1 000 EUR kg	9 650 7 784 287	8 752 6 671 505	8 616 7 268 730	9 134 7 565 768
	waarvan:					
27511250	- - - Delen van nodulair gietijzer voor andere machines	x 1 000 EUR kg	680 341 074	486 234 371	542 307 965	598 324 509
27511290	- - - Delen van nodulair gietijzer voor ander gebruik	x 1 000 EUR kg	1 563 1 456 194	1 563 1 432 104	1 670 1 577 993	1 632 1 601 619
275113	- - - Gieten van grijs gietijzer	x 1 000 EUR kg	6 891 5 764 085	6 243 4 846 333	6 035 5 229 503	6 307 5 409 437
	waarvan:					
27511350	- - - - Delen van overig (lamellair) gietijzer voor andere machines	x 1 000 EUR kg	4 822 3 779 448	4 555 3 182 193	4 126 3 327 820	4 262 3 381 377
27521090	- - Delen van gietstaal voor ander gebruik	x 1 000 EUR kg	2 701 775 899	3 157 937 772	3 228 965 214	2 736 736 939
275310	- - Gieten van lichte metalen	x 1 000 EUR kg	10 323 1 423 095	9 832 1 356 165	8 627 1 258 469	9 807 1 427 267
275410	- - Gieten van andere non-ferrometalen	x 1 000 EUR kg	1 739 172 717	1 488 163 549	1 520 155 584	1 692 166 541
28	<b>PRODUKTEN VAN METAAL, ANDERE DAN MACHINES EN APPARATEN</b>	x 1 000 EUR -	<b>546 738</b>	<b>542 597</b>	<b>521 569</b>	<b>582 232</b>
281	- METALEN CONSTRUCTIEWERKEN	x 1 000 EUR -	167 196	171 422	166 575	193 024

(1) Leveringen m.i.v. aan het buitenland geleverd maakloonwerk.

(2) Statistische classering van producten gekoppeld aan activiteiten - CPA (2-6 cijfers); Prodcom-lijst (8 cijfers).

(6) M.u.v. Staalindustrie Verbond (voorlooiid).

## Leveringen (1) in waarde en in hoeveelheid volgens de CPA en de Prodcom-lijst (voorlopige cijfers) - vervolg

Code (2)	Omschrijving	Eenheid	2003			
			Maart	April	Mei	Juni
2811	- - Metalen constructiewerken en delen daarvan	x 1 000 EUR -	129 632	134 823	129 897	144 625
281110	--- Geprefabriceerde bouwwerken van metaal	x 1 000 EUR -	25 368	27 028	27 004	31 985
28111030	---- Geprefabriceerde bouwwerken van ijzer of van staal	x 1 000 EUR -	22 503	24 018	24 451	28 937
28111050	---- Geprefabriceerde bouwwerken van aluminium	x 1 000 EUR -	2 865	3 010	2 552	3 048
28112	--- Metalen constructiewerken en delen daarvan	x 1 000 EUR kg	96 842 54 180 328	101 818 54 298 091	97 716 50 763 044	106 276 57 903 512
28112100	---- Bruggen en bruggdelen, van ijzer of van staal	x 1 000 EUR kg	3 959 2 996 627	3 241 2 228 652	3 923 2 893 846	5 287 3 800 211
28112200	---- Vakwerkmasten en andere masten, van ijzer of van staal	x 1 000 EUR kg	669 222 316	715 253 869	675 218 587	966 216 123
281123	---- Andere constructiewerken en delen daarvan, platen, staven, profielen, buizen e.d. van ijzer, staal of aluminium waarvan:	x 1 000 EUR kg	92 213 50 961 385	97 862 51 815 570	93 119 47 650 611	100 022 53 887 178
28112340	---- - Andere constructiewerken, hoofdzakelijk bestaande uit gelaagde profielplaten met isolerende tussenlaag	x 1 000 EUR kg	9 099 4 516 125	9 942 4 648 458	9 750 4 458 093	11 344 5 354 101
28112350	---- - Andere constructiewerken, hoofdzakelijk bestaande uit andere platen	x 1 000 EUR kg	8 599 3 348 723	8 159 2 987 968	8 757 3 293 086	7 928 3 012 752
28112360	---- - Andere constructiewerken van ijzer of van staal	x 1 000 EUR kg	53 981 32 524 605	60 300 36 097 004	54 257 31 468 374	57 945 35 524 894
28112370	---- - Constructiewerken en delen van constructiewerken, van aluminium, neg	x 1 000 EUR kg	14 266 1 518 168	15 361 1 554 644	16 069 1 681 615	15 901 1 602 998
28119100	--- Installatie van zelfvervaardigde metalen constructiewerken	x 1 000 EUR -	7 423	5 977	5 177	6 364
281210	- - Deuren en ramen, alsmede kozijnen daarvoor en drempels, van ijzer, van staal en van aluminium	x 1 000 EUR p/st	37 563 151 921	36 599 225 965	36 677 168 339	48 399 213 527
28121030	--- Deuren en ramen, kozijnen en drempels, van ijzer of van staal	x 1 000 EUR p/st	7 052 39 457	6 797 43 162	6 833 34 379	7 255 33 667
28121050	--- Deuren en ramen, kozijnen en drempels, van aluminium	x 1 000 EUR p/st	30 511 112 464	29 802 182 803	29 844 133 960	41 144 179 860
282	- TANKS, RESERVOIRS EN BERGINGSMIDDELEN, VAN METAAL; RADIATOREN EN KETELS VOOR CENTRALE VERWARMING	x 1 000 EUR -	70 229	62 111	63 491	68 209
2821	- - Tanks, reservoirs en bergingsmiddelen, van metaal	x 1 000 EUR -	21 524	18 624	16 715	15 712
28211	--- Tanks, reservoirs en bergingsmiddelen, van ijzer, van staal of van aluminium waarvan:	x 1 000 EUR kg	19 933 6 489 369	17 720 5 096 617	14 577 4 519 923	14 934 4 808 228
28211130	---- Andere reservoirs, kuipen e.d. bergingsmiddelen, voor vloeistoffen	x 1 000 EUR kg	13 484 4 280 416	9 493 2 443 709	8 590 2 470 324	8 260 2 772 520
28211150	---- Reservoirs, kuipen e.d. bergingsmiddelen van ijzer of van staal, met een inhoud > 300 l, voor vaste stoffen	x 1 000 EUR kg	2 668 1 312 285	2 559 1 226 542	3 056 1 493 020	3 604 1 334 593
28219200	--- Reparatie en onderhoud van tanks, reservoirs en bergingsmiddelen, van metaal	x 1 000 EUR -	1 591	904	2 138	778

(1) Leveringen m.i.v. aan het buitenland geleverd maakloonwerk.

(2) Statistische classering van producten gekoppeld aan activiteiten - CPA (2-6 cijfers); Prodcom-lijst (8 cijfers).

## PRODCOM - Leveringen per product

**Leveringen (1) in waarde en in hoeveelheid volgens de CPA en de Prodcom-lijst (voorlopige cijfers) - vervolg**

Code (2)	Omschrijving	Eenheid	2003			
			Maart	April	Mei	Juni
2822	- - Radiatoren en ketels voor centrale verwarming	x 1 000 EUR -	<b>48 704</b>	<b>43 486</b>	<b>46 776</b>	<b>52 497</b>
28221	- - - Radiatoren en ketels	x 1 000 EUR -	26 124	25 624	25 827	26 494
28221150	- - - - Radiatoren, niet-elektrisch verwarmd, en delen daarvan, van ijzer/staal	x 1 000 EUR kg	23 304 11 688 521	23 378 11 815 502	23 016 11 429 450	22 741 11 734 709
28221200	- - - - Ketels voor centrale verwarming	x 1 000 EUR p/st	2 346 4 351	1 834 3 248	2 233 4 091	2 919 5 260
28221300	- - - - Delen van ketels voor centrale verwarming	x 1 000 EUR -	474	412	579	834
28229200	- - - Reparatie en onderhoud van ketels voor centrale verwarming, al dan niet voor huishoudelijk gebruik	x 1 000 EUR -	22 580	17 863	20 949	26 003
2830	- STOOMKETELS, ANDERE DAN WARMWATERKETELS VOOR DE CENTRALE VERWARMING WAARVAN:	x 1 000 EUR -	29 168	38 517	30 312	44 051
28309100	- - Installatie van stoomketels, met inbegrip van de leidingstelsels van metaal in fabrieken	x 1 000 EUR -	<b>16 982</b>	<b>16 335</b>	<b>16 366</b>	<b>22 777</b>
2840	- SMEDEN, PERSEN, STAMPEN EN PROFIELWALSEN VAN METAAL; POEDERMETALLURGIE WAARVAN:	x 1 000 EUR -	15 522	15 644	14 471	15 238
284012	- - Stampen van metaal	x 1 000 EUR -	<b>7 049</b>	<b>7 004</b>	<b>6 588</b>	<b>7 230</b>
	<b>waarvan:</b>					
28401270	- - - Delen van stampwerk van staal voor andere machines	x 1 000 EUR kg	427 171 929	560 247 483	510 228 945	364 180 622
284013	- - Andere vormbewerkingen van metaal	x 1 000 EUR kg	<b>8 283</b> <b>42 232 261</b>	<b>8 385</b> <b>47 378 523</b>	<b>7 692</b> <b>41 533 040</b>	<b>7 838</b> <b>39 843 497</b>
28401330	- - - Pers-, trek- en stansdelen van staal voor andere machines	x 1 000 EUR kg	2 275 550 290	2 389 616 294	2 187 570 739	2 250 571 069
28401340	- - - Pers-, trek- en stansdelen van staal voor elektrotechnische producten	x 1 000 EUR kg	1 693 40 212 651	1 814 45 313 155	1 636 39 632 096	1 575 37 845 120
28401370	- - - Pers-, trek- en stansdelen van non-ferrometalen	x 1 000 EUR kg	4 315 1 469 320	4 182 1 449 074	3 869 1 330 205	4 014 1 427 308
285	- OPPERVLAKTEBEHANDELING VAN METAAL; ALGEMENE METAALBEWERKING	x 1 000 EUR -	105 089	94 825	92 599	100 418
2851	- - Oppervlaktebehandeling van metaal	x 1 000 EUR -	<b>55 689</b>	<b>52 333</b>	<b>49 315</b>	<b>52 524</b>
28511	- - - Bekleden van metaal	x 1 000 EUR -	32 838	30 924	29 014	30 965
285111	- - - - Bekleden van metaal met metaal	x 1 000 EUR -	25 669	24 761	22 549	23 844
	<b>waarvan:</b>					
28511130	- - - - - Metallische laag (Dompel)	x 1 000 EUR -	5 445	5 748	4 803	5 660
28511190	- - - - - Overige metallische lagen (electrolytisch en chemisch vernikkelen, verkoperen, verchromen, enz.)	x 1 000 EUR -	2 007	2 382	2 045	2 016
285112	- - - - Bekleden van metaal met ander materiaal dan metaal	x 1 000 EUR -	7 169	6 163	6 465	7 121

(1) Leveringen m.i.v. aan het buitenland geleverd maakloonwerk.

(2) Statistische classering van producten gekoppeld aan activiteiten - CPA (2-6 cijfers); Prodcom-lijst (8 cijfers).

## Leveringen (1) in waarde en in hoeveelheid volgens de CPA en de Prodcom-lijst (voorlopige cijfers) - vervolg

Code (2)	Omschrijving	Eenheid	2003			
			Maart	April	Mei	Juni
28512	- - - Andere behandeling van metaal	x 1 000 EUR	22 851	21 409	20 301	21 559
	-	-				
28512100	- - - - Warmtebehandeling (harden e.d.)	x 1 000 EUR	977	1 030	868	887
	-	-				
285122	- - - - Andere oppervlaktebehandeling van metaal	x 1 000 EUR	21 874	20 379	19 433	20 671
	-	-				
	waarvan:					
28512230	- - - - - Lakken e.d.	x 1 000 EUR	7 879	8 122	7 711	8 468
	-	-				
28512290	- - - - - Overige oppervlaktebewerkingen van metalen	x 1 000 EUR	10 145	8 789	8 669	8 875
	-	-				
2852	<b>- - Algemene metaalbewerking</b>	x 1 000 EUR	<b>49 399</b>	<b>42 493</b>	<b>43 284</b>	<b>47 894</b>
		kg	<b>9 976 490</b>	<b>8 753 630</b>	<b>9 374 649</b>	<b>10 626 365</b>
285210	- - - Draaien van metalen delen	x 1 000 EUR	33 456	28 540	30 435	33 249
		kg	6 700 347	5 795 729	6 608 452	7 578 983
	waarvan:					
28521003	- - - - Draaien van metalen delen voor machines en mechanische toestellen	x 1 000 EUR	8 704	7 678	6 814	7 947
		kg	1 331 589	1 188 429	1 069 683	1 220 364
28521005	- - - - Draaien van metalen delen voor voertuigen (m.u.v. rollen spoor- en tramwegmaterieel, enz.)	x 1 000 EUR	20 907	17 777	19 966	22 560
		kg	5 284 015	4 530 215	5 474 681	6 289 957
28521013	- - - - Draaien van metalen delen enz. voor voertuigen en materieel voor bevestiging van bestanddelen spoorbanen	x 1 000 EUR	249	154	168	203
		kg	20 330	13 856	13 201	15 011
28522000	- - - Algemene metaalbewerking (m.u.v. het draaien van metalen delen)	x 1 000 EUR	15 944	13 953	12 849	14 646
		kg	3 276 143	2 957 901	2 766 197	3 047 382
286	- MESSENMAKERSWERK, GEREEDSCHAP EN IJZERWAREN	x 1 000 EUR	36 634	37 243	40 369	38 816
	-	-				
	WAARVAN:					
286220	- - Handzagen; zaagbladen van alle soorten	x 1 000 EUR	<b>2 156</b>	<b>1 920</b>	<b>1 590</b>	<b>2 020</b>
		kg	<b>40 640</b>	<b>35 354</b>	<b>30 928</b>	<b>42 093</b>
286230	- - Overig handgereedschap	x 1 000 EUR	<b>113</b>	<b>97</b>	<b>75</b>	<b>78</b>
		kg	<b>16 632</b>	<b>17 185</b>	<b>14 096</b>	<b>15 059</b>
286250	- - Ander gereedschap	x 1 000 EUR	<b>7 210</b>	<b>7 104</b>	<b>13 077</b>	<b>8 065</b>
	-	-				
	waarvan:					
28625015	- - - Grond- en gesteenteboren met werkzaam deel van diamant	x 1 000 EUR	2 036	1 910	6 025	2 488
		kg	13 759	12 933	40 274	17 174
28625024	- - - Trekstenen, -matrijzen, pers- of extrusiematrijzen voor metaalbewerking	x 1 000 EUR	2 003	2 075	1 846	1 858
		kg	66 295	70 832	57 749	59 202
28625033	- - - Gereedschap voor het stampen en stansen, voor metaalbewerking	x 1 000 EUR	1 025	641	756	1 256
		kg	8 902	8 541	9 124	13 461
28625039	- - - Gereedschap voor het stampen en stansen, andere	x 1 000 EUR	329	391	350	379
		kg	5 278	5 845	5 421	5 465
28631	- - Hangsloten, grendelsloten en andere sloten, sleutels en delen daarvan, van onedel metaal waarvan:	x 1 000 EUR	<b>18 517</b>	<b>19 738</b>	<b>17 879</b>	<b>20 293</b>
	-	-				
286314	- - - Scharnieren, garnituren, beslag en dergelijke, van onedel metaal, voor automobielen, deuren, vensters, e.d. waarvan:	x 1 000 EUR	15 767	17 044	15 557	17 976
		kg	1 996 466	2 123 815	1 948 557	2 334 229
28631410	- - - - Scharnieren en andere hengsels, van onedel metaal	x 1 000 EUR	669	671	613	678
		kg	74 809	69 573	79 152	76 338

(1) Leveringen m.i.v. aan het buitenland geleverd maakloonwerk.

(2) Statistische classering van producten gekoppeld aan activiteiten - CPA (2-6 cijfers); Prodcom-lijst (8 cijfers).

## PRODCOM - Leveringen per product

**Leveringen (1) in waarde en in hoeveelheid volgens de CPA en de Prodcom-lijst (voorlopige cijfers) - vervolg**

Code (2)	Omschrijving	Eenheid	2003			
			Maart	April	Mei	Juni
28631440	--- Garnituren, beslag, voor gebouwen, van onedel metaal, n.e.g.	x 1 000 EUR kg	11 754 1 245 867	12 985 1 375 436	11 461 1 168 631	13 963 1 586 981
28631460	--- Garnituren, beslag, enz. andere dan voor deuren, trappen, meubelen en automobielen, van onedel metaal	x 1 000 EUR kg	238 28 775	228 27 712	229 27 995	256 31 352
287	- OVERIGE PRODUKTEN VAN METAAL	x 1 000 EUR -	122 901	122 835	113 753	122 476
28711	-- Reservoirs, fusten, trommels, bussen, blikken en dergelijke bergingsmiddelen (andere dan voor gas), van ijzer of staal	x 1 000 EUR p/st	<b>6 581</b> <b>474 097</b>	<b>7 461</b> <b>496 277</b>	<b>6 982</b> <b>432 779</b>	<b>7 485</b> <b>492 738</b>
28721	-- Bergingsmiddelen van licht metaal	x 1 000 EUR -	<b>15 221</b>	<b>15 132</b>	<b>14 520</b>	<b>15 424</b>
	waarvan:					
287211	--- Bergingsmiddelen van licht metaal (ander dan aluminium)	x 1 000 EUR p/st	13 824 126 265 019	13 742 130 518 941	13 364 123 174 118	14 198 138 914 797
28731	-- Artikelen van draad	x 1 000 EUR -	<b>31 803</b>	<b>33 497</b>	<b>30 136</b>	<b>30 329</b>
	waarvan:					
287313	--- Metaaldoek, -gaas en traliewerk, van ijzer-, staal- of koperdraad; plaat-gaas, plaat- of bandstaal of -koper	x 1 000 EUR kg	9 022 13 160 086	9 072 12 191 262	8 692 12 494 527	8 910 13 764 427
2874	-- Bouten, schroeven, moeren, kettingen en veren	x 1 000 EUR -	<b>8 079</b>	<b>8 183</b>	<b>7 124</b>	<b>7 874</b>
	waarvan:					
287411	--- Artikelen met schroefdraad, van ijzer of van staal, n.e.g.	x 1 000 EUR -	3 986	4 143	3 817	4 102
	waarvan:					
28741190	--- Artikelen met schroefdraad, n.e.g., van ijzer of van staal	x 1 000 EUR kg	2 639 1 788 875	2 811 2 097 879	2 614 1 642 353	2 623 1 726 212
28741230	--- Sluitringen n.e.g.	x 1 000 EUR kg	453 231 248	425 215 695	342 170 438	483 276 351
287414	--- Veren en veerbladen, van ijzer of van staal; veren van koper	x 1 000 EUR kg	2 953 870 133	3 059 843 332	2 520 680 958	2 714 763 914
	waarvan:					
28741433	--- Drukveren (excl. voluutveren) van ijzer of van staal, koud gevormd	x 1 000 EUR kg	194 38 072	234 40 638	191 38 197	200 30 737
28741435	--- Trekveren van ijzer of van staal, koud gevormd	x 1 000 EUR kg	88 21 917	97 23 942	88 22 824	75 18 058
28741437	--- Andere schroefveren van staal, koud gevormd	x 1 000 EUR kg	226 53 136	252 58 967	266 58 824	265 49 890
2875	-- Overige producten van metaal, n.e.g.	x 1 000 EUR -	<b>61 216</b>	<b>58 561</b>	<b>54 991</b>	<b>61 363</b>
28751	--- Metaalwaren voor huishoudelijk gebruik	x 1 000 EUR -	11 072	10 574	9 162	9 676
287511	--- Gootstenen, wasbakken, badkuipen en andere toiletartikelen van ijzer, staal, koper of aluminium	x 1 000 EUR -	495	1 025	757	742
287512	--- Keukengerei en huishoudelijke artikelen, alsmede delen daarvan, van ijzer, staal, koper of aluminium waarvan:	x 1 000 EUR kg	10 577 1 537 538	9 549 1 399 001	8 405 1 292 843	8 934 1 315 603
28751229	--- Andere huishoudelijke artikelen van roestvrij staal	x 1 000 EUR kg	4 169 497 844	3 148 360 720	2 766 338 567	3 211 378 008
28752	--- Overige metaalwaren (andere dan sabels, degens, bajonetten en dergelijke)	x 1 000 EUR -	50 144	47 987	45 829	51 687
	waarvan:					

(1) Leveringen m.i.v. aan het buitenland geleverd maakloonwerk.

(2) Statistische classering van producten gekoppeld aan activiteiten - CPA (2-6 cijfers); Prodcom-lijst (8 cijfers).

## Leveringen (1) in waarde en in hoeveelheid volgens de CPA en de Prodcom-lijst (voorlopige cijfers) - vervolg

Code (2)	Omschrijving	Eenheid	2003			
			Maart	April	Mei	Juni
287521	---- Brandkasten, gepantserde deuren en dergelijke artikelen, van onedel metaal	x 1 000 EUR -	101	46	84	124
287527	---- Andere artikelen van onedel metaal, n.e.g. waarvan:	x 1 000 EUR -	49 099	47 145	44 979	50 613
28752719	----- Gegoten artikelen van ijzer of staal, n.e.g.	x 1 000 EUR kg	2 918 491 286	2 750 447 818	2 898 497 234	2 885 484 379
28752722	----- Gesmede of gestampte artikelen van ijzer of staal, n.e.g.	x 1 000 EUR kg	1 041 271 974	934 245 330	888 237 806	1 052 264 594
28752725	----- Werken van ijzer- of staaldraad, n.e.g.	x 1 000 EUR kg	1 796 526 473	1 724 518 992	1 381 546 222	1 764 556 236
28752745	----- Andere gestampte werken van ijzer of van staal	x 1 000 EUR kg	8 543 4 880 652	8 135 4 556 382	7 629 4 303 156	9 467 5 400 648
28752749	----- Andere werken van ijzer of van staal	x 1 000 EUR kg	11 173 4 251 370	9 961 3 798 728	9 022 3 354 493	10 519 4 121 017
28752753	----- Andere gegoten werken van aluminium	x 1 000 EUR kg	392 66 693	301 42 176	322 41 878	324 43 324
28752755	----- Werken van aluminium n.e.g.	x 1 000 EUR kg	6 139 698 776	6 613 781 782	5 973 720 268	6 881 822 419
28752758	----- Artikelen van koper, n.e.g.	x 1 000 EUR kg	2 652 481 498	2 766 493 845	2 587 471 811	2 832 526 039
28752765	----- Werken van zink, n.e.g.	x 1 000 EUR kg	3 075 1 270 121	2 983 1 351 485	2 987 1 342 658	3 821 1 776 486
28752783	----- Buigzame buizen (slangen), van ijzer of van staal	x 1 000 EUR kg	573 55 700	473 45 916	504 49 017	506 48 792
28752787	----- Verkeersborden, straatnaamborden, uithangborden en dergelijke borden, van onedel metaal	x 1 000 EUR kg	2 958 278 937	2 295 222 949	2 842 254 910	2 562 256 180
29	<b>MACHINES, APPARATEN EN WERKTUIGEN N.E.G.</b>	x 1 000 EUR -	<b>636 791</b>	<b>597 486</b>	<b>578 784</b>	<b>674 009</b>
291	- MACHINES VOOR DE PRODUKTIE EN TOEPASSING VAN MECHANISCHE ENERGIE, EXCLUSIEF MOTOREN	x 1 000 EUR -	142 829	125 675	124 241	136 678
2911	- - <b>Motoren en turbines, exclusief motoren voor luchtvaartuigen, motorvoertuigen en rijwielen waarvan:</b>	x 1 000 EUR -	<b>23 499</b>	<b>19 661</b>	<b>20 364</b>	<b>23 963</b>
29119	- - - Installatie, reparatie en onderhoud van motoren en turbines (excl. motoren voor luchtvaartuigen, motorvoertuigen e.d.)	x 1 000 EUR -	11 076	8 752	6 987	14 463
2912	- - <b>Pompen en compressoren</b>	x 1 000 EUR -	<b>85 646</b>	<b>79 944</b>	<b>77 994</b>	<b>84 059</b>
	<b>waarvan:</b>					
29122	- - - Pompen en elevatoren voor vloeistoffen	x 1 000 EUR p/st	5 646 8 341	5 258 8 109	5 287 9 547	5 298 9 365
	<b>waarvan:</b>					
291224	----- Centrifugaalpompen voor vloeistoffen; andere pompen; elevatoren voor vloeistoffen	x 1 000 EUR p/st	5 362 6 255	4 900 4 921	4 778 4 865	4 902 5 472
29124	- - - Delen van pompen, van compressoren en van hydraulische en pneumatische motoren en krachtmachines	x 1 000 EUR -	10 041	9 977	10 144	10 744
291241	- - - Delen van hydraulische en pneumatische motoren en krachtmachines	x 1 000 EUR -	893	863	1 030	945

(1) Leveringen m.i.v. aan het buitenland geleverd maakloonwerk.

(2) Statistische classering van producten gekoppeld aan activiteiten - CPA (2-6 cijfers); Prodcom-lijst (8 cijfers).



## PRODCOM - Leveringen per product

**Leveringen (1) in waarde en in hoeveelheid volgens de CPA en de Prodcom-lijst (voorlopige cijfers) - vervolg**

Code (2)	Omschrijving	Eenheid	2003			
			Maart	April	Mei	Juni
29124200	---- Delen van pompen en elevatoren voor vloeistoffen	x 1 000 EUR -	960	1 350	1 256	1 237
29124300	---- Delen van pompen, compressoren, ventilatoren, afzuigkappen	x 1 000 EUR -	8 188	7 763	7 858	8 561
2913	-- <b>Kranen en dergelijke artikelen</b>	x 1 000 EUR -	<b>5 039</b>	<b>4 795</b>	<b>4 475</b>	<b>4 809</b>
29131	--- Kranen en dergelijke artikelen, voor leidingen, ketels, reservoirs, bakken of dergelijke bergingsmiddelen waarvan:	x 1 000 EUR kg	3 995 96 425	3 379 92 671	3 311 90 113	3 454 104 975
291313	---- Regelafluiters, schuifafsluiters, klepafsluiters en andere kleppen en afsluiters	x 1 000 EUR kg	2 088 48 423	1 503 37 856	1 720 41 463	1 839 53 710
29132000	--- Delen van kranen e.d. artikelen van GS 8481	x 1 000 EUR -	358	423	373	471
29139200	--- Reparatie en onderhoud van kranen en dergelijke artikelen	x 1 000 EUR -	686	993	790	884
2914	-- <b>Lagers, getande overbrengingen en drijfwerkelementen waarvan:</b>	x 1 000 EUR -	<b>28 644</b>	<b>21 275</b>	<b>21 408</b>	<b>23 847</b>
29142	--- Lagers, getande overbrengingen en drijfwerkelementen waarvan:	x 1 000 EUR kg	28 252 2 251 329	20 922 1 688 985	21 068 1 661 532	23 486 1 828 025
29142440	---- Andere overbrengingsmechanismen	x 1 000 EUR kg	388 2 862	297 1 768	348 2 194	251 1 631
29142450	---- Tandwielkasten en andere overbrengingsmech. voor het aanpassen van snelheid	x 1 000 EUR kg	24 644 1 969 716	17 006 1 356 721	17 364 1 355 444	19 925 1 526 381
292	- OVERIGE MACHINES EN APPARATEN VOOR ALGEMEEN GEBRUIK	x 1 000 EUR -	182 973	173 793	173 994	223 037
2921	-- <b>Ovens en branders</b>	x 1 000 EUR -	<b>4 430</b>	<b>2 964</b>	<b>2 678</b>	<b>5 031</b>
2922	-- <b>Hijs-, hef- en transportwerktuigen waarvan:</b>	x 1 000 EUR -	<b>58 671</b>	<b>55 797</b>	<b>63 068</b>	<b>70 970</b>
292214	--- Dirkkranen; hijskranen; hefportalen, portaalwagens en transportwagens met kraan waarvan:	x 1 000 EUR p/st	9 364 6 636	9 507 6 137	9 320 5 505	10 306 6 123
29221470	---- Machines en toestellen, om te hijsen, ..., n.e.g.	x 1 000 EUR p/st	431 288	596 267	666 313	437 136
292215	--- Vorkheftrucks; andere transportwagentjes; trekkers van de soort gebruikt voor het trekken van	x 1 000 EUR p/st	8 808 21 750	8 281 26 173	13 553 21 663	8 347 19 939
292216	--- Personen- en goederenliften; roltrappen en -paden waarvan:	x 1 000 EUR p/st	5 366 312	6 639 273	11 750 374	9 730 404
29221630	---- Personen- en goederenliften (incl. bakkenliften), elektrisch	x 1 000 EUR p/st	4 225 122	5 132 117	8 297 217	6 002 184
292217	--- Pneumatische en andere continu-werkende transportinrichtingen voor goederen waarvan:	x 1 000 EUR p/st	7 076 3 266	5 632 22 917	6 229 1 579	11 110 4 944
29221770	---- Continu werkende transportinrichtingen voor goederen, met banden, n.e.g.	x 1 000 EUR p/st	4 320 1 941	2 524 22 132	1 967 662	5 233 3 687
29221793	---- Continu werkende transportinrichtingen voor goederen, rollenbanen/castors	x 1 000 EUR p/st	697 100	537 72	500 65	1 060 67

(1) Leveringen m.i.v. aan het buitenland geleverd maakloonwerk.

(2) Statistische classering van producten gekoppeld aan activiteiten - CPA (2-6 cijfers); Prodcom-lijst (8 cijfers).

## Leveringen (1) in waarde en in hoeveelheid volgens de CPA en de Prodcom-lijst (voorlopige cijfers) - vervolg

Code (2)	Omschrijving	Eenheid	2003			
			Maart	April	Mei	Juni
292218	--- Andere hijs-, hef- en transportwerktuigen waarvan:	x 1 000 EUR p/st	1 788 144 091	1 654 144 141	1 440 154 409	1 945 131 707
29221870	---- Hef-,hijs-,laad- en losmachines en- toestellen laadtoestellen voorhoogovens en manipulatoren voor smeedinrichtingen	x 1 000 EUR p/st	588 682	660 2 568	419 557	608 1 266
292219	--- Delen van hijs-, hef- en transportwerktuigen	x 1 000 EUR -	3 410	3 471	2 992	3 577
29229	--- Installatie, reparatie en onderhoud van hijs-, hef- en transportwerktuigen	x 1 000 EUR -	20 079	18 312	15 703	23 563
29229100	---- Installatie van hef-, hijs- en transportwerktuigen	x 1 000 EUR -	2 555	1 821	1 911	2 103
29229200	---- Reparatie en onderhoud van hef-, hijs- en transportwerktuigen	x 1 000 EUR -	17 524	16 492	13 792	21 461
2923	<b>-- Machines en apparaten voor de koeltechniek en klimaatregeling, voor niet-huishoudelijk gebruik</b>	x 1 000 EUR -	<b>77 658</b>	<b>73 148</b>	<b>70 755</b>	<b>99 400</b>
29231	--- Warmtewisselaars; toestellen voor de koeltechniek en klimaatregeling; filtreertoestellen waarvan:	x 1 000 EUR p/st	38 828 84 596	37 515 84 599	35 652 86 645	46 918 93 764
29231130	---- Warmtewisselaars	x 1 000 EUR p/st	2 712 4 136	1 683 2 918	2 245 2 791	2 363 3 763
292312	---- Machines en apparaten voor de regeling van het klimaat in besloten ruimten	x 1 000 EUR p/st	11 322 16 860	11 488 17 781	12 601 15 704	14 538 23 103
292320	--- Ventilatoren, andere dan tafel-, vloer-, wand-, raam-, plafond- en dakventilatoren	x 1 000 EUR p/st	2 858 9 656	2 076 9 901	2 095 7 826	4 155 10 812
292330	--- Delen van machines en toestellen voor de koel- en vriestechniek, alsmede van warmtepompen waarvan:	x 1 000 EUR -	12 953	12 365	12 119	15 488
29233070	---- Delen van koelmeubelen, delen van warmtepompen, andere	x 1 000 EUR -	9 151	7 568	7 988	10 215
29239	--- Installatie, reparatie en onderhoud van machines en apparaten voor koeltechniek en klimaatregeling, niet vr. huishoudens	x 1 000 EUR -	23 019	21 191	20 889	32 839
29239100	---- Installatie van machines en apparaten voor de koeltechniek en klimaatregeling, voor niet-huishoudelijk gebruik	x 1 000 EUR -	11 539	10 890	10 130	19 193
29239200	---- Reparatie en onderhoud van machines en apparaten voor koeltechniek en klimaatregeling (niet-huishoudelijk gebruik)	x 1 000 EUR -	11 480	10 302	10 759	13 646
2924	<b>-- Overige machines en apparaten voor algemeen gebruik, n.e.g. waarvan:</b>	x 1 000 EUR -	<b>42 214</b>	<b>41 884</b>	<b>37 494</b>	<b>47 635</b>
292412	--- Toestellen voor filtreren of zuiveren van vloeistoffen waarvan:	x 1 000 EUR -	7 412	6 741	6 232	6 978
29241230	---- Toestellen voor het filtreren of zuiveren van water	x 1 000 EUR p/st	2 995 37 983	2 507 28 514	2 374 28 568	2 582 33 281
29242	--- Machines en toestellen voor het reinigen van flessen, voor het vullen of wegen; toestellen voor het spuiten waarvan:	x 1 000 EUR -	7 518	7 901	5 786	8 025
292421	---- Machines en toestellen voor het reinigen, vullen en verpakken van flessen en andere bergingsmiddelen	x 1 000 EUR p/st	1 832 31	2 448 28	1 852 21	2 270 30
292424	---- Blusapparaten, spuitpistolen, zand- en stoomstraal toestellen en dergelijke toestellen, niet voor land- en tuinbouw waarvan:	x 1 000 EUR p/st	4 016 177 553	4 205 150 678	2 671 130 557	4 490 323 834

(1) Leveringen m.i.v. aan het buitenland geleverd maakloonwerk.

(2) Statistische classering van producten gekoppeld aan activiteiten - CPA (2-6 cijfers); Prodcom-lijst (8 cijfers).

## PRODCOM - Leveringen per product

**Leveringen (1) in waarde en in hoeveelheid volgens de CPA en de Prodcom-lijst (voorlopige cijfers) - vervolg**

Code (2)	Omschrijving	Eenheid	2003			
			Maart	April	Mei	Juni
29242410	----- Blusapparaten	x 1 000 EUR p/st	2 011 128 806	1 971 116 028	1 601 97 391	2 741 285 097
29245	--- Delen van overige machines en apparaten voor algemeen gebruik waarvan:	x 1 000 EUR -	15 703	14 580	13 705	17 190
292453	---- Delen van kalanders en walsmachines; delen van toestellen voor het spuiten, gewichten voor weegtoestellen	x 1 000 EUR -	544	740	525	510
29249	--- Installatie, reparatie en onderhoud van machines en apparaten voor algemeen gebruik n.e.g.	x 1 000 EUR -	8 189	9 222	8 142	10 699
29249100	---- Installatie van overige machines en apparaten voor algemeen gebruik, n.e.g.	x 1 000 EUR -	3 435	4 583	3 618	4 158
29249200	---- Reparatie en onderhoud van overige machines voor algemeen gebruik, n.e.g.	x 1 000 EUR -	4 754	4 638	4 524	6 541
293	- MACHINES EN WERKTUIGEN VOOR DE LANDBOUW OF DE BOSBOUW WAARVAN:	x 1 000 EUR -	66 689	60 971	74 640	66 655
29321	-- Machines voor de land-, tuin- of bosbouw, voor de voorbereiding, bewerking of bebouwing van de bodem	x 1 000 EUR p/st	<b>2 152</b> <b>683</b>	<b>1 176</b> <b>1 027</b>	<b>767</b> <b>209</b>	<b>632</b> <b>125</b>
293270	-- Delen van machines en toestellen voor de landbouw of de bosbouw waarvan:	x 1 000 EUR -	<b>3 471</b>	<b>2 669</b>	<b>2 505</b>	<b>3 010</b>
29327050	--- Delen van machines, toestellen en werktuigen van post 84.33	x 1 000 EUR -	2 380	1 655	1 642	2 366
29329	-- Installatie, reparatie en onderhoud van machines en toestellen voor de landbouw of de bosbouw	x 1 000 EUR -	<b>1 660</b>	<b>1 270</b>	<b>1 381</b>	<b>1 361</b>
294	- GEREEDSCHAPSWERKTUIGEN WAARVAN:	x 1 000 EUR -	24 102	21 563	20 086	26 250
29423	-- Andere gereedschapswerktuigen voor de metaalbewerking waarvan:	x 1 000 EUR -	<b>15 284</b>	<b>12 579</b>	<b>10 582</b>	<b>14 799</b>
294233	--- Machines voor het buigen, het vouwen, het strekken of het vlakken van metaal, niet met numerieke besturing	x 1 000 EUR p/st	3 252 46	3 741 29	3 333 38	3 656 20
294240	-- Delen en toebehoren voor gereedschapswerktuigen voor het bewerken van metaal	x 1 000 EUR -	<b>3 429</b>	<b>3 024</b>	<b>2 489</b>	<b>3 766</b>
2943	-- Overige gereedschapswerktuigen, n.e.g. waarvan:	x 1 000 EUR -	<b>4 854</b>	<b>4 773</b>	<b>5 378</b>	<b>7 016</b>
29431	--- Gereedschapswerktuigen voor het bewerken van steen, van hout en van dergelijke harde stoffen	x 1 000 EUR -	2 464	2 388	2 736	2 451
294334	--- Delen en toebehoren voor gereedschapswerktuigen voor het bewerken van hout, kurk, steen, geharde	x 1 000 EUR -	780	999	950	2 763
29439	--- Installatie, onderhoud en reparatie van gereedschapswerktuigen voor het bewerken van hout, kurk, steen, geharde	x 1 000 EUR -	1 300	1 018	1 220	1 390
295	- OVERIGE MACHINES, APPARATEN EN WERKTUIGEN VOOR SPECIFIEKE DOELEINDEN	x 1 000 EUR -	177 259	169 851	156 909	175 787
2951	-- Machines voor de metallurgie	x 1 000 EUR -	<b>5 580</b>	<b>7 951</b>	<b>8 502</b>	<b>9 720</b>
295112	--- Delen van machines voor de metallurgie; walsrollen; delen van walsstoelen	x 1 000 EUR -	3 931	5 456	5 458	7 638

(1) Leveringen m.i.v. aan het buitenland geleverd maakloonwerk.

(2) Statistische classering van producten gekoppeld aan activiteiten - CPA (2-6 cijfers); Prodcom-lijst (8 cijfers).

## Leveringen (1) in waarde en in hoeveelheid volgens de CPA en de Prodcom-lijst (voorlopige cijfers) - vervolg

Code (2)	Omschrijving	Eenheid	2003			
			Maart	April	Mei	Juni
29519	--- Installatie, reparatie en onderhoud van machines voor de metallurgie	x 1 000 EUR -	1 649	2 495	3 045	2 082
2952	<b>--- Machines voor de winning van delfstoffen en voor de bouw waarvan:</b>	x 1 000 EUR -	<b>37 365</b>	<b>37 064</b>	<b>34 207</b>	<b>39 809</b>
29526	--- Delen van machines voor het winnen van delfstoffen en voor de bouw	x 1 000 EUR -	9 674	8 551	8 286	8 667
29529	--- Installatie, reparatie en onderhoud van machines voor de winning van delfstoffen en voor de bouw	x 1 000 EUR -	1 201	1 388	1 283	1 644
2953	<b>--- Machines voor de produktie van voedings- en genotmiddelen</b>	x 1 000 EUR -	<b>15 012</b>	<b>14 906</b>	<b>14 494</b>	<b>19 073</b>
29531	--- Machines voor de produktie van voedings- en genotmiddelen waarvan:	x 1 000 EUR -	6 122	6 819	4 957	8 973
295316	---- Machines en toestellen, n.e.g., voor de industriële bereiding of vervaardiging van voedingsmiddelen of dranken(incl. waarvan:	x 1 000 EUR -	4 243	4 970	3 413	7 028
29531613	---- - Machines en toestellen voor brood- of banketbakkerijen, n.e.g.	x 1 000 EUR p/st	1 086 306	1 232 317	1 121 302	3 463 285
29531640	---- - Machines en toestellen voor brouwerijen	x 1 000 EUR p/st	344 8	292 8	309 12	313 7
29531670	---- - Machines voor de bereiding/vervaardiging van voedingsmiddelen/dranken, n.e.g.	x 1 000 EUR p/st	1 435 56	1 374 58	1 233 64	1 264 60
29532	--- Delen van machines voor de produktie van voedings- en genotmiddelen waarvan:	x 1 000 EUR -	1 896	1 495	1 681	1 843
29532250	---- Delen van machines van post 84.38	x 1 000 EUR -	963	641	837	622
29539	--- Installatie, reparatie en onderhoud van machines voor de produktie van voedings- en genotmiddelen	x 1 000 EUR -	6 995	6 592	7 856	8 257
29539100	---- Installatie van machines voor de produktie van voedings- en genotmiddelen	x 1 000 EUR -	5 363	4 926	5 475	6 490
29539200	---- Reparatie en onderhoud van machines voor de produktie van voedings- en genotmiddelen	x 1 000 EUR -	1 632	1 665	2 381	1 767
2954	<b>--- Machines voor de produktie van textiel, kleding en leder</b>	x 1 000 EUR -	<b>67 959</b>	<b>62 731</b>	<b>58 105</b>	<b>60 931</b>
29541	--- Machines voor het voorbereiden, het spinnen, het weven en het breien van textielstoffen	x 1 000 EUR -	45 543	40 817	38 027	42 498
29542	--- Andere machines voor de produktie van textiel en kleding (incl. naaimachines)	x 1 000 EUR -	4 595	3 887	4 694	4 347
29544	--- Delen en toebehoren van machines voor de produktie van textiel, kleding en leder	x 1 000 EUR -	13 975	13 662	11 984	11 113
295441	---- Delen en toebehoren van weefgetouwen en machines voor het spinnen	x 1 000 EUR -	12 978	12 583	10 868	9 951
29544110	---- - Delen en hulpstukken voor machines van GS 8444 - 8445 en van hulpmachines	x 1 000 EUR -	674	583	647	671
29544150	---- - Delen en hulpstukken voor weefgetouwen en van hulpmachines en -toestellen	x 1 000 EUR -	12 304	12 000	10 221	9 281

(1) Leveringen m.i.v. aan het buitenland geleverd maakloonwerk.

(2) Statistische classering van producten gekoppeld aan activiteiten - CPA (2-6 cijfers); Prodcom-lijst (8 cijfers).

## PRODCOM - Leveringen per product

**Leveringen (1) in waarde en in hoeveelheid volgens de CPA en de Prodcom-lijst (voorlopige cijfers) - vervolg**

Code (2)	Omschrijving	Eenheid	2003			
			Maart	April	Mei	Juni
295442	--- Delen van machines voor andere bewerkingen van textielstoffen en kleding en voor het bewerken van leder	x 1 000 EUR -	997	1 078	1 117	1 162
29549	--- Installatie, reparatie en onderhoud van machines voor de produktie van textiel, kleding en leder	x 1 000 EUR -	3 846	4 365	3 399	2 973
2955	<b>-- Machines voor de produktie van papier of karton</b>	x 1 000 EUR -	<b>351</b>	<b>429</b>	<b>302</b>	<b>290</b>
2956	<b>-- Overige machines, apparaten en werktuigen voor specifieke doeleinden, n.e.g.</b>	x 1 000 EUR -	<b>50 993</b>	<b>46 769</b>	<b>41 300</b>	<b>45 964</b>
29561	--- Machines en toestellen voor het drukken en het inbinden van boeken, alsmede delen daarvan	x 1 000 EUR -	14 657	8 820	10 859	14 256
29562	--- Diverse machines en toestellen voor specifieke doeleinden, alsmede delen daarvan waarvan:	x 1 000 EUR -	29 560	32 365	25 551	27 085
295624	---- Gietvormen; vormkasten voor gieterijen; modelplaten voor gietvormen; modellen voor gietvormen waarvan:	x 1 000 EUR -	9 425	10 383	7 394	8 775
29562420	----- Vormen voor het spuit- of persgieten van metalen of metaalcarbiden	x 1 000 EUR p/st	440 283	396 276	367 228	487 277
29562470	----- Vormen voor het spuit- of persgieten van rubber of kunststof	x 1 000 EUR p/st	6 036 670	5 224 560	5 318 561	4 870 497
295625	--- Machines en toestellen voor specifieke doeleinden, n.e.g. waarvan:	x 1 000 EUR p/st	8 252 17 446	8 047 22 207	5 940 17 177	7 213 22 335
29562565	----- Machines voor het mengen, kneden, met een eigen functie, n.e.g.	x 1 000 EUR p/st	296 28	519 44	365 23	578 62
29562590	----- Andere machines en mechanische toestellen van GS 84, n.e.g.	x 1 000 EUR p/st	5 429 16 662	3 640 20 191	3 166 17 049	4 167 21 960
29562670	---- Delen van machines van GS 8479	x 1 000 EUR -	4 068	5 791	4 359	4 089
29569	--- Installatie, reparatie en onderhoud van machines en toestellen voor specifieke doeleinden n.e.g.	x 1 000 EUR -	6 775	5 585	4 889	4 623
29569100	---- Installatie van overige machines, apparaten en werktuigen voor specifieke doeleinden, n.e.g.	x 1 000 EUR -	4 099	2 805	2 342	1 858
29569200	---- Reparatie en onderhoud van overige machines, apparaten en werktuigen voor specifieke doeleinden, n.e.g.	x 1 000 EUR -	2 676	2 780	2 547	2 765
29601	- WAPENS EN MUNITIE, ALSMEDE DELEN DAARVAN	x 1 000 EUR -	24 146	27 059	11 667	24 796
297	- HUISHOUDAPPARATEN N.E.G.	x 1 000 EUR -	18 793	18 575	17 247	20 806
2971	<b>-- Elektrische huishoudapparaten</b>	x 1 000 EUR -	<b>12 080</b>	<b>11 996</b>	<b>10 840</b>	<b>11 383</b>
	<b>waarvan:</b>					
29712	--- Andere elektrische huishoudapparaten n.e.g.	x 1 000 EUR -	7 747	7 471	6 916	7 417
2972	<b>-- Niet-elektrische huishoudapparaten</b>	x 1 000 EUR -	<b>6 714</b>	<b>6 578</b>	<b>6 407</b>	<b>9 422</b>
	<b>waarvan:</b>					
297212	--- Andere toestellen voor huishoudelijk gebruik, voor gas, voor vloeibare of voor vaste brandstof	x 1 000 EUR p/st	4 288 6 841	4 593 8 054	4 552 8 132	6 315 12 485

(1) Leveringen m.i.v. aan het buitenland geleverd maakloonwerk.

(2) Statistische classering van producten gekoppeld aan activiteiten - CPA (2-6 cijfers); Prodcom-lijst (8 cijfers).

## Leveringen (1) in waarde en in hoeveelheid volgens de CPA en de Prodcom-lijst (voorlopige cijfers) - vervolg

Code (2)	Omschrijving	Eenheid	2003			
			Maart	April	Mei	Juni
300	- KANTOORMACHINES EN COMPUTERS	x 1 000 EUR	36 206	25 530	26 193	27 636
	WAARVAN:	-				
30021	- - Gegevensverwerkende machines en delen en toebehoren daarvan waarvan:	x 1 000 EUR	15 666	10 692	9 886	10 055
		-				
300216	- - - Invoer- en uitvoereenheden	x 1 000 EUR p/st	4 528 1 258	5 216 1 136	5 123 980	4 825 725
31	<b>ELECTRISCHE MACHINES EN APPARATEN N.E.G.</b>	x 1 000 EUR	<b>332 138</b>	<b>299 328</b>	<b>294 435</b>	<b>324 013</b>
		-				
3110	- ELEKTROMOTOREN, ELEKTRISCHE GENERATOREN EN ELEKTRISCHE TRANSFORMATOREN WAARVAN:	x 1 000 EUR	51 726	40 816	40 696	47 566
		-				
31103	- - Elektrische generatoraggregaten en roterende omvormers	x 1 000 EUR p/st	2 168 667	4 246 758	1 669 738	1 494 587
31104	- - Elektrische transformatoren	x 1 000 EUR p/st	15 501 185 118	9 927 170 015	13 494 160 005	16 503 148 575
	waarvan:					
31104235	- - - Transformatoren, n.e.g., met een vermogen =< 1 kVA	x 1 000 EUR p/st	261 26 221	186 18 115	169 15 701	196 19 608
311050	- - Ballasten voor ontladingslampen en -buizen; statische omvormers; andere smoorspoelen e.a. zelfinductiespoelen	x 1 000 EUR p/st	9 600 2 460 680	6 863 2 047 995	7 448 2 748 833	9 626 2 319 203
31109	- - Installatie, reparatie en onderhoud van elektromotoren, elektrische generatoren en elektrische transformatoren	x 1 000 EUR	15 693	13 835	12 007	14 447
		-				
31109100	- - - Installatie van elektromotoren en van elektrische generatoren en transformatoren	x 1 000 EUR	10 598	9 531	6 236	9 267
		-				
31109200	- - - Reparatie en onderhoud van elektromotoren en van elektrische generatoren en transformatoren	x 1 000 EUR	5 095	4 305	5 771	5 180
		-				
3120	- SCHAKEL- EN VERDEELINRICHTINGEN	x 1 000 EUR	71 849	62 891	60 694	67 233
	WAARVAN:	-				
31202	- - Toestellen voor het inschakelen, uitschakelen, aansluiten of verdelen van elektrische stroom <= 1000 V waarvan:	x 1 000 EUR	32 626	22 679	23 057	20 831
		-				
31202500	- - - Schakelaars, n.e.g.: spanning =< 1000 V	x 1 000 EUR p/st	5 587 4 666 652	5 427 4 970 040	5 246 4 342 787	5 328 5 474 720
312027	- - - Contactdozen, contactstoppen (stekkers) en andere toestellen voor het inschakelen e.d. van elektrische stroom n.e.g. waarvan:	x 1 000 EUR p/st	17 981 441 859 888	12 013 342 622 145	13 142 369 110 922	12 715 405 242 714
31202760	- - - Geprefabriceerde elementen voor elektrische stroomleidingen, spanning =< 1000 V	x 1 000 EUR p/st	934 247 233	973 454 195	781 237 372	745 222 932
31202770	- - - Aansluittoestellen en contactverbindingen voor draad en kabel, spanning =< 1000 V	x 1 000 EUR p/st	5 192 43 750 143	910 22 366 255	837 13 985 122	1 134 14 357 324
312031	- - Borden, panelen e.d., voorzien van schakelapparaten, enz., voor een spanning =< 1000 V waarvan:	x 1 000 EUR p/st	7 992 346 021	8 207 351 517	6 987 258 820	7 351 250 032
31203170	- - - Borden, enz., voor elektr. bediening of het verdelen van elektr. stroom, spanning =< 1000 V	x 1 000 EUR p/st	7 024 345 797	7 239 351 320	6 049 258 608	6 262 249 786
312040	- - Delen van schakel- en verdeelinrichtingen	x 1 000 EUR	6 301	9 030	7 137	9 362
		-				
31204030	- - - Borden, panelen, enz., van post 8537, zonder toestellen	x 1 000 EUR p/st	2 471 450 461	3 317 446 035	1 795 346 265	2 056 320 683

(1) Leveringen m.i.v. aan het buitenland geleverd maakloonwerk.

(2) Statistische classering van producten gekoppeld aan activiteiten - CPA (2-6 cijfers); Prodcom-lijst (8 cijfers).

## PRODCOM - Leveringen per product

**Leveringen (1) in waarde en in hoeveelheid volgens de CPA en de Prodcom-lijst (voorlopige cijfers) - vervolg**

Code (2)	Omschrijving	Eenheid	2003			
			Maart	April	Mei	Juni
31204090	--- Andere delen van toestellen van post 8535, 8536 of 8537	x 1 000 EUR -	3 830	5 713	5 341	7 307
31209	<b>-- Installatie, reparatie en onderhoud van schakel- en verdeelinrichtingen</b>	x 1 000 EUR -	<b>20 347</b>	<b>18 907</b>	<b>18 969</b>	<b>23 881</b>
31209100	--- Installatie van schakel- en verdeelinrichtingen	x 1 000 EUR -	18 546	17 760	17 773	22 757
31209200	--- Reparatie en onderhoud van schakel- en verdeelinrichtingen	x 1 000 EUR -	1 801	1 147	1 195	1 125
31301	- GEÏSOLEERDE KABEL EN DRAAD; OPTISCHE-VERZELKABEL WAARVAN:	x 1 000 EUR kg	37 632 11 074 738	38 976 12 371 317	38 592 12 527 535	37 382 11 990 411
313013	<b>-- Andere geleiders van elektriciteit, voor een spanning =&lt; 1000 V waarvan:</b>	x 1 000 EUR kg	<b>24 841</b> <b>8 751 744</b>	<b>26 208</b> <b>9 960 599</b>	<b>26 737</b> <b>9 934 536</b>	<b>24 232</b> <b>9 465 484</b>
31301370	--- Geleiders van elektriciteit, 80 V < spanning =< 1000 V, met of zonder verbindingstukken	x 1 000 EUR kg	19 024 7 382 638	20 786 8 223 969	21 340 8 523 045	19 158 8 063 990
3140	- ACCUMULATOREN, ELEKTRISCHE ELEMENTEN EN ELEKTRISCHE BATTERIJEN	x 1 000 EUR -	17 551	19 547	17 191	22 130
3150	- VERLICHTINGSTOESTELLEN EN ELEKTRISCHE LAMPEN EN BUIZEN WAARVAN:	x 1 000 EUR -	54 903	50 636	45 067	46 764
31501	<b>-- Elektrische gloeilampen en -buisen, gasontladinglampen en -buisen; booglampen</b>	x 1 000 EUR p/st	<b>25 949</b> <b>6 560 066</b>	<b>23 448</b> <b>5 456 540</b>	<b>20 761</b> <b>5 509 708</b>	<b>20 011</b> <b>4 775 267</b>
31502	<b>-- Verlichtingstoestellen</b>  waarvan:	x 1 000 EUR p/st	<b>13 017</b> <b>333 028</b>	<b>13 469</b> <b>364 858</b>	<b>11 777</b> <b>302 131</b>	<b>13 729</b> <b>332 808</b>
31502400	--- Lichtreclames, verlichte aanwijzingsborden en dergelijke artikelen	x 1 000 EUR p/st	4 429 8 606	4 811 9 677	3 886 9 737	4 876 11 288
316	- ELEKTRISCHE BENODIGDHEDEN N.E.G.	x 1 000 EUR -	98 479	86 461	92 194	102 937
3161	<b>-- Elektrische benodigdheden voor motoren en voertuigen n.e.g.</b>	x 1 000 EUR -	<b>39 562</b>	<b>38 896</b>	<b>35 038</b>	<b>35 398</b>
3162	<b>-- Overige elektrische benodigdheden n.e.g.</b>	x 1 000 EUR -	<b>58 917</b>	<b>47 565</b>	<b>57 157</b>	<b>67 539</b>
31621	--- Overige elektrische benodigdheden n.e.g., alsmede delen daarvan waarvan:	x 1 000 EUR -	48 255	36 798	45 862	54 959
316211	---- Elektrische toestellen voor hoorbare of voor zichtbare signalen, andere dan die voor rijwielen of voor motorvoertuigen waarvan:	x 1 000 EUR -	19 484	12 899	15 357	27 692
31621130	----- Elektrische signaaltoestellen, enz., voor verkeers- en waterwegen, enz.	x 1 000 EUR kg	7 071 67 151	5 020 39 784	4 569 28 472	8 270 271 732
31629	--- Installatie, reparatie en onderhoud van andere elektrische benodigdheden n.e.g.	x 1 000 EUR -	10 663	10 767	11 295	12 580
31629100	---- Installatie van overige elektrische benodigdheden	x 1 000 EUR -	10 251	10 388	11 009	12 290
31629200	---- Reparatie en onderhoud van overige elektrische benodigdheden, n.e.g.	x 1 000 EUR -	412	379	286	290
32	<b>RADIO-, TELEVISIE- EN TELECOMMUNICATIEAPPARATUUR</b> WAARVAN:	x 1 000 EUR -	<b>191 442</b>	<b>216 081</b>	<b>204 626</b>	<b>195 181</b>

(1) Leveringen m.i.v. aan het buitenland geleverd maakloonwerk.

(2) Statistische classering van producten gekoppeld aan activiteiten - CPA (2-6 cijfers); Prodcom-lijst (8 cijfers).

## Leveringen (1) in waarde en in hoeveelheid volgens de CPA en de Prodcom-lijst (voorlopige cijfers) - vervolg

Code (2)	Omschrijving	Eenheid	2003			
			Maart	April	Mei	Juni
3210	- ELEKTRONENBUIZEN EN ANDERE ELEKTRONISCHE ONDERDELEN WAARVAN:	x 1 000 EUR -	46 314	37 295	36 616	47 184
321030	- - Gedrukte schakelingen	x 1 000 EUR p/st	<b>9 630</b> <b>3 541 365</b>	<b>9 361</b> <b>3 073 174</b>	<b>9 083</b> <b>3 350 163</b>	<b>10 271</b> <b>3 405 541</b>
32103050	- - - Gedrukte meervoudige schakelingen (enkel stroomvoerende elementen en contacten)	x 1 000 EUR p/st	3 931 201 741	4 020 189 111	3 757 172 292	4 402 209 164
32103070	- - - Andere gedrukte schakelingen, bestaande uit geleidende elementen en contacten	x 1 000 EUR p/st	4 017 708 841	4 036 855 114	3 700 604 575	4 316 772 323
32103090	- - - Andere gedrukte schakelingen, met ingebouwde passieve elementen	x 1 000 EUR p/st	1 681 2 630 783	1 305 2 028 949	1 626 2 573 296	1 553 2 424 054
321062	- - Andere elektronische geïntegreerde schakelingen	x 1 000 EUR p/st	<b>28 804</b> <b>35 004 700</b>	<b>21 677</b> <b>31 740 551</b>	<b>22 530</b> <b>30 966 996</b>	<b>30 516</b> <b>40 808 705</b>
32202050	- ANDERE TOESTELLEN VOOR HET OVERSEINEN MET DRAAGGOLF	x 1 000 EUR p/st	1 443 11 580	523 8 599	955 12 081	1 233 12 294
32305	- DELEN VAN AUDIO- EN VIDEO-APPARATUUR; ANTENNES	x 1 000 EUR -	22 538	24 479	19 409	16 564
33	<b>MEDISCHE APPARATUUR EN INSTRUMENTEN, PRECISIE- EN OPTISCHE INSTRUMENTEN EN UURWERKEN</b>	x 1 000 EUR -	<b>72 529</b>	<b>67 223</b>	<b>65 821</b>	<b>77 056</b>
3310	- MEDISCHE APPARATUUR EN INSTRUMENTEN EN ORTHOPEDISCHE ARTIKELEN WAARVAN:	x 1 000 EUR -	18 300	17 333	15 850	16 708
33101	- - Medische apparatuur en instrumenten en orthopedische artikelen, alsmede delen daarvan waarvan:	x 1 000 EUR -	<b>16 016</b>	<b>15 015</b>	<b>13 554</b>	<b>14 384</b>
331015	- - - Spuiten, naalden, katheters, canules en dergelijke; instrumenten, apparaten en toestellen voor de oogheelkunde, n.e.g.	x 1 000 EUR p/st	5 841 127 126 739	5 474 118 554 265	5 366 124 547 161	5 322 122 015 151
331017	- - - Gewrichtsprothesen; orthopedische artikelen en toestellen; tandprothesen; andere prothesen n.e.g. waarvan:	x 1 000 EUR -	6 389	6 224	5 864	6 547
33101739	- - - - Andere orthopedische toestellen, artikelen voor de behandeling van botbreuken	x 1 000 EUR -	3 834	3 658	3 335	3 685
33101759	- - - - Tandprothesen (excl. kunsttanden)	x 1 000 EUR -	1 662	1 659	1 573	1 794
3320	- MEET-, REGEL- EN CONTROLEAPPARATUUR, APPARATUUR VOOR HET NAVIGEREN EN VOOR ANDERE DOELEINDEN WAAR	x 1 000 EUR -	41 213	38 159	36 883	47 529
33205	- - Instrumenten voor het verifiëren van andere fysische karakteristieken	x 1 000 EUR p/st	<b>10 187</b> <b>1 532 825</b>	<b>10 291</b> <b>1 716 455</b>	<b>6 954</b> <b>1 531 054</b>	<b>11 277</b> <b>1 605 084</b>
332051	- - - Hydrometers, thermometers, pyrometers, barometers, hygrometers en psychrometers	x 1 000 EUR p/st	4 683 1 517 673	4 540 1 702 727	4 220 1 516 544	4 357 1 589 402
332052	- - - Instrumenten voor het meten of het verifiëren van de doorstroming, het peil, de druk of andere variabele	x 1 000 EUR p/st	5 030 14 414	4 958 13 135	2 247 13 851	6 059 15 008
332053	- - - Instrumenten, apparaten en toestellen voor natuurkundige of scheikundige analyse n.e.g.	x 1 000 EUR p/st	474 738	794 593	487 659	861 674
33206	- - Andere instrumenten, apparaten en toestellen voor het meten, voor het verifiëren of voor onderzoek waarvan:	x 1 000 EUR -	<b>4 264</b>	<b>1 975</b>	<b>5 155</b>	<b>3 603</b>
33206570	- - - Andere elektronische meet- of verificatie-instrumenten, enz.	x 1 000 EUR p/st	630 251	333 452	1 489 312	732 418

(1) Leveringen m.i.v. aan het buitenland geleverd maakloonwerk.

(2) Statistische classering van producten gekoppeld aan activiteiten - CPA (2-6 cijfers); Prodcom-lijst (8 cijfers).



## PRODCOM - Leveringen per product

**Leveringen (1) in waarde en in hoeveelheid volgens de CPA en de Prodcom-lijst (voorlopige cijfers) - vervolg**

Code (2)	Omschrijving	Eenheid	2003			
			Maart	April	Mei	Juni
332070	- - Automatische regelaars	x 1 000 EUR p/st	1 075 9 467	1 246 10 950	1 418 13 077	1 624 14 825
33208	- - Delen van meet-, regel-, controle- en navigatie-apparatuur en van apparatuur voor andere doeleinden	x 1 000 EUR -	6 358	5 879	5 999	6 589
33209	- - Installatie, reparatie en onderhoud van meet-, regel-, controle- en navigatieapparatuur	x 1 000 EUR -	8 551	8 232	8 635	9 670
33209100	- - - Installatie van meet-, regel en controleapparatuur en van apparatuur voor het navigeren, enz.	x 1 000 EUR -	4 727	4 378	5 206	5 114
33209200	- - - Reparatie en onderhoud van meet-, regel en controleapparatuur en van apparatuur voor het navigeren, enz.	x 1 000 EUR -	3 823	3 854	3 430	4 556
33301000	- ONTWERPEN EN MONTEREN VAN APPARATENVOOR DE BEWAKING VAN INDUSTRIËLE PROCESSEN EN VAN GEAUTOMATISEERDE PRODUCTIELIJNEN	x 1 000 EUR -	9 507	7 273	8 604	9 010
3340	- OPTISCHE INSTRUMENTEN EN FOTO- EN FILMAPPARATUUR WAARVAN:	x 1 000 EUR -	2 861	3 747	3 875	3 157
33401	- - Brillen, lenzen, alsmede delen daarvan	x 1 000 EUR -	2 423	2 507	2 512	2 566
3350	- UURWERKEN	x 1 000 EUR -	648	712	609	652
34	<b>MOTORVOERTUIGEN, AANHANGWAGENS EN OPLEGGERS</b>	x 1 000 EUR -	<b>1 421 615</b>	<b>1 294 859</b>	<b>1 274 119</b>	<b>1 334 199</b>
3410	- MOTORVOERTUIGEN  WAARVAN:	x 1 000 EUR p/st	1 071 079 87 023	959 322 78 945	959 942 81 279	1 006 558 85 186
34102	- - Personenautomobielen  waarvan:	x 1 000 EUR p/st	<b>788 008</b> <b>76 530</b>	<b>732 019</b> <b>71 443</b>	<b>727 249</b> <b>72 880</b>	<b>761 585</b> <b>75 649</b>
34102230	- - - Motorvoertuigen met een benzinemotor > 1500 cm3 incl. kampeerauto's met een cilinderinhoud > 3000 cm3	x 1 000 EUR p/st	389 476 39 251	402 655 38 692	389 210 38 217	418 296 40 944
341030	- - Automobielen voor het vervoer van tien of meer personen	x 1 000 EUR p/st	<b>38 057</b> <b>607</b>	<b>35 560</b> <b>421</b>	<b>30 666</b> <b>551</b>	<b>39 755</b> <b>670</b>
3420	- CARROSSERIEËN VOOR MOTORVOERTUIGEN; AANHANGWAGENS EN OPLEGGERS	x 1 000 EUR -	88 233	86 400	75 511	82 822
342010	- - Carrosserieën voor motorvoertuigen	x 1 000 EUR p/st	<b>44 453</b> <b>5 600</b>	<b>42 026</b> <b>5 505</b>	<b>40 867</b> <b>4 936</b>	<b>42 147</b> <b>6 306</b>
34202	- - Aanhangwagens en opleggers; containers  waarvan:	x 1 000 EUR p/st	<b>37 250</b> <b>2 384</b>	<b>38 695</b> <b>2 570</b>	<b>29 231</b> <b>2 303</b>	<b>33 240</b> <b>2 145</b>
34202300	- - - Andere aanhangwagens en opleggers voor goederenvervoer	x 1 000 EUR p/st	29 178 1 344	30 745 1 456	20 736 1 032	27 321 1 281
342030	- - Delen van aanhangwagens en opleggers; delen van andere voertuigen zonder eigen beweegkracht waarvan:	x 1 000 EUR -	<b>6 530</b>	<b>5 679</b>	<b>5 413</b>	<b>7 434</b>
34203050	- - - Delen van aanhangwagens, opleggers, enz.: carrosserieën	x 1 000 EUR p/st	3 050 308	2 511 275	2 291 252	3 520 300
3430	- DELEN EN TOEBEHOREN VOOR AUTOMOBIELEN EN MOTOREN DAARVAN	x 1 000 EUR -	262 303	249 136	238 666	244 819
34301	- - Delen voor motoren	x 1 000 EUR -	<b>1 271</b>	<b>1 311</b>	<b>1 540</b>	<b>1 493</b>

(1) Leveringen m.i.v. aan het buitenland geleverd maakloonwerk.

(2) Statistische classering van producten gekoppeld aan activiteiten - CPA (2-6 cijfers); Prodcom-lijst (8 cijfers).

## Leveringen (1) in waarde en in hoeveelheid volgens de CPA en de Prodcom-lijst (voorlopige cijfers) - vervolg

Code (2)	Omschrijving	Eenheid	2003			
			Maart	April	Mei	Juni
343020	- - Andere delen en toebehoren n.e.g. van motorvoertuigen waarvan:	x 1 000 EUR -	<b>244 870</b>	<b>232 061</b>	<b>223 617</b>	<b>230 150</b>
34302010	- - - Bumpers en delen daarvan incl. van kunststof	x 1 000 EUR kg	17 595 1 954 687	15 991 1 788 609	16 912 1 850 235	9 711 1 307 089
34302035	- - - Drijfassen met differentieel, ook indien met andere overbrengingsorganen	x 1 000 EUR p/st	14 320 35 171	14 941 33 862	13 201 28 923	13 750 32 922
34302090	- - - Andere delen en toebehoren voor tractors, automobielen en andere voertuigen, n.e.g.	x 1 000 EUR -	124 666	115 328	112 167	115 359
343030	- - Veiligheidsgordels en delen en toebehoren van carrosserieën	x 1 000 EUR -	<b>16 162</b>	<b>15 764</b>	<b>13 509</b>	<b>13 177</b>
35	<b>OVERIGE TRANSPORTMIDDELEN</b>  <b>WAARVAN:</b>	x 1 000 EUR -	<b>102 670</b>	<b>133 793</b>	<b>152 339</b>	<b>97 205</b>
35305090	- ANDERE DELEN VAN LUCHT- EN RUIMTEVAARTUIGEN	x 1 000 EUR -	28 548	27 916	25 431	28 004
354	- MOTORRIJWIELEN EN RIJWIELEN  WAARVAN:	x 1 000 EUR -	6 094	7 604	5 392	5 750
35421050	- - Rijwielen, (incl. bakfietsen), zonder motor: andere	x 1 000 EUR p/st	<b>3 742</b> <b>17 144</b>	<b>5 261</b> <b>29 175</b>	<b>3 095</b> <b>13 822</b>	<b>3 422</b> <b>15 533</b>
35422019	- - Delen van rijwielen n.e.g.	x 1 000 EUR -	<b>420</b>	<b>460</b>	<b>411</b>	<b>443</b>
36	<b>MEUBELEN; OVERIGE GOEDEREN EN PRODUKTEN</b> <b>N.E.G.</b> <b>WAARVAN:</b>	x 1 000 EUR -	<b>257 181</b>	<b>223 911</b>	<b>218 214</b>	<b>225 974</b>
361	- MEUBELEN	x 1 000 EUR -	200 148	179 350	168 942	176 182
36111	- - Zitmeubelen en delen daarvan	x 1 000 EUR -	<b>100 078</b>	<b>85 532</b>	<b>82 497</b>	<b>74 444</b>
361111	- - - Zitmeubelen, met onderstel van metaal waarvan:	x 1 000 EUR p/st	55 324 523 968	46 475 399 058	47 653 427 707	35 385 445 745
36111130	- - - - Zitmeubelen voor automobielen	x 1 000 EUR p/st	50 039 440 338	41 472 317 024	43 076 358 449	30 597 363 606
36111155	- - - - Draaistoelen, in hoogte verstelbaar, opgevuld, rugleuning, wielen of glijders	x 1 000 EUR p/st	1 267 5 084	1 183 4 691	1 143 4 271	947 3 800
36111170	- - - - Zitmeubelen, opgevuld, onderstel van metaal	x 1 000 EUR p/st	3 724 71 056	3 543 70 076	3 127 56 468	3 490 68 968
361112	- - - Zitmeubelen, met onderstel van hout waarvan:	x 1 000 EUR p/st	33 276 126 006	27 413 111 652	24 396 100 649	27 035 106 894
36111250	- - - - Zitmeubelen, opgevuld, onderstel van hout	x 1 000 EUR p/st	29 838 82 112	24 140 69 336	21 607 58 435	24 193 64 623
36111300	- - - Andere zitmeubelen, n.e.g.	x 1 000 EUR p/st	2 045 48 893	2 619 43 195	2 525 62 020	2 740 53 418
361114	- - - Delen van zitmeubelen	x 1 000 EUR -	9 433	9 024	7 923	9 284
36111410	- - - - Delen van zitmeubelen: hout	x 1 000 EUR -	1 289	1 472	1 069	1 388

(1) Leveringen m.i.v. aan het buitenland geleverd maakloonwerk.

(2) Statistische classering van producten gekoppeld aan activiteiten - CPA (2-6 cijfers); Prodcom-lijst (8 cijfers).

## PRODCOM - Leveringen per product

**Leveringen (1) in waarde en in hoeveelheid volgens de CPA en de Prodcom-lijst (voorlopige cijfers) - vervolg**

Code (2)	Omschrijving	Eenheid	2003			
			Maart	April	Mei	Juni
36111430	---- Delen van zitmeubelen voor burgerluchtvaartuigen en andere delen van zitmeubelen	x 1 000 EUR -	8 144	7 552	6 854	7 897
36121	<b>-- Andere meubelen, van de soort gebruikt in kantoren</b>	x 1 000 EUR p/st	<b>10 079</b> <b>53 499</b>	<b>10 774</b> <b>54 954</b>	<b>8 675</b> <b>40 307</b>	<b>12 614</b> <b>56 014</b>
361211	--- Meubelen van metaal, van de soort gebruikt in kantoren waarvan:	x 1 000 EUR p/st	4 909 38 923	4 562 33 852	3 265 26 456	6 095 37 435
36121130	---- Bureaus voor kantoren, metaal, hoogte =< 80 cm	x 1 000 EUR p/st	1 043 3 944	888 3 375	750 3 098	1 543 6 651
36121173	---- Ander kantoormeub. van metaal, > 80 cm, kasten met deuren, rolluiken, kleppen	x 1 000 EUR p/st	1 555 6 819	1 382 5 766	1 214 5 261	2 415 9 378
361212	--- Meubelen van hout, van de soort gebruikt in kantoren	x 1 000 EUR p/st	2 094 14 114	2 610 20 732	2 739 13 450	2 608 18 143
36121230	---- Bureaus van hout, hoogte =< 80 cm	x 1 000 EUR p/st	571 3 981	672 6 779	598 4 743	784 6 363
36121250	---- Kantoormeubilair van hout, n.e.g., hoogte =< 80 cm	x 1 000 EUR p/st	502 2 433	424 3 079	466 2 959	263 2 409
36121270	---- Kantoormeubilair van hout, kasten met deuren, kaartkasten, hoogte > 80 cm	x 1 000 EUR p/st	599 7 219	659 10 433	354 4 771	493 7 962
36121290	---- Kantoormeubilair van hout, ander, hoogte > 80 cm	x 1 000 EUR p/st	421 481	854 441	1 320 977	1 068 1 409
36121300	--- Meubelen van hout voor winkels	x 1 000 EUR p/st	3 076 462	3 602 370	2 671 401	3 910 436
361310	<b>-- Meubelen, van de soort gebruikt in keukens</b>	x 1 000 EUR p/st	<b>13 471</b> <b>110 634</b>	<b>14 187</b> <b>120 564</b>	<b>13 836</b> <b>120 682</b>	<b>15 372</b> <b>133 494</b>
36131050	--- Houten meubelen voor keukens: in elementen	x 1 000 EUR p/st	13 215 110 452	13 898 120 442	13 530 120 582	15 003 133 254
36131090	--- Houten meubelen voor keukens: andere	x 1 000 EUR p/st	256 182	289 122	306 100	369 240
36141	<b>-- Andere meubelen</b>	x 1 000 EUR -	<b>53 383</b>	<b>48 609</b>	<b>45 076</b>	<b>52 382</b>
36141100	--- Meubelen van metaal, n.e.g.	x 1 000 EUR kg	7 935 4 471 217	7 654 4 308 387	6 490 3 406 249	7 495 4 042 920
361412	--- Meubelen van hout, van de soort gebruikt in slaapkamers en in zit- en eetkamers	x 1 000 EUR p/st	26 744 170 539	23 912 160 142	21 460 131 145	25 433 164 360
36141230	---- Meubelen van hout voor slaapkamers	x 1 000 EUR p/st	10 684 83 717	9 258 80 545	8 117 66 508	10 785 89 937
36141250	---- Meubelen van hout voor zit- en eetkamers	x 1 000 EUR p/st	16 059 86 822	14 655 79 597	13 344 64 637	14 648 74 423
36141300	--- Meubelen van hout, n.e.g.	x 1 000 EUR p/st	8 235 66 097	8 012 63 225	8 039 59 351	9 113 65 169
361414	--- Meubelen van kunststof en van andere stoffen, teen, rotting en bamboe daaronder begrepen	x 1 000 EUR p/st	1 976 114 572	1 771 89 426	1 433 65 694	2 128 91 601
36141430	---- Meubelen van kunststof	x 1 000 EUR p/st	1 911 114 330	1 653 88 895	1 297 65 154	1 962 90 961

(1) Leveringen m.i.v. aan het buitenland geleverd maakloonwerk.

(2) Statistische classering van producten gekoppeld aan activiteiten - CPA (2-6 cijfers); Prodcom-lijst (8 cijfers).

**Leveringen (1) in waarde en in hoeveelheid volgens de CPA en de Prodcom-lijst  
(voorlopige cijfers) - vervolg en einde**

Code (2)	Omschrijving	Eenheid	2003			
			Maart	April	Mei	Juni
36141450	--- Meubelen van andere stoffen, n.e.g.	x 1 000 EUR p/st	65 242	118 531	137 540	166 640
361415	--- Delen van andere meubelen	x 1 000 EUR -	8 492	7 259	7 653	8 213
36141530	--- Delen van meubelen: metaal	x 1 000 EUR -	530	546	409	495
36141550	--- Delen van meubelen: hout	x 1 000 EUR -	6 067	5 256	5 536	6 184
36141590	--- Delen van meubelen: andere	x 1 000 EUR -	1 895	1 457	1 709	1 535
36151	- - Springbakken, spiraalmatrassen en dergelijke in een lijst of in een raam gevatte matrassen; matrassen	x 1 000 EUR p/st	<b>23 138</b> <b>358 888</b>	<b>20 249</b> <b>323 902</b>	<b>18 858</b> <b>324 028</b>	<b>21 370</b> <b>358 371</b>
36151100	--- Springbakken, spiraalmatrassen e.d.	x 1 000 EUR p/st	3 317 58 376	3 005 59 222	2 589 59 026	2 743 55 394
361512	--- Matrassen	x 1 000 EUR p/st	19 821 300 512	17 244 264 680	16 269 265 002	18 627 302 977
	waarvan:					
36151230	--- Matrassen van rubber met celstructuur	x 1 000 EUR p/st	8 375 164 210	6 687 134 074	6 969 148 282	7 736 162 730
36151250	--- Matrassen van kunststof met celstructuur	x 1 000 EUR p/st	8 478 106 129	7 695 101 883	7 005 93 009	8 078 111 544
362	- JUWELEN EN DERGELIJKE ARTIKELEN	x 1 000 EUR -	39 561	25 576	31 991	32 735
36401	- SPORTARTIKELEN	x 1 000 EUR -	826	1 247	856	992
3650	- SPELLEN EN SPEELGOED	x 1 000 EUR -	6 186	8 359	8 535	8 270
366211	- BEZEMS EN BORSTELS VOOR HUISHOUDELIJK GEBRUIK	x 1 000 EUR p/st	2 833 2 188 111	2 320 2 243 700	1 759 1 805 375	2 000 1 675 659
3663	- ANDERE WERKEN N.E.G.	x 1 000 EUR -	7 357	6 738	5 794	5 523
	WAARVAN:					
36633	- - Paraplu's en parasols, wandelstokken, knopen, knoopvormen, sluitingen, en delen daarvan waarvan:	x 1 000 EUR -	<b>2 615</b>	<b>2 934</b>	<b>2 599</b>	<b>2 331</b>
366333	--- Drukknoppen en delen daarvan; knopen; treksluitingen	x 1 000 EUR -	2 016	2 036	1 853	1 775
36637	- - Andere artikelen n.e.g.	x 1 000 EUR -	<b>4 329</b>	<b>3 409</b>	<b>2 735</b>	<b>2 981</b>
	<b>TOTAAL</b>	x 1 000 EUR -	<b>10 207 450</b>	<b>9 994 911</b>	<b>9 452 729</b>	<b>9 926 805</b>

(1) Leveringen m.i.v. aan het buitenland geleverd maakloonwerk.

(2) Statistische classering van producten gekoppeld aan activiteiten - CPA (2-6 cijfers); Prodcom-lijst (8 cijfers).



## **Industriële productie**

### II. NIET-PRODCOM sectoren

(voornamelijk Energie en Recuperatie)



---

## Inleiding

---

Om uiteenlopende redenen worden de statistieken van enkele sectoren (energie, recuperatie, waterdistributie, slachthuizen, zuivel, ijzer en staal) nog ingezameld volgens het oude systeem.

Het aantal variabelen dat ingezameld wordt varieert per statistiek.

Specifieke maandstatistieken zijn er alleen voor cokes, petroleum, water en bouwnijverheid, alsook in andere sectoren, zoals ijzer en staal, gas en elektriciteit, waarvan inzameling van de gegevens gebeurt door de federaties.

Voor de overige sectoren (slachthuizen, zuivel, bewerking van splijt- en kweekstoffen en recuperatie van metaal, papier, textiel en scheikundige stoffen) bestaan gegevens over personeel en omzet. Voor de slachthuizen en zuivel bestaan specifieke statistieken in de afdeling landbouwstatistieken.

<b>Nace</b>	<b>Omschrijving</b>	<b>Opmerking</b>
10.10	Recuperatie van steenkool uit steenkoolbergen	Vestigingen met 10 of meer arbeiders.
15.11	Slachterijen van grootvee	Vestigingen met 10 of meer arbeiders.
15.51	Zuivelfabrieken kaasmakerijen	Vestigingen met 10 of meer arbeiders.
23.10	Vervaardiging van cokesovenproducten	Geen drempel.
23.20	Vervaardiging van geraffineerde aardolieproducten	Geen drempel.
23.3	Bewerking van splijt- en kweekstoffen	Vestigingen met 10 of meer arbeiders.
27.10	Vervaardiging van ijzer en staal en van ferrolegeringen	Bron : Federatie Geen drempel.
37.1	Recuperatie van recycleerbaar metaalafval	Vestigingen met 10 of meer arbeiders.
37.2	Recuperatie van papier, textiel, scheikundige stoffen en bouwmaterialen	Vestigingen met 10 of meer arbeiders.
40.10	Productie en distributie van electriciteit	Bron : Federatie Geen drempel.
40.20	Productie en distributie van gas	Bron : Federatie Geen drempel.
41.0	Winning, zuivering en distributie van water	Geen drempel.
45	Bouwnijverheid	Bron : Maandstatistiek van de Bouwnijverheid Ondernemingen met 10 of meer werknemers.



## NIET-PRODCOM - Omzet

**De omzet (1) voor bepaalde bedrijfstakken (voorlopige cijfers in 1 000 EUR)**

NACE Code	Omschrijving	2002				2002
		September	Oktober	November	December	
15.1A	Slachterijen van grootvee	59 646	66 222	63 123	69 535	<b>738 874</b>
15.51	Zuivelfabrieken en kaasmakerijen	245 684	269 705	242 225	241 619	<b>3 025 402</b>
23.10	Vervaardiging van cokesovenproducten	3 066	3 505	5 251	5 591	<b>55 622</b>
23.20	Vervaardiging van geraffineerde aardolieproducten	440 697	423 163	400 959	439 448	<b>4 696 453</b>
23.30	Bewerking van splijt- en kweekstoffen	8 318	37 120	14 879	8 471	<b>226 899</b>
37.10	Recycling van metaalafval	50 725	48 734	52 098	33 071	<b>559 162</b>
37.2	Recycling van niet-metaalafval	43 083	46 520	41 161	37 322	<b>510 341</b>
37.21	Recuperatie van papier	8 296	8 015	8 210	7 060	<b>91 785</b>
37.22	Recuperatie van textiel	5 381	5 899	4 897	3 760	<b>57 833</b>
37.23	Recuperatie van scheikundige stoffen	27 719	30 034	26 297	24 776	<b>340 094</b>
37.24	Recuperatie van bouwmaterialen	1 687	2 572	1 757	1 726	<b>20 629</b>
40.10	Productie en distributie van elektriciteit	211 510	218 471	222 112	220 750	<b>2 512 394</b>
40.20	Productie en distributie van gas	379 333	430 030	501 458	626 702	<b>5 490 208</b>
41	Winning, zuivering en distributie van water	75 420	81 154	62 016	66 388	<b>862 510</b>

(1) Omzet bevat alle vestigingen met 20 of meer personen.

2003							NACE Code
Januari	Februari	Maart	April	Mei	Juni	Juli	
69 794	62 800	65 435	67 018	67 653	66 893	63 927	15.1A
241 761	239 765	249 498	270 373	253 113	244 650	257 544	15.51
2 721	1 611	1 309	1 523	1 629			23.10
460 564	416 794	430 935					23.20
7 200	14 489	9 677	11 389	11 158	10 397	18 254	23.30
49 764	52 553	56 440	54 063	63 076	47 038	35 777	37.10
43 963	39 063	42 070	41 371	36 216	37 231	38 162	37.2
6 516	6 363	7 300	7 892	6 954	7 120	6 400	37.21
4 990	5 049	5 537	5 403	4 639	4 967	4 736	37.22
31 131	25 662	27 043	26 102	22 375	23 669	24 984	37.23
1 327	1 990	2 190	1 974	2 248	1 475	2 043	37.24
							40.10
							40.20
89 701	61 677	75 475	73 270	71 188	70 666	83 478	41

## NIET-PRODCOM - Tewerkstelling, uren en lonen

**Tewerkstelling, uren en lonen voor bepaalde bedrijfstakken (voorlopige cijfers)**

NACE Code	Omschrijving		2002			
			September	Oktober	November	December
10.1A	Recuperatie van steenkool uit steenkoolbergen	Aantal arbeiders	51	48	48	50
		Aantal bedienden	18	18	19	19
		Totaal	69	66	67	69
		Aantal uren (1)	9 229	9 223	7 774	7 152
		Trimestriële lonen (2)				
15.1A	Slachterijen van grootvee	Aantal arbeiders	1 889	1 894	1 919	1 930
		Aantal bedienden	278	273	279	280
		Totaal	2 167	2 167	2 198	2 210
		Aantal uren (1)	263 245	290 914	255 286	255 956
		Trimestriële lonen (2)	8 620			11 797
15.51	Zuivelfabrieken en kaasmakerijen	Aantal arbeiders	3 552	3 553	3 584	3 575
		Aantal bedienden	1 911	1 907	1 909	1 897
		Totaal	5 463	5 460	5 493	5 472
		Aantal uren (1)	675 974	752 152	639 917	608 865
		Trimestriële lonen (2)	33 167			44 058
23.10	Vervaardiging van cokesovenproducten	Aantal arbeiders	588	583	579	575
		Aantal bedienden	69	67	68	68
		Totaal	657	650	647	643
		Aantal uren (1)	80 070	87 774	80 651	79 463
		Trimestriële lonen (2)	4 878			5 855
23.20	Vervaardiging van geraffineerde aardolieproducten	Aantal arbeiders	516	517	516	516
		Aantal bedienden	1 451	1 464	1 459	1 456
		Totaal	1 967	1 981	1 975	1 969
		Aantal uren (1)	274 876	303 486	275 671	262 858
		Trimestriële lonen (2)	30 865			35 452
23.30	Bewerking van splijt- en kweekstoffen	Aantal arbeiders	364	354	351	350
		Aantal bedienden	873	873	877	878
		Totaal	1 237	1 227	1 228	1 228
		Aantal uren (1)	165 040	179 125	150 237	137 790
		Trimestriële lonen (2)	11 554			13 574
27.10	Vervaardiging van ijzer en staal en van ferrolegeringen (EGKS)	Aantal arbeiders	13 085	12 995	13 040	12 898
		Aantal bedienden	5 372	5 358	5 372	5 325
		Totaal	18 457	18 353	18 412	18 223
		Aantal uren (1)	2 356 007	2 628 515	2 434 756	2 089 561
		Trimestriële lonen (2)				
37.10	Recycling van metaalafval	Aantal arbeiders	1 059	1 082	1 092	1 082
		Aantal bedienden	241	245	251	243
		Totaal	1 300	1 327	1 343	1 325
		Aantal uren (1)	170 348	196 436	165 928	145 223
		Trimestriële lonen (2)	5 366			7 251
37.2	Recycling van niet-metaalafval	Aantal arbeiders	1 905	1 899	1 870	1 867
		Aantal bedienden	403	402	401	395
		Totaal	2 308	2 301	2 271	2 262
		Aantal uren (1)	285 876	323 457	270 315	243 053
		Trimestriële lonen (2)	7 989			9 906
37.21	Recuperatie van papier	Aantal arbeiders	499	493	482	470
		Aantal bedienden	98	97	98	92
		Totaal	597	590	580	562
		Aantal uren (1)	78 938	84 015	69 980	67 482
		Trimestriële lonen (2)	2 036			2 730
37.22	Recuperatie van textiel	Aantal arbeiders	603	601	603	608
		Aantal bedienden	54	53	54	54
		Totaal	657	654	657	662
		Aantal uren (1)	70 126	86 594	76 484	67 393
		Trimestriële lonen (2)	1 710			2 612
37.23	Recuperatie van scheikundige stoffen	Aantal arbeiders	637	640	624	625
		Aantal bedienden	221	221	219	219
		Totaal	858	861	843	844
		Aantal uren (1)	111 472	123 865	99 363	88 201

(1) Tot december 1998 uren-arbeiders, vanaf januari 1999 uren gepresteerd door de werknemers (bedienden en arbeiders).

(2) Brutolonen en -weden van de werknemers in 1 000 € (bevat alle vestigingen met 20 of meer personen behalve voor de bouw vanaf 1998).

## NIET-PRODCOM - Tewerkstelling, uren en lonen

2002	2003							NACE Code
	Januari	Februari	Maart	April	Mei	Juni	Juli	
51	50	50	47	52	49	48	48	10.1A
19	19	20	20	20	18	21	21	
70	69	70	67	72	67	69	69	
8 247	9 046	8 428	8 667	8 646	8 054	8 221	5 916	
1 903	1 930	1 914	1 923	1 907	1 922	1 928	1 930	15.1A
273	275	278	279	281	280	282	283	
2 176	2 205	2 192	2 202	2 188	2 202	2 210	2 213	
267 699	288 318	267 495	280 812	276 574	271 283	268 945	257 485	
38 856			9 528			9 897		
3 553	3 577	3 564	3 603	3 584	3 570	3 568	3 569	15.51
1 900	1 915	1 920	1 920	1 921	1 916	1 945	1 940	
5 453	5 492	5 484	5 523	5 505	5 486	5 513	5 509	
668 050	731 398	682 458	709 787	704 170	663 734	664 552	622 021	
149 633			38 187			39 189		
652	578	584	586	585	570			23.10
78	67	67	67	67	65			
730	645	651	653	652	635			
93 027	85 272	80 137	85 228	82 322	83 329			
23 265			4 988					
520	512	514	514					23.20
1 460	1 456	1 460	1 467					
1 980	1 968	1 974	1 981					
276 947	304 015	268 176	278 254					
132 382			30 772					
332	281	289	322	357	350	337	338	23.30
877	878	879	878	879	879	876	878	
1 209	1 159	1 168	1 200	1 236	1 229	1 213	1 216	
152 371	168 041	150 202	163 787	153 954	149 776	157 554	117 101	
47 403			10 219			12 629		
13 401								27.10
5 407								
18 808								
2 419 422								
1 064	1 079	1 072	1 078	1 036	978	967	967	37.10
239	244	240	239	240	225	225	226	
1 303	1 323	1 312	1 317	1 276	1 203	1 192	1 193	
167 832	183 841	170 310	179 298	175 510	148 417	155 819	135 983	
24 621			6 192			5 908		
2 001	1 847	1 847	1 847	1 838	1 822	1 800	1 799	37.2
437	404	407	408	403	398	396	398	
2 438	2 251	2 254	2 255	2 241	2 220	2 196	2 197	
305 049	309 723	289 986	296 062	291 807	267 324	276 425	214 525	
38 407			8 354			8 549		
500	465	465	452	459	458	456	465	37.21
102	100	103	103	104	101	99	102	
602	565	568	555	563	559	555	567	
79 370	83 494	75 170	77 556	77 039	72 583	74 987	64 504	
9 662			1 980			1 960		
619	601	596	585	574	564	549	541	37.22
56	54	55	56	57	55	57	56	
675	655	651	641	631	619	606	597	
75 377	82 026	78 453	77 523	79 921	70 442	72 552	47 588	
8 576			2 237			2 403		
717	629	627	636	633	628	624	623	37.23
249	217	216	216	209	210	207	207	
966	846	843	852	842	838	831	830	
125 520	118 330	111 229	112 791	107 551	98 505	100 893	78 923	

## NIET-PRODCOM - Tewerkstelling, uren en lonen

**Tewerkstelling, uren en lonen voor bepaalde bedrijfstakken (voorlopige cijfers)**

NACE		2002				
Code	Omschrijving	September	Oktober	November	December	
		Trimestriële lonen (2)		3 804	4 052	
37.24	Recuperatie van bouwmaterialen	Aantal arbeiders	166	165	161	164
		Aantal bedienden	30	31	30	30
		Totaal	196	196	191	194
		Aantal uren (1)	25 340	28 983	24 488	19 977
		Trimestriële lonen (2)		439	512	
40.10	Productie en distributie van elektriciteit	Aantal arbeiders	1 160	1 137	1 142	1 136
		Aantal bedienden	12 699	12 801	12 816	12 809
		Totaal	13 859	13 938	13 958	13 945
		Aantal uren (1)	2 060 568	2 337 168	2 240 439	2 222 619
		Trimestriële lonen (2)		152 277	227 194	
40.20	Productie en distributie van gas	Aantal arbeiders				
		Aantal bedienden	3 685	3 712	3 713	3 712
		Totaal	3 685	3 712	3 713	3 712
		Aantal uren (1)	560 120	564 224	564 376	564 224
		Trimestriële lonen (2)		41 823	57 099	
41	Winning, zuivering en distributie van water	Aantal arbeiders	3 742	3 752	3 753	3 794
		Aantal bedienden	3 467	3 478	3 479	3 508
		Totaal	7 209	7 230	7 232	7 302
		Aantal uren (1)	972 862	1 081 318	942 640	914 741
		Trimestriële lonen (2)		56 592	61 117	
45	Bouwnijverheid	Aantal arbeiders	103 934	103 431	102 642	101 538
		Aantal bedienden	23 042	23 060	23 083	22 989
		Totaal	126 976	126 491	125 725	124 527
		Aantal uren (1)	16 661 945	17 063 563	14 878 011	10 623 098
		Trimestriële lonen (2)		589 527	683 202	

(1) Tot december 1998 uren-arbeiders, vanaf januari 1999 uren gepresteerd door de werknemers (bedienden en arbeiders).

(2) Brutolonen en -weden van de werknemers in 1 000 € (bevat alle vestigingen met 20 of meer personen behalve voor de bouw vanaf 1998).

**- vervolg en einde**

2002	2003							NACE Code
	Januari	Februari	Maart	April	Mei	Juni	Juli	
<b>18 280</b>			3 664			3 691		
<b>164</b>	152	159	174	172	172	171	170	37.24
<b>29</b>	33	33	33	33	32	33	33	
<b>193</b>	185	192	207	205	204	204	203	
<b>24 781</b>	25 873	25 134	28 192	27 296	25 794	27 993	23 510	
<b>1 888</b>			474			496		
<b>1 166</b>								40.10
<b>12 832</b>								
<b>13 999</b>								
<b>2 171 334</b>								
<b>721 434</b>								
								40.20
<b>3 700</b>								
<b>3 700</b>								
<b>562 450</b>								
<b>189 741</b>								
<b>3 770</b>	3 717	3 717	3 723	3 721	3 713	3 711	3 713	41
<b>3 481</b>	3 492	3 479	3 489	3 498	3 498	3 499	3 497	
<b>7 252</b>	7 209	7 196	7 212	7 219	7 211	7 210	7 210	
<b>981 368</b>	1 027 434	994 508	996 403	992 118	961 194	966 863	954 338	
<b>233 518</b>			57 641			60 593		
<b>103 215</b>	100 532	100 011	101 256	101 430	101 040	101 167	100 345	45
<b>22 797</b>	22 824	22 798	22 876	22 877	22 880	22 895	22 804	
<b>126 013</b>	123 356	122 809	124 132	124 307	123 920	124 062	123 149	
<b>14 359 915</b>	12 703 705	13 646 417	16 155 635	15 337 072	14 357 212	15 996 407	8 833 288	
<b>2 604 193</b>			610 823			710 921		



## Zuivelnijverheid

	Melk					Melkpoeder				Boter		
	Volle	Halfvolle	Magere	Karne- melk	Chocolade- melk	Room en volle melk	Halfvolle melk	Magere melk	Karne- melk	Melkerij-	Herbe- werkte	Andere (1)
	1 000 l	1 000 l	1 000 l	1 000 l	1 000 l	1 000 kg	1 000 kg	1 000 kg	1 000 kg	1 000 kg	1 000 kg	1 000 kg
1997	21 561	30 566	6 366	2 093	5 913	5 952	86	4 639	140	2 486	2 880	7 423
1998	20 436	29 407	6 420	2 099	5 759	6 128	366	4 617	134	2 937	2 629	6 416
1999	17 942	27 978	5 375	2 195	7 503	4 807	216	6 846	187	3 141	2 471	6 025
2000	17 204	29 812	6 341	2 403	7 429	4 793	828	6 316	178	2 958	2 500	6 266
2001	16 588	31 378	5 486	2 464	7 343	5 862	1 114	5 332	152	2 829	2 802	6 191
2002	14 372	31 924	4 222	2 695	6 455	5 814	398	7 225	152	3 163	3 147	5 978
2002 Maart	16 173	29 842	3 934	2 880	6 458	6 154	208	6 990	-	3 413	3 821	5 929
April	15 251	34 260	4 192	2 839	6 094	7 912	-	8 559	117	3 545	3 553	6 255
Mei	15 470	32 770	4 341	3 548	5 761	5 933	59	11 883	-	4 525	3 595	6 313
Juni	11 863	33 826	3 719	2 704	5 322	5 852	-	9 173	95	3 373	2 472	5 560
Juli	13 297	29 309	3 895	2 556	4 894	3 423	428	8 024	66	3 226	2 761	6 525
Augustus	13 760	27 108	4 460	2 832	5 506	4 534	1 839	7 522	400	2 559	2 673	5 689
September	13 440	31 827	3 909	2 453	6 527	3 997	474	5 407	60	2 258	3 119	5 235
Oktober	14 680	33 951	4 805	2 482	8 047	6 106	-	5 149	-	2 616	3 379	6 756
November	13 696	32 952	4 950	2 477	7 356	6 328	178	4 421	-	2 960	3 202	5 436
December	14 269	32 976	4 518	2 390	7 478	8 302	-	6 141	265	2 912	3 270	6 338
2003 Januari	14 186	34 055	4 781	2 811	7 662	8 484	-	6 398	235	3 350	2 593	6 275
Februari	14 153	31 740	4 529	2 808	7 092	4 249	47	6 662	148	4 000	2 745	6 140
Maart	14 891	34 870	4 634	3 198	6 152	4 447	240	8 853	170	4 802	3 268	5 862

	Kaas						Room	Ingedikte melk	Yoghurt	IJs	Gevitami- neerde melk en desserts op basis van melk
	Verse		Gouda	Herve	Smeltkaas	Mozzarella	Room	Ingedikte melk	Yoghurt	IJs	Gevitami- neerde melk en desserts op basis van melk
	Magere	Andere (2)									
	1 000 kg	1 000 kg	1 000 kg	1 000 kg	1 000 kg	1 000 kg	1 000 l	1 000 kg	1 000 l	1 000 l	1 000 l
1997	1 543	350	485	33	4 580	295	6 914	4 740	6 757	8 200	6 737
1998	1 235	380	416	23	4 408	81	7 518	6 030	6 973	8 272	7 438
1999	861	278	339	34	4 223	282	7 418	4 046	4 576	7 186	7 174
2000	573	210	432	42	4 615	701	7 884	5 695	5 382	8 244	7 407
2001	661	199	216	53	3 701	1 125	7 908	6 205	5 727	8 942	7 028
2002	404	153	232	46	951	1 293	7 981	5 940	5 066	8 960	7 131
2002 Maart	428	188	293	48	927	1 352	7 827	5 309	5 430	9 744	7 080
April	403	183	198	42	1 100	1 245	9 172	6 591	5 046	12 778	6 452
Mei	455	172	322	48	949	1 201	10 433	8 512	5 230	12 595	8 568
Juni	424	144	258	34	977	1 357	6 976	7 249	4 981	13 313	7 058
Juli	418	166	130	46	1 113	1 252	7 923	6 810	5 374	13 630	8 156
Augustus	436	126	197	44	688	1 227	7 311	5 228	5 251	10 849	7 688
September	412	125	229	33	1 001	1 021	7 155	5 852	4 918	6 772	6 784
Oktober	406	137	185	58	993	1 408	8 663	5 645	5 358	6 136	8 195
November	354	123	237	51	871	1 536	8 966	4 435	4 505	5 541	5 933
December	358	132	222	52	990	1 199	7 002	5 135	4 049	3 977	5 921
2003 Januari	401	137	353	39	743	1 464	6 963	5 918	5 691	7 676	6 916
Februari	395	114	260	55	856	1 528	7 580	4 743	5 214	8 937	6 492
Maart	382	126	210	57	782	1 418	8 182		5 660	8 955	8 119

(1) Boterconcentraat, watervrij melkvet, butteroil en ghee.

(2) Verse kaas met karnemelk niet inbegrepen.



## Cokesfabrieken

	Cokesfabrieken				Leveringen van cokes				Totaal
	Ovens		Ingeschoten steenkool		Productie van cokes	Ijzer- en staal-nijverheid	Uitvoer	Andere toepassingen	
	Aantal batterijen	Aantal ovens	Verbruik	Voorraad (1)					
			T	T	T	T	T	T	
1997	12	437	394 552	370 929	283 452	303 083	22 666	1 816	327 565
1998	11	399	323 769	645 350	250 228	310 000	11 333	3 150	324 483
1999	11	394	320 825	648 280	261 456	284 500	12 083	1 450	298 033
2000	11	391	321 210	336 553	258 692	284 666	22 083	1 991	308 740
2001	11	391	323 922	266 213	268 443	299 833	11 916	1 883	313 632
2002	10	381	312 129	364 228	247 278	277 193	4 900	343	282 436
2002 Mei	12	391	329 855	276 016	261 694	299 166	7 620	704	307 490
Juni	12	391	315 802	245 958	250 877	276 992	8 777	806	286 575
Juli	12	391	324 311	304 026	257 915	279 968	8 095	-	288 063
Augustus	12	391	326 252	314 296	258 910	299 409	6 634	429	306 472
September	9	361	306 988	347 338	251 076	293 705	440	3	294 148
Oktober	9	361	296 692	240 142	251 343	299 517	585	220	300 322
November	7	361	270 541	257 753	215 420	233 017	413	163	233 593
December	7	361	288 925	364 228	226 418	259 510	122	159	259 791
2003 Januari	7	361	287 287	405 408	232 626	297 080	-	185	297 265
Februari	7	361	259 322	276 523	210 472	270 856	-	162	271 018
Maart	7	361	286 959	470 707	231 624	302 813	-	70	302 883
April	7	361	276 839	435 776	221 487	284 179	-	69	284 248
Mei	7	361	285 046	377 836	170 427	234 377	-	3	234 380

	Voorraden cokes (1)	Ammoniak (2)	Ruwe benzol (1)	Ruwe teer (2)	Gas (3)			Totale leveringen
					Totale productie	Eigen verbruik		
						Verwarming der ovens	Andere toepassingen	
					T	T	T	
1997	176 316	784	1 198	9 164	113 765	51 216	2 664	61 278
1998	260 130	717	1 193	8 332	111 322	48 571	1 905	62 479
1999	296 172	624	1 262	7 974	111 629	48 163	1 774	62 269
2000	252 886	646	1 173	7 880	109 166	48 090	1 762	59 314
2001	244 587	734	1 127	8 021	106 633	46 979	2 346	57 308
2002	177 132	626	1 159	7 661	104 278	45 955	1 822	56 501
2002 Mei	194 952	449	760	8 118	112 453	48 207	1 715	62 531
Juni	198 418	833	1 152	7 315	100 306	46 137	2 329	51 840
Juli	211 576	922	1 181	8 510	111 124	48 991	1 836	60 297
Augustus	209 467	225	1 182	7 797	108 455	47 955	1 895	58 605
September	191 425	731	1 087	7 334	102 295	44 893	1 266	56 136
Oktober	169 493	502	1 134	7 686	98 433	44 015	1 482	52 936
November	171 837	804	1 106	6 811	91 684	40 607	1 271	49 806
December	177 132	350	1 159	7 399	92 759	42 671	1 535	48 553
2003 Januari	198 875	638	1 160	6 797	93 281	43 576	1 397	48 308
Februari	182 895	531	1 052	6 324	85 448	38 550	1 383	45 515
Maart	191 935	408	1 139	7 474	92 299	41 671	1 416	49 212
April	160 828	307	1 128	6 949	91 480	40 368	1 361	49 751
Mei	125 159	643	1 109	7 013	98 710	42 456	1 586	54 668

(1) Op de laatste dag van de maand.

(2) Uitgedrukt in sulfaat.

(3) Omvang uitgedrukt in 1 000 m<sup>3</sup> herleid tot 4 250 kcal/m<sup>3</sup>, 0° en 760 mm Hg.

### Nijverheid der petroleumderivaten: productie van de raffinaderijen (in metrieke ton)

	In bewerking gestelde ruwe petroleum	Autobenzine	Petroleum en carbureactor type petroleum	Gasolie	Residuele stookolie	Petroleumgas	Bitumen	Speciale benzines en white-spirit
1997	2 727 184	508 554	146 379	1 043 367	641 193	97 736	79 291	13 645
1998	2 888 151	535 927	182 858	1 037 267	695 768	107 554	79 735	13 041
1999	2 678 982	502 684	177 372	979 097	582 109	96 215	76 646	16 838
2000	2 828 379	442 623	193 059	1 041 764	665 861	117 149	55 250	16 363
2001	2 671 278	457 778	168 802	1 064 780	584 561	109 088	34 436	9 369
2002	2 794 783	481 274	178 819	1 038 642	633 622	111 618	36 140	10 440
2002 Mei	2 876 695	515 766	213 567	1 072 373	612 019	126 943	33 973	10 982
Juni	2 966 513	465 386	173 041	1 081 493	629 257	125 329	28 562	10 919
Juli	2 687 298	532 755	190 846	1 062 936	696 337	128 099	33 235	15 101
Augustus	2 931 478	507 909	199 699	990 757	694 938	125 827	48 084	8 140
September	2 803 850	474 597	218 285	1 054 682	624 879	105 587	65 250	10 562
Oktober	2 889 511	487 706	188 527	1 046 257	720 620	75 625	55 373	8 497
November	2 992 045	447 398	181 063	1 099 077	917 152	124 806	34 767	7 336
December	3 010 083	458 518	115 129	1 127 461	752 768	106 209	40 022	7 463
2003 Januari	2 988 345	506 029	202 324	1 102 662	703 494	109 350	- 22 050	7 827
Februari	2 682 034	444 014	153 044	950 390	628 148	92 846	- 6 648	9 401
Maart	3 389 733	501 543	160 747	1 223 541	871 518	119 375	4 381	7 037
April	3 278 740	449 993	157 023	1 151 874	782 550	121 045	29 791	13 932
Mei	3 322 162	467 213	207 910	1 192 475	831 223	135 235	31 458	11 518

### Ijzer- en staalnijverheid (in 1000 T) (1)

	Productie van ruwe producten			Productie van warmgewalste producten				Producten bekomen door bewerking van warmgewalste platte producten of door bekleding			
	Gietijzer (2)	Staal (3)		Platte producten		Lange producten en walsdraad		Koudgewalste platen	Blik, andere vertinde en gechromeerde platen (5)	Andere beklede platen	
		In elektrische oven	Met zuurstof	Warmgewalste breedband (4)	Warmgewalste platen	Beton- en staafstaal	Balken				Walsdraad
1996	719	128	768	779	47	15	5	67	325	24	134
1997	673	191	703	883	22	15	6	79	385	26	175
1998	718	201	749	875	55	17	7	67	408	26	241
1999	703	173	736	915	51	15	6	79	413	19	239
2000	706	224	742	982	57	17	7	78	455	25	262
2001	644	221	674	909	53	14	8	80	422	21	299
2002	666	242	701	965	58	10	10	81	446	17	320
2001 December	656	124	693	698	38	11	5	50	341	14	278
2002 Januari	650	194	701	944	61	6	10	40	566	12	343
Februari	664	194	704	877	61	10	13	81	408	17	328
Maart	743	257	780	1 068	61	16	8	89	495	25	349
April	704	270	768	1 045	59	9	15	97	472	25	334
Mei	596	253	565	1 110	53	5	20	98	491	20	344
Juni	670	269	696	1 034	64	16	6	95	226	19	316
Juli	629	263	664	868	64	-	-	95	455	20	316
Augustus	724	223	761	793	33	3	22	77	428	21	242
September	723	239	778	1 067	63	17	4	100	492	16	351
Oktober	712	244	749	1 035	68	16	12	77	482	12	344
November	600	268	646	983	62	14	10	78	438	12	302
December	572	232	605	751	52	5	5	46	400	2	269

(1) Bron: Staalindustrie verbond.

(2) Behalve ferro-mangaan.

(3) Staal voor gietstukken niet inbegrepen.

(4) Met inbegrip van breedband voor koude herwalsing of voor verknipping (warmgewalste platen of bandstaal verknipt uit breedband).

(5) Deze inlichtingen vervolledigen de gegevens over platte producten maar mogen er niet bij opgeteld worden.

## Netto-productie van elektriciteit per categorie ondernemingen en naar aard van de brandstoffen (in GWh) (1)

	Per categorie ondernemingen			Naar de aard van de brandstoffen				Netto-productie	Invoer	Uitvoer	Energie verbruikt voor oppompen
	Elektriciteits-bedrijven	Zelf-pro-ductenten	Autonome producenten	Thermische	Windkracht	Hydraulische	Kernsplijt - stoffen				
1997	6 050	186	22	2 392	0,6	106	3 758	6 257	831	559	107
1998	6 396	202	26	2 842	0,9	124	3 657	6 624	652	536	101
1999	6 517	194	24	2 723	1,1	124	3 888	6 735	755	684	126
2000	6 520	132	29	2 727	1,2	141	3 812	6 681	970	610	137
2001	6 196	114	31	2 534	2,8	136	3 667	6 340	1 318	559	135
2002	6 393	99	32	2 636	4,7	120	3 749	6 524	1 374	736	127
2002 Mei	6 160	82	30	2 764	2,8	124	3 382	6 273	1 448	846	128
Juni	5 999	101	29	2 385	2,4	108	3 634	6 129	1 493	962	128
Juli	5 937	82	29	2 378	3,0	103	3 564	6 049	1 469	1 022	124
Augustus	6 138	81	33	2 202	1,5	116	3 933	6 252	1 438	1 112	137
September	5 832	96	32	2 486	2,5	86	3 386	5 960	1 477	553	107
Oktober	6 426	131	23	2 965	4,2	110	3 501	6 580	1 477	553	126
November	6 659	139	39	3 006	3,3	148	3 502	6 837	1 546	747	133
December	7 193	124	45	2 886	13,0	142	4 320	7 361	1 329	747	133
2003 Januari	7 328	77	44	2 966	8,0	145	4 330	7 449	1 461	633	133
Februari	6 778	77	42	2 880	4,2	134	3 879	6 897	1 302	682	120
Maart	6 684	88	49	3 130	4,9	133	3 555	6 822	1 417	669	128
April	6 354	85	48	2 795	7,4	119	3 565	6 486	1 201	614	137
Mei	6 130	77	43	2 688	6,7	130	3 427	6 251	1 302	627	139

## Gas (in 1 000 m<sup>3</sup>) (2)

	Cokesfabrieken: totale productie van gas bestemd voor directe leveringen aan industrie	Invoer	Uitvoer	Totaal beschikbaar
1997	31 007	1 306 425	63 019	1 274 413
1998	31 614	1 442 161	71 813	1 401 962
1999	31 508	1 593 779	121 227	1 504 060
2000	30 012	1 814 082	241 678	1 602 416
2001	28 547	1 521 082	72 887	1 476 742
2002	28 317	1 634 576	153 352	1 509 541
2002 Maart	30 392	1 634 835	171 884	1 493 343
April	32 102	1 679 973	147 037	1 565 038
Mei	31 375	1 698 302	165 282	1 564 395
Juni	25 972	1 371 625	143 437	1 254 160
Juli	30 200	1 154 896	141 817	1 043 279
Augustus	29 105	1 360 607	139 110	1 250 602
September	28 405	1 308 086	132 938	1 203 553
Oktober	26 785	1 806 492	136 114	1 697 163
November	25 202	1 906 924	164 733	1 767 393
December	24 568	2 259 848	182 937	2 101 479
2003 Januari	24 444	2 125 239	240 883	1 908 800
Februari	18 994	2 097 984	180 155	1 936 823
Maart	24 901	2 100 984	187 096	1 938 789

(1) Bron: Administratie voor Energie, Bedrijfsfederatie der voortbrengers en verdelers van elektriciteit in België.

(2) Bron: Administratie voor Energie.

## Waterdistributie in volume en aantal aansluitingen

	Volume opgevangen grondwater	Volume oppervlaktewater behandeld met het oog op de verdeling	Volume water ontvangen van andere maatschappijen	Totaal	Volume water afgestaan aan andere maatschappijen	Verlies	Volume beschikbaar voor de verdeling	Aantal gebruikte aansluitingen
	1 000 m <sup>3</sup>	1 000 m <sup>3</sup>	1 000 m <sup>3</sup>	1 000 m <sup>3</sup>	1 000 m <sup>3</sup>	1 000 m <sup>3</sup>	1 000 m <sup>3</sup>	x 1000
1997	40 978	22 307	25 504	<b>88 789</b>	15 920	7 497	<b>65 371</b>	3 868
1998	40 285	21 595	24 635	<b>86 515</b>	19 476	7 242	<b>59 797</b>	3 971
1999	41 175	20 923	24 376	<b>86 473</b>	18 965	7 383	<b>60 125</b>	3 991
2000	41 456	20 623	24 196	<b>86 275</b>	18 815	7 278	<b>60 182</b>	4 034
2001	41 866	20 506	22 095	<b>84 467</b>	16 271	7 519	<b>60 676</b>	4 086
2002	40 367	20 680	20 633	<b>81 679</b>	14 743	7 321	<b>59 615</b>	4 123
2002 Juli	38 960	21 059	19 641	<b>79 660</b>	14 306	6 724	<b>58 630</b>	4 129
Augustus	39 817	21 008	20 485	<b>81 309</b>	14 589	7 082	<b>59 639</b>	4 130
September	41 554	21 642	21 081	<b>84 277</b>	15 062	7 665	<b>61 550</b>	4 133
Oktober	42 603	21 717	21 017	<b>85 336</b>	15 479	7 320	<b>62 537</b>	4 132
November	38 476	19 676	20 138	<b>78 290</b>	13 915	6 224	<b>58 151</b>	4 136
December	39 222	21 370	20 569	<b>81 161</b>	14 846	8 126	<b>58 189</b>	4 141
2003 Januari	43 081	21 695	21 806	<b>86 582</b>	15 311	7 976	<b>63 295</b>	4 142
Februari	38 429	19 913	20 285	<b>78 627</b>	13 542	7 271	<b>57 814</b>	4 143
Maart	40 899	22 359	20 332	<b>83 590</b>	14 643	8 006	<b>60 941</b>	4 147
April	42 583	21 885	21 151	<b>85 620</b>	15 188	7 511	<b>62 921</b>	4 148
Mei	40 774	21 076	20 437	<b>82 287</b>	14 034	7 591	<b>60 662</b>	4 151
Juni	42 433	22 105	20 803	<b>85 341</b>	14 788	8 200	<b>62 354</b>	4 155
Juli	42 759	22 477	22 237	<b>87 473</b>	15 897	7 973	<b>63 602</b>	4 156

## AANVOER EN LEVERINGEN VAN EGKS IJZER- EN STAALPRODUCTEN

4de kwartaal 2002

België

Eenheid: metrieke ton

PRODUCTENGROEPEN	Code	Aanvoer					Totaal (11 t/m 14)
		Uit het binnenland		Uit andere EU landen	Uit derde landen		
		Van andere handelaren	Van andere leveranciers				
		11	12	13	14	10	
<b>I. Ongelegeerd staal</b>							
B. Halffabrikaten	200	0	0	1.935	127.106	129.041	
C. Warmgewalste platte producten							
Warmgewalst breedband	310	357.480	0	369.649	282	727.411	
Warmgewalst bandstaal	320	0	0	1.060	0	1.060	
Warmgewalste plaat uit breedband	330	0	250	275	0	525	
Plaat, warmgewalst in andere walserijen, universaalstaal	340	0	0	34	237	271	
<b>Totaal C</b>	<b>300</b>	<b>357.480</b>	<b>250</b>	<b>371.018</b>	<b>519</b>	<b>729.267</b>	
D. Overige platte producten							
Koudgewalste onbeklede platte producten en elektroplaat	410	0	200	2.186	17.269	19.655	
Vertind blik, andere vertinde plaat,(ECCS), onvertind blik	420	0	0	6.480	0	6.480	
Dompel metallisch beklede plaat	451	0	1.075	6.458	29.084	36.617	
Elektrolytisch metallisch beklede plaat	454	0	225	602	730	1.557	
Organisch beklede plaat	457	0	0	0	0	0	
<b>Totaal D</b>	<b>400</b>	<b>0</b>	<b>1.500</b>	<b>15.726</b>	<b>47.083</b>	<b>64.309</b>	
E. Lange producten							
Walsdraad	510	0	0	8.120	1.710	9.830	
Betonstaal	520	0	0	200	0	200	
Staaftaal	530	0	0	268	0	268	
Zware profielen	540	0	0	250	0	250	
<b>Totaal E</b>	<b>500</b>	<b>0</b>	<b>0</b>	<b>8.838</b>	<b>1.710</b>	<b>10.548</b>	
<b>Totaal I</b>	<b>600</b>	<b>357.480</b>	<b>1.750</b>	<b>397.517</b>	<b>176.418</b>	<b>933.165</b>	
<b>II. Roestvrij en hittebestendig staal</b>							
Platte producten	740	0	0	3.095	1.898	4.993	
Lange producten en halffabrikaten	750	0	0	75	51	126	
<b>Totaal II</b>	<b>700</b>	<b>0</b>	<b>0</b>	<b>3.170</b>	<b>1.949</b>	<b>5.119</b>	
<b>III. Overige gelegeerd staal</b>	<b>800</b>	<b>18.475</b>	<b>0</b>	<b>30</b>	<b>0</b>	<b>18.505</b>	
<b>Algemeen totaal (I + II + III)</b>	<b>900</b>	<b>375.955</b>	<b>1.750</b>	<b>400.717</b>	<b>178.367</b>	<b>956.789</b>	

## AANVOER EN LEVERINGEN VAN EGKS IJZER- EN STAALPRODUCTEN

4de kwartaal 2002

België

Eenheid: metrieke ton

CODE	Leveringen					
	Aan binnenlandse afnemers			Aan andere EU-landen	Aan derde landen	Totaal (21 t/m 25 )
	Aan andere handelaren	Aan bedrijven in de bouwnijverheid (1)	Aan andere verbruikers			
	21	22	23	24	25	20
200	0	0	0	645	128.396	129.041
310	0	0	0	726.695	519	727.214
320	0	0	0	0	1.060	1.060
330	0	0	0	0	525	525
340	0	0	34	0	237	271
<b>300</b>	<b>0</b>	<b>0</b>	<b>34</b>	<b>726.695</b>	<b>2.341</b>	<b>729.070</b>
410	0	0	81	37	20.665	20.783
420	0	0	0	258	5.780	6.038
451	25	0	0	265	36.736	37.026
454	0	0	0	220	760	980
457	0	0	0	0	0	0
<b>400</b>	<b>25</b>	<b>0</b>	<b>81</b>	<b>780</b>	<b>63.941</b>	<b>64.827</b>
510	204	0	1.407	1.602	1.204	4.417
520	0	0	0	0	200	200
530	0	268	0	0	0	268
540	0	0	0	50	200	250
<b>500</b>	<b>204</b>	<b>268</b>	<b>1.407</b>	<b>1.652</b>	<b>1.604</b>	<b>5.135</b>
<b>600</b>	<b>229</b>	<b>268</b>	<b>1.522</b>	<b>729.772</b>	<b>196.282</b>	<b>928.073</b>
740	0	0	0	645	4.341	4.986
750	13	0	0	0	75	88
<b>700</b>	<b>13</b>	<b>0</b>	<b>0</b>	<b>645</b>	<b>4.416</b>	<b>5.074</b>
<b>800</b>	<b>2.071</b>	<b>17.391</b>	<b>0</b>	<b>0</b>	<b>0</b>	<b>19.462</b>
<b>900</b>	<b>2.313</b>	<b>17.659</b>	<b>1.522</b>	<b>730.417</b>	<b>200.698</b>	<b>952.609</b>

(1) Met inbegrip van staalconstructiebedrijven.

**AANVOER, LEVERINGEN EN VOORRADEN VAN EGKS IJZER- EN STAALPRODUCTEN  
BIJ DE VOORRAADHOUDENDE HANDELAARS**

Juli 2002

België

Eenheid: metrieke ton

PRODUCTENGROEPEN	Code	Aanvoer					Totaal (11 t/m 14)
		Uit het binnenland		Uit andere EU landen	Uit derde landen		
		Van andere handelaren	Van andere leveranciers				
		11	12	13	14	10	
<b>I. Ongelegeerd staal</b>							
B. Halffabrikaten	200	46	184	1.707	96	2.033	
C. Warmgewalste platte producten							
Warmgewalst breedband	310	1.592	0	332	0	1.924	
Warmgewalst bandstaal	320	12	27.267	13.436	0	40.715	
Warmgewalste plaat uit breedband	330	1.927	6.539	2.915	29	11.410	
Plaat, warmgewalst in andere walsenrijen, universaalstaal	340	1.848	100	841	4	2.793	
<b>Totaal C</b>	<b>300</b>	<b>5.379</b>	<b>33.906</b>	<b>17.524</b>	<b>33</b>	<b>56.842</b>	
D. Overige platte producten							
Koudgewalste onbeklede platte producten en elektroplaat	410	670	5.567	2.095	262	8.594	
Vertind blik, andere vertinde plaat,(ECCS), onvertind blik	420	23	658	469	47	1.197	
Dompel metallisch beklede plaat	451	1.655	2.163	2.288	0	6.106	
Elektrolytisch metallisch beklede plaat	454	143	6.193	2.678	0	9.014	
Organisch beklede plaat	457	0	6	11	0	17	
<b>Totaal D</b>	<b>400</b>	<b>2.491</b>	<b>14.587</b>	<b>7.541</b>	<b>309</b>	<b>24.928</b>	
E. Lange producten							
Walsdraad	510	437	0	205	0	642	
Betonstaal	520	688	3.861	4.139	0	8.688	
Staaftaal	530	765	4.505	5.015	6	10.291	
Zware profielen	540	1.144	7.275	11.355	0	19.774	
<b>Totaal E</b>	<b>500</b>	<b>3.034</b>	<b>15.641</b>	<b>20.714</b>	<b>6</b>	<b>39.395</b>	
<b>Totaal I</b>	<b>600</b>	<b>10.950</b>	<b>64.318</b>	<b>47.486</b>	<b>444</b>	<b>123.198</b>	
<b>II. Roestvrij en hittebestendig staal</b>							
Platte producten	740	367	287	701	0	1.355	
Lange producten en halffabrikaten	750	59	3	426	0	488	
<b>Totaal II</b>	<b>700</b>	<b>426</b>	<b>290</b>	<b>1.127</b>	<b>0</b>	<b>1.843</b>	
<b>III. Overige gelegeerd staal</b>	<b>800</b>	<b>6.702</b>	<b>300</b>	<b>508</b>	<b>15</b>	<b>7.525</b>	
<b>Algemeen totaal (I + II + III)</b>	<b>900</b>	<b>18.078</b>	<b>64.908</b>	<b>49.121</b>	<b>459</b>	<b>132.566</b>	

**AANVOER, LEVERINGEN EN VOORRADEN VAN EGKS IJZER- EN STAALPRODUCTEN  
BIJ DE VOORRAADHOUDENDE HANDELAARS**

Juli 2002

België

Eenheid: metrieke ton

CODE	Leveringen						Voorraden op einde van de maand
	Aan binnenlandse afnemers			Aan andere EU-landen	Aan derde landen	Totaal (21 t/m 25 )	
	Aan andere handelaren	Aan bedrijven in de bouwnijver- heid (1)	Aan andere verbruikers				
	21	22	23	24	25	20	
200	39	0	1.677	233	0	1.949	16.970
310	82	19	1.091	2.667	24	3.883	12.568
320	5.888	1	8.014	25.612	1.404	40.919	96.067
330	3.614	868	3.115	3.473	156	11.226	37.800
340	274	302	1.602	981	155	3.314	23.957
<b>300</b>	<b>9.858</b>	<b>1.190</b>	<b>13.822</b>	<b>32.733</b>	<b>1.739</b>	<b>59.342</b>	<b>170.392</b>
410	1.136	137	3.666	4.776	114	9.829	27.903
420	20	5	53	270	777	1.125	3.607
451	205	287	1.394	3.476	111	5.473	17.496
454	2.656	15	954	5.570	602	9.797	25.007
457	0	3	24	3	0	30	247
<b>400</b>	<b>4.017</b>	<b>447</b>	<b>6.091</b>	<b>14.095</b>	<b>1.604</b>	<b>26.254</b>	<b>74.260</b>
510	529	129	23	105	111	897	205.078
520	2.509	2.722	416	1.670	71	7.388	174.820
530	4.344	1.028	2.277	3.656	161	11.466	45.868
540	7.668	1.864	4.601	6.759	413	21.305	83.379
<b>500</b>	<b>15.050</b>	<b>5.743</b>	<b>7.317</b>	<b>12.190</b>	<b>756</b>	<b>41.056</b>	<b>159.505</b>
<b>600</b>	<b>28.964</b>	<b>7.380</b>	<b>28.907</b>	<b>59.251</b>	<b>4.099</b>	<b>128.601</b>	<b>421.127</b>
740	340	8	473	264	225	1.310	3.929
750	71	0	252	138	41	502	1.502
<b>700</b>	<b>411</b>	<b>8</b>	<b>725</b>	<b>402</b>	<b>266</b>	<b>1.812</b>	<b>5.431</b>
<b>800</b>	<b>702</b>	<b>369</b>	<b>6.399</b>	<b>119</b>	<b>117</b>	<b>7.706</b>	<b>12.970</b>
<b>900</b>	<b>30.077</b>	<b>7.757</b>	<b>36.031</b>	<b>59.772</b>	<b>4.482</b>	<b>138.119</b>	<b>439.528</b>

(1) Met inbegrip van staalconstructiebedrijven.





## **Bouwnijverheid**

Gegevens van de ondernemingen  
met 10 personen en meer

## Bouwnijverheid - Tewerkstelling, uren

**Aantal ondernemingen, tewerkstelling en gepresteerde uren per activiteit**

Februari 2003

NACE code	Activiteit	Aantal ondernemingen	Aantal bedienden	Tewerkstelling			Aantal gepresteerde uren (1)		
				Aantal arbeiders			Gebouwen	Grond-, water- en wegebouw	Voltooiing
				Gebouwen	Grond-, water- en wegebouw	Voltooiing			
<b>45</b>	<b>BOUWNIJVERHEID</b>	<b>3 622</b>	<b>22 798</b>	<b>41 164</b>	<b>23 909</b>	<b>34 938</b>	<b>5 109 059</b>	<b>3 025 505</b>	<b>5 511 853</b>
45.1	Het bouwrijp maken van terreinen	123	332	892	1 784	2	112 085	239 831	121
45.11	Slopen van gebouwen; grondverzet	115	309	892	1 654	2	112 085	223 767	121
45.12	Proefboren en boren	8	23	-	130	-	-	16 064	-
<b>45.2</b>	<b>Burgerlijke en utiliteitsbouw; weg- en waterbouw</b>	<b>1 871</b>	<b>12 778</b>	<b>39 530</b>	<b>22 007</b>	<b>956</b>	<b>4 894 783</b>	<b>2 771 977</b>	<b>137 343</b>
45.21	Algemene bouwkundige en civieltechnische werken	1 180	8 868	32 302	8 646	861	4 025 084	1 058 212	121 426
45.22	Dakbedekking en bouw van dakconstructies	201	511	3 736	11	51	448 615	1 657	7 109
45.23	Bouw van autowegen en andere wegen, vliegvelden en sportfaciliteiten	288	1 791	177	9 884	18	17 367	1 119 048	4 624
45.24	Waterbouw	36	987	73	2 264	2	7 758	427 773	303
45.25	Overige gespecialiseerde werkzaamheden in de bouw	166	621	3 242	1 202	24	395 959	165 287	3 881
<b>45.3</b>	<b>Bouwinstallatie</b>	<b>782</b>	<b>6 682</b>	<b>136</b>	<b>106</b>	<b>18 527</b>	<b>17 825</b>	<b>12 238</b>	<b>3 243 284</b>
45.31	Elektrische installatie	377	3 978	91	22	8 993	12 814	2 524	1 692 450
45.32	Isolatiwerkzaamheden	41	359	-	-	2 135	-	-	289 437
45.33	Loodgieterswerk	337	1 949	45	9	6 442	5 011	987	1 090 586
45.34	Overige bouwinstallatie	27	396	-	75	957	-	8 727	170 811
<b>45.4</b>	<b>Afwerking van gebouwen</b>	<b>823</b>	<b>2 870</b>	<b>174</b>	<b>-</b>	<b>15 321</b>	<b>21 934</b>	<b>-</b>	<b>2 101 935</b>
45.41	Stukadoorswerk	69	162	27	-	1 558	3 328	-	188 755
45.42	Schrijnwerk	344	1 492	119	-	5 655	15 468	-	920 721
45.43	Vloerafwerking en wandbekleding	138	426	4	-	2 330	318	-	295 276
45.44	Schilderen en glaszetten	224	634	17	-	4 993	1 860	-	594 205
45.45	Overige werkzaamheden in verband met de afwerking van gebouwen	48	156	7	-	785	960	-	102 978
<b>45.5</b>	<b>Verhuur van machines voor de bouwnijverheid met bedieningspersoneel</b>	<b>23</b>	<b>136</b>	<b>432</b>	<b>12</b>	<b>132</b>	<b>62 432</b>	<b>1 459</b>	<b>29 170</b>

(1) Vanaf januari 1999, uren gepresteerd door de werknemers (bedienden en arbeiders).

**Aantal ondernemingen, tewerkstelling en gepresteerde uren per activiteit**

Maart 2003

NACE code	Activiteit	Aantal ondernemingen	Aantal bedienden	Tewerkstelling			Aantal gepresteerde uren (1)		
				Aantal arbeiders			Gebouwen	Grond-, water- en wegebouw	Voltooiing
				Gebouwen	Grond-, water- en wegebouw	Voltooiing			
<b>45</b>	<b>BOUWNIJVERHEID</b>	<b>3 688</b>	<b>22 876</b>	<b>41 903</b>	<b>24 107</b>	<b>35 246</b>	<b>6 376 158</b>	<b>3 797 077</b>	<b>5 982 400</b>
45.1	Het bouwrijp maken van terreinen	129	339	955	1 800	2	138 737	279 878	208
45.11	Slopen van gebouwen; grondverzet	119	312	955	1 652	2	138 737	258 651	208
45.12	Proefboren en boren	10	27	-	148	-	-	21 227	-
<b>45.2</b>	<b>Burgerlijke en utiliteitsbouw; weg- en waterbouw</b>	<b>1 904</b>	<b>12 816</b>	<b>40 185</b>	<b>22 186</b>	<b>968</b>	<b>6 117 067</b>	<b>3 499 732</b>	<b>159 290</b>
45.21	Algemene bouwkundige en civieltechnische werken	1 202	8 859	32 772	8 737	875	5 060 466	1 320 292	140 272
45.22	Dakbedekking en bouw van dakconstructies	209	526	3 843	11	49	531 518	1 595	7 657
45.23	Bouw van autowegen en andere wegen, vliegvelden en sportfaciliteiten	291	1 813	178	9 970	18	24 740	1 536 118	5 225
45.24	Waterbouw	37	995	76	2 284	2	11 078	451 801	339
45.25	Overige gespecialiseerde werkzaamheden in de bouw	165	623	3 316	1 184	24	489 265	189 926	5 797
<b>45.3</b>	<b>Bouwinstallatie</b>	<b>799</b>	<b>6 733</b>	<b>132</b>	<b>109</b>	<b>18 689</b>	<b>20 710</b>	<b>15 823</b>	<b>3 440 455</b>
45.31	Elektrische installatie	381	4 007	90	22	9 028	15 592	3 088	1 774 750
45.32	Isolatiwerkzaamheden	41	360	-	-	2 143	-	-	318 822
45.33	Loodgieterswerk	348	1 967	42	8	6 525	5 118	978	1 165 810
45.34	Overige bouwinstallatie	29	399	-	79	993	-	11 757	181 073
<b>45.4</b>	<b>Afwerking van gebouwen</b>	<b>833</b>	<b>2 855</b>	<b>195</b>	<b>-</b>	<b>15 455</b>	<b>28 117</b>	<b>-</b>	<b>2 350 067</b>
45.41	Stukadoorswerk	69	162	30	-	1 543	4 179	-	199 236
45.42	Schrijnwerk	346	1 470	137	-	5 675	20 184	-	983 998
45.43	Vloerafwerking en wandbekleding	139	430	4	-	2 333	382	-	350 395
45.44	Schilderen en glaszetten	231	637	17	-	5 105	2 217	-	688 846
45.45	Overige werkzaamheden in verband met de afwerking van gebouwen	48	156	7	-	799	1 155	-	127 592
<b>45.5</b>	<b>Verhuur van machines voor de bouwnijverheid met bedieningspersoneel</b>	<b>23</b>	<b>133</b>	<b>436</b>	<b>12</b>	<b>132</b>	<b>71 527</b>	<b>1 644</b>	<b>32 380</b>

(1) Vanaf januari 1999, uren gepresteerd door de werknemers (bedienden en arbeiders).

## Bouwnijverheid - Tewerkstelling, uren

**Aantal ondernemingen, tewerkstelling en gepresteerde uren per activiteit**

April 2003

NACE code	Activiteit	Aantal ondernemingen	Aantal bedienden	Tewerkstelling			Aantal gepresteerde uren (1)		
				Aantal arbeiders			Gebouwen	Grond-, water- en wegebouw	Voltooiing
				Gebouwen	Grond-, water- en wegebouw	Voltooiing			
<b>45</b>	<b>BOUWNIJVERHEID</b>	<b>3 704</b>	<b>22 877</b>	<b>41 961</b>	<b>24 111</b>	<b>35 358</b>	<b>5 960 900</b>	<b>3 619 154</b>	<b>5 757 018</b>
45.1	Het bouwrijp maken van terreinen	130	340	967	1 812	-	134 669	273 085	-
45.11	Slopen van gebouwen; grondverzet	120	314	967	1 666	-	134 669	252 286	-
45.12	Proefboren en boren	10	26	-	146	-	-	20 799	-
<b>45.2</b>	<b>Burgerlijke en utiliteitsbouw; weg- en waterbouw</b>	<b>1 905</b>	<b>12 824</b>	<b>40 211</b>	<b>22 179</b>	<b>968</b>	<b>5 705 203</b>	<b>3 329 515</b>	<b>148 134</b>
45.21	Algemene bouwkundige en civieltechnische werken	1 202	8 854	32 771	8 787	876	4 741 792	1 263 635	130 841
45.22	Dakbedekking en bouw van dakconstructies	209	528	3 786	11	49	484 832	1 797	6 817
45.23	Bouw van autowegen en andere wegen, vliegvelden en sportfaciliteiten	291	1 811	178	9 919	18	21 403	1 467 655	4 792
45.24	Waterbouw	37	1 003	81	2 281	2	10 959	417 395	296
45.25	Overige gespecialiseerde werkzaamheden in de bouw	166	628	3 395	1 181	23	446 217	179 033	5 388
<b>45.3</b>	<b>Bouwinstallatie</b>	<b>807</b>	<b>6 717</b>	<b>157</b>	<b>108</b>	<b>18 673</b>	<b>24 410</b>	<b>14 844</b>	<b>3 323 561</b>
45.31	Elektrische installatie	385	3 996	114	22	9 012	19 514	2 928	1 734 899
45.32	Isolatiwerkzaamheden	41	359	-	-	2 108	-	-	304 055
45.33	Loodgieterswerk	352	1 960	43	8	6 569	4 896	940	1 101 349
45.34	Overige bouwinstallatie	29	402	-	78	984	-	10 976	183 258
<b>45.4</b>	<b>Afwerking van gebouwen</b>	<b>839</b>	<b>2 867</b>	<b>192</b>	<b>-</b>	<b>15 584</b>	<b>26 024</b>	<b>-</b>	<b>2 254 935</b>
45.41	Stukadoorswerk	70	165	30	-	1 611	4 304	-	192 875
45.42	Schrijnwerk	347	1 483	135	-	5 655	18 571	-	937 368
45.43	Vloerafwerking en wandbekleding	141	432	3	-	2 348	227	-	333 689
45.44	Schilderen en glaszetten	233	630	17	-	5 165	2 074	-	674 915
45.45	Overige werkzaamheden in verband met de afwerking van gebouwen	48	157	7	-	805	848	-	116 088
<b>45.5</b>	<b>Verhuur van machines voor de bouwnijverheid met bedieningspersoneel</b>	<b>23</b>	<b>129</b>	<b>434</b>	<b>12</b>	<b>133</b>	<b>70 594</b>	<b>1 710</b>	<b>30 388</b>

(1) Vanaf januari 1999, uren gepresteerd door de werknemers (bedienden en arbeiders).

**Aantal ondernemingen, tewerkstelling en gepresteerde uren per activiteit**

Mei 2003

NACE code	Activiteit	Aantal ondernemingen	Aantal bedienden	Tewerkstelling			Aantal gepresteerde uren (1)		
				Aantal arbeiders			Gebouwen	Grond-, water- en wegebouw	Voltooiing
				Gebouwen	Grond-, water- en wegebouw	Voltooiing			
<b>45</b>	<b>BOUWNIJVERHEID</b>	<b>3 692</b>	<b>22 880</b>	<b>41 752</b>	<b>24 008</b>	<b>35 280</b>	<b>5 557 386</b>	<b>3 392 265</b>	<b>5 407 561</b>
45.1	Het bouwrijp maken van terreinen	129	347	950	1 820	-	119 669	253 752	-
45.11	Slopen van gebouwen; grondverzet	119	321	950	1 672	-	119 669	235 054	-
45.12	Proefboren en boren	10	26	-	148	-	-	18 698	-
<b>45.2</b>	<b>Burgerlijke en utiliteitsbouw; weg- en waterbouw</b>	<b>1 898</b>	<b>12 818</b>	<b>40 028</b>	<b>22 071</b>	<b>962</b>	<b>5 328 160</b>	<b>3 123 151</b>	<b>138 737</b>
45.21	Algemene bouwkundige en civieltechnische werken	1 196	8 852	32 652	8 776	870	4 431 551	1 173 157	121 085
45.22	Dakbedekking en bouw van dakconstructies	209	525	3 751	10	51	447 117	1 645	6 713
45.23	Bouw van autowegen en andere wegen, vliegvelden en sportfaciliteiten	290	1 807	168	9 825	18	21 107	1 368 636	5 613
45.24	Waterbouw	37	1 004	85	2 274	2	10 940	413 878	315
45.25	Overige gespecialiseerde werkzaamheden in de bouw	166	630	3 372	1 186	21	417 445	165 835	5 011
<b>45.3</b>	<b>Bouwinstallatie</b>	<b>804</b>	<b>6 720</b>	<b>160</b>	<b>106</b>	<b>18 725</b>	<b>18 534</b>	<b>13 929</b>	<b>3 107 884</b>
45.31	Elektrische installatie	384	3 949	117	22	8 982	14 240	2 592	1 592 218
45.32	Isolatiwerkzaamheden	41	360	-	-	2 078	-	-	291 780
45.33	Loodgieterswerk	350	2 015	43	8	6 690	4 294	757	1 049 858
45.34	Overige bouwinstallatie	29	396	-	76	975	-	10 580	174 028
<b>45.4</b>	<b>Afwerking van gebouwen</b>	<b>838</b>	<b>2 866</b>	<b>186</b>	<b>-</b>	<b>15 464</b>	<b>24 934</b>	<b>-</b>	<b>2 130 282</b>
45.41	Stukadoorswerk	70	165	29	-	1 596	3 732	-	182 672
45.42	Schrijnwerk	347	1 489	127	-	5 612	17 636	-	878 987
45.43	Vloerafwerking en wandbekleding	141	433	4	-	2 330	343	-	316 961
45.44	Schilderen en glaszetten	232	623	19	-	5 130	2 239	-	642 553
45.45	Overige werkzaamheden in verband met de afwerking van gebouwen	48	156	7	-	796	984	-	109 109
<b>45.5</b>	<b>Verhuur van machines voor de bouwnijverheid met bedieningspersoneel</b>	<b>23</b>	<b>129</b>	<b>428</b>	<b>11</b>	<b>129</b>	<b>66 089</b>	<b>1 433</b>	<b>30 658</b>

(1) Vanaf januari 1999, uren gepresteerd door de werknemers (bedienden en arbeiders).

## Bouwnijverheid - Tewerkstelling, uren

**Aantal ondernemingen, tewerkstelling en gepresteerde uren per activiteit**

Juni 2003

NACE code	Activiteit	Aantal ondernemingen	Aantal bedienden	Tewerkstelling			Aantal gepresteerde uren (1)		
				Aantal arbeiders			Gebouwen	Grond-, water- en wegebouw	Voltooiing
				Gebouwen	Grond-, water- en wegebouw	Voltooiing			
<b>45</b>	<b>BOUWNIJVERHEID</b>	<b>3 690</b>	<b>22 895</b>	<b>41 707</b>	<b>24 112</b>	<b>35 348</b>	<b>6 275 681</b>	<b>3 843 767</b>	<b>5 876 959</b>
45.1	Het bouwrijp maken van terreinen	129	341	935	1 864	-	132 326	284 700	-
45.11	Slopen van gebouwen; grondverzet	119	317	935	1 712	-	132 326	265 968	-
45.12	Proefboren en boren	10	24	-	152	-	-	18 732	-
<b>45.2</b>	<b>Burgerlijke en utiliteitsbouw; weg- en waterbouw</b>	<b>1 894</b>	<b>12 864</b>	<b>40 006</b>	<b>22 131</b>	<b>966</b>	<b>6 027 858</b>	<b>3 541 498</b>	<b>155 275</b>
45.21	Algemene bouwkundige en civieltechnische werken	1 195	8 870	32 603	8 798	869	4 981 763	1 325 232	136 544
45.22	Dakbedekking en bouw van dakconstructies	208	534	3 747	10	51	527 002	1 568	7 775
45.23	Bouw van autowegen en andere wegen, vliegvelden en sportfaciliteiten	289	1 819	168	9 860	19	24 217	1 567 016	5 351
45.24	Waterbouw	37	1 007	82	2 268	5	12 073	464 676	817
45.25	Overige gespecialiseerde werkzaamheden in de bouw	165	634	3 406	1 195	22	482 803	183 006	4 788
<b>45.3</b>	<b>Bouwinstallatie</b>	<b>806</b>	<b>6 721</b>	<b>160</b>	<b>103</b>	<b>18 738</b>	<b>20 315</b>	<b>15 639</b>	<b>3 321 695</b>
45.31	Elektrische installatie	385	3 950	117	20	8 947	15 409	2 998	1 673 899
45.32	Isolatiwerkzaamheden	41	361	-	-	2 093	-	-	304 111
45.33	Loodgieterswerk	351	2 012	43	7	6 715	4 906	997	1 160 498
45.34	Overige bouwinstallatie	29	398	-	76	983	-	11 644	183 187
<b>45.4</b>	<b>Afwerking van gebouwen</b>	<b>838</b>	<b>2 841</b>	<b>186</b>	<b>-</b>	<b>15 511</b>	<b>27 240</b>	<b>-</b>	<b>2 370 532</b>
45.41	Stukadoorswerk	71	162	29	-	1 609	4 110	-	203 477
45.42	Schrijnwerk	346	1 473	126	-	5 627	19 284	-	971 584
45.43	Vloerafwerking en wandbekleding	141	435	4	-	2 331	425	-	345 557
45.44	Schilderen en glaszetten	232	616	20	-	5 147	2 304	-	724 239
45.45	Overige werkzaamheden in verband met de afwerking van gebouwen	48	155	7	-	797	1 117	-	125 675
<b>45.5</b>	<b>Verhuur van machines voor de bouwnijverheid met bedieningspersoneel</b>	<b>23</b>	<b>128</b>	<b>420</b>	<b>14</b>	<b>133</b>	<b>67 942</b>	<b>1 930</b>	<b>29 457</b>

(1) Vanaf januari 1999, uren gepresteerd door de werknemers (bedienden en arbeiders).

**Aantal ondernemingen, tewerkstelling en gepresteerde uren per activiteit**

Juli 2003

NACE code	Activiteit	Aantal ondernemingen	Aantal bedienden	Tewerkstelling			Aantal gepresteerde uren (1)		
				Aantal arbeiders			Gebouwen	Grond-, water- en wegebouw	Voltooiing
				Gebouwen	Grond-, water- en wegebouw	Voltooiing			
<b>45</b>	<b>BOUWNIJVERHEID</b>	<b>3 682</b>	<b>22 804</b>	<b>41 494</b>	<b>23 897</b>	<b>34 954</b>	<b>3 101 986</b>	<b>1 989 100</b>	<b>3 742 202</b>
45.1	Het bouwrijp maken van terreinen	129	345	938	1 824	-	68 317	145 799	-
45.11	Slopen van gebouwen; grondverzet	119	321	938	1 672	-	68 317	134 309	-
45.12	Proefboren en boren	10	24	-	152	-	-	11 490	-
<b>45.2</b>	<b>Burgerlijke en utiliteitsbouw; weg- en waterbouw</b>	<b>1 891</b>	<b>12 832</b>	<b>39 789</b>	<b>21 960</b>	<b>1 012</b>	<b>2 950 200</b>	<b>1 834 213</b>	<b>83 959</b>
45.21	Algemene bouwkundige en civieltechnische werken	1 193	8 845	32 403	8 680	915	2 351 538	683 958	73 476
45.22	Dakbedekking en bouw van dakconstructies	207	527	3 734	8	52	268 951	553	3 749
45.23	Bouw van autowegen en andere wegen, vliegvelden en sportfaciliteiten	289	1 806	177	9 787	19	10 570	742 559	2 359
45.24	Waterbouw	37	1 025	78	2 284	5	5 082	283 282	416
45.25	Overige gespecialiseerde werkzaamheden in de bouw	165	629	3 397	1 201	21	314 059	123 861	3 959
<b>45.3</b>	<b>Bouwinstallatie</b>	<b>802</b>	<b>6 660</b>	<b>158</b>	<b>102</b>	<b>18 400</b>	<b>13 320</b>	<b>8 322</b>	<b>2 259 143</b>
45.31	Elektrische installatie	382	3 896	116	20	8 680	10 640	1 392	1 230 871
45.32	Isolatiwerkzaamheden	41	366	-	-	2 077	-	-	238 663
45.33	Loodgieterswerk	350	2 003	42	9	6 678	2 680	881	682 747
45.34	Overige bouwinstallatie	29	395	-	73	965	-	6 049	106 862
<b>45.4</b>	<b>Afwerking van gebouwen</b>	<b>837</b>	<b>2 838</b>	<b>188</b>	<b>-</b>	<b>15 411</b>	<b>14 018</b>	<b>-</b>	<b>1 365 845</b>
45.41	Stukadoorswerk	71	164	29	-	1 595	2 717	-	116 507
45.42	Schrijnwerk	346	1 469	128	-	5 613	8 394	-	558 551
45.43	Vloerafwerking en wandbekleding	141	431	4	-	2 313	162	-	177 937
45.44	Schilderen en glaszetten	231	619	20	-	5 105	2 098	-	448 357
45.45	Overige werkzaamheden in verband met de afwerking van gebouwen	48	155	7	-	785	647	-	64 493
<b>45.5</b>	<b>Verhuur van machines voor de bouwnijverheid met bedieningspersoneel</b>	<b>23</b>	<b>129</b>	<b>421</b>	<b>11</b>	<b>131</b>	<b>56 131</b>	<b>766</b>	<b>33 255</b>

(1) Vanaf januari 1999, uren gepesteed door de werknemers (bedienden en arbeiders).



## Bouwnijverheid - Lonen

## Lonen en wedden van het kwartaal per activiteit (in 1 000 €)

NACE code	Activiteit	2002				2003	
		1ste kwartaal	2de kwartaal	3de kwartaal	4de kwartaal	1ste kwartaal	2de kwartaal
<b>45</b>	<b>BOUWNIJVERHEID</b>	<b>615 470</b>	<b>715 994</b>	<b>589 527</b>	<b>683 202</b>	<b>610 823</b>	<b>710 921</b>
<b>45.1</b>	<b>Het bouwrijp maken van terreinen</b>	<b>14 668</b>	<b>17 197</b>	<b>14 190</b>	<b>15 785</b>	<b>14 618</b>	<b>16 294</b>
45.11	Slopen van gebouwen; grondverzet	13 522	15 801	13 056	14 564	13 724	15 360
45.12	Proefboren en boren	1 146	1 396	1 134	1 221	894	934
<b>45.2</b>	<b>Burgerlijke en utiliteitsbouw; weg- en waterbouw</b>	<b>367 038</b>	<b>439 114</b>	<b>356 988</b>	<b>409 676</b>	<b>360 113</b>	<b>436 282</b>
45.21	Algemene bouwkundige en civieltechnische werken	253 647	297 862	239 925	275 798	241 369	291 510
45.22	Dakbedekking en bouw van dakconstructies	17 416	21 396	17 233	20 732	18 164	21 378
45.23	Bouw van autowegen en andere wegen, vliegvelden en sportfaciliteiten	51 929	68 072	54 804	61 186	52 162	67 103
45.24	Waterbouw	22 632	26 031	23 080	26 463	24 559	27 920
45.25	Overige gespecialiseerde werkzaamheden in de bouw	21 413	25 753	21 946	25 497	23 859	28 371
<b>45.3</b>	<b>Bouwinstallatie</b>	<b>144 322</b>	<b>156 502</b>	<b>133 114</b>	<b>158 984</b>	<b>146 045</b>	<b>156 303</b>
45.31	Elektrische installatie	76 203	83 120	70 715	85 510	77 205	83 174
45.32	Isolatiwerkzaamheden	14 451	15 606	13 752	15 220	14 333	14 951
45.33	Loodgieterswerk	45 052	48 521	41 061	48 827	46 408	50 536
45.34	Overige bouwinstallatie	8 616	9 255	7 585	9 427	8 100	9 020
<b>45.4</b>	<b>Afwerking van gebouwen</b>	<b>85 305</b>	<b>98 470</b>	<b>81 037</b>	<b>93 311</b>	<b>85 893</b>	<b>97 374</b>
45.41	Stukadoorswerk	7 237	8 727	6 815	7 427	6 672	8 065
45.42	Schrijnwerk	36 116	40 615	34 041	40 619	37 778	40 709
45.43	Vloerafwerking en wandbekleding	12 714	14 233	11 411	13 482	11 952	13 971
45.44	Schilderen en glaszetten	25 296	29 935	24 718	26 946	25 106	29 414
45.45	Overige werkzaamheden in verband met de afwerking van gebouwen	3 942	4 960	4 053	4 838	4 386	5 215
<b>45.5</b>	<b>Verhuur van machines voor de bouwnijverheid met bedieningspersoneel</b>	<b>4 137</b>	<b>4 711</b>	<b>4 197</b>	<b>5 445</b>	<b>4 154</b>	<b>4 669</b>

## Bouwnijverheid - Bestellingen per subsector

**Nieuwe bestellingen per subsector en per activiteit (in 1 000 €)***Februari 2003*

NACE code	Activiteit	Gebouwen	Grond- water- en wegebouw	Voltooiing	Totaal
<b>45</b>	<b>BOUWNIJVERHEID</b>	<b>489 584</b>	<b>206 212</b>	<b>348 375</b>	<b>1 044 172</b>
<b>45.1</b>	<b>Het bouwrijp maken van terreinen</b>	<b>7 962</b>	<b>23 704</b>	<b>70</b>	<b>31 736</b>
45.11	Slopen van gebouwen; grondverzet	7 962	22 874	70	30 906
45.12	Proefboren en boren	-	830	-	830
<b>45.2</b>	<b>Burgerlijke en utiliteitsbouw; weg- en waterbouw</b>	<b>475 416</b>	<b>181 919</b>	<b>10 991</b>	<b>668 326</b>
45.21	Algemene bouwkundige en civieltechnische werken	405 993	71 301	9 592	486 886
45.22	Dakbedekking en bouw van dakconstructies	32 053	12	318	32 384
45.23	Bouw van autowegen en andere wegen, vliegvelden en sportfaciliteiten	11 339	67 777	811	79 927
45.24	Waterbouw	770	27 598	32	28 401
45.25	Overige gespecialiseerde werkzaamheden in de bouw	25 261	15 231	238	40 729
<b>45.3</b>	<b>Bouwinstallatie</b>	<b>717</b>	<b>590</b>	<b>205 992</b>	<b>207 298</b>
45.31	Elektrische installatie	480	206	101 813	102 499
45.32	Isolatiwerkzaamheden	-	-	11 155	11 155
45.33	Loodgieterswerk	237	67	79 525	79 829
45.34	Overige bouwinstallatie	-	316	13 499	13 815
<b>45.4</b>	<b>Afwerking van gebouwen</b>	<b>1 373</b>	<b>-</b>	<b>128 983</b>	<b>130 356</b>
45.41	Stukadoorswerk	263	-	10 456	10 719
45.42	Schrijnwerk	1 083	-	61 919	63 003
45.43	Vloerafwerking en wandbekleding	23	-	21 530	21 553
45.44	Schilderen en glaszetten	4	-	29 584	29 588
45.45	Overige werkzaamheden in verband met de afwerking van gebouwen	-	-	5 494	5 494
<b>45.5</b>	<b>Verhuur van machines voor de bouwnijverheid met bedieningspersoneel</b>	<b>4 116</b>	<b>-</b>	<b>2 338</b>	<b>6 454</b>

---

**Nieuwe bestellingen per subsector en per activiteit (in 1 000 €)**


---

*Maart 2003*

NACE code	Activiteit	Gebouwen	Grond- water- en wegebouw	Voltooiing	Totaal
<b>45</b>	<b>BOUWNIJVERHEID</b>	<b>654 242</b>	<b>281 187</b>	<b>408 958</b>	<b>1 344 388</b>
<b>45.1</b>	<b>Het bouwrijp maken van terreinen</b>	<b>9 619</b>	<b>29 997</b>	<b>49</b>	<b>39 665</b>
45.11	Slopen van gebouwen; grondverzet	9 619	27 768	49	37 436
45.12	Proefboren en boren	-	2 229	-	2 229
<b>45.2</b>	<b>Burgerlijke en utiliteitsbouw; weg- en waterbouw</b>	<b>634 712</b>	<b>249 871</b>	<b>10 428</b>	<b>895 011</b>
45.21	Algemene bouwkundige en civieltechnische werken	547 798	88 221	9 157	645 176
45.22	Dakbedekking en bouw van dakconstructies	37 217	70	487	37 775
45.23	Bouw van autowegen en andere wegen, vliegvelden en sportfaciliteiten	6 462	125 366	34	131 862
45.24	Waterbouw	10 709	15 918	2	26 628
45.25	Overige gespecialiseerde werkzaamheden in de bouw	32 526	20 297	747	53 570
<b>45.3</b>	<b>Bouwinstallatie</b>	<b>1 944</b>	<b>1 154</b>	<b>239 032</b>	<b>242 130</b>
45.31	Elektrische installatie	911	552	115 295	116 758
45.32	Isolatiwerkzaamheden	-	-	15 469	15 469
45.33	Loodgieterswerk	1 033	89	89 552	90 674
45.34	Overige bouwinstallatie	-	513	18 716	19 229
<b>45.4</b>	<b>Afwerking van gebouwen</b>	<b>1 475</b>	<b>-</b>	<b>156 597</b>	<b>158 072</b>
45.41	Stukadoorswerk	311	-	20 983	21 293
45.42	Schrijnwerk	1 114	-	67 582	68 696
45.43	Vloerafwerking en wandbekleding	13	-	27 604	27 617
45.44	Schilderen en glaszetten	20	-	33 626	33 646
45.45	Overige werkzaamheden in verband met de afwerking van gebouwen	18	-	6 801	6 819
<b>45.5</b>	<b>Verhuur van machines voor de bouwnijverheid met bedieningspersoneel</b>	<b>6 492</b>	<b>165</b>	<b>2 852</b>	<b>9 510</b>

## Bouwnijverheid - Bestellingen per subsector

**Nieuwe bestellingen per subsector en per activiteit (in 1 000 €)***April 2003*

NACE code	Activiteit	Gebouwen	Grond- water- en wegebouw	Voltooiing	Totaal
<b>45</b>	<b>BOUWNIJVERHEID</b>	<b>556 979</b>	<b>273 757</b>	<b>371 624</b>	<b>1 202 360</b>
<b>45.1</b>	<b>Het bouwrijp maken van terreinen</b>	<b>9 846</b>	<b>26 855</b>	<b>-</b>	<b>36 701</b>
45.11	Slopen van gebouwen; grondverzet	9 846	24 245	-	34 091
45.12	Proefboren en boren	-	2 610	-	2 610
<b>45.2</b>	<b>Burgerlijke en utiliteitsbouw; weg- en waterbouw</b>	<b>538 951</b>	<b>245 769</b>	<b>10 134</b>	<b>794 854</b>
45.21	Algemene bouwkundige en civieltechnische werken	469 891	96 000	6 585	572 475
45.22	Dakbedekking en bouw van dakconstructies	34 490	65	399	34 955
45.23	Bouw van autowegen en andere wegen, vliegvelden en sportfaciliteiten	827	120 267	2 438	123 532
45.24	Waterbouw	1 086	15 397	6	16 489
45.25	Overige gespecialiseerde werkzaamheden in de bouw	32 657	14 041	706	47 404
<b>45.3</b>	<b>Bouwinstallatie</b>	<b>1 126</b>	<b>949</b>	<b>214 653</b>	<b>216 728</b>
45.31	Elektrische installatie	853	353	111 091	112 296
45.32	Isolatiwerkzaamheden	-	-	14 319	14 319
45.33	Loodgieterswerk	273	66	73 908	74 246
45.34	Overige bouwinstallatie	-	530	15 336	15 865
<b>45.4</b>	<b>Afwerking van gebouwen</b>	<b>1 908</b>	<b>-</b>	<b>143 689</b>	<b>145 598</b>
45.41	Stukadoorswerk	415	-	12 162	12 577
45.42	Schrijnwerk	1 440	-	63 752	65 193
45.43	Vloerafwerking en wandbekleding	25	-	27 125	27 150
45.44	Schilderen en glaszetten	25	-	32 745	32 770
45.45	Overige werkzaamheden in verband met de afwerking van gebouwen	4	-	7 904	7 908
<b>45.5</b>	<b>Verhuur van machines voor de bouwnijverheid met bedieningspersoneel</b>	<b>5 147</b>	<b>185</b>	<b>3 148</b>	<b>8 480</b>

---

**Nieuwe bestellingen per subsector en per activiteit (in 1 000 €)**


---

*Mei 2003*

NACE code	Activiteit	Gebouwen	Grond- water- en wegebouw	Voltooiing	Totaal
<b>45</b>	<b>BOUWNIJVERHEID</b>	<b>539 380</b>	<b>206 998</b>	<b>393 690</b>	<b>1 140 068</b>
<b>45.1</b>	<b>Het bouwrijp maken van terreinen</b>	<b>9 722</b>	<b>27 512</b>	<b>-</b>	<b>37 234</b>
45.11	Slopen van gebouwen; grondverzet	9 722	26 310	-	36 032
45.12	Proefboren en boren	-	1 202	-	1 202
<b>45.2</b>	<b>Burgerlijke en utiliteitsbouw; weg- en waterbouw</b>	<b>521 547</b>	<b>178 481</b>	<b>33 286</b>	<b>733 314</b>
45.21	Algemene bouwkundige en civieltechnische werken	454 885	70 457	31 498	556 839
45.22	Dakbedekking en bouw van dakconstructies	32 079	3	332	32 414
45.23	Bouw van autowegen en andere wegen, vliegvelden en sportfaciliteiten	799	83 157	592	84 548
45.24	Waterbouw	3 005	12 685	17	15 707
45.25	Overige gespecialiseerde werkzaamheden in de bouw	30 780	12 180	847	43 806
<b>45.3</b>	<b>Bouwinstallatie</b>	<b>1 121</b>	<b>842</b>	<b>205 915</b>	<b>207 878</b>
45.31	Elektrische installatie	881	361	98 100	99 343
45.32	Isolatiwerkzaamheden	-	-	13 528	13 528
45.33	Loodgieterswerk	240	71	76 173	76 485
45.34	Overige bouwinstallatie	-	409	18 114	18 523
<b>45.4</b>	<b>Afwerking van gebouwen</b>	<b>1 458</b>	<b>-</b>	<b>148 363</b>	<b>149 821</b>
45.41	Stukadoorswerk	410	-	10 617	11 026
45.42	Schrijnwerk	788	-	64 890	65 677
45.43	Vloerafwerking en wandbekleding	20	-	29 971	29 991
45.44	Schilderen en glaszetten	22	-	34 865	34 887
45.45	Overige werkzaamheden in verband met de afwerking van gebouwen	218	-	8 021	8 239
<b>45.5</b>	<b>Verhuur van machines voor de bouwnijverheid met bedieningspersoneel</b>	<b>5 532</b>	<b>163</b>	<b>6 126</b>	<b>11 821</b>

## Bouwnijverheid - Bestellingen per subsector

**Nieuwe bestellingen per subsector en per activiteit (in 1 000 €)***Juni 2003*

NACE code	Activiteit	Gebouwen	Grond- water- en wegebouw	Voltooiing	Totaal
<b>45</b>	<b>BOUWNIJVERHEID</b>	<b>554 024</b>	<b>212 666</b>	<b>421 482</b>	<b>1 188 171</b>
<b>45.1</b>	<b>Het bouwrijp maken van terreinen</b>	<b>16 393</b>	<b>27 016</b>	-	<b>43 409</b>
45.11	Slopen van gebouwen; grondverzet	16 393	25 704	-	42 097
45.12	Proefboren en boren	-	1 312	-	1 312
<b>45.2</b>	<b>Burgerlijke en utiliteitsbouw; weg- en waterbouw</b>	<b>529 456</b>	<b>184 370</b>	<b>9 925</b>	<b>723 751</b>
45.21	Algemene bouwkundige en civieltechnische werken	455 701	59 831	8 885	524 418
45.22	Dakbedekking en bouw van dakconstructies	39 278	82	669	40 029
45.23	Bouw van autowegen en andere wegen, vliegvelden en sportfaciliteiten	418	97 901	57	98 375
45.24	Waterbouw	1 341	11 396	25	12 763
45.25	Overige gespecialiseerde werkzaamheden in de bouw	32 718	15 160	288	48 166
<b>45.3</b>	<b>Bouwinstallatie</b>	<b>998</b>	<b>1 119</b>	<b>244 679</b>	<b>246 796</b>
45.31	Elektrische installatie	832	613	121 127	122 573
45.32	Isolatiwerkzaamheden	-	-	10 833	10 833
45.33	Loodgieterswerk	166	96	94 502	94 764
45.34	Overige bouwinstallatie	-	410	18 217	18 627
<b>45.4</b>	<b>Afwerking van gebouwen</b>	<b>1 550</b>	-	<b>159 001</b>	<b>160 552</b>
45.41	Stukadoorswerk	365	-	14 069	14 434
45.42	Schrijnwerk	1 146	-	68 902	70 048
45.43	Vloerafwerking en wandbekleding	29	-	33 342	33 371
45.44	Schilderen en glaszetten	10	-	33 472	33 482
45.45	Overige werkzaamheden in verband met de afwerking van gebouwen	-	-	9 217	9 217
<b>45.5</b>	<b>Verhuur van machines voor de bouwnijverheid met bedieningspersoneel</b>	<b>5 626</b>	<b>160</b>	<b>7 876</b>	<b>13 662</b>

---

**Nieuwe bestellingen per subsector en per activiteit (in 1 000 €)**


---

*Juli 2003*

NACE code	Activiteit	Gebouwen	Grond- water- en wegebouw	Voltooiing	Totaal
<b>45</b>	<b>BOUWNIJVERHEID</b>	<b>461 928</b>	<b>228 574</b>	<b>305 194</b>	<b>995 697</b>
<b>45.1</b>	<b>Het bouwrijp maken van terreinen</b>	<b>6 869</b>	<b>15 871</b>	<b>-</b>	<b>22 740</b>
45.11	Slopen van gebouwen; grondverzet	6 869	15 027	-	21 896
45.12	Proefboren en boren	-	844	-	844
<b>45.2</b>	<b>Burgerlijke en utiliteitsbouw; weg- en waterbouw</b>	<b>446 082</b>	<b>211 508</b>	<b>10 129</b>	<b>667 718</b>
45.21	Algemene bouwkundige en civieltechnische werken	397 140	97 747	9 631	504 518
45.22	Dakbedekking en bouw van dakconstructies	23 248	-	122	23 371
45.23	Bouw van autowegen en andere wegen, vliegvelden en sportfaciliteiten	332	57 868	148	58 348
45.24	Waterbouw	843	45 324	17	46 185
45.25	Overige gespecialiseerde werkzaamheden in de bouw	24 517	10 569	209	35 296
<b>45.3</b>	<b>Bouwinstallatie</b>	<b>2 802</b>	<b>1 015</b>	<b>187 115</b>	<b>190 932</b>
45.31	Elektrische installatie	2 701	450	93 345	96 496
45.32	Isolatiwerkzaamheden	-	-	14 745	14 745
45.33	Loodgieterswerk	102	61	66 057	66 219
45.34	Overige bouwinstallatie	-	504	12 969	13 473
<b>45.4</b>	<b>Afwerking van gebouwen</b>	<b>2 241</b>	<b>-</b>	<b>103 161</b>	<b>105 402</b>
45.41	Stukadoorswerk	449	-	7 503	7 952
45.42	Schrijnwerk	1 715	-	48 680	50 395
45.43	Vloerafwerking en wandbekleding	22	-	19 340	19 363
45.44	Schilderen en glaszetten	12	-	21 985	21 997
45.45	Overige werkzaamheden in verband met de afwerking van gebouwen	42	-	5 654	5 696
<b>45.5</b>	<b>Verhuur van machines voor de bouwnijverheid met bedieningspersoneel</b>	<b>3 934</b>	<b>180</b>	<b>4 789</b>	<b>8 904</b>

---

## Bouwnijverheid - Bestellingen per gewest

**Nieuwe bestellingen per gewest en per activiteit (in 1 000 €)**

Februari 2003

NACE code	Activiteit	Brussels Hoofdstedelijk Gewest	Vlaams Gewest	Waals Gewest	Europese Unie	Andere landen	Totaal
<b>45</b>	<b>BOUWNIJVERHEID</b>	<b>153 955</b>	<b>591 033</b>	<b>253 070</b>	<b>44 229</b>	<b>1 883</b>	<b>1 044 172</b>
<b>45.1</b>	<b>Het bouwrijp maken van terreinen</b>	<b>2 828</b>	<b>20 771</b>	<b>7 569</b>	<b>559</b>	<b>9</b>	<b>31 736</b>
45.11	Slopen van gebouwen; grondverzet	2 732	20 517	7 105	552	-	30 906
45.12	Proefboren en boren	96	254	464	7	9	830
<b>45.2</b>	<b>Burgerlijke en utiliteitsbouw; weg- en waterbouw</b>	<b>73 805</b>	<b>388 698</b>	<b>171 733</b>	<b>33 441</b>	<b>649</b>	<b>668 326</b>
45.21	Algemene bouwkundige en civieltechnische werken	60 390	259 817	137 042	29 103	532	486 886
45.22	Dakbedekking en bouw van dakconstructies	5 119	18 137	8 580	547	-	32 384
45.23	Bouw van autowegen en andere wegen, vliegvelden en sportfaciliteiten	3 144	58 443	18 293	47	-	79 927
45.24	Waterbouw	687	25 766	1 948	-	-	28 401
45.25	Overige gespecialiseerde werkzaamheden in de bouw	4 464	26 535	5 870	3 744	117	40 729
<b>45.3</b>	<b>Bouwinstallatie</b>	<b>49 726</b>	<b>102 628</b>	<b>51 133</b>	<b>3 006</b>	<b>806</b>	<b>207 298</b>
45.31	Elektrische installatie	26 416	50 286	24 227	1 515	55	102 499
45.32	Isolatiwerkzaamheden	1 388	7 056	2 646	65	-	11 155
45.33	Loodgieterswerk	17 663	39 946	21 053	1 160	6	79 829
45.34	Overige bouwinstallatie	4 258	5 339	3 206	266	746	13 815
<b>45.4</b>	<b>Afwerking van gebouwen</b>	<b>27 365</b>	<b>74 912</b>	<b>22 008</b>	<b>5 780</b>	<b>290</b>	<b>130 356</b>
45.41	Stukadoorswerk	3 168	5 147	1 864	438	101	10 719
45.42	Schrijnwerk	11 499	38 260	10 227	2 919	98	63 003
45.43	Vloerafwerking en wandbekleding	4 214	12 642	3 164	1 533	-	21 553
45.44	Schilderen en glaszetten	6 633	16 425	6 106	424	-	29 588
45.45	Overige werkzaamheden in verband met de afwerking van gebouwen	1 851	2 438	647	467	90	5 494
<b>45.5</b>	<b>Verhuur van machines voor de bouwnijverheid met bedieningspersoneel</b>	<b>232</b>	<b>4 024</b>	<b>627</b>	<b>1 442</b>	<b>130</b>	<b>6 454</b>



**Nieuwe bestellingen per gewest en per activiteit (in 1 000 €)**

Maart 2003

NACE code	Activiteit	Brussels Hoofdstedelijk Gewest	Vlaams Gewest	Waals Gewest	Europese Unie	Andere landen	Totaal
<b>45</b>	<b>BOUWNIJVERHEID</b>	<b>277 677</b>	<b>707 135</b>	<b>304 146</b>	<b>51 430</b>	<b>3 999</b>	<b>1 344 388</b>
<b>45.1</b>	<b>Het bouwrijp maken van terreinen</b>	<b>3 586</b>	<b>21 223</b>	<b>13 997</b>	<b>801</b>	<b>58</b>	<b>39 665</b>
45.11	Slopen van gebouwen; grondverzet	3 410	20 722	12 543	761	-	37 436
45.12	Proefboren en boren	177	500	1 454	40	58	2 229
<b>45.2</b>	<b>Burgerlijke en utiliteitsbouw; weg- en waterbouw</b>	<b>182 287</b>	<b>465 916</b>	<b>205 307</b>	<b>39 927</b>	<b>1 574</b>	<b>895 011</b>
45.21	Algemene bouwkundige en civieltechnische werken	146 575	313 195	156 964	27 240	1 202	645 176
45.22	Dakbedekking en bouw van dakconstructies	5 630	21 520	9 662	962	-	37 775
45.23	Bouw van autowegen en andere wegen, vliegvelden en sportfaciliteiten	10 573	89 634	30 004	1 651	-	131 862
45.24	Waterbouw	9 833	8 869	2 675	5 000	251	26 628
45.25	Overige gespecialiseerde werkzaamheden in de bouw	9 676	32 698	6 003	5 073	120	53 570
<b>45.3</b>	<b>Bouwinstallatie</b>	<b>50 881</b>	<b>128 384</b>	<b>59 320</b>	<b>2 106</b>	<b>1 438</b>	<b>242 130</b>
45.31	Elektrische installatie	26 988	58 178	30 985	578	29	116 758
45.32	Isolatiwerkzaamheden	1 340	10 736	2 901	491	-	15 469
45.33	Loodgieterswerk	18 541	50 040	21 232	794	68	90 674
45.34	Overige bouwinstallatie	4 012	9 431	4 203	242	1 341	19 229
<b>45.4</b>	<b>Afwerking van gebouwen</b>	<b>40 523</b>	<b>85 852</b>	<b>24 616</b>	<b>6 887</b>	<b>195</b>	<b>158 072</b>
45.41	Stukadoorswerk	13 535	5 732	1 594	407	25	21 293
45.42	Schrijnwerk	11 273	42 829	11 729	2 858	7	68 696
45.43	Vloerafwerking en wandbekleding	4 751	15 952	4 085	2 767	62	27 617
45.44	Schilderen en glaszetten	8 745	17 920	6 475	507	-	33 646
45.45	Overige werkzaamheden in verband met de afwerking van gebouwen	2 218	3 419	733	348	101	6 819
<b>45.5</b>	<b>Verhuur van machines voor de bouwnijverheid met bedieningspersoneel</b>	<b>400</b>	<b>5 760</b>	<b>906</b>	<b>1 709</b>	<b>734</b>	<b>9 510</b>

## Bouwnijverheid - Bestellingen per gewest

**Nieuwe bestellingen per gewest en per activiteit (in 1 000 €)**

April 2003

NACE code	Activiteit	Brussels Hoofdstedelijk Gewest	Vlaams Gewest	Waals Gewest	Europese Unie	Andere landen	Totaal
<b>45</b>	<b>BOUWNIJVERHEID</b>	<b>158 429</b>	<b>693 753</b>	<b>244 249</b>	<b>101 347</b>	<b>4 582</b>	<b>1 202 360</b>
<b>45.1</b>	<b>Het bouwrijp maken van terreinen</b>	<b>2 878</b>	<b>22 396</b>	<b>10 855</b>	<b>523</b>	<b>49</b>	<b>36 701</b>
45.11	Slopen van gebouwen; grondverzet	2 685	21 835	9 173	398	-	<b>34 091</b>
45.12	Proefboren en boren	192	561	1 682	125	49	<b>2 610</b>
<b>45.2</b>	<b>Burgerlijke en utiliteitsbouw; weg- en waterbouw</b>	<b>89 174</b>	<b>456 692</b>	<b>159 914</b>	<b>87 838</b>	<b>1 236</b>	<b>794 854</b>
45.21	Algemene bouwkundige en civieltechnische werken	68 453	314 698	111 985	76 282	1 058	<b>572 475</b>
45.22	Dakbedekking en bouw van dakconstructies	6 070	18 847	9 175	862	-	<b>34 955</b>
45.23	Bouw van autowegen en andere wegen, vliegvelden en sportfaciliteiten	7 930	81 008	32 703	1 890	-	<b>123 532</b>
45.24	Waterbouw	417	11 767	1 301	3 004	-	<b>16 489</b>
45.25	Overige gespecialiseerde werkzaamheden in de bouw	6 304	30 373	4 749	5 800	179	<b>47 404</b>
<b>45.3</b>	<b>Bouwinstallatie</b>	<b>37 278</b>	<b>122 702</b>	<b>49 248</b>	<b>4 831</b>	<b>2 668</b>	<b>216 728</b>
45.31	Elektrische installatie	19 866	62 619	29 160	614	36	<b>112 296</b>
45.32	Isolatiwerkzaamheden	1 091	10 576	2 588	63	-	<b>14 319</b>
45.33	Loodgieterswerk	11 562	44 055	14 803	3 737	89	<b>74 246</b>
45.34	Overige bouwinstallatie	4 758	5 452	2 696	416	2 543	<b>15 865</b>
<b>45.4</b>	<b>Afwerking van gebouwen</b>	<b>28 791</b>	<b>86 889</b>	<b>23 271</b>	<b>6 256</b>	<b>391</b>	<b>145 598</b>
45.41	Stukadoorswerk	4 347	6 186	1 555	434	54	<b>12 577</b>
45.42	Schrijnwerk	10 627	41 069	10 617	2 744	135	<b>65 193</b>
45.43	Vloerafwerking en wandbekleding	4 045	16 703	4 273	2 063	66	<b>27 150</b>
45.44	Schilderen en glaszetten	7 491	18 710	5 948	617	4	<b>32 770</b>
45.45	Overige werkzaamheden in verband met de afwerking van gebouwen	2 280	4 220	878	399	131	<b>7 908</b>
<b>45.5</b>	<b>Verhuur van machines voor de bouwnijverheid met bedieningspersoneel</b>	<b>309</b>	<b>5 074</b>	<b>961</b>	<b>1 899</b>	<b>238</b>	<b>8 480</b>

**Nieuwe bestellingen per gewest en per activiteit (in 1 000 €)**

Mei 2003

NACE code	Activiteit	Brussels Hoofdstedelijk Gewest	Vlaams Gewest	Waals Gewest	Europese Unie	Andere landen	Totaal
<b>45</b>	<b>BOUWNIJVERHEID</b>	<b>230 734</b>	<b>637 760</b>	<b>229 553</b>	<b>35 387</b>	<b>6 635</b>	<b>1 140 068</b>
<b>45.1</b>	<b>Het bouwrijp maken van terreinen</b>	<b>3 300</b>	<b>24 126</b>	<b>9 066</b>	<b>698</b>	<b>44</b>	<b>37 234</b>
45.11	Slopen van gebouwen; grondverzet	3 127	23 642	8 679	584	-	36 032
45.12	Proefboren en boren	173	484	387	115	44	1 202
<b>45.2</b>	<b>Burgerlijke en utiliteitsbouw; weg- en waterbouw</b>	<b>144 685</b>	<b>416 075</b>	<b>146 760</b>	<b>24 997</b>	<b>797</b>	<b>733 314</b>
45.21	Algemene bouwkundige en civieltechnische werken	122 763	306 256	109 883	17 264	673	556 839
45.22	Dakbedekking en bouw van dakconstructies	4 755	18 135	9 001	523	-	32 414
45.23	Bouw van autowegen en andere wegen, vliegvelden en sportfaciliteiten	10 310	50 228	21 956	2 054	-	84 548
45.24	Waterbouw	169	14 657	881	-	-	15 707
45.25	Overige gespecialiseerde werkzaamheden in de bouw	6 688	26 800	5 038	5 156	124	43 806
<b>45.3</b>	<b>Bouwinstallatie</b>	<b>49 915</b>	<b>104 548</b>	<b>48 718</b>	<b>2 365</b>	<b>2 333</b>	<b>207 878</b>
45.31	Elektrische installatie	20 607	49 098	28 909	579	149	99 343
45.32	Isolatiwerkzaamheden	1 426	9 060	2 950	92	-	13 528
45.33	Loodgieterswerk	20 504	40 695	13 911	1 342	33	76 485
45.34	Overige bouwinstallatie	7 378	5 694	2 947	352	2 151	18 523
<b>45.4</b>	<b>Afwerking van gebouwen</b>	<b>32 428</b>	<b>87 253</b>	<b>24 207</b>	<b>5 630</b>	<b>304</b>	<b>149 821</b>
45.41	Stukadoorswerk	2 986	6 333	1 487	158	62	11 026
45.42	Schrijnwerk	12 382	39 752	11 294	2 184	66	65 677
45.43	Vloerafwerking en wandbekleding	5 221	17 501	4 728	2 487	54	29 991
45.44	Schilderen en glaszetten	10 036	18 726	5 795	326	4	34 887
45.45	Overige werkzaamheden in verband met de afwerking van gebouwen	1 803	4 942	904	474	116	8 239
<b>45.5</b>	<b>Verhuur van machines voor de bouwnijverheid met bedieningspersoneel</b>	<b>407</b>	<b>5 758</b>	<b>802</b>	<b>1 697</b>	<b>3 158</b>	<b>11 821</b>

## Bouwnijverheid - Bestellingen per gewest

**Nieuwe bestellingen per gewest en per activiteit (in 1 000 €)**

Juni 2003

NACE code	Activiteit	Brussels Hoofdstedelijk Gewest	Vlaams Gewest	Waals Gewest	Europese Unie	Andere landen	Totaal
<b>45</b>	<b>BOUWNIJVERHEID</b>	<b>213 660</b>	<b>641 679</b>	<b>270 894</b>	<b>54 421</b>	<b>7 517</b>	<b>1 188 171</b>
<b>45.1</b>	<b>Het bouwrijp maken van terreinen</b>	<b>3 830</b>	<b>22 126</b>	<b>16 869</b>	<b>541</b>	<b>44</b>	<b>43 409</b>
45.11	Slopen van gebouwen; grondverzet	3 740	21 766	16 101	490	0	42 097
45.12	Proefboren en boren	90	360	768	51	44	1 312
<b>45.2</b>	<b>Burgerlijke en utiliteitsbouw; weg- en waterbouw</b>	<b>118 044</b>	<b>390 487</b>	<b>173 066</b>	<b>40 470</b>	<b>1 685</b>	<b>723 751</b>
45.21	Algemene bouwkundige en civieltechnische werken	92 781	275 546	123 794	30 691	1 606	524 418
45.22	Dakbedekking en bouw van dakconstructies	6 820	21 083	10 976	1 149	-	40 029
45.23	Bouw van autowegen en andere wegen, vliegvelden en sportfaciliteiten	7 874	57 781	31 060	1 660	-	98 375
45.24	Waterbouw	223	11 307	1 229	4	-	12 763
45.25	Overige gespecialiseerde werkzaamheden in de bouw	10 345	24 770	6 006	6 966	79	48 166
<b>45.3</b>	<b>Bouwinstallatie</b>	<b>58 217</b>	<b>128 186</b>	<b>54 370</b>	<b>3 075</b>	<b>2 948</b>	<b>246 796</b>
45.31	Elektrische installatie	32 313	57 647	31 809	768	37	122 573
45.32	Isolatiwerkzaamheden	1 589	6 358	2 581	305	-	10 833
45.33	Loodgieterswerk	18 235	58 143	16 564	1 722	101	94 764
45.34	Overige bouwinstallatie	6 081	6 039	3 416	280	2 811	18 627
<b>45.4</b>	<b>Afwerking van gebouwen</b>	<b>33 217</b>	<b>94 585</b>	<b>25 648</b>	<b>6 818</b>	<b>284</b>	<b>160 552</b>
45.41	Stukadoorswerk	4 720	7 222	1 808	625	59	14 434
45.42	Schrijnwerk	11 104	43 887	12 243	2 701	113	70 048
45.43	Vloerafwerking en wandbekleding	6 604	18 954	4 976	2 791	45	33 371
45.44	Schilderen en glaszetten	8 409	18 669	5 846	524	34	33 482
45.45	Overige werkzaamheden in verband met de afwerking van gebouwen	2 379	5 854	775	177	32	9 217
<b>45.5</b>	<b>Verhuur van machines voor de bouwnijverheid met bedieningspersoneel</b>	<b>353</b>	<b>6 295</b>	<b>942</b>	<b>3 517</b>	<b>2 556</b>	<b>13 662</b>

134  
Bouwnijverheid - Bestellingen per gewest

**Nieuwe bestellingen per gewest en per activiteit (in 1 000 €)**

**Juli 2003**

NACE code	Activiteit	Brussels Hoofdstedelijk Gewest	Vlaams Gewest	Waals Gewest	Europese Unie	Andere landen	Totaal
<b>45</b>	<b>BOUWNIJVERHEID</b>	<b>212 842</b>	<b>520 845</b>	<b>179 213</b>	<b>75 193</b>	<b>7 603</b>	<b>995 697</b>
<b>45.1</b>	<b>Het bouwrijp maken van terreinen</b>	<b>1 920</b>	<b>11 995</b>	<b>8 414</b>	<b>382</b>	<b>29</b>	<b>22 740</b>
45.11	Slopen van gebouwen; grondverzet	1 886	11 679	8 065	267	0	21 896
45.12	Proefboren en boren	34	317	349	115	29	844
<b>45.2</b>	<b>Burgerlijke en utiliteitsbouw; weg- en waterbouw</b>	<b>153 133</b>	<b>337 794</b>	<b>112 962</b>	<b>62 512</b>	<b>1 317</b>	<b>667 718</b>
45.21	Algemene bouwkundige en civieltechnische werken	135 785	217 749	93 596	56 340	1 049	504 518
45.22	Dakbedekking en bouw van dakconstructies	2 489	14 828	5 377	674	3	23 371
45.23	Bouw van autowegen en andere wegen, vliegvelden en sportfaciliteiten	7 176	41 819	9 226	127	-	58 348
45.24	Waterbouw	395	45 193	597	-	-	46 185
45.25	Overige gespecialiseerde werkzaamheden in de bouw	7 288	18 205	4 166	5 371	266	35 296
<b>45.3</b>	<b>Bouwinstallatie</b>	<b>36 452</b>	<b>101 623</b>	<b>43 438</b>	<b>3 846</b>	<b>5 573</b>	<b>190 932</b>
45.31	Elektrische installatie	19 618	50 869	25 202	657	149	96 496
45.32	Isolatiwerkzaamheden	1 047	10 676	2 849	156	17	14 745
45.33	Loodgieterswerk	13 169	35 658	12 502	1 345	3 544	66 219
45.34	Overige bouwinstallatie	2 617	4 420	2 884	1 689	1 863	13 473
<b>45.4</b>	<b>Afwerking van gebouwen</b>	<b>20 802</b>	<b>66 092</b>	<b>13 647</b>	<b>4 710</b>	<b>150</b>	<b>105 402</b>
45.41	Stukadoorswerk	1 925	4 312	689	966	60	7 952
45.42	Schrijnwerk	8 748	32 207	7 474	1 936	31	50 395
45.43	Vloerafwerking en wandbekleding	3 611	12 116	2 414	1 190	31	19 363
45.44	Schilderen en glaszetten	4 885	14 098	2 611	400	3	21 997
45.45	Overige werkzaamheden in verband met de afwerking van gebouwen	1 634	3 360	459	218	25	5 696
<b>45.5</b>	<b>Verhuur van machines voor de bouwnijverheid met bedieningspersoneel</b>	<b>535</b>	<b>3 341</b>	<b>753</b>	<b>3 742</b>	<b>533</b>	<b>8 904</b>

## **Bouwvergunningen en begonnen gebouwen**

# Statistiek van de toegestane en begonnen gebouwen

## Definities van de gebruikte termen

### Woongebouw

Woongebouwen zijn gebouwen die uitsluitend of hoofdzakelijk bestemd zijn voor huisvesting. In deze gebouwen moet meer dan 50% van de totale oppervlakte bestemd zijn voor huisvesting.

### Niet-woongebouw

Niet-woongebouwen zijn gebouwen die uitsluitend of hoofdzakelijk bestemd zijn voor een ander gebruik dan huisvesting. In deze gebouwen moet meer dan 50% van de totale oppervlakte bestemd zijn voor een ander gebruik dan huisvesting.

### Woning

De woning is het gebouw of het gedeelte van het gebouw bestemd voor de huisvesting van een gezin en als dusdanig gebruikt. Onder gezin wordt verstaan zowel het particulier (familiaal) gezin als het collectief gezin. Dit laatste omvat

- groepen van personen die samenleven in weeshuizen, in tehuizen voor bejaarden, in homes voor arbeiders, in weldadigheidsinrichtingen en in andere gestichten
- kloostergemeenschappen
- militairen in kazernes
- gevangenen in tuchthuizen

### Woonvertrek

omvat : keuken, eetkamer, woonkamer, slaapkamer, veranda, bureel gebruikt voor uitoefenen van beroepen zoals arts, notaris, advocaat, architect, ..., zolder en kelder indien ze de functie van één van voorgaande vertrekken vervullen

omvat niet : badkamer, toilet, trap, gang, bergplaats, washuis, kelder, zolder, garage, bijgebouw,...

### Bewoonbare oppervlakte

Deze oppervlakte is de som van de oppervlaktes van alle woonvertrekken op de verschillende niveaus.

### Totale oppervlakte

Deze oppervlakte is de som van de oppervlaktes van alle vertrekken.

**Volume**

Het volume is het produkt van de oppervlakte van het gelijkvloers met het hoogteverschil tussen de vloer van de benedenverdieping en de halve hoogte van het dak of, indien het om een plat dak gaat, tot de bovenzijde van het dak.

**Nieuwbouw**

Gebouw volledig nieuw, al dan niet gelegen op een plaats waar reeds vroeger werd gebouwd.

**Verbouwing**

Verbouwing omvat zowel renovatie als uitbreiding van een gebouw als het plaatsen van bijgebouwen op hetzelfde stuk bouwgrond.

Om opgenomen te worden in de statistieken moet een verbouwing aan minstens één van volgende voorwaarden voldoen.

- bewoonbare oppervlakte (opp. bestemd voor huisvesting) wijzigt (toename of afname) met 10 m<sup>2</sup> of meer
- totale oppervlakte wijzigt (toename of afname) met 10 m<sup>2</sup> of meer
- volume wijzigt (toename of afname) met 25m<sup>3</sup> of meer
- bestemming van het gebouw wijzigt
- aantal woningen in het gebouw wijzigt
- aantal garages wijzigt





## **I. Bouwvergunningen**

Volgens reële datum van uitreiking,  
ontbrekende informatie is bijgeschat

(als gevolg van afrondingen kunnen de totalen verschillen  
van de som van de waarde van de delen)

## Bouwvergunningen

**Woongebouwen, indeling per provincie**

	België	Brussels Hfdst. Gewest	Antwer- pen	Lim- burg	Oost- Vlaan- deren	Vlaams Brabant	West- Vlaan- deren	Waals Brabant	Hene- gouwen	Luik	Luxem- burg	Namen
2000	26.604	297	3.714	2.753	4.261	2.865	3.959	1.200	2.562	2.560	1.088	1.345
2001	24.835	333	3.796	2.689	4.139	2.641	3.430	1.264	2.180	2.107	978	1.278
2002	23.720	287	3.432	2.452	3.978	2.674	3.611	1.009	2.071	1.971	1.036	1.199
<b>2002</b>												
Juni	2.241	53	306	254	363	237	383	86	189	165	108	97
Juli	2.209	28	325	167	406	242	375	107	181	184	97	97
Augustus	1.840	18	242	184	359	197	264	63	121	204	74	114
September	2.178	21	313	187	400	234	502	92	116	146	74	93
Oktober	1.845	22	288	190	382	202	229	68	155	148	74	86
November	1.567	44	216	201	241	185	214	77	124	110	65	89
December	1.849	27	267	190	353	256	216	81	159	122	79	99
<b>2003</b>												
Januari	1.942	23	279	275	351	219	232	69	170	137	90	97
Februari	1.833	63	256	211	378	184	244	84	128	145	56	86
Maart	2.251	45	343	241	395	251	299	84	212	192	94	95
April	2.292	48	305	246	326	252	343	145	207	205	94	121
Mei	2.136	26	309	270	334	259	239	83	216	182	90	128
Juni	2.299	25	299	257	366	268	322	145	187	225	94	113
Juli	2.215	37	236	249	363	285	330	112	178	206	93	125

**Niet-woongebouwen, indeling per provincie**

	België	Brussels Hfdst. Gewest	Antwer- pen	Lim- burg	Oost- Vlaan- deren	Vlaams Brabant	West- Vlaan- deren	Waals Brabant	Hene- gouwen	Luik	Luxem- burg	Namen
2000	6.397	59	899	633	977	395	981	158	823	619	362	491
2001	5.492	51	871	569	924	293	927	108	669	480	233	367
2002	4.525	47	825	489	738	164	834	67	447	429	224	260
<b>2002</b>												
Juni	415	9	51	38	74	17	78	6	56	36	25	25
Juli	432	1	96	49	78	4	74	6	32	45	22	25
Augustus	385	3	66	54	60	15	64	5	29	41	27	21
September	364	3	69	44	63	10	63	6	30	38	20	18
Oktober	382	2	76	48	61	12	67	5	34	44	19	14
November	263	2	59	25	42	7	49	4	28	26	14	7
December	292	2	85	39	48	17	44	3	15	24	9	6
<b>2003</b>												
Januari	262	4	39	42	35	4	69	0	21	20	18	8
Februari	291	6	43	46	58	11	66	4	11	29	11	5
Maart	299	7	65	44	46	7	55	1	24	28	15	4
April	320	9	71	50	57	9	46	4	16	33	18	7
Mei	311	2	58	54	31	7	79	1	19	27	13	19
Juni	331	1	69	58	42	12	68	3	14	38	17	8
Juli	343	1	84	77	36	11	50	4	20	39	12	9

## Bouwvergunningen

**Woongebouwen**

	Totaal aantal		Volume (in m <sup>3</sup> )	Oppervlakte (in m <sup>2</sup> )		Aantal gebouwen met één woning
	Gebouwen	Woningen		Bewoonbare	Totale	
2000	26.604	42.909	26.575.968	5.114.485	8.813.230	24.442
2001	24.835	41.351	25.554.800	4.878.214	8.507.598	22.571
2002	23.720	41.901	24.872.880	4.480.110	8.269.445	21.398
<b>2002</b>						
Juni	2.241	3.643	2.220.770	397.829	742.555	2.055
Juli	2.209	4.049	2.385.591	431.206	800.802	2.007
Augustus	1.840	3.638	2.043.965	375.919	686.687	1.632
September	2.178	3.789	2.093.505	385.518	689.389	1.981
Oktober	1.845	3.311	2.040.816	364.411	676.556	1.647
November	1.567	3.037	1.748.134	307.560	565.471	1.381
December	1.849	3.485	2.060.698	364.991	675.416	1.622
<b>2003</b>						
Januari	1.942	3.323	1.895.600	349.511	633.626	1.760
Februari	1.833	3.192	1.906.684	337.755	622.068	1.649
Maart	2.251	3.895	2.372.093	421.172	783.566	2.017
April	2.292	4.137	2.486.536	441.810	828.789	2.066
Mei	2.136	3.593	2.217.179	395.915	732.007	1.924
Juni	2.299	4.158	2.540.172	439.207	814.309	2.050
Juli	2.215	3.755	2.311.018	413.156	765.841	1.988

**Niet-woongebouwen**

	Aantal gebouwen	Volume (in m <sup>3</sup> )	Totale oppervlakte (in m <sup>2</sup> )
2000	6.397	47.619.568	7.610.072
2001	5.492	49.482.480	7.764.888
2002	4.525	34.651.728	5.942.375
<b>2002</b>			
Juni	415	3.085.464	543.794
Juli	432	3.817.867	603.787
Augustus	385	2.475.580	490.531
September	364	2.987.630	562.553
Oktober	382	3.290.579	579.206
November	263	2.624.454	410.304
December	292	2.228.634	398.676
<b>2003</b>			
Januari	262	1.841.461	330.917
Februari	291	2.824.527	406.335
Maart	299	2.239.522	367.461
April	320	1.823.567	361.082
Mei	311	1.924.496	323.638
Juni	331	3.273.957	487.287
Juli	343	2.105.335	418.834

## Bouwvergunningen

## Niet-woongebouwen, indeling naar volume

	Minder dan 3000 m <sup>3</sup>			3000 tot 9999 m <sup>3</sup>			10000 tot 19999 m <sup>3</sup>		
	Aantal gebouwen	Volume (in m <sup>3</sup> )	Tot. oppervl. (in m <sup>2</sup> )	Aantal gebouwen	Volume (in m <sup>3</sup> )	Tot. oppervl. (in m <sup>2</sup> )	Aantal gebouwen	Volume (in m <sup>3</sup> )	Tot. oppervl. (in m <sup>2</sup> )
2000	4.103	3.421.948	863.571	1.475	7.945.669	1.555.817	406	5.504.969	935.023
2001	3.435	3.009.737	748.954	1.349	7.431.290	1.445.779	342	4.840.595	907.966
2002	2.785	2.588.382	655.451	1.117	6.144.629	1.245.428	295	4.070.851	749.186
<b>2002</b>									
Juni	259	253.269	60.991	102	550.535	111.213	29	408.845	76.346
Juli	254	258.746	62.798	123	668.253	129.897	24	323.417	56.485
Augustus	243	252.084	64.355	87	462.581	90.555	30	390.253	72.400
September	213	204.040	50.663	97	532.095	109.682	26	362.513	55.942
Oktober	240	253.194	63.327	89	495.749	98.755	27	405.147	80.448
November	171	171.093	45.112	46	259.077	57.603	21	275.023	53.038
December	170	157.107	40.800	68	374.868	79.348	24	332.177	66.550
<b>2003</b>									
Januari	158	143.452	37.518	66	352.197	75.918	20	287.377	48.101
Februari	168	154.017	41.533	85	451.524	91.573	17	237.642	52.646
Maart	160	144.790	35.497	104	568.364	124.988	16	237.463	46.302
April	193	178.347	44.788	80	448.483	88.304	29	399.011	75.918
Mei	193	193.514	45.121	78	400.469	84.915	21	294.677	48.620
Juni	200	177.516	43.735	84	462.380	90.369	20	284.747	40.223
Juli	235	171.363	43.914	64	352.751	72.017	24	323.665	56.354
	20000 tot 49999 m <sup>3</sup>			50000 m <sup>3</sup> en meer					
	Aantal gebouwen	Volume (in m <sup>3</sup> )	Totale oppervlakte (in m <sup>2</sup> )	Aantal gebouwen	Volume (in m <sup>3</sup> )	Totale oppervlakte (in m <sup>2</sup> )			
2000	235	6.997.306	1.219.412	178	23.749.760	3.036.249			
2001	202	6.208.918	1.071.724	164	27.992.064	3.590.465			
2002	221	6.948.008	1.195.489	104	14.899.954	2.096.845			
<b>2002</b>									
Juni	19	613.384	111.890	6	1.259.431	183.354			
Juli	23	659.282	89.900	8	1.908.169	264.708			
Augustus	18	509.716	92.874	6	860.948	170.348			
September	18	573.987	111.244	11	1.314.997	235.022			
Oktober	16	446.189	78.951	9	1.690.300	257.731			
November	15	532.996	91.721	9	1.386.267	162.833			
December	22	735.195	132.727	7	629.290	79.254			
<b>2003</b>									
Januari	10	325.083	59.603	7	733.353	109.783			
Februari	16	535.118	122.711	6	1.446.228	97.877			
Maart	12	338.549	78.155	7	950.359	82.521			
April	12	400.793	71.661	6	396.937	80.416			
Mei	11	302.089	54.023	8	733.751	90.962			
Juni	17	505.174	88.920	9	1.844.142	224.043			
Juli	15	500.518	62.928	5	757.040	183.625			

## Bouwvergunningen

**Verbouwingen bij woongebouwen, indeling per provincie**

	België	Brussels Hfdst. Gewest	Antwer- pen	Limburg	Oost- Vlaan- deren	Vlaams Brabant	West- Vlaan- deren	Waals Brabant	Hene- gouwen	Luik	Luxem- burg	Namen
2000	25.706	1.031	3.838	2.063	4.692	2.402	3.681	1.062	2.367	2.734	758	1.078
2001	24.367	872	3.578	2.003	4.658	2.255	3.919	978	1.982	2.421	671	1.030
2002	25.103	733	4.134	2.276	4.930	2.073	3.978	811	2.156	2.272	672	1.076
<b>2002</b>												
Juni	2.335	57	359	236	440	205	383	80	203	227	65	80
Juli	2.512	58	415	198	524	170	374	80	238	270	62	123
Augustus	2.176	83	353	195	432	156	314	53	192	237	63	98
September	2.184	56	375	183	454	186	343	81	185	184	46	91
Oktober	2.170	40	359	207	455	158	358	62	191	181	64	93
November	1.722	51	306	182	331	136	256	50	138	141	41	89
December	1.801	59	342	177	355	150	278	42	129	141	51	75
<b>2003</b>												
Januari	1.886	52	286	169	337	173	325	57	166	174	55	91
Februari	2.059	51	351	184	384	173	331	72	162	192	64	95
Maart	2.418	60	449	260	476	204	400	71	200	184	56	60
April	2.566	66	426	281	425	210	396	93	208	254	80	125
Mei	2.649	70	497	198	426	224	438	85	271	242	80	117
Juni	2.706	67	421	287	504	278	381	94	213	270	47	146
Juli	2.638	71	311	326	471	244	379	122	240	286	71	117

**Verbouwingen bij niet-woongebouwen, indeling per provincie**

	België	Brussels Hfdst. Gewest	Antwer- pen	Limburg	Oost- Vlaan- deren	Vlaams Brabant	West- Vlaan- deren	Waals Brabant	Hene- gouwen	Luik	Luxem- burg	Namen
2000	6.150	189	1.018	678	1.141	490	1.064	167	459	522	196	226
2001	5.729	142	1.015	615	1.076	420	1.037	167	426	450	177	204
2002	6.094	176	1.138	602	1.149	467	1.182	161	463	381	141	236
<b>2002</b>												
Juni	523	10	93	69	102	29	86	21	46	30	22	15
Juli	585	16	96	41	138	46	106	22	49	39	10	22
Augustus	541	16	96	51	106	53	100	9	48	30	13	19
September	552	5	104	55	93	42	120	17	39	34	13	30
Oktober	583	17	99	56	128	37	112	11	43	41	12	26
November	465	15	95	48	90	33	96	10	40	22	5	10
December	487	15	87	43	101	32	92	19	37	27	9	24
<b>2003</b>												
Januari	493	22	87	45	102	37	97	19	22	28	15	16
Februari	509	7	82	51	122	39	122	11	25	27	11	12
Maart	596	16	115	61	135	32	140	10	30	30	10	17
April	490	30	89	43	84	39	116	7	27	36	5	14
Mei	518	12	94	71	70	28	131	13	45	27	9	17
Juni	516	11	80	50	119	40	113	8	36	33	11	17
Juli	502	15	88	38	111	38	119	6	21	45	12	8

## Bouwvergunningen

**Woongebouwen, juli 2003**

	Totaal aantal		Volume (in m <sup>3</sup> )	oppervlakte (in m <sup>2</sup> )		Aantal ge- bouwen met één woning	Aantal verbou- wingen
	Gebouwen	Woningen		Bewoonbare	Totale		
België	2.215	3.755	2.311.018	413.156	765.841	1.988	2.638
Brussels Hoofdstedelijk Gewest	37	209	95.158	18.151	35.591	26	71
Vlaams Gewest	1.463	2.586	1.618.632	287.954	520.636	1.292	1.731
Provincie Antwerpen	236	442	286.285	48.594	93.443	196	311
Antwerpen	77	159	115.398	18.750	37.688	72	139
Mechelen	72	123	73.051	12.950	22.152	60	92
Turnhout	87	160	97.836	16.893	33.603	64	80
Provincie Limburg	249	389	277.550	43.975	87.362	211	326
Hasselt	102	124	98.666	14.945	33.238	94	169
Maaseik	100	188	120.126	19.782	34.808	83	88
Tongeren	46	69	52.467	8.549	17.358	35	70
Provincie Oost-Vlaanderen	363	574	331.974	70.461	106.759	327	471
Aalst	62	107	61.618	12.369	19.632	56	58
Dendermonde	78	169	84.771	19.327	27.630	65	77
Eeklo	25	29	16.253	3.236	4.841	23	34
Gent	120	170	98.344	22.044	31.640	112	208
Oudenaarde	22	22	21.938	3.660	6.997	22	44
Sint-Niklaas	57	77	49.050	9.825	16.020	50	51
Provincie Vlaams-Brabant	285	357	250.729	39.609	83.683	267	244
Halle-Vilvoorde	153	202	136.542	21.921	46.515	140	107
Leuven	132	155	114.192	17.688	37.170	127	137
Provincie West-Vlaanderen	330	824	472.115	85.333	149.409	291	379
Brugge	103	242	124.546	21.595	39.269	93	97
Diksmuide	16	16	13.121	2.341	3.572	16	15
Ieper	18	59	32.810	5.879	11.051	16	39
Kortrijk	67	101	61.151	11.111	18.261	63	99
Oostende	24	184	109.968	20.708	36.002	15	38
Roeselare	34	63	38.849	7.865	12.174	29	48
Tielt	38	71	52.156	8.350	15.464	33	28
Veurne	31	88	39.514	7.483	13.618	25	14

**Woongebouwen, juli 2003 - vervolg en einde**

	Totaal aantal		Volume (in m <sup>3</sup> )	oppervlakte (in m <sup>2</sup> )		Aantal ge- bouwen met één woning	Aantal verbou- wingen
	Gebouwen	Woningen		Bewoonbare	Totale		
Waals Gewest	715	959	597.229	107.054	209.616	670	836
Provincie Waals-Brabant	112	164	105.488	18.926	37.882	108	122
Nijvel	112	164	105.489	18.926	37.882	108	122
Provincie Henegouwen	178	286	154.090	29.068	52.742	168	240
Aat	9	12	9.309	1.306	3.359	7	8
Charleroi	53	62	37.485	6.129	12.147	51	37
Bergen	38	38	27.356	4.605	8.298	38	77
Moeskroen	6	6	3.597	619	1.106	6	17
Zinnik	12	59	27.783	7.199	10.249	10	29
Thuin	21	21	14.387	2.280	4.944	21	37
Doornik	39	88	34.174	6.929	12.639	35	36
Provincie Luik	206	254	171.503	30.289	58.857	191	286
Hoei	20	20	13.079	2.307	4.721	20	28
Luik	95	121	75.179	13.869	25.335	88	165
Verviers	65	77	63.951	10.352	21.561	62	68
Borgworm	26	36	19.295	3.761	7.240	21	25
Provincie Luxemburg	93	114	76.558	13.600	27.758	87	71
Aarlen	16	20	13.746	2.712	4.759	14	23
Bastenaken	20	27	16.549	2.971	5.981	18	13
Marche-en-Famenne	16	16	10.800	1.808	3.755	16	20
Neufchâteau	31	40	27.958	4.811	10.502	29	9
Virton	11	11	7.506	1.298	2.760	11	6
Provincie Namen	125	141	89.601	15.177	32.388	117	117
Dinant	29	31	19.603	3.589	7.258	26	31
Namen	77	90	57.863	9.379	20.799	70	72
Philippeville	20	20	12.136	2.209	4.331	20	15



## Bouwvergunningen

**Niet-woongebouwen, juli 2003**

	Totaal aantal		Volume (in m <sup>3</sup> )	Oppervlakte (in m <sup>2</sup> )	
	Gebouwen	Woningen		Bewoonbare	Totale
België	343	46	2.105.335	5.840	418.834
Brussels Hoofdstedelijk Gewest	1	9	4.821	548	2.387
Vlaams Gewest	258	35	1.796.384	4.987	366.195
Provincie Antwerpen	84	7	387.366	1.106	62.759
Antwerpen	47	6	124.987	1.010	23.693
Mechelen	13	1	69.894	95	13.871
Turnhout	23	0	192.486	0	25.196
Provincie Limburg	77	15	265.116	1.821	44.380
Hasselt	36	8	119.819	745	18.666
Maaseik	26	4	115.490	542	19.423
Tongeren	15	3	29.807	534	6.291
Provincie Oost-Vlaanderen	36	5	313.037	645	44.463
Aalst	3	0	9.290	0	1.804
Dendermonde	12	1	72.974	180	12.780
Eeklo	3	0	6.786	0	1.199
Gent	10	1	96.020	143	14.660
Oudenaarde	3	1	17.990	182	3.901
Sint-Niklaas	5	1	109.978	139	10.119
Provincie Vlaams-Brabant	11	1	586.281	149	171.707
Halle-Vilvoorde	5	0	564.187	0	167.082
Leuven	6	1	22.094	149	4.626
Provincie West-Vlaanderen	50	7	244.586	1.267	42.887
Brugge	5	1	60.283	102	8.596
Diksmuide	1	0	1.592	0	448
Ieper	5	1	19.621	80	3.724
Kortrijk	11	2	87.820	454	15.777
Oostende	7	2	29.722	398	5.265
Roeselare	2	0	2.520	0	603
Tielt	15	1	40.929	233	7.947
Veurne	3	0	2.099	0	527

## Bouwvergunningen

## Niet-woongebouwen, juli 2003 - vervolg en einde

	Totaal aantal		Volume (in m <sup>3</sup> )	Oppervlakte (in m <sup>2</sup> )	
	Gebouwen	Woningen		Bewoonbare	Totale
Waals Gewest	84	3	304.130	305	50.254
Provincie Waals-Brabant	4	1	76.990	98	9.192
Nijvel	4	1	76.990	98	9.192
Provincie Henegouwen	20	0	56.349	0	9.418
Aat	1	0	12.837	0	1.492
Charleroi	3	0	589	0	126
Bergen	3	0	572	0	220
Moeskroen	0	0	0	0	0
Zinnik	3	0	22.111	0	3.442
Thuin	5	0	8.069	0	2.033
Doornik	4	0	12.171	0	2.106
Provincie Luik	39	1	116.248	207	19.030
Hoei	9	1	10.122	207	2.550
Luik	11	0	13.452	0	3.215
Verviers	16	0	90.765	0	12.803
Borgworm	3	0	1.909	0	462
Provincie Luxemburg	12	0	7.960	0	1.715
Aarlen	1	0	306	0	73
Bastenaken	3	0	2.919	0	656
Marche-en-Famenne	2	0	904	0	246
Neufchâteau	4	0	3.108	0	588
Virton	1	0	723	0	152
Provincie Namen	9	0	46.585	0	10.898
Dinant	1	0	3.252	0	650
Namen	5	0	23.069	0	6.233
Philippeville	3	0	20.264	0	4.015

---

**Niet-woongebouwen, indeling naar bestemming, juli 2003**


---

	Aantal gebouwen	Volume (in m <sup>3</sup> )	Totale oppervlakte (in m <sup>2</sup> )
<b>Totaal</b>	<b>343</b>	<b>2.105.335</b>	<b>418.834</b>
Land, tuinbouw, veeteelt	78	344.973	68.777
Industrie, bouwnijverheid en ambacht	110	932.013	128.595
Opslag, behandeling (openbare bedrijven)	4	23.211	2.644
Vervoer en communicatie	6	21.240	3.858
Zakelijke dienstverlening	3	6.944	2.869
Handel	25	95.177	18.112
Horeca	3	2.714	780
Persoonsverzorging	1	323	106
Openbare besturen en parastatalen	2	45.419	7.153
Particuliere administratie	19	60.270	10.890
Cultuur en ontspanning	16	15.834	3.969
Sport	7	7.286	1.412
Parkeergarages	69	549.933	169.671
Andere (kerk, kapel)	0	0	0

---

## **II. Begonnen gebouwen**

Volgens reële datum van begin van de werken,  
ontbrekende informatie is bijgeschat

(als gevolg van afrondingen kunnen de totalen verschillen  
van de som van de waarden van de delen)

## Begin werkzaamheden

**Woongebouwen, indeling per provincie**

	België	Brussels Hfdst. Gewest	Antwer- pen	Limburg	Oost- Vlaan- deren	Vlaams Brabant	West- Vlaan- deren	Waals Brabant	Hene- gouwen	Luik	Luxem- burg	Namen
2000	26.747	302	3.737	2.861	4.191	2.815	4.006	1.164	2.680	2.653	1.027	1.311
2001	24.463	308	3.766	2.726	4.079	2.656	3.456	1.180	2.122	2.041	947	1.177
2002	22.035	245	3.252	2.289	3.617	2.448	3.429	1.009	1.807	1.863	878	1.192
<b>2002</b>												
Mei	2.016	14	311	204	283	228	295	90	193	207	89	100
Juni	2.064	18	259	214	316	243	344	102	192	173	94	107
Juli	1.478	10	210	182	235	133	224	59	125	129	93	78
Augustus	1.926	23	301	206	314	201	311	73	167	158	83	88
September	2.198	23	305	215	407	232	386	101	173	170	76	110
Oktober	2.022	43	336	190	346	225	332	91	130	162	62	103
November	1.623	20	251	202	281	166	224	54	113	110	64	138
December	1.317	18	202	118	248	178	193	67	98	85	49	62
<b>2003</b>												
Januari	1.566	35	218	226	270	238	184	56	105	112	50	70
Februari	1.554	37	218	155	296	177	263	65	120	96	47	79
Maart	1.972	42	167	212	426	226	260	102	191	167	74	105
April	1.804	27	139	206	333	231	281	115	146	181	68	78
Mei	1.569	20	134	205	314	195	282	65	134	81	52	85
Juni	1.595	22	134	181	288	206	250	86	143	137	52	94

**Niet-woongebouwen, indeling per provincie**

	België	Brussels Hfdst. Gewest	Antwer- pen	Limburg	Oost- Vlaan- deren	Vlaams Brabant	West- Vlaan- deren	Waals Brabant	Hene- gouwen	Luik	Luxem- burg	Namen
2000	6.283	54	924	589	1.007	384	969	149	767	656	342	440
2001	5.429	56	845	559	889	310	911	108	632	490	233	394
2002	4.371	41	726	461	714	173	827	79	470	407	197	273
<b>2002</b>												
Mei	396	3	66	27	71	14	79	9	49	37	14	28
Juni	374	5	63	34	64	15	75	7	35	33	17	26
Juli	348	2	48	36	58	14	72	6	34	42	15	21
Augustus	408	4	67	45	72	12	85	5	42	35	17	24
September	406	2	75	54	59	13	73	6	40	34	20	28
Oktober	375	3	68	42	58	14	65	4	33	42	21	25
November	294	3	56	32	57	6	48	6	28	24	13	21
December	257	4	54	28	38	15	39	6	23	27	14	9
<b>2003</b>												
Januari	253	3	53	26	41	12	43	3	24	26	11	10
Februari	269	6	48	34	46	8	58	3	26	20	12	8
Maart	279	6	34	40	50	16	53	4	20	29	15	11
April	240	4	34	42	38	7	52	3	20	22	12	7
Mei	234	3	32	46	46	6	51	3	13	18	10	6
Juni	228	4	30	41	36	6	54	3	13	22	11	8

## Begin werkzaamheden

**Woongebouwen**

	Totaal aantal		Volume (in m <sup>3</sup> )	Oppervlakte (in m <sup>2</sup> )		Aantal gebouwen met één woning
	Gebouwen	Woningen		Bewoonbare	Totale	
2000	26.747	41.812	26.104.917	5.065.509	8.621.093	24.661
2001	24.463	40.969	25.175.636	4.843.607	8.369.403	22.264
2002	22.035	37.919	22.923.851	4.174.294	7.630.481	19.976
<b>2002</b>						
Mei	2.016	3.359	2.069.341	371.602	685.590	1.841
Juni	2.064	3.409	2.095.341	379.741	702.384	1.877
Juli	1.478	2.562	1.550.305	278.666	525.002	1.350
Augustus	1.926	3.337	2.096.064	376.579	689.701	1.758
September	2.198	4.041	2.284.848	411.032	774.080	1.994
Oktober	2.022	3.625	2.121.351	388.118	706.195	1.817
November	1.623	2.949	1.663.521	309.288	555.172	1.447
December	1.317	2.493	1.446.693	262.013	478.948	1.170
<b>2003</b>						
Januari	1.566	2.816	1.618.797	289.580	530.817	1.391
Februari	1.554	2.901	1.651.139	300.924	544.641	1.380
Maart	1.972	3.158	1.988.927	360.639	660.467	1.788
April	1.804	3.126	1.943.212	350.518	634.541	1.649
Mei	1.569	2.524	1.555.160	281.558	511.266	1.437
Juni	1.595	2.604	1.664.032	296.770	544.755	1.454

**Niet-woongebouwen**

	Aantal gebouwen	Volume (in m <sup>3</sup> )	Totale oppervlakte (in m <sup>2</sup> )
2000	6.283	44.799.109	7.363.001
2001	5.429	47.796.359	7.420.334
2002	4.371	33.096.763	5.568.962
<b>2002</b>			
Mei	396	2.614.683	434.838
Juni	374	2.256.362	394.157
Juli	348	2.352.080	398.409
Augustus	408	2.834.516	498.390
September	406	2.746.221	479.126
Oktober	375	3.031.705	497.419
November	294	3.086.442	469.906
December	257	2.157.304	378.044
<b>2003</b>			
Januari	253	2.093.682	382.026
Februari	269	2.145.160	346.971
Maart	279	2.198.133	366.392
April	240	1.684.463	285.002
Mei	234	1.484.994	250.981
Juni	228	1.657.700	290.878

## Begin werkzaamheden

**Niet-woongebouwen, indeling naar volume**

	Minder dan 3000 m <sup>3</sup>			3000 tot 9999 m <sup>3</sup>			10000 tot 19999 m <sup>3</sup>		
	Aantal gebouwen	Volume (in m <sup>3</sup> )	Tot. oppervl. (in m <sup>2</sup> )	Aantal gebouwen	Volume (in m <sup>3</sup> )	Tot. oppervl. (in m <sup>2</sup> )	Aantal gebouwen	Volume (in m <sup>3</sup> )	Tot. oppervl. (in m <sup>2</sup> )
2000	4.078	3.412.760	855.391	1.428	7.673.697	1.519.855	376	5.175.741	910.626
2001	3.391	2.943.617	739.958	1.311	7.168.575	1.391.418	366	5.052.236	914.385
2002	2.708	2.457.273	613.826	1.104	6.031.163	1.208.197	273	3.860.221	709.149
<b>2002</b>									
Mei	250	215.270	54.278	98	519.894	105.959	22	296.695	53.692
Juni	240	201.334	49.873	90	496.596	100.787	25	370.202	68.228
Juli	212	193.156	49.191	96	490.437	93.668	18	250.205	43.944
Augustus	249	236.468	57.902	107	566.585	112.622	25	347.659	60.528
September	242	228.576	56.991	111	601.994	121.031	26	348.337	61.145
Oktober	234	221.490	55.366	90	487.191	94.146	27	369.609	63.846
November	189	193.116	47.547	65	359.069	74.863	20	276.102	56.773
December	154	162.242	41.513	67	375.923	77.410	20	291.959	52.445
<b>2003</b>									
Januari	146	141.292	36.885	63	363.807	75.144	19	255.071	48.169
Februari	158	155.116	39.929	71	378.960	79.920	18	241.285	44.992
Maart	164	168.579	44.322	79	417.577	84.558	16	215.325	39.572
April	146	136.397	33.668	61	323.852	68.822	16	231.213	40.951
Mei	144	142.148	35.212	62	346.571	71.708	15	213.978	36.990
Juni	131	117.676	29.300	64	338.567	68.502	16	230.255	40.058

	20000 tot 49999 m <sup>3</sup>			50000 m <sup>3</sup> en meer		
	Aantal gebouwen	Volume (in m <sup>3</sup> )	Totale oppervlakte (in m <sup>2</sup> )	Aantal gebouwen	Volume (in m <sup>3</sup> )	Totale oppervlakte (in m <sup>2</sup> )
2000	233	6.965.527	1.208.759	169	21.571.635	2.868.703
2001	201	6.075.827	1.029.420	156	26.556.882	3.345.767
2002	185	5.675.824	973.563	99	15.073.419	2.064.848
<b>2002</b>						
Mei	17	553.566	95.777	9	1.029.373	125.200
Juni	15	468.546	85.231	4	719.794	90.090
Juli	15	471.908	78.025	7	946.492	133.640
Augustus	21	637.850	112.253	6	1.046.038	155.119
September	18	533.385	81.603	9	1.033.998	158.393
Oktober	16	465.338	83.722	8	1.488.166	200.387
November	11	317.417	56.296	9	1.940.814	234.472
December	10	319.634	54.988	6	1.007.656	151.747
<b>2003</b>						
Januari	20	627.391	106.593	6	706.213	115.286
Februari	14	455.984	77.894	8	913.861	104.280
Maart	12	415.224	91.526	8	981.531	106.476
April	11	295.567	54.576	7	697.581	87.057
Mei	8	240.841	43.596	5	541.566	63.516
Juni	12	368.260	68.102	5	602.954	84.917

## Begin werkzaamheden

**Verbouwingen bij woongebouwen, indeling per provincie**

	België	Brussels Hfdst. Gewest	Antwer- pen	Limburg	Oost- Vlaan- deren	Vlaams Brabant	West- Vlaan- deren	Waals Brabant	Hene- gouwen	Luik	Luxem- burg	Namen
2000	24.505	958	3.663	1.980	4.321	2.312	3.487	1.043	2.372	2.663	667	1.038
2001	23.651	888	3.520	1.944	4.464	2.221	3.652	959	1.907	2.432	661	1.003
2002	23.070	687	3.667	2.021	4.485	1.969	3.697	810	1.881	2.197	602	1.056
<b>2002</b>												
Mei	2.111	66	314	190	391	201	376	72	183	187	51	81
Juni	2.045	58	310	186	404	177	336	86	158	185	60	85
Juli	1.919	40	288	197	396	145	310	61	153	183	64	81
Augustus	2.218	64	383	192	450	166	338	66	176	233	56	93
September	2.238	68	393	187	412	169	354	73	201	221	51	110
Oktober	2.107	63	356	189	409	196	313	74	160	201	43	104
November	1.747	48	283	180	342	134	264	43	156	168	50	78
December	1.453	42	261	136	285	131	222	49	110	117	39	62
<b>2003</b>												
Januari	1.531	40	267	139	302	140	248	45	113	140	39	58
Februari	1.554	71	215	150	302	141	260	50	127	142	37	60
Maart	1.929	81	208	192	373	195	353	81	163	157	49	77
April	1.981	59	206	216	389	187	382	70	168	165	56	81
Mei	1.767	64	211	187	348	156	329	66	176	115	36	79
Juni	1.848	49	203	176	377	176	334	71	155	161	40	107

**Verbouwingen bij niet-woongebouwen, indeling per provincie**

	België	Brussels Hfdst. Gewest	Antwer- pen	Limburg	Oost- Vlaan- deren	Vlaams Brabant	West- Vlaan- deren	Waals Brabant	Hene- gouwen	Luik	Luxem- burg	Namen
2000	5.826	197	974	671	1.086	466	946	149	420	528	173	207
2001	5.509	153	990	568	1.014	403	1.030	142	403	438	171	201
2002	5.473	169	989	567	1.030	428	1.021	143	384	383	143	212
<b>2002</b>												
Mei	456	16	96	39	82	33	90	13	26	32	15	13
Juni	460	12	72	53	73	32	97	16	39	24	14	26
Juli	404	7	73	46	81	27	78	10	28	30	11	13
Augustus	508	18	84	45	98	36	98	12	36	37	14	28
September	532	17	97	54	109	41	97	15	41	29	12	21
Oktober	530	12	96	61	93	45	101	18	33	31	19	21
November	479	17	87	47	93	30	92	10	33	40	7	23
December	415	15	74	39	80	40	78	16	26	21	7	19
<b>2003</b>												
Januari	427	12	75	40	77	32	83	14	32	32	10	18
Februari	463	25	73	43	96	29	111	14	28	23	10	12
Maart	461	17	61	42	99	36	105	12	35	30	10	15
April	468	19	61	51	98	30	117	14	25	31	9	13
Mei	416	14	57	50	75	34	109	7	29	25	6	10
Juni	426	18	53	47	82	23	111	8	32	25	8	19



## Begin werkzaamheden

**Woongebouwen, juni 2003**

	Totaal aantal		Volume (in m <sup>3</sup> )	Oppervlakte (in m <sup>2</sup> )		Aantal ge- bouwen met één woning	Aantal verbou- wingen
	Gebouwen	Woningen		Bewoonbare	Totale		
België	1.595	2.604	1.664.032	296.770	544.755	1.454	1.848
Brussels Hoofdstedelijk Gewest	22	111	58.218	10.066	20.392	15	49
Vlaams Gewest	1.060	1.796	1.166.250	210.941	373.271	954	1.266
Provincie Antwerpen	134	257	160.582	27.545	52.796	113	203
Antwerpen	48	109	67.791	11.469	22.055	38	105
Mechelen	27	60	33.129	6.147	11.081	23	51
Turnhout	60	88	59.698	9.931	19.663	53	47
Provincie Limburg	181	279	199.488	31.752	64.830	164	176
Hasselt	76	119	82.120	13.516	26.640	68	91
Maaseik	72	117	84.658	12.977	28.040	65	44
Tongeren	34	42	32.725	5.260	10.151	31	41
Provincie Oost-Vlaanderen	288	456	313.124	63.424	97.438	260	377
Aalst	49	84	69.697	15.236	23.056	42	63
Dendermonde	42	60	37.653	7.723	11.908	39	46
Eeklo	25	28	18.884	4.132	6.058	24	26
Gent	106	193	129.191	25.233	37.978	96	152
Oudenaarde	17	21	13.775	2.852	4.567	17	38
Sint-Niklaas	48	71	43.950	8.251	13.891	42	52
Provincie Vlaams-Brabant	206	263	192.026	30.888	63.921	191	176
Halle-Vilvoorde	112	153	100.694	17.455	34.118	101	92
Leuven	94	110	91.344	13.433	29.804	90	84
Provincie West-Vlaanderen	250	541	301.030	57.332	94.286	225	334
Brugge	51	164	92.838	16.079	27.287	44	78
Diksmuide	21	29	21.743	3.757	5.860	19	17
Ieper	16	33	16.512	3.399	5.312	15	49
Kortrijk	47	90	55.464	11.412	19.423	44	71
Oostende	26	65	26.014	5.460	8.762	20	20
Roeselare	41	52	33.814	6.695	10.533	40	52
Tielt	34	44	32.322	6.053	9.617	32	29
Veurne	15	66	22.354	4.479	7.504	11	16

## Begin werkzaamheden

**Woongebouwen, juni 2003 - vervolg en einde**

	Totaal aantal		Volume (in m <sup>3</sup> )	Oppervlakte (in m <sup>2</sup> )		Aantal ge- bouwen met één woning	Aantal verbou- wingen
	Gebouwen	Woningen		Bewoonbare	Totale		
Waals Gewest	513	697	439.582	75.765	151.120	486	533
Provincie Waals-Brabant	86	108	77.694	13.879	27.571	83	71
Nijvel	86	108	77.694	13.879	27.571	83	71
Provincie Henegouwen	143	198	119.741	20.125	39.750	136	155
Aat	16	17	11.228	1.652	3.532	16	13
Charleroi	32	57	31.050	5.379	10.117	29	47
Bergen	19	23	12.626	2.175	4.279	19	22
Moeskroen	12	22	14.271	2.228	4.669	11	11
Zinnik	32	37	23.240	4.162	8.078	31	34
Thuin	17	25	15.674	2.646	5.308	16	12
Doornik	14	17	11.663	1.883	3.769	14	16
Provincie Luik	137	183	116.698	20.093	40.197	128	161
Hoei	19	20	12.887	2.385	4.406	19	18
Luik	55	73	47.802	8.034	16.380	51	73
Verviers	46	73	44.596	7.686	15.423	43	53
Borgworm	17	17	11.425	1.989	3.988	16	17
Provincie Luxemburg	52	69	48.082	8.083	16.189	50	40
Aarlen	11	24	16.357	2.449	4.921	10	12
Bastenaken	11	11	8.285	1.288	2.879	11	5
Marche-en-Famenne	13	13	8.297	1.543	2.833	13	8
Neufchâteau	10	12	8.663	1.558	3.201	10	7
Virton	7	8	6.480	1.246	2.356	7	8
Provincie Namen	94	140	77.366	13.585	27.413	89	107
Dinant	30	31	22.934	3.830	8.267	30	20
Namen	47	88	41.590	7.728	14.964	43	74
Philippeville	17	20	12.844	2.027	4.182	16	12

## Begin werkzaamheden

**Niet-woongebouwen, juni 2003**

	Totaal aantal		Volume (in m <sup>3</sup> )	Oppervlakte (in m <sup>2</sup> )	
	Gebouwen	Woningen		Bewoonbare	Totale
België	228	65	1.657.700	6.391	290.878
Brussels Hoofdstedelijk Gewest	4	7	102.624	542	31.609
Vlaams Gewest	168	50	1.271.325	4.996	215.186
Provincie Antwerpen	30	9	229.142	803	35.616
Antwerpen	11	5	82.577	295	12.651
Mechelen	7	1	81.745	126	11.532
Turnhout	12	3	64.820	382	11.433
Provincie Limburg	41	13	262.187	1.423	37.407
Hasselt	21	6	200.159	679	26.365
Maaseik	14	4	42.644	354	7.320
Tongeren	7	3	19.385	390	3.722
Provincie Oost-Vlaanderen	36	5	304.153	687	51.724
Aalst	4	0	28.776	22	4.844
Dendermonde	2	0	10.527	15	2.043
Eeklo	5	2	47.330	237	7.682
Gent	14	1	149.476	130	27.337
Oudenaarde	3	1	24.207	252	3.490
Sint-Niklaas	8	0	43.838	31	6.328
Provincie Vlaams-Brabant	6	13	73.124	747	18.066
Halle-Vilvoorde	2	1	21.089	80	4.707
Leuven	4	13	52.035	667	13.359
Provincie West-Vlaanderen	54	9	402.723	1.335	72.374
Brugge	11	4	60.129	698	11.477
Diksmuide	4	0	28.476	46	5.162
Ieper	9	0	43.849	33	7.121
Kortrijk	8	1	79.304	83	11.442
Oostende	2	3	8.832	201	2.254
Roeselare	3	1	23.387	62	4.992
Tielt	14	1	150.606	193	28.298
Veurne	4	0	8.142	19	1.628

---

**Niet-woongebouwen, juni 2003 - vervolg en einde**


---

	Totaal aantal		Volume (in m <sup>3</sup> )	Oppervlakte (in m <sup>2</sup> )	
	Gebouwen	Woningen		Bewoonbare	Totale
Waals Gewest	57	9	283.758	853	44.084
Provincie Waals-Brabant	3	2	25.055	271	6.219
Provincie Henegouwen	13	2	102.604	159	11.923
Aat	2	0	14.412	36	2.597
Charleroi	3	0	60.347	14	4.097
Bergen	3	1	6.531	48	1.221
Moeskroen	2	0	4.204	3	1.356
Zinnik	1	0	3.997	4	780
Thuin	1	0	2.160	9	403
Doornik	1	0	10.953	45	1.469
Provincie Luik	22	3	104.603	265	16.224
Hoei	2	0	10.982	8	1.678
Luik	10	3	43.429	228	6.853
Verviers	8	0	46.993	28	7.136
Borgworm	1	0	3.199	1	557
Provincie Luxemburg	11	1	26.015	77	4.690
Aarlen	2	0	9.230	0	1.369
Bastenaken	2	0	3.125	0	594
Marche-en-Famenne	2	0	4.471	19	915
Neufchâteau	4	1	8.003	37	1.611
Virton	1	0	1.186	21	202
Provincie Namen	8	1	25.480	80	5.030
Dinant	2	0	5.504	35	1.037
Namen	5	0	17.219	37	3.493
Philippeville	1	0	2.757	9	500

---

---

**Niet-woongebouwen, indeling naar bestemming, juni 2003**


---

	Aantal gebouwen	Volume (in m <sup>3</sup> )	Totale oppervlakte (in m <sup>2</sup> )
<b>Totaal</b>	<b>228</b>	<b>1.657.700</b>	<b>290.878</b>
Land, tuinbouw, veeteelt	63	288.374	54.129
Industrie, bouwnijverheid en ambacht	65	882.768	116.023
Opslag, behandeling (openbare bedrijven)	3	4.528	784
Vervoer en communicatie	3	7.415	1.201
Zakelijke dienstverlening	5	11.506	4.059
Handel	25	119.766	27.038
Horeca	2	3.692	1.036
Persoonsverzorging	2	4.858	1.434
Openbare besturen en parastatalen	1	18.768	4.410
Particuliere administratie	11	221.234	59.216
Cultuur en ontspanning	8	31.914	7.807
Sport	5	41.885	6.759
Parkeergarages	34	20.476	6.823
Andere (kerk, kapel)	1	526	160

---

# **Informatie**

# Het Nationaal Instituut voor de Statistiek

## Waar vindt u de informatie van het N.I.S.?

In vijf grote steden van het land heeft het publiek toegang tot:

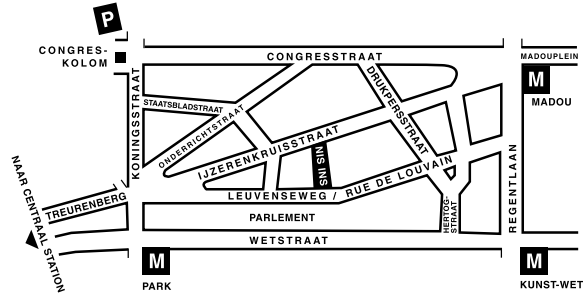
- ◇ Jaarboeken, gespecialiseerde publicaties en een selectie van diskettes en cd-rom's.
- ◇ Een leeszaal, waar men de publicaties van het N.I.S., andere ministeries en Belgische en internationale instellingen kan raadplegen.

Al onze bibliotheken zijn op werkdagen open van 9 tot 12 en van 13 tot 16 uur.

### Brussel

Leuvenseweg 44, 1000 Brussel  
tel. 02/548 63 65 – 02/548 63 66 fax 02/548 63 6767  
e-mail : info@statbel.mineco.fgov.be

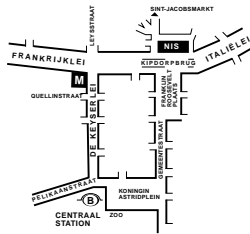
Trein (B) : Centraal Station of station Congres  
Metro (M) : lijn 1A en 1B, station Park of Kunst-Wet  
lijn 2, station Kunst-Wet of Madou  
Tram-Bus : 92, 93, 94 halte Park  
65, 66 halte Drukpersstraat  
29, 63 halte Congres  
Parking (P) : Administratief Centrum (betaalparking)



### Antwerpen

Italiëlei 124 - bus 85, 2000 Antwerpen  
tel. 03/229 07 00 fax 03/233 28 30  
e-mail : info.antwerpen@statbel.mineco.fgov.be

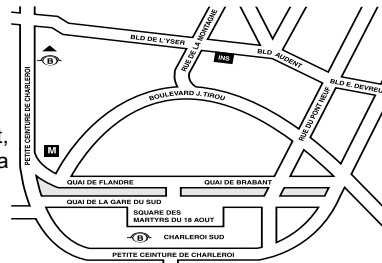
Trein (B) : Centraal Station  
Metro (M) : halte Opera  
Tram-Bus : vlakbij (Fr. Rooseveltplaats)



### Charleroi

Tour Biarent, Bd Audent 14/5., 6000 Charleroi  
tel. 071/ 27.44.14 fax 071/ 27.44.19  
e-mail : info.charleroi@statbel.mineco.fgov.be

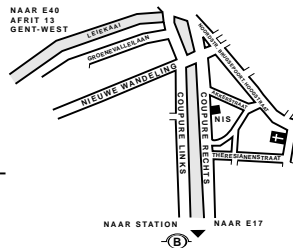
Trein (B) : Charleroi Sud, 20 min van het station (Place Buisset, Rue du Collège, place Charles II, bd Tirou, rue de la Montagne)  
Bus : halte Tirou  
Autoweg : kleine ring van Charleroi - uitrit Gare du Sud  
Parking (P) : betaalparking tegenover het NIS



### Gent

Coupure rechts 620, 9000 Gent  
tel. 09/267 27 00 fax 09/267 27 29  
e-mail : info.gent@statbel.mineco.fgov.be

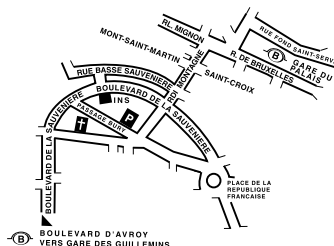
Trein (B) : Gent St.-Pieters  
Tram-Bus : 40, 43 halte Theresianenstraat  
Autoweg : gemakkelijk bereikbaar langs E40 (uitrit 13 - Gent-West/Drongen)  
Parking (P) : op de "Coupure Rechts"



### Luik

Bd de la Sauvenière 73-75, 4020 Luik  
tel. 04/223 84 11 fax 04/222 49 94  
e-mail : info.liege@statbel.mineco.fgov.be

Trein (B) : station Guillemins of Palais  
Tram-Bus : (Guillemins) 1 et 4 halte Sauvenière  
Parking (P) : Neujean (op 20 m - zelfde straatkant)  
Mercure (tegenover)



Het N.I.S. verspreidt tal van producten die de Belgische socio-economische realiteit in cijfers weergeven.

Al deze producten, opgenomen in onze catalogus, kunt u verkrijgen in onze regionale centra of bij onze dienst documentatie - verkoop in Brussel. Onze catalogus wordt u op eenvoudige aanvraag toegestuurd. (zie adressen hiernaast) .

Een keuze uit onze gegevens en de lijst van onze publicaties vindt u eveneens op onze website:  
**<http://statbel.fgov.be>**

## Publicaties over de industrie (Uittreksel uit de catalogus)

### *Bouwnijverheid en woningen*

In deze jaarlijkse publicatie vindt men cijfergegevens terug over het bestand aan woon- en andere gebouwen alsook over de toegekende bouwvergunningen en de nieuwbouw- en verbouwingswerken in het referentiejaar. Enkele tabellen geven ook het aantal afbraken.

De nieuwe gebouwen en het aantal woningen erin worden per administratief arrondissement geteld. Daartoe behoort veel informatie die dienstig kan zijn voor de analyse van de bouwsector: volume, oppervlakte, hoedanigheid van de bouwheer (particulier, staat, vzw, naamloze vennootschap...), bestemming van het gebouw (woning, handel, industrie, opslagplaats...).

## Enkele andere publicaties

### *Algemene Publicaties*

Regionaal Statistisch Jaarboek  
Statistisch tijdschrift - *Maandelijks*

### *Grondgebied en leefmilieu*

Statistiek van de bodembezetting (diskette)

### *Bevolking*

Huishoudens en familiekeren – *Jaarlijks*  
Totale bevolking op 1 januari - *jaarlijks*  
Huisvesting in sociaal-economisch en geografisch perspectief - *Monografie nr. 10 Volkstelling 1991*

### *Samenleving*

Huishoudbudgetenquête - *jaarlijks*

### *Economie en financiën*

Verkoop van onroerende goederen – *Jaarlijks*  
De conjunctuur - *maandelijks*

### *Landbouw*

Land- en tuinbouwtelling op 15 mei - *Jaarlijks*

### *Handel, diensten en vervoer*

Maandelijks vervoerstatistieken – *maandelijks*  
Binnenlandse handel - *jaarlijks*



## Statistische domeinen

-  Algemeen
-  Grondgebied en leefmilieu
-  Bevolking
-  Samenleving
-  Economie en financiën
-  Landbouw en aanverwante activiteiten
-  Industrie
-  Diensten, handel en vervoer



FOD ECONOMIE, K.M.O., MIDDENSTAND EN ENERGIE  
Statistiek en Economische Informatie  
B-1000 Brussel  
tel. 02/548.63.65 - 02/548.63.66  
fax 02/548.63.67

€ 6  
ISSN 1377 - 1361

<http://statbel.fgov.be>  
[info@statbel.mineco.fgov.be](mailto:info@statbel.mineco.fgov.be)



**Eerste uitgave**

Gedrukt door de  
drukkerij van het NIS  
B-1000 Brussel

Oktober 2003