

FEDERALE OVERHEIDSDIENST
ECONOMIE, K.M.O., MIDDENSTAND EN ENERGIE

Statistiek en Economische Informatie



maandelijkse publicatie | nr 8

augustus 2003

Industrie en bouwnijverheid

Industriële productie en bouwnijverheid

Industrie en bouwnijverheid

**Industriële productie
en bouwnijverheid**

Het Nationaal Instituut voor de Statistiek biedt onpartijdige informatie tegen een redelijke prijs.

De informatie wordt conform de wet verspreid, meer bepaald voor wat betreft de privacy.

De statistieken worden ingedeeld in acht domeinen:

Algemeen	Economie en financiën
Grondgebied en leefmilieu	Landbouw en vergelijkbare activiteiten
Bevolking	Industrie
Samenleving	Diensten, handel en vervoer

Alle rechten voorbehouden. Het vertalen, bewerken, reproduceren op welke wijze dan ook, inbegrepen fotografie en microfilm, is niet toegelaten, tenzij met schriftelijke machtiging vanwege het Nationaal Instituut voor de Statistiek.

Het citeren van korte uittreksels als toelichting of bewijsvoering in een artikel, een boekbespreking of een boek is evenwel toegestaan, mits de bron duidelijk en nauwkeurig wordt vermeld.

Verantwoordelijke uitgever: Hans D'Hondt



Statistiek en
Economische Informatie

© 2003, NATIONAAL INSTITUUT VOOR DE STATISTIEK *uitgever*

B-1000 Brussel – 44 Leuvenseweg

Industrie en bouwnijverheid

Industriële productie en bouwnijverheid

Maandelijks publicatie nr. 8
Augustus 2003

Inhoudsopgave

Statistiek van de industriële productie

I. PRODCOM sectoren : voornamelijk Industrie (vanaf 1/1/94)	1
A. Verdeling van de waarde van de productie en van de tewerkstelling volgens de hoofdactiviteit van de vestiging :	
- Inleiding	3
- Waarde van de industriële productie	4
- Tewerkstelling	16
B. Waarde van de bestellingen voor bepaalde bedrijfstakken volgens de hoofdactiviteit van de vestiging	36
C. Leveringen in waarde en in hoeveelheid volgens de CPA en de PRODCOM lijst :	
- Inleiding	39
- Gegevens	40
II. NIET-PRODCOM sectoren : voornamelijk Energie en Recuperatie (vanaf 1/1/94)	95
A. Omzet en tewerkstelling	
- Inleiding	97
- Omzet	98
- Tewerkstelling	100
B. Industriële productie in absolute cijfers :	
- Zuivelnijverheid	105
- Cokesfabrieken.....	106
- Nijverheid van de petroleumderivaten.....	107
- Ijzer- en staalnijverheid.....	107
- Elektriciteit.....	108
- Gas	108
- Waterdistributie	109
C. EGKS ijzer- en staalproducten	
- Aanvoer en leveringen	110
- Aanvoer, leveringen en voorraden bij de voorraadhoudende handelaars.....	112

Statistiek van de bouwnijverheid (vanaf 1/1/95)

A. Tewerkstelling	120
B. Lonen	126
C. Nieuwe bestellingen per subsectoren	127
D. Nieuwe bestellingen per gewest.....	133

Statistiek van de bouwvergunningen en van de begonnen gebouwen

- Definities van de gebruikte termen	140
--	-----

I. Bouwvergunningen

- Woongebouwen : indeling per provincie	144
- Niet-woongebouwen : indeling per provincie	144
- Woongebouwen	145
- Niet-woongebouwen	145
- Niet-woongebouwen : indeling naar volume	146
- Verbouwingen bij woongebouwen : indeling per provincie	147
- Verbouwingen bij niet-woongebouwen : indeling per provincie	147
- Woongebouwen : indeling per arrondissement	148
- Niet-woongebouwen : indeling per arrondissement	150
- Niet-woongebouwen : indeling per bestemming	152

II. Begonnen gebouwen volgens reële datum van start van werkzaamheden

- Woongebouwen : indeling per provincie	154
- Niet-woongebouw : indeling per provincie	154
- Woongebouwen	155
- Niet-woongebouwen	155
- Niet-woongebouwen : indeling naar volume	156
- Verbouwingen bij woongebouwen : indeling per provincie	156
- Verbouwingen bij niet-woongebouwen : indeling per provincie	157
- Woongebouwen : indeling per arrondissement	158
- Niet-woongebouwen : indeling per arrondissement	160
- Niet woongebouwen : indeling naar bestemming	162

Conventionele tekens en afkortingen

Conventionele tekens

Gegevens ontbreken	..
0 of minder dan de helft van de gebruikte eenheid	-
Voorlopige cijfers (*)	,
De komma wordt gebruikt om de eenheden af te zonderen van de decimalen	,
Niet publiceerbaar om reden vertrouwelijkheid	# #

Afkortingen

kleiner of gelijk	<=
gelijk of groter	=>
acrylonitrilbutadieenstyreen	ABS
Chemical Vapour Deposition (chemische afzetting uit de dampfase)	CVD
Isolations Prüfung	IP
Liquid Crystal Display	LCD
Physical Vapour Deposition (fysische afzetting uit de dampfase)	PVD
styreenacrylonitril	SAN
Geharmoniseerd Systeem	GS
gecombineerde nomenclatuur	GN
centigram	cg
kubieke centimeter	cm ³
kilonewton	kN
kilovar	kvar
kilovolt	kV
millimeter	mm
megapascal	MPa
ton	t
zogenaamd	z.g.
en dergelijk	e.d.
exclusief	excl.
inclusief	incl.
met betrekking tot	m.b.t.
niet elders genoemd	n.e.g.
niet opgemaakt voor de verkoop in het klein	n.o.v.k.
opgemaakt voor de verkoop in het klein	o.v.k.
vin de qualité produit dans une région déterminée (in bepaalde gebieden voortgebrachte kwaliteitswijnen)	v.q.p.r.d.

Industriële productie

I. PRODCOM sectoren

(voornamelijk Industrie)

Inleiding

1 januari 1994 betekent een keerpunt in de opstelling van maandstatistieken van de industriële productie. Tot 1993 bestond voor de meeste sectoren een specifieke maandstatistiek. De gebruikte goederennomenclatuur was een empirisch ontworpen productenlijst per bedrijfstak.

Sinds het tot stand komen van de interne markt op 1 januari '93 is de behoefte aan internationaal vergelijkbare resultaten toegenomen. Men wil de gegevens over productie kunnen koppelen aan die over de buitenlandse handel. Dit leidde tot de PRODCOM-enquête.

De meeste industriële ondernemingen met 10 of meer personeelsleden of met een jaaromzet van 2 478 935,25 EUR, en sommige andere ondernemingen met een industriële nevenactiviteit waar tenminste 20 personen werken, zijn onderworpen aan Prodcom.

Om uiteenlopende redenen worden de statistieken van enkele sectoren (energie, recuperatie, waterdistributie, slachthuizen, zuivel, ijzer en staal) nog ingezameld volgens het oude systeem.

De nieuwe nomenclatuur voor de productiestatistieken, de Prodcom-lijst, bevat ongeveer 5.700 industriële producten, hoofdzakelijk goederen, maar ook een aantal industriële diensten. Elke rubriek van de Prodcom-lijst wordt aangeduid door een code van acht cijfers. De eerste vier cijfers komen overeen met een klasse van de NACE-rev. 1. Aldus wordt een overeenstemming gerealiseerd tussen producten en activiteiten. Bovendien bestaan de rubrieken van de Prodcom-lijst uit artikelen of groepen artikelen van de gecombineerde nomenclatuur.

Er wordt geënquêteerd op het niveau van de lokale eenheid. Indien in één lokale eenheid meerdere activiteiten worden uitgeoefend, vult men één aangifte in per activiteit, t.t.z. per afdeling (2 cijfers) van de NACE-rev. 1. Naast gegevens betreffende de waarde van de productie volgens de hoofdactiviteit (hoeveelheid en waarde van de leveringen), zijn er ook gegevens betreffende tewerkstelling en arbeidsvolume.

In deze tabel is de waarde van de productie van een vestiging gerangschikt in één code op vier cijfers van de NACE-rev.1. Deze code duidt de hoofdactiviteit van de vestiging aan.

Ter verduidelijking volgt een voorbeeld:

Gegeven een vestiging X die twee producten A (code 17.20.31.59) en B (code 17.30.30.30) produceert met als respectievelijke waarde 60 000 EUR en 40 000 EUR. Deze producten behoren tot twee verschillende klassen van de NACE-rev.1 (d.w.z. de eerste vier cijfers van de Prodcom-code van A en B verschillen). Vestiging X krijgt als hoofdactiviteit de eerste vier cijfers van product A nl. 17.20 (met het grootste aandeel in de waarde van de productie van vestiging X).

In de tabel wordt de volledige waarde van de productie van vestiging X, 100 000 EUR, opgenomen in de activiteitscode 17.2 (drie cijfers).

De resultaten zijn nog voorlopig, omdat er nog steeds een kleine non-respons is.

De belangrijke verschillen die worden vastgesteld voor bepaalde sectoren tussen december van een bepaald jaar en januari van het volgend jaar, zijn gedeeltelijk te wijten aan de jaarlijkse bijwerking van het Prodcom-aangeversbestand.

PRODCOM - Leveringen per activiteit

Waarde van de industriële productie (1) volgens de hoofdactiviteit

NACE Code	Activiteit	2002				
		Augustus	September	Oktober	November	December
14	Overige winning van delfstoffen	64 046	69 033	73 604	64 500	48 179
14.1	- Winning van steen	18 199	17 544	18 229	17 596	13 525
14.2	- Winning van zand en klei	37 355	43 576	46 112	38 655	26 190
14.B	- Overige winning van delfstoffen n.e.g. (14.B = 14.3 + 14.4 + 14.5)	8 492	7 913	9 263	8 249	8 464
1C	Vervaardiging van voedingsmiddelen en dranken (1C=15 m.u.v. slachterijen en melkerijen)	1 506 695	1 611 509	1 749 267	1 583 633	1 584 830
15.B	- Productie en verwerking van vlees en vleesproducten (15B= 15.1 m.u.v. slachterijen)	270 815	271 533	299 813	268 250	280 174
15.2	- Verwerking en conservering van vis en vervaardiging van visproducten	25 468	27 470	31 520	29 871	41 439
15.3	- Verwerking en conservering van groenten en fruit	150 016	155 548	173 893	155 618	146 158
15.4	- Vervaardiging van plantaardige en dierlijke oliën en vetten	109 563	116 187	121 149	121 330	118 158
15.C	- Consumptie-ijs (15.C = 15.52)	23 415	14 916	11 963	10 431	10 095
15.6	- Vervaardiging van maalderijproducten, zetmeel en zetmeelproducten	162 196	171 708	187 051	169 156	153 029
15.7	- Vervaardiging van diervoeders	131 114	133 624	153 088	139 772	143 554
15.8	- Vervaardiging van overige voedingsmiddelen	409 018	510 980	559 952	511 367	485 885
15.9	- Vervaardiging van dranken	225 090	209 543	210 838	177 838	206 337
16	Vervaardiging van tabaksproducten	24 790	34 181	33 451	33 020	34 245
17	Vervaardiging van textiel	303 865	479 689	530 833	446 742	345 111
17.1	- Bewerken en spinnen van textielvezels	17 189	32 517	34 451	27 960	20 511
17.2	- Weven van textiel	72 869	130 803	152 675	123 497	92 388
17.3	- Textielveredeling	18 440	29 771	30 516	25 009	21 311
17.4	- Vervaardiging van geconfectioneerde artikelen van textiel, exclusief kleding	24 073	31 961	32 202	36 372	29 939
17.5	- Vervaardiging van overige textielproducten	157 265	237 658	265 696	222 824	169 132
17.6	- Vervaardiging van gebreide en gehaakte stoffen	5 489	8 109	8 890	7 127	6 709

(1) Leveringen m.i.v. de industriële behandelingen en diensten en aan het buitenland geleverd maakloonwerk.

PRODCOM - Leveringen per activiteit

van de vestiging (voorlopige cijfers in 1 000 EUR)

2002	2003						NACE Code
	Januari	Februari	Maart	April	Mei	Juni	
755 709	44 710	49 150	64 349	68 062	62 626	64 781	14
193 589	14 054	15 101	17 238	16 737	17 013	16 709	14.1
443 567	22 000	25 207	36 564	38 812	36 673	39 827	14.2
118 552	8 657	8 842	10 546	12 513	8 940	8 245	14.B
18 809 440	1 558 931	1 497 264	1 558 989	1 595 271	1 485 937	1 512 534	1C
3 311 885	277 979	258 965	268 342	277 872	261 214	260 887	15.B
340 798	23 721	24 498	27 396	28 591	26 859	27 712	15.2
1 896 449	160 044	148 256	161 470	165 522	158 273	147 510	15.3
1 416 611	123 836	112 339	120 784	120 728	106 681	114 537	15.4
216 162	9 893	14 106	16 013	24 555	25 631	30 467	15.C
2 067 733	177 603	166 403	184 811	179 476	173 368	178 221	15.6
1 670 587	146 252	130 051	131 087	137 146	119 024	116 157	15.7
5 365 848	461 320	467 467	452 929	429 496	388 806	412 765	15.8
2 523 367	178 283	175 177	196 157	231 885	226 080	224 277	15.9
373 711	27 474	30 498	32 359	33 598	31 113	35 035	16
5 187 334	436 445	418 912	411 194	432 956	371 359	397 532	17
348 048	30 827	28 410	27 917	28 868	23 832	27 464	17.1
1 447 498	122 458	114 909	110 968	119 221	102 805	107 888	17.2
320 641	27 136	26 233	27 217	25 304	21 571	22 002	17.3
385 861	35 095	29 822	33 418	37 455	38 760	34 503	17.4
2 518 954	207 212	204 769	198 842	210 698	174 230	193 721	17.5
87 690	7 152	7 818	7 380	8 050	6 973	6 318	17.6

PRODCOM - Leveringen per activiteit

Waarde van de industriële productie (1) volgens de hoofdactiviteit

NACE Code	Activiteit	2002				
		Augustus	September	Oktober	November	December
17.7	- Vervaardiging van gebreide en gehaakte artikelen	8 540	8 870	6 404	3 954	5 120
18	Vervaardiging van kleding en bontnijverheid	53 023	45 338	40 201	29 358	26 791
19	Leernijverheid en vervaardiging van schoeisel	11 774	12 462	14 585	11 103	10 093
19.A	- Looien, bereiden en vervaardiging van lederen artikelen, behalve schoeisel (19.A = 19.1 + 19.2)	9 547	9 643	12 332	9 606	8 437
19.3	- Vervaardiging van schoeisel	2 226	2 818	2 253	1 497	1 656
20	Houtindustrie en vervaardiging van artikelen van hout en van kurk, exclusief meubelen ; vervaardiging van	162 135	217 537	228 257	199 589	156 590
20.1	- Zagen en schaven van hout, impregneren van hout	26 499	38 604	40 838	30 612	24 881
20.2	- Vervaardiging van panelen en platen van hout	71 588	94 802	101 450	88 916	69 023
20.3	- Vervaardiging van schrijn- en timmerwerk	44 506	61 548	62 265	59 142	45 325
20.4	- Vervaardiging van houten emballage	15 456	16 947	17 688	15 664	12 579
20.5	- Vervaardiging van overige artikelen van hout, van kurk en riet en van vlechtwerk	4 086	5 636	6 016	5 255	4 782
21	Vervaardiging van pulp, papier en papierwaren	278 814	332 796	354 481	319 806	274 131
21.1	- Vervaardiging van papierpulp, papier en karton	122 905	155 775	159 685	148 604	124 373
21.2	- Vervaardiging van artikelen van papier en karton	155 909	177 021	194 796	171 202	149 758
22	Uitgeverijen, drukkerijen en reproductie van opgenomen media	339 383	416 916	451 413	395 468	402 057
22.A	- Uitgeverijen en reproductie van opgenomen media (22.A = 22.1 + 22.3)	153 489	185 130	207 628	187 472	181 557
22.2	- Drukkerijen en diensten in verband met drukkerijen	185 894	231 787	243 786	207 996	220 500
24	Vervaardiging van chemische producten	1 869 527	2 123 432	2 194 745	2 042 051	1 877 626
24.1	- Vervaardiging van chemische basisproducten	1 123 703	1 273 017	1 304 296	1 233 988	1 112 749
24.2	- Vervaardiging van verdelgingsmiddelen en van andere chemische producten voor de landbouw	51 955	52 099	41 548	39 425	61 306
24.3	- Vervaardiging van verf, vernis e.d., drukinkt en mastiek	71 861	79 457	83 546	66 723	60 591
24.4	- Vervaardiging van farmaceutische producten en van chemische en botanische producten voor medicinaal	270 220	318 383	327 095	300 499	291 979

(1) Leveringen m.i.v. de industriële behandelingen en diensten en aan het buitenland geleverd maakloonwerk.

PRODCOM - Leveringen per activiteit

van de vestiging (voorlopige cijfers in 1 000 EUR) - vervolg

2002	2003						NACE Code
	Januari	Februari	Maart	April	Mei	Juni	
78 642	6 565	6 951	5 452	3 359	3 188	5 636	17.7
478 282	44 707	49 357	41 133	31 810	27 582	31 821	18
152 556	11 325	11 318	11 506	11 108	9 696	10 287	19
127 006	9 193	8 796	9 073	9 391	8 231	8 742	19.A
25 550	2 132	2 521	2 432	1 716	1 465	1 545	19.3
2 354 580	186 652	186 723	200 443	214 147	195 806	206 288	20
389 932	30 392	31 032	36 280	41 614	36 631	37 697	20.1
1 083 010	88 934	80 859	84 593	91 325	80 412	84 314	20.2
621 794	46 086	54 258	56 610	54 594	53 360	60 565	20.3
194 976	16 749	15 854	17 537	19 989	18 912	18 356	20.4
64 869	4 492	4 721	5 423	6 625	6 491	5 356	20.5
3 806 571	335 821	307 198	322 878	324 664	299 637	313 526	21
1 744 033	155 520	139 610	145 493	139 765	132 302	134 852	21.1
2 062 537	180 301	167 589	177 385	184 898	167 336	178 674	21.2
4 545 428	342 776	335 638	385 316	367 031	410 526	371 650	22
2 048 840	145 201	147 305	166 677	159 985	204 891	165 223	22.A
2 496 589	197 575	188 333	218 639	207 046	205 635	206 426	22.2
24 918 166	2 245 392	2 103 361	2 360 059	2 281 915	2 071 546	2 187 385	24
14 704 482	1 357 282	1 277 276	1 378 113	1 356 327	1 255 688	1 293 880	24.1
782 909	42 436	54 605	102 470	84 556	60 119	71 232	24.2
926 709	74 041	72 013	81 452	82 425	73 928	81 545	24.3
3 814 427	345 549	305 133	371 972	345 445	294 624	333 109	24.4

PRODCOM - Leveringen per activiteit

Waarde van de industriële productie (1) volgens de hoofdactiviteit

NACE Code	Activiteit	2002				
		Augustus	September	Oktober	November	December
24.5	- Vervaardiging van zeep, wasmiddelen, poets- en reinigingsmiddelen, parfums en cosmetische artikelen	90 533	99 058	105 078	91 888	92 616
24.6	- Vervaardiging van overige chemische producten	225 254	258 642	285 769	269 693	225 758
24.7	- Vervaardiging van synthetische en kunstmatige vezels	36 001	42 776	47 413	39 836	32 628
25	Vervaardiging van producten van rubber en kunststof	334 336	418 837	453 206	383 239	313 546
25.1	- Vervaardiging van producten van rubber	27 244	37 831	38 779	33 195	26 967
25.2	- Vervaardiging van producten van kunststof	307 092	381 006	414 426	350 045	286 579
26	Vervaardiging van overige niet-metaalhoudende minerale producten	387 169	497 270	513 351	425 915	290 442
26.1	- Vervaardiging van glas en glaswerk	112 556	159 505	173 830	148 469	107 357
26.2	- Vervaardiging van keramische producten, exclusief die voor de bouw	10 452	12 278	14 283	12 449	10 959
26.A	- Vervaardiging van keramische tegels, plavuizen, behalve dakpannen en bakstenen (26.A = 26.2 + 26.3)					
26.4	- Vervaardiging van dakpannen, bakstenen, tegels en overige producten voor de bouw van gebakken klei	23 358	27 676	27 429	21 799	13 439
26.5	- Vervaardiging van cement, kalk en gips	59 487	70 949	71 452	58 302	37 886
26.6	- Vervaardiging van artikelen van beton, gips en cement	138 598	170 850	173 407	142 310	90 382
26.7	- Houwen, bewerken en afwerken van bouwen siersteen	16 871	22 639	21 413	17 689	13 946
26.8	- Vervaardiging van overige niet-metaalhoudende minerale producten	25 848	33 372	31 536	24 896	16 473
2C	Metallurgie (2C= 27 m.u.v. EGK)	360 102	424 427	448 285	392 293	292 630
2E	Metallurgie (2E = 27 behalve Staalindustrie Verbond)					
27.1	- Vervaardiging van ijzer en staal en van ferroleringen (behalve Staalindustrie Verbond)					
27.2	- Vervaardiging van buizen	10 911	16 350	18 337	15 143	8 935
27.3	- Eerste verwerking van staal en productie van niet-EGKS-ferrolegeringen	112 291	112 046	117 151	100 566	71 148
27.3	- Overige eerste verwerking van ijzer en staal					
27.4	- Productie van non-ferrometalen	217 146	269 650	284 235	253 387	192 930

(1) Leveringen m.i.v. de industriële behandelingen en diensten en aan het buitenland geleverd maakloonwerk.

PRODCOM - Leveringen per activiteit

van de vestiging (voorlopige cijfers in 1 000 EUR) - vervolg

2002	2003						NACE Code
	Januari	Februari	Maart	April	Mei	Juni	
1 127 187	101 151	97 335	102 769	101 104	94 194	99 066	24.5
3 062 198	281 152	255 807	283 442	269 034	254 810	265 854	24.6
500 254	43 781	41 193	39 842	43 025	38 183	42 699	24.7
4 650 737	377 420	386 468	404 556	415 632	381 696	412 698	25
406 597	32 999	31 171	32 794	36 265	31 440	35 670	25.1
4 244 140	344 421	355 297	371 762	379 367	350 256	377 028	25.2
5 122 740	344 162	374 896	458 178	471 554	435 598	477 627	26
1 748 363	141 866	138 636	147 699	143 965	136 671	149 042	26.1
145 034							26.2
	11 023	11 710	12 457	12 016	13 813	12 534	26.A
274 969	18 023	19 857	26 554	27 193	24 996	27 750	26.4
721 811	45 599	49 809	62 900	66 012	59 685	64 576	26.5
1 694 340	96 706	120 183	161 350	172 334	153 556	171 227	26.6
219 874	13 022	15 235	19 160	19 926	19 629	21 316	26.7
318 347	17 923	19 467	28 057	30 108	27 249	31 183	26.8
4 814 921							2C
	415 100	382 798	405 449	399 126	380 514	409 219	2E
	5 576	6 296	5 763	5 316	4 939	9 302	27.1
176 668	15 060	15 393	14 932	14 549	13 742	15 187	27.2
1 181 761							27.3
	92 466	92 259	95 921	102 917	91 358	97 011	27.3
3 176 576	279 988	244 109	263 895	253 756	248 826	263 918	27.4

PRODCOM - Leveringen per activiteit

Waarde van de industriële productie (1) volgens de hoofdactiviteit

NACE Code	Activiteit	2002				
		Augustus	September	Oktober	November	December
27.5	- Gieten van metalen	19 753	26 381	28 562	23 197	19 617
28	Vervaardiging van producten van metaal	541 534	636 764	673 471	609 666	586 978
28.1	- Vervaardiging van metalen constructiewerken voor de bouw	179 610	212 992	225 410	208 383	191 420
28.2	- Vervaardiging van tanks, reservoirs en bergingsmiddelen, van metaal; vervaardiging van radiatoren en ketels	58 514	81 490	84 048	76 128	95 663
28.3	- Vervaardiging van stoomketels	39 990	35 535	37 418	41 174	54 106
28.4	- Smeden, persen, stampen en profielwalsen van metaal; poedermetallurgie	16 082	19 958	21 671	18 552	14 412
28.5	- Oppervlaktebehandeling en bekleding van metaal; algemene metaalbewerking	94 033	120 581	121 927	107 727	95 161
28.6	- Vervaardiging van scharen, messen, bestekken, gereedschap en ijzerwaren	31 082	39 326	44 547	37 059	34 864
28.7	- Vervaardiging van overige producten van metaal	122 223	126 884	138 451	120 642	101 353
29	Vervaardiging van machines, apparaten en werktuigen, n.e.g.	471 823	620 332	652 423	599 975	711 386
29.1	- Vervaardiging van machines voor de productie en toepassing van mechanische energie, exclusief motoren voor	117 850	135 830	144 936	133 011	133 939
29.2	- Vervaardiging van overige machines voor algemeen gebruik	144 861	191 010	184 034	175 995	236 848
29.3	- Vervaardiging van machines voor de landbouw en de bosbouw	22 385	35 548	33 645	37 080	48 208
29.4	- Vervaardiging van gereedschapswerktuigen	16 810	22 431	21 964	27 555	34 366
29.5	- Vervaardiging van overige machines voor specifieke doeleinden	133 790	176 162	203 531	180 195	187 289
29.6	- Vervaardiging van wapens en munitie	22 693	36 361	41 419	24 232	52 907
29.7	- Vervaardiging van huishoudapparaten	13 377	22 855	22 729	21 749	17 720
30	Vervaardiging van kantoor­machines en computers	21 577	37 737	33 879	42 056	46 099
31	Vervaardiging van elektrische machines en apparaten	297 098	362 140	362 802	355 650	324 146
31.1	- Vervaardiging van elektromotoren en van elektrische generatoren en transformatoren	55 644	61 771	50 902	42 452	49 317
31.2	- Vervaardiging van schakel- en verdeelinrichtingen	62 525	73 642	71 785	69 557	70 481
31.3	- Vervaardiging van geïsoleerde kabels en draad	31 464	38 957	44 402	38 464	27 286

(1) Leveringen m.i.v. de industriële behandelingen en diensten en aan het buitenland geleverd maakloonwerk.

PRODCOM - Leveringen per activiteit

van de vestiging (voorlopige cijfers in 1 000 EUR) - vervolg

2002	2003						NACE Code
	Januari	Februari	Maart	April	Mei	Juni	
279 916	22 010	24 740	24 937	22 589	21 650	23 801	27.5
7 026 907	549 193	556 125	603 656	597 033	565 483	640 214	28
2 341 765	163 537	177 213	193 678	193 830	187 315	216 704	28.1
857 407	78 089	60 738	76 317	67 105	69 600	77 514	28.2
468 409	32 331	39 304	30 615	41 360	32 274	42 156	28.3
212 153	19 932	18 634	19 981	19 469	18 241	18 943	28.4
1 258 929	109 516	107 309	119 728	108 989	105 657	116 124	28.5
440 864	36 316	34 690	37 081	39 866	35 662	39 885	28.6
1 447 380	109 471	118 238	126 256	126 414	116 735	128 888	28.7
7 351 878	553 899	592 446	652 805	614 114	571 425	658 752	29
1 591 510	119 859	136 785	149 295	130 898	129 282	140 278	29.1
2 223 721	172 791	170 654	182 841	174 590	173 844	203 168	29.2
659 383	42 569	56 404	68 653	63 085	54 713	70 066	29.3
279 327	13 927	18 008	24 563	20 011	20 385	23 033	29.4
2 017 924	169 276	170 043	183 890	179 128	163 631	175 283	29.5
357 922	15 420	20 982	25 243	28 375	12 746	27 044	29.6
220 514	19 887	19 458	18 215	17 949	16 723	19 754	29.7
419 560	24 477	28 212	36 489	25 943	26 448	29 056	30
4 089 101	301 763	319 777	335 868	305 739	291 974	334 251	31
648 049	45 438	53 624	60 762	44 544	44 039	51 245	31.1
826 828	53 653	63 193	66 497	65 366	60 541	74 595	31.2
434 022	33 908	35 571	37 586	38 906	38 552	37 113	31.3

PRODCOM - Leveringen per activiteit

Waarde van de industriële productie (1) volgens de hoofdactiviteit

NACE Code	Activiteit	2002				
		Augustus	September	Oktober	November	December
31.4	- Vervaardiging van accumulatoren en elektrische batterijen	21 708	37 154	36 387	38 024	26 408
31.5	- Vervaardiging van elektrische lampen en verlichtingsapparaten	53 629	62 411	57 618	53 801	51 653
31.6	- Vervaardiging van overige elektrische benodigdheden	72 130	88 206	101 708	113 352	99 000
32	Vervaardiging van audio-, video- en telecommunicatieapparatuur	168 896	211 971	208 751	221 329	242 405
32.1	- Vervaardiging van elektronische onderdelen	30 407	47 119	40 815	39 817	40 003
32.A	- Vervaardiging van audio-, video- en telecommunicatieapparatuur (32.A = 32.2 + 32.3)	138 489	164 852	167 936	181 513	202 402
33	Vervaardiging van medische apparatuur en instrumenten, van precisie- en optische instrumenten en van uurwerken	61 530	68 525	104 883	75 250	76 733
33.1	- Vervaardiging van medische apparatuur en instrumenten en van orthopedische artikelen	12 154	16 448	19 346	15 411	16 387
33.2	- Vervaardiging van meet-, regel-, navigatie- en controleapparatuur	38 450	40 598	73 948	49 498	47 224
33.3	- Vervaardiging van apparaten voor de bewaking van industriële processen	7 245	6 517	7 268	6 107	7 247
33.4	- Vervaardiging van optische instrumenten en van foto- en filmapparatuur	3 125	4 035	3 552	3 173	4 900
33.5	- Vervaardiging van uurwerken	555	927	769	1 062	976
34	Vervaardiging en assemblage van auto's, aanhangwagens en opleggers	980 653	1 492 683	1 684 398	1 386 557	1 198 253
34.1	- Vervaardiging en assemblage van auto's	743 468	1 147 386	1 322 005	1 069 292	924 361
34.2	- Vervaardiging van carrosserieën; vervaardiging van aanhangwagens, caravans en opleggers	75 183	103 948	110 457	93 799	89 587
34.3	- Vervaardiging van onderdelen en accessoires voor motorvoertuigen en motoren daarvan	162 002	241 350	251 937	223 467	184 305
35	Vervaardiging van overige transportmiddelen	144 030	101 324	146 168	88 738	112 769
35.4	- Vervaardiging van motorrijwielen en rijwielen	4 023	4 205	4 525	4 440	4 418
35.D	- Vervaardiging van overige transportmiddelen, n.e.g. (35D= 35.1 + 35.2 + 35.3 + 35.5)	140 008	97 118	141 643	84 298	108 351
36	Vervaardiging van meubelen; overige industrie	169 516	302 036	300 404	264 105	235 231
36.1	- Vervaardiging van meubelen	133 142	211 818	222 012	197 145	171 466
36.2	- Bewerking van edelstenen en vervaardiging van juwelen en dergelijke artikelen	15 767	54 915	44 631	35 976	36 520

(1) Leveringen m.i.v. de industriële behandelingen en diensten en aan het buitenland geleverd maakloonwerk.

PRODCOM - Leveringen per activiteit

van de vestiging (voorlopige cijfers in 1 000 EUR) - vervolg

2002	2003						NACE Code
	Januari	Februari	Maart	April	Mei	Juni	
338 671	17 521	17 768	17 494	19 380	17 074	26 120	31.4
658 344	49 652	55 023	56 075	51 161	46 385	49 037	31.5
1 183 186	101 591	94 599	97 453	86 381	85 382	96 142	31.6
2 431 433	196 911	193 487	199 113	231 428	214 440	207 662	32
509 411	38 226	41 279	46 633	37 734	36 853	46 643	32.1
1 922 021	158 685	152 208	152 481	193 694	177 586	161 019	32.A
858 520	70 833	71 401	74 957	69 339	64 642	78 873	33
190 615	15 190	16 647	18 325	17 122	15 627	16 817	33.1
530 052	43 866	43 508	43 983	41 781	38 255	51 026	33.2
83 478	7 402	7 479	8 688	6 075	6 197	7 229	33.3
43 753	3 571	2 834	3 017	3 647	3 844	3 000	33.4
10 622	804	933	944	714	719	801	33.5
16 068 056	1 181 886	1 304 912	1 444 966	1 316 291	1 293 821	1 347 081	34
12 427 064	873 588	978 838	1 085 131	973 289	970 993	1 016 494	34.1
1 124 734	97 660	95 454	106 679	104 183	92 356	103 730	34.2
2 516 258	210 437	230 300	252 597	238 132	229 935	226 394	34.3
1 608 659	112 764	93 068	104 450	135 349	153 955	101 455	35
68 717	4 035	4 319	6 167	7 680	5 413	5 665	35.4
1 539 942	108 729	88 749	98 282	127 669	148 541	95 790	35.D
3 089 574	225 284	237 739	267 905	232 740	234 307	250 122	36
2 293 566	181 575	191 816	193 777	179 795	166 388	182 457	36.1
437 601	21 291	18 466	40 326	26 795	39 563	36 280	36.2

PRODCOM - Leveringen per activiteit

Waarde van de industriële productie (1) volgens de hoofdactiviteit

NACE		2002				
Code	Activiteit	Augustus	September	Oktober	November	December
36.3	- Vervaardiging van muziekinstrumenten	65	137	261	145	219
36.4	- Vervaardiging van sportartikelen	759	749	826	670	932
36.5	- Vervaardiging van spellen en speelgoed	6 160	6 247	7 049	6 862	4 475
36.6	- Diverse industrie, n.e.g.	7 753	10 647	13 286	11 695	9 292
36.A	- Overige industrie, m.i.v. de vervaardiging van muziekinstrumenten (36.A = 36.3 + 36.6)	7 818	10 784	13 547	11 840	9 511
	Totaal	8 552 319	10 516 940	11 252 858	9 970 043	9 190 269

(1) Leveringen m.i.v. de industriële behandelingen en diensten en aan het buitenland geleverd maakloonwerk.

PRODCOM - Leveringen per activiteit

van de vestiging (voorlopige cijfers in 1 000 EUR) - vervolg en einde

2002	2003						NACE Code
	Januari	Februari	Maart	April	Mei	Juni	
2 063	166	95	132	164	166	126	36.3
10 028	565	707	862	1 173	1 041	917	36.4
86 554	5 862	6 764	6 158	8 308	8 477	8 205	36.5
118 280	10 553	9 691	11 205	10 130	8 492	8 440	36.6
120 343	10 719	9 786	11 337	10 294	8 658	8 566	36.A
118 913 861	9 587 927	9 530 749	10 376 618	10 174 850	9 580 132	10 077 850	

PRODCOM - Tewerkstelling, uren en lonen

Tewerkstelling, uren en lonen volgens de hoofdactiviteit van de vestiging (voorlopige)

NACE Code	Activiteit		2002			
			Augustus	September	Oktober	November
14	Overige winning van delfstoffen	Aantal arbeiders	2 561	2 556	2 560	2 543
		Aantal bedienden	838	846	840	834
		Totaal	3 399	3 402	3 400	3 377
		Aantal uren (1)	431 540	459 928	496 524	440 835
		Trimestriële lonen (2)		21 176		
14.1	- Winning van steen	Aantal arbeiders	1 093	1 102	1 114	1 102
		Aantal bedienden	275	275	276	274
		Totaal	1 368	1 377	1 390	1 376
		Aantal uren (1)	196 125	189 340	203 277	186 941
		Trimestriële lonen (2)		8 566		
14.2	- Winning van zand en klei	Aantal arbeiders	1 319	1 302	1 290	1 287
		Aantal bedienden	356	359	353	351
		Totaal	1 675	1 661	1 643	1 638
		Aantal uren (1)	197 532	225 870	241 113	210 344
		Trimestriële lonen (2)		9 975		
14.B	- Overige winning van delfstoffen n.e.g. (14.B = 14.3 + 14.4 + 14.5)	Aantal arbeiders	149	152	156	154
		Aantal bedienden	207	212	211	209
		Totaal	356	364	367	363
		Aantal uren (1)	37 883	44 718	52 134	43 550
		Trimestriële lonen (2)		2 635		
1C	Vervaardiging van voedingsmiddelen en dranken (1C=15 m.u.v. slachterijen en melkerijen)	Aantal arbeiders	46 728	47 280	47 322	47 340
		Aantal bedienden	18 920	18 969	19 021	19 073
		Totaal	65 648	66 249	66 343	66 413
		Aantal uren (1)	7 304 133	8 386 538	9 188 592	7 956 440
		Trimestriële lonen (2)		359 504		
15.B	- Productie en verwerking van vlees en vleesproducten (15B= 15.1 m.u.v. slachterijen)	Aantal arbeiders	10 161	10 205	10 128	10 250
		Aantal bedienden	1 928	1 925	1 930	1 930
		Totaal	12 089	12 130	12 058	12 180
		Aantal uren (1)	1 341 788	1 492 320	1 655 750	1 415 724
		Trimestriële lonen (2)		56 679		
15.2	- Verwerking en conservering van vis en vervaardiging van visproducten	Aantal arbeiders	977	979	986	1 005
		Aantal bedienden	408	411	414	413
		Totaal	1 385	1 390	1 400	1 418
		Aantal uren (1)	159 290	171 397	192 065	170 531
		Trimestriële lonen (2)		6 791		
15.3	- Verwerking en conservering van groenten en fruit	Aantal arbeiders	5 288	5 346	5 369	5 327
		Aantal bedienden	1 447	1 453	1 459	1 452
		Totaal	6 735	6 799	6 828	6 779
		Aantal uren (1)	769 021	874 303	943 433	807 595
		Trimestriële lonen (2)		34 095		
15.4	- Vervaardiging van plantaardige en dierlijke oliën en vetten	Aantal arbeiders	732	726	724	717
		Aantal bedienden	577	579	583	585
		Totaal	1 309	1 305	1 307	1 302
		Aantal uren (1)	139 482	160 155	174 128	152 293
		Trimestriële lonen (2)		9 948		
15.C	- Consumptie-ijs (15.C = 15.52)	Aantal arbeiders	1 249	1 217	1 202	1 183
		Aantal bedienden	256	253	253	253
		Totaal	1 505	1 470	1 455	1 436
		Aantal uren (1)	165 118	147 829	154 709	133 447
		Trimestriële lonen (2)		7 067		
15.6	- Vervaardiging van maalderijproducten, zetmeel en zetmeelproducten	Aantal arbeiders	1 956	1 944	1 932	1 956
		Aantal bedienden	1 545	1 551	1 554	1 557
		Totaal	3 501	3 495	3 486	3 513
		Aantal uren (1)	404 257	474 637	520 277	445 694
		Trimestriële lonen (2)		25 714		
15.7	- Vervaardiging van diervoeders	Aantal arbeiders	1 562	1 556	1 568	1 568
		Aantal bedienden	1 393	1 392	1 389	1 396
		Totaal	2 955	2 948	2 957	2 964
		Aantal uren (1)	350 218	393 027	437 484	370 028
		Trimestriële lonen (2)		18 776		

(1) Tot december 1998 uren-arbeiders, vanaf januari 1999 uren gepresteerd door de werknemers (bedienden en arbeiders).

(2) Brutolonen en -weden van de werknemers tewerkgesteld in de industriële afdelingen (in 1 000 EUR).

PRODCOM - Tewerkstelling, uren en lonen

cijfers)

December	2002	2003		Maart	April	Mei	Juni	NACE Code
		Januari	Februari					
2 523	2 575	2 368	2 372	2 356	2 369	2 320	2 328	14
833	830	841	871	879	875	859	862	
3 356	3 405	3 209	3 243	3 235	3 244	3 179	3 190	
351 236	436 532	408 584	410 813	465 259	443 439	408 138	427 855	
27 360	97 208			22 898			23 362	
1 093	1 110	1 067	1 061	1 056	1 074	1 066	1 070	14.1
273	266	277	278	281	283	281	280	
1 366	1 376	1 344	1 339	1 337	1 357	1 347	1 350	
137 779	176 674	162 971	166 616	198 361	183 901	171 536	181 921	
11 955	40 325			9 853			10 406	
1 277	1 313	1 153	1 162	1 152	1 142	1 118	1 112	14.2
352	354	346	375	380	378	370	370	
1 629	1 668	1 499	1 537	1 532	1 520	1 488	1 482	
171 895	213 822	193 630	195 641	216 050	210 998	190 972	201 854	
12 205	45 079			9 835			10 243	
153	151	148	149	148	153	136	146	14.B
208	209	218	218	218	214	208	212	
361	361	366	367	366	367	344	358	
41 562	46 036	51 983	48 556	50 848	48 540	45 630	44 080	
3 200	11 803			3 210			2 713	
46 906	46 726	46 654	46 607	46 690	46 465	46 383	46 391	1C
19 067	18 891	18 957	18 917	18 928	19 013	19 022	18 969	
65 973	65 618	65 611	65 524	65 618	65 478	65 405	65 360	
7 527 749	8 100 090	8 712 206	8 077 493	8 321 874	8 215 338	7 804 954	7 868 808	
478 311	1 637 929			393 501			417 634	
10 258	10 214	10 274	10 210	10 201	10 207	10 232	10 212	15.B
1 942	1 918	1 947	1 943	1 944	1 945	1 951	1 954	
12 200	12 133	12 221	12 153	12 145	12 152	12 183	12 166	
1 420 851	1 490 514	1 601 710	1 473 427	1 527 505	1 549 630	1 437 467	1 406 840	
73 769	256 575			62 590			65 852	
1 003	989	1 026	1 017	1 016	1 014	1 010	993	15.2
415	408	421	423	420	419	421	426	
1 418	1 397	1 447	1 440	1 436	1 433	1 431	1 419	
176 588	175 942	194 517	180 665	186 135	188 474	178 787	175 613	
9 480	31 083			7 537			8 278	
5 302	5 267	5 253	5 271	5 260	5 270	5 309	5 354	15.3
1 451	1 440	1 337	1 326	1 340	1 320	1 322	1 337	
6 753	6 708	6 590	6 597	6 600	6 590	6 631	6 691	
721 750	830 891	870 765	803 112	832 299	814 323	785 173	817 482	
43 813	152 369			34 902			36 905	
713	727	705	705	709	707	702	704	15.4
584	577	581	579	581	580	580	579	
1 297	1 304	1 286	1 284	1 290	1 287	1 282	1 283	
147 584	158 585	173 999	158 195	164 456	159 537	148 309	152 356	
12 927	44 320			10 506			11 373	
1 171	1 229	1 180	1 184	1 215	1 212	1 220	1 249	15.C
253	254	250	249	249	253	254	252	
1 424	1 484	1 430	1 433	1 464	1 465	1 474	1 501	
121 572	164 210	159 386	167 906	165 898	192 110	180 458	192 886	
8 470	30 073			7 385			7 985	
1 917	1 918	1 881	1 882	1 891	1 909	1 914	1 917	15.6
1 553	1 560	1 569	1 557	1 562	1 561	1 548	1 543	
3 470	3 478	3 450	3 439	3 453	3 470	3 462	3 460	
412 831	460 307	500 571	462 537	485 687	472 084	449 028	443 331	
34 219	116 982			27 614			29 479	
1 556	1 569	1 559	1 565	1 573	1 562	1 551	1 548	15.7
1 398	1 393	1 406	1 401	1 405	1 408	1 402	1 393	
2 954	2 963	2 965	2 966	2 978	2 970	2 953	2 941	
355 074	391 704	436 668	398 122	414 842	411 902	379 161	379 006	
24 776	84 882			20 014			21 402	

PRODCOM - Tewerkstelling, uren en lonen

Tewerkstelling, uren en lonen volgens de hoofdactiviteit van de vestiging (voorlopige)

NACE Code	Activiteit		2002			
			Augustus	September	Oktober	November
15.8	- Vervaardiging van overige voedingsmiddelen	Aantal arbeiders	19 563	20 111	20 226	20 167
		Aantal bedienden	7 797	7 839	7 874	7 919
		Totaal	27 360	27 950	28 100	28 086
		Aantal uren (1)	2 943 458	3 527 869	3 869 599	3 401 144
		Trimestriële lonen (2)		138 902		
15.9	- Vervaardiging van dranken	Aantal arbeiders	5 240	5 196	5 187	5 167
		Aantal bedienden	3 569	3 566	3 565	3 568
		Totaal	8 809	8 762	8 752	8 735
		Aantal uren (1)	1 031 501	1 145 001	1 241 147	1 059 984
		Trimestriële lonen (2)		61 531		
16	Vervaardiging van tabaksproducten	Aantal arbeiders	1 555	1 552	1 479	1 451
		Aantal bedienden	458	460	461	461
		Totaal	2 013	2 012	1 940	1 912
		Aantal uren (1)	194 154	235 982	269 380	221 375
		Trimestriële lonen (2)		9 597		
17	Vervaardiging van textiel	Aantal arbeiders	29 022	28 952	28 614	28 406
		Aantal bedienden	5 638	5 651	5 610	5 593
		Totaal	34 660	34 603	34 224	33 999
		Aantal uren (1)	2 810 531	4 450 462	4 700 772	4 081 505
		Trimestriële lonen (2)		149 594		
17.1	- Bewerken en spinnen van textielvezels	Aantal arbeiders	3 149	3 126	3 065	3 051
		Aantal bedienden	299	301	288	286
		Totaal	3 448	3 427	3 353	3 337
		Aantal uren (1)	249 222	383 841	416 162	346 847
		Trimestriële lonen (2)		11 851		
17.2	- Weven van textiel	Aantal arbeiders	7 228	7 244	7 149	7 111
		Aantal bedienden	1 596	1 598	1 579	1 568
		Totaal	8 824	8 842	8 728	8 679
		Aantal uren (1)	669 806	1 145 822	1 213 529	1 068 658
		Trimestriële lonen (2)		39 117		
17.3	- Textielveredeling	Aantal arbeiders	2 344	2 333	2 201	2 108
		Aantal bedienden	471	475	456	454
		Totaal	2 815	2 808	2 657	2 562
		Aantal uren (1)	226 192	357 973	369 002	306 693
		Trimestriële lonen (2)		11 867		
17.4	- Vervaardiging van geconfectioneerde artikelen van textiel, exclusief kleding	Aantal arbeiders	3 275	3 282	3 270	3 238
		Aantal bedienden	677	682	687	682
		Totaal	3 952	3 964	3 957	3 920
		Aantal uren (1)	343 218	486 170	526 341	459 439
		Trimestriële lonen (2)		15 618		
17.5	- Vervaardiging van overige textielproducten	Aantal arbeiders	11 123	11 067	11 050	11 041
		Aantal bedienden	2 341	2 340	2 342	2 345
		Totaal	13 464	13 407	13 392	13 386
		Aantal uren (1)	1 108 121	1 814 509	1 908 935	1 673 493
		Trimestriële lonen (2)		63 868		
17.6	- Vervaardiging van gebreide en gehaakte stoffen	Aantal arbeiders	555	553	559	559
		Aantal bedienden	100	101	101	101
		Totaal	655	654	660	660
		Aantal uren (1)	46 078	86 679	94 673	82 996
		Trimestriële lonen (2)		2 708		
17.7	- Vervaardiging van gebreide en gehaakte artikelen	Aantal arbeiders	1 348	1 347	1 320	1 298
		Aantal bedienden	154	154	157	157
		Totaal	1 502	1 501	1 477	1 455
		Aantal uren (1)	167 894	175 468	172 130	143 379
		Trimestriële lonen (2)		4 565		
18	Vervaardiging van kleding en bontnijverheid	Aantal arbeiders	5 265	5 164	5 310	5 251
		Aantal bedienden	1 652	1 619	1 631	1 634
		Totaal	6 917	6 783	6 941	6 885
		Aantal uren (1)	669 501	743 231	788 892	707 663
		Trimestriële lonen (2)		26 510		

(1) Tot december 1998 uren-arbeiders, vanaf januari 1999 uren gepresteerd door de werknemers (bedienden en arbeiders).

(2) Brutolonen en -weden van de werknemers tewerkgesteld in de industriële afdelingen (in 1 000 EUR).

PRODCOM - Tewerkstelling, uren en lonen

cijfers) - vervolg

December	2002	2003		Maart	April	Mei	Juni	NACE Code
		Januari	Februari					
19 803	19 579	19 611	19 616	19 669	19 444	19 349	19 297	15.8
7 896	7 777	7 858	7 893	7 929	7 963	7 994	7 930	
27 699	27 356	27 469	27 509	27 598	27 407	27 343	27 227	
3 138 644	3 283 046	3 555 844	3 294 711	3 399 831	3 272 027	3 143 749	3 194 484	15.9
193 101	635 668			154 863			156 987	
5 183	5 231	5 165	5 157	5 156	5 140	5 096	5 117	16
3 575	3 560	3 588	3 546	3 498	3 564	3 550	3 555	
8 758	8 791	8 753	8 703	8 654	8 704	8 646	8 672	
1 032 855	1 144 889	1 218 746	1 138 818	1 145 221	1 155 251	1 102 822	1 106 810	17
77 754	285 977			68 091			79 373	
1 449	1 533	1 435	1 433	1 431	1 425	1 421	1 418	
451	455	451	454	454	454	451	454	17.1
1 900	1 988	1 886	1 887	1 885	1 879	1 872	1 872	
186 072	228 253	243 176	230 115	230 468	221 313	205 410	225 265	
13 620	46 455			10 533			11 314	17.2
28 056	29 083	27 921	27 733	27 789	27 727	27 635	27 541	
5 509	5 653	5 508	5 526	5 530	5 549	5 561	5 561	
33 565	34 737	33 429	33 259	33 319	33 276	33 196	33 102	17.3
3 314 351	4 056 446	4 318 814	4 137 908	4 039 241	4 111 176	3 720 374	3 990 842	
174 912	677 063			162 970			165 226	
2 941	3 197	2 936	2 817	2 822	2 810	2 785	2 781	17.4
282	303	277	270	272	270	268	268	
3 223	3 501	3 213	3 087	3 094	3 080	3 053	3 049	
273 962	356 599	366 815	333 006	328 516	347 597	291 363	320 392	17.5
14 286	56 698			13 337			13 208	
6 930	7 259	6 902	6 892	6 878	6 872	6 845	6 825	
1 501	1 584	1 494	1 492	1 482	1 477	1 480	1 481	17.6
8 431	8 844	8 396	8 384	8 360	8 349	8 325	8 306	
872 792	1 055 441	1 091 399	1 041 409	1 019 626	1 044 061	960 541	1 000 047	
46 686	180 842			43 705			44 069	17.7
2 116	2 312	2 023	2 014	2 024	2 019	2 019	2 015	
453	475	452	453	460	453	456	449	
2 569	2 787	2 475	2 467	2 484	2 472	2 475	2 464	17.8
256 148	323 971	316 466	304 099	298 885	308 807	270 979	289 661	
13 209	52 772			12 003			11 928	
3 231	3 313	3 203	3 201	3 189	3 212	3 205	3 179	17.9
674	669	678	681	686	724	731	736	
3 905	3 982	3 881	3 882	3 875	3 936	3 936	3 915	
394 720	452 451	495 306	480 396	485 656	496 019	447 408	474 457	18
17 563	67 981			16 404			17 198	
10 986	11 102	11 017	10 982	11 038	11 023	10 992	10 959	
2 343	2 363	2 352	2 375	2 373	2 371	2 369	2 372	18.1
13 329	13 465	13 369	13 357	13 411	13 394	13 361	13 331	
1 332 511	1 632 140	1 794 811	1 747 540	1 681 691	1 698 001	1 540 920	1 673 519	
74 698	285 833			70 011			70 844	18.2
563	554	550	549	549	535	538	537	
100	100	101	102	103	102	104	102	
663	655	651	651	652	637	642	639	18.3
62 610	78 157	86 308	83 534	81 855	85 232	77 081	76 818	
3 579	12 771			2 952			3 211	
1 289	1 343	1 290	1 278	1 289	1 256	1 251	1 245	18.4
156	157	154	153	154	152	153	153	
1 445	1 501	1 444	1 431	1 443	1 408	1 404	1 398	
121 608	157 684	167 709	147 924	143 012	131 459	132 082	155 948	18.5
4 891	20 165			4 559			4 768	
5 209	5 362	5 143	5 109	5 001	4 914	4 877	4 836	
1 640	1 641	1 639	1 638	1 629	1 640	1 612	1 584	18.6
6 849	7 004	6 782	6 747	6 630	6 554	6 489	6 420	
632 581	738 739	836 337	769 163	726 951	696 819	662 386	734 937	
28 964	115 524			28 924			28 139	

PRODCOM - Tewerkstelling, uren en lonen

Tewerkstelling, uren en lonen volgens de hoofdactiviteit van de vestiging (voorlopige)

NACE Code	Activiteit		2002			
			Augustus	September	Oktober	November
18.2	- Vervaardiging van overige kleding en toebehoren	Aantal arbeiders	5 175	5 063	5 025	4 967
		Aantal bedienden	1 598	1 566	1 554	1 559
		Totaal	6 773	6 629	6 579	6 526
		Aantal uren (1)	655 456	727 280	738 421	665 281
		Trimestriële lonen (2)		25 964		
19	Leernijverheid en vervaardiging van schoeisel	Aantal arbeiders	1 283	1 325	1 311	1 302
		Aantal bedienden	363	377	375	374
		Totaal	1 646	1 702	1 686	1 676
		Aantal uren (1)	185 702	212 316	225 677	183 077
		Trimestriële lonen (2)		7 875		
19.A	- Looien, bereiden en vervaardiging van lederen artikelen, behalve schoeisel (19.A = 19.1 + 19.2)	Aantal arbeiders	##	##	##	##
		Aantal bedienden	##	##	##	##
		Totaal	1 363	1 424	1 410	1 404
		Aantal uren (1)	155 917	179 200	192 533	153 812
		Trimestriële lonen (2)		6 919		
19.3	- Vervaardiging van schoeisel	Aantal arbeiders	##	##	##	##
		Aantal bedienden	##	##	##	##
		Totaal	283	278	276	272
		Aantal uren (1)	29 785	33 116	33 144	29 265
		Trimestriële lonen (2)		957		
20	Houtindustrie en vervaardiging van artikelen van hout en van kurk, exclusief meubelen ; vervaardiging van	Aantal arbeiders	8 770	8 793	8 756	8 710
		Aantal bedienden	2 134	2 140	2 143	2 156
		Totaal	10 904	10 933	10 899	10 866
		Aantal uren (1)	1 204 597	1 529 573	1 635 712	1 382 477
		Trimestriële lonen (2)		52 892		
20.1	- Zagen en schaven van hout, impregneren van hout	Aantal arbeiders	1 401	1 404	1 408	1 406
		Aantal bedienden	338	341	346	352
		Totaal	1 739	1 745	1 754	1 758
		Aantal uren (1)	201 764	240 727	261 158	216 999
		Trimestriële lonen (2)		7 490		
20.2	- Vervaardiging van panelen en platen van hout	Aantal arbeiders	2 836	2 835	2 781	2 763
		Aantal bedienden	599	600	605	607
		Totaal	3 435	3 435	3 386	3 370
		Aantal uren (1)	372 526	493 297	519 969	444 696
		Trimestriële lonen (2)		20 067		
20.3	- Vervaardiging van schrijn- en timmerwerk	Aantal arbeiders	3 347	3 343	3 342	3 327
		Aantal bedienden	831	831	828	824
		Totaal	4 178	4 174	4 170	4 151
		Aantal uren (1)	463 069	588 182	626 242	530 715
		Trimestriële lonen (2)		18 579		
20.4	- Vervaardiging van houten emballage	Aantal arbeiders	703	719	734	724
		Aantal bedienden	119	119	115	124
		Totaal	822	838	849	848
		Aantal uren (1)	90 421	109 184	121 629	98 433
		Trimestriële lonen (2)		3 750		
20.5	- Vervaardiging van overige artikelen van hout, van kurk en riet en van vlechtwerk	Aantal arbeiders	483	492	491	490
		Aantal bedienden	247	249	249	249
		Totaal	730	741	740	739
		Aantal uren (1)	76 817	98 183	106 714	91 634
		Trimestriële lonen (2)		3 006		
21	Vervaardiging van pulp, papier en papierwaren	Aantal arbeiders	11 733	11 733	11 720	11 678
		Aantal bedienden	3 848	3 823	3 823	3 868
		Totaal	15 581	15 556	15 543	15 546
		Aantal uren (1)	1 686 460	2 028 044	2 217 280	1 921 708
		Trimestriële lonen (2)		97 725		
21.1	- Vervaardiging van papierpulp, papier en karton	Aantal arbeiders	3 532	3 533	3 493	3 485
		Aantal bedienden	1 431	1 424	1 420	1 421
		Totaal	4 963	4 957	4 913	4 906
		Aantal uren (1)	532 600	636 097	688 319	618 945
		Trimestriële lonen (2)		37 750		

(1) Tot december 1998 uren-arbeiders, vanaf januari 1999 uren gepresteerd door de werknemers (bedienden en arbeiders).

(2) Brutolonen en -weden van de werknemers tewerkgesteld in de industriële afdelingen (in 1 000 EUR).

cijfers) - vervolg

December	2002	2003		Maart	April	Mei	Juni	NACE Code
		Januari	Februari					
4 925	5 222	4 863	4 830	4 728	4 644	4 610	4 569	18.2
1 563	1 583	1 563	1 564	1 560	1 567	1 538	1 511	
6 488	6 805	6 426	6 394	6 288	6 211	6 148	6 080	
600 726	717 571	799 175	733 505	691 356	654 435	621 765	698 052	
27 268	112 137			27 691			26 356	
1 290	1 348	1 272	1 263	1 233	1 222	1 220	1 209	19
374	369	371	371	370	369	369	370	
1 664	1 718	1 643	1 634	1 603	1 591	1 589	1 579	
163 964	197 753	197 147	190 819	180 708	168 728	173 664	180 306	
10 760	37 404			8 138			9 075	
##	##	##	##	##	##	##	##	19.A
##	##	##	##	##	##	##	##	
1 391	1 431	1 376	1 369	1 346	1 333	1 333	1 324	
138 774	167 569	165 448	160 528	150 103	144 379	150 112	153 847	
9 390	32 798			7 059			8 089	
##	##	##	##	##	##	##	##	19.3
##	##	##	##	##	##	##	##	
273	286	267	265	257	258	256	255	
25 190	30 184	31 699	30 291	30 605	24 349	23 552	26 459	
1 370	4 605			1 079			986	
8 665	8 827	8 584	8 611	8 675	8 710	8 673	8 629	20
2 158	2 133	2 122	2 112	2 116	2 124	2 107	2 104	
10 823	10 960	10 706	10 723	10 791	10 834	10 780	10 733	
1 158 788	1 395 274	1 480 073	1 415 781	1 518 642	1 487 589	1 362 753	1 439 515	
60 941	232 873			56 585			59 549	
1 400	1 392	1 375	1 386	1 393	1 418	1 415	1 406	20.1
352	343	323	317	318	324	323	318	
1 752	1 735	1 698	1 703	1 711	1 742	1 738	1 724	
181 121	219 731	214 677	208 658	232 351	237 906	219 481	220 219	
8 732	32 935			7 238			8 314	
2 738	2 867	2 754	2 761	2 746	2 744	2 736	2 721	20.2
602	595	615	619	614	613	612	615	
3 340	3 462	3 369	3 380	3 360	3 357	3 348	3 336	
376 944	452 744	512 049	475 174	492 044	482 364	437 666	463 681	
21 748	85 306			21 111			21 207	
3 324	3 368	3 233	3 240	3 278	3 289	3 262	3 248	20.3
825	827	811	803	806	805	797	794	
4 149	4 196	4 044	4 043	4 084	4 094	4 059	4 042	
422 442	527 940	530 888	526 647	574 649	545 012	509 876	553 704	
22 408	84 775			20 234			21 619	
717	713	733	737	761	762	758	766	20.4
125	119	128	129	134	138	134	136	
842	832	861	866	895	900	892	902	
89 180	103 583	121 064	110 816	120 928	123 144	110 973	111 391	
4 258	16 240			4 530			4 823	
486	484	489	487	497	497	502	488	20.5
254	247	245	244	244	244	241	241	
740	731	734	731	741	741	743	729	
89 101	91 275	101 395	94 486	98 670	99 163	84 757	90 520	
3 795	13 616			3 472			3 586	
11 659	11 739	11 653	11 619	11 623	11 611	11 566	11 568	21
3 848	3 853	3 887	3 895	3 898	3 896	3 887	3 883	
15 507	15 592	15 540	15 514	15 521	15 507	15 453	15 451	
1 682 764	1 972 558	2 172 076	1 998 499	2 065 426	2 048 791	1 890 180	1 967 786	
132 293	448 693			106 329			113 291	
3 484	3 536	3 499	3 476	3 486	3 486	3 460	3 471	21.1
1 414	1 440	1 422	1 421	1 418	1 420	1 411	1 411	
4 898	4 976	4 921	4 897	4 904	4 906	4 871	4 882	
546 907	625 527	670 768	620 571	647 226	633 177	605 445	603 286	
52 213	173 526			40 250			43 036	

PRODCOM - Tewerkstelling, uren en lonen

Tewerkstelling, uren en lonen volgens de hoofdactiviteit van de vestiging (voorlopige)

NACE Code	Activiteit		2002			
			Augustus	September	Oktober	November
21.2	- Vervaardiging van artikelen van papier en karton	Aantal arbeiders	8 201	8 200	8 227	8 193
		Aantal bedienden	2 417	2 399	2 403	2 447
		Totaal	10 618	10 599	10 630	10 640
		Aantal uren (1)	1 153 860	1 391 947	1 528 961	1 302 763
		Trimestriële lonen (2)		59 974		
22	Uitgeverijen, drukkerijen en reproductie van opgenomen media	Aantal arbeiders	12 116	12 092	11 983	11 549
		Aantal bedienden	14 554	14 639	14 573	14 473
		Totaal	26 670	26 731	26 556	26 022
		Aantal uren (1)	3 056 977	3 538 601	3 863 342	3 221 332
		Trimestriële lonen (2)		181 786		
22.A	- Uitgeverijen en reproductie van opgenomen media (22.A = 22.1 + 22.3)	Aantal arbeiders	1 174	1 196	1 179	1 174
		Aantal bedienden	9 208	9 319	9 276	9 260
		Totaal	10 382	10 515	10 455	10 434
		Aantal uren (1)	1 251 040	1 407 131	1 561 797	1 323 816
		Trimestriële lonen (2)		85 400		
22.2	- Drukkerijen en diensten in verband met drukkerijen	Aantal arbeiders	10 942	10 896	10 804	10 375
		Aantal bedienden	5 346	5 320	5 297	5 213
		Totaal	16 288	16 216	16 101	15 588
		Aantal uren (1)	1 805 937	2 131 470	2 301 545	1 897 516
		Trimestriële lonen (2)		96 387		
24	Vervaardiging van chemische producten	Aantal arbeiders	29 653	29 517	29 473	29 550
		Aantal bedienden	35 371	35 446	35 449	35 530
		Totaal	65 024	64 963	64 922	65 080
		Aantal uren (1)	7 093 884	8 542 614	9 411 182	8 343 814
		Trimestriële lonen (2)		584 193		
24.1	- Vervaardiging van chemische basisproducten	Aantal arbeiders	13 610	13 516	13 505	13 546
		Aantal bedienden	14 100	14 082	14 070	14 081
		Totaal	27 710	27 598	27 575	27 627
		Aantal uren (1)	2 971 967	3 540 367	3 889 765	3 475 109
		Trimestriële lonen (2)		260 077		
24.2	- Vervaardiging van verdelgingsmiddelen en van andere chemische producten voor de landbouw	Aantal arbeiders	589	563	558	556
		Aantal bedienden	739	739	741	742
		Totaal	1 328	1 302	1 299	1 298
		Aantal uren (1)	164 383	177 749	194 291	168 758
		Trimestriële lonen (2)		12 803		
24.3	- Vervaardiging van verf, vernis e.d., drukinkt en mastiek	Aantal arbeiders	1 459	1 450	1 463	1 459
		Aantal bedienden	2 138	2 131	2 133	2 141
		Totaal	3 597	3 581	3 596	3 600
		Aantal uren (1)	496 507	527 854	598 020	505 062
		Trimestriële lonen (2)		28 284		
24.4	- Vervaardiging van farmaceutische producten en van chemische en botanische producten voor medicinaal	Aantal arbeiders	4 741	4 772	4 781	4 802
		Aantal bedienden	10 588	10 690	10 730	10 804
		Totaal	15 329	15 462	15 511	15 606
		Aantal uren (1)	1 641 187	2 088 658	2 328 675	1 985 850
		Trimestriële lonen (2)		148 849		
24.5	- Vervaardiging van zeep, wasmiddelen, poets- en reinigingsmiddelen, parfums en cosmetische artikelen	Aantal arbeiders	2 860	2 854	2 832	2 849
		Aantal bedienden	1 578	1 577	1 572	1 571
		Totaal	4 438	4 431	4 404	4 420
		Aantal uren (1)	477 684	563 720	600 026	549 492
		Trimestriële lonen (2)		27 758		
24.6	- Vervaardiging van overige chemische producten	Aantal arbeiders	4 479	4 453	4 425	4 424
		Aantal bedienden	5 730	5 732	5 708	5 698
		Totaal	10 209	10 185	10 133	10 122
		Aantal uren (1)	1 077 253	1 332 820	1 471 680	1 371 201
		Trimestriële lonen (2)		92 276		
24.7	- Vervaardiging van synthetische en kunstmatige vezels	Aantal arbeiders	1 915	1 909	1 909	1 914
		Aantal bedienden	498	495	495	493
		Totaal	2 413	2 404	2 404	2 407
		Aantal uren (1)	264 903	311 446	328 725	288 342
		Trimestriële lonen (2)		14 146		

(1) Tot december 1998 uren-arbeiders, vanaf januari 1999 uren gepresteerd door de werknemers (bedienden en arbeiders).

(2) Brutolonen en -weden van de werknemers tewerkgesteld in de industriële afdelingen (in 1 000 EUR).

cijfers) - vervolg

December	2002	2003		Maart	April	Mei	Juni	NACE Code
		Januari	Februari					
8 175	8 202	8 154	8 143	8 137	8 125	8 106	8 097	21.2
2 434	2 413	2 465	2 474	2 480	2 476	2 476	2 472	
10 609	10 615	10 619	10 617	10 617	10 601	10 582	10 569	
1 135 857	1 347 031	1 501 308	1 377 928	1 418 200	1 415 614	1 284 735	1 364 500	
80 081	275 167			66 078			70 255	
11 466	12 196	11 467	11 421	11 390	11 325	11 302	11 270	22
14 376	14 641	14 242	14 192	14 201	14 219	14 226	14 226	
25 842	26 837	25 709	25 613	25 591	25 544	25 528	25 496	
3 063 235	3 415 488	3 593 732	3 296 030	3 427 836	3 386 248	3 171 047	3 219 328	
235 069	832 388			185 026			202 109	
1 173	1 180	1 172	1 175	1 181	1 177	1 185	1 172	22.A
9 206	9 297	9 062	9 047	9 049	9 072	9 090	9 096	
10 379	10 478	10 234	10 222	10 230	10 249	10 275	10 268	
1 293 092	1 389 210	1 476 502	1 352 781	1 393 597	1 372 173	1 337 322	1 332 619	
109 363	386 257			82 686			95 403	
10 293	11 016	10 295	10 246	10 209	10 148	10 117	10 098	22.2
5 170	5 343	5 180	5 145	5 152	5 147	5 136	5 130	
15 463	16 359	15 475	15 391	15 361	15 295	15 253	15 228	
1 770 143	2 026 278	2 117 230	1 943 249	2 034 239	2 014 075	1 833 725	1 886 709	
125 707	446 131			102 339			106 706	
29 374	29 908	29 112	29 188	29 270	29 265	29 264	29 229	24
35 483	35 753	35 685	35 669	35 703	35 703	35 740	35 733	
64 857	65 661	64 797	64 857	64 973	64 968	65 004	64 962	
7 317 884	8 461 442	9 168 139	8 625 028	8 882 070	8 644 343	8 176 815	8 357 070	
731 733	2 594 707			621 858			654 784	
13 464	13 627	13 226	13 239	13 159	13 145	13 135	13 099	24.1
14 074	14 164	14 203	14 169	14 147	14 163	14 176	14 124	
27 538	27 791	27 429	27 408	27 306	27 308	27 311	27 223	
3 187 865	3 546 161	3 835 183	3 582 632	3 697 928	3 565 650	3 461 534	3 438 461	
330 264	1 163 773			285 437			297 414	
560	589	562	572	572	576	576	577	24.2
732	745	725	728	720	721	721	717	
1 292	1 334	1 287	1 300	1 292	1 297	1 297	1 294	
162 035	182 563	181 113	183 910	184 927	171 523	167 683	166 875	
13 843	53 357			13 121			13 871	
1 442	1 475	1 446	1 429	1 430	1 430	1 422	1 423	24.3
2 121	2 117	2 114	2 100	2 114	2 089	2 096	2 092	
3 563	3 592	3 560	3 529	3 544	3 519	3 518	3 515	
454 638	525 329	547 911	510 406	525 017	530 953	494 624	510 138	
36 114	125 764			31 072			32 988	
4 786	4 760	4 790	4 853	4 956	4 977	4 987	4 979	24.4
10 815	10 716	10 889	10 932	10 980	11 008	11 027	11 065	
15 601	15 476	15 679	15 785	15 936	15 985	16 014	16 044	
1 681 460	2 015 565	2 262 134	2 158 465	2 221 112	2 189 914	2 009 489	2 142 504	
181 458	626 431			153 579			146 665	
2 849	2 958	2 827	2 843	2 873	2 882	2 908	2 923	24.5
1 572	1 718	1 554	1 552	1 562	1 565	1 579	1 587	
4 421	4 677	4 381	4 395	4 435	4 447	4 487	4 510	
489 374	591 755	598 023	576 588	591 902	586 497	543 612	573 317	
36 742	132 909			28 738			32 118	
4 354	4 561	4 321	4 320	4 347	4 338	4 322	4 324	24.6
5 678	5 791	5 705	5 694	5 680	5 661	5 645	5 652	
10 032	10 352	10 026	10 014	10 027	9 999	9 967	9 976	
1 084 746	1 303 752	1 428 837	1 320 919	1 368 132	1 311 693	1 210 607	1 236 485	
116 702	429 131			95 150			116 196	
1 919	1 936	1 940	1 932	1 933	1 917	1 914	1 904	24.7
491	499	495	494	500	496	496	496	
2 410	2 436	2 435	2 426	2 433	2 413	2 410	2 400	
257 766	296 314	314 938	292 108	293 052	288 113	289 266	289 290	
16 608	63 343			14 760			15 530	

PRODCOM - Tewerkstelling, uren en lonen

Tewerkstelling, uren en lonen volgens de hoofdactiviteit van de vestiging (voorlopige)

NACE Code	Activiteit		2002			
			Augustus	September	Oktober	November
25	Vervaardiging van producten van rubber en kunststof	Aantal arbeiders	18 517	18 490	18 513	18 455
		Aantal bedienden	7 459	7 454	7 468	7 482
		Totaal	25 976	25 944	25 981	25 937
		Aantal uren (1)	2 796 824	3 497 137	3 794 225	3 248 648
		Trimestriële lonen (2)		152 520		
25.1	- Vervaardiging van producten van rubber	Aantal arbeiders	1 830	1 842	1 829	1 794
		Aantal bedienden	841	817	815	811
		Totaal	2 671	2 659	2 644	2 605
		Aantal uren (1)	265 387	353 445	386 292	330 299
		Trimestriële lonen (2)		16 087		
25.2	- Vervaardiging van producten van kunststof	Aantal arbeiders	16 687	16 648	16 684	16 661
		Aantal bedienden	6 618	6 637	6 653	6 671
		Totaal	23 305	23 285	23 337	23 332
		Aantal uren (1)	2 531 437	3 143 692	3 407 933	2 918 349
		Trimestriële lonen (2)		136 433		
26	Vervaardiging van overige niet-metaalhoudende minerale producten	Aantal arbeiders	22 338	22 333	22 315	22 313
		Aantal bedienden	6 982	7 003	6 963	6 956
		Totaal	29 320	29 336	29 278	29 269
		Aantal uren (1)	3 293 241	4 021 900	4 262 084	3 675 675
		Trimestriële lonen (2)		173 156		
26.1	- Vervaardiging van glas en glaswerk	Aantal arbeiders	8 045	7 976	7 991	8 029
		Aantal bedienden	2 463	2 459	2 457	2 464
		Totaal	10 508	10 435	10 448	10 493
		Aantal uren (1)	1 069 767	1 379 239	1 467 245	1 326 160
		Trimestriële lonen (2)		62 551		
26.2	- Vervaardiging van keramische producten, exclusief die voor de bouw	Aantal arbeiders	957	966	982	980
		Aantal bedienden	272	276	277	274
		Totaal	1 229	1 242	1 259	1 254
		Aantal uren (1)	120 968	169 786	185 982	153 623
		Trimestriële lonen (2)		7 226		
26.A	- Vervaardiging van keramische tegels, plavuizen, behalve dakpannen en bakstenen (26.A = 26.2 + 26.3)	Aantal arbeiders				
		Aantal bedienden				
		Totaal				
		Aantal uren (1)				
		Trimestriële lonen (2)				
26.4	- Vervaardiging van dakpannen, bakstenen, tegels en overige producten voor de bouw van gebakken klei	Aantal arbeiders	1 756	1 716	1 723	1 706
		Aantal bedienden	383	382	345	343
		Totaal	2 139	2 098	2 068	2 049
		Aantal uren (1)	238 970	291 085	307 906	260 031
		Trimestriële lonen (2)		11 628		
26.5	- Vervaardiging van cement, kalk en gips	Aantal arbeiders	1 325	1 324	1 314	1 321
		Aantal bedienden	782	787	783	777
		Totaal	2 107	2 111	2 097	2 098
		Aantal uren (1)	255 644	275 852	307 180	269 727
		Trimestriële lonen (2)		18 515		
26.6	- Vervaardiging van artikelen van beton, gips en cement	Aantal arbeiders	8 083	8 157	8 140	8 111
		Aantal bedienden	2 321	2 332	2 331	2 330
		Totaal	10 404	10 489	10 471	10 441
		Aantal uren (1)	1 249 366	1 492 902	1 561 427	1 300 362
		Trimestriële lonen (2)		57 150		
26.7	- Houwen, bewerken en afwerken van bouwen siersteen	Aantal arbeiders	1 245	1 273	1 262	1 266
		Aantal bedienden	369	374	379	379
		Totaal	1 614	1 647	1 641	1 645
		Aantal uren (1)	209 130	236 391	247 509	210 867
		Trimestriële lonen (2)		7 896		
26.8	- Vervaardiging van overige niet-metaalhoudende minerale producten	Aantal arbeiders	927	921	903	900
		Aantal bedienden	392	393	391	389
		Totaal	1 319	1 314	1 294	1 289
		Aantal uren (1)	149 396	176 645	184 835	154 905
		Trimestriële lonen (2)		8 191		

(1) Tot december 1998 uren-arbeiders, vanaf januari 1999 uren gepresteerd door de werknemers (bedienden en arbeiders).

(2) Brutolonen en -weden van de werknemers tewerkgesteld in de industriële afdelingen (in 1 000 EUR).

cijfers) - vervolg

December	2002	2003		Maart	April	Mei	Juni	NACE Code
		Januari	Februari					
18 332	18 666	18 213	18 217	18 106	18 068	18 058	18 020	25
7 449	7 433	7 414	7 421	7 418	7 426	7 426	7 408	
25 781	26 099	25 627	25 638	25 524	25 494	25 484	25 428	
2 726 156	3 313 254	3 561 580	3 362 010	3 449 755	3 434 203	3 179 548	3 359 931	
202 474	707 738			168 692			175 053	
1 737	1 929	1 734	1 723	1 644	1 635	1 651	1 639	25.1
797	831	793	800	788	788	792	787	
2 534	2 760	2 527	2 523	2 432	2 423	2 443	2 426	
283 681	344 572	350 495	333 341	332 895	323 080	301 626	319 557	
21 435	80 295			18 214			17 231	
16 595	16 736	16 479	16 494	16 462	16 433	16 407	16 381	25.2
6 652	6 602	6 621	6 621	6 630	6 638	6 634	6 621	
23 247	23 338	23 100	23 115	23 092	23 071	23 041	23 002	
2 442 475	2 968 682	3 211 085	3 028 669	3 116 860	3 111 123	2 877 922	3 040 374	
181 039	627 443			150 479			157 821	
22 056	22 360	21 928	21 879	21 824	21 766	21 828	21 782	26
6 939	6 970	6 902	6 903	6 938	6 916	6 914	6 899	
28 995	29 331	28 830	28 782	28 762	28 682	28 742	28 681	
2 965 475	3 724 907	3 768 675	3 662 366	3 996 118	3 896 220	3 630 021	3 821 017	
218 119	792 286			191 121			199 170	
7 909	8 034	7 913	7 866	7 783	7 794	7 840	7 812	26.1
2 462	2 453	2 468	2 468	2 474	2 470	2 475	2 478	
10 371	10 487	10 381	10 334	10 257	10 264	10 315	10 290	
1 071 537	1 314 539	1 404 330	1 315 383	1 403 191	1 351 515	1 276 232	1 328 722	
77 139	285 057			70 213			73 208	
965	964							26.2
270	273							
1 235	1 237							
125 189	155 858							
9 244	32 271							
		969	969	970	976	978	980	26.A
		270	270	274	272	273	274	
		1 239	1 239	1 244	1 248	1 251	1 254	
		173 163	166 207	169 609	167 599	155 806	161 586	
				7 901			8 265	
1 695	1 757	1 633	1 636	1 627	1 618	1 632	1 632	26.4
345	377	313	309	311	303	303	300	
2 040	2 135	1 946	1 945	1 938	1 921	1 935	1 932	
241 101	279 406	264 511	249 548	267 146	265 280	248 100	252 568	
15 236	53 571			11 666			12 139	
1 301	1 336	1 280	1 289	1 288	1 259	1 258	1 255	26.5
779	791	783	785	785	792	790	772	
2 080	2 127	2 063	2 074	2 073	2 051	2 048	2 027	
249 949	282 457	290 597	275 051	284 945	282 353	271 637	260 420	
21 511	84 566			22 636			19 480	
8 036	8 092	8 069	8 055	8 090	8 050	8 044	8 026	26.6
2 321	2 316	2 339	2 338	2 355	2 338	2 327	2 330	
10 357	10 408	10 408	10 393	10 445	10 388	10 371	10 356	
982 410	1 318 979	1 271 547	1 299 089	1 480 674	1 446 730	1 323 538	1 435 126	
75 738	265 852			62 486			68 380	
1 252	1 262	1 228	1 224	1 219	1 224	1 234	1 233	26.7
374	373	365	368	372	374	379	377	
1 626	1 636	1 593	1 592	1 591	1 598	1 613	1 610	
169 218	214 001	207 672	207 365	230 734	220 019	211 363	228 129	
9 122	35 379			8 296			9 145	
898	913	836	840	847	845	842	844	26.8
388	384	364	365	367	367	367	368	
1 286	1 297	1 200	1 205	1 214	1 212	1 209	1 212	
126 071	159 664	156 855	149 723	159 819	162 724	143 345	154 466	
10 130	35 590			7 923			8 554	

PRODCOM - Tewerkstelling, uren en lonen

Tewerkstelling, uren en lonen volgens de hoofdactiviteit van de vestiging (voorlopige)

NACE Code	Activiteit		2002			
			Augustus	September	Oktober	November
2C	Metallurgie (2C= 27 m.u.v. EGK)	Aantal arbeiders	11 456	11 418	11 383	11 352
		Aantal bedienden	4 474	4 465	4 449	4 428
		Totaal	15 930	15 883	15 832	15 780
		Aantal uren (1)	1 703 267	2 100 369	2 304 775	1 960 559
		Trimestriële lonen (2)		108 257		
2E	Metallurgie (2E = 27 behalve Staalindustrie Verbond)	Aantal arbeiders				
		Aantal bedienden				
		Totaal				
		Aantal uren (1)				
		Trimestriële lonen (2)				
27.1	- Vervaardiging van ijzer en staal en van ferroleringen (behalve Staalindustrie Verbond)	Aantal arbeiders				
		Aantal bedienden				
		Totaal				
		Aantal uren (1)				
		Trimestriële lonen (2)				
27.2	- Vervaardiging van buizen	Aantal arbeiders	753	754	752	746
		Aantal bedienden	190	190	190	190
		Totaal	943	944	942	936
		Aantal uren (1)	94 651	125 515	140 145	115 103
		Trimestriële lonen (2)		5 286		
27.3	- Eerste verwerking van staal en productie van niet-EGKS-ferrolegeringen	Aantal arbeiders	3 234	3 220	3 207	3 192
		Aantal bedienden	1 270	1 272	1 254	1 250
		Totaal	4 504	4 492	4 461	4 442
		Aantal uren (1)	566 471	600 878	660 386	556 774
		Trimestriële lonen (2)		31 578		
27.3	- Overige eerste verwerking van ijzer en staal	Aantal arbeiders				
		Aantal bedienden				
		Totaal				
		Aantal uren (1)				
		Trimestriële lonen (2)				
27.4	- Productie van non-ferrometalen	Aantal arbeiders	5 769	5 746	5 732	5 729
		Aantal bedienden	2 615	2 606	2 608	2 591
		Totaal	8 384	8 352	8 340	8 320
		Aantal uren (1)	827 207	1 083 141	1 185 625	1 025 739
		Trimestriële lonen (2)		59 394		
27.5	- Gieten van metalen	Aantal arbeiders	1 700	1 698	1 692	1 685
		Aantal bedienden	399	397	397	397
		Totaal	2 099	2 095	2 089	2 082
		Aantal uren (1)	214 938	290 835	318 619	262 943
		Trimestriële lonen (2)		11 999		
28	Vervaardiging van producten van metaal	Aantal arbeiders	39 496	39 480	39 356	38 996
		Aantal bedienden	11 718	11 675	11 721	11 704
		Totaal	51 214	51 155	51 077	50 700
		Aantal uren (1)	5 690 936	6 896 958	7 522 679	6 320 024
		Trimestriële lonen (2)		275 075		
28.1	- Vervaardiging van metalen constructiewerken voor de bouw	Aantal arbeiders	13 821	13 748	13 666	13 614
		Aantal bedienden	3 866	3 863	3 870	3 862
		Totaal	17 687	17 611	17 536	17 476
		Aantal uren (1)	2 006 422	2 403 957	2 595 165	2 184 590
		Trimestriële lonen (2)		88 174		
28.2	- Vervaardiging van tanks, reservoirs en bergingsmiddelen, van metaal; vervaardiging van radiatoren en ketels	Aantal arbeiders	4 782	4 758	4 824	4 820
		Aantal bedienden	1 746	1 731	1 762	1 763
		Totaal	6 528	6 489	6 586	6 583
		Aantal uren (1)	716 780	873 250	977 002	822 679
		Trimestriële lonen (2)		37 467		
28.3	- Vervaardiging van stoomketels	Aantal arbeiders	3 293	3 377	3 305	3 233
		Aantal bedienden	872	872	873	875
		Totaal	4 165	4 249	4 178	4 108
		Aantal uren (1)	447 515	535 112	582 506	508 392
		Trimestriële lonen (2)		22 964		

(1) Tot december 1998 uren-arbeiders, vanaf januari 1999 uren gepresteerd door de werknemers (bedienden en arbeiders).

(2) Brutolonen en -weden van de werknemers tewerkgesteld in de industriële afdelingen (in 1 000 EUR).

PRODCOM - Tewerkstelling, uren en lonen

cijfers) - vervolg

December	2002	2003						NACE Code
		Januari	Februari	Maart	April	Mei	Juni	
11 336	11 477							2C
4 432	4 448							
15 768	15 926							
1 643 729	1 978 214							
131 975	477 981							
		11 077	11 052	11 038	11 001	10 991	10 993	2E
		4 361	4 350	4 348	4 355	4 348	4 348	
		15 438	15 402	15 386	15 356	15 339	15 341	
		2 126 876	1 999 721	2 051 372	2 026 660	1 905 862	1 971 242	
				116 281			117 484	
		238	242	241	236	235	235	27.1
		80	80	81	82	82	82	
		318	322	322	318	317	317	
		46 888	44 136	38 790	43 969	41 348	44 107	
				2 729			2 860	
746	756	741	742	751	751	752	756	27.2
190	189	186	184	180	179	179	178	
936	946	927	926	931	930	931	934	
88 180	116 314	119 337	111 943	118 254	114 476	106 222	113 658	
6 792	24 082			5 751			5 926	
3 183	3 250							27.3
1 243	1 263							
4 426	4 514							
461 303	569 924							
37 683	138 932							
		2 703	2 697	2 681	2 671	2 682	2 677	27.3
		1 074	1 071	1 066	1 065	1 072	1 071	
		3 777	3 768	3 747	3 736	3 754	3 748	
		531 668	492 092	505 637	499 606	457 279	483 716	
				29 565			28 221	
5 722	5 757	5 727	5 701	5 698	5 680	5 668	5 682	27.4
2 603	2 599	2 627	2 622	2 629	2 633	2 622	2 623	
8 325	8 357	8 354	8 323	8 327	8 313	8 290	8 305	
883 049	1 026 296	1 140 361	1 071 763	1 100 861	1 087 373	1 050 068	1 056 255	
71 213	258 723			64 589			66 772	
1 685	1 712	1 668	1 670	1 667	1 663	1 654	1 643	27.5
396	396	394	393	392	396	393	394	
2 081	2 108	2 062	2 063	2 059	2 059	2 047	2 037	
211 197	265 679	288 622	279 787	287 830	281 236	250 945	273 506	
16 288	56 244			13 647			13 705	
38 789	39 403	38 878	38 867	38 934	38 905	38 961	39 095	28
11 768	11 688	11 781	11 789	11 920	11 800	11 818	11 813	
50 557	51 091	50 659	50 656	50 854	50 705	50 779	50 908	
5 295 907	6 444 083	6 893 455	6 557 201	6 812 725	6 778 970	6 201 785	6 645 818	
367 160	1 253 213			301 384			309 690	
13 404	13 734	13 305	13 312	13 341	13 328	13 329	13 324	28.1
3 834	3 824	3 792	3 783	3 895	3 775	3 757	3 753	
17 238	17 559	17 097	17 095	17 236	17 103	17 086	17 077	
1 796 893	2 215 422	2 303 510	2 205 215	2 306 166	2 332 217	2 126 675	2 269 224	
118 243	403 160			93 841			95 804	
4 817	4 825	4 842	4 832	4 824	4 809	4 808	4 826	28.2
1 761	1 738	1 774	1 781	1 784	1 789	1 805	1 814	
6 578	6 564	6 616	6 613	6 608	6 598	6 613	6 640	
719 657	837 307	924 220	858 432	888 377	882 818	805 771	849 449	
54 465	174 710			41 394			44 444	
3 190	3 265	3 233	3 271	3 282	3 283	3 328	3 355	28.3
876	877	871	874	877	873	869	863	
4 066	4 142	4 104	4 145	4 159	4 156	4 197	4 218	
414 777	509 103	506 524	501 436	527 085	513 567	496 617	538 321	
29 584	102 235			23 812			25 496	

PRODCOM - Tewerkstelling, uren en lonen

Tewerkstelling, uren en lonen volgens de hoofdactiviteit van de vestiging (voorlopige)

NACE Code	Activiteit		2002			
			Augustus	September	Oktober	November
28.4	- Smeden, persen, stampen en profielwalsen van metaal; poedermetallurgie	Aantal arbeiders	958	966	971	972
		Aantal bedienden	262	266	267	273
		Totaal	1 220	1 232	1 238	1 245
		Aantal uren (1)	144 868	171 952	187 954	161 370
		Trimestriële lonen (2)		6 397		
28.5	- Oppervlaktebehandeling en bekleding van metaal; algemene metaalbewerking	Aantal arbeiders	7 777	7 856	7 828	7 651
		Aantal bedienden	1 917	1 906	1 914	1 909
		Totaal	9 694	9 762	9 742	9 560
		Aantal uren (1)	1 041 336	1 315 286	1 430 113	1 177 464
		Trimestriële lonen (2)		52 088		
28.6	- Vervaardiging van scharen, messen, bestekken, gereedschap en ijzerwaren	Aantal arbeiders	2 071	2 074	2 066	2 067
		Aantal bedienden	861	862	865	864
		Totaal	2 932	2 936	2 931	2 931
		Aantal uren (1)	310 026	415 645	449 717	375 483
		Trimestriële lonen (2)		17 423		
28.7	- Vervaardiging van overige producten van metaal	Aantal arbeiders	6 794	6 701	6 696	6 639
		Aantal bedienden	2 194	2 175	2 170	2 158
		Totaal	8 988	8 876	8 866	8 797
		Aantal uren (1)	1 023 989	1 181 756	1 300 222	1 090 046
		Trimestriële lonen (2)		50 562		
29	Vervaardiging van machines, apparaten en werktuigen, n.e.g.	Aantal arbeiders	31 469	31 231	31 198	31 134
		Aantal bedienden	14 941	14 925	14 903	14 941
		Totaal	46 410	46 156	46 101	46 075
		Aantal uren (1)	4 869 876	6 188 647	6 781 137	5 797 117
		Trimestriële lonen (2)		279 026		
29.1	- Vervaardiging van machines voor de productie en toepassing van mechanische energie, exclusief motoren voor	Aantal arbeiders	4 638	4 610	4 601	4 576
		Aantal bedienden	3 099	3 114	3 091	3 099
		Totaal	7 737	7 724	7 692	7 675
		Aantal uren (1)	809 908	1 018 497	1 123 202	944 101
		Trimestriële lonen (2)		53 082		
29.2	- Vervaardiging van overige machines voor algemeen gebruik	Aantal arbeiders	9 409	9 259	9 199	9 246
		Aantal bedienden	4 694	4 671	4 650	4 686
		Totaal	14 103	13 930	13 849	13 932
		Aantal uren (1)	1 579 621	1 918 856	2 093 444	1 809 894
		Trimestriële lonen (2)		86 867		
29.3	- Vervaardiging van machines voor de landbouw en de bosbouw	Aantal arbeiders	2 667	2 653	2 708	2 729
		Aantal bedienden	728	736	737	736
		Totaal	3 395	3 389	3 445	3 465
		Aantal uren (1)	312 899	461 974	492 384	452 939
		Trimestriële lonen (2)		17 274		
29.4	- Vervaardiging van gereedschapswerktuigen	Aantal arbeiders	1 422	1 377	1 385	1 369
		Aantal bedienden	667	645	654	653
		Totaal	2 089	2 022	2 039	2 022
		Aantal uren (1)	186 176	270 232	308 338	258 061
		Trimestriële lonen (2)		11 268		
29.5	- Vervaardiging van overige machines voor specifieke doeleinden	Aantal arbeiders	10 738	10 729	10 704	10 619
		Aantal bedienden	4 599	4 598	4 610	4 599
		Totaal	15 337	15 327	15 314	15 218
		Aantal uren (1)	1 592 224	2 043 830	2 217 186	1 873 781
		Trimestriële lonen (2)		88 871		
29.6	- Vervaardiging van wapens en munitie	Aantal arbeiders	1 091	1 107	1 115	1 114
		Aantal bedienden	682	687	689	690
		Totaal	1 773	1 794	1 804	1 804
		Aantal uren (1)	204 745	219 436	253 898	211 190
		Trimestriële lonen (2)		12 155		
29.7	- Vervaardiging van huishoudapparaten	Aantal arbeiders	1 499	1 491	1 481	1 476
		Aantal bedienden	468	470	468	474
		Totaal	1 967	1 961	1 949	1 950
		Aantal uren (1)	183 405	254 733	291 606	246 164
		Trimestriële lonen (2)		9 509		

(1) Tot december 1998 uren-arbeiders, vanaf januari 1999 uren gepresteerd door de werknemers (bedienden en arbeiders).

(2) Brutolonen en -weden van de werknemers tewerkgesteld in de industriële afdelingen (in 1 000 EUR).

cijfers) - vervolg

December	2002	2003		Maart	April	Mei	Juni	NACE Code
		Januari	Februari					
969	965	964	971	959	978	991	996	28.4
271	269	274	274	277	277	277	278	
1 240	1 234	1 238	1 245	1 236	1 255	1 268	1 274	
141 599	163 416	177 735	167 355	170 157	166 354	156 426	163 110	28.5
8 137	28 833			7 298			7 644	
7 706	7 719	7 563	7 543	7 636	7 629	7 636	7 694	
2 003	1 930	1 922	1 934	1 946	1 949	1 976	1 973	28.6
9 709	9 650	9 485	9 477	9 582	9 578	9 612	9 667	
1 019 834	1 214 222	1 294 437	1 232 868	1 290 327	1 268 693	1 161 000	1 258 092	
71 502	238 903			56 351			60 150	28.7
2 054	2 082	2 076	2 089	2 033	2 024	2 030	2 020	
867	860	876	879	870	867	866	860	
2 921	2 943	2 952	2 968	2 903	2 891	2 896	2 880	29
299 581	382 041	417 466	398 694	404 687	399 410	356 976	380 975	
22 006	76 890			18 702			19 521	
6 649	6 810	6 895	6 849	6 859	6 854	6 839	6 880	29.1
2 156	2 186	2 272	2 264	2 271	2 270	2 268	2 272	
8 805	8 997	9 167	9 113	9 130	9 124	9 107	9 152	
903 566	1 122 569	1 269 563	1 193 201	1 225 926	1 215 911	1 098 320	1 186 647	29.2
63 224	228 481			59 986			56 631	
30 487	31 343	30 328	30 415	30 369	30 201	30 121	30 058	
14 863	14 896	14 901	14 948	14 932	14 918	14 938	14 919	29.3
45 350	46 239	45 229	45 363	45 301	45 119	45 059	44 977	
4 891 721	5 891 055	6 356 091	6 025 182	6 244 866	6 142 759	5 577 553	5 910 123	
362 789	1 266 505			309 961			322 674	29.4
4 510	4 595	4 535	4 553	4 569	4 537	4 499	4 502	
3 079	3 076	3 068	3 071	3 067	3 061	3 069	3 078	
7 589	7 672	7 603	7 624	7 636	7 598	7 568	7 580	29.5
825 946	965 843	1 079 721	1 004 611	1 028 623	1 017 084	921 256	948 099	
71 201	237 577			56 138			59 611	
9 200	9 363	9 037	9 019	9 015	9 006	9 005	8 988	29.6
4 670	4 701	4 690	4 710	4 709	4 712	4 707	4 672	
13 870	14 065	13 727	13 729	13 724	13 718	13 712	13 660	
1 603 619	1 871 609	1 933 175	1 852 210	1 938 064	1 920 519	1 757 426	1 832 950	29.7
108 488	383 177			91 505			94 355	
2 711	2 745	2 743	2 770	2 762	2 737	2 775	2 750	
738	727	790	784	784	768	788	803	29.8
3 449	3 473	3 533	3 554	3 546	3 505	3 563	3 553	
357 859	462 440	549 704	508 201	521 602	519 244	446 558	502 197	
23 241	84 509			22 601			22 747	29.9
1 369	1 411	1 373	1 355	1 364	1 360	1 340	1 338	
646	663	656	656	654	655	657	653	
2 015	2 074	2 029	2 011	2 018	2 015	1 997	1 991	30.0
207 682	257 368	291 592	274 206	279 591	276 809	246 317	269 100	
14 948	53 467			13 364			13 004	
10 097	10 618	10 057	10 132	10 089	9 977	9 925	9 895	30.1
4 565	4 577	4 538	4 568	4 561	4 560	4 555	4 546	
14 662	15 195	14 595	14 700	14 650	14 537	14 480	14 441	
1 502 733	1 886 543	1 996 065	1 911 794	1 982 355	1 927 164	1 755 074	1 886 096	30.2
116 172	405 176			100 276			104 753	
1 109	1 093	1 103	1 102	1 095	1 101	1 092	1 095	
686	682	683	686	682	679	678	683	30.3
1 795	1 776	1 786	1 788	1 777	1 780	1 770	1 778	
184 035	210 995	233 633	223 697	230 202	230 056	211 368	217 394	
14 103	56 313			14 341			16 595	30.4
1 486	1 509	1 475	1 479	1 470	1 478	1 480	1 485	
475	463	472	469	471	479	480	480	
1 961	1 973	1 947	1 948	1 941	1 957	1 960	1 965	30.5
208 884	235 195	271 143	249 408	263 389	250 848	238 521	253 258	
14 637	46 286			11 680			11 552	

PRODCOM - Tewerkstelling, uren en lonen

Tewerkstelling, uren en lonen volgens de hoofdactiviteit van de vestiging (voorlopige)

NACE Code	Activiteit		2002			
			Augustus	September	Oktober	November
30	Vervaardiging van kantoormachines en computers	Aantal arbeiders	621	622	615	616
		Aantal bedienden	1 592	1 566	1 554	1 539
		Totaal	2 213	2 188	2 169	2 155
		Aantal uren (1)	244 093	327 080	329 470	279 394
		Trimestriële lonen (2)		18 362		
31	Vervaardiging van elektrische machines en apparaten	Aantal arbeiders	17 720	17 784	17 601	17 663
		Aantal bedienden	9 184	9 188	9 116	9 159
		Totaal	26 904	26 972	26 717	26 822
		Aantal uren (1)	2 875 109	3 550 064	3 874 348	3 328 587
		Trimestriële lonen (2)		167 710		
31.1	- Vervaardiging van elektromotoren en van elektrische generatoren en transformatoren	Aantal arbeiders	1 970	1 964	1 958	1 942
		Aantal bedienden	1 904	1 896	1 892	1 874
		Totaal	3 874	3 860	3 850	3 816
		Aantal uren (1)	455 974	509 527	562 751	469 895
		Trimestriële lonen (2)		28 410		
31.2	- Vervaardiging van schakel- en verdeelinrichtingen	Aantal arbeiders	4 859	4 838	4 845	4 771
		Aantal bedienden	2 379	2 369	2 359	2 363
		Totaal	7 238	7 207	7 204	7 134
		Aantal uren (1)	747 779	886 931	1 007 338	871 401
		Trimestriële lonen (2)		42 473		
31.3	- Vervaardiging van geïsoleerde kabels en draad	Aantal arbeiders	1 501	1 509	1 511	1 515
		Aantal bedienden	562	565	562	560
		Totaal	2 063	2 074	2 073	2 075
		Aantal uren (1)	222 218	265 464	282 350	254 565
		Trimestriële lonen (2)		12 435		
31.4	- Vervaardiging van accumulatoren en elektrische batterijen	Aantal arbeiders	1 120	1 116	1 109	1 112
		Aantal bedienden	306	305	305	304
		Totaal	1 426	1 421	1 414	1 416
		Aantal uren (1)	125 816	175 113	190 021	161 769
		Trimestriële lonen (2)		8 704		
31.5	- Vervaardiging van elektrische lampen en verlichtingsapparaten	Aantal arbeiders	3 884	3 907	3 872	3 831
		Aantal bedienden	1 419	1 410	1 412	1 406
		Totaal	5 303	5 317	5 284	5 237
		Aantal uren (1)	660 612	782 526	825 462	681 370
		Trimestriële lonen (2)		31 597		
31.6	- Vervaardiging van overige elektrische benodigdheden	Aantal arbeiders	4 386	4 450	4 306	4 492
		Aantal bedienden	2 614	2 643	2 586	2 652
		Totaal	7 000	7 093	6 892	7 144
		Aantal uren (1)	662 710	930 503	1 006 426	889 587
		Trimestriële lonen (2)		44 091		
32	Vervaardiging van audio-, video- en telecommunicatieapparatuur	Aantal arbeiders	5 250	5 219	5 162	5 148
		Aantal bedienden	7 555	7 513	7 472	7 377
		Totaal	12 805	12 732	12 634	12 525
		Aantal uren (1)	1 370 054	1 806 072	1 762 564	1 550 574
		Trimestriële lonen (2)		108 056		
32.1	- Vervaardiging van elektronische onderdelen	Aantal arbeiders	2 405	2 383	2 366	2 366
		Aantal bedienden	1 193	1 187	1 184	1 168
		Totaal	3 598	3 570	3 550	3 534
		Aantal uren (1)	360 551	478 807	488 879	424 476
		Trimestriële lonen (2)		25 125		
32.2	- Vervaardiging van zendapparatuur voor televisie en radio en van apparatuur voor lijntelefonie en voor	Aantal arbeiders	1 034	1 021	1 005	993
		Aantal bedienden	4 228	4 198	4 158	4 083
		Totaal	5 262	5 219	5 163	5 076
		Aantal uren (1)	646 185	732 240	731 077	648 244
		Trimestriële lonen (2)		52 829		
32.3	- Vervaardiging van audio- en videoapparatuur	Aantal arbeiders	1 811	1 815	1 791	1 789
		Aantal bedienden	2 134	2 128	2 130	2 126
		Totaal	3 945	3 943	3 921	3 915
		Aantal uren (1)	363 318	595 025	542 608	477 854
		Trimestriële lonen (2)		30 102		

(1) Tot december 1998 uren-arbeiders, vanaf januari 1999 uren gepresteerd door de werknemers (bedienden en arbeiders).

(2) Brutolonen en -weden van de werknemers tewerkgesteld in de industriële afdelingen (in 1 000 EUR).

cijfers) - vervolg

December	2002	2003		Maart	April	Mei	Juni	NACE Code
		Januari	Februari					
613	651	555	503	511	456	466	445	30
1 525	1 606	1 438	1 406	1 430	1 387	1 373	1 347	
2 138	2 257	1 993	1 909	1 941	1 843	1 839	1 792	
253 760	300 756	286 509	259 243	273 139	257 993	238 966	243 771	
21 555	81 078			17 779			16 181	
17 297	17 867	16 991	16 809	16 745	16 510	16 465	16 460	31
9 069	9 180	9 262	9 147	9 118	9 185	9 170	9 144	
26 366	27 048	26 253	25 956	25 863	25 695	25 635	25 604	
2 679 646	3 349 491	3 618 168	3 387 307	3 482 225	3 382 757	3 110 737	3 288 089	
224 339	768 411			179 027			185 238	
1 944	1 984	1 929	1 907	1 879	1 876	1 857	1 854	31.1
1 877	1 903	1 854	1 799	1 799	1 791	1 787	1 781	
3 821	3 888	3 783	3 706	3 678	3 667	3 644	3 635	
385 447	480 976	511 299	466 829	490 445	455 892	424 578	459 962	
33 329	123 895			28 850			29 111	
4 715	4 939	4 612	4 533	4 520	4 501	4 494	4 458	31.2
2 346	2 387	2 332	2 299	2 298	2 356	2 350	2 338	
7 061	7 327	6 944	6 832	6 818	6 857	6 844	6 796	
720 828	883 627	923 463	906 461	901 447	914 126	835 962	847 263	
58 962	199 094			44 853			47 791	
1 499	1 528	1 499	1 518	1 505	1 510	1 510	1 513	31.3
557	562	563	564	564	560	563	564	
2 056	2 091	2 062	2 082	2 069	2 070	2 073	2 077	
227 438	254 187	279 296	268 164	275 143	261 592	258 098	257 491	
18 335	60 634			14 405			15 441	
1 110	1 128	1 090	1 084	1 077	1 076	1 069	1 072	31.4
304	309	305	306	305	301	300	302	
1 414	1 437	1 395	1 390	1 382	1 377	1 369	1 374	
114 512	160 001	181 453	160 251	158 942	164 748	146 750	166 886	
11 275	41 871			9 762			11 025	
3 685	3 870	3 443	3 403	3 405	3 402	3 423	3 449	31.5
1 392	1 424	1 572	1 557	1 566	1 575	1 572	1 568	
5 077	5 294	5 015	4 960	4 971	4 977	4 995	5 017	
553 289	702 938	752 464	690 702	727 389	708 770	634 567	681 978	
41 847	143 760			32 654			33 913	
4 344	4 416	4 418	4 364	4 359	4 145	4 112	4 114	31.6
2 593	2 593	2 636	2 622	2 586	2 602	2 598	2 591	
6 937	7 009	7 054	6 986	6 945	6 747	6 710	6 705	
678 132	867 760	970 193	894 900	928 859	877 629	810 782	874 509	
60 591	199 158			48 503			47 958	
5 056	5 321	4 899	4 969	4 866	4 710	4 729	4 590	32
7 261	7 683	7 031	7 019	7 032	6 890	6 829	6 805	
12 317	13 005	11 930	11 988	11 898	11 600	11 558	11 395	
1 360 859	1 654 144	1 642 000	1 562 655	1 593 639	1 559 837	1 404 744	1 493 086	
140 076	488 486			114 999			105 988	
2 327	2 407	2 234	2 239	2 227	2 215	2 211	2 120	32.1
1 164	1 272	1 157	1 144	1 195	1 197	1 199	1 195	
3 491	3 680	3 391	3 383	3 422	3 412	3 410	3 315	
370 750	459 353	447 151	430 063	464 627	439 074	392 378	422 461	
31 979	112 761			24 762			25 601	
997	1 082	909	897	821	811	802	801	32.2
3 978	4 244	3 783	3 761	3 729	3 711	3 681	3 677	
4 975	5 327	4 692	4 658	4 550	4 522	4 483	4 478	
540 247	685 973	669 670	638 830	626 531	637 883	560 171	609 080	
72 108	242 395			56 428			50 829	
1 732	1 831	1 756	1 833	1 818	1 684	1 716	1 669	32.3
2 119	2 167	2 091	2 114	2 108	1 982	1 949	1 933	
3 851	3 998	3 847	3 947	3 926	3 666	3 665	3 602	
449 862	508 816	525 179	493 762	502 481	482 880	452 195	461 545	
35 989	133 330			33 809			29 558	

PRODCOM - Tewerkstelling, uren en lonen

Tewerkstelling, uren en lonen volgens de hoofdactiviteit van de vestiging (voorlopige)

NACE Code	Activiteit		2002			
			Augustus	September	Oktober	November
32.A	- Vervaardiging van audio-, video- en telecommunicatieapparatuur (32.A = 32.2 + 32.3)	Aantal arbeiders	2 845	2 836	2 796	2 782
		Aantal bedienden	6 362	6 326	6 288	6 209
		Totaal	9 207	9 162	9 084	8 991
		Aantal uren (1)	1 009 503	1 327 265	1 273 685	1 126 098
		Trimestriële lonen (2)		82 931		
33	Vervaardiging van medische apparatuur en instrumenten, van precisie- en optische instrumenten en van uurwerken	Aantal arbeiders	3 679	3 661	3 787	3 622
		Aantal bedienden	3 376	3 393	3 445	3 348
		Totaal	7 055	7 054	7 232	6 970
		Aantal uren (1)	759 325	953 366	1 083 670	892 265
		Trimestriële lonen (2)		43 457		
33.1	- Vervaardiging van medische apparatuur en instrumenten en van orthopedische artikelen	Aantal arbeiders	1 290	1 298	1 297	1 300
		Aantal bedienden	771	768	775	769
		Totaal	2 061	2 066	2 072	2 069
		Aantal uren (1)	212 103	276 289	307 659	258 186
		Trimestriële lonen (2)		10 586		
33.2	- Vervaardiging van meet-, regel-, navigatie- en controleapparatuur	Aantal arbeiders	1 902	1 862	1 997	1 818
		Aantal bedienden	1 880	1 889	1 949	1 857
		Totaal	3 782	3 751	3 946	3 675
		Aantal uren (1)	415 500	511 170	595 332	475 657
		Trimestriële lonen (2)		24 910		
33.3	- Vervaardiging van apparaten voor de bewaking van industriële processen	Aantal arbeiders	228	234	223	229
		Aantal bedienden	494	500	491	493
		Totaal	722	734	714	722
		Aantal uren (1)	80 481	97 093	108 834	92 984
		Trimestriële lonen (2)		4 999		
33.4	- Vervaardiging van optische instrumenten en van foto- en filmapparatuur	Aantal arbeiders	180	185	187	191
		Aantal bedienden	209	215	210	209
		Totaal	389	400	397	400
		Aantal uren (1)	40 034	54 745	56 285	52 287
		Trimestriële lonen (2)		2 494		
33.5	- Vervaardiging van uurwerken	Aantal arbeiders	79	82	83	84
		Aantal bedienden	22	21	20	20
		Totaal	101	103	103	104
		Aantal uren (1)	11 207	14 069	15 560	13 151
		Trimestriële lonen (2)		467		
34	Vervaardiging en assemblage van auto's, aanhangwagens en opleggers	Aantal arbeiders	40 975	40 976	40 967	40 858
		Aantal bedienden	6 426	6 408	6 418	6 405
		Totaal	47 401	47 384	47 385	47 263
		Aantal uren (1)	4 374 245	6 242 614	6 677 651	5 696 861
		Trimestriële lonen (2)		268 884		
34.1	- Vervaardiging en assemblage van auto's	Aantal arbeiders	27 919	27 842	27 864	27 778
		Aantal bedienden	3 405	3 390	3 389	3 374
		Totaal	31 324	31 232	31 253	31 152
		Aantal uren (1)	2 808 196	4 070 753	4 314 180	3 671 434
		Trimestriële lonen (2)		179 354		
34.2	- Vervaardiging van carrosserieën; vervaardiging van aanhangwagens, caravans en opleggers	Aantal arbeiders	5 209	5 232	5 251	5 259
		Aantal bedienden	1 013	1 011	1 001	987
		Totaal	6 222	6 243	6 252	6 246
		Aantal uren (1)	625 686	829 913	893 980	753 845
		Trimestriële lonen (2)		31 500		
34.3	- Vervaardiging van onderdelen en accessoires voor motorvoertuigen en motoren daarvan	Aantal arbeiders	7 847	7 902	7 852	7 821
		Aantal bedienden	2 008	2 007	2 028	2 044
		Totaal	9 855	9 909	9 880	9 865
		Aantal uren (1)	940 363	1 341 948	1 469 491	1 271 582
		Trimestriële lonen (2)		58 030		
35	Vervaardiging van overige transportmiddelen	Aantal arbeiders	4 874	4 886	4 895	4 896
		Aantal bedienden	4 417	4 450	4 441	4 451
		Totaal	9 291	9 336	9 336	9 347
		Aantal uren (1)	957 943	1 104 597	1 206 447	1 096 275
		Trimestriële lonen (2)		62 240		

(1) Tot december 1998 uren-arbeiders, vanaf januari 1999 uren gepresteerd door de werknemers (bedienden en arbeiders).

(2) Brutolonen en -weden van de werknemers tewerkgesteld in de industriële afdelingen (in 1 000 EUR).

cijfers) - vervolg

December	2002	2003		Maart	April	Mei	Juni	NACE Code
		Januari	Februari					
2 729	2 914	2 665	2 730	2 639	2 495	2 518	2 470	32.A
6 097	6 411	5 874	5 875	5 837	5 693	5 630	5 610	
8 826	9 325	8 539	8 605	8 476	8 188	8 148	8 080	
990 109	1 194 790	1 194 849	1 132 592	1 129 012	1 120 763	1 012 366	1 070 625	
108 097	375 725			90 237			80 387	
3 711	3 691	3 565	3 607	3 574	3 765	3 753	3 745	33
3 379	3 371	3 379	3 477	3 432	3 568	3 565	3 559	
7 090	7 063	6 944	7 084	7 006	7 333	7 318	7 304	
809 221	915 884	979 937	950 978	971 046	993 509	920 615	962 107	
56 572	198 505			46 550			53 570	
1 297	1 281	1 257	1 272	1 277	1 277	1 271	1 275	33.1
772	762	804	823	821	823	822	820	
2 069	2 043	2 061	2 095	2 098	2 100	2 093	2 095	
236 334	261 853	287 639	280 074	289 395	284 284	256 035	275 454	
14 486	48 483			11 874			12 828	
1 907	1 908	1 847	1 879	1 839	2 026	2 022	2 011	33.2
1 885	1 875	1 844	1 924	1 873	2 015	2 021	2 023	
3 792	3 784	3 691	3 803	3 712	4 041	4 043	4 034	
429 020	492 466	521 431	512 229	519 441	550 146	517 702	534 127	
32 433	115 826			27 065			32 385	
232	233	210	206	208	213	208	207	33.3
488	505	499	500	504	503	498	492	
720	739	709	706	712	716	706	699	
81 762	97 986	102 227	96 227	98 914	97 136	88 059	91 456	
5 826	21 555			4 735			5 316	
191	185	170	169	170	169	172	173	33.4
214	207	212	210	212	207	204	204	
405	392	382	379	382	376	376	377	
50 973	50 660	54 101	48 826	49 621	49 132	46 642	48 026	
3 200	10 489			2 363			2 498	
84	83	81	81	80	80	80	79	33.5
20	20	20	20	22	20	20	20	
104	104	101	101	102	100	100	99	
11 132	12 916	14 539	13 622	13 675	12 811	12 177	13 044	
627	2 152			513			543	
40 620	41 011	39 475	39 452	39 357	39 200	39 063	39 003	34
6 360	6 415	6 352	6 342	6 353	6 339	6 367	6 340	
46 980	47 427	45 827	45 794	45 710	45 539	45 430	45 343	
4 594 227	5 708 136	5 930 842	5 761 303	5 974 506	5 622 418	5 325 217	5 817 244	
387 244	1 287 214			303 199			321 280	
27 658	28 050	26 334	26 213	26 096	25 989	25 899	25 900	34.1
3 366	3 405	3 329	3 306	3 301	3 278	3 287	3 271	
31 024	31 456	29 663	29 519	29 397	29 267	29 186	29 171	
2 901 880	3 713 361	3 737 799	3 665 444	3 804 383	3 465 824	3 380 643	3 753 363	
261 058	871 569			200 600			215 445	
5 210	5 182	5 127	5 145	5 159	5 106	5 068	5 072	34.2
971	1 015	971	971	975	979	981	980	
6 181	6 198	6 098	6 116	6 134	6 085	6 049	6 052	
654 066	762 594	828 640	782 160	809 837	801 560	710 675	764 433	
48 392	151 547			36 058			37 086	
7 752	7 778	7 910	7 981	7 995	7 998	7 990	7 925	34.3
2 023	1 994	2 040	2 053	2 065	2 070	2 083	2 073	
9 775	9 772	9 950	10 034	10 060	10 068	10 073	9 998	
1 038 281	1 232 179	1 350 834	1 300 291	1 347 140	1 340 879	1 221 142	1 285 840	
77 794	264 098			66 541			68 749	
4 733	4 984	4 665	4 625	4 689	4 679	4 662	4 641	35
4 222	4 450	4 311	4 319	4 329	4 295	4 279	4 264	
8 955	9 435	8 976	8 944	9 018	8 974	8 941	8 905	
940 912	1 095 284	1 141 412	1 051 794	1 083 381	1 076 947	1 028 247	1 102 310	
81 537	292 558			66 797			70 590	

PRODCOM - Tewerkstelling, uren en lonen

Tewerkstelling, uren en lonen volgens de hoofdactiviteit van de vestiging (voorlopige)

NACE Code	Activiteit		2002			
			Augustus	September	Oktober	November
35.4	- Vervaardiging van motorrijwielen en rijwielen	Aantal arbeiders	398	392	393	392
		Aantal bedienden	112	111	110	111
		Totaal	510	503	503	503
		Aantal uren (1)	53 217	66 182	73 907	64 147
		Trimestriële lonen (2)		2 310		
35.D	- Vervaardiging van overige transportmiddelen, n.e.g. (35D= 35.1 + 35.2 + 35.3 + 35.5)	Aantal arbeiders	4 476	4 494	4 502	4 504
		Aantal bedienden	4 305	4 339	4 331	4 340
		Totaal	8 781	8 833	8 833	8 844
		Aantal uren (1)	904 726	1 038 415	1 132 540	1 032 128
		Trimestriële lonen (2)		59 930		
36	Vervaardiging van meubelen; overige industrie	Aantal arbeiders	16 638	16 670	16 558	16 437
		Aantal bedienden	3 524	3 498	3 502	3 508
		Totaal	20 162	20 168	20 060	19 945
		Aantal uren (1)	1 886 121	2 634 029	2 809 223	2 382 311
		Trimestriële lonen (2)		86 045		
36.1	- Vervaardiging van meubelen	Aantal arbeiders	13 563	13 562	13 473	13 379
		Aantal bedienden	2 663	2 652	2 654	2 655
		Totaal	16 226	16 214	16 127	16 034
		Aantal uren (1)	1 577 578	2 177 506	2 316 883	1 951 729
		Trimestriële lonen (2)		69 471		
36.2	- Bewerking van edelstenen en vervaardiging van juwelen en dergelijke artikelen	Aantal arbeiders	1 350	1 356	1 335	1 319
		Aantal bedienden	366	368	372	381
		Totaal	1 716	1 724	1 707	1 700
		Aantal uren (1)	104 942	189 842	207 186	195 220
		Trimestriële lonen (2)		6 052		
36.3	- Vervaardiging van muziekinstrumenten	Aantal arbeiders	##	##	##	##
		Aantal bedienden	##	##	##	##
		Totaal	33	35	35	36
		Aantal uren (1)	3 431	4 369	5 210	4 318
		Trimestriële lonen (2)		116		
36.4	- Vervaardiging van sportartikelen	Aantal arbeiders	92	94	92	89
		Aantal bedienden	26	26	24	24
		Totaal	118	120	116	113
		Aantal uren (1)	12 356	15 769	16 972	13 730
		Trimestriële lonen (2)		570		
36.5	- Vervaardiging van spellen en speelgoed	Aantal arbeiders	481	479	476	477
		Aantal bedienden	180	161	162	156
		Totaal	661	640	638	633
		Aantal uren (1)	55 848	72 987	69 483	59 852
		Trimestriële lonen (2)		3 337		
36.6	- Diverse industrie, n.e.g.	Aantal arbeiders	##	##	##	##
		Aantal bedienden	##	##	##	##
		Totaal	1 012	1 014	1 021	1 017
		Aantal uren (1)	100 990	126 966	144 641	122 495
		Trimestriële lonen (2)		4 744		
36.A	- Overige industrie, m.i.v. de vervaardiging van muziekinstrumenten (36.A = 36.3 + 36.6)	Aantal arbeiders	810	811	819	814
		Aantal bedienden	235	238	237	239
		Totaal	1 045	1 049	1 056	1 053
		Aantal uren (1)	104 421	131 335	149 851	126 813
		Trimestriële lonen (2)		4 860		
Totaal		Aantal arbeiders	361 719	361 734	360 878	359 270
	Aantal bedienden	165 424	165 508	165 378	165 294	
	Totaal	527 143	527 242	526 256	524 564	
	Aantal uren (1)	55 458 513	69 450 122	75 205 626	64 688 516	
	Trimestriële lonen (2)		3 233 640			

(1) Tot december 1998 uren-arbeiders, vanaf januari 1999 uren gepresteerd door de werknemers (bedienden en arbeiders).

(2) Brutolonen en -weden van de werknemers tewerkgesteld in de industriële afdelingen (in 1 000 EUR).

cijfers) - vervolg en einde

December	2002	2003		Maart	April	Mei	Juni	NACE Code
		Januari	Februari					
392	420	241	240	296	293	302	301	35.4
115	115	86	87	97	99	98	97	
507	536	327	327	393	392	400	398	
58 348	67 649	47 327	44 667	52 680	55 776	50 210	53 641	
3 054	11 249			1 928			2 456	
4 341	4 563	4 424	4 385	4 393	4 386	4 360	4 340	35.D
4 107	4 335	4 225	4 232	4 232	4 196	4 181	4 167	
8 448	8 898	8 649	8 617	8 625	8 582	8 541	8 507	
882 564	1 027 634	1 094 085	1 007 127	1 030 701	1 021 171	978 037	1 048 669	
78 483	281 310			64 869			68 134	
16 345	16 920	16 183	16 061	16 044	15 978	15 865	15 809	36
3 526	3 539	3 522	3 513	3 501	3 507	3 484	3 492	
19 871	20 460	19 705	19 574	19 545	19 485	19 349	19 301	
1 958 585	2 426 870	2 550 260	2 453 817	2 493 252	2 369 525	2 217 814	2 388 035	
106 675	394 914			95 793			96 900	
13 313	13 721	13 219	13 135	13 066	13 005	12 896	12 868	36.1
2 678	2 669	2 675	2 678	2 665	2 673	2 655	2 658	
15 991	16 390	15 894	15 813	15 731	15 678	15 551	15 526	
1 597 637	1 984 167	2 105 290	2 027 302	2 037 397	1 954 020	1 793 164	1 959 695	
85 426	318 656			78 025			78 825	
1 307	1 444	1 263	1 256	1 305	1 328	1 330	1 312	36.2
383	380	386	377	380	380	377	379	
1 690	1 825	1 649	1 633	1 685	1 708	1 707	1 691	
153 515	192 946	187 722	179 586	188 838	158 671	181 692	182 660	
7 619	28 923			6 377			7 039	
##	##	##	##	##	##	##	##	36.3
##	##	##	##	##	##	##	##	
35	33	34	33	33	33	33	33	
3 437	4 112	4 661	4 319	4 689	4 791	4 359	4 154	
139	537			134			143	
87	95	89	82	89	88	88	88	36.4
24	25	24	24	24	24	24	24	
111	120	113	106	113	112	112	112	
9 919	14 386	15 109	14 856	15 758	14 404	14 043	13 629	
554	2 253			523			523	
476	483	473	470	466	469	466	466	36.5
152	173	147	147	145	142	141	142	
628	656	620	617	611	611	607	608	
56 228	65 038	66 933	61 915	68 470	79 046	72 504	63 370	
4 689	15 171			3 723			3 112	
##	##	##	##	##	##	##	##	36.6
##	##	##	##	##	##	##	##	
1 004	1 026	985	984	988	969	968	961	
108 346	125 038	133 961	126 577	130 923	126 498	114 400	120 767	
5 681	20 896			5 023			5 114	
804	821	783	784	788	768	767	758	36.A
235	238	236	233	233	234	234	236	
1 039	1 059	1 019	1 017	1 021	1 002	1 001	994	
111 783	129 151	138 622	130 896	135 612	131 289	118 759	124 921	
5 820	21 433			5 157			5 257	
355 972	363 001	352 366	351 812	351 515	350 272	349 623	349 060	
164 532	165 909	164 357	164 279	164 459	164 428	164 345	164 084	
520 504	528 911	516 723	516 091	515 974	514 700	513 968	513 144	
55 518 822	65 804 663	69 986 089	66 185 226	68 284 499	66 965 582	62 316 830	65 414 485	
4 194 480	14 729 132			3 508 346			3 658 300	

PRODCOM - Bestellingen

Waarde van de bestellingen voor bepaalde bedrijfstakken volgens

NACE code	Activiteit	Bestelling	2002			
			Augustus	September	Oktober	November
1E	Vervaardiging van textiel (1E= 17 behalve textielveredeling)	Totaal	332 908	470 806	503 504	401 820
		Waarvan voor het buitenland	263 759	371 411	395 102	316 342
18	Vervaardiging van kleding en bontnijverheid	Totaal	66 422	41 235	40 735	33 599
		Waarvan voor het buitenland	29 757	19 655	20 132	17 737
21	Vervaardiging van pulp, papier en papierwaren	Totaal	283 618	322 580	347 935	312 003
		Waarvan voor het buitenland	185 835	214 851	227 186	206 921
24	Vervaardiging van chemische producten	Totaal	1 961 382	2 237 500	2 334 663	2 108 229
		Waarvan voor het buitenland	1 456 465	1 735 558	1 741 924	1 591 751
2C	Metallurgie (2C= 27 m.u.v. EGK)	Totaal	343 779	408 277	428 186	380 112
		Waarvan voor het buitenland	276 338	320 907	338 073	291 708
2E	Metallurgie (2E = 27 behalve Staalindustrie Verbond)	Totaal				
		Waarvan voor het buitenland				
2D	Vervaardiging van produkten van metaal (2D=28 m.u.v. oppervlaktebehandeling en en bekleding van metaal)	Totaal	471 982	528 790	521 787	473 984
		Waarvan voor het buitenland	222 983	236 952	231 619	203 454
29	Vervaardiging van machines, apparaten en werktuigen, n.e.g.	Totaal	444 496	564 598	625 705	570 379
		Waarvan voor het buitenland	299 534	386 661	451 500	399 421
30	Vervaardiging van kantoor machines en computers	Totaal	31 003	39 629	41 147	31 771
		Waarvan voor het buitenland	23 401	29 669	33 612	21 861
31	Vervaardiging van elektrische machines en apparaten	Totaal	330 812	336 286	412 996	341 290
		Waarvan voor het buitenland	202 593	215 101	277 935	199 744
32	Vervaardiging van audio-, video- en telecommunicatieapparatuur	Totaal	160 860	201 319	205 401	215 565
		Waarvan voor het buitenland	135 674	164 217	168 568	186 142
33	Vervaardiging van medische apparatuur en instrumenten, van precisie- en optische instrumenten en van uurwerken	Totaal	66 551	62 440	78 190	90 697
		Waarvan voor het buitenland	44 516	35 516	47 433	44 763
34	Vervaardiging en assemblage van auto's, aanhangwagens en opleggers	Totaal	1 041 463	1 481 478	1 649 306	1 349 201
		Waarvan voor het buitenland	909 147	1 301 479	1 442 867	1 173 170
35	Vervaardiging van overige transportmiddelen	Totaal	66 895	70 603	98 541	89 122
		Waarvan voor het buitenland	44 055	47 891	77 735	68 498

de hoofdactiviteit van de vestiging (voorlopige cijfers in 1 000 €)

December	2002	2003						NACE code
		Januari	Februari	Maart	April	Mei	Juni	
329 296	4 920 213	405 611	391 483	386 187	402 871	359 126	386 686	1E
256 355	3 863 824	321 056	308 752	307 181	318 693	283 336	308 950	
26 607	517 798	48 561	58 093	47 965	33 892	29 069	35 574	18
11 418	246 642	21 610	26 042	24 158	17 893	13 997	18 813	
273 488	3 836 541	334 146	317 293	326 773	321 110	304 788	333 130	21
180 789	2 537 806	216 021	208 017	209 542	211 602	201 171	225 363	
1 961 078	26 200 932	2 338 677	2 196 917	2 442 571	2 345 366	2 149 015	2 329 016	24
1 477 329	20 018 652	1 800 301	1 698 058	1 919 079	1 774 832	1 622 620	1 807 447	
298 454	4 732 650							2C
236 935	3 746 352							
		892 052	849 373	936 433	893 732	637 191	893 886	2E
		725 682	671 176	759 979	726 716	492 756	732 476	
440 425	5 630 544	437 120	439 126	477 091	497 873	465 079	548 438	2D
176 524	2 530 423	198 662	203 677	207 714	212 345	203 478	242 676	
607 236	6 887 975	601 314	578 831	605 023	542 749	566 965	566 257	29
374 243	4 877 778	439 935	398 172	425 730	380 983	398 488	379 769	
38 597	432 389	27 676	21 858	34 754	22 115	18 704	29 243	30
23 220	351 253	20 288	15 412	25 164	16 361	10 313	15 325	
315 787	4 280 031	288 084	338 786	337 407	337 460	275 387	309 526	31
187 550	2 692 267	171 040	198 201	205 712	190 410	162 551	171 472	
230 517	2 482 486	179 328	196 814	198 681	218 874	209 945	208 988	32
194 649	2 034 556	152 853	160 076	170 348	173 109	166 653	157 426	
80 235	864 782	79 518	72 678	70 473	73 874	58 935	72 792	33
40 459	495 665	48 506	45 150	37 547	44 243	33 558	40 216	
1 210 463	16 358 710	1 200 126	1 272 344	1 403 846	1 290 300	1 301 127	1 354 596	34
1 044 566	14 305 567	1 039 960	1 113 670	1 214 624	1 116 064	1 130 415	1 203 293	
233 501	1 313 248	211 986	105 126	136 049	138 426	128 837	59 229	35
203 061	979 052	137 959	83 838	102 154	115 721	109 485	38 728	

Inleiding

1 januari 1994 betekent een keerpunt in de opstelling van maandstatistieken van de industriële productie. Tot 1993 bestond voor de meeste sectoren een specifieke maandstatistiek. De gebruikte goederennomenclatuur was een empirisch ontworpen productenlijst per bedrijfstak.

Sinds het tot stand komen van de interne markt op 1 januari '93 is de behoefte aan internationaal vergelijkbare resultaten toegenomen. Men wil de gegevens over productie kunnen koppelen aan die over de buitenlandse handel. Dit leidde tot de PRODCOM-enquête.

De meeste industriële ondernemingen met 10 of meer personeelsleden of met een jaaromzet van 2 478 935,25 EUR, en sommige andere ondernemingen met een industriële nevenactiviteit waar tenminste 20 personen werken, zijn onderworpen aan Prodcom.

Om uiteenlopende redenen worden de statistieken van enkele sectoren (energie, recuperatie, waterdistributie, slachthuizen, zuivel, ijzer en staal) nog ingezameld volgens het oude systeem.

De nieuwe nomenclatuur voor de productiestatistieken, de Prodcom-lijst, bevat ongeveer 5.700 industriële producten, hoofdzakelijk goederen, maar ook een aantal industriële diensten. Elke rubriek van de Prodcom-lijst wordt aangeduid door een code van acht cijfers. De eerste zes cijfers komen overeen met de statistische classificatie van producten, gekoppeld aan de economische activiteiten (CPA). Bovendien bestaan de rubrieken van de Prodcom-lijst uit artikelen of groepen artikelen van de gecombineerde nomenclatuur.

Er wordt geënquêteerd op het niveau van de lokale eenheid. Indien in één lokale eenheid meerdere activiteiten worden uitgeoefend, vult men één aangifte in per activiteit, t.t.z. per afdeling (2 cijfers) van de NACE-rev. 1. Naast gegevens betreffende de waarde van de productie volgens de hoofdactiviteit, zijn er ook gegevens betreffende tewerkstelling en arbeidsvolume (Prodcom publikatie «Productiewaarde en tewerkstelling volgens de hoofdactiviteit»).

Opmerking : Bepaalde producten komen in de publikatie niet voor op het niveau van acht cijfers van de Prodcom lijst. Dit is te wijten aan de vertrouwelijkheid van sommige gegevens. De waarde van de productie van deze “vertrouwelijke” producten is opgenomen in een minder gedetailleerde code.

De resultaten zijn nog voorlopig, omdat er nog steeds een kleine non-respons is.

PRODCOM - Leveringen per product

Leveringen (1) in waarde en in hoeveelheid volgens de CPA en de Prodcom-lijst (voorlopige cijfers)

Code (2)	Omschrijving	Eenheid	2003			
			Februari	Maart	April	Mei
14	ANDERE DELFSTOFFEN	x 1 000 EUR kg	49 691 4 133 357 153	63 373 5 604 953 183	68 025 5 719 558 389	61 808 5 455 346 663
	WAARVAN:					
141112	- GRANIET, ZANDSTEEN EN ANDER BOUW- OF SIERSTEEN	x 1 000 EUR kg	90 514 248	142 934 080	160 1 086 660	142 1 001 940
1412	- KALKSTEEN, GIPS EN KRIJT	x 1 000 EUR kg	10 614 677 982 175	10 813 710 571 912	10 847 723 141 220	10 309 702 254 268
	WAARVAN:					
141220	- - Krijt en dolomiet	x 1 000 EUR kg	7 973 344 102 210	7 828 310 406 220	7 674 295 440 960	7 161 281 562 800
142	- ZAND EN KLEI	x 1 000 EUR kg	26 663 3 275 218 209	37 992 4 590 891 892	40 311 4 741 318 220	37 841 4 450 130 333
14211	- - Grint en zand	x 1 000 EUR kg	26 299 3 253 826 626	37 545 4 552 686 370	39 740 4 702 566 018	37 344 4 409 452 031
142111	- - - Natuurlijk zand	x 1 000 EUR kg	7 090 678 394 062	8 381 905 120 312	8 875 924 871 973	8 668 869 331 752
142112	- - - Korrels, scherven, splinters en poeder van steen; keien, grint, steenslag waarvan:	x 1 000 EUR kg	18 324 2 547 954 478	26 413 3 558 267 798	27 277 3 663 387 025	24 952 3 421 575 591
14211230	- - - - Steenslag voor de vervaardiging van beton, voor de wegenbouw en voor ander gebruik in de bouw	x 1 000 EUR kg	15 420 2 129 756 898	21 721 2 926 257 657	22 951 3 068 375 388	20 829 2 825 709 254
142113	- - - Macadam; teermacadam	x 1 000 EUR kg	885 27 478 086	2 751 89 298 260	3 587 114 307 020	3 723 118 544 688
14221	- - Klei en kaolien	x 1 000 EUR kg	364 21 391 583	447 38 205 522	571 38 752 202	497 40 678 302
14301	- MINERALEN VOOR DE CHEMISCHE EN KUNSTMESTINDUSTRIE	x 1 000 EUR kg	6 854 61 663 531	7 567 69 584 364	10 169 96 252 135	6 479 58 612 269
	WAARVAN:					
14301389	- - Andere minerale stoffen, n.e.g.	x 1 000 EUR kg	4 527 51 817 217	5 453 61 157 228	7 742 86 885 115	4 831 52 835 894
15	VOEDINGSMIDDELEN EN DRANKEN (4)	x 1 000 EUR -	1 493 719	1 558 807	1 596 352	1 485 007
151	- VLEES EN VLEESPRODUKTEN (5)	x 1 000 EUR -	254 633	263 799	272 226	255 924
1511	- - Vers en geconserveerd vlees (behalve van gevogelte) (5)	x 1 000 EUR -	86 456	86 837	91 165	87 740
15111	- - - Vlees en eetbare slachtafvallen van runderen, varkens, schapen, geiten, paarden en ezels (5) waarvan:	x 1 000 EUR kg	81 464 41 315 422	81 710 41 534 837	85 558 41 785 699	84 011 41 366 024
151111	- - - - Vlees van runderen, vers of gekoeld (5)	x 1 000 EUR kg	19 911 4 217 640	20 256 4 266 052	22 376 4 607 515	22 520 4 543 115
15111140	- - - - - Vers of gekoeld rundvlees (hele dieren, halve dieren, voorvoeten en achtervoeten) (5)	x 1 000 EUR kg	1 206 271 289	1 297 290 715	1 386 307 018	1 400 291 354
15111190	- - - - - Rundvlees, ander, vers of gekoeld (5)	x 1 000 EUR kg	18 705 3 946 351	18 959 3 975 337	20 991 4 300 497	21 121 4 251 761
151113	- - - - Vlees van varkens, vers of gekoeld (5)	x 1 000 EUR kg	48 282 27 156 407	49 619 28 401 823	49 807 27 495 658	49 012 27 565 217
15111330	- - - - - Verse of gekoelde varkens, hele en halve dieren (5)	x 1 000 EUR kg	7 979 5 581 210	8 098 5 674 542	7 930 5 521 524	7 865 5 515 082

(1) Leveringen m.i.v. aan het buitenland geleverd maakloonwerk.

(2) Statistische classering van producten gekoppeld aan activiteiten - CPA (2-6 cijfers); Prodcom-lijst (8 cijfers).

(4) M.u.v. slachterijen en melkerijen.

(5) M.u.v. slachterijen.

Leveringen (1) in waarde en in hoeveelheid volgens de CPA en de Prodcorm-lijst (voorlopige cijfers) - vervolg

Code (2)	Omschrijving	Eenheid	2003			
			Februari	Maart	April	Mei
15111350	----- Verse of gekoelde varkenshammen, -schouders en delen daarvan (5)	x 1 000 EUR kg	7 992 4 812 853	8 462 5 328 641	8 280 5 182 611	7 895 4 942 574
15111390	----- Vers of gekoeld varkensvlees, n.e.g. (5)	x 1 000 EUR kg	32 312 16 762 344	33 059 17 398 640	33 597 16 791 523	33 252 17 107 561
151114	---- Vlees van varkens, bevroren (5) waarvan:	x 1 000 EUR kg	8 624 6 483 767	6 791 5 299 019	8 289 5 912 137	7 622 5 862 974
15111490	----- Bevroren varkensvlees, n.e.g.	x 1 000 EUR kg	7 664 4 956 427	5 963 3 880 449	7 315 4 420 579	6 663 4 324 978
15111600	---- Bevroren lams- of schapenvlees(5)	x 1 000 EUR kg	73 13 491	87 15 548	117 19 340	117 19 821
15111800	---- Vlees van paarden, ezels, muilieren of muilezels, vers, gekoeld of bevroren (5)	x 1 000 EUR kg	1 643 390 918	1 957 481 055	1 889 463 773	1 844 452 459
15111900	---- Eetbare slachtafvallen, enz., vers, gekoeld of bevroren (5)	x 1 000 EUR kg	1 241 2 677 484	1 204 2 696 768	1 119 2 875 941	1 008 2 532 623
15112	--- Huidwol en ongelooide huiden en vellen van runderen of paardachtigen (5)	x 1 000 EUR -	293	453	315	220
151130	--- Runder-, schape-, geite- en varkensvet en vet van gevogelte (5) waarvan:	x 1 000 EUR kg	1 171 3 141 155	1 058 3 093 036	1 130 3 549 459	694 2 107 833
15113070	---- Rund-, schape- of geitevet, ruw of gesmolten (5)	x 1 000 EUR kg	36 123 203	59 208 034	74 265 740	86 297 900
151140	--- Ruwe afvallen, niet geschikt voor menselijke consumptie (5)	x 1 000 EUR kg	3 527 10 379 310	3 616 11 893 169	4 162 10 505 775	2 816 8 691 477
15114030	---- Darmen, blazen en magen van dieren, andere dan die van vissen, in hun geheel of in stukken (5)	x 1 000 EUR kg	1 020 506 775	1 047 431 471	1 221 533 918	1 203 480 086
15114090	---- Andere afvalproducten, niet geschikt voor menselijke consumptie (5)	x 1 000 EUR kg	2 507 9 872 535	2 568 11 461 698	2 941 9 971 857	1 613 8 211 391
1512	-- Vers en geconserveerd vlees van gevogelte waarvan:	x 1 000 EUR kg	59 406 48 069 593	62 309 47 616 767	59 828 46 757 639	54 528 37 761 140
151211	--- Vlees en eetbare slachtafvallen van pluimvee, vers of gekoeld waarvan:	x 1 000 EUR kg	47 107 34 670 861	51 342 35 486 723	50 740 38 111 106	46 293 30 538 170
15121113	---- Kippen, niet in stukken gesneden, vers of gekoeld	x 1 000 EUR kg	8 773 6 067 003	8 899 6 031 607	8 587 6 227 458	7 141 4 454 226
15121153	---- Delen van hanen of kippen, vers of gekoeld	x 1 000 EUR kg	37 018 21 985 480	41 227 24 870 004	40 963 24 768 225	38 213 20 782 146
15121155	---- Delen van kalkoenen, vers of gekoeld	x 1 000 EUR kg	208 53 317	273 73 246	305 84 425	350 95 380
15121157	---- Delen van eenden, ganzen en parelhoenders, vers of gekoeld	x 1 000 EUR kg	114 13 715	92 10 834	94 11 268	115 13 270
15121170	---- Slachtafvallen en levers van pluimvee, vers of gekoeld	x 1 000 EUR kg	834 6 537 320	695 4 481 167	661 7 004 109	346 5 179 839
151212	--- Vlees en eetbare slachtafvallen van pluimvee, bevroren waarvan:	x 1 000 EUR kg	10 615 12 880 751	9 134 11 732 555	7 114 8 250 235	6 614 6 821 209
15121213	---- Kippen, niet in stukken gesneden, bevroren	x 1 000 EUR kg	3 676 4 531 646	901 1 124 268	606 604 088	1 165 1 281 544

(1) Leveringen m.i.v. aan het buitenland geleverd maakloonwerk.

(2) Statistische classering van producten gekoppeld aan activiteiten - CPA (2-6 cijfers); Prodcorm-lijst (8 cijfers).

(5) M.u.v. slachterijen.

PRODCOM - Leveringen per product

Leveringen (1) in waarde en in hoeveelheid volgens de CPA en de Prodcom-lijst (voorlopige cijfers) - vervolg

Code (2)	Omschrijving	Eenheid	2003			
			Februari	Maart	April	Mei
15121253	---- Delen van kippen, bevroren	x 1 000 EUR kg	5 144 6 436 531	6 449 8 434 511	4 624 5 519 814	4 082 3 903 874
1513	-- Vleeswaren en -conserven	x 1 000 EUR -	108 771	114 653	121 233	113 656
	waarvan:					
151311	--- Vlees en eetbare slachtafvallen, gezouten, gepekeld, gedroogd of gerookt; meel en poeder van vlees of slachtafval	x 1 000 EUR kg	15 653 3 377 158	16 577 3 693 068	18 869 4 058 299	17 027 3 627 708
15131110	---- Hammen en schouders van varkens alsmede delen daarvan, met been, gedroogd, gezouten of gerookt	x 1 000 EUR kg	933 194 680	994 199 164	1 472 298 573	1 482 284 920
15131130	---- Buiken van varkens alsmede delen daarvan, gedroogd, gezouten of gerookt	x 1 000 EUR kg	4 634 1 288 148	4 585 1 297 812	4 684 1 324 342	4 203 1 205 264
15131150	---- Ander varkensvlees, gedroogd, gezouten of gerookt, n.e.g.	x 1 000 EUR kg	9 026 1 586 742	9 804 1 794 109	11 529 2 094 690	10 298 1 917 312
15131170	---- Rundvlees, gedroogd, gezouten of gerookt	x 1 000 EUR kg	298 29 446	349 32 857	368 33 431	349 32 336
15131190	---- Ander vlees, n.e.g., gedroogd, gezouten of gerookt; meel en poeder van vlees of slachtafvallen	x 1 000 EUR kg	762 278 142	846 369 126	815 307 263	697 187 876
151312	--- Andere bereidingen en conserven, van vlees, slachtafv. of bloed; extr. en sappen van vlees, vis en ongew. dieren waarvan:	x 1 000 EUR kg	91 948 24 081 207	96 816 25 004 488	101 316 25 847 848	95 664 24 620 122
15131215	---- Worst en dergelijke producten, excl. leverworst	x 1 000 EUR kg	21 013 5 792 428	21 642 5 870 300	22 820 6 018 500	21 463 5 734 440
15131225	---- Bereidingen en conserven van lever van andere dieren of pluimvee, behalve eenden of ganzen	x 1 000 EUR kg	7 137 1 657 837	7 785 1 801 761	8 666 2 009 953	7 271 1 719 478
15131233	---- Andere bereidingen van vlees van kalkoenen	x 1 000 EUR kg	3 309 633 342	3 400 646 019	3 737 732 813	3 468 661 449
15131235	---- Andere bereidingen van vlees van ander pluimvee	x 1 000 EUR kg	18 178 4 607 874	19 506 4 948 773	20 580 5 068 047	18 916 4 844 399
15131243	---- Andere bereidingen van hammen van varkens en van delen daarvan	x 1 000 EUR kg	15 535 3 180 961	16 156 3 261 872	17 714 3 634 845	16 471 3 378 101
15131245	---- Andere bereidingen van schouders van varkens en van delen daarvan	x 1 000 EUR kg	3 161 1 293 847	3 304 1 400 963	3 122 1 343 201	2 826 1 265 314
15131253	---- Bereidingen van varkensvlees, incl. mengsels, met gew. % vlees of slachtafvallen, spek of vet < 40	x 1 000 EUR kg	2 889 938 647	2 958 928 559	2 749 825 653	2 942 852 221
15131259	---- Andere bereidingen van varkensvlees, inclusief mengsels, n.e.g., andere	x 1 000 EUR kg	15 001 4 353 096	15 843 4 571 217	15 908 4 595 735	15 619 4 521 910
15131260	---- Bereidingen van rundvlees	x 1 000 EUR kg	3 018 842 136	3 712 896 883	3 335 917 764	4 049 976 060
15131270	---- Extracten en sappen van vlees, vis en ongewervelde waterdieren	x 1 000 EUR kg	91 28 546	129 46 241	103 31 333	139 54 298
15131290	---- Andere bereidingen van vlees, incl. bereidingen van bloed (van alle dieren)	x 1 000 EUR kg	1 891 540 195	1 839 499 306	2 023 573 516	1 969 534 669
15201	- BEREIDINGEN EN CONSERVEN VAN VIS	x 1 000 EUR kg	26 628 4 407 936	29 073 4 858 863	31 039 4 962 166	28 455 4 700 314
	WAARVAN:					
152012	-- Vis, visfilets, ander visvlees en levers, hom en kuit, van vis, bevroren	x 1 000 EUR kg	3 395 488 007	3 909 540 932	3 680 494 632	3 382 483 036

(1) Leveringen m.i.v. aan het buitenland geleverd maakloonwerk.

(2) Statistische classering van producten gekoppeld aan activiteiten - CPA (2-6 cijfers); Prodcom-lijst (8 cijfers).

**Leveringen (1) in waarde en in hoeveelheid volgens de CPA en de Prodcorm-lijst
(voorlopige cijfers) - vervolg**

Code (2)	Omschrijving	Eenheid	2003			
			Februari	Maart	April	Mei
15201210	--- Bevroren zeevis	x 1 000 EUR kg	1 160 161 053	1 809 228 879	1 446 173 572	1 262 170 109
15201270	--- Bevroren visfilets	x 1 000 EUR kg	2 235 326 954	2 100 312 053	2 234 321 060	2 120 312 927
152013	-- Vis, gedroogd, gezouten of gepekeld; gerookte vis; vismeel, geschikt voor menselijke consumptie waarvan:	x 1 000 EUR kg	2 486 267 660	2 785 297 331	3 293 331 031	3 537 403 213
15201353	--- Gerookte Pacifische zalm, Atlantische zalm en Donauzalm (inclusief filets)	x 1 000 EUR kg	1 506 110 787	1 690 126 304	2 073 158 422	2 103 155 608
15201359	--- Gerookte vis inclusief filets	x 1 000 EUR kg	868 119 010	997 132 758	1 131 145 650	1 216 154 992
152014	-- Andere bereidingen en conserven van vis; kaviaar waarvan:	x 1 000 EUR kg	6 827 1 687 264	7 443 1 844 467	7 626 1 805 032	6 548 1 609 941
15201411	--- Bereidingen en conserven van zalm (niet fijngemaakt)	x 1 000 EUR kg	463 78 378	580 101 133	483 74 807	495 82 209
15201412	--- Bereidingen en conserven van haring (niet fijngemaakt)	x 1 000 EUR kg	528 146 889	708 197 556	605 169 117	683 190 519
15201419	--- Bereidingen en conserven van andere vissoorten, niet fijngemaakt	x 1 000 EUR kg	2 164 695 058	2 270 696 941	2 374 718 593	1 707 554 622
15201430	--- Andere bereidingen en conserven van vis	x 1 000 EUR kg	2 774 563 456	2 793 597 378	3 269 637 342	2 719 570 610
152015	-- Schaaldieren, bevroren; weekdieren en andere ongewervelde waterdieren, bevroren, gedroogd, gezouten of	x 1 000 EUR kg	3 338 393 017	4 288 541 345	4 563 560 351	4 143 507 220
15201600	-- Schaaldieren, weekdieren, enz, bereid of geconserveerd (o.a. paella)	x 1 000 EUR kg	4 838 912 497	5 381 1 039 774	5 852 1 106 926	5 146 1 023 032
153	- BEREIDINGEN EN CONSERVEN VAN GROENTEN EN FRUIT	x 1 000 EUR -	146 902	158 817	163 704	154 351
15311	-- Bereidingen en conserven van aardappelen waarvan:	x 1 000 EUR kg	45 459 82 389 378	50 252 87 478 683	53 815 97 407 640	48 790 85 711 954
15311250	--- Aardappelen, op andere wijze verduurzaamd dan in azijn of azijnzuur, bevroren	x 1 000 EUR kg	28 255 58 034 426	31 498 61 524 321	34 076 68 780 441	29 676 61 184 008
15311290	--- Aardappelen, in andere vorm dan van meel, gries of vlokken, verduurzaamd, niet bevroren, o.a. chips	x 1 000 EUR kg	12 820 18 614 809	14 310 20 098 959	14 947 22 097 304	15 141 19 126 776
153210	-- Vruchte- en groentesappen waarvan:	x 1 000 EUR l	9 746 10 707 420	9 995 12 208 982	10 117 11 208 862	12 823 13 647 153
15321015	--- Andere sinaasappelsap, ongegist, zonder toegevoegde alcohol, niet geconcentreerd	x 1 000 EUR l	4 401 5 384 514	4 297 5 579 678	3 942 5 164 565	5 165 6 436 138
15321023	--- Ananassap, ongegist, zonder toegevoegde alcohol, niet geconcentreerd	x 1 000 EUR l	184 216 626	193 354 193	239 317 864	489 610 059
15321024	--- Tomatensap, ongegist, zonder toegevoegde alcohol	x 1 000 EUR l	97 156 359	102 268 932	147 286 773	165 298 360
15321025	--- Druinvesap (inclusief most), ongegist, zonder toegevoegde alcohol, niet geconcentreerd	x 1 000 EUR l	145 241 130	90 274 096	200 226 824	116 181 472
15321026	--- Appelsap, ongegist, zonder toegevoegde alcohol, niet geconcentreerd	x 1 000 EUR l	635 1 017 603	930 1 527 653	467 663 496	981 1 488 956

(1) Leveringen m.i.v. aan het buitenland geleverd maakloonwerk.

(2) Statistische classering van producten gekoppeld aan activiteiten - CPA (2-6 cijfers); Prodcorm-lijst (8 cijfers).

PRODCOM - Leveringen per product

Leveringen (1) in waarde en in hoeveelheid volgens de CPA en de Prodcom-lijst (voorlopige cijfers) - vervolg

Code (2)	Omschrijving	Eenheid	2003			
			Februari	Maart	April	Mei
1533	- - Bereidingen en conserven van groenten en vruchten n.e.g. waarvan:	x 1 000 EUR kg	91 697 122 530 240	98 570 131 520 258	99 773 125 876 788	92 738 112 191 489
15331	--- Bereidingen en conserven van groenten (exclusief aardappelen) waarvan:	x 1 000 EUR kg	70 022 94 087 147	75 019 103 128 430	75 333 98 147 638	68 358 87 723 269
15331100	---- Bevroren groenten	x 1 000 EUR kg	57 513 77 926 990	60 506 84 911 042	62 427 83 217 215	56 267 74 711 134
153314	---- Groenten, op andere wijze verduurzaamd dan in azijn of azijnzuur waarvan:	x 1 000 EUR kg	10 382 12 068 333	12 628 15 505 279	11 163 12 444 858	10 581 10 698 776
15331430	---- Paddenstoelen en truffels, op andere wijze bereid of verduurzaamd dan in azijn of azijnzuur	x 1 000 EUR kg	240 117 733	275 136 819	280 168 031	182 68 743
15331440	---- Andere groenten, op andere wijze verduurzaamd dan in azijn, enz., bevroren, n.e.g.	x 1 000 EUR kg	1 435 1 214 093	1 268 1 097 080	1 506 1 280 108	1 537 1 197 842
15331490	---- Andere groenten en mengsels anders verduurzaamd dan in azijn of azijnzuur niet bevroren en vegetarische producten	x 1 000 EUR kg	6 000 6 838 009	8 041 10 139 410	6 395 6 627 652	6 016 5 889 930
153322	--- Jam, vruchtengelei, vruchten- en notenmoes en vruchten- en notenpasta	x 1 000 EUR kg	10 509 7 200 510	11 182 6 917 742	12 246 7 154 680	10 539 6 020 799
153325	--- Andere conserven van vruchten	x 1 000 EUR kg	5 764 12 576 756	5 446 11 722 829	5 804 11 795 861	4 859 9 152 723
154	- DIERLIJKE EN PLANTAARDIGE OLIE EN VETTEN WAARVAN:	x 1 000 EUR kg	109 821 253 023 500	118 465 287 211 123	117 985 277 511 133	104 052 247 839 047
1542	- - Geraffineerde oliën en vetten	x 1 000 EUR kg	34 723 52 691 976	37 737 58 673 504	34 707 56 552 768	33 368 53 668 767
15431050	- - Bereidingen van vetten en oliën voor menselijke consumptie (vloeibare margarine)	x 1 000 EUR kg	10 133 9 232 330	10 213 9 485 534	11 204 10 239 914	10 419 9 076 644
15521000	- CONSUMPTIE-IJS, OOK INDIEN CACAO BEVATTEND	x 1 000 EUR l	14 131 10 586 284	16 037 10 231 148	24 571 15 122 752	25 659 15 400 645
156	- MAALDERIJPRODUCTEN, ZETMEEL EN ZETMEELPRODUKTEN	x 1 000 EUR kg	165 644 651 709 722	183 850 708 553 687	178 411 688 349 426	172 701 672 543 095
1561	- - Maalderijproducten waarvan:	x 1 000 EUR kg	67 677 193 688 166	71 662 204 734 387	74 298 214 059 697	67 955 197 022 389
15612	--- Meel van granen en ander plantaardig meel, alsmede mengsels daarvan waarvan:	x 1 000 EUR kg	42 755 123 817 209	43 172 128 169 020	45 989 134 664 571	42 526 126 180 212
15612100	---- Meel van tarwe of van mengkoren	x 1 000 EUR kg	27 732 113 116 535	29 028 117 907 173	30 684 123 841 240	28 856 116 302 445
15612400	---- Mengsels en deeg, voor de bereiding van bakkerswaren	x 1 000 EUR kg	14 047 8 606 596	13 129 8 185 827	14 418 8 989 406	12 619 7 777 667
15613	--- Gries, griesmeel en pellets en andere produkten van granen waarvan:	x 1 000 EUR kg	10 852 24 949 973	11 751 26 501 016	12 340 28 384 529	11 522 25 999 209
15613230	---- Gries en griesmeel van andere granen	x 1 000 EUR kg	668 2 440 202	660 2 563 002	688 2 946 347	684 2 563 516
156133	---- Andere graanprodukten (inclusief corn-flakes) waarvan:	x 1 000 EUR kg	9 175 12 574 486	10 085 13 345 022	10 570 14 253 961	9 827 12 658 216
15613333	----- Bewerkte granen	x 1 000 EUR kg	1 773 7 831 108	1 900 7 939 214	2 053 8 552 902	1 791 7 453 006

(1) Leveringen m.i.v. aan het buitenland geleverd maakloonwerk.

(2) Statistische classering van producten gekoppeld aan activiteiten - CPA (2-6 cijfers); Prodcom-lijst (8 cijfers).

**Leveringen (1) in waarde en in hoeveelheid volgens de CPA en de Prodcorm-lijst
(voorlopige cijfers) - vervolg**

Code (2)	Omschrijving	Eenheid	2003			
			Februari	Maart	April	Mei
15613335	----- Graankiemen, ook indien geplet, in vlokken of gemalen	x 1 000 EUR kg	47 279 216	55 292 130	61 311 260	46 255 182
15613353	----- Andere bereidingen verkregen door het poffen of roosteren van granen o.a. popcorn en wafels van gepofte rijst	x 1 000 EUR kg	5 724 3 266 860	6 588 3 892 642	6 911 4 174 305	6 630 3 907 512
15615050	--- Zemelen, slijpsel en andere resten van tarwe	x 1 000 EUR kg	2 378 28 875 806	2 424 31 024 221	2 487 32 676 137	2 168 27 687 608
1562	-- Zetmeel en zetmeelproducten	x 1 000 EUR kg	97 966 458 021 556	112 188 503 819 300	104 113 474 289 729	104 745 475 520 706
	waarvan:					
156210	--- Maisolie en fracties daarvan, niet chemisch gewijzigd	x 1 000 EUR kg	7 030 10 318 742	9 064 11 856 901	6 989 9 220 738	7 784 10 226 685
157	- BEREIDE DIERVOEDERS	x 1 000 EUR kg	130 453 517 777 351	131 580 522 612 416	137 856 554 325 601	119 547 491 313 635
157110	-- Bereide veevoeders	x 1 000 EUR kg	126 519 510 763 150	127 328 515 029 918	133 609 546 858 843	115 916 484 278 971
15711010	--- Voormengsels voor veevoeder	x 1 000 EUR kg	15 812 18 214 393	15 117 17 519 394	16 024 17 876 442	14 360 16 684 995
15711033	--- Bereidingen voor het voederen van varkens	x 1 000 EUR kg	51 369 264 436 827	52 486 271 825 150	56 627 293 082 152	54 679 282 269 837
15711035	--- Bereidingen voor het voederen van rundvee	x 1 000 EUR kg	21 255 93 500 117	20 797 92 219 280	20 331 91 445 499	17 832 80 170 773
15711037	--- Andere bereidingen voor het voederen van dieren: pluimvee	x 1 000 EUR kg	26 914 113 612 267	27 069 113 919 369	28 374 120 768 899	19 759 87 740 143
15711039	--- Bereidingen voor het voederen van dieren, excl. honden, katten, andere huisdieren, varkens, rund- en pluimvee	x 1 000 EUR kg	11 170 20 999 546	11 860 19 546 725	12 253 23 685 851	9 286 17 413 223
157210	-- Bereide voeders voor huisdieren	x 1 000 EUR kg	3 934 7 014 201	4 251 7 582 498	4 247 7 466 758	3 631 7 034 664
158	- OVERIGE VOEDINGSMIDDELEN	x 1 000 EUR -	475 676	465 824	443 336	402 506
	WAARVAN:					
15811	-- Bakkerijproducten	x 1 000 EUR kg	49 990 31 575 742	65 170 39 647 648	55 643 34 681 756	54 335 34 059 351
15811100	--- Vers brood, waaraan geen honing, eieren, kaas of vruchten zijn toegevoegd	x 1 000 EUR kg	29 174 25 720 735	36 472 31 767 281	32 712 28 412 877	31 779 27 789 599
15811200	--- Andere gezoete bakkers- en banketwaren	x 1 000 EUR kg	20 816 5 855 007	28 698 7 880 367	22 931 6 268 879	22 556 6 269 752
15821	-- Beschuit, koekjes en ander houdbaar banketbakkerswerk	x 1 000 EUR kg	79 566 29 520 889	85 517 31 375 974	88 142 33 026 365	80 952 29 979 689
158211	--- Bros gebakken brood, zogenaamd "knäckebröd"; beschuit, geroosterd brood en dergelijke geroosterde	x 1 000 EUR kg	417 118 466	561 150 934	422 120 668	446 124 122
158212	--- Ontbijtkoek; koekjes en biscuits, gezoet; wafels en wafeltjes waarvan:	x 1 000 EUR kg	48 469 16 211 940	51 298 16 581 347	52 135 16 925 952	44 432 14 299 443
15821253	---- Gezoete koekjes, biscuit, wafels en wafeltjes, geheel of gedeeltelijk bedekt met chocolade	x 1 000 EUR kg	20 536 6 330 336	22 587 6 351 387	23 720 6 783 387	19 934 5 475 242
15821255	---- Gezoete koekjes en biscuits, zonder chocolade	x 1 000 EUR kg	17 243 6 647 107	18 462 7 243 955	19 385 7 260 109	17 129 6 325 140

(1) Leveringen m.i.v. aan het buitenland geleverd maakloonwerk.

(2) Statistische classering van producten gekoppeld aan activiteiten - CPA (2-6 cijfers); Prodcorm-lijst (8 cijfers).

PRODCOM - Leveringen per product

Leveringen (1) in waarde en in hoeveelheid volgens de CPA en de Prodcom-lijst (voorlopige cijfers) - vervolg

Code (2)	Omschrijving	Eenheid	2003			
			Februari	Maart	April	Mei
158213	--- Ander brood en andere bakkerijproducten	x 1 000 EUR	30 680	33 658	35 585	36 074
	waarvan:	kg	13 190 483	14 643 693	15 979 745	15 556 124
15821330	---- Wafels en wafeltjes, met een watergehalte > 10%	x 1 000 EUR	3 474	3 525	3 459	3 106
		kg	1 937 351	1 951 264	1 889 264	1 734 973
15821390	---- Andere ongezoete bakkers- en banketwaren	x 1 000 EUR	7 557	7 749	8 156	7 665
		kg	3 045 843	3 361 724	3 733 896	3 225 502
1583	-- Suiker	x 1 000 EUR	56 146	52 445	50 503	49 016
		kg	91 328 225	108 829 107	99 671 420	99 267 882
15831	--- Suiker	x 1 000 EUR	55 849	52 079	50 171	48 641
	waarvan:	kg	82 456 005	95 364 707	89 958 240	87 246 602
158312	---- Rietsuiker en beetwortelsuiker, geraffineerd, alsmede chemisch zuivere saccharose, in vaste vorm	x 1 000 EUR	52 391	48 627	46 812	45 129
		kg	63 989 286	75 082 630	71 892 124	68 916 217
15832000	--- Bietenpulp, uitgeperst suikerriet (ampas) en andere afvalfen van de suikerindustrie	x 1 000 EUR	297	366	332	374
		kg	8 872 220	13 464 400	9 713 180	12 021 280
1584	-- Cacao, chocolade en suikerwerk	x 1 000 EUR	180 574	153 549	131 379	111 540
	waarvan:	kg	55 148 234	46 685 657	42 403 468	39 903 260
158422	--- Chocolade en andere bereidingen voor menselijk gebruik die cacao bevatten anders dan in het groot verpakt waarvan:	x 1 000 EUR	88 726	76 562	61 552	42 162
		kg	16 988 552	14 167 818	12 776 891	9 649 507
15842233	---- Chocolade in de vorm van tabletten, staven of repen, gevuld	x 1 000 EUR	9 280	7 054	7 210	6 063
		kg	2 163 648	1 243 810	1 363 589	1 305 675
15842239	---- Andere chocolade in de vorm van repen, tabletten of staven, niet gevuld	x 1 000 EUR	11 694	11 571	12 116	8 994
		kg	2 409 287	2 346 412	2 531 004	1 909 943
15842243	---- Bonbons of pralines met chocolade, alcohol bevattend	x 1 000 EUR	4 432	3 074	2 650	966
		kg	892 106	603 775	505 248	168 196
15842245	---- Andere bonbons of pralines met chocolade, uitgezonderd deze van witte chocolade	x 1 000 EUR	14 173	13 311	12 346	7 734
		kg	1 625 378	1 533 011	1 374 166	889 779
15842253	---- Andere chocolade en chocoladewerken, gevuld, uitgezonderd deze van witte chocolade	x 1 000 EUR	16 290	13 920	9 784	7 108
		kg	2 903 872	2 427 750	1 868 880	1 478 287
15842290	---- Andere bereidingen, cacao bevattend	x 1 000 EUR	1 309	1 433	1 324	1 250
		kg	734 894	811 919	758 771	787 625
158423	--- Suikerwerk zonder cacao (incl. witte chocolade)	x 1 000 EUR	33 999	28 654	27 184	25 354
	waarvan:	kg	13 925 191	12 184 348	11 994 223	11 390 586
15842330	---- Suikerwerk, Witte chocolade	x 1 000 EUR	16 666	12 156	10 030	9 947
		kg	5 357 365	3 850 184	3 228 333	3 537 266
15842353	---- Pasta's en spijs (o.a. marsepein), zonder cacao, in verpakking >= 1 kg	x 1 000 EUR	3 763	3 271	3 205	3 194
		kg	2 580 803	2 549 959	2 566 575	2 433 536
15842365	---- Gom- en geleiproducten, inclusief vruchtenpasta's toebereid als suikergoed daaronder begrepen	x 1 000 EUR	7 785	7 789	8 035	6 892
		kg	3 901 990	3 938 764	4 067 617	3 517 616
15842373	---- Zuurtjes en dergelijk hardgekookt suikerwerk, ook indien gevuld	x 1 000 EUR	1 357	1 339	1 578	1 510
		kg	575 050	539 903	694 534	601 997
15842375	---- Karamels, toffees en dergelijke	x 1 000 EUR	1 058	775	845	705
		kg	480 835	312 511	339 240	296 939
15842390	---- Ander suikerwerk	x 1 000 EUR	2 418	2 399	2 448	2 151
		kg	905 403	874 251	970 436	885 275

(1) Leveringen m.i.v. aan het buitenland geleverd maakloonwerk.

(2) Statistische classering van producten gekoppeld aan activiteiten - CPA (2-6 cijfers); Prodcom-lijst (8 cijfers).

**Leveringen (1) in waarde en in hoeveelheid volgens de CPA en de Prodcorm-lijst
(voorlopige cijfers) - vervolg**

Code (2)	Omschrijving	Eenheid	2003			
			Februari	Maart	April	Mei
158512	- - Deegwaren, gekookt, gevuld of op andere wijze bereid; koeskoes waarvan:	x 1 000 EUR kg	12 963 5 540 482	13 517 5 214 090	13 631 5 434 069	13 307 5 290 133
15851233	--- Gevulde deegwaren, ook indien gekookt of anders bereid	x 1 000 EUR kg	10 236 4 258 900	10 344 3 818 705	10 685 4 270 471	10 588 4 112 544
15861	- - Koffie en thee waarvan:	x 1 000 EUR kg	39 622 9 947 634	36 408 9 860 901	42 078 11 184 843	35 601 8 719 336
158611	--- Cafeïnevrije koffie en gebrande koffie	x 1 000 EUR kg	30 935 7 577 329	27 938 7 222 135	32 386 8 078 231	26 762 5 965 694
15861150	---- Gebrande koffie waaruit geen cafeïne is verwijderd	x 1 000 EUR kg	26 849 6 647 101	23 933 6 230 379	27 802 7 065 519	23 140 5 245 022
15861170	---- Gebrande koffie waaruit cafeïne is verwijderd	x 1 000 EUR kg	4 086 930 228	4 006 991 756	4 584 1 012 712	3 622 720 672
15871	- - Azijn; sausen; samengestelde kruidenrijen; mosterdmeel en bereide mosterd	x 1 000 EUR -	17 132	19 768	22 358	20 736
158711	--- Tafelazijn, natuurlijke of verkregen uit azijnzuur	x 1 000 EUR l	429 1 857 238	462 1 937 931	503 1 940 373	458 1 789 660
158712	--- Sausen, samengestelde kruidenrijen; mosterdmeel en bereide mosterd waarvan:	x 1 000 EUR kg	16 703 12 260 628	19 306 13 185 135	21 855 14 532 452	20 278 13 830 742
15871230	---- Tomatenketchup en andere tomatensausen	x 1 000 EUR kg	1 657 1 592 911	1 987 1 802 610	1 862 1 636 270	1 806 1 758 998
15871270	---- Andere sausen en preparaten voor sausen en samengestelde kruidenrijen en dergelijke producten, n.e.g.	x 1 000 EUR kg	14 681 10 431 748	17 002 11 169 332	19 626 12 649 918	18 166 11 863 824
1589	- - Overige voedingsmiddelen waarvan:	x 1 000 EUR kg	29 024 18 485 286	29 177 19 818 760	29 475 20 246 375	27 521 18 725 446
15891100	--- Preparaten voor soep of voor bouillon; bereide soep en bouillon	x 1 000 EUR kg	1 616 813 717	1 483 834 375	1 810 1 253 144	923 558 209
15891230	--- Eiproducten	x 1 000 EUR kg	4 572 3 194 244	4 973 3 377 265	4 452 3 160 332	4 011 3 008 560
158914	--- Andere voedingsmiddelen n.e.g. waarvan:	x 1 000 EUR kg	16 660 8 780 433	16 774 8 965 123	16 959 8 919 203	15 695 8 574 903
15891499	---- Preparaten 'fondues' genaamd, en andere producten voor menselijke consumptie n.e.g.	x 1 000 EUR kg	10 675 4 772 806	10 197 4 638 542	11 085 5 043 874	9 677 4 439 945
159	- DRANKEN WAARVAN:	x 1 000 EUR -	169 832	191 362	227 225	221 812
15911030	- - Whisky	x 1 000 EUR l alc. 100%	162 15 767	160 17 761	198 20 870	184 20 934
15911063	- - Wodka	x 1 000 EUR l alc. 100%	107 35 812	107 34 654	152 53 304	100 35 061
15911080	- - Likeuren en andere gedistilleerde dranken	x 1 000 EUR l alc. 100%	2 221 223 167	1 963 219 669	1 814 217 138	2 496 263 767
15921	- - Ethylalcohol	x 1 000 EUR l	17 8 697	24 12 859	27 13 739	21 11 313
1596	- - Bier van mout	x 1 000 EUR -	85 057	100 379	120 923	121 010

(1) Leveringen m.i.v. aan het buitenland geleverd maakloonwerk.

(2) Statistische classering van producten gekoppeld aan activiteiten - CPA (2-6 cijfers); Prodcorm-lijst (8 cijfers).

PRODCOM - Leveringen per product

Leveringen (1) in waarde en in hoeveelheid volgens de CPA en de Prodcom-lijst (voorlopige cijfers) - vervolg

Code (2)	Omschrijving	Eenheid	2003			
			Februari	Maart	April	Mei
15961000	--- Bier van mout	x 1 000 EUR l	84 682 102 013 567	100 070 121 188 618	120 549 140 928 434	120 645 138 033 573
15962000	--- Bostel (brouwerijafval) en afval van branderijen	x 1 000 EUR kg	375 13 859 611	309 12 556 391	374 16 772 454	365 18 141 190
159710	-- Mout	x 1 000 EUR kg	14 241 53 324 268	13 940 49 467 378	17 818 65 590 488	14 466 55 429 076
15981	-- Mineraalwater en frisdranken	x 1 000 EUR l	64 974 165 535 036	71 968 183 935 935	83 157 213 610 279	80 676 203 855 811
159811	--- Mineraalwater en spuitwater, niet gezoet, noch gearomatiseerd	x 1 000 EUR l	14 405 63 371 486	15 616 70 900 345	18 886 82 781 747	17 299 76 699 807
159812	--- Andere niet-alcoholische dranken	x 1 000 EUR l	50 569 102 163 550	56 353 113 035 590	64 271 130 828 532	63 378 127 156 004
	waarvan:					
15981230	---- Water (inclusief mineraalwater en spuitwater) met toegevoegde suiker, enz., frisdranken	x 1 000 EUR l	41 193 90 558 487	45 396 99 997 811	53 767 118 023 150	52 626 113 962 040
1600	- TABAKSPRODUKTEN	x 1 000 EUR -	30 218	32 084	33 376	30 721
	WAARVAN:					
160011	-- Sigaren, cigarillo's en sigaretten, van tabak of van tabakssurrogaten	x 1 000 EUR -	19 650	23 512	22 210	20 708
17	TEXTIEL	x 1 000 EUR -	415 168	409 934	428 641	369 183
	waarvan:					
1710	- TEXTIELGARENS	x 1 000 EUR kg	28 176 11 671 418	28 102 12 840 719	29 019 12 395 803	23 681 9 574 962
	WAARVAN:					
17102040	-- Vlas, gebroken, gezwingeld, gehegeld of anderszins bewerkt, maar niet gesponnen; vlaswerk en -afval	x 1 000 EUR kg	4 358 4 781 340	5 526 6 489 165	4 380 5 876 231	3 857 4 298 598
17104	-- Textielgarens van natuurlijke vezels	x 1 000 EUR kg	10 367 2 746 316	9 144 2 443 324	9 091 2 444 886	8 000 2 073 018
	waarvan:					
171042	--- Garens van wol, niet voor verkoop in het klein	x 1 000 EUR kg	5 914 1 040 144	5 008 896 706	4 815 848 754	4 508 774 274
17104231	---- Kaardgaren van wol of fijn dierlijk haar, n.o.v.k., voor tapijten en vloerbedekking	x 1 000 EUR kg	4 358 811 152	3 857 742 748	3 781 690 199	3 553 642 625
171043	--- Garens van katoen, niet voor verkoop in het klein 26370.1	x 1 000 EUR kg	3 053 1 456 325	2 696 1 294 989	2 697 1 326 743	2 227 1 085 902
	waarvan:					
17104332	---- Garens van niet-gekamde katoenvezels, n.o.v.k., voor weefgoed (excl. tapijten en vloerbedekking)	x 1 000 EUR kg	2 326 1 127 252	2 106 1 020 299	1 982 1 003 871	1 679 820 758
17105	-- Textielgarens van synthetische of van kunstmatige filamenten of stapelvezels	x 1 000 EUR kg	12 553 3 610 147	12 376 3 333 020	14 503 3 532 601	10 908 2 742 324
17105A	--- = 51+55 Textielgarens van synthetische of van kunstmatige vezels (naaigarens incl.)	x 1 000 EUR kg	2 963 1 254 256	2 620 1 072 173	3 000 968 484	2 175 744 602
171052	--- Garens van synthetische stapelvezels, niet voor verkoop in het klein	x 1 000 EUR kg	5 018 1 257 107	5 382 1 232 865	5 722 1 242 536	4 376 991 448
	waarvan:					
17105232	----- Garens >= 85 % gewicht synthetische stapelvezels, n.o.v.k., voor weefgoed	x 1 000 EUR kg	1 541 418 425	1 655 421 307	1 819 466 097	1 335 336 095
171053	--- Garens van synthetische stapelvezels met wol gemengd, niet voor verkoop in het klein	x 1 000 EUR kg	3 185 681 105	2 890 593 419	4 266 857 722	3 091 647 408

(1) Leveringen m.i.v. aan het buitenland geleverd maakloonwerk.

(2) Statistische classering van producten gekoppeld aan activiteiten - CPA (2-6 cijfers); Prodcom-lijst (8 cijfers).

**Leveringen (1) in waarde en in hoeveelheid volgens de CPA en de Prodcorm-lijst
(voorlopige cijfers) - vervolg**

Code (2)	Omschrijving	Eenheid	2003			
			Februari	Maart	April	Mei
171054	--- Garens van kunstmatige stapelvezels, niet voor verkoop in het klein	x 1 000 EUR kg	1 386 417 679	1 484 434 563	1 515 463 859	1 265 358 866
1720	- TEXTIELWEEFSELS	x 1 000 EUR kg	102 983 14 768 527	99 169 13 872 788	105 310 14 663 336	90 320 12 831 678
172010	-- Weefsels (andere dan speciale weefsels) van natuurlijke vezels andere dan katoen waarvan:	x 1 000 EUR kg	6 416 333 887	5 565 280 256	5 566 257 389	4 495 194 575
17201042	--- Weefsels van vlas, 85 of meer gewichtspersenten vlas, voor kleding	x 1 000 EUR kg	769 138 402	605 99 271	704 99 041	528 65 180
17201045	--- Weefsels van vlas, met 85 of meer gewichtspersenten vlas, voor woningtextiel of huishoudlinnen	x 1 000 EUR kg	1 117 46 109	958 41 524	1 000 39 796	960 36 236
17201085	--- Weefsels van vlas, met minder dan 85 gewichtspersenten vlas, voor woningtextiel of huishoudlinnen	x 1 000 EUR kg	764 11 104	774 14 759	793 13 903	623 9 806
172020	-- Weefsels (andere dan speciale weefsels) van katoen waarvan:	x 1 000 EUR kg	21 864 2 386 846	22 037 2 359 154	23 328 2 520 667	19 537 2 152 863
17202019	--- Weefsels van katoen, niet van verschillend gekleurde garens, =<200g/m2 gew., voor technisch en industrieel	x 1 000 EUR kg	305 24 812	253 26 953	178 16 329	208 18 442
17203	-- Weefsels (andere dan speciale weefsels) van synthetische of kunstmatige filamenten of stapelvezels	x 1 000 EUR kg	50 258 8 536 398	48 307 7 977 532	52 410 8 657 128	45 787 7 655 854
172031	--- Weefsels van synthetische of kunstmatige filamentgarens	x 1 000 EUR kg	27 364 6 123 949	27 048 5 891 694	29 634 6 389 261	26 700 5 698 904
17203130	---- Weefsels van synthetische of kunstmatige vezels, hoge sterktegraad, strippen e.d.	x 1 000 EUR kg	10 484 4 169 585	9 780 3 859 159	11 319 4 302 643	10 372 3 824 154
17203155	----- Weefsels van synthetische filamentgarens voor woningtextiel of huishoudlinnen	x 1 000 EUR kg	10 079 1 206 288	9 920 1 237 156	9 187 1 129 730	8 438 1 046 310
172032	--- Weefsels van synthetische stapelvezels	x 1 000 EUR kg	15 474 1 249 490	14 888 1 132 179	16 304 1 304 947	13 216 1 049 689
17203214	----- Weefsels met 85 % of meer gewicht aan synthetische stapelvezels, voor gordijnen en	x 1 000 EUR kg	1 491 160 093	1 428 151 840	1 533 166 858	1 160 125 433
1720322	---- Weefsels van synth. stapelvezels, met <85% van die vezels, hoofd. gem. met katoen, niet van verschill. kl. garens	x 1 000 EUR kg	1 643 147 091	1 455 131 985	2 212 189 516	1 399 134 425
17203292	----- Weefsels van synthetische stapelvezels, gemengd met andere vezels dan wol, fijn dierlijk haar of katoen, voor kleding	x 1 000 EUR kg	984 70 201	918 60 996	1 270 84 978	837 39 828
172033	--- Weefsels van kunstmatige stapelvezels	x 1 000 EUR kg	7 420 1 162 959	6 370 953 659	6 472 962 920	5 871 907 261
172040	-- Fluweel en pluche, lussenweefsel en andere speciale weefsels waarvan:	x 1 000 EUR kg	24 444 3 511 396	23 260 3 255 846	24 007 3 228 152	20 500 2 828 386
17204010	--- Kettingfluweel en inslagfluweel, chenilleweefsel	x 1 000 EUR kg	18 882 2 496 989	17 059 2 169 949	17 343 2 062 137	14 272 1 776 290
1730	- TEXTIELVEREDELINGSDIENSTEN	x 1 000 EUR -	24 718	25 513	23 775	20 422
173010	-- Diensten in verband met het bleken, verven en bedrukken van textielvezels en textielgarens	x 1 000 EUR kg	5 155 3 601 000	5 208 3 722 296	5 338 3 596 639	4 459 3 051 466
17301022	--- Verven van garens van wol, fijn of grof dierlijk haar en paardenhaar	x 1 000 EUR kg	579 356 315	639 310 365	789 335 950	685 318 814

(1) Leveringen m.i.v. aan het buitenland geleverd maakloonwerk.

(2) Statistische classering van producten gekoppeld aan activiteiten - CPA (2-6 cijfers); Prodcorm-lijst (8 cijfers).

PRODCOM - Leveringen per product

Leveringen (1) in waarde en in hoeveelheid volgens de CPA en de Prodcom-lijst (voorlopige cijfers) - vervolg

Code (2)	Omschrijving	Eenheid	2003			
			Februari	Maart	April	Mei
17301023	---- Verven van garens van katoen (excl. naaigarens)	x 1 000 EUR kg	1 372 784 145	1 336 746 687	1 240 730 228	1 103 620 262
17301025	---- Verven van synthetische filamentgarens (excl. naaigarens)	x 1 000 EUR kg	1 147 726 202	1 099 683 259	1 026 633 198	886 548 520
17301027	---- Verven van garens van synthetische stapelvezels (excl. naaigarens)	x 1 000 EUR kg	481 319 752	483 293 248	502 321 924	401 261 944
17301028	---- Verven van garens van kunstmatige stapelvezels (excl. naaigarens)	x 1 000 EUR kg	465 308 259	491 284 499	475 307 895	439 289 229
17301030	--- Anders afwerken van garens	x 1 000 EUR kg	689 650 530	785 983 126	888 843 366	589 623 110
17302	- - Diensten in verband met het bleken en verven van weefsels	x 1 000 EUR -	4 593	4 226	5 062	4 065
173021	--- Diensten in verband met het bleken van weefsels waarvan:	x 1 000 EUR -	1 052	1 001	1 160	983
17302130	---- Bleken van weefsels van katoen, >= 85% gewicht aan katoen	x 1 000 EUR m2	980 1 542 646	904 1 506 685	1 015 1 647 449	862 1 339 036
173022	--- Diensten in verband met het verven van weefsels waarvan:	x 1 000 EUR -	3 541	3 224	3 902	3 082
17302230	---- Verven van weefsels van katoen, >= 85% gewicht aan katoen	x 1 000 EUR m2	1 762 2 724 456	1 564 2 260 534	2 120 3 289 759	1 448 2 234 138
17302250	---- Verven van weefsels van synthetische filamentgarens en stapelvezels	x 1 000 EUR m2	979 1 036 526	978 1 109 715	1 193 1 265 670	1 011 1 051 199
173030	- - Diensten in verband met het bedrukken van weefsels waarvan:	x 1 000 EUR -	7 939	8 333	7 014	6 238
17303030	--- Bedrukken van weefsels van katoen, >= 85% gewicht aan katoen	x 1 000 EUR m2	6 790 2 730 010	6 892 2 360 414	5 758 2 439 428	5 165 2 216 793
17304020	- - Afwerken van weefsels van wol, fijn of grof dierlijk haar of paardenhaar	x 1 000 EUR m2	134 136 385	139 150 938	155 151 668	112 113 629
17304030	- - Afwerken van weefsels van katoen, >= 85% gewicht aan katoen	x 1 000 EUR m2	612 1 032 691	585 1 082 393	641 1 170 410	573 1 000 184
17304050	- - Afwerken van weefsels van synthetische filamentgarens en stapelvezels	x 1 000 EUR m2	2 741 3 900 190	2 440 3 494 113	2 620 3 914 236	2 203 3 759 100
17304060	- - Afwerken van weefsels van kunstmatige filamentgarens en stapelvezels	x 1 000 EUR m2	703 2 175 577	595 1 900 265	629 2 085 739	680 2 189 310
1740	- GECONFECTIONEERDE ARTIKELEN VAN TEXTIEL, EXCLUSIEF KLEDING	x 1 000 EUR -	35 572	41 459	43 060	44 843
17401	- - Geconfectioneerde artikelen van textiel voor huishoudelijk gebruik	x 1 000 EUR -	25 855	29 412	31 317	34 492
17401A	---- = 11+12 Dekens en beddelinnen waarvan:	x 1 000 EUR kg	1 200 62 738	1 502 82 333	1 067 52 012	1 211 70 838
17401253	---- Beddelinnen van katoen (excl. brei- en haakwerk)	x 1 000 EUR kg	1 021 51 421	1 304 71 341	936 45 407	1 059 64 122
174013	--- Tafellinnen waarvan:	x 1 000 EUR kg	1 874 80 969	1 784 80 040	2 415 105 024	1 691 73 698

(1) Leveringen m.i.v. aan het buitenland geleverd maakloonwerk.

(2) Statistische classering van producten gekoppeld aan activiteiten - CPA (2-6 cijfers); Prodcom-lijst (8 cijfers).

**Leveringen (1) in waarde en in hoeveelheid volgens de CPA en de Prodcorm-lijst
(voorlopige cijfers) - vervolg**

Code (2)	Omschrijving	Eenheid	2003			
			Februari	Maart	April	Mei
17401353	--- Tafellinnen van katoen (excl. brei- en haakwerk)	x 1 000 EUR kg	1 346 60 267	1 074 48 865	1 723 76 844	1 036 46 678
174014	--- Huishoudlinnen	x 1 000 EUR kg	8 599 937 979	9 245 1 006 521	10 784 1 171 197	14 673 1 729 345
17401430	--- Bad- en keukenlinnen, van badstof en dergelijke weefsels van katoen	x 1 000 EUR kg	7 933 892 421	8 783 970 838	10 277 1 129 517	14 316 1 692 210
17401450	--- Geweven bad- en keukenlinnen, van textiel	x 1 000 EUR kg	666 45 558	462 35 683	507 41 680	357 37 135
174015	--- Vitrages, gordijnen en rolgordijnen, bed- en gordijnvalletjes daaronder begrepen waarvan:	x 1 000 EUR kg	3 292 190 100	3 450 209 508	5 259 296 465	4 569 275 392
17401550	--- Gordijnen en binnenzonwering, gordijn- of bedvalletjes, van weefsels	x 1 000 EUR kg	2 607 165 070	2 782 185 716	4 587 268 176	4 049 257 350
174016	--- Andere artikelen voor stoffering, n.e.g.	x 1 000 EUR -	10 890	13 431	11 793	12 348
17402	- - Andere geconfectioneerde artikelen van textiel	x 1 000 EUR -	9 717	12 046	11 743	10 351
174021	--- Zakken voor verpakkingsdoeleinden	x 1 000 EUR kg	733 97 844	646 89 960	705 93 221	664 97 329
174022	--- Dekkleden, zeilen voor schepen, enz., zonneschermen, tenten en kampeerartikelen waarvan:	x 1 000 EUR kg	3 238 335 571	4 536 522 220	4 679 537 151	4 496 493 044
17402210	--- Dekkleden, markiezen en zonneschermen	x 1 000 EUR kg	2 215 191 773	2 384 201 808	2 643 227 873	2 798 238 792
174024	--- Slaapzakken; beddegoed	x 1 000 EUR p/st	3 377 486 538	4 204 582 099	3 354 485 033	2 897 445 699
174025	--- Andere geconfectioneerde artikelen, patronen voor kleding daaronder begrepen	x 1 000 EUR kg	2 369 220 739	2 660 236 439	3 005 257 979	2 294 206 010
175	- OVERIGE TEXTIELPRODUKTEN	x 1 000 EUR -	206 681	201 742	215 154	178 656
17511	- - Tapijten en andere vloerbedekkingen van textielstoffen	x 1 000 EUR m2	163 640 41 465 426	158 634 39 791 983	168 312 42 363 333	136 889 35 488 835
17511200	--- Geweven tapijten en andere geweven textielbekleding (excl. getuft of gevlokt)	x 1 000 EUR m2	52 841 6 732 536	52 576 6 577 896	51 834 6 680 547	45 092 6 180 619
17511300	--- Getufte tapijten en andere getufte vloerbedekking van textiel	x 1 000 EUR m2	92 598 22 132 208	88 571 21 254 874	98 319 22 965 695	76 703 18 452 773
175114	--- Andere tapijten (inclusief die van vilt)	x 1 000 EUR m2	18 201 12 600 682	17 486 11 959 213	18 159 12 717 091	15 094 10 855 443
17521	- - Koord, bindgaren, touw en netten	x 1 000 EUR kg	1 172 368 031	1 709 473 984	1 487 377 360	1 205 320 680
175211	--- Bindgaren, touw en kabel, van jute of andere bastvezels	x 1 000 EUR kg	1 013 344 049	1 456 428 195	1 261 338 211	1 027 288 830
175212	--- Geknoopte netten van bindgaren, touw of kabel; netten van textielstof; artikelen van garen, strippen n.e.g.	x 1 000 EUR kg	159 23 982	253 45 789	226 39 149	178 31 850
175310	- - Gebonden textielvlies en artikelen van gebonden textielvlies, exclusief kleding waarvan:	x 1 000 EUR kg	8 677 3 002 027	9 028 3 047 445	10 205 3 686 419	9 248 3 268 095

(1) Leveringen m.i.v. aan het buitenland geleverd maakloonwerk.

(2) Statistische classering van producten gekoppeld aan activiteiten - CPA (2-6 cijfers); Prodcorm-lijst (8 cijfers).

PRODCOM - Leveringen per product

Leveringen (1) in waarde en in hoeveelheid volgens de CPA en de Prodcorm-lijst (voorlopige cijfers) - vervolg

Code (2)	Omschrijving	Eenheid	2003			
			Februari	Maart	April	Mei
17531050	--- Gebonden textielvlies, bekleed noch bedekt, > 150 g/m ²	x 1 000 EUR kg	3 279 1 418 875	3 059 1 266 780	3 843 1 832 421	3 250 1 524 140
1754	-- Overige textielproducten n.e.g.	x 1 000 EUR -	33 192	32 371	35 150	31 313
17541	--- Tule, kant, lint, passementwerk en borduurwerk	x 1 000 EUR -	5 598	6 193	6 137	5 475
175411	---- Lint; passementwerk en dergelijke	x 1 000 EUR -	5 521	6 117	6 040	5 287
	waarvan:					
17541130	---- Lint, excl. etiketten, insignes e.d. artikelen	x 1 000 EUR -	4 433	4 825	4 898	4 113
17541A	---- = 12+13 Tule, kant en borduurwerk	x 1 000 EUR -	77	76	97	188
17542000	--- Vilt (al dan niet geïmpregneerd, gecoat, bekleed of gelamineerd n.e.g.)	x 1 000 EUR kg	4 063 1 427 601	3 569 1 292 335	3 947 1 386 004	3 164 1 194 472
17543	--- Andere artikelen van textiel	x 1 000 EUR kg	23 532 4 006 920	22 610 3 324 365	25 066 3 794 187	22 674 3 431 736
17543A	---- = 31+32+33+34+35+36+39 Textielproducten voor technisch gebruik	x 1 000 EUR kg	2 314 121 411	2 281 107 963	2 344 134 243	1 934 89 309
17543700	---- Beklede textielweefsels	x 1 000 EUR kg	15 095 3 361 919	13 723 2 713 788	15 317 3 158 365	13 850 2 829 928
175438	---- Producten en artikelen van textiel, voor technisch gebruik	x 1 000 EUR kg	6 122 523 590	6 606 502 614	7 404 501 579	6 890 512 499
	waarvan:					
17543850	---- Kousen, pitten en wieken voor lampen, drijfriemen en slangen e.d., van textielstoffen	x 1 000 EUR kg	1 220 140 681	1 555 164 313	1 367 155 271	1 297 167 049
17601	- GEBREIDE EN GEHAAKTE STOFFEN	x 1 000 EUR kg	9 106 867 248	8 459 789 423	9 172 887 742	8 149 775 899
176011	-- Poolbrei- en poolhaakwerk aan het stuk	x 1 000 EUR kg	2 926 363 620	2 753 336 217	3 409 428 357	2 616 332 313
	waarvan:					
17601170	--- Poolbrei- en poolhaakwerk, n.e.g.	x 1 000 EUR kg	2 138 249 429	2 106 244 348	2 530 303 775	1 839 230 366
17601200	-- Brei- en haakwerk (excl. poolbrei- en poolhaakwerk)	x 1 000 EUR kg	6 180 503 628	5 706 453 206	5 763 459 385	5 533 443 586
177	- GEBREIDE EN GEHAAKTE ARTIKELEN	x 1 000 EUR -	7 931	5 490	3 150	3 113
177110	-- Kousenbroeken, kousen, kniekousen, sokken en dergelijke artikelen, van brei- of haakwerk	x 1 000 EUR -	1 043	1 180	1 160	1 177
177210	-- Truien, jumpers, pullovers, slipovers, vesten en dergelijke artikelen, van brei- of haakwerk waarvan:	x 1 000 EUR p/st	6 888 251 686	4 310 194 845	1 990 97 237	1 936 90 722
17721031	--- Truien, pullovers, sweatshirts, vesten met mouwen enz., voor heren of jongens van wol of fijn dierlijk haar	x 1 000 EUR p/st	196 11 713	426 25 261	71 4 121	56 2 072
17721032	--- Truien, pullovers, sweatshirts, vesten met mouwen, enz., voor dames of meisjes, van wol of fijndierlijk haar	x 1 000 EUR p/st	969 22 040	381 12 862	105 4 584	239 14 229
17721033	--- Truien en pullovers met meer dan 50 gewichtpercent wol en een gewicht van tenminste 600 g per stuk	x 1 000 EUR p/st	322 12 110	238 9 232	166 7 079	475 18 838

(1) Leveringen m.i.v. aan het buitenland geleverd maakloonwerk.

(2) Statistische classering van producten gekoppeld aan activiteiten - CPA (2-6 cijfers); Prodcorm-lijst (8 cijfers).

**Leveringen (1) in waarde en in hoeveelheid volgens de CPA en de Prodcorm-lijst
(voorlopige cijfers) - vervolg**

Code (2)	Omschrijving	Eenheid	2003			
			Februari	Maart	April	Mei
17721071	--- Truien, pullovers, sweatshirts, vesten met mouwen, voor heren of jongens, van synth. of kunstmatige vezels	x 1 000 EUR p/st	370 23 191	408 30 516	252 17 907	149 10 802
17721072	--- Truien, pullovers, sweatshirts, vesten met mouwen, voor dames of meisjes, van synth. of kunstmatige vezels	x 1 000 EUR p/st	2 552 107 010	1 681 77 980	1 054 50 017	730 35 328
17721090	--- Truien, pullovers, sweatshirts, mouwloze vesten en vesten met mouwen, van textielmaterialen	x 1 000 EUR p/st	861 29 807	532 18 946	209 9 298	110 4 800
18	KLEDING; BONT	x 1 000 EUR -	47 471	40 293	31 255	26 156
	WAARVAN:					
18101000	- KLEDING VAN LEIDER OF VAN KUNSTLEDER INCL. JASSEN EN OVERJASSEN	x 1 000 EUR p/st	525 1 661	256 1 163	70 451	35 185
18211	- WERKKLEDING VOOR HEREN	x 1 000 EUR p/st	830 47 239	893 51 218	1 312 59 464	853 44 267
182111	-- Ensembles, colbertjassen, blazers, werk- en bedrijfskleding, voor heren	x 1 000 EUR p/st	286 14 379	309 15 372	447 18 903	337 13 527
18211121	--- Ensembles van katoen, voor heren/jongens, werk- of bedrijfskleding	x 1 000 EUR p/st	22 1 012	39 1 796	23 1 098	27 1 023
18211125	--- Ensembles voor heren of jongens, van synthetische of kunstmatige vezels, bedrijfs- of werkkleding	x 1 000 EUR p/st	67 2 655	78 2 724	82 3 026	70 2 625
18211131	--- Jasjes en blazers van katoen, voor heren/jongens, bedrijfskleding	x 1 000 EUR p/st	84 4 970	80 4 853	213 8 236	163 6 033
18211135	--- Jasjes en blazers voor heren of jongens, van synthetische of kunstmatige vezels, bedrijfs- of werkkleding	x 1 000 EUR p/st	114 5 742	113 5 999	128 6 543	77 3 846
182112	-- Lange en korte broeken en zogenaamde Amerikaanse overalls, werk- en bedrijfskleding, voor heren	x 1 000 EUR p/st	544 32 860	585 35 846	865 40 561	516 30 740
18211241	--- Lange broeken en kniebroeken voor heren of jongens, van katoen, bedrijfs- of werkkleding	x 1 000 EUR p/st	173 10 738	177 11 642	181 11 199	150 9 488
18211245	--- Lange broeken en kniebroeken voor heren of jongens, van synth. of kunstmatige vezels, bedrijfs- of werkkleding	x 1 000 EUR p/st	204 13 371	251 16 258	291 17 481	188 12 410
18211251	--- Amerikaanse overalls voor heren of jongens, van katoen, bedrijfs- of werkkleding	x 1 000 EUR p/st	61 2 852	63 2 724	287 6 194	82 3 487
18211255	--- Amerikaanse overalls voor heren of jongens, van synthetische of kunstmatige vezels, bedrijfs- of werkkleding	x 1 000 EUR p/st	106 5 899	93 5 222	107 5 687	96 5 355
182130	- ANDERE WERKKLEDING	x 1 000 EUR p/st	862 85 663	931 103 253	870 88 836	889 77 093
18213013	-- Overige kleding voor heren of jongens, van katoen of van synthetische of kunstmatige vezels, bedrijfs- en werkkleding	x 1 000 EUR p/st	385 21 348	385 21 756	372 21 613	470 23 069
18213023	-- Overige kleding voor dames of meisjes, van katoen of van synthetische of kunstmatige vezels, bedrijfs- of werkkleding	x 1 000 EUR p/st	477 64 315	546 81 497	498 67 223	419 54 024
1822	- BOVENKLEDING	x 1 000 EUR p/st	20 962 529 910	15 391 394 445	8 169 276 827	7 871 228 375
	WAARVAN:					
18221270	-- Pantalons, kniebroeken, shorts, Amerikaanse overalls, van brei- of haakwerk, voor heren of jongens	x 1 000 EUR p/st	59 5 372	50 4 886	47 4 151	54 5 035
182221	-- Overjassen, jekkers, capes, anoraks, blousons en dergelijke artikelen, voor heren of voor jongens	x 1 000 EUR p/st	927 19 585	599 16 145	382 10 157	280 8 840

(1) Leveringen m.i.v. aan het buitenland geleverd maakloonwerk.

(2) Statistische classering van producten gekoppeld aan activiteiten - CPA (2-6 cijfers); Prodcorm-lijst (8 cijfers).

PRODCOM - Leveringen per product

Leveringen (1) in waarde en in hoeveelheid volgens de CPA en de Prodcom-lijst (voorlopige cijfers) - vervolg

Code (2)	Omschrijving	Eenheid	2003			
			Februari	Maart	April	Mei
182223	-- Colbertjassen, blazers en dergelijke, voor heren of voor jongens	x 1 000 EUR p/st	262 3 039	143 1 742	41 504	137 1 033
182224	-- Lange en korte broeken en zogenaamde Amerikaanse overalls, voor heren of voor jongens waarvan:	x 1 000 EUR p/st	1 676 64 303	1 864 69 464	1 067 49 475	696 31 279
18222443	--- Pantalons voor heren of jongens, van katoen	x 1 000 EUR p/st	212 9 674	292 13 313	206 15 259	95 5 241
18222445	--- Pantalons voor heren of jongens, van synthetische of kunstmatige vezels	x 1 000 EUR p/st	603 27 118	659 31 200	505 22 933	347 18 608
18223	-- Overige bovenkleding, voor dames of voor meisjes	x 1 000 EUR p/st	13 573 353 464	10 233 263 536	5 482 198 492	4 914 153 965
182231	--- Mantels, capes, anoraks, blousons en dergelijke artikelen, voor dames of voor meisjes	x 1 000 EUR p/st	795 17 057	500 13 063	288 11 890	382 10 231
182232	--- Mantelpakken en broekpakken voor dames of voor meisjes	x 1 000 EUR p/st	289 9 571	252 8 659	164 5 641	111 4 190
182233	--- Blazers en jasjes voor dames of voor meisjes waarvan:	x 1 000 EUR p/st	3 013 50 496	2 148 35 576	730 17 967	1 445 30 812
18223339	---- Jasjes en blazers voor dames of meisjes, van textielmaterialen	x 1 000 EUR p/st	2 823 47 489	2 029 33 311	637 14 623	1 391 29 768
182234	--- Japonnen, rokken en broekrokken voor dames of voor meisjes waarvan:	x 1 000 EUR p/st	7 532 184 775	5 900 143 913	3 373 97 902	2 335 59 871
18223475	----- Japonnen voor dames of meisjes, van synthetische of kunstmatige vezels (excl. gebreid of gehaakt)	x 1 000 EUR p/st	2 631 52 590	2 010 53 971	1 367 34 825	969 25 464
18223479	----- Japonnen voor dames of meisjes, van textielmaterialen	x 1 000 EUR p/st	357 9 516	381 7 383	366 10 344	194 3 777
18223481	---- Rokken en broekrokken voor dames of meisjes, van katoen (excl. gebreid of gehaakt)	x 1 000 EUR p/st	513 14 289	411 3 359	85 6 558	32 984
18223485	---- Rokken voor dames of meisjes, van synthetische of kunstmatige vezels	x 1 000 EUR p/st	889 41 722	640 32 217	462 21 949	349 16 493
182235	--- Lange en korte broeken en zogenaamde Amerikaanse overalls, voor dames of voor meisjes waarvan:	x 1 000 EUR p/st	1 944 91 565	1 434 62 325	926 65 092	641 48 861
18223543	---- Pantalons voor dames of meisjes, van katoen	x 1 000 EUR p/st	394 16 193	363 11 736	220 9 743	145 3 126
18223546	---- Pantalons voor dames of meisjes, van synthetische vezels (excl. gebreid of gehaakt, bedrijfs- of werkkleding)	x 1 000 EUR p/st	671 41 359	416 30 689	324 33 102	359 36 035
18223569	---- Pantalons, Amerikaanse overalls voor dames of meisjes, van textielmaterialen	x 1 000 EUR p/st	505 17 419	485 14 803	261 15 242	66 2 617
1823	- ONDERKLEDING	x 1 000 EUR -	18 480	18 202	15 507	12 241
18231	-- Onderkleding van brei- of haakwerk	x 1 000 EUR p/st	2 640 305 330	2 994 320 771	2 946 358 664	2 515 358 414
18232	-- Overige onderkleding	x 1 000 EUR -	12 775	13 663	11 657	8 639
18232A	--- = 21+22 Onderkleding, voor heren of jongens waarvan:	x 1 000 EUR p/st	1 147 56 365	1 168 65 902	727 45 788	584 33 532

(1) Leveringen m.i.v. aan het buitenland geleverd maakloonwerk.

(2) Statistische classering van producten gekoppeld aan activiteiten - CPA (2-6 cijfers); Prodcom-lijst (8 cijfers).

**Leveringen (1) in waarde en in hoeveelheid volgens de CPA en de Prodcorm-lijst
(voorlopige cijfers) - vervolg**

Code (2)	Omschrijving	Eenheid	2003			
			Februari	Maart	April	Mei
18232111	--- Overhemden voor heren of jongens, van katoen (excl. gebreid of gehaakt)	x 1 000 EUR p/st	416 14 125	289 11 421	173 9 479	186 9 341
18232115	--- Overhemden voor heren of jongens, van synthetische of kunstmatige vezels (excl. gebreid of gehaakt)	x 1 000 EUR p/st	121 5 760	85 5 724	62 4 436	70 3 547
18232B	--- = 23+25 Onderkleding, voor dames of meisjes waarvan:	x 1 000 EUR p/st	10 190 428 220	11 066 490 368	10 169 464 018	7 325 335 338
18232550	--- Step-ins, jarretelgordels, corseletten (incl. body's met verstelbare bandjes)	x 1 000 EUR p/st	643 25 005	776 31 308	829 37 311	768 30 379
182324	--- Onderhemden, onderjurken, onderrokken, slips, nachthemden, badjassen, enz. voor dames of voor meisjes waarvan:	x 1 000 EUR p/st	1 438 89 220	1 428 87 832	761 44 809	730 59 566
182330	- - T-shirts, borstrokken en onderhemden, van brei- of haakwerk	x 1 000 EUR p/st	3 065 247 226	1 545 149 064	904 126 203	1 088 127 908
18233030	--- T-shirts, singlets e.d., van katoen, gebreid of gehaakt (incl. body's met aangeknijpte of heel kort mouwtje)	x 1 000 EUR p/st	2 465 171 265	1 243 104 360	548 76 387	863 89 211
18233090	--- T-shirts, singlets e.d., van andere textielstoffen gebreid of gehaakt m.i.v. body's	x 1 000 EUR p/st	599 75 961	302 44 704	356 49 816	224 38 697
1824	- OVERIGE KLEDING EN TOEBEHOREN, N.E.G. WAARVAN:	x 1 000 EUR -	4 437	2 967	3 048	2 324
18241	- - Babykleding, trainingspakken en andere kleding, kledingtoebehoren en delen van kleding, van brei- of haakwerk waarvan:	x 1 000 EUR -	639	495	559	288
18241210	--- Trainingspakken in breigoedstof	x 1 000 EUR p/st	65 1 830	34 1 251	34 6 731	20 2 674
18242	- - Andere babykleding, andere kleding en kledingtoebehoren van textielstoffen waarvan:	x 1 000 EUR -	1 891	1 538	1 872	1 516
182423	--- Zakdoeken, sjaals, dassen, handschoenen en ander geconfectioneerd kledingtoebehoren; delen van kleding of	x 1 000 EUR -	759	725	830	406
18244270	- - Hoeden en andere hoofddeksels, gebreid, gehaakt viltof anderetextielweefsels aan het stuk ongeacht het materiaal	x 1 000 EUR p/st	541 1 556 461	651 1 400 125	494 1 575 864	400 1 326 532
19	LEDER EN LEDERWAREN WAARVAN:	x 1 000 EUR -	9 496	10 062	9 673	8 303
1930	- SCHOEISEL WAARVAN:	x 1 000 EUR -	2 536	2 343	1 601	1 361
19301	- - Schoeisel, ander dan sportschoeisel en beschermend schoeisel	x 1 000 EUR pa	1 490 31 115	1 406 26 429	737 15 724	503 8 804
20	HOUT EN PRODUKTEN VAN HOUT EN KURK (EXCLUSIEF MEUBELEN), ARTIKELEN VAN RIET EN VAN VLECHTWERK	x 1 000 EUR -	182 966	196 021	209 836	192 396
2010	- HOUT, GEZAAGD, GESCHAAFD OF GEIMPREGNEERD	x 1 000 EUR -	30 127	35 494	40 865	35 574
201010	- - Hout, overlans gezaagd of afgestoken, gesneden of geschild, met een dikte van meer dan 6 mm; niet geïmpregneerd waarvan:	x 1 000 EUR -	23 471	27 790	32 340	27 537
20101010	--- Houten dwarsliggers en wisselhouten, niet geïmpregneerd	x 1 000 EUR m3	227 1 148	232 1 212	290 1 486	233 1 188
20101034	--- Naaldhout, overlans gezaagd of afgestoken, dan wel gesneden of geschild, met een dikte > 6 mm, geschaafd	x 1 000 EUR m3	5 900 24 191	8 185 33 532	10 476 43 147	8 808 36 037

(1) Leveringen m.i.v. aan het buitenland geleverd maakloonwerk.

(2) Statistische classering van producten gekoppeld aan activiteiten - CPA (2-6 cijfers); Prodcorm-lijst (8 cijfers).

PRODCOM - Leveringen per product

Leveringen (1) in waarde en in hoeveelheid volgens de CPA en de Prodcorm-lijst (voorlopige cijfers) - vervolg

Code (2)	Omschrijving	Eenheid	2003			
			Februari	Maart	April	Mei
20101035	--- Sparhout: Picea abies Karst., Abies alba Mill.	x 1 000 EUR m3	7 211 49 558	7 936 53 836	9 125 60 178	7 972 55 157
20101039	--- Naaldhout, plankjes, > 6 mm < 12,5 mm, gezaagd hout n.e.g.	x 1 000 EUR m3	4 924 34 445	5 620 39 207	6 130 42 519	4 770 33 297
20101050	--- Hout, overlans gezaagd of afgestoken, dan wel gesneden of geschild, met een dikte > 6mm	x 1 000 EUR m3	3 551 13 466	3 846 15 531	3 712 16 048	3 601 16 607
20101071	--- Tropisch hout, overlans gezaagd of afgestoken, dan wel gesneden of geschild met dikte > 6mm	x 1 000 EUR m3	816 1 046	973 1 276	1 475 1 492	1 082 1 298
20101077	--- Plankjes voor parketvloeren, van eikenhout	x 1 000 EUR m2	752 30 074	855 33 529	916 34 393	869 34 278
20102	-- Hout waarvan ten minste een zijde over de gehele lengte is geprofileerd; houtwol; houtmeel; hout in plakjes, e.d.	x 1 000 EUR -	3 752	4 014	3 878	4 092
201021	--- Hout waarvan ten minste een zijde over de gehele lengte is geprofileerd	x 1 000 EUR -	2 485	2 537	2 246	2 169
20102110	---- Naaldhout, over de gehele lengte geprofileerd	x 1 000 EUR kg	957 1 594 223	1 062 1 663 409	1 026 1 744 753	984 1 814 387
20102153	---- Ander hout dan naaldhout, over de gehele lengte geprofileerd (excl. plankjes voor parketvloeren)	x 1 000 EUR kg	775 674 310	736 251 771	697 228 824	590 183 295
20102155	---- Plankjes voor parketvloeren van ander hout dan naaldhout	x 1 000 EUR m2	753 29 165	739 27 865	524 20 237	594 22 152
201023	--- Hout in plakjes, spanen of kleine stukjes	x 1 000 EUR kg	1 267 28 691 479	1 477 35 062 529	1 632 39 745 813	1 924 44 191 275
20102303	---- Naaldhout, in plakjes, spanen of kleine stukjes	x 1 000 EUR kg	937 19 820 560	1 201 25 883 953	1 244 27 593 541	1 172 25 851 756
20102305	---- Ander hout, in plakjes, spanen of kleine stukjes	x 1 000 EUR kg	330 8 870 919	276 9 178 576	389 12 152 272	752 18 339 519
20103	-- Onbewerkt hout; houten dwarsliggers en wisselhouten, geïmpregneerd of anderszins behandeld	x 1 000 EUR m3	1 307 10 358	1 596 9 809	2 378 16 324	2 036 12 157
201040	-- Zaagsel, resten en afval van hout	x 1 000 EUR kg	1 472 54 891 404	1 901 79 496 231	2 081 86 103 262	1 807 81 034 434
20104005	--- Zaagsel	x 1 000 EUR kg	341 14 798 018	324 15 271 079	442 18 017 547	374 27 630 153
20104009	--- Resten en afval van hout (ook geperst)	x 1 000 EUR kg	1 131 40 093 386	1 577 64 225 152	1 639 68 085 715	1 433 53 404 281
20109000	-- Impregneren van hout	x 1 000 EUR -	126	193	188	102
2020	- FINEER; DUPLEX-, TRIPLEX- EN MULTIPLEXHOUT, MEUBELPLAAT, SPAANPLAAT, VEZELPLAAT EN ANDERE PANELEN EN PLATEN	x 1 000 EUR -	82 101	85 604	91 942	81 109
20201	-- Platen en panelen	x 1 000 EUR -	78 464	82 393	88 925	78 425
	waarvan:					
202011	--- Triplex- en multiplexhout, enkel bestaande uit houten platen	x 1 000 EUR m3	1 426 99 044	1 356 129 509	1 432 124 261	1 164 73 751
20201239	--- Ander triplex-/multiplex-/met fineer bekleed hout, tenminste één buitenste laag geen naaldhout	x 1 000 EUR m3	4 527 7 285	4 820 7 698	4 766 7 950	3 931 6 461

(1) Leveringen m.i.v. aan het buitenland geleverd maakloonwerk.

(2) Statistische classering van producten gekoppeld aan activiteiten - CPA (2-6 cijfers); Prodcorm-lijst (8 cijfers).

Leveringen (1) in waarde en in hoeveelheid volgens de CPA en de Prodcorm-lijst (voorlopige cijfers) - vervolg

Code (2)	Omschrijving	Eenheid	2003			
			Februari	Maart	April	Mei
202013	--- Spaanplaat en dergelijke plaat van hout of van andere houtachtige stoffen waarvan:	x 1 000 EUR m3	40 470 266 232	41 037 273 557	42 703 284 739	37 579 246 191
20201333	---- Spaanplaat e.d. plaat van hout, onbewerkt of gladgeschuurd (excl. 'waferboard')	x 1 000 EUR m3	23 373 207 687	24 133 216 854	24 791 224 137	19 038 177 199
20201335	---- Spaanplaat en dergelijke plaat van hout, aan de oppervlakte bedekt met decoratieve gelaagde kunststof	x 1 000 EUR m3	3 398 6 155	3 580 6 438	3 264 5 997	2 986 5 491
20201337	---- Spaanplaat e.d. plaat van hout, bekleed met papier geïmpregneerd met melamine (excl. 'waferboard')	x 1 000 EUR m3	12 933 48 935	12 580 46 933	13 976 51 846	12 709 47 650
20202	- - Fineer; hout in platen voor de vervaardiging van triplex- en multiplexhout; verdicht hout	x 1 000 EUR m3	3 637 17 181	3 212 19 831	3 017 20 773	2 684 15 541
202021	--- Fineer en hout in platen voor de vervaardiging van triplex- en multiplexhout, niet meer dan 6 mm dik	x 1 000 EUR m3	3 358 16 565	3 044 19 556	2 661 20 329	2 492 15 288
20202200	--- Verdicht hout, in blokken, planken, stroken of profielen	x 1 000 EUR m3	279 616	167 275	355 444	192 253
2030	- SCHRIJN- EN TIMMERWERK VOOR BOUWWERKEN	x 1 000 EUR -	51 155	52 555	51 295	50 937
20301	- - Schrijn- en timmerwerk voor bouwwerken	x 1 000 EUR -	46 359	46 557	44 533	44 792
	waarvan:					
203011	--- Vensters, vensterdeuren, alsmede kozijnen daarvoor deuren en kozijnen daarvoor, alsmede drempels, van hout	x 1 000 EUR p/st	17 178 192 997	17 691 203 495	18 297 196 174	17 109 183 141
20301110	---- Vensters en vensterdeuren, alsmede kozijnen daarvoor, van hout	x 1 000 EUR p/st	7 335 17 891	7 559 18 208	8 109 20 444	7 992 20 247
20301150	---- Deuren (incl. kozijnen daarvoor, alsmede drempels), van hout	x 1 000 EUR p/st	9 844 175 106	10 132 185 287	10 188 175 730	9 117 162 894
20302000	- - Geprefabriceerde bouwwerken van hout	x 1 000 EUR -	4 796	5 998	6 763	6 146
20401	- HOUTEN EMBALLAGE	x 1 000 EUR -	14 863	16 617	18 961	17 849
204011	- - Laadborden, laadkisten en andere laadplateaus	x 1 000 EUR p/st	11 335 1 853 219	12 707 2 073 639	14 186 2 303 398	12 991 2 090 040
20401133	--- Pallets, opzetframes voor pallets	x 1 000 EUR p/st	10 734 1 799 926	11 773 2 002 551	13 258 2 239 799	12 275 2 026 978
20401135	--- Laadkisten en andere laadplateaus, van hout	x 1 000 EUR p/st	600 53 293	934 71 088	928 63 599	715 63 062
204012	- - Andere houten emballage, alsmede delen daarvan	x 1 000 EUR kg	3 528 7 037 382	3 910 6 996 310	4 776 8 974 157	4 859 8 446 068
205	- OVERIGE PRODUCTEN VAN HOUT; ARTIKELN VAN KURK, VAN RIET EN VAN VLECHTWERK WAARVAN:	x 1 000 EUR -	4 721	5 751	6 773	6 926
20511450	- - Andere houtwaren	x 1 000 EUR -	2 799	4 025	4 789	5 142
21	PULP, PAPIER EN PAPIERWAREN	x 1 000 EUR -	303 228	320 666	322 106	296 354
211	- PULP, PAPIER EN KARTON	x 1 000 EUR -	138 020	144 969	139 317	131 549
	WAARVAN:					

(1) Leveringen m.i.v. aan het buitenland geleverd maakloonwerk.

(2) Statistische classering van producten gekoppeld aan activiteiten - CPA (2-6 cijfers); Prodcorm-lijst (8 cijfers).

PRODCOM - Leveringen per product

Leveringen (1) in waarde en in hoeveelheid volgens de CPA en de Prodcom-lijst (voorlopige cijfers) - vervolg

Code (2)	Omschrijving	Eenheid	2003			
			Februari	Maart	April	Mei
211230	-- Ander papier en karton, niet gestreken; sigarett papier, niet op maat gesneden	x 1 000 EUR kg	2 062 7 549 383	2 151 7 831 929	2 067 7 091 404	1 779 6 252 586
21125	-- Bewerkt papier en bewerkt karton	x 1 000 EUR kg	110 781 105 383 578	116 653 115 470 919	113 079 107 259 519	104 966 102 084 871
	waarvan:					
211253	--- Papier en karton, voor grafische doeleinden, gestreken met kaolien of andere anorganische stoffen	x 1 000 EUR kg	57 617 77 631 654	63 888 87 788 427	56 562 77 142 535	53 506 74 068 803
211256	--- Papier, karton, e.d., van een deklaag voorzien, geïmpregneerd, bekleed, versierd of bedrukt, op rollen of in bladen	x 1 000 EUR kg	24 410 9 261 699	24 860 9 433 076	26 947 10 438 971	24 585 10 033 860
21126000	-- Resten en afval van papier of van karton	x 1 000 EUR kg	81 1 802 415	78 1 475 962	164 2 803 756	48 834 140
212	- PAPIER- EN KARTONWAREN	x 1 000 EUR kg	165 209 116 055 895	175 696 122 071 062	182 789 127 553 139	164 805 115 395 047
21211	-- Gegolfd papier en golfkarton en verpakkingsmateriaal van papier en karton	x 1 000 EUR kg	93 903 85 654 752	99 779 90 483 676	102 486 93 572 522	92 857 85 228 295
21211100	--- Gegolfd papier en gegolfd karton, ook indien geperforeerd	x 1 000 EUR kg	463 617 340	437 591 821	458 614 073	419 554 156
212112	--- Zakken van papier	x 1 000 EUR kg	10 279 4 484 899	10 192 4 864 447	10 669 5 235 276	9 992 4 316 118
21211230	---- Zakken met een bodembreedte van 40 cm of meer	x 1 000 EUR kg	4 311 2 333 944	4 194 2 565 850	4 394 2 869 168	4 267 2 237 214
21211250	---- Zakken, incl. puntzakken, n.e.g.	x 1 000 EUR kg	5 968 2 150 955	5 998 2 298 597	6 275 2 366 108	5 725 2 078 904
21211300	--- Dozen van gegolfd papier of van gegolfd karton	x 1 000 EUR kg	51 417 56 178 092	53 051 57 458 606	54 006 59 705 764	49 073 54 932 069
21211400	--- Vouwdozen, andere dan van gegolfd papier of van gegolfd karton	x 1 000 EUR kg	26 556 21 841 480	29 699 24 453 500	30 807 24 846 532	26 925 22 242 028
212115	--- Kartonnagewerk voor kantoorgebruik, voor winkelgebruik en dergelijke	x 1 000 EUR kg	5 187 2 532 941	6 400 3 115 302	6 546 3 170 877	6 448 3 183 924
21211530	---- Andere verpakkingsmiddelen, incl. hoezen voor grammofoonplaten, n.e.g.	x 1 000 EUR kg	4 448 2 312 316	5 564 2 870 675	5 720 2 896 505	5 499 2 917 368
21211550	---- Kartonnagewerk voor kantoor- of winkelgebruik, n.e.g.	x 1 000 EUR kg	739 220 625	836 244 627	826 274 372	949 266 556
21221	-- Huishoudelijke en sanitaire papierwaren	x 1 000 EUR kg	35 053 18 062 887	37 538 19 019 607	39 512 20 175 060	36 725 18 442 056
	waarvan:					
212211	--- Closetpapier, zakdoeken, toiletdoekjes, handdoeken, tafellakens en servetten, van papier	x 1 000 EUR kg	13 793 8 521 358	14 403 9 011 789	15 086 9 303 318	14 779 9 063 272
21231	-- Kantoorbenodigdheden van papier	x 1 000 EUR kg	6 387 2 939 523	6 545 2 963 661	6 727 3 239 083	5 778 2 645 213
21241	-- Behangsel papier	x 1 000 EUR kg	4 917 1 408 199	5 384 1 499 697	5 183 1 508 972	4 660 1 432 623
21251	-- Overige papier- en kartonwaren n.e.g.	x 1 000 EUR kg	24 949 7 990 534	26 450 8 104 421	28 881 9 057 502	24 785 7 646 860
212512	--- Etiketten van papier of van karton	x 1 000 EUR kg	16 766 2 444 322	18 500 2 586 664	20 534 3 091 718	17 786 2 582 889

(1) Leveringen m.i.v. aan het buitenland geleverd maakloonwerk.

(2) Statistische classering van producten gekoppeld aan activiteiten - CPA (2-6 cijfers); Prodcom-lijst (8 cijfers).

**Leveringen (1) in waarde en in hoeveelheid volgens de CPA en de Prodcorm-lijst
(voorlopige cijfers) - vervolg**

Code (2)	Omschrijving	Eenheid	2003			
			Februari	Maart	April	Mei
21251235	--- Bedrukte etiketten van papier of karton, zelfklevend	x 1 000 EUR kg	10 587 1 039 841	11 604 1 108 017	11 241 1 083 632	10 358 980 190
21251239	--- Bedrukte etiketten van papier of karton, andere	x 1 000 EUR kg	5 275 1 276 929	6 091 1 361 210	8 384 1 872 032	6 670 1 497 360
212514	--- Sigarettenpapier; klossen, hulzen, buisjes, spoelen e.d. opwindmiddelen; filtreerpapier en karton; overige n.e.g. waarvan:	x 1 000 EUR kg	8 183 5 546 212	7 949 5 517 757	8 347 5 965 784	6 998 5 063 971
21251430	--- Klossen, hulzen, ... en dergelijke opwindmiddelen, van papier/karton, n.e.g.	x 1 000 EUR kg	1 991 2 983 855	1 899 2 811 083	2 039 3 219 166	1 738 2 701 030
21251490	--- Andere artikelen van papier/karton, neg	x 1 000 EUR kg	1 508 735 484	1 798 903 788	1 674 950 513	1 485 800 982
22	DRUKWERK EN OPGENOMEN MEDIA	x 1 000 EUR -	336 485	385 113	368 924	412 002
	WAARVAN:					
2211	- BOEKEN	x 1 000 EUR -	39 111	46 965	38 301	79 398
	WAARVAN:					
22111000	- Boeken, brochures, enz., in losse vellen	x 1 000 EUR p/st	2 898 739 223	3 437 3 175 418	3 458 3 220 587	2 774 3 467 498
22112	- Boeken, brochures en dergelijke, gedrukt en elektronisch waarvan:	x 1 000 EUR -	35 839	43 116	34 134	76 353
22112110	--- Andere boeken, brochures en derg. drukwerk: schoolboeken	x 1 000 EUR p/st	20 701 139 465 170	27 293 383 580 998	18 055 119 740 868	63 659 1 207 933 721
22112120	--- Andere boeken, brochures en derg. drukwerk: kinderboeken	x 1 000 EUR p/st	304 150 755	709 378 428	615 328 071	570 252 838
22112130	--- Andere boeken, brochures en derg. drukwerk: literatuur	x 1 000 EUR p/st	589 481 854	729 333 266	751 384 263	461 392 545
22112160	--- Andere boeken, brochures en derg. drukwerk: andere	x 1 000 EUR p/st	2 287 12 348 180	4 715 15 720 951	3 424 19 037 881	2 171 14 425 034
22112180	--- Prentenalbums, prentenboeken, tekenboeken en kleurboeken, voor kinderen	x 1 000 EUR p/st	8 121 3 879 957	6 512 3 747 847	8 444 4 587 783	8 652 5 296 322
22121	- KRANTEN EN TIJDSCHRIFTEN, VIER KEER OF MEER PER WEEK VERSCHIJNEND, GEDRUKT EN ELEKTRONISCH	x 1 000 EUR -	39 301	45 670	43 252	45 488
22131	- KRANTEN EN TIJDSCHRIFTEN, MINDER DAN VIER KEER PER WEEK VERSCHIJNEND, GEDRUKT EN ELEKTRONISCH	x 1 000 EUR -	57 577	60 822	67 310	63 290
22151	- BRIEFKAARTEN, WENSKAARTEN, PRENTEN ENZOVOORT, GEDRUKT EN ELEKTRONISCH	x 1 000 EUR -	2 017	2 380	2 129	3 348
222	- DRUKKERIJEN EN DIENSTEN IN VERBAND MET DRUKKERIJEN	x 1 000 EUR -	190 023	220 417	210 055	210 618
22211000	- Drukken van kranten en tijdschriften, vier keer of meer per week verschijnend	x 1 000 EUR -	6 153	6 802	6 346	6 645
2222	- Diensten in verband met drukkerijen n.e.g.	x 1 000 EUR -	162 492	189 322	181 062	179 262
22221	--- Postzegels; cheques, bankbiljetten, aandelen; reclaimedrukwerk, e.d.; ander drukwerk n.e.g.	x 1 000 EUR -	92 758	110 933	103 352	96 934
22221100	--- "Nieuwe postzegels; gezegeld papier; cheques; bankbiljetten, enz."	x 1 000 EUR -	703	627	517	1 299

(1) Leveringen m.i.v. aan het buitenland geleverd maakloonwerk.

(2) Statistische classering van producten gekoppeld aan activiteiten - CPA (2-6 cijfers); Prodcorm-lijst (8 cijfers).

PRODCOM - Leveringen per product

Leveringen (1) in waarde en in hoeveelheid volgens de CPA en de Prodcom-lijst (voorlopige cijfers) - vervolg

Code (2)	Omschrijving	Eenheid	2003			
			Februari	Maart	April	Mei
222212	---- Reclamedrukwerk, handescatalogi en dergelijke	x 1 000 EUR -	65 991	81 828	73 704	68 645
22221230	----- Handescatalogi	x 1 000 EUR -	10 660	10 332	9 350	9 591
22221250	----- Ander reclamedrukwerk e.d.	x 1 000 EUR -	55 330	71 496	64 354	59 054
22221300	---- Ander drukwerk, n.e.g.	x 1 000 EUR -	26 065	28 478	29 131	26 989
222220	--- Registers, comptabiliteitsboeken, opbergmappen, formulieren en dergelijke artikelen, van papier of van karton waarvan:	x 1 000 EUR -	9 234	9 885	10 404	13 728
22222013	---- Registers, comptabiliteitsboeken, order- en kwitantieboekjes, papier/karton	x 1 000 EUR kg	114 36 923	126 45 591	112 36 482	150 48 584
22222019	---- Andere producten, n.e.g., b.v. adresboekjes	x 1 000 EUR -	165	250	510	503
22222050	---- Opbergmappen, mappen en banden, omslagen voor dossiers, van papier of karton	x 1 000 EUR kg	750 345 470	894 374 333	919 476 179	940 393 314
22222075	---- Sets kettlingformulieren, ook met carbonpapier	x 1 000 EUR kg	5 684 1 927 569	5 667 1 868 464	5 930 1 907 522	6 915 1 909 885
22222079	---- Andere sets formulieren, ook met carbonpapier	x 1 000 EUR kg	915 198 711	914 194 355	825 189 351	1 337 219 284
22222090	---- Onderleggers, boekomslagen en andere papierwaren	x 1 000 EUR -	803	812	1 021	1 329
22223	--- Drukkerijen, andere dan dagbladdrukkerijen	x 1 000 EUR -	60 500	68 504	67 306	68 600
22223100	---- Drukken van boeken, brochures en dergelijk drukwerk, prentenalbums, kleurboeken, geschreven of gedrukte muziek	x 1 000 EUR -	19 257	22 822	20 843	21 049
222232	---- Andere drukkerijen n.e.g.	x 1 000 EUR -	41 243	45 682	46 463	47 551
	waarvan:					
22223220	----- Drukken van kranten en tijdschriften, minder dan vier keer per week verschijnend	x 1 000 EUR -	36 177	40 673	41 415	40 834
22223230	----- Drukken van cartografische werken van alle soorten	x 1 000 EUR -	496	193	156	458
22223250	----- Drukken van alle soorten kalenders, incl. kalenderblokken	x 1 000 EUR -	47	127	32	47
22223290	----- Drukken van ander drukwerk, n.e.g. incl.drukwerk op kunststofetiketten, kunststofzakken, glas, panelen, enz.	x 1 000 EUR -	4 434	4 604	4 785	6 120
222310	-- Boekbinden	x 1 000 EUR -	4 969	5 314	5 443	5 314
22231010	--- Afwerken van boeken en dergelijke artikelen (vouwen, lijmen, snijden, inbinden e.d.)	x 1 000 EUR -	1 362	876	908	964
22231030	--- Afwerken van brochures, tijdschriften, catalogi, reclamemateriaal, prospectussen, enz. (vouwen, lijmen, snijden e.d.)	x 1 000 EUR -	3 168	3 871	3 904	3 717
22231050	--- Afwerken van ander drukwerk, bedrukt papier en bedrukt karton	x 1 000 EUR -	439	567	631	633

(1) Leveringen m.i.v. aan het buitenland geleverd maakloonwerk.

(2) Statistische classering van producten gekoppeld aan activiteiten - CPA (2-6 cijfers); Prodcom-lijst (8 cijfers).

**Leveringen (1) in waarde en in hoeveelheid volgens de CPA en de Prodcorm-lijst
(voorlopige cijfers) - vervolg**

Code (2)	Omschrijving	Eenheid	2003			
			Februari	Maart	April	Mei
2224	- - Prepress-diensten	x 1 000 EUR	11 283	13 904	12 190	13 538
	-	-				
22241000	- - - Zetten en vervaardiging van drukplaten	x 1 000 EUR	8 238	10 086	8 615	9 507
	-	-				
22242000	- - - Drukletters, clichés, drukplaten, drukcilinders en dergelijke	x 1 000 EUR	3 045	3 818	3 575	4 031
	-	-				
22251000	- - Overige grafische dienstverlening	x 1 000 EUR	5 126	5 074	5 015	5 859
	-	-				
24	CHEMISCHE PRODUKTEN EN SYNTHETISCHE OF KUNSTMATIGE VEZELS	x 1 000 EUR	2 084 981	2 343 722	2 260 052	2 057 526
	-	-				
241	- CHEMISCHE BASISPRODUKTEN	x 1 000 EUR	1 268 390	1 362 673	1 348 913	1 245 900
	-	-				
24111	- - Industriële gassen	x 1 000 EUR	20 466	21 358	20 266	21 116
	-	-				
241111	- - - Waterstof, argon, edelgassen, stikstof en zuurstof waarvan:	x 1 000 EUR	19 101	19 970	18 862	19 726
	m3	m3	392 119 346	433 649 013	420 167 387	434 666 584
24111120	- - - - Argon	x 1 000 EUR	2 675	2 907	2 598	2 431
	m3	m3	5 026 586	5 771 451	4 384 425	4 056 279
24111160	- - - - Stikstof	x 1 000 EUR	5 733	5 628	5 455	5 745
	m3	m3	191 483 994	216 058 804	207 840 217	213 062 139
24111170	- - - - Zuurstof	x 1 000 EUR	8 933	9 424	8 855	9 657
	m3	m3	195 012 531	211 132 016	207 296 496	216 263 890
241112	- - - Koolstofdioxide en andere anorganische zuurstofverbindingen van niet-metalen n.e.g.	x 1 000 EUR	1 269	1 293	1 305	1 294
	kg	kg	6 825 465	7 782 723	6 902 770	6 938 472
24111300	- - - Vloeibare lucht; samengeperste lucht	x 1 000 EUR	96	95	98	96
	kg	kg	25 569	24 955	26 324	24 551
2412	- - Kleurstoffen en pigmenten	x 1 000 EUR	57 258	63 176	66 426	59 919
	-	-				
24121	- - - Oxyden, peroxyden en hydroxyden	x 1 000 EUR	22 748	25 698	25 419	25 400
	-	-				
24122	- - - Looi- en verextracten; looizuur (tannine) en derivaten daarvan; kleuren en verfstoffen n.e.g. waarvan:	x 1 000 EUR	34 510	37 478	41 007	34 518
	-	-				
241221	- - - - Synthetische organische kleurstoffen en preparaten op basis daarvan waarvan:	x 1 000 EUR	14 574	15 002	16 070	14 320
	kg	kg	3 819 002	3 872 357	4 218 247	3 491 349
24122150	- - - - - Andere synthetische organische kleurstoffen	x 1 000 EUR	6 810	7 014	7 103	6 908
	kg	kg	929 617	899 363	931 453	963 116
24122419	- - - - - Andere pigmenten en preparaten op basis van titaandioxyde	x 1 000 EUR	7 861	9 658	9 563	7 664
	kg TiO2	kg	3 546 561	4 448 775	4 392 397	3 565 989
24122470	- - - - - Andere kleur- en verfstoffen, preparaten en luminoforen	x 1 000 EUR	10 819	11 549	14 065	11 061
	kg	kg	5 049 364	5 871 783	7 190 612	5 431 908
2413	- - Overige anorganische chemische basisproducten	x 1 000 EUR	66 249	72 267	73 276	59 411
	-	-				
24131	- - - Chemische elementen n.e.g.; anorganische zuren en verbindingen daarvan waarvan:	x 1 000 EUR	27 722	29 917	34 266	26 564
	-	-				

(1) Leveringen m.i.v. aan het buitenland geleverd maakloonwerk.

(2) Statistische classering van producten gekoppeld aan activiteiten - CPA (2-6 cijfers); Prodcorm-lijst (8 cijfers).

PRODCOM - Leveringen per product

Leveringen (1) in waarde en in hoeveelheid volgens de CPA en de Prodcom-lijst (voorlopige cijfers) - vervolg

Code (2)	Omschrijving	Eenheid	2003			
			Februari	Maart	April	Mei
241314	---- Waterstofchloride; oleum; difosforpenta-oxide; andere anorganische zuren; silicium- en zwavel-dioxyde waarvan:	x 1 000 EUR -	14 197	13 035	17 716	14 978
24131433	----- Zwavelzuur	x 1 000 EUR kg SO2	1 762 45 903 366	1 904 44 948 460	2 148 50 327 954	1 718 46 443 437
24131455	---- Fosforzuur en polyfosforzuren	x 1 000 EUR kg P2O5	5 541 12 465 679	5 090 10 390 107	8 199 16 413 019	6 577 13 555 253
241315	---- Oxyden, hydroxyden en peroxyden; hydrazine en hydroxylamine, alsmede anorganische zouten daarvan waarvan:	x 1 000 EUR -	9 380	11 441	11 605	8 082
24131527	---- Natriumhydroxyde in waterige oplossing (natronloog)	x 1 000 EUR kg NaOH	6 806 36 943 962	7 982 42 773 689	8 195 47 601 372	5 907 34 037 683
24132	--- Verbindingen van metalen met halogenen; hypochlorieten, chloraten en perchloraten	x 1 000 EUR -	4 531	4 451	4 806	3 763
241321	---- Verbindingen van metalen met halogenen	x 1 000 EUR -	2 647	2 330	2 464	2 038
241322	---- Hypochlorieten, chloraten en perchloraten	x 1 000 EUR -	1 885	2 121	2 342	1 725
24133	--- Sulfiden, sulfaten; nitraten, fosfaten en carbonaten	x 1 000 EUR -	23 900	26 423	23 588	19 255
241331	---- Sulfiden, sulfieten en sulfaten	x 1 000 EUR -	5 355	6 019	5 333	4 211
24133157	---- Sulfaten, excl. aluminium- en bariumsulfaat	x 1 000 EUR kg	2 876 20 328 253	3 474 24 653 190	2 984 22 208 627	2 363 18 905 185
241332	---- Fosfinaten, fosfonaten, fosfaten en polyfosfaten	x 1 000 EUR -	15 013	16 776	14 763	11 730
241333	---- Carbonaten	x 1 000 EUR -	3 533	3 628	3 492	3 314
24134	--- Zouten van andere metalen	x 1 000 EUR kg	542 1 484 861	1 041 2 083 151	820 2 168 966	824 1 904 376
24135	--- Overige anorganische chemische basisproducten waarvan:	x 1 000 EUR -	9 554	10 435	9 796	9 004
241352	---- Cyaniden en cyanaten (inclusief verbindingen); silicaten; boraten; perboraten; anorganische zouten en peroxozouten	x 1 000 EUR -	4 507	4 400	4 249	3 689
2414	-- Overige organische chemische basisproducten	x 1 000 EUR -	420 538	454 626	472 391	451 441
24141	--- Koolwaterstoffen en derivaten daarvan	x 1 000 EUR -	138 934	154 408	161 046	158 127
241411	---- Acyclische koolwaterstoffen	x 1 000 EUR kg	84 281 191 393 326	90 058 194 139 482	99 386 208 501 223	101 172 213 691 316
241412	---- Cyclische koolwaterstoffen	x 1 000 EUR kg	42 158 114 027 232	52 285 134 745 915	49 843 124 399 892	48 115 127 772 079
241414	---- Sulfo-, nitro- en nitrosoderivaten van koolwaterstoffen, ook indien gehalogeneerd	x 1 000 EUR kg	3 664 5 003 097	4 877 9 227 017	5 717 10 849 601	4 183 5 924 574
24142	--- Alcoholen, fenolen, fenolalcoholen, alsmede, halogeene-, sulfo-, nitro-, en nitrosoderivaten daarvan; industriële	x 1 000 EUR kg	49 891 92 159 532	51 052 93 944 540	54 981 96 398 745	49 394 91 399 870

(1) Leveringen m.i.v. aan het buitenland geleverd maakloonwerk.

(2) Statistische classering van producten gekoppeld aan activiteiten - CPA (2-6 cijfers); Prodcom-lijst (8 cijfers).

Leveringen (1) in waarde en in hoeveelheid volgens de CPA en de Prodcorm-lijst (voorlopige cijfers) - vervolg

Code (2)	Omschrijving	Eenheid	2003			
			Februari	Maart	April	Mei
24143	--- Industriële eenwaardige vetzuren; carbonzuren en derivaten daarvan waarvan:	x 1 000 EUR kg	61 973 146 893 803	68 338 139 678 924	68 120 143 367 346	61 213 146 588 471
241432	---- Verzadigde eenwaardige acyclische carbonzuren en derivaten daarvan	x 1 000 EUR kg	7 276 11 273 299	7 240 16 672 638	6 483 14 502 225	7 050 14 425 217
241434	---- Meerwaardige aromatische carbonzuren en carbonzuren met andere zuurstofhoudende groepen en derivaten daarvan waarvan:	x 1 000 EUR kg	31 628 108 502 507	36 719 93 425 316	36 325 98 294 565	34 102 109 048 907
24143433	----- Ftaalzuuranhydride	x 1 000 EUR kg	7 074 12 387 892	7 571 12 115 606	8 074 12 447 342	7 714 11 774 340
24143475	----- Andere carbonzuren met andere zuurstofhoudende groepen en derivaten	x 1 000 EUR kg	3 563 1 835 874	3 702 1 843 123	3 726 1 829 423	3 384 1 776 474
24144	--- Organische verbindingen met stikstofhoudende groepen waarvan:	x 1 000 EUR kg	49 747 44 941 246	51 762 48 182 256	56 578 49 628 440	53 714 47 150 305
241441	---- Aminoverbindingen	x 1 000 EUR kg	16 675 18 280 189	19 865 22 374 001	20 569 21 039 019	19 041 19 346 136
24144290	---- Aminoverbindingen met zuurstofhoudende groepen, excl. aminoalcoholen, lysine, glutaminezuur	x 1 000 EUR kg	2 421 248 248	2 507 250 842	2 298 203 578	1 825 145 464
241444	---- Verbindingen met andere stikstofhoudende groepen	x 1 000 EUR kg	26 159 21 436 210	24 704 20 519 648	27 380 20 656 685	26 721 19 567 976
24145	--- Organische zwavel- en andere organische verbindingen van niet-metalen en metalen; heterocyclischeverbindingen n.e.g. waarvan:	x 1 000 EUR kg	67 724 34 068 932	74 247 42 471 716	77 287 40 784 066	69 611 39 505 803
241452	---- Heterocyclische verbindingen, n.e.g.; nucleïne-zuren en zouten daarvan waarvan:	x 1 000 EUR kg	51 980 23 890 619	55 458 29 926 876	61 013 29 209 312	54 836 29 743 817
24145250	----- Verbindingen met pyridine/(iso)cholino- lincring, lactamen (ex 6-hexaanlactam) en heterocyclische verbindingen met N	x 1 000 EUR kg	7 908 1 307 113	14 429 2 916 957	12 917 2 805 689	11 463 2 834 266
24146	--- Ethers, organische peroxyden, epoxyden, acetalen en hemiacetalen; andere organische verbindingen	x 1 000 EUR kg	36 882 43 902 282	40 967 50 957 461	43 505 55 749 090	42 442 55 665 471
241461	---- Verbindingen met aldehydegroepen	x 1 000 EUR kg	582 387 528	697 505 700	783 524 316	470 315 093
241462	---- Ketonen en chinonen	x 1 000 EUR kg	14 442 28 301 411	19 788 37 248 192	18 619 34 947 741	19 198 34 731 165
241463	---- Ethers, organische peroxyden, epoxyden, acetalen hemiacetalen, alsmede derivaten daarvan	x 1 000 EUR kg	11 773 12 863 408	10 734 10 645 131	14 334 17 976 181	14 040 17 825 414
241464	---- Enzymen en andere organische verbindingen n.e.g.	x 1 000 EUR kg	10 085 2 349 935	9 748 2 558 438	9 769 2 300 852	8 734 2 793 799
24147	--- Organische chemische basisproducten n.e.g.	x 1 000 EUR -	15 387 -	13 853 -	10 876 -	16 940 -
2415	--- Kunstmeststoffen en stikstofverbindingen waarvan:	x 1 000 EUR -	79 549 -	76 526 -	64 110 -	50 367 -
241530	--- Minerale of chemische stikstofhoudende meststoffen waarvan:	x 1 000 EUR kg N	23 213 72 766 059	23 438 72 450 153	18 202 55 882 328	17 975 59 263 176
24153023	---- Ammoniumsulfaat	x 1 000 EUR kg N	3 556 19 502 255	4 221 23 254 740	3 538 19 823 552	4 204 23 435 678
24156000	--- Meststoffen van dierlijke of van plantaardige oorsprong	x 1 000 EUR kg	2 466 31 936 008	3 764 46 651 142	3 706 42 083 313	2 333 32 227 603

(1) Leveringen m.i.v. aan het buitenland geleverd maakloonwerk.

(2) Statistische classering van producten gekoppeld aan activiteiten - CPA (2-6 cijfers); Prodcorm-lijst (8 cijfers).

PRODCOM - Leveringen per product

Leveringen (1) in waarde en in hoeveelheid volgens de CPA en de Prodcom-lijst (voorlopige cijfers) - vervolg

Code (2)	Omschrijving	Eenheid	2003			
			Februari	Maart	April	Mei
241580	--- Meststoffen n.e.g. waarvan:	x 1 000 EUR kg	32 844 222 347 921	37 453 249 570 604	31 681 192 455 815	16 971 97 985 972
24158025	---- Meststoffen met stikstof, fosfor en kalium, =< 10 gew.% stikstof	x 1 000 EUR kg	2 529 18 801 234	1 913 11 079 309	2 029 12 771 300	698 3 323 193
24158069	---- Andere meststoffen met fosfor en kalium	x 1 000 EUR kg	662 6 233 248	1 162 14 892 079	595 6 133 770	486 5 384 405
24158090	---- Andere meststoffen, n.e.g.	x 1 000 EUR kg	693 3 597 341	898 2 604 523	495 1 819 830	659 1 516 177
2416	- - Kunststoffen in primaire vormen	x 1 000 EUR kg	580 493 662 559 209	628 931 707 430 814	604 301 659 928 422	560 102 626 621 226
241610	--- Polymeren van ethyleen, in primaire vormen waarvan:	x 1 000 EUR kg	120 505 170 590 328	138 006 185 431 635	123 523 167 060 707	114 577 165 346 956
24161035	---- Lineair polyethyleen, relatieve dichtheid < 0,94, in primaire vormen	x 1 000 EUR kg	3 152 4 156 768	2 991 3 846 901	3 120 4 000 634	3 177 3 753 399
24161090	---- Andere polymeren van ethyleen, in primaire vormen, n.e.g.	x 1 000 EUR kg	5 100 3 764 447	5 405 3 958 193	4 083 2 727 047	4 397 2 977 555
241620	--- Polymeren van styreen, in primaire vormen waarvan:	x 1 000 EUR kg	55 601 82 149 932	61 617 88 920 244	52 353 70 936 395	51 295 66 153 367
24162039	---- Polystyreen (excl. expandeerbaar), in primaire vormen	x 1 000 EUR kg	16 572 29 669 562	17 861 34 160 141	13 703 27 285 919	11 572 22 683 022
24162090	---- Polymeren van styreen, in primaire vormen, n.e.g.	x 1 000 EUR kg	6 469 5 415 960	8 135 7 183 666	8 966 7 891 772	9 724 7 690 045
241630	--- Polymeren van vinylchloride of van andere halogeenolefinen, in primaire vormen waarvan:	x 1 000 EUR kg	57 484 74 818 402	59 099 75 175 094	56 570 67 936 307	53 303 68 693 816
24163010	---- Polyvinylchloride, niet gemengd met andere zelfstandigheden, in primaire vormen	x 1 000 EUR kg	42 637 61 501 643	43 843 62 084 049	40 744 54 364 586	38 588 55 930 807
241640	--- Polyethers en polyesters; polycarbonaten, alkyd-epoxyharsen waarvan:	x 1 000 EUR kg	71 492 45 526 080	74 161 48 398 817	84 426 52 540 848	70 559 47 360 169
24164015	---- Polyethyleenglycolen en andere polyetheralcoholen, in primaire vormen	x 1 000 EUR kg	15 310 16 343 094	18 141 19 168 090	17 777 18 503 552	18 759 20 348 701
24164030	---- Epoxyharsen, in primaire vormen	x 1 000 EUR kg	1 091 252 138	1 122 256 471	1 225 300 556	871 255 570
24164050	---- Alkydharsen, in primaire vormen	x 1 000 EUR kg	2 823 2 233 088	3 216 2 613 328	3 474 2 720 217	2 415 1 886 189
24164090	---- Andere polyesters, in primaire vormen	x 1 000 EUR kg	13 783 5 271 530	13 513 5 330 924	13 799 5 565 964	13 670 5 506 367
24165	--- Andere kunststoffen in primaire vormen; ionenwisselaars waarvan:	x 1 000 EUR kg	274 166 287 115 494	295 077 307 904 010	286 767 299 956 993	269 525 277 283 546
241651	---- Polymeren van propyleen of van andere olefinen, in primaire vormen	x 1 000 EUR kg	118 859 184 694 858	124 480 194 210 637	118 122 184 184 422	110 115 169 711 336
24165130	----- Polypropyleen, in primaire vormen	x 1 000 EUR kg	104 941 161 167 583	109 020 167 959 918	102 625 156 835 234	96 537 145 711 943
24165150	----- Andere polymeren van propyleen of van andere olefinen, in pr. vormen, n.e.g.	x 1 000 EUR kg	13 918 23 527 275	15 460 26 250 719	15 497 27 349 188	13 579 23 999 393

(1) Leveringen m.i.v. aan het buitenland geleverd maakloonwerk.

(2) Statistische classering van producten gekoppeld aan activiteiten - CPA (2-6 cijfers); Prodcom-lijst (8 cijfers).

**Leveringen (1) in waarde en in hoeveelheid volgens de CPA en de Prodcom-lijst
(voorlopige cijfers) - vervolg**

Code (2)	Omschrijving	Eenheid	2003			
			Februari	Maart	April	Mei
241653	---- Acrylpolymeren in primaire vormen	x 1 000 EUR kg	25 763 15 959 191	28 353 17 892 790	27 353 17 575 386	26 296 16 898 961
241654	---- Polyamiden in primaire vormen	x 1 000 EUR kg	21 815 13 567 317	23 462 15 760 740	25 586 16 324 909	17 061 11 722 293
24165450	----- Polyamide-6, -11, -12, -6,6, -6,9, -6,10 of -6,12, in primaire vormen	x 1 000 EUR kg	15 798 12 518 673	18 522 14 885 344	19 128 15 219 851	12 366 10 913 682
24165490	----- Andere polyamiden, in primaire vormen	x 1 000 EUR kg	6 017 1 048 644	4 940 875 396	6 458 1 105 058	4 695 808 611
241656	---- Andere aminoharsen, fenolharsen en polyurethanen, in primaire vormen waarvan:	x 1 000 EUR kg	62 527 44 549 205	73 381 50 071 505	68 729 49 232 297	69 348 48 567 754
24165670	----- Polyurethanen, in primaire vormen	x 1 000 EUR kg	57 085 41 762 622	67 483 47 396 838	63 016 46 545 739	63 816 45 780 881
241658	---- Andere kunststoffen in primaire vormen n.e.g.	x 1 000 EUR kg	20 976 8 842 441	19 191 8 487 234	19 878 8 201 488	20 701 7 593 620
24166000	--- Resten en afval van kunststoffen	x 1 000 EUR kg	1 244 2 358 973	971 1 601 014	662 1 497 172	842 1 783 372
241710	-- Synthetische rubber	x 1 000 EUR kg	43 836 28 175 511	45 789 28 937 276	48 143 29 199 964	43 545 27 557 915
24171050	--- Latex	x 1 000 EUR kg	5 464 4 968 598	5 897 5 315 362	6 647 5 512 106	6 209 5 240 639
24171090	--- Andere rubber	x 1 000 EUR kg	38 372 23 206 913	39 891 23 621 914	41 497 23 687 858	37 336 22 317 276
24201	- VERDELINGSMIDDELEN EN ANDERE CHEMISCHE PRODUKTEN VOOR DE LANDBOUW WAARVAN:	x 1 000 EUR kg act. subst.	57 221 15 138 280	104 767 25 010 457	86 731 17 630 863	62 254 14 865 489
242012	-- Onkruidbestrijdingsmiddelen	x 1 000 EUR kg act. subst.	50 639 13 464 841	98 224 23 520 498	79 885 16 099 431	57 207 13 771 438
242014	-- Desinfecteermiddelen	x 1 000 EUR kg act. subst.	988 315 150	1 218 449 470	1 266 434 359	1 201 483 692
	waarvan:					
24201430	--- Ontsmettingsmiddelen op basis van ammonium	x 1 000 EUR kg act. subst.	318 112 550	425 174 666	440 152 674	390 173 489
2430	- VERF, VERNIS E.D., DRUKINKT EN MASTIEK	x 1 000 EUR kg	70 069 26 091 653	79 234 29 555 324	80 822 30 243 673	73 162 28 014 246
24301	-- Verf en vernis op basis van polymeren	x 1 000 EUR kg	38 379 11 501 470	45 225 13 647 522	44 604 13 810 193	41 569 12 990 589
243011	--- Verf en vernis op basis van acryl- of vinylpolymeren, in een waterig medium	x 1 000 EUR kg	12 358 3 118 439	15 484 3 845 447	13 097 3 329 663	13 224 3 413 727
24301150	---- Verf ... op basis van acryl- of vinylpolymeren, in een waterig medium	x 1 000 EUR kg	9 083 2 607 606	11 472 3 270 898	9 923 2 819 102	10 167 2 971 956
24301170	---- Andere verf en vernis, gedispergeerd of opgelost in een waterig medium	x 1 000 EUR kg	3 276 510 833	4 013 574 549	3 174 510 561	3 057 441 771
243012	--- Verf en vernis op basis van polyesters, acryl- of vinylpolymeren, in een niet-waterig medium waarvan:	x 1 000 EUR kg	26 021 8 383 031	29 740 9 802 075	31 507 10 480 530	28 345 9 576 862
24301225	---- Verf en vernis op basis van polyesters, indien zij meer dan 50% oplosmiddelen bevatten	x 1 000 EUR kg	232 58 026	279 74 095	397 115 166	238 66 975

(1) Leveringen m.i.v. aan het buitenland geleverd maakloonwerk.

(2) Statistische classering van producten gekoppeld aan activiteiten - CPA (2-6 cijfers); Prodcom-lijst (8 cijfers).

PRODCOM - Leveringen per product

Leveringen (1) in waarde en in hoeveelheid volgens de CPA en de Prodcom-lijst (voorlopige cijfers) - vervolg

Code (2)	Omschrijving	Eenheid	2003			
			Februari	Maart	April	Mei
24301229	--- - Andere verf en vernis op basis van polyesters	x 1 000 EUR kg	4 562 1 356 763	4 446 1 389 033	4 700 1 340 607	3 813 1 146 941
24301270	--- - Verf en vernis: oplossingen	x 1 000 EUR kg	2 590 1 145 650	2 797 1 230 741	3 055 1 346 658	2 881 1 216 911
24301290	--- - Andere verf en vernis op basis van synthetische en gewijzigde natuurlijke polymeren	x 1 000 EUR kg	9 846 3 002 930	11 592 3 775 458	12 334 4 017 977	11 150 3 475 471
24302	-- Andere verf en vernis en soortgelijke producten; verf voor kunstschilders en drukinkt waarvan:	x 1 000 EUR kg	31 690 14 590 183	34 009 15 907 802	36 217 16 433 480	31 593 15 023 657
24302213	--- - Andere verf en vernis: olieverf en -vernis	x 1 000 EUR kg	1 863 507 459	1 969 558 512	3 477 895 314	1 718 467 120
24302253	--- - Stopverf en mastiek (kit)	x 1 000 EUR kg	5 690 4 087 615	5 597 4 289 436	5 573 4 030 604	5 264 3 833 198
24302260	--- - Niet-vuurvaste preparaten van de soort gebruikt voor het bestrijken of beleisteren van metselwerk	x 1 000 EUR kg	984 2 260 408	1 276 2 491 541	1 508 2 711 334	1 463 2 698 111
24302273	--- - Organische oplosmiddelen en verduuners op basis van butylacetaat n.e.g.	x 1 000 EUR kg	26 16 786	43 23 932	49 25 127	45 24 750
24302279	--- - Andere organische oplosmiddelen en verduuners, n.e.g.	x 1 000 EUR kg	1 729 1 227 841	2 190 1 647 709	2 027 1 563 634	1 703 1 299 598
243024	--- - Drukinkt	x 1 000 EUR kg	13 049 3 528 374	13 514 3 768 491	14 046 3 956 608	13 181 3 722 757
24302450	--- - Zwarte drukinkt	x 1 000 EUR kg	1 021 770 257	1 185 890 093	1 176 903 680	1 105 823 115
24302470	--- - Andere drukinkt	x 1 000 EUR kg	12 028 2 758 117	12 330 2 878 398	12 869 3 052 928	12 076 2 899 642
244	- FARMACEUTISCHE PRODUCTEN, CHEMISCHE EN BOTANISCHE PRODUCTEN VOOR MEDICINAAL GEBRUIK	x 1 000 EUR -	275 962	346 444	315 042	268 538
2441	-- Farmaceutische grondstoffen	x 1 000 EUR -	14 467	18 393	17 107	14 655
244120	--- - Lysine, glutaminezuur en zouten daarvan; quaternaire ammoniumzouten en -hydroxyden; fosfoaminolipiden;	x 1 000 EUR kg	3 432 4 559 319	3 843 4 604 834	2 784 3 635 613	3 007 2 485 815
24413	--- - Lactonen n.e.g., heterocyclische verbindingen met uitsluitend een of meer stikstofatomen als hetero-atoom,..	x 1 000 EUR kg	4 798 2 480 482	6 315 2 573 610	8 653 2 512 232	8 528 2 937 519
24415	--- - Provitaminen, vitaminen en hormonen; glycosiden en plantaardige alkaloiden, alsmede derivaten daarvan; antibiotica	x 1 000 EUR -	4 754	6 149	4 022	1 772
244160	--- - Klieren en andere organen; extracten daarvan en andere menselijke en dierlijke stoffen n.e.g.	x 1 000 EUR -	1 483	2 086	1 648	1 348
2442	-- Farmaceutische producten	x 1 000 EUR -	261 495	328 051	297 935	253 882
24421	--- - Geneesmiddelen	x 1 000 EUR -	172 883	193 171	203 549	149 912
244211	--- - Geneesmiddelen bevattende penicillinen of andere antibiotica	x 1 000 EUR -	8 717	7 114	14 076	10 370
244212	--- - Geneesmiddelen bevattende hormonen, doch geen antibiotica	x 1 000 EUR -	9 746	12 149	10 384	8 667

(1) Leveringen m.i.v. aan het buitenland geleverd maakloonwerk.

(2) Statistische classering van producten gekoppeld aan activiteiten - CPA (2-6 cijfers); Prodcom-lijst (8 cijfers).

Leveringen (1) in waarde en in hoeveelheid volgens de CPA en de Prodcorm-lijst (voorlopige cijfers) - vervolg

Code (2)	Omschrijving	Eenheid	2003			
			Februari	Maart	April	Mei
244213	---- Geneesmiddelen bevattende alkaloiden of derivaten daarvan, doch geen hormonen of antibiotica waarvan:	x 1 000 EUR -	154 419	173 908	179 089	130 875
24421320	----- Andere gen. voor therapeutisch of profylactisch gebruik n.o.v.k.	x 1 000 EUR -	3 203	3 010	3 487	2 806
24421380	----- Andere geneesmiddelen met al dan niet vermengde producten, o.v.k., n.e.g.	x 1 000 EUR -	148 634	168 702	173 783	126 048
24422	--- Overige farmaceutische produkten	x 1 000 EUR -	88 612	134 880	94 385	103 970
	waarvan:					
24422430	---- Watten, gaas, enz., met farmaceutische zelfstandigheden, o.v.k., n.e.g.	x 1 000 EUR -	839	782	688	682
245	- GLYCEROL; ZEEP, WASMIDDELEN, POETS- EN REINIGINGSMIDDELEN, PARFUMS EN KOSMETISCHE ARTIKELEN	x 1 000 EUR -	103 115	111 985	109 052	100 287
2451	-- Glycerol, zeep en wasmiddelen, poets- en reinigingsmiddelen	x 1 000 EUR -	64 490	72 948	68 453	68 178
	waarvan:					
24512090	--- Organische tensioactieve producten n.e.g.	x 1 000 EUR kg	1 551 1 606 094	1 409 1 362 656	1 478 1 504 107	1 764 1 482 570
24513	--- Zeep, was- en reinigingsmiddelen	x 1 000 EUR kg	42 900 45 323 543	47 666 48 690 293	43 505 45 331 227	45 661 46 873 012
245131	---- Zeep en als zeep te gebruiken organische tensio-actieve produkten en bereidingen waarvan:	x 1 000 EUR kg	1 825 2 160 576	1 995 2 376 092	1 673 2 187 691	2 013 2 292 861
24513179	----- Zeep in andere vormen	x 1 000 EUR kg	1 017 1 284 765	971 1 336 668	970 1 320 155	971 1 226 806
245132	---- Was- en reinigingsmiddelen	x 1 000 EUR kg	41 074 43 162 967	45 670 46 314 201	41 833 43 143 536	43 648 44 580 151
24513240	----- Tensioactieve bereidingen, ook indien zeep bevattend, opgemaakt voor de verkoop in het klein	x 1 000 EUR kg	2 974 4 746 617	3 511 5 360 970	2 985 4 774 207	2 867 4 717 810
24513250	----- Was- en reinigingsmiddelen, o.v.k.	x 1 000 EUR kg	28 549 28 268 609	32 222 30 674 950	29 092 28 346 912	31 302 30 259 460
24513260	----- Tensioactieve bereidingen, excl. organische tensioactieve producten n.o.v.k.	x 1 000 EUR kg	1 744 806 120	2 027 890 572	1 967 906 701	1 923 856 264
24513270	----- Was- en reinigingsmiddelen, n.o.v.k.	x 1 000 EUR kg	7 807 9 341 621	7 910 9 387 709	7 789 9 115 716	7 556 8 746 617
24514	--- Deodorantia en was	x 1 000 EUR -	3 677	3 908	4 580	3 718
	waarvan:					
24514100	---- Prep. voor het parfumeren van of het neutraliseren van geuren in vertrekken	x 1 000 EUR -	192	223	134	177
245143	---- Schoensmeer, boenwas, poetsmiddelen voor carrosserieën, glas of metaal	x 1 000 EUR kg	2 070 1 277 490	2 445 1 473 795	3 081 1 564 750	2 248 1 209 261
	waarvan:					
24514350	----- Boenwas en dergelijke preparaten voor het onderhoud van houtwerk	x 1 000 EUR kg	107 27 293	134 35 650	107 26 402	112 33 660
24514383	----- Poetsmiddelen voor metalen	x 1 000 EUR kg	49 8 601	54 10 688	53 8 626	39 8 888
24521	-- Parfums en cosmetische artikelen	x 1 000 EUR -	38 625	39 037	40 599	32 109
	waarvan:					

(1) Leveringen m.i.v. aan het buitenland geleverd maakloonwerk.

(2) Statistische classering van producten gekoppeld aan activiteiten - CPA (2-6 cijfers); Prodcorm-lijst (8 cijfers).

PRODCOM - Leveringen per product

Leveringen (1) in waarde en in hoeveelheid volgens de CPA en de Prodcom-lijst (voorlopige cijfers) - vervolg

Code (2)	Omschrijving	Eenheid	2003			
			Februari	Maart	April	Mei
24521400	--- Poeder, ook indien geperst, voor cosmetisch/toiletgebruik	x 1 000 EUR -	276	282	441	396
24521500	--- Andere schoonheidsmiddelen	x 1 000 EUR -	9 320	9 597	10 113	7 344
245219	--- Scheermiddelen; deodorantia voor lichaamsverzorging; badpreparaten; andere parfumerieën, toiletartikelen neg waarvan:	x 1 000 EUR -	2 411	2 328	2 882	2 587
24521950	---- Deodorantia voor lichaamsverzorging en antitranspiratiemiddelen	x 1 000 EUR -	837	921	888	728
24521970	---- Geparfumeerde badzouten en andere badpreparaten	x 1 000 EUR -	1 308	1 055	1 369	1 454
246	- OVERIGE CHEMISCHE PRODUCTEN	x 1 000 EUR -	267 105	297 063	274 402	267 603
	WAARVAN:					
246310	-- Etherische oliën; mengsels van reukstoffen	x 1 000 EUR kg	8 787 2 240 018	10 436 2 598 867	10 884 2 836 418	11 426 2 982 839
24641200	-- Emulsies voor gevoelige lagen, voor fotografisch gebruik	x 1 000 EUR kg	10 793 5 879 404	11 783 6 441 492	11 779 6 361 027	10 900 5 808 524
2466	-- Andere chemische producten n.e.g.	x 1 000 EUR kg	110 046 107 183 986	120 927 111 602 060	118 752 118 468 940	114 195 104 193 117
	waarvan:					
24663	--- Smeermiddelen; additieven; antivriespreparaten waarvan:	x 1 000 EUR kg	45 626 59 936 450	49 260 64 316 817	53 143 73 516 129	46 291 58 525 255
246631	---- Smeermiddelen	x 1 000 EUR kg	40 225 43 926 865	43 822 48 719 170	48 512 56 128 370	41 731 48 143 611
24663157	----- Andere smeermiddelen < 70 gew. % (aard) olie, of => 70 gew. % (aard)olie indien karakter niet door olie bepaald wordt	x 1 000 EUR kg	22 559 27 904 422	26 016 32 011 183	29 030 38 257 973	23 781 31 581 287
24663175	----- Smeermiddelen voor het behandelen van textiel ..., n.e.g.	x 1 000 EUR kg	391 201 704	437 170 706	399 192 347	284 119 209
24663179	----- Andere smeermiddelen, n.e.g.	x 1 000 EUR kg	17 275 15 820 739	17 369 16 537 281	19 083 17 678 050	17 667 16 443 115
24663270	---- Additieven voor smeerolie	x 1 000 EUR kg	3 394 13 355 102	3 349 13 663 861	3 145 16 072 076	2 970 8 600 197
246642	--- Modeleerpasta's; tandtechnische waspreparaten en andere preparaten voor tandtechnisch gebruik, ... waarvan:	x 1 000 EUR kg	4 147 106 396	5 264 120 110	3 989 99 119	3 858 98 144
24664210	---- Reageermiddelen van gemengde samenstelling, voor diagnose of laboratorium incl. papier geïmpregneerd of bekleed	x 1 000 EUR kg	3 567 18 336	4 572 17 451	3 479 13 016	3 426 11 966
246645	--- Appreteermiddelen, middelen voor het versnellen van het verproces of van het fixeren van kleurstoffen e.d.	x 1 000 EUR kg	5 774 3 791 061	4 610 3 449 477	5 110 3 332 411	4 498 3 227 765
246646	--- Beitspreparaten; vloeimiddelen; bereide rubbervulcanisatieversnellers; weekmakers en dergelijke waarvan:	x 1 000 EUR kg	23 130 13 193 972	25 849 12 197 063	25 010 12 156 117	24 613 11 911 557
24664620	---- Preparaten voor het beitsen van metalen	x 1 000 EUR kg	765 266 581	597 216 542	835 268 001	753 274 729
24664650	---- Bereide antioxydanten en stabilisatiemiddelen voor rubber of voor kunststof	x 1 000 EUR kg	11 549 5 000 162	12 838 5 252 690	11 816 5 150 265	13 536 5 327 998
246647	--- Bereide bindmiddelen voor gietvormen of voor gietkernen; chemische producten en residuen van de chemische of van	x 1 000 EUR kg	1 603 3 041 735	1 986 3 943 825	1 950 4 128 181	1 784 3 597 413

(1) Leveringen m.i.v. aan het buitenland geleverd maakloonwerk.

(2) Statistische classering van producten gekoppeld aan activiteiten - CPA (2-6 cijfers); Prodcom-lijst (8 cijfers).

**Leveringen (1) in waarde en in hoeveelheid volgens de CPA en de Prodcorm-lijst
(voorlopige cijfers) - vervolg**

Code (2)	Omschrijving	Eenheid	2003			
			Februari	Maart	April	Mei
246648	--- Diverse andere chemische producten n.e.g. waarvan:	x 1 000 EUR kg	21 152 19 890 109	24 045 20 040 149	21 089 18 496 385	24 051 19 871 467
24664857	--- Mengsels van mono-, di- en trivetzure esters van glycerol	x 1 000 EUR kg	993 789 331	1 000 758 402	1 102 847 044	1 486 1 162 747
24664867	--- Vlamwerende, waterwerende en andere preparaten voor de bescherming van bouwwerken	x 1 000 EUR kg	720 476 355	1 137 778 571	1 105 803 087	1 018 740 757
24664899	--- Andere chemische producten; preparaten en residuen van de chemische of aanverwante industrieën	x 1 000 EUR kg	9 025 9 005 951	10 100 7 999 702	9 358 8 417 829	10 250 8 684 671
2470	- SYNTHETISCHE OF KUNSTMATIGE VEZELS	x 1 000 EUR kg	43 118 25 755 066	41 557 24 253 557	45 091 27 517 661	39 782 23 993 586
	WAARVAN:					
247011	- Kabel van synthetische filamenten; synthetische stapelvezels, niet gekeerd en niet gekamd	x 1 000 EUR kg	9 814 8 857 056	10 294 8 785 472	12 561 11 014 449	10 619 9 340 717
24701195	--- Synthetisch werk en stapelvezels van PP (excl. gekeerd, gekamd of op andere wijze bewerkt voor het spinnen)	x 1 000 EUR kg	3 933 3 570 794	4 516 3 959 217	6 415 5 639 069	5 054 4 362 493
24701197	--- Overig synthetisch werk en stapelvezels (excl. gekeerd, gekamd of op andere wijze bewerkt voor het spinnen)	x 1 000 EUR kg	5 881 5 286 262	5 777 4 826 255	6 146 5 375 380	5 564 4 978 224
247013	- Getextureerde garens en andere garens, eendraads waarvan:	x 1 000 EUR kg	20 851 11 860 629	19 167 10 699 585	18 513 10 577 783	17 615 10 124 653
24701323	--- Getextureerde garens van polypropyleen (excl. naaigarens)	x 1 000 EUR kg	15 935 8 787 858	15 405 8 269 678	14 838 8 366 496	13 960 7 858 856
24701370	--- Andere garens, eendraads, van polypropyleen, n.o.v.k.	x 1 000 EUR kg	1 018 619 254	792 517 759	777 514 243	793 496 325
247030	- Afval van synthetische of van kunstmatige vezels	x 1 000 EUR kg	213 594 403	218 655 239	249 620 795	182 456 060
25	PRODUKTEN VAN RUBBER OF KUNSTSTOF	x 1 000 EUR -	383 100	402 760	417 678	378 615
251	- PRODUKTEN VAN RUBBER	x 1 000 EUR -	33 753	35 468	38 346	33 496
	WAARVAN:					
2513	- Overige producten van rubber	x 1 000 EUR kg	30 926 13 679 690	32 399 13 655 000	35 368 14 680 274	30 564 13 514 399
	waarvan:					
251320	--- Niet-gepulveriseerde rubber en artikelen daarvan; gepulveriseerde rubber (niet gehard) waarvan:	x 1 000 EUR kg	17 882 11 914 421	18 269 11 676 583	21 176 12 686 144	16 855 11 445 174
25132070	---- Platen, vellen en strippen van gepulveriseerde rubber	x 1 000 EUR kg	5 965 1 445 862	6 616 1 673 998	4 603 1 127 262	5 001 1 269 349
25132087	---- Staven en profielen van niet-geharde gepulveriseerd rubber zonder celstructuur	x 1 000 EUR kg	3 551 1 523 633	3 387 1 407 939	8 630 2 361 639	3 876 1 658 905
25133070	--- Buizen en slangen, van gepulveriseerde rubber, met hulpstukken	x 1 000 EUR kg	713 81 989	649 82 202	599 67 036	637 70 048
25137	--- Artikelen van gepulveriseerde rubber n.e.g., geharde rubber, werken van geharde rubber waarvan:	x 1 000 EUR kg	6 942 1 052 276	8 034 1 218 657	7 227 1 110 623	6 695 1 053 138
25137323	---- Pakking- en sluitingen, van gepulveriseerde rubber	x 1 000 EUR kg	1 597 140 200	1 843 156 017	1 508 145 168	1 464 135 917
25137360	---- Andere artikelen van niet-geharde gepulveriseerde rubber	x 1 000 EUR kg	1 024 339 829	1 080 357 004	1 304 372 072	1 041 345 261

(1) Leveringen m.i.v. aan het buitenland geleverd maakloonwerk.

(2) Statistische classering van producten gekoppeld aan activiteiten - CPA (2-6 cijfers); Prodcorm-lijst (8 cijfers).

PRODCOM - Leveringen per product

Leveringen (1) in waarde en in hoeveelheid volgens de CPA en de Prodcorm-lijst (voorlopige cijfers) - vervolg

Code (2)	Omschrijving	Eenheid	2003			
			Februari	Maart	April	Mei
252	- PRODUKTEN VAN KUNSTSTOF	x 1 000 EUR	349 347	367 292	379 331	345 118
	-	-				
2521	-- Platen, vellen, buizen en profielen, van kunststof	x 1 000 EUR	161 826	167 485	179 497	164 140
		kg	68 221 562	71 260 686	73 066 299	67 576 546
252110	--- Monofilament dikker dan 1 mm, alsmede staven en profielen, van kunststof waarvan:	x 1 000 EUR	17 949	18 655	19 939	18 459
		kg	7 178 297	7 582 863	7 255 276	7 410 270
25211070	---- Monofilament > 1 mm, staven en profielen, van polymeren van vinylchloride	x 1 000 EUR	11 771	13 070	14 693	12 408
		kg	4 165 515	4 753 312	5 258 623	4 325 820
25212	--- Buizen, slangen en hulpstukken daarvoor, van kunststof	x 1 000 EUR	19 236	22 484	22 349	20 761
		kg	7 315 241	8 668 567	8 611 306	7 688 394
252121	---- Kunstvormen van geharde proteïne of van cellulosekunststof; stijve buizen en slangen van kunststof waarvan:	x 1 000 EUR	12 030	14 694	14 737	13 566
		kg	5 025 158	6 427 208	6 270 220	5 466 550
25212157	----- Stijve buizen en slangen, van polymeren van vinylchloride	x 1 000 EUR	3 031	3 560	3 750	3 058
		kg	2 543 564	3 062 922	3 098 919	2 380 544
252122	---- Andere buizen, slangen en hulpstukken van kunststof waarvan:	x 1 000 EUR	7 206	7 790	7 612	7 195
		kg	2 290 083	2 241 359	2 341 086	2 221 844
25212220	----- Flexibele buizen en slangen, met een drukweerstand >= 27,6 MPa	x 1 000 EUR	2 064	2 293	2 010	1 969
		kg	291 140	325 660	311 904	272 194
25212235	----- Niet-versterkte buizen en slangen, zonder hulpstukken, n.e.g.	x 1 000 EUR	3 645	3 730	3 822	3 727
		kg	1 537 448	1 410 175	1 525 762	1 505 830
252130	--- Platen, vellen, foliën, stroken en strippen, van kunststof, niet gecombineerd met andere stoffen waarvan:	x 1 000 EUR	80 880	85 933	89 671	83 146
		kg	40 956 554	43 423 973	43 722 199	40 411 482
25213010	---- Andere platen, van polymeren van ethyleen, niet versterkt, dik <= 0,125 mm	x 1 000 EUR	23 110	27 322	29 481	24 820
		kg	14 735 185	16 768 900	17 692 929	15 045 240
25213017	---- Andere platen enz, van polymeren van ethyleen, niet versterkt, dik > 0,125 mm	x 1 000 EUR	4 271	4 818	5 439	4 767
		kg	1 962 212	2 417 483	2 590 996	2 365 095
25213021	---- Andere platen ..., van biaxiaal gerichte polymeren van propyleen, dik <= 0,10 mm	x 1 000 EUR	23 686	21 779	22 937	23 047
		kg	9 345 899	8 459 707	8 397 352	8 993 559
25213029	---- Andere stroken, dik > 0,10 mm	x 1 000 EUR	2 447	2 715	3 249	2 795
		kg	1 221 886	1 353 390	1 609 669	1 351 848
25213030	---- Andere platen, van polymeren van styreen, niet versterkt, enz.	x 1 000 EUR	6 478	7 150	6 341	5 923
		kg	5 245 956	5 800 842	4 698 534	4 287 356
25213036	---- Andere platen, vellen, foliën, enz. van polymeren van vinylchloride, bevattende >= 6 % weekmakers, dikte > 1mm	x 1 000 EUR	1 188	945	1 131	1 171
		kg	697 361	556 966	674 192	677 926
25213038	---- Andere platen, vellen, foliën, enz. van polymeren van vinylchloride, bevattende < 6 % weekmakers, dikte > 1mm	x 1 000 EUR	816	694	763	758
		kg	336 104	316 359	348 740	337 612
25213053	---- Platen, van polymethylmethacrylaat, niet versterkt, enz.	x 1 000 EUR	283	329	380	504
		kg	96 485	99 963	111 716	135 444
25214	--- Andere platen, vellen, foliën, stroken en strippen, van kunststof	x 1 000 EUR	43 762	40 413	47 537	41 774
		kg	12 771 470	11 585 283	13 477 518	12 066 400
252141	---- Andere platen, vellen, foliën, stroken en strippen, van kunststof, met celstructuur waarvan:	x 1 000 EUR	31 706	29 075	34 586	30 312
		kg	9 355 292	8 508 369	10 150 047	8 936 479
25214150	----- Platen, enz, met celstructuur, van polymeren van urethanen	x 1 000 EUR	24 386	21 280	26 912	23 592
		kg	7 038 981	5 981 930	7 700 462	6 797 542

(1) Leveringen m.i.v. aan het buitenland geleverd maakloonwerk.

(2) Statistische classering van producten gekoppeld aan activiteiten - CPA (2-6 cijfers); Prodcorm-lijst (8 cijfers).

**Leveringen (1) in waarde en in hoeveelheid volgens de CPA en de Prodcorm-lijst
(voorlopige cijfers) - vervolg**

Code (2)	Omschrijving	Eenheid	2003			
			Februari	Maart	April	Mei
252142	---- Andere platen, vellen, foliën, stroken en strippen, van kunststof, zonder celstructuur waarvan:	x 1 000 EUR kg	12 056 3 416 178	11 338 3 076 914	12 952 3 327 471	11 462 3 129 921
25214279	----- Andere platen, vellen, foliën en strip van polymerisatieproducten	x 1 000 EUR kg	6 655 1 764 629	5 637 1 311 027	6 587 1 548 630	5 269 1 376 477
25214280	----- Andere platen van kunststof zonder celstructuur, niet van polymerisatieproducten	x 1 000 EUR kg	3 136 1 205 263	3 377 1 268 704	4 033 1 312 339	3 873 1 278 591
25221	-- Verpakkingsmateriaal van kunststof	x 1 000 EUR -	55 221	57 758	61 392	55 128
25221100	--- Zakken van polymeren van ethyleen	x 1 000 EUR kg	6 302 3 081 195	6 840 3 530 570	7 540 3 759 082	6 463 3 249 401
25221200	--- Zakken van andere kunststof (excl. ethyleen)	x 1 000 EUR kg	669 172 898	680 207 102	623 212 610	614 191 205
25221300	--- Dozen, bakken, kisten en dergelijke artikelen, van kunststof	x 1 000 EUR kg	14 721 5 925 777	16 789 6 983 552	18 164 7 292 931	16 780 6 714 596
252214	--- Flessen, flacons en dergelijke artikelen van kunststof	x 1 000 EUR p/st	20 813 345 489 416	21 032 355 311 337	22 560 355 727 943	19 953 333 186 991
25221450	---- Flessen, flacons en dergelijke artikelen, van kunststof, =< 2 l	x 1 000 EUR p/st	17 107 335 459 222	17 387 345 910 535	18 691 345 355 794	16 913 325 196 649
25221470	---- Flessen, flacons en dergelijke artikelen, van kunststof, > 2 l	x 1 000 EUR p/st	3 706 10 030 194	3 645 9 400 802	3 870 10 372 149	3 041 7 990 342
252215	--- Ander verpakkingsmateriaal van kunststof waarvan:	x 1 000 EUR -	12 716	12 417	12 504	11 318
25221527	---- Stoppen, deksels en andere sluitingen, van kunststof	x 1 000 EUR kg	3 705 650 517	3 033 747 595	3 439 812 715	3 123 691 801
25221540	---- Andere artikelen voor vervoer of verpakking, van kunststof	x 1 000 EUR p/st	8 659 285 866 438	8 990 299 801 011	8 647 250 546 324	7 887 256 033 252
2523	-- Kunststofartikelen voor de bouw	x 1 000 EUR -	29 978	31 446	33 015	31 845
	waarvan:					
25231300	--- Reservoirs ... e.d. bergingsmiddelen, inhoud > 300 l, van kunststof	x 1 000 EUR kg	1 012 1 022 151	778 670 060	889 887 439	732 834 262
252314	--- Deuren en ramen, alsmede kozijnen daarvoor en drempels voor deuren; blinden, jaloezieën en dergelijke	x 1 000 EUR kg	17 286 2 237 436	18 321 2 402 485	19 503 2 551 858	18 641 2 356 526
25231450	---- Deuren en ramen, kozijnen en drempels, van kunststof	x 1 000 EUR kg	15 573 1 862 492	16 568 1 974 253	17 269 2 071 097	16 858 1 985 537
25231470	---- Blinden, jaloezieën, rolluiken en dergelijke artikelen alsmede delen, van van kunststof	x 1 000 EUR kg	1 713 374 944	1 753 428 232	2 235 480 761	1 783 370 989
252315	--- Andere kunststofartikelen voor de bouw n.e.g.	x 1 000 EUR kg	5 392 2 542 751	6 247 2 467 158	5 814 2 290 850	5 821 2 402 412
25231550	---- Garnituren en beslag, om blijvend te worden bevestigd, van kunststof	x 1 000 EUR kg	3 123 1 224 277	3 603 1 237 511	3 454 1 123 078	3 325 1 248 179
25231590	---- Andere artikelen van kunststof voor de bouw	x 1 000 EUR kg	2 269 1 318 474	2 644 1 229 647	2 360 1 167 772	2 496 1 154 233
2524	-- Overige producten van kunststof	x 1 000 EUR -	102 321	110 602	105 428	94 006
	waarvan:					

(1) Leveringen m.i.v. aan het buitenland geleverd maakloonwerk.

(2) Statistische classering van producten gekoppeld aan activiteiten - CPA (2-6 cijfers); Prodcorm-lijst (8 cijfers).

PRODCOM - Leveringen per product

Leveringen (1) in waarde en in hoeveelheid volgens de CPA en de Prodcom-lijst (voorlopige cijfers) - vervolg

Code (2)	Omschrijving	Eenheid	2003			
			Februari	Maart	April	Mei
252421	--- Platen, vellen, foliën, strippen en andere platte produkten van kunststof, zelfklevend, op rollen, met een breedte waarvan:	x 1 000 EUR kg	3 872 580 089	4 264 610 138	3 694 534 832	3 574 514 757
25242130	---- Band met kleefmiddel van niet-ge vulcaniseerde natuurlijke/synthetische rubber op rollen, breedte =< 20 cm	x 1 000 EUR kg	2 704 439 332	2 835 432 241	2 688 430 453	2 359 386 451
252422	--- Andere zelfklevende band, platen, strippen, vellen, foliën, op rollen, en andere platte produkten van kunststof waarvan:	x 1 000 EUR kg	12 732 1 834 856	14 383 2 091 991	12 760 1 804 159	12 892 1 897 969
25242270	---- Platen, van polymerisatieproducten verkregen door additie, op rollen met een breedte > 20cm	x 1 000 EUR kg	4 556 743 663	4 917 816 783	4 942 778 280	4 485 721 302
252423	--- Vaatwerk, andere huishoudelijke artikelen en toiletartikelen, van kunststof waarvan:	x 1 000 EUR kg	12 440 2 835 661	12 498 2 822 898	13 585 2 853 163	12 698 2 842 225
25242320	---- Keuken- en tafelgerei van kunststof	x 1 000 EUR kg	9 752 1 893 491	9 309 1 828 851	10 032 1 770 191	10 140 2 031 265
252428	--- Beslag voor meubelen, carrosserieën en dergelijke, versieringsvoorwerpen e.d. van kunststof waarvan:	x 1 000 EUR -	39 378	39 672	40 032	37 106
25242870	---- Andere artikelen van kunststof en artikelen van ander materiaal	x 1 000 EUR -	30 038	31 712	32 333	29 842
252490	--- Vervaardiging van kunststofartikelen waarvan:	x 1 000 EUR kg	16 822 19 692 890	16 330 21 205 086	18 840 25 930 432	13 844 9 771 458
25249010	---- Delen van kunststof voor machines, kernreactoren, stoomketels, mechanieke werktuigen	x 1 000 EUR kg	1 880 133 029	1 819 110 488	1 965 119 518	1 407 89 524
25249030	---- Delen van kunststof voor zend- of ontvangapparaten, radio- en televisietoestellen	x 1 000 EUR kg	3 733 567 875	4 393 641 578	3 898 582 322	3 588 533 789
25249060	---- Delen van kunststof voor voertuigen voor vervoer over land	x 1 000 EUR kg	3 661 175 102	3 703 173 932	4 226 187 526	3 657 166 827
25249093	---- Delen van kunststof voor andere elektrische toestellen en apparaten	x 1 000 EUR kg	1 768 198 418	1 457 165 675	1 688 193 631	1 350 150 733
26	OVERIGE NIET-METAALHOUDENDE MINERALE PRODUKTEN WAARVAN:	x 1 000 EUR -	369 871	450 895	464 865	428 211
261	- GLAS EN PRODUKTEN VAN GLAS	x 1 000 EUR -	136 710	145 698	141 902	134 786
26111	- - Vuurgepolijst glas ("float glass") waarvan:	x 1 000 EUR m2	34 016 9 270 825	35 301 9 451 128	32 316 9 271 607	32 906 8 722 087
26111280	--- Ander vuurgepolijst, geslepen of gepolijst glas, n.e.g.	x 1 000 EUR m2	14 227 5 224 603	13 773 4 987 712	12 542 4 452 433	12 683 4 332 127
26121	- - Gevormd en bewerkt vlakglas	x 1 000 EUR -	55 646	57 590	57 997	54 678
261211	--- Glas, in platen, gebogen, met schuin geslepen randen, gegraveerd, van gaten voorzien, geëmailleerd, enz.	x 1 000 EUR kg	3 577 3 499 068	3 618 3 536 622	3 767 4 152 288	3 463 3 839 476
261212	--- Veiligheidsglas waarvan:	x 1 000 EUR -	30 901	32 289	30 083	28 950
26121230	---- Veiligheidsglas bestaande uit geharde glasplaten, n.e.g.	x 1 000 EUR m2	1 732 55 621	1 932 62 644	1 764 52 014	1 640 49 637
26121255	---- Veiligheidsglas bestaande uit opeengekitte glasplaten, voor automobielen	x 1 000 EUR kg	8 657 2 957 657	8 966 3 072 457	7 805 2 743 931	8 267 2 866 343

(1) Leveringen m.i.v. aan het buitenland geleverd maakloonwerk.

(2) Statistische classering van producten gekoppeld aan activiteiten - CPA (2-6 cijfers); Prodcom-lijst (8 cijfers).

**Leveringen (1) in waarde en in hoeveelheid volgens de CPA en de Prodcorm-lijst
(voorlopige cijfers) - vervolg**

Code (2)	Omschrijving	Eenheid	2003			
			Februari	Maart	April	Mei
26121270	--- Veiligheidsglas bestaande uit opeengekitte glasplaten, n.e.g.	x 1 000 EUR m2	9 623 629 321	9 638 641 497	9 766 659 463	8 608 571 602
261213	--- Spiegels van glas; meerwandig glas voor isoleringsdoeleinden waarvan:	x 1 000 EUR -	21 168	21 683	24 146	22 265
26121330	--- Meerwandig glas voor isoleringsdoeleinden	x 1 000 EUR m2	14 445 367 295	15 546 392 670	17 562 430 053	16 639 403 951
26131	-- Holgas	x 1 000 EUR -	10 669	12 564	12 536	10 604
26141	-- Glasvezels	x 1 000 EUR kg	23 037 16 746 438	25 051 18 777 033	24 606 18 450 904	23 262 17 111 471
261411	--- Lonten, rovings en garens, ook indien gesneden, van glasvezels	x 1 000 EUR kg	10 350 7 255 091	10 268 7 083 361	10 992 7 766 618	10 903 7 659 426
261412	--- Vliezen, netten, matten, matrassen, platen en dergelijke niet-geweven produkten van glasvezels	x 1 000 EUR kg	12 687 9 491 347	14 783 11 693 672	13 614 10 684 286	12 359 9 452 045
2615	-- Overig bewerkt glas, inclusief technisch glaswerk	x 1 000 EUR -	13 343	15 193	14 448	13 337
26151	--- Overig half-afgewerkt glas	x 1 000 EUR kg	8 096 9 330 695	9 857 12 966 183	9 141 17 592 314	8 520 11 253 709
26152	--- Technisch en ander glaswerk	x 1 000 EUR -	5 247	5 336	5 306	4 817
26251	- ARTIKELN VAN KERAMISCHE STOFFEN N.E.G.	x 1 000 EUR kg	524 30 344	489 12 203	416 12 630	564 20 483
26261	- VUURVASTE KERAMISCHE PRODUKTEN	x 1 000 EUR kg	5 715 4 802 752	5 099 4 116 238	4 629 4 019 013	5 968 4 786 117
262612	-- Vuurvaste stenen en tegels en dergelijke vuurvaste keramische vormstukken, voor	x 1 000 EUR kg	2 302 2 184 310	1 699 1 402 900	1 664 1 332 045	2 332 2 367 403
26261300	-- Vuurvast cement/mortel/beton en dergelijke vuurvaste preparaten, n.e.g.	x 1 000 EUR kg	1 232 1 726 442	1 350 2 016 325	1 099 1 937 011	1 265 1 685 706
262614	-- Niet-gebakken vuurvaste produkten; andere vuurvaste keramische voorwerpen	x 1 000 EUR kg	2 181 892 000	2 050 697 013	1 866 749 957	2 370 733 008
26401	- BAKSTENEN, TEGELS EN ANDER BOUWMATERIAAL, VAN GEBAKKEN KLEI WAARVAN:	x 1 000 EUR -	19 880	26 692	27 330	25 123
264011	-- Bakstenen, vloerstroken (hourdis), balkbekleding en dergelijke, van niet-vuurvaste keramische stoffen waarvan:	x 1 000 EUR -	13 316	20 581	21 202	19 749
26401113	--- Bakstenen voor binnenmuren	x 1 000 EUR m3	4 281 90 349	6 259 133 419	6 158 130 154	6 223 131 949
26401115	--- Gevelstenen	x 1 000 EUR m3	8 429 55 819	13 442 85 660	14 193 91 845	12 726 83 368
265	- CEMENT, KALK EN GIPS	x 1 000 EUR kg	49 717 738 721 981	62 491 852 224 090	65 406 912 452 300	58 975 806 744 964
26511	-- Cement	x 1 000 EUR kg	34 636 557 332 273	47 169 672 155 083	50 507 738 379 022	44 164 634 695 088
26511290	--- Ander hydraulisch cement	x 1 000 EUR kg	13 345 187 011 000	19 774 285 763 000	21 497 302 945 700	19 179 270 293 474

(1) Leveringen m.i.v. aan het buitenland geleverd maakloonwerk.

(2) Statistische classering van producten gekoppeld aan activiteiten - CPA (2-6 cijfers); Prodcorm-lijst (8 cijfers).

PRODCOM - Leveringen per product

Leveringen (1) in waarde en in hoeveelheid volgens de CPA en de Prodcorm-lijst (voorlopige cijfers) - vervolg

Code (2)	Omschrijving	Eenheid	2003			
			Februari	Maart	April	Mei
26521033	- - Ongebluste kalk	x 1 000 EUR kg	9 620 137 612 830	9 337 131 353 658	8 405 122 232 195	8 410 125 175 860
266	- WERKEN VAN BETON, GIPS EN CEMENT	x 1 000 EUR -	115 538	156 084	167 691	148 453
2661	- - Werken van beton voor de bouw	x 1 000 EUR -	60 266	80 772	88 938	77 971
26611	- - - Werken van beton voor de bouw	x 1 000 EUR kg	57 514 680 769 775	78 087 942 691 463	86 344 1 052 231 394	75 464 915 793 755
266111	- - - - Dakpannen, tegels, bouwstenen en dergelijke artikelen, van cement, van beton of van kunststeen	x 1 000 EUR kg	15 826 297 314 995	26 821 464 782 829	33 717 534 928 580	27 421 436 312 418
26611130	- - - - Blokken en stenen voor het bouwbedrijf, van cement, beton of kunststeen	x 1 000 EUR kg	5 110 119 246 454	8 265 190 284 374	9 662 216 744 477	8 654 195 426 116
26611150	- - - - Tegels en dergelijke artikelen, van cement, beton of kunststeen	x 1 000 EUR kg	10 716 178 068 541	18 556 274 498 455	24 054 318 184 103	18 767 240 886 302
26611200	- - - - Geprefabriceerde bouwelementen van cement, beton of kunststeen	x 1 000 EUR kg	37 785 349 076 917	47 176 437 617 699	48 721 477 226 766	44 438 445 191 055
26611300	- - - - Buizen van cement, beton of kunststeen	x 1 000 EUR kg	3 903 34 377 863	4 090 40 290 935	3 907 40 076 048	3 605 34 290 282
26612000	- - - Geprefabriceerde bouwwerken van cement	x 1 000 EUR -	2 752	2 686	2 594	2 507
266210	- - Werken van gips voor de bouw	x 1 000 EUR m2	8 075 5 512 930	8 633 5 393 837	9 110 5 944 780	7 304 4 332 019
26631000	- - Stortklaar beton	x 1 000 EUR kg	35 451 1 384 959 024	52 441 1 998 864 167	52 578 2 040 481 647	47 709 1 853 242 699
26641000	- - Fabrieksmatig vervaardigde mortel	x 1 000 EUR kg	3 169 60 900 177	4 832 90 077 912	4 773 90 604 660	4 344 84 695 549
26651	- - Artikelen van vezelcement	x 1 000 EUR -	6 242	6 585	7 866	7 606
	waarvan:					
26651230	- - - Platen, panelen, ... van asbestcement, cellulosecement e.d.	x 1 000 EUR m2	5 802 1 723 799	6 188 1 771 455	7 249 2 089 540	7 082 2 005 110
26661	- - Andere werken van gips, beton en cement	x 1 000 EUR kg	2 335 15 195 598	2 821 20 679 473	4 425 30 494 143	3 519 24 950 889
26701	- GEHOUWEN, BEWERKT EN AFGEWERKT BOUW- EN SIERSTEEN EN WERKEN DAARVAN	x 1 000 EUR kg	15 879 77 762 395	19 322 134 875 536	20 500 161 753 770	19 828 135 449 745
26701100	- - Marmer, travertijn, albast, behakt/bezaagd, platte/effen kanten, anders bew.	x 1 000 EUR kg	1 985 2 010 410	2 547 1 904 209	2 605 2 269 483	2 443 1 884 480
267012	- - Andere werken van steen, bewerkte steen daaronder begrepen; andere korrels en splinters, kunstmatig gekleurd waarvan:	x 1 000 EUR kg	13 894 75 751 985	16 775 132 971 327	17 895 159 484 287	17 386 133 565 265
26701210	- - - Stenen voor bestrating, plaveien ..., van natuursteen (excl. leisteen)	x 1 000 EUR kg	1 709 21 435 248	2 918 36 340 509	3 521 47 365 727	3 368 43 533 453
26701240	- - - Andere kalksteen, n.e.g., behakt/bezaagd, platte/effen kanten, anders bewerkt	x 1 000 EUR kg	2 967 3 606 460	3 747 4 751 979	3 591 4 520 899	3 776 4 982 568
26701260	- - - Graniet, behakt/bezaagd, platte/effen kanten, anders bewerkt	x 1 000 EUR kg	7 656 8 783 963	8 612 9 442 927	8 953 10 055 174	8 649 9 476 362

(1) Leveringen m.i.v. aan het buitenland geleverd maakloonwerk.

(2) Statistische classering van producten gekoppeld aan activiteiten - CPA (2-6 cijfers); Prodcorm-lijst (8 cijfers).

**Leveringen (1) in waarde en in hoeveelheid volgens de CPA en de Prodcom-lijst
(voorlopige cijfers) - vervolg**

Code (2)	Omschrijving	Eenheid	2003			
			Februari	Maart	April	Mei
268	- ANDERE NIET-METAALHOUDENDE MINERALE PRODUKTEN	x 1 000 EUR -	20 253	27 999	29 789	27 470
26811	- - Schuur-, slijp- en polijstmiddelen	x 1 000 EUR -	1 136	1 194	1 099	957
26821	- - Overige niet-metaalhoudende minerale produkten n.e.g. waarvan:	x 1 000 EUR -	19 116	26 805	28 690	26 513
26821253	- - - Dakbedekkingsmateriaal of dampdichte vliezen gebaseerd op bitumen in rollen	x 1 000 EUR m2	7 494 3 116 519	11 515 4 459 072	12 315 5 009 607	10 058 4 097 455
268216	- - - Niet-metaalhoudende minerale produkten n.e.g. waarvan:	x 1 000 EUR kg	8 021 18 289 613	8 761 27 917 044	9 285 25 843 534	9 076 24 822 248
26821620	- - - Geëxpandeerd vermiculiet, geëxpandeerde klei, ... (ook vermengd)	x 1 000 EUR kg	1 510 11 410 261	1 951 20 564 644	1 932 17 687 167	1 829 16 508 681
26821630	- - - Mengsels en werken van minerale stoffen voor warmte-isolering, geluiddemping	x 1 000 EUR kg	6 030 5 907 010	6 373 6 322 140	6 782 6 948 196	6 564 7 096 045
27	METALEN IN PRIMAIRE VORM (6)	x 1 000 EUR -	374 686	397 052	389 155	369 746
2710	- IJZER EN STAAL IN PRIMAIRE VORMEN EN FERROLEGERINGEN (6) WAARVAN:	x 1 000 EUR -	12 725	13 673	13 116	11 890
271013	- - Slakken, wasschilfers en afval, van ijzer en van staal (6)	x 1 000 EUR -	232	289	300	167
272	- BUIZEN	x 1 000 EUR kg	14 017 18 693 440	13 984 18 974 706	13 712 17 601 364	12 895 15 763 338
272120	- - Hulpstukken (fittings) voor buisleidingen, van ijzer of van staal, gegoten	x 1 000 EUR kg	184 50 730	183 41 780	249 85 330	290 107 139
2722	- - Buizen en hulpstukken (fittings) van staal	x 1 000 EUR kg	13 833 18 642 710	13 801 18 932 926	13 463 17 516 034	12 605 15 656 199
272210	- - - Buizen, pijpen en holle profielen, van ijzer of van staal	x 1 000 EUR kg	11 164 18 015 921	11 173 18 257 750	10 681 16 863 050	10 026 14 996 083
272220	- - - Hulpstukken (fittings) voor buisleidingen, van ijzer of van staal, n.e.g.	x 1 000 EUR kg	2 668 626 789	2 628 675 176	2 781 652 984	2 579 660 116
273	- OVERIG IJZER EN STAAL EN NIET-EGKS-FERROLEGERINGEN	x 1 000 EUR -	71 918	74 100	79 637	70 577
2731	- - Koud getrokken produkten	x 1 000 EUR kg	1 972 4 326 948	2 154 4 639 954	2 052 4 382 446	2 046 4 244 646
2732	- - Koud gewalst bandstaal	x 1 000 EUR -	10 956	10 390	11 573	11 033
273210	- - - Koudgewalste platte producten van staal, niet bekleed, met een breedte van minder dan 600 mm	x 1 000 EUR -	6 227	6 269	7 148	6 641
273220	- - - Koudgewalste platte producten van staal, geplateerd of bekleed, met een breedte van minder dan 600 mm waarvan:	x 1 000 EUR -	4 728	4 121	4 426	4 392
27322018	- - - Organisch bekleed plaatstaal met een breedte van < 600 mm	x 1 000 EUR kg	299 2 101 985	310 2 054 314	366 1 775 770	237 1 418 536
27331	- - Koud gevormde of koud gefelste produkten van ijzer, van niet-gelegeerd staal of van roestvrij	x 1 000 EUR kg	14 964 17 160 960	16 671 18 748 127	16 948 19 702 803	15 557 17 935 385

(1) Leveringen m.i.v. aan het buitenland geleverd maakloonwerk.

(2) Statistische classering van producten gekoppeld aan activiteiten - CPA (2-6 cijfers); Prodcom-lijst (8 cijfers).

PRODCOM - Leveringen per product

Leveringen (1) in waarde en in hoeveelheid volgens de CPA en de Prodcom-lijst (voorlopige cijfers) - vervolg

Code (2)	Omschrijving	Eenheid	2003			
			Februari	Maart	April	Mei
273311	--- Profielen van ijzer of van niet-gelegeerd staal waarvan:	x 1 000 EUR kg	12 414 14 508 698	14 336 16 443 601	14 580 17 186 122	13 517 15 796 136
27331170	---- Koudgevormde profielen, verkregen uit platte producten, van niet-gelegeerd staal, bekleed met zink	x 1 000 EUR kg	5 544 6 433 810	6 433 7 480 146	6 219 7 207 704	6 108 7 022 683
27331200	--- Koudgevormde profielen, verkregen uit platte producten, van roestvrij staal	x 1 000 EUR kg	2 551 2 652 262	2 335 2 304 526	2 368 2 516 681	2 040 2 139 249
27341	- - Draad	x 1 000 EUR kg	44 025 57 286 419	44 884 58 597 444	49 063 61 889 136	41 941 54 097 142
	waarvan:					
27341130	--- Draad van niet-gelegeerd staal, C < 0,25%	x 1 000 EUR kg	22 024 39 063 972	22 512 40 832 642	24 813 42 053 219	19 666 35 907 671
274	- NON-FERRO METALEN	x 1 000 EUR kg	250 625 131 124 909	270 485 136 372 978	258 989 137 902 453	252 755 124 109 787
	WAARVAN:					
27421	- - Ruw aluminium; aluminiumoxyde	x 1 000 EUR kg	5 528 3 301 261	5 424 3 151 928	5 842 3 432 828	4 927 3 053 115
274222	- - Staven en profielen, van aluminium	x 1 000 EUR kg	28 767 9 891 691	28 499 9 821 021	30 921 10 993 233	27 625 10 239 577
27422500	- - Bladaluminium, dikte (zonder onderlaag) < 0,2 mm	x 1 000 EUR kg	10 123 3 108 043	10 561 3 209 723	10 587 3 312 420	10 042 3 425 598
274226	- - Buizen en pijpen, alsmede hulpstukken (fittings) voor buisleidingen, van aluminium	x 1 000 EUR kg	9 410 3 197 245	9 219 3 128 707	9 241 3 163 752	8 302 2 789 483
2743	- - Lood, zink en tin en werken daarvan	x 1 000 EUR kg	46 747 48 997 740	46 086 48 136 626	46 239 49 405 127	45 154 46 959 215
	waarvan:					
27432600	--- Buizen, pijpen en hulpstukken voor buizen (verbindingstukken, ellebogen, moffen) van zink	x 1 000 EUR kg	884 332 082	982 372 555	1 085 404 360	993 375 212
2744	- - Werken van koper	x 1 000 EUR kg	74 580 44 798 965	84 426 51 206 040	77 424 49 192 690	65 693 40 636 844
	waarvan:					
27442	--- Halffabrikaten van koper of van koperlegeringen	x 1 000 EUR kg	41 346 21 832 309	46 383 24 520 323	43 060 24 248 467	37 529 21 109 890
2745	- - Werken van andere non-ferrometalen	x 1 000 EUR kg	12 379 1 032 490	10 755 703 263	13 799 947 866	11 191 723 367
275	- GIETEN VAN METALEN	x 1 000 EUR kg	25 401 11 064 179	24 810 10 583 540	23 701 9 986 905	21 629 9 267 344
27511	- - Gieten van ijzer	x 1 000 EUR kg	10 658 8 581 223	10 048 8 211 827	9 224 7 529 419	8 255 6 888 077
	waarvan:					
27511250	--- Delen van nodulair gietijzer voor andere machines	x 1 000 EUR kg	606 349 174	720 389 214	581 348 245	537 301 865
27511290	--- Delen van nodulair gietijzer voor ander gebruik	x 1 000 EUR kg	1 263 1 169 940	1 563 1 456 194	1 563 1 432 104	1 639 1 569 549
275113	--- Gieten van grijs gietijzer	x 1 000 EUR kg	8 232 6 822 221	7 158 6 107 241	6 485 5 512 446	5 638 4 847 305
	waarvan:					
27511350	---- Delen van overig (lamellaire) gietijzer voor andere machines	x 1 000 EUR kg	6 029 4 758 722	4 947 3 983 619	4 472 3 509 808	3 746 2 957 730
27521090	- - Delen van gietstaal voor ander gebruik	x 1 000 EUR kg	2 808 742 659	2 701 775 899	3 157 937 772	3 228 965 214

(1) Leveringen m.i.v. aan het buitenland geleverd maakloonwerk.

(2) Statistische classering van producten gekoppeld aan activiteiten - CPA (2-6 cijfers); Prodcom-lijst (8 cijfers).

(6) M.u.v. Staalindustrie Verbond (voorlooiid).

**Leveringen (1) in waarde en in hoeveelheid volgens de CPA en de Prodcorm-lijst
(voorlopige cijfers) - vervolg**

Code (2)	Omschrijving	Eenheid	2003			
			Februari	Maart	April	Mei
275310	-- Gieten van lichte metalen	x 1 000 EUR kg	10 453 1 574 826	10 323 1 423 097	9 832 1 356 165	8 627 1 258 469
275410	-- Gieten van andere non-ferrometalen	x 1 000 EUR kg	1 483 165 471	1 739 172 717	1 488 163 549	1 520 155 584
28	PRODUKTEN VAN METAAL, ANDERE DAN MACHINES EN APPARATEN	x 1 000 EUR -	507 604	545 306	540 830	515 325
281	- METALEN CONSTRUCTIEWERKEN	x 1 000 EUR -	156 572	166 727	171 028	165 890
2811	- - Metalen constructiewerken en delen daarvan	x 1 000 EUR -	117 930	129 438	134 448	129 697
281110	- - - Geprefabriceerde bouwwerken van metaal	x 1 000 EUR -	21 902	25 474	26 930	27 096
28111030	- - - - Geprefabriceerde bouwwerken van ijzer of van staal	x 1 000 EUR -	19 629	22 609	23 919	24 544
28111050	- - - - Geprefabriceerde bouwwerken van aluminium	x 1 000 EUR -	2 273	2 865	3 010	2 552
28112	- - - Metalen constructiewerken en delen daarvan	x 1 000 EUR kg	90 987 47 099 224	96 541 53 442 968	101 541 52 638 052	97 390 49 942 948
28112100	- - - - Bruggen en brugdelen, van ijzer of van staal	x 1 000 EUR kg	3 550 2 434 767	3 994 3 023 033	3 192 2 195 247	3 923 2 896 552
28112200	- - - - Vakwerkmasten en andere masten, van ijzer of van staal	x 1 000 EUR kg	993 333 243	669 227 238	715 260 518	685 225 049
281123	- - - - Andere constructiewerken en delen daarvan, platen, staven, profielen, buizen e.d. van ijzer, staal of aluminium waarvan:	x 1 000 EUR kg	86 445 44 331 214	91 878 50 192 697	97 635 50 182 287	92 783 46 821 347
28112340	- - - - - Andere constructiewerken, hoofdzakelijk bestaande uit gelaagde profielplaten met isolerende tussenlaag	x 1 000 EUR kg	8 826 4 342 344	9 099 4 520 283	9 942 4 651 228	9 750 4 461 180
28112350	- - - - - Andere constructiewerken, hoofdzakelijk bestaande uit andere platen	x 1 000 EUR kg	8 350 3 077 068	8 507 3 360 192	8 210 3 038 883	8 716 3 321 066
28112360	- - - - - Andere constructiewerken van ijzer of van staal	x 1 000 EUR kg	51 986 28 598 800	53 764 31 710 471	60 320 34 526 189	54 060 30 622 594
28112370	- - - - - Constructiewerken en delen van constructiewerken, van aluminium, neg	x 1 000 EUR kg	12 541 1 205 120	14 260 1 519 899	15 347 1 555 896	15 981 1 678 362
28119100	- - - Installatie van zelfvervaardigde metalen constructiewerken	x 1 000 EUR -	5 041	7 423	5 977	5 211
281210	- - Deuren en ramen, alsmede kozijnen daarvoor en drempels, van ijzer, van staal en van aluminium	x 1 000 EUR p/st	38 642 179 256	37 289 151 654	36 581 225 941	36 193 167 012
28121030	- - - Deuren en ramen, kozijnen en drempels, van ijzer of van staal	x 1 000 EUR p/st	6 337 28 182	6 928 39 375	6 789 43 149	6 755 34 025
28121050	- - - Deuren en ramen, kozijnen en drempels, van aluminium	x 1 000 EUR p/st	32 305 151 074	30 361 112 279	29 792 182 792	29 437 132 987
282	- TANKS, RESERVOIRS EN BERGINGSMIDDELEN, VAN METAAL; RADIATOREN EN KETELS VOOR CENTRALE VERWARMING	x 1 000 EUR -	56 082	70 166	61 871	63 323
2821	- - Tanks, reservoirs en bergingsmiddelen, van metaal	x 1 000 EUR -	17 549	21 482	18 416	16 588

(1) Leveringen m.i.v. aan het buitenland geleverd maakloonwerk.

(2) Statistische classering van producten gekoppeld aan activiteiten - CPA (2-6 cijfers); Prodcorm-lijst (8 cijfers).

PRODCOM - Leveringen per product

Leveringen (1) in waarde en in hoeveelheid volgens de CPA en de Prodcom-lijst (voorlopige cijfers) - vervolg

Code (2)	Omschrijving	Eenheid	2003			
			Februari	Maart	April	Mei
28211	--- Tanks, reservoirs en bergingsmiddelen, van ijzer, van staal of van aluminium waarvan:	x 1 000 EUR kg	16 390 4 845 325	19 891 6 486 588	17 513 5 026 779	14 449 4 506 490
28211130	---- Andere reservoirs, kuipen e.d. bergingsmiddelen, voor vloeistoffen	x 1 000 EUR kg	10 427 3 135 703	13 376 4 240 265	9 243 2 354 840	8 450 2 449 785
28211150	---- Reservoirs, kuipen e.d. bergingsmiddelen van ijzer of van staal, met een inhoud > 300 l, voor vaste stoffen	x 1 000 EUR kg	2 536 976 783	2 734 1 349 798	2 601 1 245 695	3 067 1 500 268
28219200	--- Reparatie en onderhoud van tanks, reservoirs en bergingsmiddelen, van metaal	x 1 000 EUR -	1 159	1 591	904	2 138
2822	- - Radiatoren en ketels voor centrale verwarming	x 1 000 EUR -	38 533	48 684	43 455	46 735
28221	--- Radiatoren en ketels	x 1 000 EUR -	25 526	26 104	25 632	25 829
28221150	---- Radiatoren, niet-elektrisch verwarmd, en delen daarvan, van ijzer/staal	x 1 000 EUR kg	22 715 11 393 687	23 304 11 688 521	23 378 11 815 502	23 016 11 358 508
28221200	---- Ketels voor centrale verwarming	x 1 000 EUR p/st	2 154 3 796	2 326 4 311	1 842 3 257	2 234 4 089
28221300	---- Delen van ketels voor centrale verwarming	x 1 000 EUR -	656	474	412	579
28229200	--- Reparatie en onderhoud van ketels voor centrale verwarming, al dan niet voor huishoudelijk gebruik	x 1 000 EUR -	13 008	22 580	17 823	20 907
2830	- STOOMKETELS, ANDERE DAN WARMWATERKETELS VOOR DE CENTRALE VERWARMING WAARVAN:	x 1 000 EUR -	37 002	29 203	38 517	30 663
28309100	- - Installatie van stoomketels, met inbegrip van de leidingstelsels van metaal in fabrieken	x 1 000 EUR -	14 562	16 982	16 335	16 701
2840	- SMEDEN, PERSEN, STAMPEN EN PROFIELWALSEN VAN METAAL; POEDERMETALLURGIE WAARVAN:	x 1 000 EUR -	15 216	15 764	15 920	14 882
284012	- - Stampen van metaal	x 1 000 EUR -	6 143	7 049	7 004	6 642
28401270	--- Delen van stampwerk van staal voor andere machines	x 1 000 EUR kg	451 150 799	427 171 929	560 247 483	510 228 945
284013	- - Andere vormbewerkingen van metaal	x 1 000 EUR kg	8 950 49 888 200	8 525 42 595 526	8 663 47 761 151	8 050 41 977 607
28401330	--- Pers-, trek- en stansdelen van staal voor andere machines	x 1 000 EUR kg	2 335 695 151	2 517 746 565	2 667 843 766	2 545 841 125
28401340	--- Pers-, trek- en stansdelen van staal voor elektrotechnische producten	x 1 000 EUR kg	1 962 47 832 022	1 693 40 379 641	1 814 45 468 311	1 636 39 806 277
28401370	--- Pers-, trek- en stansdelen van non-ferrometalen	x 1 000 EUR kg	4 653 1 361 027	4 315 1 469 320	4 182 1 449 074	3 869 1 330 205
285	- OPPERVLAKTEBEHANDELING VAN METAAL; ALGEMENE METAALBEWERKING	x 1 000 EUR -	95 086	104 802	94 734	92 553
2851	- - Oppervlaktebehandeling van metaal	x 1 000 EUR -	48 466	55 685	52 331	49 323
28511	--- Bekleden van metaal	x 1 000 EUR -	30 813	32 838	30 921	29 018

(1) Leveringen m.i.v. aan het buitenland geleverd maakloonwerk.

(2) Statistische classering van producten gekoppeld aan activiteiten - CPA (2-6 cijfers); Prodcom-lijst (8 cijfers).

**Leveringen (1) in waarde en in hoeveelheid volgens de CPA en de Prodcorm-lijst
(voorlopige cijfers) - vervolg**

Code (2)	Omschrijving	Eenheid	2003			
			Februari	Maart	April	Mei
285111	---- Bekleden van metaal met metaal	x 1 000 EUR	24 226	25 669	24 758	22 553
	waarvan:	-				
28511130	----- Metallische laag (Dompel)	x 1 000 EUR	5 110	5 445	5 748	4 803
		-				
28511190	----- Overige metallische lagen (electrolytisch en chemisch vernikkelen, verkoperen, verchromen, enz.)	x 1 000 EUR	2 254	2 007	2 379	2 045
		-				
285112	---- Bekleden van metaal met ander materiaal dan metaal	x 1 000 EUR	6 587	7 169	6 163	6 465
		-				
28512	--- Andere behandeling van metaal	x 1 000 EUR	17 653	22 847	21 410	20 305
		-				
28512100	---- Warmtebehandeling (harden e.d.)	x 1 000 EUR	948	977	1 030	868
		-				
285122	---- Andere oppervlaktebehandeling van metaal	x 1 000 EUR	16 704	21 870	20 380	19 437
	waarvan:	-				
28512230	----- Lakken e.d.	x 1 000 EUR	7 552	7 877	8 120	7 709
		-				
28512290	----- Overige oppervlaktebewerkingen van metalen	x 1 000 EUR	6 164	10 142	8 792	8 674
		-				
2852	-- Algemene metaalbewerking	x 1 000 EUR	46 620	49 117	42 403	43 230
		kg	9 750 527	9 938 998	8 748 178	9 377 711
285210	--- Draaien van metalen delen	x 1 000 EUR	31 447	33 456	28 540	30 431
	waarvan:	kg	6 547 645	6 685 486	5 781 078	6 594 318
28521003	---- Draaien van metalen delen voor machines en mechanische toestellen	x 1 000 EUR	7 759	8 704	7 678	6 810
		kg	1 199 860	1 317 811	1 175 320	1 056 949
28521005	---- Draaien van metalen delen voor voertuigen (m.u.v. rollen spoor- en tramwagematerieel, enz.)	x 1 000 EUR	20 541	20 907	17 777	19 966
		kg	5 261 783	5 282 663	4 528 519	5 473 117
28521013	---- Draaien van metalen delen enz. voor voertuigen en materieel voor bevestiging van bestanddelen spoorbanen	x 1 000 EUR	133	249	154	168
		kg	10 849	20 599	14 010	13 365
28522000	--- Algemene metaalbewerking (m.u.v. het draaien van metalen delen)	x 1 000 EUR	15 172	15 662	13 863	12 800
		kg	3 202 882	3 253 512	2 967 100	2 783 393
286	- MESSENMAKERSWERK, GEREEDSCHAP EN IJZERWAREN	x 1 000 EUR	34 110	36 604	36 969	34 728
	WAARVAN:	-				
286220	-- Handzagen; zaagbladen van alle soorten	x 1 000 EUR	2 148	2 216	1 957	1 662
		kg	38 068	38 402	34 166	31 337
286230	-- Overig handgereedschap	x 1 000 EUR	93	98	97	69
		kg	16 357	13 063	17 191	12 517
286250	-- Ander gereedschap	x 1 000 EUR	6 458	7 215	7 110	7 357
	waarvan:	-				
28625015	--- Grond- en gesteenteboren met werkzaam deel van diamant	x 1 000 EUR	1 596	2 036	1 910	2 498
		kg	10 876	13 591	12 773	16 603
28625024	--- Trekstenen, -matrijzen, pers- of extrusiematrijzen voor metaalbewerking	x 1 000 EUR	1 839	2 003	2 075	1 846
		kg	53 659	66 295	70 832	57 749
28625033	--- Gereedschap voor het stampen en stansen, voor metaalbewerking	x 1 000 EUR	928	1 031	648	751
		kg	13 464	9 312	8 794	9 787

(1) Leveringen m.i.v. aan het buitenland geleverd maakloonwerk.

(2) Statistische classering van producten gekoppeld aan activiteiten - CPA (2-6 cijfers); Prodcorm-lijst (8 cijfers).

PRODCOM - Leveringen per product

Leveringen (1) in waarde en in hoeveelheid volgens de CPA en de Prodcom-lijst (voorlopige cijfers) - vervolg

Code (2)	Omschrijving	Eenheid	2003			
			Februari	Maart	April	Mei
28625039	--- Gereedschap voor het stampen en stansen, andere	x 1 000 EUR kg	367 6 088	329 5 279	391 5 847	350 5 423
28631	-- Hangsloten, grendelsloten en andere sloten, sleutels en delen daarvan, van onedel metaal waarvan:	x 1 000 EUR -	17 525	18 517	19 411	17 916
286314	--- Scharnieren, garnituren, beslag en dergelijke, van onedel metaal, voor automobielen, deuren, vensters, e.d. waarvan:	x 1 000 EUR kg	14 896 1 901 298	15 767 1 994 125	17 044 2 121 245	15 557 1 946 079
28631410	---- Scharnieren en andere hengsels, van onedel metaal	x 1 000 EUR kg	686 74 378	669 74 809	671 69 573	613 79 152
28631440	---- Garnituren, beslag, voor gebouwen, van onedel metaal, n.e.g.	x 1 000 EUR kg	11 156 1 210 203	11 754 1 243 530	12 985 1 372 869	11 461 1 166 157
28631460	---- Garnituren, beslag, enz. andere dan voor deuren, trappen, meubelen en automobielen, van onedel metaal	x 1 000 EUR kg	216 26 359	238 28 775	228 27 711	229 27 994
287	- OVERIGE PRODUCTEN VAN METAAL	x 1 000 EUR -	113 536	122 040	121 789	113 287
28711	-- Reservoirs, fusten, trommels, bussen, blikken en dergelijke bergingsmiddelen (andere dan voor gas), van ijzer of staal	x 1 000 EUR p/st	7 866 507 808	6 581 474 108	7 461 496 293	6 982 432 787
28721	-- Bergingsmiddelen van licht metaal	x 1 000 EUR -	14 830	15 103	15 054	14 807
287211	--- Bergingsmiddelen van licht metaal (ander dan aluminium)	x 1 000 EUR p/st	13 669 123 771 758	13 802 123 985 821	13 876 131 153 062	13 651 132 287 072
28731	-- Artikelen van draad	x 1 000 EUR -	28 060	31 509	33 279	29 892
287313	--- Metaaldoek, -gaas en traliewerk, van ijzer-, staal- of koperdraad; plaat-gaas, plaat- of bandstaal of -koper	x 1 000 EUR kg	11 004 13 211 977	9 022 13 160 086	9 072 12 191 262	8 678 12 494 217
2874	-- Bouten, schroeven, moeren, kettingen en veren	x 1 000 EUR -	7 551	8 080	8 183	7 124
287411	--- Artikelen met schroefdraad, van ijzer of van staal, n.e.g. waarvan:	x 1 000 EUR -	3 959	3 988	4 143	3 817
28741190	---- Artikelen met schroefdraad, n.e.g., van ijzer of van staal	x 1 000 EUR kg	2 489 1 802 673	2 639 1 789 946	2 811 2 101 145	2 614 1 643 796
28741230	--- Sluitringen n.e.g.	x 1 000 EUR kg	393 181 613	453 231 248	425 215 695	342 170 438
287414	--- Veren en veerbladen, van ijzer of van staal; veren van koper waarvan:	x 1 000 EUR kg	2 638 731 851	2 953 869 909	3 059 843 210	2 520 680 908
28741433	---- Drukveren (excl. voluutveren) van ijzer of van staal, koud gevormd	x 1 000 EUR kg	197 32 883	194 38 124	234 40 694	191 38 251
28741435	---- Trekveren van ijzer of van staal, koud gevormd	x 1 000 EUR kg	65 15 951	88 21 917	97 23 943	88 22 824
28741437	---- Andere schroefveren van staal, koud gevormd	x 1 000 EUR kg	204 46 681	226 53 155	252 59 013	266 58 923
2875	-- Overige producten van metaal, n.e.g.	x 1 000 EUR -	55 229	60 766	57 812	54 482
28751	--- Metaalwaren voor huishoudelijk gebruik	x 1 000 EUR -	10 597	11 091	10 561	9 295

(1) Leveringen m.i.v. aan het buitenland geleverd maakloonwerk.

(2) Statistische classering van producten gekoppeld aan activiteiten - CPA (2-6 cijfers); Prodcom-lijst (8 cijfers).

**Leveringen (1) in waarde en in hoeveelheid volgens de CPA en de Prodcorm-lijst
(voorlopige cijfers) - vervolg**

Code (2)	Omschrijving	Eenheid	2003			
			Februari	Maart	April	Mei
287511	---- Gootstenen, wasbakken, badkuipen en andere toiletartikelen van ijzer, staal, koper of aluminium	x 1 000 EUR -	819	495	1 025	757
287512	---- Keukengerei en huishoudelijke artikelen, alsmede delen daarvan, van ijzer, staal, koper of aluminium waarvan:	x 1 000 EUR kg	9 778 1 512 201	10 596 1 537 612	9 536 1 398 814	8 538 1 307 166
28751229	----- Andere huishoudelijke artikelen van roestvrij staal	x 1 000 EUR kg	3 516 468 263	4 187 497 918	3 135 360 533	2 899 352 890
28752	--- Overige metaalwaren (andere dan sabels, degens, bajonetten en dergelijke) waarvan:	x 1 000 EUR -	44 631	49 675	47 252	45 187
287521	---- Brandkasten, gepantserde deuren en dergelijke artikelen, van onedel metaal	x 1 000 EUR -	71	101	42	79
287527	---- Andere artikelen van onedel metaal, n.e.g. waarvan:	x 1 000 EUR -	43 832	48 632	46 415	44 344
28752719	----- Gegoten artikelen van ijzer of staal, n.e.g.	x 1 000 EUR kg	5 196 2 922 015	4 870 3 026 571	4 534 2 764 449	4 581 2 683 626
28752722	----- Gesmede of gestampte artikelen van ijzer of staal, n.e.g.	x 1 000 EUR kg	928 230 324	1 041 272 356	931 244 833	881 236 209
28752725	----- Werken van ijzer- of staaldraad, n.e.g.	x 1 000 EUR kg	1 661 530 113	1 796 526 473	1 724 518 992	1 381 546 222
28752745	----- Andere gestampte werken van ijzer of van staal	x 1 000 EUR kg	7 847 4 558 729	8 543 4 878 844	8 135 4 554 594	7 629 4 301 446
28752749	----- Andere werken van ijzer of van staal	x 1 000 EUR kg	9 358 3 385 015	10 858 4 137 458	10 025 3 821 594	8 881 3 301 659
28752753	----- Andere gegoten werken van aluminium	x 1 000 EUR kg	416 68 815	392 66 693	301 42 176	322 41 878
28752755	----- Werken van aluminium n.e.g.	x 1 000 EUR kg	6 512 764 590	6 139 699 433	6 611 782 196	5 946 717 849
28752758	----- Artikelen van koper, n.e.g.	x 1 000 EUR kg	2 308 403 535	2 652 481 971	2 766 494 240	2 587 472 357
28752765	----- Werken van zink, n.e.g.	x 1 000 EUR kg	2 000 996 027	3 075 1 270 121	2 983 1 351 485	2 987 1 342 658
28752783	----- Buigzame buizen (slangen), van ijzer of van staal	x 1 000 EUR kg	511 49 887	573 55 721	473 45 931	504 49 036
28752787	----- Verkeersborden, straatnaamborden, uithangborden en dergelijke borden, van onedel metaal	x 1 000 EUR kg	1 960 197 860	2 958 279 016	2 295 222 992	2 834 253 841
29	MACHINES, APPARATEN EN WERKTUIGEN N.E.G.	x 1 000 EUR -	575 105	636 000	596 888	556 806
291	- MACHINES VOOR DE PRODUKTIE EN TOEPASSING VAN MECHANISCHE ENERGIE, EXCLUSIEF MOTOREN	x 1 000 EUR -	128 723	141 933	124 993	123 701
2911	- - Motoren en turbines, exclusief motoren voor luchtvaartuigen, motorvoertuigen en rijwielen waarvan:	x 1 000 EUR -	15 113	22 769	18 979	19 774
29119	- - Installatie, reparatie en onderhoud van motoren en turbines (excl. motoren voor luchtvaartuigen, motorvoertuigen e.d.)	x 1 000 EUR -	4 908	10 349	8 076	6 408
2912	- - Pompen en compressoren	x 1 000 EUR -	85 803	85 646	79 944	78 025
	waarvan:					

(1) Leveringen m.i.v. aan het buitenland geleverd maakloonwerk.

(2) Statistische classering van producten gekoppeld aan activiteiten - CPA (2-6 cijfers); Prodcorm-lijst (8 cijfers).

PRODCOM - Leveringen per product

Leveringen (1) in waarde en in hoeveelheid volgens de CPA en de Prodcom-lijst (voorlopige cijfers) - vervolg

Code (2)	Omschrijving	Eenheid	2003			
			Februari	Maart	April	Mei
29122	--- Pompen en elevatoren voor vloeistoffen	x 1 000 EUR p/st	6 159 7 709	5 646 8 341	5 258 8 109	5 254 8 231
	waarvan:					
291224	---- Centrifugaalpompen voor vloeistoffen; andere pompen; elevatoren voor vloeistoffen	x 1 000 EUR p/st	5 603 5 107	5 362 6 255	4 900 4 921	4 778 4 865
29124	--- Delen van pompen, van compressoren en van hydraulische en pneumatische motoren en krachtmachines	x 1 000 EUR -	9 316	10 041	9 977	10 208
291241	---- Delen van hydraulische en pneumatische motoren en krachtmachines	x 1 000 EUR -	702	893	863	1 030
29124200	---- Delen van pompen en elevatoren voor vloeistoffen	x 1 000 EUR -	1 233	960	1 350	1 256
29124300	---- Delen van pompen, compressoren, ventilatoren, afzuigkappen	x 1 000 EUR -	7 381	8 188	7 763	7 922
2913	-- Kranen en dergelijke artikelen	x 1 000 EUR -	4 821	5 142	4 796	4 493
29131	--- Kranen en dergelijke artikelen, voor leidingen, ketels, reservoirs, bakken of dergelijke bergingsmiddelen waarvan:	x 1 000 EUR kg	3 719 93 904	4 072 98 551	3 402 90 436	3 325 84 966
291313	---- Regelafluiters, schuifafsluiters, klepafsluiters en andere kleppen en afsluiters	x 1 000 EUR kg	2 069 51 791	2 131 50 172	1 560 39 297	1 764 41 953
29132000	--- Delen van kranen e.d. artikelen van GS 8481	x 1 000 EUR -	378	384	400	378
29139200	--- Reparatie en onderhoud van kranen en dergelijke artikelen	x 1 000 EUR -	724	686	993	790
2914	-- Lagers, getande overbrengingen en drijfwerkelementen waarvan:	x 1 000 EUR -	22 986	28 376	21 275	21 408
29142	--- Lagers, getande overbrengingen en drijfwerkelementen waarvan:	x 1 000 EUR kg	22 562 1 881 805	27 984 2 310 055	20 922 1 717 712	21 068 1 690 756
29142440	---- Andere overbrengingsmechanismen	x 1 000 EUR kg	319 2 189	388 2 848	297 1 758	348 2 180
29142450	---- Tandwielkasten en andere overbrengingsmech. voor het aanpassen van snelheid	x 1 000 EUR kg	18 409 1 515 275	24 375 2 028 456	17 006 1 385 458	17 364 1 384 682
292	- OVERIGE MACHINES EN APPARATEN VOOR ALGEMEEN GEBRUIK	x 1 000 EUR -	171 058	182 986	174 103	174 544
2921	-- Ovens en branders	x 1 000 EUR -	3 255	4 255	3 352	2 668
2922	-- Hijs-, hef- en transportwerktuigen	x 1 000 EUR -	57 736	58 599	55 736	63 298
	waarvan:					
292214	--- Dirkkranen; hijskranen; hefportalen, portaalwagens en transportwagens met kraan waarvan:	x 1 000 EUR p/st	10 039 5 775	9 396 6 644	9 507 6 143	9 320 5 511
29221470	---- Machines en toestellen, om te hijsen, ..., n.e.g.	x 1 000 EUR p/st	561 185	431 295	596 273	666 319
292215	--- Vorkheftrucks; andere transportwagentjes; trekkers van de soort gebruikt voor het trekken van	x 1 000 EUR p/st	7 358 23 516	8 804 22 560	8 273 26 513	13 552 22 380
292216	--- Personen- en goederenliften; roltrappen en -paden waarvan:	x 1 000 EUR p/st	4 910 304	5 366 312	6 639 272	11 750 375

(1) Leveringen m.i.v. aan het buitenland geleverd maakloonwerk.

(2) Statistische classering van producten gekoppeld aan activiteiten - CPA (2-6 cijfers); Prodcom-lijst (8 cijfers).

**Leveringen (1) in waarde en in hoeveelheid volgens de CPA en de Prodcorm-lijst
(voorlopige cijfers) - vervolg**

Code (2)	Omschrijving	Eenheid	2003			
			Februari	Maart	April	Mei
29221630	---- Personen- en goederenliften (incl. bakkenliften), elektrisch	x 1 000 EUR p/st	3 421 92	4 225 122	5 132 117	8 297 217
292217	--- Pneumatische en andere continu-werkende transportinrichtingen voor goederen waarvan:	x 1 000 EUR p/st	9 042 6 484	7 014 3 453	5 580 22 973	6 212 1 638
29221770	---- Continu werkende transportinrichtingen voor goederen, met banden, n.e.g.	x 1 000 EUR p/st	2 062 4 547	4 259 2 124	2 471 22 186	1 949 716
29221793	---- Continu werkende transportinrichtingen voor goederen, rollenbanen/castors	x 1 000 EUR p/st	918 74	697 100	537 72	500 65
292218	--- Andere hijs-, hef- en transportwerktuigen waarvan:	x 1 000 EUR p/st	1 558 183 040	1 788 144 084	1 654 144 137	1 440 154 408
29221870	---- Hef-,hijs-,laad- en losmachines en- toestellen laadtoestellen voorhoogovens en manipulatoren voor smeedinrichtingen	x 1 000 EUR p/st	372 453	588 675	660 2 564	419 556
292219	--- Delen van hijs-, hef- en transportwerktuigen	x 1 000 EUR -	3 112	3 373	3 471	2 985
29229	--- Installatie, reparatie en onderhoud van hijs-, hef- en transportwerktuigen	x 1 000 EUR -	18 538	20 079	18 312	15 960
29229100	---- Installatie van hef-, hijs- en transportwerktuigen	x 1 000 EUR -	1 858	2 555	1 821	2 078
29229200	---- Reparatie en onderhoud van hef-, hijs- en transportwerktuigen	x 1 000 EUR -	16 680	17 524	16 492	13 882
2923	-- Machines en apparaten voor de koeltechniek en klimaatregeling, voor niet-huishoudelijk gebruik	x 1 000 EUR -	69 332	77 671	73 120	71 026
29231	--- Warmtewisselaars; toestellen voor de koeltechniek en klimaatregeling; filtreertoestellen waarvan:	x 1 000 EUR p/st	31 143 81 827	38 828 84 606	37 515 84 604	35 752 86 963
29231130	---- Warmtewisselaars	x 1 000 EUR p/st	1 508 2 396	2 712 4 136	1 683 2 918	2 392 3 120
292312	---- Machines en apparaten voor de regeling van het klimaat in besloten ruimten	x 1 000 EUR p/st	9 928 15 153	11 322 16 870	11 488 17 787	12 555 15 695
292320	--- Ventilatoren, andere dan tafel-, vloer-, wand-, raam-, plafond- en dakventilatoren	x 1 000 EUR p/st	3 265 9 847	2 858 9 656	2 076 9 900	2 351 7 880
292330	--- Delen van machines en toestellen voor de koel- en vriestechniek, alsmede van warmtepompen waarvan:	x 1 000 EUR -	13 662	12 978	12 383	12 146
29233070	---- Delen van koelmeubelen, delen van warmtepompen, andere	x 1 000 EUR -	10 256	9 176	7 586	8 015
29239	--- Installatie, reparatie en onderhoud van machines en apparaten voor koeltechniek en klimaatregeling, niet vr. huishoudens	x 1 000 EUR -	21 262	23 007	21 146	20 778
29239100	---- Installatie van machines en apparaten voor de koeltechniek en klimaatregeling, voor niet-huishoudelijk gebruik	x 1 000 EUR -	11 995	11 527	10 844	10 140
29239200	---- Reparatie en onderhoud van machines en apparaten voor koeltechniek en klimaatregeling (niet-huishoudelijk gebruik)	x 1 000 EUR -	9 268	11 480	10 302	10 637
2924	-- Overige machines en apparaten voor algemeen gebruik, n.e.g. waarvan:	x 1 000 EUR -	40 735	42 460	41 895	37 553
292412	--- Toestellen voor filtreren of zuiveren van vloeistoffen waarvan:	x 1 000 EUR -	5 877	7 412	6 741	6 232

(1) Leveringen m.i.v. aan het buitenland geleverd maakloonwerk.

(2) Statistische classering van producten gekoppeld aan activiteiten - CPA (2-6 cijfers); Prodcorm-lijst (8 cijfers).

PRODCOM - Leveringen per product

Leveringen (1) in waarde en in hoeveelheid volgens de CPA en de Prodcom-lijst (voorlopige cijfers) - vervolg

Code (2)	Omschrijving	Eenheid	2003			
			Februari	Maart	April	Mei
29241230	--- Toestellen voor het filtreren of zuiveren van water	x 1 000 EUR p/st	2 303 30 496	2 995 37 983	2 507 28 514	2 374 28 568
29242	--- Machines en toestellen voor het reinigen van flessen, voor het vullen of wegen; toestellen voor het spuiten waarvan:	x 1 000 EUR -	7 365	7 518	7 901	5 793
292421	--- Machines en toestellen voor het reinigen, vullen en verpakken van flessen en andere bergingsmiddelen	x 1 000 EUR p/st	2 200 20	1 832 31	2 448 28	1 852 21
292424	--- Blusapparaten, spuitpistolen, zand- en stoomstraal toestellen en dergelijke toestellen, niet voor land- en tuinbouw waarvan:	x 1 000 EUR p/st	3 547 128 495	4 016 173 572	4 205 146 789	2 671 126 888
29242410	----- Blusapparaten	x 1 000 EUR p/st	2 119 115 585	2 011 124 829	1 971 112 142	1 601 93 723
29245	--- Delen van overige machines en apparaten voor algemeen gebruik waarvan:	x 1 000 EUR -	17 238	15 933	14 580	13 705
292453	--- Delen van kalenders en walsmachines; delen van toestellen voor het spuiten, gewichten voor weegtoestellen	x 1 000 EUR -	522	544	740	526
29249	--- Installatie, reparatie en onderhoud van machines en apparaten voor algemeen gebruik n.e.g.	x 1 000 EUR -	8 131	8 189	9 222	8 173
29249100	--- Installatie van overige machines en apparaten voor algemeen gebruik, n.e.g.	x 1 000 EUR -	3 971	3 435	4 583	3 618
29249200	--- Reparatie en onderhoud van overige machines voor algemeen gebruik, n.e.g.	x 1 000 EUR -	4 159	4 754	4 638	4 555
293	- MACHINES EN WERKTUIGEN VOOR DE LANDBOUW OF DE BOSBOUW WAARVAN:	x 1 000 EUR -	54 580	66 827	61 063	52 608
29321	- Machines voor de land-, tuin- of bosbouw, voor de voorbereiding, bewerking of bebouwing van de bodem	x 1 000 EUR p/st	1 307 402	2 291 689	1 268 1 032	812 212
293270	- Delen van machines en toestellen voor de landbouw of de bosbouw waarvan:	x 1 000 EUR -	2 405	3 471	2 669	2 505
29327050	--- Delen van machines, toestellen en werktuigen van post 84.33	x 1 000 EUR -	1 442	2 380	1 655	1 642
29329	- Installatie, reparatie en onderhoud van machines en toestellen voor de landbouw of de bosbouw	x 1 000 EUR -	1 527	1 660	1 270	1 603
294	- GEREEDSCHAPSWERKTUIGEN WAARVAN:	x 1 000 EUR -	19 874	24 094	21 555	20 077
29423	- Andere gereedschapswerktuigen voor de metaalbewerking waarvan:	x 1 000 EUR -	11 535	15 284	12 579	10 582
294233	--- Machines voor het buigen, het vouwen, het strekken of het vlakken van metaal, niet met numerieke besturing	x 1 000 EUR p/st	3 513 37	3 252 46	3 741 29	3 333 38
294240	- Delen en toebehoren voor gereedschapswerktuigen voor het bewerken van metaal	x 1 000 EUR -	2 392	3 429	3 024	2 489
2943	- Overige gereedschapswerktuigen, n.e.g. waarvan:	x 1 000 EUR -	5 151	4 846	4 765	5 369
29431	--- Gereedschapswerktuigen voor het bewerken van steen, van hout en van dergelijke harde stoffen	x 1 000 EUR -	2 755	2 464	2 388	2 736
294334	--- Delen en toebehoren voor gereedschapswerktuigen voor het bewerken van hout, kurk, steen, geharde	x 1 000 EUR -	794	772	990	941

(1) Leveringen m.i.v. aan het buitenland geleverd maakloonwerk.

(2) Statistische classering van producten gekoppeld aan activiteiten - CPA (2-6 cijfers); Prodcom-lijst (8 cijfers).

**Leveringen (1) in waarde en in hoeveelheid volgens de CPA en de Prodcorm-lijst
(voorlopige cijfers) - vervolg**

Code (2)	Omschrijving	Eenheid	2003			
			Februari	Maart	April	Mei
29439	- - - Installatie, onderhoud en reparatie van gereedschapswerktuigen voor het bewerken van hout, kurk, steen, geharde	x 1 000 EUR -	1 212	1 300	1 018	1 220
295	- OVERIGE MACHINES, APPARATEN EN WERKTUIGEN VOOR SPECIFIEKE DOELEINDEN	x 1 000 EUR -	162 345	177 160	169 659	157 001
2951	- - Machines voor de metallurgie	x 1 000 EUR -	6 199	5 580	7 951	8 490
295112	- - - Delen van machines voor de metallurgie; walsrollen; delen van walsstoelen	x 1 000 EUR -	3 930	3 931	5 456	5 458
29519	- - - Installatie, reparatie en onderhoud van machines voor de metallurgie	x 1 000 EUR -	2 269	1 649	2 495	3 032
2952	- - Machines voor de winning van delfstoffen en voor de bouw waarvan:	x 1 000 EUR -	34 564	37 331	37 068	34 287
29526	- - - Delen van machines voor het winnen van delfstoffen en voor de bouw	x 1 000 EUR -	8 068	9 641	8 565	8 393
29529	- - - Installatie, reparatie en onderhoud van machines voor de winning van delfstoffen en voor de bouw	x 1 000 EUR -	1 262	1 202	1 388	1 283
2953	- - Machines voor de produktie van voedings- en genotmiddelen	x 1 000 EUR -	13 001	15 012	14 906	14 494
29531	- - - Machines voor de produktie van voedings- en genotmiddelen waarvan:	x 1 000 EUR -	4 109	6 122	6 819	4 957
295316	- - - - Machines en toestellen, n.e.g., voor de industriële bereiding of vervaardiging van voedingsmiddelen of dranken(incl. waarvan:	x 1 000 EUR -	2 878	4 243	4 970	3 413
29531613	- - - - - Machines en toestellen voor brood- of banketbakkerijen, n.e.g.	x 1 000 EUR p/st	787 293	1 086 307	1 232 324	1 121 303
29531640	- - - - - Machines en toestellen voor brouwerijen	x 1 000 EUR p/st	155 5	344 8	292 8	309 12
29531670	- - - - - Machines voor de bereiding/vervaardiging van voedingsmiddelen/dranken, n.e.g.	x 1 000 EUR p/st	689 33	1 435 56	1 374 58	1 233 64
29532	- - - Delen van machines voor de produktie van voedings- en genotmiddelen waarvan:	x 1 000 EUR -	1 679	1 896	1 495	1 681
29532250	- - - - Delen van machines van post 84.38	x 1 000 EUR -	529	963	641	837
29539	- - - Installatie, reparatie en onderhoud van machines voor de produktie van voedings- en genotmiddelen	x 1 000 EUR -	7 213	6 995	6 592	7 856
29539100	- - - - Installatie van machines voor de produktie van voedings- en genotmiddelen	x 1 000 EUR -	5 505	5 363	4 926	5 475
29539200	- - - - - Reparatie en onderhoud van machines voor de produktie van voedings- en genotmiddelen	x 1 000 EUR -	1 708	1 632	1 665	2 381
2954	- - Machines voor de produktie van textiel, kleding en leder	x 1 000 EUR -	68 330	67 959	62 679	58 003
29541	- - - Machines voor het voorbereiden, het spinnen, het weven en het breien van textielstoffen	x 1 000 EUR -	47 097	45 543	40 796	37 927
29542	- - - Andere machines voor de produktie van textiel en kleding (incl. naaimachines)	x 1 000 EUR -	3 677	4 595	3 887	4 694

(1) Leveringen m.i.v. aan het buitenland geleverd maakloonwerk.

(2) Statistische classering van producten gekoppeld aan activiteiten - CPA (2-6 cijfers); Prodcorm-lijst (8 cijfers).

PRODCOM - Leveringen per product

Leveringen (1) in waarde en in hoeveelheid volgens de CPA en de Prodcom-lijst (voorlopige cijfers) - vervolg

Code (2)	Omschrijving	Eenheid	2003			
			Februari	Maart	April	Mei
29544	--- Delen en toebehoren van machines voor de productie van textiel, kleding en leder	x 1 000 EUR -	13 367	13 975	13 632	11 982
295441	---- Delen en toebehoren van weefgetouwen en machines voor het spinnen	x 1 000 EUR -	12 220	12 978	12 553	10 865
29544110	----- Delen en hulpstukken voor machines van GS 8444 - 8445 en van hulpmachines	x 1 000 EUR -	652	674	553	644
29544150	----- Delen en hulpstukken voor weefgetouwen en van hulpmachines en -toestellen	x 1 000 EUR -	11 568	12 304	12 000	10 221
295442	---- Delen van machines voor andere bewerkingen van textielstoffen en kleding en voor het bewerken van leder	x 1 000 EUR -	1 146	997	1 078	1 117
29549	--- Installatie, reparatie en onderhoud van machines voor de productie van textiel, kleding en leder	x 1 000 EUR -	4 190	3 846	4 365	3 399
2955	- - Machines voor de productie van papier of karton	x 1 000 EUR -	357	351	404	304
2956	- - Overige machines, apparaten en werktuigen voor specifieke doeleinden, n.e.g.	x 1 000 EUR -	39 894	50 928	46 651	41 423
29561	--- Machines en toestellen voor het drukken en het inbinden van boeken, alsmede delen daarvan	x 1 000 EUR -	10 229	14 681	8 738	11 044
29562	--- Diverse machines en toestellen voor specifieke doeleinden, alsmede delen daarvan waarvan:	x 1 000 EUR -	24 699	29 543	32 376	25 565
295624	---- Gietvormen; vormkasten voor gieterijen; modelplaten voor gietvormen; modellen voor gietvormen waarvan:	x 1 000 EUR -	7 900	9 425	10 383	7 394
29562420	----- Vormen voor het spuit- of persgieten van metalen of metaalcarbiden	x 1 000 EUR p/st	287 239	440 283	396 276	367 228
29562470	----- Vormen voor het spuit- of persgieten van rubber of kunststof	x 1 000 EUR p/st	5 203 518	6 036 675	5 224 567	5 318 567
295625	---- Machines en toestellen voor specifieke doeleinden, n.e.g. waarvan:	x 1 000 EUR p/st	4 795 17 166	8 223 17 358	8 048 22 065	5 941 17 151
29562565	----- Machines voor het mengen, kneden, met een eigen functie, n.e.g.	x 1 000 EUR p/st	745 47	296 29	519 45	365 24
29562590	----- Andere machines en mechanische toestellen van GS 84, n.e.g.	x 1 000 EUR p/st	2 969 16 844	5 429 16 622	3 640 20 117	3 166 17 021
29562670	---- Delen van machines van GS 8479	x 1 000 EUR -	4 499	4 068	5 791	4 359
29569	--- Installatie, reparatie en onderhoud van machines en toestellen voor specifieke doeleinden n.e.g.	x 1 000 EUR -	4 966	6 704	5 537	4 813
29569100	---- Installatie van overige machines, apparaten en werktuigen voor specifieke doeleinden, n.e.g.	x 1 000 EUR -	2 773	4 099	2 805	2 342
29569200	---- Reparatie en onderhoud van overige machines, apparaten en werktuigen voor specifieke doeleinden, n.e.g.	x 1 000 EUR -	2 193	2 604	2 732	2 471
29601	- WAPENS EN MUNITIE, ALSMEDE DELEN DAARVAN	x 1 000 EUR -	19 227	24 139	27 047	11 654
297	- HUISHOUDAPPARATEN N.E.G.	x 1 000 EUR -	19 298	18 861	18 467	17 221

(1) Leveringen m.i.v. aan het buitenland geleverd maakloonwerk.

(2) Statistische classering van producten gekoppeld aan activiteiten - CPA (2-6 cijfers); Prodcom-lijst (8 cijfers).

**Leveringen (1) in waarde en in hoeveelheid volgens de CPA en de Prodcom-lijst
(voorlopige cijfers) - vervolg**

Code (2)	Omschrijving	Eenheid	2003			
			Februari	Maart	April	Mei
2971	- - Elektrische huishoudapparaten	x 1 000 EUR	11 296	12 148	11 888	10 849
	waarvan:	-				
29712	- - - Andere elektrische huishoudapparaten n.e.g.	x 1 000 EUR	7 785	7 747	7 471	6 787
		-				
2972	- - Niet-elektrische huishoudapparaten	x 1 000 EUR	8 002	6 714	6 579	6 372
	waarvan:	-				
297212	- - - Andere toestellen voor huishoudelijk gebruik, voor gas, voor vloeibare of voor vaste brandstof	x 1 000 EUR p/st	5 153 10 407	4 288 6 841	4 593 8 056	4 553 8 135
300	- KANTOORMACHINES EN COMPUTERS	x 1 000 EUR	27 907	36 227	25 619	26 196
	WAARVAN:	-				
30021	- - Gegevensverwerkende machines en delen en toebehoren daarvan	x 1 000 EUR	14 329	15 666	10 692	9 886
	waarvan:	-				
300216	- - - Invoer- en uitvoereenheden	x 1 000 EUR p/st	4 028 1 101	4 528 1 258	5 216 1 136	5 123 980
31	ELECTRISCHE MACHINES EN APPARATEN N.E.G.	x 1 000 EUR	315 439	331 931	302 122	289 333
		-				
3110	- ELEKTROMOTOREN, ELEKTRISCHE GENERATOREN EN ELEKTRISCHE TRANSFORMATOREN	x 1 000 EUR	42 159	51 555	41 346	40 758
	WAARVAN:	-				
31103	- - Elektrische generatoraggregaten en roterende omvormers	x 1 000 EUR p/st	2 902 754	2 168 667	4 246 758	1 669 738
31104	- - Elektrische transformatoren	x 1 000 EUR p/st	7 759 173 447	15 330 185 110	9 927 170 013	13 515 160 024
	waarvan:	-				
31104235	- - - Transformatoren, n.e.g., met een vermogen =< 1 kVA	x 1 000 EUR p/st	257 25 158	261 26 221	186 18 115	169 15 701
311050	- - Ballasten voor ontladingslampen en -buizen; statische omvormers; andere smoorspoelen e.a. zelfinductiespoelen	x 1 000 EUR p/st	7 675 3 303 729	9 600 2 461 872	7 379 2 050 728	7 697 2 750 969
31109	- - Installatie, reparatie en onderhoud van elektromotoren, elektrische generatoren en elektrische transformatoren	x 1 000 EUR	18 177	15 693	13 849	11 798
		-				
31109100	- - - Installatie van elektromotoren en van elektrische generatoren en transformatoren	x 1 000 EUR	13 971	10 598	9 531	6 236
		-				
31109200	- - - Reparatie en onderhoud van elektromotoren en van elektrische generatoren en transformatoren	x 1 000 EUR	4 206	5 095	4 319	5 562
		-				
3120	- SCHAKEL- EN VERDEELINRICHTINGEN	x 1 000 EUR	71 087	71 849	65 057	62 192
	WAARVAN:	-				
31202	- - Toestellen voor het inschakelen, uitschakelen, aansluiten of verdelen van elektrische stroom <= 1000 V waarvan:	x 1 000 EUR	33 418	32 626	24 845	24 300
		-				
31202500	- - - Schakelaars, n.e.g.: spanning =< 1000 V	x 1 000 EUR p/st	5 399 5 660 718	5 587 4 666 641	5 427 4 970 040	5 246 4 342 756
312027	- - - Contactdozen, contactstoppen (stekkers) en andere toestellen voor het inschake- len e.d. van elektrische stroom n.e.g. waarvan:	x 1 000 EUR p/st	15 879 410 434 244	17 981 440 521 117	14 180 351 187 884	14 385 387 402 275
31202760	- - - Geprefabriceerde elementen voor elektrische stroomleidingen, spanning =< 1000 V	x 1 000 EUR p/st	973 640 266	934 247 233	973 454 195	781 237 372
31202770	- - - Aansluittoestellen en contactverbindingen voor draad en kabel, spanning =< 1000 V	x 1 000 EUR p/st	3 151 38 194 708	5 192 43 691 474	3 077 32 063 507	2 067 31 390 465

(1) Leveringen m.i.v. aan het buitenland geleverd maakloonwerk.

(2) Statistische classering van producten gekoppeld aan activiteiten - CPA (2-6 cijfers); Prodcom-lijst (8 cijfers).

PRODCOM - Leveringen per product

Leveringen (1) in waarde en in hoeveelheid volgens de CPA en de Prodcom-lijst (voorlopige cijfers) - vervolg

Code (2)	Omschrijving	Eenheid	2003			
			Februari	Maart	April	Mei
312031	- - Borden, panelen e.d., voorzien van schakelapparaten, enz., voor een spanning =< 1000 V waarvan:	x 1 000 EUR p/st	7 563 321 873	7 992 348 093	8 207 353 709	6 992 261 110
31203170	- - - Borden, enz., voor elektr. bediening of het verdelen van elektr. stroom, spanning =< 1000 V	x 1 000 EUR p/st	6 556 321 642	7 024 347 876	7 239 353 518	6 054 260 905
312040	- - Delen van schakel- en verdeelinrichtingen	x 1 000 EUR -	6 672	6 301	9 030	7 140
31204030	- - - Borden, panelen, enz., van post 8537, zonder toestellen	x 1 000 EUR p/st	2 409 686 790	2 471 451 174	3 317 446 602	1 795 346 785
31204090	- - - Andere delen van toestellen van post 8535, 8536 of 8537	x 1 000 EUR -	4 262	3 830	5 713	5 345
31209	- - Installatie, reparatie en onderhoud van schakel- en verdeelinrichtingen	x 1 000 EUR -	19 058	20 347	18 907	19 216
31209100	- - - Installatie van schakel- en verdeelinrichtingen	x 1 000 EUR -	17 577	18 546	17 760	18 020
31209200	- - - Reparatie en onderhoud van schakel- en verdeelinrichtingen	x 1 000 EUR -	1 481	1 801	1 147	1 195
31301	- GEÏSOLEERDE KABEL EN DRAAD; OPTISCHE-VERZELKABEL WAARVAN:	x 1 000 EUR kg	35 628 11 117 556	37 632 11 073 453	38 976 12 369 899	38 610 12 533 415
313013	- - Andere geleiders van elektriciteit, voor een spanning =< 1000 V waarvan:	x 1 000 EUR kg	23 851 8 695 417	24 841 8 750 453	26 208 9 959 181	26 755 9 940 416
31301370	- - - Geleiders van elektriciteit, 80 V < spanning =< 1000 V, met of zonder verbindingstukken	x 1 000 EUR kg	18 503 7 219 185	19 024 7 381 347	20 786 8 222 551	21 354 8 528 430
3140	- ACCUMULATOREN, ELEKTRISCHE ELEMENTEN EN ELEKTRISCHE BATTERIJEN	x 1 000 EUR -	17 853	17 551	19 547	17 191
3150	- VERLICHTINGSTOESTELLEN EN ELEKTRISCHE LAMPEN EN BUIZEN WAARVAN:	x 1 000 EUR -	53 860	54 874	50 649	45 166
31501	- - Elektrische gloeilampen en -buisen, gasontladinglampen en -buisen; booglampen	x 1 000 EUR p/st	26 895 7 135 608	25 949 6 560 177	23 448 5 456 616	20 761 5 509 814
31502	- - Verlichtingstoestellen waarvan:	x 1 000 EUR p/st	11 843 345 165	12 989 333 048	13 481 364 901	11 748 302 127
31502400	- - - Lichtreclames, verlichte aanwijzingsborden en dergelijke artikelen	x 1 000 EUR p/st	3 494 8 747	4 401 8 666	4 824 9 755	3 857 9 762
316	- ELEKTRISCHE BENODIGDHEDEN N.E.G.	x 1 000 EUR -	94 852	98 471	86 546	85 417
3161	- - Elektrische benodigdheden voor motoren en voertuigen n.e.g.	x 1 000 EUR -	37 529	39 562	38 896	35 038
3162	- - Overige elektrische benodigdheden n.e.g.	x 1 000 EUR -	57 323	58 910	47 651	50 379
31621	- - - Overige elektrische benodigdheden n.e.g., alsmede delen daarvan waarvan:	x 1 000 EUR -	47 207	48 255	36 863	45 926
316211	- - - - Elektrische toestellen voor hoorbare of voor zichtbare signalen, andere dan die voor rijwielen of voor motorvoertuigen waarvan:	x 1 000 EUR -	13 180	19 484	12 964	15 412
31621130	- - - - Elektrische signaaltoestellen, enz., voor verkeers- en waterwegen, enz.	x 1 000 EUR kg	6 120 132 171	7 071 65 831	4 895 37 175	4 612 28 819

(1) Leveringen m.i.v. aan het buitenland geleverd maakloonwerk.

(2) Statistische classering van producten gekoppeld aan activiteiten - CPA (2-6 cijfers); Prodcom-lijst (8 cijfers).

**Leveringen (1) in waarde en in hoeveelheid volgens de CPA en de Prodcorm-lijst
(voorlopige cijfers) - vervolg**

Code (2)	Omschrijving	Eenheid	2003			
			Februari	Maart	April	Mei
31629	- - - Installatie, reparatie en onderhoud van andere elektrische benodigdheden n.e.g.	x 1 000 EUR -	10 116	10 655	10 787	4 453
31629100	- - - - Installatie van overige elektrische benodigdheden	x 1 000 EUR -	9 900	10 261	10 413	4 186
31629200	- - - - Reparatie en onderhoud van overige elektrische benodigdheden, n.e.g.	x 1 000 EUR -	216	394	374	268
32	RADIO-, TELEVISIE- EN TELECOMMUNICATIEAPPARATUUR WAARVAN:	x 1 000 EUR -	184 653	191 441	216 081	204 971
3210	- ELEKTRONENBUIZEN EN ANDERE ELEKTRONISCHE ONDERDELEN WAARVAN:	x 1 000 EUR -	40 946	46 314	37 295	36 612
321030	- - Gedrukte schakelingen	x 1 000 EUR p/st	9 894 3 676 130	9 630 3 571 766	9 361 3 109 795	9 083 3 376 934
32103050	- - - Gedrukte meervoudige schakelingen (enkel stroomvoerende elementen en contacten)	x 1 000 EUR p/st	3 922 170 174	3 931 201 703	4 020 189 075	3 757 172 257
32103070	- - - Andere gedrukte schakelingen, bestaande uit geleidende elementen en contacten	x 1 000 EUR p/st	4 231 863 139	4 017 740 968	4 036 892 967	3 700 632 852
32103090	- - - Andere gedrukte schakelingen, met ingebouwde passieve elementen	x 1 000 EUR p/st	1 741 2 642 817	1 681 2 629 095	1 305 2 027 753	1 626 2 571 825
321062	- - Andere elektronische geïntegreerde schakelingen	x 1 000 EUR p/st	24 067 37 953 853	28 804 35 053 894	21 677 31 783 533	22 526 31 009 333
32202050	- ANDERE TOESTELLEN VOOR HET OVERSEINEN MET DRAAGGOLF	x 1 000 EUR p/st	588 6 190	1 443 11 564	523 8 596	1 272 15 066
32305	- DELEN VAN AUDIO- EN VIDEO-APPARATUUR; ANTENNES	x 1 000 EUR -	21 021	22 538	24 479	19 409
33	MEDISCHE APPARATUUR EN INSTRUMENTEN, PRECISIE- EN OPTISCHE INSTRUMENTEN EN UURWERKEN	x 1 000 EUR -	69 038	72 497	67 387	62 331
3310	- MEDISCHE APPARATUUR EN INSTRUMENTEN EN ORTHOPEDISCHE ARTIKELEN WAARVAN:	x 1 000 EUR -	16 659	18 272	17 300	15 906
33101	- - Medische apparatuur en instrumenten en orthopedische artikelen, alsmede delen daarvan waarvan:	x 1 000 EUR -	14 406	16 016	15 015	13 637
331015	- - - Spuiten, naalden, katheters, canules en dergelijke; instrumenten, apparaten en toestellen voor de oogheelkunde, n.e.g.	x 1 000 EUR p/st	5 604 136 414 232	5 841 127 126 739	5 474 118 554 265	5 366 124 547 161
331017	- - - Gewrichtsprothesen; orthopedische artikelen en toestellen; tandprothesen; andere prothesen n.e.g. waarvan:	x 1 000 EUR -	5 674	6 389	6 224	5 815
33101739	- - - - Andere orthopedische toestellen, artikelen voor de behandeling van botbreuken	x 1 000 EUR -	3 317	3 834	3 658	3 335
33101759	- - - - Tandprothesen (excl. kunststanden)	x 1 000 EUR -	1 532	1 662	1 659	1 564
3320	- MEET-, REGEL- EN CONTROLEAPPARATUUR, APPARATUUR VOOR HET NAVIGEREN EN VOOR ANDERE DOELEINDEN WAAR	x 1 000 EUR -	40 126	41 208	38 355	35 044
33205	- - Instrumenten voor het verifiëren van andere fysische karakteristieken	x 1 000 EUR p/st	6 645 1 465 517	10 183 1 532 711	10 308 1 716 508	6 955 1 531 002
332051	- - - Hydrometers, thermometers, pyrometers, barometers, hygrometers en psychrometers	x 1 000 EUR p/st	3 732 1 449 668	4 678 1 517 554	4 557 1 702 779	4 221 1 516 490

(1) Leveringen m.i.v. aan het buitenland geleverd maakloonwerk.

(2) Statistische classering van producten gekoppeld aan activiteiten - CPA (2-6 cijfers); Prodcorm-lijst (8 cijfers).

PRODCOM - Leveringen per product

Leveringen (1) in waarde en in hoeveelheid volgens de CPA en de Prodcom-lijst (voorlopige cijfers) - vervolg

Code (2)	Omschrijving	Eenheid	2003			
			Februari	Maart	April	Mei
332052	- - - Instrumenten voor het meten of het verifiëren van de doorstroming, het peil, de druk of andere variabele	x 1 000 EUR p/st	2 155 15 080	5 030 14 419	4 958 13 136	2 247 13 853
332053	- - - Instrumenten, apparaten en toestellen voor natuurkundige of scheikundige analyse n.e.g.	x 1 000 EUR p/st	758 769	474 738	794 593	487 659
33206	- - Andere instrumenten, apparaten en toestellen voor het meten, voor het verifiëren of voor onderzoek waarvan:	x 1 000 EUR -	2 932	4 264	2 301	5 142
33206570	- - - Andere elektronische meet- of verificatie-instrumenten, enz.	x 1 000 EUR p/st	254 309	630 251	658 468	1 476 313
332070	- - Automatische regelaars	x 1 000 EUR p/st	1 195 10 248	1 075 9 467	1 246 10 950	1 418 13 077
33208	- - Delen van meet-, regel-, controle- en navigatie-apparatuur en van apparatuur voor andere doeleinden	x 1 000 EUR -	6 579	6 358	5 879	5 999
33209	- - Installatie, reparatie en onderhoud van meet-, regel-, controle- en navigatieapparatuur	x 1 000 EUR -	9 240	8 551	8 086	7 059
33209100	- - - Installatie van meet-, regel en controleapparatuur en van apparatuur voor het navigeren, enz.	x 1 000 EUR -	5 620	4 727	4 378	3 671
33209200	- - - Reparatie en onderhoud van meet-, regel en controleapparatuur en van apparatuur voor het navigeren, enz.	x 1 000 EUR -	3 620	3 823	3 708	3 388
33301000	- ONTWERPEN EN MONTEREN VAN APPARATENVOO DE BEWAKING VAN INDUSTRIËLE PROCESSEN EN VAN GEAUTOMATISEERDE PRODUCTIELIJNEN	x 1 000 EUR -	8 678	9 507	7 273	6 896
3340	- OPTISCHE INSTRUMENTEN EN FOTO- EN FILMAPPARATUUR WAARVAN:	x 1 000 EUR -	2 938	2 861	3 747	3 875
33401	- - Brillen, lenzen, alsmede delen daarvan	x 1 000 EUR -	2 501	2 423	2 507	2 512
3350	- UURWERKEN	x 1 000 EUR -	637	648	712	609
34	MOTORVOERTUIGEN, AANHANGWAGENS EN OPLEGGERS	x 1 000 EUR -	1 285 874	1 420 819	1 293 456	1 274 273
3410	- MOTORVOERTUIGEN WAARVAN:	x 1 000 EUR p/st	968 261 82 041	1 071 079 87 023	959 322 78 945	959 942 81 279
34102	- - Personenautomobielen waarvan:	x 1 000 EUR p/st	733 056 73 634	788 008 76 530	732 019 71 443	727 249 72 880
34102230	- - - Motorvoertuigen met een benzinemotor > 1500 cm ³ incl. kampeerauto's met een cilinderinhoud > 3000 cm ³	x 1 000 EUR p/st	395 115 39 547	389 476 39 251	402 655 38 692	389 210 38 217
341030	- - Automobielen voor het vervoer van tien of meer personen	x 1 000 EUR p/st	27 785 400	38 057 607	35 560 421	30 666 551
3420	- CARROSSERIEËN VOOR MOTORVOERTUIGEN; AANHANGWAGENS EN OPLEGGERS	x 1 000 EUR -	76 858	88 233	86 400	75 464
342010	- - Carrosserieën voor motorvoertuigen	x 1 000 EUR p/st	40 856 5 332	44 453 5 600	42 026 5 505	40 819 4 929
34202	- - Aanhangwagens en opleggers; containers waarvan:	x 1 000 EUR p/st	30 040 1 915	37 250 2 384	38 695 2 570	29 231 2 303
34202300	- - - Andere aanhangwagens en opleggers voor goederenvervoer	x 1 000 EUR p/st	24 382 1 138	29 178 1 344	30 745 1 456	20 736 1 032

(1) Leveringen m.i.v. aan het buitenland geleverd maakloonwerk.

(2) Statistische classering van producten gekoppeld aan activiteiten - CPA (2-6 cijfers); Prodcom-lijst (8 cijfers).

**Leveringen (1) in waarde en in hoeveelheid volgens de CPA en de Prodcorm-lijst
(voorlopige cijfers) - vervolg**

Code (2)	Omschrijving	Eenheid	2003			
			Februari	Maart	April	Mei
342030	- - Delen van aanhangwagens en opleggers; delen van andere voertuigen zonder eigen beweegkracht waarvan:	x 1 000 EUR -	5 962	6 530	5 679	5 413
34203050	- - - Delen van aanhangwagens, opleggers, enz.: carrosserieën	x 1 000 EUR p/st	2 901 296	3 050 310	2 511 277	2 291 254
3430	- DELEN EN TOEBEHOREN VOOR AUTOMOBIELEN EN MOTOREN DAARVAN	x 1 000 EUR -	240 756	261 507	247 733	238 867
34301	- - Delen voor motoren	x 1 000 EUR -	713	1 271	1 311	1 540
343020	- - Andere delen en toebehoren n.e.g. van motorvoertuigen waarvan:	x 1 000 EUR -	224 168	244 074	230 658	223 817
34302010	- - - Bumpers en delen daarvan incl. van kunststof	x 1 000 EUR kg	14 609 1 654 769	17 595 1 954 687	15 991 1 788 609	16 912 1 850 235
34302035	- - - Drijfassen met differentieel, ook indien met andere overbrengingsorganen	x 1 000 EUR p/st	14 583 36 782	14 320 35 171	14 941 33 862	13 201 28 923
34302090	- - - Andere delen en toebehoren voor tractors, automobielen en andere voertuigen, n.e.g.	x 1 000 EUR -	104 622	123 870	113 925	112 379
343030	- - Veiligheidsgordels en delen en toebehoren van carrosserieën	x 1 000 EUR -	15 876	16 162	15 764	13 509
35	OVERIGE TRANSPORTMIDDELEN	x 1 000 EUR -	91 385	102 670	133 793	152 341
	WAARVAN:					
35305090	- ANDERE DELEN VAN LUCHT- EN RUIIMTEVAARTUIGEN	x 1 000 EUR -	27 777	28 548	27 916	25 431
354	- MOTORRIJWIELEN EN RIJWIELEN	x 1 000 EUR -	4 295	6 094	7 604	5 392
	WAARVAN:					
35421050	- - Rijwielen, (incl. bakfietsen), zonder motor: andere	x 1 000 EUR p/st	2 214 8 987	3 742 17 144	5 261 29 175	3 095 13 822
35422019	- - Delen van rijwielen n.e.g.	x 1 000 EUR -	402	420	460	411
36	MEUBELEN; OVERIGE GOEDEREN EN PRODUKTEN N.E.G.	x 1 000 EUR -	228 833	257 083	224 129	218 514
	WAARVAN:					
361	- MEUBELEN	x 1 000 EUR -	194 908	200 148	179 477	169 100
36111	- - Zitmeubelen en delen daarvan	x 1 000 EUR -	93 321	100 078	85 535	82 530
361111	- - - Zitmeubelen, met onderstel van metaal	x 1 000 EUR p/st	48 453 453 394	55 324 523 893	46 475 398 990	47 517 425 030
	waarvan:					
36111130	- - - - Zitmeubelen voor automobielen	x 1 000 EUR p/st	42 610 363 697	50 039 440 338	41 472 317 024	43 076 358 449
36111155	- - - - Draaistoelen, in hoogte verstelbaar, opgevuld, rugleuning, wielen of glijders	x 1 000 EUR p/st	1 382 5 511	1 267 5 084	1 183 4 691	1 143 4 271
36111170	- - - - Zitmeubelen, opgevuld, onderstel van metaal	x 1 000 EUR p/st	4 202 76 696	3 724 70 981	3 543 70 008	2 991 53 791
361112	- - - Zitmeubelen, met onderstel van hout	x 1 000 EUR p/st	32 740 125 155	33 276 125 976	27 413 111 628	24 396 100 627
	waarvan:					

(1) Leveringen m.i.v. aan het buitenland geleverd maakloonwerk.

(2) Statistische classering van producten gekoppeld aan activiteiten - CPA (2-6 cijfers); Prodcorm-lijst (8 cijfers).

PRODCOM - Leveringen per product

Leveringen (1) in waarde en in hoeveelheid volgens de CPA en de Prodcom-lijst (voorlopige cijfers) - vervolg

Code (2)	Omschrijving	Eenheid	2003			
			Februari	Maart	April	Mei
36111250	---- Zitmeubelen, opgevuld, onderstel van hout	x 1 000 EUR p/st	29 414 82 324	29 838 82 109	24 140 69 333	21 607 58 432
36111300	--- Andere zitmeubelen, n.e.g.	x 1 000 EUR p/st	2 859 52 588	2 045 48 893	2 619 43 195	2 525 62 020
361114	--- Delen van zitmeubelen	x 1 000 EUR -	9 270	9 433	9 027	8 093
36111410	---- Delen van zitmeubelen: hout	x 1 000 EUR -	1 450	1 289	1 475	1 104
36111430	---- Delen van zitmeubelen voor burgerluchtvaartuigen en andere delen van zitmeubelen	x 1 000 EUR -	7 820	8 144	7 552	6 989
36121	-- Andere meubelen, van de soort gebruikt in kantoren	x 1 000 EUR p/st	10 917 60 623	10 078 53 513	10 906 55 060	8 821 39 988
361211	--- Meubelen van metaal, van de soort gebruikt in kantoren waarvan:	x 1 000 EUR p/st	5 079 38 288	4 909 38 976	4 562 33 898	3 535 26 530
36121130	---- Bureaus voor kantoren, metaal, hoogte =< 80 cm	x 1 000 EUR p/st	806 3 533	1 043 3 919	888 3 357	750 3 081
36121173	---- Ander kantoormeub. van metaal, > 80 cm, kasten met deuren, rolluiken, kleppen	x 1 000 EUR p/st	1 930 7 307	1 555 6 893	1 382 5 826	1 214 5 312
361212	--- Meubelen van hout, van de soort gebruikt in kantoren	x 1 000 EUR p/st	2 971 21 994	2 094 14 071	2 649 20 774	2 530 13 042
36121230	---- Bureaus van hout, hoogte =< 80 cm	x 1 000 EUR p/st	1 003 8 471	571 3 981	675 6 780	601 4 745
36121250	---- Kantoormeubilair van hout, n.e.g., hoogte =< 80 cm	x 1 000 EUR p/st	382 3 449	502 2 433	428 3 082	471 2 963
36121270	---- Kantoormeubilair van hout, kasten met deuren, kaartkasten, hoogte > 80 cm	x 1 000 EUR p/st	796 9 547	599 7 180	659 10 394	354 4 737
36121290	---- Kantoormeubilair van hout, ander, hoogte > 80 cm	x 1 000 EUR p/st	790 527	421 477	888 518	1 104 597
36121300	--- Meubelen van hout voor winkels	x 1 000 EUR p/st	2 867 341	3 076 466	3 695 388	2 756 416
361310	-- Meubelen, van de soort gebruikt in keukens	x 1 000 EUR p/st	11 356 99 283	13 471 110 476	14 175 120 413	13 774 120 514
36131050	--- Houten meubelen voor keukens: in elementen	x 1 000 EUR p/st	11 175 99 175	13 215 110 293	13 904 120 284	13 485 120 411
36131090	--- Houten meubelen voor keukens: andere	x 1 000 EUR p/st	181 108	256 183	271 129	289 103
36141	-- Andere meubelen	x 1 000 EUR -	53 841	53 383	48 612	45 098
36141100	--- Meubelen van metaal, n.e.g.	x 1 000 EUR kg	7 508 4 283 622	7 935 4 472 784	7 654 4 310 015	6 490 3 407 794
361412	--- Meubelen van hout, van de soort gebruikt in slaapkamers en in zit- en eetkamers	x 1 000 EUR p/st	27 807 178 664	26 744 170 500	23 936 160 136	21 464 131 048
36141230	---- Meubelen van hout voor slaapkamers	x 1 000 EUR p/st	11 542 93 519	10 684 83 644	9 289 80 518	8 127 66 387

(1) Leveringen m.i.v. aan het buitenland geleverd maakloonwerk.

(2) Statistische classering van producten gekoppeld aan activiteiten - CPA (2-6 cijfers); Prodcom-lijst (8 cijfers).

**Leveringen (1) in waarde en in hoeveelheid volgens de CPA en de Prodcom-lijst
(voorlopige cijfers) - vervolg**

Code (2)	Omschrijving	Eenheid	2003			
			Februari	Maart	April	Mei
36141250	--- Meubelen van hout voor zit- en eetkamers	x 1 000 EUR p/st	16 265 85 145	16 059 86 856	14 647 79 618	13 337 64 661
36141300	--- Meubelen van hout, n.e.g.	x 1 000 EUR p/st	8 313 63 468	8 236 66 169	8 008 63 296	8 057 59 798
361414	--- Meubelen van kunststof en van andere stoffen, teen, rotting en bamboe daaronder begrepen	x 1 000 EUR p/st	1 747 97 699	1 976 117 235	1 759 89 118	1 434 64 530
36141430	---- Meubelen van kunststof	x 1 000 EUR p/st	1 608 96 994	1 911 116 993	1 641 88 579	1 298 63 981
36141450	---- Meubelen van andere stoffen, n.e.g.	x 1 000 EUR p/st	138 705	65 242	118 539	137 549
361415	--- Delen van andere meubelen	x 1 000 EUR -	8 466	8 492	7 255	7 652
36141530	---- Delen van meubelen: metaal	x 1 000 EUR -	612	530	546	409
36141550	---- Delen van meubelen: hout	x 1 000 EUR -	5 846	6 067	5 252	5 534
36141590	---- Delen van meubelen: andere	x 1 000 EUR -	2 008	1 895	1 457	1 709
36151	--- Springbakken, spiraalmatrassen en dergelijke in een lijst of in een raam gevatte matrassen; matrassen	x 1 000 EUR p/st	25 473 551 368	23 138 486 111	20 249 403 419	18 877 404 750
36151100	--- Springbakken, spiraalmatrassen e.d.	x 1 000 EUR p/st	3 735 108 392	3 317 106 223	3 005 89 169	2 607 84 171
361512	--- Matrassen	x 1 000 EUR p/st	21 739 442 976	19 821 379 888	17 244 314 250	16 269 320 579
	waarvan:					
36151230	---- Matrassen van rubber met celstructuur	x 1 000 EUR p/st	9 279 196 213	8 375 164 210	6 687 134 074	6 969 148 282
36151250	---- Matrassen van kunststof met celstructuur	x 1 000 EUR p/st	8 665 206 480	8 478 185 505	7 695 151 453	7 005 148 586
362	- JUWELLEN EN DERGELIJKE ARTIKELEN	x 1 000 EUR -	17 447	39 460	25 662	32 076
36401	- SPORTARTIKELEN	x 1 000 EUR -	730	826	1 247	856
3650	- SPELLEN EN SPEELGOED	x 1 000 EUR -	6 783	6 186	8 359	8 535
366211	- BEZEMS EN BORSTELS VOOR HUISHOUELIJK GEBRUIK	x 1 000 EUR p/st	2 157 2 072 508	2 833 2 188 111	2 320 2 243 700	1 759 1 805 375
3663	- ANDERE WERKEN N.E.G.	x 1 000 EUR -	6 549	7 360	6 744	5 850
	WAARVAN:					
36633	--- Paraplu's en parasols, wandelstokken, knopen, knoopvormen, sluitingen, en delen daarvan waarvan:	x 1 000 EUR -	2 307	2 615	2 934	2 599
366333	--- Drukknoppen en delen daarvan; knopen; treksluitingen	x 1 000 EUR -	1 695	2 016	2 036	1 853
36637	--- Andere artikelen n.e.g.	x 1 000 EUR -	4 043	4 332	3 414	2 792

(1) Leveringen m.i.v. aan het buitenland geleverd maakloonwerk.

(2) Statistische classering van producten gekoppeld aan activiteiten - CPA (2-6 cijfers); Prodcom-lijst (8 cijfers).

PRODCOM - Leveringen per product

Leveringen (1) in waarde en in hoeveelheid volgens de CPA en de Prodcom-lijst (voorlopige cijfers) - vervolg en einde

Code (2)	Omschrijving	Eenheid	2003			
			Februari	Maart	April	Mei
	TOTAAL	x 1 000 EUR	9 366 918	10 204 758	10 000 239	9 416 121

(1) Leveringen m.i.v. aan het buitenland geleverd maakloonwerk.

(2) Statistische classering van producten gekoppeld aan activiteiten - CPA (2-6 cijfers); Prodcom-lijst (8 cijfers).

Industriële productie

II. NIET-PRODCOM sectoren

(voornamelijk Energie en Recuperatie)

Inleiding

Om uiteenlopende redenen worden de statistieken van enkele sectoren (energie, recuperatie, waterdistributie, slachthuizen, zuivel, ijzer en staal) nog ingezameld volgens het oude systeem.

Het aantal variabelen dat ingezameld wordt varieert per statistiek.

Specifieke maandstatistieken zijn er alleen voor cokes, petroleum, water en bouwnijverheid, alsook in andere sectoren, zoals ijzer en staal, gas en elektriciteit, waarvan inzameling van de gegevens gebeurt door de federaties.

Voor de overige sectoren (slachthuizen, zuivel, bewerking van splijt- en kweekstoffen en recuperatie van metaal, papier, textiel en scheikundige stoffen) bestaan gegevens over personeel en omzet. Voor de slachthuizen en zuivel bestaan specifieke statistieken in de afdeling landbouwstatistieken.

Nace	Omschrijving	Opmerking
10.10	Recuperatie van steenkool uit steenkoolbergen	Vestigingen met 10 of meer arbeiders.
15.11	Slachterijen van grootvee	Vestigingen met 10 of meer arbeiders.
15.51	Zuivelfabrieken kaasmakerijen	Vestigingen met 10 of meer arbeiders.
23.10	Vervaardiging van cokesovenproducten	Geen drempel.
23.20	Vervaardiging van geraffineerde aardolieproducten	Geen drempel.
23.3	Bewerking van splijt- en kweekstoffen	Vestigingen met 10 of meer arbeiders.
27.10	Vervaardiging van ijzer en staal en van ferrolegeringen	Bron : Federatie Geen drempel.
37.1	Recuperatie van recycleerbaar metaalafval	Vestigingen met 10 of meer arbeiders.
37.2	Recuperatie van papier, textiel, scheikundige stoffen en bouwmaterialen	Vestigingen met 10 of meer arbeiders.
40.10	Productie en distributie van electriciteit	Bron : Federatie Geen drempel.
40.20	Productie en distributie van gas	Bron : Federatie Geen drempel.
41.0	Winning, zuivering en distributie van water	Geen drempel.
45	Bouwnijverheid	Bron : Maandstatistiek van de Bouwnijverheid Ondernemingen met 10 of meer werknemers.

NIET-PRODCOM - Omzet

De omzet (1) voor bepaalde bedrijfstakken (voorlopige cijfers in 1 000 EUR)

NACE Code	Omschrijving	2002				
		Augustus	September	Oktober	November	December
15.1A	Slachterijen van grootvee	55 219	59 646	66 222	63 123	69 535
15.51	Zuivelfabrieken en kaasmakerijen	240 585	245 684	269 705	242 225	241 619
23.10	Vervaardiging van cokesovenproducten	8 250	3 066	3 505	5 251	5 591
23.20	Vervaardiging van geraffineerde aardolieproducten	401 307	440 697	423 163	400 959	439 448
23.30	Bewerking van splijt- en kweekstoffen	22 988	8 318	37 120	14 879	8 471
37.10	Recycling van metaalafval	38 581	50 725	48 734	52 098	33 071
37.2	Recycling van niet-metaalafval	33 879	43 083	46 520	41 161	37 322
37.21	Recuperatie van papier	8 707	8 296	8 015	8 210	7 060
37.22	Recuperatie van textiel	3 276	5 381	5 899	4 897	3 760
37.23	Recuperatie van scheikundige stoffen	19 790	27 719	30 034	26 297	24 776
37.24	Recuperatie van bouwmaterialen	2 106	1 687	2 572	1 757	1 726
40.10	Productie en distributie van elektriciteit	173 317	211 510	218 471	222 112	220 750
40.20	Productie en distributie van gas	272 645	379 333	430 030	501 458	626 702
41	Winning, zuivering en distributie van water	72 265	75 420	81 154	62 016	66 388

(1) Omzet bevat alle vestigingen met 20 of meer personen.

2002	2003						NACE Code
	Januari	Februari	Maart	April	Mei	Juni	
738 874	69 794	62 800	65 435	67 016	67 651	66 901	15.1A
3 025 402	242 996	240 812	250 665	270 082	254 943	249 225	15.51
55 622	2 721	1 611	1 309	1 523	1 629		23.10
4 696 453							23.20
226 899	7 200	14 489	9 677	11 389	11 158	11 416	23.30
559 162	49 764	52 553	56 441	54 063	63 076	48 273	37.10
510 341	43 963	39 063	42 070	41 370	36 336	37 358	37.2
91 785	6 516	6 363	7 300	7 892	6 991	7 120	37.21
57 833	4 990	5 049	5 537	5 403	4 639	4 998	37.22
340 094	31 131	25 662	27 043	26 102	22 458	23 770	37.23
20 629	1 327	1 990	2 190	1 974	2 248	1 471	37.24
2 512 394							40.10
5 490 208							40.20
862 510	89 701	61 677	75 475	73 270	71 188	70 547	41

NIET-PRODCOM - Tewerkstelling, uren en lonen

Tewerkstelling, uren en lonen voor bepaalde bedrijfstakken (voorlopige cijfers)

NACE Code	Omschrijving		2002			
			Augustus	September	Oktober	November
10.1A	Recuperatie van steenkool uit steenkoolbergen	Aantal arbeiders	53	51	48	48
		Aantal bedienden	18	18	18	19
		Totaal	71	69	66	67
		Aantal uren (1)	7 827	9 229	9 223	7 774
		Trimestriële lonen (2)				
15.1A	Slachterijen van grootvee	Aantal arbeiders	1 911	1 889	1 894	1 919
		Aantal bedienden	282	278	273	279
		Totaal	2 193	2 167	2 167	2 198
		Aantal uren (1)	250 294	263 245	290 914	255 286
		Trimestriële lonen (2)		8 620		
15.51	Zuivelfabrieken en kaasmakerijen	Aantal arbeiders	3 567	3 552	3 553	3 584
		Aantal bedienden	1 898	1 911	1 907	1 909
		Totaal	5 465	5 463	5 460	5 493
		Aantal uren (1)	591 616	675 974	752 152	639 917
		Trimestriële lonen (2)		33 167		
23.10	Vervaardiging van cokesovenproducten	Aantal arbeiders	688	588	583	579
		Aantal bedienden	85	69	67	68
		Totaal	773	657	650	647
		Aantal uren (1)	84 830	80 070	87 774	80 651
		Trimestriële lonen (2)		4 878		
23.20	Vervaardiging van geraffineerde aardolieproducten	Aantal arbeiders	516	516	517	516
		Aantal bedienden	1 461	1 451	1 464	1 459
		Totaal	1 977	1 967	1 981	1 975
		Aantal uren (1)	255 311	274 876	303 486	275 671
		Trimestriële lonen (2)		30 865		
23.30	Bewerking van splijt- en kweekstoffen	Aantal arbeiders	328	364	354	351
		Aantal bedienden	871	873	873	877
		Totaal	1 199	1 237	1 227	1 228
		Aantal uren (1)	127 672	165 040	179 125	150 237
		Trimestriële lonen (2)		11 554		
27.10	Vervaardiging van ijzer en staal en van ferrolegeringen (EGKS)	Aantal arbeiders	13 203	13 085	12 995	13 040
		Aantal bedienden	5 398	5 372	5 358	5 372
		Totaal	18 601	18 457	18 353	18 412
		Aantal uren (1)	2 088 378	2 356 007	2 628 515	2 434 756
		Trimestriële lonen (2)				
37.10	Recycling van metaalafval	Aantal arbeiders	1 055	1 059	1 082	1 092
		Aantal bedienden	248	241	245	251
		Totaal	1 303	1 300	1 327	1 343
		Aantal uren (1)	138 789	170 348	196 436	165 928
		Trimestriële lonen (2)		5 366		
37.2	Recycling van niet-metaalafval	Aantal arbeiders	1 912	1 905	1 899	1 870
		Aantal bedienden	403	403	402	401
		Totaal	2 315	2 308	2 301	2 271
		Aantal uren (1)	239 969	285 876	323 457	270 315
		Trimestriële lonen (2)		7 989		
37.21	Recuperatie van papier	Aantal arbeiders	508	499	493	482
		Aantal bedienden	97	98	97	98
		Totaal	605	597	590	580
		Aantal uren (1)	70 178	78 938	84 015	69 980
		Trimestriële lonen (2)		2 036		
37.22	Recuperatie van textiel	Aantal arbeiders	601	603	601	603
		Aantal bedienden	54	54	53	54
		Totaal	655	657	654	657
		Aantal uren (1)	57 680	70 126	86 594	76 484
		Trimestriële lonen (2)		1 710		
37.23	Recuperatie van scheikundige stoffen	Aantal arbeiders	640	637	640	624
		Aantal bedienden	222	221	221	219
		Totaal	862	858	861	843
		Aantal uren (1)	88 471	111 472	123 865	99 363
		Trimestriële lonen (2)				

(1) Tot december 1998 uren-arbeiders, vanaf januari 1999 uren gepresteerd door de werknemers (bedienden en arbeiders).

(2) Brutolonen en -weden van de werknemers in 1 000 € (bevat alle vestigingen met 20 of meer personen behalve voor de bouw vanaf 1998).

NIET-PRODCOM - Tewerkstelling, uren en lonen

December	2002	2003						NACE Code
		Januari	Februari	Maart	April	Mei	Juni	
50	51	50	50	47	52	49	48	10.1A
19	19	19	20	20	20	18	21	
69	70	69	70	67	72	67	69	
7 152	8 247	9 046	8 428	8 667	8 646	8 054	8 221	
1 930	1 903	1 930	1 914	1 923	1 907	1 922	1 928	15.1A
280	273	275	278	279	281	280	282	
2 210	2 176	2 205	2 192	2 202	2 188	2 202	2 210	
255 956	267 699	288 318	267 495	280 812	276 568	271 263	268 792	
11 797	38 856			9 528			9 892	
3 575	3 553	3 577	3 564	3 600	3 588	3 574	3 574	15.51
1 897	1 900	1 915	1 920	1 920	1 919	1 913	1 940	
5 472	5 453	5 492	5 484	5 520	5 507	5 487	5 514	
608 865	668 050	731 398	682 458	709 227	702 318	665 569	656 441	
44 058	149 633			38 245			39 112	
575	652	578	584	586	585	570		23.10
68	78	67	67	67	67	65		
643	730	645	651	653	652	635		
79 463	93 027	85 272	80 137	85 228	82 322	83 329		
5 855	23 265			4 988				
516	520	512	514	514				23.20
1 456	1 460	1 456	1 460	1 467				
1 969	1 980	1 968	1 974	1 981				
262 858	276 947	304 015	268 176	278 254				
35 452	132 382							
350	332	281	289	322	357	350	337	23.30
878	877	878	879	878	879	879	879	
1 228	1 209	1 159	1 168	1 200	1 236	1 229	1 216	
137 790	152 371	168 041	150 202	163 787	153 954	149 776	158 652	
13 574	47 403			10 219			13 333	
12 898	13 401							27.10
5 325	5 407							
18 223	18 808							
2 089 561	2 419 422							
1 082	1 064	1 079	1 072	1 078	1 036	979	968	37.10
243	239	244	240	239	240	225	225	
1 325	1 303	1 323	1 312	1 317	1 276	1 204	1 193	
145 223	167 832	183 841	170 310	179 348	175 558	148 424	155 783	
7 251	24 621			6 192			6 105	
1 867	2 001	1 847	1 847	1 847	1 838	1 819	1 801	37.2
395	437	404	407	408	403	398	396	
2 262	2 438	2 251	2 254	2 255	2 241	2 217	2 197	
243 053	305 049	309 723	289 986	296 062	291 938	266 930	277 165	
9 906	38 407			8 354			8 755	
470	500	465	465	452	459	455	456	37.21
92	102	100	103	103	104	101	99	
562	602	565	568	555	563	556	555	
67 482	79 370	83 494	75 170	77 556	77 039	72 292	75 724	
2 730	9 662			1 980			2 172	
608	619	601	596	585	574	564	550	37.22
54	56	54	55	56	57	55	57	
662	675	655	651	641	631	619	607	
67 393	75 377	82 026	78 453	77 523	79 921	70 133	72 318	
2 612	8 576			2 237			2 396	
625	717	629	627	636	633	628	624	37.23
219	249	217	216	216	209	210	207	
844	966	846	843	852	842	838	831	
88 201	125 520	118 330	111 229	112 791	107 682	98 711	101 097	

NIET-PRODCOM - Tewerkstelling, uren en lonen

Tewerkstelling, uren en lonen voor bepaalde bedrijfstakken (voorlopige cijfers)

NACE Code	Omschrijving		2002			
			Augustus	September	Oktober	November
		Trimestriële lonen (2)		3 804		
37.24	Recuperatie van bouwmaterialen	Aantal arbeiders	163	166	165	161
		Aantal bedienden	30	30	31	30
		Totaal	193	196	196	191
		Aantal uren (1)	23 640	25 340	28 983	24 488
		Trimestriële lonen (2)		439		
40.10	Productie en distributie van elektriciteit	Aantal arbeiders	1 162	1 160	1 137	1 142
		Aantal bedienden	12 738	12 699	12 801	12 816
		Totaal	13 900	13 859	13 938	13 958
		Aantal uren (1)	1 980 503	2 060 568	2 337 168	2 240 439
		Trimestriële lonen (2)		152 277		
40.20	Productie en distributie van gas	Aantal arbeiders				
		Aantal bedienden	3 688	3 685	3 712	3 713
		Totaal	3 688	3 685	3 712	3 713
		Aantal uren (1)	560 576	560 120	564 224	564 376
		Trimestriële lonen (2)		41 823		
41	Winning, zuivering en distributie van water	Aantal arbeiders	3 762	3 742	3 752	3 753
		Aantal bedienden	3 462	3 467	3 478	3 479
		Totaal	7 224	7 209	7 230	7 232
		Aantal uren (1)	903 696	972 862	1 081 318	942 640
		Trimestriële lonen (2)		56 592		
45	Bouwnijverheid	Aantal arbeiders	103 609	103 934	103 431	102 642
		Aantal bedienden	22 952	23 042	23 060	23 083
		Totaal	126 561	126 976	126 491	125 725
		Aantal uren (1)	13 985 593	16 661 945	17 063 563	14 878 011
		Trimestriële lonen (2)		589 527		

(1) Tot december 1998 uren-arbeiders, vanaf januari 1999 uren gepresteerd door de werknemers (bedienden en arbeiders).

(2) Brutolonen en -weden van de werknemers in 1 000 € (bevat alle vestigingen met 20 of meer personen behalve voor de bouw vanaf 1998).

NIET-PRODCOM - Tewerkstelling, uren en lonen

- vervolg en einde

December	2002	2003						NACE Code
		Januari	Februari	Maart	April	Mei	Juni	
4 052	18 280			3 664			3 691	
164	164	152	159	174	172	172	171	37.24
30	29	33	33	33	33	32	33	
194	193	185	192	207	205	204	204	
19 977	24 781	25 873	25 134	28 192	27 296	25 794	28 026	
512	1 888			474			496	
1 136	1 166							40.10
12 809	12 832							
13 945	13 999							
2 222 619	2 171 334							
227 194	721 434							
								40.20
3 712	3 700							
3 712	3 700							
564 224	562 450							
57 099	189 741							
3 794	3 770	3 717	3 717	3 723	3 721	3 713	3 711	41
3 508	3 481	3 496	3 483	3 493	3 502	3 502	3 502	
7 302	7 252	7 213	7 200	7 216	7 223	7 215	7 213	
914 741	981 368	1 027 925	994 997	996 889	992 605	961 670	968 541	
61 117	233 518			57 641			60 585	
101 538	103 215	100 545	100 066	101 271	101 350	100 963	101 105	45
22 989	22 797	22 827	22 804	22 871	22 865	22 898	22 919	
124 527	126 013	123 372	122 870	124 142	124 215	123 861	124 024	
10 623 098	14 359 915	12 706 050	13 652 189	16 160 989	15 337 545	14 406 196	15 999 983	
683 202	2 604 193			609 312			711 129	

Zuivelnijverheid

	Melk					Melkpoeder				Boter		
	Volle	Halfvolle	Magere	Karne- melk	Chocolade- melk	Room en volle melk	Halfvolle melk	Magere melk	Karne- melk	Melkerij-	Herbe- werkte	Andere (1)
	1 000 l	1 000 l	1 000 l	1 000 l	1 000 l	1 000 kg	1 000 kg	1 000 kg	1 000 kg	1 000 kg	1 000 kg	1 000 kg
1997	21 561	30 566	6 366	2 093	5 913	5 952	86	4 639	140	2 486	2 880	7 423
1998	20 436	29 407	6 420	2 099	5 759	6 128	366	4 617	134	2 937	2 629	6 416
1999	17 942	27 978	5 375	2 195	7 503	4 807	216	6 846	187	3 141	2 471	6 025
2000	17 204	29 812	6 341	2 403	7 429	4 793	828	6 316	178	2 958	2 500	6 266
2001	16 588	31 378	5 486	2 464	7 343	5 862	1 114	5 332	152	2 829	2 802	6 191
2002	14 372	31 924	4 222	2 695	6 455	5 814	398	7 225	152	3 163	3 147	5 978
2002 Februari	14 937	29 696	3 843	2 659	5 928	4 963	183	6 759	156	3 009	3 480	5 526
Maart	16 173	29 842	3 934	2 880	6 458	6 154	208	6 990	-	3 413	3 821	5 929
April	15 251	34 260	4 192	2 839	6 094	7 912	-	8 559	117	3 545	3 553	6 255
Mei	15 470	32 770	4 341	3 548	5 761	5 933	59	11 883	-	4 525	3 595	6 313
Juni	11 863	33 826	3 719	2 704	5 322	5 852	-	9 173	95	3 373	2 472	5 560
Juli	13 297	29 309	3 895	2 556	4 894	3 423	428	8 024	66	3 226	2 761	6 525
Augustus	13 760	27 108	4 460	2 832	5 506	4 534	1 839	7 522	400	2 559	2 673	5 689
September	13 440	31 827	3 909	2 453	6 527	3 997	474	5 407	60	2 258	3 119	5 235
Oktober	14 680	33 951	4 805	2 482	8 047	6 106	-	5 149	-	2 616	3 379	6 756
November	13 696	32 952	4 950	2 477	7 356	6 328	178	4 421	-	2 960	3 202	5 436
December	14 269	32 976	4 518	2 390	7 478	8 302	-	6 141	265	2 912	3 270	6 338
2003 Januari	14 186	34 055	4 781	2 811	7 662	8 484	-	6 398	235	3 350	2 593	6 275
Februari	14 153	31 740	4 529	2 808	7 092	3 574	722	6 662	148	4 000	2 745	6 140

	Kaas						Room	Ingedikte melk	Yoghurt	IJs	Gevitami- neerde melk en desserts op basis van melk
	Verse		Gouda	Herve	Smeltkaas	Mozzarella	Room	Ingedikte melk	Yoghurt	IJs	Gevitami- neerde melk en desserts op basis van melk
	Magere	Andere (2)									
	1 000 kg	1 000 kg	1 000 kg	1 000 kg	1 000 kg	1 000 kg	1 000 l	1 000 kg	1 000 l	1 000 l	1 000 l
1997	1 543	350	485	33	4 580	295	6 914	4 740	6 757	8 200	6 737
1998	1 235	380	416	23	4 408	81	7 518	6 030	6 973	8 272	7 438
1999	861	278	339	34	4 223	282	7 418	4 046	4 576	7 186	7 174
2000	573	210	432	42	4 615	701	7 884	5 695	5 382	8 244	7 407
2001	661	199	216	53	3 701	1 125	7 908	6 205	5 727	8 942	7 028
2002	404	153	232	46	951	1 293	7 981	5 940	5 066	8 960	7 131
2002 Februari	355	160	243	39	997	1 272	7 471	4 991	5 331	6 351	6 997
Maart	428	188	293	48	927	1 352	7 827	5 309	5 430	9 744	7 080
April	403	183	198	42	1 100	1 245	9 172	6 591	5 046	12 778	6 452
Mei	455	172	322	48	949	1 201	10 433	8 512	5 230	12 595	8 568
Juni	424	144	258	34	977	1 357	6 976	7 249	4 981	13 313	7 058
Juli	418	166	130	46	1 113	1 252	7 923	6 810	5 374	13 630	8 156
Augustus	436	126	197	44	688	1 227	7 311	5 228	5 251	10 849	7 688
September	412	125	229	33	1 001	1 021	7 155	5 852	4 918	6 772	6 784
Oktober	406	137	185	58	993	1 408	8 663	5 645	5 358	6 136	8 195
November	354	123	237	51	871	1 536	8 966	4 435	4 505	5 541	5 933
December	358	132	222	52	990	1 199	7 002	5 135	4 049	3 977	5 921
2003 Januari	401	137	353	39	743	1 464	6 963	5 918	5 691	7 676	6 916
Februari	395	114	260	55	856	1 528	7 580	4 743	5 214	8 937	7 578

(1) Boterconcentraat, watervrij melkvet, butteroil en ghee.

(2) Verse kaas met karnemelk niet inbegrepen.

Cokesfabrieken

	Cokesfabrieken				Leveringen van cokes				Totaal
	Ovens		Ingeschoten steenkool		Productie van cokes	Ijzer- en staal-nijverheid	Uitvoer	Andere toepassingen	
	Aantal batterijen	Aantal ovens	Verbruik	Voorraad (1)					
			T	T	T	T	T	T	
1997	12	437	394 552	370 929	283 452	303 083	22 666	1 816	327 565
1998	11	399	323 769	645 350	250 228	310 000	11 333	3 150	324 483
1999	11	394	320 825	648 280	261 456	284 500	12 083	1 450	298 033
2000	11	391	321 210	336 553	258 692	284 666	22 083	1 991	308 740
2001	11	391	323 922	266 213	268 443	299 833	11 916	1 883	313 632
2002	10	381	312 129	364 228	247 278	277 193	4 900	343	282 436
2002 Mei	12	391	329 855	276 016	261 694	299 166	7 620	704	307 490
Juni	12	391	315 802	245 958	250 877	276 992	8 777	806	286 575
Juli	12	391	324 311	304 026	257 915	279 968	8 095	-	288 063
Augustus	12	391	326 252	314 296	258 910	299 409	6 634	429	306 472
September	9	361	306 988	347 338	251 076	293 705	440	3	294 148
Oktober	9	361	296 692	240 142	251 343	299 517	585	220	300 322
November	7	361	270 541	257 753	215 420	233 017	413	163	233 593
December	7	361	288 925	364 228	226 418	259 510	122	159	259 791
2003 Januari	7	361	287 287	405 408	232 626	297 080	-	185	297 265
Februari	7	361	259 322	276 523	210 472	270 856	-	162	271 018
Maart	7	361	286 959	470 707	231 624	302 813	-	70	302 883
April	7	361	276 839	435 776	221 487	284 179	-	69	284 248
Mei	7	361	285 046	377 836	170 427	234 377	-	3	234 380

	Voorraden cokes (1)	Ammoniak (2)	Ruwe benzol (1)	Ruwe teer (2)	Gas (3)			Totale leveringen
					Totale productie	Eigen verbruik		
						Verwarming der ovens	Andere toepassingen	
					T	T	T	
1997	176 316	784	1 198	9 164	113 765	51 216	2 664	61 278
1998	260 130	717	1 193	8 332	111 322	48 571	1 905	62 479
1999	296 172	624	1 262	7 974	111 629	48 163	1 774	62 269
2000	252 886	646	1 173	7 880	109 166	48 090	1 762	59 314
2001	244 587	734	1 127	8 021	106 633	46 979	2 346	57 308
2002	177 132	626	1 159	7 661	104 278	45 955	1 822	56 501
2002 Mei	194 952	449	760	8 118	112 453	48 207	1 715	62 531
Juni	198 418	833	1 152	7 315	100 306	46 137	2 329	51 840
Juli	211 576	922	1 181	8 510	111 124	48 991	1 836	60 297
Augustus	209 467	225	1 182	7 797	108 455	47 955	1 895	58 605
September	191 425	731	1 087	7 334	102 295	44 893	1 266	56 136
Oktober	169 493	502	1 134	7 686	98 433	44 015	1 482	52 936
November	171 837	804	1 106	6 811	91 684	40 607	1 271	49 806
December	177 132	350	1 159	7 399	92 759	42 671	1 535	48 553
2003 Januari	198 875	638	1 160	6 797	93 281	43 576	1 397	48 308
Februari	182 895	531	1 052	6 324	85 448	38 550	1 383	45 515
Maart	191 935	408	1 139	7 474	92 299	41 671	1 416	49 212
April	160 828	307	1 128	6 949	91 480	40 368	1 361	49 751
Mei	125 159	643	1 109	7 013	98 710	42 456	1 586	54 668

(1) Op de laatste dag van de maand.

(2) Uitgedrukt in sulfaat.

(3) Omvang uitgedrukt in 1 000 m³ herleid tot 4 250 kcal/m³, 0° en 760 mm Hg.

NIET-PRODCOM - Petroleum - Ijzer- en staalnijverheid

Nijverheid der petroleumderivaten: productie van de raffinaderijen (in metrieke tonen)

	In bewerking gestelde ruwe petroleum	Autobenzine	Petroleum en carbureactor type petroleum	Gasolie	Residuele stookolie	Petroleumgas	Bitumen	Speciale benzines en white-spirit
1997	2 727 184	508 554	146 379	1 043 367	641 193	97 736	79 291	13 645
1998	2 888 151	535 927	182 858	1 037 267	695 768	107 554	79 735	13 041
1999	2 678 982	502 684	177 372	979 097	582 109	96 215	76 646	16 838
2000	2 828 379	442 623	193 059	1 041 764	665 861	117 149	55 250	16 363
2001	2 671 278	457 778	168 802	1 064 780	584 561	109 088	34 436	9 369
2002	2 794 783	481 274	178 819	1 038 642	633 622	111 618	36 140	10 440
2002 Mei	2 876 695	515 766	213 567	1 072 373	612 019	126 943	33 973	10 982
Juni	2 966 513	465 386	173 041	1 081 493	629 257	125 329	28 562	10 919
Juli	2 687 298	532 755	190 846	1 062 936	696 337	128 099	33 235	15 101
Augustus	2 931 478	507 909	199 699	990 757	694 938	125 827	48 084	8 140
September	2 803 850	474 597	218 285	1 054 682	624 879	105 587	65 250	10 562
Oktober	2 889 511	487 706	188 527	1 046 257	720 620	75 625	55 373	8 497
November	2 992 045	447 398	181 063	1 099 077	917 152	124 806	34 767	7 336
December	3 010 083	458 518	115 129	1 127 461	752 768	106 209	40 022	7 463
2003 Januari	2 988 345	506 029	202 324	1 102 662	703 494	109 350	- 22 050	7 827
Februari	2 682 034	444 014	153 044	950 390	628 148	92 846	- 6 648	9 401
Maart	3 389 733	501 543	160 747	1 223 541	871 518	119 375	4 381	7 037
April	3 278 740	449 993	157 023	1 151 874	782 550	121 045	29 791	13 932
Mei	3 322 162	467 213	207 910	1 192 475	831 223	135 235	31 458	11 518

Ijzer- en staalnijverheid (in 1000 T) (1)

	Productie van ruwe producten			Productie van warmgewalste producten				Producten bekomen door bewerking van warmgewalste platte producten of door bekleding			
	Gietijzer (2)	Staal (3)		Platte producten		Lange producten en walsdraad		Koudgewalste platen	Blik, andere vertinde en gechromeerde platen (5)	Andere beklede platen	
		In elektrische oven	Met zuurstof	Warmgewalste breedband (4)	Warmgewalste platen	Beton- en staafstaal	Balken				Walsdraad
1996	719	128	768	779	47	15	5	67	325	24	134
1997	673	191	703	883	22	15	6	79	385	26	175
1998	718	201	749	875	55	17	7	67	408	26	241
1999	703	173	736	915	51	15	6	79	413	19	239
2000	706	224	742	982	57	17	7	78	455	25	262
2001	644	221	674	909	53	14	8	80	422	21	299
2002	666	242	701	965	58	10	10	81	446	17	320
2001 December	656	124	693	698	38	11	5	50	341	14	278
2002 Januari	650	194	701	944	61	6	10	40	566	12	343
Februari	664	194	704	877	61	10	13	81	408	17	328
Maart	743	257	780	1 068	61	16	8	89	495	25	349
April	704	270	768	1 045	59	9	15	97	472	25	334
Mei	596	253	565	1 110	53	5	20	98	491	20	344
Juni	670	269	696	1 034	64	16	6	95	226	19	316
Juli	629	263	664	868	64	-	-	95	455	20	316
Augustus	724	223	761	793	33	3	22	77	428	21	242
September	723	239	778	1 067	63	17	4	100	492	16	351
Oktober	712	244	749	1 035	68	16	12	77	482	12	344
November	600	268	646	983	62	14	10	78	438	12	302
December	572	232	605	751	52	5	5	46	400	2	269

(1) Bron: Staalindustrie verbond.

(2) Behalve ferro-mangaan.

(3) Staal voor gietstukken niet inbegrepen.

(4) Met inbegrip van breedband voor koude herwalsing of voor verknipping (warmgewalste platen of bandstaal verknipt uit breedband).

(5) Deze inlichtingen vervolledigen de gegevens over platte producten maar mogen er niet bij opgeteld worden.

Netto-productie van elektriciteit per categorie ondernemingen en naar aard van de brandstoffen (in GWh) (1)

	Per categorie ondernemingen			Naar de aard van de brandstoffen				Netto-productie	Invoer	Uitvoer	Energie verbruikt voor oppompen
	Elektriciteits-bedrijven	Zelf-pro-ductenten	Autonome producenten	Thermische	Windkracht	Hydraulische	Kernsplijt - stoffen				
1997	6 050	186	22	2 392	0,6	106	3 758	6 257	831	559	107
1998	6 396	202	26	2 842	0,9	124	3 657	6 624	652	536	101
1999	6 517	194	24	2 723	1,1	124	3 888	6 735	755	684	126
2000	6 520	132	29	2 727	1,2	141	3 812	6 681	970	610	137
2001	6 196	114	31	2 534	2,8	136	3 667	6 340	1 318	559	135
2002	6 393	99	32	2 636	4,7	120	3 749	6 524	1 374	736	127
2002 Mei	6 160	82	30	2 764	2,8	124	3 382	6 273	1 448	846	128
Juni	5 999	101	29	2 385	2,4	108	3 634	6 129	1 493	962	128
Juli	5 937	82	29	2 378	3,0	103	3 564	6 049	1 469	1 022	124
Augustus	6 138	81	33	2 202	1,5	116	3 933	6 252	1 438	1 112	137
September	5 832	96	32	2 486	2,5	86	3 386	5 960	1 477	553	107
Oktober	6 426	131	23	2 965	4,2	110	3 501	6 580	1 477	553	126
November	6 659	139	39	3 006	3,3	148	3 502	6 837	1 546	747	133
December	7 193	124	45	2 886	13,0	142	4 320	7 361	1 329	747	133
2003 Januari	7 328	77	44	2 966	8,0	145	4 330	7 449	1 461	633	133
Februari	6 778	77	42	2 880	4,2	134	3 879	6 897	1 302	682	120
Maart	6 684	88	49	3 130	4,9	133	3 555	6 822	1 417	669	128
April	6 354	85	48	2 795	7,4	119	3 565	6 486	1 201	614	137
Mei	6 130	77	43	2 688	6,7	130	3 427	6 251	1 302	627	139

Gas (in 1 000 m³) (2)

	Cokesfabrieken: totale productie bestemd voor directe leveringen aan industrie	Invoer	Uitvoer	Totaal beschikbaar
1997	31 007	1 306 425	63 019	1 274 413
1998	31 614	1 442 161	71 813	1 401 962
1999	31 508	1 593 779	121 227	1 504 060
2000	30 012	1 814 082	241 678	1 602 416
2001	28 547	1 521 082	72 887	1 476 742
2002	28 317	1 634 576	153 352	1 509 541
2002 Maart	30 392	1 634 835	171 884	1 493 343
April	32 102	1 679 973	147 037	1 565 038
Mei	31 375	1 698 302	165 282	1 564 395
Juni	25 972	1 371 625	143 437	1 254 160
Juli	30 200	1 154 896	141 817	1 043 279
Augustus	29 105	1 360 607	139 110	1 250 602
September	28 405	1 308 086	132 938	1 203 553
Oktober	26 785	1 806 492	136 114	1 697 163
November	25 202	1 906 924	164 733	1 767 393
December	24 568	2 259 848	182 937	2 101 479
2003 Januari	24 444	2 125 239	240 883	1 908 800
Februari	18 994	2 097 984	180 155	1 936 823
Maart	24 901	2 100 984	187 096	1 938 789

(1) Bron: Administratie voor Energie, Bedrijfsfederatie der voortbrengers en verdelers van elektriciteit in België.

(2) Bron: Administratie voor Energie.

Waterdistributie in volume en aantal aansluitingen

	Volumen opgevangen grondwater	Volumen oppervlaktewater behandeld met het oog op de verdeling	Volumen water ontvangen van andere maatschappijen	Totaal	Volumen water afgestaan aan andere maatschappijen	Verlies	Volumen beschikbaar voor de verdeling	Aantal gebruikte aansluitingen
	1 000 m ³	1 000 m ³	1 000 m ³	1 000 m ³	1 000 m ³	1 000 m ³	1 000 m ³	x 1000
1997	40 978	22 307	25 504	88 789	15 920	7 497	65 371	3 868
1998	40 285	21 595	24 635	86 515	19 476	7 242	59 797	3 971
1999	41 175	20 923	24 376	86 473	18 965	7 383	60 125	3 991
2000	41 456	20 623	24 196	86 275	18 815	7 278	60 182	4 034
2001	41 866	20 506	22 095	84 467	16 271	7 519	60 676	4 086
2002	40 367	20 680	20 633	81 679	14 743	7 321	59 615	4 123
2002 Juli	38 960	21 059	19 641	79 660	14 306	6 724	58 630	4 129
Augustus	39 817	21 008	20 485	81 309	14 589	7 082	59 639	4 130
September	41 554	21 642	21 081	84 277	15 062	7 665	61 550	4 133
Oktober	42 603	21 717	21 017	85 336	15 479	7 320	62 537	4 132
November	38 476	19 676	20 138	78 290	13 915	6 224	58 151	4 136
December	39 222	21 370	20 569	81 161	14 846	8 126	58 189	4 141
2003 Januari	43 081	21 695	21 806	86 582	15 311	7 976	63 295	4 142
Februari	38 429	19 913	20 285	78 627	13 542	7 271	57 814	4 143
Maart	40 899	22 359	20 332	83 590	14 643	8 006	60 941	4 147
April	42 583	21 885	21 151	85 620	15 188	7 511	62 921	4 148
Mei	40 774	21 076	20 437	82 287	14 034	7 591	60 662	4 151
Juni	42 416	22 105	20 673	85 194	14 790	8 196	62 208	4 155
Juli	42 571	22 477	22 184	87 233	15 898	7 956	63 379	4 156

AANVOER EN LEVERINGEN VAN EGKS IJZER- EN STAALPRODUCTEN

4de kwartaal 2002

België

Eenheid: metrieke ton

PRODUCTENGROEPEN	Code	Aanvoer					Totaal (11 t/m 14)
		Uit het binnenland		Uit andere EU landen	Uit derde landen		
		Van andere handelaren	Van andere leveranciers				
		11	12	13	14	10	
I. Ongelegeerd staal							
B. Halffabrikaten	200	0	0	1.935	127.106	129.041	
C. Warmgewalste platte producten							
Warmgewalst breedband	310	357.480	0	369.649	282	727.411	
Warmgewalst bandstaal	320	0	0	1.060	0	1.060	
Warmgewalste plaat uit breedband	330	0	250	275	0	525	
Plaat, warmgewalst in andere walserijen, universaalstaal	340	0	0	34	237	271	
Totaal C	300	357.480	250	371.018	519	729.267	
D. Overige platte producten							
Koudgewalste onbeklede platte producten en elektroplaat	410	0	200	2.186	17.269	19.655	
Vertind blik, andere vertinde plaat,(ECCS), onvertind blik	420	0	0	6.480	0	6.480	
Dompel metallisch beklede plaat	451	0	1.075	6.458	29.084	36.617	
Elektrolytisch metallisch beklede plaat	454	0	225	602	730	1.557	
Organisch beklede plaat	457	0	0	0	0	0	
Totaal D	400	0	1.500	15.726	47.083	64.309	
E. Lange producten							
Walsdraad	510	0	0	8.120	1.710	9.830	
Betonstaal	520	0	0	200	0	200	
Staaftaal	530	0	0	268	0	268	
Zware profielen	540	0	0	250	0	250	
Totaal E	500	0	0	8.838	1.710	10.548	
Totaal I	600	357.480	1.750	397.517	176.418	933.165	
II. Roestvrij en hittebestendig staal							
Platte producten	740	0	0	3.095	1.898	4.993	
Lange producten en halffabrikaten	750	0	0	75	51	126	
Totaal II	700	0	0	3.170	1.949	5.119	
III. Overige gelegeerd staal	800	18.475	0	30	0	18.505	
Algemeen totaal (I + II + III)	900	375.955	1.750	400.717	178.367	956.789	

AANVOER EN LEVERINGEN VAN EGKS IJZER- EN STAALPRODUCTEN

4de kwartaal 2002

België

Eenheid: metrieke ton

CODE	Leveringen					
	Aan binnenlandse afnemers			Aan andere EU-landen	Aan derde landen	Totaal (21 t/m 25)
	Aan andere handelaren	Aan bedrijven in de bouwnijverheid (1)	Aan andere verbruikers			
	21	22	23	24	25	20
200	0	0	0	645	128.396	129.041
310	0	0	0	726.695	519	727.214
320	0	0	0	0	1.060	1.060
330	0	0	0	0	525	525
340	0	0	34	0	237	271
300	0	0	34	726.695	2.341	729.070
410	0	0	81	37	20.665	20.783
420	0	0	0	258	5.780	6.038
451	25	0	0	265	36.736	37.026
454	0	0	0	220	760	980
457	0	0	0	0	0	0
400	25	0	81	780	63.941	64.827
510	204	0	1.407	1.602	1.204	4.417
520	0	0	0	0	200	200
530	0	268	0	0	0	268
540	0	0	0	50	200	250
500	204	268	1.407	1.652	1.604	5.135
600	229	268	1.522	729.772	196.282	928.073
740	0	0	0	645	4.341	4.986
750	13	0	0	0	75	88
700	13	0	0	645	4.416	5.074
800	2.071	17.391	0	0	0	19.462
900	2.313	17.659	1.522	730.417	200.698	952.609

(1) Met inbegrip van staalconstructiebedrijven.

**AANVOER, LEVERINGEN EN VOORRADEN VAN EGKS IJZER- EN STAALPRODUCTEN
BIJ DE VOORRAADHOUDENDE HANDELAARS**

April 2002

België

Eenheid: metrieke ton

PRODUCTENGROEPEN	Code	Aanvoer				
		Uit het binnenland		Uit andere EU landen	Uit derde landen	Totaal (11 t/m 14)
		Van andere handelaren	Van andere leveranciers			
		11	12	13	14	10
I. Ongelegeerd staal						
B. Halffabrikaten	200	71	375	1.959	1.063	3.468
C. Warmgewalste platte producten						
Warmgewalst breedband	310	2.269	6	1.114	1.402	4.791
Warmgewalst bandstaal	320	123	31.978	17.822	0	49.923
Warmgewalste plaat uit breedband	330	5.628	9.438	10.051	2.510	27.627
Plaat, warmgewalst in andere walsenrijen, universeelstaal	340	2.391	1.777	2.263	121	6.552
Totaal C	300	10.411	43.199	31.250	4.033	88.893
D. Overige platte producten						
Koudgewalste onbeklede platte producten en elektroplaat	410	914	9.874	3.222	393	14.403
Vertind blik, andere vertinde plaat,(ECCS), onvertind blik	420	11	499	600	0	1.110
Dompel metallisch beklede plaat	451	1.059	3.947	2.710	0	7.716
Elektrolytisch metallisch beklede plaat	454	162	9.219	4.621	0	14.002
Organisch beklede plaat	457	0	94	1	0	95
Totaal D	400	2.146	23.633	11.154	393	37.326
E. Lange producten						
Walsdraad	510	181	1.216	3.709	0	5.106
Betonstaal	520	1.108	4.156	11.554	739	17.557
Staaftaal	530	1.922	6.337	11.637	1.102	20.998
Zware profielen	540	4.449	9.577	21.876	4.685	40.587
Totaal E	500	7.660	21.286	48.776	6.526	84.248
Totaal I	600	20.288	88.493	93.139	12.015	213.935
II. Roestvrij en hittebestendig staal						
Platte producten	740	679	189	974	1	1.843
Lange producten en halffabrikaten	750	51	55	637	0	743
Totaal II	700	730	244	1.611	1	2.586
III. Overige gelegeerd staal	800	10.326	85	762	261	11.434
Algemeen totaal (I + II + III)	900	31.344	88.822	95.512	12.277	227.955

**AANVOER, LEVERINGEN EN VOORRADEN VAN EGKS IJZER- EN STAALPRODUCTEN
BIJ DE VOORRAADHOUDENDE HANDELAARS**

April 2002

België

Eenheid: metrieke ton

CODE	Leveringen						Vorraden op einde van de maand
	Aan binnenlandse afnemers			Aan andere EU-landen	Aan derde landen	Totaal (21 t/m 25)	
	Aan andere handelaars	Aan bedrijven in de bouwnijver- heid (1)	Aan andere verbruikers				
	21	22	23	24	25	20	
200	80	0	2.394	797	19	3.290	16.957
310	149	26	2.125	3.553	145	5.998	13.513
320	9.286	1	7.600	29.643	1.324	47.854	95.925
330	7.279	2.733	10.115	4.969	244	25.340	36.814
340	544	549	2.695	1.793	200	5.781	24.915
300	17.258	3.309	22.535	39.958	1.913	84.973	171.167
410	1.938	115	5.899	6.106	134	14.192	29.361
420	16	12	198	530	543	1.299	4.183
451	234	247	2.422	3.621	108	6.632	16.479
454	4.007	28	1.391	6.339	509	12.274	25.204
457	2	8	100	26	0	136	245
400	6.197	410	10.010	16.622	1.294	34.533	75.472
510	191	78	28	2	37	336	205.268
520	6.381	8.459	3.643	3.056	117	21.656	176.608
530	7.273	2.217	5.768	3.972	267	19.497	48.626
540	13.932	4.443	10.024	10.710	468	39.577	89.613
500	27.777	15.197	19.463	17.740	889	81.066	166.899
600	51.312	18.916	54.402	75.117	4.115	203.862	430.495
740	628	24	878	378	84	1.992	3.876
750	74	0	421	135	54	684	1.514
700	702	24	1.299	513	138	2.676	5.390
800	1.095	511	9.894	232	37	11.769	13.794
900	53.109	19.451	65.595	75.862	4.290	218.307	449.679

(1) Met inbegrip van staalconstructiebedrijven.

**AANVOER, LEVERINGEN EN VOORRADEN VAN EGKS IJZER- EN STAALPRODUCTEN
BIJ DE VOORRAADHOUDENDE HANDELAARS**

Mei 2002

België

Eenheid: metrieke ton

PRODUCTENGROEPEN	Code	Aanvoer					Totaal (11 t/m 14)
		Uit het binnenland		Uit andere EU landen	Uit derde landen		
		Van andere handelaren	Van andere leveranciers				
		11	12	13	14	10	
I. Ongelegeerd staal							
B. Halffabrikaten	200	85	166	1.992	471	2.714	
C. Warmgewalste platte producten							
Warmgewalst breedband	310	4.660	9	1.064	103	5.836	
Warmgewalst bandstaal	320	119	32.285	14.392	0	46.796	
Warmgewalste plaat uit breedband	330	4.226	7.125	4.895	26	16.272	
Plaat, warmgewalst in andere walsenrijen, universaalstaal	340	1.945	695	1.032	74	3.746	
Totaal C	300	10.950	40.114	21.383	203	72.650	
D. Overige platte producten							
Koudgewalste onbeklede platte producten en elektroplaat	410	961	8.352	2.349	222	11.884	
Vertind blik, andere vertinde plaat,(ECCS), onvertind blik	420	15	493	717	23	1.248	
Dompel metallisch beklede plaat	451	910	2.777	3.215	410	7.312	
Elektrolytisch metallisch beklede plaat	454	147	7.347	3.511	0	11.005	
Organisch beklede plaat	457	0	343	42	0	385	
Totaal D	400	2.033	19.312	9.834	655	31.834	
E. Lange producten							
Walsdraad	510	158	2	144	0	304	
Betonstaal	520	1.953	6.408	11.719	930	21.010	
Staaftaal	530	1.667	5.220	8.512	418	15.817	
Zware profielen	540	3.324	8.622	16.082	3.111	31.139	
Totaal E	500	7.102	20.252	36.457	4.459	68.270	
Totaal I	600	20.170	79.844	69.666	5.788	175.468	
II. Roestvrij en hittebestendig staal							
Platte producten	740	702	472	697	2	1.873	
Lange producten en halffabrikaten	750	60	92	510	0	662	
Totaal II	700	762	564	1.207	2	2.535	
III. Overige gelegeerd staal	800	9.305	60	605	102	10.072	
Algemeen totaal (I + II + III)	900	30.237	80.468	71.478	5.892	188.075	

**AANVOER, LEVERINGEN EN VOORRADEN VAN EGKS IJZER- EN STAALPRODUCTEN
BIJ DE VOORRAADHOUDENDE HANDELAARS**

Mei 2002

België

Eenheid: metrieke ton

CODE	Leveringen						Vorraden op einde van de maand
	Aan binnenlandse afnemers			Aan andere EU-landen	Aan derde landen	Totaal (21 t/m 25)	
	Aan andere handelaren	Aan bedrijven in de bouwnijver- heid (1)	Aan andere verbruikers				
	21	22	23	24	25	20	
200	69	0	2.199	528	15	2.811	16.860
310	117	16	1.748	2.774	113	4.768	14.581
320	8.464	2	6.324	28.186	1.532	44.508	98.213
330	5.800	1.453	5.336	3.533	192	16.314	36.772
340	402	550	2.373	1.171	70	4.566	24.095
300	14.783	2.021	15.781	35.664	1.907	70.156	173.661
410	1.735	72	4.656	5.347	155	11.965	29.280
420	12	12	150	964	789	1.927	3.504
451	247	288	2.595	3.354	0	6.484	17.307
454	3.441	33	1.440	5.784	428	11.126	25.083
457	0	3	30	4	0	37	593
400	5.435	408	8.871	15.453	1.372	31.539	75.767
510	251	60	44	0	0	355	205.217
520	5.078	10.645	1.934	2.836	104	20.597	176.195
530	6.506	1.981	3.943	3.800	245	16.475	47.968
540	12.022	4.422	7.955	7.550	702	32.651	88.101
500	23.857	17.108	13.876	14.186	1.051	70.078	165.091
600	44.144	19.537	40.727	65.831	4.345	174.584	431.379
740	673	20	906	262	80	1.941	3.808
750	63	7	262	209	133	674	1.502
700	736	27	1.168	471	213	2.615	5.310
800	1.003	584	8.446	180	57	10.270	13.596
900	45.883	20.148	50.341	66.482	4.615	187.469	450.285

(1) Met inbegrip van staalconstructiebedrijven.

**AANVOER, LEVERINGEN EN VOORRADEN VAN EGKS IJZER- EN STAALPRODUCTEN
BIJ DE VOORRAADHOUDENDE HANDELAARS**

Juni 2002

België

Eenheid: metrieke ton

PRODUCTENGROEPEN	Code	Aanvoer				
		Uit het binnenland		Uit andere EU landen	Uit derde landen	Totaal (11 t/m 14)
		Van andere handelaren	Van andere leveranciers			
		11	12	13	14	10
I. Ongelegeerd staal						
B. Halffabrikaten	200	102	174	1.899	895	3.070
C. Warmgewalste platte producten						
Warmgewalst breedband	310	3.238	9	1.221	0	4.468
Warmgewalst bandstaal	320	177	33.341	15.022	0	48.540
Warmgewalste plaat uit breedband	330	3.946	7.386	5.486	213	17.031
Plaat, warmgewalst in andere walsenrijen, universaalstaal	340	2.559	1.090	1.305	63	5.017
Totaal C	300	9.920	41.826	23.034	276	75.056
D. Overige platte producten						
Koudgewalste onbektelede platte producten en elektroplaat	410	923	9.160	3.441	28	13.552
Vertind blik, andere vertinde plaat,(ECCS), onvertind blik	420	21	707	886	0	1.614
Dompel metallisch beklede plaat	451	1.275	3.177	1.927	0	6.379
Elektrolytisch metallisch beklede plaat	454	43	9.446	4.134	0	13.623
Organisch beklede plaat	457	0	6	38	0	44
Totaal D	400	2.262	22.496	10.426	28	35.212
E. Lange producten						
Walsdraad	510	187	18	264	0	469
Betonstaal	520	1.714	4.671	13.860	0	20.245
Staaftaal	530	1.251	5.519	9.953	89	16.812
Zware profielen	540	1.767	11.060	18.659	0	31.486
Totaal E	500	4.919	21.268	42.736	89	69.012
Totaal I	600	17.203	85.764	78.095	1.288	182.350
II. Roestvrij en hittebestendig staal						
Platte producten	740	650	247	964	0	1.861
Lange producten en halfabrikaten	750	64	140	538	0	742
Totaal II	700	714	387	1.502	0	2.603
III. Overige gelegeerd staal	800	7.160	129	717	228	8.234
Algemeen totaal (I + II + III)	900	25.077	86.280	80.314	1.516	193.187

**AANVOER, LEVERINGEN EN VOORRADEN VAN EGKS IJZER- EN STAALPRODUCTEN
BIJ DE VOORRAADHOUDENDE HANDELAARS**

Juni 2002

België

Eenheid: metrieke ton

CODE	Leveringen						Vorraden op einde van de maand
	Aan binnenlandse afnemers			Aan andere EU-landen	Aan derde landen	Totaal (21 t/m 25)	
	Aan andere handelaren	Aan bedrijven in de bouwnijver- heid (1)	Aan andere verbruikers				
	21	22	23	24	25	20	
200	78	0	2.317	649	0	3.044	16.886
310	119	17	1.746	2.629	11	4.522	14.527
320	9.294	0	7.914	31.788	1.486	50.482	96.271
330	5.834	1.444	4.882	3.895	132	16.187	37.616
340	473	504	2.251	1.225	181	4.634	24.478
300	15.720	1.965	16.793	39.537	1.810	75.825	172.892
410	1.831	78	5.882	5.719	184	13.694	29.138
420	18	6	161	794	604	1.583	3.535
451	367	356	2.062	3.991	47	6.823	16.863
454	4.010	57	1.315	6.761	773	12.916	25.790
457	0	4	153	220	0	377	260
400	6.226	501	9.573	17.485	1.608	35.393	75.586
510	252	85	16	0	0	353	205.333
520	5.244	10.564	1.697	2.457	208	20.170	176.120
530	6.886	1.997	4.554	4.135	165	17.737	47.043
540	13.254	6.054	7.231	7.779	359	34.677	84.910
500	25.636	18.700	13.498	14.371	732	72.937	161.166
600	47.660	21.166	42.181	72.042	4.150	187.199	426.530
740	621	14	653	375	122	1.785	3.884
750	68	0	456	102	102	728	1.516
700	689	14	1.109	477	224	2.513	5.400
800	793	642	6.986	209	49	8.679	13.151
900	49.142	21.822	50.276	72.728	4.423	198.391	445.081

(1) Met inbegrip van staalconstructiebedrijven.

Bouwnijverheid

Gegevens van de ondernemingen
met 10 personen en meer

Bouwnijverheid - Tewerkstelling, uren

Aantal ondernemingen, tewerkstelling en gepresteerde uren per activiteit

Januari 2003

NACE code	Activiteit	Aantal ondernemingen	Tewerkstelling						
			Aantal bedienden	Aantal arbeiders			Aantal gepresteerde uren (1)		
				Gebouwen	Grond-, water- en wegebouw	Voltooiing	Gebouwen	Grond-, water- en wegebouw	Voltooiing
45	BOUWNIJVERHEID	3 628	22 827	41 442	24 050	35 053	4 527 568	2 618 547	5 559 935
45.1	Het bouwrijp maken van terreinen	123	335	888	1 803	2	103 421	216 615	102
45.11	Slopen van gebouwen; grondverzet	115	306	888	1 663	2	103 421	201 550	102
45.12	Proefboren en boren	8	29	-	140	-	-	15 065	-
45.2	Burgerlijke en utiliteitsbouw; weg- en waterbouw	1 878	12 796	39 804	22 130	977	4 327 560	2 389 130	132 233
45.21	Algemene bouwkundige en civieltechnische werken	1 184	8 898	32 533	8 733	880	3 605 470	920 609	117 325
45.22	Dakbedekking en bouw van dakconstructies	202	517	3 730	20	53	351 386	1 370	6 742
45.23	Bouw van autowegen en andere wegen, vliegvelden en sportfaciliteiten	289	1 779	175	9 919	18	15 675	918 876	4 600
45.24	Waterbouw	36	984	65	2 259	2	6 432	402 745	235
45.25	Overige gespecialiseerde werkzaamheden in de bouw	167	618	3 301	1 199	24	348 597	145 530	3 331
45.3	Bouwinstallatie	782	6 694	136	105	18 568	17 178	11 304	3 351 769
45.31	Elektrische installatie	378	3 987	91	21	9 021	10 903	1 816	1 772 332
45.32	Isolatiwerkzaamheden	41	363	-	-	2 147	-	-	306 353
45.33	Loodgieterswerk	336	1 949	45	9	6 445	6 275	1 056	1 107 153
45.34	Overige bouwinstallatie	27	395	-	75	955	-	8 432	165 931
45.4	Afwerking van gebouwen	822	2 865	181	-	15 375	19 920	-	2 046 794
45.41	Stukadoorswerk	69	164	29	-	1 540	3 248	-	181 958
45.42	Schrijnwerk	345	1 504	122	-	5 687	13 923	-	906 534
45.43	Vloerafwerking en wandbekleding	136	425	5	-	2 309	323	-	283 195
45.44	Schilderen en glaszetten	224	616	18	-	5 055	1 690	-	578 006
45.45	Overige werkzaamheden in verband met de afwerking van gebouwen	48	156	7	-	784	736	-	97 101
45.5	Verhuur van machines voor de bouwnijverheid met bedieningspersoneel	23	137	433	12	131	59 489	1 498	29 037

(1) Vanaf januari 1999, uren gepesteed door de werknemers (bedienden en arbeiders).

Bouwnijverheid - Tewerkstelling, uren

Aantal ondernemingen, tewerkstelling en gepresteerde uren per activiteit

Februari 2003

NACE code	Activiteit	Aantal ondernemingen	Aantal bedienden	Tewerkstelling			Aantal gepresteerde uren (1)		
				Aantal arbeiders			Gebouwen	Grond-, water- en wegebouw	Voltooiing
				Gebouwen	Grond-, water- en wegebouw	Voltooiing			
45	BOUWNIJVERHEID	3 626	22 804	41 243	23 903	34 920	5 118 996	3 024 307	5 508 886
45.1	Het bouwrijp maken van terreinen	124	333	900	1 781	2	113 554	238 955	121
45.11	Slopen van gebouwen; grondverzet	116	310	900	1 651	2	113 554	222 891	121
45.12	Proefboren en boren	8	23	-	130	-	-	16 064	-
45.2	Burgerlijke en utiliteitsbouw; weg- en waterbouw	1 876	12 783	39 601	22 004	956	4 901 942	2 771 655	137 343
45.21	Algemene bouwkundige en civieltechnische werken	1 183	8 871	32 350	8 635	861	4 030 211	1 057 433	121 426
45.22	Dakbedekking en bouw van dakconstructies	202	512	3 745	11	51	449 193	1 657	7 109
45.23	Bouw van autowegen en andere wegen, vliegvelden en sportfaciliteiten	288	1 791	177	9 891	18	17 367	1 119 857	4 624
45.24	Waterbouw	36	987	73	2 264	2	7 758	427 773	303
45.25	Overige gespecialiseerde werkzaamheden in de bouw	167	622	3 256	1 203	24	397 413	164 935	3 881
45.3	Bouwinstallatie	782	6 684	136	106	18 529	19 134	12 238	3 242 510
45.31	Elektrische installatie	378	3 983	91	22	9 002	12 814	2 524	1 693 900
45.32	Isolatiwerkzaamheden	41	359	-	-	2 135	-	-	289 437
45.33	Loodgieterswerk	336	1 946	45	9	6 435	6 320	987	1 088 362
45.34	Overige bouwinstallatie	27	396	-	75	957	-	8 727	170 811
45.4	Afwerking van gebouwen	821	2 868	174	-	15 301	21 934	-	2 099 742
45.41	Stukadoorswerk	69	162	27	-	1 558	3 328	-	188 755
45.42	Schrijnwerk	344	1 492	119	-	5 655	15 468	-	921 211
45.43	Vloerafwerking en wandbekleding	136	424	4	-	2 310	318	-	292 626
45.44	Schilderen en glaszetten	224	634	17	-	4 993	1 860	-	594 172
45.45	Overige werkzaamheden in verband met de afwerking van gebouwen	48	156	7	-	785	960	-	102 978
45.5	Verhuur van machines voor de bouwnijverheid met bedieningspersoneel	23	136	432	12	132	62 432	1 459	29 170

(1) Vanaf januari 1999, uren gepresteerd door de werknemers (bedienden en arbeiders).

Bouwnijverheid - Tewerkstelling, uren

Aantal ondernemingen, tewerkstelling en gepresteerde uren per activiteit

Maart 2003

NACE code	Activiteit	Aantal ondernemingen	Tewerkstelling						
			Aantal bedienden	Aantal arbeiders			Aantal gepresteerde uren (1)		
				Gebouwen	Grond-, water- en wegebouw	Voltooiing	Gebouwen	Grond-, water- en wegebouw	Voltooiing
45	BOUWNIJVERHEID	3 685	22 871	41 933	24 095	35 243	6 379 184	3 789 844	5 991 961
45.1	Het bouwrijp maken van terreinen	129	338	963	1 790	2	139 931	277 413	208
45.11	Slopen van gebouwen; grondverzet	120	313	963	1 649	2	139 931	257 682	208
45.12	Proefboren en boren	9	25	-	141	-	-	19 731	-
45.2	Burgerlijke en utiliteitsbouw; weg- en waterbouw	1 905	12 816	40 207	22 184	968	6 118 921	3 494 964	159 296
45.21	Algemene bouwkundige en civieltechnische werken	1 202	8 858	32 783	8 726	875	5 060 745	1 316 650	140 278
45.22	Dakbedekking en bouw van dakconstructies	209	526	3 840	11	49	530 866	1 595	7 657
45.23	Bouw van autowegen en andere wegen, vliegvelden en sportfaciliteiten	291	1 813	178	9 978	18	24 740	1 535 879	5 225
45.24	Waterbouw	37	995	76	2 284	2	11 078	451 801	339
45.25	Overige gespecialiseerde werkzaamheden in de bouw	166	624	3 330	1 185	24	491 492	189 039	5 797
45.3	Bouwinstallatie	797	6 726	132	109	18 683	20 710	15 823	3 438 564
45.31	Elektrische installatie	383	4 012	90	22	9 048	15 592	3 088	1 777 846
45.32	Isolatiwerkzaamheden	41	360	-	-	2 143	-	-	318 813
45.33	Loodgieterswerk	344	1 955	42	8	6 499	5 118	978	1 160 832
45.34	Overige bouwinstallatie	29	399	-	79	993	-	11 757	181 073
45.4	Afwerking van gebouwen	831	2 856	195	-	15 458	28 117	-	2 363 825
45.41	Stukadoorswerk	69	162	30	-	1 568	4 179	-	211 836
45.42	Schrijnwerk	347	1 472	137	-	5 686	20 184	-	985 715
45.43	Vloerafwerking en wandbekleding	137	428	4	-	2 311	382	-	350 259
45.44	Schilderen en glaszetten	230	638	17	-	5 094	2 217	-	688 027
45.45	Overige werkzaamheden in verband met de afwerking van gebouwen	48	156	7	-	799	1 155	-	127 988
45.5	Verhuur van machines voor de bouwnijverheid met bedieningspersoneel	23	135	436	12	132	71 505	1 644	30 068

(1) Vanaf januari 1999, uren gepresteerd door de werknemers (bedienden en arbeiders).

Bouwnijverheid - Tewerkstelling, uren

Aantal ondernemingen, tewerkstelling en gepresteerde uren per activiteit

April 2003

NACE code	Activiteit	Aantal ondernemingen	Tewerkstelling						
			Aantal bedienden	Aantal arbeiders			Aantal gepresteerde uren (1)		
				Gebouwen	Grond-, water- en wegebouw	Voltooiing	Gebouwen	Grond-, water- en wegebouw	Voltooiing
45	BOUWNIJVERHEID	3 695	22 865	41 978	24 102	35 270	5 960 646	3 621 105	5 755 794
45.1	Het bouwrijp maken van terreinen	130	339	975	1 802	-	134 200	271 494	-
45.11	Slopen van gebouwen; grondverzet	121	315	975	1 663	-	134 200	252 115	-
45.12	Proefboren en boren	9	24	-	139	-	-	19 379	-
45.2	Burgerlijke en utiliteitsbouw; weg- en waterbouw	1 906	12 828	40 220	22 180	977	5 705 534	3 333 057	149 433
45.21	Algemene bouwkundige en civieltechnische werken	1 202	8 856	32 780	8 781	876	4 743 976	1 265 018	130 843
45.22	Dakbedekking en bouw van dakconstructies	209	528	3 781	11	48	483 383	1 477	6 530
45.23	Bouw van autowegen en andere wegen, vliegvelden en sportfaciliteiten	291	1 810	178	9 925	18	21 403	1 470 842	4 792
45.24	Waterbouw	37	1 003	81	2 281	2	10 959	417 395	296
45.25	Overige gespecialiseerde werkzaamheden in de bouw	167	631	3 400	1 182	33	445 813	178 325	6 972
45.3	Bouwinstallatie	803	6 705	157	108	18 654	24 410	14 844	3 317 360
45.31	Elektrische installatie	385	3 997	114	22	9 012	19 514	2 928	1 730 754
45.32	Isolatiwerkzaamheden	41	359	-	-	2 108	-	-	304 080
45.33	Loodgieterswerk	348	1 947	43	8	6 550	4 896	940	1 098 070
45.34	Overige bouwinstallatie	29	402	-	78	984	-	10 976	184 456
45.4	Afwerking van gebouwen	833	2 862	192	-	15 507	25 928	-	2 258 768
45.41	Stukadoorswerk	68	163	30	-	1 585	4 304	-	202 516
45.42	Schrijnwerk	348	1 485	135	-	5 665	18 571	-	939 687
45.43	Vloerafwerking en wandbekleding	138	430	3	-	2 313	227	-	328 511
45.44	Schilderen en glaszetten	231	627	17	-	5 139	2 074	-	671 808
45.45	Overige werkzaamheden in verband met de afwerking van gebouwen	48	157	7	-	805	752	-	116 246
45.5	Verhuur van machines voor de bouwnijverheid met bedieningspersoneel	23	131	434	12	132	70 574	1 710	30 233

(1) Vanaf januari 1999, uren gepresteerd door de werknemers (bedienden en arbeiders).

Bouwnijverheid - Tewerkstelling, uren

Aantal ondernemingen, tewerkstelling en gepresteerde uren per activiteit

Mei 2003

NACE code	Activiteit	Aantal ondernemingen	Aantal bedienden	Tewerkstelling			Aantal gepresteerde uren (1)		
				Aantal arbeiders			Gebouwen	Grond-, water- en wegebouw	Voltooiing
				Gebouwen	Grond-, water- en wegebouw	Voltooiing			
45	BOUWNIJVERHEID	3 685	22 898	41 757	24 001	35 205	5 560 871	3 444 828	5 400 497
45.1	Het bouwrijp maken van terreinen	130	347	958	1 819	-	120 245	253 474	-
45.11	Slopen van gebouwen; grondverzet	121	323	958	1 678	-	120 245	236 069	-
45.12	Proefboren en boren	9	24	-	141	-	-	17 405	-
45.2	Burgerlijke en utiliteitsbouw; weg- en waterbouw	1 899	12 820	40 025	22 065	969	5 331 625	3 175 992	139 876
45.21	Algemene bouwkundige en civieltechnische werken	1 196	8 854	32 649	8 778	870	4 436 919	1 226 319	121 082
45.22	Dakbedekking en bouw van dakconstructies	209	525	3 746	10	48	445 579	1 325	6 335
45.23	Bouw van autowegen en andere wegen, vliegvelden en sportfaciliteiten	290	1 804	168	9 816	18	21 106	1 369 334	5 613
45.24	Waterbouw	37	1 004	85	2 274	2	10 940	413 878	315
45.25	Overige gespecialiseerde werkzaamheden in de bouw	167	633	3 377	1 187	31	417 081	165 136	6 531
45.3	Bouwinstallatie	801	6 736	160	106	18 693	18 170	13 929	3 098 647
45.31	Elektrische installatie	385	3 978	117	22	8 982	13 876	2 592	1 587 160
45.32	Isolatiwerkzaamheden	41	360	-	-	2 078	-	-	291 919
45.33	Loodgieterswerk	346	2 002	43	8	6 658	4 294	757	1 045 351
45.34	Overige bouwinstallatie	29	396	-	76	975	-	10 580	174 217
45.4	Afwerking van gebouwen	832	2 863	186	-	15 411	24 665	-	2 133 233
45.41	Stukadoorswerk	68	163	29	-	1 571	3 732	-	191 567
45.42	Schrijnwerk	348	1 493	127	-	5 625	17 636	-	880 305
45.43	Vloerafwerking en wandbekleding	138	430	4	-	2 306	343	-	311 584
45.44	Schilderen en glaszetten	230	621	19	-	5 110	2 239	-	640 308
45.45	Overige werkzaamheden in verband met de afwerking van gebouwen	48	156	7	-	799	715	-	109 469
45.5	Verhuur van machines voor de bouwnijverheid met bedieningspersoneel	23	132	428	11	132	66 166	1 433	28 741

(1) Vanaf januari 1999, uren gepresteerd door de werknemers (bedienden en arbeiders).

Bouwnijverheid - Tewerkstelling, uren

Aantal ondernemingen, tewerkstelling en gepresteerde uren per activiteit

Juni 2003

NACE code	Activiteit	Aantal ondernemingen	Tewerkstelling						
			Aantal bedienden	Aantal arbeiders			Aantal gepresteerde uren (1)		
				Gebouwen	Grond-, water- en wegebouw	Voltooiing	Gebouwen	Grond-, water- en wegebouw	Voltooiing
45	BOUWNIJVERHEID	3 687	22 919	41 708	24 139	35 258	6 291 914	3 850 311	5 857 758
45.1	Het bouwrijp maken van terreinen	130	341	921	1 876	7	128 766	282 743	1 040
45.11	Slopen van gebouwen; grondverzet	121	319	921	1 732	7	128 766	264 575	1 040
45.12	Proefboren en boren	9	22	-	144	-	-	18 168	-
45.2	Burgerlijke en utiliteitsbouw; weg- en waterbouw	1 898	12 864	40 013	22 149	974	6 044 554	3 551 678	156 392
45.21	Algemene bouwkundige en civieltechnische werken	1 196	8 867	32 612	8 812	868	4 999 113	1 335 577	136 365
45.22	Dakbedekking en bouw van dakconstructies	208	533	3 743	10	49	525 809	1 238	7 471
45.23	Bouw van autowegen en andere wegen, vliegvelden en sportfaciliteiten	289	1 820	168	9 854	19	24 285	1 567 923	5 351
45.24	Waterbouw	37	1 007	82	2 263	5	12 073	463 661	817
45.25	Overige gespecialiseerde werkzaamheden in de bouw	168	637	3 408	1 210	33	483 274	183 279	6 388
45.3	Bouwinstallatie	803	6 741	160	103	18 690	22 198	15 639	3 300 936
45.31	Elektrische installatie	386	3 979	117	20	8 943	15 960	2 998	1 696 050
45.32	Isolatiwerkzaamheden	41	361	-	-	2 084	-	-	300 693
45.33	Loodgieterswerk	347	2 003	43	7	6 679	6 238	997	1 147 385
45.34	Overige bouwinstallatie	29	398	-	76	984	-	11 644	156 808
45.4	Afwerking van gebouwen	833	2 842	186	-	15 454	26 745	-	2 369 212
45.41	Stukadoorswerk	70	161	29	-	1 587	4 082	-	212 911
45.42	Schrijnwerk	347	1 477	126	-	5 633	19 132	-	971 288
45.43	Vloerafwerking en wandbekleding	138	433	4	-	2 307	425	-	341 070
45.44	Schilderen en glaszetten	230	614	20	-	5 127	2 304	-	717 034
45.45	Overige werkzaamheden in verband met de afwerking van gebouwen	48	157	7	-	800	802	-	126 909
45.5	Verhuur van machines voor de bouwnijverheid met bedieningspersoneel	23	131	428	11	133	69 651	251	30 178

(1) Vanaf januari 1999, uren gepresteerd door de werknemers (bedienden en arbeiders).

Bouwnijverheid - Lonen

Lonen en wedden van het kwartaal per activiteit (in 1 000 €)

NACE code	Activiteit	2002				2003	
		1ste kwartaal	2de kwartaal	3de kwartaal	4de kwartaal	1ste kwartaal	2de kwartaal
45	BOUWNIJVERHEID	615 470	715 994	589 527	683 202	609 312	711 129
45.1	Het bouwrijp maken van terreinen	14 668	17 197	14 190	15 785	14 641	16 799
45.11	Slopen van gebouwen; grondverzet	13 522	15 801	13 056	14 564	13 692	15 925
45.12	Proefboren en boren	1 146	1 396	1 134	1 221	949	874
45.2	Burgerlijke en utiliteitsbouw; weg- en waterbouw	367 038	439 114	356 988	409 676	360 153	436 690
45.21	Algemene bouwkundige en civieltechnische werken	253 647	297 862	239 925	275 798	241 301	292 591
45.22	Dakbedekking en bouw van dakconstructies	17 416	21 396	17 233	20 732	18 178	20 848
45.23	Bouw van autowegen en andere wegen, vliegvelden en sportfaciliteiten	51 929	68 072	54 804	61 186	52 190	66 755
45.24	Waterbouw	22 632	26 031	23 080	26 463	24 559	27 792
45.25	Overige gespecialiseerde werkzaamheden in de bouw	21 413	25 753	21 946	25 497	23 926	28 704
45.3	Bouwinstallatie	144 322	156 502	133 114	158 984	144 657	155 667
45.31	Elektrische installatie	76 203	83 120	70 715	85 510	76 901	82 592
45.32	Isolatiewerkzaamheden	14 451	15 606	13 752	15 220	13 436	13 488
45.33	Loodgieterswerk	45 052	48 521	41 061	48 827	46 220	50 553
45.34	Overige bouwinstallatie	8 616	9 255	7 585	9 427	8 100	9 034
45.4	Afwerking van gebouwen	85 305	98 470	81 037	93 311	85 800	97 376
45.41	Stukadoorswerk	7 237	8 727	6 815	7 427	6 682	8 326
45.42	Schrijnwerk	36 116	40 615	34 041	40 619	37 790	40 916
45.43	Vloerafwerking en wandbekleding	12 714	14 233	11 411	13 482	11 944	13 819
45.44	Schilderen en glaszetten	25 296	29 935	24 718	26 946	25 019	29 087
45.45	Overige werkzaamheden in verband met de afwerking van gebouwen	3 942	4 960	4 053	4 838	4 364	5 227
45.5	Verhuur van machines voor de bouwnijverheid met bedieningspersoneel	4 137	4 711	4 197	5 445	4 062	4 597

Bouwnijverheid - Bestellingen per subsector

Nieuwe bestellingen per subsector en per activiteit (in 1 000 €)

Januari 2003

NACE code	Activiteit	Gebouwen	Grond- water- en wegebouw	Voltooiing	Totaal
45	BOUWNIJVERHEID	507 664	259 302	369 363	1 136 329
45.1	Het bouwrijp maken van terreinen	6 596	21 682	-	28 277
45.11	Slopen van gebouwen; grondverzet	6 596	20 083	-	26 679
45.12	Proefboren en boren	-	1 599	-	1 599
45.2	Burgerlijke en utiliteitsbouw; weg- en waterbouw	486 436	236 797	8 395	731 628
45.21	Algemene bouwkundige en civieltechnische werken	433 985	60 539	7 417	501 941
45.22	Dakbedekking en bouw van dakconstructies	27 731	11	304	28 047
45.23	Bouw van autowegen en andere wegen, vliegvelden en sportfaciliteiten	444	94 874	417	95 735
45.24	Waterbouw	634	69 369	7	70 009
45.25	Overige gespecialiseerde werkzaamheden in de bouw	23 641	12 004	250	35 896
45.3	Bouwinstallatie	532	670	236 713	237 915
45.31	Elektrische installatie	283	419	118 435	119 137
45.32	Isolatiwerkzaamheden	-	-	11 760	11 760
45.33	Loodgieterswerk	249	75	88 863	89 187
45.34	Overige bouwinstallatie	-	176	17 656	17 832
45.4	Afwerking van gebouwen	9 775	-	119 394	129 168
45.41	Stukadoorswerk	242	-	11 404	11 645
45.42	Schrijnwerk	9 457	-	54 032	63 488
45.43	Vloerafwerking en wandbekleding	23	-	22 121	22 144
45.44	Schilderen en glaszetten	10	-	26 513	26 522
45.45	Overige werkzaamheden in verband met de afwerking van gebouwen	44	-	5 325	5 368
45.5	Verhuur van machines voor de bouwnijverheid met bedieningspersoneel	4 326	153	4 862	9 340

Bouwnijverheid - Bestellingen per subsector

Nieuwe bestellingen per subsector en per activiteit (in 1 000 €)

Februari 2003

NACE code	Activiteit	Gebouwen	Grond- water- en wegebouw	Voltooiing	Totaal
45	BOUWNIJVERHEID	490 648	205 640	348 363	1 044 651
45.1	Het bouwrijp maken van terreinen	8 118	23 548	70	31 736
45.11	Slopen van gebouwen; grondverzet	8 118	22 717	70	30 906
45.12	Proefboren en boren	-	830	-	830
45.2	Burgerlijke en utiliteitsbouw; weg- en waterbouw	476 206	181 503	10 995	668 703
45.21	Algemene bouwkundige en civieltechnische werken	406 303	71 112	9 595	487 010
45.22	Dakbedekking en bouw van dakconstructies	32 101	12	318	32 431
45.23	Bouw van autowegen en andere wegen, vliegvelden en sportfaciliteiten	11 339	67 554	811	79 704
45.24	Waterbouw	770	27 598	32	28 401
45.25	Overige gespecialiseerde werkzaamheden in de bouw	25 693	15 226	238	41 157
45.3	Bouwinstallatie	834	590	206 227	207 651
45.31	Elektrische installatie	480	206	102 173	102 859
45.32	Isolatiwerkzaamheden	-	-	11 155	11 155
45.33	Loodgieterswerk	354	67	79 400	79 822
45.34	Overige bouwinstallatie	-	316	13 499	13 815
45.4	Afwerking van gebouwen	1 373	-	128 733	130 106
45.41	Stukadoorswerk	263	-	10 456	10 719
45.42	Schrijnwerk	1 083	-	61 857	62 941
45.43	Vloerafwerking en wandbekleding	23	-	21 277	21 300
45.44	Schilderen en glaszetten	4	-	29 649	29 653
45.45	Overige werkzaamheden in verband met de afwerking van gebouwen	-	-	5 494	5 494
45.5	Verhuur van machines voor de bouwnijverheid met bedieningspersoneel	4 116	-	2 338	6 454

Bouwnijverheid - Bestellingen per subsector

Nieuwe bestellingen per subsector en per activiteit (in 1 000 €)

Maart 2003

NACE code	Activiteit	Gebouwen	Grond- water- en wegebouw	Voltooing	Totaal
45	BOUWNIJVERHEID	648 468	279 996	410 227	1 338 691
45.1	Het bouwrijp maken van terreinen	9 651	29 853	49	39 553
45.11	Slopen van gebouwen; grondverzet	9 651	27 701	49	37 401
45.12	Proefboren en boren	-	2 152	-	2 152
45.2	Burgerlijke en utiliteitsbouw; weg- en waterbouw	628 849	248 823	10 320	887 992
45.21	Algemene bouwkundige en civieltechnische werken	541 414	87 833	9 049	638 295
45.22	Dakbedekking en bouw van dakconstructies	37 163	70	487	37 721
45.23	Bouw van autowegen en andere wegen, vliegvelden en sportfaciliteiten	6 462	124 714	34	131 210
45.24	Waterbouw	10 709	15 918	2	26 628
45.25	Overige gespecialiseerde werkzaamheden in de bouw	33 102	20 288	747	54 138
45.3	Bouwinstallatie	1 944	1 154	238 685	241 783
45.31	Elektrische installatie	911	552	115 814	117 277
45.32	Isolatiwerkzaamheden	-	-	15 480	15 480
45.33	Loodgieterswerk	1 033	89	88 674	89 797
45.34	Overige bouwinstallatie	-	513	18 716	19 229
45.4	Afwerking van gebouwen	1 475	-	156 157	157 632
45.41	Stukadoorswerk	311	-	21 030	21 340
45.42	Schrijnwerk	1 114	-	66 796	67 910
45.43	Vloerafwerking en wandbekleding	13	-	27 554	27 566
45.44	Schilderen en glaszetten	20	-	33 762	33 782
45.45	Overige werkzaamheden in verband met de afwerking van gebouwen	18	-	7 016	7 033
45.5	Verhuur van machines voor de bouwnijverheid met bedieningspersoneel	6 549	165	5 017	11 731

Bouwnijverheid - Bestellingen per subsector

Nieuwe bestellingen per subsector en per activiteit (in 1 000 €)

April 2003

NACE code	Activiteit	Gebouwen	Grond- water- en wegebouw	Voltooiing	Totaal
45	BOUWNIJVERHEID	557 094	270 757	371 258	1 199 110
45.1	Het bouwrijp maken van terreinen	9 900	26 507	-	36 407
45.11	Slopen van gebouwen; grondverzet	9 900	24 026	-	33 926
45.12	Proefboren en boren	-	2 480	-	2 480
45.2	Burgerlijke en utiliteitsbouw; weg- en waterbouw	538 905	243 117	10 068	792 090
45.21	Algemene bouwkundige en civieltechnische werken	469 110	95 737	6 443	571 289
45.22	Dakbedekking en bouw van dakconstructies	34 572	65	399	35 037
45.23	Bouw van autowegen en andere wegen, vliegvelden en sportfaciliteiten	827	117 931	2 438	121 196
45.24	Waterbouw	1 086	15 397	6	16 489
45.25	Overige gespecialiseerde werkzaamheden in de bouw	33 310	13 988	781	48 078
45.3	Bouwinstallatie	1 126	949	213 234	215 309
45.31	Elektrische installatie	853	353	110 788	111 994
45.32	Isolatiwerkzaamheden	-	-	14 302	14 302
45.33	Loodgieterswerk	273	66	72 952	73 291
45.34	Overige bouwinstallatie	-	530	15 192	15 722
45.4	Afwerking van gebouwen	1 999	-	143 675	145 675
45.41	Stukadoorswerk	415	-	12 157	12 572
45.42	Schrijnwerk	1 440	-	64 058	65 498
45.43	Vloerafwerking en wandbekleding	25	-	26 812	26 837
45.44	Schilderen en glaszetten	25	-	32 742	32 767
45.45	Overige werkzaamheden in verband met de afwerking van gebouwen	94	-	7 906	8 000
45.5	Verhuur van machines voor de bouwnijverheid met bedieningspersoneel	5 164	185	4 281	9 630

Bouwnijverheid - Bestellingen per subsector

Nieuwe bestellingen per subsector en per activiteit (in 1 000 €)

Mei 2003

NACE code	Activiteit	Gebouwen	Grond- water- en wegebouw	Voltooiing	Totaal
45	BOUWNIJVERHEID	538 652	202 367	392 808	1 133 827
45.1	Het bouwrijp maken van terreinen	9 979	27 258	-	37 237
45.11	Slopen van gebouwen; grondverzet	9 979	26 206	-	36 185
45.12	Proefboren en boren	-	1 052	-	1 052
45.2	Burgerlijke en utiliteitsbouw; weg- en waterbouw	520 808	174 104	33 513	728 426
45.21	Algemene bouwkundige en civieltechnische werken	453 839	69 563	31 551	554 953
45.22	Dakbedekking en bouw van dakconstructies	31 992	3	422	32 417
45.23	Bouw van autowegen en andere wegen, vliegvelden en sportfaciliteiten	799	79 731	592	81 123
45.24	Waterbouw	3 005	12 685	17	15 707
45.25	Overige gespecialiseerde werkzaamheden in de bouw	31 174	12 122	932	44 227
45.3	Bouwinstallatie	1 038	842	206 403	208 282
45.31	Elektrische installatie	798	361	97 714	98 873
45.32	Isolatiwerkzaamheden	-	-	13 464	13 464
45.33	Loodgieterswerk	240	71	77 384	77 696
45.34	Overige bouwinstallatie	-	409	17 841	18 249
45.4	Afwerking van gebouwen	1 341	-	148 356	149 697
45.41	Stukadoorswerk	410	-	10 237	10 647
45.42	Schrijnwerk	788	-	65 786	66 574
45.43	Vloerafwerking en wandbekleding	20	-	29 369	29 389
45.44	Schilderen en glaszetten	22	-	34 787	34 809
45.45	Overige werkzaamheden in verband met de afwerking van gebouwen	101	-	8 177	8 278
45.5	Verhuur van machines voor de bouwnijverheid met bedieningspersoneel	5 487	163	4 536	10 186

Bouwnijverheid - Bestellingen per subsector

Nieuwe bestellingen per subsector en per activiteit (in 1 000 €)

Juni 2003

NACE code	Activiteit	Gebouwen	Grond- water- en wegebouw	Voltooiing	Totaal
45	BOUWNIJVERHEID	556 668	195 262	415 819	1 167 748
45.1	Het bouwrijp maken van terreinen	15 942	23 256	-	39 198
45.11	Slopen van gebouwen; grondverzet	15 942	22 162	-	38 105
45.12	Proefboren en boren	-	1 093	-	1 093
45.2	Burgerlijke en utiliteitsbouw; weg- en waterbouw	532 382	170 864	9 766	713 012
45.21	Algemene bouwkundige en civieltechnische werken	462 797	57 600	8 878	529 275
45.22	Dakbedekking en bouw van dakconstructies	35 549	82	430	36 061
45.23	Bouw van autowegen en andere wegen, vliegvelden en sportfaciliteiten	415	86 665	57	87 137
45.24	Waterbouw	1 341	11 396	25	12 763
45.25	Overige gespecialiseerde werkzaamheden in de bouw	32 279	15 120	377	47 776
45.3	Bouwinstallatie	897	1 119	242 406	244 422
45.31	Elektrische installatie	614	613	117 405	118 632
45.32	Isolatiwerkzaamheden	-	-	11 922	11 922
45.33	Loodgieterswerk	283	96	95 096	95 475
45.34	Overige bouwinstallatie	-	410	17 983	18 393
45.4	Afwerking van gebouwen	1 844	-	159 058	160 902
45.41	Stukadoorswerk	522	-	13 718	14 240
45.42	Schrijnwerk	1 176	-	69 967	71 143
45.43	Vloerafwerking en wandbekleding	29	-	32 613	32 642
45.44	Schilderen en glaszetten	10	-	32 998	33 008
45.45	Overige werkzaamheden in verband met de afwerking van gebouwen	107	-	9 762	9 869
45.5	Verhuur van machines voor de bouwnijverheid met bedieningspersoneel	5 603	23	4 589	10 215

Bouwnijverheid - Bestellingen per gewest

Nieuwe bestellingen per gewest en per activiteit (in 1 000 €)

Januari 2003							
NACE code	Activiteit	Brussels Hoofdstedelijk Gewest	Vlaams Gewest	Waals Gewest	Europese Unie	Andere landen	Totaal
45	BOUWNIJVERHEID	186 718	675 765	233 680	35 360	4 806	1 136 329
45.1	Het bouwrijp maken van terreinen	2 799	16 322	8 871	281	5	28 277
45.11	Slopen van gebouwen; grondverzet	2 741	15 987	7 743	208	-	26 679
45.12	Proefboren en boren	57	335	1 128	73	5	1 599
45.2	Burgerlijke en utiliteitsbouw; weg- en waterbouw	111 359	444 075	147 422	26 799	1 973	731 628
45.21	Algemene bouwkundige en civieltechnische werken	98 076	270 711	109 770	21 890	1 495	501 941
45.22	Dakbedekking en bouw van dakconstructies	4 122	14 813	8 617	494	-	28 047
45.23	Bouw van autowegen en andere wegen, vliegvelden en sportfaciliteiten	4 511	69 446	21 616	162	-	95 735
45.24	Waterbouw	240	67 405	2 361	4	-	70 009
45.25	Overige gespecialiseerde werkzaamheden in de bouw	4 410	21 701	5 059	4 248	478	35 896
45.3	Bouwinstallatie	46 224	133 061	56 369	1 372	889	237 915
45.31	Elektrische installatie	26 986	63 140	28 485	484	43	119 137
45.32	Isolatiwerkzaamheden	1 328	7 627	2 720	85	-	11 760
45.33	Loodgieterswerk	12 449	54 939	21 387	412	-	89 187
45.34	Overige bouwinstallatie	5 462	7 355	3 777	391	847	17 832
45.4	Afwerking van gebouwen	26 238	77 220	20 386	5 158	167	129 168
45.41	Stukadoorswerk	5 190	4 722	1 135	537	62	11 645
45.42	Schrijnwerk	9 272	43 214	8 421	2 579	3	63 488
45.43	Vloerafwerking en wandbekleding	4 798	12 507	3 540	1 279	19	22 144
45.44	Schilderen en glaszetten	5 579	13 873	6 682	389	-	26 522
45.45	Overige werkzaamheden in verband met de afwerking van gebouwen	1 398	2 904	608	375	83	5 368
45.5	Verhuur van machines voor de bouwnijverheid met bedieningspersoneel	99	5 087	632	1 750	1 771	9 340

Bouwnijverheid - Bestellingen per gewest

Nieuwe bestellingen per gewest en per activiteit (in 1 000 €)

Februari 2003							
NACE code	Activiteit	Brussels Hoofdstedelijk Gewest	Vlaams Gewest	Waals Gewest	Europese Unie	Andere landen	Totaal
45	BOUWNIJVERHEID	153 988	591 160	253 321	44 298	1 883	1 044 651
45.1	Het bouwrijp maken van terreinen	2 828	20 771	7 569	559	9	31 736
45.11	Slopen van gebouwen; grondverzet	2 732	20 517	7 105	552	-	30 906
45.12	Proefboren en boren	96	254	464	7	9	830
45.2	Burgerlijke en utiliteitsbouw; weg- en waterbouw	73 742	389 003	171 805	33 510	644	668 703
45.21	Algemene bouwkundige en civieltechnische werken	60 360	259 861	137 086	29 172	532	487 010
45.22	Dakbedekking en bouw van dakconstructies	5 119	18 136	8 628	547	-	32 431
45.23	Bouw van autowegen en andere wegen, vliegvelden en sportfaciliteiten	3 144	58 264	18 250	47	-	79 704
45.24	Waterbouw	687	25 766	1 948	-	-	28 401
45.25	Overige gespecialiseerde werkzaamheden in de bouw	4 432	26 976	5 894	3 744	112	41 157
45.3	Bouwinstallatie	49 767	102 648	51 419	3 006	811	207 651
45.31	Elektrische installatie	26 459	50 299	24 527	1 515	60	102 859
45.32	Isolatiwerkzaamheden	1 388	7 056	2 646	65	-	11 155
45.33	Loodgieterswerk	17 662	39 954	21 040	1 160	6	79 822
45.34	Overige bouwinstallatie	4 258	5 339	3 206	266	746	13 815
45.4	Afwerking van gebouwen	27 419	74 715	21 902	5 780	290	130 106
45.41	Stukadoorswerk	3 168	5 147	1 864	438	101	10 719
45.42	Schrijnwerk	11 550	38 222	10 151	2 919	98	62 941
45.43	Vloerafwerking en wandbekleding	4 216	12 418	3 133	1 533	-	21 300
45.44	Schilderen en glaszetten	6 633	16 490	6 106	424	-	29 653
45.45	Overige werkzaamheden in verband met de afwerking van gebouwen	1 851	2 438	647	467	90	5 494
45.5	Verhuur van machines voor de bouwnijverheid met bedieningspersoneel	232	4 024	627	1 442	130	6 454

Bouwnijverheid - Bestellingen per gewest

Nieuwe bestellingen per gewest en per activiteit (in 1 000 €)

Maart 2003

NACE code	Activiteit	Brussels Hoofdstedelijk Gewest	Vlaams Gewest	Waals Gewest	Europese Unie	Andere landen	Totaal
45	BOUWNIJVERHEID	275 700	705 342	301 317	52 122	4 210	1 338 691
45.1	Het bouwrijp maken van terreinen	3 587	21 193	13 948	767	58	39 553
45.11	Slopen van gebouwen; grondverzet	3 410	20 741	12 494	757	-	37 401
45.12	Proefboren en boren	177	453	1 454	11	58	2 152
45.2	Burgerlijke en utiliteitsbouw; weg- en waterbouw	180 346	463 627	202 507	39 938	1 574	887 992
45.21	Algemene bouwkundige en civieltechnische werken	144 741	310 915	154 186	27 251	1 202	638 295
45.22	Dakbedekking en bouw van dakconstructies	5 630	21 411	9 718	962	-	37 721
45.23	Bouw van autowegen en andere wegen, vliegvelden en sportfaciliteiten	10 573	89 077	29 908	1 651	-	131 210
45.24	Waterbouw	9 833	8 869	2 675	5 000	251	26 628
45.25	Overige gespecialiseerde werkzaamheden in de bouw	9 569	33 355	6 020	5 073	120	54 138
45.3	Bouwinstallatie	50 904	127 745	59 604	2 091	1 438	241 783
45.31	Elektrische installatie	27 024	58 093	31 549	581	29	117 277
45.32	Isolatiwerkzaamheden	1 340	10 736	2 912	491	-	15 480
45.33	Loodgieterswerk	18 527	49 485	20 940	777	68	89 797
45.34	Overige bouwinstallatie	4 012	9 431	4 203	242	1 341	19 229
45.4	Afwerking van gebouwen	40 463	85 936	24 336	6 769	128	157 632
45.41	Stukadoorswerk	13 582	5 731	1 594	407	25	21 340
45.42	Schrijnwerk	10 977	42 725	11 343	2 858	7	67 910
45.43	Vloerafwerking en wandbekleding	4 870	15 678	4 190	2 767	62	27 566
45.44	Schilderen en glaszetten	8 858	17 907	6 510	507	-	33 782
45.45	Overige werkzaamheden in verband met de afwerking van gebouwen	2 175	3 895	699	230	34	7 033
45.5	Verhuur van machines voor de bouwnijverheid met bedieningspersoneel	400	6 840	923	2 557	1 012	11 731

Bouwnijverheid - Bestellingen per gewest

Nieuwe bestellingen per gewest en per activiteit (in 1 000 €)

April 2003

NACE code	Activiteit	Brussels Hoofdstedelijk Gewest	Vlaams Gewest	Waals Gewest	Europese Unie	Andere landen	Totaal
45	BOUWNIJVERHEID	157 797	692 969	242 164	101 111	5 069	1 199 110
45.1	Het bouwrijp maken van terreinen	2 878	22 316	10 766	397	49	36 407
45.11	Slopen van gebouwen; grondverzet	2 685	21 765	9 084	392	-	33 926
45.12	Proefboren en boren	192	551	1 682	6	49	2 480
45.2	Burgerlijke en utiliteitsbouw; weg- en waterbouw	88 884	455 790	158 342	87 838	1 236	792 090
45.21	Algemene bouwkundige en civieltechnische werken	68 087	313 767	112 104	76 273	1 059	571 289
45.22	Dakbedekking en bouw van dakconstructies	6 091	18 857	9 227	862	-	35 037
45.23	Bouw van autowegen en andere wegen, vliegvelden en sportfaciliteiten	7 930	80 386	30 990	1 890	-	121 196
45.24	Waterbouw	417	11 767	1 301	3 004	-	16 489
45.25	Overige gespecialiseerde werkzaamheden in de bouw	6 358	31 014	4 720	5 809	177	48 078
45.3	Bouwinstallatie	37 022	122 129	48 728	4 779	2 650	215 309
45.31	Elektrische installatie	19 971	62 487	28 881	617	38	111 994
45.32	Isolatiwerkzaamheden	1 091	10 576	2 571	63	-	14 302
45.33	Loodgieterswerk	11 201	43 662	14 675	3 683	70	73 291
45.34	Overige bouwinstallatie	4 758	5 404	2 601	416	2 543	15 722
45.4	Afwerking van gebouwen	28 704	87 420	23 362	5 907	282	145 675
45.41	Stukadoorswerk	4 392	6 139	1 556	431	54	12 572
45.42	Schrijnwerk	10 620	41 484	10 544	2 716	135	65 498
45.43	Vloerafwerking en wandbekleding	3 967	16 247	4 489	2 068	66	26 837
45.44	Schilderen en glaszetten	7 499	18 698	5 950	617	4	32 767
45.45	Overige werkzaamheden in verband met de afwerking van gebouwen	2 226	4 853	823	76	23	8 000
45.5	Verhuur van machines voor de bouwnijverheid met bedieningspersoneel	309	5 313	966	2 191	852	9 630

Bouwnijverheid - Bestellingen per gewest

Nieuwe bestellingen per gewest en per activiteit (in 1 000 €)

Mei 2003

NACE code	Activiteit	Brussels Hoofdstedelijk Gewest	Vlaams Gewest	Waals Gewest	Europese Unie	Andere landen	Totaal
45	BOUWNIJVERHEID	230 797	638 294	224 728	35 667	4 341	1 133 827
45.1	Het bouwrijp maken van terreinen	3 353	24 171	9 037	633	44	37 237
45.11	Slopen van gebouwen; grondverzet	3 180	23 741	8 650	615	-	36 185
45.12	Proefboren en boren	173	430	387	18	44	1 052
45.2	Burgerlijke en utiliteitsbouw; weg- en waterbouw	144 469	415 918	142 254	24 993	792	728 426
45.21	Algemene bouwkundige en civieltechnische werken	122 774	305 941	108 317	17 250	671	554 953
45.22	Dakbedekking en bouw van dakconstructies	4 598	18 763	8 532	524	-	32 417
45.23	Bouw van autowegen en andere wegen, vliegvelden en sportfaciliteiten	10 310	49 256	19 503	2 054	-	81 123
45.24	Waterbouw	169	14 657	881	-	-	15 707
45.25	Overige gespecialiseerde werkzaamheden in de bouw	6 618	27 301	5 022	5 165	121	44 227
45.3	Bouwinstallatie	50 254	104 500	48 746	2 400	2 383	208 282
45.31	Elektrische installatie	20 372	48 876	28 898	564	163	98 873
45.32	Isolatiwerkzaamheden	1 426	9 052	2 897	89	-	13 464
45.33	Loodgieterswerk	21 079	40 966	14 187	1 395	69	77 696
45.34	Overige bouwinstallatie	7 377	5 606	2 763	352	2 151	18 249
45.4	Afwerking van gebouwen	32 315	87 875	23 922	5 379	207	149 697
45.41	Stukadoorswerk	2 761	6 212	1 469	143	61	10 647
45.42	Schrijnwerk	12 579	40 398	11 306	2 222	70	66 574
45.43	Vloerafwerking en wandbekleding	5 167	17 166	4 496	2 504	56	29 389
45.44	Schilderen en glaszetten	10 041	18 640	5 795	329	4	34 809
45.45	Overige werkzaamheden in verband met de afwerking van gebouwen	1 767	5 459	856	181	16	8 278
45.5	Verhuur van machines voor de bouwnijverheid met bedieningspersoneel	407	5 831	770	2 262	916	10 186

Bouwnijverheid - Bestellingen per gewest

Nieuwe bestellingen per gewest en per activiteit (in 1 000 €)

Juni 2003							
NACE code	Activiteit	Brussels Hoofdstedelijk Gewest	Vlaams Gewest	Waals Gewest	Europese Unie	Andere landen	Totaal
45	BOUWNIJVERHEID	209 961	640 424	258 675	52 801	5 888	1 167 748
45.1	Het bouwrijp maken van terreinen	3 726	21 312	13 590	571	0	39 198
45.11	Slopen van gebouwen; grondverzet	3 654	21 092	12 839	520	0	38 105
45.12	Proefboren en boren	72	220	750	51	-	1 093
45.2	Burgerlijke en utiliteitsbouw; weg- en waterbouw	114 320	389 855	166 383	40 771	1 683	713 012
45.21	Algemene bouwkundige en civieltechnische werken	94 123	277 364	125 172	31 011	1 604	529 275
45.22	Dakbedekking en bouw van dakconstructies	4 316	21 839	8 725	1 181	-	36 061
45.23	Bouw van autowegen en andere wegen, vliegvelden en sportfaciliteiten	5 619	54 533	25 347	1 639	-	87 137
45.24	Waterbouw	223	11 307	1 229	4	-	12 763
45.25	Overige gespecialiseerde werkzaamheden in de bouw	10 038	24 812	5 910	6 936	79	47 776
45.3	Bouwinstallatie	58 305	128 094	52 146	2 936	2 942	244 422
45.31	Elektrische installatie	30 491	56 633	30 754	707	47	118 632
45.32	Isolatiwerkzaamheden	1 604	7 431	2 582	304	-	11 922
45.33	Loodgieterswerk	20 539	57 597	15 611	1 645	84	95 475
45.34	Overige bouwinstallatie	5 671	6 432	3 198	280	2 810	18 393
45.4	Afwerking van gebouwen	33 335	95 290	25 833	6 159	284	160 902
45.41	Stukadoorswerk	4 395	7 250	1 957	577	61	14 240
45.42	Schrijnwerk	11 313	44 994	12 352	2 359	125	71 143
45.43	Vloerafwerking en wandbekleding	6 457	18 695	4 893	2 550	47	32 642
45.44	Schilderen en glaszetten	8 345	18 276	5 829	524	34	33 008
45.45	Overige werkzaamheden in verband met de afwerking van gebouwen	2 825	6 076	802	150	17	9 869
45.5	Verhuur van machines voor de bouwnijverheid met bedieningspersoneel	274	5 873	723	2 365	979	10 215

Bouwvergunningen en begonnen gebouwen

Statistiek van de toegestane en begonnen gebouwen

Definities van de gebruikte termen

Woongebouw

Woongebouwen zijn gebouwen die uitsluitend of hoofdzakelijk bestemd zijn voor huisvesting. In deze gebouwen moet meer dan 50% van de totale oppervlakte bestemd zijn voor huisvesting.

Niet-woongebouw

Niet-woongebouwen zijn gebouwen die uitsluitend of hoofdzakelijk bestemd zijn voor een ander gebruik dan huisvesting. In deze gebouwen moet meer dan 50% van de totale oppervlakte bestemd zijn voor een ander gebruik dan huisvesting.

Woning

De woning is het gebouw of het gedeelte van het gebouw bestemd voor de huisvesting van een gezin en als dusdanig gebruikt. Onder gezin wordt verstaan zowel het particulier (familiaal) gezin als het collectief gezin. Dit laatste omvat

- groepen van personen die samenleven in weeshuizen, in tehuizen voor bejaarden, in homes voor arbeiders, in weldadigheidsinrichtingen en in andere gestichten
- kloostergemeenschappen
- militairen in kazernes
- gevangenen in tuchthuizen

Woonvertrek

omvat : keuken, eetkamer, woonkamer, slaapkamer, veranda, bureel gebruikt voor uitoefenen van beroepen zoals arts, notaris, advocaat, architect, ..., zolder en kelder indien ze de functie van één van voorgaande vertrekken vervullen

omvat niet : badkamer, toilet, trap, gang, bergplaats, washuis, kelder, zolder, garage, bijgebouw,...

Bewoonbare oppervlakte

Deze oppervlakte is de som van de oppervlaktes van alle woonvertrekken op de verschillende niveaus.

Totale oppervlakte

Deze oppervlakte is de som van de oppervlaktes van alle vertrekken.

Volume

Het volume is het produkt van de oppervlakte van het gelijkvloers met het hoogteverschil tussen de vloer van de benedenverdieping en de halve hoogte van het dak of, indien het om een plat dak gaat, tot de bovenzijde van het dak.

Nieuwbouw

Gebouw volledig nieuw, al dan niet gelegen op een plaats waar reeds vroeger werd gebouwd.

Verbouwing

Verbouwing omvat zowel renovatie als uitbreiding van een gebouw als het plaatsen van bijgebouwen op hetzelfde stuk bouwgrond.

Om opgenomen te worden in de statistieken moet een verbouwing aan minstens één van volgende voorwaarden voldoen.

- vermeerdering of vermindering van de oppervlakte of het volume van het gebouw
- vermeerdering of vermindering van het aantal in het gebouw beschikbare woningen
- wijziging van bestemming van het gebouw
- voor bijgebouwen zoals tuinhuisjes, serres, hokken voor dieren, ... : minimumoppervlakte 21 m² (uitzondering : garages worden altijd opgenomen)

I. Bouwvergunningen

Volgens reële datum van uitreiking,
ontbrekende informatie is bijgeschat

(als gevolg van afrondingen kunnen de totalen verschillen
van de som van de waarde van de delen)

Bouwvergunningen

Woongebouwen, indeling per provincie

	België	Brussels Hfdst. Gewest	Antwer- pen	Lim- burg	Oost- Vlaan- deren	Vlaams Brabant	West- Vlaan- deren	Waals Brabant	Hene- gouwen	Luik	Luxem- burg	Namen
2000	26,604	297	3,714	2,753	4,261	2,865	3,959	1,200	2,562	2,560	1,088	1,345
2001	24,833	333	3,796	2,689	4,138	2,641	3,429	1,264	2,180	2,107	978	1,278
2002	23,700	287	3,439	2,452	3,977	2,675	3,611	1,010	2,039	1,971	1,038	1,199
2002												
Mei	2,023	10	257	252	285	190	313	96	255	179	85	101
Juni	2,241	53	306	254	363	237	383	86	189	165	108	97
Juli	2,206	28	325	167	406	242	375	107	178	184	97	97
Augustus	1,839	18	242	184	359	197	263	63	121	204	74	114
September	2,180	21	313	187	400	234	503	92	116	146	74	93
Oktober	1,847	22	289	190	383	202	229	68	155	148	74	86
November	1,553	44	218	202	242	186	215	77	106	110	65	89
December	1,843	27	271	190	352	256	216	81	148	123	80	99
2003												
Januari	1,944	23	280	275	352	219	232	69	170	137	90	98
Februari	1,824	63	254	211	379	184	235	85	127	145	56	86
Maart	2,246	45	342	241	394	256	299	84	199	195	95	96
April	2,276	49	304	246	318	250	347	146	190	208	94	125
Mei	2,166	26	317	282	338	259	252	84	208	180	89	131
Juni	2,413	25	312	237	370	293	326	204	219	224	88	116

Niet-woongebouwen, indeling per provincie

	België	Brussels Hfdst. Gewest	Antwer- pen	Lim- burg	Oost- Vlaan- deren	Vlaams Brabant	West- Vlaan- deren	Waals Brabant	Hene- gouwen	Luik	Luxem- burg	Namen
2000	6,397	59	899	633	977	395	981	158	823	619	362	491
2001	5,492	51	871	569	924	293	927	108	669	480	233	367
2002	4,513	47	827	489	739	164	835	67	432	429	224	260
2002												
Mei	432	5	82	40	57	12	96	4	43	40	17	36
Juni	415	9	51	38	74	17	78	6	56	36	25	25
Juli	431	1	96	49	78	4	74	6	31	45	22	25
Augustus	382	3	66	54	60	15	64	5	26	41	27	21
September	361	3	69	44	63	10	63	6	26	38	20	18
Oktober	380	2	76	48	61	12	67	5	31	44	20	14
November	260	2	59	25	42	7	49	4	24	26	14	7
December	291	2	85	39	48	17	44	3	13	24	9	6
2003												
Januari	262	5	40	42	35	4	68	0	21	20	18	8
Februari	291	6	43	47	58	11	67	4	12	28	11	4
Maart	299	8	66	45	46	7	56	1	22	29	15	4
April	328	9	74	55	56	10	47	5	15	33	18	6
Mei	322	1	62	63	30	7	80	1	26	24	13	15
Juni	313	2	63	55	48	13	61	6	11	30	17	7

Bouwvergunningen

Woongebouwen

	Totaal aantal		Volume (in m ³)	Oppervlakte (in m ²)		Aantal gebouwen met één woning
	Gebouwen	Woningen		Bewoonbare	Totale	
2000	26,604	42,909	26,575,968	5,114,485	8,813,230	24,442
2001	24,833	41,349	25,553,488	4,877,938	8,507,259	22,569
2002	23,700	41,894	24,875,072	4,479,688	8,269,506	21,376
2002						
Mei	2,023	3,342	2,075,791	377,163	686,238	1,836
Juni	2,241	3,643	2,220,770	397,829	742,555	2,055
Juli	2,206	4,046	2,383,759	430,789	800,084	2,004
Augustus	1,839	3,637	2,043,090	375,664	686,337	1,631
September	2,180	3,793	2,095,942	385,938	690,164	1,983
Oktober	1,847	3,314	2,042,518	364,680	677,115	1,648
November	1,553	3,027	1,746,877	306,823	564,790	1,366
December	1,843	3,486	2,062,728	365,309	675,914	1,616
2003						
Januari	1,944	3,330	1,899,264	350,091	635,024	1,762
Februari	1,824	3,178	1,902,393	336,844	620,633	1,642
Maart	2,246	3,897	2,379,093	421,988	785,636	2,013
April	2,276	4,144	2,500,511	444,575	833,877	2,049
Mei	2,166	3,664	2,261,666	403,464	745,975	1,952
Juni	2,413	4,310	2,625,387	451,567	841,619	2,152

Niet-woongebouwen

	Aantal gebouwen	Volume (in m ³)	Totale oppervlakte (in m ²)
2000	6,397	47,619,568	7,610,072
2001	5,492	49,482,480	7,764,888
2002	4,513	34,643,520	5,942,372
2002			
Mei	432	3,368,191	514,763
Juni	415	3,085,464	543,794
Juli	431	3,817,832	603,774
Augustus	382	2,465,078	488,634
September	361	2,990,960	563,136
Oktober	380	3,293,485	579,634
November	260	2,613,054	410,310
December	291	2,236,141	399,567
2003			
Januari	262	1,856,163	334,459
Februari	291	2,824,984	415,256
Maart	299	2,257,566	370,134
April	328	1,832,434	361,332
Mei	322	2,013,727	336,600
Juni	313	3,246,870	473,568

Bouwvergunningen

Niet-woongebouwen, indeling naar volume

	Minder dan 3000 m ³			3000 tot 9999 m ³			10000 tot 19999 m ³		
	Aantal gebouwen	Volume (in m ³)	Tot. oppervl. (in m ²)	Aantal gebouwen	Volume (in m ³)	Tot. oppervl. (in m ²)	Aantal gebouwen	Volume (in m ³)	Tot. oppervl. (in m ²)
2000	4,103	3,421,948	863,571	1,475	7,945,669	1,555,817	406	5,504,969	935,023
2001	3,435	3,009,737	748,954	1,349	7,431,290	1,445,779	342	4,840,595	907,966
2002	2,775	2.588.578	655.454	1.117	6.147.848	1.246.094	294	4.054.634	746.107
2002									
Mei	262	222,757	55,411	116	640,875	127,580	25	344,764	68,829
Juni	259	253,269	60,991	102	550,535	111,213	29	408,845	76,346
Juli	253	258,711	62,785	123	668,253	129,897	24	323,417	56,485
Augustus	241	252,014	64,329	87	462,581	90,555	29	379,820	70,529
September	209	204,065	50,644	97	532,725	109,811	26	362,943	56,009
Oktober	239	253,279	63,331	89	496,348	98,865	27	407,653	80,845
November	170	170,872	45,088	45	258,085	57,339	21	274,401	53,014
December	169	157,519	40,881	69	377,850	80,039	24	324,079	64,902
2003									
Januari	159	143,664	37,585	65	346,912	75,098	21	289,938	48,556
Februari	166	154,368	41,507	85	452,499	91,817	17	242,072	54,086
Maart	159	144,801	35,446	104	572,240	125,919	17	241,584	47,325
April	199	184,481	46,105	81	443,989	86,649	31	422,500	80,072
Mei	200	203,362	46,712	82	424,777	89,362	21	281,546	45,860
Juni	185	167,050	40,960	83	454,063	89,970	19	261,949	38,289
	20000 tot 49999 m ³			50000 m ³ en meer					
	Aantal gebouwen	Volume (in m ³)	Totale oppervlakte (in m ²)	Aantal gebouwen	Volume (in m ³)	Totale oppervlakte (in m ²)			
2000	235	6,997,306	1,219,412	178	23,749,792	3,036,249			
2001	202	6,208,918	1,071,724	164	27,991,968	3,590,465			
2002	221	6,950,459	1,195,884	104	14,902,109	2,098,861			
2002									
Mei	20	640,291	110,379	9	1,519,504	152,564			
Juni	19	613,384	111,890	6	1,259,431	183,354			
Juli	23	659,282	89,900	8	1,908,169	264,708			
Augustus	18	509,716	92,874	6	860,948	170,348			
September	18	574,669	111,376	11	1,316,560	235,301			
Oktober	16	444,521	78,657	9	1,691,685	257,942			
November	15	533,432	91,796	9	1,376,265	163,076			
December	22	738,196	133,210	7	638,499	80,537			
2003									
Januari	10	331,762	60,690	7	743,890	112,535			
Februari	17	555,422	130,646	6	1,420,625	97,205			
Maart	12	339,709	78,475	7	959,236	82,973			
April	13	418,777	75,936	5	362,691	72,576			
Mei	11	316,932	56,190	8	787,113	98,480			
Juni	18	541,556	87,952	9	1,822,255	216,401			

Bouwvergunningen

Verbouwingen bij woongebouwen, indeling per provincie

	België	Brussels Hfdst. Gewest	Antwer- pen	Limburg	Oost- Vlaan- deren	Vlaams Brabant	West- Vlaan- deren	Waals Brabant	Hene- gouwen	Luik	Luxem- burg	Namen
2000	25,706	1,031	3,838	2,063	4,692	2,402	3,681	1,062	2,367	2,734	758	1,078
2001	24,367	872	3,578	2,003	4,658	2,255	3,919	978	1,982	2,421	671	1,030
2002	25,097	734	4,139	2,276	4,929	2,073	3,979	812	2,144	2,272	673	1,075
2002												
Mei	2,242	65	394	233	411	182	337	84	187	217	51	81
Juni	2,334	57	359	236	440	205	383	80	203	227	65	79
Juli	2,509	58	415	198	524	170	374	80	235	270	62	123
Augustus	2,175	83	353	195	432	156	314	53	191	237	63	98
September	2,185	56	375	183	454	186	343	81	185	184	46	90
Oktober	2,174	40	360	207	456	158	359	62	190	181	67	93
November	1,718	51	308	183	331	136	256	50	133	141	40	89
December	1,802	59	345	176	354	151	278	42	127	142	51	75
2003												
Januari	1,879	60	277	168	336	173	326	57	162	174	55	91
Februari	2,037	62	346	183	385	174	332	73	155	193	57	78
Maart	2,404	68	443	259	477	203	400	71	194	182	58	50
April	2,589	79	430	319	429	208	405	99	178	251	82	109
Mei	2,727	91	524	231	439	220	433	95	305	213	79	98
Juni	2,702	78	412	259	494	284	359	175	227	236	48	130

Verbouwingen bij niet-woongebouwen, indeling per provincie

	België	Brussels Hfdst. Gewest	Antwer- pen	Limburg	Oost- Vlaan- deren	Vlaams Brabant	West- Vlaan- deren	Waals Brabant	Hene- gouwen	Luik	Luxem- burg	Namen
2000	6,150	189	1,018	678	1,141	490	1,064	167	459	522	196	226
2001	5,729	142	1,015	615	1,076	420	1,037	167	426	450	177	204
2002	6,090	176	1,141	603	1,149	467	1,181	161	457	381	140	234
2002												
Mei	494	15	94	64	73	30	100	16	37	36	6	23
Juni	522	10	93	69	102	29	86	21	45	30	22	15
Juli	584	16	96	41	138	46	106	22	49	39	10	21
Augustus	541	16	96	51	106	53	100	9	48	30	13	19
September	552	5	104	55	93	42	120	17	38	34	13	30
Oktober	584	17	99	56	128	37	112	11	43	41	13	26
November	465	15	96	48	90	33	96	10	39	22	5	10
December	485	15	88	43	101	32	91	19	35	27	9	24
2003												
Januari	494	24	87	46	103	37	98	19	22	28	15	16
Februari	507	8	82	51	121	39	122	11	24	27	10	11
Maart	597	17	116	62	135	32	139	10	30	30	10	15
April	501	36	94	47	82	36	117	8	25	37	4	15
Mei	534	15	101	82	76	25	125	14	55	22	9	11
Juni	507	12	74	45	121	43	103	11	40	33	8	17

Bouwvergunningen

Woongebouwen, juni 2003

	Totaal aantal		Volume (in m ³)	oppervlakte (in m ²)		Aantal ge- bouwen met één woning	Aantal verbou- wingen
	Gebouwen	Woningen		Bewoonbare	Totale		
België	2,413	4,310	2,625,387	451,567	841,619	2,152	2,702
Brussels Hoofdstedelijk Gewest	25	277	163,333	27,530	52,245	12	78
Vlaams Gewest	1,538	2,837	1,646,674	298,239	536,448	1,352	1,808
Provincie Antwerpen	312	569	345,504	57,457	113,826	258	412
Antwerpen	116	238	135,489	23,561	46,055	88	179
Mechelen	66	112	70,415	11,973	21,913	57	97
Turnhout	130	219	139,599	21,922	45,858	114	136
Provincie Limburg	237	483	278,856	46,288	91,018	208	259
Hasselt	109	297	145,742	24,338	47,503	94	120
Maaseik	66	110	67,014	10,988	22,838	56	61
Tongeren	62	76	66,100	10,963	20,677	58	78
Provincie Oost-Vlaanderen	370	677	368,589	75,698	116,758	329	494
Aalst	53	148	67,558	13,609	21,644	43	62
Dendermonde	64	81	44,005	10,150	14,847	59	61
Eeklo	26	26	19,370	3,806	5,844	26	27
Gent	129	291	149,877	30,896	46,851	109	240
Oudenaarde	31	40	33,142	6,462	10,500	28	33
Sint-Niklaas	67	91	54,636	10,774	17,074	63	71
Provincie Vlaams-Brabant	293	442	298,130	48,699	96,133	263	284
Halle-Vilvoorde	130	191	132,045	21,531	42,289	113	155
Leuven	163	251	166,090	27,167	53,846	150	129
Provincie West-Vlaanderen	326	665	355,619	70,116	118,734	293	359
Brugge	81	245	125,774	25,241	43,624	71	112
Diksmuide	15	31	15,370	3,052	5,236	14	18
Ieper	27	28	22,349	4,349	6,766	26	37
Kortrijk	62	90	50,153	10,757	16,620	57	55
Oostende	53	94	38,729	8,250	13,040	48	29
Roeselare	49	81	55,783	10,019	18,099	45	60
Tielt	30	31	21,820	4,293	6,620	29	27
Veurne	8	66	25,642	4,156	8,730	3	22

Bouwvergunningen

Woongebouwen, juni 2003 - vervolg en einde

	Totaal aantal		Volume (in m ³)	oppervlakte (in m ²)		Aantal ge- bouwen met één woning	Aantal verbou- wingen
	Gebouwen	Woningen		Bewoonbare	Totale		
Waals Gewest	851	1,196	815,381	125,800	252,926	789	816
Provincie Waals-Brabant	204	284	164,460	28,236	58,516	182	175
Nijvel	204	284	164,461	28,236	58,516	182	175
Provincie Henegouwen	219	235	154,094	24,250	51,039	215	227
Aat	27	27	19,961	2,870	6,619	27	2
Charleroi	30	30	21,974	3,442	7,650	30	56
Bergen	65	65	35,744	6,168	11,460	65	9
Moeskroen	4	4	3,726	588	1,257	4	20
Zinnik	29	44	27,818	4,065	9,424	26	45
Thuin	25	25	17,243	2,570	5,510	25	27
Doornik	39	40	27,628	4,548	9,118	37	69
Provincie Luik	224	337	213,154	36,807	70,315	201	236
Hoëi	34	38	24,811	4,501	8,167	32	21
Luik	110	199	117,217	20,249	38,342	91	116
Verviers	57	75	53,511	8,702	17,350	55	77
Borgworm	24	25	17,615	3,355	6,455	23	22
Provincie Luxemburg	88	179	180,358	18,587	36,883	82	48
Aarlen	17	96	118,199	7,863	15,071	14	6
Bastenaken	14	14	12,514	2,020	4,375	14	6
Marche-en-Famenne	14	15	12,188	1,943	4,105	13	15
Neufchâteau	31	41	26,568	4,993	9,816	30	11
Virton	11	12	10,889	1,768	3,516	10	10
Provincie Namen	116	161	103,329	17,927	36,187	109	130
Dinant	26	27	29,214	6,070	10,174	25	49
Namen	66	105	57,452	9,163	20,316	62	58
Philippeville	24	29	16,663	2,695	5,697	23	23

Bouwvergunningen

Niet-woongebouwen, juni 2003

	Totaal aantal		Volume (in m ³)	Oppervlakte (in m ²)	
	Gebouwen	Woningen		Bewoonbare	Totale
België	313	76	3,246,870	8,620	473,568
Brussels Hoofdstedelijk Gewest	2	0	8,288	0	2,675
Vlaams Gewest	240	65	2,831,216	7,161	402,287
Provincie Antwerpen	63	4	611,976	504	62,112
Antwerpen	20	0	31,839	0	6,375
Mechelen	17	2	490,109	355	43,820
Turnhout	25	1	90,029	149	11,917
Provincie Limburg	55	42	945,364	4,015	93,716
Hasselt	30	15	870,548	1,375	76,206
Maaseik	20	17	55,832	1,332	10,886
Tongeren	6	10	18,984	1,308	6,624
Provincie Oost-Vlaanderen	48	6	524,923	1,113	76,557
Aalst	1	0	24	0	10
Dendermonde	4	0	3,160	0	721
Eeklo	13	2	167,379	341	27,784
Gent	20	1	290,195	132	38,314
Oudenaarde	4	2	41,226	478	6,524
Sint-Niklaas	6	1	22,939	162	3,204
Provincie Vlaams-Brabant	13	0	499,289	0	124,474
Halle-Vilvoorde	6	0	69,643	0	15,782
Leuven	7	0	429,646	0	108,692
Provincie West-Vlaanderen	61	13	249,666	1,529	45,428
Brugge	20	2	71,257	261	13,691
Diksmuide	4	1	15,304	109	2,823
Ieper	2	0	6,375	0	1,140
Kortrijk	14	3	56,726	468	11,794
Oostende	2	0	5,363	0	785
Roeselare	3	4	4,698	185	1,026
Tielt	13	2	81,050	505	12,411
Veurne	3	0	8,894	0	1,757

Bouwvergunningen

Niet-woongebouwen, juni 2003 - vervolg en einde

	Totaal aantal		Volume (in m ³)	Oppervlakte (in m ²)	
	Gebouwen	Woningen		Bewoonbare	Totale
Waals Gewest	72	12	407,366	1,459	68,608
Provincie Waals-Brabant	6	2	54,007	210	16,163
Nijvel	6	2	54,007	210	16,163
Provincie Henegouwen	11	1	169,437	106	17,519
Aat	0	0	0	0	0
Charleroi	3	1	45,800	106	3,972
Bergen	2	0	2,882	0	576
Moeskroen	0	0	0	0	0
Zinnik	2	0	15,797	0	2,864
Thuin	2	0	5,790	0	1,002
Doornik	3	0	99,168	0	9,104
Provincie Luik	30	7	123,552	937	23,436
Hoei	2	0	4,241	0	979
Luik	15	5	42,355	706	8,888
Verviers	10	3	67,139	231	12,040
Borgworm	3	0	9,817	0	1,528
Provincie Luxemburg	17	1	35,909	206	6,876
Aarlen	2	0	8,512	0	1,200
Bastenaken	3	0	10,957	0	2,006
Marche-en-Famenne	3	1	11,369	206	2,518
Neufchâteau	6	0	3,554	0	838
Virton	3	0	1,517	0	314
Provincie Namen	7	0	24,462	0	4,615
Dinant	4	0	14,521	0	2,491
Namen	1	0	72	0	29
Philippeville	2	0	9,869	0	2,095

Bouwvergunningen

Niet-woongebouwen, indeling naar bestemming, juni 2003

	Aantal gebouwen	Volume (in m ³)	Totale oppervlakte (in m ²)
Totaal	313	3,246,870	473,568
Land, tuinbouw, veeteelt	74	208,066	39,053
Industrie, bouwnijverheid en ambacht	104	2,164,207	224,851
Opslag, behandeling (openbare bedrijven)	0	0	0
Vervoer en communicatie	6	3,473	654
Zakelijke dienstverlening	5	6,269	2,011
Handel	29	125,427	27,578
Horeca	7	21,896	6,341
Persoonsverzorging	2	8,288	2,675
Openbare besturen en parastatalen	0	0	0
Particuliere administratie	12	521,384	135,670
Cultuur en ontspanning	19	76,929	15,689
Sport	11	97,294	14,736
Parkeergarages	44	13,640	4,313
Andere (kerk, kapel)	0	0	0

II. Begonnen gebouwen

Volgens reële datum van begin van de werken,
ontbrekende informatie is bijgeschat

(als gevolg van afrondingen kunnen de totalen verschillen
van de som van de waarden van de delen)

Begin werkzaamheden

Woongebouwen, indeling per provincie

	België	Brussels Hfdst. Gewest	Antwer- pen	Limburg	Oost- Vlaan- deren	Vlaams Brabant	West- Vlaan- deren	Waals Brabant	Hene- gouwen	Luik	Luxem- burg	Namen
2000	26,827	307	3,735	2,860	4,197	2,822	4,034	1,178	2,683	2,649	1,042	1,321
2001	24,384	308	3,758	2,723	4,072	2,646	3,454	1,168	2,106	2,038	945	1,168
2002	21,901	241	3,229	2,276	3,604	2,450	3,408	1,004	1,792	1,860	849	1,186
2002												
April	2,188	20	338	240	365	233	288	99	172	225	77	131
Mei	2,012	13	310	203	283	228	295	91	193	207	89	100
Juni	2,049	17	256	212	315	242	341	102	191	172	93	107
Juli	1,467	10	208	180	234	133	221	59	124	129	91	77
Augustus	1,917	23	299	206	314	202	310	72	166	158	80	88
September	2,181	22	303	214	406	232	382	101	172	170	71	109
Oktober	2,001	41	332	188	344	226	329	89	128	161	60	103
November	1,604	20	247	200	278	166	221	53	110	109	63	138
December	1,289	18	196	115	245	180	189	67	92	83	41	62
2003												
Januari	1,530	35	211	223	267	232	179	57	98	109	49	69
Februari	1,509	35	208	151	292	169	258	65	112	96	46	79
Maart	1,907	40	154	207	421	217	256	99	187	149	72	104
April	1,763	24	127	201	328	231	275	113	141	179	66	77
Mei	1,512	20	130	207	308	166	283	57	128	77	49	87

Niet-woongebouwen, indeling per provincie

	België	Brussels Hfdst. Gewest	Antwer- pen	Limburg	Oost- Vlaan- deren	Vlaams Brabant	West- Vlaan- deren	Waals Brabant	Hene- gouwen	Luik	Luxem- burg	Namen
2000	6,295	54	924	590	1,009	386	972	148	770	655	345	436
2001	5,408	57	842	558	887	308	912	109	627	491	233	392
2002	4,343	41	722	460	712	173	827	81	461	406	190	270
2002												
April	382	5	55	40	71	12	71	10	46	38	12	22
Mei	395	3	66	27	71	14	79	8	49	37	14	28
Juni	370	5	62	34	62	15	75	7	35	33	16	26
Juli	346	2	48	36	57	14	72	6	34	42	13	21
Augustus	408	4	67	45	72	12	85	5	41	35	18	24
September	401	2	74	54	58	13	73	6	40	34	20	28
Oktober	372	3	67	42	58	14	65	4	32	41	21	25
November	290	3	55	31	57	6	48	6	26	24	12	21
December	253	3	53	28	38	15	39	6	22	27	13	9
2003												
Januari	250	4	52	25	42	12	43	3	22	26	11	10
Februari	262	6	46	33	46	7	57	3	24	19	12	8
Maart	269	6	32	39	50	15	53	4	20	28	13	10
April	235	4	32	41	38	7	51	3	19	21	12	7
Mei	227	3	32	48	44	6	49	2	13	15	9	6

Begin werkzaamheden

Woongebouwen

	Totaal aantal		Volume (in m ³)	Oppervlakte (in m ²)		Aantal gebouwen met één woning
	Gebouwen	Woningen		Bewoonbare	Totale	
2000	26,827	42,025	26,219,754	5,085,742	8,659,085	24,734
2001	24,384	40,738	25,064,594	4,822,501	8,331,296	22,201
2002	21,901	37,549	22,740,782	4,141,704	7,567,407	19,858
2002						
April	2,188	3,409	2,146,787	396,896	718,226	2,003
Mei	2,012	3,327	2,056,168	368,986	681,105	1,838
Juni	2,049	3,350	2,065,295	375,089	692,131	1,865
Juli	1,467	2,538	1,536,297	276,362	520,532	1,340
Augustus	1,917	3,322	2,088,720	375,149	687,216	1,750
September	2,181	3,983	2,252,188	405,969	762,491	1,980
Oktober	2,001	3,537	2,084,910	381,590	693,850	1,800
November	1,604	2,905	1,642,191	305,144	548,010	1,430
December	1,289	2,433	1,416,393	255,986	468,517	1,145
2003						
Januari	1,530	2,741	1,577,987	282,157	517,533	1,360
Februari	1,509	2,806	1,600,300	291,827	527,499	1,343
Maart	1,907	3,044	1,922,666	348,683	638,510	1,732
April	1,763	3,043	1,898,794	342,670	619,878	1,614
Mei	1,512	2,453	1,504,046	273,953	494,543	1,385

Niet-woongebouwen

	Aantal gebouwen	Volume (in m ³)	Totale oppervlakte (in m ²)
2000	6,295	44,894,980	7,383,316
2001	5,408	47,600,337	7,389,459
2002	4,343	32,939,563	5,543,150
2002			
April	382	2,992,015	554,080
Mei	395	2,610,014	434,302
Juni	370	2,224,637	389,071
Juli	346	2,335,650	396,220
Augustus	408	2,825,827	497,271
September	401	2,726,118	475,358
Oktober	372	3,008,808	493,218
November	290	3,059,494	465,100
December	253	2,118,306	371,641
2003			
Januari	250	2,061,018	376,658
Februari	262	2,069,279	336,788
Maart	269	2,139,386	357,679
April	235	1,630,555	277,094
Mei	227	1,433,023	242,819

Begin werkzaamheden

Niet-woongebouwen, indeling naar volume

	Minder dan 3000 m ³			3000 tot 9999 m ³			10000 tot 19999 m ³		
	Aantal gebouwen	Volume (in m ³)	Tot. oppervl. (in m ²)	Aantal gebouwen	Volume (in m ³)	Tot. oppervl. (in m ²)	Aantal gebouwen	Volume (in m ³)	Tot. oppervl. (in m ²)
2000	4,082	3,421,008	857,159	1,431	7,679,655	1,520,981	379	5,201,896	914,438
2001	3,384	2,931,319	737,114	1,306	7,131,675	1,383,714	362	5,001,077	904,827
2002	2,685	2,442,917	609,861	1,102	6,008,030	1,205,491	272	3,854,451	707,402
2002									
April	236	194,591	49,928	96	519,435	100,680	20	285,560	54,977
Mei	249	214,771	54,241	98	519,990	106,041	21	296,363	53,617
Juni	238	199,818	49,324	89	485,316	98,756	25	368,696	67,891
Juli	212	192,928	49,087	94	483,154	92,431	18	250,695	43,944
Augustus	249	236,446	57,867	107	567,961	113,065	25	346,737	60,314
September	238	226,183	56,149	111	602,002	121,078	26	346,422	60,740
Oktober	232	220,195	55,013	90	486,149	93,950	27	370,123	63,806
November	185	191,167	47,046	65	358,550	74,829	20	273,478	56,208
December	150	159,436	40,860	66	367,859	76,292	20	289,674	51,862
2003									
Januari	143	139,714	36,426	63	363,286	75,083	19	251,811	47,302
Februari	155	152,526	39,194	69	369,502	77,601	17	226,029	42,413
Maart	157	161,366	42,408	77	409,958	82,653	16	212,844	39,090
April	143	134,642	33,093	59	314,940	66,952	16	229,066	40,435
Mei	140	142,178	35,048	60	336,807	69,670	14	190,928	33,654
2000 tot 49999 m³									
	Aantal gebouwen	Volume (in m ³)	Totale oppervlakte (in m ²)	50000 m³ en meer					
				Aantal gebouwen	Volume (in m ³)	Totale oppervlakte (in m ²)			
2000	233	6,978,135	1,209,527	168	21,614,540	2,881,565			
2001	201	6,089,674	1,030,444	155	26,447,420	3,334,005			
2002	185	5,643,754	967,564	99	14,991,576	2,053,473			
2002									
April	21	661,527	111,103	9	1,331,010	237,456			
Mei	17	552,552	95,597	9	1,026,453	124,875			
Juni	15	463,718	84,350	4	707,202	88,804			
Juli	15	468,501	77,393	7	940,494	133,425			
Augustus	21	635,521	111,851	6	1,039,250	154,211			
September	18	529,136	80,823	9	1,022,448	156,603			
Oktober	16	459,540	82,634	8	1,472,892	197,867			
November	11	311,684	55,195	9	1,924,690	231,868			
December	10	312,413	53,642	6	989,033	149,048			
2003									
Januari	19	619,091	105,111	6	687,212	112,788			
Februari	14	445,782	76,504	7	875,484	101,120			
Maart	12	405,855	90,269	8	949,471	103,322			
April	10	286,953	53,287	7	665,104	83,398			
Mei	7	239,105	43,510	5	524,094	60,971			

Begin werkzaamheden

Verbouwingen bij woongebouwen, indeling per provincie

	België	Brussels Hfdst. Gewest	Antwer- pen	Limburg	Oost- Vlaan- deren	Vlaams Brabant	West- Vlaan- deren	Waals Brabant	Hene- gouwen	Luik	Luxem- burg	Namen
2000	24,546	961	3,662	1,980	4,326	2,318	3,507	1,053	2,376	2,657	675	1,036
2001	23,602	889	3,511	1,941	4,458	2,211	3,646	950	1,895	2,434	658	1,008
2002	22,952	685	3,632	2,009	4,468	1,971	3,680	814	1,862	2,193	586	1,050
2002												
April	2,179	74	325	168	439	167	391	88	172	188	56	111
Mei	2,109	66	312	190	391	201	376	73	182	186	50	81
Juni	2,031	56	307	184	402	177	335	88	156	184	60	84
Juli	1,905	40	284	196	394	144	308	62	152	183	61	81
Augustus	2,204	63	379	191	449	166	337	66	174	233	54	92
September	2,221	68	389	185	409	169	351	71	199	221	49	109
Oktober	2,091	63	351	188	406	197	311	74	157	200	41	103
November	1,730	49	277	178	339	135	262	44	153	168	47	78
December	1,433	42	254	133	282	133	219	47	107	116	37	61
2003												
Januari	1,509	41	259	136	299	139	246	46	109	139	39	57
Februari	1,521	73	203	147	299	136	256	50	123	141	34	59
Maart	1,886	85	195	189	370	190	350	78	158	153	48	71
April	1,936	63	192	217	382	186	379	69	161	163	53	71
Mei	1,701	55	201	193	345	138	320	56	176	112	35	70

Verbouwingen bij niet-woongebouwen, indeling per provincie

	België	Brussels Hfdst. Gewest	Antwer- pen	Limburg	Oost- Vlaan- deren	Vlaams Brabant	West- Vlaan- deren	Waals Brabant	Hene- gouwen	Luik	Luxem- burg	Namen
2000	5,831	196	973	671	1,085	466	957	151	420	529	174	207
2001	5,508	155	988	567	1,017	402	1,026	141	403	437	171	201
2002	5,447	165	984	565	1,023	426	1,017	143	380	388	139	212
2002												
April	467	20	85	49	101	31	82	11	31	29	12	16
Mei	454	16	96	39	80	33	90	13	26	33	14	13
Juni	459	11	71	53	73	32	97	16	39	25	14	26
Juli	401	7	72	45	80	27	77	10	28	30	10	13
Augustus	502	17	83	45	98	35	98	12	36	37	13	28
September	527	15	97	54	107	41	96	15	40	29	12	21
Oktober	525	11	94	61	92	45	101	18	32	32	18	20
November	476	17	87	46	93	30	90	10	33	41	7	23
December	414	16	74	39	79	40	77	16	25	22	7	19
2003												
Januari	416	13	75	40	77	30	81	14	31	26	10	18
Februari	459	26	71	42	96	30	110	14	28	23	8	12
Maart	455	18	59	41	98	35	105	13	34	29	10	14
April	461	21	60	51	96	29	116	13	23	30	9	13
Mei	399	15	56	50	70	31	106	6	28	22	5	9

Begin werkzaamheden

Woongebouwen, mei 2003

	Totaal aantal		Volume (in m ³)	Oppervlakte (in m ²)		Aantal ge- bouwen met één woning	Aantal verbou- wingen
	Gebouwen	Woningen		Bewoonbare	Totale		
België	1,512	2,453	1,504,046	273,953	494,543	1,385	1,701
Brussels Hoofdstedelijk Gewest	20	97	49,783	8,723	17,790	14	55
Vlaams Gewest	1,093	1,849	1,112,863	207,462	359,809	991	1,197
Provincie Antwerpen	130	233	149,958	25,219	49,109	111	201
Antwerpen	48	111	68,631	11,468	22,305	38	112
Mechelen	25	39	24,170	4,134	7,917	21	46
Turnhout	57	83	57,186	9,619	18,889	51	43
Provincie Limburg	207	321	217,631	34,923	70,769	184	193
Hasselt	90	145	102,076	16,149	32,083	80	101
Maaseik	73	118	71,156	11,683	23,895	64	49
Tongeren	44	59	44,413	7,092	14,793	39	43
Provincie Oost-Vlaanderen	308	478	290,100	58,586	90,882	284	345
Aalst	32	49	31,382	6,230	9,965	30	55
Dendermonde	47	60	41,304	8,252	12,721	44	50
Eeklo	21	26	19,899	3,865	6,192	21	25
Gent	130	187	114,420	22,958	36,056	121	129
Oudenaarde	23	41	21,706	4,961	7,658	20	33
Sint-Niklaas	54	114	61,431	12,323	18,305	49	53
Provincie Vlaams-Brabant	166	235	165,874	28,369	55,154	156	138
Halle-Vilvoorde	90	122	82,466	14,472	27,423	85	75
Leuven	76	113	83,421	13,898	27,732	71	63
Provincie West-Vlaanderen	283	582	289,300	60,365	93,894	256	320
Brugge	63	146	74,954	14,602	23,217	53	86
Diksmuide	11	12	8,904	1,756	2,921	11	13
Ieper	15	17	12,407	2,627	3,971	14	37
Kortrijk	60	133	67,083	13,945	22,283	58	60
Oostende	37	84	35,366	7,885	11,999	31	20
Roeselare	47	58	36,738	7,984	12,047	45	54
Tielt	16	21	13,915	2,889	4,221	16	31
Veurne	32	112	39,954	8,677	13,246	29	19

Begin werkzaamheden

Woongebouwen, mei 2003 - vervolg en einde

	Totaal aantal		Volume (in m ³)	Oppervlakte (in m ²)		Aantal ge- bouwen met één woning	Aantal verbou- wingen
	Gebouwen	Woningen		Bewoonbare	Totale		
Waals Gewest	398	507	341,418	57,770	116,962	380	448
Provincie Waals-Brabant	57	85	55,736	9,618	19,787	54	56
Nijvel	57	85	55,736	9,618	19,787	54	56
Provincie Henegouwen	128	160	111,163	18,327	36,630	122	176
Aat	14	15	9,504	1,618	3,066	14	10
Charleroi	26	37	28,754	4,886	9,394	24	60
Bergen	16	20	11,758	2,107	3,963	15	20
Moeskroen	6	8	6,555	1,009	2,186	6	12
Zinnik	30	35	24,820	3,868	8,261	29	30
Thuin	20	25	16,296	2,610	5,541	19	15
Doornik	16	19	13,486	2,230	4,219	15	30
Provincie Luik	77	100	70,960	12,120	24,536	72	112
Hoei	11	12	9,348	1,602	3,166	11	14
Luik	33	51	33,156	5,746	11,633	29	59
Verviers	25	28	21,818	3,606	7,486	24	28
Borgworm	8	9	6,640	1,166	2,252	8	11
Provincie Luxemburg	49	63	40,284	7,069	14,497	47	35
Aarlen	10	20	9,817	1,817	3,437	9	8
Bastenaken	7	8	5,611	910	2,004	7	4
Marche-en-Famenne	16	17	10,900	1,974	3,911	16	11
Neufchâteau	9	11	8,019	1,494	3,037	9	7
Virton	7	8	5,938	875	2,108	6	5
Provincie Namen	87	99	63,274	10,637	21,513	84	70
Dinant	20	21	14,563	2,319	5,158	20	21
Namen	54	63	39,150	6,835	13,013	53	39
Philippeville	12	14	9,562	1,483	3,343	12	10

Begin werkzaamheden

Niet-woongebouwen, mei 2003

	Totaal aantal		Volume (in m ³)	Oppervlakte (in m ²)	
	Gebouwen	Woningen		Bewoonbare	Totale
België	227	49	1,433,023	4,872	242,819
Brussels Hoofdstedelijk Gewest	3	3	36,937	170	12,076
Vlaams Gewest	179	40	1,139,319	4,118	194,053
Provincie Antwerpen	32	11	220,315	933	37,506
Antwerpen	12	7	93,964	448	16,138
Mechelen	7	1	56,061	120	9,333
Turnhout	13	3	70,290	364	12,035
Provincie Limburg	48	14	219,349	1,393	38,602
Hasselt	18	8	122,001	832	21,963
Maaseik	18	2	67,402	214	11,423
Tongeren	12	4	29,951	347	5,217
Provincie Oost-Vlaanderen	44	6	398,988	614	58,887
Aalst	6	1	24,248	137	4,967
Dendermonde	7	0	89,481	35	11,592
Eeklo	3	0	17,897	2	3,525
Gent	19	4	188,329	321	27,678
Oudenaarde	3	1	29,225	92	4,133
Sint-Niklaas	7	0	49,810	28	6,991
Provincie Vlaams-Brabant	6	1	45,908	135	10,435
Halle-Vilvoorde	3	1	25,960	61	5,369
Leuven	3	1	19,948	74	5,066
Provincie West-Vlaanderen	49	7	254,825	1,044	48,649
Brugge	7	1	25,423	68	4,764
Diksmuide	3	0	11,311	34	2,038
Ieper	10	1	41,857	154	8,474
Kortrijk	6	2	41,894	240	6,897
Oostende	5	2	23,470	145	5,045
Roeselare	4	1	39,782	56	8,353
Tielt	9	1	52,386	317	9,227
Veurne	4	0	18,701	30	3,851

Begin werkzaamheden

Niet-woongebouwen, mei 2003 - vervolg en einde

	Totaal aantal		Volume (in m ³)	Oppervlakte (in m ²)	
	Gebouwen	Woningen		Bewoonbare	Totale
Waals Gewest	44	6	256,806	584	36,702
Provincie Waals-Brabant	2	1	16,195	84	3,294
Provincie Henegouwen	13	2	106,220	189	11,680
Aat	1	0	6,586	28	1,222
Charleroi	4	0	71,667	18	4,519
Bergen	2	1	6,938	52	1,305
Moeskroen	2	0	4,769	4	1,778
Zinnik	1	0	4,157	5	832
Thuin	2	0	3,436	13	618
Doornik	1	0	8,668	70	1,406
Provincie Luik	15	2	88,550	179	13,184
Hoei	2	0	12,729	10	1,851
Luik	5	2	35,902	152	5,720
Verviers	6	0	37,773	15	5,188
Borgworm	1	0	2,146	2	425
Provincie Luxemburg	9	1	26,999	78	4,832
Aarlen	1	0	8,063	0	1,101
Bastenaken	2	0	2,411	1	469
Marche-en-Famenne	2	0	5,445	4	1,102
Neufchâteau	2	1	8,454	56	1,661
Virton	2	0	2,626	17	499
Provincie Namen	6	0	18,842	53	3,712
Dinant	2	0	5,701	17	1,037
Namen	3	0	10,423	24	2,205
Philippeville	1	0	2,718	12	470

Begin werkzaamheden

Niet-woongebouwen, indeling naar bestemming, mei 2003

	Aantal gebouwen	Volume (in m ³)	Totale oppervlakte (in m ²)
Totaal	227	1,433,023	242,819
Land, tuinbouw, veeteelt	60	289,487	53,754
Industrie, bouwnijverheid en ambacht	67	789,466	101,224
Opslag, behandeling (openbare bedrijven)	3	3,246	552
Vervoer en communicatie	3	12,521	1,689
Zakelijke dienstverlening	1	3,085	974
Handel	26	120,818	26,537
Horeca	2	2,540	665
Persoonsverzorging	6	11,440	3,350
Openbare besturen en parastatalen	3	16,713	5,386
Particuliere administratie	11	114,889	31,058
Cultuur en ontspanning	10	35,191	8,541
Sport	3	14,916	2,546
Parkeergarages	31	18,223	6,405
Andere (kerk, kapel)	0	599	177

Informatie

Het Nationaal Instituut voor de Statistiek

Waar vindt u de informatie van het N.I.S.?

In vijf grote steden van het land heeft het publiek toegang tot:

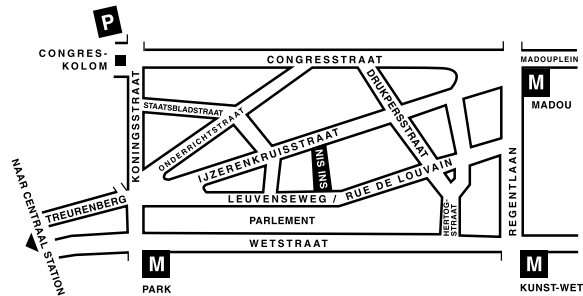
- ◇ Jaarboeken, gespecialiseerde publicaties en een selectie van diskettes en cd-rom's.
- ◇ Een leeszaal, waar men de publicaties van het N.I.S., andere ministeries en Belgische en internationale instellingen kan raadplegen.

Al onze bibliotheken zijn op werkdagen open van 9 tot 12 en van 13 tot 16 uur.

Brussel

Leuvenseweg 44, 1000 Brussel
tel. 02/548 63 65 – 02/548 63 66 fax 02/548 63 6767
e-mail : info@statbel.mineco.fgov.be

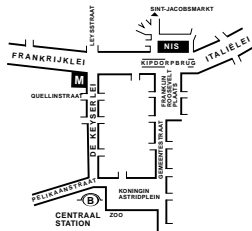
Trein (B) : Centraal Station of station Congres
Metro (M) : lijn 1A en 1B, station Park of Kunst-Wet
lijn 2, station Kunst-Wet of Madou
Tram-Bus : 92, 93, 94 halte Park
65, 66 halte Drukpersstraat
29, 63 halte Congres
Parking (P) : Administratief Centrum (betaalparking)



Antwerpen

Italiëlei 124 - bus 85, 2000 Antwerpen
tel. 03/229 07 00 fax 03/233 28 30
e-mail : info.antwerpen@statbel.mineco.fgov.be

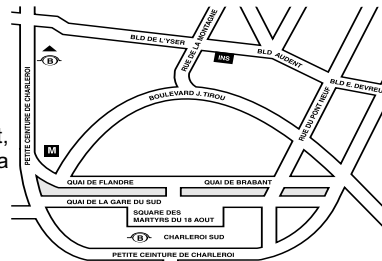
Trein (B) : Centraal Station
Metro (M) : halte Opera
Tram-Bus : vlakbij (Fr. Rooseveltplaats)



Charleroi

Tour Biarent, Bd Audent 14/5., 6000 Charleroi
tel. 071/ 27.44.14 fax 071/ 27.44.19
e-mail : info.charleroi@statbel.mineco.fgov.be

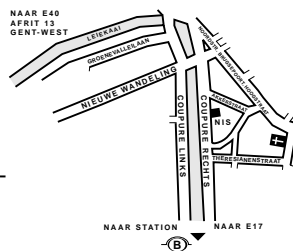
Trein (B) : Charleroi Sud, 20 min van het station (Place Buisset, Rue du Collège, place Charles II, bd Tirou, rue de la Montagne)
Bus : halte Tirou
Autoweg : kleine ring van Charleroi - uitrit Gare du Sud
Parking (P) : betaalparking tegenover het NIS



Gent

Coupure rechts 620, 9000 Gent
tel. 09/267 27 00 fax 09/267 27 29
e-mail : info.gent@statbel.mineco.fgov.be

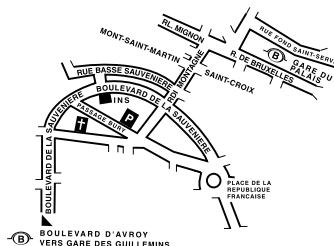
Trein (B) : Gent St.-Pieters
Tram-Bus : 40, 43 halte Theresianenstraat
Autoweg : gemakkelijk bereikbaar langs E40 (uitrit 13 - Gent-West/Drongen)
Parking (P) : op de "Coupure Rechts"



Luik

Bd de la Sauvenière 73-75, 4020 Luik
tel. 04/223 84 11 fax 04/222 49 94
e-mail : info.liege@statbel.mineco.fgov.be

Trein (B) : station Guillemins of Palais
Tram-Bus : (Guillemins) 1 et 4 halte Sauvenière
Parking (P) : Neujean (op 20 m - zelfde straatkant)
Mercure (tegenover)



Het N.I.S. verspreidt tal van producten die de Belgische socio-economische realiteit in cijfers weergeven.

Al deze producten, opgenomen in onze catalogus, kunt u verkrijgen in onze regionale centra of bij onze dienst documentatie - verkoop in Brussel. Onze catalogus wordt u op eenvoudige aanvraag toegestuurd. (zie adressen hiernaast) .

Een keuze uit onze gegevens en de lijst van onze publicaties vindt u eveneens op onze website:
<http://statbel.fgov.be>

Publicaties over de industrie (Uittreksel uit de catalogus)

Bouwnijverheid en woningen

In deze jaarlijkse publicatie vindt men cijfergegevens terug over het bestand aan woon- en andere gebouwen alsook over de toegekende bouwvergunningen en de nieuwbouw- en verbouwingswerken in het referentiejaar. Enkele tabellen geven ook het aantal afbraken.

De nieuwe gebouwen en het aantal woningen erin worden per administratief arrondissement geteld. Daartoe behoort veel informatie die dienstig kan zijn voor de analyse van de bouwsector: volume, oppervlakte, hoedanigheid van de bouwheer (particulier, staat, vzw, naamloze vennootschap...), bestemming van het gebouw (woning, handel, industrie, opslagplaats...).

Enkele andere publicaties

Algemene Publicaties

Regionaal Statistisch Jaarboek
Statistisch tijdschrift - *Maandelijks*

Grondgebied en leefmilieu

Statistiek van de bodembezetting (diskette)

Bevolking

Huishoudens en familiekeren – *Jaarlijks*
Totale bevolking op 1 januari - *jaarlijks*
Huisvesting in sociaal-economisch en geografisch perspectief - *Monografie nr. 10 Volkstelling 1991*

Samenleving

Huishoudbudgetenquête - *jaarlijks*

Economie en financiën

Verkoop van onroerende goederen – *Jaarlijks*
De conjunctuur - *maandelijks*

Landbouw

Land- en tuinbouwtelling op 15 mei - *Jaarlijks*

Handel, diensten en vervoer

Maandelijks vervoerstatistieken – *maandelijks*
Binnenlandse handel - *jaarlijks*



Eerste uitgave

Gedrukt door de
drukkerij van het NIS
B-1000 Brussel

September 2003

Statistische domeinen

-  Algemeen
-  Grondgebied en leefmilieu
-  Bevolking
-  Samenleving
-  Economie en financiën
-  Landbouw en aanverwante activiteiten
-  Industrie
-  Diensten, handel en vervoer



FOD ECONOMIE, K.M.O., MIDDENSTAND EN ENERGIE
Statistiek en Economische Informatie
B-1000 Brussel
tel. 02/548.63.65 - 02/548.63.66
fax 02/548.63.67

€ 6
ISSN 1377 - 1361

<http://statbel.fgov.be>
info@statbel.mineco.fgov.be