



FEDERALE OVERHEIDSDIENST  
ECONOMIE, K.M.O., MIDDENSTAND EN ENERGIE

Statistiek en Economische Informatie



maandelijkse publicatie | nr 7

juli 2003

# Industrie en bouwnijverheid

---

**Industriële productie en bouwnijverheid**

**Industrie en bouwnijverheid**

**Industriële productie  
en bouwnijverheid**



Het Nationaal Instituut voor de Statistiek biedt onpartijdige informatie tegen een redelijke prijs.

De informatie wordt conform de wet verspreid, meer bepaald voor wat betreft de privacy.

De statistieken worden ingedeeld in acht domeinen:

Algemeen	Economie en financiën
Grondgebied en leefmilieu	Landbouw en vergelijkbare activiteiten
Bevolking	Industrie
Samenleving	Diensten, handel en vervoer

Alle rechten voorbehouden. Het vertalen, bewerken, reproduceren op welke wijze dan ook, inbegrepen fotografie en microfilm, is niet toegelaten, tenzij met schriftelijke machtiging vanwege het Nationaal Instituut voor de Statistiek.

Het citeren van korte uittreksels als toelichting of bewijsvoering in een artikel, een boekbespreking of een boek is evenwel toegestaan, mits de bron duidelijk en nauwkeurig wordt vermeld.

Verantwoordelijke uitgever: Hans D'Hondt



Statistiek en  
Economische Informatie

© 2003, NATIONAAL INSTITUUT VOOR DE STATISTIEK *uitgever*

B-1000 Brussel – 44 Leuvenseweg

# **Industrie en bouwnijverheid**

## **Industriële productie en bouwnijverheid**

Maandelijks publicatie nr. 7  
Juli 2003

# Inhoudsopgave

## Statistiek van de industriële productie

<b>I. PRODCOM sectoren : voornamelijk Industrie (vanaf 1/1/94)</b> .....	1
A. Verdeling van de waarde van de productie en van de tewerkstelling volgens de hoofdactiviteit van de vestiging :	
- Inleiding .....	3
- Waarde van de industriële productie .....	4
- Tewerkstelling .....	16
B. Waarde van de bestellingen voor bepaalde bedrijfstakken volgens de hoofdactiviteit van de vestiging .....	36
C. Leveringen in waarde en in hoeveelheid volgens de CPA en de PRODCOM lijst :	
- Inleiding .....	39
- Gegevens .....	40
<b>II. NIET-PRODCOM sectoren : voornamelijk Energie en Recuperatie (vanaf 1/1/94)</b> .....	95
A. Omzet en tewerkstelling	
- Inleiding .....	97
- Omzet .....	98
- Tewerkstelling .....	100
B. Industriële productie in absolute cijfers :	
- Zuivelnijverheid .....	104
- Cokesfabrieken.....	105
- Nijverheid van de petroleumderivaten.....	106
- Ijzer- en staalnijverheid.....	106
- Elektriciteit.....	107
- Gas .....	107
- Waterdistributie .....	108
C. EGKS ijzer- en staalproducten	
- Aanvoer en leveringen .....	109
- Aanvoer, leveringen en voorraden bij de voorraadhoudende handelaars.....	111

## Statistiek van de bouwnijverheid (vanaf 1/1/95)

A. Tewerkstelling .....	114
B. Lonen .....	120
C. Nieuwe bestellingen per subsectoren .....	121
D. Nieuwe bestellingen per gewest.....	127

# Statistiek van de bouwvergunningen en van de begonnen gebouwen

- Definities van de gebruikte termen.....	134
-------------------------------------------	-----

## I. Bouwvergunningen

- Woongebouwen : indeling per provincie.....	138
- Niet-woongebouwen : indeling per provincie.....	138
- Woongebouwen.....	139
- Niet-woongebouwen.....	139
- Niet-woongebouwen : indeling naar volume.....	140
- Verbouwingen bij woongebouwen : indeling per provincie.....	141
- Verbouwingen bij niet-woongebouwen : indeling per provincie.....	141
- Woongebouwen : indeling per arrondissement.....	142
- Niet-woongebouwen : indeling per arrondissement.....	144
- Niet-woongebouwen : indeling per bestemming.....	146

## II. Begonnen gebouwen volgens reële datum van start van werkzaamheden

- Woongebouwen : indeling per provincie.....	148
- Niet-woongebouw : indeling per provincie.....	148
- Woongebouwen.....	149
- Niet-woongebouwen.....	149
- Niet-woongebouwen : indeling naar volume.....	150
- Verbouwingen bij woongebouwen : indeling per provincie.....	150
- Verbouwingen bij niet-woongebouwen : indeling per provincie.....	151
- Woongebouwen : indeling per arrondissement.....	152
- Niet-woongebouwen : indeling per arrondissement.....	154
- Niet woongebouwen : indeling naar bestemming.....	156

# Conventionele tekens en afkortingen

## Conventionele tekens

Gegevens ontbreken	..
0 of minder dan de helft van de gebruikte eenheid	-
Voorlopige cijfers (*)	,
De komma wordt gebruikt om de eenheden af te zonderen van de decimalen	,
Niet publiceerbaar om reden vertrouwelijkheid	# #

## Afkortingen

kleiner of gelijk	<=
gelijk of groter	=>
acrylonitrilbutadienstyreen	ABS
Chemical Vapour Deposition (chemische afzetting uit de dampfase)	CVD
Isolations Prüfung	IP
Liquid Crystal Display	LCD
Physical Vapour Deposition (fysische afzetting uit de dampfase)	PVD
styreenacrylonitril	SAN
Geharmoniseerd Systeem	GS
gecombineerde nomenclatuur	GN
centigram	cg
kubieke centimeter	cm <sup>3</sup>
kilonewton	kN
kilovar	kvar
kilovolt	kV
millimeter	mm
megapascal	MPa
ton	t
zogenaamd	z.g.
en dergelijk	e.d.
exclusief	excl.
inclusief	incl.
met betrekking tot	m.b.t.
niet elders genoemd	n.e.g.
niet opgemaakt voor de verkoop in het klein	n.o.v.k.
opgemaakt voor de verkoop in het klein	o.v.k.
vin de qualité produit dans une région déterminée (in bepaalde gebieden voortgebrachte kwaliteitswijnen)	v.q.p.r.d.

# **Industriële productie**

## **I. PRODCOM sectoren**

(voornamelijk Industrie)





---

## Inleiding

---

1 januari 1994 betekent een keerpunt in de opstelling van maandstatistieken van de industriële productie. Tot 1993 bestond voor de meeste sectoren een specifieke maandstatistiek. De gebruikte goederennomenclatuur was een empirisch ontworpen productenlijst per bedrijfstak.

Sinds het tot stand komen van de interne markt op 1 januari '93 is de behoefte aan internationaal vergelijkbare resultaten toegenomen. Men wil de gegevens over productie kunnen koppelen aan die over de buitenlandse handel. Dit leidde tot de PRODCOM-enquête.

De meeste industriële ondernemingen met 10 of meer personeelsleden of met een jaaromzet van 2 478 935,25 EUR, en sommige andere ondernemingen met een industriële nevenactiviteit waar tenminste 20 personen werken, zijn onderworpen aan Prodcom.

Om uiteenlopende redenen worden de statistieken van enkele sectoren (energie, recuperatie, waterdistributie, slachthuizen, zuivel, ijzer en staal) nog ingezameld volgens het oude systeem.

De nieuwe nomenclatuur voor de productiestatistieken, de Prodcom-lijst, bevat ongeveer 5.700 industriële producten, hoofdzakelijk goederen, maar ook een aantal industriële diensten. Elke rubriek van de Prodcom-lijst wordt aangeduid door een code van acht cijfers. De eerste vier cijfers komen overeen met een klasse van de NACE-rev. 1. Aldus wordt een overeenstemming gerealiseerd tussen producten en activiteiten. Bovendien bestaan de rubrieken van de Prodcom-lijst uit artikelen of groepen artikelen van de gecombineerde nomenclatuur.

Er wordt geënquêteerd op het niveau van de lokale eenheid. Indien in één lokale eenheid meerdere activiteiten worden uitgeoefend, vult men één aangifte in per activiteit, t.t.z. per afdeling (2 cijfers) van de NACE-rev. 1. Naast gegevens betreffende de waarde van de productie volgens de hoofdactiviteit (hoeveelheid en waarde van de leveringen), zijn er ook gegevens betreffende tewerkstelling en arbeidsvolume.

In deze tabel is de waarde van de productie van een vestiging gerangschikt in één code op vier cijfers van de NACE-rev.1. Deze code duidt de hoofdactiviteit van de vestiging aan.

Ter verduidelijking volgt een voorbeeld:

Gegeven een vestiging X die twee producten A (code 17.20.31.59) en B (code 17.30.30.30) produceert met als respectievelijke waarde 60 000 EUR en 40 000 EUR. Deze producten behoren tot twee verschillende klassen van de NACE-rev.1 (d.w.z. de eerste vier cijfers van de Prodcom-code van A en B verschillen). Vestiging X krijgt als hoofdactiviteit de eerste vier cijfers van product A nl. 17.20 (met het grootste aandeel in de waarde van de productie van vestiging X).

In de tabel wordt de volledige waarde van de productie van vestiging X, 100 000 EUR, opgenomen in de activiteitscode 17.2 (drie cijfers).

De resultaten zijn nog voorlopig, omdat er nog steeds een kleine non-respons is.

De belangrijke verschillen die worden vastgesteld voor bepaalde sectoren tussen december van een bepaald jaar en januari van het volgend jaar, zijn gedeeltelijk te wijten aan de jaarlijkse bijwerking van het Prodcom-aangeversbestand.

## PRODCOM - Leveringen per activiteit

### Waarde van de industriële productie (1) volgens de hoofdactiviteit

NACE Code	Activiteit	2002				
		Juli	Augustus	September	Oktober	November
14	<b>Overige winning van delfstoffen</b>	<b>50 831</b>	<b>64 046</b>	<b>69 033</b>	<b>73 604</b>	<b>64 500</b>
14.1	- Winning van steen	11 509	18 199	17 544	18 229	17 596
14.2	- Winning van zand en klei	30 228	37 355	43 576	46 112	38 655
14.B	- Overige winning van delfstoffen n.e.g. (14.B = 14.3 + 14.4 + 14.5)	9 094	8 492	7 913	9 263	8 249
1C	<b>Vervaardiging van voedingsmiddelen en dranken (1C=15 m.u.v. slachterijen en melkerijen)</b>	<b>1 552 788</b>	<b>1 506 695</b>	<b>1 611 509</b>	<b>1 749 269</b>	<b>1 583 634</b>
15.B	- Productie en verwerking van vlees en vleesproducten (15B= 15.1 m.u.v. slachterijen)	277 459	270 815	271 533	299 813	268 250
15.2	- Verwerking en conservering van vis en vervaardiging van visproducten	28 111	25 468	27 470	31 520	29 871
15.3	- Verwerking en conservering van groenten en fruit	162 248	150 016	155 548	173 893	155 618
15.4	- Vervaardiging van plantaardige en dierlijke oliën en vetten	111 119	109 563	116 187	121 149	121 330
15.C	- Consumptie-ijs (15.C = 15.52)	30 422	23 415	14 916	11 963	10 431
15.6	- Vervaardiging van maalderijproducten, zetmeel en zetmeelproducten	174 762	162 196	171 708	187 051	169 156
15.7	- Vervaardiging van diervoeders	136 849	131 114	133 624	153 088	139 772
15.8	- Vervaardiging van overige voedingsmiddelen	394 695	409 018	510 980	559 954	511 367
15.9	- Vervaardiging van dranken	237 124	225 090	209 543	210 838	177 838
16	<b>Vervaardiging van tabaksproducten</b>	<b>30 040</b>	<b>24 790</b>	<b>34 181</b>	<b>33 451</b>	<b>33 020</b>
17	<b>Vervaardiging van textiel</b>	<b>414 419</b>	<b>303 811</b>	<b>479 595</b>	<b>530 721</b>	<b>446 564</b>
17.1	- Bewerken en spinnen van textielvezels	23 897	17 189	32 517	34 451	27 960
17.2	- Weven van textiel	113 065	72 869	130 803	152 673	123 496
17.3	- Textielveredeling	22 424	18 440	29 771	30 516	25 009
17.4	- Vervaardiging van geconfectioneerde artikelen van textiel, exclusief kleding	28 321	24 073	31 965	32 195	36 284
17.5	- Vervaardiging van overige textielproducten	214 377	157 211	237 560	265 592	222 733
17.6	- Vervaardiging van gebreide en gehaakte stoffen	6 014	5 489	8 109	8 890	7 127

(1) Leveringen m.i.v. de industriële behandelingen en diensten en aan het buitenland geleverd maakloonwerk.

## PRODCOM - Leveringen per activiteit

## van de vestiging (voorlopige cijfers in 1 000 EUR)

December	2002	2003					NACE Code
		Januari	Februari	Maart	April	Mei	
48 179	<b>755 709</b>	<b>44 710</b>	<b>49 150</b>	<b>64 332</b>	<b>67 400</b>	<b>62 225</b>	14
13 525	<b>193 589</b>	14 054	15 101	17 238	16 737	17 019	14.1
26 190	<b>443 567</b>	22 000	25 207	36 564	38 127	36 052	14.2
8 464	<b>118 552</b>	8 657	8 842	10 529	12 537	9 154	14.B
<b>1 584 830</b>	<b>18 811 705</b>	<b>1 558 619</b>	<b>1 497 808</b>	<b>1 559 443</b>	<b>1 594 388</b>	<b>1 484 761</b>	1C
280 174	<b>3 314 623</b>	277 979	258 965	268 305	278 216	261 555	15.B
41 439	<b>340 798</b>	23 394	24 333	26 902	28 207	26 295	15.2
146 158	<b>1 896 711</b>	160 044	148 256	161 470	163 726	152 993	15.3
118 158	<b>1 416 611</b>	123 836	112 339	120 784	120 728	107 018	15.4
10 095	<b>216 280</b>	9 893	14 106	16 013	24 527	25 657	15.C
153 029	<b>2 067 733</b>	177 603	166 403	184 811	179 478	181 539	15.6
143 554	<b>1 670 589</b>	146 247	130 048	131 086	137 189	120 030	15.7
485 885	<b>5 364 992</b>	461 340	468 181	453 916	430 433	392 659	15.8
206 337	<b>2 523 367</b>	178 283	175 177	196 157	231 885	217 016	15.9
<b>34 245</b>	<b>373 711</b>	<b>27 474</b>	<b>30 498</b>	<b>32 359</b>	<b>33 598</b>	<b>30 606</b>	16
<b>344 892</b>	<b>5 186 365</b>	<b>436 158</b>	<b>418 922</b>	<b>411 417</b>	<b>431 176</b>	<b>377 446</b>	17
20 511	<b>348 048</b>	30 827	28 410	27 917	28 868	24 588	17.1
92 388	<b>1 447 492</b>	122 457	114 846	111 201	119 264	103 909	17.2
21 311	<b>320 638</b>	27 135	26 233	27 217	25 283	22 936	17.3
29 807	<b>386 032</b>	35 061	29 811	33 424	35 891	37 142	17.4
169 046	<b>2 517 672</b>	206 961	204 852	198 827	210 229	178 492	17.5
6 709	<b>87 690</b>	7 152	7 818	7 380	8 282	7 125	17.6

## PRODCOM - Leveringen per activiteit

### Waarde van de industriële productie (1) volgens de hoofdactiviteit

NACE Code	Activiteit	2002				
		Juli	Augustus	September	Oktober	November
17.7	- Vervaardiging van gebreide en gehaakte artikelen	6 321	8 540	8 870	6 404	3 954
18	<b>Vervaardiging van kleding en bontnijverheid</b>	<b>43 008</b>	<b>53 023</b>	<b>45 328</b>	<b>40 199</b>	<b>29 346</b>
19	<b>Leernijverheid en vervaardiging van schoeisel</b>	<b>10 040</b>	<b>11 774</b>	<b>12 462</b>	<b>14 585</b>	<b>11 103</b>
19.A	- Looien, bereiden en vervaardiging van lederen artikelen, behalve schoeisel (19.A = 19.1 + 19.2)	8 508	9 547	9 643	12 332	9 606
19.3	- Vervaardiging van schoeisel	1 532	2 226	2 818	2 253	1 497
20	<b>Houtindustrie en vervaardiging van artikelen van hout en van kurk, exclusief meubelen ; vervaardiging van</b>	<b>175 860</b>	<b>162 135</b>	<b>217 537</b>	<b>227 889</b>	<b>199 191</b>
20.1	- Zagen en schaven van hout, impregneren van hout	27 925	26 499	38 604	40 838	30 612
20.2	- Vervaardiging van panelen en platen van hout	84 942	71 588	94 802	101 450	88 916
20.3	- Vervaardiging van schrijn- en timmerwerk	41 335	44 506	61 548	61 897	58 745
20.4	- Vervaardiging van houten emballage	16 418	15 456	16 947	17 688	15 664
20.5	- Vervaardiging van overige artikelen van hout, van kurk en riet en van vlechtwerk	5 239	4 086	5 636	6 016	5 255
21	<b>Vervaardiging van pulp, papier en papierwaren</b>	<b>299 486</b>	<b>278 814</b>	<b>332 796</b>	<b>354 481</b>	<b>319 806</b>
21.1	- Vervaardiging van papierpulp, papier en karton	132 936	122 905	155 775	159 685	148 604
21.2	- Vervaardiging van artikelen van papier en karton	166 550	155 909	177 021	194 796	171 202
22	<b>Uitgeverijen, drukkerijen en reproductie van opgenomen media</b>	<b>289 250</b>	<b>339 385</b>	<b>417 367</b>	<b>452 267</b>	<b>396 367</b>
22.A	- Uitgeverijen en reproductie van opgenomen media (22.A = 22.1 + 22.3)	138 860	153 489	185 130	207 628	187 472
22.2	- Drukkerijen en diensten in verband met drukkerijen	150 389	185 895	232 237	244 639	208 895
24	<b>Vervaardiging van chemische producten</b>	<b>2 104 373</b>	<b>1 869 527</b>	<b>2 123 432</b>	<b>2 194 745</b>	<b>2 042 090</b>
24.1	- Vervaardiging van chemische basisproducten	1 282 803	1 123 703	1 273 017	1 304 296	1 233 988
24.2	- Vervaardiging van verdelgingsmiddelen en van andere chemische producten voor de landbouw	71 252	51 955	52 099	41 548	39 425
24.3	- Vervaardiging van verf, vernis e.d., drukinkt en mastiek	77 500	71 861	79 457	83 546	66 723
24.4	- Vervaardiging van farmaceutische producten en van chemische en botanische producten voor medicinaal	289 459	270 220	318 383	327 095	300 538

(1) Leveringen m.i.v. de industriële behandelingen en diensten en aan het buitenland geleverd maakloonwerk.

## PRODCOM - Leveringen per activiteit

## van de vestiging (voorlopige cijfers in 1 000 EUR) - vervolg

December	2002	2003					NACE Code
		Januari	Februari	Maart	April	Mei	
5 120	<b>78 792</b>	6 565	6 951	5 452	3 359	3 255	17.7
<b>26 791</b>	<b>478 354</b>	<b>44 707</b>	<b>49 353</b>	<b>41 051</b>	<b>32 777</b>	<b>29 887</b>	18
<b>10 093</b>	<b>152 556</b>	<b>11 325</b>	<b>11 318</b>	<b>11 506</b>	<b>11 108</b>	<b>9 727</b>	19
8 437	<b>127 006</b>	9 193	8 796	9 073	9 391	8 262	19.A
1 656	<b>25 550</b>	2 132	2 521	2 432	1 716	1 465	19.3
<b>156 275</b>	<b>2 353 214</b>	<b>186 634</b>	<b>186 692</b>	<b>200 377</b>	<b>214 431</b>	<b>192 139</b>	20
24 881	<b>389 932</b>	30 392	31 032	36 280	41 550	35 892	20.1
69 023	<b>1 082 917</b>	88 934	80 859	84 593	91 325	77 339	20.2
45 010	<b>620 521</b>	46 067	54 226	56 544	54 943	53 369	20.3
12 579	<b>194 976</b>	16 749	15 854	17 537	19 989	18 993	20.4
4 782	<b>64 869</b>	4 492	4 721	5 423	6 625	6 546	20.5
<b>274 326</b>	<b>3 825 660</b>	<b>336 267</b>	<b>307 376</b>	<b>323 257</b>	<b>326 307</b>	<b>306 915</b>	21
124 568	<b>1 763 123</b>	155 966	139 787	145 872	141 410	139 906	21.1
149 758	<b>2 062 537</b>	180 301	167 589	177 385	184 897	167 009	21.2
<b>402 896</b>	<b>4 556 356</b>	<b>342 862</b>	<b>335 874</b>	<b>385 724</b>	<b>369 472</b>	<b>408 610</b>	22
181 557	<b>2 047 845</b>	145 000	147 305	166 739	162 047	202 907	22.A
221 339	<b>2 508 511</b>	197 862	188 569	218 985	207 425	205 703	22.2
<b>1 877 887</b>	<b>24 918 494</b>	<b>2 245 062</b>	<b>2 103 066</b>	<b>2 359 560</b>	<b>2 250 851</b>	<b>2 094 691</b>	24
1 112 708	<b>14 704 441</b>	1 357 282	1 277 276	1 378 113	1 356 064	1 274 768	24.1
61 306	<b>782 909</b>	42 436	54 605	102 470	52 378	60 103	24.2
60 591	<b>926 709</b>	73 776	71 554	81 712	81 307	76 936	24.3
292 281	<b>3 814 768</b>	345 484	305 296	371 722	345 283	296 386	24.4

## PRODCOM - Leveringen per activiteit

### Waarde van de industriële productie (1) volgens de hoofdactiviteit

NACE		2002				
Code	Activiteit	Juli	Augustus	September	Oktober	November
24.5	- Vervaardiging van zeep, wasmiddelen, poets- en reinigingsmiddelen, parfums en cosmetische artikelen	97 256	90 533	99 058	105 078	91 888
24.6	- Vervaardiging van overige chemische producten	253 232	225 254	258 642	285 769	269 693
24.7	- Vervaardiging van synthetische en kunstmatige vezels	32 871	36 001	42 776	47 413	39 836
25	<b>Vervaardiging van producten van rubber en kunststof</b>	<b>363 820</b>	<b>334 336</b>	<b>416 222</b>	<b>456 520</b>	<b>385 686</b>
25.1	- Vervaardiging van producten van rubber	31 563	27 244	37 831	38 779	33 195
25.2	- Vervaardiging van producten van kunststof	332 257	307 092	378 392	417 741	352 492
26	<b>Vervaardiging van overige niet-metaalhoudende minerale producten</b>	<b>360 855</b>	<b>386 942</b>	<b>497 042</b>	<b>513 124</b>	<b>425 687</b>
26.1	- Vervaardiging van glas en glaswerk	137 287	112 556	159 505	173 830	148 469
26.A	- Vervaardiging van keramische tegels, plavuizen, behalve dakpannen en bakstenen (26.A = 26.2 + 26.3)	10 450	10 452	12 278	14 283	12 449
26.4	- Vervaardiging van dakpannen, bakstenen, tegels en overige producten voor de bouw van gebakken klei	19 302	23 358	27 676	27 429	21 799
26.5	- Vervaardiging van cement, kalk en gips	51 655	59 487	70 949	71 452	58 302
26.6	- Vervaardiging van artikelen van beton, gips en cement	103 434	138 371	170 623	173 180	142 082
26.7	- Houwen, bewerken en afwerken van bouw- en siersteen	12 393	16 871	22 639	21 413	17 689
26.8	- Vervaardiging van overige niet-metaalhoudende minerale producten	26 335	25 848	33 372	31 536	24 896
2C	<b>Metallurgie (2C= 27 m.u.v. EGK)</b>	<b>355 909</b>	<b>359 137</b>	<b>423 047</b>	<b>446 819</b>	<b>391 072</b>
27.1	- Vervaardiging van ijzer en staal en van ferroleringen (Behalve Staalindustrie Verbond)					
27.2	- Vervaardiging van buizen	14 461	10 726	15 812	17 721	14 754
27.3	- Eerste verwerking van staal en productie van niet-EGKS-ferrolegeringen	58 112	112 291	112 046	117 151	100 566
27.4	- Productie van non-ferrometalen	267 466	217 146	269 650	284 235	253 387
27.5	- Gieten van metalen	15 870	18 974	25 539	27 712	22 364
28	<b>Vervaardiging van producten van metaal</b>	<b>460 289</b>	<b>541 533</b>	<b>636 768</b>	<b>673 588</b>	<b>609 784</b>
28.1	- Vervaardiging van metalen constructiewerken voor de bouw	150 965	179 609	212 996	225 527	208 501

(1) Leveringen m.i.v. de industriële behandelingen en diensten en aan het buitenland geleverd maakloonwerk.



## PRODCOM - Leveringen per activiteit

## van de vestiging (voorlopige cijfers in 1 000 EUR) - vervolg

December	2002	2003					NACE Code
		Januari	Februari	Maart	April	Mei	
92 616	<b>1 127 187</b>	101 151	97 335	102 769	101 104	93 974	24.5
225 758	<b>3 062 227</b>	281 152	255 807	282 932	271 692	254 807	24.6
32 628	<b>500 254</b>	43 781	41 193	39 842	43 025	37 718	24.7
<b>310 673</b>	<b>4 650 331</b>	<b>380 161</b>	<b>386 468</b>	<b>395 986</b>	<b>414 257</b>	<b>384 889</b>	25
26 967	<b>406 597</b>	32 999	31 171	32 794	36 265	31 476	25.1
283 706	<b>4 243 734</b>	347 162	355 296	363 192	377 992	353 413	25.2
<b>290 214</b>	<b>5 119 756</b>	<b>343 930</b>	<b>374 775</b>	<b>457 171</b>	<b>470 132</b>	<b>433 857</b>	26
107 357	<b>1 748 145</b>	141 866	138 636	147 699	143 966	137 772	26.1
10 959	<b>145 034</b>	11 023	11 710	12 457	12 034	13 716	26.A
13 439	<b>274 969</b>	18 023	19 857	26 554	27 193	24 602	26.4
37 886	<b>721 811</b>	45 599	49 809	62 223	64 890	58 401	26.5
90 155	<b>1 691 584</b>	96 474	120 062	161 020	171 988	152 795	26.6
13 945	<b>219 865</b>	13 022	15 235	19 160	19 952	19 516	26.7
16 473	<b>318 347</b>	17 923	19 467	28 057	30 108	27 055	26.8
<b>291 392</b>	<b>4 799 469</b>	<b>412 669</b>	<b>381 174</b>	<b>404 202</b>	<b>405 522</b>	<b>399 077</b>	2C
		5 576	6 280	5 747	5 296	4 925	27.1
8 551	<b>172 236</b>	14 622	14 860	14 932	14 549	14 168	27.2
71 148	<b>1 181 761</b>	91 985	92 291	96 177	102 719	94 288	27.3
192 930	<b>3 176 576</b>	279 122	243 560	263 375	260 888	263 722	27.4
18 763	<b>268 897</b>	21 364	24 183	23 971	22 070	21 975	27.5
<b>587 087</b>	<b>7 026 199</b>	<b>549 845</b>	<b>556 364</b>	<b>604 013</b>	<b>592 720</b>	<b>583 561</b>	28
191 535	<b>2 341 577</b>	163 909	177 275	193 763	192 710	200 147	28.1

## PRODCOM - Leveringen per activiteit

### Waarde van de industriële productie (1) volgens de hoofdactiviteit

NACE Code	Activiteit	2002				
		Juli	Augustus	September	Oktober	November
28.2	- Vervaardiging van tanks, reservoirs en bergingsmiddelen, van metaal; vervaardiging van radiatoren en ketels	55 001	58 514	81 490	84 048	76 128
28.3	- Vervaardiging van stoomketels	37 163	39 990	35 535	37 418	41 174
28.4	- Smeden, persen, stampen en profielwalsen van metaal; poedermetallurgie	14 540	16 082	19 958	21 671	18 552
28.5	- Oppervlaktebehandeling en bekleding van metaal; algemene metaalbewerking	79 863	94 033	120 581	121 927	107 727
28.6	- Vervaardiging van scharen, messen, bestekken, gereedschap en ijzerwaren	32 420	31 082	39 326	44 547	37 059
28.7	- Vervaardiging van overige producten van metaal	90 337	122 223	126 884	138 451	120 642
29	<b>Vervaardiging van machines, apparaten en werktuigen, n.e.g.</b>	<b>577 731</b>	<b>472 175</b>	<b>620 314</b>	<b>652 469</b>	<b>599 706</b>
29.1	- Vervaardiging van machines voor de productie en toepassing van mechanische energie, exclusief motoren voor	135 699	117 850	135 830	144 936	133 011
29.2	- Vervaardiging van overige machines voor algemeen gebruik	169 881	144 861	191 116	184 151	175 884
29.3	- Vervaardiging van machines voor de landbouw en de bosbouw	75 641	22 385	35 548	33 645	37 080
29.4	- Vervaardiging van gereedschapswerktuigen	17 710	16 810	22 431	21 964	27 555
29.5	- Vervaardiging van overige machines voor specifieke doeleinden	149 557	134 198	176 173	203 626	180 195
29.6	- Vervaardiging van wapens en munitie	18 214	22 693	36 361	41 419	24 232
29.7	- Vervaardiging van huishoudapparaten	11 030	13 377	22 855	22 729	21 749
30	<b>Vervaardiging van kantoormachines en computers</b>	<b>26 001</b>	<b>21 577</b>	<b>37 737</b>	<b>33 879</b>	<b>42 056</b>
31	<b>Vervaardiging van elektrische machines en apparaten</b>	<b>321 322</b>	<b>297 384</b>	<b>363 453</b>	<b>361 855</b>	<b>355 523</b>
31.1	- Vervaardiging van elektromotoren en van elektrische generatoren en transformatoren	56 947	55 644	61 771	50 902	42 452
31.2	- Vervaardiging van schakel- en verdeelinrichtingen	63 324	62 810	74 955	70 837	69 430
31.3	- Vervaardiging van geïsoleerde kabels en draad	34 836	31 464	38 957	44 402	38 464
31.4	- Vervaardiging van accumulatoren en elektrische batterijen	22 399	21 708	37 154	36 387	38 024
31.5	- Vervaardiging van elektrische lampen en verlichtingsapparaten	42 147	53 629	62 411	57 618	53 801
31.6	- Vervaardiging van overige elektrische benodigdheden	101 669	72 130	88 206	101 708	113 352

(1) Leveringen m.i.v. de industriële behandelingen en diensten en aan het buitenland geleverd maakloonwerk.

## PRODCOM - Leveringen per activiteit

## van de vestiging (voorlopige cijfers in 1 000 EUR) - vervolg

December	2002	2003					NACE Code
		Januari	Februari	Maart	April	Mei	
95 663	<b>857 310</b>	78 089	60 738	76 593	67 197	69 283	28.2
54 106	<b>468 409</b>	32 331	39 304	30 668	36 536	33 255	28.3
14 412	<b>212 153</b>	19 932	18 572	19 979	19 469	18 699	28.4
95 155	<b>1 258 793</b>	109 788	107 548	119 904	109 141	107 086	28.5
34 864	<b>440 864</b>	36 316	34 690	37 087	40 552	35 888	28.6
101 353	<b>1 447 093</b>	109 480	118 238	126 018	127 115	119 204	28.7
<b>711 370</b>	<b>7 351 603</b>	<b>554 470</b>	<b>592 743</b>	<b>653 065</b>	<b>613 688</b>	<b>575 785</b>	29
133 939	<b>1 591 665</b>	119 859	136 785	149 437	130 945	132 012	29.1
236 916	<b>2 223 901</b>	172 756	170 554	182 793	173 569	169 079	29.2
48 208	<b>659 383</b>	42 569	56 404	68 653	63 035	53 131	29.3
34 366	<b>279 312</b>	13 927	18 008	24 563	20 011	22 022	29.4
187 314	<b>2 018 906</b>	170 049	170 590	183 977	178 603	168 315	29.5
52 907	<b>357 922</b>	15 420	20 982	25 243	29 272	13 217	29.6
17 720	<b>220 514</b>	19 889	19 420	18 398	18 252	18 010	29.7
<b>46 099</b>	<b>419 560</b>	<b>24 477</b>	<b>28 212</b>	<b>36 489</b>	<b>33 310</b>	<b>27 817</b>	30
<b>324 580</b>	<b>4 100 262</b>	<b>305 441</b>	<b>324 553</b>	<b>336 493</b>	<b>303 805</b>	<b>319 453</b>	31
49 317	<b>648 049</b>	45 377	53 585	61 340	44 774	47 058	31.1
70 916	<b>830 584</b>	54 161	63 531	66 465	65 170	66 359	31.2
27 286	<b>434 022</b>	33 908	35 571	37 586	37 724	36 402	31.3
26 408	<b>338 671</b>	17 521	17 768	17 494	19 380	24 555	31.4
51 653	<b>658 289</b>	49 652	55 023	56 075	51 165	46 592	31.5
99 000	<b>1 190 646</b>	104 821	99 075	97 532	85 591	98 488	31.6

# PRODCOM - Leveringen per activiteit

## Waarde van de industriële productie (1) volgens de hoofdactiviteit

NACE		2002				
Code	Activiteit	Juli	Augustus	September	Oktober	November
32	<b>Vervaardiging van audio-, video- en telecommunicatieapparatuur</b>	<b>162 399</b>	<b>164 365</b>	<b>218 401</b>	<b>208 330</b>	<b>219 852</b>
32.1	- Vervaardiging van elektronische onderdelen	35 224	30 407	47 119	40 815	39 817
32.A	- Vervaardiging van audio-, video- en telecommunicatieapparatuur (32.A = 32.2 + 32.3)	127 175	133 958	171 282	167 515	180 035
33	<b>Vervaardiging van medische apparatuur en instrumenten, van precisie- en optische instrumenten en van uurwerken</b>	<b>67 360</b>	<b>61 534</b>	<b>68 538</b>	<b>104 888</b>	<b>75 258</b>
33.1	- Vervaardiging van medische apparatuur en instrumenten en van orthopedische artikelen	13 782	12 154	16 448	19 346	15 411
33.2	- Vervaardiging van meet-, regel-, navigatie- en controleapparatuur	40 469	38 450	40 598	73 948	49 498
33.3	- Vervaardiging van apparaten voor de bewaking van industriële processen	9 449	7 249	6 530	7 273	6 115
33.4	- Vervaardiging van optische instrumenten en van foto- en filmapparatuur	2 775	3 125	4 035	3 552	3 173
33.5	- Vervaardiging van uurwerken	885	555	927	769	1 062
34	<b>Vervaardiging en assemblage van auto's, aanhangwagens en opleggers</b>	<b>952 779</b>	<b>980 612</b>	<b>1 492 449</b>	<b>1 684 033</b>	<b>1 386 506</b>
34.1	- Vervaardiging en assemblage van auto's	721 638	743 468	1 147 386	1 322 005	1 069 292
34.2	- Vervaardiging van carrosserieën; vervaardiging van aanhangwagens, caravans en opleggers	68 531	75 141	103 713	110 091	93 747
34.3	- Vervaardiging van onderdelen en accessoires voor motorvoertuigen en motoren daarvan	162 611	162 002	241 350	251 937	223 467
35	<b>Vervaardiging van overige transportmiddelen</b>	<b>129 042</b>	<b>144 030</b>	<b>101 324</b>	<b>146 168</b>	<b>88 738</b>
35.4	- Vervaardiging van motorrijwielen en rijwielen	5 555	4 023	4 205	4 525	4 440
35.D	- Vervaardiging van overige transportmiddelen, n.e.g. (35D= 35.1 + 35.2 + 35.3 + 35.5)	123 487	140 008	97 118	141 643	84 298
36	<b>Vervaardiging van meubelen; overige industrie</b>	<b>191 007</b>	<b>169 516</b>	<b>302 036</b>	<b>300 404</b>	<b>264 105</b>
36.1	- Vervaardiging van meubelen	135 014	133 142	211 818	222 012	197 145
36.2	- Bewerking van edelstenen en vervaardiging van juwelen en dergelijke artikelen	31 669	15 767	54 915	44 631	35 976
36.3	- Vervaardiging van muziekinstrumenten	140	65	137	261	145
36.4	- Vervaardiging van sportartikelen	930	759	749	826	670
36.5	- Vervaardiging van spellen en speelgoed	4 960	6 160	6 247	7 049	6 862

(1) Leveringen m.i.v. de industriële behandelingen en diensten en aan het buitenland geleverd maakloonwerk.

## PRODCOM - Leveringen per activiteit

## van de vestiging (voorlopige cijfers in 1 000 EUR) - vervolg

December	2002	2003					NACE Code
		Januari	Februari	Maart	April	Mei	
246 845	2 436 070	195 156	191 771	198 649	229 362	208 929	32
40 003	509 411	38 226	41 279	47 223	35 442	37 683	32.1
206 843	1 926 659	156 930	150 492	151 427	193 920	171 245	32.A
76 741	858 086	70 844	71 390	74 910	70 345	70 101	33
16 387	190 101	15 190	16 647	18 325	17 122	15 987	33.1
47 224	530 052	43 866	43 508	43 982	42 795	43 134	33.2
7 255	83 558	7 413	7 468	8 642	6 068	6 224	33.3
4 900	43 753	3 571	2 834	3 017	3 647	4 037	33.4
976	10 622	804	933	944	714	719	33.5
1 198 111	16 066 357	1 180 699	1 303 727	1 443 369	1 314 998	1 291 353	34
924 361	12 427 064	873 588	978 838	1 085 131	973 289	972 911	34.1
89 445	1 123 035	96 674	94 578	105 718	103 532	93 299	34.2
184 305	2 516 258	210 437	230 310	252 520	238 178	225 143	34.3
112 769	1 608 659	112 716	92 782	104 450	131 700	154 949	35
4 418	68 717	4 035	4 319	6 167	7 680	5 413	35.4
108 351	1 539 942	108 681	88 463	98 282	124 020	149 535	35.D
235 232	3 089 535	225 284	237 739	267 941	234 923	237 142	36
171 467	2 293 527	181 575	191 816	193 777	180 023	169 520	36.1
36 520	437 601	21 291	18 466	40 363	28 751	39 751	36.2
219	2 063	166	95	132	164	166	36.3
932	10 028	565	707	862	1 173	1 041	36.4
4 475	86 554	5 862	6 764	6 158	8 308	7 861	36.5

## PRODCOM - Leveringen per activiteit

### Waarde van de industriële productie (1) volgens de hoofdactiviteit

NACE		2002				
Code	Activiteit	Juli	Augustus	September	Oktober	November
36.6	- Diverse industrie, n.e.g.	8 623	7 753	10 647	13 286	11 695
36.A	- Overige industrie, m.i.v. de vervaardiging van muziekinstrumenten (36.A = 36.3 + 36.6)	8 763	7 818	10 784	13 547	11 840
	<b>Totaal</b>	<b>8 938 610</b>	<b>8 547 141</b>	<b>10 520 571</b>	<b>11 253 286</b>	<b>9 969 594</b>

(1) Leveringen m.i.v. de industriële behandelingen en diensten en aan het buitenland geleverd maakloonwerk.

## PRODCOM - Leveringen per activiteit

---

**van de vestiging (voorlopige cijfers in 1 000 EUR) - vervolg en einde**

---

	<b>2002</b>	<b>2003</b>					<b>NACE</b>
<b>December</b>		<b>Januari</b>	<b>Februari</b>	<b>Maart</b>	<b>April</b>	<b>Mei</b>	<b>Code</b>
9 292	<b>118 280</b>	10 553	9 691	11 205	10 130	8 623	36.6
9 511	<b>120 343</b>	10 719	9 786	11 337	10 294	8 789	36.A
<b>9 191 527</b>	<b>118 938 014</b>	<b>9 589 512</b>	<b>9 531 751</b>	<b>10 365 763</b>	<b>10 146 272</b>	<b>9 683 919</b>	

---



# PRODCOM - Tewerkstelling, uren en lonen

## Tewerkstelling, uren en lonen volgens de hoofdactiviteit van de vestiging (voorlopige)

NACE Code	Activiteit		2002			
			Juli	Augustus	September	Oktober
14	Overige winning van delfstoffen	Aantal arbeiders	2 578	2 561	2 556	2 560
		Aantal bedienden	842	838	846	840
		Totaal	3 420	3 399	3 402	3 400
		Aantal uren (1)	322 350	431 540	459 928	496 524
		Trimestriële lonen (2)			21 176	
14.1	- Winning van steen	Aantal arbeiders	1 108	1 093	1 102	1 114
		Aantal bedienden	276	275	275	276
		Totaal	1 384	1 368	1 377	1 390
		Aantal uren (1)	104 383	196 125	189 340	203 277
		Trimestriële lonen (2)			8 566	
14.2	- Winning van zand en klei	Aantal arbeiders	1 322	1 319	1 302	1 290
		Aantal bedienden	358	356	359	353
		Totaal	1 680	1 675	1 661	1 643
		Aantal uren (1)	176 024	197 532	225 870	241 113
		Trimestriële lonen (2)			9 975	
14.B	- Overige winning van delfstoffen n.e.g. (14.B = 14.3 + 14.4 + 14.5)	Aantal arbeiders	148	149	152	156
		Aantal bedienden	208	207	212	211
		Totaal	356	356	364	367
		Aantal uren (1)	41 943	37 883	44 718	52 134
		Trimestriële lonen (2)			2 635	
1C	Vervaardiging van voedingsmiddelen en dranken (1C=15 m.u.v. slachterijen en melkerijen)	Aantal arbeiders	46 522	46 728	47 280	47 319
		Aantal bedienden	18 895	18 920	18 969	19 016
		Totaal	65 417	65 648	66 249	66 335
		Aantal uren (1)	7 468 607	7 304 151	8 386 592	9 187 540
		Trimestriële lonen (2)			359 862	
15.B	- Productie en verwerking van vlees en vleesproducten (15B= 15.1 m.u.v. slachterijen)	Aantal arbeiders	10 183	10 161	10 205	10 126
		Aantal bedienden	1 912	1 928	1 925	1 925
		Totaal	12 095	12 089	12 130	12 051
		Aantal uren (1)	1 402 302	1 341 730	1 492 366	1 654 874
		Trimestriële lonen (2)			56 730	
15.2	- Verwerking en conservering van vis en vervaardiging van visproducten	Aantal arbeiders	979	977	979	986
		Aantal bedienden	409	408	411	414
		Totaal	1 388	1 385	1 390	1 400
		Aantal uren (1)	170 648	159 290	171 397	192 065
		Trimestriële lonen (2)			6 777	
15.3	- Verwerking en conservering van groenten en fruit	Aantal arbeiders	5 308	5 288	5 346	5 369
		Aantal bedienden	1 447	1 447	1 453	1 459
		Totaal	6 755	6 735	6 799	6 828
		Aantal uren (1)	837 479	769 021	874 303	943 433
		Trimestriële lonen (2)			34 120	
15.4	- Vervaardiging van plantaardige en dierlijke oliën en vetten	Aantal arbeiders	734	732	726	724
		Aantal bedienden	579	577	579	583
		Totaal	1 313	1 309	1 305	1 307
		Aantal uren (1)	145 812	139 482	160 155	174 128
		Trimestriële lonen (2)			9 948	
15.C	- Consumptie-ijs (15.C = 15.52)	Aantal arbeiders	1 290	1 249	1 217	1 202
		Aantal bedienden	258	256	253	253
		Totaal	1 548	1 505	1 470	1 455
		Aantal uren (1)	197 234	165 118	147 829	154 709
		Trimestriële lonen (2)			7 051	
15.6	- Vervaardiging van maalderijproducten, zetmeel en zetmeelproducten	Aantal arbeiders	1 890	1 956	1 944	1 932
		Aantal bedienden	1 538	1 545	1 551	1 554
		Totaal	3 428	3 501	3 495	3 486
		Aantal uren (1)	413 447	404 257	474 637	520 277
		Trimestriële lonen (2)			25 737	
15.7	- Vervaardiging van diervoeders	Aantal arbeiders	1 558	1 562	1 556	1 568
		Aantal bedienden	1 398	1 393	1 392	1 389
		Totaal	2 956	2 955	2 948	2 957
		Aantal uren (1)	378 504	350 218	393 027	437 484
		Trimestriële lonen (2)			19 049	

(1) Tot december 1998 uren-arbeiders, vanaf januari 1999 uren gepresteerd door de werknemers (bedienden en arbeiders).

(2) Brutolonen en -weden van de werknemers tewerkgesteld in de industriële afdelingen (in 1 000 EUR).

## PRODCOM - Tewerkstelling, uren en lonen

cijfers)

		2002	2003					NACE
November	December		Januari	Februari	Maart	April	Mei	Code
2 543	2 523	2 575	2 368	2 372	2 356	2 372	2 340	14
834	833	830	841	871	879	876	867	
3 377	3 356	3 405	3 209	3 243	3 235	3 248	3 207	
440 835	351 236	436 570	408 532	410 810	465 356	443 461	412 165	
	27 360	97 193			22 921			
1 102	1 093	1 110	1 067	1 061	1 056	1 074	1 066	14.1
274	273	266	277	278	281	283	281	
1 376	1 366	1 376	1 344	1 339	1 337	1 357	1 347	
186 941	137 779	176 674	162 902	166 618	198 350	183 923	171 766	
	11 955	40 303			9 853			
1 287	1 277	1 313	1 153	1 162	1 152	1 145	1 138	14.2
351	352	354	346	375	380	378	377	
1 638	1 629	1 668	1 499	1 537	1 532	1 523	1 515	
210 344	171 895	213 860	193 647	195 636	216 019	210 728	194 646	
	12 205	45 087			9 835			
154	153	151	148	149	148	153	136	14.B
209	208	209	218	218	218	215	209	
363	361	361	366	367	366	368	345	
43 550	41 562	46 036	51 983	48 556	50 987	48 810	45 753	
	3 200	11 803			3 233			
47 337	46 904	46 718	46 624	46 564	46 626	46 379	46 292	1C
19 068	19 061	18 887	18 946	18 903	18 909	18 990	18 989	
66 405	65 965	65 606	65 570	65 467	65 535	65 369	65 281	
7 955 393	7 527 031	8 099 102	8 670 661	8 049 515	8 287 551	8 186 795	7 798 667	
	477 610	1 634 533			393 601			
10 249	10 257	10 218	10 265	10 201	10 198	10 199	10 227	15.B
1 925	1 936	1 918	1 941	1 937	1 938	1 940	1 946	
12 174	12 193	12 136	12 206	12 138	12 136	12 139	12 173	
1 414 772	1 420 231	1 490 875	1 601 014	1 472 574	1 527 374	1 547 796	1 438 238	
	73 565	255 805			62 575			
1 005	1 003	989	1 008	998	993	991	987	15.2
413	415	408	416	418	415	414	416	
1 418	1 418	1 397	1 424	1 416	1 408	1 405	1 403	
170 531	176 588	175 942	191 687	178 305	183 107	185 740	176 118	
	9 282	30 849			7 436			
5 327	5 302	5 267	5 253	5 271	5 260	5 267	5 307	15.3
1 452	1 451	1 440	1 337	1 326	1 340	1 321	1 322	
6 779	6 753	6 708	6 590	6 597	6 600	6 588	6 629	
807 595	721 750	830 916	870 765	803 112	832 361	817 438	782 313	
	43 851	151 619			34 747			
717	713	727	705	705	709	707	702	15.4
585	584	577	581	579	581	580	580	
1 302	1 297	1 304	1 286	1 284	1 290	1 287	1 282	
152 293	147 584	158 585	173 999	158 195	164 456	159 537	148 339	
	12 927	44 305			10 506			
1 183	1 171	1 229	1 180	1 184	1 215	1 212	1 218	15.C
253	253	254	250	249	249	253	254	
1 436	1 424	1 484	1 430	1 433	1 464	1 465	1 472	
133 447	121 572	164 015	159 386	167 906	165 898	192 110	179 930	
	8 470	29 870			7 385			
1 956	1 917	1 919	1 881	1 882	1 891	1 912	1 916	15.6
1 557	1 553	1 560	1 569	1 557	1 562	1 560	1 546	
3 513	3 470	3 479	3 450	3 439	3 453	3 472	3 462	
445 694	412 831	460 331	500 571	462 175	485 687	471 812	449 127	
	34 219	117 120			27 614			
1 568	1 556	1 569	1 559	1 565	1 567	1 555	1 546	15.7
1 396	1 398	1 393	1 406	1 401	1 403	1 405	1 399	
2 964	2 954	2 963	2 965	2 966	2 970	2 960	2 945	
370 028	355 074	391 696	436 532	398 125	414 022	410 811	375 451	
	24 582	84 919			20 010			

# PRODCOM - Tewerkstelling, uren en lonen

## Tewerkstelling, uren en lonen volgens de hoofdactiviteit van de vestiging (voorlopige)

NACE Code	Activiteit		2002			
			Juli	Augustus	September	Oktober
15.8	- Vervaardiging van overige voedingsmiddelen	Aantal arbeiders	19 299	19 563	20 111	20 225
		Aantal bedienden	7 782	7 797	7 839	7 874
		Totaal	27 081	27 360	27 950	28 099
		Aantal uren (1)	2 784 924	2 943 534	3 527 877	3 869 423
		Trimestriële lonen (2)			138 943	
15.9	- Vervaardiging van dranken	Aantal arbeiders	5 281	5 240	5 196	5 187
		Aantal bedienden	3 572	3 569	3 566	3 565
		Totaal	8 853	8 809	8 762	8 752
		Aantal uren (1)	1 138 257	1 031 501	1 145 001	1 241 147
		Trimestriële lonen (2)			61 507	
16	<b>Vervaardiging van tabaksproducten</b>	<b>Aantal arbeiders</b>	<b>1 549</b>	<b>1 555</b>	<b>1 552</b>	<b>1 479</b>
		<b>Aantal bedienden</b>	<b>457</b>	<b>458</b>	<b>460</b>	<b>461</b>
		<b>Totaal</b>	<b>2 006</b>	<b>2 013</b>	<b>2 012</b>	<b>1 940</b>
		<b>Aantal uren (1)</b>	<b>163 604</b>	<b>194 154</b>	<b>235 982</b>	<b>269 380</b>
		<b>Trimestriële lonen (2)</b>			<b>9 597</b>	
17	<b>Vervaardiging van textiel</b>	<b>Aantal arbeiders</b>	<b>29 126</b>	<b>29 022</b>	<b>28 952</b>	<b>28 614</b>
		<b>Aantal bedienden</b>	<b>5 642</b>	<b>5 638</b>	<b>5 651</b>	<b>5 610</b>
		<b>Totaal</b>	<b>34 768</b>	<b>34 660</b>	<b>34 603</b>	<b>34 224</b>
		<b>Aantal uren (1)</b>	<b>3 159 236</b>	<b>2 810 498</b>	<b>4 450 506</b>	<b>4 700 584</b>
		<b>Trimestriële lonen (2)</b>			<b>149 595</b>	
17.1	- Bewerken en spinnen van textielvezels	Aantal arbeiders	3 165	3 149	3 126	3 065
		Aantal bedienden	300	299	301	288
		Totaal	3 465	3 448	3 427	3 353
		Aantal uren (1)	240 340	249 222	383 841	416 162
		Trimestriële lonen (2)			11 851	
17.2	- Weven van textiel	Aantal arbeiders	7 260	7 228	7 244	7 149
		Aantal bedienden	1 589	1 596	1 598	1 579
		Totaal	8 849	8 824	8 842	8 728
		Aantal uren (1)	862 924	669 792	1 145 811	1 213 489
		Trimestriële lonen (2)			39 117	
17.3	- Textielveredeling	Aantal arbeiders	2 340	2 344	2 333	2 201
		Aantal bedienden	479	471	475	456
		Totaal	2 819	2 815	2 808	2 657
		Aantal uren (1)	244 935	226 173	357 981	368 993
		Trimestriële lonen (2)			11 867	
17.4	- Vervaardiging van geconfectioneerde artikelen van textiel, exclusief kleding	Aantal arbeiders	3 309	3 275	3 282	3 270
		Aantal bedienden	666	677	682	687
		Totaal	3 975	3 952	3 964	3 957
		Aantal uren (1)	342 534	343 218	486 217	526 202
		Trimestriële lonen (2)			15 619	
17.5	- Vervaardiging van overige textielproducten	Aantal arbeiders	11 156	11 123	11 067	11 050
		Aantal bedienden	2 353	2 341	2 340	2 342
		Totaal	13 509	13 464	13 407	13 392
		Aantal uren (1)	1 314 509	1 108 121	1 814 509	1 908 935
		Trimestriële lonen (2)			63 868	
17.6	- Vervaardiging van gebreide en gehaakte stoffen	Aantal arbeiders	549	555	553	559
		Aantal bedienden	100	100	101	101
		Totaal	649	655	654	660
		Aantal uren (1)	62 781	46 078	86 679	94 673
		Trimestriële lonen (2)			2 708	
17.7	- Vervaardiging van gebreide en gehaakte artikelen	Aantal arbeiders	1 347	1 348	1 347	1 320
		Aantal bedienden	155	154	154	157
		Totaal	1 502	1 502	1 501	1 477
		Aantal uren (1)	91 213	167 894	175 468	172 130
		Trimestriële lonen (2)			4 565	
18	<b>Vervaardiging van kleding en bontnijverheid</b>	<b>Aantal arbeiders</b>	<b>5 293</b>	<b>5 265</b>	<b>5 164</b>	<b>5 310</b>
		<b>Aantal bedienden</b>	<b>1 645</b>	<b>1 652</b>	<b>1 619</b>	<b>1 631</b>
		<b>Totaal</b>	<b>6 938</b>	<b>6 917</b>	<b>6 783</b>	<b>6 941</b>
		<b>Aantal uren (1)</b>	<b>574 394</b>	<b>669 514</b>	<b>743 231</b>	<b>788 892</b>
		<b>Trimestriële lonen (2)</b>			<b>26 486</b>	

(1) Tot december 1998 uren-arbeiders, vanaf januari 1999 uren gepresteerd door de werknemers (bedienden en arbeiders).

(2) Brutolonen en -weden van de werknemers tewerkgesteld in de industriële afdelingen (in 1 000 EUR).

## PRODCOM - Tewerkstelling, uren en lonen

## cijfers) - vervolg

		2002	2003					NACE
November	December		Januari	Februari	Maart	April	Mei	Code
20 165	19 802	<b>19 566</b>	19 608	19 601	19 637	19 396	19 294	15.8
7 919	7 896	<b>7 774</b>	7 858	7 890	7 923	7 953	7 976	
28 084	27 698	<b>27 341</b>	27 466	27 491	27 560	27 349	27 270	
3 401 049	3 138 546	<b>3 281 849</b>	3 554 676	3 296 098	3 400 453	3 269 335	3 157 170	
	192 997	<b>635 041</b>			154 867			
5 167	5 183	<b>5 231</b>	5 165	5 157	5 156	5 140	5 095	15.9
3 568	3 575	<b>3 560</b>	3 588	3 546	3 498	3 564	3 550	
8 735	8 758	<b>8 791</b>	8 753	8 703	8 654	8 704	8 645	
1 059 984	1 032 855	<b>1 144 889</b>	1 182 031	1 113 025	1 114 193	1 132 216	1 091 981	
	77 716	<b>285 005</b>			68 462			
<b>1 451</b>	<b>1 449</b>	<b>1 533</b>	<b>1 435</b>	<b>1 433</b>	<b>1 431</b>	<b>1 425</b>	<b>1 421</b>	16
<b>461</b>	<b>451</b>	<b>455</b>	<b>451</b>	<b>454</b>	<b>454</b>	<b>454</b>	<b>451</b>	
<b>1 912</b>	<b>1 900</b>	<b>1 988</b>	<b>1 886</b>	<b>1 887</b>	<b>1 885</b>	<b>1 879</b>	<b>1 872</b>	
<b>221 375</b>	<b>186 072</b>	<b>228 253</b>	<b>243 176</b>	<b>230 115</b>	<b>230 468</b>	<b>221 313</b>	<b>205 404</b>	
	<b>13 620</b>	<b>46 455</b>			<b>10 533</b>			
<b>28 406</b>	<b>28 055</b>	<b>29 085</b>	<b>27 924</b>	<b>27 742</b>	<b>27 801</b>	<b>27 716</b>	<b>27 716</b>	17
<b>5 593</b>	<b>5 509</b>	<b>5 652</b>	<b>5 509</b>	<b>5 528</b>	<b>5 534</b>	<b>5 519</b>	<b>5 536</b>	
<b>33 999</b>	<b>33 564</b>	<b>34 738</b>	<b>33 433</b>	<b>33 270</b>	<b>33 335</b>	<b>33 235</b>	<b>33 252</b>	
<b>4 081 435</b>	<b>3 314 218</b>	<b>4 056 431</b>	<b>4 313 090</b>	<b>4 139 319</b>	<b>4 040 317</b>	<b>4 104 821</b>	<b>3 717 608</b>	
	<b>174 932</b>	<b>676 854</b>			<b>162 999</b>			
3 051	2 941	<b>3 197</b>	2 936	2 817	2 822	2 810	2 785	17.1
286	282	<b>303</b>	277	270	272	270	270	
3 337	3 223	<b>3 501</b>	3 213	3 087	3 094	3 080	3 055	
346 847	273 962	<b>356 599</b>	366 815	333 006	328 568	347 651	294 336	
	14 286	<b>56 698</b>			13 337			
7 111	6 930	<b>7 259</b>	6 902	6 892	6 879	6 876	6 940	17.2
1 568	1 501	<b>1 584</b>	1 494	1 492	1 484	1 480	1 486	
8 679	8 431	<b>8 844</b>	8 396	8 384	8 363	8 356	8 426	
1 068 568	872 695	<b>1 055 412</b>	1 091 347	1 044 600	1 020 781	1 045 654	962 568	
	46 686	<b>180 757</b>			43 723			
2 108	2 116	<b>2 312</b>	2 023	2 014	2 024	2 020	2 011	17.3
454	453	<b>475</b>	452	453	460	454	455	
2 562	2 569	<b>2 787</b>	2 475	2 467	2 484	2 474	2 466	
306 704	256 164	<b>323 972</b>	316 490	304 094	298 863	309 392	269 739	
	13 232	<b>52 758</b>			12 003			
3 238	3 230	<b>3 313</b>	3 202	3 200	3 188	3 192	3 192	17.4
682	674	<b>669</b>	678	681	686	691	699	
3 920	3 904	<b>3 982</b>	3 880	3 881	3 874	3 883	3 891	
459 448	394 668	<b>452 403</b>	495 395	480 573	485 780	490 071	442 718	
	17 561	<b>68 021</b>			16 494			
11 041	10 986	<b>11 105</b>	11 021	10 992	11 050	11 028	10 999	17.5
2 345	2 343	<b>2 362</b>	2 353	2 377	2 375	2 369	2 368	
13 386	13 329	<b>13 467</b>	13 374	13 369	13 425	13 397	13 367	
1 673 493	1 332 511	<b>1 632 073</b>	1 789 026	1 745 588	1 681 421	1 695 474	1 538 388	
	74 698	<b>286 055</b>			69 932			
559	563	<b>554</b>	550	549	549	534	538	17.6
101	100	<b>100</b>	101	102	103	103	105	
660	663	<b>655</b>	651	651	652	637	643	
82 996	62 610	<b>78 157</b>	86 308	83 534	81 855	85 143	77 369	
	3 579	<b>12 771</b>			2 952			
1 298	1 289	<b>1 342</b>	1 290	1 278	1 289	1 256	1 251	17.7
157	156	<b>157</b>	154	153	154	152	153	
1 455	1 445	<b>1 499</b>	1 444	1 431	1 443	1 408	1 404	
143 379	121 608	<b>157 811</b>	167 709	147 924	143 049	131 436	132 490	
	4 891	<b>19 794</b>			4 559			
<b>5 251</b>	<b>5 209</b>	<b>5 363</b>	<b>5 143</b>	<b>5 114</b>	<b>5 007</b>	<b>4 920</b>	<b>4 882</b>	18
<b>1 634</b>	<b>1 640</b>	<b>1 641</b>	<b>1 639</b>	<b>1 638</b>	<b>1 629</b>	<b>1 640</b>	<b>1 615</b>	
<b>6 885</b>	<b>6 849</b>	<b>7 005</b>	<b>6 782</b>	<b>6 752</b>	<b>6 636</b>	<b>6 560</b>	<b>6 497</b>	
<b>707 679</b>	<b>632 680</b>	<b>738 395</b>	<b>834 926</b>	<b>767 297</b>	<b>730 616</b>	<b>702 790</b>	<b>658 090</b>	
	<b>28 971</b>	<b>115 330</b>			<b>29 102</b>			

# PRODCOM - Tewerkstelling, uren en lonen

## Tewerkstelling, uren en lonen volgens de hoofdactiviteit van de vestiging (voorlopige)

NACE Code	Activiteit		2002			
			Juli	Augustus	September	Oktober
18.2	- Vervaardiging van overige kleding en toebehoren	Aantal arbeiders	5 202	5 175	5 063	5 025
		Aantal bedienden	1 590	1 598	1 566	1 554
		Totaal	6 792	6 773	6 629	6 579
		Aantal uren (1)	563 037	655 469	727 280	738 421
		Trimestriële lonen (2)			25 940	
19	<b>Leernijverheid en vervaardiging van schoeisel</b>	<b>Aantal arbeiders</b>	<b>1 320</b>	<b>1 283</b>	<b>1 325</b>	<b>1 311</b>
		<b>Aantal bedienden</b>	<b>364</b>	<b>363</b>	<b>377</b>	<b>375</b>
		<b>Totaal</b>	<b>1 684</b>	<b>1 646</b>	<b>1 702</b>	<b>1 686</b>
		<b>Aantal uren (1)</b>	<b>161 801</b>	<b>185 702</b>	<b>212 316</b>	<b>225 677</b>
		<b>Trimestriële lonen (2)</b>			<b>7 875</b>	
19.A	- Looien, bereiden en vervaardiging van lederen artikelen, behalve schoeisel (19.A = 19.1 + 19.2)	Aantal arbeiders	##	##	##	##
		Aantal bedienden	##	##	##	##
		Totaal	1 401	1 363	1 424	1 410
		Aantal uren (1)	143 442	155 917	179 200	192 533
		Trimestriële lonen (2)			6 919	
19.3	- Vervaardiging van schoeisel	Aantal arbeiders	##	##	##	##
		Aantal bedienden	##	##	##	##
		Totaal	283	283	278	276
		Aantal uren (1)	18 359	29 785	33 116	33 144
		Trimestriële lonen (2)			957	
20	<b>Houtindustrie en vervaardiging van artikelen van hout en van kurk, exclusief meubelen ; vervaardiging van</b>	<b>Aantal arbeiders</b>	<b>8 803</b>	<b>8 770</b>	<b>8 793</b>	<b>8 756</b>
		<b>Aantal bedienden</b>	<b>2 123</b>	<b>2 134</b>	<b>2 140</b>	<b>2 143</b>
		<b>Totaal</b>	<b>10 926</b>	<b>10 904</b>	<b>10 933</b>	<b>10 899</b>
		<b>Aantal uren (1)</b>	<b>1 001 832</b>	<b>1 204 597</b>	<b>1 529 573</b>	<b>1 631 332</b>
		<b>Trimestriële lonen (2)</b>			<b>52 892</b>	
20.1	- Zagen en schaven van hout, impregneren van hout	Aantal arbeiders	1 391	1 401	1 404	1 408
		Aantal bedienden	341	338	341	346
		Totaal	1 732	1 739	1 745	1 754
		Aantal uren (1)	164 265	201 764	240 727	261 158
		Trimestriële lonen (2)			7 490	
20.2	- Vervaardiging van panelen en platen van hout	Aantal arbeiders	2 870	2 836	2 835	2 781
		Aantal bedienden	597	599	600	605
		Totaal	3 467	3 435	3 435	3 386
		Aantal uren (1)	338 756	372 526	493 297	519 969
		Trimestriële lonen (2)			20 067	
20.3	- Vervaardiging van schrijn- en timmerwerk	Aantal arbeiders	3 346	3 347	3 343	3 342
		Aantal bedienden	824	831	831	828
		Totaal	4 170	4 178	4 174	4 170
		Aantal uren (1)	335 994	463 069	588 182	621 862
		Trimestriële lonen (2)			18 579	
20.4	- Vervaardiging van houten emballage	Aantal arbeiders	708	703	719	734
		Aantal bedienden	117	119	119	115
		Totaal	825	822	838	849
		Aantal uren (1)	93 712	90 421	109 184	121 629
		Trimestriële lonen (2)			3 750	
20.5	- Vervaardiging van overige artikelen van hout, van kurk en riet en van vlechtwerk	Aantal arbeiders	488	483	492	491
		Aantal bedienden	244	247	249	249
		Totaal	732	730	741	740
		Aantal uren (1)	69 105	76 817	98 183	106 714
		Trimestriële lonen (2)			3 006	
21	<b>Vervaardiging van pulp, papier en papierwaren</b>	<b>Aantal arbeiders</b>	<b>11 702</b>	<b>11 733</b>	<b>11 733</b>	<b>11 720</b>
		<b>Aantal bedienden</b>	<b>3 854</b>	<b>3 848</b>	<b>3 823</b>	<b>3 823</b>
		<b>Totaal</b>	<b>15 556</b>	<b>15 581</b>	<b>15 556</b>	<b>15 543</b>
		<b>Aantal uren (1)</b>	<b>1 746 096</b>	<b>1 686 460</b>	<b>2 028 044</b>	<b>2 217 280</b>
		<b>Trimestriële lonen (2)</b>			<b>97 725</b>	
21.1	- Vervaardiging van papierpulp, papier en karton	Aantal arbeiders	3 537	3 532	3 533	3 493
		Aantal bedienden	1 439	1 431	1 424	1 420
		Totaal	4 976	4 963	4 957	4 913
		Aantal uren (1)	551 002	532 600	636 097	688 319
		Trimestriële lonen (2)			37 750	

(1) Tot december 1998 uren-arbeiders, vanaf januari 1999 uren gepresteerd door de werknemers (bedienden en arbeiders).

(2) Brutolonen en -weden van de werknemers tewerkgesteld in de industriële afdelingen (in 1 000 EUR).

## PRODCOM - Tewerkstelling, uren en lonen

## cijfers) - vervolg

		2002	2003					NACE
November	December		Januari	Februari	Maart	April	Mei	Code
4 967	4 925	<b>5 223</b>	4 863	4 835	4 734	4 650	4 615	18.2
1 559	1 563	<b>1 583</b>	1 563	1 564	1 560	1 567	1 541	
6 526	6 488	<b>6 807</b>	6 426	6 399	6 294	6 217	6 156	
665 297	600 825	<b>717 693</b>	797 764	731 639	695 021	660 406	617 618	
	27 275	<b>111 996</b>			27 870			
<b>1 302</b>	<b>1 290</b>	<b>1 348</b>	<b>1 272</b>	<b>1 263</b>	<b>1 233</b>	<b>1 222</b>	<b>1 220</b>	19
<b>374</b>	<b>374</b>	<b>369</b>	<b>371</b>	<b>371</b>	<b>370</b>	<b>369</b>	<b>370</b>	
<b>1 676</b>	<b>1 664</b>	<b>1 718</b>	<b>1 643</b>	<b>1 634</b>	<b>1 603</b>	<b>1 591</b>	<b>1 590</b>	
<b>183 077</b>	<b>163 964</b>	<b>197 753</b>	<b>197 147</b>	<b>190 819</b>	<b>180 708</b>	<b>168 728</b>	<b>173 975</b>	
	<b>10 751</b>	<b>37 395</b>			<b>8 138</b>			
<b>##</b>	<b>##</b>	<b>##</b>	<b>##</b>	<b>##</b>	<b>##</b>	<b>##</b>	<b>##</b>	19.A
<b>##</b>	<b>##</b>	<b>##</b>	<b>##</b>	<b>##</b>	<b>##</b>	<b>##</b>	<b>##</b>	
1 404	1 391	<b>1 431</b>	1 376	1 369	1 346	1 333	1 333	
153 812	138 774	<b>167 569</b>	165 448	160 528	150 103	144 379	150 423	
	9 390	<b>32 798</b>			7 059			
<b>##</b>	<b>##</b>	<b>##</b>	<b>##</b>	<b>##</b>	<b>##</b>	<b>##</b>	<b>##</b>	19.3
<b>##</b>	<b>##</b>	<b>##</b>	<b>##</b>	<b>##</b>	<b>##</b>	<b>##</b>	<b>##</b>	
272	273	<b>286</b>	267	265	257	258	257	
29 265	25 190	<b>30 184</b>	31 699	30 291	30 605	24 349	23 552	
	1 361	<b>4 597</b>			1 079			
<b>8 710</b>	<b>8 660</b>	<b>8 827</b>	<b>8 579</b>	<b>8 606</b>	<b>8 671</b>	<b>8 703</b>	<b>8 667</b>	20
<b>2 156</b>	<b>2 154</b>	<b>2 132</b>	<b>2 118</b>	<b>2 108</b>	<b>2 112</b>	<b>2 120</b>	<b>2 098</b>	
<b>10 866</b>	<b>10 814</b>	<b>10 959</b>	<b>10 697</b>	<b>10 714</b>	<b>10 783</b>	<b>10 823</b>	<b>10 765</b>	
<b>1 377 752</b>	<b>1 153 566</b>	<b>1 394 120</b>	<b>1 478 858</b>	<b>1 414 545</b>	<b>1 499 442</b>	<b>1 482 455</b>	<b>1 360 654</b>	
	<b>60 647</b>	<b>232 391</b>			<b>56 496</b>			
1 406	1 400	<b>1 392</b>	1 375	1 386	1 393	1 416	1 414	20.1
352	352	<b>343</b>	323	317	318	324	323	
1 758	1 752	<b>1 735</b>	1 698	1 703	1 711	1 740	1 737	
216 999	181 121	<b>219 731</b>	214 655	208 695	232 385	237 437	220 322	
	8 732	<b>32 935</b>			7 238			
2 763	2 738	<b>2 867</b>	2 754	2 761	2 746	2 744	2 736	20.2
607	602	<b>595</b>	615	619	614	613	612	
3 370	3 340	<b>3 462</b>	3 369	3 380	3 360	3 357	3 348	
444 696	376 944	<b>452 791</b>	512 049	475 185	491 109	482 191	436 931	
	21 748	<b>85 216</b>			21 111			
3 327	3 319	<b>3 368</b>	3 228	3 235	3 274	3 284	3 258	20.3
824	821	<b>827</b>	807	799	802	801	787	
4 151	4 140	<b>4 196</b>	4 035	4 034	4 076	4 085	4 045	
525 990	417 220	<b>526 754</b>	529 695	525 363	556 356	539 779	506 494	
	22 114	<b>84 391</b>			20 205			
724	717	<b>713</b>	733	737	761	762	758	20.4
124	125	<b>119</b>	128	129	134	138	134	
848	842	<b>832</b>	861	866	895	900	892	
98 433	89 180	<b>103 567</b>	121 064	110 816	120 928	123 144	111 195	
	4 258	<b>16 214</b>			4 470			
490	486	<b>484</b>	489	487	497	497	501	20.5
249	254	<b>247</b>	245	244	244	244	242	
739	740	<b>731</b>	734	731	741	741	743	
91 634	89 101	<b>91 275</b>	101 395	94 486	98 664	99 904	85 712	
	3 795	<b>13 635</b>			3 472			
<b>11 678</b>	<b>11 661</b>	<b>11 795</b>	<b>11 655</b>	<b>11 622</b>	<b>11 626</b>	<b>11 614</b>	<b>11 572</b>	21
<b>3 868</b>	<b>3 848</b>	<b>3 859</b>	<b>3 889</b>	<b>3 895</b>	<b>3 898</b>	<b>3 896</b>	<b>3 886</b>	
<b>15 546</b>	<b>15 509</b>	<b>15 655</b>	<b>15 544</b>	<b>15 517</b>	<b>15 524</b>	<b>15 510</b>	<b>15 458</b>	
<b>1 921 708</b>	<b>1 684 618</b>	<b>1 980 405</b>	<b>2 170 259</b>	<b>2 000 822</b>	<b>2 065 794</b>	<b>2 050 782</b>	<b>1 887 159</b>	
	<b>132 312</b>	<b>451 482</b>			<b>105 992</b>			
3 485	3 486	<b>3 592</b>	3 501	3 479	3 489	3 489	3 463	21.1
1 421	1 414	<b>1 446</b>	1 424	1 421	1 418	1 420	1 411	
4 906	4 900	<b>5 039</b>	4 925	4 900	4 907	4 909	4 874	
618 945	548 761	<b>633 374</b>	668 951	622 894	647 594	635 073	603 276	
	52 218	<b>176 396</b>			39 913			

# PRODCOM - Tewerkstelling, uren en lonen

## Tewerkstelling, uren en lonen volgens de hoofdactiviteit van de vestiging (voorlopige)

NACE Code	Activiteit		2002			
			Juli	Augustus	September	Oktober
21.2	- Vervaardiging van artikelen van papier en karton	Aantal arbeiders	8 165	8 201	8 200	8 227
		Aantal bedienden	2 415	2 417	2 399	2 403
		Totaal	10 580	10 618	10 599	10 630
		Aantal uren (1)	1 195 094	1 153 860	1 391 947	1 528 961
		Trimestriële lonen (2)			59 974	
22	<b>Uitgeverijen, drukkerijen en reproductie van opgenomen media</b>	<b>Aantal arbeiders</b>	<b>12 132</b>	<b>12 113</b>	<b>12 116</b>	<b>12 034</b>
		<b>Aantal bedienden</b>	<b>14 582</b>	<b>14 554</b>	<b>14 645</b>	<b>14 593</b>
		<b>Totaal</b>	<b>26 714</b>	<b>26 667</b>	<b>26 761</b>	<b>26 627</b>
		<b>Aantal uren (1)</b>	<b>2 864 811</b>	<b>3 057 216</b>	<b>3 543 028</b>	<b>3 873 042</b>
		<b>Trimestriële lonen (2)</b>			<b>181 978</b>	
22.A	- Uitgeverijen en reproductie van opgenomen media (22.A = 22.1 + 22.3)	Aantal arbeiders	1 171	1 174	1 196	1 179
		Aantal bedienden	9 222	9 208	9 319	9 276
		Totaal	10 393	10 382	10 515	10 455
		Aantal uren (1)	1 235 451	1 250 983	1 407 141	1 561 845
		Trimestriële lonen (2)			85 433	
22.2	- Drukkerijen en diensten in verband met drukkerijen	Aantal arbeiders	10 961	10 939	10 920	10 855
		Aantal bedienden	5 360	5 346	5 326	5 317
		Totaal	16 321	16 285	16 246	16 172
		Aantal uren (1)	1 629 360	1 806 233	2 135 887	2 311 197
		Trimestriële lonen (2)			96 546	
24	<b>Vervaardiging van chemische producten</b>	<b>Aantal arbeiders</b>	<b>29 753</b>	<b>29 653</b>	<b>29 517</b>	<b>29 473</b>
		<b>Aantal bedienden</b>	<b>35 356</b>	<b>35 371</b>	<b>35 446</b>	<b>35 449</b>
		<b>Totaal</b>	<b>65 109</b>	<b>65 024</b>	<b>64 963</b>	<b>64 922</b>
		<b>Aantal uren (1)</b>	<b>7 567 315</b>	<b>7 093 884</b>	<b>8 542 614</b>	<b>9 411 182</b>
		<b>Trimestriële lonen (2)</b>			<b>583 005</b>	
24.1	- Vervaardiging van chemische basisproducten	Aantal arbeiders	13 600	13 610	13 516	13 505
		Aantal bedienden	14 108	14 100	14 082	14 070
		Totaal	27 708	27 710	27 598	27 575
		Aantal uren (1)	3 226 259	2 971 967	3 540 367	3 889 765
		Trimestriële lonen (2)			259 166	
24.2	- Vervaardiging van verdelgingsmiddelen en van andere chemische producten voor de landbouw	Aantal arbeiders	591	589	563	558
		Aantal bedienden	736	739	739	741
		Totaal	1 327	1 328	1 302	1 299
		Aantal uren (1)	178 448	164 383	177 749	194 291
		Trimestriële lonen (2)			12 803	
24.3	- Vervaardiging van verf, vernis e.d., drukinkt en mastiek	Aantal arbeiders	1 491	1 459	1 450	1 463
		Aantal bedienden	2 150	2 138	2 131	2 133
		Totaal	3 641	3 597	3 581	3 596
		Aantal uren (1)	516 728	496 507	527 854	598 020
		Trimestriële lonen (2)			28 284	
24.4	- Vervaardiging van farmaceutische producten en van chemische en botanische producten voor medicinaal	Aantal arbeiders	4 765	4 741	4 772	4 781
		Aantal bedienden	10 498	10 588	10 690	10 730
		Totaal	15 263	15 329	15 462	15 511
		Aantal uren (1)	1 765 268	1 641 187	2 088 658	2 328 675
		Trimestriële lonen (2)			148 573	
24.5	- Vervaardiging van zeep, wasmiddelen, poets- en reinigingsmiddelen, parfums en cosmetische artikelen	Aantal arbeiders	2 856	2 860	2 854	2 832
		Aantal bedienden	1 566	1 578	1 577	1 572
		Totaal	4 422	4 438	4 431	4 404
		Aantal uren (1)	533 949	477 684	563 720	600 026
		Trimestriële lonen (2)			27 758	
24.6	- Vervaardiging van overige chemische producten	Aantal arbeiders	4 519	4 479	4 453	4 425
		Aantal bedienden	5 801	5 730	5 732	5 708
		Totaal	10 320	10 209	10 185	10 133
		Aantal uren (1)	1 150 098	1 077 253	1 332 820	1 471 680
		Trimestriële lonen (2)			92 276	
24.7	- Vervaardiging van synthetische en kunstmatige vezels	Aantal arbeiders	1 931	1 915	1 909	1 909
		Aantal bedienden	497	498	495	495
		Totaal	2 428	2 413	2 404	2 404
		Aantal uren (1)	196 565	264 903	311 446	328 725
		Trimestriële lonen (2)			14 146	

(1) Tot december 1998 uren-arbeiders, vanaf januari 1999 uren gepresteerd door de werknemers (bedienden en arbeiders).

(2) Brutolonen en -weden van de werknemers tewerkgesteld in de industriële afdelingen (in 1 000 EUR).



## cijfers) - vervolg

		2002	2003					NACE
November	December		Januari	Februari	Maart	April	Mei	Code
8 193	8 175	<b>8 202</b>	8 154	8 143	8 137	8 125	8 109	21.2
2 447	2 434	<b>2 413</b>	2 465	2 474	2 480	2 476	2 475	
10 640	10 609	<b>10 615</b>	10 619	10 617	10 617	10 601	10 584	
1 302 763	1 135 857	<b>1 347 031</b>	1 501 308	1 377 928	1 418 200	1 415 709	1 283 883	
	80 094	<b>275 086</b>			66 078			
<b>11 599</b>	<b>11 516</b>	<b>12 272</b>	<b>11 509</b>	<b>11 468</b>	<b>11 438</b>	<b>11 373</b>	<b>11 368</b>	22
<b>14 493</b>	<b>14 396</b>	<b>14 658</b>	<b>14 256</b>	<b>14 207</b>	<b>14 216</b>	<b>14 235</b>	<b>14 242</b>	
<b>26 092</b>	<b>25 912</b>	<b>26 930</b>	<b>25 765</b>	<b>25 675</b>	<b>25 654</b>	<b>25 608</b>	<b>25 610</b>	
<b>3 230 082</b>	<b>3 071 615</b>	<b>3 423 673</b>	<b>3 601 485</b>	<b>3 303 793</b>	<b>3 433 673</b>	<b>3 393 892</b>	<b>3 183 655</b>	
	<b>236 382</b>	<b>835 798</b>			<b>185 001</b>			
1 174	1 173	<b>1 180</b>	1 172	1 175	1 181	1 177	1 186	22.A
9 260	9 206	<b>9 297</b>	9 062	9 047	9 049	9 072	9 089	
10 434	10 379	<b>10 478</b>	10 234	10 222	10 230	10 249	10 275	
1 323 800	1 293 049	<b>1 389 170</b>	1 476 491	1 352 793	1 393 621	1 371 927	1 334 800	
	110 468	<b>387 446</b>			82 758			
10 425	10 343	<b>11 092</b>	10 337	10 293	10 257	10 196	10 182	22.2
5 233	5 190	<b>5 360</b>	5 194	5 160	5 167	5 163	5 153	
15 658	15 533	<b>16 452</b>	15 531	15 453	15 424	15 359	15 335	
1 906 282	1 778 566	<b>2 034 502</b>	2 124 994	1 951 000	2 040 052	2 021 965	1 848 855	
	125 914	<b>448 352</b>			102 242			
<b>29 550</b>	<b>29 374</b>	<b>29 898</b>	<b>29 090</b>	<b>29 190</b>	<b>29 275</b>	<b>29 275</b>	<b>29 277</b>	24
<b>35 530</b>	<b>35 483</b>	<b>35 753</b>	<b>35 669</b>	<b>35 670</b>	<b>35 698</b>	<b>35 698</b>	<b>35 731</b>	
<b>65 080</b>	<b>64 857</b>	<b>65 651</b>	<b>64 759</b>	<b>64 860</b>	<b>64 973</b>	<b>64 973</b>	<b>65 008</b>	
<b>8 344 126</b>	<b>7 318 656</b>	<b>8 461 601</b>	<b>9 161 702</b>	<b>8 631 053</b>	<b>8 883 597</b>	<b>8 644 936</b>	<b>8 165 585</b>	
	<b>731 534</b>	<b>2 593 418</b>			<b>620 895</b>			
13 546	13 464	<b>13 627</b>	13 212	13 239	13 159	13 148	13 138	24.1
14 081	14 074	<b>14 164</b>	14 192	14 169	14 147	14 162	14 173	
27 627	27 538	<b>27 791</b>	27 404	27 408	27 306	27 310	27 311	
3 475 164	3 187 405	<b>3 546 146</b>	3 831 086	3 582 648	3 697 942	3 565 485	3 450 430	
	330 018	<b>1 164 888</b>			285 388			
556	560	<b>589</b>	562	572	572	576	576	24.2
742	732	<b>745</b>	725	728	720	721	721	
1 298	1 292	<b>1 334</b>	1 287	1 300	1 292	1 297	1 297	
168 758	162 035	<b>182 563</b>	181 113	183 910	184 927	171 523	167 408	
	13 843	<b>53 055</b>			13 121			
1 459	1 442	<b>1 475</b>	1 439	1 431	1 435	1 437	1 432	24.3
2 141	2 121	<b>2 117</b>	2 109	2 101	2 118	2 095	2 103	
3 600	3 563	<b>3 592</b>	3 548	3 532	3 553	3 532	3 535	
505 062	454 638	<b>525 329</b>	546 606	517 148	527 289	533 569	495 374	
	36 114	<b>125 764</b>			29 245			
4 802	4 786	<b>4 760</b>	4 789	4 853	4 956	4 977	4 988	24.4
10 804	10 815	<b>10 716</b>	10 889	10 932	10 979	11 007	11 025	
15 606	15 601	<b>15 476</b>	15 678	15 785	15 935	15 984	16 013	
1 986 107	1 682 692	<b>2 015 688</b>	2 261 099	2 157 732	2 220 451	2 189 720	2 010 251	
	181 520	<b>624 592</b>			154 416			
2 849	2 849	<b>2 948</b>	2 827	2 843	2 873	2 882	2 907	24.5
1 571	1 572	<b>1 718</b>	1 554	1 552	1 562	1 565	1 579	
4 420	4 421	<b>4 667</b>	4 381	4 395	4 435	4 447	4 486	
549 492	489 374	<b>591 755</b>	598 023	576 588	591 931	586 432	543 131	
	36 706	<b>132 903</b>			28 738			
4 424	4 354	<b>4 561</b>	4 321	4 320	4 347	4 338	4 322	24.6
5 698	5 678	<b>5 791</b>	5 705	5 694	5 672	5 652	5 634	
10 122	10 032	<b>10 352</b>	10 026	10 014	10 019	9 990	9 956	
1 371 201	1 084 746	<b>1 303 803</b>	1 428 837	1 320 919	1 368 005	1 310 094	1 209 796	
	116 724	<b>428 872</b>			95 226			
1 914	1 919	<b>1 936</b>	1 940	1 932	1 933	1 917	1 914	24.7
493	491	<b>499</b>	495	494	500	496	496	
2 407	2 410	<b>2 436</b>	2 435	2 426	2 433	2 413	2 410	
288 342	257 766	<b>296 314</b>	314 938	292 108	293 052	288 113	289 195	
	16 608	<b>63 343</b>			14 760			

# PRODCOM - Tewerkstelling, uren en lonen

## Tewerkstelling, uren en lonen volgens de hoofdactiviteit van de vestiging (voorlopige)

NACE Code	Activiteit		2002			
			Juli	Augustus	September	Oktober
25	<b>Vervaardiging van producten van rubber en kunststof</b>	<b>Aantal arbeiders</b>	<b>18 575</b>	<b>18 517</b>	<b>18 493</b>	<b>18 519</b>
		<b>Aantal bedienden</b>	<b>7 451</b>	<b>7 459</b>	<b>7 450</b>	<b>7 463</b>
		<b>Totaal</b>	<b>26 026</b>	<b>25 976</b>	<b>25 943</b>	<b>25 982</b>
		<b>Aantal uren (1)</b>	<b>2 605 240</b>	<b>2 796 821</b>	<b>3 492 248</b>	<b>3 793 782</b>
		<b>Trimestriële lonen (2)</b>			<b>152 528</b>	
25.1	- Vervaardiging van producten van rubber	Aantal arbeiders	1 928	1 830	1 842	1 829
		Aantal bedienden	857	841	817	815
		Totaal	2 785	2 671	2 659	2 644
		Aantal uren (1)	284 653	265 387	353 445	386 292
		Trimestriële lonen (2)			16 097	
25.2	- Vervaardiging van producten van kunststof	Aantal arbeiders	16 647	16 687	16 651	16 690
		Aantal bedienden	6 594	6 618	6 633	6 648
		Totaal	23 241	23 305	23 284	23 338
		Aantal uren (1)	2 320 587	2 531 434	3 138 803	3 407 490
		Trimestriële lonen (2)			136 431	
26	<b>Vervaardiging van overige niet-metaalhoudende minerale producten</b>	<b>Aantal arbeiders</b>	<b>22 301</b>	<b>22 338</b>	<b>22 333</b>	<b>22 315</b>
		<b>Aantal bedienden</b>	<b>6 950</b>	<b>6 982</b>	<b>7 003</b>	<b>6 963</b>
		<b>Totaal</b>	<b>29 251</b>	<b>29 320</b>	<b>29 336</b>	<b>29 278</b>
		<b>Aantal uren (1)</b>	<b>2 929 963</b>	<b>3 293 250</b>	<b>4 021 869</b>	<b>4 261 999</b>
		<b>Trimestriële lonen (2)</b>			<b>173 071</b>	
26.1	- Vervaardiging van glas en glaswerk	Aantal arbeiders	8 012	8 045	7 976	7 991
		Aantal bedienden	2 451	2 463	2 459	2 457
		Totaal	10 463	10 508	10 435	10 448
		Aantal uren (1)	1 159 565	1 069 767	1 379 239	1 467 245
		Trimestriële lonen (2)			62 535	
26.A	- Vervaardiging van keramische tegels, plavuizen, behalve dakpannen en bakstenen (26.A = 26.2 + 26.3)	Aantal arbeiders	959	957	966	982
		Aantal bedienden	273	272	276	277
		Totaal	1 232	1 229	1 242	1 259
		Aantal uren (1)	121 379	120 968	169 786	185 982
		Trimestriële lonen (2)			7 226	
26.4	- Vervaardiging van dakpannen, bakstenen, tegels en overige producten voor de bouw van gebakken klei	Aantal arbeiders	1 767	1 756	1 716	1 723
		Aantal bedienden	385	383	382	345
		Totaal	2 152	2 139	2 098	2 068
		Aantal uren (1)	262 759	238 970	291 085	307 906
		Trimestriële lonen (2)			11 570	
26.5	- Vervaardiging van cement, kalk en gips	Aantal arbeiders	1 325	1 325	1 324	1 314
		Aantal bedienden	782	782	787	783
		Totaal	2 107	2 107	2 111	2 097
		Aantal uren (1)	283 143	255 644	275 852	307 180
		Trimestriële lonen (2)			18 515	
26.6	- Vervaardiging van artikelen van beton, gips en cement	Aantal arbeiders	8 065	8 083	8 157	8 140
		Aantal bedienden	2 303	2 321	2 332	2 331
		Totaal	10 368	10 404	10 489	10 471
		Aantal uren (1)	845 215	1 249 375	1 492 871	1 561 374
		Trimestriële lonen (2)			57 150	
26.7	- Houwen, bewerken en afwerken van bouw- en siersteen	Aantal arbeiders	1 247	1 245	1 273	1 262
		Aantal bedienden	366	369	374	379
		Totaal	1 613	1 614	1 647	1 641
		Aantal uren (1)	136 841	209 130	236 391	247 477
		Trimestriële lonen (2)			7 885	
26.8	- Vervaardiging van overige niet-metaalhoudende minerale producten	Aantal arbeiders	926	927	921	903
		Aantal bedienden	390	392	393	391
		Totaal	1 316	1 319	1 314	1 294
		Aantal uren (1)	121 061	149 396	176 645	184 835
		Trimestriële lonen (2)			8 191	
2C	<b>Metallurgie (2C= 27 m.u.v. EGK)</b>	<b>Aantal arbeiders</b>	<b>11 495</b>	<b>11 456</b>	<b>11 418</b>	<b>11 383</b>
		<b>Aantal bedienden</b>	<b>4 465</b>	<b>4 474</b>	<b>4 465</b>	<b>4 449</b>
		<b>Totaal</b>	<b>15 960</b>	<b>15 930</b>	<b>15 883</b>	<b>15 832</b>
		<b>Aantal uren (1)</b>	<b>1 465 025</b>	<b>1 702 549</b>	<b>2 099 914</b>	<b>2 304 793</b>
		<b>Trimestriële lonen (2)</b>			<b>108 270</b>	

(1) Tot december 1998 uren-arbeiders, vanaf januari 1999 uren gepresteerd door de werknemers (bedienden en arbeiders).

(2) Brutolonen en -weden van de werknemers tewerkgesteld in de industriële afdelingen (in 1 000 EUR).

## cijfers) - vervolg

		2002	2003					NACE
November	December		Januari	Februari	Maart	April	Mei	Code
18 460	18 337	18 667	18 217	18 221	18 099	18 077	18 048	25
7 478	7 446	7 432	7 410	7 416	7 409	7 429	7 421	
25 938	25 783	26 100	25 627	25 637	25 508	25 506	25 469	
3 246 132	2 727 295	3 312 558	3 561 694	3 360 296	3 447 172	3 431 849	3 178 783	
	201 792	706 327			168 307			
1 794	1 737	1 929	1 734	1 723	1 644	1 635	1 628	25.1
811	797	831	793	800	788	788	784	
2 605	2 534	2 760	2 527	2 523	2 432	2 423	2 412	
330 299	283 681	344 572	350 495	333 341	332 812	323 004	298 199	
	21 410	80 279			18 214			
16 666	16 600	16 738	16 483	16 498	16 455	16 442	16 420	25.2
6 667	6 649	6 600	6 617	6 616	6 621	6 641	6 637	
23 333	23 249	23 339	23 100	23 114	23 076	23 083	23 057	
2 915 833	2 443 614	2 967 986	3 211 199	3 026 955	3 114 360	3 108 845	2 880 584	
	180 382	626 049			150 093			
22 313	22 056	22 360	21 926	21 880	21 827	21 776	21 839	26
6 956	6 939	6 970	6 901	6 902	6 936	6 915	6 924	
29 269	28 995	29 330	28 827	28 782	28 763	28 691	28 763	
3 675 671	2 965 335	3 724 858	3 772 059	3 665 365	3 994 693	3 891 158	3 693 283	
	217 902	790 397			190 299			
8 029	7 909	8 034	7 913	7 866	7 783	7 794	7 841	26.1
2 464	2 462	2 453	2 468	2 468	2 474	2 470	2 475	
10 493	10 371	10 487	10 381	10 334	10 257	10 264	10 316	
1 326 160	1 071 537	1 314 349	1 403 961	1 315 179	1 402 985	1 350 457	1 273 755	
	77 180	285 069			69 463			
980	965	964	969	969	970	975	977	26.A
274	270	273	270	270	274	272	273	
1 254	1 235	1 237	1 239	1 239	1 244	1 247	1 250	
153 623	125 189	155 858	173 163	166 207	169 609	166 035	154 393	
	9 283	32 255			7 901			
1 706	1 695	1 757	1 633	1 636	1 627	1 618	1 632	26.4
343	345	377	313	309	311	303	303	
2 049	2 040	2 135	1 946	1 945	1 938	1 921	1 935	
260 031	241 101	279 406	264 511	249 548	267 146	265 347	248 119	
	14 985	53 103			11 512			
1 321	1 301	1 336	1 280	1 289	1 288	1 259	1 258	26.5
777	779	791	783	785	785	791	789	
2 098	2 080	2 127	2 063	2 074	2 073	2 050	2 047	
269 727	249 949	282 457	290 597	275 051	284 360	281 774	271 309	
	21 511	84 566			22 582			
8 111	8 036	8 092	8 067	8 056	8 093	8 061	8 058	26.6
2 330	2 321	2 316	2 338	2 337	2 353	2 338	2 338	
10 441	10 357	10 408	10 405	10 393	10 446	10 399	10 396	
1 300 350	982 412	1 319 043	1 275 324	1 302 354	1 480 363	1 444 519	1 391 382	
	75 735	264 938			62 553			
1 266	1 252	1 262	1 228	1 224	1 219	1 224	1 231	26.7
379	374	373	365	368	372	374	379	
1 645	1 626	1 636	1 593	1 592	1 591	1 598	1 610	
210 875	169 076	214 078	207 648	207 303	230 411	220 302	210 083	
	9 122	35 357			8 286			
900	898	913	836	840	847	845	842	26.8
389	388	384	364	365	367	367	367	
1 289	1 286	1 297	1 200	1 205	1 214	1 212	1 209	
154 905	126 071	159 664	156 855	149 723	159 819	162 724	144 242	
	10 087	35 110			8 002			
11 352	11 336	11 477	11 078	11 054	11 040	11 018	11 020	2C
4 428	4 432	4 448	4 361	4 350	4 349	4 354	4 353	
15 780	15 768	15 926	15 439	15 404	15 389	15 372	15 373	
1 959 749	1 642 615	1 977 380	2 126 391	2 001 838	2 053 365	2 020 912	1 916 029	
	131 890	477 935			116 277			

# PRODCOM - Tewerkstelling, uren en lonen

## Tewerkstelling, uren en lonen volgens de hoofdactiviteit van de vestiging (voorlopige)

NACE Code	Activiteit		2002			
			Juli	Augustus	September	Oktober
27.1	- Vervaardiging van ijzer en staal en van ferroleringen (Behalve Staalindustrie Verbond)	Aantal arbeiders				
		Aantal bedienden				
		Totaal				
		Aantal uren (1)				
		Trimestriële lonen (2)				
27.2	- Vervaardiging van buizen	Aantal arbeiders	746	753	754	752
		Aantal bedienden	192	190	190	190
		Totaal	938	943	944	942
		Aantal uren (1)	90 447	94 651	125 515	140 145
		Trimestriële lonen (2)			5 286	
27.3	- Eerste verwerking van staal en productie van niet-EGKS-ferrolegeringen	Aantal arbeiders	3 256	3 234	3 220	3 207
		Aantal bedienden	1 268	1 270	1 272	1 254
		Totaal	4 524	4 504	4 492	4 461
		Aantal uren (1)	316 789	566 547	600 712	660 345
		Trimestriële lonen (2)			31 599	
27.4	- Productie van non-ferrometalen	Aantal arbeiders	5 788	5 769	5 746	5 732
		Aantal bedienden	2 609	2 615	2 606	2 608
		Totaal	8 397	8 384	8 352	8 340
		Aantal uren (1)	879 570	827 207	1 083 141	1 185 625
		Trimestriële lonen (2)			59 394	
27.5	- Gieten van metalen	Aantal arbeiders	1 705	1 700	1 698	1 692
		Aantal bedienden	396	399	397	397
		Totaal	2 101	2 099	2 095	2 089
		Aantal uren (1)	178 219	214 144	290 546	318 678
		Trimestriële lonen (2)			11 991	
28	<b>Vervaardiging van producten van metaal</b>	<b>Aantal arbeiders</b>	<b>39 427</b>	<b>39 504</b>	<b>39 488</b>	<b>39 395</b>
		<b>Aantal bedienden</b>	<b>11 708</b>	<b>11 717</b>	<b>11 674</b>	<b>11 725</b>
		<b>Totaal</b>	<b>51 135</b>	<b>51 221</b>	<b>51 162</b>	<b>51 120</b>
		<b>Aantal uren (1)</b>	<b>4 983 654</b>	<b>5 691 688</b>	<b>6 897 399</b>	<b>7 526 464</b>
		<b>Trimestriële lonen (2)</b>			<b>274 973</b>	
28.1	- Vervaardiging van metalen constructiewerken voor de bouw	Aantal arbeiders	13 802	13 821	13 748	13 684
		Aantal bedienden	3 837	3 866	3 863	3 874
		Totaal	17 639	17 687	17 611	17 558
		Aantal uren (1)	1 662 343	2 007 174	2 404 403	2 598 751
		Trimestriële lonen (2)			88 151	
28.2	- Vervaardiging van tanks, reservoirs en bergingsmiddelen, van metaal; vervaardiging van radiatoren en ketels	Aantal arbeiders	4 825	4 790	4 766	4 843
		Aantal bedienden	1 751	1 745	1 730	1 761
		Totaal	6 576	6 535	6 496	6 604
		Aantal uren (1)	692 080	716 780	873 250	977 002
		Trimestriële lonen (2)			37 425	
28.3	- Vervaardiging van stoomketels	Aantal arbeiders	3 285	3 293	3 377	3 305
		Aantal bedienden	875	872	872	873
		Totaal	4 160	4 165	4 249	4 178
		Aantal uren (1)	478 840	447 515	535 112	582 506
		Trimestriële lonen (2)			22 964	
28.4	- Smeden, persen, stampen en profielwalsen van metaal; poedermetallurgie	Aantal arbeiders	961	958	966	971
		Aantal bedienden	265	262	266	267
		Totaal	1 226	1 220	1 232	1 238
		Aantal uren (1)	127 986	144 868	171 952	187 954
		Trimestriële lonen (2)			6 397	
28.5	- Oppervlaktebehandeling en bekleding van metaal; algemene metaalbewerking	Aantal arbeiders	7 702	7 777	7 856	7 830
		Aantal bedienden	1 921	1 917	1 906	1 915
		Totaal	9 623	9 694	9 762	9 745
		Aantal uren (1)	968 156	1 041 336	1 315 281	1 430 416
		Trimestriële lonen (2)			52 040	
28.6	- Vervaardiging van scharen, messen, bestekken, gereedschap en ijzerwaren	Aantal arbeiders	2 082	2 071	2 074	2 066
		Aantal bedienden	866	861	862	865
		Totaal	2 948	2 932	2 936	2 931
		Aantal uren (1)	299 803	310 026	415 645	449 717
		Trimestriële lonen (2)			17 423	

(1) Tot december 1998 uren-arbeiders, vanaf januari 1999 uren gepresteerd door de werknemers (bedienden en arbeiders).

(2) Brutolonen en -weden van de werknemers tewerkgesteld in de industriële afdelingen (in 1 000 EUR).

## PRODCOM - Tewerkstelling, uren en lonen

## cijfers) - vervolg

		2002	2003					NACE
November	December		Januari	Februari	Maart	April	Mei	Code
			238	242	241	236	235	27.1
			80	80	81	82	82	
			318	322	322	318	317	
			46 888	44 136	38 790	43 969	41 348	
					2 729			
746	746	<b>756</b>	741	742	751	751	752	27.2
190	190	<b>189</b>	186	184	180	179	180	
936	936	<b>946</b>	927	926	931	930	932	
115 103	88 180	<b>116 314</b>	119 337	111 931	118 239	114 510	107 858	
	6 792	<b>24 082</b>			5 751			
3 192	3 183	<b>3 250</b>	2 703	2 697	2 681	2 671	2 682	27.3
1 250	1 243	<b>1 263</b>	1 074	1 071	1 066	1 065	1 072	
4 442	4 426	<b>4 514</b>	3 777	3 768	3 747	3 736	3 754	
556 737	461 292	<b>569 907</b>	531 796	492 320	505 732	499 875	460 227	
	37 721	<b>139 049</b>			29 565			
5 729	5 722	<b>5 757</b>	5 728	5 703	5 699	5 696	5 685	27.4
2 591	2 603	<b>2 599</b>	2 627	2 622	2 629	2 630	2 624	
8 320	8 325	<b>8 357</b>	8 355	8 325	8 328	8 326	8 309	
1 025 739	883 049	<b>1 026 296</b>	1 140 672	1 073 497	1 103 073	1 082 427	1 048 356	
	71 192	<b>258 648</b>			64 580			
1 685	1 685	<b>1 712</b>	1 668	1 670	1 668	1 664	1 666	27.5
397	396	<b>396</b>	394	393	393	398	395	
2 082	2 081	<b>2 108</b>	2 062	2 063	2 061	2 062	2 061	
262 170	210 094	<b>264 862</b>	287 698	279 954	287 531	280 131	258 240	
	16 186	<b>56 155</b>			13 651			
<b>39 033</b>	<b>38 827</b>	<b>39 408</b>	<b>38 923</b>	<b>38 913</b>	<b>38 971</b>	<b>38 962</b>	<b>39 054</b>	28
<b>11 707</b>	<b>11 772</b>	<b>11 689</b>	<b>11 803</b>	<b>11 811</b>	<b>11 942</b>	<b>11 937</b>	<b>11 960</b>	
<b>50 740</b>	<b>50 599</b>	<b>51 098</b>	<b>50 726</b>	<b>50 724</b>	<b>50 913</b>	<b>50 899</b>	<b>51 014</b>	
<b>6 323 220</b>	<b>5 298 205</b>	<b>6 444 586</b>	<b>6 899 580</b>	<b>6 562 616</b>	<b>6 820 981</b>	<b>6 795 936</b>	<b>6 225 631</b>	
	<b>366 828</b>	<b>1 251 149</b>			<b>301 638</b>			
13 632	13 422	<b>13 737</b>	13 309	13 317	13 345	13 363	13 387	28.1
3 866	3 838	<b>3 826</b>	3 811	3 802	3 914	3 907	3 900	
17 498	17 260	<b>17 563</b>	17 120	17 119	17 259	17 270	17 287	
2 187 911	1 799 193	<b>2 216 083</b>	2 306 640	2 208 225	2 308 745	2 348 892	2 136 220	
	118 198	<b>402 770</b>			94 029			
4 839	4 836	<b>4 832</b>	4 859	4 849	4 837	4 815	4 818	28.2
1 762	1 760	<b>1 738</b>	1 773	1 780	1 783	1 788	1 804	
6 601	6 596	<b>6 571</b>	6 632	6 629	6 620	6 603	6 622	
822 630	719 559	<b>837 538</b>	924 034	858 252	891 017	884 493	810 126	
	54 435	<b>174 276</b>			41 436			
3 233	3 190	<b>3 265</b>	3 233	3 271	3 282	3 288	3 329	28.3
875	876	<b>877</b>	871	874	878	875	871	
4 108	4 066	<b>4 142</b>	4 104	4 145	4 160	4 163	4 200	
508 392	414 777	<b>509 103</b>	506 524	501 436	527 371	511 558	497 709	
	29 584	<b>101 817</b>			23 717			
972	969	<b>965</b>	964	971	959	978	989	28.4
273	271	<b>269</b>	274	274	277	277	276	
1 245	1 240	<b>1 234</b>	1 238	1 245	1 236	1 255	1 265	
161 370	141 599	<b>163 417</b>	177 735	166 923	170 116	165 878	156 254	
	8 137	<b>28 785</b>			7 298			
7 651	7 707	<b>7 716</b>	7 587	7 567	7 656	7 641	7 658	28.5
1 909	2 004	<b>1 930</b>	1 926	1 938	1 950	1 953	1 977	
9 560	9 711	<b>9 647</b>	9 513	9 505	9 606	9 594	9 635	
1 177 461	1 019 995	<b>1 213 933</b>	1 297 737	1 235 921	1 293 481	1 270 436	1 166 085	
	71 402	<b>238 609</b>			56 559			
2 067	2 054	<b>2 082</b>	2 076	2 089	2 033	2 024	2 033	28.6
864	867	<b>860</b>	876	879	870	867	867	
2 931	2 921	<b>2 943</b>	2 952	2 968	2 903	2 891	2 900	
375 483	299 581	<b>382 004</b>	417 274	398 601	404 485	399 952	358 882	
	21 974	<b>76 694</b>			18 703			

# PRODCOM - Tewerkstelling, uren en lonen

## Tewerkstelling, uren en lonen volgens de hoofdactiviteit van de vestiging (voorlopige)

NACE Code	Activiteit		2002			
			Juli	Augustus	September	Oktober
28.7	- Vervaardiging van overige producten van metaal	Aantal arbeiders	6 770	6 794	6 701	6 696
		Aantal bedienden	2 193	2 194	2 175	2 170
		Totaal	8 963	8 988	8 876	8 866
		Aantal uren (1)	754 446	1 023 989	1 181 756	1 300 118
		Trimestriële lonen (2)			50 574	
29	<b>Vervaardiging van machines, apparaten en werktuigen, n.e.g.</b>	<b>Aantal arbeiders</b>	<b>31 565</b>	<b>31 463</b>	<b>31 226</b>	<b>31 191</b>
		<b>Aantal bedienden</b>	<b>14 846</b>	<b>14 937</b>	<b>14 921</b>	<b>14 899</b>
		<b>Totaal</b>	<b>46 411</b>	<b>46 400</b>	<b>46 147</b>	<b>46 090</b>
		<b>Aantal uren (1)</b>	<b>4 847 684</b>	<b>4 867 401</b>	<b>6 187 141</b>	<b>6 779 543</b>
		<b>Trimestriële lonen (2)</b>			<b>279 154</b>	
29.1	- Vervaardiging van machines voor de productie en toepassing van mechanische energie, exclusief motoren voor	Aantal arbeiders	4 613	4 638	4 610	4 601
		Aantal bedienden	3 082	3 099	3 114	3 091
		Totaal	7 695	7 737	7 724	7 692
		Aantal uren (1)	863 372	809 908	1 018 497	1 123 202
		Trimestriële lonen (2)			53 082	
29.2	- Vervaardiging van overige machines voor algemeen gebruik	Aantal arbeiders	9 439	9 409	9 259	9 197
		Aantal bedienden	4 683	4 694	4 671	4 650
		Totaal	14 122	14 103	13 930	13 847
		Aantal uren (1)	1 671 655	1 579 440	1 918 439	2 092 304
		Trimestriële lonen (2)			86 983	
29.3	- Vervaardiging van machines voor de landbouw en de bosbouw	Aantal arbeiders	2 791	2 667	2 653	2 708
		Aantal bedienden	725	728	736	737
		Totaal	3 516	3 395	3 389	3 445
		Aantal uren (1)	347 471	312 899	461 974	492 384
		Trimestriële lonen (2)			17 274	
29.4	- Vervaardiging van gereedschapswerktuigen	Aantal arbeiders	1 431	1 422	1 377	1 385
		Aantal bedienden	666	667	645	654
		Totaal	2 097	2 089	2 022	2 039
		Aantal uren (1)	211 284	186 176	270 232	308 317
		Trimestriële lonen (2)			11 268	
29.5	- Vervaardiging van overige machines voor specifieke doeleinden	Aantal arbeiders	10 698	10 737	10 729	10 704
		Aantal bedienden	4 539	4 599	4 598	4 610
		Totaal	15 237	15 336	15 327	15 314
		Aantal uren (1)	1 456 052	1 590 828	2 043 830	2 217 832
		Trimestriële lonen (2)			88 883	
29.6	- Vervaardiging van wapens en munitie	Aantal arbeiders	1 082	1 091	1 107	1 115
		Aantal bedienden	686	682	687	689
		Totaal	1 768	1 773	1 794	1 804
		Aantal uren (1)	128 790	204 745	219 436	253 898
		Trimestriële lonen (2)			12 155	
29.7	- Vervaardiging van huishoudapparaten	Aantal arbeiders	1 511	1 499	1 491	1 481
		Aantal bedienden	465	468	470	468
		Totaal	1 976	1 967	1 961	1 949
		Aantal uren (1)	169 060	183 405	254 733	291 606
		Trimestriële lonen (2)			9 509	
30	<b>Vervaardiging van kantoor­machines en computers</b>	<b>Aantal arbeiders</b>	<b>627</b>	<b>621</b>	<b>622</b>	<b>615</b>
		<b>Aantal bedienden</b>	<b>1 594</b>	<b>1 592</b>	<b>1 566</b>	<b>1 554</b>
		<b>Totaal</b>	<b>2 221</b>	<b>2 213</b>	<b>2 188</b>	<b>2 169</b>
		<b>Aantal uren (1)</b>	<b>240 444</b>	<b>244 093</b>	<b>327 080</b>	<b>329 470</b>
		<b>Trimestriële lonen (2)</b>			<b>18 362</b>	
31	<b>Vervaardiging van elektrische machines en apparaten</b>	<b>Aantal arbeiders</b>	<b>17 981</b>	<b>17 818</b>	<b>17 883</b>	<b>17 701</b>
		<b>Aantal bedienden</b>	<b>9 245</b>	<b>9 175</b>	<b>9 181</b>	<b>9 106</b>
		<b>Totaal</b>	<b>27 226</b>	<b>26 993</b>	<b>27 064</b>	<b>26 807</b>
		<b>Aantal uren (1)</b>	<b>2 724 551</b>	<b>2 879 926</b>	<b>3 556 762</b>	<b>3 887 436</b>
		<b>Trimestriële lonen (2)</b>			<b>168 595</b>	
31.1	- Vervaardiging van elektromotoren en van elektrische generatoren en transformatoren	Aantal arbeiders	1 978	1 970	1 964	1 958
		Aantal bedienden	1 915	1 904	1 896	1 892
		Totaal	3 893	3 874	3 860	3 850
		Aantal uren (1)	332 178	455 974	509 474	564 790
		Trimestriële lonen (2)			28 410	

(1) Tot december 1998 uren-arbeiders, vanaf januari 1999 uren gepresteerd door de werknemers (bedienden en arbeiders).

(2) Brutolonen en -weden van de werknemers tewerkgesteld in de industriële afdelingen (in 1 000 EUR).

## PRODCOM - Tewerkstelling, uren en lonen

## cijfers) - vervolg

		2002	2003					NACE
November	December		Januari	Februari	Maart	April	Mei	Code
6 639	6 649	<b>6 808</b>	6 895	6 849	6 859	6 853	6 840	28.7
2 158	2 156	<b>2 187</b>	2 272	2 264	2 270	2 270	2 265	
8 797	8 805	<b>8 995</b>	9 167	9 113	9 129	9 123	9 105	
1 089 973	903 501	<b>1 122 505</b>	1 269 636	1 193 258	1 225 766	1 214 727	1 100 355	
	63 099	<b>228 198</b>			59 896			
<b>31 127</b>	<b>30 482</b>	<b>31 340</b>	<b>30 320</b>	<b>30 406</b>	<b>30 341</b>	<b>30 253</b>	<b>30 180</b>	29
<b>14 937</b>	<b>14 860</b>	<b>14 893</b>	<b>14 899</b>	<b>14 946</b>	<b>14 925</b>	<b>14 916</b>	<b>14 901</b>	
<b>46 064</b>	<b>45 342</b>	<b>46 233</b>	<b>45 219</b>	<b>45 352</b>	<b>45 266</b>	<b>45 169</b>	<b>45 081</b>	
<b>5 795 650</b>	<b>4 891 769</b>	<b>5 890 671</b>	<b>6 347 805</b>	<b>6 026 350</b>	<b>6 246 803</b>	<b>6 135 578</b>	<b>5 594 715</b>	
	<b>362 776</b>	<b>1 266 417</b>			<b>309 008</b>			
4 576	4 510	<b>4 598</b>	4 535	4 553	4 552	4 538	4 516	29.1
3 099	3 079	<b>3 077</b>	3 068	3 071	3 060	3 061	3 059	
7 675	7 589	<b>7 676</b>	7 603	7 624	7 612	7 599	7 575	
944 101	825 946	<b>966 261</b>	1 078 872	1 005 097	1 032 435	1 017 763	922 287	
	71 212	<b>237 673</b>			55 969			
9 244	9 198	<b>9 363</b>	9 035	9 017	9 011	9 000	9 006	29.2
4 686	4 670	<b>4 701</b>	4 689	4 709	4 708	4 711	4 704	
13 930	13 868	<b>14 064</b>	13 724	13 726	13 719	13 711	13 710	
1 809 226	1 603 764	<b>1 871 346</b>	1 926 535	1 851 352	1 934 896	1 917 887	1 756 286	
	108 309	<b>383 230</b>			91 373			
2 729	2 711	<b>2 745</b>	2 743	2 770	2 762	2 740	2 732	29.3
736	738	<b>727</b>	790	784	784	767	767	
3 465	3 449	<b>3 473</b>	3 533	3 554	3 546	3 507	3 499	
452 939	357 859	<b>462 440</b>	549 704	508 201	521 430	519 064	436 602	
	23 241	<b>84 509</b>			22 601			
1 369	1 369	<b>1 411</b>	1 373	1 355	1 364	1 360	1 351	29.4
653	646	<b>663</b>	656	656	654	655	658	
2 022	2 015	<b>2 074</b>	2 029	2 011	2 018	2 015	2 009	
258 050	207 681	<b>257 352</b>	291 579	274 196	279 861	276 966	256 884	
	14 948	<b>53 273</b>			13 399			
10 619	10 099	<b>10 617</b>	10 056	10 129	10 086	10 033	10 000	29.5
4 599	4 566	<b>4 577</b>	4 541	4 570	4 564	4 562	4 553	
15 218	14 665	<b>15 195</b>	14 597	14 699	14 650	14 595	14 553	
1 873 980	1 503 600	<b>1 886 690</b>	1 996 765	1 911 943	1 983 576	1 914 320	1 768 388	
	116 326	<b>405 442</b>			100 410			
1 114	1 109	<b>1 093</b>	1 103	1 102	1 095	1 102	1 092	29.6
690	686	<b>682</b>	683	686	682	679	678	
1 804	1 795	<b>1 776</b>	1 786	1 788	1 777	1 781	1 770	
211 190	184 035	<b>210 995</b>	233 633	223 700	230 241	232 091	211 389	
	14 103	<b>56 514</b>			14 341			
1 476	1 486	<b>1 509</b>	1 475	1 480	1 471	1 480	1 483	29.7
474	475	<b>463</b>	472	470	473	481	482	
1 950	1 961	<b>1 972</b>	1 947	1 950	1 944	1 961	1 965	
246 164	208 884	<b>235 583</b>	270 717	251 861	264 364	257 487	242 879	
	14 637	<b>45 776</b>			10 914			
<b>616</b>	<b>613</b>	<b>651</b>	<b>555</b>	<b>503</b>	<b>511</b>	<b>509</b>	<b>465</b>	30
<b>1 539</b>	<b>1 525</b>	<b>1 606</b>	<b>1 438</b>	<b>1 406</b>	<b>1 430</b>	<b>1 433</b>	<b>1 372</b>	
<b>2 155</b>	<b>2 138</b>	<b>2 257</b>	<b>1 993</b>	<b>1 909</b>	<b>1 941</b>	<b>1 942</b>	<b>1 837</b>	
<b>279 394</b>	<b>253 880</b>	<b>300 778</b>	<b>286 649</b>	<b>259 419</b>	<b>273 349</b>	<b>272 955</b>	<b>240 192</b>	
	<b>21 555</b>	<b>80 997</b>			<b>17 779</b>			
<b>17 764</b>	<b>17 397</b>	<b>17 965</b>	<b>17 090</b>	<b>16 910</b>	<b>16 891</b>	<b>16 789</b>	<b>16 747</b>	31
<b>9 151</b>	<b>9 064</b>	<b>9 170</b>	<b>9 257</b>	<b>9 142</b>	<b>9 128</b>	<b>9 201</b>	<b>9 187</b>	
<b>26 915</b>	<b>26 461</b>	<b>27 136</b>	<b>26 347</b>	<b>26 052</b>	<b>26 019</b>	<b>25 990</b>	<b>25 934</b>	
<b>3 338 665</b>	<b>2 684 569</b>	<b>3 355 318</b>	<b>3 630 130</b>	<b>3 399 154</b>	<b>3 515 762</b>	<b>3 326 473</b>	<b>3 137 339</b>	
	<b>224 777</b>	<b>771 432</b>			<b>179 422</b>			
1 942	1 944	<b>1 984</b>	1 928	1 908	1 916	1 877	1 859	31.1
1 874	1 877	<b>1 903</b>	1 854	1 799	1 807	1 791	1 788	
3 816	3 821	<b>3 888</b>	3 782	3 707	3 723	3 668	3 647	
471 919	387 448	<b>480 902</b>	513 931	468 989	509 885	457 924	425 620	
	33 329	<b>123 895</b>			28 927			



# PRODCOM - Tewerkstelling, uren en lonen

## Tewerkstelling, uren en lonen volgens de hoofdactiviteit van de vestiging (voorlopige)

NACE Code	Activiteit		2002			
			Juli	Augustus	September	Oktober
31.2	- Vervaardiging van schakel- en verdeelinrichtingen	Aantal arbeiders	5 059	4 957	4 937	4 945
		Aantal bedienden	2 399	2 370	2 362	2 349
		Totaal	7 458	7 327	7 299	7 294
		Aantal uren (1)	831 440	752 596	893 683	1 018 387
		Trimestriële lonen (2)			43 521	
31.3	- Vervaardiging van geïsoleerde kabels en draad	Aantal arbeiders	1 518	1 501	1 509	1 511
		Aantal bedienden	563	562	565	562
		Totaal	2 081	2 063	2 074	2 073
		Aantal uren (1)	161 923	222 218	265 464	282 350
		Trimestriële lonen (2)			12 435	
31.4	- Vervaardiging van accumulatoren en elektrische batterijen	Aantal arbeiders	1 124	1 120	1 116	1 109
		Aantal bedienden	305	306	305	305
		Totaal	1 429	1 426	1 421	1 414
		Aantal uren (1)	122 917	125 816	175 113	190 021
		Trimestriële lonen (2)			8 704	
31.5	- Vervaardiging van elektrische lampen en verlichtingsapparaten	Aantal arbeiders	3 838	3 884	3 907	3 872
		Aantal bedienden	1 414	1 419	1 410	1 412
		Totaal	5 252	5 303	5 317	5 284
		Aantal uren (1)	484 344	660 612	782 525	825 462
		Trimestriële lonen (2)			31 597	
31.6	- Vervaardiging van overige elektrische benodigdheden	Aantal arbeiders	4 464	4 386	4 450	4 306
		Aantal bedienden	2 649	2 614	2 643	2 586
		Totaal	7 113	7 000	7 093	6 892
		Aantal uren (1)	791 749	662 710	930 503	1 006 426
		Trimestriële lonen (2)			43 928	
32	<b>Vervaardiging van audio-, video- en telecommunicatieapparatuur</b>	<b>Aantal arbeiders</b>	<b>5 289</b>	<b>5 261</b>	<b>5 233</b>	<b>5 184</b>
		<b>Aantal bedienden</b>	<b>7 588</b>	<b>7 556</b>	<b>7 547</b>	<b>7 538</b>
		<b>Totaal</b>	<b>12 877</b>	<b>12 817</b>	<b>12 780</b>	<b>12 722</b>
		<b>Aantal uren (1)</b>	<b>1 107 288</b>	<b>1 408 180</b>	<b>1 820 321</b>	<b>1 769 107</b>
		<b>Trimestriële lonen (2)</b>			<b>106 065</b>	
32.1	- Vervaardiging van elektronische onderdelen	Aantal arbeiders	2 400	2 405	2 383	2 366
		Aantal bedienden	1 191	1 193	1 187	1 184
		Totaal	3 591	3 598	3 570	3 550
		Aantal uren (1)	391 565	360 551	478 807	488 879
		Trimestriële lonen (2)			25 125	
32.2	- Vervaardiging van zendapparatuur voor televisie en radio en van apparatuur voor lijntelefonie en voor	Aantal arbeiders	1 061	1 045	1 035	1 027
		Aantal bedienden	4 234	4 229	4 232	4 224
		Totaal	5 295	5 274	5 267	5 251
		Aantal uren (1)	332 408	684 311	746 489	737 620
		Trimestriële lonen (2)			50 838	
32.3	- Vervaardiging van audio- en videoapparatuur	Aantal arbeiders	1 828	1 811	1 815	1 791
		Aantal bedienden	2 163	2 134	2 128	2 130
		Totaal	3 991	3 945	3 943	3 921
		Aantal uren (1)	383 315	363 318	595 025	542 608
		Trimestriële lonen (2)			30 102	
32.A	- Vervaardiging van audio-, video- en telecommunicatieapparatuur (32.A = 32.2 + 32.3)	Aantal arbeiders	2 889	2 856	2 850	2 818
		Aantal bedienden	6 397	6 363	6 360	6 354
		Totaal	9 286	9 219	9 210	9 172
		Aantal uren (1)	715 723	1 047 629	1 341 514	1 280 228
		Trimestriële lonen (2)			80 940	
33	<b>Vervaardiging van medische apparatuur en instrumenten, van precisie- en optische instrumenten en van uurwerken</b>	<b>Aantal arbeiders</b>	<b>3 599</b>	<b>3 680</b>	<b>3 662</b>	<b>3 788</b>
		<b>Aantal bedienden</b>	<b>3 346</b>	<b>3 380</b>	<b>3 397</b>	<b>3 449</b>
		<b>Totaal</b>	<b>6 945</b>	<b>7 060</b>	<b>7 059</b>	<b>7 237</b>
		<b>Aantal uren (1)</b>	<b>750 808</b>	<b>759 354</b>	<b>953 615</b>	<b>1 084 029</b>
		<b>Trimestriële lonen (2)</b>			<b>43 488</b>	
33.1	- Vervaardiging van medische apparatuur en instrumenten en van orthopedische artikelen	Aantal arbeiders	1 271	1 290	1 298	1 297
		Aantal bedienden	767	771	768	775
		Totaal	2 038	2 061	2 066	2 072
		Aantal uren (1)	216 402	212 103	276 289	307 659
		Trimestriële lonen (2)			10 586	

(1) Tot december 1998 uren-arbeiders, vanaf januari 1999 uren gepresteerd door de werknemers (bedienden en arbeiders).

(2) Brutolonen en -weden van de werknemers tewerkgesteld in de industriële afdelingen (in 1 000 EUR).

## cijfers) - vervolg

		2002	2003					NACE
November	December		Januari	Februari	Maart	April	Mei	Code
4 872	4 815	<b>5 040</b>	4 712	4 633	4 628	4 610	4 599	31.2
2 355	2 341	<b>2 379</b>	2 327	2 294	2 302	2 358	2 352	
7 227	7 156	<b>7 419</b>	7 039	6 927	6 930	6 968	6 951	
879 459	723 763	<b>889 909</b>	932 806	916 185	917 401	850 697	827 963	
	59 517	<b>202 171</b>			45 248			
1 515	1 499	<b>1 528</b>	1 499	1 518	1 505	1 504	1 509	31.3
560	557	<b>562</b>	563	564	564	564	566	
2 075	2 056	<b>2 091</b>	2 062	2 082	2 069	2 068	2 075	
254 565	227 438	<b>254 187</b>	279 296	268 164	275 143	248 322	256 096	
	18 335	<b>60 634</b>			14 405			
1 112	1 110	<b>1 128</b>	1 090	1 084	1 077	1 076	1 075	31.4
304	304	<b>309</b>	305	306	305	301	300	
1 416	1 414	<b>1 437</b>	1 395	1 390	1 382	1 377	1 375	
161 769	114 512	<b>160 001</b>	181 453	160 251	158 942	164 748	155 602	
	11 275	<b>41 633</b>			9 762			
3 831	3 685	<b>3 870</b>	3 443	3 403	3 405	3 402	3 418	31.5
1 406	1 392	<b>1 424</b>	1 572	1 557	1 566	1 575	1 572	
5 237	5 077	<b>5 294</b>	5 015	4 960	4 971	4 977	4 990	
681 366	553 276	<b>703 079</b>	752 456	690 678	727 400	708 688	636 313	
	41 730	<b>145 510</b>			32 654			
4 492	4 344	<b>4 414</b>	4 418	4 364	4 360	4 320	4 287	31.6
2 652	2 593	<b>2 591</b>	2 636	2 622	2 584	2 612	2 609	
7 144	6 937	<b>7 005</b>	7 054	6 986	6 944	6 932	6 896	
889 587	678 132	<b>867 238</b>	970 188	894 887	926 991	896 094	835 745	
	60 591	<b>197 590</b>			48 426			
5 173	5 081	<b>5 332</b>	4 926	4 997	4 909	4 708	4 562	32
7 450	7 349	<b>7 708</b>	7 127	7 120	7 095	7 024	6 851	
12 623	12 430	<b>13 041</b>	12 053	12 117	12 004	11 732	11 413	
1 566 369	1 390 566	<b>1 662 027</b>	1 669 437	1 597 174	1 618 973	1 584 941	1 407 762	
	135 388	<b>495 275</b>			116 062			
2 366	2 327	<b>2 407</b>	2 234	2 239	2 227	2 215	2 210	32.1
1 168	1 164	<b>1 272</b>	1 157	1 144	1 140	1 141	1 139	
3 534	3 491	<b>3 680</b>	3 391	3 383	3 367	3 356	3 349	
424 476	370 750	<b>459 353</b>	447 122	430 037	458 250	432 646	382 956	
	31 805	<b>112 540</b>			24 391			
1 018	1 022	<b>1 093</b>	936	925	864	668	659	32.2
4 156	4 066	<b>4 269</b>	3 879	3 862	3 847	3 776	3 764	
5 174	5 088	<b>5 363</b>	4 815	4 787	4 711	4 444	4 423	
664 039	569 954	<b>693 857</b>	697 234	673 489	658 351	632 718	569 164	
	67 594	<b>249 405</b>			57 863			
1 789	1 732	<b>1 831</b>	1 756	1 833	1 818	1 825	1 693	32.3
2 126	2 119	<b>2 167</b>	2 091	2 114	2 108	2 107	1 948	
3 915	3 851	<b>3 998</b>	3 847	3 947	3 926	3 932	3 641	
477 854	449 862	<b>508 816</b>	525 081	493 648	502 372	519 577	455 642	
	35 989	<b>133 330</b>			33 809			
2 807	2 754	<b>2 925</b>	2 692	2 758	2 682	2 493	2 352	32.A
6 282	6 185	<b>6 436</b>	5 970	5 976	5 955	5 883	5 712	
9 089	8 939	<b>9 361</b>	8 662	8 734	8 637	8 376	8 064	
1 141 893	1 019 816	<b>1 202 674</b>	1 222 315	1 167 137	1 160 723	1 152 295	1 024 806	
	103 583	<b>382 735</b>			91 671			
3 623	3 712	<b>3 693</b>	3 566	3 607	3 574	3 588	3 578	33
3 352	3 383	<b>3 376</b>	3 383	3 475	3 429	3 441	3 446	
6 975	7 095	<b>7 069</b>	6 949	7 082	7 003	7 029	7 024	
892 206	809 796	<b>916 187</b>	980 832	950 521	970 733	948 682	881 238	
	56 595	<b>198 338</b>			46 649			
1 300	1 297	<b>1 281</b>	1 257	1 272	1 277	1 277	1 271	33.1
769	772	<b>762</b>	804	823	820	822	821	
2 069	2 069	<b>2 044</b>	2 061	2 095	2 097	2 099	2 092	
257 902	236 763	<b>262 017</b>	288 204	280 256	289 476	283 386	255 818	
	14 486	<b>48 509</b>			11 874			

# PRODCOM - Tewerkstelling, uren en lonen

## Tewerkstelling, uren en lonen volgens de hoofdactiviteit van de vestiging (voorlopige)

NACE Code	Activiteit		2002			
			Juli	Augustus	September	Oktober
33.2	- Vervaardiging van meet-, regel-, navigatie- en controleapparatuur	Aantal arbeiders	1 831	1 902	1 862	1 997
		Aantal bedienden	1 846	1 880	1 889	1 949
		Totaal	3 677	3 782	3 751	3 946
		Aantal uren (1)	392 647	415 500	511 170	595 332
		Trimestriële lonen (2)			24 910	
33.3	- Vervaardiging van apparaten voor de bewaking van industriële processen	Aantal arbeiders	231	229	235	224
		Aantal bedienden	505	498	504	495
		Totaal	736	727	739	719
		Aantal uren (1)	93 728	80 510	97 342	109 193
		Trimestriële lonen (2)			5 030	
33.4	- Vervaardiging van optische instrumenten en van foto- en filmapparatuur	Aantal arbeiders	188	180	185	187
		Aantal bedienden	206	209	215	210
		Totaal	394	389	400	397
		Aantal uren (1)	39 519	40 034	54 745	56 285
		Trimestriële lonen (2)			2 494	
33.5	- Vervaardiging van uurwerken	Aantal arbeiders	78	79	82	83
		Aantal bedienden	22	22	21	20
		Totaal	100	101	103	103
		Aantal uren (1)	8 512	11 207	14 069	15 560
		Trimestriële lonen (2)			467	
34	<b>Vervaardiging en assemblage van auto's, aanhangwagens en opleggers</b>	<b>Aantal arbeiders</b>	<b>40 937</b>	<b>40 947</b>	<b>40 944</b>	<b>40 924</b>
		<b>Aantal bedienden</b>	<b>6 430</b>	<b>6 427</b>	<b>6 412</b>	<b>6 421</b>
		<b>Totaal</b>	<b>47 367</b>	<b>47 374</b>	<b>47 356</b>	<b>47 345</b>
		<b>Aantal uren (1)</b>	<b>4 460 219</b>	<b>4 370 274</b>	<b>6 235 738</b>	<b>6 666 098</b>
		<b>Trimestriële lonen (2)</b>			<b>268 725</b>	
34.1	- Vervaardiging en assemblage van auto's	Aantal arbeiders	28 041	27 919	27 842	27 864
		Aantal bedienden	3 412	3 405	3 390	3 389
		Totaal	31 453	31 324	31 232	31 253
		Aantal uren (1)	2 867 043	2 808 196	4 070 753	4 314 180
		Trimestriële lonen (2)			179 354	
34.2	- Vervaardiging van carrosserieën; vervaardiging van aanhangwagens, caravans en opleggers	Aantal arbeiders	5 112	5 181	5 200	5 208
		Aantal bedienden	1 024	1 014	1 015	1 004
		Totaal	6 136	6 195	6 215	6 212
		Aantal uren (1)	553 030	621 715	823 037	882 513
		Trimestriële lonen (2)			31 249	
34.3	- Vervaardiging van onderdelen en accessoires voor motorvoertuigen en motoren daarvan	Aantal arbeiders	7 784	7 847	7 902	7 852
		Aantal bedienden	1 994	2 008	2 007	2 028
		Totaal	9 778	9 855	9 909	9 880
		Aantal uren (1)	1 040 146	940 363	1 341 948	1 469 405
		Trimestriële lonen (2)			58 123	
35	<b>Vervaardiging van overige transportmiddelen</b>	<b>Aantal arbeiders</b>	<b>4 912</b>	<b>4 874</b>	<b>4 886</b>	<b>4 895</b>
		<b>Aantal bedienden</b>	<b>4 398</b>	<b>4 417</b>	<b>4 450</b>	<b>4 441</b>
		<b>Totaal</b>	<b>9 310</b>	<b>9 291</b>	<b>9 336</b>	<b>9 336</b>
		<b>Aantal uren (1)</b>	<b>888 838</b>	<b>957 943</b>	<b>1 104 597</b>	<b>1 206 447</b>
		<b>Trimestriële lonen (2)</b>			<b>62 240</b>	
35.4	- Vervaardiging van motorrijwielen en rijwielen	Aantal arbeiders	398	398	392	393
		Aantal bedienden	113	112	111	110
		Totaal	511	510	503	503
		Aantal uren (1)	54 873	53 217	66 182	73 907
		Trimestriële lonen (2)			2 310	
35.D	- Vervaardiging van overige transportmiddelen, n.e.g. (35D= 35.1 + 35.2 + 35.3 + 35.5)	Aantal arbeiders	4 514	4 476	4 494	4 502
		Aantal bedienden	4 285	4 305	4 339	4 331
		Totaal	8 799	8 781	8 833	8 833
		Aantal uren (1)	833 965	904 726	1 038 415	1 132 540
		Trimestriële lonen (2)			59 930	
36	<b>Vervaardiging van meubelen; overige industrie</b>	<b>Aantal arbeiders</b>	<b>16 664</b>	<b>16 638</b>	<b>16 670</b>	<b>16 558</b>
		<b>Aantal bedienden</b>	<b>3 518</b>	<b>3 524</b>	<b>3 498</b>	<b>3 502</b>
		<b>Totaal</b>	<b>20 182</b>	<b>20 162</b>	<b>20 168</b>	<b>20 060</b>
		<b>Aantal uren (1)</b>	<b>1 757 300</b>	<b>1 886 121</b>	<b>2 634 029</b>	<b>2 809 210</b>
		<b>Trimestriële lonen (2)</b>			<b>86 045</b>	

(1) Tot december 1998 uren-arbeiders, vanaf januari 1999 uren gepresteerd door de werknemers (bedienden en arbeiders).

(2) Brutolonen en -weden van de werknemers tewerkgesteld in de industriële afdelingen (in 1 000 EUR).

## cijfers) - vervolg

		2002	2003					NACE
November	December		Januari	Februari	Maart	April	Mei	Code
1 818	1 907	<b>1 908</b>	1 847	1 879	1 839	1 849	1 846	33.2
1 857	1 885	<b>1 875</b>	1 844	1 924	1 873	1 890	1 899	
3 675	3 792	<b>3 784</b>	3 691	3 803	3 712	3 739	3 745	
475 657	429 020	<b>492 466</b>	521 431	512 229	519 366	506 040	477 889	
	32 422	<b>115 534</b>			27 173			
230	233	<b>234</b>	211	206	208	213	209	33.3
497	492	<b>509</b>	503	498	502	502	502	
727	725	<b>744</b>	714	704	710	715	711	
93 209	81 908	<b>98 126</b>	102 557	95 588	98 595	97 313	88 779	
	5 859	<b>21 655</b>			4 725			
191	191	<b>185</b>	170	169	170	169	172	33.4
209	214	<b>207</b>	212	210	212	207	204	
400	405	<b>392</b>	382	379	382	376	376	
52 287	50 973	<b>50 660</b>	54 101	48 826	49 621	49 132	46 575	
	3 200	<b>10 489</b>			2 363			
84	84	<b>83</b>	81	81	80	80	80	33.5
20	20	<b>20</b>	20	20	22	20	20	
104	104	<b>104</b>	101	101	102	100	100	
13 151	11 132	<b>12 916</b>	14 539	13 622	13 675	12 811	12 177	
	627	<b>2 152</b>			513			
<b>40 808</b>	<b>40 571</b>	<b>40 988</b>	<b>39 319</b>	<b>39 291</b>	<b>39 199</b>	<b>39 046</b>	<b>38 911</b>	34
<b>6 408</b>	<b>6 363</b>	<b>6 419</b>	<b>6 344</b>	<b>6 334</b>	<b>6 346</b>	<b>6 331</b>	<b>6 349</b>	
<b>47 216</b>	<b>46 934</b>	<b>47 407</b>	<b>45 663</b>	<b>45 625</b>	<b>45 545</b>	<b>45 377</b>	<b>45 260</b>	
<b>5 688 478</b>	<b>4 586 173</b>	<b>5 699 775</b>	<b>5 908 072</b>	<b>5 737 796</b>	<b>5 953 038</b>	<b>5 598 550</b>	<b>5 307 162</b>	
	<b>386 555</b>	<b>1 286 304</b>			<b>303 130</b>			
27 778	27 658	<b>28 050</b>	26 334	26 213	26 096	25 989	25 899	34.1
3 374	3 366	<b>3 405</b>	3 329	3 306	3 301	3 278	3 287	
31 152	31 024	<b>31 456</b>	29 663	29 519	29 397	29 267	29 186	
3 671 434	2 901 880	<b>3 713 361</b>	3 737 799	3 665 444	3 804 383	3 465 824	3 386 168	
	261 058	<b>871 569</b>			200 600			
5 209	5 161	<b>5 159</b>	5 075	5 097	5 107	5 054	5 019	34.2
990	974	<b>1 019</b>	975	975	980	984	985	
6 199	6 135	<b>6 178</b>	6 050	6 072	6 087	6 038	6 004	
745 545	646 046	<b>754 274</b>	819 449	772 167	801 000	790 920	703 162	
	47 817	<b>150 680</b>			35 972			
7 821	7 752	<b>7 778</b>	7 910	7 981	7 996	8 003	7 993	34.3
2 044	2 023	<b>1 994</b>	2 040	2 053	2 065	2 069	2 077	
9 865	9 775	<b>9 772</b>	9 950	10 034	10 061	10 072	10 070	
1 271 499	1 038 247	<b>1 232 139</b>	1 350 824	1 300 185	1 347 655	1 341 806	1 217 832	
	77 679	<b>264 055</b>			66 558			
<b>4 896</b>	<b>4 733</b>	<b>4 974</b>	<b>4 665</b>	<b>4 625</b>	<b>4 686</b>	<b>4 676</b>	<b>4 673</b>	35
<b>4 451</b>	<b>4 222</b>	<b>4 450</b>	<b>4 311</b>	<b>4 319</b>	<b>4 332</b>	<b>4 308</b>	<b>4 287</b>	
<b>9 347</b>	<b>8 955</b>	<b>9 425</b>	<b>8 976</b>	<b>8 944</b>	<b>9 018</b>	<b>8 984</b>	<b>8 960</b>	
<b>1 096 275</b>	<b>940 912</b>	<b>1 093 733</b>	<b>1 141 281</b>	<b>1 051 673</b>	<b>1 083 381</b>	<b>1 078 311</b>	<b>1 031 918</b>	
	<b>81 537</b>	<b>292 511</b>			<b>66 797</b>			
392	392	<b>420</b>	241	240	296	293	302	35.4
111	115	<b>115</b>	86	87	97	99	98	
503	507	<b>536</b>	327	327	393	392	400	
64 147	58 348	<b>67 649</b>	47 327	44 667	52 680	55 776	50 210	
	3 054	<b>11 249</b>			1 928			
4 504	4 341	<b>4 553</b>	4 424	4 385	4 390	4 383	4 371	35.D
4 340	4 107	<b>4 335</b>	4 225	4 232	4 235	4 209	4 189	
8 844	8 448	<b>8 888</b>	8 649	8 617	8 625	8 592	8 560	
1 032 128	882 564	<b>1 026 084</b>	1 093 954	1 007 006	1 030 701	1 022 535	981 708	
	78 483	<b>281 263</b>			64 869			
<b>16 438</b>	<b>16 346</b>	<b>16 920</b>	<b>16 183</b>	<b>16 061</b>	<b>16 047</b>	<b>15 983</b>	<b>15 874</b>	36
<b>3 509</b>	<b>3 527</b>	<b>3 539</b>	<b>3 523</b>	<b>3 514</b>	<b>3 503</b>	<b>3 509</b>	<b>3 489</b>	
<b>19 947</b>	<b>19 873</b>	<b>20 460</b>	<b>19 706</b>	<b>19 575</b>	<b>19 550</b>	<b>19 492</b>	<b>19 363</b>	
<b>2 382 267</b>	<b>1 959 315</b>	<b>2 426 853</b>	<b>2 551 042</b>	<b>2 454 080</b>	<b>2 493 509</b>	<b>2 370 382</b>	<b>2 223 778</b>	
	<b>106 665</b>	<b>393 590</b>			<b>95 799</b>			

# PRODCOM - Tewerkstelling, uren en lonen

## Tewerkstelling, uren en lonen volgens de hoofdactiviteit van de vestiging (voorlopige)

NACE Code	Activiteit		2002			
			Juli	Augustus	September	Oktober
36.1	- Vervaardiging van meubelen	Aantal arbeiders	13 581	13 563	13 562	13 473
		Aantal bedienden	2 663	2 663	2 652	2 654
		Totaal	16 244	16 226	16 214	16 127
		Aantal uren (1)	1 362 648	1 577 578	2 177 506	2 316 870
		Trimestriële lonen (2)			69 471	
36.2	- Bewerking van edelstenen en vervaardiging van juwelen en dergelijke artikelen	Aantal arbeiders	1 351	1 350	1 356	1 335
		Aantal bedienden	364	366	368	372
		Totaal	1 715	1 716	1 724	1 707
		Aantal uren (1)	184 930	104 942	189 842	207 186
		Trimestriële lonen (2)			6 052	
36.3	- Vervaardiging van muziekinstrumenten	Aantal arbeiders	##	##	##	##
		Aantal bedienden	##	##	##	##
		Totaal	31	33	35	35
		Aantal uren (1)	3 162	3 431	4 369	5 210
		Trimestriële lonen (2)			116	
36.4	- Vervaardiging van sportartikelen	Aantal arbeiders	89	92	94	92
		Aantal bedienden	26	26	26	24
		Totaal	115	118	120	116
		Aantal uren (1)	11 494	12 356	15 769	16 972
		Trimestriële lonen (2)			570	
36.5	- Vervaardiging van spellen en speelgoed	Aantal arbeiders	484	481	479	476
		Aantal bedienden	177	180	161	162
		Totaal	661	661	640	638
		Aantal uren (1)	58 887	55 848	72 987	69 483
		Trimestriële lonen (2)			3 337	
36.6	- Diverse industrie, n.e.g.	Aantal arbeiders	##	##	##	##
		Aantal bedienden	##	##	##	##
		Totaal	1 013	1 012	1 014	1 021
		Aantal uren (1)	104 960	100 990	126 966	144 641
		Trimestriële lonen (2)			4 744	
36.A	- Overige industrie, m.i.v. de vervaardiging van muziekinstrumenten (36.A = 36.3 + 36.6)	Aantal arbeiders	809	810	811	819
		Aantal bedienden	235	235	238	237
		Totaal	1 044	1 045	1 049	1 056
		Aantal uren (1)	108 122	104 421	131 335	149 851
		Trimestriële lonen (2)			4 860	
<b>Totaal</b>		<b>Aantal arbeiders</b>	<b>362 150</b>	<b>361 800</b>	<b>361 846</b>	<b>361 044</b>
		<b>Aantal bedienden</b>	<b>165 299</b>	<b>165 416</b>	<b>165 540</b>	<b>165 451</b>
		<b>Totaal</b>	<b>527 449</b>	<b>527 216</b>	<b>527 386</b>	<b>526 495</b>
		<b>Aantal uren (1)</b>	<b>53 791 060</b>	<b>55 495 316</b>	<b>69 462 527</b>	<b>75 219 811</b>
		<b>Trimestriële lonen (2)</b>			<b>3 231 709</b>	

(1) Tot december 1998 uren-arbeiders, vanaf januari 1999 uren gepresteerd door de werknemers (bedienden en arbeiders).

(2) Brutolonen en -weden van de werknemers tewerkgesteld in de industriële afdelingen (in 1 000 EUR).

## cijfers) - vervolg en einde

		2002	2003					NACE
November	December		Januari	Februari	Maart	April	Mei	Code
13 379	13 313	<b>13 721</b>	13 219	13 135	13 069	13 009	12 903	36.1
2 655	2 678	<b>2 669</b>	2 675	2 678	2 666	2 674	2 659	
16 034	15 991	<b>16 390</b>	15 894	15 813	15 735	15 683	15 562	
1 951 728	1 597 656	<b>1 984 179</b>	2 105 325	2 027 307	2 037 408	1 954 456	1 792 655	
	85 413	<b>317 339</b>			78 030			
1 320	1 308	<b>1 444</b>	1 263	1 256	1 305	1 329	1 332	36.2
382	384	<b>381</b>	387	378	381	381	378	
1 702	1 692	<b>1 825</b>	1 650	1 634	1 686	1 710	1 710	
195 177	154 226	<b>192 917</b>	188 469	179 844	189 084	159 087	187 341	
	7 622	<b>28 915</b>			6 378			
##	##	<b>##</b>	##	##	##	##	##	36.3
##	##	<b>##</b>	##	##	##	##	##	
36	35	<b>33</b>	34	33	33	33	33	
4 318	3 437	<b>4 112</b>	4 661	4 319	4 689	4 791	4 359	
	139	<b>537</b>			134			
89	87	<b>95</b>	89	82	89	88	88	36.4
24	24	<b>25</b>	24	24	24	24	24	
113	111	<b>120</b>	113	106	113	112	112	
13 730	9 919	<b>14 386</b>	15 109	14 856	15 758	14 404	14 043	
	554	<b>2 253</b>			523			
477	476	<b>483</b>	473	470	466	469	466	36.5
156	152	<b>173</b>	147	147	145	142	141	
633	628	<b>656</b>	620	617	611	611	607	
59 852	56 228	<b>65 038</b>	66 933	61 915	68 470	79 046	73 220	
	4 689	<b>15 171</b>			3 723			
##	##	<b>##</b>	##	##	##	##	##	36.6
##	##	<b>##</b>	##	##	##	##	##	
1 017	1 004	<b>1 026</b>	985	984	988	969	968	
122 495	108 346	<b>125 038</b>	133 961	126 577	130 923	126 503	114 508	
	5 681	<b>20 896</b>			5 023			
814	804	<b>821</b>	783	784	788	768	767	36.A
239	235	<b>238</b>	236	233	233	234	234	
1 053	1 039	<b>1 059</b>	1 019	1 017	1 021	1 002	1 001	
126 813	111 783	<b>129 151</b>	138 622	130 896	135 612	131 294	118 867	
	5 820	<b>21 433</b>			5 157			
<b>359 430</b>	<b>356 132</b>	<b>363 199</b>	<b>352 367</b>	<b>351 842</b>	<b>351 559</b>	<b>350 384</b>	<b>349 706</b>	
<b>165 377</b>	<b>164 631</b>	<b>165 948</b>	<b>164 446</b>	<b>164 380</b>	<b>164 523</b>	<b>164 595</b>	<b>164 325</b>	
<b>524 807</b>	<b>520 763</b>	<b>529 147</b>	<b>516 813</b>	<b>516 222</b>	<b>516 082</b>	<b>514 979</b>	<b>514 031</b>	
<b>64 707 538</b>	<b>55 554 086</b>	<b>65 821 037</b>	<b>69 954 808</b>	<b>66 204 370</b>	<b>68 289 281</b>	<b>66 855 700</b>	<b>62 400 792</b>	
	<b>4 188 379</b>	<b>14 731 523</b>			<b>3 506 845</b>			

# PRODCOM - Bestellingen

## Waarde van de bestellingen voor bepaalde bedrijfstakken volgens

NACE code	Activiteit	Bestelling	2002			
			Juli	Augustus	September	Oktober
1E	Vervaardiging van textiel (1E= 17 behalve textielveredeling)	Totaal	363 488	332 763	469 330	502 627
		Waarvan voor het buitenland	294 970	263 895	370 144	394 467
18	Vervaardiging van kleding en bontnijverheid	Totaal	42 663	66 040	40 917	40 276
		Waarvan voor het buitenland	22 626	29 628	19 555	19 951
21	Vervaardiging van pulp, papier en papierwaren	Totaal	303 939	284 937	323 805	349 998
		Waarvan voor het buitenland	202 022	186 881	215 731	228 782
24	Vervaardiging van chemische producten	Totaal	2 245 277	1 961 012	2 237 159	2 334 481
		Waarvan voor het buitenland	1 685 358	1 456 095	1 735 217	1 741 747
2C	Metallurgie (2C= 27 m.u.v. EGK)	Totaal	358 562	342 477	406 021	425 528
		Waarvan voor het buitenland	294 892	273 019	317 628	334 477
2E	Metallurgie (2E = 27 behalve Staalindustrie Verbond)	Totaal				
		Waarvan voor het buitenland				
2D	Vervaardiging van produkten van metaal (2D=28 m.u.v. oppervlaktebehandeling en en bekleding van metaal)	Totaal	371 706	472 078	528 728	520 937
		Waarvan voor het buitenland	176 651	222 731	236 944	230 927
29	Vervaardiging van machines, apparaten en werktuigen, n.e.g.	Totaal	490 317	443 103	563 629	623 799
		Waarvan voor het buitenland	353 269	298 759	385 777	450 208
30	Vervaardiging van kantoor­machines en computers	Totaal	20 996	31 039	39 727	41 187
		Waarvan voor het buitenland	15 472	25 632	32 905	35 318
31	Vervaardiging van elektrische machines en apparaten	Totaal	380 039	332 758	336 868	412 154
		Waarvan voor het buitenland	273 662	203 128	215 159	277 337
32	Vervaardiging van audio-, video- en telecommunicatieapparatuur	Totaal	173 966	165 730	209 587	214 873
		Waarvan voor het buitenland	153 053	138 963	168 559	172 880
33	Vervaardiging van medische apparatuur en instrumenten, van precisie- en optische instrumenten en van uurwerken	Totaal	67 710	65 839	61 752	77 028
		Waarvan voor het buitenland	38 369	43 889	34 890	46 477
34	Vervaardiging en assemblage van auto's, aanhangwagens en opleggers	Totaal	993 170	1 041 417	1 481 728	1 648 481
		Waarvan voor het buitenland	872 976	909 118	1 301 424	1 442 248
35	Vervaardiging van overige transportmiddelen	Totaal	58 940	66 895	70 603	98 541
		Waarvan voor het buitenland	36 310	44 055	47 891	77 735

## de hoofdactiviteit van de vestiging (voorlopige cijfers in 1 000 €)

		2002	2003					NACE
November	December		Januari	Februari	Maart	April	Mei	code
400 613	329 458	<b>4 920 213</b>	404 909	390 644	385 398	398 497	362 128	1E
315 809	256 413	<b>3 863 824</b>	320 562	307 828	306 500	316 184	287 555	
33 309	26 447	<b>517 798</b>	48 043	57 874	47 529	34 556	30 523	18
17 588	11 331	<b>246 642</b>	21 352	25 834	23 942	19 096	15 081	
314 559	276 491	<b>3 836 541</b>	328 792	319 377	329 409	319 305	308 931	21
208 099	184 357	<b>2 537 806</b>	211 394	210 757	212 327	210 618	203 794	
2 106 763	1 964 385	<b>26 200 932</b>	2 338 012	2 195 889	2 441 410	2 313 342	2 171 033	24
1 590 336	1 481 044	<b>20 018 652</b>	1 799 927	1 697 241	1 918 126	1 740 864	1 641 492	
378 450	296 829	<b>4 732 650</b>						2C
289 187	233 895	<b>3 746 352</b>						
			413 084	375 443	402 544	394 485	397 401	2E
			332 981	298 019	320 434	314 189	315 396	
474 123	440 148	<b>5 630 544</b>	437 888	439 290	477 877	508 304	468 908	2D
202 502	175 982	<b>2 530 423</b>	198 661	203 741	207 599	221 944	205 731	
595 767	562 663	<b>6 887 975</b>	600 926	579 908	607 009	556 521	583 529	29
423 313	368 373	<b>4 877 778</b>	440 645	399 036	427 425	390 946	413 905	
31 794	38 733	<b>432 389</b>	27 676	21 858	34 754	29 598	20 175	30
24 506	27 578	<b>351 253</b>	20 288	15 412	25 164	23 618	11 545	
340 463	314 145	<b>4 280 031</b>	300 695	328 147	335 296	333 862	278 322	31
199 068	186 519	<b>2 692 267</b>	171 274	198 388	201 782	192 837	157 064	
224 012	236 775	<b>2 482 486</b>	179 353	196 835	195 290	221 423	201 762	32
189 871	196 736	<b>2 034 556</b>	152 793	160 036	167 044	186 759	167 497	
90 054	79 720	<b>864 782</b>	79 529	72 763	70 533	76 074	64 479	33
44 416	40 119	<b>495 665</b>	48 508	45 126	37 508	44 395	35 678	
1 349 757	1 209 862	<b>16 358 710</b>	1 198 402	1 270 657	1 403 957	1 279 827	1 290 274	34
1 173 451	1 042 779	<b>14 305 567</b>	1 039 806	1 113 449	1 214 602	1 110 940	1 125 063	
89 122	233 501	<b>1 313 248</b>	219 034	104 832	136 049	138 244	129 499	35
68 515	203 078	<b>979 052</b>	145 546	83 817	102 158	115 418	109 901	





---

## Inleiding

---

1 januari 1994 betekent een keerpunt in de opstelling van maandstatistieken van de industriële productie. Tot 1993 bestond voor de meeste sectoren een specifieke maandstatistiek. De gebruikte goederennomenclatuur was een empirisch ontworpen productenlijst per bedrijfstak.

Sinds het tot stand komen van de interne markt op 1 januari '93 is de behoefte aan internationaal vergelijkbare resultaten toegenomen. Men wil de gegevens over productie kunnen koppelen aan die over de buitenlandse handel. Dit leidde tot de PRODCOM-enquête.

De meeste industriële ondernemingen met 10 of meer personeelsleden of met een jaaromzet van 2 478 935,25 EUR, en sommige andere ondernemingen met een industriële nevenactiviteit waar tenminste 20 personen werken, zijn onderworpen aan Prodcom.

Om uiteenlopende redenen worden de statistieken van enkele sectoren (energie, recuperatie, waterdistributie, slachthuizen, zuivel, ijzer en staal) nog ingezameld volgens het oude systeem.

De nieuwe nomenclatuur voor de productiestatistieken, de Prodcom-lijst, bevat ongeveer 5.700 industriële producten, hoofdzakelijk goederen, maar ook een aantal industriële diensten. Elke rubriek van de Prodcom-lijst wordt aangeduid door een code van acht cijfers. De eerste zes cijfers komen overeen met de statistische classificatie van producten, gekoppeld aan de economische activiteiten (CPA). Bovendien bestaan de rubrieken van de Prodcom-lijst uit artikelen of groepen artikelen van de gecombineerde nomenclatuur.

Er wordt geënquêteerd op het niveau van de lokale eenheid. Indien in één lokale eenheid meerdere activiteiten worden uitgeoefend, vult men één aangifte in per activiteit, t.t.z. per afdeling (2 cijfers) van de NACE-rev. 1. Naast gegevens betreffende de waarde van de productie volgens de hoofdactiviteit, zijn er ook gegevens betreffende tewerkstelling en arbeidsvolume (Prodcom publikatie «Productiewaarde en tewerkstelling volgens de hoofdactiviteit»).

Opmerking : Bepaalde producten komen in de publikatie niet voor op het niveau van acht cijfers van de Prodcom lijst. Dit is te wijten aan de vertrouwelijkheid van sommige gegevens. De waarde van de productie van deze “vertrouwelijke” producten is opgenomen in een minder gedetailleerde code.

De resultaten zijn nog voorlopig, omdat er nog steeds een kleine non-respons is.

# PRODCOM - Leveringen per product

## Leveringen (1) in waarde en in hoeveelheid volgens de CPA en de Prodcom-lijst (voorlopige cijfers)

Code (2)	Omschrijving	Eenheid	2003			
			Januari	Februari	Maart	April
14	<b>ANDERE DELFSTOFFEN</b>	x 1 000 EUR	<b>45 011</b>	<b>49 691</b>	<b>63 345</b>	<b>67 571</b>
	<b>WAARVAN:</b>	kg	<b>3 627 893 254</b>	<b>4 137 703 687</b>	<b>5 608 204 123</b>	<b>5 664 963 012</b>
141112	- GRANIET, ZANDSTEEN EN ANDER BOUW- OF SIERSTEEN	x 1 000 EUR	86	90	142	160
		kg	399 180	514 248	934 080	1 086 660
1412	- KALKSTEEN, GIPS EN KRIJT	x 1 000 EUR	10 967	10 614	10 813	10 847
	<b>WAARVAN:</b>	kg	707 801 115	677 982 175	710 571 912	723 141 220
141220	- - Krijt en dolomiet	x 1 000 EUR	<b>8 290</b>	<b>7 973</b>	<b>7 828</b>	<b>7 674</b>
		kg	<b>301 704 110</b>	<b>344 102 210</b>	<b>310 406 220</b>	<b>295 440 960</b>
142	- ZAND EN KLEI	x 1 000 EUR	23 676	26 663	37 964	39 857
		kg	2 785 379 553	3 279 566 533	4 594 157 479	4 686 730 478
14211	- - Grint en zand	x 1 000 EUR	<b>23 328</b>	<b>26 299</b>	<b>37 517</b>	<b>39 286</b>
		kg	<b>2 765 944 654</b>	<b>3 258 174 950</b>	<b>4 555 951 957</b>	<b>4 647 978 276</b>
142111	- - - Natuurlijk zand	x 1 000 EUR	7 291	7 090	8 381	8 875
		kg	642 041 832	678 394 062	905 120 312	924 871 973
142112	- - - Korrels, scherven, splinters en poeder van steen; keien, grint, steenslag waarvan:	x 1 000 EUR	15 792	18 324	26 385	26 924
		kg	2 115 826 686	2 552 302 802	3 561 533 385	3 610 041 428
14211230	- - - - Steenslag voor de vervaardiging van beton, voor de wegenbouw en voor ander gebruik in de bouw	x 1 000 EUR	13 445	15 420	21 693	22 598
		kg	1 786 897 336	2 134 105 222	2 929 523 244	3 015 029 791
142113	- - - Macadam; teermacadam	x 1 000 EUR	245	885	2 751	3 487
		kg	8 076 136	27 478 086	89 298 260	113 064 875
14221	- - Klei en kaolien	x 1 000 EUR	<b>348</b>	<b>364</b>	<b>447</b>	<b>571</b>
		kg	<b>19 434 899</b>	<b>21 391 583</b>	<b>38 205 522</b>	<b>38 752 202</b>
14301	- MINERALEN VOOR DE CHEMISCHE EN KUNSTMESTINDUSTRIE	x 1 000 EUR	5 729	6 854	7 567	10 169
	<b>WAARVAN:</b>	kg	43 318 003	61 661 741	69 579 309	96 244 500
14301389	- - Andere minerale stoffen, n.e.g.	x 1 000 EUR	<b>3 283</b>	<b>4 527</b>	<b>5 453</b>	<b>7 742</b>
		kg	<b>33 647 808</b>	<b>51 815 427</b>	<b>61 152 173</b>	<b>86 877 480</b>
15	<b>VOEDINGSMIDDELEN EN DRANKEN (4)</b>	x 1 000 EUR	<b>1 554 599</b>	<b>1 494 448</b>	<b>1 559 659</b>	<b>1 596 887</b>
		-				
151	- VLEES EN VLEESPRODUKTEN (5)	x 1 000 EUR	272 890	254 633	263 800	272 385
		-				
1511	- - Vers en geconserveerd vlees (behalve van gevogelte) (5)	x 1 000 EUR	<b>90 718</b>	<b>86 456</b>	<b>86 837</b>	<b>91 165</b>
		-				
15111	- - - Vlees en eetbare slachtafvallen van runderen, varkens, schapen, geiten, paarden en ezels (5) waarvan:	x 1 000 EUR	84 887	81 464	81 710	85 558
		kg	43 006 692	41 321 342	41 535 282	41 786 201
151111	- - - - Vlees van runderen, vers of gekoeld (5)	x 1 000 EUR	21 531	19 911	20 256	22 376
		kg	4 610 117	4 218 035	4 266 497	4 608 017
15111140	- - - - - Vers of gekoeld rundvlees (hele dieren, halve dieren, voorvoeten en achtervoeten) (5)	x 1 000 EUR	1 356	1 206	1 297	1 386
		kg	321 545	271 462	290 911	307 239
15111190	- - - - - Rundvlees, ander, vers of gekoeld (5)	x 1 000 EUR	20 176	18 705	18 959	20 991
		kg	4 288 572	3 946 573	3 975 586	4 300 778
151113	- - - - Vlees van varkens, vers of gekoeld (5)	x 1 000 EUR	51 183	48 282	49 619	49 807
		kg	28 973 690	27 161 932	28 401 823	27 495 658
15111330	- - - - - Verse of gekoelde varkens, hele en halve dieren (5)	x 1 000 EUR	8 001	7 979	8 098	7 930
		kg	5 682 572	5 581 210	5 674 542	5 521 524

(1) Leveringen m.i.v. aan het buitenland geleverd maakloonwerk.

(2) Statistische classering van producten gekoppeld aan activiteiten - CPA (2-6 cijfers); Prodcom-lijst (8 cijfers).

(4) M.u.v. slachterijen en melkerijen.

(5) M.u.v. slachterijen.

## Leveringen (1) in waarde en in hoeveelheid volgens de CPA en de Prodcorm-lijst (voorlopige cijfers) - vervolg

Code (2)	Omschrijving	Eenheid	2003			
			Januari	Februari	Maart	April
15111350	----- Verse of gekoelde varkenshammen, -schouders en delen daarvan (5)	x 1 000 EUR kg	9 375 5 744 120	7 992 4 812 881	8 462 5 328 641	8 280 5 182 611
15111390	----- Vers of gekoeld varkensvlees, n.e.g. (5)	x 1 000 EUR kg	33 807 17 546 998	32 312 16 767 841	33 059 17 398 640	33 597 16 791 523
151114	---- Vlees van varkens, bevroren (5) waarvan:	x 1 000 EUR kg	7 099 5 878 977	8 624 6 483 767	6 791 5 299 019	8 289 5 912 137
15111490	----- Bevroren varkensvlees, n.e.g.	x 1 000 EUR kg	6 189 4 385 534	7 664 4 956 427	5 963 3 880 449	7 315 4 420 579
15111600	---- Bevroren lams- of schapenvlees(5)	x 1 000 EUR kg	81 14 913	73 13 491	87 15 548	117 19 340
15111800	---- Vlees van paarden, ezels, muilieren of muilezels, vers, gekoeld of bevroren (5)	x 1 000 EUR kg	1 914 466 554	1 643 390 918	1 957 481 055	1 889 463 773
15111900	---- Eetbare slachtafvallen, enz., vers, gekoeld of bevroren (5)	x 1 000 EUR kg	1 240 2 625 089	1 241 2 677 484	1 204 2 696 768	1 119 2 875 941
15112	--- Huidwol en ongelooide huiden en vellen van runderen of paardachtigen (5)	x 1 000 EUR -	337	293	453	315
151130	--- Runder-, schape-, geite- en varkensvet en vet van gevogelte (5) waarvan:	x 1 000 EUR kg	1 123 2 929 125	1 171 3 141 155	1 058 3 093 036	1 130 3 549 459
15113070	---- Rund-, schape- of geitevet, ruw of gesmolten (5)	x 1 000 EUR kg	56 181 887	36 123 203	59 208 034	74 265 740
151140	--- Ruwe afvallen, niet geschikt voor menselijke consumptie (5)	x 1 000 EUR kg	4 372 11 824 423	3 527 10 379 310	3 616 11 893 159	4 162 10 505 766
15114030	---- Darmen, blazen en magen van dieren, andere dan die van vissen, in hun geheel of in stukken (5)	x 1 000 EUR kg	1 146 513 240	1 020 506 775	1 047 431 461	1 221 533 909
15114090	---- Andere afvalproducten, niet geschikt voor menselijke consumptie (5)	x 1 000 EUR kg	3 226 11 311 183	2 507 9 872 535	2 568 11 461 698	2 941 9 971 857
1512	<b>-- Vers en geconserveerd vlees van gevogelte waarvan:</b>	x 1 000 EUR kg	<b>62 039 50 444 154</b>	<b>59 406 48 215 232</b>	<b>62 309 47 616 768</b>	<b>59 828 46 757 644</b>
151211	--- Vlees en eetbare slachtafvallen van pluimvee, vers of gekoeld waarvan:	x 1 000 EUR kg	50 496 37 945 513	47 107 34 731 473	51 342 35 486 724	50 740 38 111 111
15121113	---- Kippen, niet in stukken gesneden, vers of gekoeld	x 1 000 EUR kg	9 442 6 801 085	8 773 6 067 003	8 899 6 031 607	8 587 6 227 458
15121153	---- Delen van hanen of kippen, vers of gekoeld	x 1 000 EUR kg	39 655 23 594 159	37 018 22 046 092	41 227 24 870 004	40 963 24 768 230
15121155	---- Delen van kalkoenen, vers of gekoeld	x 1 000 EUR kg	300 84 133	208 53 317	273 73 246	305 84 425
15121157	---- Delen van eenden, ganzen en parelhoenders, vers of gekoeld	x 1 000 EUR kg	89 10 463	114 13 715	92 10 834	94 11 268
15121170	---- Slachtafvallen en levers van pluimvee, vers of gekoeld	x 1 000 EUR kg	831 7 438 225	834 6 537 320	695 4 481 167	661 7 004 109
151212	--- Vlees en eetbare slachtafvallen van pluimvee, bevroren waarvan:	x 1 000 EUR kg	9 923 11 981 822	10 615 12 965 778	9 134 11 732 555	7 114 8 250 235
15121213	---- Kippen, niet in stukken gesneden, bevroren	x 1 000 EUR kg	2 125 2 614 876	3 676 4 531 646	901 1 124 268	606 604 088

(1) Leveringen m.i.v. aan het buitenland geleverd maakloonwerk.

(2) Statistische classering van producten gekoppeld aan activiteiten - CPA (2-6 cijfers); Prodcorm-lijst (8 cijfers).

(5) M.u.v. slachterijen.

# PRODCOM - Leveringen per product

## Leveringen (1) in waarde en in hoeveelheid volgens de CPA en de Prodcom-lijst (voorlopige cijfers) - vervolg

Code (2)	Omschrijving	Eenheid	2003			
			Januari	Februari	Maart	April
15121253	---- Delen van kippen, bevroren	x 1 000 EUR kg	5 628 6 715 964	5 144 6 521 558	6 449 8 434 511	4 624 5 519 814
15121255	---- Delen van kalkoenen, bevroren	x 1 000 EUR kg	1 518 1 370 512	1 144 745 819	1 314 1 225 431	1 482 1 365 470
1513	<b>-- Vleeswaren en -conserven</b>	x 1 000 EUR -	<b>120 132</b>	<b>108 771</b>	<b>114 653</b>	<b>121 392</b>
	<b>waarvan:</b>					
151311	--- Vlees en eetbare slachtafvallen, gezouten, gepekeld, gedroogd of gerookt; meel en poeder van vlees of slachtafval	x 1 000 EUR kg	18 249 4 045 369	15 653 3 377 247	16 577 3 693 068	19 022 4 096 140
15131110	---- Hammen en schouders van varkens alsmede delen daarvan, met been, gedroogd, gezouten of gerookt	x 1 000 EUR kg	1 107 233 099	933 194 680	994 199 164	1 472 298 573
15131130	---- Buiken van varkens alsmede delen daarvan, gedroogd, gezouten of gerookt	x 1 000 EUR kg	5 504 1 549 136	4 634 1 288 320	4 585 1 297 812	4 725 1 336 026
15131150	---- Ander varkensvlees, gedroogd, gezouten of gerookt, n.e.g.	x 1 000 EUR kg	10 577 1 837 533	9 026 1 586 833	9 804 1 794 109	11 640 2 120 661
15131170	---- Rundvlees, gedroogd, gezouten of gerookt	x 1 000 EUR kg	286 24 440	298 29 299	349 32 857	370 33 617
15131190	---- Ander vlees, n.e.g., gedroogd, gezouten of gerookt; meel en poeder van vlees of slachtafvallen	x 1 000 EUR kg	776 401 161	762 278 115	846 369 126	815 307 263
151312	--- Andere bereidingen en conserven, van vlees, slachtafv. of bloed; extr. en sappen van vlees, vis en ongew. dieren waarvan:	x 1 000 EUR kg	100 628 25 799 600	91 948 24 058 783	96 817 25 005 608	101 321 25 850 623
15131215	---- Worst en dergelijke producten, excl. leverworst	x 1 000 EUR kg	22 033 6 223 610	21 013 5 793 380	21 642 5 870 958	22 825 6 020 761
15131225	---- Bereidingen en conserven van lever van andere dieren of pluimvee, behalve eenden of ganzen	x 1 000 EUR kg	8 454 1 915 740	7 159 1 658 373	7 805 1 806 063	8 687 2 014 554
15131233	---- Andere bereidingen van vlees van kalkoenen	x 1 000 EUR kg	3 346 630 913	3 309 633 667	3 400 646 019	3 737 732 813
15131235	---- Andere bereidingen van vlees van ander pluimvee	x 1 000 EUR kg	19 903 5 003 365	18 178 4 607 387	19 506 4 948 688	20 580 5 067 930
15131243	---- Andere bereidingen van hammen van varkens en van delen daarvan	x 1 000 EUR kg	16 987 3 387 075	15 535 3 158 782	16 156 3 261 872	17 714 3 635 004
15131245	---- Andere bereidingen van schouders van varkens en van delen daarvan	x 1 000 EUR kg	3 033 1 252 841	3 161 1 293 847	3 304 1 400 963	3 122 1 343 201
15131253	---- Bereidingen van varkensvlees, incl. mengsels, met gew. % vlees of slachtafvallen, spek of vet < 40	x 1 000 EUR kg	3 543 1 039 119	2 889 938 965	2 958 928 859	2 749 825 870
15131259	---- Andere bereidingen van varkensvlees, inclusief mengsels, n.e.g., andere	x 1 000 EUR kg	16 719 4 610 446	14 907 4 327 159	15 742 4 541 825	15 819 4 566 642
15131260	---- Bereidingen van rundvlees	x 1 000 EUR kg	3 605 928 990	3 018 842 153	3 712 896 883	3 335 917 764
15131270	---- Extracten en sappen van vlees, vis en ongewervelde waterdieren	x 1 000 EUR kg	119 40 916	91 28 546	129 46 241	103 31 333
15131290	---- Andere bereidingen van vlees, incl. bereidingen van bloed (van alle dieren)	x 1 000 EUR kg	2 118 565 729	1 963 564 443	1 920 524 627	2 090 598 250
15201	- BEREIDINGEN EN CONSERVEN VAN VIS	x 1 000 EUR kg	26 198 4 395 619	26 628 4 407 774	29 073 4 858 567	31 039 4 961 968
	<b>WAARVAN:</b>					

(1) Leveringen m.i.v. aan het buitenland geleverd maakloonwerk.

(2) Statistische classering van producten gekoppeld aan activiteiten - CPA (2-6 cijfers); Prodcom-lijst (8 cijfers).

## Leveringen (1) in waarde en in hoeveelheid volgens de CPA en de Prodcom-lijst (voorlopige cijfers) - vervolg

Code (2)	Omschrijving	Eenheid	2003			
			Januari	Februari	Maart	April
152012	-- Vis, visfilets, ander visvlees en levers, hom en kuit, van vis, bevroren	x 1 000 EUR kg	<b>2 866</b> <b>408 848</b>	<b>3 395</b> <b>488 007</b>	<b>3 909</b> <b>540 932</b>	<b>3 680</b> <b>494 632</b>
15201210	--- Bevroren zeevis	x 1 000 EUR kg	1 002 129 067	1 160 161 053	1 809 228 879	1 446 173 572
15201270	--- Bevroren visfilets	x 1 000 EUR kg	1 864 279 781	2 235 326 954	2 100 312 053	2 234 321 060
152013	-- Vis, gedroogd, gezouten of gepekeld; gerookte vis; vismeel, geschikt voor menselijke consumptie waarvan:	x 1 000 EUR kg	<b>2 332</b> <b>260 939</b>	<b>2 486</b> <b>267 806</b>	<b>2 785</b> <b>297 494</b>	<b>3 293</b> <b>331 263</b>
15201353	--- Gerookte Pacifische zalm, Atlantische zalm en Donauzalm (inclusief filets)	x 1 000 EUR kg	1 367 102 175	1 506 110 795	1 690 126 313	2 073 158 435
15201359	--- Gerookte vis inclusief filets	x 1 000 EUR kg	870 111 622	868 119 148	997 132 912	1 131 145 869
152014	-- Andere bereidingen en conserven van vis; kaviaar waarvan:	x 1 000 EUR kg	<b>6 898</b> <b>1 710 850</b>	<b>6 827</b> <b>1 687 248</b>	<b>7 443</b> <b>1 844 451</b>	<b>7 626</b> <b>1 805 014</b>
15201411	--- Bereidingen en conserven van zalm (niet fijngemaakt)	x 1 000 EUR kg	436 74 520	463 78 378	580 101 133	483 74 807
15201412	--- Bereidingen en conserven van haring (niet fijngemaakt)	x 1 000 EUR kg	633 177 730	528 146 888	708 197 554	605 169 117
15201419	--- Bereidingen en conserven van andere vissoorten, niet fijngemaakt	x 1 000 EUR kg	2 130 704 299	2 164 695 058	2 270 696 941	2 374 718 593
15201430	--- Andere bereidingen en conserven van vis	x 1 000 EUR kg	2 889 569 995	2 774 563 441	2 793 597 364	3 269 637 324
152015	-- Schaaldieren, bevroren; weekdieren en andere ongewervelde waterdieren, bevroren, gedroogd, gezouten of	x 1 000 EUR kg	<b>3 788</b> <b>452 465</b>	<b>3 338</b> <b>393 017</b>	<b>4 288</b> <b>541 345</b>	<b>4 563</b> <b>560 351</b>
15201600	-- Schaaldieren, weekdieren, enz, bereid of geconserveerd (o.a. paella)	x 1 000 EUR kg	<b>5 196</b> <b>992 097</b>	<b>4 838</b> <b>912 257</b>	<b>5 381</b> <b>1 039 381</b>	<b>5 852</b> <b>1 106 561</b>
153	- BEREIDINGEN EN CONSERVEN VAN GROENTEN EN FRUIT	x 1 000 EUR -	158 775	146 902	158 814	161 928
15311	-- Bereidingen en conserven van aardappelen waarvan:	x 1 000 EUR kg	<b>48 746</b> <b>87 390 161</b>	<b>45 459</b> <b>82 389 353</b>	<b>50 252</b> <b>87 478 657</b>	<b>53 755</b> <b>96 919 296</b>
15311250	--- Aardappelen, op andere wijze verduurzaamd dan in azijn of azijnzuur, bevroren	x 1 000 EUR kg	31 815 62 429 905	28 255 58 034 400	31 498 61 524 295	34 076 68 780 375
15311290	--- Aardappelen, in andere vorm dan van meel, gries of vlokken, verduurzaamd, niet bevroren, o.a. chips	x 1 000 EUR kg	13 007 19 846 364	12 820 18 614 810	14 310 20 098 959	14 887 21 609 026
153210	-- Vruchte- en groentesappen waarvan:	x 1 000 EUR l	<b>8 729</b> <b>10 252 848</b>	<b>9 746</b> <b>10 707 420</b>	<b>9 995</b> <b>12 208 982</b>	<b>9 797</b> <b>11 102 595</b>
15321015	--- Andere sinaasappelsap, ongegist, zonder toegevoegde alcohol, niet geconcentreerd	x 1 000 EUR l	3 982 5 063 277	4 401 5 384 514	4 297 5 579 678	3 942 5 164 565
15321023	--- Ananassap, ongegist, zonder toegevoegde alcohol, niet geconcentreerd	x 1 000 EUR l	211 402 703	184 216 626	193 354 193	239 317 864
15321024	--- Tomatensap, ongegist, zonder toegevoegde alcohol	x 1 000 EUR l	128 317 754	97 156 359	102 268 932	147 286 773
15321025	--- Druinvesap (inclusief most), ongegist, zonder toegevoegde alcohol, niet geconcentreerd	x 1 000 EUR l	146 428 135	145 241 130	90 274 096	200 226 824

(1) Leveringen m.i.v. aan het buitenland geleverd maakloonwerk.

(2) Statistische classering van producten gekoppeld aan activiteiten - CPA (2-6 cijfers); Prodcom-lijst (8 cijfers).

## PRODCOM - Leveringen per product

### Leveringen (1) in waarde en in hoeveelheid volgens de CPA en de Prodcom-lijst (voorlopige cijfers) - vervolg

Code (2)	Omschrijving	Eenheid	2003			
			Januari	Februari	Maart	April
15321026	--- Appelsap, ongegist, zonder toegevoegde alcohol, niet geconcentreerd	x 1 000 EUR l	435 973 192	635 1 017 603	930 1 527 653	467 663 496
1533	<b>- - Bereidingen en conserven van groenten en vruchten n.e.g. waarvan:</b>	x 1 000 EUR kg	<b>101 299</b> <b>133 916 143</b>	<b>91 697</b> <b>122 531 329</b>	<b>98 567</b> <b>131 520 880</b>	<b>98 376</b> <b>124 159 002</b>
15331	--- Bereidingen en conserven van groenten (exclusief aardappelen) waarvan:	x 1 000 EUR kg	77 413 103 515 389	70 022 94 088 213	75 019 103 129 824	74 624 97 101 732
15331100	---- Bevoren groenten	x 1 000 EUR kg	62 693 84 511 062	57 513 77 926 990	60 506 84 911 042	61 718 82 169 989
153314	---- Groenten, op andere wijze verduurzaamd dan in azijn of azijnzuur waarvan:	x 1 000 EUR kg	12 659 15 850 744	10 382 12 069 399	12 628 15 506 673	11 163 12 446 178
15331430	---- Paddenstoelen en truffels, op andere wijze bereid of verduurzaamd dan in azijn of azijnzuur	x 1 000 EUR kg	158 49 817	240 117 733	275 136 818	280 168 030
15331440	---- Andere groenten, op andere wijze verduurzaamd dan in azijn, enz., bevroren, n.e.g.	x 1 000 EUR kg	1 416 1 150 132	1 435 1 214 093	1 268 1 097 080	1 506 1 280 108
15331490	---- Andere groenten en mengsels anders verduurzaamd dan in azijn of azijnzuur niet bevroren en vegetarische producten	x 1 000 EUR kg	8 218 10 675 121	6 000 6 839 075	8 041 10 140 805	6 395 6 628 973
153322	--- Jam, vruchtengelei, vruchten- en notenmoes en vruchten- en notenpasta	x 1 000 EUR kg	10 831 7 664 292	10 509 7 200 533	11 182 6 917 756	12 246 7 154 697
153325	--- Andere conserven van vruchten	x 1 000 EUR kg	6 322 13 537 767	5 764 12 576 756	5 446 11 722 829	5 804 11 795 861
154	- DIERLIJKE EN PLANTAARDIGE OLIE EN VETTEN WAARVAN:	x 1 000 EUR kg	122 120 291 746 042	109 821 253 023 500	118 465 287 211 123	117 985 277 511 133
1542	<b>- - Geraffineerde oliën en vetten waarvan:</b>	x 1 000 EUR kg	<b>38 916</b> <b>60 745 662</b>	<b>34 723</b> <b>52 691 976</b>	<b>37 737</b> <b>58 673 504</b>	<b>34 707</b> <b>56 552 768</b>
154213	--- Dierlijke en plantaardige vetten en oliën, alsmede fracties daarvan, gehydrogeneerd, veresterd, doch niet	x 1 000 EUR kg	8 738 12 185 445	8 476 11 720 118	9 026 12 596 020	8 307 11 930 700
15431050	<b>- - Bereidingen van vetten en oliën voor menselijke consumptie (vloeibare margarine)</b>	x 1 000 EUR kg	<b>10 015</b> <b>9 068 709</b>	<b>10 133</b> <b>9 232 330</b>	<b>10 213</b> <b>9 485 534</b>	<b>11 204</b> <b>10 239 914</b>
15521000	- CONSUMPTIE-IJS, OOK INDIEN CACAO BEVATTEND	x 1 000 EUR l	9 897 7 590 342	14 131 10 586 811	16 037 10 231 983	24 543 15 104 581
156	- MAALDERIJPRODUCTEN, ZETMEEL EN ZETMEELPRODUKTEN	x 1 000 EUR kg	176 209 700 167 324	165 644 644 136 608	183 839 701 506 203	178 414 681 693 081
1561	<b>- - Maalderijproducten waarvan:</b>	x 1 000 EUR kg	<b>67 661</b> <b>205 228 132</b>	<b>67 677</b> <b>193 688 187</b>	<b>71 662</b> <b>204 734 410</b>	<b>74 312</b> <b>214 112 256</b>
15612	--- Meel van granen en ander plantaardig meel, alsmede mengsels daarvan waarvan:	x 1 000 EUR kg	41 654 127 723 541	42 755 123 817 230	43 172 128 169 043	46 000 134 714 986
15612100	---- Meel van tarwe of van mengkoren	x 1 000 EUR kg	28 894 118 286 711	27 732 113 116 535	29 028 117 907 173	30 695 123 891 634
15612400	---- Mengsels en deeg, voor de bereiding van bakkerswaren	x 1 000 EUR kg	11 956 7 730 303	14 047 8 606 617	13 129 8 185 850	14 418 8 989 427
15613	--- Gries, griesmeel en pellets en andere produkten van granen waarvan:	x 1 000 EUR kg	10 147 26 007 393	10 852 24 949 973	11 751 26 501 016	12 340 28 384 529
15613230	---- Gries en griesmeel van andere granen	x 1 000 EUR kg	658 2 350 364	668 2 440 202	660 2 563 002	688 2 946 347

(1) Leveringen m.i.v. aan het buitenland geleverd maakloonwerk.

(2) Statistische classering van producten gekoppeld aan activiteiten - CPA (2-6 cijfers); Prodcom-lijst (8 cijfers).

**Leveringen (1) in waarde en in hoeveelheid volgens de CPA en de Prodcorm-lijst  
(voorlopige cijfers) - vervolg**

Code (2)	Omschrijving	Eenheid	2003			
			Januari	Februari	Maart	April
156133	---- Andere graanproducten (inclusief corn-flakes) waarvan:	x 1 000 EUR kg	8 406 13 095 245	9 175 12 574 486	10 085 13 345 022	10 570 14 253 961
15613333	----- Bewerkte granen	x 1 000 EUR kg	1 924 8 707 263	1 773 7 831 108	1 900 7 939 214	2 053 8 552 902
15613335	----- Graankiemen, ook indien geplet, in vlokken of gemalen	x 1 000 EUR kg	56 273 852	47 279 216	55 292 130	61 311 260
15613353	----- Andere bereidingen verkregen door het poffen of roosteren van granen o.a. popcorn en wafels van gepofte rijst	x 1 000 EUR kg	4 925 3 006 029	5 724 3 266 860	6 588 3 892 642	6 911 4 174 305
15615050	--- Zemelen, slijpsel en andere resten van tarwe	x 1 000 EUR kg	2 739 33 896 950	2 378 28 875 806	2 424 31 024 221	2 490 32 678 281
1562	- - <b>Zetmeel en zetmeelproducten</b>  waarvan:	x 1 000 EUR kg	<b>108 548</b> <b>494 939 192</b>	<b>97 966</b> <b>450 448 421</b>	<b>112 177</b> <b>496 771 793</b>	<b>104 102</b> <b>467 580 825</b>
156210	--- Maisolie en fracties daarvan, niet chemisch gewijzigd	x 1 000 EUR kg	8 856 12 809 197	7 030 10 318 742	9 064 11 856 901	6 989 9 220 738
157	- BEREIDE DIERVOEDERS	x 1 000 EUR kg	146 837 580 266 665	130 453 517 777 351	131 580 522 612 416	139 234 558 774 181
157110	- - <b>Bereide veevoerders</b>	x 1 000 EUR kg	<b>142 325</b> <b>571 813 073</b>	<b>126 519</b> <b>510 763 150</b>	<b>127 328</b> <b>515 029 918</b>	<b>134 987</b> <b>551 307 423</b>
15711010	--- Voormengsels voor veevoeder	x 1 000 EUR kg	16 899 19 038 471	15 812 18 214 393	15 117 17 519 394	16 024 17 876 442
15711033	--- Bereidingen voor het voederen van varkens	x 1 000 EUR kg	59 218 303 163 368	51 369 264 436 827	52 486 271 825 150	56 811 293 989 901
15711035	--- Bereidingen voor het voederen van rundvee	x 1 000 EUR kg	24 140 105 352 851	21 255 93 500 117	20 797 92 219 280	20 868 93 813 728
15711037	--- Andere bereidingen voor het voederen van dieren: pluimvee	x 1 000 EUR kg	29 283 122 089 710	26 914 113 612 267	27 069 113 919 369	28 354 120 699 945
15711039	--- Bereidingen voor het voederen van dieren, excl. honden, katten, andere huisdieren, varkens, rund- en pluimvee	x 1 000 EUR kg	12 785 22 168 673	11 170 20 999 546	11 860 19 546 725	12 930 24 927 407
157210	- - <b>Bereide voeders voor huisdieren</b>	x 1 000 EUR kg	<b>4 512</b> <b>8 453 592</b>	<b>3 934</b> <b>7 014 201</b>	<b>4 251</b> <b>7 582 498</b>	<b>4 247</b> <b>7 466 758</b>
158	- OVERIGE VOEDINGSMIDDELEN  WAARVAN:	x 1 000 EUR -	468 568	476 404	466 705	444 140
15811	- - <b>Bakkerijproducten</b>	x 1 000 EUR kg	<b>52 678</b> <b>33 244 837</b>	<b>49 992</b> <b>31 459 374</b>	<b>65 117</b> <b>39 468 933</b>	<b>55 748</b> <b>34 599 114</b>
15811100	--- Vers brood, waaraan geen honing, eieren, kaas of vruchten zijn toegevoegd	x 1 000 EUR kg	30 962 27 116 029	29 016 25 567 552	36 231 31 543 496	32 573 28 266 034
15811200	--- Andere gezoete bakkers- en banketwaren	x 1 000 EUR kg	21 716 6 128 808	20 976 5 891 822	28 886 7 925 437	23 175 6 333 080
15821	- - <b>Beschuit, koekjes en ander houdbaar banketbakkerswerk</b>	x 1 000 EUR kg	<b>81 537</b> <b>29 602 690</b>	<b>79 566</b> <b>29 523 205</b>	<b>85 516</b> <b>31 377 159</b>	<b>88 142</b> <b>32 952 632</b>
158211	--- Bros gebakken brood, zogenaamd "knäckebröd"; beschuit, geroosterd brood en dergelijke geroosterde	x 1 000 EUR kg	698 191 357	417 118 466	561 150 934	422 120 668
158212	--- Ontbijtkoek; koekjes en biscuits, gezoet; wafels en wafeltjes waarvan:	x 1 000 EUR kg	49 941 15 872 089	49 155 16 533 411	51 943 16 877 871	52 304 17 015 170

(1) Leveringen m.i.v. aan het buitenland geleverd maakloonwerk.

(2) Statistische classering van producten gekoppeld aan activiteiten - CPA (2-6 cijfers); Prodcorm-lijst (8 cijfers).



## PRODCOM - Leveringen per product

### Leveringen (1) in waarde en in hoeveelheid volgens de CPA en de Prodcom-lijst (voorlopige cijfers) - vervolg

Code (2)	Omschrijving	Eenheid	2003			
			Januari	Februari	Maart	April
15821253	---- Gezoete koekjes, biscuit, wafels en wafeltjes, geheel of gedeeltelijk bedekt met chocolade	x 1 000 EUR kg	21 553 6 168 851	20 527 6 328 067	22 570 6 346 760	23 716 6 783 065
15821255	---- Gezoete koekjes en biscuits, zonder chocolade	x 1 000 EUR kg	17 329 6 363 029	17 243 6 646 987	18 462 7 243 816	19 385 7 259 984
158213	--- Ander brood en andere bakkerijproducten	x 1 000 EUR kg	30 899 13 539 244	29 993 12 871 328	33 012 14 348 354	35 416 15 816 794
	waarvan:					
15821330	---- Wafels en wafeltjes, met een watergehalte > 10%	x 1 000 EUR kg	2 539 1 457 877	2 787 1 620 376	2 882 1 660 726	3 292 1 729 579
15821390	---- Andere ongezoete bakkers- en banketwaren	x 1 000 EUR kg	7 467 3 137 339	7 557 3 043 663	7 749 3 359 314	8 156 3 731 419
1583	<b>-- Suiker</b>	x 1 000 EUR kg	<b>70 671</b> <b>1 359 151 908</b>	<b>56 146</b> <b>91 328 225</b>	<b>52 445</b> <b>108 829 107</b>	<b>50 503</b> <b>99 671 420</b>
15831	--- Suiker	x 1 000 EUR kg	65 611 908 741 130	55 849 82 456 005	52 079 95 364 707	50 171 89 958 240
	waarvan:					
158312	---- Rietsuiker en beetwortelsuiker, geraffineerd, alsmede chemisch zuivere saccharose, in vaste vorm	x 1 000 EUR kg	55 370 94 923 361	52 391 63 989 286	48 627 75 082 630	46 812 71 892 124
15832000	--- Bietenpulp, uitgeperst suikerriet (ampas) en andere afvalfen van de suikerindustrie	x 1 000 EUR kg	5 060 450 410 778	297 8 872 220	366 13 464 400	332 9 713 180
1584	<b>-- Cacao, chocolade en suikerwerk</b>	x 1 000 EUR kg	<b>154 573</b> <b>45 961 143</b>	<b>181 301</b> <b>55 212 304</b>	<b>154 481</b> <b>46 778 594</b>	<b>132 074</b> <b>42 465 523</b>
	<b>waarvan:</b>					
158422	--- Chocolade en andere bereidingen voor menselijk gebruik die cacao bevatten anders dan in het groot verpakt waarvan:	x 1 000 EUR kg	83 517 15 488 090	89 453 17 054 689	77 495 14 263 326	62 247 12 838 824
15842233	---- Chocolade in de vorm van tabletten, staven of repen, gevuld	x 1 000 EUR kg	8 348 1 703 938	9 280 2 163 645	7 054 1 243 805	7 210 1 363 585
15842239	---- Andere chocolade in de vorm van repen, tabletten of staven, niet gevuld	x 1 000 EUR kg	13 503 2 901 771	11 771 2 418 899	11 665 2 358 296	12 207 2 542 499
15842243	---- Bonbons of pralines met chocolade, alcohol bevattend	x 1 000 EUR kg	2 775 503 055	4 503 905 361	3 156 619 113	2 725 519 323
15842245	---- Andere bonbons of pralines met chocolade, uitgezonderd deze van witte chocolade	x 1 000 EUR kg	16 580 1 750 292	14 293 1 620 151	13 579 1 549 930	12 471 1 367 466
15842253	---- Andere chocolade en chocoladewerken, gevuld, uitgezonderd deze van witte chocolade	x 1 000 EUR kg	11 427 2 202 183	16 744 2 952 726	14 406 2 479 997	10 181 1 911 580
15842290	---- Andere bereidingen, cacao bevattend	x 1 000 EUR kg	1 248 787 054	1 309 734 263	1 433 811 125	1 324 758 771
158423	--- Suikerwerk zonder cacao (incl. witte chocolade)	x 1 000 EUR kg	30 788 13 656 744	33 999 13 922 967	28 654 12 181 590	27 184 11 994 136
	<b>waarvan:</b>					
15842330	---- Suikerwerk, Witte chocolade	x 1 000 EUR kg	14 413 4 962 795	16 666 5 357 335	12 156 3 850 105	10 030 3 228 248
15842353	---- Pasta's en spijs (o.a. marsepein), zonder cacao, in verpakking >= 1 kg	x 1 000 EUR kg	3 251 2 682 968	3 763 2 580 798	3 271 2 549 953	3 205 2 566 573
15842365	---- Gom- en geleiproducten, inclusief vruchtenpasta's toebereid als suikergoed daaronder begrepen	x 1 000 EUR kg	8 165 4 166 367	7 785 3 901 990	7 789 3 938 764	8 035 4 067 617
15842373	---- Zuurttjes en dergelijk hardgekookt suikerwerk, ook indien gevuld	x 1 000 EUR kg	1 079 422 682	1 357 575 050	1 339 539 903	1 578 694 534

(1) Leveringen m.i.v. aan het buitenland geleverd maakloonwerk.

(2) Statistische classering van producten gekoppeld aan activiteiten - CPA (2-6 cijfers); Prodcom-lijst (8 cijfers).

**Leveringen (1) in waarde en in hoeveelheid volgens de CPA en de Prodcorm-lijst  
(voorlopige cijfers) - vervolg**

Code (2)	Omschrijving	Eenheid	2003			
			Januari	Februari	Maart	April
15842375	---- Karamels, toffees en dergelijke	x 1 000 EUR kg	883 392 938	1 058 480 835	775 312 511	845 339 240
15842390	---- Ander suikerwerk	x 1 000 EUR kg	2 251 929 248	2 418 903 214	2 399 871 578	2 448 970 436
158512	- - Deegwaren, gekookt, gevuld of op andere wijze bereid; koeskoes waarvan:	x 1 000 EUR kg	<b>14 144</b> <b>5 566 863</b>	<b>12 963</b> <b>5 540 487</b>	<b>13 517</b> <b>5 214 093</b>	<b>13 631</b> <b>5 434 073</b>
15851233	--- Gevulde deegwaren, ook indien gekookt of anders bereid	x 1 000 EUR kg	11 187 4 183 257	10 236 4 258 900	10 344 3 818 705	10 685 4 270 471
15861	- - Koffie en thee waarvan:	x 1 000 EUR kg	<b>35 772</b> <b>8 460 552</b>	<b>39 622</b> <b>9 947 634</b>	<b>36 408</b> <b>9 860 901</b>	<b>42 078</b> <b>11 184 843</b>
158611	--- Cafeïnevrije koffie en gebrande koffie	x 1 000 EUR kg	26 160 6 571 957	30 935 7 577 329	27 938 7 222 135	32 386 8 078 231
15861150	---- Gebrande koffie waaruit geen cafeïne is verwijderd	x 1 000 EUR kg	22 586 5 712 966	26 849 6 647 101	23 933 6 230 379	27 802 7 065 519
15861170	---- Gebrande koffie waaruit cafeïne is verwijderd	x 1 000 EUR kg	3 574 858 991	4 086 930 228	4 006 991 756	4 584 1 012 712
15871	- - Azijn; sausen; samengestelde kruidenrijen; mosterdmeel en bereide mosterd	x 1 000 EUR -	<b>18 603</b>	<b>17 132</b>	<b>19 768</b>	<b>22 358</b>
158711	--- Tafelazijn, natuurlijke of verkregen uit azijnzuur	x 1 000 EUR l	443 1 860 918	429 1 857 259	462 1 937 950	503 1 940 387
158712	--- Sausen, samengestelde kruidenrijen; mosterdmeel en bereide mosterd waarvan:	x 1 000 EUR kg	18 161 11 788 017	16 703 12 261 017	19 306 13 185 688	21 855 14 533 383
15871230	---- Tomatenketchup en andere tomatensausen	x 1 000 EUR kg	1 572 1 341 534	1 657 1 592 277	1 987 1 801 799	1 862 1 635 546
15871270	---- Andere sausen en preparaten voor sausen en samengestelde kruidenrijen en dergelijke producten, n.e.g.	x 1 000 EUR kg	16 260 10 223 210	14 681 10 432 774	17 002 11 170 700	19 626 12 651 577
1589	- - Overige voedingsmiddelen waarvan:	x 1 000 EUR kg	<b>30 436</b> <b>19 742 407</b>	<b>29 024</b> <b>18 483 268</b>	<b>29 180</b> <b>19 817 133</b>	<b>29 480</b> <b>20 245 140</b>
15891100	--- Preparaten voor soep of voor bouillon; bereide soep en bouillon	x 1 000 EUR kg	1 784 1 150 402	1 616 813 717	1 483 834 375	1 810 1 253 144
15891230	--- Eiproducten	x 1 000 EUR kg	4 724 3 499 197	4 572 3 194 244	4 973 3 377 265	4 452 3 160 332
158914	--- Andere voedingsmiddelen n.e.g. waarvan:	x 1 000 EUR kg	17 478 9 031 154	16 660 8 778 415	16 776 8 963 495	16 964 8 917 968
15891499	---- Preparaten 'fondues' genaamd, en andere producten voor menselijke consumptie n.e.g.	x 1 000 EUR kg	10 718 4 805 563	10 675 4 770 838	10 197 4 636 996	11 085 5 042 182
159	- DRANKEN WAARVAN:	x 1 000 EUR -	173 106	169 832	191 347	227 219
15911030	- - Whisky	x 1 000 EUR l alc. 100%	<b>126</b> <b>14 650</b>	<b>162</b> <b>15 766</b>	<b>160</b> <b>17 761</b>	<b>198</b> <b>20 869</b>
15911063	- - Wodka	x 1 000 EUR l alc. 100%	<b>116</b> <b>39 830</b>	<b>107</b> <b>35 812</b>	<b>107</b> <b>34 654</b>	<b>152</b> <b>53 304</b>
15911080	- - Likeuren en andere gedistilleerde dranken	x 1 000 EUR l alc. 100%	<b>1 914</b> <b>189 680</b>	<b>2 221</b> <b>223 197</b>	<b>1 963</b> <b>219 704</b>	<b>1 814</b> <b>217 169</b>

(1) Leveringen m.i.v. aan het buitenland geleverd maakloonwerk.

(2) Statistische classering van producten gekoppeld aan activiteiten - CPA (2-6 cijfers); Prodcorm-lijst (8 cijfers).

## PRODCOM - Leveringen per product

### Leveringen (1) in waarde en in hoeveelheid volgens de CPA en de Prodcom-lijst (voorlopige cijfers) - vervolg

Code (2)	Omschrijving	Eenheid	2003			
			Januari	Februari	Maart	April
15921	- - Ethylalcohol	x 1 000 EUR l	15 8 078	17 8 694	24 12 856	27 13 714
1596	- - Bier van mout	x 1 000 EUR -	94 288	85 057	100 363	120 917
15961000	--- Bier van mout	x 1 000 EUR l	93 960 113 179 907	84 682 102 013 567	100 055 121 166 123	120 542 140 912 005
15962000	--- Bostel (brouwerijafval) en afvallen van branderijen	x 1 000 EUR kg	328 14 736 633	375 13 859 611	308 12 508 818	374 16 774 392
159710	- - Mout	x 1 000 EUR kg	18 007 60 992 237	14 241 53 324 268	13 940 49 467 378	17 818 65 590 488
15981	- - Mineraalwater en frisdranken	x 1 000 EUR l	55 588 148 493 290	64 974 165 535 036	71 968 183 935 935	83 157 213 610 279
159811	--- Mineraalwater en spuitwater, niet gezoet, noch gearomatiseerd	x 1 000 EUR l	15 214 66 618 368	14 405 63 371 486	15 616 70 900 345	18 886 82 781 747
159812	--- Andere niet-alcoholische dranken	x 1 000 EUR l	40 374 81 874 922	50 569 102 163 550	56 353 113 035 590	64 271 130 828 532
	waarvan:					
15981230	---- Water (inclusief mineraalwater en spuitwater) met toegevoegde suiker, enz., frisdranken	x 1 000 EUR l	31 627 71 245 182	41 193 90 558 487	45 396 99 997 811	53 767 118 023 150
1600	- TABAKSPRODUKTEN	x 1 000 EUR -	27 256	30 218	32 084	33 376
	WAARVAN:					
160011	- - Sigaren, cigarillo's en sigaretten, van tabak of van tabakssurrogaten	x 1 000 EUR -	18 565	19 650	23 512	22 210
17	TEXTIEL	x 1 000 EUR -	433 423	415 082	410 213	427 016
1710	- TEXTIELGARENS	x 1 000 EUR kg	30 614 11 517 943	28 176 11 671 420	28 043 12 829 954	29 000 12 391 705
	WAARVAN:					
17102040	- - Vlas, gebroken, gezwingeld, gehegeld of anderszins bewerkt, maar niet gesponnen; vlaswerk en -afval	x 1 000 EUR kg	3 987 4 256 272	4 358 4 781 340	5 526 6 489 165	4 380 5 876 231
17104	- - Textielgarens van natuurlijke vezels	x 1 000 EUR kg	11 677 3 110 126	10 367 2 746 318	9 130 2 442 644	9 065 2 442 625
	waarvan:					
171042	--- Garens van wol, niet voor verkoop in het klein	x 1 000 EUR kg	6 849 1 241 061	5 914 1 040 144	4 994 896 026	4 789 846 493
17104231	---- Kaardgarens van wol of fijn dierlijk haar, n.o.v.k., voor tapijten en vloerbedekking	x 1 000 EUR kg	5 355 1 002 951	4 358 811 152	3 857 742 748	3 781 690 199
171043	--- Garens van katoen, niet voor verkoop in het klein 26370.1	x 1 000 EUR kg	3 359 1 617 992	3 053 1 456 325	2 696 1 294 989	2 697 1 326 743
	waarvan:					
17104332	---- Garens van niet-gekamde katoenvezels, n.o.v.k., voor weefgoed (excl.tapijten en vloerbedekking)	x 1 000 EUR kg	2 665 1 301 033	2 326 1 127 252	2 106 1 020 299	1 982 1 003 871
17105	- - Textielgarens van synthetische of van kunstmatige filamenten of stapelvezels	x 1 000 EUR kg	13 936 3 572 698	12 553 3 610 147	12 331 3 322 935	14 510 3 530 764
17105A	--- = 51+55 Textielgarens van synthetische of van kunstmatige vezels (naai-garens incl.)	x 1 000 EUR kg	2 656 1 054 054	2 963 1 254 256	2 620 1 072 173	3 000 968 484
171052	--- Garens van synthetische stapelvezels, niet voor verkoop in het klein	x 1 000 EUR kg	6 517 1 367 827	5 018 1 257 107	5 336 1 222 780	5 729 1 240 699
	waarvan:					

(1) Leveringen m.i.v. aan het buitenland geleverd maakloonwerk.

(2) Statistische classering van producten gekoppeld aan activiteiten - CPA (2-6 cijfers); Prodcom-lijst (8 cijfers).

## Leveringen (1) in waarde en in hoeveelheid volgens de CPA en de Prodcorm-lijst (voorlopige cijfers) - vervolg

Code (2)	Omschrijving	Eenheid	2003			
			Januari	Februari	Maart	April
17105232	----- Garens >= 85 % gewicht synthetische stapelvezels, n.o.v.k., voor weefgoed	x 1 000 EUR kg	1 504 425 139	1 541 418 425	1 609 411 222	1 826 464 260
171053	--- Garens van synthetische stapelvezels met wol gemengd, niet voor verkoop in het klein	x 1 000 EUR kg	3 101 644 187	3 185 681 105	2 890 593 419	4 266 857 722
171054	--- Garens van kunstmatige stapelvezels, niet voor verkoop in het klein	x 1 000 EUR kg	1 663 506 630	1 386 417 679	1 484 434 563	1 515 463 859
1720	- TEXTIELWEEFSELS	x 1 000 EUR kg	112 132 15 739 787	103 062 14 751 018	99 383 13 897 498	105 306 14 645 423
172010	- - Weefsels (andere dan speciale weefsels) van natuurlijke vezels andere dan katoen waarvan:	x 1 000 EUR kg	<b>6 149</b> <b>305 936</b>	<b>6 416</b> <b>333 887</b>	<b>5 565</b> <b>280 256</b>	<b>5 566</b> <b>257 389</b>
17201042	--- Weefsels van vlas, 85 of meer gewichtpercenten vlas, voor kleding	x 1 000 EUR kg	830 125 427	769 138 402	605 99 271	704 99 041
17201045	--- Weefsels van vlas, met 85 of meer gewichtpercenten vlas, voor woningtextiel of huishoudlinnen	x 1 000 EUR kg	986 42 431	1 117 46 109	958 41 524	1 000 39 796
17201085	--- Weefsels van vlas, met minder dan 85 gewichtpercenten vlas, voor woningtextiel of huishoudlinnen	x 1 000 EUR kg	963 18 465	764 11 104	774 14 759	793 13 903
172020	- - Weefsels (andere dan speciale weefsels) van katoen waarvan:	x 1 000 EUR kg	<b>26 275</b> <b>2 807 009</b>	<b>22 011</b> <b>2 407 115</b>	<b>22 064</b> <b>2 356 266</b>	<b>23 324</b> <b>2 515 167</b>
17202019	--- Weefsels van katoen, niet van verschillend gekleurde garens, =<200g/m2 gew., voor technisch en industrieel	x 1 000 EUR kg	209 19 729	305 24 812	218 18 873	170 14 631
17203	- - Weefsels (andere dan speciale weefsels) van synthetische of kunstmatige filamenten of stapelvezels	x 1 000 EUR kg	<b>54 022</b> <b>8 976 082</b>	<b>50 191</b> <b>8 498 630</b>	<b>48 493</b> <b>8 005 142</b>	<b>52 410</b> <b>8 644 721</b>
172031	--- Weefsels van synthetische of kunstmatige filamentgarens	x 1 000 EUR kg	28 869 6 445 292	27 331 6 093 464	27 161 5 910 667	29 636 6 379 353
17203130	---- Weefsels van synthetische of kunstmatige vezels, hoge sterktegraad, strippen e.d.	x 1 000 EUR kg	10 980 4 224 460	10 484 4 169 585	9 780 3 859 159	11 319 4 302 643
17203155	---- Weefsels van synthetische filamentgarens voor woningtextiel of huishoudlinnen	x 1 000 EUR kg	10 830 1 414 714	10 079 1 206 281	9 920 1 237 148	9 187 1 129 725
172032	--- Weefsels van synthetische stapelvezels	x 1 000 EUR kg	17 257 1 339 615	15 480 1 250 366	14 897 1 133 396	16 305 1 305 144
17203214	----- Weefsels met 85 % of meer gewicht aan synthetische stapelvezels, voor gordijnen en	x 1 000 EUR kg	1 599 165 647	1 491 160 093	1 428 151 840	1 533 166 858
1720322	--- Weefsels van synth. stapelvezels, met <85% van die vezels, hoofdz. gem. met katoen, niet van verschill. kl. garens	x 1 000 EUR kg	1 527 143 813	1 643 147 091	1 455 131 985	2 212 189 516
17203292	---- Weefsels van synthetische stapelvezels, gemengd met andere vezels dan wol, fijn dierlijk haar of katoen, voor kleding	x 1 000 EUR kg	1 460 95 707	984 70 201	918 60 996	1 270 84 978
172033	--- Weefsels van kunstmatige stapelvezels	x 1 000 EUR kg	7 895 1 191 175	7 380 1 154 800	6 434 961 079	6 469 960 224
172040	- - Fluweel en pluche, lussenweefsel en andere speciale weefsels waarvan:	x 1 000 EUR kg	<b>25 686</b> <b>3 650 760</b>	<b>24 444</b> <b>3 511 386</b>	<b>23 260</b> <b>3 255 834</b>	<b>24 007</b> <b>3 228 146</b>
17204010	--- Kettingfluweel en inslagfluweel, chenilleweefsel	x 1 000 EUR kg	19 844 2 639 890	18 882 2 496 979	17 059 2 169 937	17 343 2 062 131
1730	- TEXTIELVEREDELINGSDIENSTEN	x 1 000 EUR -	26 228	24 564	25 521	23 742
	WAARVAN:					

(1) Leveringen m.i.v. aan het buitenland geleverd maakloonwerk.

(2) Statistische classering van producten gekoppeld aan activiteiten - CPA (2-6 cijfers); Prodcorm-lijst (8 cijfers).

## PRODCOM - Leveringen per product

### Leveringen (1) in waarde en in hoeveelheid volgens de CPA en de Prodcom-lijst (voorlopige cijfers) - vervolg

Code (2)	Omschrijving	Eenheid	2003			
			Januari	Februari	Maart	April
173010	- - Diensten in verband met het bleken, verven en bedrukken van textielvezels en textielgarens	x 1 000 EUR kg	5 155 3 661 947	5 155 3 600 959	5 208 3 722 032	5 338 3 596 639
17301022	---- Verven van garens van wol, fijn of grof dierlijk haar en paardenhaar	x 1 000 EUR kg	881 450 617	579 356 315	639 310 365	789 335 950
17301023	---- Verven van garens van katoen (excl. naaigarens)	x 1 000 EUR kg	1 227 728 650	1 372 784 145	1 336 746 687	1 240 730 228
17301025	---- Verven van synthetische filamentgarens (excl. naaigarens)	x 1 000 EUR kg	1 042 645 989	1 147 726 202	1 099 683 259	1 026 633 198
17301027	---- Verven van garens van synthetische stapelvezels (excl. naaigarens)	x 1 000 EUR kg	443 283 415	481 319 752	483 293 248	502 321 924
17301028	---- Verven van garens van kunstmatige stapelvezels (excl. naaigarens)	x 1 000 EUR kg	440 266 005	465 308 259	491 284 499	475 307 895
17301030	--- Anders afwerken van garens	x 1 000 EUR kg	742 841 135	689 650 489	784 982 862	888 843 366
17302	- - Diensten in verband met het bleken en verven van weefsels	x 1 000 EUR -	4 615	4 593	4 226	5 062
173021	--- Diensten in verband met het bleken van weefsels waarvan:	x 1 000 EUR -	1 017	1 052	1 001	1 160
17302130	---- Bleken van weefsels van katoen, >= 85% gewicht aan katoen	x 1 000 EUR m2	958 1 396 350	980 1 542 832	904 1 506 694	1 015 1 647 459
173022	--- Diensten in verband met het verven van weefsels waarvan:	x 1 000 EUR -	3 598	3 541	3 224	3 902
17302230	---- Verven van weefsels van katoen, >= 85% gewicht aan katoen	x 1 000 EUR m2	1 829 3 042 901	1 762 2 724 456	1 564 2 260 534	2 120 3 289 759
17302250	---- Verven van weefsels van synthetische filamentgarens en stapelvezels	x 1 000 EUR m2	1 044 998 860	979 1 036 526	978 1 109 715	1 193 1 265 670
173030	- - Diensten in verband met het bedrukken van weefsels waarvan:	x 1 000 EUR -	8 434	7 939	8 333	6 994
17303030	--- Bedrukken van weefsels van katoen, >= 85% gewicht aan katoen	x 1 000 EUR m2	7 148 2 615 109	6 790 2 729 152	6 892 2 359 258	5 738 2 430 920
17304020	- - Afwerken van weefsels van wol, fijn of grof dierlijk haar of paardenhaar	x 1 000 EUR m2	101 118 777	134 136 385	139 150 938	155 151 668
17304030	- - Afwerken van weefsels van katoen, >= 85% gewicht aan katoen	x 1 000 EUR m2	662 1 120 065	612 1 032 691	585 1 082 393	641 1 170 410
17304050	- - Afwerken van weefsels van synthetische filamentgarens en stapelvezels	x 1 000 EUR m2	3 242 4 327 656	2 741 3 900 190	2 440 3 494 113	2 620 3 914 236
17304060	- - Afwerken van weefsels van kunstmatige filamentgarens en stapelvezels	x 1 000 EUR m2	688 2 212 083	703 2 175 577	595 1 900 265	629 2 085 739
1740	- GECONFECTIONEERDE ARTIKELEN VAN TEXTIEL, EXCLUSIEF KLEDING	x 1 000 EUR -	40 715	35 562	41 464	41 498
17401	- - Geconfectioneerde artikelen van textiel voor huishoudelijk gebruik	x 1 000 EUR -	27 865	25 845	29 418	29 747
17401A	--- = 11+12 Dekens en beddelinnen waarvan:	x 1 000 EUR kg	1 077 53 503	1 200 62 715	1 502 82 313	1 086 52 352

(1) Leveringen m.i.v. aan het buitenland geleverd maakloonwerk.

(2) Statistische classering van producten gekoppeld aan activiteiten - CPA (2-6 cijfers); Prodcom-lijst (8 cijfers).

**Leveringen (1) in waarde en in hoeveelheid volgens de CPA en de Prodcom-lijst  
(voorlopige cijfers) - vervolg**

Code (2)	Omschrijving	Eenheid	2003			
			Januari	Februari	Maart	April
17401253	---- Beddenlinnen van katoen (excl. brei- en haakwerk)	x 1 000 EUR kg	910 43 666	1 021 51 408	1 304 71 328	947 45 595
174013	--- Tafellinnen	x 1 000 EUR kg	1 119 50 001	1 874 80 933	1 784 79 994	2 415 104 960
	waarvan:					
17401353	---- Tafellinnen van katoen (excl. brei- en haakwerk)	x 1 000 EUR kg	869 40 753	1 346 60 262	1 074 48 861	1 723 76 833
174014	--- Huishoudlinnen	x 1 000 EUR kg	11 363 1 339 458	8 599 937 979	9 245 1 006 521	10 784 1 171 194
17401430	---- Bad- en keukenlinnen, van badstof en dergelijke weefsels van katoen	x 1 000 EUR kg	10 765 1 289 782	7 933 892 421	8 783 970 838	10 277 1 129 514
17401450	---- Geweven bad- en keukenlinnen, van textiel	x 1 000 EUR kg	598 49 676	666 45 558	462 35 683	507 41 680
174015	--- Vitrages, gordijnen en rolgordijnen, bed- en gordijnvalletjes daaronder begrepen waarvan:	x 1 000 EUR kg	3 686 198 387	3 282 189 444	3 456 209 524	3 670 228 294
17401550	---- Gordijnen en binnenzonwering, gordijn- of bedvalletjes, van weefsels	x 1 000 EUR kg	2 541 156 153	2 596 164 414	2 788 185 732	2 998 200 005
174016	--- Andere artikelen voor stoffering, n.e.g.	x 1 000 EUR -	10 620	10 890	13 431	11 793
17402	- - <b>Andere geconfectioneerde artikelen van textiel</b>	x 1 000 EUR -	<b>12 850</b>	<b>9 717</b>	<b>12 046</b>	<b>11 750</b>
174021	--- Zakken voor verpakkingsdoeleinden	x 1 000 EUR kg	670 90 553	733 97 823	646 89 942	707 93 274
174022	--- Dekkleden, zeilen voor schepen, enz., zonneschermen, tenten en kampeerartikelen waarvan:	x 1 000 EUR kg	5 686 740 668	3 238 335 689	4 536 522 019	4 679 536 926
17402210	---- Dekkleden, markiezen en zonneschermen	x 1 000 EUR kg	2 141 190 639	2 215 191 744	2 384 201 748	2 643 227 797
174024	--- Slaapzakken; beddegoed	x 1 000 EUR p/st	4 237 556 246	3 377 486 330	4 204 581 967	3 354 484 883
174025	--- Andere geconfectioneerde artikelen, patronen voor kleding daaronder begrepen	x 1 000 EUR kg	2 257 278 440	2 369 220 740	2 660 236 440	3 009 258 100
175	- OVERIGE TEXTIELPRODUKTEN	x 1 000 EUR -	208 200	206 681	201 742	214 623
17511	- - <b>Tapijten en andere vloerbedekkingen van textielstoffen</b>	x 1 000 EUR m2	<b>163 860</b> <b>41 903 830</b>	<b>163 640</b> <b>41 465 419</b>	<b>158 634</b> <b>39 791 971</b>	<b>167 948</b> <b>42 100 422</b>
17511200	--- Geweven tapijten en andere geweven textielbekleding (excl. getuft of gevlokt)	x 1 000 EUR m2	49 558 6 607 989	52 841 6 732 536	52 576 6 577 896	51 481 6 405 129
17511300	--- Getufte tapijten en andere getufte vloerbedekking van textiel	x 1 000 EUR m2	99 524 24 215 627	92 598 22 132 201	88 571 21 254 862	98 308 22 978 202
175114	--- Andere tapijten (inclusief die van vilt)	x 1 000 EUR m2	14 779 11 080 214	18 201 12 600 682	17 486 11 959 213	18 159 12 717 091
17521	- - <b>Koord, bindgaren, touw en netten</b>	x 1 000 EUR kg	<b>1 268</b> <b>381 021</b>	<b>1 172</b> <b>368 031</b>	<b>1 709</b> <b>473 984</b>	<b>1 487</b> <b>377 360</b>
175211	--- Bindgaren, touw en kabel, van jute of andere bastvezels	x 1 000 EUR kg	1 124 357 166	1 013 344 049	1 456 428 195	1 261 338 211

(1) Leveringen m.i.v. aan het buitenland geleverd maakloonwerk.

(2) Statistische classering van producten gekoppeld aan activiteiten - CPA (2-6 cijfers); Prodcom-lijst (8 cijfers).

# PRODCOM - Leveringen per product

## Leveringen (1) in waarde en in hoeveelheid volgens de CPA en de Prodcom-lijst (voorlopige cijfers) - vervolg

Code (2)	Omschrijving	Eenheid	2003			
			Januari	Februari	Maart	April
175212	--- Geknoopte netten van bindgaren, touw of kabel; netten van textielstof; artikelen van garen, strippen n.e.g.	x 1 000 EUR kg	144 23 855	159 23 982	253 45 789	226 39 149
175310	-- Gebonden textielvlies en artikelen van gebonden textielvlies, exclusief kleding waarvan:	x 1 000 EUR kg	<b>10 016</b> <b>3 309 625</b>	<b>8 677</b> <b>3 002 027</b>	<b>9 028</b> <b>3 047 445</b>	<b>10 205</b> <b>3 686 419</b>
17531050	--- Gebonden textielvlies, bekleed noch bedekt, > 150 g/m²	x 1 000 EUR kg	3 233 1 370 109	3 279 1 418 875	3 059 1 266 780	3 843 1 832 421
1754	-- Overige textielproducten n.e.g.	x 1 000 EUR -	<b>33 056</b>	<b>33 192</b>	<b>32 371</b>	<b>34 983</b>
17541	--- Tule, kant, lint, passementwerk en borduurwerk	x 1 000 EUR -	5 658	5 598	6 193	6 137
175411	---- Lint; passementwerk en dergelijke waarvan:	x 1 000 EUR -	5 585	5 521	6 117	6 040
17541130	----- Lint, excl. etiketten, insignes e.d. artikelen	x 1 000 EUR -	4 567	4 433	4 825	4 898
17541A	----- = 12+13 Tule, kant en borduurwerk	x 1 000 EUR -	73	77	76	97
17542000	--- Vilt (al dan niet geïmpregneerd, gecoat, bekleed of gelamineerd n.e.g.)	x 1 000 EUR kg	4 004 1 427 544	4 063 1 427 169	3 569 1 292 006	3 947 1 385 674
17543	--- Andere artikelen van textiel	x 1 000 EUR kg	23 395 3 514 009	23 532 4 007 201	22 610 3 324 663	24 899 3 782 512
17543A	----- = 31+32+33+34+35+36+39 Textielproducten voor technisch gebruik	x 1 000 EUR kg	2 654 113 665	2 314 121 411	2 281 107 963	2 344 134 243
17543700	---- Beklede textielweefsels	x 1 000 EUR kg	13 711 2 905 764	15 095 3 362 047	13 723 2 713 899	15 317 3 158 471
175438	---- Producten en artikelen van textiel, voor technisch gebruik waarvan:	x 1 000 EUR kg	7 029 494 580	6 122 523 743	6 606 502 801	7 237 489 798
17543850	----- Kousen, pitten en wieken voor lampen, drijfriemen en slangen e.d., van textielstoffen	x 1 000 EUR kg	1 561 197 100	1 220 140 834	1 555 164 500	1 200 143 490
17601	- GEBREIDE EN GEHAAKTE STOFFEN	x 1 000 EUR kg	8 357 832 927	9 106 867 248	8 465 789 577	9 418 900 093
176011	-- Poolbrei- en poolhaakwerk aan het stuk waarvan:	x 1 000 EUR kg	<b>3 000</b> <b>371 094</b>	<b>2 926</b> <b>363 620</b>	<b>2 753</b> <b>336 217</b>	<b>3 414</b> <b>428 411</b>
17601170	--- Poolbrei- en poolhaakwerk, n.e.g.	x 1 000 EUR kg	2 176 259 538	2 138 249 429	2 106 244 348	2 535 303 826
17601200	-- Brei- en haakwerk (excl. poolbrei- en poolhaakwerk)	x 1 000 EUR kg	<b>5 357</b> <b>461 833</b>	<b>6 180</b> <b>503 628</b>	<b>5 712</b> <b>453 360</b>	<b>6 004</b> <b>471 682</b>
177	- GEBREIDE EN GEHAAKTE ARTIKELLEN	x 1 000 EUR -	7 177	7 931	5 595	3 430
177110	-- Kousenbroeken, kousen, kniekousen, sokken en dergelijke artikelen, van brei- of haakwerk	x 1 000 EUR -	<b>859</b>	<b>1 043</b>	<b>1 180</b>	<b>1 160</b>
177210	-- Truien, jumpers, pullovers, slipovers, vesten en dergelijke artikelen, van brei- of haakwerk waarvan:	x 1 000 EUR p/st	<b>6 317</b> <b>252 057</b>	<b>6 888</b> <b>251 686</b>	<b>4 415</b> <b>199 266</b>	<b>2 270</b> <b>106 336</b>
17721031	--- Truien, pullovers, sweatshirts, vesten met mouwen enz., voor heren of jongens van wol of fijn dierlijk haar	x 1 000 EUR p/st	191 10 126	196 11 713	426 25 261	71 4 121

(1) Leveringen m.i.v. aan het buitenland geleverd maakloonwerk.

(2) Statistische classering van producten gekoppeld aan activiteiten - CPA (2-6 cijfers); Prodcom-lijst (8 cijfers).

**Leveringen (1) in waarde en in hoeveelheid volgens de CPA en de Prodcorm-lijst  
(voorlopige cijfers) - vervolg**

Code (2)	Omschrijving	Eenheid	2003			
			Januari	Februari	Maart	April
17721032	--- Truien, pullovers, sweatshirts, vesten met mouwen, enz., voor dames of meisjes, van wol of fijndierlijk haar	x 1 000 EUR p/st	763 17 240	969 22 040	381 12 862	105 4 584
17721033	--- Truien en pullovers met meer dan 50 gewichtpercent wol en een gewicht van tenminste 600 g per stuk	x 1 000 EUR p/st	546 16 466	322 12 110	238 9 232	166 7 017
17721071	--- Truien, pullovers, sweatshirts, vesten met mouwen, voor heren of jongens, van synth. of kunstmatige vezels	x 1 000 EUR p/st	632 34 730	370 23 191	408 30 516	252 17 907
17721072	--- Truien, pullovers, sweatshirts, vesten met mouwen, voor dames of meisjes, van synth. of kunstmatige vezels	x 1 000 EUR p/st	2 323 104 708	2 552 107 010	1 787 82 401	1 160 54 463
17721090	--- Truien, pullovers, sweatshirts, mouwloze vesten en vesten met mouwen, van textielmaterialen	x 1 000 EUR p/st	666 19 337	861 29 807	532 18 946	209 9 298
18	<b>KLEDING; BONT</b>	x 1 000 EUR -	<b>42 866</b>	<b>47 164</b>	<b>40 156</b>	<b>31 972</b>
	<b>WAARVAN:</b>					
18101000	- KLEDING VAN LEDER OF VAN KUNSTLEDER INCL. JASSEN EN OVERJASSEN	x 1 000 EUR p/st	265 1 060	525 1 661	256 1 163	70 451
18211	- WERKKLEDING VOOR HEREN	x 1 000 EUR p/st	935 52 603	830 47 239	893 51 218	1 312 59 464
182111	- - Ensembles, colbertjassen, blazers, werk- en bedrijfskleding, voor heren	x 1 000 EUR p/st	<b>305</b> <b>15 941</b>	<b>286</b> <b>14 379</b>	<b>309</b> <b>15 372</b>	<b>447</b> <b>18 903</b>
18211121	--- Ensembles van katoen, voor heren/jongens, werk- of bedrijfskleding	x 1 000 EUR p/st	35 1 629	22 1 012	39 1 796	23 1 098
18211125	--- Ensembles voor heren of jongens, van synthetische of kunstmatige vezels, bedrijfs- of werkkleding	x 1 000 EUR p/st	59 2 347	67 2 655	78 2 724	82 3 026
18211131	--- Jasjes en blazers van katoen, voor heren/jongens, bedrijfskleding	x 1 000 EUR p/st	87 5 233	84 4 970	80 4 853	213 8 236
18211135	--- Jasjes en blazers voor heren of jongens, van synthetische of kunstmatige vezels, bedrijfs- of werkkleding	x 1 000 EUR p/st	124 6 732	114 5 742	113 5 999	128 6 543
182112	- - Lange en korte broeken en zogenaamde Amerikaanse overalls, werk- en bedrijfskleding, voor heren	x 1 000 EUR p/st	<b>630</b> <b>36 662</b>	<b>544</b> <b>32 860</b>	<b>585</b> <b>35 846</b>	<b>865</b> <b>40 561</b>
18211241	--- Lange broeken en kniebroeken voor heren of jongens, van katoen, bedrijfs- of werkkleding	x 1 000 EUR p/st	172 11 139	173 10 738	177 11 642	181 11 199
18211245	--- Lange broeken en kniebroeken voor heren of jongens, van synth. of kunstmatige vezels, bedrijfs- of werkkleding	x 1 000 EUR p/st	250 15 814	204 13 371	251 16 258	291 17 481
18211251	--- Amerikaanse overalls voor heren of jongens, van katoen, bedrijfs- of werkkleding	x 1 000 EUR p/st	90 3 421	61 2 852	63 2 724	287 6 194
18211255	--- Amerikaanse overalls voor heren of jongens, van synthetische of kunstmatige vezels, bedrijfs- of werkkleding	x 1 000 EUR p/st	118 6 288	106 5 899	93 5 222	107 5 687
182130	- ANDERE WERKKLEDING	x 1 000 EUR p/st	790 87 124	862 85 674	931 103 256	870 88 879
18213013	- - Overige kleding voor heren of jongens, van katoen of van synthetische of kunstmatige vezels, bedrijfs- en werkkleding	x 1 000 EUR p/st	<b>340</b> <b>20 024</b>	<b>385</b> <b>21 349</b>	<b>385</b> <b>21 757</b>	<b>372</b> <b>21 613</b>
18213023	- - Overige kleding voor dames of meisjes, van katoen of van synthetische of kunstmatige vezels, bedrijfs- of werkkleding	x 1 000 EUR p/st	<b>450</b> <b>67 100</b>	<b>477</b> <b>64 325</b>	<b>546</b> <b>81 499</b>	<b>498</b> <b>67 266</b>
1822	- BOVENKLEDING	x 1 000 EUR p/st	18 953 507 733	20 710 512 540	15 321 388 527	8 933 291 851
	<b>WAARVAN:</b>					

(1) Leveringen m.i.v. aan het buitenland geleverd maakloonwerk.

(2) Statistische classering van producten gekoppeld aan activiteiten - CPA (2-6 cijfers); Prodcorm-lijst (8 cijfers).



## PRODCOM - Leveringen per product

### Leveringen (1) in waarde en in hoeveelheid volgens de CPA en de Prodcom-lijst (voorlopige cijfers) - vervolg

Code (2)	Omschrijving	Eenheid	2003			
			Januari	Februari	Maart	April
18221270	-- Pantalons, kniebroeken, shorts, Amerikaanse overalls, van brei- of haakwerk, voor heren of jongens	x 1 000 EUR p/st	34 3 611	59 5 381	50 4 889	47 4 153
182221	-- Overjassen, jekkers, capes, anoraks, blousons en dergelijke artikelen, voor heren of voor jongens	x 1 000 EUR p/st	599 12 352	927 19 585	599 16 146	382 10 157
182223	-- Colbertjassen, blazers en dergelijke, voor heren of voor jongens	x 1 000 EUR p/st	293 3 246	262 3 039	143 1 742	41 504
182224	-- Lange en korte broeken en zogenaamde Amerikaanse overalls, voor heren of voor jongens waarvan:	x 1 000 EUR p/st	1 409 45 622	1 676 64 302	1 864 69 462	1 067 49 473
18222443	--- Pantalons voor heren of jongens, van katoen	x 1 000 EUR p/st	102 1 646	212 9 673	292 13 311	206 15 257
18222445	--- Pantalons voor heren of jongens, van synthetische of kunstmatige vezels	x 1 000 EUR p/st	312 15 491	603 27 118	659 31 200	505 22 933
182223	-- Overige bovenkleding, voor dames of voor meisjes	x 1 000 EUR p/st	12 038 351 978	13 317 335 816	10 162 257 529	5 482 198 041
182231	--- Mantels, capes, anoraks, blousons en dergelijke artikelen, voor dames of voor meisjes	x 1 000 EUR p/st	1 774 57 509	795 17 057	500 13 063	288 11 890
182232	--- Mantelpakken en broekpakken voor dames of voor meisjes	x 1 000 EUR p/st	502 21 294	290 9 617	252 8 669	164 5 641
182233	--- Blazers en jasjes voor dames of voor meisjes waarvan:	x 1 000 EUR p/st	2 241 37 181	2 968 47 810	2 148 35 355	730 17 836
18223339	---- Jasjes en blazers voor dames of meisjes, van textielmaterialen	x 1 000 EUR p/st	2 048 34 457	2 782 45 184	2 031 33 236	637 14 492
182234	--- Japonnen, rokken en broekrokken voor dames of voor meisjes waarvan:	x 1 000 EUR p/st	5 990 153 903	7 399 175 849	5 878 141 750	3 373 97 581
18223475	---- Japonnen voor dames of meisjes, van synthetische of kunstmatige vezels (excl. gebreid of gehaakt)	x 1 000 EUR p/st	2 567 52 823	2 631 52 956	1 984 52 018	1 367 34 825
18223479	---- Japonnen voor dames of meisjes, van textielmaterialen	x 1 000 EUR p/st	227 5 885	319 7 271	384 7 564	366 10 344
18223481	---- Rokken en broekrokken voor dames of meisjes, van katoen (excl. gebreid of gehaakt)	x 1 000 EUR p/st	239 4 057	530 15 843	417 3 870	85 6 558
18223485	---- Rokken voor dames of meisjes, van synthetische of kunstmatige vezels	x 1 000 EUR p/st	798 40 895	870 40 370	636 31 872	462 21 949
182235	--- Lange en korte broeken en zogenaamde Amerikaanse overalls, voor dames of voor meisjes waarvan:	x 1 000 EUR p/st	1 532 82 091	1 864 85 483	1 384 58 692	926 65 093
18223543	---- Pantalons voor dames of meisjes, van katoen	x 1 000 EUR p/st	435 18 988	400 16 578	365 11 864	220 9 744
18223546	---- Pantalons voor dames of meisjes, van synthetische vezels (excl. gebreid of gehaakt, bedrijfs- of werkkleding)	x 1 000 EUR p/st	542 45 969	671 41 359	408 30 209	324 33 102
18223569	---- Pantalons, Amerikaanse overalls voor dames of meisjes, van textielmaterialen	x 1 000 EUR p/st	309 7 542	471 15 202	465 13 453	261 15 242
1823	- ONDERKLEDING	x 1 000 EUR -	15 839	18 425	18 135	15 460
18231	-- Onderkleding van brei- of haakwerk	x 1 000 EUR p/st	2 494 329 145	2 625 304 079	2 999 321 131	2 946 358 664

(1) Leveringen m.i.v. aan het buitenland geleverd maakloonwerk.

(2) Statistische classering van producten gekoppeld aan activiteiten - CPA (2-6 cijfers); Prodcom-lijst (8 cijfers).

**Leveringen (1) in waarde en in hoeveelheid volgens de CPA en de Prodcorm-lijst  
(voorlopige cijfers) - vervolg**

Code (2)	Omschrijving	Eenheid	2003			
			Januari	Februari	Maart	April
18232	- - Overige onderkleding	x 1 000 EUR	10 648	12 735	13 596	11 658
		-				
18232A	--- = 21+22 Onderkleding, voor heren of jongens waarvan:	x 1 000 EUR p/st	973 46 746	1 147 56 364	1 168 65 901	727 45 827
18232111	---- Overhemden voor heren of jongens, van katoen (excl. gebreid of gehaakt)	x 1 000 EUR p/st	477 17 042	416 14 124	289 11 420	173 9 477
18232115	---- Overhemden voor heren of jongens, van synthetische of kunstmatige vezels (excl. gebreid of gehaakt)	x 1 000 EUR p/st	73 3 925	121 5 760	85 5 724	62 4 436
18232B	--- = 23+25 Onderkleding, voor dames of meisjes waarvan:	x 1 000 EUR p/st	8 227 388 203	10 150 425 193	10 999 484 735	10 169 464 082
18232550	---- Step-ins, jarretelgordels, corseletten (incl. body's met verstelbare bandjes)	x 1 000 EUR p/st	543 21 945	643 25 005	776 31 308	829 37 311
182324	--- Onderhemden, onderjurken, onderrokken, slips, nachthemden, badjassen, enz. voor dames of voor meisjes waarvan:	x 1 000 EUR p/st	1 447 104 439	1 438 89 220	1 428 87 832	762 44 841
182330	- - T-shirts, borstrokken en onderhemden, van brei- of haakwerk	x 1 000 EUR p/st	2 697 206 693	3 065 247 226	1 540 148 444	856 123 832
18233030	--- T-shirts, singlets e.d., van katoen, gebreid of gehaakt (incl. body's met aangeknippte of heel kort mouwtje)	x 1 000 EUR p/st	2 313 152 207	2 465 171 265	1 243 104 360	500 74 016
18233090	--- T-shirts, singlets e.d., van andere textielstoffen gebreid of gehaakt m.i.v. body's	x 1 000 EUR p/st	385 54 486	599 75 961	297 44 084	356 49 816
1824	- OVERIGE KLEDING EN TOEBEHOREN, N.E.G.	x 1 000 EUR	4 385	4 437	2 967	3 049
	WAARVAN:	-				
18241	- - Babykleding, trainingspakken en andere kleding, kledingtoebehoren en delen van kleding, van brei- of haakwerk waarvan:	x 1 000 EUR	1 134	639	495	559
		-				
18241210	--- Trainingspakken in breigoedstof	x 1 000 EUR p/st	25 1 349	65 1 830	34 1 251	34 6 731
18241A	--- = 13+14 Kledingtoebehoren in breigoedstof	x 1 000 EUR	34	36	30	34
		-				
18242	- - Andere babykleding, andere kleding en kledingtoebehoren van textielstoffen waarvan:	x 1 000 EUR	2 166	1 891	1 538	1 872
		-				
182423	--- Zakdoeken, sjaals, dassen, handschoenen en ander geconfectioneerd kledingtoebehoren; delen van kleding of	x 1 000 EUR	636	759	725	830
		-				
18244270	- - Hoeden en andere hoofddeksels, gebreid, gehaakt vilt of anderetextielweefsels aan het stuk ongeacht het materiaal	x 1 000 EUR p/st	510 1 652 480	541 1 556 461	651 1 400 125	494 1 575 864
19	LEDER EN LEDERWAREN	x 1 000 EUR	9 924	9 496	10 062	9 673
	WAARVAN:	-				
1930	- SCHOEISEL	x 1 000 EUR	2 386	2 536	2 343	1 601
	WAARVAN:	-				
19301	- - Schoeisel, ander dan sportschoeisel en beschermend schoeisel	x 1 000 EUR pa	1 461 26 723	1 490 31 115	1 406 26 429	737 15 724
20	HOUT EN PRODUKTEN VAN HOUT EN KURK (EXCLUSIEF MEUBELN), ARTIKELEN VAN RIET EN VAN VLECHTWERK	x 1 000 EUR	183 187	182 937	196 026	209 860
		-				
2010	- HOUT, GEZAAGD, GESCHAAFD OF GEIMPREGNEERD	x 1 000 EUR	29 918	30 127	35 494	40 848
		-				

(1) Leveringen m.i.v. aan het buitenland geleverd maakloonwerk.

(2) Statistische classering van producten gekoppeld aan activiteiten - CPA (2-6 cijfers); Prodcorm-lijst (8 cijfers).

# PRODCOM - Leveringen per product

## Leveringen (1) in waarde en in hoeveelheid volgens de CPA en de Prodcom-lijst (voorlopige cijfers) - vervolg

Code (2)	Omschrijving	Eenheid	2003			
			Januari	Februari	Maart	April
201010	- - Hout, overlangs gezaagd of afgestoken, gesneden of geschild, met een dikte van meer dan 6 mm; niet geïmpregneerd waarvan:	x 1 000 EUR -	<b>23 363</b>	<b>23 471</b>	<b>27 790</b>	<b>32 323</b>
20101010	--- Houten dwarsliggers en wisselhouten, niet geïmpregneerd	x 1 000 EUR m3	261 1 430	227 1 148	232 1 212	290 1 486
20101034	--- Naaldhout, overlangs gezaagd of afgestoken, dan wel gesneden of geschild, met een dikte > 6 mm, geschaafd	x 1 000 EUR m3	5 393 22 616	5 900 24 191	8 185 33 532	10 476 43 147
20101035	--- Sparhout: Picea abies Karst., Abies alba Mill.	x 1 000 EUR m3	7 649 51 950	7 211 49 558	7 936 53 836	9 109 60 081
20101039	--- Naaldhout, plankjes, > 6 mm < 12,5 mm, gezaagd hout n.e.g.	x 1 000 EUR m3	4 641 33 017	4 924 34 445	5 620 39 207	6 130 42 518
20101050	--- Hout, overlangs gezaagd of afgestoken, dan wel gesneden of geschild, met een dikte > 6mm	x 1 000 EUR m3	3 772 14 350	3 551 13 466	3 846 15 531	3 712 16 048
20101071	--- Tropisch hout, overlangs gezaagd of afgestoken, dan wel gesneden of geschild met dikte > 6mm	x 1 000 EUR m3	628 767	816 1 047	973 1 277	1 475 1 492
20101077	--- Plankjes voor parketvloeren, van eikenhout	x 1 000 EUR m2	868 34 130	752 30 074	855 33 529	916 34 393
20102	- - Hout waarvan ten minste een zijde over de gehele lengte is geprofileerd; houtwol; houtmeel; hout in plakjes, e.d.	x 1 000 EUR -	<b>4 329</b>	<b>3 752</b>	<b>4 014</b>	<b>3 878</b>
201021	--- Hout waarvan ten minste een zijde over de gehele lengte is geprofileerd	x 1 000 EUR -	2 288	2 485	2 537	2 246
20102110	---- Naaldhout, over de gehele lengte geprofileerd	x 1 000 EUR kg	969 1 567 328	957 1 594 255	1 062 1 663 413	1 026 1 744 753
20102153	---- Ander hout dan naaldhout, over de gehele lengte geprofileerd (excl. plankjes voor parketvloeren)	x 1 000 EUR kg	574 661 919	775 674 310	736 251 771	697 228 824
20102155	---- Plankjes voor parketvloeren van ander hout dan naaldhout	x 1 000 EUR m2	746 28 043	753 29 165	739 27 865	524 20 237
201023	--- Hout in plakjes, spanen of kleine stukjes	x 1 000 EUR kg	2 041 31 831 023	1 267 28 691 408	1 477 35 062 461	1 632 39 745 510
20102303	---- Naaldhout, in plakjes, spanen of kleine stukjes	x 1 000 EUR kg	981 20 898 866	937 19 820 560	1 201 25 883 953	1 244 27 593 541
20102305	---- Ander hout, in plakjes, spanen of kleine stukjes	x 1 000 EUR kg	1 059 10 932 157	330 8 870 848	276 9 178 508	389 12 151 969
20103	- - Onbewerkt hout; houten dwarsliggers en wisselhouten, geïmpregneerd of anderszins behandeld	x 1 000 EUR m3	<b>788</b> <b>5 103</b>	<b>1 307</b> <b>10 358</b>	<b>1 596</b> <b>9 809</b>	<b>2 378</b> <b>16 324</b>
201040	- - Zaagsel, resten en afval van hout	x 1 000 EUR kg	<b>1 331</b> <b>44 796 100</b>	<b>1 472</b> <b>55 164 535</b>	<b>1 901</b> <b>80 225 890</b>	<b>2 080</b> <b>86 882 780</b>
20104005	--- Zaagsel	x 1 000 EUR kg	350 14 751 035	341 14 797 565	324 15 271 079	442 18 015 717
20104009	--- Resten en afval van hout (ook geperst)	x 1 000 EUR kg	981 30 045 065	1 131 40 366 970	1 577 64 954 811	1 638 68 867 063
20109000	- - Impregneren van hout	x 1 000 EUR -	<b>107</b>	<b>126</b>	<b>193</b>	<b>188</b>
2020	- FINEER; DUPLEX-, TRIPLEX- EN MULTIPLEXHOUT, MEUBELPLAAT, SPAANPLAAT, VEZELPLAAT EN ANDERE PANELEN EN PLATEN	x 1 000 EUR -	89 382	82 103	85 606	91 942

(1) Leveringen m.i.v. aan het buitenland geleverd maakloonwerk.

(2) Statistische classering van producten gekoppeld aan activiteiten - CPA (2-6 cijfers); Prodcom-lijst (8 cijfers).

**Leveringen (1) in waarde en in hoeveelheid volgens de CPA en de Prodcorm-lijst  
(voorlopige cijfers) - vervolg**

Code (2)	Omschrijving	Eenheid	2003			
			Januari	Februari	Maart	April
20201	- - Platen en panelen	x 1 000 EUR	<b>86 294</b>	<b>78 466</b>	<b>82 394</b>	<b>88 926</b>
	<b>waarvan:</b>	-				
202011	--- Triplex- en multiplexhout, enkel bestaande uit houten platen	x 1 000 EUR m3	1 438 109 901	1 428 99 047	1 358 129 512	1 433 124 263
20201239	--- Ander triplex-/multiplex-/met fineer bekleed hout, tenminste één buitenste laag geen naaldhout	x 1 000 EUR m3	4 003 6 422	4 527 7 285	4 820 7 698	4 766 7 950
202013	--- Spaanplaat en dergelijke plaat van hout of van andere houtachtige stoffen	x 1 000 EUR m3	46 205 297 982	40 470 266 233	41 037 273 557	42 703 284 740
	<b>waarvan:</b>					
20201333	---- Spaanplaat e.d. plaat van hout, onbewerkt of gladgeschuurd (excl. 'waferboard')	x 1 000 EUR m3	26 709 230 307	23 373 207 687	24 133 216 854	24 791 224 137
20201335	---- Spaanplaat en dergelijke plaat van hout, aan de oppervlakte bedekt met decoratieve gelaagde kunststof	x 1 000 EUR m3	3 279 6 266	3 398 6 156	3 580 6 438	3 264 5 998
20201337	---- Spaanplaat e.d. plaat van hout, bekleed met papier geïmpregneerd met melamine (excl. 'waferboard')	x 1 000 EUR m3	15 304 57 887	12 933 48 935	12 580 46 933	13 976 51 846
20202	- - <b>Fineer; hout in platen voor de vervaardiging van triplex- en multiplexhout; verdicht hout</b>	x 1 000 EUR m3	<b>3 089</b> <b>18 176</b>	<b>3 637</b> <b>17 181</b>	<b>3 212</b> <b>19 831</b>	<b>3 017</b> <b>20 773</b>
202021	--- Fineer en hout in platen voor de vervaardiging van triplex- en multiplexhout, niet meer dan 6 mm dik	x 1 000 EUR m3	2 829 17 861	3 358 16 565	3 044 19 556	2 661 20 329
20202200	--- Verdicht hout, in blokken, planken, stroken of profielen	x 1 000 EUR m3	260 315	279 616	167 275	355 444
2030	- SCHRIJN- EN TIMMERWERK VOOR BOUWWERKEN	x 1 000 EUR	43 110	51 123	52 558	51 336
	<b>waarvan:</b>					
20301	- - <b>Schrijn- en timmerwerk voor bouwwerken</b>	x 1 000 EUR	<b>38 877</b>	<b>46 327</b>	<b>46 560</b>	<b>44 573</b>
	<b>waarvan:</b>					
203011	--- Vensters, vensterdeuren, alsmede kozijnen daarvoor deuren en kozijnen daarvoor, alsmede drempels, van hout	x 1 000 EUR p/st	15 702 181 342	17 147 192 303	17 695 202 933	18 348 195 674
20301110	---- Vensters en vensterdeuren, alsmede kozijnen daarvoor, van hout	x 1 000 EUR p/st	6 526 16 025	7 335 17 890	7 589 18 205	8 182 20 474
20301150	---- Deuren (incl. kozijnen daarvoor, alsmede drempels), van hout	x 1 000 EUR p/st	9 176 165 317	9 812 174 413	10 106 184 728	10 166 175 200
20302000	- - <b>Geprefabriceerde bouwwerken van hout</b>	x 1 000 EUR	<b>4 233</b>	<b>4 796</b>	<b>5 998</b>	<b>6 763</b>
20401	- HOUTEN EMBALLAGE	x 1 000 EUR	16 078	14 863	16 617	18 961
	<b>waarvan:</b>					
204011	- - <b>Laadborden, laadkisten en andere laadplateaus</b>	x 1 000 EUR p/st	<b>12 262</b> <b>1 998 120</b>	<b>11 335</b> <b>1 853 184</b>	<b>12 707</b> <b>2 073 607</b>	<b>14 186</b> <b>2 303 363</b>
20401133	--- Pallets, opzetframes voor pallets	x 1 000 EUR p/st	11 629 1 948 299	10 734 1 799 891	11 773 2 002 519	13 258 2 239 764
20401135	--- Laadkisten en andere laadplateaus, van hout	x 1 000 EUR p/st	633 49 821	600 53 293	934 71 088	928 63 599
204012	- - <b>Andere houten emballage, alsmede delen daarvan</b>	x 1 000 EUR kg	<b>3 816</b> <b>7 610 678</b>	<b>3 528</b> <b>7 039 816</b>	<b>3 910</b> <b>7 002 210</b>	<b>4 776</b> <b>8 981 019</b>
205	- OVERIGE PRODUCTEN VAN HOUT; ARTIKELEN VAN KURK, VAN RIET EN VAN VLECHTWERK	x 1 000 EUR	4 699	4 721	5 751	6 773
	<b>WAARVAN:</b>					

(1) Leveringen m.i.v. aan het buitenland geleverd maakloonwerk.

(2) Statistische classering van producten gekoppeld aan activiteiten - CPA (2-6 cijfers); Prodcorm-lijst (8 cijfers).

## PRODCOM - Leveringen per product

### Leveringen (1) in waarde en in hoeveelheid volgens de CPA en de Prodcom-lijst (voorlopige cijfers) - vervolg

Code (2)	Omschrijving	Eenheid	2003			
			Januari	Februari	Maart	April
20511450	- - Andere houtwaren	x 1 000 EUR	2 937	2 799	4 025	4 789
		-				
21	<b>PULP, PAPIER EN PAPIERWAREN</b>	x 1 000 EUR	<b>332 719</b>	<b>303 436</b>	<b>321 084</b>	<b>323 780</b>
		-				
211	- PULP, PAPIER EN KARTON	x 1 000 EUR	154 411	138 197	145 349	140 961
		-				
	WAARVAN:					
211230	- - Ander papier en karton, niet gestreken; sigarett papier, niet op maat gesneden	x 1 000 EUR kg	2 303 8 357 753	2 062 7 549 383	2 151 7 831 929	2 067 7 091 404
21125	- - Bewerkt papier en bewerkt karton	x 1 000 EUR kg	123 708 113 686 807	110 959 103 601 996	117 033 112 707 827	114 724 106 585 429
	waarvan:					
211253	- - - Papier en karton, voor grafische doeleinden, gestreken met kaolien of andere anorganische stoffen	x 1 000 EUR kg	60 426 77 910 421	57 794 75 850 079	64 268 85 025 342	58 206 76 468 456
211256	- - - Papier, karton, e.d., van een deklaag voorzien, geïmpregneerd, bekleed, ver- sieraard of bedrukt, op rollen of in bladen	x 1 000 EUR kg	26 771 10 119 161	24 410 9 261 692	24 860 9 433 069	26 947 10 438 960
21126000	- - Resten en afval van papier of van karton	x 1 000 EUR kg	49 938 426	81 1 802 374	78 1 475 907	164 2 803 671
212	- PAPIER- EN KARTONWAREN	x 1 000 EUR kg	178 308 123 718 487	165 239 116 060 647	175 735 122 074 757	182 819 127 557 708
21211	- - Gegolfd papier en golfkarton en verpakkingsmateriaal van papier en karton	x 1 000 EUR kg	99 015 90 276 525	93 903 85 653 466	99 775 90 479 615	102 481 93 569 880
21211100	- - - Gegolfd papier en gegolfd karton, ook indien geperforeerd	x 1 000 EUR kg	595 799 673	463 617 340	437 591 821	458 614 073
212112	- - - Zakken van papier	x 1 000 EUR kg	10 019 4 704 087	10 279 4 484 899	10 192 4 864 447	10 663 5 231 537
21211230	- - - - Zakken met een bodembreedte van 40 cm of meer	x 1 000 EUR kg	4 410 2 507 101	4 311 2 333 944	4 194 2 565 850	4 394 2 869 168
21211250	- - - - Zakken, incl. puntzakken, n.e.g.	x 1 000 EUR kg	5 609 2 196 986	5 968 2 150 955	5 998 2 298 597	6 269 2 362 369
21211300	- - - Dozen van gegolfd papier of van gegolfd karton	x 1 000 EUR kg	55 044 60 564 935	51 417 56 178 123	53 051 57 458 637	54 006 59 705 792
21211400	- - - Vouwdozen, andere dan van gegolfd papier of van gegolfd karton	x 1 000 EUR kg	27 596 21 377 052	26 556 21 840 166	29 695 24 449 421	30 803 24 842 732
212115	- - - Kartonnagewerk voor kantoorgebruik, voor winkelgebruik en dergelijke	x 1 000 EUR kg	5 761 2 830 778	5 187 2 532 938	6 400 3 115 289	6 551 3 175 746
21211530	- - - - Andere verpakkingsmiddelen, incl. hoezen voor grammofoonplaten, n.e.g.	x 1 000 EUR kg	4 946 2 632 504	4 448 2 312 313	5 564 2 870 662	5 725 2 901 374
21211550	- - - - Kartonnagewerk voor kantoor- of winkelgebruik, n.e.g.	x 1 000 EUR kg	815 198 274	739 220 625	836 244 627	826 274 372
21221	- - Huishoudelijke en sanitaire papierwaren	x 1 000 EUR kg	41 439 20 828 452	35 053 18 063 227	37 538 19 019 941	39 512 20 175 455
	waarvan:					
212211	- - - Closetpapier, zakdoeken, toiletdoekjes, handdoeken, tafellakens en servetten, van papier	x 1 000 EUR kg	17 474 10 527 602	13 793 8 521 312	14 403 9 011 731	15 086 9 303 265
21231	- - Kantoorbenodigdheden van papier	x 1 000 EUR kg	6 222 2 905 939	6 384 2 939 205	6 544 2 963 385	6 724 3 238 795

(1) Leveringen m.i.v. aan het buitenland geleverd maakloonwerk.

(2) Statistische classering van producten gekoppeld aan activiteiten - CPA (2-6 cijfers); Prodcom-lijst (8 cijfers).

**Leveringen (1) in waarde en in hoeveelheid volgens de CPA en de Prodcorm-lijst  
(voorlopige cijfers) - vervolg**

Code (2)	Omschrijving	Eenheid	2003			
			Januari	Februari	Maart	April
21241	- - Behangselpapier	x 1 000 EUR kg	4 397 1 251 855	4 917 1 408 199	5 384 1 499 697	5 183 1 508 972
21251	- - Overige papier- en kartonwaren n.e.g.	x 1 000 EUR kg	27 235 8 455 716	24 982 7 996 550	26 494 8 112 119	28 918 9 064 606
212512	- - - Etiketten van papier of van karton	x 1 000 EUR kg	18 747 2 573 676	16 799 2 450 251	18 544 2 594 264	20 571 3 098 724
21251235	- - - - Bedrukte etiketten van papier of karton, zelfklevend	x 1 000 EUR kg	12 606 1 230 993	10 620 1 045 966	11 648 1 116 100	11 278 1 090 638
21251239	- - - - Bedrukte etiketten van papier of karton, andere	x 1 000 EUR kg	5 496 1 248 883	5 274 1 276 571	6 091 1 360 877	8 384 1 871 675
212514	- - - Sigarettenpapier; klossen, hulzen, buisjes, spoelen e.d. opwindmiddelen; filtreerpapier en karton; overige n.e.g. waarvan:	x 1 000 EUR kg	8 489 5 882 040	8 183 5 546 299	7 949 5 517 855	8 347 5 965 882
21251430	- - - - Klossen, hulzen, ... en dergelijke opwindmiddelen, van papier/karton, n.e.g.	x 1 000 EUR kg	2 027 2 996 994	1 991 2 983 855	1 899 2 811 083	2 039 3 219 166
21251490	- - - - Andere artikelen van papier/karton, neg	x 1 000 EUR kg	1 692 926 731	1 508 735 561	1 798 903 875	1 674 950 599
22	<b>DRUKWERK EN OPGENOMEN MEDIA</b>	x 1 000 EUR -	<b>342 572</b>	<b>336 559</b>	<b>385 154</b>	<b>369 045</b>
	<b>WAARVAN:</b>					
2211	- BOEKEN	x 1 000 EUR -	33 628	39 111	46 965	38 366
	<b>WAARVAN:</b>					
22111000	- - Boeken, brochures, enz., in losse vellen	x 1 000 EUR p/st	3 383 405 042	2 898 738 857	3 437 3 175 114	3 523 3 233 322
22112	- - Boeken, brochures en dergelijke, gedrukt en elektronisch waarvan:	x 1 000 EUR -	29 826	35 839	43 116	34 134
22112110	- - - Andere boeken, brochures en derg. drukwerk: schoolboeken	x 1 000 EUR p/st	12 845 235 752 013	20 701 137 744 153	27 293 379 021 703	18 055 117 543 475
22112120	- - - Andere boeken, brochures en derg. drukwerk: kinderboeken	x 1 000 EUR p/st	431 340 099	304 150 755	709 378 428	615 328 071
22112130	- - - Andere boeken, brochures en derg. drukwerk: literatuur	x 1 000 EUR p/st	474 552 790	589 481 854	729 333 266	751 384 263
22112160	- - - Andere boeken, brochures en derg. drukwerk: andere	x 1 000 EUR p/st	4 442 12 704 531	2 287 12 341 779	4 715 15 710 668	3 424 19 013 984
22112180	- - - Prentenalbums, prentenboeken, tekenboeken en kleurboeken, voor kinderen	x 1 000 EUR p/st	9 473 4 234 495	8 121 3 879 957	6 512 3 747 847	8 444 4 587 783
22121	- KRANTEN EN TIJDSCHRIFTEN, VIER KEER OF MEER PER WEEK VERSCHIJNEND, GEDRUKT EN ELEKTRONISCH	x 1 000 EUR -	39 569	39 301	45 670	43 252
22131	- KRANTEN EN TIJDSCHRIFTEN, MINDER DAN VIER KEER PER WEEK VERSCHIJNEND, GEDRUKT EN ELEKTRONISCH	x 1 000 EUR -	59 086	57 577	60 823	67 291
22151	- BRIEFKAARTEN, WENSKAARTEN, PRENTEN ENZOVOORT, GEDRUKT EN ELEKTRONISCH	x 1 000 EUR -	1 528	2 016	2 380	2 128
222	- DRUKKERIJEN EN DIENSTEN IN VERBAND MET DRUKKERIJEN	x 1 000 EUR -	201 483	190 098	220 458	210 132
22211000	- - Drukken van kranten en tijdschriften, vier keer of meer per week verschijnend	x 1 000 EUR -	6 594	6 153	6 802	6 346

(1) Leveringen m.i.v. aan het buitenland geleverd maakloonwerk.

(2) Statistische classering van producten gekoppeld aan activiteiten - CPA (2-6 cijfers); Prodcorm-lijst (8 cijfers).

## PRODCOM - Leveringen per product

### Leveringen (1) in waarde en in hoeveelheid volgens de CPA en de Prodcom-lijst (voorlopige cijfers) - vervolg

Code (2)	Omschrijving	Eenheid	2003			
			Januari	Februari	Maart	April
2222	- - Diensten in verband met drukkerijen n.e.g.	x 1 000 EUR -	172 884	162 568	189 372	181 146
22221	- - - Postzegels; cheques, bankbiljetten, aandelen; reclaimedrukwerk, e.d.; ander drukwerk n.e.g.	x 1 000 EUR -	96 438	92 776	110 940	103 376
22221100	- - - - "Nieuwe postzegels; gezegeld papier; cheques; bankbiljetten, enz."	x 1 000 EUR -	1 117	703	627	517
222212	- - - - Reclaimedrukwerk, handelscatalogi en dergelijke	x 1 000 EUR -	70 434	66 014	81 849	73 681
22221230	- - - - - Handelscatalogi	x 1 000 EUR -	9 301	10 660	10 332	9 385
22221250	- - - - - Ander reclaimedrukwerk e.d.	x 1 000 EUR -	61 133	55 353	71 517	64 297
22221300	- - - - - Ander drukwerk, n.e.g.	x 1 000 EUR -	24 887	26 060	28 465	29 178
222220	- - - Registers, comptabiliteitsboeken, opbergmappen, formulieren en dergelijke artikelen, van papier of van karton waarvan:	x 1 000 EUR -	9 805	9 237	9 884	10 406
22222013	- - - - Registers, comptabiliteitsboeken, order- en kwitantieboekjes, papier/karton	x 1 000 EUR kg	92 37 956	113 36 903	126 45 581	113 36 515
22222019	- - - - - Andere producten, n.e.g., b.v. adresboekjes	x 1 000 EUR -	121	166	250	511
22222050	- - - - - Opbergmappen, mappen en banden, omslagen voor dossiers, van papier of karton	x 1 000 EUR kg	1 001 493 155	750 346 000	894 375 115	921 477 486
22222075	- - - - - Sets kettlingformulieren, ook met carbonpapier	x 1 000 EUR kg	5 921 2 065 119	5 686 1 929 345	5 667 1 869 850	5 931 1 909 153
22222079	- - - - - Andere sets formulieren, ook met carbonpapier	x 1 000 EUR kg	946 243 701	916 198 770	914 194 416	818 187 310
22222090	- - - - - Onderleggers, boekomslagen en andere papierwaren	x 1 000 EUR -	699	803	812	1 022
22223	- - - Drukkerijen, andere dan dagbladdrukkerijen	x 1 000 EUR -	66 641	60 555	68 547	67 363
22223100	- - - - Drukken van boeken, brochures en derge- lijk drukwerk, prentenalbums, kleur- boeken, geschreven of gedrukte muziek	x 1 000 EUR -	20 126	19 223	22 775	20 839
222232	- - - - - Andere drukkerijen n.e.g.  waarvan:	x 1 000 EUR -	46 515	41 332	45 772	46 524
22223220	- - - - - Drukken van kranten en tijdschriften, minder dan vier keer per week verschijnend	x 1 000 EUR -	41 700	36 196	40 696	41 415
22223230	- - - - - Drukken van cartografische werken van alle soorten	x 1 000 EUR -	181	501	196	161
22223250	- - - - - Drukken van alle soorten kalenders, incl. kalenderblokken	x 1 000 EUR -	180	42	124	29
22223290	- - - - - Drukken van ander drukwerk, n.e.g. incl.drukwerk op kunststofetiketten, kunststofzakken, glas, panelen, enz.	x 1 000 EUR -	4 383	4 502	4 671	4 845
222310	- - <b>Boekbinden</b>	x 1 000 EUR -	5 792	4 967	5 298	5 441

(1) Leveringen m.i.v. aan het buitenland geleverd maakloonwerk.

(2) Statistische classering van producten gekoppeld aan activiteiten - CPA (2-6 cijfers); Prodcom-lijst (8 cijfers).

**Leveringen (1) in waarde en in hoeveelheid volgens de CPA en de Prodcorm-lijst  
(voorlopige cijfers) - vervolg**

Code (2)	Omschrijving	Eenheid	2003			
			Januari	Februari	Maart	April
22231010	--- Afwerken van boeken en dergelijke artikelen (vouwen, lijmen, snijden, inbinden e.d.)	x 1 000 EUR -	1 129	1 362	879	910
22231030	--- Afwerken van brochures, tijdschriften, catalogi, reclamemateriaal, prospectussen, enz. (vouwen, lijmen, snijden e.d.)	x 1 000 EUR -	3 992	3 166	3 857	3 916
22231050	--- Afwerken van ander drukwerk, bedrukt papier en bedrukt karton	x 1 000 EUR -	671	439	561	615
2224	<b>-- Prepress-diensten</b>	x 1 000 EUR -	<b>11 160</b>	<b>11 284</b>	<b>13 913</b>	<b>12 185</b>
22241000	--- Zetten en vervaardiging van drukplaten	x 1 000 EUR -	7 874	8 239	10 084	8 613
22242000	--- Drukletters, clichés, drukplaten, drukcilinders en dergelijke	x 1 000 EUR -	3 286	3 045	3 829	3 572
22251000	<b>-- Overige grafische dienstverlening</b>	x 1 000 EUR -	<b>5 054</b>	<b>5 126</b>	<b>5 073</b>	<b>5 014</b>
24	<b>CHEMISCHE PRODUKTEN EN SYNTHETISCHE OF KUNSTMATIGE VEZELS</b>	x 1 000 EUR -	<b>2 214 960</b>	<b>2 084 652</b>	<b>2 343 179</b>	<b>2 261 870</b>
241	- CHEMISCHE BASISPRODUCTEN	x 1 000 EUR -	1 312 097	1 268 176	1 363 021	1 348 451
24111	<b>-- Industriële gassen</b>	x 1 000 EUR -	<b>21 604</b>	<b>20 466</b>	<b>21 358</b>	<b>20 266</b>
241111	--- Waterstof, argon, edelgassen, stikstof en zuurstof waarvan:	x 1 000 EUR m3	20 271 441 859 294	19 101 392 119 346	19 970 433 649 013	18 862 420 167 387
24111120	---- Argon	x 1 000 EUR m3	3 304 5 913 228	2 675 5 026 586	2 907 5 771 451	2 598 4 384 425
24111160	---- Stikstof	x 1 000 EUR m3	5 897 222 450 968	5 733 191 483 994	5 628 216 058 804	5 455 207 840 217
24111170	---- Zuurstof	x 1 000 EUR m3	9 398 213 151 359	8 933 195 012 531	9 424 211 132 016	8 855 207 296 496
241112	--- Koolstofdioxide en andere anorganische zuurstofverbindingen van niet-metalen n.e.g.	x 1 000 EUR kg	1 235 6 091 162	1 269 6 825 465	1 293 7 782 723	1 305 6 902 770
24111300	--- Vloeibare lucht; samengeperste lucht	x 1 000 EUR kg	99 28 020	96 25 569	95 24 955	98 26 324
2412	<b>-- Kleurstoffen en pigmenten</b>	x 1 000 EUR -	<b>61 916</b>	<b>57 288</b>	<b>63 227</b>	<b>66 475</b>
24121	--- Oxyden, peroxyden en hydroxyden	x 1 000 EUR -	25 223	22 748	25 698	25 470
24122	--- Looi- en verextracten; looizuur (tannine) en derivaten daarvan; kleuren verfstoffen n.e.g. waarvan:	x 1 000 EUR -	36 693	34 540	37 529	41 005
241221	---- Synthetische organische kleurstoffen en preparaten op basis daarvan waarvan:	x 1 000 EUR kg	15 248 3 506 816	14 604 3 829 749	15 053 3 890 460	16 068 4 226 716
24122150	----- Andere synthetische organische kleurstoffen	x 1 000 EUR kg	8 049 1 029 833	6 839 940 364	7 064 917 466	7 100 939 922
24122419	---- Andere pigmenten en preparaten op basis van titaandioxyde	x 1 000 EUR kg TiO2	8 250 3 881 849	7 861 3 546 561	9 658 4 448 775	9 563 4 392 397

(1) Leveringen m.i.v. aan het buitenland geleverd maakloonwerk.

(2) Statistische classering van producten gekoppeld aan activiteiten - CPA (2-6 cijfers); Prodcorm-lijst (8 cijfers).



# PRODCOM - Leveringen per product

## Leveringen (1) in waarde en in hoeveelheid volgens de CPA en de Prodcom-lijst (voorlopige cijfers) - vervolg

Code (2)	Omschrijving	Eenheid	2003			
			Januari	Februari	Maart	April
24122470	---- Andere kleur- en verfstoffen, preparaten en luminoforen	x 1 000 EUR kg	11 417 5 523 253	10 819 5 049 364	11 549 5 871 783	14 065 7 190 612
2413	<b>-- Overige anorganische chemische basisproducten</b>	x 1 000 EUR -	<b>71 757</b>	<b>66 249</b>	<b>72 267</b>	<b>73 699</b>
24131	--- Chemische elementen n.e.g.; anorganische zuren en verbindingen daarvan waarvan:	x 1 000 EUR -	29 980	27 722	29 917	34 505
241314	---- Waterstofchloride; oleum; difosforpenta-oxide; andere anorganische zuren; silicium- en zwaveldioxyde waarvan:	x 1 000 EUR -	15 061	14 197	13 035	17 626
24131433	----- Zwavelzuur	x 1 000 EUR kg SO2	2 073 55 664 770	1 762 45 910 742	1 904 44 957 147	2 058 47 773 545
24131455	----- Fosforzuur en polyfosforzuren	x 1 000 EUR kg P2O5	5 738 12 801 501	5 541 12 465 599	5 090 10 390 058	8 199 16 412 945
241315	---- Oxyden, hydroxyden en peroxyden; hydrazine en hydroxylamine, alsmede anorganische zouten daarvan waarvan:	x 1 000 EUR -	9 998	9 380	11 441	11 605
24131527	----- Natriumhydroxyde in waterige oplossing (natronloog)	x 1 000 EUR kg NaOH	6 275 38 350 004	6 806 36 943 353	7 982 42 772 988	8 195 47 600 588
24132	--- Verbindingen van metalen met halogenen; hypochlorieten, chloraten en perchloraten	x 1 000 EUR -	4 409	4 531	4 451	4 806
241321	---- Verbindingen van metalen met halogenen	x 1 000 EUR -	2 442	2 647	2 330	2 464
241322	---- Hypochlorieten, chloraten en perchloraten	x 1 000 EUR -	1 967	1 885	2 121	2 342
24133	--- Sulfiden, sulfaten; nitraten, fosfaten en carbonaten	x 1 000 EUR -	26 116	23 900	26 423	23 588
241331	---- Sulfiden, sulfieten en sulfaten	x 1 000 EUR -	5 852	5 355	6 019	5 333
24133157	----- Sulfaten, excl. aluminium- en bariumsulfaat	x 1 000 EUR kg	3 284 22 077 833	2 876 20 328 253	3 474 24 653 190	2 984 22 208 627
241332	---- Fosfinaten, fosfonaten, fosfaten en polyfosfaten	x 1 000 EUR -	16 834	15 013	16 776	14 763
241333	---- Carbonaten	x 1 000 EUR -	3 429	3 533	3 628	3 492
24134	--- Zouten van andere metalen	x 1 000 EUR kg	846 1 825 465	542 1 485 121	1 041 2 083 321	981 2 312 845
24135	--- Overige anorganische chemische basisproducten waarvan:	x 1 000 EUR -	10 406	9 554	10 435	9 819
241352	---- Cyaniden en cyanaten (inclusief verbindingen); silicaten; boraten; perboraten; anorganische zouten en peroxozouten	x 1 000 EUR -	4 355	4 507	4 400	4 273
2414	<b>-- Overige organische chemische basisproducten</b>	x 1 000 EUR -	<b>440 841</b>	<b>420 542</b>	<b>454 640</b>	<b>472 387</b>
24141	--- Koolwaterstoffen en derivaten daarvan	x 1 000 EUR -	151 788	138 934	154 408	161 046
241411	---- Acyclische koolwaterstoffen	x 1 000 EUR kg	87 157 208 074 286	84 281 191 393 413	90 058 194 139 552	99 386 208 501 347

(1) Leveringen m.i.v. aan het buitenland geleverd maakloonwerk.

(2) Statistische classering van producten gekoppeld aan activiteiten - CPA (2-6 cijfers); Prodcom-lijst (8 cijfers).

## Leveringen (1) in waarde en in hoeveelheid volgens de CPA en de Prodcom-lijst (voorlopige cijfers) - vervolg

Code (2)	Omschrijving	Eenheid	2003			
			Januari	Februari	Maart	April
241412	---- Cyclische koolwaterstoffen	x 1 000 EUR kg	53 049 137 149 023	42 158 114 024 958	52 285 134 743 219	49 843 124 397 037
241414	---- Sulfo-, nitro- en nitrosoderivaten van koolwaterstoffen, ook indien gehalogeneerd	x 1 000 EUR kg	4 134 6 722 868	3 664 5 003 097	4 877 9 227 017	5 717 10 849 601
24142	--- Alcoholen, fenolen, fenolalcoholen, alsmede, halogeen-, sulfo-, nitro-, en nitrosoderivaten daarvan; industriële	x 1 000 EUR kg	50 899 104 298 890	49 891 92 160 069	51 052 93 944 812	54 981 96 399 102
24143	--- Industriële eenwaardige vetzuren; carbonzuren en derivaten daarvan waarvan:	x 1 000 EUR kg	68 574 166 072 855	61 977 146 780 917	68 352 139 571 037	68 116 143 235 981
241432	---- Verzadigde eenwaardige acyclische carbonzuren en derivaten daarvan	x 1 000 EUR kg	8 249 12 755 557	7 277 11 287 402	7 251 16 693 417	6 481 14 508 516
241434	---- Meerwaardige aromatische carbonzuren en carbonzuren met andere zuurstofhoudende groepen en derivaten daarvan:	x 1 000 EUR kg	34 773 122 331 358	31 632 108 375 518	36 721 93 296 650	36 323 98 156 909
24143433	----- Ftaalzuuranhydride	x 1 000 EUR kg	7 473 12 974 326	7 074 12 387 892	7 571 12 115 606	8 074 12 447 342
24143475	----- Andere carbonzuren met andere zuurstofhoudende groepen en derivaten	x 1 000 EUR kg	3 980 2 117 099	3 567 1 842 082	3 705 1 847 652	3 723 1 824 964
24144	--- Organische verbindingen met stikstofhoudende groepen waarvan:	x 1 000 EUR kg	49 514 46 865 030	49 747 44 940 940	51 762 48 181 754	56 578 49 626 527
241441	---- Aminoverbindingen	x 1 000 EUR kg	20 196 22 403 664	16 675 18 280 189	19 865 22 374 001	20 569 21 039 019
24144290	---- Aminoverbindingen met zuurstofhoudende groepen, excl. aminoalcoholen, lysine, glutaminezuur	x 1 000 EUR kg	2 752 307 390	2 421 248 248	2 507 250 842	2 298 203 577
241444	---- Verbindingen met andere stikstofhoudende groepen	x 1 000 EUR kg	22 398 19 261 941	26 159 21 436 210	24 704 20 519 648	27 380 20 656 685
24145	--- Organische zwavel- en andere organische verbindingen van niet-metalen en metalen; heterocyclischeverbindingen n.e.g. waarvan:	x 1 000 EUR kg	57 312 36 786 289	67 724 33 976 296	74 247 42 414 855	77 287 40 704 331
241452	---- Heterocyclische verbindingen, n.e.g.; nucleïnezuren en zouten daarvan waarvan:	x 1 000 EUR kg	39 536 25 786 502	51 980 23 797 983	55 458 29 870 015	61 013 29 129 577
24145250	----- Verbindingen met pyridine/(iso)cholino- livering, lactamen (ex 6-hexaanlactam) en heterocyclische verbindingen met N	x 1 000 EUR kg	10 751 2 721 347	7 908 1 305 092	14 429 2 906 319	12 917 2 799 197
24146	--- Ethers, organische peroxyden, epoxyden, acetalen en hemiacetalen; andere organische verbindingen	x 1 000 EUR kg	48 804 63 409 196	36 882 43 900 228	40 967 50 956 374	43 505 55 747 333
241461	---- Verbindingen met aldehydegroepen	x 1 000 EUR kg	637 498 755	582 388 428	697 506 386	783 524 811
241462	---- Ketonen en chinonen	x 1 000 EUR kg	22 688 43 349 480	14 442 28 301 810	19 788 37 248 451	18 619 34 948 326
241463	---- Ethers, organische peroxyden, epoxyden, acetalen hemiacetalen, alsmede derivaten daarvan	x 1 000 EUR kg	13 669 17 047 118	11 773 12 863 548	10 734 10 645 226	14 334 17 976 271
241464	---- Enzymen en andere organische verbindingen n.e.g.	x 1 000 EUR kg	11 809 2 513 843	10 085 2 346 442	9 748 2 556 311	9 769 2 297 925
24147	--- Organische chemische basisproducten n.e.g.	x 1 000 EUR -	13 949	15 387	13 853	10 876
2415	<b>-- Kunstmeststoffen en stikstofverbindingen waarvan:</b>	x 1 000 EUR -	<b>77 871</b>	<b>79 549</b>	<b>76 526</b>	<b>64 110</b>

(1) Leveringen m.i.v. aan het buitenland geleverd maakloonwerk.

(2) Statistische classering van producten gekoppeld aan activiteiten - CPA (2-6 cijfers); Prodcom-lijst (8 cijfers).

# PRODCOM - Leveringen per product

## Leveringen (1) in waarde en in hoeveelheid volgens de CPA en de Prodcom-lijst (voorlopige cijfers) - vervolg

Code (2)	Omschrijving	Eenheid	2003			
			Januari	Februari	Maart	April
241530	--- Minerale of chemische stikstofhoudende meststoffen waarvan:	x 1 000 EUR kg N	24 214 80 422 565	23 213 72 766 059	23 438 72 450 153	18 202 55 882 328
24153023	---- Ammoniumsulfaat	x 1 000 EUR kg N	5 285 29 264 773	3 556 19 502 255	4 221 23 254 740	3 538 19 823 552
24156000	--- Meststoffen van dierlijke of van plantaardige oorsprong	x 1 000 EUR kg	2 117 17 444 955	2 466 31 936 008	3 764 46 651 142	3 706 42 083 313
241580	--- Meststoffen n.e.g. waarvan:	x 1 000 EUR kg	35 120 222 872 960	32 844 222 347 921	37 453 249 570 604	31 681 192 455 815
24158025	---- Meststoffen met stikstof, fosfor en kalium, =< 10 gew.% stikstof	x 1 000 EUR kg	2 312 14 296 548	2 529 18 801 234	1 913 11 079 309	2 029 12 771 300
24158069	---- Andere meststoffen met fosfor en kalium	x 1 000 EUR kg	416 3 647 690	662 6 233 248	1 162 14 892 079	595 6 133 770
24158090	---- Andere meststoffen, n.e.g.	x 1 000 EUR kg	727 3 935 054	693 3 597 341	898 2 604 523	495 1 819 830
2416	<b>- - Kunststoffen in primaire vormen</b>	x 1 000 EUR kg	<b>594 454</b> <b>704 563 338</b>	<b>580 245</b> <b>662 324 435</b>	<b>629 214</b> <b>707 537 132</b>	<b>603 372</b> <b>658 826 763</b>
241610	--- Polymeren van ethyleen, in primaire vormen waarvan:	x 1 000 EUR kg	127 842 193 525 058	120 505 170 590 328	138 006 185 431 635	123 523 167 060 707
24161035	---- Lineair polyethyleen, relatieve dichtheid < 0,94, in primaire vormen	x 1 000 EUR kg	3 502 4 498 485	3 152 4 156 768	2 991 3 846 901	3 120 4 000 634
24161090	---- Andere polymeren van ethyleen, in primaire vormen, n.e.g.	x 1 000 EUR kg	4 629 3 005 139	5 100 3 764 447	5 405 3 958 193	4 083 2 727 047
241620	--- Polymeren van styreen, in primaire vormen waarvan:	x 1 000 EUR kg	54 783 83 315 670	55 612 82 214 918	61 642 89 020 574	51 984 70 370 207
24162039	---- Polystyreen (excl. expandeerbaar), in primaire vormen	x 1 000 EUR kg	13 713 30 573 354	16 572 29 669 562	17 861 34 160 141	13 703 27 285 919
24162090	---- Polymeren van styreen, in primaire vormen, n.e.g.	x 1 000 EUR kg	8 219 6 219 703	6 480 5 480 946	8 159 7 283 996	8 597 7 325 584
241630	--- Polymeren van vinylchloride of van andere halogeenolefinen, in primaire vormen waarvan:	x 1 000 EUR kg	56 603 79 726 313	57 484 74 818 402	59 099 75 175 094	56 570 67 936 307
24163010	---- Polyvinylchloride, niet gemengd met andere zelfstandigheden, in primaire vormen	x 1 000 EUR kg	42 188 66 963 422	42 637 61 501 643	43 843 62 084 049	40 744 54 364 586
241640	--- Polyethers en polyesters; polycarbonaten, alkyd-epoxyharsen waarvan:	x 1 000 EUR kg	77 003 50 150 159	71 233 45 219 479	74 405 48 378 906	83 850 51 977 155
24164015	---- Polyethyleenglycolen en andere polyetheralcoholen, in primaire vormen	x 1 000 EUR kg	16 012 16 914 457	15 310 16 343 087	18 141 19 168 078	17 777 18 503 544
24164030	---- Epoxyharsen, in primaire vormen	x 1 000 EUR kg	923 270 237	1 095 253 294	1 115 253 930	1 231 301 992
24164050	---- Alkydharsen, in primaire vormen	x 1 000 EUR kg	2 822 1 972 321	2 559 1 925 338	3 467 2 595 970	2 893 2 155 096
24164090	---- Andere polyesters, in primaire vormen	x 1 000 EUR kg	14 883 5 993 776	13 783 5 271 530	13 513 5 330 924	13 799 5 565 964
24165	--- Andere kunststoffen in primaire vormen; ionenwisselaars waarvan:	x 1 000 EUR kg	277 102 295 781 241	274 167 287 122 335	295 091 307 929 909	286 784 299 985 215

(1) Leveringen m.i.v. aan het buitenland geleverd maakloonwerk.

(2) Statistische classering van producten gekoppeld aan activiteiten - CPA (2-6 cijfers); Prodcom-lijst (8 cijfers).

**Leveringen (1) in waarde en in hoeveelheid volgens de CPA en de Prodcorm-lijst  
(voorlopige cijfers) - vervolg**

Code (2)	Omschrijving	Eenheid	2003			
			Januari	Februari	Maart	April
241651	---- Polymeren van propyleen of van andere olefinen, in primaire vormen	x 1 000 EUR kg	114 960 186 594 046	118 857 184 693 603	124 480 194 210 667	118 124 184 185 493
24165130	----- Polypropyleen, in primaire vormen	x 1 000 EUR kg	100 678 163 986 701	104 938 161 166 328	109 020 167 959 948	102 627 156 836 305
24165150	----- Andere polymeren van propyleen of van andere olefinen, in pr. vormen, n.e.g.	x 1 000 EUR kg	14 282 22 607 345	13 918 23 527 275	15 460 26 250 719	15 497 27 349 188
241653	---- Acrylpolymeren in primaire vormen	x 1 000 EUR kg	28 268 18 462 582	25 769 15 961 288	28 361 17 895 641	27 359 17 577 834
241654	---- Polyamiden in primaire vormen	x 1 000 EUR kg	21 055 13 520 937	21 815 13 567 317	23 462 15 760 740	25 586 16 324 909
24165450	----- Polyamide-6, -11, -12, -6,6, -6,9, -6,10 of -6,12, in primaire vormen	x 1 000 EUR kg	14 909 12 457 039	15 798 12 518 673	18 522 14 885 344	19 128 15 219 851
24165490	----- Andere polyamiden, in primaire vormen	x 1 000 EUR kg	6 146 1 063 898	6 017 1 048 644	4 940 875 396	6 458 1 105 058
241656	---- Andere aminoharsen, fenolharsen en polyurethanen, in primaire vormen waarvan:	x 1 000 EUR kg	66 621 45 731 243	62 526 44 549 210	73 381 50 084 901	68 734 49 248 562
24165670	----- Polyurethanen, in primaire vormen	x 1 000 EUR kg	60 667 42 429 408	57 085 41 762 627	67 483 47 410 234	63 020 46 562 004
241658	---- Andere kunststoffen in primaire vormen n.e.g.	x 1 000 EUR kg	18 829 8 211 469	20 976 8 842 441	19 191 8 487 234	19 878 8 201 488
24166000	--- Resten en afval van kunststoffen	x 1 000 EUR kg	1 121 2 064 897	1 244 2 358 973	971 1 601 014	662 1 497 172
241710	<b>-- Synthetische rubber</b>	x 1 000 EUR kg	<b>43 655</b> <b>27 658 388</b>	<b>43 836</b> <b>28 175 511</b>	<b>45 789</b> <b>28 937 276</b>	<b>48 143</b> <b>29 199 964</b>
24171050	--- Latex	x 1 000 EUR kg	5 668 5 116 859	5 464 4 968 598	5 897 5 315 362	6 647 5 512 106
24171090	--- Andere rubber	x 1 000 EUR kg	37 987 22 541 529	38 372 23 206 913	39 891 23 621 914	41 497 23 687 858
24201	- VERDELINGSMIDDELEN EN ANDERE CHEMISCHE PRODUKTEN VOOR DE LANDBOUW WAARVAN:	x 1 000 EUR kg act. subst.	46 291 10 108 067	57 221 15 138 838	104 767 25 010 734	86 731 17 631 184
242012	<b>-- Onkruidbestrijdingsmiddelen</b>	x 1 000 EUR kg act. subst.	<b>40 215</b> <b>8 212 081</b>	<b>50 639</b> <b>13 464 841</b>	<b>98 224</b> <b>23 520 498</b>	<b>79 885</b> <b>16 099 431</b>
242014	<b>-- Desinfecteermiddelen</b>	x 1 000 EUR kg act. subst.	<b>1 267</b> <b>477 128</b>	<b>988</b> <b>315 149</b>	<b>1 218</b> <b>449 470</b>	<b>1 266</b> <b>434 358</b>
	<b>waarvan:</b>					
24201430	--- Ontsmettingsmiddelen op basis van ammonium	x 1 000 EUR kg act. subst.	396 196 056	318 112 550	425 174 666	440 152 674
2430	- VERF, VERNIS E.D., DRUKINKT EN MASTIEK	x 1 000 EUR kg	72 137 26 160 625	69 795 25 923 610	79 116 29 493 114	80 600 30 140 857
24301	<b>-- Verf en vernis op basis van polymeren</b>	x 1 000 EUR kg	<b>38 981</b> <b>11 046 554</b>	<b>38 104</b> <b>11 332 778</b>	<b>45 103</b> <b>13 583 983</b>	<b>44 384</b> <b>13 708 010</b>
243011	--- Verf en vernis op basis van acryl- of vinylpolymeren, in een waterig medium	x 1 000 EUR kg	10 834 2 633 721	12 182 3 017 512	15 542 3 858 252	12 918 3 256 913
24301150	---- Verf ... op basis van acryl- of vinylpolymeren, in een waterig medium	x 1 000 EUR kg	7 765 2 145 280	8 907 2 506 679	11 537 3 286 233	9 745 2 746 352

(1) Leveringen m.i.v. aan het buitenland geleverd maakloonwerk.

(2) Statistische classering van producten gekoppeld aan activiteiten - CPA (2-6 cijfers); Prodcorm-lijst (8 cijfers).

## PRODCOM - Leveringen per product

### Leveringen (1) in waarde en in hoeveelheid volgens de CPA en de Prodcom-lijst (voorlopige cijfers) - vervolg

Code (2)	Omschrijving	Eenheid	2003			
			Januari	Februari	Maart	April
24301170	--- Andere verf en vernis, gedispergeerd of opgelost in een waterig medium	x 1 000 EUR kg	3 069 488 441	3 276 510 833	4 006 572 019	3 174 510 561
243012	--- Verf en vernis op basis van polyesters, acryl- of vinylpolymeren, in een niet-waterig medium waarvan:	x 1 000 EUR kg	28 146 8 412 833	25 921 8 315 266	29 560 9 725 731	31 466 10 451 097
24301225	--- Verf en vernis op basis van polyesters, indien zij meer dan 50% oplosmiddelen bevatten	x 1 000 EUR kg	284 69 017	198 50 860	241 65 805	390 113 684
24301229	--- Andere verf en vernis op basis van polyesters	x 1 000 EUR kg	4 527 1 355 596	4 578 1 359 302	4 510 1 406 595	4 694 1 335 853
24301270	--- Verf en vernis: oplossingen	x 1 000 EUR kg	2 335 890 423	2 575 1 140 337	2 801 1 231 554	3 055 1 345 365
24301290	--- Andere verf en vernis op basis van synthetische en gewijzigde natuurlijke polymeren	x 1 000 EUR kg	10 537 2 837 948	9 800 2 948 577	11 374 3 681 976	12 327 3 999 436
24302	<b>-- Andere verf en vernis en soortgelijke producten; verf voor kunstschilders en drukinkt waarvan:</b>	x 1 000 EUR kg	<b>33 156 15 114 071</b>	<b>31 691 14 590 832</b>	<b>34 013 15 909 131</b>	<b>36 216 16 432 847</b>
24302213	--- Andere verf en vernis: olieverf en -vernissen	x 1 000 EUR kg	1 836 490 706	1 863 507 459	1 969 558 512	3 477 895 314
24302253	--- Stopverf en mastiek (kit)	x 1 000 EUR kg	5 564 3 989 636	5 690 4 087 345	5 597 4 289 133	5 573 4 030 357
24302260	--- Niet-vuurvaste preparaten van de soort gebruikt voor het bestrijken of beleisteren van metselwerk	x 1 000 EUR kg	846 1 970 550	984 2 260 408	1 276 2 491 541	1 508 2 711 334
24302273	--- Organische oplosmiddelen en verdunners op basis van butylacetaat n.e.g.	x 1 000 EUR kg	36 19 058	26 16 786	43 23 932	49 25 127
24302279	--- Andere organische oplosmiddelen en verdunners, n.e.g.	x 1 000 EUR kg	1 772 1 513 487	1 730 1 228 760	2 194 1 649 341	2 026 1 563 248
243024	--- Drukinkt	x 1 000 EUR kg	14 534 3 908 297	13 049 3 528 374	13 514 3 768 491	14 046 3 956 608
24302450	--- Zwarte drukinkt	x 1 000 EUR kg	1 147 894 601	1 021 770 257	1 185 890 093	1 176 903 680
24302470	--- Andere drukinkt	x 1 000 EUR kg	13 387 3 013 696	12 028 2 758 117	12 330 2 878 398	12 869 3 052 928
244	- FARMACEUTISCHE PRODUCTEN, CHEMISCHE EN BOTANISCHE PRODUCTEN VOOR MEDICINAAL GEBRUIK	x 1 000 EUR -	336 410	276 122	346 180	314 884
2441	<b>-- Farmaceutische grondstoffen</b>	x 1 000 EUR -	<b>14 862</b>	<b>14 627</b>	<b>18 129</b>	<b>17 074</b>
244120	--- Lysine, glutaminezuur en zouten daarvan; quaternaire ammoniumzouten en -hydroxyden; fosfoaminolipiden;	x 1 000 EUR kg	3 516 4 604 185	3 432 4 561 180	3 843 4 608 053	2 784 3 636 932
24413	--- Lactonen n.e.g., heterocyclische verbindingen met uitsluitend een of meer stikstofatomen als hetero-atoom,..	x 1 000 EUR kg	5 770 3 124 872	4 801 2 480 980	6 317 2 573 973	8 655 2 512 709
24415	--- Provitaminen, vitaminen en hormonen; glycosiden en plantaardige alkaloiden, alsmede derivaten daarvan; antibiotica	x 1 000 EUR -	4 322	4 911	5 884	3 986
244160	--- Klieren en andere organen; extracten daarvan en andere menselijke en dierlijke stoffen n.e.g.	x 1 000 EUR -	1 254	1 483	2 086	1 648
2442	<b>-- Farmaceutische producten</b>	x 1 000 EUR -	<b>321 548</b>	<b>261 495</b>	<b>328 051</b>	<b>297 811</b>

(1) Leveringen m.i.v. aan het buitenland geleverd maakloonwerk.

(2) Statistische classering van producten gekoppeld aan activiteiten - CPA (2-6 cijfers); Prodcom-lijst (8 cijfers).

**Leveringen (1) in waarde en in hoeveelheid volgens de CPA en de Prodcorm-lijst  
(voorlopige cijfers) - vervolg**

Code (2)	Omschrijving	Eenheid	2003			
			Januari	Februari	Maart	April
24421	--- Geneesmiddelen	x 1 000 EUR -	193 657	172 883	193 171	203 425
244211	---- Geneesmiddelen bevattende penicillinen of andere antibiotica	x 1 000 EUR -	21 966	8 717	7 114	14 076
244212	---- Geneesmiddelen bevattende hormonen, doch geen antibiotica	x 1 000 EUR -	8 573	9 746	12 149	10 384
244213	---- Geneesmiddelen bevattende alkaloiden of derivaten daarvan, doch geen hormonen of antibiotica waarvan:	x 1 000 EUR -	163 118	154 419	173 908	178 965
24421320	----- Andere gen. voor therapeutisch of profylactisch gebruik n.o.v.k.	x 1 000 EUR -	2 793	3 203	3 010	3 487
24421380	----- Andere geneesmiddelen met al dan niet vermengde producten, o.v.k., n.e.g.	x 1 000 EUR -	157 414	148 634	168 702	173 659
24422	--- Overige farmaceutische produkten	x 1 000 EUR -	127 890	88 612	134 880	94 385
	waarvan:					
24422430	---- Watten, gaas, enz., met farmaceutische zelfstandigheden, o.v.k., n.e.g.	x 1 000 EUR -	891	839	782	688
245	- GLYCEROL; ZEEP, WASMIDDELEN, POETS- EN REINIGINGSMIDDELEN, PARFUMS EN KOSMETISCHE ARTIKELEN	x 1 000 EUR -	109 286	103 115	111 985	109 052
2451	- - Glycerol, zeep en wasmiddelen, poets- en reinigingsmiddelen	x 1 000 EUR -	<b>74 420</b>	<b>64 490</b>	<b>72 948</b>	<b>68 453</b>
	waarvan:					
24512090	--- Organische tensioactieve producten n.e.g	x 1 000 EUR kg	2 996 1 721 878	1 551 1 603 359	1 409 1 360 206	1 478 1 501 697
24513	--- Zeep, was- en reinigingsmiddelen	x 1 000 EUR kg	49 760 50 488 590	42 900 45 324 082	47 666 48 690 806	43 505 45 331 786
245131	---- Zeep en als zeep te gebruiken organische tensio-actieve producten en bereidingen waarvan:	x 1 000 EUR kg	1 899 2 443 896	1 825 2 160 689	1 995 2 376 188	1 673 2 187 801
24513179	----- Zeep in andere vormen	x 1 000 EUR kg	941 1 299 748	1 017 1 284 878	971 1 336 764	970 1 320 265
245132	---- Was- en reinigingsmiddelen	x 1 000 EUR kg	47 861 48 044 694	41 074 43 163 393	45 670 46 314 618	41 833 43 143 985
24513240	----- Tensioactieve bereidingen, ook indien zeep bevattend, opgemaakt voor de verkoop in het klein	x 1 000 EUR kg	2 891 4 786 585	2 974 4 746 617	3 511 5 360 970	2 985 4 774 207
24513250	----- Was- en reinigingsmiddelen, o.v.k.	x 1 000 EUR kg	34 670 32 781 786	28 549 28 268 827	32 222 30 675 144	29 092 28 347 106
24513260	----- Tensioactieve bereidingen, excl. organische tensioactieve producten n.o.v.k.	x 1 000 EUR kg	2 311 1 045 474	1 744 806 189	2 027 890 683	1 967 906 789
24513270	----- Was- en reinigingsmiddelen, n.o.v.k.	x 1 000 EUR kg	7 989 9 430 849	7 807 9 341 760	7 910 9 387 821	7 789 9 115 883
24514	--- Deodorantia en was	x 1 000 EUR -	3 959	3 677	3 908	4 580
	waarvan:					
24514100	---- Prep. voor het parfumeren van of het neutraliseren van geuren in vertrekken	x 1 000 EUR -	142	192	223	134
245143	---- Schoensmeer, boenwas, poetsmiddelen voor carrosserieën, glas of metaal	x 1 000 EUR kg	2 263 1 509 662	2 070 1 277 490	2 445 1 473 795	3 081 1 564 750
	waarvan:					

(1) Leveringen m.i.v. aan het buitenland geleverd maakloonwerk.

(2) Statistische classering van producten gekoppeld aan activiteiten - CPA (2-6 cijfers); Prodcorm-lijst (8 cijfers).

## PRODCOM - Leveringen per product

### Leveringen (1) in waarde en in hoeveelheid volgens de CPA en de Prodcom-lijst (voorlopige cijfers) - vervolg

Code (2)	Omschrijving	Eenheid	2003			
			Januari	Februari	Maart	April
24514350	----- Boenwas en dergelijke preparaten voor het onderhoud van houtwerk	x 1 000 EUR kg	83 26 639	107 27 293	134 35 650	107 26 402
24514383	----- Poetsmiddelen voor metalen	x 1 000 EUR kg	38 9 593	49 8 601	54 10 688	53 8 626
24521	- - Parfums en cosmetische artikelen	x 1 000 EUR -	<b>34 866</b>	<b>38 625</b>	<b>39 037</b>	<b>40 599</b>
	<b>waarvan:</b>					
24521400	--- Poeder, ook indien geperst, voor cosmetisch/toiletgebruik	x 1 000 EUR -	309	276	282	441
24521500	--- Andere schoonheidsmiddelen	x 1 000 EUR -	8 494	9 320	9 597	10 113
245219	--- Scheermiddelen; deodorantia voor lichaamsverzorging; badpreparaten; andere parfumerieën, toiletartikelen neg waarvan:	x 1 000 EUR -	1 795	2 411	2 328	2 882
24521950	---- Deodorantia voor lichaamsverzorging en antitranspiratiemiddelen	x 1 000 EUR -	346	837	921	888
24521970	---- Geparfumeerde badzouten en andere badpreparaten	x 1 000 EUR -	1 299	1 308	1 055	1 369
246	- OVERIGE CHEMISCHE PRODUCTEN	x 1 000 EUR -	293 460	267 105	296 553	277 061
	<b>WAARVAN:</b>					
24621060	-- Lijm	x 1 000 EUR kg	<b>2 065</b> <b>1 810 293</b>	<b>2 332</b> <b>1 942 706</b>	<b>2 144</b> <b>1 748 794</b>	<b>2 350</b> <b>2 037 187</b>
246310	-- Etherische oliën; mengsels van reukstoffen	x 1 000 EUR kg	<b>7 876</b> <b>1 943 026</b>	<b>8 787</b> <b>2 240 001</b>	<b>10 436</b> <b>2 598 836</b>	<b>10 884</b> <b>2 836 396</b>
24641200	-- Emulsies voor gevoelige lagen, voor fotografisch gebruik	x 1 000 EUR kg	<b>13 136</b> <b>6 905 541</b>	<b>10 793</b> <b>5 879 404</b>	<b>11 783</b> <b>6 441 492</b>	<b>11 779</b> <b>6 361 027</b>
2466	-- Andere chemische producten n.e.g.	x 1 000 EUR kg	<b>114 974</b> <b>112 097 394</b>	<b>110 046</b> <b>107 182 388</b>	<b>120 417</b> <b>111 237 843</b>	<b>121 411</b> <b>119 858 278</b>
	<b>waarvan:</b>					
24663	--- Smeermiddelen; additieven; antivriespreparaten waarvan:	x 1 000 EUR kg	49 743 67 217 467	45 626 59 936 450	49 260 64 316 814	53 143 73 516 129
246631	---- Smeermiddelen	x 1 000 EUR kg	43 138 48 396 238	40 225 43 926 865	43 822 48 719 167	48 512 56 128 370
24663157	----- Andere smeermiddelen < 70 gew. % (aard) olie, of => 70 gew. % (aard)olie indien karakter niet door olie bepaald wordt	x 1 000 EUR kg	24 715 30 846 329	22 559 27 904 422	26 016 32 011 180	29 030 38 257 973
24663175	----- Smeermiddelen voor het behandelen van textiel ..., n.e.g.	x 1 000 EUR kg	424 196 808	391 201 704	437 170 706	399 192 347
24663179	----- Andere smeermiddelen, n.e.g.	x 1 000 EUR kg	17 999 17 353 101	17 275 15 820 739	17 369 16 537 281	19 083 17 678 050
24663270	---- Additieven voor smeerolie	x 1 000 EUR kg	3 456 13 830 783	3 394 13 355 102	3 349 13 663 861	3 145 16 072 076
246642	--- Modeleerpasta's; tandtechnische waspreparaten en andere preparaten voor tandtechnisch gebruik, ... waarvan:	x 1 000 EUR kg	4 146 119 115	4 147 106 422	5 264 120 135	3 989 99 146
24664210	---- Reageermiddelen van gemengde samenstelling, voor diagnose of laboratorium incl. papier geïmpregneerd of bekleed	x 1 000 EUR kg	3 493 13 672	3 567 18 362	4 572 17 476	3 479 13 043
246645	--- Appreteermiddelen, middelen voor het versnellen van het verproces of van het fixeren van kleurstoffen e.d.	x 1 000 EUR kg	5 765 3 778 523	5 774 3 791 061	4 610 3 449 477	5 110 3 332 411

(1) Leveringen m.i.v. aan het buitenland geleverd maakloonwerk.

(2) Statistische classering van producten gekoppeld aan activiteiten - CPA (2-6 cijfers); Prodcom-lijst (8 cijfers).

## Leveringen (1) in waarde en in hoeveelheid volgens de CPA en de Prodcorm-lijst (voorlopige cijfers) - vervolg

Code (2)	Omschrijving	Eenheid	2003			
			Januari	Februari	Maart	April
246646	--- Beitspreparaten; vloeimiddelen; bereide rubbervulcanisatieversnellers; weekmakers en dergelijke waarvan:	x 1 000 EUR kg	23 354 10 943 427	23 130 13 193 972	25 849 12 197 063	25 010 12 156 117
24664620	---- Preparaten voor het beitsen van metalen	x 1 000 EUR kg	763 278 331	765 266 581	597 216 542	835 268 001
24664650	---- Bereide antioxydanten en stabilisatiemiddelen voor rubber of voor kunststof	x 1 000 EUR kg	8 709 3 399 068	11 549 5 000 162	12 838 5 252 690	11 816 5 150 265
246647	--- Bereide bindmiddelen voor gietvormen of voor gietkernen; chemische producten en residuen van de chemische of van	x 1 000 EUR kg	1 456 2 969 981	1 603 3 041 737	1 986 3 943 825	1 950 4 128 182
246648	--- Diverse andere chemische producten n.e.g. waarvan:	x 1 000 EUR kg	21 833 21 397 049	21 152 19 890 144	23 536 19 675 910	23 748 19 885 695
24664857	---- Mengsels van mono-, di- en trivetzure esters van glycerol	x 1 000 EUR kg	1 297 1 035 765	993 789 331	1 000 758 402	1 102 847 044
24664867	---- Vlamwerende, waterwerende en andere preparaten voor de bescherming van bouwwerken	x 1 000 EUR kg	1 167 897 137	720 476 451	1 137 778 656	1 105 803 189
24664899	---- Andere chemische producten; preparaten en residuen van de chemische of aanverwante industrieën	x 1 000 EUR kg	9 441 9 329 533	9 025 9 005 921	10 100 7 999 588	9 358 8 417 710
2470	- SYNTHETISCHE OF KUNSTMATIGE VEZELS	x 1 000 EUR kg	45 279 27 131 965	43 118 25 755 066	41 557 24 253 557	45 091 27 517 661
	WAARVAN:					
247011	-- Kabel van synthetische filamenten; synthetische stapelvezels, niet gekaard en niet gekamd	x 1 000 EUR kg	9 842 9 124 079	9 814 8 857 056	10 294 8 785 472	12 561 11 014 449
24701195	--- Synthetisch werk en stapelvezels van PP (excl. gekaard, gekamd of op andere wijze bewerkt voor het spinnen)	x 1 000 EUR kg	4 130 3 981 076	3 933 3 570 794	4 516 3 959 217	6 415 5 639 069
24701197	--- Overig synthetisch werk en stapelvezels (excl. gekaard, gekamd of op andere wijze bewerkt voor het spinnen)	x 1 000 EUR kg	5 712 5 143 003	5 881 5 286 262	5 777 4 826 255	6 146 5 375 380
247013	-- Getextureerde garens en andere garens, eendraads waarvan:	x 1 000 EUR kg	21 327 12 367 919	20 851 11 860 629	19 167 10 699 585	18 513 10 577 783
24701323	--- Getextureerde garens van polypropyleen (excl. naaigarens)	x 1 000 EUR kg	16 224 8 881 050	15 935 8 787 858	15 405 8 269 678	14 838 8 366 496
24701370	--- Andere garens, eendraads, van polypropyleen, n.o.v.k.	x 1 000 EUR kg	986 674 895	1 018 619 254	792 517 759	777 514 243
247030	-- Afval van synthetische of van kunstmatige vezels	x 1 000 EUR kg	331 883 831	213 594 403	218 655 239	249 620 795
25	PRODUKTEN VAN RUBBER OF KUNSTSTOF	x 1 000 EUR -	375 801	383 110	394 399	416 236
251	- PRODUKTEN VAN RUBBER	x 1 000 EUR -	34 884	33 765	35 478	38 360
	WAARVAN:					
2513	-- Overige producten van rubber	x 1 000 EUR kg	31 941 14 289 069	30 938 13 681 569	32 409 13 656 727	35 382 14 682 374
	waarvan:					
251320	--- Niet-ge vulcaniseerde rubber en artikelen daarvan; ge vulcaniseerde rubber (niet gehard) waarvan:	x 1 000 EUR kg	19 183 12 563 938	17 882 11 914 741	18 268 11 676 840	21 176 12 686 389
25132070	---- Platen, vellen en strippen van ge vulcaniseerde rubber	x 1 000 EUR kg	6 017 1 520 217	5 965 1 446 178	6 616 1 674 474	4 603 1 127 502
25132087	---- Staven en profielen van niet-geharde ge vulcaniseerd rubber zonder celstructuur	x 1 000 EUR kg	4 305 1 878 120	3 551 1 523 633	3 387 1 407 939	8 630 2 361 639

(1) Leveringen m.i.v. aan het buitenland geleverd maakloonwerk.

(2) Statistische classering van producten gekoppeld aan activiteiten - CPA (2-6 cijfers); Prodcorm-lijst (8 cijfers).



# PRODCOM - Leveringen per product

## Leveringen (1) in waarde en in hoeveelheid volgens de CPA en de Prodcom-lijst (voorlopige cijfers) - vervolg

Code (2)	Omschrijving	Eenheid	2003			
			Januari	Februari	Maart	April
25133070	--- Buizen en slangen, van ge vulcaniseerde rubber, met hulpstukken	x 1 000 EUR kg	850 96 226	713 81 944	649 82 158	599 66 992
25137	--- Artikelen van ge vulcaniseerde rubber n.e.g., geharde rubber, werken van geharde rubber waarvan:	x 1 000 EUR kg	6 295 1 019 943	6 942 1 052 278	8 034 1 218 671	7 227 1 110 626
25137323	---- Pakking- en sluitringen, van ge vulcaniseerde rubber	x 1 000 EUR kg	1 327 146 187	1 597 140 212	1 843 156 043	1 508 145 180
25137360	---- Andere artikelen van niet-geharde ge vulcaniseerde rubber	x 1 000 EUR kg	1 391 413 114	1 024 339 829	1 080 357 004	1 304 372 072
252	- PRODUKTEN VAN KUNSTSTOF	x 1 000 EUR -	340 918	349 346	358 921	377 876
2521	- - Platen, vellen, buizen en profielen, van kunststof	x 1 000 EUR kg	<b>160 005</b> <b>68 513 901</b>	<b>161 826</b> <b>68 219 343</b>	<b>167 251</b> <b>71 183 054</b>	<b>177 865</b> <b>72 942 722</b>
252110	--- Monofilament dikker dan 1 mm, alsmede staven en profielen, van kunststof waarvan:	x 1 000 EUR kg	17 396 6 211 440	17 949 7 178 398	18 655 7 582 863	19 900 7 234 297
25211070	---- Monofilament > 1 mm, staven en profielen, van polymeren van vinylchloride	x 1 000 EUR kg	12 312 4 293 755	11 771 4 165 616	13 070 4 753 312	14 654 5 237 644
25212	--- Buizen, slangen en hulpstukken daarvoor, van kunststof	x 1 000 EUR kg	18 457 6 802 061	19 236 7 313 005	22 484 8 665 713	21 905 8 401 197
252121	---- Kunst Darmen van geharde proteïne of van cellulosekunststof; stijve buizen en slangen van kunststof waarvan:	x 1 000 EUR kg	11 685 4 549 835	12 030 5 022 924	14 694 6 424 356	14 259 6 059 685
25212157	----- Stijve buizen en slangen, van polymeren van vinylchloride	x 1 000 EUR kg	2 418 1 953 514	3 031 2 543 707	3 560 3 063 024	3 535 3 005 349
252122	---- Andere buizen, slangen en hulpstukken van kunststof waarvan:	x 1 000 EUR kg	6 773 2 252 226	7 206 2 290 081	7 790 2 241 357	7 646 2 341 512
25212220	----- Flexibele buizen en slangen, met een drukweerstand >= 27,6 MPa	x 1 000 EUR kg	1 851 274 955	2 064 291 140	2 293 325 660	2 010 311 904
25212235	----- Niet-versterkte buizen en slangen, zonder hulpstukken, n.e.g.	x 1 000 EUR kg	3 263 1 459 166	3 645 1 537 448	3 730 1 410 175	3 822 1 525 762
252130	--- Platen, vellen, foliën, stroken en strippen, van kunststof, niet gecombineerd met andere stoffen waarvan:	x 1 000 EUR kg	79 861 42 656 842	80 880 40 956 501	85 851 43 382 228	89 671 43 722 246
25213010	---- Andere platen, van polymeren van ethyleen, niet versterkt, dik <= 0,125 mm	x 1 000 EUR kg	22 918 15 284 543	23 110 14 735 209	27 322 16 768 900	29 481 17 692 936
25213017	---- Andere platen enz, van polymeren van ethyleen, niet versterkt, dik > 0,125 mm	x 1 000 EUR kg	5 140 2 651 483	4 271 1 962 212	4 736 2 375 900	5 439 2 591 036
25213021	---- Andere platen ..., van biaxiaal gerichte polymeren van propyleen, dik <= 0,10 mm	x 1 000 EUR kg	21 136 10 289 977	23 686 9 345 899	21 779 8 459 707	22 937 8 397 352
25213029	---- Andere stroken, dik > 0,10 mm	x 1 000 EUR kg	2 929 1 501 939	2 447 1 221 886	2 715 1 353 390	3 249 1 609 669
25213030	---- Andere platen, van polymeren van styreen, niet versterkt, enz.	x 1 000 EUR kg	5 707 4 539 064	6 478 5 245 956	7 150 5 800 842	6 341 4 698 534
25213036	---- Andere platen, vellen, foliën, enz. van polymeren van vinylchloride, bevattende >= 6 % weekmakers, dikte > 1mm	x 1 000 EUR kg	937 562 503	1 188 697 361	945 556 966	1 131 674 192
25213038	---- Andere platen, vellen, foliën, enz. van polymeren van vinylchloride, bevattende < 6 % weekmakers, dikte > 1mm	x 1 000 EUR kg	837 392 197	816 336 104	694 316 359	763 348 740

(1) Leveringen m.i.v. aan het buitenland geleverd maakloonwerk.

(2) Statistische classering van producten gekoppeld aan activiteiten - CPA (2-6 cijfers); Prodcom-lijst (8 cijfers).

**Leveringen (1) in waarde en in hoeveelheid volgens de CPA en de Prodcorm-lijst  
(voorlopige cijfers) - vervolg**

Code (2)	Omschrijving	Eenheid	2003			
			Januari	Februari	Maart	April
25213053	---- Platen, van polymethylmethacrylaat, niet versterkt, enz.	x 1 000 EUR kg	344 89 480	283 96 485	329 99 963	380 111 716
25214	--- Andere platen, vellen, foliën, stroken en strippen, van kunststof	x 1 000 EUR kg	44 292 12 843 558	43 762 12 771 439	40 261 11 552 250	46 389 13 584 982
252141	---- Andere platen, vellen, foliën, stroken en strippen, van kunststof, met celstructuur waarvan:	x 1 000 EUR kg	31 786 9 478 756	31 706 9 355 261	29 026 8 500 957	34 729 10 483 440
25214150	----- Platen, enz., met celstructuur, van polymeren van urethanen	x 1 000 EUR kg	24 703 7 345 300	24 386 7 038 981	21 231 5 974 554	27 056 8 033 900
252142	---- Andere platen, vellen, foliën, stroken en strippen, van kunststof, zonder celstructuur waarvan:	x 1 000 EUR kg	12 505 3 364 802	12 056 3 416 178	11 236 3 051 293	11 659 3 101 542
25214279	----- Andere platen, vellen, foliën en strip van polymerisatieproducten	x 1 000 EUR kg	6 844 1 670 067	6 655 1 764 629	5 637 1 311 026	5 302 1 324 441
25214280	----- Andere platen van kunststof zonder celstructuur, niet van polymerisatieproducten	x 1 000 EUR kg	3 332 1 239 584	3 136 1 205 263	3 377 1 268 704	4 033 1 312 339
25221	<b>- - Verpakkingsmateriaal van kunststof</b>	x 1 000 EUR -	<b>54 950</b>	<b>55 221</b>	<b>57 770</b>	<b>61 360</b>
25221100	--- Zakken van polymeren van ethyleen	x 1 000 EUR kg	6 823 3 549 644	6 302 3 081 930	6 840 3 531 256	7 540 3 759 829
25221200	--- Zakken van andere kunststof (excl. ethyleen)	x 1 000 EUR kg	695 229 469	669 172 898	680 207 102	623 212 610
25221300	--- Dozen, bakken, kisten en dergelijke artikelen, van kunststof	x 1 000 EUR kg	14 820 6 031 501	14 721 5 925 396	16 789 6 983 108	18 164 7 292 478
252214	--- Flessen, flacons en dergelijke artikelen van kunststof	x 1 000 EUR p/st	20 781 335 322 899	20 813 345 489 416	21 044 355 331 746	22 528 355 699 864
25221450	---- Flessen, flacons en dergelijke artikelen, van kunststof, =< 2 l	x 1 000 EUR p/st	16 971 325 505 441	17 107 335 459 222	17 399 345 930 944	18 680 345 397 404
25221470	---- Flessen, flacons en dergelijke artikelen, van kunststof, > 2 l	x 1 000 EUR p/st	3 810 9 817 458	3 706 10 030 194	3 645 9 400 802	3 849 10 302 460
252215	--- Ander verpakkingsmateriaal van kunststof waarvan:	x 1 000 EUR -	11 831	12 716	12 417	12 504
25221527	---- Stoppen, deksels en andere sluitingen, van kunststof	x 1 000 EUR kg	3 198 637 481	3 705 650 390	3 033 747 402	3 439 812 549
25221540	---- Andere artikelen voor vervoer of verpakking, van kunststof	x 1 000 EUR p/st	8 170 245 029 775	8 659 285 766 867	8 990 299 700 682	8 647 250 452 295
2523	<b>- - Kunststofartikelen voor de bouw</b>	x 1 000 EUR -	<b>27 227</b>	<b>29 978</b>	<b>31 423</b>	<b>33 015</b>
	<b>waarvan:</b>					
25231300	--- Reservoirs ... e.d. bergingsmiddelen, inhoud > 300 l, van kunststof	x 1 000 EUR kg	637 598 544	1 012 1 022 151	778 670 060	889 887 439
252314	--- Deuren en ramen, alsmede kozijnen daarvoor en drempels voor deuren; blinden, jaloezieën en dergelijke	x 1 000 EUR kg	14 676 1 984 697	17 286 2 236 085	18 321 2 401 031	19 503 2 550 346
25231450	---- Deuren en ramen, kozijnen en drempels, van kunststof	x 1 000 EUR kg	12 966 1 526 267	15 573 1 861 120	16 568 1 972 761	17 269 2 069 547
25231470	---- Blinden, jaloezieën, rolluiken en dergelijke artikelen alsmede delen, van kunststof	x 1 000 EUR kg	1 710 458 430	1 713 374 965	1 753 428 270	2 235 480 799

(1) Leveringen m.i.v. aan het buitenland geleverd maakloonwerk.

(2) Statistische classering van producten gekoppeld aan activiteiten - CPA (2-6 cijfers); Prodcorm-lijst (8 cijfers).

## PRODCOM - Leveringen per product

### Leveringen (1) in waarde en in hoeveelheid volgens de CPA en de Prodcom-lijst (voorlopige cijfers) - vervolg

Code (2)	Omschrijving	Eenheid	2003			
			Januari	Februari	Maart	April
252315	- - - Andere kunststofartikelen voor de bouw n.e.g.	x 1 000 EUR kg	5 583 2 350 696	5 389 2 541 895	6 241 2 465 619	5 814 2 290 816
25231550	- - - - Garnituren en beslag, om blijvend te worden bevestigd, van kunststof	x 1 000 EUR kg	3 453 1 305 860	3 123 1 224 245	3 603 1 237 477	3 454 1 123 044
25231590	- - - - Andere artikelen van kunststof voor de bouw	x 1 000 EUR kg	2 130 1 044 836	2 266 1 317 650	2 638 1 228 142	2 360 1 167 772
2524	<b>- - Overige producten van kunststof</b>	x 1 000 EUR -	<b>98 735</b>	<b>102 320</b>	<b>102 476</b>	<b>105 637</b>
	<b>waarvan:</b>					
252421	- - - Platen, vellen, foliën, strippen en andere platte producten van kunststof, zelfklevend, op rollen, met een breedte waarvan:	x 1 000 EUR kg	3 585 537 300	3 872 580 093	4 264 610 141	3 694 534 835
25242130	- - - - Band met kleefmiddel van niet- ge vulcaniseerde natuurlijke/synthetische rubber op rollen, breedte =< 20 cm	x 1 000 EUR kg	2 704 451 400	2 704 439 336	2 835 432 244	2 688 430 456
252422	- - - Andere zelfklevende band, platen, strippen, vellen, foliën, op rollen, en andere platte producten van kunststof waarvan:	x 1 000 EUR kg	13 195 2 013 976	12 732 1 836 724	14 383 2 093 766	12 760 1 805 938
25242270	- - - - Platen, van polymerisatieproducten verkregen door additie, op rollen met een breedte > 20cm	x 1 000 EUR kg	4 899 787 939	4 556 743 691	4 917 816 813	4 942 778 313
252423	- - - Vaatwerk, andere huishoudelijke artikelen en toiletartikelen, van kunststof waarvan:	x 1 000 EUR kg	13 907 2 991 787	12 440 2 836 950	12 606 2 827 242	13 515 2 828 553
25242320	- - - - Keuken- en tafelgerei van kunststof	x 1 000 EUR kg	10 539 1 834 396	9 752 1 893 491	9 309 1 828 851	10 032 1 770 191
252428	- - - Beslag voor meubelen, carrosserieën en dergelijke, versieringsvoorwerpen e.d. van kunststof waarvan:	x 1 000 EUR -	34 815	39 369	39 661	40 410
25242870	- - - - Andere artikelen van kunststof en artikelen van ander materiaal	x 1 000 EUR -	29 415	30 027	31 699	32 335
252490	- - - Vervaardiging van kunststofartikelen waarvan:	x 1 000 EUR kg	16 244 15 149 278	16 801 19 695 231	16 294 21 206 709	18 852 25 936 876
25249010	- - - - Delen van kunststof voor machines, kernreactoren, stoomketels, mechanieke werktuigen	x 1 000 EUR kg	2 043 109 441	1 868 132 245	1 806 109 635	1 965 119 529
25249030	- - - - Delen van kunststof voor zend- of ontvangapparaten, radio- en televisietoestellen	x 1 000 EUR kg	4 361 666 509	3 733 571 432	4 393 645 092	3 898 586 373
25249060	- - - - Delen van kunststof voor voertuigen voor vervoer over land	x 1 000 EUR kg	3 287 156 693	3 661 175 424	3 692 173 908	4 226 187 968
25249093	- - - - Delen van kunststof voor andere elektrische toestellen en apparaten	x 1 000 EUR kg	1 843 197 484	1 771 198 651	1 459 165 798	1 688 193 631
26	<b>OVERIGE NIET-METAALHOUDENDE MINERALE PRODUKTEN WAARVAN:</b>	x 1 000 EUR -	<b>338 266</b>	<b>369 750</b>	<b>450 069</b>	<b>463 218</b>
261	- GLAS EN PRODUKTEN VAN GLAS	x 1 000 EUR -	139 697	136 710	145 698	141 903
26111	<b>- - Vuurgepolijst glas ("float glass")</b>	x 1 000 EUR m2	<b>33 968</b> <b>8 961 367</b>	<b>34 016</b> <b>9 270 825</b>	<b>35 301</b> <b>9 451 128</b>	<b>32 316</b> <b>9 271 608</b>
	<b>waarvan:</b>					
26111280	- - - Ander vuurgepolijst, geslepen of gepolijst glas, n.e.g.	x 1 000 EUR m2	13 384 4 624 063	14 227 5 224 603	13 773 4 987 712	12 542 4 452 433
26121	<b>- - Gevormd en bewerkt vlakglas</b>	x 1 000 EUR -	<b>53 583</b>	<b>55 646</b>	<b>57 590</b>	<b>57 997</b>

(1) Leveringen m.i.v. aan het buitenland geleverd maakloonwerk.

(2) Statistische classering van producten gekoppeld aan activiteiten - CPA (2-6 cijfers); Prodcom-lijst (8 cijfers).

**Leveringen (1) in waarde en in hoeveelheid volgens de CPA en de Prodcorm-lijst  
(voorlopige cijfers) - vervolg**

Code (2)	Omschrijving	Eenheid	2003			
			Januari	Februari	Maart	April
261211	--- Glas, in platen, gebogen, met schuin geslepen randen, gegraveerd, van gaten voorzien, geëmailleerd, enz.	x 1 000 EUR kg	3 497 3 389 248	3 577 3 498 372	3 618 3 535 859	3 767 4 151 771
261212	--- Veiligheidsglas	x 1 000 EUR -	30 115	30 901	32 289	30 083
	waarvan:					
26121230	---- Veiligheidsglas bestaande uit geharde glasplaten, n.e.g.	x 1 000 EUR m2	1 753 55 581	1 732 55 622	1 932 62 644	1 764 52 014
26121255	---- Veiligheidsglas bestaande uit opeengekitte glasplaten, voor automobielen	x 1 000 EUR kg	8 579 3 092 835	8 657 2 957 657	8 966 3 072 457	7 805 2 743 931
26121270	---- Veiligheidsglas bestaande uit opeengekitte glasplaten, n.e.g.	x 1 000 EUR m2	9 413 592 218	9 623 629 317	9 638 641 493	9 766 659 458
261213	--- Spiegels van glas; meerwandig glas voor isoleringsdoeleinden	x 1 000 EUR -	19 971	21 168	21 683	24 146
	waarvan:					
26121330	---- Meerwandig glas voor isoleringsdoeleinden	x 1 000 EUR m2	14 211 369 212	14 445 367 301	15 546 392 678	17 563 430 068
26131	- - <b>Holgas</b>	x 1 000 EUR -	<b>10 562</b>	<b>10 669</b>	<b>12 564</b>	<b>12 536</b>
26141	- - <b>Glasvezels</b>	x 1 000 EUR kg	<b>27 489</b> <b>20 714 664</b>	<b>23 037</b> <b>16 746 399</b>	<b>25 051</b> <b>18 776 990</b>	<b>24 606</b> <b>18 450 865</b>
261411	--- Lonten, rovings en garens, ook indien gesneden, van glasvezels	x 1 000 EUR kg	10 366 7 152 393	10 350 7 255 091	10 268 7 083 361	10 992 7 766 618
261412	--- Vliezen, netten, matten, matrassen, platen en dergelijke niet-geweven produkten van glasvezels	x 1 000 EUR kg	17 123 13 562 271	12 687 9 491 308	14 783 11 693 629	13 614 10 684 247
2615	- - <b>Overig bewerkt glas, inclusief technisch glaswerk</b>	x 1 000 EUR -	<b>14 095</b>	<b>13 343</b>	<b>15 193</b>	<b>14 448</b>
26151	--- Overig half-afgewerkt glas	x 1 000 EUR kg	8 343 8 903 432	8 096 9 330 695	9 857 12 966 183	9 141 17 592 314
26152	--- Technisch en ander glaswerk	x 1 000 EUR -	5 753	5 247	5 336	5 306
26251	- ARTIKELN VAN KERAMISCHE STOFFEN N.E.G.	x 1 000 EUR kg	359 13 196	524 30 345	489 12 205	416 12 632
26261	- VUURVASTE KERAMISCHE PRODUKTEN	x 1 000 EUR kg	5 478 4 495 760	5 715 4 817 571	5 099 4 127 011	4 629 4 035 929
262612	- - <b>Vuurvaste stenen en tegels en dergelijke vuurvaste keramische vormstukken, voor</b>	x 1 000 EUR kg	<b>1 977</b> <b>1 921 963</b>	<b>2 302</b> <b>2 184 310</b>	<b>1 699</b> <b>1 402 900</b>	<b>1 664</b> <b>1 332 045</b>
26261300	- - <b>Vuurvast cement/mortel/beton en dergelijke vuurvaste preparaten, n.e.g.</b>	x 1 000 EUR kg	<b>1 132</b> <b>1 810 119</b>	<b>1 232</b> <b>1 741 261</b>	<b>1 350</b> <b>2 027 098</b>	<b>1 099</b> <b>1 953 927</b>
262614	- - <b>Niet-gebakken vuurvaste produkten; andere vuurvaste keramische voorwerpen</b>	x 1 000 EUR kg	<b>2 369</b> <b>763 678</b>	<b>2 181</b> <b>892 000</b>	<b>2 050</b> <b>697 013</b>	<b>1 866</b> <b>749 957</b>
26401	- BAKSTENEN, TEGELS EN ANDER BOUWMATERIAAL, VAN GEBAKKEN KLEI	x 1 000 EUR -	18 091	19 857	26 565	27 213
	WAARVAN:					
264011	- - <b>Bakstenen, vloerstroken (hourdis), balkbekleding en dergelijke, van niet-vuurvaste keramische stoffen waarvan:</b>	x 1 000 EUR -	<b>12 267</b>	<b>13 293</b>	<b>20 454</b>	<b>21 085</b>
26401113	--- Bakstenen voor binnenmuren	x 1 000 EUR m3	4 019 83 667	4 274 90 348	6 190 132 139	6 119 129 404

(1) Leveringen m.i.v. aan het buitenland geleverd maakloonwerk.

(2) Statistische classering van producten gekoppeld aan activiteiten - CPA (2-6 cijfers); Prodcorm-lijst (8 cijfers).

# PRODCOM - Leveringen per product

## Leveringen (1) in waarde en in hoeveelheid volgens de CPA en de Prodcorm-lijst (voorlopige cijfers) - vervolg

Code (2)	Omschrijving	Eenheid	2003			
			Januari	Februari	Maart	April
26401115	- - - Gevelstenen	x 1 000 EUR m3	7 698 50 583	8 413 55 762	13 385 85 435	14 116 91 574
265	- CEMENT, KALK EN GIPS	x 1 000 EUR kg	45 697 659 208 216	49 839 741 894 309	62 140 856 549 105	64 780 920 011 461
	WAARVAN:					
26511	- - Cement	x 1 000 EUR kg	<b>31 168</b> <b>484 462 967</b>	<b>34 757</b> <b>560 504 601</b>	<b>47 496</b> <b>680 702 713</b>	<b>51 003</b> <b>750 899 488</b>
	waarvan:					
26511290	- - - Ander hydraulisch cement	x 1 000 EUR kg	9 668 139 513 000	13 345 187 011 000	19 774 285 763 000	21 497 302 945 700
26521033	- - Ongebluste kalk	x 1 000 EUR kg	<b>9 235</b> <b>131 157 985</b>	<b>9 620</b> <b>137 612 830</b>	<b>9 337</b> <b>131 353 658</b>	<b>8 405</b> <b>122 232 195</b>
266	- WERKEN VAN BETON, GIPS EN CEMENT	x 1 000 EUR -	91 643	115 334	155 765	166 794
2661	- - Werken van beton voor de bouw	x 1 000 EUR -	<b>45 922</b>	<b>59 911</b>	<b>80 203</b>	<b>88 216</b>
26611	- - - Werken van beton voor de bouw	x 1 000 EUR kg	43 211 498 033 908	57 158 677 518 050	77 517 934 657 818	85 622 1 039 117 416
266111	- - - - Dakpannen, tegels, bouwstenen en dergelijke artikelen, van cement, van beton of van kunststeen	x 1 000 EUR kg	12 491 223 722 430	15 697 294 081 266	26 485 456 541 902	33 206 522 761 623
26611130	- - - - - Blokken en stenen voor het bouwbedrijf, van cement, beton of kunststeen	x 1 000 EUR kg	4 278 94 123 687	4 988 116 086 722	7 939 181 758 299	9 168 204 269 109
26611150	- - - - - Tegels en dergelijke artikelen, van cement, beton of kunststeen	x 1 000 EUR kg	8 213 129 598 743	10 708 177 994 544	18 546 274 783 603	24 039 318 492 514
26611200	- - - - Geprefabriceerde bouwelementen van cement, beton of kunststeen	x 1 000 EUR kg	28 471 254 786 103	37 559 349 058 838	46 942 437 824 871	48 484 475 999 864
26611300	- - - - Buizen van cement, beton of kunststeen	x 1 000 EUR kg	2 249 19 525 375	3 903 34 377 946	4 090 40 291 045	3 931 40 355 929
26612000	- - - Geprefabriceerde bouwwerken van cement	x 1 000 EUR -	2 711	2 752	2 686	2 594
266210	- - Werken van gips voor de bouw	x 1 000 EUR m2	<b>9 437</b> <b>6 457 815</b>	<b>8 075</b> <b>5 512 930</b>	<b>8 633</b> <b>5 393 837</b>	<b>9 110</b> <b>5 944 780</b>
26631000	- - Stortklaar beton	x 1 000 EUR kg	<b>24 886</b> <b>954 919 398</b>	<b>35 451</b> <b>1 384 970 098</b>	<b>52 462</b> <b>1 998 285 817</b>	<b>52 514</b> <b>2 034 018 276</b>
26641000	- - Fabrieksmatig vervaardigde mortel	x 1 000 EUR kg	<b>3 097</b> <b>55 245 460</b>	<b>3 169</b> <b>60 900 177</b>	<b>4 832</b> <b>90 077 912</b>	<b>4 773</b> <b>90 604 660</b>
26651	- - Artikelen van vezelcement	x 1 000 EUR -	<b>6 387</b>	<b>6 393</b>	<b>6 814</b>	<b>7 779</b>
	waarvan:					
26651230	- - - Platen, panelen, ... van asbestcement, cellulosecement e.d.	x 1 000 EUR m2	6 078 1 854 345	5 963 1 732 942	6 431 1 799 365	7 159 2 069 296
26661	- - Andere werken van gips, beton en cement	x 1 000 EUR kg	<b>1 913</b> <b>11 461 984</b>	<b>2 335</b> <b>15 194 262</b>	<b>2 821</b> <b>20 678 165</b>	<b>4 400</b> <b>30 327 890</b>
26701	- GEHOUDEN, BEWERKT EN AFGEWERKT BOUW- EN SIERSTEEN EN WERKEN DAARVAN	x 1 000 EUR kg	12 955 57 329 782	15 863 77 182 571	19 293 134 717 261	20 475 161 349 246
26701100	- - Marmer, travertijn, albast, behakt/bezaagd, platte/effen kanten, anders bew.	x 1 000 EUR kg	<b>2 440</b> <b>1 717 435</b>	<b>1 969</b> <b>1 433 179</b>	<b>2 536</b> <b>1 774 655</b>	<b>2 587</b> <b>1 887 062</b>

(1) Leveringen m.i.v. aan het buitenland geleverd maakloonwerk.

(2) Statistische classering van producten gekoppeld aan activiteiten - CPA (2-6 cijfers); Prodcorm-lijst (8 cijfers).

**Leveringen (1) in waarde en in hoeveelheid volgens de CPA en de Prodcorm-lijst  
(voorlopige cijfers) - vervolg**

Code (2)	Omschrijving	Eenheid	2003			
			Januari	Februari	Maart	April
267012	- - Andere werken van steen, bewerkte steen daaronder begrepen; andere korrels en splinters, kunstmatig gekleurd waarvan:	x 1 000 EUR kg	10 515 55 612 347	13 894 75 749 392	16 757 132 942 606	17 888 159 462 184
26701210	- - - Stenen voor bestrating, plaveien ..., van natuursteen (excl. leisteen)	x 1 000 EUR kg	1 157 14 224 008	1 709 21 435 248	2 918 36 340 509	3 521 47 365 727
26701240	- - - Andere kalksteen, n.e.g., behakt/bezaagd, platte/effen kanten, anders bewerkt	x 1 000 EUR kg	2 271 2 787 406	2 967 3 607 437	3 735 4 735 843	3 577 4 497 130
26701260	- - - Graniet, behakt/bezaagd, platte/effen kanten, anders bewerkt	x 1 000 EUR kg	6 197 7 127 769	7 656 8 783 846	8 605 9 435 354	8 960 10 063 289
268	- ANDERE NIET-METAALHOUDENDE MINERALE PRODUCTEN	x 1 000 EUR -	19 073	20 253	27 999	29 789
26811	- - Schuur-, slijp- en polijstmiddelen	x 1 000 EUR -	1 367	1 136	1 194	1 099
26821	- - Overige niet-metaalhoudende minerale producten n.e.g. waarvan:	x 1 000 EUR -	17 706	19 116	26 805	28 690
26821253	- - - Dakbedekkingsmateriaal of dampdichte vliezen gebaseerd op bitumen in rollen	x 1 000 EUR m2	6 442 2 860 315	7 494 3 116 519	11 515 4 459 072	12 315 5 009 607
268216	- - - Niet-metaalhoudende minerale producten n.e.g. waarvan:	x 1 000 EUR kg	8 870 17 960 422	8 021 18 283 312	8 761 27 916 450	9 285 25 841 945
26821620	- - - - Geëxpandeerd vermiculiet, geëxpandeerde klei, ... (ook vermengd)	x 1 000 EUR kg	1 439 10 412 333	1 510 11 403 960	1 951 20 564 050	1 932 17 685 578
26821630	- - - - Mengsels en werken van minerale stoffen voor warmte-isolering, geluiddemping	x 1 000 EUR kg	7 147 6 858 942	6 030 5 907 010	6 373 6 322 140	6 782 6 948 196
27	<b>METALEN IN PRIMAIRE VORM (6)</b>	x 1 000 EUR -	<b>405 419</b>	<b>373 467</b>	<b>396 085</b>	<b>395 129</b>
2710	- IJZER EN STAAL IN PRIMAIRE VORMEN EN FERROLEGERINGEN (6) WAARVAN:	x 1 000 EUR -	13 050	12 709	13 588	13 096
271013	- - Slakken, wasschiffers en afval, van ijzer en van staal (6)	x 1 000 EUR -	236	216	272	280
272	- BUIZEN	x 1 000 EUR kg	14 079 18 131 014	14 017 18 693 213	13 984 18 974 018	13 712 17 600 606
272120	- - Hulpstukken (fittings) voor buisleidingen, van ijzer of van staal, gegoten	x 1 000 EUR kg	95 22 637	184 50 688	183 41 736	249 85 283
2722	- - Buizen en hulpstukken (fittings) van staal	x 1 000 EUR kg	13 984 18 108 377	13 833 18 642 525	13 801 18 932 282	13 463 17 515 323
272210	- - - Buizen, pijpen en holle profielen, van ijzer of van staal	x 1 000 EUR kg	11 130 17 435 313	11 164 18 015 397	11 173 18 257 284	10 681 16 862 550
272220	- - - Hulpstukken (fittings) voor buisleidingen, van ijzer of van staal, n.e.g.	x 1 000 EUR kg	2 854 673 064	2 668 627 128	2 628 674 998	2 781 652 773
273	- OVERIG IJZER EN STAAL EN NIET-EGKS-FERROLEGERINGEN	x 1 000 EUR -	70 915	71 918	74 100	79 637
2731	- - Koud getrokken producten	x 1 000 EUR kg	1 765 3 730 293	1 972 4 326 948	2 154 4 639 954	2 052 4 382 446
2732	- - Koud gewalst bandstaal	x 1 000 EUR -	11 321	10 956	10 390	11 573

(1) Leveringen m.i.v. aan het buitenland geleverd maakloonwerk.

(2) Statistische classering van producten gekoppeld aan activiteiten - CPA (2-6 cijfers); Prodcorm-lijst (8 cijfers).

# PRODCOM - Leveringen per product

## Leveringen (1) in waarde en in hoeveelheid volgens de CPA en de Prodcom-lijst (voorlopige cijfers) - vervolg

Code (2)	Omschrijving	Eenheid	2003			
			Januari	Februari	Maart	April
273210	- - - Koudgewalste platte producten van staal, niet bekleed, met een breedte van minder dan 600 mm	x 1 000 EUR -	8 259	6 227	6 269	7 148
273220	- - - Koudgewalste platte producten van staal, geplateerd of bekleed, met een breedte van minder dan 600 mm waarvan:	x 1 000 EUR -	3 062	4 728	4 121	4 426
27322018	- - - - Organisch bekleed plaatstaal met een breedte van < 600 mm	x 1 000 EUR kg	102 1 251 874	299 2 138 649	310 2 096 090	366 1 805 650
27331	<b>- - Koud gevormde of koud gefelste producten van ijzer, van niet-gelegeerd staal of van roestvrij</b>	x 1 000 EUR kg	<b>15 612 17 734 352</b>	<b>14 964 17 160 960</b>	<b>16 671 18 748 127</b>	<b>16 948 19 702 803</b>
273311	- - - Profielen van ijzer of van niet-gelegeerd staal waarvan:	x 1 000 EUR kg	13 165 15 279 450	12 414 14 508 698	14 336 16 443 601	14 580 17 186 122
27331170	- - - - Koudgevormde profielen, verkregen uit platte producten, van niet-gelegeerd staal, bekleed met zink	x 1 000 EUR kg	5 992 6 926 906	5 544 6 433 810	6 433 7 480 146	6 219 7 207 704
27331200	- - - Koudgevormde profielen, verkregen uit platte producten, van roestvrij staal	x 1 000 EUR kg	2 447 2 454 902	2 551 2 652 262	2 335 2 304 526	2 368 2 516 681
27341	<b>- - Draad</b>	x 1 000 EUR kg	<b>42 216 52 872 409</b>	<b>44 025 57 286 419</b>	<b>44 884 58 597 444</b>	<b>49 063 61 889 136</b>
27341130	- - - Draad van niet-gelegeerd staal, C < 0,25%	x 1 000 EUR kg	19 528 35 260 420	22 024 39 063 972	22 512 40 832 642	24 813 42 053 219
274	- NON-FERRO METALEN	x 1 000 EUR kg	285 530 142 428 938	250 075 130 774 518	269 967 136 014 909	266 289 136 937 901
	WAARVAN:					
27421	<b>- - Ruw aluminium; aluminiumoxyde</b>	x 1 000 EUR kg	<b>5 659 3 093 255</b>	<b>5 372 2 930 652</b>	<b>5 216 2 789 147</b>	<b>5 594 3 041 094</b>
274222	<b>- - Staven en profielen, van aluminium</b>	x 1 000 EUR kg	<b>31 264 10 614 357</b>	<b>28 621 9 903 873</b>	<b>28 432 9 812 186</b>	<b>30 878 10 986 437</b>
27422500	<b>- - Bladaluminium, dikte (zonder onderlaag) &lt; 0,2 mm</b>	x 1 000 EUR kg	<b>11 695 3 573 986</b>	<b>10 123 3 106 223</b>	<b>10 561 3 207 295</b>	<b>10 587 3 309 530</b>
274226	<b>- - Buizen en pijpen, alsmede hulpstukken (fittings) voor buisleidingen, van aluminium</b>	x 1 000 EUR kg	<b>9 584 3 221 966</b>	<b>9 410 3 197 245</b>	<b>9 219 3 128 863</b>	<b>9 241 3 164 111</b>
2743	<b>- - Lood, zink en tin en werken daarvan</b>	x 1 000 EUR kg	<b>46 542 46 845 626</b>	<b>46 747 48 989 673</b>	<b>46 086 48 136 402</b>	<b>47 427 49 338 908</b>
	waarvan:					
27432600	- - - Buizen, pijpen en hulpstukken voor buizen (verbindingstukken, ellebogen, moffen) van zink	x 1 000 EUR kg	1 000 386 726	884 332 082	982 372 555	1 085 404 360
2744	<b>- - Werken van koper</b>	x 1 000 EUR kg	<b>91 811 55 095 415</b>	<b>74 589 44 816 890</b>	<b>84 427 51 222 088</b>	<b>76 572 48 634 276</b>
	waarvan:					
27442	- - - Halfabrikaten van koper of van koperlegeringen	x 1 000 EUR kg	45 975 24 583 705	41 346 21 832 312	46 383 24 520 326	43 060 24 248 470
2745	<b>- - Werken van andere non-ferrometalen</b>	x 1 000 EUR kg	<b>12 121 697 354</b>	<b>12 379 1 032 490</b>	<b>10 755 703 264</b>	<b>13 984 949 534</b>
275	- GIETEN VAN METALEN	x 1 000 EUR kg	21 845 7 898 206	24 748 10 364 104	24 447 9 967 834	22 395 8 783 963
27511	<b>- - Gieten van ijzer</b>	x 1 000 EUR kg	<b>7 270 5 514 065</b>	<b>10 062 7 818 618</b>	<b>9 369 7 500 222</b>	<b>8 336 6 454 226</b>
	waarvan:					
27511250	- - - Delen van nodulair gietijzer voor andere machines	x 1 000 EUR kg	507 258 938	533 260 960	680 340 413	486 233 979

(1) Leveringen m.i.v. aan het buitenland geleverd maakloonwerk.

(2) Statistische classering van producten gekoppeld aan activiteiten - CPA (2-6 cijfers); Prodcom-lijst (8 cijfers).

(6) M.u.v. Staalindustrie Verbond (voorlooiid).

**Leveringen (1) in waarde en in hoeveelheid volgens de CPA en de Prodcorm-lijst  
(voorlopige cijfers) - vervolg**

Code (2)	Omschrijving	Eenheid	2003			
			Januari	Februari	Maart	April
27511290	--- Delen van nodulair gietijzer voor ander gebruik	x 1 000 EUR kg	956 888 748	1 238 1 164 374	1 563 1 456 194	1 563 1 432 104
275113	--- Gieten van grijs gietijzer	x 1 000 EUR kg	5 348 4 180 726	7 789 6 193 277	6 545 5 463 447	5 720 4 596 881
	waarvan:					
27511350	---- Delen van overig (lamellair) gietijzer voor andere machines	x 1 000 EUR kg	3 690 2 770 301	5 859 4 393 128	4 482 3 484 792	4 061 2 933 258
27521090	-- Delen van gietstaal voor ander gebruik	x 1 000 EUR kg	2 658 782 327	2 750 805 189	3 016 871 798	2 738 810 023
275310	-- Gieten van lichte metalen	x 1 000 EUR kg	10 166 1 430 059	10 453 1 574 826	10 323 1 423 097	9 832 1 356 165
275410	-- Gieten van andere non-ferrometalen	x 1 000 EUR kg	1 751 171 755	1 483 165 471	1 739 172 717	1 488 163 549
28	<b>PRODUKTEN VAN METAAL, ANDERE DAN MACHINES EN APPARATEN</b>	x 1 000 EUR -	<b>499 388</b>	<b>507 613</b>	<b>545 189</b>	<b>538 807</b>
281	- METALEN CONSTRUCTIEWERKEN	x 1 000 EUR -	141 123	156 544	166 648	170 345
2811	-- Metalen constructiewerken en delen daarvan	x 1 000 EUR -	<b>113 679</b>	<b>117 918</b>	<b>129 317</b>	<b>133 575</b>
281110	--- Geprefabriceerde bouwwerken van metaal	x 1 000 EUR -	21 684	21 907	25 474	26 204
28111030	---- Geprefabriceerde bouwwerken van ijzer of van staal	x 1 000 EUR -	19 019	19 634	22 609	23 194
28111050	---- Geprefabriceerde bouwwerken van aluminium	x 1 000 EUR -	2 665	2 273	2 865	3 010
28112	--- Metalen constructiewerken en delen daarvan	x 1 000 EUR kg	88 089 49 186 008	90 970 47 216 712	96 537 53 597 332	101 507 52 725 169
28112100	---- Bruggen en brugdelen, van ijzer of van staal	x 1 000 EUR kg	2 923 2 248 953	3 569 2 449 499	3 994 3 024 437	3 192 2 196 738
28112200	---- Vakwerkmasten en andere masten, van ijzer of van staal	x 1 000 EUR kg	616 203 413	952 319 128	665 225 362	710 258 162
281123	---- Andere constructiewerken en delen daarvan, platen, staven, profielen, buizen e.d. van ijzer, staal of aluminium waarvan:	x 1 000 EUR kg	84 550 46 733 642	86 449 44 448 085	91 878 50 347 533	97 605 50 270 269
28112340	---- - Andere constructiewerken, hoofdzakelijk bestaande uit gelaagde profielplaten met isolerende tussenlaag	x 1 000 EUR kg	8 760 4 316 651	8 826 4 345 849	9 099 4 525 832	9 942 4 654 922
28112350	---- - Andere constructiewerken, hoofdzakelijk bestaande uit andere platen	x 1 000 EUR kg	7 357 2 724 428	8 311 3 101 004	8 488 3 393 778	8 233 3 038 222
28112360	---- - Andere constructiewerken van ijzer of van staal	x 1 000 EUR kg	51 504 31 634 665	52 006 28 686 105	53 780 31 815 629	60 214 34 619 552
28112370	---- - Constructiewerken en delen van constructiewerken, van aluminium, neq	x 1 000 EUR kg	12 625 1 181 558	12 554 1 213 913	14 263 1 529 224	15 400 1 546 556
28119100	--- Installatie van zelfvervaardigde metalen constructiewerken	x 1 000 EUR -	3 905	5 041	7 306	5 863
281210	-- Deuren en ramen, alsmede kozijnen daarvoor en drempels, van ijzer, van staal en van aluminium	x 1 000 EUR p/st	27 444 120 793	38 626 178 593	37 332 150 708	36 770 225 535

(1) Leveringen m.i.v. aan het buitenland geleverd maakloonwerk.

(2) Statistische classering van producten gekoppeld aan activiteiten - CPA (2-6 cijfers); Prodcorm-lijst (8 cijfers).



## PRODCOM - Leveringen per product

### Leveringen (1) in waarde en in hoeveelheid volgens de CPA en de Prodcom-lijst (voorlopige cijfers) - vervolg

Code (2)	Omschrijving	Eenheid	2003			
			Januari	Februari	Maart	April
28121030	--- Deuren en ramen, kozijnen en drempels, van ijzer of van staal	x 1 000 EUR p/st	5 398 26 402	6 228 28 112	6 854 39 262	6 674 42 897
28121050	--- Deuren en ramen, kozijnen en drempels, van aluminium	x 1 000 EUR p/st	22 046 94 391	32 398 150 481	30 478 111 446	30 096 182 638
282	- TANKS, RESERVOIRS EN BERGINGSMIDDELEN, VAN METAAL; RADIATOREN EN KETELS VOOR CENTRALE VERWARMING	x 1 000 EUR -	73 911	56 034	70 455	62 228
2821	- - Tanks, reservoirs en bergingsmiddelen, van metaal	x 1 000 EUR -	<b>27 347</b>	<b>17 501</b>	<b>21 771</b>	<b>18 767</b>
28211	--- Tanks, reservoirs en bergingsmiddelen, van ijzer, van staal of van aluminium waarvan:	x 1 000 EUR kg	25 766 5 844 488	16 342 4 810 461	20 180 6 586 231	17 863 5 122 019
28211130	---- Andere reservoirs, kuipen e.d. bergingsmiddelen, voor vloeistoffen	x 1 000 EUR kg	14 972 2 329 193	10 428 3 129 336	13 528 4 240 576	9 298 2 358 105
28211150	---- Reservoirs, kuipen e.d. bergingsmiddelen van ijzer of van staal, met een inhoud > 300 l, voor vaste stoffen	x 1 000 EUR kg	3 203 1 498 789	2 487 948 463	2 734 1 349 188	2 601 1 245 106
28219200	--- Reparatie en onderhoud van tanks, reservoirs en bergingsmiddelen, van metaal	x 1 000 EUR -	1 581	1 159	1 591	904
2822	- - Radiatoren en ketels voor centrale verwarming	x 1 000 EUR -	<b>46 565</b>	<b>38 533</b>	<b>48 684</b>	<b>43 461</b>
28221	--- Radiatoren en ketels	x 1 000 EUR -	31 007	25 526	26 104	25 632
28221150	---- Radiatoren, niet-elektrisch verwarmd, en delen daarvan, van ijzer/staal	x 1 000 EUR kg	28 002 13 493 445	22 715 11 393 687	23 304 11 688 521	23 378 11 815 502
28221200	---- Ketels voor centrale verwarming	x 1 000 EUR p/st	2 441 4 459	2 154 3 785	2 326 4 301	1 842 3 248
28221300	---- Delen van ketels voor centrale verwarming	x 1 000 EUR -	564	656	474	412
28229200	--- Reparatie en onderhoud van ketels voor centrale verwarming, al dan niet voor huishoudelijk gebruik	x 1 000 EUR -	15 558	13 008	22 580	17 829
2830	- STOOMKETELS, ANDERE DAN WARMWATERKETELS VOOR DE CENTRALE VERWARMING WAARVAN:	x 1 000 EUR -	30 798	37 002	29 256	33 333
28309100	- - Installatie van stoomketels, met inbegrip van de leidingstelsels van metaal in fabrieken	x 1 000 EUR -	<b>15 440</b>	<b>14 562</b>	<b>16 982</b>	<b>16 369</b>
2840	- SMEDEN, PERSEN, STAMPEN EN PROFIELWALSEN VAN METAAL; POEDERMETALLURGIE WAARVAN:	x 1 000 EUR -	15 527	15 213	15 770	15 929
284012	- - Stampen van metaal	x 1 000 EUR -	<b>6 521</b>	<b>6 138</b>	<b>7 052</b>	<b>7 007</b>
28401270	--- Delen van stampwerk van staal voor andere machines	x 1 000 EUR kg	411 149 321	451 150 799	427 171 929	560 247 483
284013	- - Andere vormbewerkingen van metaal	x 1 000 EUR kg	<b>8 878</b> <b>56 058 673</b>	<b>8 952</b> <b>50 038 865</b>	<b>8 528</b> <b>42 737 792</b>	<b>8 668</b> <b>47 893 357</b>
28401330	--- Pers-, trek- en stansdelen van staal voor andere machines	x 1 000 EUR kg	2 462 721 959	2 335 695 151	2 517 746 565	2 667 843 766
28401340	--- Pers-, trek- en stansdelen van staal voor elektrotechnische producten	x 1 000 EUR kg	2 118 53 546 985	1 962 47 982 672	1 693 40 521 890	1 814 45 600 478

(1) Leveringen m.i.v. aan het buitenland geleverd maakloonwerk.

(2) Statistische classering van producten gekoppeld aan activiteiten - CPA (2-6 cijfers); Prodcom-lijst (8 cijfers).

**Leveringen (1) in waarde en in hoeveelheid volgens de CPA en de Prodcorm-lijst  
(voorlopige cijfers) - vervolg**

Code (2)	Omschrijving	Eenheid	2003			
			Januari	Februari	Maart	April
28401370	--- Pers-, trek- en stansdelen van non-ferrometalen	x 1 000 EUR kg	4 298 1 789 729	4 655 1 361 042	4 317 1 469 337	4 187 1 449 113
285	- OPPERVLAKTEBEHANDELING VAN METAAL; ALGEMENE METAALBEWERKING	x 1 000 EUR -	96 084	95 067	104 534	94 476
2851	- - Oppervlaktebehandeling van metaal	x 1 000 EUR -	<b>50 293</b>	<b>48 466</b>	<b>55 679</b>	<b>52 326</b>
28511	--- Bekleden van metaal	x 1 000 EUR -	30 158	30 813	32 832	30 916
285111	---- Bekleden van metaal met metaal	x 1 000 EUR -	23 838	24 226	25 663	24 753
	waarvan:					
28511130	----- Metallische laag (Dompel)	x 1 000 EUR -	4 643	5 110	5 445	5 748
28511190	----- Overige metallische lagen (electrolytisch en chemisch vernikkelen, verkoperen, verchromen, enz.)	x 1 000 EUR -	2 381	2 254	2 007	2 379
285112	---- Bekleden van metaal met ander materiaal dan metaal	x 1 000 EUR -	6 320	6 587	7 169	6 163
28512	--- Andere behandeling van metaal	x 1 000 EUR -	20 134	17 653	22 847	21 410
28512100	---- Warmtebehandeling (harden e.d.)	x 1 000 EUR -	978	948	977	1 030
285122	---- Andere oppervlaktebehandeling van metaal	x 1 000 EUR -	19 156	16 704	21 870	20 380
	waarvan:					
28512230	----- Lakken e.d.	x 1 000 EUR -	7 350	7 552	7 877	8 120
28512290	----- Overige oppervlaktebewerkingen van metalen	x 1 000 EUR -	8 628	6 164	10 142	8 792
2852	- - Algemene metaalbewerking	x 1 000 EUR kg	<b>45 791</b> <b>9 624 291</b>	<b>46 601</b> <b>9 751 591</b>	<b>48 855</b> <b>9 900 177</b>	<b>42 150</b> <b>8 708 835</b>
285210	--- Draaien van metalen delen	x 1 000 EUR kg	31 761 6 762 735	31 429 6 534 614	33 193 6 633 462	28 289 5 731 647
	waarvan:					
28521003	---- Draaien van metalen delen voor machines en mechanische toestellen	x 1 000 EUR kg	7 545 1 207 322	7 657 1 180 607	8 442 1 266 759	7 427 1 127 403
28521005	---- Draaien van metalen delen voor voertuigen (m.u.v. rollen spoor- en tramwegmaterieel, enz.)	x 1 000 EUR kg	20 480 5 480 718	20 541 5 259 964	20 907 5 281 306	17 777 4 526 817
28521013	---- Draaien van metalen delen enz. voor voertuigen en materieel voor bevestiging van bestanddelen spoorbanen	x 1 000 EUR kg	198 16 441	217 18 935	249 21 033	154 14 257
28522000	--- Algemene metaalbewerking (m.u.v. het draaien van metalen delen)	x 1 000 EUR kg	14 030 2 861 556	15 172 3 216 977	15 662 3 266 715	13 862 2 977 188
286	- MESSENMAKERSWERK, GEREEDSCHAP EN IJZERWAREN WAARVAN:	x 1 000 EUR -	35 650	34 110	36 621	39 840
286220	- - Handzagen; zaagbladen van alle soorten	x 1 000 EUR kg	<b>2 140</b> <b>34 785</b>	<b>2 148</b> <b>38 259</b>	<b>2 216</b> <b>38 605</b>	<b>1 957</b> <b>34 336</b>
286230	- - Overig handgereedschap	x 1 000 EUR kg	<b>80</b> <b>14 071</b>	<b>93</b> <b>16 357</b>	<b>99</b> <b>13 153</b>	<b>81</b> <b>13 105</b>

(1) Leveringen m.i.v. aan het buitenland geleverd maakloonwerk.

(2) Statistische classering van producten gekoppeld aan activiteiten - CPA (2-6 cijfers); Prodcorm-lijst (8 cijfers).

## PRODCOM - Leveringen per product

### Leveringen (1) in waarde en in hoeveelheid volgens de CPA en de Prodcom-lijst (voorlopige cijfers) - vervolg

Code (2)	Omschrijving	Eenheid	2003			
			Januari	Februari	Maart	April
286250	- - Ander gereedschap	x 1 000 EUR	7 073	6 458	7 215	7 919
	waarvan:	-				
28625015	--- Grond- en gesteenteboren met werkzaam deel van diamant	x 1 000 EUR kg	2 075 13 613	1 596 10 825	2 036 13 522	2 422 16 035
28625024	--- Trekstenen, -matrijzen, pers- of extrusiematrijzen voor metaalbewerking	x 1 000 EUR kg	2 039 64 071	1 839 53 663	2 003 66 295	2 075 70 832
28625033	--- Gereedschap voor het stampen en stansen, voor metaalbewerking	x 1 000 EUR kg	870 15 398	928 13 437	1 031 9 265	641 8 720
28625039	--- Gereedschap voor het stampen en stansen, andere	x 1 000 EUR kg	372 6 016	367 6 079	329 5 273	391 5 839
28631	- - Hangsloten, grendelsloten en andere sloten, sleutels en delen daarvan, van onedel metaal waarvan:	x 1 000 EUR	18 396	17 525	18 508	19 390
286314	--- Scharnieren, garnituren, beslag en dergelijke, van onedel metaal, voor automobielen, deuren, vensters, e.d. waarvan:	x 1 000 EUR kg	15 755 1 988 982	14 896 1 902 182	15 758 1 994 477	17 023 2 120 719
28631410	---- Scharnieren en andere hengsels, van onedel metaal	x 1 000 EUR kg	659 69 826	686 74 378	661 74 213	649 68 003
28631440	---- Garnituren, beslag, voor gebouwen, van onedel metaal, n.e.g.	x 1 000 EUR kg	11 834 1 258 617	11 156 1 211 089	11 754 1 244 482	12 985 1 373 915
28631460	---- Garnituren, beslag, enz. andere dan voor deuren, trappen, meubelen en automobielen, van onedel metaal	x 1 000 EUR kg	200 24 004	216 26 359	238 28 774	228 27 711
287	- OVERIGE PRODUCTEN VAN METAAL	x 1 000 EUR	106 294	113 642	121 905	122 657
28711	- - Reservoirs, fusten, trommels, bussen, blikken en dergelijke bergingsmiddelen (andere dan voor gas), van ijzer of staal	x 1 000 EUR p/st	6 099 429 835	7 866 507 861	6 581 474 138	7 461 496 342
28721	- - Bergingsmiddelen van licht metaal	x 1 000 EUR	15 714	14 830	15 100	15 051
	waarvan:	-				
287211	--- Bergingsmiddelen van licht metaal (ander dan aluminium)	x 1 000 EUR p/st	14 380 136 267 884	13 669 123 771 758	13 799 125 909 241	13 873 133 145 494
28731	- - Artikelen van draad	x 1 000 EUR	23 444	28 060	31 509	33 433
	waarvan:	-				
287313	--- Metaaldoek, -gaas en traliewerk, van ijzer-, staal- of koperdraad; plaat-gaas, plaat- of bandstaal of -koper	x 1 000 EUR kg	10 325 12 674 553	11 004 13 211 977	9 022 13 160 086	9 072 12 191 262
2874	- - Bouten, schroeven, moeren, kettingen en veren	x 1 000 EUR	7 798	7 551	7 880	8 088
	waarvan:	-				
287411	--- Artikelen met schroefdraad, van ijzer of van staal, n.e.g.	x 1 000 EUR	4 303	3 959	3 957	4 143
	waarvan:	-				
28741190	---- Artikelen met schroefdraad, n.e.g., van ijzer of van staal	x 1 000 EUR kg	2 828 2 147 859	2 489 1 804 713	2 609 1 782 420	2 811 2 105 953
28741230	--- Sluitringen n.e.g.	x 1 000 EUR kg	234 159 204	393 181 613	452 231 597	425 215 695
287414	--- Veren en veerbladen, van ijzer of van staal; veren van koper	x 1 000 EUR kg	2 794 722 009	2 638 731 776	2 818 787 399	2 965 804 898
	waarvan:	-				
28741433	---- Drukveren (excl. voluutveren) van ijzer of van staal, koud gevormd	x 1 000 EUR kg	277 49 102	197 32 784	194 38 056	234 40 621

(1) Leveringen m.i.v. aan het buitenland geleverd maakloonwerk.

(2) Statistische classering van producten gekoppeld aan activiteiten - CPA (2-6 cijfers); Prodcom-lijst (8 cijfers).

**Leveringen (1) in waarde en in hoeveelheid volgens de CPA en de Prodcorm-lijst  
(voorlopige cijfers) - vervolg**

Code (2)	Omschrijving	Eenheid	2003			
			Januari	Februari	Maart	April
28741435	---- Trekveren van ijzer of van staal, koud gevormd	x 1 000 EUR kg	105 27 670	65 15 951	88 21 917	97 23 943
28741437	---- Andere schroefveren van staal, koud gevormd	x 1 000 EUR kg	247 56 579	204 46 706	226 53 163	252 59 031
2875	-- Overige produkten van metaal, n.e.g.	x 1 000 EUR -	<b>53 239</b>	<b>55 335</b>	<b>60 835</b>	<b>58 623</b>
28751	--- Metaalwaren voor huishoudelijk gebruik	x 1 000 EUR -	11 347	10 597	11 098	10 557
287511	---- Gootstenen, wasbakken, badkuipen en andere toiletartikelen van ijzer, staal, koper of aluminium	x 1 000 EUR -	823	819	504	1 020
287512	---- Keukengerei en huishoudelijke artikelen, alsmede delen daarvan, van ijzer, staal, koper of aluminium waarvan:	x 1 000 EUR kg	10 523 1 606 810	9 778 1 512 196	10 593 1 537 443	9 537 1 398 911
28751229	----- Andere huishoudelijke artikelen van roestvrij staal	x 1 000 EUR kg	3 666 458 465	3 516 468 258	4 185 497 749	3 136 360 630
28752	--- Overige metaalwaren (andere dan sabels, degens, bajonetten en dergelijke) waarvan:	x 1 000 EUR -	41 892	44 738	49 737	48 066
287521	---- Brandkasten, gepantserde deuren en dergelijke artikelen, van onedel metaal	x 1 000 EUR -	108	110	151	149
287527	---- Andere artikelen van onedel metaal, n.e.g. waarvan:	x 1 000 EUR -	40 920	43 899	48 645	47 123
28752719	----- Gegoten artikelen van ijzer of staal, n.e.g.	x 1 000 EUR kg	3 919 2 448 603	5 196 2 922 015	4 870 3 026 571	4 534 2 764 449
28752722	----- Gesmede of gestampte artikelen van ijzer of staal, n.e.g.	x 1 000 EUR kg	944 226 976	928 229 893	1 041 271 850	931 244 386
28752725	----- Werken van ijzer- of staaldraad, n.e.g.	x 1 000 EUR kg	1 549 487 133	1 661 530 113	1 796 526 473	1 724 518 992
28752745	----- Andere gestampte werken van ijzer of van staal	x 1 000 EUR kg	7 250 4 065 508	7 847 4 562 793	8 543 4 883 312	8 135 4 559 012
28752749	----- Andere werken van ijzer of van staal	x 1 000 EUR kg	8 748 3 237 421	9 358 3 382 152	10 858 4 134 395	10 025 3 818 158
28752753	----- Andere gegoten werken van aluminium	x 1 000 EUR kg	336 58 465	416 68 815	392 66 693	301 42 176
28752755	----- Werken van aluminium n.e.g.	x 1 000 EUR kg	5 937 683 630	6 512 764 809	6 139 699 656	6 611 782 391
28752758	----- Artikelen van koper, n.e.g.	x 1 000 EUR kg	2 730 444 120	2 375 405 171	2 735 497 639	2 865 509 690
28752765	----- Werken van zink, n.e.g.	x 1 000 EUR kg	2 200 1 253 054	2 000 996 027	3 075 1 270 121	3 644 1 854 502
28752783	----- Buigzame buizen (slangen), van ijzer of van staal	x 1 000 EUR kg	452 43 678	511 49 871	573 55 702	473 45 916
28752787	----- Verkeersborden, straatnaamborden, uithangborden en dergelijke borden, van onedel metaal	x 1 000 EUR kg	2 138 220 095	1 960 198 943	2 958 281 262	2 295 224 228
29	<b>MACHINES, APPARATEN EN WERKTUIGEN N.E.G.</b>	x 1 000 EUR -	<b>538 998</b>	<b>575 327</b>	<b>636 186</b>	<b>597 896</b>

(1) Leveringen m.i.v. aan het buitenland geleverd maakloonwerk.

(2) Statistische classering van producten gekoppeld aan activiteiten - CPA (2-6 cijfers); Prodcorm-lijst (8 cijfers).

## PRODCOM - Leveringen per product

### Leveringen (1) in waarde en in hoeveelheid volgens de CPA en de Prodcom-lijst (voorlopige cijfers) - vervolg

Code (2)	Omschrijving	Eenheid	2003			
			Januari	Februari	Maart	April
291	- MACHINES VOOR DE PRODUKTIE EN TOEPASSING VAN MECHANISCHE ENERGIE, EXCLUSIEF MOTOREN	x 1 000 EUR -	114 612	128 723	142 058	124 789
2911	<b>-- Motoren en turbines, exclusief motoren voor luchtvaartuigen, motorvoertuigen en rijwielen waarvan:</b>	x 1 000 EUR -	<b>15 894</b>	<b>15 113</b>	<b>22 329</b>	<b>18 632</b>
29119	--- Installatie, reparatie en onderhoud van motoren en turbines (excl. motoren voor luchtvaartuigen, motorvoertuigen e.d.)	x 1 000 EUR -	6 191	4 908	10 287	7 730
2912	<b>-- Pompen en compressoren</b>	x 1 000 EUR -	<b>74 654</b>	<b>85 803</b>	<b>85 661</b>	<b>80 034</b>
	<b>waarvan:</b>					
29122	--- Pompen en elevatoren voor vloeistoffen	x 1 000 EUR p/st	5 057 10 953	6 159 7 710	5 660 8 347	5 282 8 118
	<b>waarvan:</b>					
291224	---- Centrifugaalpompen voor vloeistoffen; andere pompen; elevatoren voor vloeistoffen	x 1 000 EUR p/st	4 463 6 138	5 603 5 108	5 362 6 256	4 900 4 921
29124	---- Delen van pompen, van compressoren en van hydraulische en pneumatische motoren en krachtmachines	x 1 000 EUR -	10 772	9 316	10 041	10 043
291241	---- Delen van hydraulische en pneumatische motoren en krachtmachines	x 1 000 EUR -	975	702	893	863
29124200	---- Delen van pompen en elevatoren voor vloeistoffen	x 1 000 EUR -	1 402	1 233	960	1 350
29124300	---- Delen van pompen, compressoren, ventilatoren, afzuigkappen	x 1 000 EUR -	8 395	7 381	8 188	7 829
2913	<b>-- Kranen en dergelijke artikelen</b>	x 1 000 EUR -	<b>4 098</b>	<b>4 821</b>	<b>5 142</b>	<b>4 796</b>
	<b>waarvan:</b>					
29131	--- Kranen en dergelijke artikelen, voor leidingen, ketels, reservoirs, bakken of dergelijke bergingsmiddelen waarvan:	x 1 000 EUR kg	3 131 98 744	3 719 93 904	4 072 98 529	3 402 90 436
291313	---- Regelafluiters, schuifafsluiters, klepafsluiters en andere kleppen en afsluiters	x 1 000 EUR kg	1 396 51 535	2 069 51 791	2 131 50 150	1 560 39 297
29132000	--- Delen van kranen e.d. artikelen van GS 8481	x 1 000 EUR -	315	378	384	400
29139200	--- Reparatie en onderhoud van kranen en dergelijke artikelen	x 1 000 EUR -	653	724	686	993
2914	<b>-- Lagers, getande overbrengingen en drijfwerkelementen</b>	x 1 000 EUR -	<b>19 965</b>	<b>22 986</b>	<b>28 927</b>	<b>21 327</b>
	<b>waarvan:</b>					
29142	--- Lagers, getande overbrengingen en drijfwerkelementen	x 1 000 EUR kg	19 558 1 666 675	22 562 1 908 326	28 535 2 396 324	20 973 1 751 977
	<b>waarvan:</b>					
29142440	---- Andere overbrengingsmechanismen	x 1 000 EUR kg	334 2 185	319 2 191	370 2 739	297 1 758
29142450	---- Tandwielkasten en andere overbrengingsmech. voor het aanpassen van snelheid	x 1 000 EUR kg	15 898 1 363 283	18 409 1 541 807	24 623 2 096 427	17 057 1 419 737
292	- OVERIGE MACHINES EN APPARATEN VOOR ALGEMEEN GEBRUIK	x 1 000 EUR -	172 286	170 880	182 827	174 202
2921	<b>-- Ovens en branders</b>	x 1 000 EUR -	<b>3 548</b>	<b>3 255</b>	<b>4 255</b>	<b>3 352</b>
2922	<b>-- Hijs-, hef- en transportwerktuigen</b>	x 1 000 EUR -	<b>50 600</b>	<b>57 712</b>	<b>58 540</b>	<b>55 739</b>
	<b>waarvan:</b>					

(1) Leveringen m.i.v. aan het buitenland geleverd maakloonwerk.

(2) Statistische classering van producten gekoppeld aan activiteiten - CPA (2-6 cijfers); Prodcom-lijst (8 cijfers).

**Leveringen (1) in waarde en in hoeveelheid volgens de CPA en de Prodcorm-lijst  
(voorlopige cijfers) - vervolg**

Code (2)	Omschrijving	Eenheid	2003			
			Januari	Februari	Maart	April
292214	--- Dirkkranen; hijskranen; hefportalen, portaalwagens en transportwagens met kraan waarvan:	x 1 000 EUR p/st	8 112 6 662	10 039 5 781	9 352 6 790	9 507 6 154
29221470	---- Machines en toestellen, om te hijsen, ..., n.e.g.	x 1 000 EUR p/st	330 292	561 191	431 307	596 284
292215	--- Vorkheftrucks; andere transportwagentjes; trekkers van de soort gebruikt voor het trekken van	x 1 000 EUR p/st	6 179 17 378	7 358 23 516	8 804 22 560	8 273 26 513
292216	--- Personen- en goederenliften; roltrappen en -paden waarvan:	x 1 000 EUR p/st	3 687 140	4 910 305	5 366 317	6 639 275
29221630	---- Personen- en goederenliften (incl. bakkenliften), elektrisch	x 1 000 EUR p/st	2 965 73	3 421 89	4 225 121	5 132 116
292217	--- Pneumatische en andere continu-werkende transportinrichtingen voor goederen waarvan:	x 1 000 EUR p/st	5 536 1 054	9 042 5 869	7 014 2 053	5 544 2 408
29221770	---- Continu werkende transportinrichtingen voor goederen, met banden, n.e.g.	x 1 000 EUR p/st	2 375 311	2 062 3 926	4 259 721	2 416 773
29221793	---- Continu werkende transportinrichtingen voor goederen, rollenbanen/castors	x 1 000 EUR p/st	1 147 128	918 74	697 100	537 72
292218	--- Andere hijs-, hef- en transportwerktuigen waarvan:	x 1 000 EUR p/st	1 924 141 167	1 558 183 039	1 788 144 084	1 654 144 136
29221870	---- Hef-,hijs-,laad- en losmachines en toestellen laadtoestellen voorhoogovens en manipulatoren voor smeedinrichtingen	x 1 000 EUR p/st	1 044 554	372 452	588 675	660 2 563
292219	--- Delen van hijs-, hef- en transportwerktuigen	x 1 000 EUR -	2 825	3 088	3 373	3 492
29229	--- Installatie, reparatie en onderhoud van hijs-, hef- en transportwerktuigen	x 1 000 EUR -	20 425	18 538	20 064	18 329
29229100	---- Installatie van hef-, hijs- en transportwerktuigen	x 1 000 EUR -	2 441	1 858	2 540	1 837
29229200	---- Reparatie en onderhoud van hef-, hijs- en transportwerktuigen	x 1 000 EUR -	17 984	16 680	17 523	16 492
2923	<b>-- Machines en apparaten voor de koeltechniek en klimaatregeling, voor niet-huishoudelijk gebruik</b>	x 1 000 EUR -	<b>66 098</b>	<b>69 174</b>	<b>77 567</b>	<b>73 064</b>
29231	--- Warmtewisselaars; toestellen voor de koeltechniek en klimaatregeling; filtreertoestellen waarvan:	x 1 000 EUR p/st	33 696 64 203	30 985 82 990	38 723 85 715	37 429 85 980
29231130	---- Warmtewisselaars	x 1 000 EUR p/st	2 856 4 356	1 463 2 389	2 712 4 146	1 719 3 088
292312	---- Machines en apparaten voor de regeling van het klimaat in besloten ruimten	x 1 000 EUR p/st	10 277 16 122	9 815 14 960	11 217 16 690	11 366 17 639
292320	--- Ventilatoren, andere dan tafel-, vloer-, wand-, raam-, plafond- en dakventilatoren	x 1 000 EUR p/st	1 791 8 846	3 265 9 848	2 858 9 657	2 339 9 957
292330	--- Delen van machines en toestellen voor de koel- en vriestechniek, alsmede van warmtepompen waarvan:	x 1 000 EUR -	12 794	13 662	12 978	12 383
29233070	---- Delen van koelmeubelen, delen van warmtepompen, andere	x 1 000 EUR -	8 943	10 256	9 176	7 586
29239	--- Installatie, reparatie en onderhoud van machines en apparaten voor koeltechniek en klimaatregeling, niet vr. huishoudens	x 1 000 EUR -	17 817	21 262	23 007	20 913

(1) Leveringen m.i.v. aan het buitenland geleverd maakloonwerk.

(2) Statistische classering van producten gekoppeld aan activiteiten - CPA (2-6 cijfers); Prodcorm-lijst (8 cijfers).

## PRODCOM - Leveringen per product

### Leveringen (1) in waarde en in hoeveelheid volgens de CPA en de Prodcom-lijst (voorlopige cijfers) - vervolg

Code (2)	Omschrijving	Eenheid	2003			
			Januari	Februari	Maart	April
29239100	---- Installatie van machines en apparaten voor de koeltechniek en klimaatregeling, voor niet-huishoudelijk gebruik	x 1 000 EUR -	9 806	11 995	11 527	10 621
29239200	---- Reparatie en onderhoud van machines en apparaten voor koeltechniek en klimaatregeling (niet-huishoudelijk gebruik)	x 1 000 EUR -	8 011	9 268	11 480	10 292
2924	<b>-- Overige machines en apparaten voor algemeen gebruik, n.e.g. waarvan:</b>	x 1 000 EUR -	<b>52 041</b>	<b>40 739</b>	<b>42 465</b>	<b>42 048</b>
292412	--- Toestellen voor filtreren of zuiveren van vloeistoffen waarvan:	x 1 000 EUR -	6 268	5 877	7 412	6 741
29241230	---- Toestellen voor het filtreren of zuiveren van water	x 1 000 EUR p/st	2 360 24 660	2 303 30 496	2 995 37 983	2 507 28 514
29242	--- Machines en toestellen voor het reinigen van flessen, voor het vullen of wegen; toestellen voor het spuiten waarvan:	x 1 000 EUR -	7 878	7 365	7 518	7 949
292421	---- Machines en toestellen voor het reinigen, vullen en verpakken van flessen en andere bergingsmiddelen	x 1 000 EUR p/st	2 454 22	2 200 20	1 832 31	2 548 28
292424	---- Blusapparaten, spuitpistolen, zand- en stoomstraal toestellen en dergelijke toestellen, niet voor land- en tuinbouw waarvan:	x 1 000 EUR p/st	4 317 281 051	3 547 128 637	4 016 173 707	4 154 146 837
29242410	----- Blusapparaten	x 1 000 EUR p/st	2 389 219 576	2 119 115 727	2 011 124 965	1 971 112 275
29245	--- Delen van overige machines en apparaten voor algemeen gebruik waarvan:	x 1 000 EUR -	14 310	17 242	15 938	14 659
292453	---- Delen van kalanders en walsmachines; delen van toestellen voor het spuiten, gewichten voor weegtoestellen	x 1 000 EUR -	687	522	544	639
29249	--- Installatie, reparatie en onderhoud van machines en apparaten voor algemeen gebruik n.e.g.	x 1 000 EUR -	19 336	8 131	8 189	9 291
29249100	---- Installatie van overige machines en apparaten voor algemeen gebruik, n.e.g.	x 1 000 EUR -	6 011	3 971	3 435	4 653
29249200	---- Reparatie en onderhoud van overige machines voor algemeen gebruik, n.e.g.	x 1 000 EUR -	13 325	4 159	4 754	4 638
293	- MACHINES EN WERKTUIGEN VOOR DE LANDBOUW OF DE BOSBOUW WAARVAN:	x 1 000 EUR -	41 391	54 580	66 816	61 044
29321	<b>-- Machines voor de land-, tuin- of bosbouw, voor de voorbereiding, bewerking of bebouwing van de bodem</b>	x 1 000 EUR p/st	<b>1 025</b> <b>208</b>	<b>1 307</b> <b>402</b>	<b>2 283</b> <b>680</b>	<b>1 268</b> <b>1 032</b>
293270	<b>-- Delen van machines en toestellen voor de landbouw of de bosbouw waarvan:</b>	x 1 000 EUR -	<b>3 131</b>	<b>2 405</b>	<b>3 472</b>	<b>2 649</b>
29327050	--- Delen van machines, toestellen en werktuigen van post 84.33	x 1 000 EUR -	2 011	1 442	2 381	1 635
29329	<b>-- Installatie, reparatie en onderhoud van machines en toestellen voor de landbouw of de bosbouw</b>	x 1 000 EUR -	<b>1 322</b>	<b>1 527</b>	<b>1 660</b>	<b>1 270</b>
294	- GEREEDSCHAPSWERKTUIGEN WAARVAN:	x 1 000 EUR -	15 060	19 874	23 994	21 477
29423	<b>-- Andere gereedschapswerktuigen voor de metaalbewerking waarvan:</b>	x 1 000 EUR -	<b>5 629</b>	<b>11 535</b>	<b>15 284</b>	<b>12 579</b>
294233	--- Machines voor het buigen, het vouwen, het strekken of het vlakken van metaal, niet met numerieke besturing	x 1 000 EUR p/st	3 049 33	3 513 37	3 252 46	3 741 29

(1) Leveringen m.i.v. aan het buitenland geleverd maakloonwerk.

(2) Statistische classering van producten gekoppeld aan activiteiten - CPA (2-6 cijfers); Prodcom-lijst (8 cijfers).

**Leveringen (1) in waarde en in hoeveelheid volgens de CPA en de Prodcorm-lijst  
(voorlopige cijfers) - vervolg**

Code (2)	Omschrijving	Eenheid	2003			
			Januari	Februari	Maart	April
294240	-- Delen en toebehoren voor gereedschapswerktuigen voor het bewerken van metaal	x 1 000 EUR -	3 337	2 392	3 429	2 956
2943	-- Overige gereedschapswerktuigen, n.e.g.	x 1 000 EUR -	5 412	5 151	4 746	4 756
	<b>waarvan:</b>					
29431	--- Gereedschapswerktuigen voor het bewerken van steen, van hout en van dergelijke harde stoffen	x 1 000 EUR -	2 307	2 755	2 464	2 388
294334	--- Delen en toebehoren voor gereedschapswerktuigen voor het bewerken van hout, kurk, steen, geharde	x 1 000 EUR -	570	794	772	990
29439	--- Installatie, onderhoud en reparatie van gereedschapswerktuigen voor het bewerken van hout, kurk, steen, geharde	x 1 000 EUR -	1 380	1 212	1 201	1 009
295	- OVERIGE MACHINES, APPARATEN EN WERKTUIGEN VOOR SPECIFIEKE DOELEINDEN	x 1 000 EUR -	162 355	162 615	177 400	169 682
2951	-- Machines voor de metallurgie	x 1 000 EUR -	5 324	6 199	5 580	7 951
295112	--- Delen van machines voor de metallurgie; walsrollen; delen van walsstoelen	x 1 000 EUR -	3 331	3 930	3 931	5 456
29519	--- Installatie, reparatie en onderhoud van machines voor de metallurgie	x 1 000 EUR -	1 992	2 269	1 649	2 495
2952	-- Machines voor de winning van delfstoffen en voor de bouw	x 1 000 EUR -	30 619	34 564	37 331	37 068
	<b>waarvan:</b>					
29526	--- Delen van machines voor het winnen van delfstoffen en voor de bouw	x 1 000 EUR -	7 858	8 068	9 641	8 565
29529	--- Installatie, reparatie en onderhoud van machines voor de winning van delfstoffen en voor de bouw	x 1 000 EUR -	660	1 262	1 202	1 388
2953	-- Machines voor de produktie van voedings- en genotmiddelen	x 1 000 EUR -	15 597	13 001	15 012	14 866
29531	--- Machines voor de produktie van voedings- en genotmiddelen	x 1 000 EUR -	5 807	4 109	6 122	6 779
	<b>waarvan:</b>					
295316	---- Machines en toestellen, n.e.g., voor de industriële bereiding of vervaardiging van voedingsmiddelen of dranken(incl. waarvan:	x 1 000 EUR -	4 749	2 878	4 243	4 929
29531613	----- Machines en toestellen voor brood- of banketbakkerijen, n.e.g.	x 1 000 EUR p/st	1 308 294	787 293	1 086 307	1 232 323
29531640	----- Machines en toestellen voor brouwerijen	x 1 000 EUR p/st	1 689 17	155 5	344 8	252 7
29531670	----- Machines voor de bereiding/vervaardiging van voedingsmiddelen/dranken, n.e.g.	x 1 000 EUR p/st	957 45	689 33	1 435 56	1 374 57
29532	--- Delen van machines voor de produktie van voedings- en genotmiddelen	x 1 000 EUR -	1 923	1 679	1 896	1 495
	<b>waarvan:</b>					
29532250	---- Delen van machines van post 84.38	x 1 000 EUR -	782	529	963	641
29539	--- Installatie, reparatie en onderhoud van machines voor de produktie van voedings- en genotmiddelen	x 1 000 EUR -	7 867	7 213	6 995	6 592
29539100	---- Installatie van machines voor de produktie van voedings- en genotmiddelen	x 1 000 EUR -	6 225	5 505	5 363	4 926

(1) Leveringen m.i.v. aan het buitenland geleverd maakloonwerk.

(2) Statistische classering van producten gekoppeld aan activiteiten - CPA (2-6 cijfers); Prodcorm-lijst (8 cijfers).



## PRODCOM - Leveringen per product

### Leveringen (1) in waarde en in hoeveelheid volgens de CPA en de Prodcom-lijst (voorlopige cijfers) - vervolg

Code (2)	Omschrijving	Eenheid	2003			
			Januari	Februari	Maart	April
29539200	--- Reparatie en onderhoud van machines voor de productie van voedings- en genotmiddelen	x 1 000 EUR -	1 641	1 708	1 632	1 665
2954	<b>-- Machines voor de productie van textiel, kleding en leder</b>	x 1 000 EUR -	<b>76 678</b>	<b>68 434</b>	<b>67 954</b>	<b>62 457</b>
29541	--- Machines voor het voorbereiden, het spinnen, het weven en het breien van textielstoffen	x 1 000 EUR -	54 796	47 129	45 581	40 700
29542	--- Andere machines voor de productie van textiel en kleding (incl. naaimachines)	x 1 000 EUR p/st	3 196 669	3 677 852	4 595 865	3 887 941
29544	--- Delen en toebehoren van machines voor de productie van textiel, kleding en leder	x 1 000 EUR -	14 669	13 438	13 932	13 505
295441	--- Delen en toebehoren van weefgetouwen en machines voor het spinnen	x 1 000 EUR -	13 378	12 291	12 935	12 427
29544110	----- Delen en hulpstukken voor machines van GS 8444 - 8445 en van hulpmachines	x 1 000 EUR -	699	723	631	427
29544150	----- Delen en hulpstukken voor weefgetouwen en van hulpmachines en -toestellen	x 1 000 EUR -	12 679	11 568	12 304	12 000
295442	----- Delen van machines voor andere bewerkingen van textielstoffen en kleding en voor het bewerken van leder	x 1 000 EUR -	1 291	1 146	997	1 078
29549	--- Installatie, reparatie en onderhoud van machines voor de productie van textiel, kleding en leder	x 1 000 EUR -	4 017	4 190	3 846	4 365
2955	<b>-- Machines voor de productie van papier of karton</b>	x 1 000 EUR -	<b>389</b>	<b>357</b>	<b>351</b>	<b>404</b>
2956	<b>-- Overige machines, apparaten en werktuigen voor specifieke doeleinden, n.e.g.</b>	x 1 000 EUR -	<b>33 749</b>	<b>40 061</b>	<b>51 173</b>	<b>46 936</b>
29561	--- Machines en toestellen voor het drukken en het inbinden van boeken, alsmede delen daarvan	x 1 000 EUR -	6 483	10 557	14 833	9 024
29562	--- Diverse machines en toestellen voor specifieke doeleinden, alsmede delen daarvan waarvan:	x 1 000 EUR -	23 000	24 446	29 649	32 381
295624	---- Gietvormen; vormkasten voor gieterijen; modelplaten voor gietvormen; modellen voor gietvormen waarvan:	x 1 000 EUR -	8 997	7 758	9 523	10 400
29562420	----- Vormen voor het spuit- of persgieten van metalen of metaalcarbiden	x 1 000 EUR p/st	397 271	287 239	440 283	396 276
29562470	----- Vormen voor het spuit- of persgieten van rubber of kunststof	x 1 000 EUR p/st	6 181 480	5 203 532	6 036 690	5 178 570
295625	--- Machines en toestellen voor specifieke doeleinden, n.e.g. waarvan:	x 1 000 EUR p/st	4 102 19 220	4 795 17 145	8 231 17 334	8 054 22 089
29562565	----- Machines voor het mengen, kneden, met een eigen functie, n.e.g.	x 1 000 EUR p/st	145 36	745 48	296 29	519 46
29562590	----- Andere machines en mechanische toestellen van GS 84, n.e.g.	x 1 000 EUR p/st	2 067 18 347	2 969 16 822	5 429 16 598	3 643 20 140
29562670	--- Delen van machines van GS 8479	x 1 000 EUR -	3 765	4 388	4 068	5 773
29569	--- Installatie, reparatie en onderhoud van machines en toestellen voor specifieke doeleinden n.e.g.	x 1 000 EUR -	4 266	5 058	6 690	5 531

(1) Leveringen m.i.v. aan het buitenland geleverd maakloonwerk.

(2) Statistische classering van producten gekoppeld aan activiteiten - CPA (2-6 cijfers); Prodcom-lijst (8 cijfers).

**Leveringen (1) in waarde en in hoeveelheid volgens de CPA en de Prodcorm-lijst  
(voorlopige cijfers) - vervolg**

Code (2)	Omschrijving	Eenheid	2003			
			Januari	Februari	Maart	April
29569100	--- Installatie van overige machines, apparaten en werktuigen voor specifieke doeleinden, n.e.g.	x 1 000 EUR -	1 991	2 773	4 099	2 803
29569200	--- Reparatie en onderhoud van overige machines, apparaten en werktuigen voor specifieke doeleinden, n.e.g.	x 1 000 EUR -	2 275	2 285	2 591	2 728
29601	- WAPENS EN MUNITIE, ALSMEDE DELEN DAARVAN	x 1 000 EUR -	13 804	19 256	24 140	28 021
297	- HUISHOUDAPPARATEN N.E.G.	x 1 000 EUR -	19 490	19 400	18 950	18 681
2971	- - <b>Elektrische huishoudapparaten</b>	x 1 000 EUR -	<b>11 188</b>	<b>11 296</b>	<b>12 148</b>	<b>11 888</b>
	<b>waarvan:</b>					
29712	--- Andere elektrische huishoudapparaten n.e.g.	x 1 000 EUR -	7 859	7 785	7 747	7 471
2972	- - <b>Niet-elektrische huishoudapparaten</b>	x 1 000 EUR -	<b>8 303</b>	<b>8 104</b>	<b>6 803</b>	<b>6 792</b>
	<b>waarvan:</b>					
297212	--- Andere toestellen voor huishoudelijk gebruik, voor gas, voor vloeibare of voor vaste brandstof	x 1 000 EUR p/st	5 582 11 625	5 255 11 125	4 372 7 887	4 802 9 460
300	- KANTOORMACHINES EN COMPUTERS	x 1 000 EUR -	24 129	27 907	36 227	26 079
	WAARVAN:					
30021	- - <b>Gegevensverwerkende machines en delen en toebehoren daarvan</b>	x 1 000 EUR -	<b>12 098</b>	<b>14 329</b>	<b>15 666</b>	<b>11 152</b>
	<b>waarvan:</b>					
300216	--- Invoer- en uitvoereenheden	x 1 000 EUR p/st	3 711 857	4 028 1 101	4 528 1 258	5 216 1 136
31	<b>ELECTRISCHE MACHINES EN APPARATEN N.E.G.</b>	x 1 000 EUR -	<b>300 676</b>	<b>320 174</b>	<b>333 199</b>	<b>300 131</b>
3110	- ELEKTROMOTOREN, ELEKTRISCHE GENERATOREN EN ELEKTRISCHE TRANSFORMATOREN WAARVAN:	x 1 000 EUR -	37 574	42 120	52 729	41 672
31103	- - <b>Elektrische generatoraggregaten en roterende omvormers</b>	x 1 000 EUR p/st	<b>4 626</b> <b>689</b>	<b>2 902</b> <b>754</b>	<b>2 168</b> <b>667</b>	<b>4 483</b> <b>826</b>
31104	- - <b>Elektrische transformatoren</b>	x 1 000 EUR p/st	<b>9 127</b> <b>173 162</b>	<b>7 720</b> <b>173 435</b>	<b>16 613</b> <b>185 218</b>	<b>9 920</b> <b>170 013</b>
	<b>waarvan:</b>					
31104235	--- Transformatoren, n.e.g., met een vermogen <= 1 kVA	x 1 000 EUR p/st	170 14 017	257 25 158	261 26 221	186 18 115
311050	- - <b>Ballasten voor ontlastingslampen en -buizen; statische omvormers; andere smoorspoelen e.a. zelfinductiespoelen</b>	x 1 000 EUR p/st	<b>5 481</b> <b>1 838 430</b>	<b>7 675</b> <b>3 303 280</b>	<b>9 494</b> <b>2 280 520</b>	<b>7 474</b> <b>2 312 003</b>
31109	- - <b>Installatie, reparatie en onderhoud van elektromotoren, elektrische generatoren en elektrische transformatoren</b>	x 1 000 EUR -	<b>12 185</b>	<b>18 177</b>	<b>15 691</b>	<b>13 849</b>
31109100	--- Installatie van elektromotoren en van elektrische generatoren en transformatoren	x 1 000 EUR -	9 687	13 971	10 598	9 531
31109200	--- Reparatie en onderhoud van elektromotoren en van elektrische generatoren en transformatoren	x 1 000 EUR -	2 498	4 206	5 093	4 319
3120	- SCHAKEL- EN VERDEELINRICHTINGEN	x 1 000 EUR -	58 806	71 385	71 863	64 729
	WAARVAN:					
31202	- - <b>Toestellen voor het inschakelen, uitschakelen, aansluiten of verdelen van elektrische stroom &lt;= 1000 V waarvan:</b>	x 1 000 EUR -	<b>26 303</b>	<b>33 430</b>	<b>31 917</b>	<b>24 917</b>

(1) Leveringen m.i.v. aan het buitenland geleverd maakloonwerk.

(2) Statistische classering van producten gekoppeld aan activiteiten - CPA (2-6 cijfers); Prodcorm-lijst (8 cijfers).

## PRODCOM - Leveringen per product

### Leveringen (1) in waarde en in hoeveelheid volgens de CPA en de Prodcom-lijst (voorlopige cijfers) - vervolg

Code (2)	Omschrijving	Eenheid	2003			
			Januari	Februari	Maart	April
31202500	--- Schakelaars, n.e.g.: spanning =< 1000 V	x 1 000 EUR p/st	4 337 2 987 702	5 399 5 660 422	5 492 3 844 198	5 283 3 719 377
312027	--- Contactdozen, contactstoppen (stekkers) en andere toestellen voor het inschakelen e.d. van elektrische stroom n.e.g. waarvan:	x 1 000 EUR p/st	14 228 426 961 621	15 890 410 294 807	17 367 438 727 642	14 396 384 556 645
31202760	---- Geprefabriceerde elementen voor elektrische stroomleidingen, spanning =< 1000 V	x 1 000 EUR p/st	974 122 394	985 640 422	942 247 375	980 454 301
31202770	---- Aansluittoestellen en contactverbindingen voor draad en kabel, spanning =< 1000 V	x 1 000 EUR p/st	3 276 39 887 415	3 151 37 748 243	5 192 42 912 891	3 077 31 635 465
312031	- - Borden, panelen e.d., voorzien van schakelapparaten, enz., voor een spanning =< 1000 V waarvan:	x 1 000 EUR p/st	<b>7 888</b> <b>231 683</b>	<b>7 755</b> <b>313 837</b>	<b>8 167</b> <b>340 390</b>	<b>8 337</b> <b>343 718</b>
31203170	- - Borden, enz., voor elektr. bediening of het verdelen van elektr. stroom, spanning =< 1000 V	x 1 000 EUR p/st	7 034 231 513	6 747 313 610	7 199 340 177	7 369 343 530
312040	- - Delen van schakel- en verdeelinrichtingen	x 1 000 EUR -	<b>6 474</b>	<b>6 784</b>	<b>6 410</b>	<b>9 108</b>
31204030	--- Borden, panelen, enz., van post 8537, zonder toestellen	x 1 000 EUR p/st	1 803 291 474	2 487 685 614	2 547 449 540	3 371 445 308
31204090	--- Andere delen van toestellen van post 8535, 8536 of 8537	x 1 000 EUR -	4 671	4 297	3 863	5 737
31209	- - Installatie, reparatie en onderhoud van schakel- en verdeelinrichtingen	x 1 000 EUR -	<b>15 594</b>	<b>19 017</b>	<b>20 286</b>	<b>18 773</b>
31209100	--- Installatie van schakel- en verdeelinrichtingen	x 1 000 EUR -	14 251	17 536	18 485	17 627
31209200	--- Reparatie en onderhoud van schakel- en verdeelinrichtingen	x 1 000 EUR -	1 344	1 481	1 801	1 147
31301	- GEÏSOLEERDE KABEL EN DRAAD; OPTISCHE-VERZELKABEL WAARVAN:	x 1 000 EUR kg	33 976 10 403 240	35 628 11 115 484	37 632 11 070 971	37 794 11 666 069
313013	- - Andere geleiders van elektriciteit, voor een spanning =< 1000 V waarvan:	x 1 000 EUR kg	<b>23 389</b> <b>8 170 118</b>	<b>23 851</b> <b>8 693 301</b>	<b>24 841</b> <b>8 747 930</b>	<b>25 578</b> <b>9 242 839</b>
31301370	--- Geleiders van elektriciteit, 80 V < spanning =< 1000 V, met of zonder verbindingstukken	x 1 000 EUR kg	17 992 6 864 913	18 503 7 217 069	19 024 7 378 824	19 473 7 655 808
3140	- ACCUMULATOREN, ELEKTRISCHE ELEMENTEN EN ELEKTRISCHE BATTERIJEN	x 1 000 EUR -	17 638	17 853	17 551	19 547
3150	- VERLICHTINGSTOESTELLEN EN ELEKTRISCHE LAMPEN EN BUIZEN WAARVAN:	x 1 000 EUR -	48 347	53 860	54 874	50 650
31501	- - Elektrische gloeilampen en -buisen, gasontladinglampen en -buisen; booglampen	x 1 000 EUR p/st	<b>22 257</b> <b>5 407 708</b>	<b>26 895</b> <b>7 135 673</b>	<b>25 949</b> <b>6 560 214</b>	<b>23 448</b> <b>5 456 640</b>
31502	- - Verlichtingstoestellen waarvan:	x 1 000 EUR p/st	<b>12 049</b> <b>365 247</b>	<b>11 843</b> <b>345 141</b>	<b>12 989</b> <b>333 014</b>	<b>13 482</b> <b>364 875</b>
31502400	--- Lichtreclames, verlichte aanwijzingsborden en dergelijke artikelen	x 1 000 EUR p/st	3 675 8 363	3 494 8 723	4 401 8 632	4 825 9 728
316	- ELEKTRISCHE BENODIGDHEDEN N.E.G.	x 1 000 EUR -	104 334	99 329	98 551	85 739
3161	- - Elektrische benodigdheden voor motoren en voertuigen n.e.g.	x 1 000 EUR -	<b>39 495</b>	<b>37 529</b>	<b>39 562</b>	<b>38 896</b>

(1) Leveringen m.i.v. aan het buitenland geleverd maakloonwerk.

(2) Statistische classering van producten gekoppeld aan activiteiten - CPA (2-6 cijfers); Prodcom-lijst (8 cijfers).

**Leveringen (1) in waarde en in hoeveelheid volgens de CPA en de Prodcorm-lijst  
(voorlopige cijfers) - vervolg**

Code (2)	Omschrijving	Eenheid	2003			
			Januari	Februari	Maart	April
3162	- - Overige elektrische benodigdheden n.e.g.	x 1 000 EUR -	64 840	61 800	58 989	46 843
31621	- - - Overige elektrische benodigdheden n.e.g., alsmede delen daarvan waarvan:	x 1 000 EUR -	49 449	47 207	48 255	36 848
316211	- - - - Elektrische toestellen voor hoorbare of voor zichtbare signalen, andere dan die voor rijwielen of voor motorvoertuigen waarvan:	x 1 000 EUR -	9 747	13 180	19 484	12 949
31621130	- - - - - Elektrische signaaltoestellen, enz., voor verkeers- en waterwegen, enz.	x 1 000 EUR kg	3 975 80 709	6 120 132 194	7 071 65 935	4 879 36 963
31629	- - - Installatie, reparatie en onderhoud van andere elektrische benodigdheden n.e.g.	x 1 000 EUR -	15 391	14 592	10 734	9 995
31629100	- - - - Installatie van overige elektrische benodigdheden	x 1 000 EUR -	14 329	14 376	10 341	9 621
31629200	- - - - - Reparatie en onderhoud van overige elektrische benodigdheden, n.e.g.	x 1 000 EUR -	1 063	216	394	374
32	<b>RADIO-, TELEVISIE- EN TELECOMMUNICATIEAPPARATUUR WAARVAN:</b>	x 1 000 EUR -	190 567	184 674	188 050	203 028
3210	- ELEKTRONENBUIZEN EN ANDERE ELEKTRONISCHE ONDERDELEN WAARVAN:	x 1 000 EUR -	37 780	40 946	43 005	33 902
321030	- - Gedrukte schakelingen	x 1 000 EUR p/st	9 422 3 442 633	9 894 3 727 696	9 630 3 609 941	7 584 2 682 506
32103050	- - - Gedrukte meervoudige schakelingen (enkel stroomvoerende elementen en contacten)	x 1 000 EUR p/st	3 611 177 034	3 922 170 842	3 931 202 451	4 020 189 802
32103070	- - - - Andere gedrukte schakelingen, bestaande uit geleidende elementen en contacten	x 1 000 EUR p/st	4 334 955 606	4 231 921 478	4 017 787 322	2 259 471 270
32103090	- - - - - Andere gedrukte schakelingen, met ingebouwde passieve elementen	x 1 000 EUR p/st	1 477 2 309 993	1 741 2 635 376	1 681 2 620 168	1 305 2 021 434
321062	- - - Andere elektronische geïntegreerde schakelingen	x 1 000 EUR p/st	22 571 25 312 776	24 067 37 766 478	25 495 30 973 216	20 061 29 358 362
32202050	- ANDERE TOESTELLEN VOOR HET OVERSEINEN MET DRAAGGOLF	x 1 000 EUR p/st	708 8 162	588 6 180	1 443 11 481	523 8 581
32305	- DELEN VAN AUDIO- EN VIDEO-APPARATUUR; ANTENNES	x 1 000 EUR -	11 069	21 033	22 446	24 478
33	<b>MEDISCHE APPARATUUR EN INSTRUMENTEN, PRECISIE- EN OPTISCHE INSTRUMENTEN EN UURWERKEN</b>	x 1 000 EUR -	68 986	69 042	72 499	68 404
3310	- MEDISCHE APPARATUUR EN INSTRUMENTEN EN ORTHOPEDISCHE ARTIKELEN WAARVAN:	x 1 000 EUR -	15 312	16 659	18 272	17 300
33101	- - Medische apparatuur en instrumenten en orthopedische artikelen, alsmede delen daarvan waarvan:	x 1 000 EUR -	12 947	14 406	16 016	15 015
331015	- - - Spuiten, naalden, katheters, canules en dergelijke; instrumenten, apparaten en toestellen voor de oogheelkunde, n.e.g.	x 1 000 EUR p/st	4 943 125 937 975	5 604 136 414 232	5 841 127 126 739	5 474 118 554 265
331017	- - - - Gewrichtsprothesen; orthopedische artikelen en toestellen; tandprothesen; andere prothesen n.e.g. waarvan:	x 1 000 EUR -	5 377	5 674	6 389	6 224
33101739	- - - - - Andere orthopedische toestellen, artikelen voor de behandeling van botbreuken	x 1 000 EUR -	3 298	3 317	3 834	3 658

(1) Leveringen m.i.v. aan het buitenland geleverd maakloonwerk.

(2) Statistische classering van producten gekoppeld aan activiteiten - CPA (2-6 cijfers); Prodcorm-lijst (8 cijfers).

## PRODCOM - Leveringen per product

### Leveringen (1) in waarde en in hoeveelheid volgens de CPA en de Prodcom-lijst (voorlopige cijfers) - vervolg

Code (2)	Omschrijving	Eenheid	2003			
			Januari	Februari	Maart	April
33101759	- - - Tandprothesen (excl. kunsttanden)	x 1 000 EUR -	1 277	1 532	1 662	1 659
3320	- MEET-, REGEL- EN CONTROLEAPPARATUUR, APPARATUUR VOOR HET NAVIGEREN EN VOOR ANDERE DOELEINDEN WAAR	x 1 000 EUR -	41 505	40 126	41 208	39 035
33205	- - Instrumenten voor het verifiëren van andere fysische karakteristieken	x 1 000 EUR p/st	<b>6 263</b> <b>1 639 623</b>	<b>6 645</b> <b>1 465 240</b>	<b>10 183</b> <b>1 532 477</b>	<b>10 365</b> <b>1 716 210</b>
332051	- - - Hydrometers, thermometers, pyrometers, barometers, hygrometers en psychrometers	x 1 000 EUR p/st	4 496 1 622 029	3 732 1 449 379	4 678 1 517 303	4 557 1 702 495
332052	- - - Instrumenten voor het meten of het verifiëren van de doorstroming, het peil, de druk of andere variabele	x 1 000 EUR p/st	1 175 16 749	2 155 15 092	5 030 14 436	5 015 13 122
332053	- - - Instrumenten, apparaten en toestellen voor natuurkundige of scheikundige analyse n.e.g.	x 1 000 EUR p/st	592 845	758 769	474 738	794 593
33206	- - Andere instrumenten, apparaten en toestellen voor het meten, voor het verifiëren of voor onderzoek waarvan:	x 1 000 EUR -	<b>3 902</b>	<b>2 932</b>	<b>4 264</b>	<b>1 975</b>
33206570	- - - Andere elektronische meet- of verificatie-instrumenten, enz.	x 1 000 EUR p/st	343 355	254 309	630 251	333 452
332070	- - Automatische regelaars	x 1 000 EUR p/st	<b>1 264</b> <b>11 407</b>	<b>1 195</b> <b>10 248</b>	<b>1 075</b> <b>9 467</b>	<b>1 246</b> <b>10 950</b>
33208	- - Delen van meet-, regel-, controle- en navigatie-apparatuur en van apparatuur voor andere doeleinden	x 1 000 EUR -	<b>8 079</b>	<b>6 579</b>	<b>6 357</b>	<b>5 774</b>
33209	- - Installatie, reparatie en onderhoud van meet-, regel-, controle- en navigatieapparatuur	x 1 000 EUR -	<b>8 886</b>	<b>9 240</b>	<b>8 551</b>	<b>9 138</b>
33209100	- - - Installatie van meet-, regel en controleapparatuur en van apparatuur voor het navigeren, enz.	x 1 000 EUR -	5 645	5 620	4 727	5 431
33209200	- - - Reparatie en onderhoud van meet-, regel en controleapparatuur en van apparatuur voor het navigeren, enz.	x 1 000 EUR -	3 241	3 620	3 823	3 708
33301000	- ONTWERPEN EN MONTEREN VAN APPARATENVOOR DE BEWAKING VAN INDUSTRIËLE PROCESSEN EN VAN GEAUTOMATISEERDE PRODUCTIELIJNEN	x 1 000 EUR -	8 072	8 682	9 510	7 610
3340	- OPTISCHE INSTRUMENTEN EN FOTO- EN FILMAPPARATUUR WAARVAN:	x 1 000 EUR -	3 628	2 938	2 861	3 747
33401	- - Brillen, lenzen, alsmede delen daarvan	x 1 000 EUR -	<b>2 696</b>	<b>2 501</b>	<b>2 423</b>	<b>2 507</b>
3350	- UURWERKEN	x 1 000 EUR -	469	637	648	712
34	<b>MOTORVOERTUIGEN, AANHANGWAGENS EN OPLEGGERS</b>	x 1 000 EUR -	<b>1 161 190</b>	<b>1 285 712</b>	<b>1 420 454</b>	<b>1 294 255</b>
3410	- MOTORVOERTUIGEN	x 1 000 EUR p/st	859 119 73 799	968 261 82 041	1 071 079 87 022	959 322 78 944
34102	- - Personenautomobielen	x 1 000 EUR p/st	<b>658 033</b> <b>67 205</b>	<b>733 056</b> <b>73 634</b>	<b>788 008</b> <b>76 530</b>	<b>732 019</b> <b>71 443</b>
34102230	- - - Motorvoertuigen met een benzinemotor > 1500 cm <sup>3</sup> incl. kampeerauto's met een cilinderinhoud > 3000 cm <sup>3</sup>	x 1 000 EUR p/st	346 486 34 621	395 115 39 547	389 476 39 251	402 655 38 692
341030	- - Automobielen voor het vervoer van tien of meer personen	x 1 000 EUR p/st	<b>27 842</b> <b>333</b>	<b>27 785</b> <b>400</b>	<b>38 057</b> <b>607</b>	<b>35 560</b> <b>421</b>

(1) Leveringen m.i.v. aan het buitenland geleverd maakloonwerk.

(2) Statistische classering van producten gekoppeld aan activiteiten - CPA (2-6 cijfers); Prodcom-lijst (8 cijfers).

**Leveringen (1) in waarde en in hoeveelheid volgens de CPA en de Prodcorm-lijst  
(voorlopige cijfers) - vervolg**

Code (2)	Omschrijving	Eenheid	2003			
			Januari	Februari	Maart	April
3420	- CARROSSERIEËN VOOR MOTORVOERTUIGEN; AANHANGWAGENS EN OPLEGGERS	x 1 000 EUR -	80 384	76 685	87 903	86 665
342010	- - Carrosserieën voor motorvoertuigen	x 1 000 EUR p/st	<b>45 358</b> <b>5 542</b>	<b>40 856</b> <b>5 332</b>	<b>44 453</b> <b>5 600</b>	<b>42 069</b> <b>5 511</b>
34202	- - Aanhangwagens en opleggers; containers	x 1 000 EUR p/st	<b>29 820</b> <b>1 863</b>	<b>30 040</b> <b>1 915</b>	<b>37 137</b> <b>2 434</b>	<b>38 695</b> <b>2 570</b>
	<b>waarvan:</b>					
34202300	- - - Andere aanhangwagens en opleggers voor goederenvervoer	x 1 000 EUR p/st	25 199 1 005	24 382 1 138	29 065 1 394	30 745 1 456
342030	- - Delen van aanhangwagens en opleggers; delen van andere voertuigen zonder eigen beweegkracht waarvan:	x 1 000 EUR -	<b>5 206</b>	<b>5 789</b>	<b>6 313</b>	<b>5 902</b>
34203050	- - - Delen van aanhangwagens, opleggers, enz.: carrosserieën	x 1 000 EUR p/st	2 067 248	2 729 278	2 812 284	2 733 299
3430	- DELEN EN TOEBEHOREN VOOR AUTOMOBIELEN EN MOTOREN DAARVAN	x 1 000 EUR -	221 687	240 766	261 472	248 267
34301	- - Delen voor motoren	x 1 000 EUR -	<b>943</b>	<b>713</b>	<b>1 222</b>	<b>1 311</b>
343020	- - Andere delen en toebehoren n.e.g. van motorvoertuigen waarvan:	x 1 000 EUR -	<b>206 263</b>	<b>224 178</b>	<b>243 920</b>	<b>231 174</b>
34302010	- - - Bumpers en delen daarvan incl. van kunststof	x 1 000 EUR kg	16 351 1 918 684	14 609 1 654 769	17 595 1 954 687	15 991 1 788 609
34302035	- - - Drijfassen met differentieel, ook indien met andere overbrengingsorganen	x 1 000 EUR p/st	15 778 38 715	14 583 36 782	14 320 35 171	14 941 33 862
34302090	- - - Andere delen en toebehoren voor tractors, automobielen en andere voertuigen, n.e.g.	x 1 000 EUR -	102 861	104 632	123 789	113 940
343030	- - Veiligheidsgordels en delen en toebehoren van carrosserieën	x 1 000 EUR -	<b>14 480</b>	<b>15 876</b>	<b>16 329</b>	<b>15 782</b>
35	<b>OVERIGE TRANSPORTMIDDELEN</b>	x 1 000 EUR -	<b>110 734</b>	<b>91 099</b>	<b>102 670</b>	<b>130 144</b>
	<b>WAARVAN:</b>					
35305090	- ANDERE DELEN VAN LUCHT- EN RUIJTEVAARTUIGEN	x 1 000 EUR -	26 732	27 777	28 548	27 623
354	- MOTORRIJWIELEN EN RIJWIELEN	x 1 000 EUR -	4 010	4 295	6 094	7 604
	<b>WAARVAN:</b>					
35421050	- - Rijwielen, (incl. bakfietsen), zonder motor: andere	x 1 000 EUR p/st	<b>2 047</b> <b>9 210</b>	<b>2 214</b> <b>8 987</b>	<b>3 742</b> <b>17 144</b>	<b>5 261</b> <b>29 175</b>
35422019	- - Delen van rijwielen n.e.g.	x 1 000 EUR -	<b>504</b>	<b>402</b>	<b>420</b>	<b>460</b>
36	<b>MEUBELEN; OVERIGE GOEDEREN EN PRODUKTEN N.E.G.</b>	x 1 000 EUR -	<b>217 260</b>	<b>228 833</b>	<b>256 695</b>	<b>224 034</b>
	<b>WAARVAN:</b>					
361	- MEUBELEN	x 1 000 EUR -	180 128	194 908	200 079	179 210
36111	- - Zitmeubelen en delen daarvan	x 1 000 EUR -	<b>83 425</b>	<b>93 321</b>	<b>100 044</b>	<b>85 375</b>
	<b>waarvan:</b>					
361111	- - - Zitmeubelen, met onderstel van metaal	x 1 000 EUR p/st	41 736 361 633	48 453 453 570	55 324 524 038	46 475 399 123

(1) Leveringen m.i.v. aan het buitenland geleverd maakloonwerk.

(2) Statistische classering van producten gekoppeld aan activiteiten - CPA (2-6 cijfers); Prodcorm-lijst (8 cijfers).

## PRODCOM - Leveringen per product

### Leveringen (1) in waarde en in hoeveelheid volgens de CPA en de Prodcom-lijst (voorlopige cijfers) - vervolg

Code (2)	Omschrijving	Eenheid	2003			
			Januari	Februari	Maart	April
36111130	---- Zitmeubelen voor automobielen	x 1 000 EUR p/st	36 830 284 694	42 610 363 697	50 039 440 338	41 472 317 024
36111155	---- Draaistoelen, in hoogte verstelbaar, opgevuld, rugleuning, wielen of glijders	x 1 000 EUR p/st	1 178 4 525	1 382 5 511	1 267 5 084	1 183 4 691
36111170	---- Zitmeubelen, opgevuld, onderstel van metaal	x 1 000 EUR p/st	3 456 64 573	4 202 76 872	3 724 71 126	3 543 70 141
361112	--- Zitmeubelen, met onderstel van hout waarvan:	x 1 000 EUR p/st	29 638 119 193	32 740 125 137	33 242 125 900	27 190 109 726
36111250	---- Zitmeubelen, opgevuld, onderstel van hout	x 1 000 EUR p/st	26 209 77 196	29 414 82 338	29 838 82 119	24 140 69 343
36111300	--- Andere zitmeubelen, n.e.g.	x 1 000 EUR p/st	2 465 43 271	2 859 52 588	2 045 48 885	2 619 43 195
361114	--- Delen van zitmeubelen	x 1 000 EUR -	9 585	9 270	9 433	9 090
36111410	---- Delen van zitmeubelen: hout	x 1 000 EUR -	1 176	1 450	1 289	1 510
36111430	---- Delen van zitmeubelen voor burgerluchtvaartuigen en andere delen van zitmeubelen	x 1 000 EUR -	8 409	7 820	8 144	7 581
36121	-- <b>Andere meubelen, van de soort gebruikt in kantoren</b>	x 1 000 EUR p/st	<b>9 476</b> <b>50 907</b>	<b>10 917</b> <b>60 643</b>	<b>10 078</b> <b>53 543</b>	<b>10 906</b> <b>55 078</b>
361211	--- Meubelen van metaal, van de soort gebruikt in kantoren waarvan:	x 1 000 EUR p/st	3 468 30 003	5 079 38 314	4 909 39 004	4 562 33 919
36121130	---- Bureaus voor kantoren, metaal, hoogte =< 80 cm	x 1 000 EUR p/st	827 3 654	806 3 528	1 043 3 914	888 3 353
36121173	---- Ander kantoormeub. van metaal, > 80 cm, kasten met deuren, rolluiken, kleppen	x 1 000 EUR p/st	693 4 019	1 930 7 334	1 555 6 924	1 382 5 850
361212	--- Meubelen van hout, van de soort gebruikt in kantoren	x 1 000 EUR p/st	2 755 20 467	2 971 21 988	2 094 14 073	2 649 20 771
36121230	---- Bureaus van hout, hoogte =< 80 cm	x 1 000 EUR p/st	909 8 161	1 003 8 471	571 3 981	675 6 780
36121250	---- Kantoormeubilair van hout, n.e.g., hoogte =< 80 cm	x 1 000 EUR p/st	417 3 257	382 3 449	502 2 433	428 3 082
36121270	---- Kantoormeubilair van hout, kasten met deuren, kaartkasten, hoogte > 80 cm	x 1 000 EUR p/st	534 8 426	796 9 537	599 7 172	659 10 384
36121290	---- Kantoormeubilair van hout, ander, hoogte > 80 cm	x 1 000 EUR p/st	896 623	790 531	421 487	888 525
36121300	--- Meubelen van hout voor winkels	x 1 000 EUR p/st	3 252 437	2 867 341	3 076 466	3 695 388
361310	-- <b>Meubelen, van de soort gebruikt in keukens</b>	x 1 000 EUR p/st	<b>10 600</b> <b>88 485</b>	<b>11 356</b> <b>99 066</b>	<b>13 467</b> <b>110 251</b>	<b>14 082</b> <b>119 779</b>
36131050	--- Houten meubelen voor keukens: in elementen	x 1 000 EUR p/st	10 361 88 316	11 175 98 959	13 211 110 070	13 811 119 652
36131090	--- Houten meubelen voor keukens: andere	x 1 000 EUR p/st	239 169	181 107	256 181	271 127

(1) Leveringen m.i.v. aan het buitenland geleverd maakloonwerk.

(2) Statistische classering van producten gekoppeld aan activiteiten - CPA (2-6 cijfers); Prodcom-lijst (8 cijfers).

**Leveringen (1) in waarde en in hoeveelheid volgens de CPA en de Prodcorm-lijst  
(voorlopige cijfers) - vervolg**

Code (2)	Omschrijving	Eenheid	2003			
			Januari	Februari	Maart	April
36141	- - Andere meubelen	x 1 000 EUR	49 893	53 841	53 352	48 599
		-				
36141100	--- Meubelen van metaal, n.e.g.	x 1 000 EUR	6 321	7 508	7 935	7 654
		kg	3 499 833	4 285 198	4 474 098	4 311 365
361412	--- Meubelen van hout, van de soort gebruikt in slaapkamers en in zit- en eetkamers	x 1 000 EUR	24 136	27 807	26 744	23 937
		p/st	170 377	178 695	170 522	160 154
36141230	---- Meubelen van hout voor slaapkamers	x 1 000 EUR	9 582	11 542	10 685	9 289
		p/st	82 027	93 491	83 614	80 495
36141250	---- Meubelen van hout voor zit- en eetkamers	x 1 000 EUR	14 554	16 265	16 059	14 647
		p/st	88 350	85 204	86 908	79 659
36141300	--- Meubelen van hout, n.e.g.	x 1 000 EUR	7 897	8 313	8 204	7 986
		p/st	69 895	63 470	66 174	63 248
361414	--- Meubelen van kunststof en van andere stoffen, teen, rotting en bamboe daaronder begrepen	x 1 000 EUR	2 201	1 747	1 976	1 767
		p/st	120 705	97 955	117 583	90 722
36141430	---- Meubelen van kunststof	x 1 000 EUR	2 029	1 608	1 911	1 649
		p/st	119 864	97 241	117 341	90 177
36141450	---- Meubelen van andere stoffen, n.e.g.	x 1 000 EUR	172	138	65	118
		p/st	841	714	242	545
361415	--- Delen van andere meubelen	x 1 000 EUR	9 339	8 466	8 492	7 255
		-				
36141530	---- Delen van meubelen: metaal	x 1 000 EUR	580	612	530	546
		-				
36141550	---- Delen van meubelen: hout	x 1 000 EUR	7 000	5 846	6 067	5 252
		-				
36141590	---- Delen van meubelen: andere	x 1 000 EUR	1 759	2 008	1 895	1 457
		-				
36151	- - Springbakken, spiraalmatrassen en dergelijke in een lijst of in een raam gevatte matrassen; matrassen	x 1 000 EUR	26 734	25 473	23 138	20 249
		p/st	568 512	551 341	486 085	403 396
36151100	--- Springbakken, spiraalmatrassen e.d.	x 1 000 EUR	3 376	3 735	3 317	3 005
		p/st	94 134	108 368	106 200	89 149
361512	--- Matrassen	x 1 000 EUR	23 358	21 739	19 821	17 244
	waarvan:	p/st	474 378	442 973	379 885	314 247
36151230	---- Matrassen van rubber met celstructuur	x 1 000 EUR	10 117	9 279	8 375	6 687
		p/st	237 066	196 213	164 210	134 074
36151250	---- Matrassen van kunststof met celstructuur	x 1 000 EUR	9 289	8 665	8 478	7 695
		p/st	195 145	206 477	185 502	151 450
362	- JUWELEN EN DERGELIJKE ARTIKELEN	x 1 000 EUR	20 641	17 447	39 142	25 834
	WAARVAN:	-				
362211	- - Gekweekte parels, edelstenen of halfedelstenen, synthetische e.d. edelstenen, bewerkt doch niet gezet	x 1 000 EUR	16 114	13 718	32 278	22 831
		-				
36401	- SPORTARTIKELEN	x 1 000 EUR	585	730	826	1 247
		-				
3650	- SPELLEN EN SPEELGOED	x 1 000 EUR	5 866	6 783	6 186	8 359
		-				

(1) Leveringen m.i.v. aan het buitenland geleverd maakloonwerk.

(2) Statistische classering van producten gekoppeld aan activiteiten - CPA (2-6 cijfers); Prodcorm-lijst (8 cijfers).



## PRODCOM - Leveringen per product

### Leveringen (1) in waarde en in hoeveelheid volgens de CPA en de Prodcom-lijst (voorlopige cijfers) - vervolg en einde

Code (2)	Omschrijving	Eenheid	2003			
			Januari	Februari	Maart	April
366211	- BEZEMS EN BORSTELS VOOR HUISHOUELIJK GEBRUIK	x 1 000 EUR p/st	3 269 1 989 140	2 157 2 072 508	2 833 2 188 111	2 320 2 243 700
3663	- ANDERE WERKEN N.E.G.	x 1 000 EUR -	6 488	6 549	7 360	6 744
	WAARVAN:					
36633	- - Paraplu's en parasols, wandelstokken, knopen, knoopvormen, sluitingen, en delen daarvan waarvan:	x 1 000 EUR -	2 153	2 307	2 615	2 934
366333	- - - Drukknoppen en delen daarvan; knopen; treksluitingen	x 1 000 EUR -	1 657	1 695	2 016	2 036
36637	- - Andere artikelen n.e.g.	x 1 000 EUR -	3 775	4 043	4 332	3 414
	<b>TOTAAL</b>	x 1 000 EUR -	<b>9 417 931</b>	<b>9 370 391</b>	<b>10 192 685</b>	<b>9 988 410</b>

(1) Leveringen m.i.v. aan het buitenland geleverd maakloonwerk.

(2) Statistische classering van producten gekoppeld aan activiteiten - CPA (2-6 cijfers); Prodcom-lijst (8 cijfers).

## **Industriële productie**

### II. NIET-PRODCOM sectoren

(voornamelijk Energie en Recuperatie)



---

## Inleiding

---

Om uiteenlopende redenen worden de statistieken van enkele sectoren (energie, recuperatie, waterdistributie, slachthuizen, zuivel, ijzer en staal) nog ingezameld volgens het oude systeem.

Het aantal variabelen dat ingezameld wordt varieert per statistiek.

Specifieke maandstatistieken zijn er alleen voor cokes, petroleum, water en bouwnijverheid, alsook in andere sectoren, zoals ijzer en staal, gas en elektriciteit, waarvan inzameling van de gegevens gebeurt door de federaties.

Voor de overige sectoren (slachthuizen, zuivel, bewerking van splijt- en kweekstoffen en recuperatie van metaal, papier, textiel en scheikundige stoffen) bestaan gegevens over personeel en omzet. Voor de slachthuizen en zuivel bestaan specifieke statistieken in de afdeling landbouwstatistieken.

<b>Nace</b>	<b>Omschrijving</b>	<b>Opmerking</b>
10.10	Recuperatie van steenkool uit steenkoolbergen	Vestigingen met 10 of meer arbeiders.
15.11	Slachterijen van grootvee	Vestigingen met 10 of meer arbeiders.
15.51	Zuivelfabrieken kaasmakerijen	Vestigingen met 10 of meer arbeiders.
23.10	Vervaardiging van cokesovenproducten	Geen drempel.
23.20	Vervaardiging van geraffineerde aardolieproducten	Geen drempel.
23.3	Bewerking van splijt- en kweekstoffen	Vestigingen met 10 of meer arbeiders.
27.10	Vervaardiging van ijzer en staal en van ferrolegeringen	Bron : Federatie Geen drempel.
37.1	Recuperatie van recycleerbaar metaalafval	Vestigingen met 10 of meer arbeiders.
37.2	Recuperatie van papier, textiel, scheikundige stoffen en bouwmaterialen	Vestigingen met 10 of meer arbeiders.
40.10	Productie en distributie van electriciteit	Bron : Federatie Geen drempel.
40.20	Productie en distributie van gas	Bron : Federatie Geen drempel.
41.0	Winning, zuivering en distributie van water	Geen drempel.
45	Bouwnijverheid	Bron : Maandstatistiek van de Bouwnijverheid Ondernemingen met 10 of meer werknemers.

## NIET-PRODCOM - Omzet

**De omzet (1) voor bepaalde bedrijfstakken (voorlopige cijfers in 1 000 EUR)**

NACE Code	Omschrijving	2002				
		Juli	Augustus	September	Oktober	November
15.1A	Slachterijen van grootvee	58 805	55 219	59 646	66 222	63 123
15.51	Zuivelfabrieken en kaasmakerijen	249 847	240 585	245 684	269 705	242 225
23.10	Vervaardiging van cokesovenproducten	7 340	8 250	3 066	3 505	5 251
23.20	Vervaardiging van geraffineerde aardolieproducten	387 237	401 307	440 697	423 163	400 959
23.30	Bewerking van splijt- en kweekstoffen	30 543	22 988	8 318	37 120	14 879
37.10	Recycling van metaalafval	45 047	38 581	50 725	48 734	52 098
37.2	Recycling van niet-metaalafval	40 221	33 879	43 083	46 520	41 161
37.21	Recuperatie van papier	10 531	8 707	8 296	8 015	8 210
37.22	Recuperatie van textiel	5 101	3 276	5 381	5 899	4 897
37.23	Recuperatie van scheikundige stoffen	22 925	19 790	27 719	30 034	26 297
37.24	Recuperatie van bouwmaterialen	1 665	2 106	1 687	2 572	1 757
40.10	Productie en distributie van elektriciteit	182 642	173 317	211 510	218 471	222 112
40.20	Productie en distributie van gas	319 797	272 645	379 333	430 030	501 458
41	Winning, zuivering en distributie van water	82 523	72 265	75 420	81 154	62 016

(1) Omzet bevat alle vestigingen met 20 of meer personen.

	2002	2003					NACE Code
December		Januari	Februari	Maart	April	Mei	
69 535	<b>738 874</b>	69 794	62 800	65 447	67 011	67 845	15.1A
241 619	<b>3 025 402</b>	242 996	240 812	248 617	269 255	256 899	15.51
5 591	<b>55 622</b>	2 721	1 611	1 309	1 523		23.10
439 448	<b>4 696 453</b>						23.20
8 471	<b>226 899</b>	7 200	14 489	9 677	11 389	10 891	23.30
33 071	<b>559 162</b>	49 759	52 552	56 441	53 980	63 085	37.10
37 322	<b>510 341</b>	43 963	39 063	42 134	41 603	36 154	37.2
7 060	<b>91 785</b>	6 516	6 363	7 364	8 005	6 690	37.21
3 760	<b>57 833</b>	4 990	5 049	5 537	5 403	4 667	37.22
24 776	<b>340 094</b>	31 131	25 662	27 043	26 221	22 550	37.23
1 726	<b>20 629</b>	1 327	1 990	2 190	1 974	2 248	37.24
220 750	<b>2 512 394</b>						40.10
626 702	<b>5 490 208</b>						40.20
66 388	<b>862 510</b>	89 701	61 677	75 475	73 140	71 549	41

## NIET-PRODCOM - Tewerkstelling, uren en lonen

## Tewerkstelling, uren en lonen voor bepaalde bedrijfstakken (voorlopige cijfers)

NACE Code	Omschrijving		2002			
			Juli	Augustus	September	Oktober
10.1A	Recuperatie van steenkool uit steenkoolbergen	Aantal arbeiders	53	53	51	48
		Aantal bedienden	19	18	18	18
		Totaal	72	71	69	66
		Aantal uren (1)	6 721	7 827	9 229	9 223
		Trimestriële lonen (2)				
15.1A	Slachterijen van grootvee	Aantal arbeiders	1 916	1 911	1 889	1 894
		Aantal bedienden	277	282	278	273
		Totaal	2 193	2 193	2 167	2 167
		Aantal uren (1)	265 581	250 294	263 245	290 914
		Trimestriële lonen (2)			8 620	
15.51	Zuivelfabrieken en kaasmakerijen	Aantal arbeiders	3 565	3 567	3 552	3 553
		Aantal bedienden	1 894	1 898	1 911	1 907
		Totaal	5 459	5 465	5 463	5 460
		Aantal uren (1)	627 982	591 616	675 974	752 152
		Trimestriële lonen (2)			33 167	
23.10	Vervaardiging van cokesovenproducten	Aantal arbeiders	684	688	588	583
		Aantal bedienden	84	85	69	67
		Totaal	768	773	657	650
		Aantal uren (1)	96 770	84 830	80 070	87 774
		Trimestriële lonen (2)			4 878	
23.20	Vervaardiging van geraffineerde aardolieproducten	Aantal arbeiders	520	516	516	517
		Aantal bedienden	1 455	1 461	1 451	1 464
		Totaal	1 975	1 977	1 967	1 981
		Aantal uren (1)	270 184	255 311	274 876	303 486
		Trimestriële lonen (2)			30 865	
23.30	Bewerking van splijt- en kweekstoffen	Aantal arbeiders	334	328	364	354
		Aantal bedienden	877	871	873	873
		Totaal	1 211	1 199	1 237	1 227
		Aantal uren (1)	121 139	127 672	165 040	179 125
		Trimestriële lonen (2)			11 554	
27.10	Vervaardiging van ijzer en staal en van ferrolegeringen (EGKS)	Aantal arbeiders	13 277	13 203	13 085	12 995
		Aantal bedienden	5 420	5 398	5 372	5 358
		Totaal	18 697	18 601	18 457	18 353
		Aantal uren (1)	2 224 645	2 088 378	2 356 007	2 628 515
		Trimestriële lonen (2)				
37.10	Recycling van metaalafval	Aantal arbeiders	1 054	1 055	1 059	1 082
		Aantal bedienden	246	248	241	245
		Totaal	1 300	1 303	1 300	1 327
		Aantal uren (1)	156 498	138 789	170 348	196 436
		Trimestriële lonen (2)			5 366	
37.2	Recycling van niet-metaalafval	Aantal arbeiders	1 920	1 912	1 905	1 899
		Aantal bedienden	402	403	403	402
		Totaal	2 322	2 315	2 308	2 301
		Aantal uren (1)	257 567	239 969	285 876	323 457
		Trimestriële lonen (2)			7 989	
37.21	Recuperatie van papier	Aantal arbeiders	509	508	499	493
		Aantal bedienden	98	97	98	97
		Totaal	607	605	597	590
		Aantal uren (1)	75 746	70 178	78 938	84 015
		Trimestriële lonen (2)			2 036	
37.22	Recuperatie van textiel	Aantal arbeiders	604	601	603	601
		Aantal bedienden	53	54	54	53
		Totaal	657	655	657	654
		Aantal uren (1)	57 949	57 680	70 126	86 594
		Trimestriële lonen (2)			1 710	
37.23	Recuperatie van scheikundige stoffen	Aantal arbeiders	642	640	637	640
		Aantal bedienden	222	222	221	221
		Totaal	864	862	858	861
		Aantal uren (1)	102 633	88 471	111 472	123 865
		Trimestriële lonen (2)				

(1) Tot december 1998 uren-arbeiders, vanaf januari 1999 uren gepresteerd door de werknemers (bedienden en arbeiders).

(2) Brutolonen en -weden van de werknemers in 1 000 € (bevat alle vestigingen met 20 of meer personen behalve voor de bouw vanaf 1998).

## NIET-PRODCOM - Tewerkstelling, uren en lonen

		2002	2003					NACE
November	December		Januari	Februari	Maart	April	Mei	Code
48	50	<b>51</b>	50	50	47	52	52	10.1A
19	19	<b>19</b>	19	20	20	20	18	
67	69	<b>70</b>	69	70	67	72	70	
7 774	7 152	<b>8 247</b>	9 046	8 428	8 667	8 646	8 559	
1 919	1 930	<b>1 903</b>	1 930	1 914	1 923	1 907	1 923	15.1A
279	280	<b>273</b>	275	278	279	281	281	
2 198	2 210	<b>2 176</b>	2 205	2 192	2 202	2 188	2 204	
255 286	255 956	<b>267 699</b>	288 318	267 495	280 021	276 492	270 548	
	11 797	<b>38 856</b>			9 453			
3 584	3 575	<b>3 553</b>	3 577	3 564	3 601	3 590	3 577	15.51
1 909	1 897	<b>1 900</b>	1 915	1 920	1 919	1 919	1 913	
5 493	5 472	<b>5 453</b>	5 492	5 484	5 520	5 509	5 490	
639 917	608 865	<b>668 050</b>	731 398	682 458	708 286	701 635	665 592	
	44 058	<b>149 633</b>			38 099			
579	575	<b>652</b>	578	584	586	585		23.10
68	68	<b>78</b>	67	67	67	67		
647	643	<b>730</b>	645	651	653	652		
80 651	79 463	<b>93 027</b>	85 272	80 137	85 228	82 322		
	5 855	<b>23 265</b>			4 988			
516	516	<b>520</b>	512	514	514			23.20
1 459	1 456	<b>1 460</b>	1 456	1 460	1 467			
1 975	1 969	<b>1 980</b>	1 968	1 974	1 981			
275 671	262 858	<b>276 947</b>	304 015	268 176	278 254			
	35 452	<b>132 382</b>						
351	350	<b>332</b>	281	289	322	357	360	23.30
877	878	<b>877</b>	878	879	878	879	879	
1 228	1 228	<b>1 209</b>	1 159	1 168	1 200	1 236	1 239	
150 237	137 790	<b>152 371</b>	168 041	150 202	163 787	125 442	154 407	
	13 574	<b>47 403</b>			10 219			
13 040	12 898	<b>13 401</b>						27.10
5 372	5 325	<b>5 407</b>						
18 412	18 223	<b>18 808</b>						
2 434 756	2 089 561	<b>2 419 422</b>						
1 092	1 082	<b>1 064</b>	1 080	1 076	1 082	1 040	985	37.10
251	243	<b>239</b>	244	240	239	240	225	
1 343	1 325	<b>1 303</b>	1 324	1 316	1 321	1 280	1 210	
165 928	145 223	<b>167 832</b>	184 407	170 947	179 927	176 016	149 081	
	7 251	<b>24 621</b>			6 203			
1 870	1 867	<b>2 001</b>	1 847	1 847	1 846	1 834	1 819	37.2
401	395	<b>437</b>	404	407	408	403	398	
2 271	2 262	<b>2 438</b>	2 251	2 254	2 254	2 237	2 217	
270 315	243 053	<b>305 049</b>	309 723	289 986	295 963	290 816	266 791	
	9 906	<b>38 407</b>			8 365			
482	470	<b>500</b>	465	465	451	455	455	37.21
98	92	<b>102</b>	100	103	103	104	101	
580	562	<b>602</b>	565	568	554	559	556	
69 980	67 482	<b>79 370</b>	83 494	75 170	77 457	75 910	72 185	
	2 730	<b>9 662</b>			1 990			
603	608	<b>619</b>	601	596	585	574	564	37.22
54	54	<b>56</b>	54	55	56	57	55	
657	662	<b>675</b>	655	651	641	631	619	
76 484	67 393	<b>75 377</b>	82 026	78 453	77 523	79 921	70 135	
	2 612	<b>8 576</b>			2 237			
624	625	<b>717</b>	629	627	636	633	628	37.23
219	219	<b>249</b>	217	216	216	209	210	
843	844	<b>966</b>	846	843	852	842	838	
99 363	88 201	<b>125 520</b>	118 330	111 229	112 791	107 689	98 686	



## NIET-PRODCOM - Tewerkstelling, uren en lonen

## Tewerkstelling, uren en lonen voor bepaalde bedrijfstakken (voorlopige cijfers)

NACE		2002				
Code	Omschrijving	Juli	Augustus	September	Oktober	
				3 804		
		Trimestriële lonen (2)				
37.24	Recuperatie van bouwmaterialen	Aantal arbeiders	165	163	166	165
		Aantal bedienden	29	30	30	31
		Totaal	194	193	196	196
		Aantal uren (1)	21 239	23 640	25 340	28 983
		Trimestriële lonen (2)				
40.10	Productie en distributie van elektriciteit	Aantal arbeiders	1 167	1 162	1 160	1 137
		Aantal bedienden	12 737	12 738	12 699	12 801
		Totaal	13 904	13 900	13 859	13 938
		Aantal uren (1)	2 040 010	1 980 503	2 060 568	2 337 168
		Trimestriële lonen (2)				
40.20	Productie en distributie van gas	Aantal arbeiders				
		Aantal bedienden	3 671	3 688	3 685	3 712
		Totaal	3 671	3 688	3 685	3 712
		Aantal uren (1)	557 992	560 576	560 120	564 224
		Trimestriële lonen (2)				
41	Winning, zuivering en distributie van water	Aantal arbeiders	3 774	3 762	3 742	3 752
		Aantal bedienden	3 470	3 462	3 467	3 478
		Totaal	7 244	7 224	7 209	7 230
		Aantal uren (1)	999 542	903 696	972 862	1 081 318
		Trimestriële lonen (2)				
45	Bouwnijverheid	Aantal arbeiders	102 759	103 609	103 934	103 431
		Aantal bedienden	22 759	22 952	23 042	23 060
		Totaal	125 518	126 561	126 976	126 491
		Aantal uren (1)	8 450 626	13 985 593	16 661 945	17 063 563
		Trimestriële lonen (2)				

(1) Tot december 1998 uren-arbeiders, vanaf januari 1999 uren gepresteerd door de werknemers (bedienden en arbeiders).

(2) Brutolonen en -weden van de werknemers in 1 000 € (bevat alle vestigingen met 20 of meer personen behalve voor de bouw vanaf 1998).

## NIET-PRODCOM - Tewerkstelling, uren en lonen

**- vervolg en einde**

		2002	2003					NACE
November	December		Januari	Februari	Maart	April	Mei	Code
	4 052	<b>18 280</b>			3 664			
161	164	<b>164</b>	152	159	174	172	172	37.24
30	30	<b>29</b>	33	33	33	33	32	
191	194	<b>193</b>	185	192	207	205	204	
24 488	19 977	<b>24 781</b>	25 873	25 134	28 192	27 296	25 785	
	512	<b>1 888</b>			474			
1 142	1 136	<b>1 166</b>						40.10
12 816	12 809	<b>12 832</b>						
13 958	13 945	<b>13 999</b>						
2 240 439	2 222 619	<b>2 171 334</b>						
	227 194	<b>721 434</b>						
								40.20
3 713	3 712	<b>3 700</b>						
3 713	3 712	<b>3 700</b>						
564 376	564 224	<b>562 450</b>						
	57 099	<b>189 741</b>						
3 753	3 794	<b>3 770</b>	3 717	3 717	3 723	3 721	3 713	41
3 479	3 508	<b>3 481</b>	3 496	3 483	3 493	3 501	3 501	
7 232	7 302	<b>7 252</b>	7 213	7 200	7 216	7 222	7 214	
942 640	914 741	<b>981 368</b>	1 027 925	994 997	996 724	992 402	961 902	
	61 117	<b>233 518</b>			57 641			
102 642	101 538	<b>103 215</b>	100 564	100 041	101 260	101 219	100 828	45
23 083	22 989	<b>22 797</b>	22 830	22 798	22 840	22 830	22 816	
125 725	124 527	<b>126 013</b>	123 394	122 839	124 100	124 049	123 644	
14 878 011	10 623 098	<b>14 359 915</b>	12 674 850	13 630 401	16 142 072	15 268 816	14 275 239	
	683 202	<b>2 604 193</b>			607 434			

## Zuivelnijverheid

	Melk					Melkpoeder				Boter		
	Volle	Halfvolle	Magere	Karne- melk	Chocolade- melk	Room en volle melk	Halfvolle melk	Magere melk	Karne- melk	Melkerij-	Herbe- werkte	Andere (1)
	1 000 l	1 000 l	1 000 l	1 000 l	1 000 l	1 000 kg	1 000 kg	1 000 kg	1 000 kg	1 000 kg	1 000 kg	1 000 kg
1997	21 561	30 566	6 366	2 093	5 913	5 952	86	4 639	140	2 486	2 880	7 423
1998	20 436	29 407	6 420	2 099	5 759	6 128	366	4 617	134	2 937	2 629	6 416
1999	17 942	27 978	5 375	2 195	7 503	4 807	216	6 846	187	3 141	2 471	6 025
2000	17 204	29 812	6 341	2 403	7 429	4 793	828	6 316	178	2 958	2 500	6 266
2001	16 588	31 378	5 486	2 464	7 343	5 862	1 114	5 332	152	2 829	2 802	6 191
2002	14 372	31 924	4 222	2 695	6 455	5 814	398	7 225	152	3 163	3 147	5 978
2002 Februari	14 937	29 696	3 843	2 659	5 928	4 963	183	6 759	156	3 009	3 480	5 526
Maart	16 173	29 842	3 934	2 880	6 458	6 154	208	6 990	-	3 413	3 821	5 929
April	15 251	34 260	4 192	2 839	6 094	7 912	-	8 559	117	3 545	3 553	6 255
Mei	15 470	32 770	4 341	3 548	5 761	5 933	59	11 883	-	4 525	3 595	6 313
Juni	11 863	33 826	3 719	2 704	5 322	5 852	-	9 173	95	3 373	2 472	5 560
Juli	13 297	29 309	3 895	2 556	4 894	3 423	428	8 024	66	3 226	2 761	6 525
Augustus	13 760	27 108	4 460	2 832	5 506	4 534	1 839	7 522	400	2 559	2 673	5 689
September	13 440	31 827	3 909	2 453	6 527	3 997	474	5 407	60	2 258	3 119	5 235
Oktober	14 680	33 951	4 805	2 482	8 047	6 106	-	5 149	-	2 616	3 379	6 756
November	13 696	32 952	4 950	2 477	7 356	6 328	178	4 421	-	2 960	3 202	5 436
December	14 269	32 976	4 518	2 390	7 478	8 302	-	6 141	265	2 912	3 270	6 338
2003 Januari	14 186	34 055	4 781	2 811	7 662	8 484	-	6 398	235	3 350	2 593	6 275
Februari	14 153	31 740	4 529	2 808	7 092	3 574	722	6 662	148	4 000	2 745	6 140

	Kaas						Room	Ingedikte melk	Yoghurt	IJs	Gevitami- neerde melk en desserts op basis van melk
	Verse		Gouda	Herve	Smeltkaas	Mozzarella	Room	Ingedikte melk	Yoghurt	IJs	Gevitami- neerde melk en desserts op basis van melk
	Magere	Andere (2)									
	1 000 kg	1 000 kg	1 000 kg	1 000 kg	1 000 kg	1 000 kg	1 000 l	1 000 kg	1 000 l	1 000 l	1 000 l
1997	1 543	350	485	33	4 580	295	6 914	4 740	6 757	8 200	6 737
1998	1 235	380	416	23	4 408	81	7 518	6 030	6 973	8 272	7 438
1999	861	278	339	34	4 223	282	7 418	4 046	4 576	7 186	7 174
2000	573	210	432	42	4 615	701	7 884	5 695	5 382	8 244	7 407
2001	661	199	216	53	3 701	1 125	7 908	6 205	5 727	8 942	7 028
2002	404	153	232	46	951	1 293	7 981	5 940	5 066	8 960	7 131
2002 Februari	355	160	243	39	997	1 272	7 471	4 991	5 331	6 351	6 997
Maart	428	188	293	48	927	1 352	7 827	5 309	5 430	9 744	7 080
April	403	183	198	42	1 100	1 245	9 172	6 591	5 046	12 778	6 452
Mei	455	172	322	48	949	1 201	10 433	8 512	5 230	12 595	8 568
Juni	424	144	258	34	977	1 357	6 976	7 249	4 981	13 313	7 058
Juli	418	166	130	46	1 113	1 252	7 923	6 810	5 374	13 630	8 156
Augustus	436	126	197	44	688	1 227	7 311	5 228	5 251	10 849	7 688
September	412	125	229	33	1 001	1 021	7 155	5 852	4 918	6 772	6 784
Oktober	406	137	185	58	993	1 408	8 663	5 645	5 358	6 136	8 195
November	354	123	237	51	871	1 536	8 966	4 435	4 505	5 541	5 933
December	358	132	222	52	990	1 199	7 002	5 135	4 049	3 977	5 921
2003 Januari	401	137	353	39	743	1 464	6 963	5 918	5 691	7 676	6 916
Februari	395	114	260	55	856	1 528	7 580	4 743	5 214	8 937	7 578

(1) Boterconcentraat, watervrij melkvet, butteroil en ghee.

(2) Verse kaas met karnemelk niet inbegrepen.

## Cokesfabrieken

	Cokesfabrieken				Leveringen van cokes				Totaal
	Ovens		Ingeschoten steenkool		Productie van cokes	Ijzer- en staal-nijverheid	Uitvoer	Andere toepassingen	
	Aantal batterijen	Aantal ovens	Verbruik	Voorraad (1)					
			T	T	T	T	T	T	
1997	12	437	394 552	370 929	283 452	303 083	22 666	1 816	327 565
1998	11	399	323 769	645 350	250 228	310 000	11 333	3 150	324 483
1999	11	394	320 825	648 280	261 456	284 500	12 083	1 450	298 033
2000	11	391	321 210	336 553	258 692	284 666	22 083	1 991	308 740
2001	11	391	323 922	266 213	268 443	299 833	11 916	1 883	313 632
2002	10	381	312 129	364 228	247 278	277 193	4 900	343	282 436
2002 April	12	391	320 024	246 521	225 858	256 803	8 832	930	266 565
Mei	12	391	329 855	276 016	261 694	299 166	7 620	704	307 490
Juni	12	391	315 802	245 958	250 877	276 992	8 777	806	286 575
Juli	12	391	324 311	304 026	257 915	279 968	8 095	-	288 063
Augustus	12	391	326 252	314 296	258 910	299 409	6 634	429	306 472
September	9	361	306 988	347 338	251 076	293 705	440	3	294 148
Oktober	9	361	296 692	240 142	251 343	299 517	585	220	300 322
November	7	361	270 541	257 753	215 420	233 017	413	163	233 593
December	7	361	288 925	364 228	226 418	259 510	122	159	259 791
2003 Januari	7	361	287 287	405 408	232 626	297 080	-	185	297 265
Februari	7	361	259 322	276 523	210 472	270 856	-	162	271 018
Maart	7	361	286 959	470 707	231 624	302 813	-	70	302 883
April	7	361	276 839	435 776					

	Voorraden cokes (1)	Ammoniak (2)	Ruwe benzol (1)	Ruwe teer (2)	Gas (3)			Totale leveringen
					Totale productie	Eigen verbruik		
						Verwarming der ovens	Andere toepassingen	
					T	T	T	
1997	176 316	784	1 198	9 164	113 765	51 216	2 664	61 278
1998	260 130	717	1 193	8 332	111 322	48 571	1 905	62 479
1999	296 172	624	1 262	7 974	111 629	48 163	1 774	62 269
2000	252 886	646	1 173	7 880	109 166	48 090	1 762	59 314
2001	244 587	734	1 127	8 021	106 633	46 979	2 346	57 308
2002	177 132	626	1 159	7 661	104 278	45 955	1 822	56 501
2002 April	230 486	1 040	1 084	8 243	111 475	45 697	1 872	63 906
Mei	194 952	449	760	8 118	112 453	48 207	1 715	62 531
Juni	198 418	833	1 152	7 315	100 306	46 137	2 329	51 840
Juli	211 576	922	1 181	8 510	111 124	48 991	1 836	60 297
Augustus	209 467	225	1 182	7 797	108 455	47 955	1 895	58 605
September	191 425	731	1 087	7 334	102 295	44 893	1 266	56 136
Oktober	169 493	502	1 134	7 686	98 433	44 015	1 482	52 936
November	171 837	804	1 106	6 811	91 684	40 607	1 271	49 806
December	177 132	350	1 159	7 399	92 759	42 671	1 535	48 553
2003 Januari	198 875	638	1 160	6 797	93 281	43 576	1 397	48 308
Februari	182 895	531	1 052	6 324	85 448	38 550	1 383	45 515
Maart	191 935	408	1 139	7 474	92 299	41 671	1 416	49 212
April		307	1 128	6 949	91 480	40 368	1 361	49 751

(1) Op de laatste dag van de maand.

(2) Uitgedrukt in sulfaat.

(3) Omvang uitgedrukt in 1 000 m<sup>3</sup> herleid tot 4 250 kcal/m<sup>3</sup>, 0° en 760 mm Hg.

## NIET-PRODCOM - Petroleum - Ijzer- en staalnijverheid

## Nijverheid der petroleumderivaten: productie van de raffinaderijen (in metrieke tonen)

	In bewerking gestelde ruwe petroleum	Autobenzine	Petroleum en carbureactor type petroleum	Gasolie	Residuele stookolie	Petroleumgas	Bitumen	Speciale benzines en white-spirit
1997	2 727 184	508 554	146 379	1 043 367	641 193	97 736	79 291	13 645
1998	2 888 151	535 927	182 858	1 037 267	695 768	107 554	79 735	13 041
1999	2 678 982	502 684	177 372	979 097	582 109	96 215	76 646	16 838
2000	2 828 379	442 623	193 059	1 041 764	665 861	117 149	55 250	16 363
2001	2 671 278	457 778	168 802	1 064 780	584 561	109 088	34 436	9 369
2002	2 794 783	481 274	178 819	1 038 642	633 622	111 618	36 140	10 440
2002 Maart	2 644 938	509 042	133 792	1 002 127	574 268	109 462	39 693	13 772
April	2 762 386	485 133	166 123	1 034 200	589 931	118 862	52 151	19 502
Mei	2 876 695	515 766	213 567	1 072 373	612 019	126 943	33 973	10 982
Juni	2 966 513	465 386	173 041	1 081 493	629 257	125 329	28 562	10 919
Juli	2 687 298	532 755	190 846	1 062 936	696 337	128 099	33 235	15 101
Augustus	2 931 478	507 909	199 699	990 757	694 938	125 827	48 084	8 140
September	2 803 850	474 597	218 285	1 054 682	624 879	105 587	65 250	10 562
Oktober	2 889 511	487 706	188 527	1 046 257	720 620	75 625	55 373	8 497
November	2 992 045	447 398	181 063	1 099 077	917 152	124 806	34 767	7 336
December	3 010 083	458 518	115 129	1 127 461	752 768	106 209	40 022	7 463
2003 Januari	2 988 345	506 029	202 324	1 102 662	703 494	109 350	- 22 050	7 827
Februari	2 682 034	444 014	153 044	950 390	628 148	92 846	- 6 648	9 401
Maart	3 389 733	501 543	160 747	1 223 541	871 518	119 375	4 381	7 037

## Ijzer- en staalnijverheid (in 1000 T) (1)

	Productie van ruwe producten			Productie van warmgewalste producten				Producten bekomen door bewerking van warmgewalste platte producten of door bekleding			
	Gietijzer (2)	Staal (3)		Platte producten		Lange producten en walsdraad		Koudgewalste platen	Blik, andere vertinde en gechromeerde platen (5)	Andere beklede platen	
		In elektrische oven	Met zuurstof	Warmgewalste breedband (4)	Warmgewalste platen	Beton- en staafstaal	Balken				Walsdraad
1996	719	128	768	779	47	15	5	67	325	24	134
1997	673	191	703	883	22	15	6	79	385	26	175
1998	718	201	749	875	55	17	7	67	408	26	241
1999	703	173	736	915	51	15	6	79	413	19	239
2000	706	224	742	982	57	17	7	78	455	25	262
2001	644	221	674	909	53	14	8	80	422	21	299
2002	666	242	701	965	58	10	10	81	446	17	320
2001 December	656	124	693	698	38	11	5	50	341	14	278
2002 Januari	650	194	701	944	61	6	10	40	566	12	343
Februari	664	194	704	877	61	10	13	81	408	17	328
Maart	743	257	780	1 068	61	16	8	89	495	25	349
April	704	270	768	1 045	59	9	15	97	472	25	334
Mei	596	253	565	1 110	53	5	20	98	491	20	344
Juni	670	269	696	1 034	64	16	6	95	226	19	316
Juli	629	263	664	868	64	-	-	95	455	20	316
Augustus	724	223	761	793	33	3	22	77	428	21	242
September	723	239	778	1 067	63	17	4	100	492	16	351
Oktober	712	244	749	1 035	68	16	12	77	482	12	344
November	600	268	646	983	62	14	10	78	438	12	302
December	572	232	605	751	52	5	5	46	400	2	269

(1) Bron: Staalindustrie verbond.

(2) Behalve ferro-mangaan.

(3) Staal voor gietstukken niet inbegrepen.

(4) Met inbegrip van breedband voor koude herwalsing of voor verknipping (warmgewalste platen of bandstaal verknijpt uit breedband).

(5) Deze inlichtingen vervolledigen de gegevens over platte producten maar mogen er niet bij opgeteld worden.

## NIET-PRODCOM - Elektriciteit - Gas

**Brandstoffen (in GWh) (1)**

	Per categorie ondernemingen			Naar de aard van de brandstoffen				Netto-productie	Invoer	Uitvoer	Energie verbruikt voor oppompen
	Elektriciteits-bedrijven	Zelf-pro-ductenten	Autonome producenten	Thermische	Windkracht	Hydraulische	Kernsplijt-stoffen				
1997	6 050	186	22	2 392	0,6	106	3 758	6 257	831	559	107
1998	6 396	202	26	2 842	0,9	124	3 657	6 624	652	536	101
1999	6 517	194	24	2 723	1,1	124	3 888	6 735	755	684	126
2000	6 520	132	29	2 727	1,2	141	3 812	6 681	970	610	137
2001	6 196	114	31	2 534	2,8	136	3 667	6 340	1 318	559	135
2002	6 393	99	32	2 636	4,7	120	3 749	6 524	1 374	736	127
2002 April	6 297	86	32	2 667	4,5	125	3 619	6 415	1 327	800	125
Mei	6 160	82	30	2 764	2,8	124	3 382	6 273	1 448	846	128
Juni	5 999	101	29	2 385	2,4	108	3 634	6 129	1 493	962	128
Juli	5 937	82	29	2 378	3,0	103	3 564	6 049	1 469	1 022	124
Augustus	6 138	81	33	2 202	1,5	116	3 933	6 252	1 438	1 112	137
September	5 832	96	32	2 486	2,5	86	3 386	5 960	1 477	553	107
Oktober	6 426	131	23	2 965	4,2	110	3 501	6 580	1 477	553	126
November	6 659	139	39	3 006	3,3	148	3 502	6 837	1 546	747	133
December	7 193	124	45	2 886	13,0	142	4 320	7 361	1 329	747	133
2003 Januari	7 328	77	44	2 966	8,0	145	4 330	7 449	1 461	633	133
Februari	6 778	77	42	2 880	4,2	134	3 879	6 897	1 302	682	120
Maart	6 684	88	49	3 130	4,9	133	3 555	6 822	1 417	669	128
April	6 354	85	48	2 795	7,4	119	3 565	6 486	1 201	614	137

**Gas (in 1 000 m<sup>3</sup>) (2)**

	Cokesfabrieken: totale productie bestemd voor directe leveringen aan industrie	Invoer	Uitvoer	Totaal beschikbaar
1997	31 007	1 306 425	63 019	1 274 413
1998	31 614	1 442 161	71 813	1 401 962
1999	31 508	1 593 779	121 227	1 504 060
2000	30 012	1 814 082	241 678	1 602 416
2001	28 547	1 521 082	72 887	1 476 742
2002	28 317	1 634 576	153 352	1 509 541
2002 Maart	30 392	1 634 835	171 884	1 493 343
April	32 102	1 679 973	147 037	1 565 038
Mei	31 375	1 698 302	165 282	1 564 395
Juni	25 972	1 371 625	143 437	1 254 160
Juli	30 200	1 154 896	141 817	1 043 279
Augustus	29 105	1 360 607	139 110	1 250 602
September	28 405	1 308 086	132 938	1 203 553
Oktober	26 785	1 806 492	136 114	1 697 163
November	25 202	1 906 924	164 733	1 767 393
December	24 568	2 259 848	182 937	2 101 479
2003 Januari	24 444	2 125 239	240 883	1 908 800
Februari	18 994	2 097 984	180 155	1 936 823
Maart	24 901	2 100 984	187 096	1 938 789

(1) Bron: Administratie voor Energie, Bedrijfsfederatie der voortbrengers en verdelers van elektriciteit in België.

(2) Bron: Administratie voor Energie.

---

**Waterdistributie in volume en aantal aansluitingen**


---

	Volume opgevangen grondwater	Volume oppervlaktewater behandeld met het oog op de verdeling	Volume water ontvangen van andere maatschappijen	Totaal	Volume water afgestaan aan andere maatschappijen	Verlies	Volume beschikbaar voor de verdeling	Aantal gebruikte aansluitingen
	1 000 m <sup>3</sup>	1 000 m <sup>3</sup>	1 000 m <sup>3</sup>	1 000 m <sup>3</sup>	1 000 m <sup>3</sup>	1 000 m <sup>3</sup>	1 000 m <sup>3</sup>	x 1000
1997	40 978	22 307	25 504	<b>88 789</b>	15 920	7 497	<b>65 371</b>	3 868
1998	40 285	21 595	24 635	<b>86 515</b>	19 476	7 242	<b>59 797</b>	3 971
1999	41 175	20 923	24 376	<b>86 473</b>	18 965	7 383	<b>60 125</b>	3 991
2000	41 456	20 623	24 196	<b>86 275</b>	18 815	7 278	<b>60 182</b>	4 034
2001	41 866	20 506	22 095	<b>84 467</b>	16 271	7 519	<b>60 676</b>	4 086
2002	40 367	20 680	20 633	<b>81 679</b>	14 743	7 321	<b>59 615</b>	4 123
2002 Mei	43 084	21 498	21 808	<b>86 391</b>	15 630	7 081	<b>63 680</b>	4 116
Juni	40 502	17 784	21 116	<b>79 401</b>	15 234	7 298	<b>56 869</b>	4 106
Juli	38 960	21 059	19 641	<b>79 660</b>	14 306	6 724	<b>58 630</b>	4 129
Augustus	39 817	21 008	20 485	<b>81 309</b>	14 589	7 082	<b>59 639</b>	4 130
September	41 554	21 642	21 081	<b>84 277</b>	15 062	7 665	<b>61 550</b>	4 133
Oktober	42 603	21 717	21 017	<b>85 336</b>	15 479	7 320	<b>62 537</b>	4 132
November	38 476	19 676	20 138	<b>78 290</b>	13 915	6 224	<b>58 151</b>	4 136
December	39 222	21 370	20 569	<b>81 161</b>	14 846	8 126	<b>58 189</b>	4 141
2003 Januari	43 081	21 695	21 839	<b>86 615</b>	15 312	7 980	<b>63 324</b>	4 145
Februari	38 427	19 913	20 318	<b>78 658</b>	13 542	7 276	<b>57 840</b>	4 146
Maart	40 899	22 359	20 362	<b>83 620</b>	14 644	8 011	<b>60 966</b>	4 150
April	42 658	21 885	21 166	<b>85 709</b>	15 176	7 515	<b>63 018</b>	4 152
Mei	40 937	21 076	20 582	<b>82 595</b>	14 036	7 602	<b>60 957</b>	4 155

---

## AANVOER EN LEVERINGEN VAN EGKS IJZER- EN STAALPRODUCTEN

3de kwartaal 2002

België

Eenheid: metrieke ton

PRODUCTENGROEPEN	Code	Aanvoer				Totaal (11 t/m 14)
		Uit het binnenland		Uit andere EU landen	Uit derde landen	
		Van andere handelaren	Van andere leveranciers			
		11	12	13	14	
<b>I. Ongelegeerd staal</b>						
B. Halffabrikaten	200	0	0	1.110	127.106	128.216
C. Warmgewalste platte producten						
Warmgewalst breedband	310	0	0	786.505	324	786.829
Warmgewalst bandstaal	320	0	0	0	0	0
Warmgewalste plaat uit breedband	330	0	350	480	0	830
Plaat, warmgewalst in andere walsenrijen, universaalstaal	340	0	0	17	237	254
<b>Totaal C</b>	<b>300</b>	<b>0</b>	<b>350</b>	<b>787.002</b>	<b>561</b>	<b>787.913</b>
D. Overige platte producten						
Koudgewalste onbeklede platte producten en elektroplaat	410	0	950	2.273	18.400	21.623
Vertind blik, andere vertinde plaat,(ECCS), onvertind blik	420	0	0	5.861	0	5.861
Dompel metallisch beklede plaat	451	0	1.350	4.024	29.159	34.533
Elektrolytisch metallisch beklede plaat	454	0	0	418	310	728
Organisch beklede plaat	457	0	0	25	0	25
<b>Totaal D</b>	<b>400</b>	<b>0</b>	<b>2.300</b>	<b>12.601</b>	<b>47.869</b>	<b>62.770</b>
E. Lange producten						
Walsdraad	510	0	325	2.882	1.137	4.344
Betonstaal	520	0	0	300	0	300
Staafstaal	530	0	0	268	0	268
Zware profielen	540	0	0	1.375	0	1.375
<b>Totaal E</b>	<b>500</b>	<b>0</b>	<b>325</b>	<b>4.825</b>	<b>1.137</b>	<b>6.287</b>
<b>Totaal I</b>	<b>600</b>	<b>0</b>	<b>2.975</b>	<b>805.538</b>	<b>176.673</b>	<b>985.186</b>
<b>II. Roestvrij en hittebestendig staal</b>						
Platte producten	740	0	0	2.433	1.898	4.331
Lange producten en halffabrikaten	750	0	0	18	13	31
<b>Totaal II</b>	<b>700</b>	<b>0</b>	<b>0</b>	<b>2.451</b>	<b>1.911</b>	<b>4.362</b>
<b>III. Overige gelegeerd staal</b>	<b>800</b>	<b>18.475</b>	<b>0</b>	<b>44</b>	<b>0</b>	<b>18.519</b>
<b>Algemeen totaal (I + II + III)</b>	<b>900</b>	<b>18.475</b>	<b>2.975</b>	<b>808.033</b>	<b>178.584</b>	<b>1.008.067</b>



## AANVOER EN LEVERINGEN VAN EGKS IJZER- EN STAALPRODUCTEN

3de kwartaal 2002

België

Eenheid: metrieke ton

CODE	Leveringen					
	Aan binnenlandse afnemers			Aan andere EU-landen	Aan derde landen	Totaal (21 t/m 25 )
	Aan andere handelaren	Aan bedrijven in de bouwnijverheid (1)	Aan andere verbruikers			
	21	22	23	24	25	20
200	0	0	0	115	128.101	128.216
310	0	0	0	786.536	80	786.616
320	0	0	0	0	0	0
330	0	0	0	0	830	830
340	0	0	17	0	237	254
<b>300</b>	<b>0</b>	<b>0</b>	<b>17</b>	<b>786.536</b>	<b>1.147</b>	<b>787.700</b>
410	0	0	0	28	21.139	21.167
420	0	0	0	301	5.158	5.459
451	0	0	0	217	34.725	34.942
454	0	0	0	426	1.574	2.000
457	0	0	0	0	25	25
<b>400</b>	<b>0</b>	<b>0</b>	<b>0</b>	<b>972</b>	<b>62.621</b>	<b>63.593</b>
510	264	0	933	692	1.370	3.259
520	25	0	0	0	275	300
530	0	268	0	0	0	268
540	0	0	0	250	1.125	1.375
<b>500</b>	<b>289</b>	<b>268</b>	<b>933</b>	<b>942</b>	<b>2.770</b>	<b>5.202</b>
<b>600</b>	<b>289</b>	<b>268</b>	<b>950</b>	<b>788.565</b>	<b>194.639</b>	<b>984.711</b>
740	0	0	0	143	4.197	4.340
750	0	0	0	0	288	288
<b>700</b>	<b>0</b>	<b>0</b>	<b>0</b>	<b>143</b>	<b>4.485</b>	<b>4.628</b>
<b>800</b>	<b>2.046</b>	<b>17.391</b>	<b>0</b>	<b>103</b>	<b>0</b>	<b>19.540</b>
<b>900</b>	<b>2.335</b>	<b>17.659</b>	<b>950</b>	<b>788.811</b>	<b>199.124</b>	<b>1.008.879</b>

(1) Met inbegrip van staalconstructiebedrijven.

**AANVOER, LEVERINGEN EN VOORRADEN VAN EGKS IJZER- EN STAALPRODUCTEN  
BIJ DE VOORRAADHOUDENDE HANDELAARS**

Maart 2002

België

Eenheid: metrieke ton

PRODUCTENGROEPEN	Code	Aanvoer				
		Uit het binnenland		Uit andere EU landen	Uit derde landen	Totaal (11 t/m 14)
		Van andere handelaren	Van andere leveranciers			
		11	12	13	14	10
<b>I. Ongelegeerd staal</b>						
B. Halffabrikaten	200	91	148	2.125	660	3.024
C. Warmgewalste platte producten						
Warmgewalst breedband	310	2.572	78	1.556	0	4.206
Warmgewalst bandstaal	320	158	35.955	13.183	0	49.296
Warmgewalste plaat uit breedband	330	4.652	8.802	7.812	1.365	22.631
Plaat, warmgewalst in andere walsenrijen, universeelstaal	340	2.225	1.607	2.333	132	6.297
<b>Totaal C</b>	<b>300</b>	<b>9.607</b>	<b>46.442</b>	<b>24.884</b>	<b>1.497</b>	<b>82.430</b>
D. Overige platte producten						
Koudgewalste onbeklede platte producten en elektroplaat	410	880	9.843	4.099	82	14.904
Vertind blik, andere vertinde plaat,(ECCS), onvertind blik	420	9	503	473	0	985
Dompel metallisch beklede plaat	451	1.357	3.573	1.413	0	6.343
Elektrolytisch metallisch beklede plaat	454	302	8.642	3.629	0	12.573
Organisch beklede plaat	457	0	29	33	0	62
<b>Totaal D</b>	<b>400</b>	<b>2.548</b>	<b>22.590</b>	<b>9.647</b>	<b>82</b>	<b>34.867</b>
E. Lange producten						
Walsdraad	510	137	1.274	2.626	0	4.037
Betonstaal	520	2.098	3.382	11.345	1.412	18.237
Staaftaal	530	1.667	6.683	12.767	617	21.734
Zware profielen	540	3.239	10.335	21.743	5.270	40.587
<b>Totaal E</b>	<b>500</b>	<b>7.141</b>	<b>21.674</b>	<b>48.481</b>	<b>7.299</b>	<b>84.595</b>
<b>Totaal I</b>	<b>600</b>	<b>19.387</b>	<b>90.854</b>	<b>85.137</b>	<b>9.538</b>	<b>204.916</b>
<b>II. Roestvrij en hittebestendig staal</b>						
Platte producten	740	731	292	880	1	1.904
Lange producten en halffabrikaten	750	64	34	648	4	750
<b>Totaal II</b>	<b>700</b>	<b>795</b>	<b>326</b>	<b>1.528</b>	<b>5</b>	<b>2.654</b>
<b>III. Overige gelegeerd staal</b>	<b>800</b>	<b>8.849</b>	<b>124</b>	<b>615</b>	<b>163</b>	<b>9.751</b>
<b>Algemeen totaal (I + II + III)</b>	<b>900</b>	<b>29.031</b>	<b>91.304</b>	<b>87.280</b>	<b>9.706</b>	<b>217.321</b>

**AANVOER, LEVERINGEN EN VOORRADEN VAN EGKS IJZER- EN STAALPRODUCTEN  
BIJ DE VOORRAADHOUDENDE HANDELAARS**

Maart 2002

België

Eenheid: metrieke ton

CODE	Leveringen						Vorraden op einde van de maand
	Aan binnenlandse afnemers			Aan andere EU-landen	Aan derde landen	Totaal (21 t/m 25 )	
	Aan andere handelaren	Aan bedrijven in de bouwnijver- heid (1)	Aan andere verbruikers				
	21	22	23	24	25	20	
200	74	0	2.264	721	17	3.076	16.779
310	126	6	1.883	3.371	68	5.454	14.720
320	8.636	8	9.710	28.265	2.004	48.623	93.856
330	5.873	2.214	9.811	5.081	175	23.154	34.527
340	431	396	3.020	2.113	268	6.228	24.144
<b>300</b>	<b>15.066</b>	<b>2.624</b>	<b>24.424</b>	<b>38.830</b>	<b>2.515</b>	<b>83.459</b>	<b>167.247</b>
410	2.192	73	7.413	5.685	158	15.521	29.150
420	11	11	260	544	405	1.231	4.372
451	228	269	2.345	2.876	17	5.735	15.395
454	4.095	46	1.951	5.034	451	11.577	23.476
457	0	2	46	114	0	162	286
<b>400</b>	<b>6.526</b>	<b>401</b>	<b>12.015</b>	<b>14.253</b>	<b>1.031</b>	<b>34.226</b>	<b>72.679</b>
510	136	30	6	0	127	299	200.498
520	5.374	10.413	1.923	2.984	156	20.850	172.509
530	6.893	2.420	5.811	4.671	193	19.988	47.125
540	12.657	4.300	9.310	9.149	439	35.855	88.603
<b>500</b>	<b>25.060</b>	<b>17.163</b>	<b>17.050</b>	<b>16.804</b>	<b>915</b>	<b>76.992</b>	<b>163.717</b>
<b>600</b>	<b>46.726</b>	<b>20.188</b>	<b>55.753</b>	<b>70.608</b>	<b>4.478</b>	<b>197.753</b>	<b>420.422</b>
740	728	30	791	293	73	1.915	4.025
750	73	1	470	105	76	725	1.455
<b>700</b>	<b>801</b>	<b>31</b>	<b>1.261</b>	<b>398</b>	<b>149</b>	<b>2.640</b>	<b>5.480</b>
<b>800</b>	<b>969</b>	<b>510</b>	<b>8.988</b>	<b>226</b>	<b>56</b>	<b>10.749</b>	<b>14.129</b>
<b>900</b>	<b>48.496</b>	<b>20.729</b>	<b>66.002</b>	<b>71.232</b>	<b>4.683</b>	<b>211.142</b>	<b>440.031</b>

(1) Met inbegrip van staalconstructiebedrijven.

## **Bouwnijverheid**

Gegevens van de ondernemingen  
met 10 personen en meer

## Bouwnijverheid - Tewerkstelling, uren

## Aantal ondernemingen, tewerkstelling en gepresteerde uren per activiteit

December 2002									
NACE code	Activiteit	Aantal ondernemingen	Aantal bedienden	Tewerkstelling			Aantal gepresteerde uren (1)		
				Aantal arbeiders			Gebouwen	Grond-, water- en wegebouw	Voltooiing
				Gebouwen	Grond-, water- en wegebouw	Voltooiing			
<b>45</b>	<b>BOUWNIJVERHEID</b>	<b>3 787</b>	<b>22 989</b>	<b>41 686</b>	<b>24 462</b>	<b>35 390</b>	<b>3 798 451</b>	<b>2 361 840</b>	<b>4 462 807</b>
45.1	Het bouwrijp maken van terreinen	142	373	1 033	1 839	2	98 404	185 998	253
45.11	Slopen van gebouwen; grondverzet	131	336	1 033	1 651	2	98 404	170 651	253
45.12	Proefboren en boren	11	37	-	188	-	-	15 347	-
<b>45.2</b>	<b>Burgerlijke en utiliteitsbouw; weg- en waterbouw</b>	<b>1 952</b>	<b>12 936</b>	<b>39 902</b>	<b>22 538</b>	<b>989</b>	<b>3 612 415</b>	<b>2 168 927</b>	<b>108 850</b>
45.21	Algemene bouwkundige en civieltechnische werken	1 232	9 103	32 781	9 248	847	2 962 027	849 860	95 044
45.22	Dakbedekking en bouw van dakconstructies	213	510	3 826	8	79	344 494	640	7 307
45.23	Bouw van autowegen en andere wegen, vliegvelden en sportfaciliteiten	295	1 731	177	9 733	18	14 171	874 272	3 513
45.24	Waterbouw	37	986	65	2 254	2	4 961	314 109	177
45.25	Overige gespecialiseerde werkzaamheden in de bouw	175	606	3 053	1 295	43	286 762	130 046	2 809
<b>45.3</b>	<b>Bouwinstallatie</b>	<b>818</b>	<b>6 714</b>	<b>135</b>	<b>71</b>	<b>18 703</b>	<b>16 423</b>	<b>5 834</b>	<b>2 671 372</b>
45.31	Elektrische installatie	398	3 992	89	22	8 985	11 043	1 720	1 425 196
45.32	Isolatiwerkzaamheden	47	365	-	-	2 226	-	-	242 725
45.33	Loodgieterswerk	345	1 959	46	10	6 494	5 380	840	866 568
45.34	Overige bouwinstallatie	28	398	-	39	998	-	3 274	136 883
<b>45.4</b>	<b>Afwerking van gebouwen</b>	<b>852</b>	<b>2 820</b>	<b>175</b>	<b>-</b>	<b>15 567</b>	<b>15 133</b>	<b>-</b>	<b>1 659 370</b>
45.41	Stukadoorswerk	75	161	18	-	1 586	1 560	-	120 592
45.42	Schrijnwerk	354	1 460	125	-	5 731	11 649	-	733 394
45.43	Vloerafwerking en wandbekleding	144	428	5	-	2 351	165	-	247 062
45.44	Schilderen en glaszetten	231	619	18	-	5 126	1 328	-	481 457
45.45	Overige werkzaamheden in verband met de afwerking van gebouwen	48	152	9	-	773	431	-	76 865
<b>45.5</b>	<b>Verhuur van machines voor de bouwnijverheid met bedieningspersoneel</b>	<b>23</b>	<b>146</b>	<b>441</b>	<b>14</b>	<b>129</b>	<b>56 076</b>	<b>1 081</b>	<b>22 962</b>

(1) Vanaf januari 1999, uren gepresteerd door de werknemers (bedienden en arbeiders).

## Bouwnijverheid - Tewerkstelling, uren

## Aantal ondernemingen, tewerkstelling en gepresteerde uren per activiteit

Januari 2003

NACE code	Activiteit	Aantal ondernemingen	Tewerkstelling						
			Aantal bedienden	Aantal arbeiders			Aantal gepresteerde uren (1)		
				Gebouwen	Grond-, water- en wegebouw	Voltooiing	Gebouwen	Grond-, water- en wegebouw	Voltooiing
<b>45</b>	<b>BOUWNIJVERHEID</b>	<b>3 628</b>	<b>22 830</b>	<b>41 494</b>	<b>24 030</b>	<b>35 040</b>	<b>4 528 372</b>	<b>2 613 351</b>	<b>5 533 127</b>
45.1	Het bouwrijp maken van terreinen	124	338	927	1 790	2	107 828	213 818	102
45.11	Slopen van gebouwen; grondverzet	116	309	927	1 650	2	107 828	198 753	102
45.12	Proefboren en boren	8	29	-	140	-	-	15 065	-
<b>45.2</b>	<b>Burgerlijke en utiliteitsbouw; weg- en waterbouw</b>	<b>1 881</b>	<b>12 807</b>	<b>39 817</b>	<b>22 142</b>	<b>984</b>	<b>4 323 938</b>	<b>2 389 000</b>	<b>132 986</b>
45.21	Algemene bouwkundige en civieltechnische werken	1 185	8 903	32 532	8 746	881	3 600 117	921 093	117 576
45.22	Dakbedekking en bouw van dakconstructies	204	524	3 752	20	59	353 596	1 370	7 244
45.23	Bouw van autowegen en andere wegen, vliegvelden en sportfaciliteiten	289	1 779	175	9 918	18	15 675	918 226	4 600
45.24	Waterbouw	36	984	65	2 259	2	6 432	402 745	235
45.25	Overige gespecialiseerde werkzaamheden in de bouw	167	617	3 293	1 199	24	348 118	145 566	3 331
<b>45.3</b>	<b>Bouwinstallatie</b>	<b>779</b>	<b>6 683</b>	<b>136</b>	<b>86</b>	<b>18 561</b>	<b>17 197</b>	<b>9 035</b>	<b>3 324 473</b>
45.31	Elektrische installatie	377	3 981	91	21	9 003	10 922	1 816	1 743 816
45.32	Isolatiwerkzaamheden	41	363	-	-	2 148	-	-	306 436
45.33	Loodgieterswerk	334	1 944	45	9	6 436	6 275	1 056	1 106 021
45.34	Overige bouwinstallatie	27	395	-	56	974	-	6 163	168 200
<b>45.4</b>	<b>Afwerking van gebouwen</b>	<b>821</b>	<b>2 865</b>	<b>181</b>	<b>-</b>	<b>15 362</b>	<b>19 920</b>	<b>-</b>	<b>2 046 529</b>
45.41	Stukadoorswerk	69	164	29	-	1 542	3 248	-	182 367
45.42	Schrijnwerk	345	1 503	122	-	5 687	13 923	-	906 872
45.43	Vloerafwerking en wandbekleding	136	425	5	-	2 310	323	-	283 629
45.44	Schilderen en glaszetten	223	617	18	-	5 039	1 690	-	576 560
45.45	Overige werkzaamheden in verband met de afwerking van gebouwen	48	156	7	-	784	736	-	97 101
<b>45.5</b>	<b>Verhuur van machines voor de bouwnijverheid met bedieningspersoneel</b>	<b>23</b>	<b>137</b>	<b>433</b>	<b>12</b>	<b>131</b>	<b>59 489</b>	<b>1 498</b>	<b>29 037</b>

(1) Vanaf januari 1999, uren gepresteerd door de werknemers (bedienden en arbeiders).

## Bouwnijverheid - Tewerkstelling, uren

**Aantal ondernemingen, tewerkstelling en gepresteerde uren per activiteit**

Februari 2003

NACE code	Activiteit	Aantal ondernemingen	Aantal bedienden	Tewerkstelling			Aantal gepresteerde uren (1)		
				Aantal arbeiders			Gebouwen	Grond-, water- en wegebouw	Voltooiing
				Gebouwen	Grond-, water- en wegebouw	Voltooiing			
<b>45</b>	<b>BOUWNIJVERHEID</b>	<b>3 625</b>	<b>22 798</b>	<b>41 235</b>	<b>23 880</b>	<b>34 926</b>	<b>5 122 033</b>	<b>3 020 156</b>	<b>5 488 212</b>
45.1	Het bouwrijp maken van terreinen	125	336	939	1 768	2	118 511	236 828	121
45.11	Slopen van gebouwen; grondverzet	117	313	939	1 638	2	118 511	220 764	121
45.12	Proefboren en boren	8	23	-	130	-	-	16 064	-
<b>45.2</b>	<b>Burgerlijke en utiliteitsbouw; weg- en waterbouw</b>	<b>1 878</b>	<b>12 793</b>	<b>39 554</b>	<b>22 012</b>	<b>963</b>	<b>4 900 117</b>	<b>2 771 646</b>	<b>138 517</b>
45.21	Algemene bouwkundige en civieltechnische werken	1 183	8 875	32 288	8 648	862	4 027 103	1 058 329	121 906
45.22	Dakbedekking en bouw van dakconstructies	204	519	3 768	11	57	451 311	1 657	7 803
45.23	Bouw van autowegen en andere wegen, vliegvelden en sportfaciliteiten	288	1 791	177	9 886	18	17 367	1 118 914	4 624
45.24	Waterbouw	36	987	73	2 264	2	7 758	427 773	303
45.25	Overige gespecialiseerde werkzaamheden in de bouw	167	621	3 248	1 203	24	396 578	164 973	3 881
<b>45.3</b>	<b>Bouwinstallatie</b>	<b>779</b>	<b>6 671</b>	<b>136</b>	<b>88</b>	<b>18 533</b>	<b>19 039</b>	<b>10 223</b>	<b>3 221 141</b>
45.31	Elektrische installatie	377	3 974	91	22	8 990	12 677	2 524	1 671 033
45.32	Isolatiwerkzaamheden	41	359	-	-	2 136	-	-	289 694
45.33	Loodgieterswerk	334	1 942	45	9	6 432	6 362	987	1 087 588
45.34	Overige bouwinstallatie	27	396	-	57	975	-	6 712	172 826
<b>45.4</b>	<b>Afwerking van gebouwen</b>	<b>820</b>	<b>2 862</b>	<b>174</b>	<b>-</b>	<b>15 296</b>	<b>21 934</b>	<b>-</b>	<b>2 099 263</b>
45.41	Stukadoorswerk	69	162	27	-	1 561	3 328	-	189 540
45.42	Schrijnwerk	344	1 491	119	-	5 655	15 468	-	920 444
45.43	Vloerafwerking en wandbekleding	136	424	4	-	2 311	318	-	292 828
45.44	Schilderen en glaszetten	223	629	17	-	4 984	1 860	-	593 473
45.45	Overige werkzaamheden in verband met de afwerking van gebouwen	48	156	7	-	785	960	-	102 978
<b>45.5</b>	<b>Verhuur van machines voor de bouwnijverheid met bedieningspersoneel</b>	<b>23</b>	<b>136</b>	<b>432</b>	<b>12</b>	<b>132</b>	<b>62 432</b>	<b>1 459</b>	<b>29 170</b>

(1) Vanaf januari 1999, uren gepresteerd door de werknemers (bedienden en arbeiders).

## Bouwnijverheid - Tewerkstelling, uren

## Aantal ondernemingen, tewerkstelling en gepresteerde uren per activiteit

Maart 2003

NACE code	Activiteit	Aantal ondernemingen	Aantal bedienden	Tewerkstelling			Aantal gepresteerde uren (1)		
				Aantal arbeiders			Gebouwen	Grond-, water- en wegebouw	Voltooiing
				Gebouwen	Grond-, water- en wegebouw	Voltooiing			
<b>45</b>	<b>BOUWNIJVERHEID</b>	<b>3 685</b>	<b>22 840</b>	<b>41 911</b>	<b>24 089</b>	<b>35 260</b>	<b>6 383 115</b>	<b>3 788 974</b>	<b>5 969 983</b>
45.1	Het bouwrijp maken van terreinen	130	341	999	1 777	2	145 441	275 201	208
45.11	Slopen van gebouwen; grondverzet	121	316	999	1 636	2	145 441	255 470	208
45.12	Proefboren en boren	9	25	-	141	-	-	19 731	-
<b>45.2</b>	<b>Burgerlijke en utiliteitsbouw; weg- en waterbouw</b>	<b>1 909</b>	<b>12 830</b>	<b>40 149</b>	<b>22 212</b>	<b>975</b>	<b>6 115 986</b>	<b>3 499 936</b>	<b>160 296</b>
45.21	Algemene bouwkundige en civieltechnische werken	1 203	8 865	32 713	8 738	876	5 059 333	1 318 979	140 418
45.22	Dakbedekking en bouw van dakconstructies	211	533	3 863	11	55	533 813	1 595	8 517
45.23	Bouw van autowegen en andere wegen, vliegvelden en sportfaciliteiten	292	1 813	178	9 994	18	24 740	1 538 485	5 225
45.24	Waterbouw	37	995	76	2 284	2	11 078	451 801	339
45.25	Overige gespecialiseerde werkzaamheden in de bouw	166	624	3 319	1 185	24	487 022	189 076	5 797
<b>45.3</b>	<b>Bouwinstallatie</b>	<b>793</b>	<b>6 685</b>	<b>132</b>	<b>88</b>	<b>18 698</b>	<b>22 041</b>	<b>12 193</b>	<b>3 419 102</b>
45.31	Elektrische installatie	381	3 973	90	22	9 041	15 489	3 088	1 750 206
45.32	Isolatiwerkzaamheden	41	360	-	-	2 144	-	-	319 158
45.33	Loodgieterswerk	342	1 953	42	8	6 499	6 552	978	1 166 091
45.34	Overige bouwinstallatie	29	399	-	58	1 014	-	8 127	183 647
<b>45.4</b>	<b>Afwerking van gebouwen</b>	<b>830</b>	<b>2 849</b>	<b>195</b>	<b>-</b>	<b>15 453</b>	<b>28 117</b>	<b>-</b>	<b>2 360 400</b>
45.41	Stukadoorswerk	69	162	30	-	1 573	4 179	-	211 506
45.42	Schrijnwerk	347	1 473	137	-	5 685	20 184	-	985 277
45.43	Vloerafwerking en wandbekleding	137	428	4	-	2 311	382	-	349 268
45.44	Schilderen en glaszetten	229	630	17	-	5 085	2 217	-	686 874
45.45	Overige werkzaamheden in verband met de afwerking van gebouwen	48	156	7	-	799	1 155	-	127 475
<b>45.5</b>	<b>Verhuur van machines voor de bouwnijverheid met bedieningspersoneel</b>	<b>23</b>	<b>135</b>	<b>436</b>	<b>12</b>	<b>132</b>	<b>71 530</b>	<b>1 644</b>	<b>29 977</b>

(1) Vanaf januari 1999, uren gepresteerd door de werknemers (bedienden en arbeiders).



## Bouwnijverheid - Tewerkstelling, uren

**Aantal ondernemingen, tewerkstelling en gepresteerde uren per activiteit**

April 2003

NACE code	Activiteit	Aantal ondernemingen	Aantal bedienden	Tewerkstelling			Aantal gepresteerde uren (1)		
				Aantal arbeiders			Gebouwen	Grond-, water- en wegebouw	Voltooiing
				Gebouwen	Grond-, water- en wegebouw	Voltooiing			
<b>45</b>	<b>BOUWNIJVERHEID</b>	<b>3 692</b>	<b>22 830</b>	<b>41 919</b>	<b>24 055</b>	<b>35 245</b>	<b>5 951 035</b>	<b>3 613 154</b>	<b>5 704 627</b>
45.1	Het bouwrijp maken van terreinen	131	342	1 011	1 789	-	138 959	269 289	-
45.11	Slopen van gebouwen; grondverzet	122	318	1 011	1 650	-	138 959	249 910	-
45.12	Proefboren en boren	9	24	-	139	-	-	19 379	-
<b>45.2</b>	<b>Burgerlijke en utiliteitsbouw; weg- en waterbouw</b>	<b>1 908</b>	<b>12 840</b>	<b>40 115</b>	<b>22 167</b>	<b>979</b>	<b>5 687 538</b>	<b>3 330 499</b>	<b>151 065</b>
45.21	Algemene bouwkundige en civieltechnische werken	1 204	8 864	32 752	8 759	882	4 737 071	1 261 993	133 284
45.22	Dakbedekking en bouw van dakconstructies	211	535	3 798	11	54	484 536	1 477	7 305
45.23	Bouw van autowegen en andere wegen, vliegvelden en sportfaciliteiten	291	1 808	178	9 935	18	21 403	1 473 164	4 792
45.24	Waterbouw	37	1 003	81	2 281	2	10 959	417 395	296
45.25	Overige gespecialiseerde werkzaamheden in de bouw	165	630	3 306	1 181	23	433 569	176 470	5 388
<b>45.3</b>	<b>Bouwinstallatie</b>	<b>799</b>	<b>6 664</b>	<b>167</b>	<b>87</b>	<b>18 651</b>	<b>28 006</b>	<b>11 656</b>	<b>3 278 994</b>
45.31	Elektrische installatie	384	3 962	117	22	9 010	20 373	2 928	1 701 808
45.32	Isolatiwerkzaamheden	41	359	-	-	2 109	-	-	304 175
45.33	Loodgieterswerk	345	1 942	50	8	6 528	7 633	940	1 091 707
45.34	Overige bouwinstallatie	29	401	-	57	1 004	-	7 788	181 304
<b>45.4</b>	<b>Afwerking van gebouwen</b>	<b>831</b>	<b>2 853</b>	<b>192</b>	<b>-</b>	<b>15 483</b>	<b>25 934</b>	<b>-</b>	<b>2 244 400</b>
45.41	Stukadoorswerk	68	163	30	-	1 587	4 304	-	201 046
45.42	Schrijnwerk	347	1 483	135	-	5 654	18 571	-	936 416
45.43	Vloerafwerking en wandbekleding	137	429	3	-	2 294	227	-	323 647
45.44	Schilderen en glaszetten	231	621	17	-	5 144	2 074	-	666 229
45.45	Overige werkzaamheden in verband met de afwerking van gebouwen	48	157	7	-	804	758	-	117 062
<b>45.5</b>	<b>Verhuur van machines voor de bouwnijverheid met bedieningspersoneel</b>	<b>23</b>	<b>131</b>	<b>434</b>	<b>12</b>	<b>132</b>	<b>70 598</b>	<b>1 710</b>	<b>30 168</b>

(1) Vanaf januari 1999, uren gepresteerd door de werknemers (bedienden en arbeiders).

## Bouwnijverheid - Tewerkstelling, uren

## Aantal ondernemingen, tewerkstelling en gepresteerde uren per activiteit

Mei 2003

NACE code	Activiteit	Aantal ondernemingen	Aantal bedienden	Tewerkstelling			Aantal gepresteerde uren (1)		
				Aantal arbeiders			Gebouwen	Grond-, water- en wegebouw	Voltooiing
				Gebouwen	Grond-, water- en wegebouw	Voltooiing			
<b>45</b>	<b>BOUWNIJVERHEID</b>	<b>3 683</b>	<b>22 816</b>	<b>41 686</b>	<b>24 024</b>	<b>35 118</b>	<b>5 558 662</b>	<b>3 395 898</b>	<b>5 320 679</b>
45.1	Het bouwrijp maken van terreinen	131	349	1 003	1 803	-	125 394	251 621	-
45.11	Slopen van gebouwen; grondverzet	122	325	1 003	1 662	-	125 394	233 795	-
45.12	Proefboren en boren	9	24	-	141	-	-	17 826	-
<b>45.2</b>	<b>Burgerlijke en utiliteitsbouw; weg- en waterbouw</b>	<b>1 902</b>	<b>12 844</b>	<b>39 900</b>	<b>22 124</b>	<b>997</b>	<b>5 322 005</b>	<b>3 132 072</b>	<b>144 334</b>
45.21	Algemene bouwkundige en civieltechnische werken	1 197	8 860	32 632	8 736	871	4 437 069	1 174 101	123 369
45.22	Dakbedekking en bouw van dakconstructies	211	532	3 761	10	54	448 138	1 325	7 142
45.23	Bouw van autowegen en andere wegen, vliegvelden en sportfaciliteiten	292	1 816	168	9 919	18	21 105	1 379 449	5 613
45.24	Waterbouw	37	1 005	85	2 274	2	10 940	413 761	315
45.25	Overige gespecialiseerde werkzaamheden in de bouw	165	631	3 285	1 185	21	407 637	163 436	5 011
<b>45.3</b>	<b>Bouwinstallatie</b>	<b>798</b>	<b>6 637</b>	<b>159</b>	<b>85</b>	<b>18 602</b>	<b>18 656</b>	<b>10 691</b>	<b>3 027 343</b>
45.31	Elektrische installatie	384	3 944	116	22	8 974	13 145	2 592	1 542 985
45.32	Isolatiwerkzaamheden	41	360	-	-	2 097	-	-	291 773
45.33	Loodgieterswerk	344	1 938	43	8	6 537	5 511	757	1 021 000
45.34	Overige bouwinstallatie	29	395	-	55	994	-	7 342	171 585
<b>45.4</b>	<b>Afwerking van gebouwen</b>	<b>829</b>	<b>2 854</b>	<b>196</b>	<b>-</b>	<b>15 387</b>	<b>26 425</b>	<b>-</b>	<b>2 120 352</b>
45.41	Stukadoorswerk	68	163	29	-	1 575	3 732	-	190 890
45.42	Schrijnwerk	347	1 495	137	-	5 615	19 399	-	876 397
45.43	Vloerafwerking en wandbekleding	136	427	4	-	2 278	343	-	304 921
45.44	Schilderen en glaszetten	230	613	19	-	5 120	2 239	-	638 629
45.45	Overige werkzaamheden in verband met de afwerking van gebouwen	48	156	7	-	799	712	-	109 515
<b>45.5</b>	<b>Verhuur van machines voor de bouwnijverheid met bedieningspersoneel</b>	<b>23</b>	<b>132</b>	<b>428</b>	<b>12</b>	<b>132</b>	<b>66 182</b>	<b>1 514</b>	<b>28 650</b>

(1) Vanaf januari 1999, uren gepresteerd door de werknemers (bedienden en arbeiders).

## Bouwnijverheid - Lonen

## Lonen en wedden van het kwartaal per activiteit (in 1 000 €)

NACE code	Activiteit	2001		2002			2003
		4de kwartaal	1ste kwartaal	2de kwartaal	3de kwartaal	4de kwartaal	1ste kwartaal
<b>45</b>	<b>BOUWNIJVERHEID</b>	<b>694 638</b>	<b>615 470</b>	<b>715 994</b>	<b>589 527</b>	<b>683 202</b>	<b>607 434</b>
<b>45.1</b>	<b>Het bouwrijp maken van terreinen</b>	<b>16 504</b>	<b>14 668</b>	<b>17 197</b>	<b>14 190</b>	<b>15 785</b>	<b>14 599</b>
45.11	Slopen van gebouwen; grondverzet	14 990	13 522	15 801	13 056	14 564	13 745
45.12	Proefboren en boren	1 514	1 146	1 396	1 134	1 221	948
<b>45.2</b>	<b>Burgerlijke en utiliteitsbouw; weg- en waterbouw</b>	<b>423 346</b>	<b>367 038</b>	<b>439 114</b>	<b>356 988</b>	<b>409 676</b>	<b>359 324</b>
45.21	Algemene bouwkundige en civieltechnische werken	290 807	253 647	297 862	239 925	275 798	240 481
45.22	Dakbedekking en bouw van dakconstructies	19 597	17 416	21 396	17 233	20 732	18 234
45.23	Bouw van autowegen en andere wegen, vliegvelden en sportfaciliteiten	64 946	51 929	68 072	54 804	61 186	52 155
45.24	Waterbouw	23 928	22 632	26 031	23 080	26 463	24 559
45.25	Overige gespecialiseerde werkzaamheden in de bouw	24 067	21 413	25 753	21 946	25 497	23 896
<b>45.3</b>	<b>Bouwinstallatie</b>	<b>153 869</b>	<b>144 322</b>	<b>156 502</b>	<b>133 114</b>	<b>158 984</b>	<b>144 097</b>
45.31	Elektrische installatie	79 778	76 203	83 120	70 715	85 510	76 401
45.32	Isolatiewerkzaamheden	16 227	14 451	15 606	13 752	15 220	13 485
45.33	Loodgieterswerk	48 078	45 052	48 521	41 061	48 827	46 103
45.34	Overige bouwinstallatie	9 786	8 616	9 255	7 585	9 427	8 108
<b>45.4</b>	<b>Afwerking van gebouwen</b>	<b>95 769</b>	<b>85 305</b>	<b>98 470</b>	<b>81 037</b>	<b>93 311</b>	<b>85 353</b>
45.41	Stukadoorswerk	7 628	7 237	8 727	6 815	7 427	6 660
45.42	Schrijnwerk	40 388	36 116	40 615	34 041	40 619	37 353
45.43	Vloerafwerking en wandbekleding	14 000	12 714	14 233	11 411	13 482	11 933
45.44	Schilderen en glaszetten	29 192	25 296	29 935	24 718	26 946	25 042
45.45	Overige werkzaamheden in verband met de afwerking van gebouwen	4 562	3 942	4 960	4 053	4 838	4 364
<b>45.5</b>	<b>Verhuur van machines voor de bouwnijverheid met bedieningspersoneel</b>	<b>5 150</b>	<b>4 137</b>	<b>4 711</b>	<b>4 197</b>	<b>5 445</b>	<b>4 062</b>

## Bouwnijverheid - Bestellingen per subsector

## Nieuwe bestellingen per subsector en per activiteit (in 1 000 €)

December 2002

NACE code	Activiteit	Gebouwen	Grond- water- en wegebouw	Voltooiing	Totaal
<b>45</b>	<b>BOUWNIJVERHEID</b>	<b>521 820</b>	<b>304 897</b>	<b>379 993</b>	<b>1 206 710</b>
<b>45.1</b>	<b>Het bouwrijp maken van terreinen</b>	<b>11 910</b>	<b>23 890</b>	<b>-</b>	<b>35 800</b>
45.11	Slopen van gebouwen; grondverzet	11 910	22 836	-	34 746
45.12	Proefboren en boren	-	1 053	-	1 053
<b>45.2</b>	<b>Burgerlijke en utiliteitsbouw; weg- en waterbouw</b>	<b>502 004</b>	<b>280 258</b>	<b>10 004</b>	<b>792 265</b>
45.21	Algemene bouwkundige en civieltechnische werken	426 848	114 272	8 148	549 267
45.22	Dakbedekking en bouw van dakconstructies	34 371	396	548	35 314
45.23	Bouw van autowegen en andere wegen, vliegvelden en sportfaciliteiten	2 337	121 008	796	124 141
45.24	Waterbouw	14 971	34 643	28	49 642
45.25	Overige gespecialiseerde werkzaamheden in de bouw	23 476	9 940	485	33 900
<b>45.3</b>	<b>Bouwinstallatie</b>	<b>684</b>	<b>501</b>	<b>237 046</b>	<b>238 231</b>
45.31	Elektrische installatie	458	318	124 825	125 601
45.32	Isolatiwerkzaamheden	-	-	15 685	15 685
45.33	Loodgieterswerk	226	116	81 196	81 537
45.34	Overige bouwinstallatie	-	67	15 340	15 407
<b>45.4</b>	<b>Afwerking van gebouwen</b>	<b>1 647</b>	<b>-</b>	<b>127 541</b>	<b>129 188</b>
45.41	Stukadoorswerk	277	-	8 923	9 199
45.42	Schrijnwerk	1 262	-	61 781	63 043
45.43	Vloerafwerking en wandbekleding	44	-	22 642	22 687
45.44	Schilderen en glaszetten	3	-	27 362	27 365
45.45	Overige werkzaamheden in verband met de afwerking van gebouwen	60	-	6 834	6 894
<b>45.5</b>	<b>Verhuur van machines voor de bouwnijverheid met bedieningspersoneel</b>	<b>5 576</b>	<b>247</b>	<b>5 403</b>	<b>11 226</b>

## Bouwnijverheid - Bestellingen per subsector

## Nieuwe bestellingen per subsector en per activiteit (in 1 000 €)

Januari 2003

NACE code	Activiteit	Gebouwen	Grond- water- en wegebouw	Voltooiing	Totaal
<b>45</b>	<b>BOUWNIJVERHEID</b>	<b>507 936</b>	<b>258 893</b>	<b>367 819</b>	<b>1 134 648</b>
<b>45.1</b>	<b>Het bouwrijp maken van terreinen</b>	<b>6 770</b>	<b>21 562</b>	<b>-</b>	<b>28 332</b>
45.11	Slopen van gebouwen; grondverzet	6 770	19 963	-	26 733
45.12	Proefboren en boren	-	1 599	-	1 599
<b>45.2</b>	<b>Burgerlijke en utiliteitsbouw; weg- en waterbouw</b>	<b>486 573</b>	<b>236 602</b>	<b>8 493</b>	<b>731 668</b>
45.21	Algemene bouwkundige en civieltechnische werken	434 352	60 534	7 474	502 360
45.22	Dakbedekking en bouw van dakconstructies	27 852	11	345	28 208
45.23	Bouw van autowegen en andere wegen, vliegvelden en sportfaciliteiten	444	94 684	417	95 545
45.24	Waterbouw	634	69 369	7	70 009
45.25	Overige gespecialiseerde werkzaamheden in de bouw	23 291	12 004	250	35 545
<b>45.3</b>	<b>Bouwinstallatie</b>	<b>493</b>	<b>576</b>	<b>235 188</b>	<b>236 257</b>
45.31	Elektrische installatie	243	419	116 807	117 470
45.32	Isolatiwerkzaamheden	-	-	11 691	11 691
45.33	Loodgieterswerk	249	75	88 940	89 264
45.34	Overige bouwinstallatie	-	82	17 749	17 832
<b>45.4</b>	<b>Afwerking van gebouwen</b>	<b>9 775</b>	<b>-</b>	<b>119 277</b>	<b>129 051</b>
45.41	Stukadoorswerk	242	-	11 417	11 659
45.42	Schrijnwerk	9 457	-	54 072	63 529
45.43	Vloerafwerking en wandbekleding	23	-	22 159	22 182
45.44	Schilderen en glaszetten	10	-	26 303	26 313
45.45	Overige werkzaamheden in verband met de afwerking van gebouwen	44	-	5 325	5 368
<b>45.5</b>	<b>Verhuur van machines voor de bouwnijverheid met bedieningspersoneel</b>	<b>4 326</b>	<b>153</b>	<b>4 862</b>	<b>9 340</b>

## Bouwnijverheid - Bestellingen per subsector

## Nieuwe bestellingen per subsector en per activiteit (in 1 000 €)

Februari 2003

NACE code	Activiteit	Gebouwen	Grond- water- en wegebouw	Voltooiing	Totaal
<b>45</b>	<b>BOUWNIJVERHEID</b>	<b>487 636</b>	<b>204 848</b>	<b>347 208</b>	<b>1 039 691</b>
<b>45.1</b>	<b>Het bouwrijp maken van terreinen</b>	<b>8 337</b>	<b>23 362</b>	<b>70</b>	<b>31 769</b>
45.11	Slopen van gebouwen; grondverzet	8 337	22 532	70	30 939
45.12	Proefboren en boren	-	830	-	830
<b>45.2</b>	<b>Burgerlijke en utiliteitsbouw; weg- en waterbouw</b>	<b>473 050</b>	<b>181 126</b>	<b>11 039</b>	<b>665 214</b>
45.21	Algemene bouwkundige en civieltechnische werken	403 493	71 386	9 599	484 478
45.22	Dakbedekking en bouw van dakconstructies	32 131	12	359	32 502
45.23	Bouw van autowegen en andere wegen, vliegvelden en sportfaciliteiten	11 339	66 904	811	79 054
45.24	Waterbouw	770	27 598	32	28 401
45.25	Overige gespecialiseerde werkzaamheden in de bouw	25 317	15 226	238	40 780
<b>45.3</b>	<b>Bouwinstallatie</b>	<b>760</b>	<b>360</b>	<b>205 253</b>	<b>206 373</b>
45.31	Elektrische installatie	431	206	101 235	101 872
45.32	Isolatiwerkzaamheden	-	-	11 177	11 177
45.33	Loodgieterswerk	329	67	79 113	79 509
45.34	Overige bouwinstallatie	-	86	13 729	13 815
<b>45.4</b>	<b>Afwerking van gebouwen</b>	<b>1 373</b>	<b>-</b>	<b>128 507</b>	<b>129 880</b>
45.41	Stukadoorswerk	263	-	10 461	10 724
45.42	Schrijnwerk	1 083	-	61 816	62 899
45.43	Vloerafwerking en wandbekleding	23	-	21 064	21 087
45.44	Schilderen en glaszetten	4	-	29 673	29 677
45.45	Overige werkzaamheden in verband met de afwerking van gebouwen	-	-	5 494	5 494
<b>45.5</b>	<b>Verhuur van machines voor de bouwnijverheid met bedieningspersoneel</b>	<b>4 116</b>	<b>-</b>	<b>2 338</b>	<b>6 454</b>

## Bouwnijverheid - Bestellingen per subsector

## Nieuwe bestellingen per subsector en per activiteit (in 1 000 €)

Maart 2003

NACE code	Activiteit	Gebouwen	Grond- water- en wegebouw	Voltooiing	Totaal
<b>45</b>	<b>BOUWNIJVERHEID</b>	<b>648 372</b>	<b>279 051</b>	<b>408 745</b>	<b>1 336 168</b>
<b>45.1</b>	<b>Het bouwrijp maken van terreinen</b>	<b>9 866</b>	<b>29 711</b>	<b>49</b>	<b>39 625</b>
45.11	Slopen van gebouwen; grondverzet	9 866	27 559	49	37 473
45.12	Proefboren en boren	-	2 152	-	2 152
<b>45.2</b>	<b>Burgerlijke en utiliteitsbouw; weg- en waterbouw</b>	<b>628 561</b>	<b>248 282</b>	<b>10 299</b>	<b>887 142</b>
45.21	Algemene bouwkundige en civieltechnische werken	541 449	87 793	8 981	638 224
45.22	Dakbedekking en bouw van dakconstructies	37 141	70	534	37 745
45.23	Bouw van autowegen en andere wegen, vliegvelden en sportfaciliteiten	6 462	124 213	34	130 709
45.24	Waterbouw	10 709	15 918	2	26 628
45.25	Overige gespecialiseerde werkzaamheden in de bouw	32 801	20 288	747	53 837
<b>45.3</b>	<b>Bouwinstallatie</b>	<b>1 918</b>	<b>893</b>	<b>238 075</b>	<b>240 886</b>
45.31	Elektrische installatie	788	552	115 709	117 049
45.32	Isolatiwerkzaamheden	-	-	15 361	15 361
45.33	Loodgieterswerk	1 130	89	88 189	89 409
45.34	Overige bouwinstallatie	-	251	18 816	19 067
<b>45.4</b>	<b>Afwerking van gebouwen</b>	<b>1 475</b>	<b>-</b>	<b>155 325</b>	<b>156 800</b>
45.41	Stukadoorswerk	311	-	20 811	21 122
45.42	Schrijnwerk	1 114	-	66 558	67 672
45.43	Vloerafwerking en wandbekleding	13	-	27 166	27 179
45.44	Schilderen en glaszetten	20	-	33 814	33 834
45.45	Overige werkzaamheden in verband met de afwerking van gebouwen	18	-	6 976	6 993
<b>45.5</b>	<b>Verhuur van machines voor de bouwnijverheid met bedieningspersoneel</b>	<b>6 551</b>	<b>165</b>	<b>4 998</b>	<b>11 714</b>

## Bouwnijverheid - Bestellingen per subsector

## Nieuwe bestellingen per subsector en per activiteit (in 1 000 €)

April 2003

NACE code	Activiteit	Gebouwen	Grond- water- en wegebouw	Voltooiing	Totaal
<b>45</b>	<b>BOUWNIJVERHEID</b>	<b>571 502</b>	<b>265 444</b>	<b>369 684</b>	<b>1 206 630</b>
<b>45.1</b>	<b>Het bouwrijp maken van terreinen</b>	<b>10 101</b>	<b>26 150</b>	<b>-</b>	<b>36 251</b>
45.11	Slopen van gebouwen; grondverzet	10 101	23 670	-	33 771
45.12	Proefboren en boren	-	2 480	-	2 480
<b>45.2</b>	<b>Burgerlijke en utiliteitsbouw; weg- en waterbouw</b>	<b>552 992</b>	<b>238 585</b>	<b>9 959</b>	<b>801 535</b>
45.21	Algemene bouwkundige en civieltechnische werken	483 876	96 584	6 376	586 835
45.22	Dakbedekking en bouw van dakconstructies	34 204	65	433	34 702
45.23	Bouw van autowegen en andere wegen, vliegvelden en sportfaciliteiten	827	112 551	2 438	115 816
45.24	Waterbouw	1 086	15 397	6	16 489
45.25	Overige gespecialiseerde werkzaamheden in de bouw	32 999	13 988	706	47 693
<b>45.3</b>	<b>Bouwinstallatie</b>	<b>1 283</b>	<b>524</b>	<b>212 442</b>	<b>214 249</b>
45.31	Elektrische installatie	789	353	110 396	111 538
45.32	Isolatiwerkzaamheden	-	-	14 264	14 264
45.33	Loodgieterswerk	494	66	72 496	73 056
45.34	Overige bouwinstallatie	-	105	15 285	15 390
<b>45.4</b>	<b>Afwerking van gebouwen</b>	<b>1 967</b>	<b>-</b>	<b>142 948</b>	<b>144 915</b>
45.41	Stukadoorswerk	415	-	11 509	11 924
45.42	Schrijnwerk	1 440	-	64 287	65 727
45.43	Vloerafwerking en wandbekleding	25	-	26 439	26 464
45.44	Schilderen en glaszetten	25	-	32 798	32 823
45.45	Overige werkzaamheden in verband met de afwerking van gebouwen	62	-	7 915	7 977
<b>45.5</b>	<b>Verhuur van machines voor de bouwnijverheid met bedieningspersoneel</b>	<b>5 160</b>	<b>185</b>	<b>4 335</b>	<b>9 680</b>



## Bouwnijverheid - Bestellingen per subsector

## Nieuwe bestellingen per subsector en per activiteit (in 1 000 €)

Mei 2003

NACE code	Activiteit	Gebouwen	Grond- water- en wegebouw	Voltooiing	Totaal
<b>45</b>	<b>BOUWNIJVERHEID</b>	<b>487 484</b>	<b>194 970</b>	<b>411 363</b>	<b>1 093 817</b>
<b>45.1</b>	<b>Het bouwrijp maken van terreinen</b>	<b>9 689</b>	<b>26 650</b>	<b>-</b>	<b>36 339</b>
45.11	Slopen van gebouwen; grondverzet	9 689	25 734	-	35 423
45.12	Proefboren en boren	-	917	-	917
<b>45.2</b>	<b>Burgerlijke en utiliteitsbouw; weg- en waterbouw</b>	<b>469 956</b>	<b>167 804</b>	<b>33 355</b>	<b>671 115</b>
45.21	Algemene bouwkundige en civieltechnische werken	403 758	67 747	31 441	502 946
45.22	Dakbedekking en bouw van dakconstructies	31 435	3	458	31 896
45.23	Bouw van autowegen en andere wegen, vliegvelden en sportfaciliteiten	799	75 248	592	76 639
45.24	Waterbouw	3 005	12 685	17	15 707
45.25	Overige gespecialiseerde werkzaamheden in de bouw	30 959	12 122	847	43 927
<b>45.3</b>	<b>Bouwinstallatie</b>	<b>1 122</b>	<b>516</b>	<b>208 298</b>	<b>209 937</b>
45.31	Elektrische installatie	752	361	98 881	99 995
45.32	Isolatiwerkzaamheden	-	-	13 237	13 237
45.33	Loodgieterswerk	370	71	75 742	76 183
45.34	Overige bouwinstallatie	-	84	20 438	20 522
<b>45.4</b>	<b>Afwerking van gebouwen</b>	<b>1 273</b>	<b>-</b>	<b>165 183</b>	<b>166 456</b>
45.41	Stukadoorswerk	410	-	9 745	10 155
45.42	Schrijnwerk	777	-	65 159	65 936
45.43	Vloerafwerking en wandbekleding	20	-	28 548	28 568
45.44	Schilderen en glaszetten	22	-	53 809	53 831
45.45	Overige werkzaamheden in verband met de afwerking van gebouwen	44	-	7 922	7 966
<b>45.5</b>	<b>Verhuur van machines voor de bouwnijverheid met bedieningspersoneel</b>	<b>5 444</b>	<b>-</b>	<b>4 526</b>	<b>9 969</b>

# Bouwnijverheid - Bestellingen per gewest

## Nieuwe bestellingen per gewest en per activiteit (in 1 000 €)

December 2002

NACE code	Activiteit	Brussels Hoofdstedelijk Gewest	Vlaams Gewest	Waals Gewest	Europese Unie	Andere landen	Totaal
<b>45</b>	<b>BOUWNIJVERHEID</b>	<b>165 329</b>	<b>693 607</b>	<b>282 770</b>	<b>62 392</b>	<b>2 613</b>	<b>1 206 710</b>
<b>45.1</b>	<b>Het bouwrijp maken van terreinen</b>	<b>4 026</b>	<b>20 118</b>	<b>11 089</b>	<b>567</b>	<b>-</b>	<b>35 800</b>
45.11	Slopen van gebouwen; grondverzet	3 964	19 751	10 509	522	-	34 746
45.12	Proefboren en boren	61	367	580	45	-	1 053
<b>45.2</b>	<b>Burgerlijke en utiliteitsbouw; weg- en waterbouw</b>	<b>96 136</b>	<b>459 727</b>	<b>184 945</b>	<b>50 619</b>	<b>838</b>	<b>792 265</b>
45.21	Algemene bouwkundige en civieltechnische werken	64 861	287 770	148 677	47 377	582	549 267
45.22	Dakbedekking en bouw van dakconstructies	3 677	23 879	7 266	396	97	35 314
45.23	Bouw van autowegen en andere wegen, vliegvelden en sportfaciliteiten	21 085	78 562	23 825	653	15	124 141
45.24	Waterbouw	1 144	47 583	916	-	-	49 642
45.25	Overige gespecialiseerde werkzaamheden in de bouw	5 369	21 933	4 260	2 193	144	33 900
<b>45.3</b>	<b>Bouwinstallatie</b>	<b>40 140</b>	<b>129 762</b>	<b>64 846</b>	<b>2 594</b>	<b>890</b>	<b>238 231</b>
45.31	Elektrische installatie	25 038	59 318	40 513	648	84	125 601
45.32	Isolatiwerkzaamheden	1 634	10 367	3 328	357	-	15 685
45.33	Loodgieterswerk	10 837	50 806	17 927	1 578	389	81 537
45.34	Overige bouwinstallatie	2 631	9 271	3 077	12	416	15 407
<b>45.4</b>	<b>Afwerking van gebouwen</b>	<b>24 836</b>	<b>77 861</b>	<b>21 233</b>	<b>5 122</b>	<b>136</b>	<b>129 188</b>
45.41	Stukadoorswerk	1 945	5 593	1 371	199	91	9 199
45.42	Schrijnwerk	11 149	38 546	11 333	1 978	36	63 043
45.43	Vloerafwerking en wandbekleding	3 351	13 978	3 030	2 319	9	22 687
45.44	Schilderen en glaszetten	5 967	16 039	4 914	445	-	27 365
45.45	Overige werkzaamheden in verband met de afwerking van gebouwen	2 425	3 704	585	180	-	6 894
<b>45.5</b>	<b>Verhuur van machines voor de bouwnijverheid met bedieningspersoneel</b>	<b>191</b>	<b>6 139</b>	<b>658</b>	<b>3 490</b>	<b>749</b>	<b>11 226</b>

## Bouwnijverheid - Bestellingen per gewest

## Nieuwe bestellingen per gewest en per activiteit (in 1 000 €)

Januari 2003							
NACE code	Activiteit	Brussels Hoofdstedelijk Gewest	Vlaams Gewest	Waals Gewest	Europese Unie	Andere landen	Totaal
<b>45</b>	<b>BOUWNIJVERHEID</b>	<b>186 049</b>	<b>673 927</b>	<b>234 441</b>	<b>35 406</b>	<b>4 826</b>	<b>1 134 648</b>
<b>45.1</b>	<b>Het bouwrijp maken van terreinen</b>	<b>2 799</b>	<b>16 376</b>	<b>8 871</b>	<b>281</b>	<b>5</b>	<b>28 332</b>
45.11	Slopen van gebouwen; grondverzet	2 741	16 041	7 743	208	-	26 733
45.12	Proefboren en boren	57	335	1 128	73	5	1 599
<b>45.2</b>	<b>Burgerlijke en utiliteitsbouw; weg- en waterbouw</b>	<b>112 348</b>	<b>442 549</b>	<b>147 977</b>	<b>26 822</b>	<b>1 973</b>	<b>731 668</b>
45.21	Algemene bouwkundige en civieltechnische werken	99 065	269 544	110 344	21 913	1 495	502 360
45.22	Dakbedekking en bouw van dakconstructies	4 122	14 959	8 634	494	-	28 208
45.23	Bouw van autowegen en andere wegen, vliegvelden en sportfaciliteiten	4 511	69 256	21 616	162	-	95 545
45.24	Waterbouw	240	67 405	2 361	4	-	70 009
45.25	Overige gespecialiseerde werkzaamheden in de bouw	4 410	21 386	5 023	4 248	478	35 545
<b>45.3</b>	<b>Bouwinstallatie</b>	<b>44 746</b>	<b>132 852</b>	<b>56 355</b>	<b>1 394</b>	<b>910</b>	<b>236 257</b>
45.31	Elektrische installatie	25 578	62 876	28 493	481	43	117 470
45.32	Isolatiwerkzaamheden	1 277	7 627	2 702	85	-	11 691
45.33	Loodgieterswerk	12 429	54 994	21 384	437	21	89 264
45.34	Overige bouwinstallatie	5 462	7 355	3 777	391	847	17 832
<b>45.4</b>	<b>Afwerking van gebouwen</b>	<b>26 057</b>	<b>77 063</b>	<b>20 606</b>	<b>5 158</b>	<b>167</b>	<b>129 051</b>
45.41	Stukadoorswerk	5 176	4 722	1 162	537	62	11 659
45.42	Schrijnwerk	9 089	43 228	8 631	2 579	3	63 529
45.43	Vloerafwerking en wandbekleding	4 799	12 543	3 541	1 279	19	22 182
45.44	Schilderen en glaszetten	5 594	13 666	6 664	389	-	26 313
45.45	Overige werkzaamheden in verband met de afwerking van gebouwen	1 398	2 904	608	375	83	5 368
<b>45.5</b>	<b>Verhuur van machines voor de bouwnijverheid met bedieningspersoneel</b>	<b>99</b>	<b>5 087</b>	<b>632</b>	<b>1 750</b>	<b>1 771</b>	<b>9 340</b>

## Bouwnijverheid - Bestellingen per gewest

### Nieuwe bestellingen per gewest en per activiteit (in 1 000 €)

Februari 2003

NACE code	Activiteit	Brussels Hoofdstedelijk Gewest	Vlaams Gewest	Waals Gewest	Europese Unie	Andere landen	Totaal
<b>45</b>	<b>BOUWNIJVERHEID</b>	<b>151 693</b>	<b>588 262</b>	<b>253 615</b>	<b>44 216</b>	<b>1 904</b>	<b>1 039 691</b>
<b>45.1</b>	<b>Het bouwrijp maken van terreinen</b>	<b>2 828</b>	<b>20 805</b>	<b>7 569</b>	<b>559</b>	<b>9</b>	<b>31 769</b>
45.11	Slopen van gebouwen; grondverzet	2 732	20 550	7 105	552	-	30 939
45.12	Proefboren en boren	96	254	464	7	9	830
<b>45.2</b>	<b>Burgerlijke en utiliteitsbouw; weg- en waterbouw</b>	<b>72 255</b>	<b>386 754</b>	<b>172 077</b>	<b>33 485</b>	<b>644</b>	<b>665 214</b>
45.21	Algemene bouwkundige en civieltechnische werken	59 047	257 931	137 821	29 147	532	484 478
45.22	Dakbedekking en bouw van dakconstructies	4 945	18 340	8 669	547	-	32 502
45.23	Bouw van autowegen en andere wegen, vliegvelden en sportfaciliteiten	3 144	58 088	17 775	47	-	79 054
45.24	Waterbouw	687	25 766	1 948	-	-	28 401
45.25	Overige gespecialiseerde werkzaamheden in de bouw	4 432	26 629	5 864	3 744	112	40 780
<b>45.3</b>	<b>Bouwinstallatie</b>	<b>49 259</b>	<b>102 045</b>	<b>51 287</b>	<b>2 950</b>	<b>832</b>	<b>206 373</b>
45.31	Elektrische installatie	25 882	49 957	24 459	1 515	60	101 872
45.32	Isolatiwerkzaamheden	1 390	7 056	2 666	65	-	11 177
45.33	Loodgieterswerk	17 730	39 693	20 956	1 104	26	79 509
45.34	Overige bouwinstallatie	4 258	5 339	3 206	266	746	13 815
<b>45.4</b>	<b>Afwerking van gebouwen</b>	<b>27 119</b>	<b>74 635</b>	<b>22 056</b>	<b>5 781</b>	<b>290</b>	<b>129 880</b>
45.41	Stukadoorswerk	3 154	5 147	1 883	438	101	10 724
45.42	Schrijnwerk	11 287	38 184	10 411	2 919	98	62 899
45.43	Vloerafwerking en wandbekleding	4 183	12 255	3 116	1 533	-	21 087
45.44	Schilderen en glaszetten	6 644	16 611	5 998	424	-	29 677
45.45	Overige werkzaamheden in verband met de afwerking van gebouwen	1 851	2 438	647	467	90	5 494
<b>45.5</b>	<b>Verhuur van machines voor de bouwnijverheid met bedieningspersoneel</b>	<b>232</b>	<b>4 024</b>	<b>627</b>	<b>1 442</b>	<b>130</b>	<b>6 454</b>

## Bouwnijverheid - Bestellingen per gewest

## Nieuwe bestellingen per gewest en per activiteit (in 1 000 €)

Maart 2003

NACE code	Activiteit	Brussels Hoofdstedelijk Gewest	Vlaams Gewest	Waals Gewest	Europese Unie	Andere landen	Totaal
<b>45</b>	<b>BOUWNIJVERHEID</b>	<b>276 305</b>	<b>702 719</b>	<b>300 796</b>	<b>52 081</b>	<b>4 266</b>	<b>1 336 168</b>
<b>45.1</b>	<b>Het bouwrijp maken van terreinen</b>	<b>3 592</b>	<b>21 230</b>	<b>13 975</b>	<b>770</b>	<b>58</b>	<b>39 625</b>
45.11	Slopen van gebouwen; grondverzet	3 416	20 777	12 522	759	0	37 473
45.12	Proefboren en boren	177	453	1 454	11	58	2 152
<b>45.2</b>	<b>Burgerlijke en utiliteitsbouw; weg- en waterbouw</b>	<b>181 237</b>	<b>462 044</b>	<b>202 381</b>	<b>39 906</b>	<b>1 574</b>	<b>887 142</b>
45.21	Algemene bouwkundige en civieltechnische werken	145 978	309 465	154 359	27 220	1 202	638 224
45.22	Dakbedekking en bouw van dakconstructies	5 562	21 509	9 712	962	-	37 745
45.23	Bouw van autowegen en andere wegen, vliegvelden en sportfaciliteiten	10 573	88 814	29 670	1 651	-	130 709
45.24	Waterbouw	9 833	8 869	2 675	5 000	251	26 628
45.25	Overige gespecialiseerde werkzaamheden in de bouw	9 292	33 386	5 965	5 073	120	53 837
<b>45.3</b>	<b>Bouwinstallatie</b>	<b>50 855</b>	<b>127 112</b>	<b>59 348</b>	<b>2 111</b>	<b>1 459</b>	<b>240 886</b>
45.31	Elektrische installatie	27 158	57 927	31 354	581	29	117 049
45.32	Isolatiwerkzaamheden	1 274	10 736	2 859	491	-	15 361
45.33	Loodgieterswerk	18 411	49 180	20 932	797	88	89 409
45.34	Overige bouwinstallatie	4 012	9 269	4 203	242	1 341	19 067
<b>45.4</b>	<b>Afwerking van gebouwen</b>	<b>40 221</b>	<b>85 517</b>	<b>24 168</b>	<b>6 751</b>	<b>142</b>	<b>156 800</b>
45.41	Stukadoorswerk	13 396	5 709	1 584	407	25	21 122
45.42	Schrijnwerk	10 976	42 518	11 312	2 858	7	67 672
45.43	Vloerafwerking en wandbekleding	4 819	15 455	4 077	2 751	78	27 179
45.44	Schilderen en glaszetten	8 862	17 968	6 497	507	-	33 834
45.45	Overige werkzaamheden in verband met de afwerking van gebouwen	2 168	3 867	697	228	32	6 993
<b>45.5</b>	<b>Verhuur van machines voor de bouwnijverheid met bedieningspersoneel</b>	<b>400</b>	<b>6 816</b>	<b>924</b>	<b>2 542</b>	<b>1 033</b>	<b>11 714</b>

# Bouwnijverheid - Bestellingen per gewest

## Nieuwe bestellingen per gewest en per activiteit (in 1 000 €)

April 2003

NACE code	Activiteit	Brussels Hoofdstedelijk Gewest	Vlaams Gewest	Waals Gewest	Europese Unie	Andere landen	Totaal
<b>45</b>	<b>BOUWNIJVERHEID</b>	<b>166 271</b>	<b>694 964</b>	<b>238 878</b>	<b>101 373</b>	<b>5 144</b>	<b>1 206 630</b>
<b>45.1</b>	<b>Het bouwrijp maken van terreinen</b>	<b>2 860</b>	<b>22 201</b>	<b>10 740</b>	<b>401</b>	<b>49</b>	<b>36 251</b>
45.11	Slopen van gebouwen; grondverzet	2 667	21 650	9 058	395	0	33 771
45.12	Proefboren en boren	192	551	1 682	6	49	2 480
<b>45.2</b>	<b>Burgerlijke en utiliteitsbouw; weg- en waterbouw</b>	<b>97 775</b>	<b>458 526</b>	<b>155 962</b>	<b>88 036</b>	<b>1 236</b>	<b>801 535</b>
45.21	Algemene bouwkundige en civieltechnische werken	77 816	319 206	111 762	76 993	1 058	586 835
45.22	Dakbedekking en bouw van dakconstructies	5 723	18 883	9 234	862	-	34 702
45.23	Bouw van autowegen en andere wegen, vliegvelden en sportfaciliteiten	7 930	77 486	29 046	1 354	-	115 816
45.24	Waterbouw	417	11 767	1 301	3 004	-	16 489
45.25	Overige gespecialiseerde werkzaamheden in de bouw	5 889	31 184	4 618	5 824	178	47 693
<b>45.3</b>	<b>Bouwinstallatie</b>	<b>36 732</b>	<b>121 800</b>	<b>48 222</b>	<b>4 817</b>	<b>2 677</b>	<b>214 249</b>
45.31	Elektrische installatie	20 032	62 266	28 586	617	38	111 538
45.32	Isolatiwerkzaamheden	1 175	10 422	2 604	63	-	14 264
45.33	Loodgieterswerk	10 768	43 859	14 614	3 721	95	73 056
45.34	Overige bouwinstallatie	4 758	5 254	2 418	416	2 545	15 390
<b>45.4</b>	<b>Afwerking van gebouwen</b>	<b>28 596</b>	<b>87 120</b>	<b>22 989</b>	<b>5 914</b>	<b>296</b>	<b>144 915</b>
45.41	Stukadoorswerk	4 103	5 838	1 507	422	54	11 924
45.42	Schrijnwerk	10 697	41 708	10 420	2 767	135	65 727
45.43	Vloerafwerking en wandbekleding	4 033	16 056	4 257	2 036	81	26 464
45.44	Schilderen en glaszetten	7 499	18 734	5 968	618	4	32 823
45.45	Overige werkzaamheden in verband met de afwerking van gebouwen	2 264	4 784	837	71	21	7 977
<b>45.5</b>	<b>Verhuur van machines voor de bouwnijverheid met bedieningspersoneel</b>	<b>309</b>	<b>5 315</b>	<b>965</b>	<b>2 205</b>	<b>886</b>	<b>9 680</b>

## Bouwnijverheid - Bestellingen per gewest

## Nieuwe bestellingen per gewest en per activiteit (in 1 000 €)

Mei 2003

NACE code	Activiteit	Brussels Hoofdstedelijk Gewest	Vlaams Gewest	Waals Gewest	Europese Unie	Andere landen	Totaal
<b>45</b>	<b>BOUWNIJVERHEID</b>	<b>191 026</b>	<b>641 012</b>	<b>221 638</b>	<b>35 783</b>	<b>4 358</b>	<b>1 093 817</b>
<b>45.1</b>	<b>Het bouwrijp maken van terreinen</b>	<b>3 309</b>	<b>23 466</b>	<b>9 190</b>	<b>330</b>	<b>44</b>	<b>36 339</b>
45.11	Slopen van gebouwen; grondverzet	3 136	23 036	8 939	312	0	35 423
45.12	Proefboren en boren	173	430	252	18	44	917
<b>45.2</b>	<b>Burgerlijke en utiliteitsbouw; weg- en waterbouw</b>	<b>106 772</b>	<b>401 211</b>	<b>136 899</b>	<b>25 441</b>	<b>792</b>	<b>671 115</b>
45.21	Algemene bouwkundige en civieltechnische werken	86 283	292 443	105 904	17 644	672	502 946
45.22	Dakbedekking en bouw van dakconstructies	4 072	18 672	8 539	614	-	31 896
45.23	Bouw van autowegen en andere wegen, vliegvelden en sportfaciliteiten	9 717	48 254	16 645	2 023	-	76 639
45.24	Waterbouw	169	14 657	881	-	-	15 707
45.25	Overige gespecialiseerde werkzaamheden in de bouw	6 531	27 186	4 929	5 161	120	43 927
<b>45.3</b>	<b>Bouwinstallatie</b>	<b>47 880</b>	<b>107 862</b>	<b>49 430</b>	<b>2 370</b>	<b>2 395</b>	<b>209 937</b>
45.31	Elektrische installatie	21 280	49 327	28 653	572	163	99 995
45.32	Isolatiwerkzaamheden	1 277	8 921	2 945	93	0	13 237
45.33	Loodgieterswerk	17 931	41 779	15 041	1 354	79	76 183
45.34	Overige bouwinstallatie	7 391	7 835	2 791	352	2 153	20 522
<b>45.4</b>	<b>Afwerking van gebouwen</b>	<b>32 658</b>	<b>102 827</b>	<b>25 352</b>	<b>5 429</b>	<b>190</b>	<b>166 456</b>
45.41	Stukadoorswerk	2 540	5 936	1 498	125	56	10 155
45.42	Schrijnwerk	12 353	39 747	11 528	2 267	41	65 936
45.43	Vloerafwerking en wandbekleding	4 831	17 028	4 151	2 485	74	28 568
45.44	Schilderen en glaszetten	11 185	34 917	7 347	376	6	53 831
45.45	Overige werkzaamheden in verband met de afwerking van gebouwen	1 751	5 198	827	177	14	7 966
<b>45.5</b>	<b>Verhuur van machines voor de bouwnijverheid met bedieningspersoneel</b>	<b>407</b>	<b>5 646</b>	<b>767</b>	<b>2 212</b>	<b>938</b>	<b>9 969</b>

## **Bouwvergunningen en begonnen gebouwen**



# Statistiek van de toegestane en begonnen gebouwen

## Definities van de gebruikte termen

### Woongebouw

Woongebouwen zijn gebouwen die uitsluitend of hoofdzakelijk bestemd zijn voor huisvesting. In deze gebouwen moet meer dan 50% van de totale oppervlakte bestemd zijn voor huisvesting.

### Niet-woongebouw

Niet-woongebouwen zijn gebouwen die uitsluitend of hoofdzakelijk bestemd zijn voor een ander gebruik dan huisvesting. In deze gebouwen moet meer dan 50% van de totale oppervlakte bestemd zijn voor een ander gebruik dan huisvesting.

### Woning

De woning is het gebouw of het gedeelte van het gebouw bestemd voor de huisvesting van een gezin en als dusdanig gebruikt. Onder gezin wordt verstaan zowel het particulier (familiaal) gezin als het collectief gezin. Dit laatste omvat

- groepen van personen die samenleven in weeshuizen, in tehuizen voor bejaarden, in homes voor arbeiders, in weldadigheidsinrichtingen en in andere gestichten
- kloostergemeenschappen
- militairen in kazernes
- gevangenen in tuchthuizen

### Woonvertrek

omvat : keuken, eetkamer, woonkamer, slaapkamer, veranda, bureel gebruikt voor uitoefenen van beroepen zoals arts, notaris, advocaat, architect, ..., zolder en kelder indien ze de functie van één van voorgaande vertrekken vervullen

omvat niet : badkamer, toilet, trap, gang, bergplaats, washuis, kelder, zolder, garage, bijgebouw,...

### Bewoonbare oppervlakte

Deze oppervlakte is de som van de oppervlaktes van alle woonvertrekken op de verschillende niveaus.

### Totale oppervlakte

Deze oppervlakte is de som van de oppervlaktes van alle vertrekken.

**Volume**

Het volume is het produkt van de oppervlakte van het gelijkvloers met het hoogteverschil tussen de vloer van de benedenverdieping en de halve hoogte van het dak of, indien het om een plat dak gaat, tot de bovenzijde van het dak.

**Nieuwbouw**

Gebouw volledig nieuw, al dan niet gelegen op een plaats waar reeds vroeger werd gebouwd.

**Verbouwing**

Verbouwing omvat zowel renovatie als uitbreiding van een gebouw als het plaatsen van bijgebouwen op hetzelfde stuk bouwgrond.

Om opgenomen te worden in de statistieken moet een verbouwing aan minstens één van volgende voorwaarden voldoen.

- vermeerdering of vermindering van de oppervlakte of het volume van het gebouw
- vermeerdering of vermindering van het aantal in het gebouw beschikbare woningen
- wijziging van bestemming van het gebouw
- voor bijgebouwen zoals tuinhuisjes, serres, hokken voor dieren, ... :  
minimumoppervlakte 21 m<sup>2</sup> (uitzondering : garages worden altijd opgenomen)



## **I. Bouwvergunningen**

Volgens reële datum van uitreiking,  
ontbrekende informatie is bijgeschat

(als gevolg van afrondingen kunnen de totalen verschillen  
van de som van de waarde van de delen)

## Bouwvergunningen

---

**Woongebouwen, indeling per provincie**


---

	België	Brussels Hfdst. Gewest	Antwer- pen	Lim- burg	Oost- Vlaan- deren	Vlaams Brabant	West- Vlaan- deren	Waals Brabant	Hene- gouwen	Luik	Luxem- burg	Namen
2000	26,604	297	3,714	2,753	4,261	2,865	3,959	1,200	2,562	2,560	1,088	1,345
2001	24,833	333	3,796	2,689	4,138	2,641	3,429	1,264	2,180	2,107	978	1,278
2002	23,705	289	3,437	2,452	3,978	2,676	3,612	998	2,038	1,972	1,052	1,199
<b>2002</b>												
April	2,168	23	286	178	335	280	324	79	199	208	147	109
Mei	2,022	10	256	252	285	190	313	96	255	179	85	101
Juni	2,241	53	306	254	363	237	383	86	189	165	108	97
Juli	2,206	28	325	167	406	242	375	107	178	184	97	97
Augustus	1,840	18	242	184	359	197	263	63	120	204	74	114
September	2,182	21	314	187	401	234	503	92	116	146	74	93
Oktober	1,849	22	289	191	383	203	230	68	151	148	79	86
November	1,554	44	215	201	242	186	215	77	106	110	69	89
December	1,847	29	273	191	352	256	216	69	153	123	86	100
<b>2003</b>												
Januari	1,939	23	279	276	353	223	230	70	167	136	83	100
Februari	1,819	63	252	212	379	184	235	85	120	146	53	90
Maart	2,249	45	350	242	396	265	298	84	198	194	84	93
April	2,291	50	310	253	320	252	348	147	198	207	91	116
Mei	2,154	22	334	263	340	245	255	91	208	180	85	132

---

**Niet-woongebouwen, indeling per provincie**


---

	België	Brussels Hfdst. Gewest	Antwer- pen	Lim- burg	Oost- Vlaan- deren	Vlaams Brabant	West- Vlaan- deren	Waals Brabant	Hene- gouwen	Luik	Luxem- burg	Namen
2000	6,397	59	899	633	977	395	981	158	823	619	362	491
2001	5,492	51	871	569	924	293	927	108	669	480	233	367
2002	4,512	47	823	489	739	163	835	67	434	429	225	260
<b>2002</b>												
April	428	7	71	40	71	12	89	7	46	41	17	27
Mei	432	5	82	40	57	12	96	4	43	40	17	36
Juni	415	9	51	38	74	17	78	6	56	36	25	25
Juli	431	1	96	49	78	4	74	6	31	45	22	25
Augustus	379	3	63	54	60	15	64	5	26	41	27	21
September	361	3	69	44	63	10	63	6	26	38	20	18
Oktober	381	2	76	48	61	12	67	5	31	44	20	14
November	261	2	58	25	42	7	49	4	26	26	14	7
December	292	2	85	39	48	16	44	3	14	24	10	6
<b>2003</b>												
Januari	262	4	39	42	35	4	68	0	23	20	16	9
Februari	290	6	41	47	59	12	67	4	12	28	11	4
Maart	298	8	66	45	47	7	55	0	23	28	16	5
April	323	8	68	53	56	10	47	3	19	32	19	9
Mei	317	1	60	58	30	7	79	1	25	23	14	17

---

## Bouwvergunningen

### Woongebouwen

	Totaal aantal		Volume (in m <sup>3</sup> )	Oppervlakte (in m <sup>2</sup> )		Aantal gebouwen met één woning
	Gebouwen	Woningen		Bewoonbare	Totale	
2000	26,604	42,909	26,575,968	5,114,485	8,813,230	24,442
2001	24,833	41,349	25,553,424	4,877,938	8,507,259	22,569
2002	23,705	41,942	24,892,304	4,484,061	8,276,493	21,374
<b>2002</b>						
April	2,168	3,847	2,271,659	413,083	761,354	1,974
Mei	2,022	3,342	2,075,794	377,163	685,837	1,834
Juni	2,241	3,643	2,220,770	397,829	742,555	2,055
Juli	2,206	4,046	2,383,759	430,789	800,084	2,004
Augustus	1,840	3,640	2,044,519	375,945	686,713	1,631
September	2,182	3,796	2,097,660	386,256	690,729	1,985
Oktober	1,849	3,313	2,043,995	364,998	677,698	1,650
November	1,554	3,041	1,751,792	308,024	566,896	1,366
December	1,847	3,527	2,078,217	368,374	681,735	1,615
<b>2003</b>						
Januari	1,939	3,336	1,902,764	350,538	636,285	1,756
Februari	1,819	3,174	1,900,526	336,523	620,372	1,637
Maart	2,249	3,911	2,383,670	422,593	786,983	2,015
April	2,291	4,139	2,480,369	443,624	828,887	2,067
Mei	2,154	3,648	2,249,000	402,588	741,520	1,945

### Niet-woongebouwen

	Aantal gebouwen	Volume (in m <sup>3</sup> )	Totale oppervlakte (in m <sup>2</sup> )
2000	6,397	47,619,568	7,610,072
2001	5,492	49,482,480	7,764,888
2002	4,512	34,688,976	5,946,668
<b>2002</b>			
April	428	2,860,642	440,219
Mei	432	3,368,191	514,763
Juni	415	3,085,464	543,794
Juli	431	3,817,832	603,774
Augustus	379	2,467,413	489,029
September	361	2,993,410	563,598
Oktober	381	3,296,181	580,109
November	261	2,647,306	413,317
December	292	2,239,875	399,523
<b>2003</b>			
Januari	262	1,851,299	335,218
Februari	290	2,845,461	409,808
Maart	298	2,250,879	370,665
April	323	1,646,617	300,530
Mei	317	1,720,374	305,992

# Bouwvergunningen

## Niet-woongebouwen, indeling naar volume

	Minder dan 3000 m <sup>3</sup>			3000 tot 9999 m <sup>3</sup>			10000 tot 19999 m <sup>3</sup>		
	Aantal gebouwen	Volume (in m <sup>3</sup> )	Tot. oppervl. (in m <sup>2</sup> )	Aantal gebouwen	Volume (in m <sup>3</sup> )	Tot. oppervl. (in m <sup>2</sup> )	Aantal gebouwen	Volume (in m <sup>3</sup> )	Tot. oppervl. (in m <sup>2</sup> )
2000	4,103	3,421,948	863,571	1,475	7,945,669	1,555,817	406	5,504,969	935,023
2001	3,435	3,009,737	748,954	1,349	7,431,290	1,445,779	342	4,840,595	907,966
2002	2,775	2.590.711	655.915	1.117	6.143.898	1.245.177	294	4.044.172	744.565
<b>2002</b>									
April	277	219,194	56,077	101	533,955	110,335	17	223,333	37,129
Mei	262	222,757	55,411	116	640,875	127,580	25	344,764	68,829
Juni	259	253,269	60,991	102	550,535	111,213	29	408,845	76,346
Juli	253	258,711	62,785	123	668,253	129,897	24	323,417	56,485
Augustus	239	251,722	64,225	87	463,129	90,662	29	380,271	70,613
September	209	204,232	50,686	97	533,161	109,901	26	363,241	56,055
Oktober	239	253,487	63,383	89	496,754	98,946	27	407,987	80,912
November	170	170,453	44,842	46	261,753	58,209	21	262,541	51,181
December	171	159,988	41,598	68	368,842	77,974	24	324,394	64,996
<b>2003</b>									
Januari	158	139,067	36,883	65	351,842	76,437	20	280,700	47,681
Februari	166	154,007	41,880	84	445,523	90,543	17	251,695	55,328
Maart	161	148,078	36,201	101	545,763	122,708	17	243,091	47,328
April	197	180,571	44,447	81	440,801	85,878	28	377,562	65,533
Mei	204	201,554	47,363	78	397,787	82,165	20	271,416	44,505

	20000 tot 49999 m <sup>3</sup>			50000 m <sup>3</sup> en meer		
	Aantal gebouwen	Volume (in m <sup>3</sup> )	Totale oppervlakte (in m <sup>2</sup> )	Aantal gebouwen	Volume (in m <sup>3</sup> )	Totale oppervlakte (in m <sup>2</sup> )
2000	235	6,997,306	1,219,412	178	23,749,824	3,036,249
2001	202	6,208,918	1,071,724	164	27,991,968	3,590,465
2002	222	6,958,079	1,197,004	105	14,952,238	2,104,040
<b>2002</b>						
April	20	614,402	87,620	13	1,269,758	149,058
Mei	20	640,291	110,379	9	1,519,504	152,564
Juni	19	613,384	111,890	6	1,259,431	183,354
Juli	23	659,282	89,900	8	1,908,169	264,708
Augustus	18	510,322	92,984	6	861,972	170,551
September	18	575,140	111,467	11	1,317,639	235,494
Oktober	16	444,885	78,721	9	1,693,070	258,153
November	15	534,113	91,913	9	1,418,447	167,176
December	22	743,696	133,948	7	642,958	81,009
<b>2003</b>						
Januari	10	329,290	60,389	7	750,401	113,833
Februari	17	540,199	123,655	6	1,454,039	98,405
Maart	12	345,348	80,826	7	968,601	83,605
April	14	451,047	76,382	3	196,639	28,294
Mei	10	294,607	52,659	6	555,011	79,303

## Bouwvergunningen

## Verbouwingen bij woongebouwen, indeling per provincie

	België	Brussels Hfdst. Gewest	Antwer- pen	Limburg	Oost- Vlaan- deren	Vlaams Brabant	West- Vlaan- deren	Waals Brabant	Hene- gouwen	Luik	Luxem- burg	Namen
2000	25,706	1,031	3,838	2,063	4,692	2,402	3,681	1,062	2,367	2,734	758	1,078
2001	24,366	872	3,578	2,003	4,658	2,255	3,919	978	1,981	2,421	671	1,030
2002	25,099	736	4,137	2,278	4,931	2,074	3,979	804	2,153	2,272	680	1,066
<b>2002</b>												
April	2,354	73	369	211	441	227	433	73	191	162	76	98
Mei	2,240	65	394	233	411	182	337	84	186	217	51	80
Juni	2,334	57	359	236	440	205	383	80	203	227	65	79
Juli	2,508	58	415	198	524	170	374	80	235	270	62	122
Augustus	2,174	83	352	195	432	156	314	53	190	237	63	97
September	2,185	56	374	183	455	186	344	81	185	184	46	90
Oktober	2,175	40	360	208	456	158	358	62	191	182	67	93
November	1,724	51	304	183	331	137	256	50	139	142	43	89
December	1,805	61	349	178	355	151	278	34	133	141	55	69
<b>2003</b>												
Januari	1,883	53	283	170	336	175	326	57	159	174	58	92
Februari	2,062	51	347	185	384	177	331	73	166	193	58	97
Maart	2,430	61	449	260	479	206	399	72	203	185	57	59
April	2,552	66	406	284	426	211	389	93	212	254	82	129
Mei	2,631	64	490	200	440	219	453	85	279	215	74	112

## Verbouwingen bij niet-woongebouwen, indeling per provincie

	België	Brussels Hfdst. Gewest	Antwer- pen	Limburg	Oost- Vlaan- deren	Vlaams Brabant	West- Vlaan- deren	Waals Brabant	Hene- gouwen	Luik	Luxem- burg	Namen
2000	6,150	189	1,018	678	1,141	490	1,064	167	459	522	196	226
2001	5,729	142	1,015	615	1,076	420	1,037	167	426	450	177	204
2002	6,089	177	1,139	603	1,150	466	1,181	161	460	381	142	232
<b>2002</b>												
April	581	27	111	58	103	55	116	16	35	29	11	20
Mei	494	15	94	64	73	30	100	16	37	36	6	23
Juni	521	10	93	69	102	29	86	21	45	30	22	14
Juli	584	16	96	41	138	46	106	22	49	39	10	21
Augustus	542	16	96	51	106	53	100	9	48	30	13	19
September	552	5	104	55	93	42	120	17	38	34	13	30
Oktober	584	17	99	56	128	37	112	11	43	41	13	26
November	462	15	93	48	90	32	95	10	40	22	6	10
December	489	16	89	43	102	31	91	19	37	27	9	23
<b>2003</b>												
Januari	490	22	89	46	103	38	98	19	21	28	12	15
Februari	510	7	83	51	121	40	122	11	24	27	11	11
Maart	597	16	117	62	136	31	137	10	32	30	11	14
April	476	31	89	43	82	36	112	7	26	37	4	9
Mei	495	13	95	75	71	26	122	12	42	19	6	14



## Bouwvergunningen

## Woongebouwen, mei 2003

	Totaal aantal		Volume (in m <sup>3</sup> )	oppervlakte (in m <sup>2</sup> )		Aantal ge- bouwen met één woning	Aantal verbou- wingen
	Gebouwen	Woningen		Bewoonbare	Totale		
België	2,154	3,648	2,249,000	402,588	741,520	1,945	2,631
Brussels Hoofdstedelijk Gewest	22	70	38,185	7,017	14,550	12	64
Vlaams Gewest	1,435	2,566	1,603,908	289,668	513,261	1,280	1,801
Provincie Antwerpen	334	540	378,883	66,749	122,170	294	490
Antwerpen	112	226	160,478	30,159	50,455	95	255
Mechelen	55	65	45,165	8,124	14,922	47	111
Turnhout	167	249	173,240	28,465	56,793	152	123
Provincie Limburg	263	414	268,433	44,225	85,480	234	200
Hasselt	100	154	105,193	17,301	31,642	92	102
Maaseik	113	198	118,183	19,585	39,378	94	54
Tongeren	49	62	45,057	7,339	14,460	48	44
Provincie Oost-Vlaanderen	340	555	338,344	68,429	109,005	307	440
Aalst	53	119	55,813	12,479	19,002	45	76
Dendermonde	73	89	56,129	11,596	17,845	70	67
Eeklo	15	15	12,770	2,609	3,966	15	39
Gent	106	197	131,970	26,095	42,360	95	158
Oudenaarde	33	44	26,688	5,303	8,533	32	24
Sint-Niklaas	60	92	54,973	10,347	17,299	52	77
Provincie Vlaams-Brabant	245	323	228,177	36,994	73,568	225	219
Halle-Vilvoorde	137	182	124,386	20,322	41,688	123	114
Leuven	108	141	103,795	16,671	31,881	102	104
Provincie West-Vlaanderen	255	733	390,094	73,290	123,060	220	453
Brugge	39	228	144,463	20,952	41,824	25	102
Diksmuide	11	11	8,223	1,972	2,560	11	25
Ieper	16	16	13,113	2,474	3,998	16	39
Kortrijk	72	214	96,533	21,838	32,512	65	94
Oostende	26	103	47,586	9,192	16,220	20	35
Roeselare	46	80	41,494	8,438	13,079	43	88
Tielt	21	36	23,733	5,075	7,504	19	37
Veurne	23	45	14,950	3,350	5,363	21	33

## Bouwvergunningen

## Woongebouwen, mei 2003 - vervolg en einde

	Totaal aantal		Volume (in m <sup>3</sup> )	oppervlakte (in m <sup>2</sup> )		Aantal ge- bouwen met één woning	Aantal verbou- wingen
	Gebouwen	Woningen		Bewoonbare	Totale		
Waals Gewest	697	1,012	606,921	105,911	213,721	653	765
Provincie Waals-Brabant	91	92	71,029	12,329	24,376	90	85
Nijvel	91	92	71,029	12,329	24,376	90	85
Provincie Henegouwen	208	237	150,011	25,875	51,779	197	279
Aat	10	10	7,294	1,027	2,196	10	17
Charleroi	50	63	46,283	8,144	15,383	43	77
Bergen	16	16	11,405	1,981	4,253	16	58
Moeskroen	18	30	14,115	2,456	4,822	15	13
Zinnik	42	42	22,741	4,288	8,388	42	29
Thuin	31	34	21,690	3,746	7,659	29	39
Doornik	42	42	26,483	4,232	9,079	42	46
Provincie Luik	180	233	163,884	26,763	55,083	167	215
Hoëi	31	31	24,004	4,454	8,560	31	34
Luik	65	115	67,386	10,617	22,026	54	97
Verviers	68	71	58,732	9,535	20,089	66	54
Borgworm	16	16	13,763	2,157	4,408	16	29
Provincie Luxemburg	85	121	73,541	13,636	26,873	82	74
Aarlen	22	58	28,915	5,960	10,113	19	19
Bastenaken	15	15	12,010	1,955	4,737	15	10
Marche-en-Famenne	21	21	12,165	2,402	4,454	21	24
Neufchâteau	14	14	10,510	1,628	3,725	14	14
Virton	15	15	9,941	1,690	3,845	15	8
Provincie Namen	132	328	148,456	27,309	55,609	117	112
Dinant	37	37	19,188	3,808	7,543	37	23
Namen	73	248	105,827	20,111	40,156	59	61
Philippeville	22	43	23,441	3,390	7,911	21	29

## Bouwvergunningen

## Niet-woongebouwen, mei 2003

	Totaal aantal		Volume (in m <sup>3</sup> )	Oppervlakte (in m <sup>2</sup> )	
	Gebouwen	Woningen		Bewoonbare	Totale
België	317	101	1,720,374	10,064	305,992
Brussels Hoofdstedelijk Gewest	1	2	5,425	197	1,832
Vlaams Gewest	236	66	1,393,724	7,005	252,613
Provincie Antwerpen	60	17	137,756	1,946	28,427
Antwerpen	29	6	42,150	469	9,390
Mechelen	11	1	30,807	214	6,735
Turnhout	20	9	64,799	1,263	12,302
Provincie Limburg	58	21	312,537	2,197	53,209
Hasselt	20	9	236,802	767	36,867
Maaseik	17	1	23,139	162	5,553
Tongeren	21	11	52,597	1,268	10,789
Provincie Oost-Vlaanderen	30	6	214,736	728	47,468
Aalst	1	0	58	0	20
Dendermonde	4	1	6,108	125	1,213
Eeklo	5	2	51,367	289	8,115
Gent	12	3	124,347	314	33,615
Oudenaarde	2	0	2,585	0	419
Sint-Niklaas	6	0	30,271	0	4,086
Provincie Vlaams-Brabant	7	5	34,631	565	7,919
Halle-Vilvoorde	4	1	11,424	175	2,746
Leuven	4	4	23,207	391	5,173
Provincie West-Vlaanderen	79	18	694,065	1,569	115,593
Brugge	11	1	52,777	108	9,654
Diksmuide	7	1	36,660	184	6,900
Ieper	13	1	43,269	231	7,640
Kortrijk	14	0	307,308	0	38,782
Oostende	4	14	23,183	1,046	6,394
Roeselare	5	0	27,001	0	6,245
Tielt	19	0	188,619	0	37,290
Veurne	6	0	15,250	0	2,689

## Bouwvergunningen

## Niet-woongebouwen, mei 2003 - vervolg en einde

	Totaal aantal		Volume (in m <sup>3</sup> )	Oppervlakte (in m <sup>2</sup> )	
	Gebouwen	Woningen		Bewoonbare	Totale
Waals Gewest	81	33	321,225	2,862	51,549
Provincie Waals-Brabant	1	7	7,614	738	2,360
Nijvel	1	7	7,614	738	2,360
Provincie Henegouwen	25	7	88,935	798	17,568
Aat	3	1	43,371	190	8,092
Charleroi	8	0	18,865	0	3,550
Bergen	0	0	0	0	0
Moeskroen	1	0	1,166	0	476
Zinnik	1	0	336	0	112
Thuin	2	0	344	0	86
Doornik	10	5	24,852	608	5,252
Provincie Luik	23	14	135,647	864	16,379
Hoei	5	0	13,416	0	2,083
Luik	8	14	114,009	864	12,864
Verviers	10	0	8,222	0	1,431
Borgworm	0	0	0	0	0
Provincie Luxemburg	14	3	39,920	165	5,861
Aarlen	2	0	17,016	0	1,627
Bastenaken	5	0	6,341	0	1,172
Marche-en-Famenne	2	0	4,275	0	1,090
Neufchâteau	2	0	8,502	0	1,260
Virton	3	3	3,785	165	712
Provincie Namen	17	2	49,110	297	9,381
Dinant	10	0	11,138	0	2,563
Namen	6	2	37,637	297	6,725
Philippeville	2	0	335	0	93

## Bouwvergunningen

---

**Niet-woongebouwen, indeling naar bestemming, mei 2003**


---

	Aantal gebouwen	Volume (in m <sup>3</sup> )	Totale oppervlakte (in m <sup>2</sup> )
<b>Totaal</b>	<b>317</b>	<b>1,720,374</b>	<b>305,992</b>
Land, tuinbouw, veeteelt	92	428,936	79,522
Industrie, bouwnijverheid en ambacht	84	861,079	121,986
Opslag, behandeling (openbare bedrijven)	12	22,453	3,693
Vervoer en communicatie	4	235	74
Zakelijke dienstverlening	6	18,567	5,078
Handel	26	157,283	43,984
Horeca	3	2,718	1,085
Persoonsverzorging	9	29,433	6,838
Openbare besturen en parastatalen	0	0	0
Particuliere administratie	16	74,132	21,910
Cultuur en ontspanning	6	8,625	3,064
Sport	10	93,323	12,538
Parkeergarages	49	23,593	6,223
Andere (kerk, kapel)	0	0	0

---

## **II. Begonnen gebouwen**

Volgens reële datum van begin van de werken,  
ontbrekende informatie is bijgeschat

(als gevolg van afrondingen kunnen de totalen verschillen  
van de som van de waarden van de delen)

## Begin werkzaamheden

## Woongebouwen, indeling per provincie

	België	Brussels Hfdst. Gewest	Antwer- pen	Limburg	Oost- Vlaan- deren	Vlaams Brabant	West- Vlaan- deren	Waals Brabant	Hene- gouwen	Luik	Luxem- burg	Namen
2000	26,810	307	3,734	2,858	4,193	2,820	4,030	1,178	2,675	2,649	1,042	1,324
2001	24,335	307	3,749	2,716	4,069	2,644	3,450	1,168	2,097	2,030	939	1,163
2002	21,806	243	3,199	2,264	3,589	2,453	3,393	1,005	1,782	1,846	849	1,182
<b>2002</b>												
Maart	2,094	20	285	222	330	230	330	95	162	219	80	121
April	2,185	20	337	239	365	233	288	99	171	225	77	131
Mei	2,001	13	308	202	283	227	293	91	191	205	88	99
Juni	2,040	18	254	211	312	242	341	102	190	172	93	106
Juli	1,466	11	206	181	234	133	222	60	123	129	90	77
Augustus	1,913	23	297	206	312	202	310	72	166	157	80	88
September	2,167	22	299	212	400	232	381	101	172	168	71	109
Oktober	1,990	41	328	188	343	226	326	89	127	159	61	102
November	1,585	20	240	199	276	166	217	52	108	106	63	137
December	1,254	18	188	105	240	180	181	67	91	80	42	61
<b>2003</b>												
Januari	1,495	34	201	218	262	233	173	55	95	106	49	68
Februari	1,485	34	198	151	289	171	256	64	108	92	45	77
Maart	1,858	39	144	199	412	223	252	97	176	146	65	106
April	1,558	21	123	179	318	142	262	65	133	179	59	77

## Niet-woongebouwen, indeling per provincie

	België	Brussels Hfdst. Gewest	Antwer- pen	Limburg	Oost- Vlaan- deren	Vlaams Brabant	West- Vlaan- deren	Waals Brabant	Hene- gouwen	Luik	Luxem- burg	Namen
2000	6,289	54	924	589	1,007	386	970	148	766	654	345	439
2001	5,393	57	839	557	882	306	911	108	623	486	230	390
2002	4,327	41	713	459	710	170	825	81	458	407	191	268
<b>2002</b>												
Maart	403	2	54	38	62	25	77	10	46	43	21	23
April	382	5	55	40	72	12	71	10	46	38	12	22
Mei	393	3	65	27	71	13	79	8	49	37	14	28
Juni	369	5	62	34	62	15	75	7	35	33	16	26
Juli	346	2	47	36	57	14	72	6	34	42	14	21
Augustus	406	4	66	45	72	12	85	5	41	35	18	24
September	399	2	73	54	58	12	73	6	39	34	20	28
Oktober	370	3	66	42	58	14	65	4	31	41	21	25
November	287	3	53	32	55	6	47	6	26	24	12	20
December	247	3	51	26	37	14	38	6	21	27	13	9
<b>2003</b>												
Januari	240	3	50	24	40	11	42	2	22	26	11	9
Februari	252	6	44	33	45	7	54	3	22	18	11	8
Maart	262	6	30	37	50	15	51	4	19	27	13	11
April	219	3	30	34	39	6	50	1	19	20	12	6

## Begin werkzaamheden

### Woongebouwen

	Totaal aantal		Volume (in m <sup>3</sup> )	Oppervlakte (in m <sup>2</sup> )		Aantal gebouwen met één woning
	Gebouwen	Woningen		Bewoonbare	Totale	
2000	26,810	41,991	26,223,326	5,087,113	8,660,683	24,718
2001	24,335	40,673	25,032,437	4,817,609	8,322,337	22,153
2002	21,806	37,290	22,634,494	4,123,478	7,530,715	19,775
<b>2002</b>						
Maart	2,094	3,331	2,109,684	393,157	702,828	1,926
April	2,185	3,402	2,142,846	396,274	716,921	2,000
Mei	2,001	3,303	2,043,073	366,605	676,483	1,827
Juni	2,040	3,340	2,058,080	373,929	689,661	1,856
Juli	1,466	2,531	1,538,662	277,186	520,599	1,338
Augustus	1,913	3,306	2,083,937	374,696	685,261	1,746
September	2,167	3,933	2,232,609	402,680	756,207	1,970
Oktober	1,990	3,502	2,070,591	379,010	688,769	1,790
November	1,585	2,856	1,620,716	301,067	540,489	1,415
December	1,254	2,351	1,379,115	249,029	456,379	1,114
<b>2003</b>						
Januari	1,495	2,677	1,540,922	274,987	504,466	1,332
Februari	1,485	2,775	1,580,917	288,731	521,543	1,323
Maart	1,858	2,973	1,877,482	340,435	623,591	1,688
April	1,558	2,590	1,610,098	290,723	525,339	1,426

### Niet-woongebouwen

	Aantal gebouwen	Volume (in m <sup>3</sup> )	Totale oppervlakte (in m <sup>2</sup> )
2000	6,289	44,850,455	7,375,649
2001	5,393	47,526,706	7,379,653
2002	4,327	32,803,001	5,520,281
<b>2002</b>			
Maart	403	2,688,103	458,944
April	382	2,988,413	553,628
Mei	393	2,586,566	430,630
Juni	369	2,210,243	386,863
Juli	346	2,327,321	395,065
Augustus	406	2,805,132	494,082
September	399	2,708,362	472,512
Oktober	370	2,997,310	491,073
November	287	3,037,721	460,940
December	247	2,086,744	365,672
<b>2003</b>			
Januari	240	2,003,249	365,119
Februari	252	1,919,523	312,044
Maart	262	2,040,523	342,662
April	219	1,524,164	252,771





## Begin werkzaamheden

## Verbouwingen bij woongebouwen, indeling per provincie

	België	Brussels Hfdst. Gewest	Antwer- pen	Limburg	Oost- Vlaan- deren	Vlaams Brabant	West- Vlaan- deren	Waals Brabant	Hene- gouwen	Luik	Luxem- burg	Namen
2000	24,534	959	3,657	1,980	4,321	2,316	3,508	1,053	2,369	2,654	675	1,043
2001	23,561	889	3,506	1,945	4,451	2,210	3,641	948	1,888	2,427	657	1,000
2002	22,862	689	3,591	2,004	4,447	1,979	3,675	816	1,854	2,186	583	1,038
<b>2002</b>												
Maart	1,976	56	311	148	373	171	321	90	159	205	52	89
April	2,180	74	324	169	440	168	391	89	171	187	56	111
Mei	2,103	67	310	190	390	202	375	72	181	186	50	80
Juni	2,022	56	303	183	400	177	334	87	155	183	60	83
Juli	1,897	40	280	196	393	145	308	62	150	182	61	80
Augustus	2,196	64	375	191	446	167	337	67	173	232	54	91
September	2,207	68	384	185	405	169	350	71	197	220	48	108
Oktober	2,077	62	345	187	402	197	311	75	156	199	40	102
November	1,714	50	270	177	336	135	259	44	153	167	47	77
December	1,412	43	247	129	277	134	217	47	107	115	37	60
<b>2003</b>												
Januari	1,482	40	251	133	295	139	239	42	109	137	41	55
Februari	1,495	70	196	142	293	137	254	48	121	139	35	59
Maart	1,853	81	185	182	364	193	348	78	156	151	46	71
April	1,777	44	181	195	371	125	365	43	168	159	53	73

## Verbouwingen bij niet-woongebouwen, indeling per provincie

	België	Brussels Hfdst. Gewest	Antwer- pen	Limburg	Oost- Vlaan- deren	Vlaams Brabant	West- Vlaan- deren	Waals Brabant	Hene- gouwen	Luik	Luxem- burg	Namen
2000	5,829	196	972	670	1,084	465	957	150	420	529	174	210
2001	5,497	156	985	569	1,019	401	1,024	141	401	434	169	201
2002	5,442	168	974	568	1,019	426	1,018	144	383	388	139	213
<b>2002</b>												
Maart	420	16	72	46	78	38	68	6	31	40	12	14
April	467	20	85	49	100	31	82	11	31	29	12	16
Mei	453	17	95	39	80	33	90	13	26	33	14	13
Juni	454	11	70	53	69	32	96	16	39	25	14	26
Juli	399	8	71	46	80	27	77	10	28	30	10	13
Augustus	501	17	82	45	97	35	98	12	36	37	13	28
September	525	15	95	54	106	41	96	15	40	29	12	21
Oktober	524	10	94	61	92	45	101	18	32	32	18	21
November	477	18	85	47	93	30	91	10	33	41	7	23
December	416	16	72	39	80	40	78	16	26	22	7	19
<b>2003</b>												
Januari	412	14	73	40	74	30	81	14	32	26	10	18
Februari	449	21	71	39	94	30	111	14	27	23	8	10
Maart	442	16	58	38	96	36	100	13	35	29	8	14
April	421	18	56	43	94	23	110	9	22	28	9	10

## Begin werkzaamheden

## Woongebouwen, april 2003

	Totaal aantal		Volume (in m <sup>3</sup> )	Oppervlakte (in m <sup>2</sup> )		Aantal ge- bouwen met één woning	Aantal verbou- wingen
	Gebouwen	Woningen		Bewoonbare	Totale		
België	3,416	5,563	3,487,580	631,158	1,148,930	3,114	3,630
Brussels Hoofdstedelijk Gewest	60	277	161,693	28,125	55,969	36	125
Vlaams Gewest	2,253	3,918	2,437,452	449,750	786,156	2,030	2,509
Provincie Antwerpen	267	493	310,291	53,633	101,892	226	366
Antwerpen	96	224	134,396	23,333	44,040	75	205
Mechelen	55	89	54,142	9,536	17,467	48	89
Turnhout	115	181	121,811	20,768	40,389	103	73
Provincie Limburg	378	611	416,382	68,225	132,768	333	377
Hasselt	162	257	176,778	28,457	57,154	146	187
Maaseik	140	211	148,575	24,116	47,712	120	93
Tongeren	76	141	91,061	15,654	27,904	67	96
Provincie Oost-Vlaanderen	730	1,060	660,972	133,464	204,830	681	735
Aalst	102	174	113,434	21,891	34,715	92	108
Dendermonde	143	164	92,611	20,019	29,405	138	96
Eeklo	56	97	59,278	12,043	18,129	52	62
Gent	272	394	254,145	51,625	78,473	255	331
Oudenaarde	50	65	43,270	8,817	13,837	47	55
Sint-Niklaas	107	167	98,325	19,076	30,303	99	82
Provincie Vlaams-Brabant	365	510	395,890	69,355	133,915	336	318
Halle-Vilvoorde	211	280	221,117	37,500	72,524	195	161
Leuven	154	229	174,804	31,855	61,403	141	157
Provincie West-Vlaanderen	514	1,246	653,920	125,073	212,752	453	713
Brugge	112	286	159,150	29,421	52,620	89	205
Diksmuide	23	26	19,047	4,047	6,345	23	32
Ieper	65	75	49,887	10,287	15,789	62	94
Kortrijk	116	207	132,338	25,119	42,176	108	156
Oostende	46	207	78,885	15,493	27,826	34	27
Roeselare	67	87	60,873	12,343	19,390	65	126
Tielt	58	68	48,375	9,286	14,290	56	41
Veurne	29	291	105,427	19,084	34,337	15	33

## Begin werkzaamheden

## Woongebouwen, april 2003 - vervolg en einde

	Totaal aantal		Volume (in m <sup>3</sup> )	Oppervlakte (in m <sup>2</sup> )		Aantal ge- bouwen met één woning	Aantal verbou- wingen
	Gebouwen	Woningen		Bewoonbare	Totale		
Waals Gewest	1,103	1,368	888,486	153,297	306,856	1,049	997
Provincie Waals-Brabant	162	212	141,012	24,574	48,956	150	121
Nijvel	162	212	141,012	24,574	48,956	150	121
Provincie Henegouwen	309	390	247,215	43,313	83,268	295	324
Aat	31	36	22,544	3,740	7,093	30	24
Charleroi	48	63	41,012	6,787	13,756	47	84
Bergen	73	88	44,571	9,004	16,057	72	64
Moeskroen	16	22	15,043	2,362	4,904	14	20
Zinnik	50	63	40,187	7,152	14,308	46	58
Thuin	50	55	45,712	8,243	15,035	49	31
Doornik	40	62	38,171	6,028	12,117	38	42
Provincie Luik	325	391	265,673	44,948	89,514	311	310
Hoei	32	41	25,736	4,796	8,914	31	36
Luik	157	198	123,692	21,538	41,420	149	172
Verviers	96	111	85,888	13,396	28,876	92	75
Borgworm	40	41	30,380	5,221	10,307	38	27
Provincie Luxemburg	124	158	104,493	17,765	38,270	116	99
Aarlen	35	58	33,467	5,967	12,475	29	28
Bastenaken	14	16	10,843	1,833	3,960	12	9
Marche-en-Famenne	26	31	21,001	3,469	7,596	26	18
Neufchâteau	22	25	15,919	2,761	6,031	20	16
Virton	29	29	23,265	3,735	8,210	29	28
Provincie Namen	183	215	130,092	22,695	46,848	177	144
Dinant	60	65	40,497	7,323	15,375	57	35
Namen	94	122	70,884	12,108	25,155	90	87
Philippeville	29	29	18,712	3,264	6,320	29	22

## Begin werkzaamheden

## Niet-woongebouwen, april 2003

	Totaal aantal		Volume (in m <sup>3</sup> )	Oppervlakte (in m <sup>2</sup> )	
	Gebouwen	Woningen		Bewoonbare	Totale
België	219	52	1,524,164	5,376	252,771
Brussels Hoofdstedelijk Gewest	3	1	40,708	124	13,047
Vlaams Gewest	158	39	1,072,472	4,088	180,927
Provincie Antwerpen	30	5	219,103	629	31,554
Antwerpen	11	2	86,519	234	10,428
Mechelen	6	1	51,444	134	8,380
Turnhout	13	2	81,140	261	12,746
Provincie Limburg	34	16	171,494	1,567	28,357
Hasselt	15	3	86,350	475	14,288
Maaseik	14	12	61,200	1,018	10,647
Tongeren	5	1	23,949	74	3,422
Provincie Oost-Vlaanderen	39	9	351,892	923	59,797
Aalst	4	0	15,697	43	2,477
Dendermonde	3	0	22,959	29	3,951
Eeklo	5	0	37,421	2	5,474
Gent	15	3	158,228	301	28,180
Oudenaarde	4	2	28,885	178	4,548
Sint-Niklaas	8	3	88,702	369	15,166
Provincie Vlaams-Brabant	6	1	67,519	141	12,350
Halle-Vilvoorde	5	1	52,381	83	8,771
Leuven	1	1	15,138	58	3,579
Provincie West-Vlaanderen	50	8	262,528	829	48,892
Brugge	7	1	36,830	87	5,718
Diksmuide	2	0	11,649	24	2,381
Ieper	11	1	24,299	196	5,378
Kortrijk	7	1	61,376	132	9,317
Oostende	6	3	25,180	192	5,799
Roeselare	6	0	40,108	57	8,587
Tielt	9	1	59,065	120	10,729
Veurne	1	0	4,021	19	985

## Begin werkzaamheden

## Niet-woongebouwen, april 2003 - vervolg en einde

	Totaal aantal		Volume (in m <sup>3</sup> )	Oppervlakte (in m <sup>2</sup> )	
	Gebouwen	Woningen		Bewoonbare	Totale
Waals Gewest	57	12	411,019	1,164	58,830
Provincie Waals-Brabant	1	0	8,954	38	2,425
Provincie Henegouwen	19	5	184,530	378	20,242
Aat	2	0	4,688	24	906
Charleroi	6	4	134,252	211	10,942
Bergen	2	1	9,599	59	1,716
Moeskroen	2	0	5,940	5	1,583
Zinnik	3	0	5,352	6	1,073
Thuin	1	0	3,406	17	607
Doornik	3	0	21,292	56	3,415
Provincie Luik	20	2	104,193	182	17,869
Hoei	4	0	20,713	13	4,999
Luik	7	1	32,706	100	5,679
Verviers	8	1	48,607	66	6,779
Borgworm	1	0	2,167	3	413
Provincie Luxemburg	12	3	94,607	516	14,500
Aarlen	3	0	68,945	0	8,422
Bastenaken	2	0	2,522	2	515
Marche-en-Famenne	4	2	13,680	438	3,654
Neufchâteau	2	1	8,462	71	1,745
Virton	0	0	998	5	164
Provincie Namen	6	1	18,737	49	3,794
Dinant	1	0	4,195	19	800
Namen	4	0	10,863	13	2,362
Philippeville	1	0	3,679	17	633

## Begin werkzaamheden

---

**Niet-woongebouwen, indeling naar bestemming, april 2003**


---

	Aantal gebouwen	Volume (in m <sup>3</sup> )	Totale oppervlakte (in m <sup>2</sup> )
<b>Totaal</b>	<b>219</b>	<b>1,524,164</b>	<b>252,771</b>
Land, tuinbouw, veeteelt	56	278,048	54,929
Industrie, bouwnijverheid en ambacht	69	813,032	103,008
Opslag, behandeling (openbare bedrijven)	5	16,752	2,109
Vervoer en communicatie	2	15,224	2,218
Zakelijke dienstverlening	4	9,676	2,742
Handel	21	161,177	28,266
Horeca	3	9,228	3,033
Persoonsverzorging	3	14,174	4,031
Openbare besturen en parastatalen	2	17,154	4,716
Particuliere administratie	9	127,844	31,540
Cultuur en ontspanning	8	34,382	8,454
Sport	3	12,688	2,732
Parkeergarages	32	14,214	4,851
Andere (kerk, kapel)	0	648	191

---

# **Informatie**



# Het Nationaal Instituut voor de Statistiek

## Waar vindt u de informatie van het N.I.S.?

In vijf grote steden van het land heeft het publiek toegang tot:

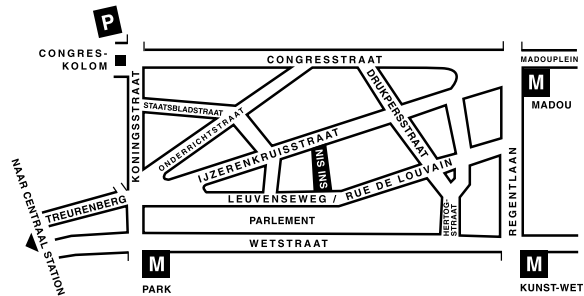
- ◇ Jaarboeken, gespecialiseerde publicaties en een selectie van diskettes en cd-rom's.
- ◇ Een leeszaal, waar men de publicaties van het N.I.S., andere ministeries en Belgische en internationale instellingen kan raadplegen.

Al onze bibliotheken zijn op werkdagen open van 9 tot 12 en van 13 tot 16 uur.

### Brussel

Leuvenseweg 44, 1000 Brussel  
tel. 02/548 63 65 – 02/548 63 66 fax 02/548 63 6767  
e-mail : info@statbel.mineco.fgov.be

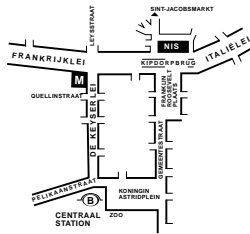
Trein (B) : Centraal Station of station Congres  
Metro (M) : lijn 1A en 1B, station Park of Kunst-Wet  
lijn 2, station Kunst-Wet of Madou  
Tram-Bus : 92, 93, 94 halte Park  
65, 66 halte Drukpersstraat  
29, 63 halte Congres  
Parking (P) : Administratief Centrum (betaalparking)



### Antwerpen

Italiëlei 124 - bus 85, 2000 Antwerpen  
tel. 03/229 07 00 fax 03/233 28 30  
e-mail : info.antwerpen@statbel.mineco.fgov.be

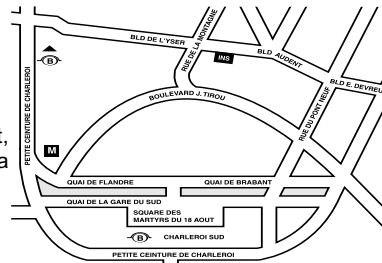
Trein (B) : Centraal Station  
Metro (M) : halte Opera  
Tram-Bus : vlakbij (Fr. Rooseveltplaats)



### Charleroi

Tour Biarent, Bd Audent 14/5., 6000 Charleroi  
tel. 071/ 27.44.14 fax 071/ 27.44.19  
e-mail : info.charleroi@statbel.mineco.fgov.be

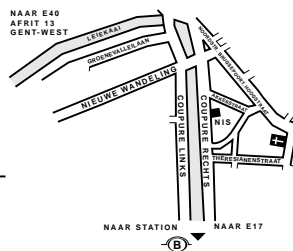
Trein (B) : Charleroi Sud, 20 min van het station (Place Buisset, Rue du Collège, place Charles II, bd Tirou, rue de la Montagne)  
Bus : halte Tirou  
Autoweg : kleine ring van Charleroi - uitrit Gare du Sud  
Parking (P) : betaalparking tegenover het NIS



### Gent

Coupure rechts 620, 9000 Gent  
tel. 09/267 27 00 fax 09/267 27 29  
e-mail : info.gent@statbel.mineco.fgov.be

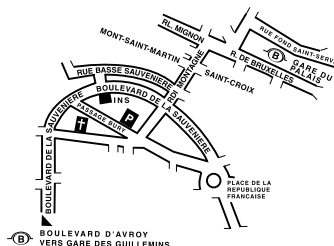
Trein (B) : Gent St.-Pieters  
Tram-Bus : 40, 43 halte Theresianenstraat  
Autoweg : gemakkelijk bereikbaar langs E40 (uitrit 13 - Gent-West/Drongen)  
Parking (P) : op de "Coupure Rechts"



### Luik

Bd de la Sauvenière 73-75, 4020 Luik  
tel. 04/223 84 11 fax 04/222 49 94  
e-mail : info.liege@statbel.mineco.fgov.be

Trein (B) : station Guillemins of Palais  
Tram-Bus : (Guillemins) 1 et 4 halte Sauvenière  
Parking (P) : Neujean (op 20 m - zelfde straatkant)  
Mercure (tegenover)



Het N.I.S. verspreidt tal van producten die de Belgische socio-economische realiteit in cijfers weergeven.

Al deze producten, opgenomen in onze catalogus, kunt u verkrijgen in onze regionale centra of bij onze dienst documentatie - verkoop in Brussel. Onze catalogus wordt u op eenvoudige aanvraag toegestuurd. (zie adressen hiernaast) .

Een keuze uit onze gegevens en de lijst van onze publicaties vindt u eveneens op onze website:  
**<http://statbel.fgov.be>**

## Publicaties over de industrie (Uittreksel uit de catalogus)

### *Bouwnijverheid en woningen*

In deze jaarlijkse publicatie vindt men cijfergegevens terug over het bestand aan woon- en andere gebouwen alsook over de toegekende bouwvergunningen en de nieuwbouw- en verbouwingswerken in het referentiejaar. Enkele tabellen geven ook het aantal afbraken.

De nieuwe gebouwen en het aantal woningen erin worden per administratief arrondissement geteld. Daartoe behoort veel informatie die dienstig kan zijn voor de analyse van de bouwsector: volume, oppervlakte, hoedanigheid van de bouwheer (particulier, staat, vzw, naamloze vennootschap...), bestemming van het gebouw (woning, handel, industrie, opslagplaats...).

## Enkele andere publicaties

### *Algemene Publicaties*

Regionaal Statistisch Jaarboek  
Statistisch tijdschrift - *Maandelijks*

### *Grondgebied en leefmilieu*

Statistiek van de bodembezetting (diskette)

### *Bevolking*

Huishoudens en familiekeren – *Jaarlijks*  
Totale bevolking op 1 januari - *jaarlijks*  
Huisvesting in sociaal-economisch en geografisch perspectief - *Monografie nr. 10 Volkstelling 1991*

### *Samenleving*

Huishoudbudgetenquête - *jaarlijks*

### *Economie en financiën*

Verkoop van onroerende goederen – *Jaarlijks*  
De conjunctuur - *maandelijks*

### *Landbouw*

Land- en tuinbouwtelling op 15 mei - *Jaarlijks*

### *Handel, diensten en vervoer*

Maandelijks vervoerstatistieken – *maandelijks*  
Binnenlandse handel - *jaarlijks*



**Eerste uitgave**

Gedrukt door de  
drukkerij van het NIS  
B-1000 Brussel

September 2003



## Statistische domeinen

-  Algemeen
-  Grondgebied en leefmilieu
-  Bevolking
-  Samenleving
-  Economie en financiën
-  Landbouw en aanverwante activiteiten
-  Industrie
-  Diensten, handel en vervoer



FOD ECONOMIE, K.M.O., MIDDENSTAND EN ENERGIE  
Statistiek en Economische Informatie  
B-1000 Brussel  
tel. 02/548.63.65 - 02/548.63.66  
fax 02/548.63.67

€ 6  
ISSN 1377 - 1361

<http://statbel.fgov.be>  
[info@statbel.mineco.fgov.be](mailto:info@statbel.mineco.fgov.be)