



FEDERALE OVERHEIDSDIENST  
ECONOMIE, K.M.O., MIDDENSTAND EN ENERGIE

Statistiek en Economische Informatie



maandelijkse publicatie | nr 6

juni 2003

# Industrie en bouwnijverheid

---

**Industriële productie en bouwnijverheid**

---

**Industrie en bouwnijverheid**

**Industriële productie  
en bouwnijverheid**

Het Nationaal Instituut voor de Statistiek biedt onpartijdige informatie tegen een redelijke prijs.

De informatie wordt conform de wet verspreid, meer bepaald voor wat betreft de privacy.

De statistieken worden ingedeeld in acht domeinen:

Algemeen	Economie en financiën
Grondgebied en leefmilieu	Landbouw en vergelijkbare activiteiten
Bevolking	Industrie
Samenleving	Diensten, handel en vervoer

Alle rechten voorbehouden. Het vertalen, bewerken, reproduceren op welke wijze dan ook, inbegrepen fotografie en microfilm, is niet toegelaten, tenzij met schriftelijke machtiging vanwege het Nationaal Instituut voor de Statistiek.

Het citeren van korte uittreksels als toelichting of bewijsvoering in een artikel, een boekbespreking of een boek is evenwel toegestaan, mits de bron duidelijk en nauwkeurig wordt vermeld.

Verantwoordelijke uitgever: Hans D'Hondt

FEDERALE OVERHEIDSDIENST  
ECONOMIE, K.M.O.,  
MIDDENSTAND & ENERGIE

Statistiek en  
Economische Informatie

© 2003, NATIONAAL INSTITUUT VOOR DE STATISTIEK *uitgever*

B-1000 Brussel – 44 Leuvenseweg

# **Industrie en bouwnijverheid**

## **Industriële productie en bouwnijverheid**

Maandelijks publicatie nr. 6  
Juni 2003

# Inhoudsopgave

## Statistiek van de industriële productie

<b>I. PRODCOM sectoren : voornamelijk Industrie (vanaf 1/1/94)</b> .....	1
A. Verdeling van de waarde van de productie en van de tewerkstelling volgens de hoofdactiviteit van de vestiging :	
- Inleiding .....	3
- Waarde van de industriële productie .....	4
- Tewerkstelling .....	16
B. Waarde van de bestellingen voor bepaalde bedrijfstakken volgens de hoofdactiviteit van de vestiging .....	36
C. Leveringen in waarde en in hoeveelheid volgens de CPA en de PRODCOM lijst :	
- Inleiding .....	39
- Gegevens .....	40
<b>II. NIET-PRODCOM sectoren : voornamelijk Energie en Recuperatie (vanaf 1/1/94)</b> .....	95
A. Omzet en tewerkstelling	
- Inleiding .....	97
- Omzet .....	98
- Tewerkstelling .....	100
B. Industriële productie in absolute cijfers :	
- Zuivelnijverheid .....	104
- Cokesfabrieken .....	105
- Nijverheid van de petroleumderivaten .....	106
- Ijzer- en staalnijverheid .....	106
- Elektriciteit .....	107
- Gas .....	107
- Waterdistributie .....	108
C. EGKS ijzer- en staalproducten	
- Aanvoer en leveringen .....	109
- Aanvoer, leveringen en voorraden bij de voorraadhoudende handelaars .....	111

## Statistiek van de bouwnijverheid (vanaf 1/1/95)

A. Tewerkstelling .....	114
B. Lonen .....	120
C. Nieuwe bestellingen per subsectoren .....	121
D. Nieuwe bestellingen per gewest .....	127

# Statistiek van de bouwvergunningen en van de begonnen gebouwen

- Definities van de gebruikte termen .....	134
--	-----

## I. Bouwvergunningen

- Woongebouwen : indeling per provincie .....	138
- Niet-woongebouwen : indeling per provincie.....	138
- Woongebouwen.....	139
- Niet-woongebouwen.....	139
- Niet-woongebouwen : indeling naar volume .....	140
- Verbouwingen bij woongebouwen : indeling per provincie .....	141
- Verbouwingen bij niet-woongebouwen : indeling per provincie .....	141
- Woongebouwen : indeling per arrondissement.....	142
- Niet-woongebouwen : indeling per arrondissement .....	144
- Niet-woongebouwen : indeling per bestemming.....	146

## II. Begonnen gebouwen volgens reële datum van start van werkzaamheden

- Woongebouwen : indeling per provincie .....	148
- Niet-woongebouw : indeling per provincie .....	148
- Woongebouwen.....	149
- Niet-woongebouwen .....	149
- Niet-woongebouwen : indeling naar volume .....	150
- Verbouwingen bij woongebouwen : indeling per provincie .....	150
- Verbouwingen bij niet-woongebouwen : indeling per provincie .....	151
- Woongebouwen : indeling per arrondissement .....	152
- Niet-woongebouwen : indeling per arrondissement .....	154
- Niet woongebouwen : indeling naar bestemming .....	156

# Conventionele tekens en afkortingen

## Conventionele tekens

Gegevens ontbreken	..
0 of minder dan de helft van de gebruikte eenheid	-
Voorlopige cijfers (*)	
De komma wordt gebruikt om de eenheden af te zonderen van de decimalen	,
Niet publiceerbaar om reden vertrouwelijkheid	# #

## Afkortingen

kleiner of gelijk	<=
gelijk of groter	=>
acrylonitrilbutadieenstyreen	ABS
Chemical Vapour Deposition (chemische afzetting uit de dampfase)	CVD
Isolations Prüfung	IP
Liquid Crystal Display	LCD
Physical Vapour Deposition (fysische afzetting uit de dampfase)	PVD
styreenacrylonitril	SAN
Geharmoniseerd Systeem	GS
gecombineerde nomenclatuur	GN
centigram	cg
kubieke centimeter	cm <sup>3</sup>
kilonewton	kN
kilovar	kvar
kilovolt	kV
millimeter	mm
megapascal	MPa
ton	t
zogenaamd	z.g.
en dergelijk	e.d.
exclusief	excl.
inclusief	incl.
met betrekking tot	m.b.t.
niet elders genoemd	n.e.g.
niet opgemaakt voor de verkoop in het klein	n.o.v.k.
opgemaakt voor de verkoop in het klein	o.v.k.
vin de qualité produit dans une région déterminée (in bepaalde gebieden voortgebrachte kwaliteitswijnen)	v.q.p.r.d.

# **Industriële productie**

## **I. PRODCOM sectoren**

(voornamelijk Industrie)





---

## Inleiding

---

1 januari 1994 betekent een keerpunt in de opstelling van maandstatistieken van de industriële productie. Tot 1993 bestond voor de meeste sectoren een specifieke maandstatistiek. De gebruikte goederennomenclatuur was een empirisch ontworpen productenlijst per bedrijfstak.

Sinds het tot stand komen van de interne markt op 1 januari '93 is de behoefte aan internationaal vergelijkbare resultaten toegenomen. Men wil de gegevens over productie kunnen koppelen aan die over de buitenlandse handel. Dit leidde tot de PRODCOM-enquête.

De meeste industriële ondernemingen met 10 of meer personeelsleden of met een jaaromzet van 2 478 935,25 EUR, en sommige andere ondernemingen met een industriële nevenactiviteit waar tenminste 20 personen werken, zijn onderworpen aan Prodcom.

Om uiteenlopende redenen worden de statistieken van enkele sectoren (energie, recuperatie, waterdistributie, slachthuizen, zuivel, ijzer en staal) nog ingezameld volgens het oude systeem.

De nieuwe nomenclatuur voor de productiestatistieken, de Prodcom-lijst, bevat ongeveer 5.700 industriële producten, hoofdzakelijk goederen, maar ook een aantal industriële diensten. Elke rubriek van de Prodcom-lijst wordt aangeduid door een code van acht cijfers. De eerste vier cijfers komen overeen met een klasse van de NACE-rev. 1. Aldus wordt een overeenstemming gerealiseerd tussen producten en activiteiten. Bovendien bestaan de rubrieken van de Prodcom-lijst uit artikelen of groepen artikelen van de gecombineerde nomenclatuur.

Er wordt geënquêteerd op het niveau van de lokale eenheid. Indien in één lokale eenheid meerdere activiteiten worden uitgeoefend, vult men één aangifte in per activiteit, t.t.z. per afdeling (2 cijfers) van de NACE-rev. 1. Naast gegevens betreffende de waarde van de productie volgens de hoofdactiviteit (hoeveelheid en waarde van de leveringen), zijn er ook gegevens betreffende tewerkstelling en arbeidsvolume.

In deze tabel is de waarde van de productie van een vestiging gerangschikt in één code op vier cijfers van de NACE-rev.1. Deze code duidt de hoofdactiviteit van de vestiging aan.

Ter verduidelijking volgt een voorbeeld:

Gegeven een vestiging X die twee producten A (code 17.20.31.59) en B (code 17.30.30.30) produceert met als respectievelijke waarde 60 000 EUR en 40 000 EUR. Deze producten behoren tot twee verschillende klassen van de NACE-rev.1 (d.w.z. de eerste vier cijfers van de Prodcom-code van A en B verschillen). Vestiging X krijgt als hoofdactiviteit de eerste vier cijfers van product A nl. 17.20 (met het grootste aandeel in de waarde van de productie van vestiging X).

In de tabel wordt de volledige waarde van de productie van vestiging X, 100 000 EUR, opgenomen in de activiteitscode 17.2 (drie cijfers).

De resultaten zijn nog voorlopig, omdat er nog steeds een kleine non-respons is.

De belangrijke verschillen die worden vastgesteld voor bepaalde sectoren tussen december van een bepaald jaar en januari van het volgend jaar, zijn gedeeltelijk te wijten aan de jaarlijkse bijwerking van het Prodcom-aangeversbestand.

# PRODCOM - Leveringen per activiteit

## Waarde van de industriële productie (1) volgens de hoofdactiviteit

NACE Code	Activiteit	2002				
		Juni	Juli	Augustus	September	Oktober
14	<b>Overige winning van delfstoffen</b>	<b>72 726</b>	<b>50 831</b>	<b>64 046</b>	<b>69 033</b>	<b>73 604</b>
14.1	- Winning van steen	17 036	11 509	18 199	17 544	18 229
14.2	- Winning van zand en klei	46 237	30 228	37 355	43 576	46 112
14.B	- Overige winning van delfstoffen n.e.g. (14.B = 14.3 + 14.4 + 14.5)	9 453	9 094	8 492	7 913	9 263
1C	<b>Vervaardiging van voedingsmiddelen en dranken (1C=15 m.u.v. slachterijen en melkerijen)</b>	<b>1 517 640</b>	<b>1 552 797</b>	<b>1 506 689</b>	<b>1 612 011</b>	<b>1 749 924</b>
15.B	- Productie en verwerking van vlees en vleesproducten (15B= 15.1 m.u.v. slachterijen)	264 092	277 467	270 817	272 159	300 540
15.2	- Verwerking en conservering van vis en vervaardiging van visproducten	27 649	28 111	25 468	27 470	31 520
15.3	- Verwerking en conservering van groenten en fruit	148 938	162 248	150 016	155 548	173 893
15.4	- Vervaardiging van plantaardige en dierlijke oliën en vetten	109 451	111 119	109 563	116 187	121 149
15.C	- Consumptie-ijs (15.C = 15.52)	27 480	30 422	23 415	14 916	11 963
15.6	- Maalderijen en vervaardiging van zetmeel en zetmeelproducten	174 588	174 762	162 196	171 708	187 051
15.7	- Vervaardiging van diervoeders	122 650	136 849	131 114	133 624	153 090
15.8	- Vervaardiging van overige voedingsmiddelen	415 944	394 695	409 011	510 856	559 881
15.9	- Vervaardiging van dranken	226 848	237 124	225 090	209 543	210 838
16	<b>Vervaardiging van tabaksproducten</b>	<b>34 893</b>	<b>30 040</b>	<b>24 790</b>	<b>34 181</b>	<b>33 451</b>
17	<b>Vervaardiging van textiel</b>	<b>430 545</b>	<b>414 498</b>	<b>303 828</b>	<b>479 580</b>	<b>530 841</b>
17.1	- Bewerken en spinnen van textielvezels	32 064	23 897	17 189	32 517	34 451
17.2	- Weven van textiel	121 713	113 067	72 869	130 802	152 669
17.3	- Textielveredeling	26 142	22 424	18 439	29 770	30 515
17.4	- Vervaardiging van geconfectioneerde artikelen van textiel, exclusief kleding	34 613	28 321	24 073	31 965	32 195
17.5	- Vervaardiging van overige textielproducten	199 961	214 377	157 211	237 541	265 666
17.6	- Vervaardiging van gebreide en gehaakte stoffen	7 629	6 014	5 489	8 109	8 890

(1) Leveringen m.i.v. de industriële behandelingen en diensten en aan het buitenland geleverd maakloonwerk.

---

**van de vestiging (voorlopige cijfers in 1 000 EUR)**


---

		2002	2003				NACE
November	December		Januari	Februari	Maart	April	Code
64 500	48 179	755 709	44 710	49 150	64 307	67 020	14
17 596	13 525	193 589	14 054	15 101	17 238	16 737	14.1
38 655	26 190	443 567	22 000	25 207	36 539	37 732	14.2
8 249	8 464	118 552	8 657	8 842	10 529	12 551	14.B
<b>1 583 998</b>	<b>1 585 568</b>	<b>18 811 705</b>	<b>1 558 830</b>	<b>1 497 534</b>	<b>1 564 823</b>	<b>1 579 756</b>	1C
268 945	280 855	3 314 623	278 616	259 330	269 051	278 360	15.B
29 871	41 439	340 798	23 394	24 333	27 101	28 066	15.2
155 618	146 421	1 896 711	159 785	147 857	161 655	165 395	15.3
121 330	118 158	1 416 611	123 836	112 339	120 784	120 728	15.4
10 431	10 214	216 280	9 894	14 120	15 940	24 520	15.C
169 156	153 029	2 067 733	177 603	166 403	189 924	164 995	15.6
139 772	143 554	1 670 589	146 242	130 049	131 089	137 029	15.7
511 038	485 561	5 364 992	461 176	467 925	453 122	429 499	15.8
177 838	206 337	2 523 367	178 283	175 177	196 157	231 163	15.9
<b>33 020</b>	<b>34 245</b>	<b>373 711</b>	<b>27 474</b>	<b>30 498</b>	<b>32 359</b>	<b>33 545</b>	16
<b>446 510</b>	<b>344 965</b>	<b>5 186 365</b>	<b>435 402</b>	<b>416 586</b>	<b>409 831</b>	<b>431 381</b>	17
27 960	20 511	348 048	30 827	28 410	27 917	28 868	17.1
123 495	92 387	1 447 492	121 426	113 191	110 378	118 289	17.2
25 009	21 310	320 638	27 438	26 537	27 539	25 454	17.3
36 450	30 035	386 032	35 164	29 894	33 498	36 012	17.4
222 515	168 892	2 517 672	206 848	203 797	197 671	211 003	17.5
7 127	6 709	87 690	7 132	7 806	7 380	8 282	17.6

---

# PRODCOM - Leveringen per activiteit

## Waarde van de industriële productie (1) volgens de hoofdactiviteit

NACE Code	Activiteit	2002				
		Juni	Juli	Augustus	September	Oktober
17.7	- Vervaardiging van gebreide en gehaakte artikelen	8 423	6 398	8 558	8 875	6 455
18	<b>Vervaardiging van kleding en bontnijverheid</b>	<b>30 503</b>	<b>43 008</b>	<b>53 023</b>	<b>45 328</b>	<b>40 210</b>
19	<b>Leernijverheid en vervaardiging van schoeisel</b>	<b>14 109</b>	<b>10 040</b>	<b>11 774</b>	<b>12 462</b>	<b>14 585</b>
19.A	- Looien, bereiden en vervaardiging van lederen artikelen, behalve schoeisel (19.A = 19.1 + 19.2)	12 183	8 508	9 547	9 643	12 332
19.3	- Vervaardiging van schoeisel	1 926	1 532	2 226	2 818	2 253
20	<b>Houtindustrie en vervaardiging van artikelen van hout, kurk, riet en vlechtwerk</b>	<b>213 498</b>	<b>175 860</b>	<b>162 135</b>	<b>217 537</b>	<b>227 872</b>
20.1	- Zagen en schaven van hout, impregneren van hout	37 141	27 925	26 499	38 604	40 838
20.2	- Vervaardiging van panelen en platen van hout	95 229	84 942	71 588	94 802	101 450
20.3	- Vervaardiging van schrijn- en timmerwerk	57 769	41 335	44 506	61 548	61 880
20.4	- Vervaardiging van houten emballage	17 419	16 418	15 456	16 947	17 688
20.5	- Vervaardiging van overige artikelen van hout, van kurk en riet en van vlechtwerk	5 940	5 239	4 086	5 636	6 016
21	<b>Papier- en kartonnijverheid</b>	<b>326 687</b>	<b>301 458</b>	<b>280 133</b>	<b>333 964</b>	<b>356 544</b>
21.1	- Vervaardiging van papierpulp, papier en karton	150 886	134 908	124 224	156 943	161 747
21.2	- Vervaardiging van artikelen van papier en karton	175 801	166 550	155 909	177 021	194 796
22	<b>Uitgeverijen, drukkerijen en reproductie van opgenomen media</b>	<b>389 861</b>	<b>289 145</b>	<b>339 270</b>	<b>417 309</b>	<b>452 284</b>
22.A	- Uitgeverijen en reproductie van opgenomen media (22.A = 22.1 + 22.3)	181 160	138 756	153 375	185 035	207 531
22.2	- Drukkerijen en aanverwante diensten	208 701	150 389	185 895	232 274	244 754
24	<b>Chemische nijverheid</b>	<b>2 153 851</b>	<b>2 104 373</b>	<b>1 869 527</b>	<b>2 123 432</b>	<b>2 194 745</b>
24.1	- Vervaardiging van chemische basisproducten	1 252 988	1 282 803	1 123 703	1 273 017	1 304 296
24.2	- Vervaardiging van verdelgingsmiddelen en van chemische producten voor de landbouw	85 011	71 252	51 955	52 099	41 548
24.3	- Vervaardiging van verf, vernis en drukinkt	81 343	77 500	71 861	79 457	83 546
24.4	- Farmaceutische nijverheid	334 245	289 459	270 220	318 383	327 095

(1) Leveringen m.i.v. de industriële behandelingen en diensten en aan het buitenland geleverd maakloonwerk.

## van de vestiging (voorlopige cijfers in 1 000 EUR) - vervolg

		2002	2003				NACE
November	December		Januari	Februari	Maart	April	Code
3 954	5 120	<b>78 792</b>	6 567	6 951	5 448	3 473	17.7
<b>29 325</b>	<b>26 898</b>	<b>478 354</b>	<b>44 888</b>	<b>49 726</b>	<b>41 560</b>	<b>33 182</b>	18
<b>11 103</b>	<b>10 093</b>	<b>152 556</b>	<b>11 325</b>	<b>11 318</b>	<b>11 506</b>	<b>11 105</b>	19
9 606	8 437	<b>127 006</b>	9 193	8 796	9 073	9 388	19.A
1 497	1 656	<b>25 550</b>	2 132	2 521	2 432	1 716	19.3
<b>199 036</b>	<b>156 162</b>	<b>2 353 214</b>	<b>186 623</b>	<b>186 545</b>	<b>199 891</b>	<b>213 715</b>	20
30 612	24 881	<b>389 932</b>	30 392	31 032	36 273	41 549	20.1
88 883	68 963	<b>1 082 917</b>	88 925	80 770	84 594	91 320	20.2
58 621	44 957	<b>620 521</b>	46 120	54 166	56 498	54 570	20.3
15 664	12 579	<b>194 976</b>	16 693	15 856	17 151	19 709	20.4
5 255	4 782	<b>64 869</b>	4 492	4 721	5 375	6 567	20.5
<b>321 384</b>	<b>276 452</b>	<b>3 825 660</b>	<b>337 617</b>	<b>308 230</b>	<b>325 136</b>	<b>323 125</b>	21
150 182	126 694	<b>1 763 123</b>	157 316	141 235	147 767	138 616	21.1
171 202	149 758	<b>2 062 537</b>	180 301	166 995	177 370	184 509	21.2
<b>398 498</b>	<b>409 279</b>	<b>4 556 356</b>	<b>344 525</b>	<b>335 487</b>	<b>386 621</b>	<b>370 631</b>	22
187 384	181 756	<b>2 047 845</b>	145 070	147 161	166 552	163 496	22.A
211 115	227 523	<b>2 508 511</b>	199 455	188 325	220 069	207 135	22.2
<b>2 042 100</b>	<b>1 877 906</b>	<b>24 918 494</b>	<b>2 245 021</b>	<b>2 103 774</b>	<b>2 367 389</b>	<b>2 263 769</b>	24
1 233 988	1 112 708	<b>14 704 441</b>	1 357 230	1 278 292	1 378 812	1 350 179	24.1
39 425	61 306	<b>782 909</b>	42 436	54 605	102 648	84 415	24.2
66 723	60 591	<b>926 709</b>	73 782	71 501	81 720	81 312	24.3
300 538	292 281	<b>3 814 768</b>	345 484	305 296	379 289	328 085	24.4

# PRODCOM - Leveringen per activiteit

## Waarde van de industriële productie (1) volgens de hoofdactiviteit

NACE Code	Activiteit	2002				
		Juni	Juli	Augustus	September	Oktober
24.5	- Vervaardiging van zeep, was- en poetsmiddelen, parfums en cosmetische artikelen	103 717	97 256	90 533	99 058	105 078
24.6	- Vervaardiging van overige chemische producten	251 383	253 232	225 254	258 642	285 769
24.7	- Vervaardiging van synthetische en kunstmatige vezels	45 166	32 871	36 001	42 776	47 413
25	<b>Rubber- en kunststofnijverheid</b>	<b>421 397</b>	<b>363 820</b>	<b>334 336</b>	<b>416 222</b>	<b>456 481</b>
25.1	- Rubbernijverheid	37 503	31 563	27 244	37 831	38 779
25.2	- Vervaardiging van producten van kunststof	383 894	332 257	307 092	378 392	417 701
26	<b>Vervaardiging van overige niet-metaalhoudende minerale producten</b>	<b>490 396</b>	<b>360 855</b>	<b>386 933</b>	<b>497 033</b>	<b>513 116</b>
26.1	- Vervaardiging van glas en glaswerk	157 096	137 287	112 547	159 496	173 831
26.A	- Vervaardiging van keramische tegels, plavuizen, behalve dakpannen en bakstenen (26.A = 26.2 + 26.3)	12 828	10 450	10 452	12 278	14 283
26.4	- Vervaardiging van dakpannen, bakstenen en overige producten voor de bouw van gebakken klei	25 390	19 302	23 358	27 676	27 429
26.5	- Vervaardiging van cement, kalk en gips	67 532	51 655	59 487	70 949	71 452
26.6	- Vervaardiging van artikelen van beton, gips en cement	171 312	103 434	138 371	170 623	173 180
26.7	- Bewerken van natuursteen	23 025	12 393	16 871	22 639	21 405
26.8	- Vervaardiging van overige niet-metaalhoudende minerale producten	33 212	26 335	25 848	33 372	31 536
2C	<b>Metallurgie (2C= 27 m.u.v. EGK)</b>	<b>407 404</b>	<b>355 909</b>	<b>359 137</b>	<b>423 047</b>	<b>446 819</b>
2E	<b>Metallurgie (2E = 27 behalve Staalindustrie Verbond)</b>					
27.1	- Vervaardiging van ijzer en staal en van ferroleringen (Behalve Staalindustrie Verbond)					
27.2	- Vervaardiging van buizen	15 445	14 461	10 726	15 812	17 721
27.3	- Eerste verwerking van staal en productie van niet-EGKS-ferrolegeringen	107 118	58 112	112 291	112 046	117 151
27.4	- Productie van non-ferrometalen	263 063	267 466	217 146	269 650	284 235
27.5	- Gieten van metalen	21 778	15 870	18 974	25 539	27 712
28	<b>Vervaardiging van producten van metaal</b>	<b>644 329</b>	<b>460 271</b>	<b>541 504</b>	<b>636 670</b>	<b>673 428</b>

(1) Leveringen m.i.v. de industriële behandelingen en diensten en aan het buitenland geleverd maakloonwerk.

## van de vestiging (voorlopige cijfers in 1 000 EUR) - vervolg

November	December	2002	2003				NACE Code
			Januari	Februari	Maart	April	
91 888	92 616	<b>1 127 187</b>	101 151	97 335	102 757	105 361	24.5
269 702	225 777	<b>3 062 227</b>	281 157	255 553	282 369	270 022	24.6
39 836	32 628	<b>500 254</b>	43 781	41 193	39 793	44 394	24.7
<b>385 623</b>	<b>310 113</b>	<b>4 650 331</b>	<b>380 040</b>	<b>386 212</b>	<b>395 640</b>	<b>418 520</b>	25
33 195	26 967	<b>406 597</b>	32 999	31 171	32 794	36 192	25.1
352 428	283 146	<b>4 243 734</b>	347 042	355 041	362 846	382 329	25.2
<b>425 612</b>	<b>290 088</b>	<b>5 119 756</b>	<b>344 065</b>	<b>375 183</b>	<b>457 485</b>	<b>467 013</b>	26
148 396	107 231	<b>1 748 145</b>	142 009	138 804	148 149	143 950	26.1
12 449	10 959	<b>145 034</b>	11 013	11 717	12 454	12 006	26.A
21 799	13 439	<b>274 969</b>	18 023	20 068	26 671	27 300	26.4
58 302	37 886	<b>721 811</b>	45 599	49 809	62 223	63 520	26.5
142 082	90 155	<b>1 691 584</b>	96 474	120 062	160 786	170 459	26.6
17 688	13 946	<b>219 865</b>	13 025	15 257	19 226	19 861	26.7
24 896	16 473	<b>318 347</b>	17 923	19 467	27 977	29 917	26.8
<b>391 072</b>	<b>291 392</b>	<b>4 799 469</b>					2C
			<b>412 674</b>	<b>381 236</b>	<b>404 220</b>	<b>404 801</b>	2E
			5 576	6 280	5 747	4 587	27.1
14 754	8 551	<b>172 236</b>	14 622	14 860	14 932	14 549	27.2
100 566	71 148	<b>1 181 761</b>	91 985	92 291	96 177	102 575	27.3
253 387	192 930	<b>3 176 576</b>	279 127	243 622	263 377	261 006	27.4
22 364	18 763	<b>268 897</b>	21 364	24 183	23 987	22 085	27.5
<b>609 592</b>	<b>586 702</b>	<b>7 026 199</b>	<b>550 585</b>	<b>555 265</b>	<b>607 572</b>	<b>590 367</b>	28



## PRODCOM - Leveringen per activiteit

**Waarde van de industriële productie (1) volgens de hoofdactiviteit**

NACE Code	Activiteit	2002				
		Juni	Juli	Augustus	September	Oktober
28.1	- Vervaardiging van metalen constructiewerken	221 583	150 965	179 609	212 932	225 372
28.2	- Vervaardiging van metalen recipiënten; vervaardiging van radiatoren en ketels voor centrale verwarming	75 716	55 001	58 514	81 490	84 048
28.3	- Vervaardiging van stoomketels	45 537	37 163	39 990	35 535	37 418
28.4	- Smeden, persen, stampen en profielwalsen van metaal; poedermetallurgie	16 836	14 540	16 082	19 958	21 671
28.5	- Oppervlaktebehandeling en bekleding van metaal; algemene metaalbewerking	113 922	79 863	94 033	120 574	121 927
28.6	- Vervaardiging van scharen, messen, bestekken, gereedschap en ijzerwaren	43 988	32 420	31 082	39 326	44 547
28.7	- Vervaardiging van overige producten van metaal	126 746	90 319	122 194	126 857	138 446
29	<b>Vervaardiging van machines, apparaten en werktuigen</b>	<b>699 918</b>	<b>577 731</b>	<b>472 198</b>	<b>620 424</b>	<b>652 525</b>
29.1	- Vervaardiging van motoren en mechanisch drijfwerk, excl. luchtvaartmotoren, motorvoertuigen en -rijwielen	140 972	135 699	117 850	135 863	144 969
29.2	- Vervaardiging van machines voor algemeen gebruik	209 723	169 881	144 861	191 116	184 151
29.3	- Vervaardiging van machines voor de landbouw en de bosbouw	93 588	75 641	22 385	35 548	33 645
29.4	- Vervaardiging van gereedschapswerktuigen	30 030	17 710	16 810	22 431	21 964
29.5	- Vervaardiging van overige machines voor specifieke doeleinden	176 379	149 557	134 222	176 249	203 648
29.6	- Vervaardiging van wapens en munitie	28 855	18 214	22 693	36 361	41 419
29.7	- Vervaardiging van huishoudapparaten	20 370	11 030	13 377	22 855	22 729
30	<b>Vervaardiging van kantoor­machines en computers</b>	<b>36 982</b>	<b>26 001</b>	<b>21 577</b>	<b>37 737</b>	<b>33 879</b>
31	<b>Vervaardiging van elektrische machines en apparaten</b>	<b>365 712</b>	<b>321 322</b>	<b>297 314</b>	<b>363 329</b>	<b>361 806</b>
31.1	- Vervaardiging van elektromotoren en van elektrische generatoren en transformatoren	51 286	56 947	55 644	61 771	50 902
31.2	- Vervaardiging van schakel- en verdeelinrichtingen	70 340	63 324	62 810	74 955	70 837
31.3	- Vervaardiging van geïsoleerde kabels en draad	39 520	34 836	31 464	38 957	44 402
31.4	- Vervaardiging van accumulators en elektrische batterijen	28 996	22 399	21 708	37 154	36 387
31.5	- Vervaardiging van elektrische lampen en verlichtingsapparaten	63 693	42 147	53 629	62 413	57 590

(1) Leveringen m.i.v. de industriële behandelingen en diensten en aan het buitenland geleverd maakloonwerk.

## van de vestiging (voorlopige cijfers in 1 000 EUR) - vervolg

November	December	2002	2003				NACE Code
			Januari	Februari	Maart	April	
208 373	191 345	<b>2 341 577</b>	164 304	176 664	193 332	192 779	28.1
76 128	95 566	<b>857 310</b>	78 727	60 805	77 146	67 269	28.2
41 174	54 106	<b>468 409</b>	32 331	39 381	30 447	36 346	28.3
18 552	14 412	<b>212 153</b>	19 931	18 572	19 972	19 464	28.4
107 683	95 077	<b>1 258 793</b>	109 711	107 254	119 873	109 059	28.5
37 059	34 864	<b>440 864</b>	36 135	34 390	40 590	40 283	28.6
120 623	101 332	<b>1 447 093</b>	109 445	118 197	126 212	125 168	28.7
<b>600 206</b>	<b>711 369</b>	<b>7 351 603</b>	<b>555 564</b>	<b>593 108</b>	<b>655 462</b>	<b>615 844</b>	29
133 085	133 953	<b>1 591 665</b>	119 909	137 107	149 904	130 104	29.1
175 884	236 916	<b>2 223 901</b>	173 771	170 583	184 275	176 470	29.2
37 080	48 208	<b>659 383</b>	42 569	56 404	68 660	62 919	29.3
27 555	34 351	<b>279 312</b>	13 927	18 008	24 659	20 010	29.4
180 621	187 314	<b>2 018 906</b>	170 078	170 604	183 858	178 589	29.5
24 232	52 907	<b>357 922</b>	15 420	20 982	25 243	29 510	29.6
21 749	17 721	<b>220 514</b>	19 889	19 420	18 863	18 242	29.7
<b>42 056</b>	<b>46 099</b>	<b>419 560</b>	<b>24 477</b>	<b>28 212</b>	<b>36 489</b>	<b>33 310</b>	30
<b>355 478</b>	<b>332 272</b>	<b>4 100 262</b>	<b>307 873</b>	<b>330 526</b>	<b>338 459</b>	<b>307 241</b>	31
42 452	49 317	<b>648 049</b>	43 703	55 115	59 159	44 747	31.1
69 430	70 916	<b>830 584</b>	54 161	63 386	63 888	59 360	31.2
38 464	27 286	<b>434 022</b>	33 697	35 581	37 519	37 549	31.3
38 024	26 408	<b>338 671</b>	17 521	17 768	17 494	19 380	31.4
53 814	51 610	<b>658 289</b>	51 506	56 739	57 049	56 380	31.5

# PRODCOM - Leveringen per activiteit

## Waarde van de industriële productie (1) volgens de hoofdactiviteit

NACE Code	Activiteit	2002				
		Juni	Juli	Augustus	September	Oktober
31.6	- Vervaardiging van elektrische benodigdheden	111 877	101 669	72 060	88 080	101 688
32	<b>Vervaardiging van audio-, video- en telecommunicatieapparatuur</b>	<b>213 053</b>	<b>162 399</b>	<b>164 365</b>	<b>218 408</b>	<b>208 330</b>
32.1	- Vervaardiging van elektronische onderdelen	40 282	35 224	30 407	47 119	40 815
32.A	- Vervaardiging van audio-, video- en telecommunicatieapparatuur (32.A = 32.2 + 32.3)	172 771	127 175	133 958	171 289	167 515
33	<b>Vervaardiging van medische apparatuur, van precisie- en optische instrumenten en van uurwerken</b>	<b>76 793</b>	<b>67 360</b>	<b>61 534</b>	<b>68 531</b>	<b>104 427</b>
33.1	- Vervaardiging van medische apparatuur en instrumenten en van orthopedische artikelen	15 758	13 782	12 154	16 441	18 885
33.2	- Vervaardiging van wetenschappelijke en technische instrumenten	49 175	40 469	38 450	40 598	73 948
33.3	- Vervaardiging van controleapparatuur van industriële processen	6 515	9 449	7 249	6 530	7 273
33.4	- Vervaardiging van optische instrumenten en van foto- en filmapparatuur	4 639	2 775	3 125	4 035	3 552
33.5	- Vervaardiging van uurwerken	707	885	555	927	769
34	<b>Vervaardiging en assemblage van auto's, aanhangwagens en opleggers</b>	<b>1 499 707</b>	<b>952 779</b>	<b>980 612</b>	<b>1 492 449</b>	<b>1 684 033</b>
34.1	- Vervaardiging en assemblage van auto's	1 176 395	721 638	743 468	1 147 386	1 322 005
34.2	- Vervaardiging van carrosserieën, aanhangwagens en caravans	99 829	68 531	75 141	103 713	110 091
34.3	- Vervaardiging van onderdelen en accessoires voor auto's	223 483	162 611	162 002	241 350	251 937
35	<b>Vervaardiging van overige transportmiddelen</b>	<b>168 269</b>	<b>129 042</b>	<b>144 030</b>	<b>101 324</b>	<b>146 168</b>
35.4	- Vervaardiging van motorrijwielen en rijwielen	6 121	5 555	4 023	4 205	4 525
35.D	- Vervaardiging van overige transportmiddelen, n.e.g. (35D= 35.1 + 35.2 + 35.3 + 35.5)	162 148	123 487	140 008	97 118	141 643
36	<b>Vervaardiging van meubels; overige industrie</b>	<b>287 964</b>	<b>191 007</b>	<b>169 516</b>	<b>302 036</b>	<b>300 491</b>
36.1	- Vervaardiging van meubels	197 718	135 014	133 142	211 818	222 012
36.2	- Bewerking van edelstenen en vervaardiging van juwelen	54 940	31 669	15 767	54 915	44 718
36.3	- Vervaardiging van muziekinstrumenten	222	140	65	137	261
36.4	- Vervaardiging van sportartikelen	988	930	759	749	826

(1) Leveringen m.i.v. de industriële behandelingen en diensten en aan het buitenland geleverd maakloonwerk.

## van de vestiging (voorlopige cijfers in 1 000 EUR) - vervolg

		2002	2003				NACE
November	December		Januari	Februari	Maart	April	Code
113 294	106 734	<b>1 190 646</b>	107 285	101 938	103 351	89 826	31.6
<b>219 856</b>	<b>246 845</b>	<b>2 436 070</b>	<b>195 156</b>	<b>191 714</b>	<b>197 645</b>	<b>226 960</b>	32
39 817	40 003	<b>509 411</b>	38 226	41 279	47 223	35 420	32.1
180 040	206 843	<b>1 926 659</b>	156 930	150 435	150 423	191 540	32.A
<b>75 246</b>	<b>76 708</b>	<b>858 086</b>	<b>70 835</b>	<b>71 396</b>	<b>75 439</b>	<b>70 756</b>	33
15 398	16 354	<b>190 101</b>	15 183	16 627	19 157	17 192	33.1
49 498	47 224	<b>530 052</b>	43 864	43 535	43 678	42 646	33.2
6 115	7 255	<b>83 558</b>	7 413	7 468	8 642	6 077	33.3
3 173	4 900	<b>43 753</b>	3 571	2 834	3 017	4 127	33.4
1 062	976	<b>10 622</b>	804	933	944	714	33.5
<b>1 386 506</b>	<b>1 198 111</b>	<b>16 066 357</b>	<b>1 180 699</b>	<b>1 303 727</b>	<b>1 441 756</b>	<b>1 312 778</b>	34
1 069 292	924 361	<b>12 427 064</b>	873 588	978 838	1 085 131	973 089	34.1
93 747	89 445	<b>1 123 035</b>	96 674	94 578	105 768	103 518	34.2
223 467	184 305	<b>2 516 258</b>	210 437	230 310	250 856	236 171	34.3
<b>88 738</b>	<b>112 769</b>	<b>1 608 659</b>	<b>112 716</b>	<b>90 620</b>	<b>103 711</b>	<b>105 507</b>	35
4 440	4 418	<b>68 717</b>	4 035	4 319	6 171	7 706	35.4
84 298	108 351	<b>1 539 942</b>	108 681	86 301	97 539	97 801	35.D
<b>264 162</b>	<b>235 049</b>	<b>3 089 535</b>	<b>225 138</b>	<b>244 461</b>	<b>263 197</b>	<b>234 525</b>	36
197 114	171 458	<b>2 293 527</b>	181 429	193 264	194 279	179 843	36.1
36 064	36 346	<b>437 601</b>	21 291	18 466	40 367	28 528	36.2
145	219	<b>2 063</b>	166	95	132	170	36.3
670	932	<b>10 028</b>	565	707	862	1 173	36.4

## PRODCOM - Leveringen per activiteit

### Waarde van de industriële productie (1) volgens de hoofdactiviteit

NACE Code	Activiteit	2002				
		Juni	Juli	Augustus	September	Oktober
36.5	- Vervaardiging van spellen en speelgoed	8 083	4 960	6 160	6 247	7 049
36.6	- Overige industrie	8 801	8 623	7 753	10 647	13 286
36.A	- Overige industrie, m.i.v. de vervaardiging van muziekinstrumenten (36.A = 36.3 + 36.6)	9 023	8 763	7 818	10 784	13 547
	<b>Totaal</b>	<b>10 496 236</b>	<b>8 940 546</b>	<b>8 548 273</b>	<b>10 522 048</b>	<b>11 255 562</b>

(1) Leveringen m.i.v. de industriële behandelingen en diensten en aan het buitenland geleverd maakloonwerk.

---

**van de vestiging (voorlopige cijfers in 1 000 EUR) - vervolg en einde**


---

November	December	2002	2003				NACE Code
			Januari	Februari	Maart	April	
6 862	4 475	<b>86 554</b>	5 862	6 764	6 158	8 308	36.5
11 695	9 292	<b>118 280</b>	10 553	9 691	11 199	10 129	36.6
11 840	9 511	<b>120 343</b>	10 719	9 786	11 331	10 299	36.A
<b>9 973 619</b>	<b>9 207 266</b>	<b>118 938 014</b>	<b>9 596 238</b>	<b>9 540 504</b>	<b>10 380 496</b>	<b>10 114 852</b>	

---

## PRODCOM - Tewerkstelling, uren en lonen

**Tewerkstelling, uren en lonen volgens de hoofdactiviteit van de vestiging (voorlopige)**

NACE Code	Activiteit	2002				
		Juni	Juli	Augustus	September	
14	<b>Overige winning van delfstoffen</b>	<b>Aantal arbeiders</b>	<b>2 589</b>	<b>2 578</b>	<b>2 561</b>	<b>2 556</b>
		<b>Aantal bedienden</b>	<b>821</b>	<b>842</b>	<b>838</b>	<b>846</b>
		<b>Totaal</b>	<b>3 410</b>	<b>3 420</b>	<b>3 399</b>	<b>3 402</b>
		<b>Aantal uren (1)</b>	<b>453 461</b>	<b>322 350</b>	<b>431 540</b>	<b>460 017</b>
		<b>Trimestriële lonen (2)</b>	<b>24 346</b>			<b>21 180</b>
14.1	- Winning van steen	Aantal arbeiders	1 111	1 108	1 093	1 102
		Aantal bedienden	257	276	275	275
		Totaal	1 368	1 384	1 368	1 377
		Aantal uren (1)	183 024	104 383	196 125	189 340
		Trimestriële lonen (2)	10 104			8 566
14.2	- Winning van zand en klei	Aantal arbeiders	1 327	1 322	1 319	1 302
		Aantal bedienden	357	358	356	359
		Totaal	1 684	1 680	1 675	1 661
		Aantal uren (1)	225 204	176 024	197 532	225 959
		Trimestriële lonen (2)	11 507			9 979
14.B	- Overige winning van delfstoffen n.e.g. (14.B = 14.3 + 14.4 + 14.5)	Aantal arbeiders	151	148	149	152
		Aantal bedienden	207	208	207	212
		Totaal	358	356	356	364
		Aantal uren (1)	45 233	41 943	37 883	44 718
		Trimestriële lonen (2)	2 734			2 635
1C	<b>Vervaardiging van voedingsmiddelen en dranken (1C=15 m.u.v. slachterijen en melkerijen)</b>	<b>Aantal arbeiders</b>	<b>46 257</b>	<b>46 531</b>	<b>46 737</b>	<b>47 273</b>
		<b>Aantal bedienden</b>	<b>18 820</b>	<b>18 897</b>	<b>18 922</b>	<b>18 964</b>
		<b>Totaal</b>	<b>65 077</b>	<b>65 428</b>	<b>65 659</b>	<b>66 237</b>
		<b>Aantal uren (1)</b>	<b>8 029 426</b>	<b>7 469 735</b>	<b>7 305 221</b>	<b>8 385 731</b>
		<b>Trimestriële lonen (2)</b>	<b>410 438</b>			<b>359 664</b>
15.B	- Productie en verwerking van vlees en vleesproducten (15B= 15.1 m.u.v. slachterijen)	Aantal arbeiders	10 190	10 192	10 170	10 214
		Aantal bedienden	1 904	1 913	1 929	1 926
		Totaal	12 094	12 105	12 099	12 140
		Aantal uren (1)	1 471 404	1 403 351	1 342 724	1 493 483
		Trimestriële lonen (2)	63 403			56 637
15.2	- Verwerking en conservering van vis en vervaardiging van visproducten	Aantal arbeiders	984	979	977	979
		Aantal bedienden	406	409	408	411
		Totaal	1 390	1 388	1 385	1 390
		Aantal uren (1)	169 299	170 648	159 290	171 397
		Trimestriële lonen (2)	7 595			6 777
15.3	- Verwerking en conservering van groenten en fruit	Aantal arbeiders	5 271	5 308	5 288	5 346
		Aantal bedienden	1 429	1 447	1 447	1 453
		Totaal	6 700	6 755	6 735	6 799
		Aantal uren (1)	836 207	837 479	769 021	874 303
		Trimestriële lonen (2)	37 195			33 850
15.4	- Vervaardiging van plantaardige en dierlijke oliën en vetten	Aantal arbeiders	729	734	732	726
		Aantal bedienden	576	579	577	579
		Totaal	1 305	1 313	1 309	1 305
		Aantal uren (1)	157 479	145 812	139 482	160 155
		Trimestriële lonen (2)	11 013			9 933
15.C	- Consumptie-ijs (15.C = 15.52)	Aantal arbeiders	1 284	1 290	1 249	1 217
		Aantal bedienden	255	258	256	253
		Totaal	1 539	1 548	1 505	1 470
		Aantal uren (1)	190 330	197 234	165 118	147 829
		Trimestriële lonen (2)	7 977			7 051
15.6	- Maalderijen en vervaardiging van zetmeel en zetmeelproducten	Aantal arbeiders	1 906	1 890	1 956	1 944
		Aantal bedienden	1 538	1 538	1 545	1 551
		Totaal	3 444	3 428	3 501	3 495
		Aantal uren (1)	448 612	413 447	404 257	474 637
		Trimestriële lonen (2)	30 269			25 843
15.7	- Vervaardiging van diervoeders	Aantal arbeiders	1 568	1 558	1 562	1 556
		Aantal bedienden	1 389	1 398	1 393	1 392
		Totaal	2 957	2 956	2 955	2 948
		Aantal uren (1)	379 446	378 504	350 218	393 027
		Trimestriële lonen (2)	21 079			19 049

(1) Tot december 1998 uren-arbeiders, vanaf januari 1999 uren gepresteerd door de werknemers (bedienden en arbeiders).

(2) Brutolonen en -weden van de werknemers tewerkgesteld in de industriële afdelingen (in 1 000 EUR).

cijfers)

			2002	2003				NACE
Oktober	November	December		Januari	Februari	Maart	April	Code
2 560	2 543	2 523	2 575	2 368	2 372	2 357	2 372	14
840	834	833	830	841	871	879	877	
3 400	3 377	3 356	3 405	3 209	3 243	3 236	3 249	
496 679	440 947	351 338	436 570	408 556	410 868	465 758	444 936	
		27 364	97 193			22 943		
1 114	1 102	1 093	1 110	1 067	1 061	1 056	1 074	14.1
276	274	273	266	277	278	281	283	
1 390	1 376	1 366	1 376	1 344	1 339	1 337	1 357	
203 277	186 941	137 779	176 674	162 924	166 653	198 289	184 619	
		11 955	40 303			9 853		
1 290	1 287	1 277	1 313	1 153	1 162	1 153	1 144	14.2
353	351	352	354	346	375	380	379	
1 643	1 638	1 629	1 668	1 499	1 537	1 533	1 523	
241 268	210 456	171 997	213 860	193 649	195 659	216 495	211 683	
		12 209	45 087			9 858		
156	154	153	151	148	149	148	154	14.B
211	209	208	209	218	218	218	215	
367	363	361	361	366	367	366	369	
52 134	43 550	41 562	46 036	51 983	48 556	50 974	48 634	
		3 200	11 803			3 233		
47 308	47 292	46 860	46 718	46 596	46 540	46 575	46 363	1C
19 011	19 056	19 048	18 887	18 927	18 881	18 878	18 960	
66 319	66 348	65 908	65 606	65 523	65 421	65 453	65 323	
9 186 356	7 951 199	7 521 960	8 099 102	8 670 192	8 050 630	8 287 798	8 178 332	
		477 754	1 634 533			390 280		
10 135	10 258	10 266	10 218	10 276	10 213	10 207	10 197	15.B
1 926	1 926	1 937	1 918	1 941	1 938	1 940	1 940	
12 061	12 184	12 203	12 136	12 217	12 151	12 147	12 137	
1 656 130	1 415 824	1 421 557	1 490 875	1 601 556	1 474 406	1 527 765	1 549 345	
		73 605	255 805			62 646		
986	1 005	1 003	989	1 008	998	993	992	15.2
414	413	415	408	416	418	415	413	
1 400	1 418	1 418	1 397	1 424	1 416	1 408	1 405	
192 065	170 531	176 588	175 942	191 687	178 305	183 017	185 383	
		9 282	30 849			7 434		
5 369	5 327	5 302	5 267	5 254	5 272	5 261	5 269	15.3
1 459	1 452	1 453	1 440	1 340	1 329	1 343	1 331	
6 828	6 779	6 755	6 708	6 594	6 601	6 604	6 600	
943 433	807 595	722 054	830 916	871 257	803 949	832 770	822 327	
		44 298	151 619			34 764		
724	717	713	727	705	705	709	707	15.4
583	585	584	577	581	579	581	580	
1 307	1 302	1 297	1 304	1 286	1 284	1 290	1 287	
174 128	152 293	147 584	158 585	173 999	158 195	164 456	159 530	
		12 927	44 305			10 506		
1 202	1 183	1 172	1 229	1 182	1 193	1 221	1 225	15.C
253	253	251	254	248	247	248	249	
1 455	1 436	1 423	1 484	1 430	1 440	1 469	1 474	
154 709	133 447	119 233	164 015	162 185	168 229	172 745	193 561	
		8 454	29 870			7 277		
1 932	1 956	1 922	1 919	1 886	1 887	1 889	1 909	15.6
1 554	1 557	1 553	1 560	1 569	1 557	1 557	1 555	
3 486	3 513	3 475	3 479	3 455	3 444	3 446	3 464	
520 277	445 694	413 114	460 331	500 672	462 707	487 169	470 346	
		34 228	117 120			27 640		
1 568	1 568	1 556	1 569	1 559	1 566	1 568	1 556	15.7
1 389	1 396	1 398	1 393	1 406	1 401	1 403	1 405	
2 957	2 964	2 954	2 963	2 965	2 967	2 971	2 961	
437 399	370 028	355 074	391 696	436 736	398 623	414 532	411 221	
		24 582	84 919			20 009		



## PRODCOM - Tewerkstelling, uren en lonen

**Tewerkstelling, uren en lonen volgens de hoofdactiviteit van de vestiging (voorlopige)**

NACE Code	Activiteit		2002			
			Juni	Juli	Augustus	September
15.8	- Vervaardiging van overige voedingsmiddelen	Aantal arbeiders	19 046	19 299	19 563	20 095
		Aantal bedienden	7 767	7 783	7 798	7 833
		Totaal	26 813	27 082	27 361	27 928
		Aantal uren (1)	3 190 561	2 785 003	2 943 610	3 525 899
		Trimestriële lonen (2)	153 373			139 016
15.9	- Vervaardiging van dranken	Aantal arbeiders	5 279	5 281	5 240	5 196
		Aantal bedienden	3 556	3 572	3 569	3 566
		Totaal	8 835	8 853	8 809	8 762
		Aantal uren (1)	1 186 088	1 138 257	1 031 501	1 145 001
		Trimestriële lonen (2)	78 536			61 507
16	<b>Vervaardiging van tabaksproducten</b>	<b>Aantal arbeiders</b>	<b>1 539</b>	<b>1 549</b>	<b>1 555</b>	<b>1 552</b>
		<b>Aantal bedienden</b>	<b>454</b>	<b>457</b>	<b>458</b>	<b>460</b>
		<b>Totaal</b>	<b>1 993</b>	<b>2 006</b>	<b>2 013</b>	<b>2 012</b>
		<b>Aantal uren (1)</b>	<b>239 568</b>	<b>163 604</b>	<b>194 154</b>	<b>235 982</b>
		<b>Trimestriële lonen (2)</b>	<b>11 963</b>			<b>9 597</b>
17	<b>Vervaardiging van textiel</b>	<b>Aantal arbeiders</b>	<b>29 165</b>	<b>29 123</b>	<b>29 019</b>	<b>28 959</b>
		<b>Aantal bedienden</b>	<b>5 656</b>	<b>5 642</b>	<b>5 638</b>	<b>5 649</b>
		<b>Totaal</b>	<b>34 821</b>	<b>34 765</b>	<b>34 657</b>	<b>34 608</b>
		<b>Aantal uren (1)</b>	<b>4 272 158</b>	<b>3 159 726</b>	<b>2 810 794</b>	<b>4 450 634</b>
		<b>Trimestriële lonen (2)</b>	<b>176 608</b>			<b>149 311</b>
17.1	- Bewerken en spinnen van textielvezels	Aantal arbeiders	3 189	3 165	3 149	3 126
		Aantal bedienden	302	300	299	301
		Totaal	3 491	3 465	3 448	3 427
		Aantal uren (1)	381 138	240 340	249 222	383 841
		Trimestriële lonen (2)	15 534			11 851
17.2	- Weven van textiel	Aantal arbeiders	7 284	7 260	7 228	7 244
		Aantal bedienden	1 590	1 589	1 596	1 598
		Totaal	8 874	8 849	8 824	8 842
		Aantal uren (1)	1 111 411	862 942	669 771	1 145 786
		Trimestriële lonen (2)	47 488			39 100
17.3	- Textielveredeling	Aantal arbeiders	2 370	2 340	2 344	2 333
		Aantal bedienden	481	479	471	475
		Totaal	2 851	2 819	2 815	2 808
		Aantal uren (1)	344 179	245 012	226 152	357 967
		Trimestriële lonen (2)	13 843			11 867
17.4	- Vervaardiging van geconfectioneerde artikelen van textiel, exclusief kleding	Aantal arbeiders	3 319	3 309	3 275	3 282
		Aantal bedienden	662	666	677	682
		Totaal	3 981	3 975	3 952	3 964
		Aantal uren (1)	477 859	342 534	343 218	486 212
		Trimestriële lonen (2)	17 557			15 619
17.5	- Vervaardiging van overige textielproducten	Aantal arbeiders	11 102	11 156	11 123	11 077
		Aantal bedienden	2 362	2 353	2 341	2 338
		Totaal	13 464	13 509	13 464	13 415
		Aantal uren (1)	1 694 682	1 314 509	1 108 121	1 814 465
		Trimestriële lonen (2)	73 335			63 970
17.6	- Vervaardiging van gebreide en gehaakte stoffen	Aantal arbeiders	551	549	555	553
		Aantal bedienden	101	100	100	101
		Totaal	652	649	655	654
		Aantal uren (1)	85 654	62 781	46 078	86 679
		Trimestriële lonen (2)	3 319			2 708
17.7	- Vervaardiging van gebreide en gehaakte artikelen	Aantal arbeiders	1 350	1 344	1 345	1 344
		Aantal bedienden	158	155	154	154
		Totaal	1 508	1 499	1 499	1 498
		Aantal uren (1)	177 235	91 608	168 232	175 684
		Trimestriële lonen (2)	5 532			4 196
18	<b>Vervaardiging van kleding en bontnijverheid</b>	<b>Aantal arbeiders</b>	<b>5 333</b>	<b>5 293</b>	<b>5 265</b>	<b>5 164</b>
		<b>Aantal bedienden</b>	<b>1 647</b>	<b>1 645</b>	<b>1 652</b>	<b>1 619</b>
		<b>Totaal</b>	<b>6 980</b>	<b>6 938</b>	<b>6 917</b>	<b>6 783</b>
		<b>Aantal uren (1)</b>	<b>788 644</b>	<b>574 394</b>	<b>669 518</b>	<b>743 231</b>
		<b>Trimestriële lonen (2)</b>	<b>30 175</b>			<b>26 406</b>

(1) Tot december 1998 uren-arbeiders, vanaf januari 1999 uren gepresteerd door de werknemers (bedienden en arbeiders).

(2) Brutolonen en -weden van de werknemers tewerkgesteld in de industriële afdelingen (in 1 000 EUR).

## cijfers) - vervolg

			2002	2003				NACE
Oktober	November	December		Januari	Februari	Maart	April	Code
20 205	20 111	19 743	<b>19 566</b>	19 561	19 549	19 571	19 369	15.8
7 868	7 906	7 882	<b>7 774</b>	7 838	7 866	7 893	7 921	
28 073	28 017	27 625	<b>27 341</b>	27 399	27 415	27 464	27 290	
3 867 068	3 395 803	3 133 901	<b>3 281 849</b>	3 551 164	3 293 622	3 392 716	3 256 667	
		192 662	<b>635 041</b>			152 654		
5 187	5 167	5 183	<b>5 231</b>	5 165	5 157	5 156	5 139	15.9
3 565	3 568	3 575	<b>3 560</b>	3 588	3 546	3 498	3 566	
8 752	8 735	8 758	<b>8 791</b>	8 753	8 703	8 654	8 705	
1 241 147	1 059 984	1 032 855	<b>1 144 889</b>	1 180 936	1 112 594	1 112 628	1 129 952	
		77 716	<b>285 005</b>			67 351		
<b>1 479</b>	<b>1 451</b>	<b>1 449</b>	<b>1 533</b>	<b>1 435</b>	<b>1 433</b>	<b>1 431</b>	<b>1 425</b>	16
<b>461</b>	<b>461</b>	<b>451</b>	<b>455</b>	<b>451</b>	<b>454</b>	<b>454</b>	<b>454</b>	
<b>1 940</b>	<b>1 912</b>	<b>1 900</b>	<b>1 988</b>	<b>1 886</b>	<b>1 887</b>	<b>1 885</b>	<b>1 879</b>	
<b>269 380</b>	<b>221 375</b>	<b>186 072</b>	<b>228 253</b>	<b>243 176</b>	<b>230 115</b>	<b>230 468</b>	<b>221 109</b>	
		<b>13 620</b>	<b>46 455</b>			<b>10 533</b>		
<b>28 621</b>	<b>28 415</b>	<b>28 064</b>	<b>29 085</b>	<b>27 998</b>	<b>27 806</b>	<b>27 859</b>	<b>27 800</b>	17
<b>5 608</b>	<b>5 589</b>	<b>5 505</b>	<b>5 652</b>	<b>5 506</b>	<b>5 524</b>	<b>5 534</b>	<b>5 519</b>	
<b>34 229</b>	<b>34 004</b>	<b>33 569</b>	<b>34 738</b>	<b>33 504</b>	<b>33 330</b>	<b>33 393</b>	<b>33 319</b>	
<b>4 700 661</b>	<b>4 080 966</b>	<b>3 313 842</b>	<b>4 056 431</b>	<b>4 315 869</b>	<b>4 144 195</b>	<b>4 058 844</b>	<b>4 107 812</b>	
		<b>175 227</b>	<b>676 854</b>			<b>165 111</b>		
3 065	3 051	2 941	<b>3 197</b>	2 936	2 817	2 822	2 810	17.1
288	286	282	<b>303</b>	277	270	272	270	
3 353	3 337	3 223	<b>3 501</b>	3 213	3 087	3 094	3 080	
416 162	346 847	273 962	<b>356 599</b>	366 815	333 006	328 681	347 774	
		14 286	<b>56 698</b>			13 337		
7 149	7 111	6 930	<b>7 259</b>	6 902	6 892	6 878	6 877	17.2
1 579	1 568	1 501	<b>1 584</b>	1 494	1 490	1 484	1 479	
8 728	8 679	8 431	<b>8 844</b>	8 396	8 382	8 362	8 356	
1 213 444	1 068 550	872 637	<b>1 055 412</b>	1 087 962	1 041 398	1 018 285	1 046 152	
		46 686	<b>180 757</b>			44 065		
2 201	2 108	2 116	<b>2 312</b>	2 088	2 079	2 088	2 089	17.3
456	454	453	<b>475</b>	454	455	462	455	
2 657	2 562	2 569	<b>2 787</b>	2 542	2 534	2 550	2 544	
368 997	306 722	256 111	<b>323 972</b>	324 370	311 798	306 462	319 777	
		13 232	<b>52 758</b>			12 286		
3 270	3 240	3 232	<b>3 313</b>	3 204	3 203	3 191	3 193	17.4
687	682	674	<b>669</b>	678	682	687	691	
3 957	3 922	3 906	<b>3 982</b>	3 882	3 885	3 878	3 884	
526 201	459 270	394 416	<b>452 403</b>	497 036	480 932	488 677	484 963	
		17 602	<b>68 021</b>			16 513		
11 060	11 051	10 996	<b>11 105</b>	11 028	10 994	11 046	11 026	17.5
2 340	2 341	2 339	<b>2 362</b>	2 348	2 372	2 372	2 366	
13 400	13 392	13 335	<b>13 467</b>	13 376	13 366	13 418	13 392	
1 908 877	1 673 128	1 332 174	<b>1 632 073</b>	1 789 091	1 748 362	1 695 521	1 699 238	
		74 953	<b>286 055</b>			71 762		
559	559	563	<b>554</b>	553	549	549	534	17.6
101	101	100	<b>100</b>	101	102	103	103	
660	660	663	<b>655</b>	654	651	652	637	
94 673	82 996	62 610	<b>78 157</b>	82 881	80 814	78 502	81 624	
		3 579	<b>12 771</b>			2 978		
1 317	1 295	1 286	<b>1 342</b>	1 287	1 272	1 285	1 271	17.7
157	157	156	<b>157</b>	154	153	154	155	
1 474	1 452	1 442	<b>1 499</b>	1 441	1 425	1 439	1 426	
172 307	143 453	121 932	<b>157 811</b>	167 714	147 885	142 716	128 284	
		4 889	<b>19 794</b>			4 171		
<b>5 316</b>	<b>5 257</b>	<b>5 214</b>	<b>5 363</b>	<b>5 148</b>	<b>5 134</b>	<b>5 081</b>	<b>5 043</b>	18
<b>1 630</b>	<b>1 636</b>	<b>1 639</b>	<b>1 641</b>	<b>1 637</b>	<b>1 640</b>	<b>1 638</b>	<b>1 638</b>	
<b>6 946</b>	<b>6 893</b>	<b>6 853</b>	<b>7 005</b>	<b>6 785</b>	<b>6 774</b>	<b>6 719</b>	<b>6 681</b>	
<b>786 547</b>	<b>706 344</b>	<b>632 103</b>	<b>738 395</b>	<b>832 808</b>	<b>766 406</b>	<b>735 180</b>	<b>715 687</b>	
		<b>28 940</b>	<b>115 330</b>			<b>29 109</b>		

## PRODCOM - Tewerkstelling, uren en lonen

**Tewerkstelling, uren en lonen volgens de hoofdactiviteit van de vestiging (voorlopige)**

NACE Code	Activiteit	2002				
		Juni	Juli	Augustus	September	
18.2	- Vervaardiging van overige kleding	Aantal arbeiders	5 242	5 202	5 175	5 063
		Aantal bedienden	1 595	1 590	1 598	1 566
		Totaal	6 837	6 792	6 773	6 629
		Aantal uren (1)	773 811	563 037	655 473	727 280
		Trimestriële lonen (2)	29 595			25 860
19	Leernijverheid en vervaardiging van schoeisel	Aantal arbeiders	1 329	1 320	1 283	1 325
		Aantal bedienden	361	364	363	377
		Totaal	1 690	1 684	1 646	1 702
		Aantal uren (1)	204 570	161 801	185 702	212 316
		Trimestriële lonen (2)	10 190			7 875
19.A	- Looien, bereiden en vervaardiging van lederen artikelen, behalve schoeisel (19.A = 19.1 + 19.2)	Aantal arbeiders	##	##	##	##
		Aantal bedienden	##	##	##	##
		Totaal	1 406	1 401	1 363	1 424
		Aantal uren (1)	172 875	143 442	155 917	179 200
		Trimestriële lonen (2)	9 089			6 919
19.3	- Vervaardiging van schoeisel	Aantal arbeiders	##	##	##	##
		Aantal bedienden	##	##	##	##
		Totaal	284	283	283	278
		Aantal uren (1)	31 695	18 359	29 785	33 116
		Trimestriële lonen (2)	1 101			957
20	Houtindustrie en vervaardiging van artikelen van hout, kurk, riet en vlechtwerk	Aantal arbeiders	8 881	8 803	8 770	8 793
		Aantal bedienden	2 134	2 123	2 134	2 140
		Totaal	11 015	10 926	10 904	10 933
		Aantal uren (1)	1 478 384	1 001 832	1 204 597	1 529 573
		Trimestriële lonen (2)	61 696			52 833
20.1	- Zagen en schaven van hout, impregneren van hout	Aantal arbeiders	1 374	1 391	1 401	1 404
		Aantal bedienden	341	341	338	341
		Totaal	1 715	1 732	1 739	1 745
		Aantal uren (1)	232 516	164 265	201 764	240 727
		Trimestriële lonen (2)	8 668			7 490
20.2	- Vervaardiging van panelen en platen van hout	Aantal arbeiders	2 951	2 870	2 836	2 835
		Aantal bedienden	599	597	599	600
		Totaal	3 550	3 467	3 435	3 435
		Aantal uren (1)	473 842	338 756	372 526	493 297
		Trimestriële lonen (2)	22 758			20 023
20.3	- Vervaardiging van schrijn- en timmerwerk	Aantal arbeiders	3 366	3 346	3 347	3 343
		Aantal bedienden	827	824	831	831
		Totaal	4 193	4 170	4 178	4 174
		Aantal uren (1)	574 900	335 994	463 069	588 182
		Trimestriële lonen (2)	22 619			18 546
20.4	- Vervaardiging van houten emballage	Aantal arbeiders	707	708	703	719
		Aantal bedienden	119	117	119	119
		Totaal	826	825	822	838
		Aantal uren (1)	102 936	93 712	90 421	109 184
		Trimestriële lonen (2)	4 189			3 750
20.5	- Vervaardiging van overige artikelen van hout, van kurk en riet en van vlechtwerk	Aantal arbeiders	483	488	483	492
		Aantal bedienden	248	244	247	249
		Totaal	731	732	730	741
		Aantal uren (1)	94 190	69 105	76 817	98 183
		Trimestriële lonen (2)	3 462			3 024
21	Papier- en kartonnijverheid	Aantal arbeiders	11 791	11 753	11 771	11 765
		Aantal bedienden	3 861	3 861	3 855	3 828
		Totaal	15 652	15 614	15 626	15 593
		Aantal uren (1)	2 000 027	1 751 985	1 690 772	2 032 764
		Trimestriële lonen (2)	113 864			98 201
21.1	- Vervaardiging van papierpulp, papier en karton	Aantal arbeiders	3 605	3 588	3 570	3 565
		Aantal bedienden	1 451	1 446	1 438	1 429
		Totaal	5 056	5 034	5 008	4 994
		Aantal uren (1)	628 530	556 891	536 912	640 817
		Trimestriële lonen (2)	45 286			38 227

(1) Tot december 1998 uren-arbeiders, vanaf januari 1999 uren gepresteerd door de werknemers (bedienden en arbeiders).

(2) Brutolonen en -weden van de werknemers tewerkgesteld in de industriële afdelingen (in 1 000 EUR).

## cijfers) - vervolg

Oktober	November	December	2002		2003			NACE Code
					Januari	Februari	Maart	
5 032	4 974	4 931	<b>5 223</b>	4 868	4 855	4 806	4 772	18.2
1 554	1 559	1 563	<b>1 583</b>	1 562	1 566	1 566	1 562	
6 586	6 533	6 494	<b>6 807</b>	6 430	6 421	6 372	6 334	
738 269	665 297	602 302	<b>717 693</b>	797 984	732 057	700 815	674 729	
		27 295	<b>111 996</b>			27 888		
<b>1 311</b>	<b>1 302</b>	<b>1 290</b>	<b>1 348</b>	<b>1 272</b>	<b>1 263</b>	<b>1 235</b>	<b>1 224</b>	19
<b>375</b>	<b>374</b>	<b>374</b>	<b>369</b>	<b>371</b>	<b>371</b>	<b>368</b>	<b>368</b>	
<b>1 686</b>	<b>1 676</b>	<b>1 664</b>	<b>1 718</b>	<b>1 643</b>	<b>1 634</b>	<b>1 603</b>	<b>1 592</b>	
<b>225 677</b>	<b>183 077</b>	<b>163 964</b>	<b>197 753</b>	<b>197 147</b>	<b>190 819</b>	<b>180 708</b>	<b>170 491</b>	
		<b>10 751</b>	<b>37 395</b>			<b>8 138</b>		
##	##	##	##	##	##	##	##	19.A
##	##	##	##	##	##	##	##	
1 410	1 404	1 391	<b>1 431</b>	1 376	1 369	1 346	1 334	
192 533	153 812	138 774	<b>167 569</b>	165 448	160 528	150 103	146 142	
		9 390	<b>32 798</b>			7 059		
##	##	##	##	##	##	##	##	19.3
##	##	##	##	##	##	##	##	
276	272	273	<b>286</b>	267	265	257	258	
33 144	29 265	25 190	<b>30 184</b>	31 699	30 291	30 605	24 349	
		1 361	<b>4 597</b>			1 079		
<b>8 756</b>	<b>8 712</b>	<b>8 662</b>	<b>8 827</b>	<b>8 580</b>	<b>8 616</b>	<b>8 668</b>	<b>8 710</b>	20
<b>2 143</b>	<b>2 156</b>	<b>2 154</b>	<b>2 132</b>	<b>2 118</b>	<b>2 108</b>	<b>2 107</b>	<b>2 117</b>	
<b>10 899</b>	<b>10 868</b>	<b>10 816</b>	<b>10 959</b>	<b>10 698</b>	<b>10 724</b>	<b>10 775</b>	<b>10 827</b>	
<b>1 631 657</b>	<b>1 378 002</b>	<b>1 153 460</b>	<b>1 394 120</b>	<b>1 465 536</b>	<b>1 445 177</b>	<b>1 484 271</b>	<b>1 492 637</b>	
		<b>60 593</b>	<b>232 391</b>			<b>56 622</b>		
1 408	1 406	1 400	<b>1 392</b>	1 375	1 386	1 392	1 413	20.1
346	352	352	<b>343</b>	323	317	318	324	
1 754	1 758	1 752	<b>1 735</b>	1 698	1 703	1 710	1 737	
261 158	216 999	181 121	<b>219 731</b>	199 737	238 110	217 563	240 086	
		8 732	<b>32 935</b>			7 257		
2 781	2 764	2 739	<b>2 867</b>	2 755	2 770	2 767	2 769	20.2
605	607	602	<b>595</b>	615	619	614	615	
3 386	3 371	3 341	<b>3 462</b>	3 370	3 389	3 381	3 384	
519 969	444 964	377 249	<b>452 791</b>	512 463	476 027	493 060	487 056	
		21 709	<b>85 216</b>			21 102		
3 342	3 328	3 320	<b>3 368</b>	3 229	3 237	3 273	3 288	20.3
828	824	821	<b>827</b>	807	799	802	802	
4 170	4 152	4 141	<b>4 196</b>	4 036	4 036	4 075	4 090	
622 187	525 972	417 009	<b>526 754</b>	530 643	525 976	556 852	545 153	
		22 125	<b>84 391</b>			20 197		
734	724	717	<b>713</b>	732	736	747	750	20.4
115	124	125	<b>119</b>	128	129	131	134	
849	848	842	<b>832</b>	860	865	878	884	
121 629	98 433	88 980	<b>103 567</b>	121 298	110 578	119 299	122 094	
		4 232	<b>16 214</b>			4 625		
491	490	486	<b>484</b>	489	487	489	490	20.5
249	249	254	<b>247</b>	245	244	242	242	
740	739	740	<b>731</b>	734	731	731	732	
106 714	91 634	89 101	<b>91 275</b>	101 395	94 486	97 497	98 248	
		3 795	<b>13 635</b>			3 441		
<b>11 748</b>	<b>11 704</b>	<b>11 686</b>	<b>11 795</b>	<b>11 680</b>	<b>11 644</b>	<b>11 653</b>	<b>11 629</b>	21
<b>3 826</b>	<b>3 871</b>	<b>3 851</b>	<b>3 859</b>	<b>3 892</b>	<b>3 887</b>	<b>3 888</b>	<b>3 887</b>	
<b>15 574</b>	<b>15 575</b>	<b>15 537</b>	<b>15 655</b>	<b>15 572</b>	<b>15 531</b>	<b>15 541</b>	<b>15 516</b>	
<b>2 221 677</b>	<b>1 925 821</b>	<b>1 688 081</b>	<b>1 980 405</b>	<b>2 174 942</b>	<b>2 002 888</b>	<b>2 068 561</b>	<b>2 051 762</b>	
		<b>132 672</b>	<b>451 482</b>			<b>106 178</b>		
3 521	3 511	3 511	<b>3 592</b>	3 526	3 504	3 514	3 514	21.1
1 423	1 424	1 417	<b>1 446</b>	1 427	1 424	1 421	1 423	
4 944	4 935	4 928	<b>5 039</b>	4 953	4 928	4 935	4 937	
692 716	623 058	552 224	<b>633 374</b>	673 329	626 570	651 308	638 690	
		52 578	<b>176 396</b>			40 202		

## PRODCOM - Tewerkstelling, uren en lonen

**Tewerkstelling, uren en lonen volgens de hoofdactiviteit van de vestiging (voorlopige)**

NACE Code	Activiteit		2002			
			Juni	Juli	Augustus	September
21.2	- Vervaardiging van artikelen van papier en karton	Aantal arbeiders	8 186	8 165	8 201	8 200
		Aantal bedienden	2 410	2 415	2 417	2 399
		Totaal	10 596	10 580	10 618	10 599
		Aantal uren (1)	1 371 497	1 195 094	1 153 860	1 391 947
		Trimestriële lonen (2)	68 578			59 974
22	<b>Uitgeverijen, drukkerijen en reproductie van opgenomen media</b>	<b>Aantal arbeiders</b>	<b>12 214</b>	<b>12 132</b>	<b>12 113</b>	<b>12 113</b>
		<b>Aantal bedienden</b>	<b>14 617</b>	<b>14 582</b>	<b>14 554</b>	<b>14 645</b>
		<b>Totaal</b>	<b>26 831</b>	<b>26 714</b>	<b>26 667</b>	<b>26 758</b>
		<b>Aantal uren (1)</b>	<b>3 388 022</b>	<b>2 864 855</b>	<b>3 056 994</b>	<b>3 541 826</b>
		<b>Trimestriële lonen (2)</b>	<b>216 885</b>			<b>181 909</b>
22.A	- Uitgeverijen en reproductie van opgenomen media (22.A = 22.1 + 22.3)	Aantal arbeiders	1 169	1 171	1 174	1 196
		Aantal bedienden	9 237	9 222	9 208	9 319
		Totaal	10 406	10 393	10 382	10 515
		Aantal uren (1)	1 370 389	1 235 489	1 250 750	1 406 959
		Trimestriële lonen (2)	103 432			85 465
22.2	- Drukkerijen en aanverwante diensten	Aantal arbeiders	11 045	10 961	10 939	10 917
		Aantal bedienden	5 380	5 360	5 346	5 326
		Totaal	16 425	16 321	16 285	16 243
		Aantal uren (1)	2 017 633	1 629 366	1 806 244	2 134 867
		Trimestriële lonen (2)	113 453			96 444
24	<b>Chemische nijverheid</b>	<b>Aantal arbeiders</b>	<b>30 049</b>	<b>29 753</b>	<b>29 632</b>	<b>29 498</b>
		<b>Aantal bedienden</b>	<b>36 034</b>	<b>35 356</b>	<b>35 371</b>	<b>35 446</b>
		<b>Totaal</b>	<b>66 083</b>	<b>65 109</b>	<b>65 003</b>	<b>64 944</b>
		<b>Aantal uren (1)</b>	<b>8 498 518</b>	<b>7 567 315</b>	<b>7 093 884</b>	<b>8 542 614</b>
		<b>Trimestriële lonen (2)</b>	<b>654 171</b>			<b>582 830</b>
24.1	- Vervaardiging van chemische basisproducten	Aantal arbeiders	13 647	13 600	13 610	13 516
		Aantal bedienden	14 153	14 108	14 100	14 082
		Totaal	27 800	27 708	27 710	27 598
		Aantal uren (1)	3 488 242	3 226 259	2 971 967	3 540 367
		Trimestriële lonen (2)	289 229			259 002
24.2	- Vervaardiging van verdelgingsmiddelen en van chemische producten voor de landbouw	Aantal arbeiders	593	591	589	563
		Aantal bedienden	738	736	739	739
		Totaal	1 331	1 327	1 328	1 302
		Aantal uren (1)	177 491	178 448	164 383	177 749
		Trimestriële lonen (2)	13 384			12 803
24.3	- Vervaardiging van verf, vernis en drukinkt	Aantal arbeiders	1 468	1 491	1 459	1 450
		Aantal bedienden	2 087	2 150	2 138	2 131
		Totaal	3 555	3 641	3 597	3 581
		Aantal uren (1)	513 050	516 728	496 507	527 854
		Trimestriële lonen (2)	32 855			28 284
24.4	- Farmaceutische nijverheid	Aantal arbeiders	4 789	4 765	4 741	4 772
		Aantal bedienden	10 896	10 498	10 588	10 690
		Totaal	15 685	15 263	15 329	15 462
		Aantal uren (1)	2 075 238	1 765 268	1 641 187	2 088 658
		Trimestriële lonen (2)	144 414			148 573
24.5	- Vervaardiging van zeep, was- en poetsmiddelen, parfums en cosmetische artikelen	Aantal arbeiders	3 023	2 856	2 839	2 835
		Aantal bedienden	1 849	1 566	1 578	1 577
		Totaal	4 872	4 422	4 417	4 412
		Aantal uren (1)	617 401	533 949	477 684	563 720
		Trimestriële lonen (2)	35 900			27 746
24.6	- Vervaardiging van overige chemische producten	Aantal arbeiders	4 601	4 519	4 479	4 453
		Aantal bedienden	5 812	5 801	5 730	5 732
		Totaal	10 413	10 320	10 209	10 185
		Aantal uren (1)	1 317 150	1 150 098	1 077 253	1 332 820
		Trimestriële lonen (2)	121 542			92 276
24.7	- Vervaardiging van synthetische en kunstmatige vezels	Aantal arbeiders	1 928	1 931	1 915	1 909
		Aantal bedienden	499	497	498	495
		Totaal	2 427	2 428	2 413	2 404
		Aantal uren (1)	309 946	196 565	264 903	311 446
		Trimestriële lonen (2)	16 846			14 146

(1) Tot december 1998 uren-arbeiders, vanaf januari 1999 uren gepresteerd door de werknemers (bedienden en arbeiders).

(2) Brutolonen en -weden van de werknemers tewerkgesteld in de industriële afdelingen (in 1 000 EUR).

## cijfers) - vervolg

			2002	2003				NACE
Oktober	November	December		Januari	Februari	Maart	April	Code
8 227	8 193	8 175	<b>8 202</b>	8 154	8 140	8 139	8 115	21.2
2 403	2 447	2 434	<b>2 413</b>	2 465	2 463	2 467	2 464	
10 630	10 640	10 609	<b>10 615</b>	10 619	10 603	10 606	10 579	
1 528 961	1 302 763	1 135 857	<b>1 347 031</b>	1 501 613	1 376 318	1 417 253	1 413 072	
		80 094	<b>275 086</b>			65 977		
<b>12 034</b>	<b>11 975</b>	<b>11 890</b>	<b>12 272</b>	<b>11 820</b>	<b>11 779</b>	<b>11 771</b>	<b>11 747</b>	22
<b>14 594</b>	<b>14 561</b>	<b>14 467</b>	<b>14 658</b>	<b>14 314</b>	<b>14 271</b>	<b>14 277</b>	<b>14 315</b>	
<b>26 628</b>	<b>26 536</b>	<b>26 357</b>	<b>26 930</b>	<b>26 134</b>	<b>26 050</b>	<b>26 048</b>	<b>26 062</b>	
<b>3 873 983</b>	<b>3 265 017</b>	<b>3 104 552</b>	<b>3 423 673</b>	<b>3 636 505</b>	<b>3 337 574</b>	<b>3 469 037</b>	<b>3 441 862</b>	
		<b>238 301</b>	<b>835 798</b>			<b>186 776</b>		
1 179	1 174	1 173	<b>1 180</b>	1 172	1 175	1 181	1 177	22.A
9 276	9 260	9 206	<b>9 297</b>	9 062	9 052	9 051	9 079	
10 455	10 434	10 379	<b>10 478</b>	10 234	10 227	10 232	10 256	
1 561 680	1 323 850	1 293 207	<b>1 389 170</b>	1 472 088	1 349 324	1 387 003	1 373 973	
		110 465	<b>387 446</b>			82 733		
10 855	10 801	10 717	<b>11 092</b>	10 648	10 604	10 590	10 570	22.2
5 318	5 301	5 261	<b>5 360</b>	5 252	5 219	5 226	5 236	
16 173	16 102	15 978	<b>16 452</b>	15 900	15 823	15 816	15 806	
2 312 303	1 941 167	1 811 345	<b>2 034 502</b>	2 164 417	1 988 250	2 082 034	2 067 889	
		127 836	<b>448 352</b>			104 043		
<b>29 461</b>	<b>29 530</b>	<b>29 325</b>	<b>29 898</b>	<b>29 116</b>	<b>29 196</b>	<b>29 255</b>	<b>29 272</b>	24
<b>35 449</b>	<b>35 530</b>	<b>35 484</b>	<b>35 753</b>	<b>35 684</b>	<b>35 674</b>	<b>35 698</b>	<b>35 696</b>	
<b>64 910</b>	<b>65 060</b>	<b>64 809</b>	<b>65 651</b>	<b>64 800</b>	<b>64 870</b>	<b>64 953</b>	<b>64 968</b>	
<b>9 411 182</b>	<b>8 344 569</b>	<b>7 319 029</b>	<b>8 461 601</b>	<b>9 166 570</b>	<b>8 632 298</b>	<b>8 875 389</b>	<b>8 667 956</b>	
		<b>731 577</b>	<b>2 593 418</b>			<b>620 807</b>		
13 505	13 546	13 464	<b>13 627</b>	13 227	13 238	13 153	13 151	24.1
14 070	14 081	14 074	<b>14 164</b>	14 202	14 167	14 147	14 139	
27 575	27 627	27 538	<b>27 791</b>	27 429	27 405	27 300	27 290	
3 889 765	3 475 255	3 187 535	<b>3 546 146</b>	3 835 363	3 583 316	3 698 227	3 570 116	
		330 018	<b>1 164 888</b>			285 507		
558	556	560	<b>589</b>	562	572	571	578	24.2
741	742	732	<b>745</b>	725	728	720	733	
1 299	1 298	1 292	<b>1 334</b>	1 287	1 300	1 291	1 311	
194 291	168 758	162 035	<b>182 563</b>	181 113	183 910	184 675	183 915	
		13 843	<b>53 055</b>			13 109		
1 463	1 459	1 442	<b>1 475</b>	1 439	1 431	1 423	1 426	24.3
2 133	2 141	2 121	<b>2 117</b>	2 109	2 101	2 113	2 091	
3 596	3 600	3 563	<b>3 592</b>	3 548	3 532	3 536	3 517	
598 020	505 062	454 638	<b>525 329</b>	546 762	517 356	527 494	534 162	
		36 114	<b>125 764</b>			29 245		
4 781	4 802	4 786	<b>4 760</b>	4 789	4 853	4 956	4 979	24.4
10 730	10 804	10 815	<b>10 716</b>	10 889	10 933	10 980	11 003	
15 511	15 606	15 601	<b>15 476</b>	15 678	15 786	15 936	15 982	
2 328 675	1 986 100	1 682 686	<b>2 015 688</b>	2 261 007	2 157 674	2 212 274	2 195 262	
		181 520	<b>624 592</b>			154 184		
2 820	2 829	2 800	<b>2 948</b>	2 838	2 850	2 874	2 886	24.5
1 572	1 571	1 572	<b>1 718</b>	1 554	1 552	1 561	1 566	
4 392	4 400	4 372	<b>4 667</b>	4 392	4 402	4 435	4 452	
600 026	549 492	489 374	<b>591 755</b>	598 023	576 588	591 932	585 641	
		36 706	<b>132 903</b>			28 713		
4 425	4 424	4 354	<b>4 561</b>	4 321	4 320	4 347	4 339	24.6
5 708	5 698	5 679	<b>5 791</b>	5 710	5 699	5 677	5 667	
10 133	10 122	10 033	<b>10 352</b>	10 031	10 019	10 024	10 006	
1 471 680	1 371 560	1 084 995	<b>1 303 803</b>	1 429 364	1 321 346	1 368 289	1 309 537	
		116 767	<b>428 872</b>			95 316		
1 909	1 914	1 919	<b>1 936</b>	1 940	1 932	1 931	1 913	24.7
495	493	491	<b>499</b>	495	494	500	497	
2 404	2 407	2 410	<b>2 436</b>	2 435	2 426	2 431	2 410	
328 725	288 342	257 766	<b>296 314</b>	314 938	292 108	292 498	289 323	
		16 608	<b>63 343</b>			14 733		

## PRODCOM - Tewerkstelling, uren en lonen

**Tewerkstelling, uren en lonen volgens de hoofdactiviteit van de vestiging (voorlopige)**

NACE Code	Activiteit	2002				
		Juni	Juli	Augustus	September	
25	<b>Rubber- en kunststofnijverheid</b>	<b>Aantal arbeiders</b>	<b>18 714</b>	<b>18 575</b>	<b>18 517</b>	<b>18 493</b>
		<b>Aantal bedienden</b>	<b>7 417</b>	<b>7 451</b>	<b>7 459</b>	<b>7 450</b>
		<b>Totaal</b>	<b>26 131</b>	<b>26 026</b>	<b>25 976</b>	<b>25 943</b>
		<b>Aantal uren (1)</b>	<b>3 418 222</b>	<b>2 605 240</b>	<b>2 796 886</b>	<b>3 492 245</b>
		<b>Trimestriële lonen (2)</b>	<b>177 637</b>			<b>152 493</b>
25.1	- Rubbernijverheid	Aantal arbeiders	1 983	1 928	1 830	1 842
		Aantal bedienden	837	857	841	817
		Totaal	2 820	2 785	2 671	2 659
		Aantal uren (1)	354 879	284 653	265 387	353 445
		Trimestriële lonen (2)	20 724			16 097
25.2	- Vervaardiging van producten van kunststof	Aantal arbeiders	16 731	16 647	16 687	16 651
		Aantal bedienden	6 580	6 594	6 618	6 633
		Totaal	23 311	23 241	23 305	23 284
		Aantal uren (1)	3 063 343	2 320 587	2 531 499	3 138 800
		Trimestriële lonen (2)	156 913			136 395
26	<b>Vervaardiging van overige niet-metaalhoudende minerale producten</b>	<b>Aantal arbeiders</b>	<b>22 394</b>	<b>22 301</b>	<b>22 338</b>	<b>22 333</b>
		<b>Aantal bedienden</b>	<b>6 963</b>	<b>6 950</b>	<b>6 982</b>	<b>7 003</b>
		<b>Totaal</b>	<b>29 357</b>	<b>29 251</b>	<b>29 320</b>	<b>29 336</b>
		<b>Aantal uren (1)</b>	<b>3 964 385</b>	<b>2 929 997</b>	<b>3 292 998</b>	<b>4 021 730</b>
		<b>Trimestriële lonen (2)</b>	<b>201 167</b>			<b>173 025</b>
26.1	- Vervaardiging van glas en glaswerk	Aantal arbeiders	8 079	8 012	8 045	7 976
		Aantal bedienden	2 442	2 451	2 463	2 459
		Totaal	10 521	10 463	10 508	10 435
		Aantal uren (1)	1 374 205	1 159 565	1 069 511	1 379 060
		Trimestriële lonen (2)	73 262			62 543
26.A	- Vervaardiging van keramische tegels, plavuizen, behalve dakpannen en bakstenen (26.A = 26.2 + 26.3)	Aantal arbeiders	949	959	957	966
		Aantal bedienden	272	273	272	276
		Totaal	1 221	1 232	1 229	1 242
		Aantal uren (1)	159 804	121 379	120 968	169 786
		Trimestriële lonen (2)	7 834			7 172
26.4	- Vervaardiging van dakpannen, bakstenen en overige producten voor de bouw van gebakken klei	Aantal arbeiders	1 754	1 767	1 756	1 716
		Aantal bedienden	382	385	383	382
		Totaal	2 136	2 152	2 139	2 098
		Aantal uren (1)	285 159	262 759	238 970	291 085
		Trimestriële lonen (2)	13 812			11 570
26.5	- Vervaardiging van cement, kalk en gips	Aantal arbeiders	1 335	1 325	1 325	1 324
		Aantal bedienden	797	782	782	787
		Totaal	2 132	2 107	2 107	2 111
		Aantal uren (1)	281 909	283 143	255 644	275 852
		Trimestriële lonen (2)	19 965			18 515
26.6	- Vervaardiging van artikelen van beton, gips en cement	Aantal arbeiders	8 098	8 065	8 083	8 157
		Aantal bedienden	2 313	2 303	2 321	2 332
		Totaal	10 411	10 368	10 404	10 489
		Aantal uren (1)	1 463 535	845 249	1 249 379	1 492 911
		Trimestriële lonen (2)	68 306			57 150
26.7	- Bewerken van natuursteen	Aantal arbeiders	1 260	1 247	1 245	1 273
		Aantal bedienden	371	366	369	374
		Totaal	1 631	1 613	1 614	1 647
		Aantal uren (1)	225 987	136 841	209 130	236 391
		Trimestriële lonen (2)	9 433			7 885
26.8	- Vervaardiging van overige niet-metaalhoudende minerale producten	Aantal arbeiders	919	926	927	921
		Aantal bedienden	386	390	392	393
		Totaal	1 305	1 316	1 319	1 314
		Aantal uren (1)	173 786	121 061	149 396	176 645
		Trimestriële lonen (2)	8 554			8 191
2C	<b>Metallurgie (2C= 27 m.u.v. EGK)</b>	<b>Aantal arbeiders</b>	<b>11 497</b>	<b>11 495</b>	<b>11 456</b>	<b>11 418</b>
		<b>Aantal bedienden</b>	<b>4 456</b>	<b>4 465</b>	<b>4 474</b>	<b>4 465</b>
		<b>Totaal</b>	<b>15 953</b>	<b>15 960</b>	<b>15 930</b>	<b>15 883</b>
		<b>Aantal uren (1)</b>	<b>2 021 855</b>	<b>1 465 889</b>	<b>1 702 280</b>	<b>2 099 666</b>
		<b>Trimestriële lonen (2)</b>	<b>119 988</b>			<b>108 212</b>

(1) Tot december 1998 uren-arbeiders, vanaf januari 1999 uren gepresteerd door de werknemers (bedienden en arbeiders).

(2) Brutolonen en -weden van de werknemers tewerkgesteld in de industriële afdelingen (in 1 000 EUR).

## cijfers) - vervolg

			2002	2003				NACE
Oktober	November	December		Januari	Februari	Maart	April	Code
18 520	18 461	18 337	18 667	18 215	18 219	18 111	18 093	25
7 462	7 477	7 445	7 432	7 410	7 415	7 409	7 432	
25 982	25 938	25 782	26 100	25 625	25 634	25 520	25 525	
3 793 107	3 245 682	2 726 723	3 312 558	3 561 892	3 359 392	3 451 477	3 437 853	
		201 788	706 327			168 419		
1 829	1 794	1 737	1 929	1 734	1 723	1 644	1 634	25.1
815	811	797	831	793	800	788	787	
2 644	2 605	2 534	2 760	2 527	2 523	2 432	2 421	
386 292	330 299	283 681	344 572	350 495	333 341	332 894	322 948	
		21 410	80 279			18 214		
16 691	16 667	16 600	16 738	16 481	16 496	16 467	16 459	25.2
6 647	6 666	6 648	6 600	6 617	6 615	6 621	6 645	
23 338	23 333	23 248	23 339	23 098	23 111	23 088	23 104	
3 406 815	2 915 383	2 443 042	2 967 986	3 211 397	3 026 051	3 118 583	3 114 905	
		180 379	626 049			150 205		
22 314	22 312	22 055	22 360	21 927	21 882	21 828	21 790	26
6 963	6 956	6 939	6 970	6 899	6 903	6 935	6 910	
29 277	29 268	28 994	29 330	28 826	28 785	28 763	28 700	
4 262 184	3 674 607	2 966 275	3 724 858	3 771 582	3 663 960	3 991 201	3 897 175	
		217 950	790 397			189 798		
7 991	8 028	7 908	8 034	7 911	7 866	7 782	7 794	26.1
2 457	2 464	2 462	2 453	2 468	2 468	2 473	2 468	
10 448	10 492	10 370	10 487	10 379	10 334	10 255	10 262	
1 467 088	1 325 277	1 070 737	1 314 349	1 404 624	1 315 199	1 403 511	1 350 958	
		77 192	285 069			69 330		
982	980	965	964	971	969	971	976	26.A
277	274	270	273	268	268	272	270	
1 259	1 254	1 235	1 237	1 239	1 237	1 243	1 246	
185 982	153 623	125 189	155 858	171 144	165 155	167 762	165 047	
		9 283	32 255			7 917		
1 723	1 706	1 695	1 757	1 633	1 636	1 627	1 618	26.4
345	343	345	377	313	312	313	305	
2 068	2 049	2 040	2 135	1 946	1 948	1 940	1 923	
307 906	260 031	241 101	279 406	264 511	249 428	266 815	264 492	
		14 985	53 103			11 517		
1 314	1 321	1 301	1 336	1 280	1 289	1 288	1 259	26.5
783	777	779	791	783	785	785	791	
2 097	2 098	2 080	2 127	2 063	2 074	2 073	2 050	
307 180	269 727	249 949	282 457	290 597	275 051	284 360	281 774	
		21 511	84 566			22 582		
8 140	8 111	8 036	8 092	8 067	8 056	8 090	8 067	26.6
2 331	2 330	2 321	2 316	2 338	2 337	2 353	2 335	
10 471	10 441	10 357	10 408	10 405	10 393	10 443	10 402	
1 561 419	1 299 811	983 715	1 319 043	1 275 565	1 302 213	1 478 806	1 452 340	
		75 763	264 938			62 179		
1 261	1 266	1 252	1 262	1 229	1 226	1 221	1 224	26.7
379	379	374	373	365	368	372	373	
1 640	1 645	1 626	1 636	1 594	1 594	1 593	1 597	
247 774	211 233	169 513	214 078	208 286	207 191	230 315	219 846	
		9 131	35 357			8 280		
903	900	898	913	836	840	849	852	26.8
391	389	388	384	364	365	367	368	
1 294	1 289	1 286	1 297	1 200	1 205	1 216	1 220	
184 835	154 905	126 071	159 664	156 855	149 723	159 632	162 718	
		10 087	35 110			7 992		
11 383	11 352	11 336	11 477					2C
4 449	4 428	4 432	4 448					
15 832	15 780	15 768	15 926					
2 304 474	1 959 500	1 642 406	1 977 380					
		131 989	477 935					



## PRODCOM - Tewerkstelling, uren en lonen

**Tewerkstelling, uren en lonen volgens de hoofdactiviteit van de vestiging (voorlopige**

NACE Code	Activiteit	2002				
		Juni	Juli	Augustus	September	
2E	<b>Metallurgie</b> (2E = 27 behalve Staalindustrie Verbond)	<b>Aantal arbeiders</b>				
		<b>Aantal bedienden</b>				
		<b>Totaal</b>				
		<b>Aantal uren (1)</b>				
		<b>Trimestriële lonen (2)</b>				
27.1	- Vervaardiging van ijzer en staal en van ferroleringen (Behalve Staalindustrie Verbond)	Aantal arbeiders				
		Aantal bedienden				
		Totaal				
		Aantal uren (1)				
		Trimestriële lonen (2)				
27.2	- Vervaardiging van buizen	Aantal arbeiders	751	746	753	754
		Aantal bedienden	189	192	190	190
		Totaal	940	938	943	944
		Aantal uren (1)	118 716	90 447	94 651	125 515
		Trimestriële lonen (2)	6 025			5 286
27.3	- Eerste verwerking van staal en productie van niet-EGKS-ferrolegeringen	Aantal arbeiders	3 258	3 256	3 234	3 220
		Aantal bedienden	1 266	1 268	1 270	1 272
		Totaal	4 524	4 524	4 504	4 492
		Aantal uren (1)	594 084	317 165	566 498	600 822
		Trimestriële lonen (2)	34 759			31 599
27.4	- Productie van non-ferrometalen	Aantal arbeiders	5 777	5 788	5 769	5 746
		Aantal bedienden	2 609	2 609	2 615	2 606
		Totaal	8 386	8 397	8 384	8 352
		Aantal uren (1)	1 034 132	879 570	827 207	1 083 141
		Trimestriële lonen (2)	65 108			59 341
27.5	- Gieten van metalen	Aantal arbeiders	1 711	1 705	1 700	1 698
		Aantal bedienden	392	396	399	397
		Totaal	2 103	2 101	2 099	2 095
		Aantal uren (1)	274 923	178 707	213 924	290 188
		Trimestriële lonen (2)	14 097			11 986
28	<b>Vervaardiging van producten van metaal</b>	<b>Aantal arbeiders</b>	<b>39 314</b>	<b>39 428</b>	<b>39 505</b>	<b>39 476</b>
		<b>Aantal bedienden</b>	<b>11 664</b>	<b>11 709</b>	<b>11 718</b>	<b>11 676</b>
		<b>Totaal</b>	<b>50 978</b>	<b>51 137</b>	<b>51 223</b>	<b>51 152</b>
		<b>Aantal uren (1)</b>	<b>6 630 766</b>	<b>4 983 971</b>	<b>5 691 892</b>	<b>6 896 634</b>
		<b>Trimestriële lonen (2)</b>	<b>311 300</b>			<b>274 705</b>
28.1	- Vervaardiging van metalen constructiewerken	Aantal arbeiders	13 692	13 802	13 821	13 742
		Aantal bedienden	3 825	3 837	3 866	3 864
		Totaal	17 517	17 639	17 687	17 606
		Aantal uren (1)	2 308 215	1 662 604	2 006 970	2 404 136
		Trimestriële lonen (2)	100 902			88 139
28.2	- Vervaardiging van metalen recipiënten; vervaardiging van radiatoren en ketels voor centrale verwarming	Aantal arbeiders	4 820	4 825	4 790	4 766
		Aantal bedienden	1 746	1 751	1 745	1 730
		Totaal	6 566	6 576	6 535	6 496
		Aantal uren (1)	846 193	692 080	716 780	873 250
		Trimestriële lonen (2)	43 250			37 402
28.3	- Vervaardiging van stoomketels	Aantal arbeiders	3 272	3 285	3 293	3 377
		Aantal bedienden	875	875	872	872
		Totaal	4 147	4 160	4 165	4 249
		Aantal uren (1)	507 684	478 840	447 515	535 112
		Trimestriële lonen (2)	24 949			22 819
28.4	- Smeden, persen, stampen en profielwalsen van metaal; poedermetallurgie	Aantal arbeiders	959	961	958	966
		Aantal bedienden	265	265	262	266
		Totaal	1 224	1 226	1 220	1 232
		Aantal uren (1)	166 693	127 986	144 868	171 952
		Trimestriële lonen (2)	7 254			6 397
28.5	- Oppervlaktebehandeling en bekleding van metaal; algemene metaalbewerking	Aantal arbeiders	7 689	7 702	7 777	7 858
		Aantal bedienden	1 905	1 921	1 917	1 907
		Totaal	9 594	9 623	9 694	9 765
		Aantal uren (1)	1 254 814	968 156	1 041 336	1 315 365
		Trimestriële lonen (2)	58 897			51 983

(1) Tot december 1998 uren-arbeiders, vanaf januari 1999 uren gepresteerd door de werknemers (bedienden en arbeiders).

(2) Brutolonen en -weden van de werknemers tewerkgesteld in de industriële afdelingen (in 1 000 EUR).

## cijfers) - vervolg

			2002	2003				NACE
Oktober	November	December		Januari	Februari	Maart	April	Code
				11 084	11 060	11 047	11 024	2E
				4 361	4 351	4 350	4 354	
				15 445	15 411	15 397	15 378	
				2 127 185	2 001 700	2 052 947	2 018 279	
						115 964		
				238	242	241	236	27.1
				80	80	81	82	
				318	322	322	318	
				46 888	44 136	38 790	43 989	
						2 729		
752	746	746	756	741	742	751	751	27.2
190	190	190	189	186	184	180	179	
942	936	936	946	927	926	931	930	
140 145	115 103	88 180	116 314	119 337	111 874	118 226	114 468	
		6 792	24 082			5 751		
3 207	3 192	3 183	3 250	2 703	2 697	2 681	2 670	27.3
1 254	1 250	1 243	1 263	1 074	1 071	1 066	1 065	
4 461	4 442	4 426	4 514	3 777	3 768	3 747	3 735	
660 321	556 710	461 241	569 907	531 579	492 010	505 596	499 212	
		37 721	139 049			29 565		
5 732	5 729	5 722	5 757	5 734	5 709	5 706	5 702	27.4
2 608	2 591	2 603	2 599	2 627	2 623	2 630	2 630	
8 340	8 320	8 325	8 357	8 361	8 332	8 336	8 332	
1 185 625	1 025 739	883 049	1 026 296	1 142 122	1 074 393	1 103 438	1 081 468	
		71 192	258 648			64 275		
1 692	1 685	1 685	1 712	1 668	1 670	1 668	1 665	27.5
397	397	396	396	394	393	393	398	
2 089	2 082	2 081	2 108	2 062	2 063	2 061	2 063	
318 383	261 948	209 936	264 862	287 259	279 287	286 897	279 162	
		16 285	56 155			13 644		
39 380	39 007	38 798	39 408	38 835	38 828	38 881	38 913	28
11 726	11 709	11 773	11 689	11 796	11 803	11 928	11 934	
51 106	50 716	50 571	51 098	50 631	50 631	50 809	50 847	
7 525 226	6 320 573	5 296 494	6 444 586	6 889 926	6 553 260	6 806 008	6 768 712	
		366 589	1 251 149			299 967		
13 677	13 626	13 421	13 737	13 289	13 294	13 329	13 373	28.1
3 875	3 868	3 840	3 826	3 807	3 797	3 907	3 909	
17 552	17 494	17 261	17 563	17 096	17 091	17 236	17 282	
2 597 970	2 187 274	1 798 408	2 216 083	2 303 755	2 208 324	2 303 133	2 346 775	
		118 147	402 770			94 160		
4 843	4 842	4 839	4 832	4 862	4 853	4 833	4 830	28.2
1 761	1 762	1 760	1 738	1 772	1 779	1 778	1 789	
6 604	6 604	6 599	6 571	6 634	6 632	6 611	6 619	
977 002	823 085	722 018	837 538	925 666	860 377	886 771	876 730	
		54 335	174 276			40 876		
3 305	3 233	3 190	3 265	3 233	3 272	3 284	3 288	28.3
873	875	876	877	871	874	880	876	
4 178	4 108	4 066	4 142	4 104	4 146	4 164	4 164	
582 506	508 392	414 777	509 103	506 524	500 910	525 983	510 761	
		29 584	101 817			23 718		
971	972	969	965	964	971	960	978	28.4
267	273	271	269	274	274	277	277	
1 238	1 245	1 240	1 234	1 238	1 245	1 237	1 255	
187 954	161 370	141 613	163 417	177 215	166 840	169 950	165 658	
		8 137	28 785			7 290		
7 830	7 636	7 684	7 716	7 565	7 554	7 635	7 614	28.5
1 915	1 909	2 003	1 930	1 924	1 937	1 950	1 952	
9 745	9 545	9 687	9 647	9 489	9 491	9 585	9 566	
1 430 415	1 175 562	1 017 890	1 213 933	1 295 680	1 233 739	1 291 595	1 265 145	
		71 358	238 609			55 936		

# PRODCOM - Tewerkstelling, uren en lonen

## Tewerkstelling, uren en lonen volgens de hoofdactiviteit van de vestiging (voorlopige)

NACE Code	Activiteit	2002				
		Juni	Juli	Augustus	September	
28.6	- Vervaardiging van scharen, messen, bestekken, gereedschap en ijzerwaren	Aantal arbeiders	2 074	2 082	2 071	2 074
		Aantal bedienden	862	866	861	862
		Totaal	2 936	2 948	2 932	2 936
		Aantal uren (1)	391 582	299 803	310 026	415 645
		Trimestriële lonen (2)	19 084			17 388
28.7	- Vervaardiging van overige producten van metaal	Aantal arbeiders	6 808	6 771	6 795	6 693
		Aantal bedienden	2 186	2 194	2 195	2 175
		Totaal	8 994	8 965	8 990	8 868
		Aantal uren (1)	1 155 585	754 502	1 024 397	1 181 174
		Trimestriële lonen (2)	56 962			50 577
29	<b>Vervaardiging van machines, apparaten en werktuigen</b>	<b>Aantal arbeiders</b>	<b>31 489</b>	<b>31 564</b>	<b>31 462</b>	<b>31 234</b>
		<b>Aantal bedienden</b>	<b>14 870</b>	<b>14 847</b>	<b>14 938</b>	<b>14 924</b>
		<b>Totaal</b>	<b>46 359</b>	<b>46 411</b>	<b>46 400</b>	<b>46 158</b>
		<b>Aantal uren (1)</b>	<b>6 111 016</b>	<b>4 846 520</b>	<b>4 867 008</b>	<b>6 188 968</b>
		<b>Trimestriële lonen (2)</b>	<b>315 700</b>			<b>279 315</b>
29.1	- Vervaardiging van motoren en mechanisch drijfwerk, excl. luchtvaartmotoren, motorvoertuigen en -rijwielen	Aantal arbeiders	4 620	4 613	4 638	4 620
		Aantal bedienden	3 080	3 082	3 099	3 116
		Totaal	7 700	7 695	7 737	7 736
		Aantal uren (1)	976 977	862 667	809 908	1 020 037
		Trimestriële lonen (2)	57 614			53 177
29.2	- Vervaardiging van machines voor algemeen gebruik	Aantal arbeiders	9 409	9 439	9 409	9 259
		Aantal bedienden	4 695	4 683	4 694	4 671
		Totaal	14 104	14 122	14 103	13 930
		Aantal uren (1)	1 928 306	1 671 263	1 579 137	1 918 450
		Trimestriële lonen (2)	95 414			86 926
29.3	- Vervaardiging van machines voor de landbouw en de bosbouw	Aantal arbeiders	2 799	2 791	2 667	2 653
		Aantal bedienden	729	725	728	736
		Totaal	3 528	3 516	3 395	3 389
		Aantal uren (1)	518 297	347 471	312 899	461 974
		Trimestriële lonen (2)	22 532			17 274
29.4	- Vervaardiging van gereedschapswerktuigen	Aantal arbeiders	1 406	1 431	1 422	1 377
		Aantal bedienden	668	666	667	645
		Totaal	2 074	2 097	2 089	2 022
		Aantal uren (1)	265 203	211 284	186 176	270 232
		Trimestriële lonen (2)	13 347			11 234
29.5	- Vervaardiging van overige machines voor specifieke doeleinden	Aantal arbeiders	10 657	10 697	10 736	10 727
		Aantal bedienden	4 550	4 540	4 600	4 599
		Totaal	15 207	15 237	15 336	15 326
		Aantal uren (1)	1 962 730	1 455 985	1 590 738	2 044 106
		Trimestriële lonen (2)	99 382			88 999
29.6	- Vervaardiging van wapens en munitie	Aantal arbeiders	1 080	1 082	1 091	1 107
		Aantal bedienden	684	686	682	687
		Totaal	1 764	1 768	1 773	1 794
		Aantal uren (1)	218 172	128 790	204 745	219 436
		Trimestriële lonen (2)	16 247			12 249
29.7	- Vervaardiging van huishoudapparaten	Aantal arbeiders	1 518	1 511	1 499	1 491
		Aantal bedienden	464	465	468	470
		Totaal	1 982	1 976	1 967	1 961
		Aantal uren (1)	241 331	169 060	183 405	254 733
		Trimestriële lonen (2)	11 163			9 456
30	<b>Vervaardiging van kantoorcomputers en computers</b>	<b>Aantal arbeiders</b>	<b>631</b>	<b>627</b>	<b>621</b>	<b>622</b>
		<b>Aantal bedienden</b>	<b>1 584</b>	<b>1 594</b>	<b>1 592</b>	<b>1 566</b>
		<b>Totaal</b>	<b>2 215</b>	<b>2 221</b>	<b>2 213</b>	<b>2 188</b>
		<b>Aantal uren (1)</b>	<b>319 128</b>	<b>240 444</b>	<b>244 093</b>	<b>327 080</b>
		<b>Trimestriële lonen (2)</b>	<b>20 211</b>			<b>18 282</b>
31	<b>Vervaardiging van elektrische machines en apparaten</b>	<b>Aantal arbeiders</b>	<b>17 805</b>	<b>17 981</b>	<b>17 809</b>	<b>17 878</b>
		<b>Aantal bedienden</b>	<b>9 093</b>	<b>9 245</b>	<b>9 175</b>	<b>9 176</b>
		<b>Totaal</b>	<b>26 898</b>	<b>27 226</b>	<b>26 984</b>	<b>27 054</b>
		<b>Aantal uren (1)</b>	<b>3 441 959</b>	<b>2 724 551</b>	<b>2 879 050</b>	<b>3 554 511</b>
		<b>Trimestriële lonen (2)</b>	<b>191 589</b>			<b>169 639</b>

(1) Tot december 1998 uren-arbeiders, vanaf januari 1999 uren gepresteerd door de werknemers (bedienden en arbeiders).

(2) Brutolonen en -weden van de werknemers tewerkgesteld in de industriële afdelingen (in 1 000 EUR).

## cijfers) - vervolg

			2002	2003				NACE
Oktober	November	December		Januari	Februari	Maart	April	Code
2 066	2 067	2 054	<b>2 082</b>	2 035	2 052	1 997	1 992	28.6
865	864	867	<b>860</b>	876	880	868	864	
2 931	2 931	2 921	<b>2 943</b>	2 911	2 932	2 865	2 856	
449 717	375 483	299 141	<b>382 004</b>	412 314	392 386	405 276	392 618	
		21 964	<b>76 694</b>			18 474		
6 688	6 631	6 641	<b>6 808</b>	6 887	6 832	6 843	6 838	28.7
2 170	2 158	2 156	<b>2 187</b>	2 272	2 262	2 268	2 267	
8 858	8 789	8 797	<b>8 995</b>	9 159	9 094	9 111	9 105	
1 299 662	1 089 407	902 647	<b>1 122 505</b>	1 268 772	1 190 684	1 223 300	1 211 025	
		63 066	<b>228 198</b>			59 514		
<b>31 199</b>	<b>31 135</b>	<b>30 489</b>	<b>31 340</b>	<b>30 370</b>	<b>30 455</b>	<b>30 393</b>	<b>30 283</b>	29
<b>14 902</b>	<b>14 938</b>	<b>14 861</b>	<b>14 893</b>	<b>14 863</b>	<b>14 907</b>	<b>14 884</b>	<b>14 864</b>	
<b>46 101</b>	<b>46 073</b>	<b>45 350</b>	<b>46 233</b>	<b>45 233</b>	<b>45 362</b>	<b>45 277</b>	<b>45 147</b>	
<b>6 781 147</b>	<b>5 799 768</b>	<b>4 894 922</b>	<b>5 890 671</b>	<b>6 351 556</b>	<b>6 028 959</b>	<b>6 246 351</b>	<b>6 137 135</b>	
		<b>362 519</b>	<b>1 266 417</b>			<b>308 696</b>		
4 611	4 586	4 520	<b>4 598</b>	4 544	4 561	4 559	4 526	29.1
3 093	3 101	3 081	<b>3 077</b>	3 066	3 068	3 056	3 055	
7 704	7 687	7 601	<b>7 676</b>	7 610	7 629	7 615	7 581	
1 124 993	945 458	826 980	<b>966 261</b>	1 078 827	1 005 258	1 031 612	1 008 996	
		71 290	<b>237 673</b>			55 966		
9 197	9 244	9 198	<b>9 363</b>	9 076	9 058	9 052	9 042	29.2
4 650	4 686	4 670	<b>4 701</b>	4 657	4 675	4 675	4 668	
13 847	13 930	13 868	<b>14 064</b>	13 733	13 733	13 727	13 710	
2 092 330	1 809 240	1 603 746	<b>1 871 346</b>	1 928 265	1 853 585	1 934 820	1 922 674	
		108 309	<b>383 230</b>			91 305		
2 708	2 729	2 711	<b>2 745</b>	2 743	2 770	2 763	2 735	29.3
737	736	738	<b>727</b>	790	784	784	768	
3 445	3 465	3 449	<b>3 473</b>	3 533	3 554	3 547	3 503	
492 384	452 939	357 859	<b>462 440</b>	549 704	508 201	521 671	519 385	
		23 241	<b>84 509</b>			22 602		
1 385	1 369	1 369	<b>1 411</b>	1 373	1 355	1 364	1 362	29.4
654	653	646	<b>663</b>	656	656	654	655	
2 039	2 022	2 015	<b>2 074</b>	2 029	2 011	2 018	2 017	
308 278	258 028	207 582	<b>257 352</b>	291 545	274 740	280 924	277 575	
		14 911	<b>53 273</b>			13 410		
10 702	10 617	10 097	<b>10 617</b>	10 054	10 127	10 085	10 033	29.5
4 611	4 599	4 566	<b>4 577</b>	4 541	4 570	4 564	4 561	
15 313	15 216	14 663	<b>15 195</b>	14 595	14 697	14 649	14 594	
2 217 658	1 874 628	1 503 307	<b>1 886 690</b>	1 996 406	1 911 143	1 982 938	1 917 699	
		116 315	<b>405 442</b>			100 476		
1 115	1 114	1 109	<b>1 093</b>	1 103	1 102	1 095	1 102	29.6
689	690	686	<b>682</b>	683	686	682	680	
1 804	1 804	1 795	<b>1 776</b>	1 786	1 788	1 777	1 782	
253 898	211 190	184 035	<b>210 995</b>	233 633	223 717	230 186	232 336	
		14 103	<b>56 514</b>			14 081		
1 481	1 476	1 485	<b>1 509</b>	1 477	1 482	1 475	1 483	29.7
468	473	474	<b>463</b>	470	468	469	477	
1 949	1 949	1 959	<b>1 972</b>	1 947	1 950	1 944	1 960	
291 606	248 285	211 413	<b>235 583</b>	273 176	252 315	264 200	258 470	
		14 349	<b>45 776</b>			10 857		
615	616	613	<b>651</b>	555	503	511	509	30
1 554	1 539	1 525	<b>1 606</b>	1 438	1 403	1 426	1 428	
2 169	2 155	2 138	<b>2 257</b>	1 993	1 906	1 937	1 937	
329 470	279 394	254 021	<b>300 778</b>	286 386	258 154	272 172	271 621	
		21 555	<b>80 997</b>			17 741		
17 696	17 759	17 393	<b>17 965</b>	17 330	17 167	17 130	17 060	31
9 101	9 146	9 059	<b>9 170</b>	9 036	8 933	8 904	8 969	
26 797	26 905	26 452	<b>27 136</b>	26 366	26 100	26 034	26 029	
3 885 525	3 337 773	2 684 129	<b>3 355 318</b>	3 616 677	3 419 093	3 513 362	3 398 421	
		224 622	<b>771 432</b>			180 325		

# PRODCOM - Tewerkstelling, uren en lonen

## Tewerkstelling, uren en lonen volgens de hoofdactiviteit van de vestiging (voorlopige)

NACE Code	Activiteit		2002			
			Juni	Juli	Augustus	September
31.1	- Vervaardiging van elektromotoren en van elektrische generatoren en transformatoren	Aantal arbeiders	1 988	1 978	1 970	1 964
		Aantal bedienden	1 908	1 915	1 904	1 896
		Totaal	3 896	3 893	3 874	3 860
		Aantal uren (1)	502 226	332 178	455 974	509 474
		Trimestriële lonen (2)	32 094			28 410
31.2	- Vervaardiging van schakel- en verdeelinrichtingen	Aantal arbeiders	5 056	5 059	4 957	4 937
		Aantal bedienden	2 389	2 399	2 370	2 362
		Totaal	7 445	7 458	7 327	7 299
		Aantal uren (1)	912 853	831 440	752 596	893 164
		Trimestriële lonen (2)	49 634			43 521
31.3	- Vervaardiging van geïsoleerde kabels en draad	Aantal arbeiders	1 522	1 518	1 501	1 509
		Aantal bedienden	563	563	562	565
		Totaal	2 085	2 081	2 063	2 074
		Aantal uren (1)	270 289	161 923	222 218	265 464
		Trimestriële lonen (2)	15 438			12 435
31.4	- Vervaardiging van accumulatoren en elektrische batterijen	Aantal arbeiders	1 127	1 124	1 120	1 116
		Aantal bedienden	309	305	306	305
		Totaal	1 436	1 429	1 426	1 421
		Aantal uren (1)	165 788	122 917	125 816	175 113
		Trimestriële lonen (2)	11 064			8 662
31.5	- Vervaardiging van elektrische lampen en verlichtingsapparaten	Aantal arbeiders	3 841	3 838	3 884	3 907
		Aantal bedienden	1 427	1 414	1 419	1 410
		Totaal	5 268	5 252	5 303	5 317
		Aantal uren (1)	728 669	484 344	660 612	782 377
		Trimestriële lonen (2)	35 508			33 520
31.6	- Vervaardiging van elektrische benodigdheden	Aantal arbeiders	4 271	4 464	4 377	4 445
		Aantal bedienden	2 497	2 649	2 614	2 638
		Totaal	6 768	7 113	6 991	7 083
		Aantal uren (1)	862 134	791 749	661 834	928 919
		Trimestriële lonen (2)	47 851			43 090
32	<b>Vervaardiging van audio-, video- en telecommunicatieapparatuur</b>	<b>Aantal arbeiders</b>	<b>5 328</b>	<b>5 289</b>	<b>5 261</b>	<b>5 233</b>
		<b>Aantal bedienden</b>	<b>7 820</b>	<b>7 588</b>	<b>7 556</b>	<b>7 547</b>
		<b>Totaal</b>	<b>13 148</b>	<b>12 877</b>	<b>12 817</b>	<b>12 780</b>
		<b>Aantal uren (1)</b>	<b>1 817 263</b>	<b>1 107 288</b>	<b>1 403 895</b>	<b>1 821 759</b>
		<b>Trimestriële lonen (2)</b>	<b>121 963</b>			<b>109 892</b>
32.1	- Vervaardiging van elektronische onderdelen	Aantal arbeiders	2 417	2 400	2 405	2 383
		Aantal bedienden	1 366	1 191	1 193	1 187
		Totaal	3 783	3 591	3 598	3 570
		Aantal uren (1)	495 160	391 565	360 551	478 807
		Trimestriële lonen (2)	27 231			25 125
32.2	- Vervaardiging van zend- en transmissieapparatuur	Aantal arbeiders	1 091	1 061	1 045	1 035
		Aantal bedienden	4 270	4 234	4 229	4 232
		Totaal	5 361	5 295	5 274	5 267
		Aantal uren (1)	716 213	332 408	680 026	747 927
		Trimestriële lonen (2)	61 485			54 665
32.3	- Vervaardiging van audio- en videoapparatuur	Aantal arbeiders	1 820	1 828	1 811	1 815
		Aantal bedienden	2 184	2 163	2 134	2 128
		Totaal	4 004	3 991	3 945	3 943
		Aantal uren (1)	605 890	383 315	363 318	595 025
		Trimestriële lonen (2)	33 248			30 102
32.A	- Vervaardiging van audio-, video- en telecommunicatieapparatuur (32.A = 32.2 + 32.3)	Aantal arbeiders	2 911	2 889	2 856	2 850
		Aantal bedienden	6 454	6 397	6 363	6 360
		Totaal	9 365	9 286	9 219	9 210
		Aantal uren (1)	1 322 103	715 723	1 043 344	1 342 952
		Trimestriële lonen (2)	94 733			84 767
33	<b>Vervaardiging van medische apparatuur, van precisie- en optische instrumenten en van uurwerken</b>	<b>Aantal arbeiders</b>	<b>3 790</b>	<b>3 599</b>	<b>3 680</b>	<b>3 662</b>
		<b>Aantal bedienden</b>	<b>3 420</b>	<b>3 346</b>	<b>3 380</b>	<b>3 397</b>
		<b>Totaal</b>	<b>7 210</b>	<b>6 945</b>	<b>7 060</b>	<b>7 059</b>
		<b>Aantal uren (1)</b>	<b>952 125</b>	<b>750 808</b>	<b>759 354</b>	<b>953 965</b>
		<b>Trimestriële lonen (2)</b>	<b>50 868</b>			<b>43 445</b>

(1) Tot december 1998 uren-arbeiders, vanaf januari 1999 uren gepresteerd door de werknemers (bedienden en arbeiders).

(2) Brutolonen en -weden van de werknemers tewerkgesteld in de industriële afdelingen (in 1 000 EUR).

## cijfers) - vervolg

			2002	2003					NACE
Oktober	November	December		Januari	Februari	Maart	April	Code	
1 958	1 942	1 944	<b>1 984</b>	1 954	1 934	1 917	1 918	31.1	
1 892	1 874	1 877	<b>1 903</b>	1 864	1 811	1 807	1 802		
3 850	3 816	3 821	<b>3 888</b>	3 818	3 745	3 724	3 720		
564 790	471 919	387 448	<b>480 902</b>	522 894	490 120	508 505	473 607		
		33 329	<b>123 895</b>			28 939			
4 945	4 872	4 815	<b>5 040</b>	4 712	4 641	4 644	4 627	31.2	
2 349	2 355	2 341	<b>2 379</b>	2 327	2 297	2 308	2 369		
7 294	7 227	7 156	<b>7 419</b>	7 039	6 938	6 952	6 996		
1 017 634	879 059	723 615	<b>889 909</b>	932 236	917 014	921 149	933 703		
		59 517	<b>202 171</b>			46 223			
1 511	1 515	1 499	<b>1 528</b>	1 500	1 518	1 506	1 505	31.3	
562	560	557	<b>562</b>	563	564	563	562		
2 073	2 075	2 056	<b>2 091</b>	2 063	2 082	2 069	2 067		
282 350	254 565	227 438	<b>254 187</b>	278 121	267 524	275 398	247 656		
		18 335	<b>60 634</b>			14 395			
1 109	1 112	1 110	<b>1 128</b>	1 090	1 084	1 077	1 076	31.4	
305	304	304	<b>309</b>	305	306	305	301		
1 414	1 416	1 414	<b>1 437</b>	1 395	1 390	1 382	1 377		
190 021	161 769	114 512	<b>160 001</b>	181 453	160 251	158 942	164 748		
		11 165	<b>41 633</b>			9 730			
3 872	3 831	3 685	<b>3 870</b>	3 663	3 633	3 633	3 621	31.5	
1 412	1 406	1 392	<b>1 424</b>	1 344	1 336	1 340	1 336		
5 284	5 237	5 077	<b>5 294</b>	5 007	4 969	4 973	4 957		
826 074	682 180	553 706	<b>703 079</b>	733 136	690 553	723 824	688 320		
		41 723	<b>145 510</b>			32 651			
4 301	4 487	4 340	<b>4 414</b>	4 411	4 357	4 353	4 313	31.6	
2 581	2 647	2 588	<b>2 591</b>	2 633	2 619	2 581	2 599		
6 882	7 134	6 928	<b>7 005</b>	7 044	6 976	6 934	6 912		
1 004 656	888 281	677 410	<b>867 238</b>	968 837	893 631	925 544	890 387		
		60 552	<b>197 590</b>			48 387			
<b>5 184</b>	<b>5 173</b>	<b>5 081</b>	<b>5 332</b>	<b>4 926</b>	<b>4 997</b>	<b>4 911</b>	<b>4 899</b>	32	
<b>7 538</b>	<b>7 450</b>	<b>7 349</b>	<b>7 708</b>	<b>7 127</b>	<b>7 120</b>	<b>7 097</b>	<b>7 099</b>		
<b>12 722</b>	<b>12 623</b>	<b>12 430</b>	<b>13 041</b>	<b>12 053</b>	<b>12 117</b>	<b>12 008</b>	<b>11 998</b>		
<b>1 770 860</b>	<b>1 569 860</b>	<b>1 397 277</b>	<b>1 662 027</b>	<b>1 669 274</b>	<b>1 597 421</b>	<b>1 620 840</b>	<b>1 609 604</b>		
		<b>140 760</b>	<b>495 275</b>			<b>120 507</b>			
2 366	2 366	2 327	<b>2 407</b>	2 234	2 239	2 227	2 216	32.1	
1 184	1 168	1 164	<b>1 272</b>	1 157	1 144	1 140	1 141		
3 550	3 534	3 491	<b>3 680</b>	3 391	3 383	3 367	3 357		
488 879	424 476	370 750	<b>459 353</b>	447 131	430 044	458 296	431 985		
		31 805	<b>112 540</b>			24 391			
1 027	1 018	1 022	<b>1 093</b>	936	925	864	859	32.2	
4 224	4 156	4 066	<b>4 269</b>	3 879	3 862	3 847	3 847		
5 251	5 174	5 088	<b>5 363</b>	4 815	4 787	4 711	4 706		
739 373	667 530	576 665	<b>693 857</b>	697 079	673 954	658 817	658 383		
		72 966	<b>249 405</b>			60 014			
1 791	1 789	1 732	<b>1 831</b>	1 756	1 833	1 820	1 824	32.3	
2 130	2 126	2 119	<b>2 167</b>	2 091	2 114	2 110	2 111		
3 921	3 915	3 851	<b>3 998</b>	3 847	3 947	3 930	3 935		
542 608	477 854	449 862	<b>508 816</b>	525 064	493 423	503 727	519 236		
		35 989	<b>133 330</b>			36 102			
2 818	2 807	2 754	<b>2 925</b>	2 692	2 758	2 684	2 683	32.A	
6 354	6 282	6 185	<b>6 436</b>	5 970	5 976	5 957	5 958		
9 172	9 089	8 939	<b>9 361</b>	8 662	8 734	8 641	8 641		
1 281 981	1 145 384	1 026 527	<b>1 202 674</b>	1 222 143	1 167 377	1 162 544	1 177 619		
		108 955	<b>382 735</b>			96 116			
<b>3 789</b>	<b>3 624</b>	<b>3 713</b>	<b>3 693</b>	<b>3 566</b>	<b>3 607</b>	<b>3 582</b>	<b>3 580</b>	33	
<b>3 450</b>	<b>3 353</b>	<b>3 384</b>	<b>3 376</b>	<b>3 385</b>	<b>3 477</b>	<b>3 441</b>	<b>3 463</b>		
<b>7 239</b>	<b>6 977</b>	<b>7 097</b>	<b>7 069</b>	<b>6 951</b>	<b>7 084</b>	<b>7 023</b>	<b>7 043</b>		
<b>1 084 470</b>	<b>892 853</b>	<b>810 049</b>	<b>916 187</b>	<b>980 727</b>	<b>950 664</b>	<b>971 448</b>	<b>949 659</b>		
		<b>56 649</b>	<b>198 338</b>			<b>46 589</b>			

## PRODCOM - Tewerkstelling, uren en lonen

**Tewerkstelling, uren en lonen volgens de hoofdactiviteit van de vestiging (voorlopige**

NACE Code	Activiteit	2002				
		Juni	Juli	Augustus	September	
33.1	- Vervaardiging van medische apparatuur en instrumenten en van orthopedische artikelen	Aantal arbeiders	1 275	1 271	1 290	1 298
		Aantal bedienden	768	767	771	768
		Totaal	2 043	2 038	2 061	2 066
		Aantal uren (1)	267 842	216 402	212 103	276 670
		Trimestriële lonen (2)	12 166			10 590
33.2	- Vervaardiging van wetenschappelijke en technische instrumenten	Aantal arbeiders	2 023	1 831	1 902	1 862
		Aantal bedienden	1 933	1 846	1 880	1 889
		Totaal	3 956	3 677	3 782	3 751
		Aantal uren (1)	522 922	392 647	415 500	511 170
		Trimestriële lonen (2)	30 321			24 864
33.3	- Vervaardiging van controleapparatuur van industriële processen	Aantal arbeiders	233	231	229	235
		Aantal bedienden	492	505	498	504
		Totaal	725	736	727	739
		Aantal uren (1)	98 063	93 728	80 510	97 311
		Trimestriële lonen (2)	5 405			5 030
33.4	- Vervaardiging van optische instrumenten en van foto- en filmapparatuur	Aantal arbeiders	181	188	180	185
		Aantal bedienden	206	206	209	215
		Totaal	387	394	389	400
		Aantal uren (1)	50 229	39 519	40 034	54 745
		Trimestriële lonen (2)	2 431			2 494
33.5	- Vervaardiging van uurwerken	Aantal arbeiders	78	78	79	82
		Aantal bedienden	21	22	22	21
		Totaal	99	100	101	103
		Aantal uren (1)	13 069	8 512	11 207	14 069
		Trimestriële lonen (2)	545			467
34	<b>Vervaardiging en assemblage van auto's, aanhangwagens en opleggers</b>	<b>Aantal arbeiders</b>	<b>40 876</b>	<b>40 937</b>	<b>40 947</b>	<b>40 944</b>
		<b>Aantal bedienden</b>	<b>6 439</b>	<b>6 430</b>	<b>6 427</b>	<b>6 412</b>
		<b>Totaal</b>	<b>47 315</b>	<b>47 367</b>	<b>47 374</b>	<b>47 356</b>
		<b>Aantal uren (1)</b>	<b>5 991 753</b>	<b>4 459 784</b>	<b>4 369 284</b>	<b>6 233 626</b>
		<b>Trimestriële lonen (2)</b>	<b>323 743</b>			<b>268 784</b>
34.1	- Vervaardiging en assemblage van auto's	Aantal arbeiders	28 046	28 041	27 919	27 842
		Aantal bedienden	3 422	3 412	3 405	3 390
		Totaal	31 468	31 453	31 324	31 232
		Aantal uren (1)	3 991 736	2 867 043	2 808 196	4 070 753
		Trimestriële lonen (2)	223 063			179 354
34.2	- Vervaardiging van carrosserieën, aanhangwagens en caravans	Aantal arbeiders	5 094	5 112	5 181	5 200
		Aantal bedienden	1 028	1 024	1 014	1 015
		Totaal	6 122	6 136	6 195	6 215
		Aantal uren (1)	770 979	552 595	620 725	820 925
		Trimestriële lonen (2)	36 239			31 322
34.3	- Vervaardiging van onderdelen en accessoires voor auto's	Aantal arbeiders	7 736	7 784	7 847	7 902
		Aantal bedienden	1 989	1 994	2 008	2 007
		Totaal	9 725	9 778	9 855	9 909
		Aantal uren (1)	1 229 038	1 040 146	940 363	1 341 948
		Trimestriële lonen (2)	64 441			58 108
35	<b>Vervaardiging van overige transportmiddelen</b>	<b>Aantal arbeiders</b>	<b>4 930</b>	<b>4 896</b>	<b>4 862</b>	<b>4 879</b>
		<b>Aantal bedienden</b>	<b>4 424</b>	<b>4 398</b>	<b>4 417</b>	<b>4 450</b>
		<b>Totaal</b>	<b>9 354</b>	<b>9 294</b>	<b>9 279</b>	<b>9 329</b>
		<b>Aantal uren (1)</b>	<b>1 074 499</b>	<b>887 609</b>	<b>955 598</b>	<b>1 103 507</b>
		<b>Trimestriële lonen (2)</b>	<b>77 308</b>			<b>62 214</b>
35.4	- Vervaardiging van motorrijwielen en rijwielen	Aantal arbeiders	400	398	398	392
		Aantal bedienden	115	113	112	111
		Totaal	515	511	510	503
		Aantal uren (1)	65 893	54 873	53 217	66 182
		Trimestriële lonen (2)	2 941			2 310
35.D	- Vervaardiging van overige transportmiddelen, n.e.g. (35D= 35.1 + 35.2 + 35.3 + 35.5)	Aantal arbeiders	4 530	4 498	4 464	4 487
		Aantal bedienden	4 309	4 285	4 305	4 339
		Totaal	8 839	8 783	8 769	8 826
		Aantal uren (1)	1 008 606	832 736	902 381	1 037 325
		Trimestriële lonen (2)	74 367			59 904

(1) Tot december 1998 uren-arbeiders, vanaf januari 1999 uren gepresteerd door de werknemers (bedienden en arbeiders).

(2) Brutolonen en -weden van de werknemers tewerkgesteld in de industriële afdelingen (in 1 000 EUR).

## cijfers) - vervolg

			2002	2003					NACE
Oktober	November	December		Januari	Februari	Maart	April	Code	
1 298	1 301	1 298	<b>1 281</b>	1 256	1 271	1 284	1 287	33.1	
776	770	773	<b>762</b>	805	824	831	833		
2 074	2 071	2 071	<b>2 044</b>	2 061	2 095	2 115	2 120		
308 148	258 578	237 036	<b>262 017</b>	288 103	280 322	290 887	285 637		
		14 504	<b>48 509</b>			11 896			
1 997	1 818	1 907	<b>1 908</b>	1 848	1 880	1 840	1 831	33.2	
1 949	1 857	1 885	<b>1 875</b>	1 845	1 925	1 874	1 901		
3 946	3 675	3 792	<b>3 784</b>	3 693	3 805	3 714	3 732		
595 332	475 657	429 020	<b>492 466</b>	521 467	512 308	518 649	504 959		
		32 459	<b>115 534</b>			27 077			
224	230	233	<b>234</b>	211	206	208	213	33.3	
495	497	492	<b>509</b>	503	498	502	502		
719	727	725	<b>744</b>	714	704	710	715		
109 145	93 180	81 888	<b>98 126</b>	102 517	95 586	98 616	97 246		
		5 859	<b>21 655</b>			4 739			
187	191	191	<b>185</b>	170	169	170	169	33.4	
210	209	214	<b>207</b>	212	210	212	207		
397	400	405	<b>392</b>	382	379	382	376		
56 285	52 287	50 973	<b>50 660</b>	54 101	48 826	49 621	49 006		
		3 200	<b>10 489</b>			2 363			
83	84	84	<b>83</b>	81	81	80	80	33.5	
20	20	20	<b>20</b>	20	20	22	20		
103	104	104	<b>104</b>	101	101	102	100		
15 560	13 151	11 132	<b>12 916</b>	14 539	13 622	13 675	12 811		
		627	<b>2 152</b>			513			
<b>40 924</b>	<b>40 808</b>	<b>40 571</b>	<b>40 988</b>	<b>39 319</b>	<b>39 291</b>	<b>39 199</b>	<b>39 057</b>	34	
<b>6 421</b>	<b>6 408</b>	<b>6 363</b>	<b>6 419</b>	<b>6 344</b>	<b>6 334</b>	<b>6 343</b>	<b>6 328</b>		
<b>47 345</b>	<b>47 216</b>	<b>46 934</b>	<b>47 407</b>	<b>45 663</b>	<b>45 625</b>	<b>45 542</b>	<b>45 385</b>		
<b>6 663 446</b>	<b>5 686 576</b>	<b>4 584 955</b>	<b>5 699 775</b>	<b>5 905 095</b>	<b>5 735 394</b>	<b>5 954 030</b>	<b>5 600 942</b>		
		<b>386 555</b>	<b>1 286 304</b>			<b>303 473</b>			
27 864	27 778	27 658	<b>28 050</b>	26 334	26 213	26 096	25 991	34.1	
3 389	3 374	3 366	<b>3 405</b>	3 329	3 306	3 301	3 278		
31 253	31 152	31 024	<b>31 456</b>	29 663	29 519	29 397	29 269		
4 314 180	3 671 434	2 901 880	<b>3 713 361</b>	3 737 799	3 665 444	3 804 383	3 465 847		
		261 058	<b>871 569</b>			200 653			
5 208	5 209	5 161	<b>5 159</b>	5 075	5 097	5 106	5 053	34.2	
1 004	990	974	<b>1 019</b>	975	975	980	984		
6 212	6 199	6 135	<b>6 178</b>	6 050	6 072	6 086	6 037		
879 996	743 743	644 871	<b>754 274</b>	816 564	769 715	798 930	789 625		
		47 817	<b>150 680</b>			35 981			
7 852	7 821	7 752	<b>7 778</b>	7 910	7 981	7 997	8 013	34.3	
2 028	2 044	2 023	<b>1 994</b>	2 040	2 053	2 062	2 066		
9 880	9 865	9 775	<b>9 772</b>	9 950	10 034	10 059	10 079		
1 469 270	1 271 399	1 038 204	<b>1 232 139</b>	1 350 732	1 300 235	1 350 717	1 345 470		
		77 679	<b>264 055</b>			66 840			
<b>4 886</b>	<b>4 884</b>	<b>4 719</b>	<b>4 974</b>	<b>4 650</b>	<b>4 614</b>	<b>4 675</b>	<b>4 659</b>	35	
<b>4 441</b>	<b>4 451</b>	<b>4 222</b>	<b>4 450</b>	<b>4 311</b>	<b>4 319</b>	<b>4 332</b>	<b>4 306</b>		
<b>9 327</b>	<b>9 335</b>	<b>8 941</b>	<b>9 425</b>	<b>8 961</b>	<b>8 933</b>	<b>9 007</b>	<b>8 965</b>		
<b>1 204 895</b>	<b>1 094 612</b>	<b>938 819</b>	<b>1 093 733</b>	<b>1 139 024</b>	<b>1 050 027</b>	<b>1 084 877</b>	<b>1 097 375</b>		
		<b>81 537</b>	<b>292 511</b>			<b>67 005</b>			
393	392	392	<b>420</b>	241	240	296	293	35.4	
110	111	115	<b>115</b>	86	87	97	99		
503	503	507	<b>536</b>	327	327	393	392		
73 907	64 147	58 348	<b>67 649</b>	47 327	44 667	52 627	55 745		
		3 054	<b>11 249</b>			1 924			
4 493	4 492	4 327	<b>4 553</b>	4 409	4 374	4 379	4 366	35.D	
4 331	4 340	4 107	<b>4 335</b>	4 225	4 232	4 235	4 207		
8 824	8 832	8 434	<b>8 888</b>	8 634	8 606	8 614	8 573		
1 130 988	1 030 465	880 471	<b>1 026 084</b>	1 091 697	1 005 360	1 032 250	1 041 630		
		78 483	<b>281 263</b>			65 080			



## PRODCOM - Tewerkstelling, uren en lonen

**Tewerkstelling, uren en lonen volgens de hoofdactiviteit van de vestiging (voorlopige)**

NACE Code	Activiteit		2002			
			Juni	Juli	Augustus	September
36	<b>Vervaardiging van meubels; overige industrie</b>	<b>Aantal arbeiders</b>	<b>16 702</b>	<b>16 664</b>	<b>16 638</b>	<b>16 670</b>
		<b>Aantal bedienden</b>	<b>3 492</b>	<b>3 518</b>	<b>3 524</b>	<b>3 498</b>
		<b>Totaal</b>	<b>20 194</b>	<b>20 182</b>	<b>20 162</b>	<b>20 168</b>
		<b>Aantal uren (1)</b>	<b>2 526 413</b>	<b>1 757 300</b>	<b>1 886 121</b>	<b>2 634 029</b>
		<b>Trimestriële lonen (2)</b>	<b>101 272</b>			<b>84 786</b>
36.1	- Vervaardiging van meubels	Aantal arbeiders	13 585	13 581	13 563	13 562
		Aantal bedienden	2 635	2 663	2 663	2 652
		Totaal	16 220	16 244	16 226	16 214
		Aantal uren (1)	2 061 523	1 362 648	1 577 578	2 177 506
		Trimestriële lonen (2)	82 436			68 213
36.2	- Bewerking van edelstenen en vervaardiging van juwelen	Aantal arbeiders	1 363	1 351	1 350	1 356
		Aantal bedienden	362	364	366	368
		Totaal	1 725	1 715	1 716	1 724
		Aantal uren (1)	197 188	184 930	104 942	189 842
		Trimestriële lonen (2)	7 072			6 052
36.3	- Vervaardiging van muziekinstrumenten	Aantal arbeiders	##	##	##	##
		Aantal bedienden	##	##	##	##
		Totaal	32	31	33	35
		Aantal uren (1)	4 136	3 162	3 431	4 369
		Trimestriële lonen (2)	140			116
36.4	- Vervaardiging van sportartikelen	Aantal arbeiders	98	89	92	94
		Aantal bedienden	26	26	26	26
		Totaal	124	115	118	120
		Aantal uren (1)	15 312	11 494	12 356	15 769
		Trimestriële lonen (2)	588			570
36.5	- Vervaardiging van spellen en speelgoed	Aantal arbeiders	482	484	481	479
		Aantal bedienden	180	177	180	161
		Totaal	662	661	661	640
		Aantal uren (1)	72 840	58 887	55 848	72 987
		Trimestriële lonen (2)	3 448			3 337
36.6	- Overige industrie	Aantal arbeiders	##	##	##	##
		Aantal bedienden	##	##	##	##
		Totaal	1 024	1 013	1 012	1 014
		Aantal uren (1)	129 417	104 960	100 990	126 966
		Trimestriële lonen (2)	5 329			4 744
36.A	- Overige industrie, m.i.v. de vervaardiging van muziekinstrumenten (36.A = 36.3 + 36.6)	Aantal arbeiders	819	809	810	811
		Aantal bedienden	237	235	235	238
		Totaal	1 056	1 044	1 045	1 049
		Aantal uren (1)	133 553	108 122	104 421	131 335
		Trimestriële lonen (2)	5 470			4 860
<b>Totaal</b>		<b>Aantal arbeiders</b>	<b>362 617</b>	<b>362 191</b>	<b>361 802</b>	<b>361 840</b>
	<b>Aantal bedienden</b>	<b>166 047</b>	<b>165 310</b>	<b>165 427</b>	<b>165 538</b>	
	<b>Totaal</b>	<b>528 664</b>	<b>527 501</b>	<b>527 229</b>	<b>527 378</b>	
	<b>Aantal uren (1)</b>	<b>67 622 162</b>	<b>53 796 998</b>	<b>55 491 635</b>	<b>69 462 408</b>	
	<b>Trimestriële lonen (2)</b>	<b>3 723 081</b>			<b>3 234 596</b>	

(1) Tot december 1998 uren-arbeiders, vanaf januari 1999 uren gepresteerd door de werknemers (bedienden en arbeiders).

(2) Brutolonen en -weden van de werknemers tewerkgesteld in de industriële afdelingen (in 1 000 EUR).

## cijfers) - vervolg en einde

			2002	2003					NACE
Oktober	November	December		Januari	Februari	Maart	April	Code	
16 557	16 437	16 346	16 920	16 180	16 150	16 127	16 021	36	
3 502	3 509	3 527	3 539	3 523	3 520	3 507	3 512		
20 059	19 946	19 873	20 460	19 703	19 670	19 634	19 533		
2 808 559	2 382 169	1 959 188	2 426 853	2 549 740	2 466 883	2 500 502	2 368 407		
		106 641	393 590			95 587			
13 473	13 379	13 314	13 721	13 217	13 225	13 150	13 082	36.1	
2 654	2 655	2 678	2 669	2 675	2 684	2 669	2 678		
16 127	16 034	15 992	16 390	15 892	15 909	15 819	15 760		
2 316 875	1 951 790	1 597 728	1 984 179	2 104 316	2 040 208	2 045 160	1 957 879		
		85 400	317 339			77 799			
1 334	1 319	1 307	1 444	1 262	1 255	1 304	1 293	36.2	
372	382	384	381	387	378	381	379		
1 706	1 701	1 691	1 825	1 649	1 633	1 685	1 672		
206 530	195 017	154 027	192 917	188 176	179 746	188 825	154 252		
		7 611	28 915			6 384			
##	##	##	##	##	##	##	##	36.3	
##	##	##	##	##	##	##	##		
35	36	35	33	34	33	33	33		
5 210	4 318	3 437	4 112	4 661	4 319	4 689	4 524		
		139	537			134			
92	89	87	95	89	82	89	88	36.4	
24	24	24	25	24	24	24	24		
116	113	111	120	113	106	113	112		
16 972	13 730	9 919	14 386	15 109	14 856	15 758	14 404		
		554	2 253			523			
476	477	476	483	473	470	466	469	36.5	
162	156	152	173	147	147	145	142		
638	633	628	656	620	617	611	611		
69 483	59 852	56 228	65 038	66 933	61 915	68 470	79 046		
		4 689	15 171			3 723			
##	##	##	##	##	##	##	##	36.6	
##	##	##	##	##	##	##	##		
1 021	1 017	1 004	1 026	985	984	989	971		
144 641	122 495	108 346	125 038	133 961	126 577	130 423	126 207		
		5 681	20 896			5 037			
819	814	804	821	783	784	788	769	36.A	
237	239	235	238	236	233	234	235		
1 056	1 053	1 039	1 059	1 019	1 017	1 022	1 004		
149 851	126 813	111 783	129 151	138 622	130 896	135 112	130 731		
		5 820	21 433			5 170			
361 041	359 749	356 414	363 199	352 970	352 556	352 280	351 473		
165 446	165 432	164 685	165 948	164 234	164 166	164 277	164 430		
526 487	525 181	521 099	529 147	517 204	516 722	516 557	515 903		
75 217 162	64 740 684	55 589 659	65 821 037	69 960 365	66 295 877	68 321 229	67 047 767		
		4 195 953	14 731 523			3 510 570			

# PRODCOM - Bestellingen

## Waarde van de bestellingen voor bepaalde bedrijfstakken volgens

NACE code	Activiteit	Bestelling	2002			
			Juni	Juli	Augustus	September
1E	Vervaardiging van textiel (1E= 17 behalve textielveredeling)	Totaal	404 439	363 488	332 763	469 330
		Waarvan voor het buitenland	320 725	294 970	263 895	370 144
18	Vervaardiging van kleding en bontnijverheid	Totaal	33 180	42 663	66 040	40 917
		Waarvan voor het buitenland	17 338	22 626	29 628	19 555
21	Papier- en kartonnijverheid	Totaal	326 830	303 939	284 937	323 805
		Waarvan voor het buitenland	215 258	202 022	186 881	215 731
24	Chemische nijverheid	Totaal	2 243 614	2 245 277	1 961 012	2 237 159
		Waarvan voor het buitenland	1 710 883	1 685 358	1 456 095	1 735 217
2C	Metallurgie (2C= 27 m.u.v. EGK)	Totaal	404 478	358 562	342 477	406 021
		Waarvan voor het buitenland	319 138	294 892	273 019	317 628
2D	Vervaardiging van produkten van metaal (2D=28 m.u.v. oppervlaktebehandeling en en bekleding van metaal)	Totaal	499 252	371 706	472 078	528 728
		Waarvan voor het buitenland	209 125	176 651	222 731	236 944
29	Vervaardiging van machines, apparaten en werktuigen	Totaal	580 217	490 317	443 103	563 629
		Waarvan voor het buitenland	391 484	353 269	298 759	385 777
30	Vervaardiging van kantoormachines en computers	Totaal	41 701	20 996	31 039	39 727
		Waarvan voor het buitenland	34 274	15 472	25 632	32 905
31	Vervaardiging van elektrische machines en apparaten	Totaal	347 677	380 039	332 758	336 868
		Waarvan voor het buitenland	218 200	273 662	203 128	215 159
32	Vervaardiging van audio-, video- en telecommunicatieapparatuur	Totaal	217 871	173 966	165 730	209 587
		Waarvan voor het buitenland	179 619	153 053	138 963	168 559
33	Vervaardiging van medische apparatuur, van precisie- en optische instrumenten en van uurwerken	Totaal	67 337	67 710	65 839	61 752
		Waarvan voor het buitenland	39 182	38 369	43 889	34 890
34	Vervaardiging en assemblage van auto's, aanhangwagens en opleggers	Totaal	1 493 025	993 170	1 041 417	1 481 728
		Waarvan voor het buitenland	1 324 953	872 976	909 118	1 301 424
35	Vervaardiging van overige transportmiddelen	Totaal	71 919	58 940	66 895	70 603
		Waarvan voor het buitenland	48 841	36 310	44 055	47 891

## de hoofdactiviteit van de vestiging (voorlopige cijfers in 1 000 €)

			2002	2003				NACE
Oktober	November	December		Januari	Februari	Maart	April	code
502 627	400 613	329 458	<b>4 920 213</b>	405 346	391 521	386 767	393 705	1E
394 467	315 809	256 413	<b>3 863 824</b>	320 923	308 655	307 844	310 240	
40 276	33 309	26 447	<b>517 798</b>	48 028	58 144	47 870	34 857	18
19 951	17 588	11 331	<b>246 642</b>	21 352	25 982	24 079	19 029	
349 998	314 559	276 491	<b>3 836 541</b>	330 202	320 231	331 305	315 880	21
228 782	208 099	184 357	<b>2 537 806</b>	212 381	211 677	213 783	208 823	
2 334 481	2 106 763	1 964 385	<b>26 200 932</b>	2 338 023	2 195 825	2 441 416	2 301 021	24
1 741 747	1 590 336	1 481 044	<b>20 018 652</b>	1 799 937	1 697 170	1 918 208	1 732 288	
425 528	378 450	296 829	<b>4 732 650</b>	413 561	374 371	401 815	394 939	2C
334 477	289 187	233 895	<b>3 746 352</b>	333 062	298 082	320 797	315 725	
520 937	474 123	440 148	<b>5 630 544</b>	439 423	438 865	475 180	495 250	2D
230 927	202 502	175 982	<b>2 530 423</b>	198 391	202 825	207 238	212 452	
623 799	595 767	562 663	<b>6 887 975</b>	600 154	580 466	600 978	549 126	29
450 208	423 313	368 373	<b>4 877 778</b>	439 800	398 157	419 161	381 896	
41 187	31 794	38 733	<b>432 389</b>				29 061	30
35 318	24 506	27 578	<b>351 253</b>				23 451	
412 154	340 463	314 145	<b>4 280 031</b>	307 545	341 312	340 480	357 261	31
277 337	199 068	186 519	<b>2 692 267</b>	175 340	205 003	203 112	205 487	
214 873	224 012	236 775	<b>2 482 486</b>	179 238	196 550	222 275	221 821	32
172 880	189 871	196 736	<b>2 034 556</b>	152 765	159 781	191 210	186 880	
77 028	90 054	79 720	<b>864 782</b>	79 511	72 601	69 997	76 354	33
46 477	44 416	40 119	<b>495 665</b>	48 483	45 114	37 671	44 124	
1 648 481	1 349 757	1 209 862	<b>16 358 710</b>	1 199 761	1 271 649	1 402 576	1 289 458	34
1 442 248	1 173 451	1 042 779	<b>14 305 567</b>	1 040 819	1 114 282	1 213 904	1 116 571	
98 541	89 122	233 501	<b>1 313 248</b>	219 034	104 306	135 656	112 819	35
77 735	68 515	203 078	<b>979 052</b>	145 546	83 817	102 158	90 849	



---

## Inleiding

---

1 januari 1994 betekent een keerpunt in de opstelling van maandstatistieken van de industriële productie. Tot 1993 bestond voor de meeste sectoren een specifieke maandstatistiek. De gebruikte goederennomenclatuur was een empirisch ontworpen productenlijst per bedrijfstak.

Sinds het tot stand komen van de interne markt op 1 januari '93 is de behoefte aan internationaal vergelijkbare resultaten toegenomen. Men wil de gegevens over productie kunnen koppelen aan die over de buitenlandse handel. Dit leidde tot de PRODCOM-enquête.

De meeste industriële ondernemingen met 10 of meer personeelsleden of met een jaaromzet van 2 478 935,25 EUR, en sommige andere ondernemingen met een industriële nevenactiviteit waar tenminste 20 personen werken, zijn onderworpen aan Prodcom.

Om uiteenlopende redenen worden de statistieken van enkele sectoren (energie, recuperatie, waterdistributie, slachthuizen, zuivel, ijzer en staal) nog ingezameld volgens het oude systeem.

De nieuwe nomenclatuur voor de productiestatistieken, de Prodcom-lijst, bevat ongeveer 5.700 industriële producten, hoofdzakelijk goederen, maar ook een aantal industriële diensten. Elke rubriek van de Prodcom-lijst wordt aangeduid door een code van acht cijfers. De eerste zes cijfers komen overeen met de statistische classificatie van producten, gekoppeld aan de economische activiteiten (CPA). Bovendien bestaan de rubrieken van de Prodcom-lijst uit artikelen of groepen artikelen van de gecombineerde nomenclatuur.

Er wordt geënquêteerd op het niveau van de lokale eenheid. Indien in één lokale eenheid meerdere activiteiten worden uitgeoefend, vult men één aangifte in per activiteit, t.t.z. per afdeling (2 cijfers) van de NACE-rev. 1. Naast gegevens betreffende de waarde van de productie volgens de hoofdactiviteit, zijn er ook gegevens betreffende tewerkstelling en arbeidsvolume (Prodcom publikatie «Productiewaarde en tewerkstelling volgens de hoofdactiviteit»).

Opmerking : Bepaalde producten komen in de publikatie niet voor op het niveau van acht cijfers van de Prodcom lijst. Dit is te wijten aan de vertrouwelijkheid van sommige gegevens. De waarde van de productie van deze “vertrouwelijke” producten is opgenomen in een minder gedetailleerde code.

De resultaten zijn nog voorlopig, omdat er nog steeds een kleine non-respons is.

# PRODCOM - Leveringen per product

## Leveringen (1) in waarde en in hoeveelheid volgens de CPA en de Prodcom-lijst (voorlopige cijfers)

Code (2)	Omschrijving	Eenheid	2003		
			Januari	Februari	Maart
14	<b>ANDERE DELFSTOFFEN</b>	x 1 000 EUR kg	<b>45 011</b> <b>3 627 892 565</b>	<b>49 691</b> <b>4 137 703 328</b>	<b>63 329</b> <b>5 608 008 750</b>
	<b>WAARVAN:</b>				
141112	- GRANIET, ZANDSTEEN EN ANDER BOUW- OF SIERSTEEN	x 1 000 EUR kg	86 399 180	90 514 248	142 934 080
1412	- KALKSTEEN, GIPS EN KRIJT	x 1 000 EUR kg	10 967 707 801 115	10 614 677 982 175	10 813 710 571 912
	<b>WAARVAN:</b>				
141220	-- Krijt en dolomiet	x 1 000 EUR kg	<b>8 290</b> <b>301 704 110</b>	<b>7 973</b> <b>344 102 210</b>	<b>7 828</b> <b>310 406 220</b>
142	- ZAND EN KLEI	x 1 000 EUR kg	23 676 2 785 379 553	26 664 3 279 569 043	37 964 4 594 159 849
14211	-- Grint en zand	x 1 000 EUR kg	<b>23 328</b> <b>2 765 944 654</b>	<b>26 299</b> <b>3 258 174 950</b>	<b>37 517</b> <b>4 555 951 957</b>
142111	--- Natuurlijk zand	x 1 000 EUR kg	7 291 642 041 832	7 090 678 394 062	8 381 905 120 312
142112	--- Korrels, scherven, splinters en poeder van steen; keien, grint, steenslag waarvan:	x 1 000 EUR kg	15 792 2 115 826 686	18 324 2 552 302 802	26 385 3 561 533 385
14211230	---- Steenslag voor de vervaardiging van beton, voor de wegenbouw en voor ander gebruik in de bouw	x 1 000 EUR kg	13 445 1 786 897 336	15 420 2 134 105 222	21 693 2 929 523 244
142113	--- Macadam; teermacadam	x 1 000 EUR kg	245 8 076 136	885 27 478 086	2 751 89 298 260
14221	-- Klei en kaolien	x 1 000 EUR kg	<b>348</b> <b>19 434 899</b>	<b>364</b> <b>21 394 093</b>	<b>447</b> <b>38 207 892</b>
14301	- MINERALEN VOOR DE CHEMISCHE EN KUNSTMESTINDUSTRIE	x 1 000 EUR kg	5 729 43 316 975	6 854 61 658 652	7 550 69 382 373
	<b>WAARVAN:</b>				
14301389	-- Andere minerale stoffen, n.e.g.	x 1 000 EUR kg	<b>3 283</b> <b>33 646 780</b>	<b>4 527</b> <b>51 812 338</b>	<b>5 436</b> <b>60 955 237</b>
15	<b>VOEDINGSMIDDELEN EN DRANKEN (4)</b>	x 1 000 EUR -	<b>1 554 703</b>	<b>1 494 150</b>	<b>1 564 943</b>
151	- VLEES EN VLEESPRODUKTEN (5)	x 1 000 EUR -	273 517	254 930	264 530
1511	-- Vers en geconserveerd vlees (behalve van gevogelte) (5)	x 1 000 EUR -	<b>90 725</b>	<b>86 461</b>	<b>86 867</b>
15111	--- Vlees en eetbare slachtafvallen van runderen, varkens, schapen, geiten, paarden en ezels (5) waarvan:	x 1 000 EUR kg	84 887 43 022 866	81 464 41 334 788	81 736 41 549 121
151111	---- Vlees van runderen, vers of gekoeld (5)	x 1 000 EUR kg	21 531 4 610 595	19 911 4 218 551	20 251 4 266 939
15111140	----- Vers of gekoeld rundvlees (hele dieren, halve dieren, voorvoeten en achtervoeten) (5)	x 1 000 EUR kg	1 356 321 760	1 206 271 694	1 297 291 046
15111190	----- Rundvlees, ander, vers of gekoeld (5)	x 1 000 EUR kg	20 176 4 288 835	18 705 3 946 857	18 953 3 975 893
151113	---- Vlees van varkens, vers of gekoeld (5)	x 1 000 EUR kg	51 183 28 989 386	48 282 27 174 862	49 652 28 412 848
15111330	----- Verse of gekoelde varkens, hele en halve dieren (5)	x 1 000 EUR kg	8 001 5 682 572	7 979 5 581 210	8 098 5 674 542

(1) Leveringen m.i.v. aan het buitenland geleverd maakloonwerk.

(2) Statistische classering van producten gekoppeld aan activiteiten - CPA (2-6 cijfers); Prodcom-lijst (8 cijfers).

(4) M.u.v. slachterijen en melkerijen.

(5) M.u.v. slachterijen.

**Leveringen (1) in waarde en in hoeveelheid volgens de CPA en de Prodcom-lijst  
(voorlopige cijfers) - vervolg**

Code (2)	Omschrijving	Eenheid	2003		
			Januari	Februari	Maart
15111350	----- Verse of gekoelde varkenshammen, -schouders en delen daarvan (5)	x 1 000 EUR kg	9 375 5 743 406	7 992 4 812 293	8 462 5 328 641
15111390	----- Vers of gekoeld varkensvlees, n.e.g. (5)	x 1 000 EUR kg	33 807 17 563 408	32 312 16 781 359	33 092 17 409 665
151114	---- Vlees van varkens, bevroren (5) waarvan:	x 1 000 EUR kg	7 099 5 878 977	8 624 6 483 767	6 795 5 302 087
15111490	----- Bevroren varkensvlees, n.e.g.	x 1 000 EUR kg	6 189 4 385 534	7 664 4 956 427	5 963 3 880 449
15111600	---- Bevroren lams- of schapenvlees(5)	x 1 000 EUR kg	81 14 913	73 13 491	87 15 548
15111800	---- Vlees van paarden, ezels, muilieren of muilezels, vers, gekoeld of bevroren (5)	x 1 000 EUR kg	1 914 466 554	1 643 390 918	1 957 481 055
15111900	---- Eetbare slachtafvallen, enz., vers, gekoeld of bevroren (5)	x 1 000 EUR kg	1 240 2 625 089	1 241 2 677 484	1 204 2 696 768
15112	--- Huidwol en ongelooide huiden en vellen van runderen of paardachtigen (5)	x 1 000 EUR -	337	293	453
151130	--- Runder-, schape-, gelte- en varkensvet en vet van gevogelte (5)	x 1 000 EUR kg	1 129 2 931 118	1 176 3 145 273	1 063 3 097 003
151140	--- Ruwe afvallen, niet geschikt voor menselijke consumptie (5)	x 1 000 EUR kg	4 372 11 824 296	3 527 10 379 309	3 615 11 888 226
15114030	---- Darmen, blazen en magen van dieren, andere dan die van vissen, in hun geheel of in stukken (5)	x 1 000 EUR kg	1 146 513 113	1 020 506 774	1 047 431 426
15114090	---- Andere afvalproducten, niet geschikt voor menselijke consumptie (5)	x 1 000 EUR kg	3 226 11 311 183	2 507 9 872 535	2 568 11 456 800
1512	-- <b>Vers en geconserveerd vlees van gevogelte</b> waarvan:	x 1 000 EUR kg	<b>62 356</b> <b>51 466 507</b>	<b>59 393</b> <b>48 557 011</b>	<b>62 861</b> <b>48 467 494</b>
151211	--- Vlees en eetbare slachtafvallen van pluimvee, vers of gekoeld waarvan:	x 1 000 EUR kg	50 495 38 403 132	47 107 35 189 115	51 340 35 343 642
15121113	---- Kippen, niet in stukken gesneden, vers of gekoeld	x 1 000 EUR kg	9 442 6 801 084	8 773 6 067 003	8 899 6 031 607
15121153	---- Delen van hanen of kippen, vers of gekoeld	x 1 000 EUR kg	39 655 24 214 806	37 018 22 614 787	41 226 24 869 866
15121155	---- Delen van kalkoenen, vers of gekoeld	x 1 000 EUR kg	300 84 133	208 53 317	273 73 246
15121157	---- Delen van eenden, ganzen en parelhoenders, vers of gekoeld	x 1 000 EUR kg	89 10 463	114 13 715	92 10 834
15121170	---- Slachtafvallen en levers van pluimvee, vers of gekoeld	x 1 000 EUR kg	830 7 274 858	833 6 425 958	694 4 337 997
151212	--- Vlees en eetbare slachtafvallen van pluimvee, bevroren waarvan:	x 1 000 EUR kg	10 248 12 553 654	10 608 12 854 641	9 692 12 730 669
15121213	---- Kippen, niet in stukken gesneden, bevroren	x 1 000 EUR kg	2 125 2 614 876	3 676 4 531 646	901 1 124 268
15121253	---- Delen van kippen, bevroren	x 1 000 EUR kg	5 951 7 098 531	5 136 6 336 889	7 005 9 264 460

(1) Leveringen m.i.v. aan het buitenland geleverd maakloonwerk.

(2) Statistische classering van producten gekoppeld aan activiteiten - CPA (2-6 cijfers); Prodcom-lijst (8 cijfers).

(5) M.u.v. slachterijen.



# PRODCOM - Leveringen per product

## Leveringen (1) in waarde en in hoeveelheid volgens de CPA en de Prodcom-lijst (voorlopige cijfers) - vervolg

Code (2)	Omschrijving	Eenheid	2003		
			Januari	Februari	Maart
15121255	---- Delen van kalkoenen, bevroren	x 1 000 EUR kg	1 518 1 370 512	1 144 745 819	1 314 1 225 431
1513	<b>-- Vleeswaren en -conserven</b>	x 1 000 EUR -	<b>120 437</b>	<b>109 076</b>	<b>114 803</b>
	<b>waarvan:</b>				
151311	--- Vlees en eetbare slachtafvallen, gezouten, gepekeld, gedroogd of gerookt; meel en poeder van vlees of slachtafval	x 1 000 EUR kg	18 708 4 140 375	16 147 3 478 541	17 010 3 783 869
15131110	---- Hammen en schouders van varkens alsmede delen daarvan, met been, gedroogd, gezouten of gerookt	x 1 000 EUR kg	1 107 233 099	940 196 297	1 096 208 650
15131130	--- Buiken van varkens alsmede delen daarvan, gedroogd, gezouten of gerookt	x 1 000 EUR kg	5 504 1 554 766	4 628 1 291 015	4 543 1 287 054
15131150	---- Ander varkensvlees, gedroogd, gezouten of gerookt, n.e.g.	x 1 000 EUR kg	10 899 1 900 969	9 377 1 660 978	10 029 1 868 133
15131170	---- Rundvlees, gedroogd, gezouten of gerookt	x 1 000 EUR kg	423 42 740	439 47 933	497 53 154
15131190	---- Ander vlees, n.e.g., gedroogd, gezouten of gerookt; meel en poeder van vlees of slachtafvallen	x 1 000 EUR kg	776 408 801	762 282 318	846 366 878
151312	--- Andere bereidingen en conserven, van vlees, slachtafv. of bloed; extr. en sappen van vlees, vis en ongew. dieren waarvan:	x 1 000 EUR kg	100 474 26 960 000	91 759 25 094 364	96 533 25 030 745
15131215	---- Worst en dergelijke producten, excl. leverworst	x 1 000 EUR kg	22 033 6 253 313	21 014 5 818 830	21 625 5 869 410
15131225	---- Bereidingen en conserven van lever van andere dieren of pluimvee, behalve eenden of ganzen	x 1 000 EUR kg	8 539 2 104 085	7 230 1 814 012	7 882 1 830 652
15131233	--- Andere bereidingen van vlees van kalkoenen	x 1 000 EUR kg	3 346 642 152	3 309 643 128	3 400 646 020
15131235	---- Andere bereidingen van vlees van ander pluimvee	x 1 000 EUR kg	19 903 5 802 323	18 178 5 339 650	19 506 4 950 804
15131243	---- Andere bereidingen van hammen van varkens en van delen daarvan	x 1 000 EUR kg	16 987 3 447 644	15 535 3 208 676	16 156 3 261 872
15131245	---- Andere bereidingen van schouders van varkens en van delen daarvan	x 1 000 EUR kg	3 033 1 252 841	3 163 1 294 495	3 306 1 401 660
15131253	---- Bereidingen van varkensvlees, incl. mengsels, met gew. % vlees of slachtafvallen, spek of vet < 40	x 1 000 EUR kg	3 847 1 171 895	3 193 1 078 587	3 263 1 069 552
15131259	--- Andere bereidingen van varkensvlees, inclusief mengsels, n.e.g., andere	x 1 000 EUR kg	16 312 4 535 248	14 480 4 241 581	15 259 4 422 544
15131260	---- Bereidingen van rundvlees	x 1 000 EUR kg	3 467 912 335	2 877 825 091	3 545 874 585
15131270	---- Extracten en sappen van vlees, vis en ongewervelde waterdieren	x 1 000 EUR kg	119 40 916	91 28 546	129 46 241
15131290	--- Andere bereidingen van vlees, incl. bereidingen van bloed (van alle dieren)	x 1 000 EUR kg	2 118 565 733	1 963 564 443	1 920 524 627
15201	- BEREIDINGEN EN CONSERVEN VAN VIS	x 1 000 EUR kg	25 871 4 333 021	26 463 4 377 380	28 580 4 763 843
	<b>WAARVAN:</b>				
152012	<b>-- Vis, visfilets, ander visvlees en levers, hom en kult, van vis, bevroren</b>	x 1 000 EUR kg	<b>2 866</b> <b>408 848</b>	<b>3 395</b> <b>488 007</b>	<b>3 909</b> <b>540 932</b>

(1) Leveringen m.i.v. aan het buitenland geleverd maakloonwerk.

(2) Statistische classering van producten gekoppeld aan activiteiten - CPA (2-6 cijfers); Prodcom-lijst (8 cijfers).

**Leveringen (1) in waarde en in hoeveelheid volgens de CPA en de Prodcom-lijst  
(voorlopige cijfers) - vervolg**

Code (2)	Omschrijving	Eenheid	2003		
			Januari	Februari	Maart
15201210	--- Bevoren zeevis	x 1 000 EUR kg	1 002 129 067	1 160 161 053	1 809 228 879
15201270	--- Bevoren visfilets	x 1 000 EUR kg	1 864 279 781	2 235 326 954	2 100 312 053
152013	-- Vis, gedroogd, gezouten of gepekeld; gerookte vis; vismeel, geschikt voor menselijke consumptie waarvan:	x 1 000 EUR kg	<b>2 332</b> <b>261 089</b>	<b>2 486</b> <b>267 963</b>	<b>2 785</b> <b>297 625</b>
15201353	--- Gerookte Pacifische zalm, Atlantische zalm en Donauzalm (inclusief filets)	x 1 000 EUR kg	1 367 102 195	1 506 110 816	1 690 126 315
15201359	--- Gerookte vis inclusief filets	x 1 000 EUR kg	870 111 751	868 119 284	997 133 041
152014	-- Andere bereidingen en conserven van vis; kaviaar waarvan:	x 1 000 EUR kg	<b>6 898</b> <b>1 710 846</b>	<b>6 827</b> <b>1 688 476</b>	<b>7 443</b> <b>1 844 419</b>
15201411	--- Bereidingen en conserven van zalm (niet fijngemaakt)	x 1 000 EUR kg	436 74 520	463 78 378	580 101 133
15201412	--- Bereidingen en conserven van haring (niet fijngemaakt)	x 1 000 EUR kg	633 177 722	528 146 878	708 197 548
15201419	--- Bereidingen en conserven van andere vissoorten, niet fijngemaakt	x 1 000 EUR kg	2 130 704 299	2 164 696 290	2 270 696 941
15201430	--- Andere bereidingen en conserven van vis	x 1 000 EUR kg	2 889 569 999	2 774 563 447	2 792 597 338
152015	-- Schaaldieren, bevroren; weekdieren en andere ongewervelde waterdieren, bevroren, gedroogd, gezouten of	x 1 000 EUR kg	<b>3 788</b> <b>452 465</b>	<b>3 338</b> <b>393 017</b>	<b>4 288</b> <b>541 345</b>
15201600	-- Schaaldieren, weekdieren, enz, bereid of geconserveerd (o.a. paella)	x 1 000 EUR kg	<b>4 870</b> <b>929 345</b>	<b>4 673</b> <b>880 469</b>	<b>4 889</b> <b>944 569</b>
153	- BEREIDINGEN EN CONSERVEN VAN GROENTEN EN FRUIT	x 1 000 EUR -	158 539	146 527	159 041
15311	-- Bereidingen en conserven van aardappelen waarvan:	x 1 000 EUR kg	<b>48 746</b> <b>87 390 100</b>	<b>45 459</b> <b>82 389 292</b>	<b>50 455</b> <b>87 477 856</b>
15311250	--- Aardappelen, op andere wijze verduurzaamd dan in azijn of azijnzuur, bevroren	x 1 000 EUR kg	31 815 62 429 845	28 255 58 034 340	31 224 61 524 262
15311290	--- Aardappelen, in andere vorm dan van meel, gries of vlokken, verduurzaamd, niet bevroren, o.a. chips	x 1 000 EUR kg	13 007 19 846 363	12 820 18 614 809	14 788 20 098 191
153210	-- Vruchte- en groentesappen waarvan:	x 1 000 EUR l	<b>8 666</b> <b>10 225 915</b>	<b>9 480</b> <b>10 618 813</b>	<b>9 939</b> <b>12 186 057</b>
15321015	--- Andere sinaasappelsap, ongegist, zonder toegevoegde alcohol, niet geconcentreerd	x 1 000 EUR l	3 982 5 063 277	4 401 5 384 514	4 297 5 579 678
15321023	--- Ananassap, ongegist, zonder toegevoegde alcohol, niet geconcentreerd	x 1 000 EUR l	211 402 703	184 216 626	193 354 193
15321024	--- Tomatensap, ongegist, zonder toegevoegde alcohol	x 1 000 EUR l	128 317 754	97 156 359	102 268 932
15321025	--- Druinvesap (inclusief most), ongegist, zonder toegevoegde alcohol, niet geconcentreerd	x 1 000 EUR l	146 428 135	145 241 130	90 274 096
15321026	--- Appelsap, ongegist, zonder toegevoegde alcohol, niet geconcentreerd	x 1 000 EUR l	435 973 192	635 1 017 603	930 1 527 653

(1) Leveringen m.i.v. aan het buitenland geleverd maakloonwerk.

(2) Statistische classering van producten gekoppeld aan activiteiten - CPA (2-6 cijfers); Prodcom-lijst (8 cijfers).

# PRODCOM - Leveringen per product

## Leveringen (1) in waarde en in hoeveelheid volgens de CPA en de Prodcom-lijst (voorlopige cijfers) - vervolg

Code (2)	Omschrijving	Eenheid	2003		
			Januari	Februari	Maart
1533	-- Bereidingen en conserven van groenten en vruchten n.e.g. waarvan:	x 1 000 EUR kg	101 127 133 730 373	91 589 122 502 584	98 647 131 650 619
15331	--- Bereidingen en conserven van groenten (exclusief aardappelen) waarvan:	x 1 000 EUR kg	77 437 103 524 008	70 045 94 096 837	75 042 103 138 579
15331100	---- Bevoren groenten	x 1 000 EUR kg	62 693 84 511 062	57 513 77 926 990	60 506 84 911 042
153314	---- Groenten, op andere wijze verduurzaamd dan in azijn of azijnzuur waarvan:	x 1 000 EUR kg	12 683 15 859 363	10 405 12 078 023	12 651 15 515 428
15331430	---- Paddestoelen en truffels, op andere wijze bereid of verduurzaamd dan in azijn of azijnzuur	x 1 000 EUR kg	158 49 811	240 117 727	275 136 815
15331440	---- Andere groenten, op andere wijze verduurzaamd dan in azijn, enz., bevroren, n.e.g.	x 1 000 EUR kg	1 416 1 150 132	1 435 1 214 093	1 268 1 097 080
15331490	---- Andere groenten en mengsels anders verduurzaamd dan in azijn of azijnzuur niet bevroren en vegetarische producten	x 1 000 EUR kg	8 242 10 683 746	6 023 6 847 705	8 065 10 149 563
153322	--- Jam, vruchtengelei, vruchten- en notenmoes en vruchten- en notenpasta	x 1 000 EUR kg	10 831 7 664 345	10 509 7 200 563	11 182 6 917 770
153325	--- Andere conserven van vruchten	x 1 000 EUR kg	6 322 13 537 767	5 764 12 576 756	5 446 11 722 829
154	- DIERLIJKE EN PLANTAARDIGE OLIE EN VETTEN WAARVAN:	x 1 000 EUR kg	122 120 291 746 042	109 821 253 023 500	118 465 287 211 123
1542	-- Geraffineerde oliën en vetten waarvan:	x 1 000 EUR kg	38 916 60 745 662	34 723 52 691 976	37 737 58 673 504
154213	--- Dierlijke en plantaardige vetten en oliën, alsmede fracties daarvan, gehydrogeneerd, veresterd, doch niet	x 1 000 EUR kg	8 738 12 185 445	8 476 11 720 118	9 026 12 596 020
15431050	-- Bereidingen van vetten en oliën voor menselijke consumptie (vloei-bare margarine)	x 1 000 EUR kg	10 015 9 068 709	10 133 9 232 330	10 213 9 485 534
15521000	- CONSUMPTIE-IJS, OOK INDIEN CACAO BEVATTEND	x 1 000 EUR l	9 898 7 638 161	14 145 10 641 069	15 963 10 297 445
156	- MAALDERIJPRODUCTEN, ZETMEEL EN ZETMEELPRODUCTEN	x 1 000 EUR kg	176 209 607 201 345	165 644 559 418 337	188 997 769 210 588
1561	-- Maalderijproducten waarvan:	x 1 000 EUR kg	67 661 205 228 188	67 677 193 688 238	71 662 204 734 437
15612	--- Meel van granen en ander plantaardig meel, alsmede mengsels daarvan waarvan:	x 1 000 EUR kg	41 654 127 723 597	42 755 123 817 281	43 172 128 169 070
15612100	---- Meel van tarwe of van mengkoren	x 1 000 EUR kg	28 894 118 286 711	27 732 113 116 535	29 028 117 907 173
15612400	---- Mengsels en deeg, voor de bereiding van bakkerwaren	x 1 000 EUR kg	11 956 7 730 359	14 047 8 606 668	13 129 8 185 877
15613	--- Gries, griesmeel en pellets en andere produkten van granen waarvan:	x 1 000 EUR kg	10 147 26 007 393	10 852 24 949 973	11 751 26 501 016
15613230	---- Gries en griesmeel van andere granen	x 1 000 EUR kg	658 2 350 364	668 2 440 202	660 2 563 002
156133	---- Andere graanprodukten (inclusief corn-flakes) waarvan:	x 1 000 EUR kg	8 406 13 095 245	9 175 12 574 486	10 085 13 345 022

(1) Leveringen m.i.v. aan het buitenland geleverd maakloonwerk.

(2) Statistische classering van producten gekoppeld aan activiteiten - CPA (2-6 cijfers); Prodcom-lijst (8 cijfers).

**Leveringen (1) in waarde en in hoeveelheid volgens de CPA en de Prodcom-lijst  
(voorlopige cijfers) - vervolg**

Code (2)	Omschrijving	Eenheid	2003		
			Januari	Februari	Maart
15613333	----- Bewerkte granen	x 1 000 EUR kg	1 924 8 707 263	1 773 7 831 108	1 900 7 939 214
15613335	----- Graankiemen, ook indien geplet, in vlokken of gemalen	x 1 000 EUR kg	56 273 852	47 279 216	55 292 130
15613353	----- Andere bereidingen verkregen door het poffen of roosteren van granen o.a. popcorn en wafels van gepofte rijst	x 1 000 EUR kg	4 925 3 006 029	5 724 3 266 860	6 588 3 892 642
15615050	--- Zemelen, slijpsel en andere resten van tarwe	x 1 000 EUR kg	2 739 33 896 950	2 378 28 875 806	2 424 31 024 221
1562	<b>-- Zetmeel en zetmeelproducten</b>	x 1 000 EUR kg	<b>108 548</b> <b>401 973 157</b>	<b>97 966</b> <b>365 730 099</b>	<b>117 335</b> <b>564 476 151</b>
	<b>waarvan:</b>				
156210	--- Maisolie en fracties daarvan, niet chemisch gewijzigd	x 1 000 EUR kg	8 856 12 809 197	7 030 10 318 742	9 064 11 856 901
157	- BEREIDE DIERVOEDERS	x 1 000 EUR kg	146 832 580 267 758	130 455 517 826 162	131 583 522 633 763
157110	<b>-- Bereide veevoeders</b>	x 1 000 EUR kg	<b>142 325</b> <b>571 813 073</b>	<b>126 519</b> <b>510 763 150</b>	<b>127 328</b> <b>515 029 918</b>
15711010	--- Voormengsels voor veevoeder	x 1 000 EUR kg	16 899 19 038 471	15 812 18 214 393	15 117 17 519 394
15711033	--- Bereidingen voor het voeren van varkens	x 1 000 EUR kg	59 218 303 163 368	51 369 264 436 827	52 486 271 825 150
15711035	--- Bereidingen voor het voeren van rundvee	x 1 000 EUR kg	24 140 105 352 851	21 255 93 500 117	20 797 92 219 280
15711037	--- Andere bereidingen voor het voeren van dieren: pluimvee	x 1 000 EUR kg	29 283 122 089 710	26 914 113 612 267	27 069 113 919 369
15711039	--- Bereidingen voor het voeren van dieren, excl. honden, katten, andere huisdieren, varkens, rund- en pluimvee	x 1 000 EUR kg	12 785 22 168 673	11 170 20 999 546	11 860 19 546 725
157210	<b>-- Bereide voeders voor huisdieren</b>	x 1 000 EUR kg	<b>4 508</b> <b>8 454 685</b>	<b>3 935</b> <b>7 063 012</b>	<b>4 254</b> <b>7 603 845</b>
158	- OVERIGE VOEDINGSMIDDELEN	x 1 000 EUR -	468 610	476 334	466 437
	<b>WAARVAN:</b>				
15811	<b>-- Bakkerijproducten</b>	x 1 000 EUR kg	<b>52 712</b> <b>33 269 178</b>	<b>49 961</b> <b>31 453 197</b>	<b>64 950</b> <b>39 376 022</b>
15811100	--- Vers brood, waaraan geen honing, eieren, kaas of vruchten zijn toegevoegd	x 1 000 EUR kg	30 968 27 122 958	28 994 25 550 657	36 114 31 459 613
15811200	--- Andere gezoete bakkers- en banketwaren	x 1 000 EUR kg	21 744 6 146 220	20 967 5 902 540	28 836 7 916 409
15821	<b>-- Beschuit, koekjes en ander houdbaar banketbakerswerk</b>	x 1 000 EUR kg	<b>81 547</b> <b>29 596 913</b>	<b>79 556</b> <b>29 505 896</b>	<b>85 519</b> <b>31 360 992</b>
158211	--- Bros gebakken brood, zogenaamd "knäckebröd"; beschuit, geroosterd brood en dergelijke geroosterde	x 1 000 EUR kg	698 191 268	417 118 425	561 150 896
158212	--- Ontbijtkoek; koekjes en biscuits, gezoet; wafels en wafeltjes waarvan:	x 1 000 EUR kg	49 941 15 872 133	49 155 16 533 431	51 943 16 877 747
15821253	--- Gezoete koekjes, biscuit, wafels en wafeltjes, geheel of gedeeltelijk bedekt met chocolade	x 1 000 EUR kg	21 553 6 168 857	20 527 6 328 073	22 570 6 346 766

(1) Leveringen m.i.v. aan het buitenland geleverd maakloonwerk.

(2) Statistische classering van producten gekoppeld aan activiteiten - CPA (2-6 cijfers); Prodcom-lijst (8 cijfers).

# PRODCOM - Leveringen per product

## Leveringen (1) in waarde en in hoeveelheid volgens de CPA en de Prodcom-lijst (voorlopige cijfers) - vervolg

Code (2)	Omschrijving	Eenheid	2003		
			Januari	Februari	Maart
15821255	---- Gezoete koekjes en biscuits, zonder chocolade	x 1 000 EUR kg	17 329 6 362 783	17 243 6 646 776	18 462 7 243 582
158213	--- Ander brood en andere bakkerijproducten waarvan:	x 1 000 EUR kg	30 909 13 533 512	29 983 12 854 040	33 015 14 332 349
15821330	---- Wafels en wafeltjes, met een watergehalte > 10%	x 1 000 EUR kg	2 549 1 464 148	2 777 1 614 998	2 862 1 649 916
15821390	---- Andere ongezoete bakkers- en banketwaren	x 1 000 EUR kg	7 467 3 125 336	7 557 3 031 753	7 772 3 354 122
1583	-- <b>Suiker</b>	x 1 000 EUR kg	<b>70 671</b> <b>1 359 151 908</b>	<b>56 146</b> <b>91 328 225</b>	<b>52 445</b> <b>108 829 107</b>
15831	--- Suiker waarvan:	x 1 000 EUR kg	65 611 908 741 130	55 849 82 456 005	52 079 95 364 707
158312	---- Rietsuiker en beetwortelsuiker, geraffineerd, alsmede chemisch zuivere saccharose, in vaste vorm	x 1 000 EUR kg	55 370 94 923 361	52 391 63 989 286	48 627 75 082 630
15832000	--- Bietenpulp, uitgeperst suikerriet (ampas) en andere afvallen van de suikerindustrie	x 1 000 EUR kg	5 060 450 410 778	297 8 872 220	366 13 464 400
1584	-- <b>Cacao, chocolade en suikerwerk</b> waarvan:	x 1 000 EUR kg	<b>154 573</b> <b>45 962 439</b>	<b>181 301</b> <b>55 214 348</b>	<b>154 481</b> <b>46 780 120</b>
158422	--- Chocolade en andere bereidingen voor menselijk gebruik die cacao bevatten anders dan in het groot verpakt waarvan:	x 1 000 EUR kg	83 517 15 488 593	89 453 17 055 981	77 495 14 264 308
15842233	---- Chocolade in de vorm van tabletten, staven of repen, gevuld	x 1 000 EUR kg	8 348 1 704 621	9 280 2 164 237	7 054 1 244 192
15842239	---- Andere chocolade in de vorm van repen, tabletten of staven, niet gevuld	x 1 000 EUR kg	13 503 2 901 771	11 771 2 418 899	11 665 2 358 296
15842243	---- Bonbons of pralines met chocolade, alcohol bevattend	x 1 000 EUR kg	2 775 503 049	4 503 905 355	3 156 619 112
15842245	---- Andere bonbons of pralines met chocolade	x 1 000 EUR kg	16 580 1 750 242	14 293 1 620 129	13 579 1 549 930
15842253	---- Andere chocolade en chocoladewerken, gevuld	x 1 000 EUR kg	11 427 2 202 228	16 744 2 952 819	14 406 2 479 982
15842290	---- Andere bereidingen, cacao bevattend	x 1 000 EUR kg	1 248 787 054	1 309 734 907	1 433 811 874
158423	--- Suikerwerk zonder cacao (incl. witte chocolade) waarvan:	x 1 000 EUR kg	30 788 13 657 054	33 999 13 923 221	28 654 12 181 884
15842330	---- Suikerwerk, Witte chocolade	x 1 000 EUR kg	14 413 4 963 111	16 666 5 357 489	12 156 3 850 249
15842353	---- Pasta's en spijs (o.a. marsepein), zonder cacao, in verpakking >= 1 kg	x 1 000 EUR kg	3 251 2 682 962	3 763 2 580 763	3 271 2 549 932
15842365	---- Gom- en geleiproducten, inclusief vruchtenpasta's toebereid als suikergoed daaronder begrepen	x 1 000 EUR kg	8 165 4 166 367	7 785 3 901 990	7 789 3 938 764
15842373	---- Zuurtjes en dergelijk hardgekookt suikerwerk, ook indien gevuld	x 1 000 EUR kg	1 079 422 682	1 357 575 050	1 339 539 903
15842375	---- Karamels, toffees en dergelijke	x 1 000 EUR kg	883 392 938	1 058 480 835	775 312 511

(1) Leveringen m.i.v. aan het buitenland geleverd maakloonwerk.

(2) Statistische classering van producten gekoppeld aan activiteiten - CPA (2-6 cijfers); Prodcom-lijst (8 cijfers).

**Leveringen (1) in waarde en in hoeveelheid volgens de CPA en de Prodcorn-lijst  
(voorlopige cijfers) - vervolg**

Code (2)	Omschrijving	Eenheid	2003		
			Januari	Februari	Maart
15842390	--- Ander suikerwerk	x 1 000 EUR kg	2 251 929 248	2 418 903 349	2 399 871 749
158512	-- Deegwaren, gekookt, gevuld of op andere wijze bereid; koeskoes waarvan:	x 1 000 EUR kg	<b>14 144</b> <b>5 566 990</b>	<b>12 963</b> <b>5 542 118</b>	<b>13 501</b> <b>5 213 566</b>
15851233	--- Gevulde deegwaren, ook indien gekookt of anders bereid	x 1 000 EUR kg	11 152 4 150 267	10 201 4 227 569	10 293 3 784 957
15861	-- Koffie en thee waarvan:	x 1 000 EUR kg	<b>35 772</b> <b>8 460 552</b>	<b>39 592</b> <b>9 571 828</b>	<b>36 327</b> <b>9 464 480</b>
158611	--- Cafeïnevrije koffie en gebrande koffie	x 1 000 EUR kg	26 160 6 571 957	30 905 7 201 523	27 858 6 825 714
15861150	---- Gebrande koffie waaruit geen cafeïne is verwijderd	x 1 000 EUR kg	22 586 5 712 966	26 819 6 271 295	23 852 5 833 958
15861170	---- Gebrande koffie waaruit cafeïne is verwijderd	x 1 000 EUR kg	3 574 858 991	4 086 930 228	4 006 991 756
15871	-- Azijn; sausen; samengestelde kruidenrijen; mosterdmeel en bereide mosterd	x 1 000 EUR -	<b>18 603</b>	<b>17 132</b>	<b>19 758</b>
158711	--- Tafelazijn, natuurlijke of verkregen uit azijnzuur	x 1 000 EUR l	443 1 860 963	429 1 857 310	462 1 938 007
158712	--- Sausen, samengestelde kruidenrijen; mosterdmeel en bereide mosterd waarvan:	x 1 000 EUR kg	18 161 11 791 807	16 703 12 264 379	19 297 13 184 191
15871230	---- Tomatenketchup en andere tomatensausen	x 1 000 EUR kg	1 572 1 340 783	1 657 1 591 500	1 987 1 801 426
15871270	---- Andere sausen en preparaten voor sausen en samengestelde kruidenrijen en dergelijke producten, n.e.g.	x 1 000 EUR kg	16 260 10 227 752	14 681 10 436 914	16 993 11 169 576
1589	-- Overige voedingsmiddelen waarvan:	x 1 000 EUR kg	<b>30 436</b> <b>19 728 810</b>	<b>29 024</b> <b>18 468 770</b>	<b>29 180</b> <b>19 816 026</b>
15891100	--- Preparaten voor soep of voor bouillon; bereide soep en bouillon	x 1 000 EUR kg	1 784 1 150 402	1 616 813 717	1 483 834 375
15891230	--- Eiproducten	x 1 000 EUR kg	4 724 3 499 197	4 572 3 194 244	4 973 3 377 265
158914	--- Andere voedingsmiddelen n.e.g. waarvan:	x 1 000 EUR kg	17 478 9 017 557	16 660 8 763 917	16 776 8 962 388
15891499	---- Preparaten 'fondues' genaamd, en andere producten voor menselijke consumptie n.e.g.	x 1 000 EUR kg	10 718 4 792 037	10 675 4 756 383	10 197 4 635 968
159	- DRANKEN WAARVAN:	x 1 000 EUR -	173 106	169 832	191 347
15911030	-- Whisky	x 1 000 EUR l alc. 100%	<b>126</b> <b>14 653</b>	<b>162</b> <b>15 769</b>	<b>160</b> <b>17 763</b>
15911063	-- Wodka	x 1 000 EUR l alc. 100%	<b>116</b> <b>39 830</b>	<b>107</b> <b>35 812</b>	<b>107</b> <b>34 654</b>
15911080	-- Likeuren en andere gedistilleerde dranken	x 1 000 EUR l alc. 100%	<b>1 914</b> <b>189 682</b>	<b>2 221</b> <b>223 199</b>	<b>1 963</b> <b>219 694</b>
15921	-- Ethylalcohol	x 1 000 EUR l	<b>15</b> <b>8 074</b>	<b>17</b> <b>8 691</b>	<b>24</b> <b>12 858</b>

(1) Leveringen m.i.v. aan het buitenland geleverd maakloonwerk.

(2) Statistische classering van producten gekoppeld aan activiteiten - CPA (2-6 cijfers); Prodcorn-lijst (8 cijfers).

# PRODCOM - Leveringen per product

## Leveringen (1) in waarde en in hoeveelheid volgens de CPA en de Prodcom-lijst (voorlopige cijfers) - vervolg

Code (2)	Omschrijving	Eenheid	2003		
			Januari	Februari	Maart
1596	-- Bier van mout	x 1 000 EUR	<b>94 288</b>	<b>85 057</b>	<b>100 363</b>
	-	-			
15961000	--- Bier van mout	x 1 000 EUR	93 960	84 682	100 055
		l	113 179 907	102 013 567	121 166 123
15962000	--- Bostel (brouwerijafval) en afval van branderijen	x 1 000 EUR	328	375	308
		kg	14 736 633	13 859 611	12 508 818
159710	-- Mout	x 1 000 EUR	<b>18 007</b>	<b>14 241</b>	<b>13 940</b>
		kg	<b>60 992 237</b>	<b>53 324 268</b>	<b>49 467 378</b>
15981	-- Mineraalwater en frisdranken	x 1 000 EUR	<b>55 588</b>	<b>64 974</b>	<b>71 968</b>
		l	<b>148 493 290</b>	<b>165 535 036</b>	<b>183 935 935</b>
159811	--- Mineraalwater en spuitwater, niet gezoet, noch gearomatiseerd	x 1 000 EUR	15 214	14 405	15 616
		l	66 618 368	63 371 486	70 900 345
159812	--- Andere niet-alcoholische dranken	x 1 000 EUR	40 374	50 569	56 353
		l	81 874 922	102 163 550	113 035 590
	waarvan:				
15981230	---- Water (inclusief mineraalwater en spuitwater) met toegevoegde suiker, enz., frisdranken	x 1 000 EUR	31 627	41 193	45 396
		l	71 245 182	90 558 487	99 997 811
1600	- TABAKSPRODUKTEN	x 1 000 EUR	27 256	30 218	32 084
	-	-			
	WAARVAN:				
160011	-- Sigaren, cigarillo's en sigaretten, van tabak of van tabakssurrogaten	x 1 000 EUR	<b>18 565</b>	<b>19 650</b>	<b>23 512</b>
		p/st	<b>695 085 844</b>	<b>746 054 909</b>	<b>798 041 552</b>
17	TEXTIEL	x 1 000 EUR	<b>433 514</b>	<b>415 498</b>	<b>410 862</b>
	-	-			
1710	- TEXTIELGARENS	x 1 000 EUR	30 614	28 176	28 043
		kg	11 517 943	11 671 431	12 829 954
	WAARVAN:				
17102040	-- Vlas, gebroken, gezwingeld, gehekeid of anderszins bewerkt, maar niet gesponnen; vlaswerk en -afval	x 1 000 EUR	<b>3 987</b>	<b>4 358</b>	<b>5 526</b>
		kg	<b>4 256 272</b>	<b>4 781 340</b>	<b>6 489 165</b>
17104	-- Textielgarens van natuurlijke vezels	x 1 000 EUR	<b>11 677</b>	<b>10 367</b>	<b>9 130</b>
		kg	<b>3 110 126</b>	<b>2 746 329</b>	<b>2 442 644</b>
	waarvan:				
171042	--- Garens van wol, niet voor verkoop in het klein	x 1 000 EUR	6 849	5 914	4 994
		kg	1 241 061	1 040 144	896 026
17104231	---- Kaardgarens van wol of fijn dierlijk haar, n.o.v.k., voor tapijten en vloerbedekking	x 1 000 EUR	5 355	4 358	3 857
		kg	1 002 951	811 152	742 748
171043	--- Garens van katoen, niet voor verkoop in het klein 26370.1	x 1 000 EUR	3 359	3 053	2 696
		kg	1 617 992	1 456 325	1 294 989
	waarvan:				
17104332	---- Garens van niet-gekamde katoenvezels, n.o.v.k., voor weefgoed (excl.tapijten en vloerbedekking)	x 1 000 EUR	2 665	2 326	2 106
		kg	1 301 033	1 127 252	1 020 299
17105	-- Textielgarens van synthetische of van kunstmatige filamenten of stapelvezels	x 1 000 EUR	<b>13 936</b>	<b>12 553</b>	<b>12 331</b>
		kg	<b>3 572 698</b>	<b>3 610 147</b>	<b>3 322 935</b>
17105A	--- = 51+55 Textielgarens van synthetische of van kunstmatige vezels (naaigarens incl.)	x 1 000 EUR	2 656	2 963	2 620
		kg	1 054 054	1 254 256	1 072 173
171052	--- Garens van synthetische stapelvezels, niet voor verkoop in het klein	x 1 000 EUR	6 517	5 018	5 336
		kg	1 367 827	1 257 107	1 222 780
	waarvan:				
17105232	---- Garens >= 85 % gewicht synthetische stapelvezels, n.o.v.k., voor weefgoed	x 1 000 EUR	1 504	1 541	1 609
		kg	425 139	418 425	411 222

(1) Leveringen m.i.v. aan het buitenland geleverd maakloonwerk.

(2) Statistische classering van producten gekoppeld aan activiteiten - CPA (2-6 cijfers); Prodcom-lijst (8 cijfers).

**Leveringen (1) in waarde en in hoeveelheid volgens de CPA en de Prodcorm-lijst  
(voorlopige cijfers) - vervolg**

Code (2)	Omschrijving	Eenheid	2003		
			Januari	Februari	Maart
171053	--- Garens van synthetische stapelvezels met wol gemengd, niet voor verkoop in het klein	x 1 000 EUR kg	3 101 644 187	3 185 681 105	2 890 593 419
171054	--- Garens van kunstmatige stapelvezels, niet voor verkoop in het klein	x 1 000 EUR kg	1 663 506 630	1 386 417 679	1 484 434 563
1720	- TEXTIELWEEFSELS	x 1 000 EUR kg	112 131 15 739 733	103 062 14 750 997	99 383 13 897 464
172010	-- Weefsels (andere dan speciale weefsels) van natuurlijke vezels andere dan katoen waarvan:	x 1 000 EUR kg	<b>6 149</b> <b>305 936</b>	<b>6 416</b> <b>333 887</b>	<b>5 565</b> <b>280 256</b>
17201042	--- Weefsels van vlas, 85 of meer gewichtspersenenten vlas, voor kleding	x 1 000 EUR kg	830 125 427	769 138 402	605 99 271
17201045	--- Weefsels van vlas, met 85 of meer gewichtspersenenten vlas, voor woningtextiel of huishoudlinnen	x 1 000 EUR kg	986 42 431	1 117 46 109	958 41 524
17201085	--- Weefsels van vlas, met minder dan 85 gewichtspersenenten vlas, voor woningtextiel of huishoudlinnen	x 1 000 EUR kg	963 18 465	764 11 104	774 14 759
172020	-- Weefsels (andere dan speciale weefsels) van katoen waarvan:	x 1 000 EUR kg	<b>26 275</b> <b>2 807 010</b>	<b>22 011</b> <b>2 407 115</b>	<b>22 064</b> <b>2 356 266</b>
17202019	--- Weefsels van katoen, niet van verschillend gekleurde garens, =<200g/m2 gew., voor technisch en industrieel	x 1 000 EUR kg	209 19 729	305 24 812	218 18 873
17203	-- Weefsels (andere dan speciale weefsels) van synthetische of kunstmatige filamenten of stapelvezels	x 1 000 EUR kg	<b>54 021</b> <b>8 976 059</b>	<b>50 191</b> <b>8 498 621</b>	<b>48 493</b> <b>8 005 127</b>
172031	--- Weefsels van synthetische of kunstmatige filamentgarens	x 1 000 EUR kg	28 869 6 445 269	27 331 6 093 455	27 161 5 910 652
17203130	---- Weefsels van synthetische of kunstmatige vezels, hoge sterktegraad, strippen e.d.	x 1 000 EUR kg	10 980 4 224 460	10 484 4 169 585	9 780 3 859 159
17203152	---- Weefsels van synthetische filamentgarens voor kleding (excl. garens met een hoge sterktegraad,	x 1 000 EUR kg	3 195 287 817	3 584 302 244	3 767 336 194
17203155	---- Weefsels van synthetische filamentgarens voor woningtextiel of huishoudlinnen	x 1 000 EUR kg	10 830 1 414 691	10 079 1 206 272	9 919 1 237 133
172032	--- Weefsels van synthetische stapelvezels	x 1 000 EUR kg	17 257 1 339 615	15 480 1 250 366	14 897 1 133 396
17203214	---- Weefsels met 85 % of meer gewicht aan synthetische stapelvezels, voor gordijnen en	x 1 000 EUR kg	1 599 165 647	1 491 160 093	1 428 151 840
1720322	---- Weefsels van synth. stapelvezels, met <85% van die vezels, hoofd. gem. met katoen, niet van verschill. kl. garens	x 1 000 EUR kg	1 527 143 813	1 643 147 091	1 455 131 985
17203292	---- Weefsels van synthetische stapelvezels, gemengd met andere vezels dan wol, fijn dierlijk haar of katoen, voor kleding	x 1 000 EUR kg	1 460 95 707	984 70 201	918 60 996
172033	--- Weefsels van kunstmatige stapelvezels	x 1 000 EUR kg	7 895 1 191 175	7 380 1 154 800	6 434 961 079
172040	-- Fluweel en pluche, lussenweefsel en andere speciale weefsels waarvan:	x 1 000 EUR kg	<b>25 686</b> <b>3 650 728</b>	<b>24 444</b> <b>3 511 374</b>	<b>23 260</b> <b>3 255 815</b>
17204010	--- Kettingfluweel en inslagfluweel, chenilleweefsel	x 1 000 EUR kg	19 844 2 639 858	18 882 2 496 967	17 059 2 169 918
1730	- TEXTIELVEREDELINGSDIENSTEN	x 1 000 EUR -	26 532	24 868	25 828
	WAARVAN:				

(1) Leveringen m.i.v. aan het buitenland geleverd maakloonwerk.

(2) Statistische classering van producten gekoppeld aan activiteiten - CPA (2-6 cijfers); Prodcorm-lijst (8 cijfers).



# PRODCOM - Leveringen per product

## Leveringen (1) in waarde en in hoeveelheid volgens de CPA en de Prodcom-lijst (voorlopige cijfers) - vervolg

Code (2)	Omschrijving	Eenheid	2003		
			Januari	Februari	Maart
173010	-- Diensten in verband met het bleken, verven en bedrukken van textielvezels en textielgarens	x 1 000 EUR kg	5 154 3 661 715	5 155 3 601 000	5 208 3 721 980
17301022	---- Verven van garens van wol, fijn of grof dierlijk haar en paardenhaar	x 1 000 EUR kg	881 450 617	579 356 315	639 310 365
17301023	---- Verven van garens van katoen (excl. naaigarens)	x 1 000 EUR kg	1 227 728 650	1 372 784 145	1 336 746 687
17301025	---- Verven van synthetische filamentgarens (excl. naaigarens)	x 1 000 EUR kg	1 042 645 989	1 147 726 202	1 099 683 259
17301027	---- Verven van garens van synthetische stapelvezels (excl. naaigarens)	x 1 000 EUR kg	443 283 415	481 319 752	483 293 248
17301028	---- Verven van garens van kunstmatige stapelvezels (excl. naaigarens)	x 1 000 EUR kg	440 266 005	465 308 259	491 284 499
17301030	--- Anders afwerken van garens	x 1 000 EUR kg	742 840 903	689 650 530	784 982 810
17302	-- Diensten in verband met het bleken en verven van weefsels	x 1 000 EUR -	4 919	4 897	4 532
173021	--- Diensten in verband met het bleken van weefsels waarvan:	x 1 000 EUR -	1 017	1 052	1 004
17302130	---- Bleken van weefsels van katoen, >= 85% gewicht aan katoen	x 1 000 EUR m2	958 1 395 536	980 1 541 241	904 1 506 688
173022	--- Diensten in verband met het verven van weefsels waarvan:	x 1 000 EUR -	3 902	3 845	3 528
17302230	---- Verven van weefsels van katoen, >= 85% gewicht aan katoen	x 1 000 EUR m2	1 829 3 042 901	1 762 2 724 456	1 564 2 260 534
17302250	---- Verven van weefsels van synthetische filamentgarens en stapelvezels	x 1 000 EUR m2	1 348 2 689 349	1 283 2 727 015	1 282 2 800 204
173030	-- Diensten in verband met het bedrukken van weefsels waarvan:	x 1 000 EUR -	8 434	7 939	8 333
17303030	--- Bedrukken van weefsels van katoen, >= 85% gewicht aan katoen	x 1 000 EUR m2	7 148 2 615 767	6 790 2 729 668	6 892 2 357 958
17304020	-- Afwerken van weefsels van wol, fijn of grof dierlijk haar of paardenhaar	x 1 000 EUR m2	101 118 777	134 136 385	139 150 938
17304030	-- Afwerken van weefsels van katoen, >= 85% gewicht aan katoen	x 1 000 EUR m2	662 1 120 065	612 1 032 691	585 1 082 393
17304050	-- Afwerken van weefsels van synthetische filamentgarens en stapelvezels	x 1 000 EUR m2	3 242 4 327 656	2 741 3 900 190	2 440 3 494 113
17304060	-- Afwerken van weefsels van kunstmatige filamentgarens en stapelvezels	x 1 000 EUR m2	688 2 212 083	703 2 175 577	595 1 900 265
1740	- GECONFECTIONEERDE ARTIKELEN VAN TEXTIEL, EXCLUSIEF KLEDING	x 1 000 EUR -	40 755	35 590	41 484
17401	-- Geconfectioneerde artikelen van textiel voor huishoudelijk gebruik	x 1 000 EUR -	27 905	25 873	29 405
17401A	--- = 11+12 Dekens en beddelinnen waarvan:	x 1 000 EUR kg	1 077 53 490	1 200 62 693	1 502 82 323

(1) Leveringen m.i.v. aan het buitenland geleverd maakloonwerk.

(2) Statistische classering van producten gekoppeld aan activiteiten - CPA (2-6 cijfers); Prodcom-lijst (8 cijfers).

**Leveringen (1) in waarde en in hoeveelheid volgens de CPA en de Prodcom-lijst  
(voorlopige cijfers) - vervolg**

Code (2)	Omschrijving	Eenheid	2003		
			Januari	Februari	Maart
17401253	---- Beddenlinnen van katoen (excl. brei- en haakwerk)	x 1 000 EUR kg	910 43 700	1 021 51 434	1 304 71 348
174013	--- Tafellinnen	x 1 000 EUR kg	1 159 49 969	1 903 81 300	1 771 78 987
	waarvan:				
17401353	---- Tafellinnen van katoen (excl. brei- en haakwerk)	x 1 000 EUR kg	909 40 884	1 369 60 633	1 065 48 240
174014	--- Huishoudlinnen	x 1 000 EUR kg	11 363 1 339 458	8 599 937 979	9 245 1 006 521
17401430	---- Bad- en keukenlinnen, van badstof en dergelijke weefsels van katoen	x 1 000 EUR kg	10 765 1 289 782	7 933 892 421	8 783 970 838
17401450	---- Geweven bad- en keukenlinnen, van textiel	x 1 000 EUR kg	598 49 676	666 45 558	462 35 683
174015	--- Vitrages, gordijnen en rolgordijnen, bed- en gordijnvalletjes daaronder begrepen waarvan:	x 1 000 EUR kg	3 686 198 411	3 282 189 474	3 456 209 628
17401550	---- Gordijnen en binnenzonwering, gordijn- of bedvalletjes, van weefsels	x 1 000 EUR kg	2 541 156 177	2 596 164 444	2 788 185 836
174016	--- Andere artikelen voor stoffering, n.e.g.	x 1 000 EUR -	10 620	10 890	13 431
17402	<b>-- Andere geconfectioneerde artikelen van textiel</b>	x 1 000 EUR -	<b>12 850</b>	<b>9 717</b>	<b>12 079</b>
174021	--- Zakken voor verpakkingsdoeleinden	x 1 000 EUR kg	670 90 636	733 97 939	646 90 014
174022	--- Dekkleden, zeilen voor schepen, enz., zonneschermen, tenten en kampeerartikelen waarvan:	x 1 000 EUR kg	5 686 739 599	3 238 335 414	4 536 521 174
17402210	---- Dekkleden, markiezen en zonneschermen	x 1 000 EUR kg	2 141 190 656	2 215 191 768	2 384 201 758
174024	--- Slaapzakken; beddegoed	x 1 000 EUR p/st	4 237 555 705	3 377 485 891	4 237 586 146
174025	--- Andere geconfectioneerde artikelen, patronen voor kleding daaronder begrepen	x 1 000 EUR kg	2 257 278 442	2 369 220 742	2 660 236 443
175	- OVERIGE TEXTIELPRODUKTEN	x 1 000 EUR -	207 949	206 764	202 062
17511	<b>-- Tapijten en andere vloerbedekkingen van textielstoffen</b>	x 1 000 EUR m2	<b>163 609</b> <b>41 861 623</b>	<b>163 723</b> <b>41 501 288</b>	<b>158 619</b> <b>39 772 943</b>
17511200	--- Geweven tapijten en andere geweven textielbekleding (excl. getuft of gevlokt)	x 1 000 EUR m2	49 756 6 626 130	52 760 6 737 975	52 573 6 584 733
17511300	--- Getufte tapijten en andere getufte vloerbedekking van textiel	x 1 000 EUR m2	99 075 24 155 279	92 762 22 162 631	88 560 21 228 997
175114	--- Andere tapijten (inclusief die van vilt)	x 1 000 EUR m2	14 779 11 080 214	18 201 12 600 682	17 486 11 959 213
17521	<b>-- Koord, bindgaren, touw en netten</b>	x 1 000 EUR kg	<b>1 268</b> <b>381 021</b>	<b>1 172</b> <b>368 031</b>	<b>1 709</b> <b>473 984</b>
175211	--- Bindgaren, touw en kabel, van jute of andere bastvezels	x 1 000 EUR kg	1 124 357 166	1 013 344 049	1 456 428 195

(1) Leveringen m.i.v. aan het buitenland geleverd maakloonwerk.

(2) Statistische classering van producten gekoppeld aan activiteiten - CPA (2-6 cijfers); Prodcom-lijst (8 cijfers).

# PRODCOM - Leveringen per product

## Leveringen (1) in waarde en in hoeveelheid volgens de CPA en de Prodcom-lijst (voorlopige cijfers) - vervolg

Code (2)	Omschrijving	Eenheid	2003		
			Januari	Februari	Maart
175212	--- Geknoopte netten van bindgaren, touw of kabel; netten van textielstof; artikelen van garen, strippen n.e.g.	x 1 000 EUR kg	144 23 855	159 23 982	253 45 789
175310	-- <b>Gebonden textielvlies en artikelen van gebonden textielvlies, exclusief kleding waarvan:</b>	x 1 000 EUR kg	<b>10 016</b> <b>3 309 625</b>	<b>8 677</b> <b>3 002 027</b>	<b>9 028</b> <b>3 047 445</b>
17531050	--- Gebonden textielvlies, bekleed noch bedekt, > 150 g/m <sup>2</sup>	x 1 000 EUR kg	3 233 1 370 109	3 279 1 418 875	3 059 1 266 780
1754	-- <b>Overige textielproducten n.e.g.</b>	x 1 000 EUR -	<b>33 056</b> -	<b>33 192</b> -	<b>32 706</b> -
17541	--- Tule, kant, lint, passementwerk en borduurwerk	x 1 000 EUR -	5 658 -	5 598 -	6 193 -
175411	---- Lint; passementwerk en dergelijke waarvan:	x 1 000 EUR -	5 585 -	5 521 -	6 117 -
17541130	---- Lint, excl. etiketten, insignes e.d. artikelen	x 1 000 EUR -	4 567 -	4 433 -	4 825 -
17541A	---- = 12+13 Tule, kant en borduurwerk	x 1 000 EUR -	73 -	77 -	76 -
17542000	--- Vilt (al dan niet geïmpregneerd, gecoat, bekleed of gelamineerd n.e.g.)	x 1 000 EUR kg	4 004 1 427 796	4 063 1 427 394	3 569 1 292 225
17543	--- Andere artikelen van textiel	x 1 000 EUR kg	23 395 3 514 464	23 532 4 007 772	22 945 3 398 729
17543A	---- = 31+32+33+34+35+36+39 Textielproducten voor technisch gebruik	x 1 000 EUR kg	2 654 113 665	2 314 121 411	2 281 107 963
17543700	---- Beklede textielweefsels	x 1 000 EUR kg	13 711 2 906 043	15 095 3 362 423	13 723 2 714 020
175438	---- Producten en artikelen van textiel, voor technisch gebruik waarvan:	x 1 000 EUR kg	7 029 494 756	6 122 523 938	6 941 576 746
17543850	---- Kousen, pitten en wieken voor lampen, drijfriemen en slangen e.d., van textielstoffen	x 1 000 EUR kg	1 561 197 276	1 220 141 029	1 555 164 459
17601	- GEBREIDE EN GEHAAKTE STOFFEN	x 1 000 EUR kg	8 357 832 927	9 106 867 248	8 466 790 096
176011	-- <b>Poolbrei- en poolhaakwerk aan het stuk</b> waarvan:	x 1 000 EUR kg	<b>3 000</b> <b>371 094</b>	<b>2 926</b> <b>363 620</b>	<b>2 753</b> <b>336 217</b>
17601170	--- Poolbrei- en poolhaakwerk, n.e.g.	x 1 000 EUR kg	2 176 259 538	2 138 249 429	2 106 244 348
17601200	-- <b>Brei- en haakwerk (excl. poolbrei- en poolhaakwerk)</b>	x 1 000 EUR kg	<b>5 357</b> <b>461 833</b>	<b>6 180</b> <b>503 628</b>	<b>5 714</b> <b>453 879</b>
177	- GEBREIDE EN GEHAAKTE ARTIKELEN	x 1 000 EUR -	7 176 -	7 931 -	5 596 -
177110	-- <b>Kousenbroeken, kousen, kniekousen, sokken en dergelijke artikelen, van brei- of haakwerk</b>	x 1 000 EUR -	<b>859</b> -	<b>1 043</b> -	<b>1 180</b> -
177210	-- <b>Truien, jumpers, pullovers, slipovers, vesten en dergelijke artikelen, van brei- of haakwerk waarvan:</b>	x 1 000 EUR p/st	<b>6 317</b> <b>252 030</b>	<b>6 888</b> <b>251 686</b>	<b>4 416</b> <b>199 548</b>
17721031	--- Truien, pullovers, sweatshirts, vesten met mouwen enz., voor heren of jongens van wol of fijn dierlijk haar	x 1 000 EUR p/st	191 10 126	196 11 713	426 25 261

(1) Leveringen m.i.v. aan het buitenland geleverd maakloonwerk.

(2) Statistische classering van producten gekoppeld aan activiteiten - CPA (2-6 cijfers); Prodcom-lijst (8 cijfers).

**Leveringen (1) in waarde en in hoeveelheid volgens de CPA en de Prodcorm-lijst  
(voorlopige cijfers) - vervolg**

Code (2)	Omschrijving	Eenheid	2003		
			Januari	Februari	Maart
17721032	--- Truien, pullovers, sweatshirts, vesten met mouwen,enz., voor dames of meisjes, van wol of fijndierlijk haar	x 1 000 EUR p/st	763 17 240	969 22 040	381 12 862
17721033	--- Truien en pullovers met meer dan 50 gewichtspercent wol en een gewicht van tenminste 600 g per stuk	x 1 000 EUR p/st	545 16 439	322 12 110	237 9 223
17721071	--- Truien, pullovers, sweatshirts, vesten met mouwen, voor heren of jongens, van synth. of kunstmatige vezels	x 1 000 EUR p/st	632 34 730	370 23 191	408 30 516
17721072	--- Truien, pullovers, sweatshirts, vesten met mouwen, voor dames of meisjes, van synth. of kunstmatige vezels	x 1 000 EUR p/st	2 323 104 708	2 552 107 010	1 787 82 401
17721090	--- Truien, pullovers, sweatshirts, mouwloze vesten en vesten met mouwen, van textielmaterialen	x 1 000 EUR p/st	666 19 337	861 29 807	532 18 946
18	<b>KLEDING; BONT</b>	x 1 000 EUR -	<b>42 864</b>	<b>47 439</b>	<b>40 445</b>
	<b>WAARVAN:</b>				
18101000	- KLEDING VAN LEDER OF VAN KUNSTLEDER INCL. JASSEN EN OVERJASSEN	x 1 000 EUR p/st	261 989	527 1 688	304 1 176
18211	- WERKKLEDING VOOR HEREN	x 1 000 EUR p/st	935 52 603	830 47 239	893 51 218
182111	-- <b>Ensembles, colbertjassen, blazers, werk- en bedrijfskleding, voor heren</b>	x 1 000 EUR p/st	<b>305</b> <b>15 941</b>	<b>286</b> <b>14 379</b>	<b>309</b> <b>15 372</b>
18211121	--- Ensembles van katoen, voor heren/jongens, werk- of bedrijfskleding	x 1 000 EUR p/st	35 1 629	22 1 012	39 1 796
18211125	--- Ensembles voor heren of jongens, van synthetische of kunstmatige vezels, bedrijfs- of werkkleding	x 1 000 EUR p/st	59 2 347	67 2 655	78 2 724
18211131	--- Jasjes en blazers van katoen, voor heren/jongens, bedrijfskleding	x 1 000 EUR p/st	87 5 233	84 4 970	80 4 853
18211135	--- Jasjes en blazers voor heren of jongens, van synthetische of kunstmatige vezels, bedrijfs- of werkkleding	x 1 000 EUR p/st	124 6 732	114 5 742	113 5 999
182112	-- <b>Lange en korte broeken en zogenaamde Amerikaanse overalls, werk- en bedrijfskleding, voor heren</b>	x 1 000 EUR p/st	<b>630</b> <b>36 662</b>	<b>544</b> <b>32 860</b>	<b>585</b> <b>35 846</b>
18211241	--- Lange broeken en kniebroeken voor heren of jongens, van katoen, bedrijfs- of werkkleding	x 1 000 EUR p/st	172 11 139	173 10 738	177 11 642
18211245	--- Lange broeken en kniebroeken voor heren of jongens, van synth. of kunstmatige vezels, bedrijfs- of werkkleding	x 1 000 EUR p/st	250 15 814	204 13 371	251 16 258
18211251	--- Amerikaanse overalls voor heren of jongens, van katoen, bedrijfs- of werkkleding	x 1 000 EUR p/st	90 3 421	61 2 852	63 2 724
18211255	--- Amerikaanse overalls voor heren of jongens, van synthetische of kunstmatige vezels, bedrijfs- of werkkleding	x 1 000 EUR p/st	118 6 288	106 5 899	93 5 222
182130	- ANDERE WERKKLEDING	x 1 000 EUR p/st	790 87 124	862 85 674	931 103 258
18213013	-- <b>Overige kleding voor heren of jongens, van katoen of van synthetische of kunstmatige vezels, bedrijfs- en werkkleding</b>	x 1 000 EUR p/st	<b>340</b> <b>20 023</b>	<b>385</b> <b>21 348</b>	<b>385</b> <b>21 756</b>
18213023	-- <b>Overige kleding voor dames of meisjes, van katoen of van synthetische of kunstmatige vezels, bedrijfs- of werkkleding</b>	x 1 000 EUR p/st	<b>450</b> <b>67 101</b>	<b>477</b> <b>64 326</b>	<b>546</b> <b>81 502</b>
1822	- BOVENKLEDING	x 1 000 EUR p/st	18 952 506 950	20 938 525 373	15 425 398 671
	<b>WAARVAN:</b>				

(1) Leveringen m.i.v. aan het buitenland geleverd maakloonwerk.

(2) Statistische classering van producten gekoppeld aan activiteiten - CPA (2-6 cijfers); Prodcorm-lijst (8 cijfers).

# PRODCOM - Leveringen per product

## Leveringen (1) in waarde en in hoeveelheid volgens de CPA en de Prodcom-lijst (voorlopige cijfers) - vervolg

Code (2)	Omschrijving	Eenheid	2003		
			Januari	Februari	Maart
18221270	-- Pantalons, kniebroeken, shorts, Amerikaanse overalls, van brei- of haakwerk, voor heren of jongens	x 1 000 EUR p/st	34 3 626	59 5 405	52 5 359
182221	-- Overjassen, jekkers, capes, anoraks, blousons en dergelijke artikelen, voor heren of voor jongens	x 1 000 EUR p/st	599 12 353	927 19 587	599 16 147
182223	-- Colbertjassen, blazers en dergelijke, voor heren of voor jongens	x 1 000 EUR p/st	293 3 246	262 3 039	130 1 521
182224	-- Lange en korte broeken en zogenaamde Amerikaanse overalls, voor heren of voor jongens waarvan:	x 1 000 EUR p/st	1 409 45 611	1 676 64 311	1 837 68 190
18222443	--- Pantalons voor heren of jongens, van katoen	x 1 000 EUR p/st	102 1 635	212 9 666	265 12 019
18222445	--- Pantalons voor heren of jongens, van synthetische of kunstmatige vezels	x 1 000 EUR p/st	312 15 491	603 27 118	659 31 200
18223	-- Overige bovenkleding, voor dames of voor meisjes	x 1 000 EUR p/st	12 038 351 190	13 545 348 614	10 346 269 340
182231	--- Mantels, capes, anoraks, blousons en dergelijke artikelen, voor dames of voor meisjes	x 1 000 EUR p/st	1 774 57 508	798 17 221	504 13 262
182232	--- Mantelpakken en broekpakken voor dames of voor meisjes	x 1 000 EUR p/st	502 21 294	388 14 326	352 13 487
182233	--- Blazers en jasjes voor dames of voor meisjes waarvan:	x 1 000 EUR p/st	2 240 37 221	2 976 48 816	2 130 34 824
18223339	---- Jasjes en blazers voor dames of meisjes, van textielmaterialen	x 1 000 EUR p/st	2 048 34 531	2 789 46 112	2 011 32 590
182234	--- Japonnen, rokken en broekrokken voor dames of voor meisjes waarvan:	x 1 000 EUR p/st	5 990 153 150	7 505 181 818	5 957 147 867
18223475	---- Japonnen voor dames of meisjes, van synthetische of kunstmatige vezels (excl. gebreid of gehaakt)	x 1 000 EUR p/st	2 567 52 823	2 690 56 961	2 036 55 593
18223479	---- Japonnen voor dames of meisjes, van textielmaterialen	x 1 000 EUR p/st	227 5 885	323 7 605	390 7 970
18223481	---- Rokken en broekrokken voor dames of meisjes, van katoen (excl. gebreid of gehaakt)	x 1 000 EUR p/st	239 4 011	533 15 951	420 4 097
18223485	---- Rokken voor dames of meisjes, van synthetische of kunstmatige vezels	x 1 000 EUR p/st	798 40 903	869 40 323	612 31 177
182235	--- Lange en korte broeken en zogenaamde Amerikaanse overalls, voor dames of voor meisjes waarvan:	x 1 000 EUR p/st	1 531 82 017	1 877 86 433	1 404 59 900
18223543	---- Pantalons voor dames of meisjes, van katoen	x 1 000 EUR p/st	438 19 094	412 17 359	379 12 690
18223546	---- Pantalons voor dames of meisjes, van synthetische vezels (excl. gebreid of gehaakt, bedrijfs- of werkkleding)	x 1 000 EUR p/st	542 45 969	669 41 303	411 30 320
18223569	---- Pantalons, Amerikaanse overalls voor dames of meisjes, van textielmaterialen	x 1 000 EUR p/st	309 7 542	473 15 399	467 13 693
1823	- ONDERKLEDING	x 1 000 EUR -	15 841	18 444	18 191
18231	-- Onderkleding van brei- of haakwerk	x 1 000 EUR p/st	2 494 329 145	2 625 304 079	3 010 323 503

(1) Leveringen m.i.v. aan het buitenland geleverd maakloonwerk.

(2) Statistische classering van producten gekoppeld aan activiteiten - CPA (2-6 cijfers); Prodcom-lijst (8 cijfers).

**Leveringen (1) in waarde en in hoeveelheid volgens de CPA en de Prodcornlijst  
(voorlopige cijfers) - vervolg**

Code (2)	Omschrijving	Eenheid	2003		
			Januari	Februari	Maart
18232	- - Overige onderkleding	x 1 000 EUR	10 650	12 753	13 616
	-	-			
18232A	--- = 21+22 Onderkleding, voor heren of jongens waarvan:	x 1 000 EUR p/st	973 46 745	1 147 56 364	1 168 65 900
18232111	---- Overhemden voor heren of jongens, van katoen (excl. gebreid of gehaakt)	x 1 000 EUR p/st	477 17 041	416 14 124	289 11 419
18232115	---- Overhemden voor heren of jongens, van synthetische of kunstmatige vezels (excl. gebreid of gehaakt)	x 1 000 EUR p/st	73 3 925	121 5 760	85 5 724
18232B	--- = 23+25 Onderkleding, voor dames of meisjes waarvan:	x 1 000 EUR p/st	8 230 384 946	10 168 420 679	11 019 484 147
18232550	---- Step-ins, jarretelgordels, corseletten (incl. body's met verstelbare bandjes)	x 1 000 EUR p/st	543 21 945	643 25 005	776 31 308
182324	--- Onderhemden, onderjurken, onderrokken, slips, nachthemden, badjassen, enz. voor dames of voor meisjes waarvan:	x 1 000 EUR p/st	1 447 104 439	1 438 89 220	1 428 87 832
182330	- - T-shirts, borstrokken en onderhemden, van brei- of haakwerk	x 1 000 EUR p/st	2 697 206 693	3 065 247 226	1 565 154 627
18233030	--- T-shirts, singlets e.d., van katoen, gebreid of gehaakt (incl. body's met aangeknippte of heel kort mouwtje)	x 1 000 EUR p/st	2 313 152 207	2 465 171 265	1 267 110 543
18233090	--- T-shirts, singlets e.d., van andere textielstoffen gebreid of gehaakt m.i.v. body's	x 1 000 EUR p/st	385 54 486	599 75 961	297 44 084
1824	- OVERIGE KLEDING EN TOEBEHOREN, N.E.G.	x 1 000 EUR	4 385	4 463	3 048
	WAARVAN:	-			
18241	- - Babykleding, trainingspakken en andere kleding, kledingtoebehoren en delen van kleding, van brei- of haakwerk waarvan:	x 1 000 EUR	1 134	639	497
	-	-			
18241210	--- Trainingspakken in breigoedstof	x 1 000 EUR p/st	25 1 349	65 1 830	36 1 472
18241A	---- = 13+14 Kledingtoebehoren in breigoedstof	x 1 000 EUR	34	36	30
	-	-			
18242	- - Andere babykleding, andere kleding en kledingtoebehoren van textielstoffen waarvan:	x 1 000 EUR	2 166	1 917	1 617
	-	-			
182423	--- Zakdoeken, sjaals, dassen, handschoenen en ander geconfectioneerd kledingtoebehoren; delen van kleding of	x 1 000 EUR	636	759	725
	-	-			
18244270	- - Hoeden en andere hoofddeksels, gebreid, gehaakt vilt of anderetextielweefsels aan het stuk ongeacht het materiaal	x 1 000 EUR p/st	510 1 652 480	541 1 556 461	651 1 400 125
19	<b>LEDER EN LEDERWAREN</b>	x 1 000 EUR	9 924	9 496	10 062
	WAARVAN:	-			
1930	- SCHOEISEL	x 1 000 EUR	2 386	2 536	2 343
	WAARVAN:	-			
19301	- - Schoeisel, ander dan sportschoeisel en beschermend schoeisel	x 1 000 EUR pa	1 461 26 723	1 490 31 115	1 406 26 429
20	<b>HOUT EN PRODUCTEN VAN HOUT EN KURK (EXCLUSIEF MEUBELN), ARTIKELEN VAN RIET EN VAN VLECHTWERK</b>	x 1 000 EUR	183 196	182 835	195 446
	-	-			
2010	- HOUT, GEZAAGD, GESCHAAFD OF GEIMPREGNEERD	x 1 000 EUR	29 868	30 061	35 443
	-	-			

(1) Leveringen m.i.v. aan het buitenland geleverd maakloonwerk.

(2) Statistische classering van producten gekoppeld aan activiteiten - CPA (2-6 cijfers); Prodcornlijst (8 cijfers).

# PRODCOM - Leveringen per product

## Leveringen (1) in waarde en in hoeveelheid volgens de CPA en de Prodcom-lijst (voorlopige cijfers) - vervolg

Code (2)	Omschrijving	Eenheid	2003		
			Januari	Februari	Maart
201010	-- Hout, overlans gezaagd of afgestoken, gesneden of geschild, met een dikte van meer dan 6 mm; niet geïmpregneerd waarvan:	x 1 000 EUR -	<b>23 363</b>	<b>23 471</b>	<b>27 790</b>
20101010	--- Houten dwarsliggers en wisselhouten, niet geïmpregneerd	x 1 000 EUR m3	261 1 430	227 1 148	232 1 212
20101034	--- Naaldhout, overlans gezaagd of afgestoken, dan wel gesneden of geschild, met een dikte > 6 mm, geschaafd	x 1 000 EUR m3	5 393 22 616	5 900 24 192	8 185 33 533
20101035	--- Sparhout: Picea abies Karst., Abies alba Mill.	x 1 000 EUR m3	7 649 51 950	7 211 49 558	7 936 53 836
20101039	--- Naaldhout, plankjes, > 6 mm < 12,5 mm, gezaagd hout n.e.g.	x 1 000 EUR m3	4 641 33 017	4 924 34 445	5 620 39 206
20101050	--- Hout, overlans gezaagd of afgestoken, dan wel gesneden of geschild, met een dikte > 6mm	x 1 000 EUR m3	3 772 14 350	3 551 13 466	3 846 15 531
20101071	--- Tropisch hout, overlans gezaagd of afgestoken, dan wel gesneden of geschild met dikte > 6mm	x 1 000 EUR m3	628 767	816 1 046	973 1 276
20101077	--- Plankjes voor parketvloeren, van eikenhout	x 1 000 EUR m2	868 34 130	752 30 074	855 33 529
20102	-- Hout waarvan ten minste een zijde over de gehele lengte is geprofileerd; houtwol; houtmeel; hout in plakjes, e.d.	x 1 000 EUR -	<b>4 329</b>	<b>3 752</b>	<b>4 014</b>
201021	--- Hout waarvan ten minste een zijde over de gehele lengte is geprofileerd	x 1 000 EUR -	2 288	2 485	2 537
20102110	---- Naaldhout, over de gehele lengte geprofileerd	x 1 000 EUR kg	969 1 567 390	957 1 594 312	1 062 1 663 417
20102153	---- Ander hout dan naaldhout, over de gehele lengte geprofileerd (excl. plankjes voor parketvloeren)	x 1 000 EUR kg	574 661 919	775 674 310	736 251 771
20102155	---- Plankjes voor parketvloeren van ander hout dan naaldhout	x 1 000 EUR m2	746 28 043	753 29 165	739 27 865
201023	--- Hout in plakjes, spanen of kleine stukjes	x 1 000 EUR kg	2 041 31 829 080	1 267 28 690 939	1 477 35 062 232
20102303	---- Naaldhout, in plakjes, spanen of kleine stukjes	x 1 000 EUR kg	981 20 898 866	937 19 820 560	1 201 25 883 953
20102305	---- Ander hout, in plakjes, spanen of kleine stukjes	x 1 000 EUR kg	1 059 10 930 214	330 8 870 379	276 9 178 279
20103	-- Onbewerkt hout; houten dwarsliggers en wisselhouten, geïmpregneerd of anderszins behandeld	x 1 000 EUR m3	<b>788</b> <b>5 114</b>	<b>1 307</b> <b>10 358</b>	<b>1 596</b> <b>9 809</b>
201040	-- Zaagsel, resten en afval van hout	x 1 000 EUR kg	<b>1 331</b> <b>44 955 680</b>	<b>1 472</b> <b>55 725 006</b>	<b>1 901</b> <b>80 898 443</b>
20104005	--- Zaagsel	x 1 000 EUR kg	350 14 751 035	341 14 794 841	324 15 271 079
20104009	--- Resten en afval van hout (ook geperst)	x 1 000 EUR kg	981 30 204 645	1 131 40 930 165	1 577 65 627 364
20109000	-- Impregneren van hout	x 1 000 EUR -	<b>57</b>	<b>60</b>	<b>142</b>
2020	- FINEER; DUPLEX-, TRIPLEX- EN MULTIPLEXHOUT, MEUBELPLAAT, SPAANPLAAT, VEZELPLAAT EN ANDERE PANELEN EN PLATEN	x 1 000 EUR -	89 382	82 103	85 479

(1) Leveringen m.i.v. aan het buitenland geleverd maakloonwerk.

(2) Statistische classering van producten gekoppeld aan activiteiten - CPA (2-6 cijfers); Prodcom-lijst (8 cijfers).

**Leveringen (1) in waarde en in hoeveelheid volgens de CPA en de Prodcom-lijst  
(voorlopige cijfers) - vervolg**

Code (2)	Omschrijving	Eenheid	2003		
			Januari	Februari	Maart
20201	- - Platen en panelen	x 1 000 EUR	<b>86 294</b>	<b>78 466</b>	<b>82 267</b>
	waarvan:	-			
202011	--- Triplex- en multiplexhout, enkel bestaande uit houten platen	x 1 000 EUR m3	1 438 109 901	1 428 99 047	1 358 129 512
20201239	--- Ander triplex-/multiplex-/met fineer bekleed hout, tenminste één buitenste laag geen naaldhout	x 1 000 EUR m3	4 003 6 422	4 527 7 284	4 819 7 695
202013	--- Spaanplaat en dergelijke plaat van hout of van andere houtachtige stoffen waarvan:	x 1 000 EUR m3	46 205 297 983	40 470 266 234	41 038 273 560
20201333	---- Spaanplaat e.d. plaat van hout, onbewerkt of gladgeschuurd (excl. 'waferboard')	x 1 000 EUR m3	26 709 230 307	23 373 207 687	24 133 216 854
20201335	---- Spaanplaat en dergelijke plaat van hout, aan de oppervlakte bedekt met decoratieve gelaagde kunststof	x 1 000 EUR m3	3 279 6 267	3 398 6 156	3 580 6 439
20201337	---- Spaanplaat e.d. plaat van hout, bekleed met papier geïmpregneerd met melamine (excl. 'waferboard')	x 1 000 EUR m3	15 304 57 887	12 933 48 935	12 580 46 933
20202	- - Fineer; hout in platen voor de vervaardiging van triplex- en multiplexhout; verdicht hout	x 1 000 EUR m3	<b>3 089</b> <b>18 176</b>	<b>3 637</b> <b>17 181</b>	<b>3 212</b> <b>19 831</b>
202021	--- Fineer en hout in platen voor de vervaardiging van triplex- en multiplexhout, niet meer dan 6 mm dik	x 1 000 EUR m3	2 829 17 861	3 358 16 565	3 044 19 556
20202200	--- Verdicht hout, in blokken, planken, stroken of profielen	x 1 000 EUR m3	260 315	279 616	167 275
2030	- SCHRIJN- EN TIMMERWERK VOOR BOUWWERKEN	x 1 000 EUR	43 168	51 087	52 492
	waarvan:	-			
20301	- - Schrijn- en timmerwerk voor bouwwerken	x 1 000 EUR	<b>38 935</b>	<b>46 291</b>	<b>46 494</b>
	waarvan:	-			
203011	--- Vensters, vensterdeuren, alsmede kozijnen daarvoor deuren en kozijnen daarvoor, alsmede drempels, van hout	x 1 000 EUR p/st	15 682 180 930	17 108 191 827	17 661 202 844
20301110	---- Vensters en vensterdeuren, alsmede kozijnen daarvoor, van hout	x 1 000 EUR p/st	6 511 16 001	7 309 17 846	7 568 18 162
20301150	---- Deuren (incl. kozijnen daarvoor, alsmede drempels), van hout	x 1 000 EUR p/st	9 171 164 929	9 799 173 981	10 093 184 682
20302000	- - Geprefabriceerde bouwwerken van hout	x 1 000 EUR	<b>4 233</b>	<b>4 796</b>	<b>5 998</b>
	waarvan:	-			
20401	- HOUTEN EMBALLAGE	x 1 000 EUR	16 078	14 863	16 328
	waarvan:	-			
204011	- - Laadborden, laadkisten en andere laadplateaus	x 1 000 EUR p/st	<b>12 262</b> <b>1 997 809</b>	<b>11 335</b> <b>1 852 831</b>	<b>12 418</b> <b>2 021 832</b>
20401133	--- Pallets, opzetframes voor pallets	x 1 000 EUR p/st	11 629 1 947 988	10 734 1 799 538	11 484 1 950 744
20401135	--- Laadkisten en andere laadplateaus, van hout	x 1 000 EUR p/st	633 49 821	600 53 293	934 71 088
204012	- - Andere houten emballage, alsmede delen daarvan	x 1 000 EUR kg	<b>3 816</b> <b>7 613 021</b>	<b>3 528</b> <b>7 042 220</b>	<b>3 910</b> <b>7 004 662</b>
205	- OVERIGE PRODUCTEN VAN HOUT; ARTIKELEN VAN KURK, VAN RIET EN VAN VLECHTWERK	x 1 000 EUR	4 699	4 721	5 704

(1) Leveringen m.i.v. aan het buitenland geleverd maakloonwerk.

(2) Statistische classering van producten gekoppeld aan activiteiten - CPA (2-6 cijfers); Prodcom-lijst (8 cijfers).



# PRODCOM - Leveringen per product

## Leveringen (1) in waarde en in hoeveelheid volgens de CPA en de Prodcom-lijst (voorlopige cijfers) - vervolg

Code (2)	Omschrijving	Eenheid	2003		
			Januari	Februari	Maart
20511	-- Overige producten van hout	x 1 000 EUR	4 256	4 306	5 421
	waarvan:	-			
20511450	--- Andere houtwaren	x 1 000 EUR	2 937	2 799	4 025
		-			
20521	-- Kurkwaren, vlechtwerk en mandenmakerswerk	x 1 000 EUR	444	415	282
		kg	124 239	125 459	55 740
21	<b>PULP, PAPIER EN PAPIERWAREN</b>	x 1 000 EUR	<b>334 068</b>	<b>304 884</b>	<b>323 034</b>
		-			
211	- PULP, PAPIER EN KARTON	x 1 000 EUR	155 728	139 594	147 174
	WAARVAN:	-			
211230	-- Ander papier en karton, niet gestreken; sigarett papier, niet op maat gesneden	x 1 000 EUR	2 303	2 062	2 151
		kg	8 357 753	7 549 383	7 831 929
21125	-- Bewerkt papier en bewerkt karton	x 1 000 EUR	125 025	112 355	118 857
	waarvan:	kg	113 668 556	103 608 683	112 803 520
211253	--- Papier en karton, voor grafische doeleinden, gestreken met kaolien of andere anorganische stoffen	x 1 000 EUR	60 426	57 794	64 268
		kg	77 791 487	75 743 162	84 986 786
211256	--- Papier, karton, e.d., van een deklaag voorzien, geïmpregneerd, bekleed, versierd of bedrukt, op rollen of in bladen waarvan:	x 1 000 EUR	26 771	24 410	24 860
		kg	10 119 097	9 261 678	9 433 060
21125670	---- Papier en karton, gewast, geparaaffineerd, ..., geolied of geglycerineerd	x 1 000 EUR	46	53	60
		kg	23 191	27 671	28 475
21126000	-- Resten en afval van papier of van karton	x 1 000 EUR	49	81	78
		kg	937 915	1 801 944	1 475 904
212	- PAPIER- EN KARTONWAREN	x 1 000 EUR	178 340	165 290	175 860
		kg	123 732 061	116 081 071	122 121 364
21211	-- Gegolfd papier en golfkarton en verpakkingsmateriaal van papier en karton	x 1 000 EUR	99 038	93 940	99 963
		kg	90 290 000	85 673 521	90 533 594
21211100	--- Gegolfd papier en gegolfd karton, ook indien geperforeerd	x 1 000 EUR	595	463	437
		kg	799 673	617 340	591 821
212112	--- Zakken van papier	x 1 000 EUR	10 019	10 279	10 323
		kg	4 704 087	4 484 899	4 891 734
21211230	---- Zakken met een bodembreedte van 40 cm of meer	x 1 000 EUR	4 410	4 311	4 194
		kg	2 507 101	2 333 944	2 565 850
21211250	---- Zakken, incl. puntzakken, n.e.g.	x 1 000 EUR	5 609	5 968	6 129
		kg	2 196 986	2 150 955	2 325 884
21211300	--- Dozen van gegolfd papier of van gegolfd karton	x 1 000 EUR	55 067	51 452	53 097
		kg	60 582 172	56 200 812	57 484 235
21211400	--- Vouwdozen, andere dan van gegolfd papier of van gegolfd karton	x 1 000 EUR	27 596	26 556	29 695
		kg	21 373 273	21 836 360	24 446 813
212115	--- Kartonnagewerk voor kantoorgebruik, voor winkelgebruik en dergelijke	x 1 000 EUR	5 761	5 189	6 411
		kg	2 830 795	2 534 110	3 118 991
21211530	---- Andere verpakkingsmiddelen, incl. hoezen voor grammofoonplaten, n.e.g.	x 1 000 EUR	4 946	4 450	5 576
		kg	2 632 521	2 313 485	2 874 364
21211550	---- Kartonnagewerk voor kantoor- of winkelgebruik, n.e.g.	x 1 000 EUR	815	739	836
		kg	198 274	220 625	244 627

(1) Leveringen m.i.v. aan het buitenland geleverd maakloonwerk.

(2) Statistische classering van producten gekoppeld aan activiteiten - CPA (2-6 cijfers): Prodcom-lijst (8 cijfers).

**Leveringen (1) in waarde en in hoeveelheid volgens de CPA en de Prodcorm-lijst (voorlopige cijfers) - vervolg**

Code (2)	Omschrijving	Eenheid	2003		
			Januari	Februari	Maart
21221	- - Huishoudelijke en sanitaire papierwaren	x 1 000 EUR kg	<b>41 439</b> <b>20 828 915</b>	<b>35 053</b> <b>18 063 667</b>	<b>37 538</b> <b>19 019 938</b>
	<b>waarvan:</b>				
212211	--- Closetpapier, zakdoeken, toiletdoekjes, handdoeken, tafellakens en servetten, van papier	x 1 000 EUR kg	17 474 10 527 681	13 793 8 521 392	14 403 9 011 731
21231	- - Kantoorbodigheden van papier	x 1 000 EUR kg	<b>6 222</b> <b>2 905 396</b>	<b>6 384</b> <b>2 938 714</b>	<b>6 544</b> <b>2 963 001</b>
21241	- - Behangselpapier	x 1 000 EUR kg	<b>4 397</b> <b>1 251 855</b>	<b>4 917</b> <b>1 408 199</b>	<b>5 384</b> <b>1 499 697</b>
21251	- - Overige papier- en kartonwaren n.e.g.	x 1 000 EUR kg	<b>27 244</b> <b>8 455 895</b>	<b>24 996</b> <b>7 996 970</b>	<b>26 431</b> <b>8 105 134</b>
212512	--- Etiketten van papier of van karton	x 1 000 EUR kg	18 747 2 572 315	16 802 2 448 303	18 470 2 585 376
21251235	---- Bedrukte etiketten van papier of karton, zelfklevend	x 1 000 EUR kg	12 607 1 230 707	10 623 1 045 935	11 583 1 109 918
21251239	---- Bedrukte etiketten van papier of karton, andere	x 1 000 EUR kg	5 496 1 248 083	5 274 1 275 703	6 082 1 358 560
212514	--- Sigarettenpapier; klossen, hulzen, buisjes, spoelen e.d. opwindmiddelen; filterpapier en karton; overige n.e.g.	x 1 000 EUR kg	8 498 5 883 580	8 194 5 548 667	7 961 5 519 758
21251430	---- Klossen, hulzen, ... en dergelijke opwindmiddelen, van papier/karton, n.e.g.	x 1 000 EUR kg	2 027 2 996 994	1 991 2 983 855	1 899 2 811 083
21251471	---- Andere artikelen van papier/karton: condensatorpapier, voorzien van een kleefmiddel en overig op maat gesneden	x 1 000 EUR kg	53 8 110	110 19 351	125 21 917
21251490	---- Andere artikelen van papier/karton, neg	x 1 000 EUR kg	1 693 927 439	1 509 736 335	1 799 904 760
<b>22</b>	<b>DRUKWERK EN OPGENOMEN MEDIA</b>	x 1 000 EUR -	<b>345 665</b>	<b>338 634</b>	<b>388 321</b>
	<b>WAARVAN:</b>				
2211	- BOEKEN	x 1 000 EUR -	33 628	39 111	46 965
	<b>WAARVAN:</b>				
22111000	- - Boeken, brochures, enz., in losse vellen	x 1 000 EUR p/st	<b>3 383</b> <b>407 704</b>	<b>2 898</b> <b>738 180</b>	<b>3 437</b> <b>3 169 603</b>
22112	- - Boeken, brochures en dergelijke, gedrukt en elektronisch	x 1 000 EUR -	<b>29 826</b>	<b>35 839</b>	<b>43 116</b>
	<b>waarvan:</b>				
22112110	--- Andere boeken, brochures en derg. drukwerk: schoolboeken	x 1 000 EUR p/st	12 845 235 813 888	20 701 137 781 441	27 293 380 318 531
22112120	--- Andere boeken, brochures en derg. drukwerk: kinderboeken	x 1 000 EUR p/st	431 340 099	304 150 755	709 378 428
22112130	--- Andere boeken, brochures en derg. drukwerk: literatuur	x 1 000 EUR p/st	474 552 790	589 481 854	729 333 266
22112160	--- Andere boeken, brochures en derg. drukwerk: andere	x 1 000 EUR p/st	4 442 12 701 113	2 287 12 336 030	4 715 15 696 880
22112180	--- Prentenalboms, prentenboeken, tekenboeken en kleurboeken, voor kinderen	x 1 000 EUR p/st	9 473 4 234 495	8 121 3 879 957	6 512 3 747 847
22121	- KRANTEN EN TIJDSCHRIFTEN, VIER KEER OF MEER PER WEEK VERSCHIJNEND, GEDRUKT EN ELEKTRONISCH	x 1 000 EUR -	39 457	39 188	45 549

(1) Leveringen m.i.v. aan het buitenland geleverd maakloonwerk.

(2) Statistische classering van producten gekoppeld aan activiteiten - CPA (2-6 cijfers); Prodcorm-lijst (8 cijfers).

# PRODCOM - Leveringen per product

## Leveringen (1) in waarde en in hoeveelheid volgens de CPA en de Prodcoum-lijst (voorlopige cijfers) - vervolg

Code (2)	Omschrijving	Eenheid	2003		
			Januari	Februari	Maart
22131	- KRANTEN EN TIJDSCHRIFTEN, MINDER DAN VIER KEER PER WEEK VERSCHIJNEND, GEDRUKT EN ELEKTRONISCH	x 1 000 EUR -	59 086	57 478	60 645
22151	- BRIEFKAARTEN, WENSKAARTEN, PRENTEN ENZOVOORT, GEDRUKT EN ELEKTRONISCH	x 1 000 EUR -	1 528	2 016	2 380
222	- DRUKKERIJEN EN DIENSTEN IN VERBAND MET DRUKKERIJEN	x 1 000 EUR -	204 689	192 384	223 924
22211000	<b>-- Drukken van kranten en tijdschriften, vier keer of meer per week verschijnend</b>	x 1 000 EUR -	<b>6 594</b>	<b>6 153</b>	<b>6 802</b>
2222	<b>-- Diensten in verband met drukkerijen n.e.g.</b>	x 1 000 EUR -	<b>176 371</b>	<b>165 967</b>	<b>193 101</b>
22221	--- Postzegels; cheques, bankbiljetten, aandelen; reclaimedrukwerk, e.d.; ander drukwerk n.e.g.	x 1 000 EUR -	96 360	92 479	110 789
22221100	---- "Nieuwe postzegels; gezegeld papier; cheques; bankbiljetten, enz."	x 1 000 EUR -	1 117	703	627
222212	---- Reclaimedrukwerk, handelscatalogi en dergelijke	x 1 000 EUR -	70 357	65 748	81 770
22221230	---- - Handelscatalogi	x 1 000 EUR -	9 303	10 652	10 334
22221250	---- - Ander reclaimedrukwerk e.d.	x 1 000 EUR -	61 054	55 096	71 436
22221300	---- - Ander drukwerk, n.e.g.	x 1 000 EUR -	24 886	26 029	28 392
222220	--- Registers, comptabiliteitsboeken, opbergmappen, formulieren en dergelijke artikelen, van papier of van karton waarvan:	x 1 000 EUR -	11 250	10 666	11 365
22222013	---- Registers, comptabiliteitsboeken, order- en kwitantieboekjes, papier/karton	x 1 000 EUR kg	93 37 986	114 36 922	126 45 604
22222019	---- Andere producten, n.e.g., b.v. adresboekjes	x 1 000 EUR -	140	167	168
22222050	---- Opbergmappen, mappen en banden, omslagen voor dossiers, van papier of karton	x 1 000 EUR kg	1 005 494 352	751 345 852	895 373 399
22222075	---- Sets kettlingformulieren, ook met carbonpapier	x 1 000 EUR kg	6 201 2 098 711	5 965 1 962 940	5 946 1 903 695
22222079	---- Andere sets formulieren, ook met carbonpapier	x 1 000 EUR kg	946 243 727	912 197 596	910 193 371
22222090	---- Onderleggers, boekomslagen en andere papierwaren	x 1 000 EUR -	702	806	815
22223	--- Drukkerijen, andere dan dagbladdrukkerijen	x 1 000 EUR -	68 761	62 822	70 946
22223100	---- Drukken van boeken, brochures en dergelijk drukwerk, prentenalbums, kleurboeken, geschreven of gedrukte muziek	x 1 000 EUR -	22 232	21 454	25 174
222232	---- - Andere drukkerijen n.e.g.	x 1 000 EUR -	46 529	41 368	45 772
	waarvan:				
22223220	---- - Drukken van kranten en tijdschriften, minder dan vier keer per week verschijnend	x 1 000 EUR -	41 710	36 228	40 694

(1) Leveringen m.i.v. aan het buitenland geleverd maakloonwerk.

(2) Statistische classering van producten gekoppeld aan activiteiten - CPA (2-6 cijfers): Prodcoum-lijst (8 cijfers).

**Leveringen (1) in waarde en in hoeveelheid volgens de CPA en de Prodcom-lijst  
(voorlopige cijfers) - vervolg**

Code (2)	Omschrijving	Eenheid	2003		
			Januari	Februari	Maart
22223230	----- Drukken van cartografische werken van alle soorten	x 1 000 EUR -	181	501	196
22223250	----- Drukken van alle soorten kalenders, incl. kalenderblokken	x 1 000 EUR -	178	43	125
22223290	----- Drukken van ander drukwerk, n.e.g. incl.drukwerk op kunststofetiketten, kunststofzakken, glas, panelen, enz.	x 1 000 EUR -	4 387	4 506	4 675
222310	- - <b>Boekbinden</b>	x 1 000 EUR -	<b>5 516</b>	<b>4 467</b>	<b>5 198</b>
22231010	--- Afwerken van boeken en dergelijke artikelen (vouwen, lijmen, snijden, inbinden e.d.)	x 1 000 EUR -	854	862	779
22231030	--- Afwerken van brochures, tijdschriften, catalogi, reclamemateriaal, prospectussen, enz. (vouwen, lijmen, snijden e.d.)	x 1 000 EUR -	3 992	3 166	3 857
22231050	--- Afwerken van ander drukwerk, bedrukt papier en bedrukt karton	x 1 000 EUR -	671	439	561
2224	- - <b>Prepress-diensten</b>	x 1 000 EUR -	<b>11 052</b>	<b>11 206</b>	<b>13 806</b>
22241000	--- Zetten en vervaardiging van drukplaten	x 1 000 EUR -	7 767	8 161	9 977
22242000	--- Drukletters, clichés, drukplaten, drukcilinders en dergelijke	x 1 000 EUR -	3 286	3 045	3 829
22251000	- - <b>Overige grafische dienstverlening</b>	x 1 000 EUR -	<b>5 154</b>	<b>4 591</b>	<b>5 017</b>
24	<b>CHEMISCHE PRODUCTEN EN SYNTHETISCHE OF KUNSTMATIGE VEZELS</b>	x 1 000 EUR -	<b>2 214 971</b>	<b>2 084 621</b>	<b>2 343 090</b>
241	- CHEMISCHE BASISPRODUCTEN	x 1 000 EUR -	1 312 097	1 268 176	1 362 942
24111	- - <b>Industriële gassen</b>	x 1 000 EUR -	<b>21 604</b>	<b>20 466</b>	<b>21 358</b>
241111	--- Waterstof, argon, edelgassen, stikstof en zuurstof waarvan:	x 1 000 EUR m3	20 271 441 859 294	19 101 392 119 346	19 970 433 649 013
24111120	---- Argon	x 1 000 EUR m3	3 304 5 913 228	2 675 5 026 586	2 907 5 771 451
24111160	---- Stikstof	x 1 000 EUR m3	5 897 222 450 968	5 733 191 483 994	5 628 216 058 804
24111170	---- Zuurstof	x 1 000 EUR m3	9 398 213 151 359	8 933 195 012 531	9 424 211 132 016
241112	--- Koolstofdioxide en andere anorganische zuurstofverbindingen van niet-metalen n.e.g.	x 1 000 EUR kg	1 235 6 101 021	1 269 6 837 190	1 293 7 788 554
24111300	--- Vloeibare lucht; samengeperste lucht	x 1 000 EUR kg	99 28 020	96 25 569	95 24 955
2412	- - <b>Kleurstoffen en pigmenten</b>	x 1 000 EUR -	<b>61 916</b>	<b>57 288</b>	<b>63 227</b>
24121	--- Oxyden, peroxyden en hydroxyden	x 1 000 EUR -	25 223	22 748	25 698

(1) Leveringen m.i.v. aan het buitenland geleverd maakloonwerk.

(2) Statistische classering van producten gekoppeld aan activiteiten - CPA (2-6 cijfers); Prodcom-lijst (8 cijfers).

# PRODCOM - Leveringen per product

## Leveringen (1) in waarde en in hoeveelheid volgens de CPA en de Prodcom-lijst (voorlopige cijfers) - vervolg

Code (2)	Omschrijving	Eenheid	2003		
			Januari	Februari	Maart
24122	--- Looi- en verextracten; looizuur (tannine) en derivaten daarvan; kleur- en verfstoffen n.e.g. waarvan:	x 1 000 EUR -	36 693	34 540	37 529
241221	---- Synthetische organische kleurstoffen en preparaten op basis daarvan waarvan:	x 1 000 EUR kg	15 248 3 506 816	14 604 3 829 274	15 053 3 890 460
24122150	---- Andere synthetische organische kleurstoffen	x 1 000 EUR kg	8 049 1 029 833	6 839 939 889	7 064 917 466
24122419	---- Andere pigmenten en preparaten op basis van titaandioxyde	x 1 000 EUR kg TiO2	8 250 3 881 849	7 861 3 546 561	9 658 4 448 775
24122470	---- Andere kleur- en verfstoffen, preparaten en luminoforen	x 1 000 EUR kg	11 417 5 523 253	10 819 5 049 364	11 549 5 871 783
2413	-- <b>Overige anorganische chemische basisproducten</b>	x 1 000 EUR -	<b>71 757</b>	<b>66 249</b>	<b>72 267</b>
24131	--- Chemische elementen n.e.g.; anorganische zuren en verbindingen daarvan waarvan:	x 1 000 EUR -	29 980	27 722	29 917
241314	---- Waterstofchloride; oleum; difosforpenta-oxyde; andere anorganische zuren; silicium- en zwavel-dioxyde waarvan:	x 1 000 EUR -	15 061	14 197	13 035
24131433	----- Zwavelzuur	x 1 000 EUR kg SO2	2 073 55 676 254	1 762 45 920 715	1 904 44 963 272
24131455	----- Fosforzuur en polyfosforzuren	x 1 000 EUR kg P2O5	5 738 12 801 521	5 541 12 465 620	5 090 10 390 092
241315	---- Oxyden, hydroxyden en peroxyden; hydrazine en hydroxylamine, alsmede anorganische zouten daarvan waarvan:	x 1 000 EUR -	9 998	9 380	11 441
24131527	----- Natriumhydroxyde in waterige oplossing (natronloog)	x 1 000 EUR kg NaOH	6 275 38 364 845	6 806 36 954 771	7 982 42 775 893
24132	--- Verbindingen van metalen met halogenen; hypochlorieten, chloraten en perchloraten	x 1 000 EUR -	4 409	4 531	4 451
241321	---- Verbindingen van metalen met halogenen	x 1 000 EUR -	2 442	2 647	2 330
241322	---- Hypochlorieten, chloraten en perchloraten	x 1 000 EUR -	1 967	1 885	2 121
24133	--- Sulfiden, sulfaten; nitraten, fosfaten en carbonaten	x 1 000 EUR -	26 116	23 900	26 423
241331	---- Sulfiden, sulfieten en sulfaten	x 1 000 EUR -	5 852	5 355	6 019
24133157	----- Sulfaten, excl. aluminium- en bariumsulfaat	x 1 000 EUR kg	3 284 22 077 833	2 876 20 328 253	3 474 24 653 190
241332	---- Fosfinaten, fosfonaten, fosfaten en polyfosfaten	x 1 000 EUR -	16 834	15 013	16 776
241333	---- Carbonaten	x 1 000 EUR -	3 429	3 533	3 628
24134	--- Zouten van andere metalen	x 1 000 EUR kg	846 1 826 676	542 1 486 388	1 041 2 084 131
24135	--- Overige anorganische chemische basisproducten waarvan:	x 1 000 EUR -	10 406	9 554	10 435

(1) Leveringen m.i.v. aan het buitenland geleverd maakloonwerk.

(2) Statistische classering van producten gekoppeld aan activiteiten - CPA (2-6 cijfers); Prodcom-lijst (8 cijfers).

**Leveringen (1) in waarde en in hoeveelheid volgens de CPA en de Prodcorm-lijst  
(voorlopige cijfers) - vervolg**

Code (2)	Omschrijving	Eenheid	2003		
			Januari	Februari	Maart
241352	---- Cyaniden en cyanaten (inclusief verbindingen); silicaten; boraten; perboraten; anorganische zouten en peroxozouten	x 1 000 EUR -	4 355	4 507	4 400
2414	-- <b>Overige organische chemische basisproducten</b>	x 1 000 EUR -	<b>440 841</b>	<b>420 542</b>	<b>454 640</b>
24141	--- Koolwaterstoffen en derivaten daarvan	x 1 000 EUR -	151 788	138 934	154 408
	waarvan:				
241411	---- Acyclische koolwaterstoffen	x 1 000 EUR kg	87 157 208 074 513	84 281 191 393 559	90 058 194 139 663
241412	---- Cyclische koolwaterstoffen	x 1 000 EUR kg	53 049 137 151 389	42 158 114 029 500	52 285 134 745 383
241414	---- Sulfo-, nitro- en nitrosoderivaten van koolwaterstoffen, ook indien gehalogeneerd	x 1 000 EUR kg	4 134 6 722 868	3 664 5 003 097	4 877 9 227 017
24142	--- Alcoholen, fenolen, fenolalcoholen, alsmede, halogeene-, sulfo-, nitro-, en nitrosoderivaten daarvan; industriële	x 1 000 EUR kg	50 899 104 299 809	49 891 92 161 486	51 052 93 945 058
24143	--- Industriële eenwaardige vetzuren; carbonzuren en derivaten daarvan	x 1 000 EUR kg	68 574 166 241 547	61 977 146 928 178	68 352 139 576 650
	waarvan:				
241432	---- Verzadigde eenwaardige acyclische carbonzuren en derivaten daarvan	x 1 000 EUR kg	8 249 12 759 585	7 277 11 291 779	7 251 16 694 892
241434	---- Meerwaardige aromatische carbonzuren en carbonzuren met andere zuurstofhoudende groepen en derivaten daarvan	x 1 000 EUR kg	34 773 122 496 022	31 632 108 518 402	36 721 93 300 788
24143433	----- Ftaalzuuranhydride	x 1 000 EUR kg	7 473 12 974 326	7 074 12 387 892	7 571 12 115 606
24143475	----- Andere carbonzuren met andere zuurstofhoudende groepen en derivaten	x 1 000 EUR kg	3 980 2 117 099	3 567 1 842 082	3 705 1 847 652
24144	--- Organische verbindingen met stikstofhoudende groepen	x 1 000 EUR kg	49 514 46 865 063	49 747 44 940 888	51 762 48 181 812
	waarvan:				
241441	---- Aminoverbindingen	x 1 000 EUR kg	20 196 22 403 664	16 675 18 280 189	19 865 22 374 001
24144290	---- Aminoverbindingen met zuurstofhoudende groepen, excl. aminoalcoholen, lysine, glutaminezuur	x 1 000 EUR kg	2 752 307 389	2 421 248 248	2 507 250 840
241444	---- Verbindingen met andere stikstofhoudende groepen	x 1 000 EUR kg	22 398 19 261 941	26 159 21 436 210	24 704 20 519 648
24145	--- Organische zwavel- en andere organische verbindingen van niet-metalen en metalen; heterocyclischeverbindingen n.e.g. waarvan:	x 1 000 EUR kg	57 312 36 749 380	67 724 33 816 517	74 247 42 425 794
241452	---- Heterocyclische verbindingen, n.e.g.; nucleïne-zuren en zouten daarvan	x 1 000 EUR kg	39 536 25 749 593	51 980 23 638 204	55 458 29 880 954
	waarvan:				
24145250	----- Verbindingen met pyridine/(iso)cholinering, lactamen (ex 6-hexaanlactam) en heterocyclische verbindingen met N	x 1 000 EUR kg	10 751 2 730 767	7 908 1 313 951	14 429 2 922 786
24146	--- Ethers, organische peroxyden, epoxyden, acetalen en hemiacetalen; andere organische verbindingen	x 1 000 EUR kg	48 804 63 403 959	36 882 43 898 554	40 967 50 956 126
241461	---- Verbindingen met aldehydegroepen	x 1 000 EUR kg	637 499 351	582 390 553	697 507 317
241462	---- Ketonen en chinonen	x 1 000 EUR kg	22 688 43 350 821	14 442 28 302 286	19 788 37 248 642

(1) Leveringen m.i.v. aan het buitenland geleverd maakloonwerk.

(2) Statistische classering van producten gekoppeld aan activiteiten - CPA (2-6 cijfers); Prodcorm-lijst (8 cijfers).

# PRODCOM - Leveringen per product

## Leveringen (1) in waarde en in hoeveelheid volgens de CPA en de Prodcom-lijst (voorlopige cijfers) - vervolg

Code (2)	Omschrijving	Eenheid	2003		
			Januari	Februari	Maart
241463	---- Ethers, organische peroxyden, epoxyden, acetalen hemiacetalen, alsmede derivaten daarvan	x 1 000 EUR kg	13 669 17 047 191	11 773 12 863 690	10 734 10 645 323
241464	---- Enzymen en andere organische verbindingen n.e.g.	x 1 000 EUR kg	11 809 2 506 596	10 085 2 342 025	9 748 2 554 844
24147	--- Organische chemische basisproducten n.e.g.	x 1 000 EUR -	13 949	15 387	13 853
2415	<b>-- Kunstmeststoffen en stikstofverbindingen waarvan:</b>	x 1 000 EUR -	<b>77 871</b>	<b>79 549</b>	<b>76 526</b>
241530	--- Minerale of chemische stikstofhoudende meststoffen waarvan:	x 1 000 EUR kg N	24 214 80 422 565	23 213 72 766 059	23 438 72 450 153
24153023	---- Ammoniumsulfaat	x 1 000 EUR kg N	5 285 29 264 773	3 556 19 502 255	4 221 23 254 740
24156000	--- Meststoffen van dierlijke of van plantaardige oorsprong	x 1 000 EUR kg	2 117 17 444 955	2 466 31 936 008	3 764 46 651 142
241580	--- Meststoffen n.e.g.  waarvan:	x 1 000 EUR kg	35 120 222 872 960	32 844 222 347 921	37 453 249 570 604
24158025	---- Meststoffen met stikstof, fosfor en kalium, =< 10 gew.% stikstof	x 1 000 EUR kg	2 312 14 296 548	2 529 18 801 234	1 913 11 079 309
24158069	---- Andere meststoffen met fosfor en kalium	x 1 000 EUR kg	416 3 647 690	662 6 233 248	1 162 14 892 079
24158090	---- Andere meststoffen, n.e.g.	x 1 000 EUR kg	727 3 935 054	693 3 597 341	898 2 604 523
2416	<b>-- Kunststoffen in primaire vormen</b>	x 1 000 EUR kg	<b>594 454 704 566 411</b>	<b>580 245 662 327 137</b>	<b>629 136 707 280 628</b>
241610	--- Polymeren van ethyleen, in primaire vormen waarvan:	x 1 000 EUR kg	127 842 193 525 058	120 505 170 590 328	138 006 185 431 635
24161035	---- Lineair polyethyleen, relatieve dichtheid < 0,94, in primaire vormen	x 1 000 EUR kg	3 502 4 498 485	3 152 4 156 768	2 991 3 846 901
24161090	---- Andere polymeren van ethyleen, in primaire vormen, n.e.g.	x 1 000 EUR kg	4 629 3 005 139	5 100 3 764 447	5 405 3 958 193
241620	--- Polymeren van styreen, in primaire vormen waarvan:	x 1 000 EUR kg	54 783 83 315 670	55 612 82 214 918	61 642 89 020 574
24162039	---- Polystyreen (excl. expandeerbaar), in primaire vormen	x 1 000 EUR kg	13 713 30 573 354	16 572 29 669 562	17 861 34 160 141
24162090	---- Polymeren van styreen, in primaire vormen, n.e.g.	x 1 000 EUR kg	8 219 6 219 703	6 480 5 480 946	8 159 7 283 996
241630	--- Polymeren van vinylchloride of van andere halogeenoefinen, in primaire vormen waarvan:	x 1 000 EUR kg	56 603 79 726 313	57 484 74 818 402	59 099 75 175 094
24163010	---- Polyvinylchloride, niet gemengd met andere zelfstandigheden, in primaire vormen	x 1 000 EUR kg	42 188 66 963 422	42 637 61 501 643	43 843 62 084 049
241640	--- Polyethers en polyesters; polycarbonaten, alkyd-epoxyharsen waarvan:	x 1 000 EUR kg	77 003 50 150 323	71 233 45 219 592	74 405 48 379 009
24164015	---- Polyethyleenglycolen en andere polyetheralcoholen, in primaire vormen	x 1 000 EUR kg	16 012 16 914 621	15 310 16 343 200	18 141 19 168 181

(1) Leveringen m.i.v. aan het buitenland geleverd maakloonwerk.

(2) Statistische classering van producten gekoppeld aan activiteiten - CPA (2-6 cijfers): Prodcom-lijst (8 cijfers).

**Leveringen (1) in waarde en in hoeveelheid volgens de CPA en de Prodcom-lijst  
(voorlopige cijfers) - vervolg**

Code (2)	Omschrijving	Eenheid	2003		
			Januari	Februari	Maart
24164030	---- Epoxyharsen, in primaire vormen	x 1 000 EUR kg	923 270 237	1 095 253 294	1 115 253 930
24164050	---- Alkydharsen, in primaire vormen	x 1 000 EUR kg	2 822 1 972 321	2 559 1 925 338	3 467 2 595 970
24164090	---- Andere polyesters, in primaire vormen	x 1 000 EUR kg	14 883 5 993 776	13 783 5 271 530	13 513 5 330 924
24165	--- Andere kunststoffen in primaire vormen; ionenwisselaars waarvan:	x 1 000 EUR kg	277 102 295 784 150	274 167 287 124 924	295 013 307 673 302
241651	---- Polymeren van propyleen of van andere olefinen, in primaire vormen	x 1 000 EUR kg	114 960 186 595 319	118 857 184 694 894	124 480 194 210 667
24165130	----- Polypropyleen, in primaire vormen	x 1 000 EUR kg	100 678 163 987 974	104 938 161 167 619	109 020 167 959 948
24165150	----- Andere polymeren van propyleen of van andere olefinen, in pr. vormen, n.e.g.	x 1 000 EUR kg	14 282 22 607 345	13 918 23 527 275	15 460 26 250 719
241653	---- Acrylpolymeren in primaire vormen	x 1 000 EUR kg	28 268 18 462 582	25 769 15 961 288	28 361 17 895 641
241654	---- Polyamiden in primaire vormen	x 1 000 EUR kg	21 055 13 520 937	21 815 13 567 317	23 462 15 760 740
24165450	----- Polyamide-6, -11, -12, -6,6, -6,9, -6,10 of -6,12, in primaire vormen	x 1 000 EUR kg	14 909 12 457 039	15 798 12 518 673	18 522 14 885 344
24165490	----- Andere polyamiden, in primaire vormen	x 1 000 EUR kg	6 146 1 063 898	6 017 1 048 644	4 940 875 396
241656	---- Andere aminoharsen, fenoharsen en polyurethanen, in primaire vormen waarvan:	x 1 000 EUR kg	66 621 45 731 286	62 526 44 549 258	73 303 49 827 759
24165670	----- Polyurethanen, in primaire vormen	x 1 000 EUR kg	60 667 42 429 451	57 085 41 762 675	67 405 47 153 092
241658	---- Andere kunststoffen in primaire vormen n.e.g.	x 1 000 EUR kg	18 829 8 211 469	20 976 8 842 441	19 191 8 487 234
24166000	--- Resten en afval van kunststoffen	x 1 000 EUR kg	1 121 2 064 897	1 244 2 358 973	971 1 601 014
241710	-- <b>Synthetische rubber</b>	x 1 000 EUR kg	<b>43 655</b> <b>27 658 388</b>	<b>43 836</b> <b>28 175 511</b>	<b>45 789</b> <b>28 937 276</b>
24171050	--- Latex	x 1 000 EUR kg	5 668 5 116 859	5 464 4 968 598	5 897 5 315 362
24171090	--- Andere rubber	x 1 000 EUR kg	37 987 22 541 529	38 372 23 206 913	39 891 23 621 914
24201	- VERDELINGSMIDDELEN EN ANDERE CHEMISCHE PRODUKTEN VOOR DE LANDBOUW WAARVAN:	x 1 000 EUR kg act. subst.	46 291 10 109 794	57 221 15 140 260	104 767 25 011 442
242012	- <b>Onkruidbestrijdingsmiddelen</b>	x 1 000 EUR kg act. subst.	<b>40 215</b> <b>8 212 081</b>	<b>50 639</b> <b>13 464 841</b>	<b>98 224</b> <b>23 520 498</b>
242014	- <b>Desinfecteermiddelen</b>	x 1 000 EUR kg act. subst.	<b>1 267</b> <b>477 127</b>	<b>988</b> <b>315 147</b>	<b>1 218</b> <b>449 470</b>
24201430	--- Ontsmettingsmiddelen op basis van ammonium	x 1 000 EUR kg act. subst.	396 196 056	318 112 550	425 174 666

(1) Leveringen m.i.v. aan het buitenland geleverd maakloonwerk.

(2) Statistische classering van producten gekoppeld aan activiteiten - CPA (2-6 cijfers); Prodcom-lijst (8 cijfers).



# PRODCOM - Leveringen per product

## Leveringen (1) in waarde en in hoeveelheid volgens de CPA en de Prodcom-lijst (voorlopige cijfers) - vervolg

Code (2)	Omschrijving	Eenheid	2003		
			Januari	Februari	Maart
2430	- VERF, VERNIS E.D., DRUKINKT EN MASTIEK	x 1 000 EUR kg	72 143 26 163 113	69 742 25 906 804	79 124 29 495 013
24301	<b>-- Verf en vernis op basis van polymeren</b>	x 1 000 EUR kg	<b>38 981</b> <b>11 046 540</b>	<b>38 104</b> <b>11 332 811</b>	<b>45 103</b> <b>13 584 015</b>
243011	--- Verf en vernis op basis van acryl- of vinylpolymeren, in een waterig medium	x 1 000 EUR kg	10 834 2 633 759	12 182 3 017 548	15 542 3 858 293
24301150	---- Verf ... op basis van acryl- of vinylpolymeren, in een waterig medium	x 1 000 EUR kg	7 765 2 145 318	8 907 2 506 715	11 537 3 286 274
24301170	---- Andere verf en vernis, gedispergeerd of opgelost in een waterig medium	x 1 000 EUR kg	3 069 488 441	3 276 510 833	4 006 572 019
243012	--- Verf en vernis op basis van polyesters, acryl- of vinylpolymeren, in een niet-waterig medium waarvan:	x 1 000 EUR kg	28 146 8 412 781	25 921 8 315 263	29 560 9 725 722
24301225	---- Verf en vernis op basis van polyesters, indien zij meer dan 50% oplosmiddelen bevatten	x 1 000 EUR kg	284 69 017	198 50 860	241 65 805
24301229	---- Andere verf en vernis op basis van polyesters	x 1 000 EUR kg	4 527 1 355 596	4 578 1 359 302	4 510 1 406 595
24301270	---- Verf en vernis: oplossingen	x 1 000 EUR kg	2 335 890 372	2 575 1 140 336	2 801 1 231 552
24301290	---- Andere verf en vernis op basis van synthetische en gewijzigde natuurlijke polymeren	x 1 000 EUR kg	10 537 2 837 948	9 800 2 948 577	11 374 3 681 976
24302	<b>-- Andere verf en vernis en soortgelijke producten; verf voor kunstschilders en drukinkt waarvan:</b>	x 1 000 EUR kg	<b>33 162</b> <b>15 116 573</b>	<b>31 638</b> <b>14 573 993</b>	<b>34 021</b> <b>15 910 998</b>
24302213	--- Andere verf en vernis: olieverf en -vernis	x 1 000 EUR kg	1 836 490 706	1 863 507 459	1 969 558 512
24302253	--- Stopverf en mastiek (kit)	x 1 000 EUR kg	5 564 3 989 421	5 690 4 087 171	5 597 4 288 937
24302260	--- Niet-vuurvaste preparaten van de soort gebruikt voor het bestrijken of beleisteren van metselwerk	x 1 000 EUR kg	846 1 970 550	984 2 260 408	1 276 2 491 541
24302273	--- Organische oplosmiddelen en verduunners op basis van butylacetaat n.e.g.	x 1 000 EUR kg	36 19 058	26 16 786	43 23 932
24302279	--- Andere organische oplosmiddelen en verduunners, n.e.g.	x 1 000 EUR kg	1 772 1 513 681	1 730 1 228 952	2 194 1 649 383
243024	--- Drukinkt	x 1 000 EUR kg	14 534 3 908 297	13 049 3 528 374	13 514 3 768 491
24302450	---- Zwarte drukinkt	x 1 000 EUR kg	1 147 894 601	1 021 770 257	1 185 890 093
24302470	---- Andere drukinkt	x 1 000 EUR kg	13 387 3 013 696	12 028 2 758 117	12 330 2 878 398
244	- FARMACEUTISCHE PRODUCTEN, CHEMISCHE EN BOTANISCHE PRODUCTEN VOOR MEDICINAAL GEBRUIK	x 1 000 EUR -	336 410	276 122	346 180
2441	<b>-- Farmaceutische grondstoffen</b>	x 1 000 EUR -	<b>14 862</b>	<b>14 627</b>	<b>18 129</b>
244120	--- Lysine, glutaminezuur en zouten daarvan; quaternaire ammoniumzouten en -hydroxyden; fosfoaminolipiden;	x 1 000 EUR kg	3 516 4 606 040	3 432 4 563 121	3 843 4 606 956

(1) Leveringen m.i.v. aan het buitenland geleverd maakloonwerk.

(2) Statistische classering van producten gekoppeld aan activiteiten - CPA (2-6 cijfers): Prodcom-lijst (8 cijfers).

**Leveringen (1) in waarde en in hoeveelheid volgens de CPA en de Prodcom-lijst  
(voorlopige cijfers) - vervolg**

Code (2)	Omschrijving	Eenheid	2003		
			Januari	Februari	Maart
24413	--- Lactonen n.e.g., heterocyclische verbindingen met uitsluitend een of meer stikstofatomen als hetero-atoom,..	x 1 000 EUR kg	5 770 3 124 872	4 801 2 480 980	6 317 2 573 973
24415	--- Provitaminen, vitaminen en hormonen; glycosiden en plantaardige alkaloiden, alsmede derivaten daarvan; antibiotica	x 1 000 EUR -	4 322	4 911	5 884
244160	--- Klieren en andere organen; extracten daarvan en andere menselijke en dierlijke stoffen n.e.g.	x 1 000 EUR -	1 254	1 483	2 086
2442	<b>-- Farmaceutische producten</b>	x 1 000 EUR -	<b>321 548</b>	<b>261 495</b>	<b>328 051</b>
24421	--- Geneesmiddelen	x 1 000 EUR -	193 657	172 883	193 171
244211	---- Geneesmiddelen bevattende penicillinen of andere antibiotica	x 1 000 EUR -	21 966	8 717	7 114
244212	---- Geneesmiddelen bevattende hormonen, doch geen antibiotica	x 1 000 EUR -	8 573	9 746	12 149
244213	---- Geneesmiddelen bevattende alkaloiden of derivaten daarvan, doch geen hormonen of antibiotica waarvan:	x 1 000 EUR -	163 118	154 419	173 908
24421320	----- Andere gen. voor therapeutisch of profylactisch gebruik n.o.v.k.	x 1 000 EUR -	2 793	3 203	3 010
24421380	----- Andere geneesmiddelen met al dan niet vermengde producten, o.v.k., n.e.g.	x 1 000 EUR -	157 414	148 634	168 702
24422	--- Overige farmaceutische producten	x 1 000 EUR -	127 890	88 612	134 880
	waarvan:				
24422430	---- Watten, gaas, enz., met farmaceutische zelfstandigheden, o.v.k., n.e.g.	x 1 000 EUR -	891	839	782
245	- GLYCEROL; ZEEP, WASMIDDELEN, POETS- EN REINIGINGSMIDDELEN, PARFUMS EN KOSMETISCHE ARTIKELEN	x 1 000 EUR -	109 286	103 115	111 985
2451	<b>-- Glycerol, zeep en wasmiddelen, poets- en reinigingsmiddelen</b>	x 1 000 EUR -	<b>74 420</b>	<b>64 490</b>	<b>72 948</b>
	waarvan:				
24512090	--- Organische tensioactieve producten n.e.g	x 1 000 EUR kg	2 996 1 715 143	1 551 1 595 393	1 409 1 356 502
24513	--- Zeep, was- en reinigingsmiddelen	x 1 000 EUR kg	49 760 50 489 473	42 900 45 325 021	47 666 48 691 136
245131	---- Zeep en als zeep te gebruiken organische tensio-actieve producten en bereidingen waarvan:	x 1 000 EUR kg	1 899 2 443 913	1 825 2 160 706	1 995 2 376 202
24513179	----- Zeep in andere vormen	x 1 000 EUR kg	941 1 299 765	1 017 1 284 895	971 1 336 778
245132	---- Was- en reinigingsmiddelen	x 1 000 EUR kg	47 861 48 045 560	41 074 43 164 315	45 670 46 314 934
24513240	----- Tensioactieve bereidingen, ook indien zeep bevattend, opgemaakt voor de verkoop in het klein	x 1 000 EUR kg	2 891 4 786 585	2 974 4 746 617	3 511 5 360 970
24513250	----- Was- en reinigingsmiddelen, o.v.k.	x 1 000 EUR kg	34 670 32 782 306	28 549 28 269 432	32 222 30 675 285
24513260	----- Tensioactieve bereidingen, excl. organische tensioactieve producten n.o.v.k.	x 1 000 EUR kg	2 311 1 045 699	1 744 806 381	2 027 890 779

(1) Leveringen m.i.v. aan het buitenland geleverd maakloonwerk.

(2) Statistische classering van producten gekoppeld aan activiteiten - CPA (2-6 cijfers); Prodcom-lijst (8 cijfers).

# PRODCOM - Leveringen per product

## Leveringen (1) in waarde en in hoeveelheid volgens de CPA en de Prodcom-lijst (voorlopige cijfers) - vervolg

Code (2)	Omschrijving	Eenheid	2003		
			Januari	Februari	Maart
24513270	----- Was- en reinigingsmiddelen, n.o.v.k.	x 1 000 EUR kg	7 989 9 430 970	7 807 9 341 885	7 910 9 387 900
24514	--- Deodorantia en was	x 1 000 EUR -	3 959	3 677	3 908
	waarvan:				
245143	----- Schoensmeer, boenwas, poetsmiddelen voor carrosserieën, glas of metaal	x 1 000 EUR kg	2 263 1 509 662	2 070 1 277 490	2 445 1 473 795
	waarvan:				
24514350	----- Boenwas en dergelijke preparaten voor het onderhoud van houtwerk	x 1 000 EUR kg	83 26 639	107 27 293	134 35 650
24514383	----- Poetsmiddelen voor metalen	x 1 000 EUR kg	38 9 593	49 8 601	54 10 688
24521	-- Parfums en cosmetische artikelen	x 1 000 EUR -	<b>34 866</b>	<b>38 625</b>	<b>39 037</b>
	waarvan:				
24521400	--- Poeder, ook indien geperst, voor cosmetisch/toiletgebruik	x 1 000 EUR -	309	276	282
24521500	--- Andere schoonheidsmiddelen	x 1 000 EUR -	8 494	9 320	9 597
245219	--- Scheermiddelen; deodorantia voor lichaamsverzorging; badpreparaten; andere parfumerieën, toiletartikelen neg waarvan:	x 1 000 EUR -	1 795	2 411	2 328
24521950	---- Deodorantia voor lichaamsverzorging en antitranspiratiemiddelen	x 1 000 EUR -	346	837	921
24521970	---- Geparfumeerde badzouten en andere badpreparaten	x 1 000 EUR -	1 299	1 308	1 055
246	- OVERIGE CHEMISCHE PRODUCTEN	x 1 000 EUR -	293 464	267 128	296 534
	WAARVAN:				
24621060	-- Lijm	x 1 000 EUR kg	2 065 1 810 293	2 332 1 942 706	2 144 1 748 794
246310	-- Etherische oliën; mengsels van reukstoffen	x 1 000 EUR kg	7 876 1 943 035	8 787 2 240 013	10 436 2 599 021
24641200	-- Emulsies voor gevoelige lagen, voor fotografisch gebruik	x 1 000 EUR kg	13 136 6 905 541	10 793 5 879 404	11 783 6 441 492
2466	-- Andere chemische producten n.e.g.	x 1 000 EUR kg	114 978 112 156 700	110 068 107 235 875	120 399 111 222 741
	waarvan:				
24663	--- Smeermiddelen; additieven; antivriespreparaten	x 1 000 EUR kg	49 743 67 217 467	45 626 59 936 450	49 260 64 316 811
	waarvan:				
246631	---- Smeermiddelen	x 1 000 EUR kg	43 138 48 396 238	40 225 43 926 865	43 822 48 719 164
24663157	----- Andere smeermiddelen < 70 gew. % (aard) olie, of => 70 gew. % (aard)olie indien karakter niet door olie bepaald wordt	x 1 000 EUR kg	24 715 30 846 329	22 559 27 904 422	26 016 32 011 177
24663175	----- Smeermiddelen voor het behandelen van textiel ..., n.e.g.	x 1 000 EUR kg	424 196 808	391 201 704	437 170 706
24663179	----- Andere smeermiddelen, n.e.g.	x 1 000 EUR kg	17 999 17 353 101	17 275 15 820 739	17 369 16 537 281
24663270	---- Additieven voor smeerolie	x 1 000 EUR kg	3 456 13 830 783	3 394 13 355 102	3 349 13 863 861

(1) Leveringen m.i.v. aan het buitenland geleverd maakloonwerk.

(2) Statistische classering van producten gekoppeld aan activiteiten - CPA (2-6 cijfers); Prodcom-lijst (8 cijfers).

**Leveringen (1) in waarde en in hoeveelheid volgens de CPA en de Prodcorm-lijst  
(voorlopige cijfers) - vervolg**

Code (2)	Omschrijving	Eenheid	2003		
			Januari	Februari	Maart
246642	--- Modeleerpasta's; tandtechnische waspreparaten en andere preparaten voor tandtechnisch gebruik, ... waarvan:	x 1 000 EUR kg	4 151 119 141	4 169 106 652	5 279 120 682
24664210	---- Reageermiddelen van gemengde samenstelling, voor diagnose of laboratorium incl. papier geïmpregneerd of bekleed	x 1 000 EUR kg	3 498 13 698	3 590 18 592	4 587 18 023
246645	--- Appreteermiddelen, middelen voor het versnellen van het verproces of van het fixeren van kleurstoffen e.d.	x 1 000 EUR kg	5 765 3 778 523	5 774 3 791 061	4 610 3 449 477
246646	--- Beitspreparaten; vloeimiddelen; bereide rubbervulcanisatieversnellers; weekmakers en dergelijke waarvan:	x 1 000 EUR kg	23 354 10 943 427	23 130 13 193 972	25 849 12 197 057
24664620	---- Preparaten voor het beitsen van metalen	x 1 000 EUR kg	763 278 331	765 266 581	597 216 542
24664650	---- Bereide antioxydanten en stabilisatiemiddelen voor rubber of voor kunststof	x 1 000 EUR kg	8 709 3 399 068	11 549 5 000 162	12 838 5 252 690
246647	--- Bereide bindmiddelen voor gietvormen of voor gietkemen; chemische producten en residuen van de chemische of van	x 1 000 EUR kg	1 456 2 970 043	1 603 3 041 740	1 986 3 943 825
246648	--- Diverse andere chemische producten n.e.g. waarvan:	x 1 000 EUR kg	21 833 21 398 559	21 152 19 890 810	23 536 19 675 876
24664857	---- Mengsels van mono-, di- en trivetzure esters van glycerol	x 1 000 EUR kg	1 297 1 035 765	993 789 331	1 000 758 402
24664867	---- Vlamwerende, waterwerende en andere preparaten voor de bescherming van bouwwerken	x 1 000 EUR kg	1 167 898 714	720 477 185	1 137 778 770
24664899	---- Andere chemische producten; preparaten en residuen van de chemische of aanverwante industrieën	x 1 000 EUR kg	9 441 9 329 463	9 025 9 005 851	10 100 7 999 439
2470	- SYNTHETISCHE OF KUNSTMATIGE VEZELS	x 1 000 EUR kg	45 279 27 131 965	43 118 25 755 066	41 557 24 253 557
	WAARVAN:				
247011	-- Kabel van synthetische filamenten; synthetische stapelvezels, niet gekaard en niet gekamd	x 1 000 EUR kg	9 842 9 124 079	9 814 8 857 056	10 294 8 785 472
24701195	--- Synthetisch werk en stapelvezels van PP (excl. gekaard, gekamd of op andere wijze bewerkt voor het spinnen)	x 1 000 EUR kg	4 130 3 981 076	3 933 3 570 794	4 516 3 959 217
24701197	--- Overig synthetisch werk en stapelvezels (excl. gekaard, gekamd of op andere wijze bewerkt voor het spinnen)	x 1 000 EUR kg	5 712 5 143 003	5 881 5 286 262	5 777 4 826 255
247013	-- Getextureerde garens en andere garens, eendraads waarvan:	x 1 000 EUR kg	21 327 12 367 919	20 851 11 860 629	19 167 10 699 585
24701323	--- Getextureerde garens van polypropyleen (excl. naaigarens)	x 1 000 EUR kg	16 224 8 881 050	15 935 8 787 858	15 405 8 269 678
24701370	--- Andere garens, eendraads, van polypropyleen, n.o.v.k.	x 1 000 EUR kg	986 674 895	1 018 619 254	792 517 759
247030	-- Afval van synthetische of van kunstmatige vezels	x 1 000 EUR kg	331 883 831	213 594 403	218 655 239
25	<b>PRODUKTEN VAN RUBBER OF KUNSTSTOF</b>	x 1 000 EUR -	<b>373 238</b>	<b>380 598</b>	<b>393 550</b>
251	- PRODUKTEN VAN RUBBER	x 1 000 EUR -	34 884	33 765	35 513
	WAARVAN:				
2513	-- Overige producten van rubber	x 1 000 EUR kg	31 941 14 289 368	30 938 13 682 022	32 444 13 655 422
	waarvan:				

(1) Leveringen m.i.v. aan het buitenland geleverd maakloonwerk.

(2) Statistische classering van producten gekoppeld aan activiteiten - CPA (2-6 cijfers); Prodcorm-lijst (8 cijfers).

# PRODCOM - Leveringen per product

## Leveringen (1) in waarde en in hoeveelheid volgens de CPA en de Prodcom-lijst (voorlopige cijfers) - vervolg

Code (2)	Omschrijving	Eenheid	2003		
			Januari	Februari	Maart
251320	--- Niet-ge vulcaniseerde rubber en artikelen daarvan; ge vulcaniseerde rubber (niet gehard) waarvan:	x 1 000 EUR kg	19 183 12 566 058	17 882 11 916 561	18 269 11 677 437
25132070	---- Platen, vellen en strippen van ge vulcaniseerde rubber	x 1 000 EUR kg	6 017 1 522 369	5 965 1 448 018	6 616 1 676 179
25132087	---- Staven en profielen van niet-geharde ge vulcaniseerd rubber zonder celstructuur	x 1 000 EUR kg	4 305 1 878 120	3 551 1 523 633	3 387 1 407 939
25133070	--- Buizen en slangen, van ge vulcaniseerde rubber, met hulpstukken	x 1 000 EUR kg	850 94 574	713 80 559	649 82 006
251350	--- Gegummeerde weefsels, andere dan bandenkoordweefsel	x 1 000 EUR kg	178 21 359	316 34 438	666 58 902
25137	--- Artikelen van ge vulcaniseerde rubber n.e.g., geharde rubber, werken van geharde rubber waarvan:	x 1 000 EUR kg	6 295 1 019 992	6 942 1 052 335	8 069 1 216 921
25137323	---- Pakking- en sluitringen, van ge vulcaniseerde rubber	x 1 000 EUR kg	1 327 146 213	1 597 140 243	1 843 156 068
25137360	---- Andere artikelen van niet-geharde ge vulcaniseerde rubber	x 1 000 EUR kg	1 391 413 114	1 024 339 829	1 099 358 625
252	- PRODUCTEN VAN KUNSTSTOF	x 1 000 EUR -	338 354	346 833	358 038
2521	-- Platen, vellen, buizen en profielen, van kunststof	x 1 000 EUR kg	<b>160 117</b> <b>67 617 938</b>	<b>161 727</b> <b>66 951 163</b>	<b>167 279</b> <b>69 656 047</b>
252110	--- Monofilament dikker dan 1 mm, alsmede staven en profielen, van kunststof waarvan:	x 1 000 EUR kg	17 619 6 169 722	17 961 7 080 621	18 807 7 541 952
25211070	---- Monofilament > 1 mm, staven en profielen, van polymeren van vinylchloride	x 1 000 EUR kg	12 312 4 293 758	11 771 4 165 620	13 070 4 753 313
25212	--- Buizen, slangen en hulpstukken daarvoor, van kunststof	x 1 000 EUR kg	18 457 6 801 787	19 236 7 312 474	22 484 8 667 484
252121	---- Kunst Darmen van geharde proteïne of van cellulosekunststof; stijve buizen en slangen van kunststof waarvan:	x 1 000 EUR kg	11 685 4 549 562	12 030 5 022 393	14 694 6 426 126
25212157	----- Stijve buizen en slangen, van polymeren van vinylchloride	x 1 000 EUR kg	2 418 1 953 266	3 031 2 543 209	3 560 3 062 862
252122	---- Andere buizen, slangen en hulpstukken van kunststof waarvan:	x 1 000 EUR kg	6 773 2 252 225	7 206 2 290 081	7 790 2 241 358
25212220	----- Flexibele buizen en slangen, met een drukweerstand >= 27,6 MPa	x 1 000 EUR kg	1 851 274 955	2 064 291 140	2 293 325 660
25212235	----- Niet-versterkte buizen en slangen, zonder hulpstukken, n.e.g.	x 1 000 EUR kg	3 263 1 459 166	3 645 1 537 448	3 730 1 410 175
252130	--- Platen, vellen, foliën, stroken en strippen, van kunststof, niet gecombineerd met andere stoffen waarvan:	x 1 000 EUR kg	79 748 41 803 010	80 769 39 786 727	85 726 41 894 417
25213010	---- Andere platen, van polymeren van ethyleen, niet versterkt, dik =< 0,125 mm	x 1 000 EUR kg	22 918 15 284 543	23 110 14 735 248	27 322 16 768 900
25213017	---- Andere platen enz, van polymeren van ethyleen, niet versterkt, dik > 0,125 mm	x 1 000 EUR kg	5 140 2 651 483	4 271 1 962 212	4 736 2 375 900
25213021	---- Andere platen ..., van biaxiaal gerichte polymeren van propyleen, dik =< 0,10 mm	x 1 000 EUR kg	21 136 10 289 977	23 686 9 345 899	21 779 8 459 707

(1) Leveringen m.i.v. aan het buitenland geleverd maakloonwerk.

(2) Statistische classering van producten gekoppeld aan activiteiten - CPA (2-6 cijfers); Prodcom-lijst (8 cijfers).

## Leveringen (1) in waarde en in hoeveelheid volgens de CPA en de Prodcom-lijst (voorlopige cijfers) - vervolg

Code (2)	Omschrijving	Eenheid	2003		
			Januari	Februari	Maart
25213029	---- Andere stroken, dik > 0,10 mm	x 1 000 EUR kg	2 929 1 501 939	2 447 1 221 886	2 715 1 353 390
25213030	---- Andere platen, van polymeren van styreen, niet versterkt, enz.	x 1 000 EUR kg	5 594 3 685 232	6 367 4 076 124	7 025 4 313 010
25213036	---- Andere platen, vellen, foliën, enz. van polymeren van vinylchloride, bevattende >= 6 % weekmakers, dikte > 1mm	x 1 000 EUR kg	937 562 503	1 188 697 361	945 556 966
25213038	---- Andere platen, vellen, foliën, enz. van polymeren van vinylchloride, bevattende < 6 % weekmakers, dikte > 1mm	x 1 000 EUR kg	837 392 197	816 336 104	694 316 359
25213053	---- Platen, van polymethylmethacrylaat, niet versterkt, enz.	x 1 000 EUR kg	344 89 480	283 96 485	329 99 963
25214	--- Andere platen, vellen, foliën, stroken en strippen, van kunststof	x 1 000 EUR kg	44 292 12 843 419	43 762 12 771 341	40 261 11 552 194
252141	---- Andere platen, vellen, foliën, stroken en strippen, van kunststof, met celstructuur waarvan:	x 1 000 EUR kg	31 786 9 478 617	31 706 9 355 163	29 026 8 500 903
25214150	----- Platen, enz., met celstructuur, van polymeren van urethanen	x 1 000 EUR kg	24 703 7 345 300	24 386 7 038 981	21 231 5 974 554
252142	---- Andere platen, vellen, foliën, stroken en strippen, van kunststof, zonder celstructuur waarvan:	x 1 000 EUR kg	12 505 3 364 802	12 056 3 416 178	11 236 3 051 291
25214279	----- Andere platen, vellen, foliën en strip van polymerisatieproducten	x 1 000 EUR kg	6 844 1 670 067	6 655 1 764 629	5 637 1 311 024
25214280	----- Andere platen van kunststof zonder celstructuur, niet van polymerisatieproducten	x 1 000 EUR kg	3 332 1 239 584	3 136 1 205 263	3 377 1 268 704
25221	- - <b>Verpakkingsmateriaal van kunststof</b>	x 1 000 EUR -	<b>54 950</b>	<b>55 221</b>	<b>57 571</b>
25221100	--- Zakken van polymeren van ethyleen	x 1 000 EUR kg	6 823 3 551 333	6 302 3 083 812	6 825 3 524 104
25221200	--- Zakken van andere kunststof (excl. ethyleen)	x 1 000 EUR kg	695 229 469	669 172 898	680 207 102
25221300	--- Dozen, bakken, kisten en dergelijke artikelen, van kunststof	x 1 000 EUR kg	14 820 6 029 123	14 721 5 922 750	16 789 6 982 542
252214	--- Flessen, flacons en dergelijke artikelen van kunststof	x 1 000 EUR p/st	20 781 335 322 899	20 813 345 489 416	20 904 353 417 678
25221450	---- Flessen, flacons en dergelijke artikelen, van kunststof, =< 2 l	x 1 000 EUR p/st	16 971 325 505 441	17 107 335 459 222	17 258 344 016 876
25221470	---- Flessen, flacons en dergelijke artikelen, van kunststof, > 2 l	x 1 000 EUR p/st	3 810 9 817 458	3 706 10 030 194	3 645 9 400 802
252215	--- Ander verpakkingsmateriaal van kunststof waarvan:	x 1 000 EUR -	11 831	12 716	12 373
25221527	---- Stoppen, deksels en andere sluitingen, van kunststof	x 1 000 EUR kg	3 198 636 050	3 705 649 427	3 033 746 797
25221540	---- Andere artikelen voor vervoer of verpakking, van kunststof	x 1 000 EUR p/st	8 170 245 085 811	8 659 285 827 428	8 942 298 464 652
2523	- - <b>Kunststofartikelen voor de bouw</b>	x 1 000 EUR -	<b>26 875</b>	<b>29 758</b>	<b>31 202</b>
	<b>waarvan:</b>				

(1) Leveringen m.i.v. aan het buitenland geleverd maakloonwerk.

(2) Statistische classering van producten gekoppeld aan activiteiten - CPA (2-6 cijfers); Prodcom-lijst (8 cijfers).

# PRODCOM - Leveringen per product

## Leveringen (1) in waarde en in hoeveelheid volgens de CPA en de Prodcou-lijst (voorlopige cijfers) - vervolg

Code (2)	Omschrijving	Eenheid	2003		
			Januari	Februari	Maart
25231300	--- Reservoirs ... e.d. bergingsmiddelen, inhoud > 300 l, van kunststof	x 1 000 EUR kg	637 598 544	1 012 1 022 151	778 670 060
252314	--- Deuren en ramen, alsmede kozijnen daarvoor en drempels voor deuren; blinden, jaloezieën en dergelijke	x 1 000 EUR kg	14 676 1 981 293	17 286 2 232 170	18 321 2 397 761
25231450	--- Deuren en ramen, kozijnen en drempels, van kunststof	x 1 000 EUR kg	12 966 1 522 946	15 573 1 857 264	16 568 1 969 453
25231470	---- Blinden, jaloezieën, rolluiken en dergelijke artikelen alsmede delen, van van kunststof	x 1 000 EUR kg	1 710 458 347	1 713 374 906	1 753 428 308
252315	--- Andere kunststofartikelen voor de bouw n.e.g.	x 1 000 EUR kg	5 581 2 350 429	5 387 2 541 857	6 238 2 465 178
25231550	---- Garnituren en beslag, om blijvend te worden bevestigd, van kunststof	x 1 000 EUR kg	3 453 1 306 037	3 123 1 224 485	3 603 1 237 629
25231590	---- Andere artikelen van kunststof voor de bouw	x 1 000 EUR kg	2 128 1 044 392	2 264 1 317 372	2 636 1 227 549
2524	<b>-- Overige produkten van kunststof</b>	x 1 000 EUR	<b>96 412</b>	<b>100 127</b>	<b>101 986</b>
	<b>waarvan:</b>	-	-	-	-
252421	--- Platen, vellen, foliën, strippen en andere platte produkten van kunststof, zelfklevend, op rollen, met een breedte waarvan:	x 1 000 EUR kg	3 585 537 371	3 872 580 155	4 264 610 158
25242130	---- Band met kleefmiddel van niet-ge vulcaniseerde natuurlijke/synthetische rubber op rollen, breedte =< 20 cm	x 1 000 EUR kg	2 704 451 471	2 704 439 398	2 835 432 261
252422	--- Andere zelfklevende band, platen, strippen, vellen, foliën, op rollen, en andere platte produkten van kunststof waarvan:	x 1 000 EUR kg	13 195 2 015 676	12 732 1 838 171	14 383 2 095 142
25242270	---- Platen, van polymerisatieproducten verkregen door additie, op rollen met een breedte > 20cm	x 1 000 EUR kg	4 899 788 165	4 556 743 855	4 917 816 992
252423	--- Vaatwerk, andere huishoudelijke artikelen en toiletartikelen, van kunststof waarvan:	x 1 000 EUR kg	13 907 2 990 849	12 440 2 835 866	12 325 2 796 502
25242320	---- Keuken- en tafelgerei van kunststof	x 1 000 EUR kg	10 539 1 834 396	9 752 1 893 491	9 309 1 828 851
252428	--- Beslag voor meubelen, carrosserieën en dergelijke, versieringsvoorwerpen e.d. van kunststof waarvan:	x 1 000 EUR -	34 822 -	39 378 -	39 672 -
25242870	---- Andere artikelen van kunststof en artikelen van ander materiaal	x 1 000 EUR -	29 425 -	30 038 -	31 712 -
252490	--- Vervaardiging van kunststofartikelen waarvan:	x 1 000 EUR kg	16 265 15 162 965	16 822 19 709 492	16 344 21 214 183
25249010	---- Delen van kunststof voor machines, kemreactoren, stoomketels, mechanieke werktuigen	x 1 000 EUR kg	2 053 110 229	1 880 133 141	1 815 110 381
25249030	---- Delen van kunststof voor zend- of ontvangapparaten, radio- en televisietoestellen	x 1 000 EUR kg	4 361 678 128	3 733 583 235	4 393 649 271
25249060	---- Delen van kunststof voor voertuigen voor vervoer over land	x 1 000 EUR kg	3 291 157 529	3 661 176 388	3 703 175 332
25249093	---- Delen van kunststof voor andere elektrische toestellen en apparaten	x 1 000 EUR kg	1 838 197 110	1 768 198 418	1 457 165 675
26	<b>OVERIGE NIET-METAALHOUDENDE MINERALE PRODUCTEN WAARVAN:</b>	x 1 000 EUR -	<b>338 266</b>	<b>369 947</b>	<b>450 187</b>

(1) Leveringen m.i.v. aan het buitenland geleverd maakloonwerk.

(2) Statistische classering van producten gekoppeld aan activiteiten - CPA (2-6 cijfers); Prodcou-lijst (8 cijfers).

**Leveringen (1) in waarde en in hoeveelheid volgens de CPA en de Prodcom-lijst  
(voorlopige cijfers) - vervolg**

Code (2)	Omschrijving	Eenheid	2003		
			Januari	Februari	Maart
261	- GLAS EN PRODUKTEN VAN GLAS	x 1 000 EUR	139 697	136 712	145 935
	-	-			
26111	-- <b>Vuurgepolijst glas ("float glass")</b>	x 1 000 EUR	<b>33 968</b>	<b>34 016</b>	<b>35 301</b>
	waarvan:	m2	<b>8 961 367</b>	<b>9 270 825</b>	<b>9 451 128</b>
26111280	--- Ander vuurgepolijst, geslepen of gepolijst glas, n.e.g.	x 1 000 EUR	13 384	14 227	13 773
		m2	4 624 063	5 224 603	4 987 712
26121	-- <b>Gevormd en bewerkt vlakglas</b>	x 1 000 EUR	<b>53 583</b>	<b>55 648</b>	<b>57 590</b>
	-	-			
261211	--- Glas, in platen, gebogen, met schuin geslepen randen, gegraveerd, van gaten voorzien, geëmailleerd, enz.	x 1 000 EUR	3 497	3 577	3 618
		kg	3 388 406	3 498 117	3 534 895
261212	--- Veiligheidsglas	x 1 000 EUR	30 115	30 902	32 289
	waarvan:	-			
26121230	---- Veiligheidsglas bestaande uit geharde glasplaten, n.e.g.	x 1 000 EUR	1 753	1 733	1 932
		m2	55 582	55 633	62 648
26121255	---- Veiligheidsglas bestaande uit opeengekitte glasplaten, voor automobielen	x 1 000 EUR	8 579	8 657	8 966
		kg	3 092 835	2 957 657	3 072 457
26121270	---- Veiligheidsglas bestaande uit opeengekitte glasplaten, n.e.g.	x 1 000 EUR	9 413	9 623	9 638
		m2	592 208	629 306	641 488
261213	--- Spiegels van glas; meerwandig glas voor isoleringsdoeleinden	x 1 000 EUR	19 971	21 169	21 683
	waarvan:	-			
26121330	---- Meerwandig glas voor isoleringsdoeleinden	x 1 000 EUR	14 211	14 446	15 546
		m2	369 208	367 335	392 677
26131	-- <b>Holgas</b>	x 1 000 EUR	<b>10 562</b>	<b>10 669</b>	<b>12 564</b>
	-	-			
26141	-- <b>Glasvezels</b>	x 1 000 EUR	<b>27 489</b>	<b>23 037</b>	<b>25 051</b>
		kg	<b>20 714 007</b>	<b>16 745 595</b>	<b>18 776 773</b>
261411	--- Lonten, rovings en garens, ook indien gesneden, van glasvezels	x 1 000 EUR	10 366	10 350	10 268
		kg	7 152 393	7 255 091	7 083 361
261412	--- Vliezen, netten, matten, matrassen, platen en dergelijke niet-geweven producten van glasvezels	x 1 000 EUR	17 123	12 687	14 783
		kg	13 561 614	9 490 504	11 693 412
2615	-- <b>Overig bewerkt glas, inclusief technisch glaswerk</b>	x 1 000 EUR	<b>14 095</b>	<b>13 343</b>	<b>15 430</b>
	-	-			
26151	--- Overig half-afgewerkt glas	x 1 000 EUR	8 343	8 096	9 857
		kg	8 903 432	9 330 695	12 966 183
26152	--- Technisch en ander glaswerk	x 1 000 EUR	5 753	5 247	5 573
	-	-			
26251	- ARTIKELEN VAN KERAMISCHE STOFFEN N.E.G.	x 1 000 EUR	359	524	489
		kg	13 197	30 347	12 206
26261	- VUURVASTE KERAMISCHE PRODUKTEN	x 1 000 EUR	5 478	5 698	5 078
		kg	4 460 270	4 500 107	4 048 625
262612	-- <b>Vuurvaste stenen en tegels en dergelijke vuurvaste keramische vormstukken, voor</b>	x 1 000 EUR	<b>1 977</b>	<b>2 282</b>	<b>1 679</b>
		kg	<b>1 921 963</b>	<b>1 953 747</b>	<b>1 399 661</b>
26261300	-- <b>Vuurvast cement/mortel/beton en dergelijke vuurvaste preparaten, n.e.g.</b>	x 1 000 EUR	<b>1 132</b>	<b>1 231</b>	<b>1 349</b>
		kg	<b>1 774 629</b>	<b>1 647 552</b>	<b>1 958 255</b>

(1) Leveringen m.i.v. aan het buitenland geleverd maakloonwerk.

(2) Statistische classering van producten gekoppeld aan activiteiten - CPA (2-6 cijfers): Prodcom-lijst (8 cijfers).



# PRODCOM - Leveringen per product

## Leveringen (1) in waarde en in hoeveelheid volgens de CPA en de Prodcom-lijst (voorlopige cijfers) - vervolg

Code (2)	Omschrijving	Eenheid	2003		
			Januari	Februari	Maart
262614	-- Niet-gebakken vuurvaste producten; andere vuurvaste keramische voorwerpen	x 1 000 EUR kg	2 369 763 678	2 185 898 808	2 049 690 709
26401	- BAKSTENEN, TEGELS EN ANDER BOUWMATERIAAL, VAN GEBAKKEN KLEI WAARVAN:	x 1 000 EUR -	18 091	20 068	26 682
264011	-- Bakstenen, vloerstroken (hourdis), balkbekleding en dergelijke, van niet-vuurvaste keramische stoffen waarvan:	x 1 000 EUR -	12 267	13 504	20 571
26401113	--- Bakstenen voor binnenmuren	x 1 000 EUR m3	4 019 83 667	4 274 90 348	6 190 132 139
26401115	--- Gevelstenen	x 1 000 EUR m3	7 698 50 583	8 624 56 536	13 501 85 717
265	- CEMENT, KALK EN GIPS  WAARVAN:	x 1 000 EUR kg	45 715 659 659 581	49 851 742 201 384	62 157 857 042 760
26511	-- Cement  waarvan:	x 1 000 EUR kg	31 186 484 914 312	34 769 560 811 676	47 513 681 196 368
26511290	--- Ander hydraulisch cement	x 1 000 EUR kg	9 668 139 513 000	13 345 187 011 000	19 774 285 763 000
26521033	-- Ongebluste kalk	x 1 000 EUR kg	9 235 131 157 985	9 620 137 612 830	9 337 131 353 658
266	- WERKEN VAN BETON, GIPS EN CEMENT -	x 1 000 EUR -	91 625	115 322	155 534
2661	-- Werken van beton voor de bouw -	x 1 000 EUR -	45 904	59 898	80 047
26611	--- Werken van beton voor de bouw	x 1 000 EUR kg	43 193 497 870 424	57 146 677 571 697	77 362 931 931 231
266111	---- Dakpannen, tegels, bouwstenen en dergelijke artikelen, van cement, van beton of van kunststeen	x 1 000 EUR kg	12 473 223 443 329	15 685 293 956 024	26 330 453 787 920
26611130	----- Blokken en stenen voor het bouwbedrijf, van cement, beton of kunststeen	x 1 000 EUR kg	4 260 93 942 290	4 976 116 067 851	7 783 178 562 355
26611150	----- Tegels en dergelijke artikelen, van cement, beton of kunststeen	x 1 000 EUR kg	8 213 129 501 039	10 708 177 888 173	18 546 275 225 565
26611200	---- Geprefabriceerde bouwelementen van cement, beton of kunststeen	x 1 000 EUR kg	28 471 254 901 720	37 559 349 240 171	46 942 437 851 319
26611300	---- Buizen van cement, beton of kunststeen	x 1 000 EUR kg	2 249 19 525 375	3 903 34 375 502	4 090 40 291 992
26612000	--- Geprefabriceerde bouwwerken van cement -	x 1 000 EUR -	2 711	2 752	2 686
266210	-- Werken van gips voor de bouw	x 1 000 EUR m2	9 437 6 457 815	8 075 5 512 930	8 633 5 393 837
26631000	-- Stortklaar beton	x 1 000 EUR kg	24 886 954 946 750	35 451 1 385 005 715	52 386 1 994 186 769
26641000	-- Fabrieksmatig vervaardigde mortel	x 1 000 EUR kg	3 097 55 245 460	3 169 60 900 177	4 832 90 077 912
26651	-- Artikelen van vezelcement -	x 1 000 EUR -	6 387	6 393	6 814
	waarvan:				

(1) Leveringen m.i.v. aan het buitenland geleverd maakloonwerk.

(2) Statistische classering van producten gekoppeld aan activiteiten - CPA (2-6 cijfers); Prodcom-lijst (8 cijfers).

**Leveringen (1) in waarde en in hoeveelheid volgens de CPA en de Prodcorm-lijst  
(voorlopige cijfers) - vervolg**

Code (2)	Omschrijving	Eenheid	2003		
			Januari	Februari	Maart
26651230	--- Platen, panelen, ... van asbestcement, cellulosecement e.d.	x 1 000 EUR m2	6 078 1 854 345	5 963 1 732 942	6 431 1 799 365
26661	-- Andere werken van gips, beton en cement	x 1 000 EUR kg	1 913 11 456 480	2 335 15 185 466	2 821 20 679 313
26701	- GEHOUDEN, BEWERKT EN AFGEWERKT BOUW- EN SIERSTEEN EN WERKEN DAARVAN	x 1 000 EUR kg	12 955 57 419 140	15 863 77 235 302	19 293 134 769 332
26701100	-- Marmer, travertijn, albast, behakt/bezaagd, platte/effen kanten, anders bew.	x 1 000 EUR kg	2 440 1 757 787	1 969 1 463 739	2 536 1 788 058
267012	-- Andere werken van steen, bewerkte steen daaronder begrepen; andere korrels en splinters, kunstmatig gekleurd waarvan:	x 1 000 EUR kg	10 515 55 661 353	13 894 75 771 563	16 757 132 981 274
26701210	--- Stenen voor bestrating, plaveien ..., van natuursteen (excl. leisteen)	x 1 000 EUR kg	1 157 14 224 008	1 709 21 435 248	2 918 36 340 509
26701240	--- Andere kalksteen, n.e.g., behakt/bezaagd, platte/effen kanten, anders bewerkt	x 1 000 EUR kg	2 271 2 841 422	2 967 3 634 414	3 735 4 780 258
26701260	--- Graniet, behakt/bezaagd, platte/effen kanten, anders bewerkt	x 1 000 EUR kg	6 197 7 130 114	7 657 8 786 687	8 606 9 434 756
268	- ANDERE NIET-METAALHOUDENDE MINERALE PRODUCTEN	x 1 000 EUR -	19 073	20 253	27 999
26811	-- Schuur-, slijp- en polijstmiddelen	x 1 000 EUR -	1 367	1 136	1 194
26821	-- Overige niet-metaalhoudende minerale producten n.e.g. waarvan:	x 1 000 EUR -	17 706	19 116	26 805
26821253	--- Dakbedekkingsmateriaal of dampdichte vliezen gebaseerd op bitumen in rollen	x 1 000 EUR m2	6 442 2 860 315	7 494 3 116 519	11 515 4 459 072
268216	--- Niet-metaalhoudende minerale producten n.e.g. waarvan:	x 1 000 EUR kg	8 870 17 959 589	8 021 18 275 382	8 761 27 916 268
26821620	---- Geëxpandeerd vermiculiet, geëxpandeerde klei, ... (ook vermengd)	x 1 000 EUR kg	1 439 10 411 500	1 510 11 396 030	1 951 20 563 868
26821630	---- Mengsels en werken van minerale stoffen voor warmte-isolering, geluiddemping	x 1 000 EUR kg	7 147 6 858 942	6 030 5 907 010	6 373 6 322 140
27	<b>METALEN IN PRIMAIRE VORM (6)</b>	x 1 000 EUR -	<b>406 729</b>	<b>373 388</b>	<b>396 582</b>
2710	- IJZER EN STAAL IN PRIMAIRE VORMEN EN FERROLEGERINGEN (6) WAARVAN:	x 1 000 EUR -	13 048	12 707	13 584
271013	-- Slakken, wasschiffers en afval, van ijzer en van staal (6)	x 1 000 EUR kg	234 1 299 961	214 1 437 979	268 1 517 613
272	- BUIZEN	x 1 000 EUR kg	14 079 18 128 321	14 038 18 768 489	14 029 19 105 941
272120	-- Hulpstukken (fittings) voor buisleidingen, van ijzer of van staal, gegoten	x 1 000 EUR kg	95 22 637	184 50 688	183 41 736
2722	-- Buizen en hulpstukken (fittings) van staal	x 1 000 EUR kg	13 984 18 105 684	13 854 18 717 801	13 846 19 064 205
272210	--- Buizen, pijpen en holle profielen, van ijzer of van staal	x 1 000 EUR kg	11 130 17 434 040	11 186 18 091 838	11 218 18 389 387

(1) Leveringen m.i.v. aan het buitenland geleverd maakloonwerk.

(2) Statistische classering van producten gekoppeld aan activiteiten - CPA (2-6 cijfers); Prodcorm-lijst (8 cijfers).

# PRODCOM - Leveringen per product

## Leveringen (1) in waarde en in hoeveelheid volgens de CPA en de Prodcom-lijst (voorlopige cijfers) - vervolg

Code (2)	Omschrijving	Eenheid	2003		
			Januari	Februari	Maart
272220	--- Hulpstukken (fittings) voor buisleidingen, van ijzer of van staal, n.e.g.	x 1 000 EUR kg	2 854 671 644	2 668 625 963	2 628 674 818
273	- OVERIG IJZER EN STAAL EN NIET-EGKS-FERROLEGERINGEN	x 1 000 EUR -	70 915	71 918	74 153
2731	- - Koud getrokken producten	x 1 000 EUR kg	1 765 3 730 293	1 972 4 326 948	2 154 4 639 954
2732	- - Koud gewalst bandstaal	x 1 000 EUR -	11 321	10 956	10 390
273210	--- Koudgewalste platte producten van staal, niet bekleed, met een breedte van minder dan 600 mm	x 1 000 EUR -	8 259	6 227	6 269
273220	--- Koudgewalste platte producten van staal, geplaatd of bekleed, met een breedte van minder dan 600 mm waarvan:	x 1 000 EUR -	3 062	4 728	4 121
27322018	---- Organisch bekleed plaatstaal met een breedte van < 600 mm	x 1 000 EUR kg	102 1 517 212	299 2 484 278	310 2 186 475
27331	- - Koud gevormde of koud gefelste producten van ijzer, van niet-gelegeerd staal of van roestvrij	x 1 000 EUR kg	15 612 17 734 352	14 964 17 160 960	16 671 18 748 127
273311	--- Profielen van ijzer of van niet-gelegeerd staal waarvan:	x 1 000 EUR kg	13 165 15 279 450	12 414 14 508 698	14 336 16 443 601
27331170	---- Koudgevoormde profielen, verkregen uit platte producten, van niet-gelegeerd staal, bekleed met zink	x 1 000 EUR kg	5 992 6 926 906	5 544 6 433 810	6 433 7 480 146
27331200	--- Koudgevoormde profielen, verkregen uit platte producten, van roestvrij staal	x 1 000 EUR kg	2 447 2 454 902	2 551 2 652 262	2 335 2 304 526
27341	- - Draad	x 1 000 EUR kg	42 216 52 872 409	44 025 57 286 419	44 938 58 715 118
27341130	--- Draad van niet-gelegeerd staal, C < 0,25%	x 1 000 EUR kg	19 528 35 260 420	22 024 39 063 972	22 512 40 832 642
274	- NON-FERRO METALEN	x 1 000 EUR kg	286 843 142 979 261	249 937 130 771 707	270 274 136 207 368
27421	- - Ruw aluminium; aluminiumoxyde	x 1 000 EUR kg	5 372 3 112 737	4 788 2 829 435	4 878 2 808 141
27422	- - Staven en profielen, van aluminium	x 1 000 EUR kg	32 863 11 136 958	29 067 10 008 206	29 076 9 981 871
27422500	- - Bladaluminium, dikte (zonder onderlaag) < 0,2 mm	x 1 000 EUR kg	11 695 3 581 509	10 123 3 112 537	10 561 3 210 283
274226	- - Buizen en pijpen, alsmede hulpstukken (fittings) voor buisleidingen, van aluminium	x 1 000 EUR kg	9 584 3 222 442	9 410 3 197 245	9 219 3 129 029
2743	- - Lood, zink en tin en werken daarvan	x 1 000 EUR kg	46 542 46 845 626	46 747 48 977 036	46 086 48 136 482
27432600	--- Buizen, pijpen en hulpstukken voor buizen (verbindingstukken, ellebogen, moffen) van zink	x 1 000 EUR kg	1 000 386 726	884 332 082	982 372 555
2744	- - Werken van koper	x 1 000 EUR kg	91 811 55 095 418	74 589 44 816 893	84 427 51 222 089
27442	--- Halfabrikaten van koper of van koperlegeringen	x 1 000 EUR kg	45 975 24 583 708	41 346 21 832 315	46 383 24 520 327

(1) Leveringen m.i.v. aan het buitenland geleverd maakloonwerk.

(2) Statistische classering van producten gekoppeld aan activiteiten - CPA (2-6 cijfers): Prodcom-lijst (8 cijfers).

(6) M.u.v. Staalindustrie Verbond (voorlopig).

**Leveringen (1) in waarde en in hoeveelheid volgens de CPA en de Prodcom-lijst  
(voorlopige cijfers) - vervolg**

Code (2)	Omschrijving	Eenheid	2003		
			Januari	Februari	Maart
2745	-- <b>Werken van andere non-ferrometalen</b>	x 1 000 EUR kg	<b>12 121</b> <b>697 354</b>	<b>12 379</b> <b>1 032 490</b>	<b>10 755</b> <b>703 264</b>
275	- GIETEN VAN METALEN	x 1 000 EUR kg	21 845 7 895 261	24 789 10 422 228	24 543 10 086 228
27511	-- <b>Gieten van ijzer</b>	x 1 000 EUR kg	<b>7 270</b> <b>5 511 120</b>	<b>9 984</b> <b>7 851 964</b>	<b>9 399</b> <b>7 608 403</b>
	<b>waarvan:</b>				
27511250	---- Delen van nodulair gietijzer voor andere machines	x 1 000 EUR kg	507 258 938	533 260 960	675 338 713
27511290	---- Delen van nodulair gietijzer voor ander gebruik	x 1 000 EUR kg	956 888 748	1 238 1 164 374	1 563 1 456 194
275113	---- Gieten van grijs gietijzer	x 1 000 EUR kg	5 348 4 177 781	7 710 6 226 623	6 580 5 573 328
	<b>waarvan:</b>				
27511350	---- Delen van overig (lamellair) gietijzer voor andere machines	x 1 000 EUR kg	3 690 2 770 301	5 881 4 447 851	4 635 3 620 629
27521090	-- <b>Delen van gietstaal voor ander gebruik</b>	x 1 000 EUR kg	<b>2 658</b> <b>782 327</b>	<b>2 869</b> <b>829 967</b>	<b>3 082</b> <b>882 011</b>
275310	-- <b>Gieten van lichte metalen</b>	x 1 000 EUR kg	<b>10 166</b> <b>1 430 059</b>	<b>10 453</b> <b>1 574 826</b>	<b>10 323</b> <b>1 423 097</b>
275410	-- <b>Gieten van andere non-ferrometalen</b>	x 1 000 EUR kg	<b>1 751</b> <b>171 755</b>	<b>1 483</b> <b>165 471</b>	<b>1 739</b> <b>172 717</b>
28	<b>PRODUKTEN VAN METAAL, ANDERE DAN MACHINES EN APPARATEN</b>	x 1 000 EUR -	<b>500 449</b>	<b>507 167</b>	<b>541 913</b>
281	- METALEN CONSTRUCTIEWERKEN	x 1 000 EUR -	142 002	156 195	166 057
2811	-- <b>Metalen constructiewerken en delen daarvan</b>	x 1 000 EUR -	<b>114 496</b>	<b>117 544</b>	<b>128 699</b>
281110	---- Geprefabriceerde bouwwerken van metaal	x 1 000 EUR -	22 363	21 903	25 464
28111030	---- Geprefabriceerde bouwwerken van ijzer of van staal	x 1 000 EUR -	19 698	19 634	22 609
28111050	---- Geprefabriceerde bouwwerken van aluminium	x 1 000 EUR -	2 665	2 269	2 855
28112	---- Metalen constructiewerken en delen daarvan	x 1 000 EUR kg	88 228 49 552 196	90 600 47 272 243	95 930 53 666 900
28112100	---- Bruggen en brugdelen, van ijzer of van staal	x 1 000 EUR kg	2 507 1 699 053	3 371 2 401 918	3 708 2 883 935
28112200	---- Vakwerk masten en andere masten, van ijzer of van staal	x 1 000 EUR kg	616 184 766	949 299 197	654 206 323
281123	---- Andere constructiewerken en delen daarvan, platen, staven, profielen, buizen e.d. van ijzer, staal of aluminium waarvan:	x 1 000 EUR kg	85 104 47 668 377	86 280 44 571 128	91 568 50 576 642
28112340	----- Andere constructiewerken, hoofdzakelijk bestaande uit gelaagde profielplaten met isolerende tussenlaag	x 1 000 EUR kg	8 760 4 321 501	8 826 4 350 781	9 099 4 531 177
28112350	----- Andere constructiewerken, hoofdzakelijk bestaande uit andere platen	x 1 000 EUR kg	7 421 2 653 200	8 333 3 048 843	8 478 3 394 699

(1) Leveringen m.i.v. aan het buitenland geleverd maakloonwerk.

(2) Statistische classering van producten gekoppeld aan activiteiten - CPA (2-6 cijfers); Prodcom-lijst (8 cijfers).

# PRODCOM - Leveringen per product

## Leveringen (1) in waarde en in hoeveelheid volgens de CPA en de Prodcom-lijst (voorlopige cijfers) - vervolg

Code (2)	Omschrijving	Eenheid	2003		
			Januari	Februari	Maart
28112360	----- Andere constructiewerken van ijzer of van staal	x 1 000 EUR kg	52 114 32 655 245	52 147 28 936 247	53 930 32 177 408
28112370	----- Constructiewerken en delen van constructiewerken, van aluminium, neg	x 1 000 EUR kg	12 617 1 179 153	12 548 1 211 023	14 252 1 528 387
28119100	--- Installatie van zelfvervaardigde metalen constructiewerken	x 1 000 EUR -	3 905	5 041	7 306
281210	<b>-- Deuren en ramen, alsmede kozijnen daarvoor en drempels, van ijzer, van staal en van aluminium</b>	x 1 000 EUR p/st	<b>27 506</b> <b>121 299</b>	<b>38 651</b> <b>178 582</b>	<b>37 358</b> <b>150 722</b>
28121030	--- Deuren en ramen, kozijnen en drempels, van ijzer of van staal	x 1 000 EUR p/st	5 428 26 128	6 237 27 728	6 849 38 943
28121050	--- Deuren en ramen, kozijnen en drempels, van aluminium	x 1 000 EUR p/st	22 078 95 171	32 414 150 854	30 509 111 779
282	- TANKS, RESERVOIRS EN BERGINGSMIDDELEN, VAN METAAL; RADIATOREN EN KETELS VOOR CENTRALE VERWARMING	x 1 000 EUR -	73 837	55 355	68 828
2821	<b>-- Tanks, reservoirs en bergingsmiddelen, van metaal</b>	x 1 000 EUR -	<b>27 280</b>	<b>17 399</b>	<b>21 335</b>
28211	--- Tanks, reservoirs en bergingsmiddelen, van ijzer, van staal of van aluminium waarvan:	x 1 000 EUR kg	25 699 5 645 318	16 240 4 511 446	19 744 6 115 876
28211130	---- Andere reservoirs, kuipen e.d. bergingsmiddelen, voor vloeistoffen	x 1 000 EUR kg	14 972 2 300 266	10 428 3 065 171	13 528 4 216 701
28211150	---- Reservoirs, kuipen e.d. bergingsmiddelen van ijzer of van staal, met een inhoud > 300 l, voor vaste stoffen	x 1 000 EUR kg	3 136 1 334 158	2 385 756 161	2 298 969 650
28219200	--- Reparatie en onderhoud van tanks, reservoirs en bergingsmiddelen, van metaal	x 1 000 EUR -	1 581	1 159	1 591
2822	<b>-- Radiatoren en ketels voor centrale verwarming</b>	x 1 000 EUR -	<b>46 556</b>	<b>37 956</b>	<b>47 493</b>
28221	--- Radiatoren en ketels	x 1 000 EUR -	30 998	25 516	26 093
28221150	---- Radiatoren, niet-elektrisch verwarmd, en delen daarvan, van ijzer/staal	x 1 000 EUR kg	28 002 13 493 445	22 715 11 393 687	23 304 11 688 521
28221200	---- Ketels voor centrale verwarming	x 1 000 EUR p/st	2 432 4 427	2 144 3 749	2 315 4 282
28221300	---- Delen van ketels voor centrale verwarming	x 1 000 EUR -	564	656	474
28229200	--- Reparatie en onderhoud van ketels voor centrale verwarming, al dan niet voor huishoudelijk gebruik	x 1 000 EUR -	15 558	12 440	21 399
2830	- STOOMKETELS, ANDERE DAN WARMWATERKETELS VOOR DE CENTRALE VERWARMING WAARVAN:	x 1 000 EUR -	30 798	37 002	29 180
28309100	<b>-- Installatie van stoomketels, met inbegrip van de leidingstelsels van metaal in fabrieken</b>	x 1 000 EUR -	<b>15 440</b>	<b>14 562</b>	<b>16 982</b>
2840	- SMEDEN, PERSEN, STAMPEN EN PROFIELWALSEN VAN METAAL; POEDERMETALLURGIE WAARVAN:	x 1 000 EUR -	15 527	15 190	15 683
284012	<b>-- Stampen van metaal</b>	x 1 000 EUR -	<b>6 521</b>	<b>6 114</b>	<b>6 965</b>
	<b>waarvan:</b>				

(1) Leveringen m.i.v. aan het buitenland geleverd maakloonwerk.

(2) Statistische classering van producten gekoppeld aan activiteiten - CPA (2-6 cijfers); Prodcom-lijst (8 cijfers).

**Leveringen (1) in waarde en in hoeveelheid volgens de CPA en de Prodcom-lijst  
(voorlopige cijfers) - vervolg**

Code (2)	Omschrijving	Eenheid	2003		
			Januari	Februari	Maart
28401270	--- Delen van stampwerk van staal voor andere machines	x 1 000 EUR kg	411 149 321	451 150 799	427 171 929
284013	-- Andere vormbewerkingen van metaal	x 1 000 EUR kg	<b>8 878</b> <b>56 151 801</b>	<b>8 952</b> <b>50 117 787</b>	<b>8 528</b> <b>42 628 667</b>
28401330	--- Pers-, trek- en stansdelen van staal voor andere machines	x 1 000 EUR kg	2 462 736 496	2 335 710 332	2 517 746 565
28401340	--- Pers-, trek- en stansdelen van staal voor elektrotechnische producten	x 1 000 EUR kg	2 118 53 625 576	1 962 48 046 413	1 693 40 412 765
28401370	--- Pers-, trek- en stansdelen van non-ferrometalen	x 1 000 EUR kg	4 298 1 789 729	4 655 1 361 042	4 317 1 469 337
285	- OPPERVLAKTEBEHANDELING VAN METAAL; ALGEMENE METAALBEWERKING	x 1 000 EUR -	95 577	94 324	103 765
2851	-- Oppervlaktebehandeling van metaal	x 1 000 EUR -	<b>50 329</b>	<b>48 365</b>	<b>55 554</b>
28511	--- Bekleden van metaal	x 1 000 EUR -	30 195	30 713	32 708
285111	---- Bekleden van metaal met metaal	x 1 000 EUR -	23 875	24 126	25 538
	waarvan:				
28511130	----- Metallische laag (Dompel)	x 1 000 EUR -	4 679	5 010	5 321
28511190	----- Overige metallische lagen (electrolytisch en chemisch vernikkelen, verkoperen, verchromen, enz.)	x 1 000 EUR -	2 381	2 254	2 007
285112	---- Bekleden van metaal met ander materiaal dan metaal	x 1 000 EUR -	6 320	6 587	7 169
28512	--- Andere behandeling van metaal	x 1 000 EUR -	20 134	17 652	22 847
28512100	---- Warmtebehandeling (harden e.d.)	x 1 000 EUR -	978	948	977
285122	---- Andere oppervlaktebehandeling van metaal	x 1 000 EUR -	19 156	16 704	21 870
	waarvan:				
28512230	----- Lakken e.d.	x 1 000 EUR -	7 350	7 552	7 877
28512290	----- Overige oppervlaktebewerkingen van metalen	x 1 000 EUR -	8 628	6 164	10 142
2852	-- Algemene metaalbewerking	x 1 000 EUR kg	<b>45 248</b> <b>9 550 955</b>	<b>45 959</b> <b>9 673 825</b>	<b>48 211</b> <b>9 882 991</b>
285210	--- Draaien van metalen delen	x 1 000 EUR kg	31 559 6 825 215	31 199 6 603 644	32 976 6 744 268
	waarvan:				
28521003	---- Draaien van metalen delen voor machines en mechanische toestellen	x 1 000 EUR kg	7 343 1 270 639	7 427 1 250 565	8 225 1 377 907
28521005	---- Draaien van metalen delen voor voertuigen (m.u.v. rollen spoor- en tramwegmaterieel, enz.)	x 1 000 EUR kg	20 480 5 481 087	20 541 5 260 446	20 907 5 281 666
28521013	---- Draaien van metalen delen enz. voor voertuigen en materieel voor bevestiging van bestanddelen spoorbanen	x 1 000 EUR kg	198 15 453	217 17 688	249 20 158

(1) Leveringen m.i.v. aan het buitenland geleverd maakloonwerk.

(2) Statistische classering van producten gekoppeld aan activiteiten - CPA (2-6 cijfers); Prodcom-lijst (8 cijfers).

# PRODCOM - Leveringen per product

## Leveringen (1) in waarde en in hoeveelheid volgens de CPA en de Prodcorm-lijst (voorlopige cijfers) - vervolg

Code (2)	Omschrijving	Eenheid	2003		
			Januari	Februari	Maart
28522000	--- Algemene metaalbewerking (m.u.v. het draaien van metalen delen)	x 1 000 EUR kg	13 688 2 725 740	14 760 3 070 181	15 235 3 138 723
286	- MESSEMAKERSWERK, GEREEDSCHAP EN IJZERWAREN WAARVAN:	x 1 000 EUR -	35 563	34 832	36 800
286220	-- Handzagen; zaagbladen van alle soorten	x 1 000 EUR kg	<b>2 140</b> <b>35 665</b>	<b>2 148</b> <b>39 206</b>	<b>2 216</b> <b>39 079</b>
286230	-- Overig handgereedschap	x 1 000 EUR kg	71 <b>11 744</b>	77 <b>12 058</b>	96 <b>12 382</b>
286250	-- Ander gereedschap	x 1 000 EUR -	<b>7 071</b>	<b>7 313</b>	<b>7 455</b>
	<b>waarvan:</b>				
28625015	--- Grond- en gesteenteboren met werkzaam deel van diamant	x 1 000 EUR kg	2 075 13 439	2 028 13 520	2 042 13 477
28625024	--- Trekstenen, -matrijzen, pers- of extrusiematrijzen voor metaalbewerking	x 1 000 EUR kg	2 039 88 171	1 839 76 709	2 003 66 295
28625033	--- Gereedschap voor het stampen en stansen, voor metaalbewerking	x 1 000 EUR kg	867 15 391	925 13 506	1 027 9 277
28625039	--- Gereedschap voor het stampen en stansen, andere	x 1 000 EUR kg	372 6 001	367 6 059	329 5 269
28631	-- Hangsloten, grendelsloten en andere sloten, sleutels en delen daarvan, van onedel metaal waarvan:	x 1 000 EUR -	<b>18 396</b>	<b>17 525</b>	<b>18 482</b>
286314	--- Scharnieren, garnituren, beslag en dergelijke, van onedel metaal, voor automobielen, deuren, vensters, e.d. waarvan:	x 1 000 EUR kg	15 755 1 988 863	14 896 1 902 086	15 732 1 991 079
28631410	---- Scharnieren en andere hengsels, van onedel metaal	x 1 000 EUR kg	659 69 826	686 74 378	661 74 213
28631440	---- Garnituren, beslag, voor gebouwen, van onedel metaal, n.e.g.	x 1 000 EUR kg	11 834 1 258 462	11 156 1 210 952	11 754 1 244 421
28631460	---- Garnituren, beslag, enz. andere dan voor deuren, trappen, meubelen en automobielen, van onedel metaal	x 1 000 EUR kg	200 24 041	216 26 401	211 25 439
287	- OVERIGE PRODUCTEN VAN METAAL	x 1 000 EUR -	107 145	114 269	121 600
28711	-- Reservoirs, fusten, trommels, bussen, blikken en dergelijke bergingsmiddelen (andere dan voor gas), van ijzer of staal	x 1 000 EUR p/st	<b>6 099</b> <b>429 832</b>	<b>7 866</b> <b>507 855</b>	<b>6 581</b> <b>474 152</b>
28721	-- Bergingsmiddelen van licht metaal	x 1 000 EUR -	<b>16 065</b>	<b>15 567</b>	<b>15 743</b>
	<b>waarvan:</b>				
287211	--- Bergingsmiddelen van licht metaal (ander dan aluminium)	x 1 000 EUR p/st	14 732 147 895 637	14 350 145 964 951	14 435 146 370 864
28731	-- Artikelen van draad	x 1 000 EUR -	<b>23 438</b>	<b>28 060</b>	<b>31 262</b>
	<b>waarvan:</b>				
287313	--- Metaaldoek, -gaas en traliewerk, van ijzer-, staal- of koperdraad; plaat-gaas, plaat- of bandstaal of -koper	x 1 000 EUR kg	10 319 12 673 866	11 004 13 211 977	9 012 13 158 118
2874	-- Bouten, schroeven, moeren, kettingen en veren	x 1 000 EUR -	<b>7 767</b>	<b>7 536</b>	<b>7 715</b>
	<b>waarvan:</b>				
287411	--- Artikelen met schroefdraad, van ijzer of van staal, n.e.g.	x 1 000 EUR -	4 270	3 942	3 951
	<b>waarvan:</b>				

(1) Leveringen m.i.v. aan het buitenland geleverd maakloonwerk.

(2) Statistische classering van producten gekoppeld aan activiteiten - CPA (2-6 cijfers); Prodcorm-lijst (8 cijfers).

## Leveringen (1) in waarde en in hoeveelheid volgens de CPA en de Prodcorm-lijst (voorlopige cijfers) - vervolg

Code (2)	Omschrijving	Eenheid	2003		
			Januari	Februari	Maart
28741190	---- Artikelen met schroefdraad, n.e.g., van ijzer of van staal	x 1 000 EUR kg	2 828 2 150 690	2 489 1 806 896	2 609 1 783 518
28741230	--- Sluiteringen n.e.g.	x 1 000 EUR kg	234 159 204	393 181 613	452 231 897
287414	--- Veren en veerbladen, van ijzer of van staal; veren van koper waarvan:	x 1 000 EUR kg	2 794 722 034	2 638 731 788	2 658 720 694
28741433	---- Drukveren (excl. voluutveren) van ijzer of van staal, koud gevormd	x 1 000 EUR kg	277 49 019	197 32 679	194 38 055
28741435	---- Trekveren van ijzer of van staal, koud gevormd	x 1 000 EUR kg	105 27 678	65 15 952	88 21 917
28741437	---- Andere schroefveren van staal, koud gevormd	x 1 000 EUR kg	247 56 591	204 46 724	226 53 166
2875	- - Overige producten van metaal, n.e.g.	x 1 000 EUR -	53 775	55 240	60 299
28751	--- Metaalwaren voor huishoudelijk gebruik	x 1 000 EUR -	11 312	10 569	11 024
287511	---- Gootstenen, wasbakken, badkuipen en andere toiletartikelen van ijzer, staal, koper of aluminium	x 1 000 EUR -	788	790	481
287512	---- Keukengerei en huishoudelijke artikelen, alsmede delen daarvan, van ijzer, staal, koper of aluminium waarvan:	x 1 000 EUR kg	10 523 1 606 850	9 778 1 512 241	10 543 1 538 122
28751229	----- Andere huishoudelijke artikelen van roestvrij staal	x 1 000 EUR kg	3 666 458 505	3 516 468 303	4 135 498 428
28752	--- Overige metaalwaren (andere dan sabels, degens, bajonetten en dergelijke) waarvan:	x 1 000 EUR -	42 464	44 671	49 275
287521	---- Brandkasten, gepantserde deuren en dergelijke artikelen, van onedel metaal	x 1 000 EUR -	108	110	151
287527	---- Andere artikelen van onedel metaal, n.e.g. waarvan:	x 1 000 EUR -	41 491	43 832	48 182
28752719	----- Gegoten artikelen van ijzer of staal, n.e.g.	x 1 000 EUR kg	4 545 3 283 089	5 196 2 922 015	4 870 3 026 571
28752722	----- Gesmede of gestampde artikelen van ijzer of staal, n.e.g.	x 1 000 EUR kg	979 233 846	975 239 220	1 141 292 127
28752725	----- Werken van ijzer- of staaldraad, n.e.g.	x 1 000 EUR kg	1 549 487 133	1 661 530 113	1 796 526 473
28752745	----- Andere gestampde werken van ijzer of van staal	x 1 000 EUR kg	7 250 4 072 212	7 847 4 569 970	8 543 4 893 127
28752749	----- Andere werken van ijzer of van staal	x 1 000 EUR kg	8 658 3 173 079	9 245 3 301 384	10 747 4 098 766
28752753	----- Andere gegoten werken van aluminium	x 1 000 EUR kg	336 58 465	416 68 815	392 66 693
28752755	----- Werken van aluminium n.e.g.	x 1 000 EUR kg	5 937 683 931	6 512 765 145	6 139 699 678
28752758	----- Artikelen van koper, n.e.g.	x 1 000 EUR kg	2 730 441 708	2 375 403 508	2 735 496 688

(1) Leveringen m.i.v. aan het buitenland geleverd maakloonwerk.

(2) Statistische classering van producten gekoppeld aan activiteiten - CPA (2-6 cijfers); Prodcorm-lijst (8 cijfers).



# PRODCOM - Leveringen per product

## Leveringen (1) in waarde en in hoeveelheid volgens de CPA en de Prodcom-lijst (voorlopige cijfers) - vervolg

Code (2)	Omschrijving	Eenheid	2003		
			Januari	Februari	Maart
28752765	----- Werken van zink, n.e.g.	x 1 000 EUR kg	2 200 1 253 054	2 000 996 027	3 075 1 270 121
28752783	----- Buigzame buizen (slangen), van ijzer of van staal	x 1 000 EUR kg	452 43 663	511 49 852	573 55 696
28752787	----- Verkeersborden, straatnaamborden, uithangborden en dergelijke borden, van onedel metaal	x 1 000 EUR kg	2 138 221 247	1 960 199 936	2 958 282 727
29	<b>MACHINES, APPARATEN EN WERKTUIGEN N.E.G.</b>	x 1 000 EUR -	<b>537 881</b>	<b>574 620</b>	<b>635 083</b>
291	- MACHINES VOOR DE PRODUKTIE EN TOEPASSING VAN MECHANISCHE ENERGIE, EXCLUSIEF MOTOREN	x 1 000 EUR -	113 491	127 599	136 927
2911	-- <b>Motoren en turbines, exclusief motoren voor luchtvaartuigen, motorvoertuigen en rijwielen waarvan:</b>	x 1 000 EUR -	<b>16 768</b>	<b>17 613</b>	<b>22 310</b>
29119	--- Installatie, reparatie en onderhoud van motoren en turbines (excl. motoren voor luchtvaartuigen, motorvoertuigen e.d.)	x 1 000 EUR -	6 379	5 315	10 237
2912	-- <b>Pompen en compressoren</b>	x 1 000 EUR -	<b>72 657</b>	<b>82 260</b>	<b>80 893</b>
	<b>waarvan:</b>				
29122	--- Pompen en elevatoren voor vloeistoffen	x 1 000 EUR p/st	4 432 10 923	5 935 7 693	5 881 8 239
	<b>waarvan:</b>				
291224	---- Centrifugaalpompen voor vloeistoffen; andere pompen; elevatoren voor vloeistoffen	x 1 000 EUR p/st	3 837 6 108	5 378 5 091	5 583 6 148
29124	--- Delen van pompen, van compressoren en van hydraulische en pneumatische motoren en krachtmachines	x 1 000 EUR -	10 568	9 313	10 308
291241	---- Delen van hydraulische en pneumatische motoren en krachtmachines	x 1 000 EUR -	975	702	893
29124200	---- Delen van pompen en elevatoren voor vloeistoffen	x 1 000 EUR -	1 197	1 230	1 226
29124300	---- Delen van pompen, compressoren, ventilatoren, afzuigkappen	x 1 000 EUR -	8 395	7 381	8 189
2913	-- <b>Kranen en dergelijke artikelen</b>	x 1 000 EUR -	<b>4 100</b>	<b>4 823</b>	<b>5 146</b>
29131	--- Kranen en dergelijke artikelen, voor leidingen, ketels, reservoirs, bakken of dergelijke bergingsmiddelen waarvan:	x 1 000 EUR kg	3 131 98 773	3 720 93 970	4 072 98 608
291313	---- Regelafluiters, schuifafsluiters, klepafsluiters en andere kleppen en afsluiters	x 1 000 EUR kg	1 396 51 535	2 069 51 791	2 130 50 140
29132000	--- Delen van kranen e.d. artikelen van GS 8481	x 1 000 EUR -	316	380	387
29139200	--- Reparatie en onderhoud van kranen en dergelijke artikelen	x 1 000 EUR -	653	724	686
2914	-- <b>Lagers, getande overbrengingen en drijfwerkelementen</b>	x 1 000 EUR -	<b>19 965</b>	<b>22 904</b>	<b>28 578</b>
	<b>waarvan:</b>				
29142	--- Lagers, getande overbrengingen en drijfwerkelementen	x 1 000 EUR kg	19 558 1 653 427	22 479 1 886 919	28 186 2 380 995
	<b>waarvan:</b>				
29142440	---- Andere overbrengingsmechanismen	x 1 000 EUR kg	334 2 079	319 2 088	370 2 774

(1) Leveringen m.i.v. aan het buitenland geleverd maakloonwerk.

(2) Statistische classering van producten gekoppeld aan activiteiten - CPA (2-6 cijfers); Prodcom-lijst (8 cijfers).

## Leveringen (1) in waarde en in hoeveelheid volgens de CPA en de Prodcom-lijst (voorlopige cijfers) - vervolg

Code (2)	Omschrijving	Eenheid	2003		
			Januari	Februari	Maart
29142450	---- Tandwielkasten en andere overbrengingsmech. voor het aanpassen van snelheid	x 1 000 EUR kg	15 898 1 349 665	18 326 1 520 067	24 273 2 080 981
292	- OVERIGE MACHINES EN APPARATEN VOOR ALGEMEEN GEBRUIK	x 1 000 EUR -	172 540	172 294	185 151
2921	-- Ovens en branders	x 1 000 EUR -	3 656	3 346	4 336
2922	-- Hijs-, hef- en transportwerktuigen	x 1 000 EUR -	50 747	59 019	59 636
	<b>waarvan:</b>				
292214	--- Dirkkranen; hijskranen; hefportalen, portaalwagens en transportwagens met kraan waarvan:	x 1 000 EUR p/st	7 968 6 682	10 764 5 803	10 149 6 858
29221470	---- Machines en toestellen, om te hijsen, ..., n.e.g.	x 1 000 EUR p/st	330 314	561 202	431 320
292215	--- Vorkheftrucks; andere transportwagentjes; trekkers van de soort gebruikt voor het trekken van	x 1 000 EUR p/st	6 179 17 378	7 358 23 516	8 804 22 560
292216	--- Personen- en goederenliften; roltrappen en -paden waarvan:	x 1 000 EUR p/st	3 687 140	4 910 305	5 366 316
29221630	---- Personen- en goederenliften (incl. bakkenliften), elektrisch	x 1 000 EUR p/st	2 965 73	3 421 89	4 225 121
292217	--- Pneumatische en andere continu-werkende transportinrichtingen voor goederen waarvan:	x 1 000 EUR p/st	5 822 1 068	9 378 5 899	7 025 2 072
29221770	---- Continu werkende transportinrichtingen voor goederen, met banden, n.e.g.	x 1 000 EUR p/st	2 662 322	2 398 3 939	4 259 735
29221793	---- Continu werkende transportinrichtingen voor goederen, rollenbanen/castors	x 1 000 EUR p/st	1 147 128	918 74	697 100
292218	--- Andere hijs-, hef- en transportwerktuigen waarvan:	x 1 000 EUR p/st	1 924 141 158	1 558 183 019	1 770 144 057
29221870	---- Hef-,hijs-,laad- en losmachines en- toestellen laadtoestellen voorhoogovens en manipulatoren voor smeedinrichtingen	x 1 000 EUR p/st	1 044 545	372 432	570 648
292219	--- Delen van hijs-, hef- en transportwerktuigen	x 1 000 EUR -	2 825	3 089	3 410
29229	--- Installatie, reparatie en onderhoud van hijs-, hef- en transportwerktuigen	x 1 000 EUR -	20 431	18 783	20 332
29229100	---- Installatie van hef-, hijs- en transportwerktuigen	x 1 000 EUR -	2 438	2 003	2 746
29229200	---- Reparatie en onderhoud van hef-, hijs- en transportwerktuigen	x 1 000 EUR -	17 993	16 780	17 587
2923	-- Machines en apparaten voor de koeltechniek en klimaatregeling, voor niet-huishoudelijk gebruik	x 1 000 EUR -	66 096	69 173	77 466
29231	--- Warmtewisselaars; toestellen voor de koeltechniek en klimaatregeling; filtreertoestellen waarvan:	x 1 000 EUR p/st	33 694 65 405	30 984 85 185	38 723 87 481
29231130	---- Warmtewisselaars	x 1 000 EUR p/st	2 854 4 445	1 462 2 410	2 712 4 149
292312	---- Machines en apparaten voor de regeling van het klimaat in besloten ruimten	x 1 000 EUR p/st	10 277 16 122	9 815 14 959	11 217 16 687

(1) Leveringen m.i.v. aan het buitenland geleverd maakloonwerk.

(2) Statistische classering van producten gekoppeld aan activiteiten - CPA (2-6 cijfers); Prodcom-lijst (8 cijfers).

# PRODCOM - Leveringen per product

## Leveringen (1) in waarde en in hoeveelheid volgens de CPA en de Prodcom-lijst (voorlopige cijfers) - vervolg

Code (2)	Omschrijving	Eenheid	2003		
			Januari	Februari	Maart
292320	--- Ventilatoren, andere dan tafel-, vloer-, wand-, raam-, plafond- en dakventilatoren	x 1 000 EUR p/st	1 791 8 846	3 265 9 848	2 858 9 657
292330	--- Delen van machines en toestellen voor de koel- en vriestechniek, alsmede van warmtepompen waarvan:	x 1 000 EUR -	12 794	13 662	12 916
29233070	---- Delen van koelmeubelen, delen van warmtepompen, andere	x 1 000 EUR -	8 943	10 256	9 116
29239	--- Installatie, reparatie en onderhoud van machines en apparaten voor koeltechniek en klimaatregeling, niet vr. huishoudens	x 1 000 EUR -	17 817	21 262	22 969
29239100	---- Installatie van machines en apparaten voor de koeltechniek en klimaatregeling, voor niet-huishoudelijk gebruik	x 1 000 EUR -	9 806	11 995	11 489
29239200	---- Reparatie en onderhoud van machines en apparaten voor koeltechniek en klimaatregeling (niet-huishoudelijk gebruik)	x 1 000 EUR -	8 011	9 268	11 480
2924	-- <b>Overige machines en apparaten voor algemeen gebruik, n.e.g. waarvan:</b>	x 1 000 EUR -	<b>52 041</b>	<b>40 756</b>	<b>43 713</b>
292412	--- Toestellen voor filtreren of zuiveren van vloeistoffen waarvan:	x 1 000 EUR -	6 268	5 877	7 412
29241230	---- Toestellen voor het filtreren of zuiveren van water	x 1 000 EUR p/st	2 360 24 660	2 303 30 496	2 995 37 983
29242	--- Machines en toestellen voor het reinigen van flessen, voor het vullen of wegen; toestellen voor het spuiten waarvan:	x 1 000 EUR -	7 878	7 365	7 518
292421	---- Machines en toestellen voor het reinigen, vullen en verpakken van flessen en andere bergingsmiddelen	x 1 000 EUR p/st	2 454 22	2 200 20	1 832 31
292424	---- Blusapparaten, spuitpistolen, zand- en stoomstraal toestellen en dergelijke toestellen, niet voor land- en tuinbouw waarvan:	x 1 000 EUR -	4 317	3 547	4 016
29242410	----- Blusapparaten	x 1 000 EUR p/st	2 389 219 776	2 119 115 969	2 011 125 289
29245	--- Delen van overige machines en apparaten voor algemeen gebruik waarvan:	x 1 000 EUR -	14 310	17 259	15 950
292453	---- Delen van kalenders en walsmachines; delen van toestellen voor het spuiten, gewichten voor weegtoestellen	x 1 000 EUR -	687	522	544
29249	--- Installatie, reparatie en onderhoud van machines en apparaten voor algemeen gebruik n.e.g.	x 1 000 EUR -	19 336	8 131	9 070
29249100	---- Installatie van overige machines en apparaten voor algemeen gebruik, n.e.g.	x 1 000 EUR -	6 011	3 971	3 715
29249200	---- Reparatie en onderhoud van overige machines voor algemeen gebruik, n.e.g.	x 1 000 EUR -	13 325	4 159	5 355
293	- MACHINES EN WERKTUIGEN VOOR DE LANDBOUW OF DE BOSBOUW WAARVAN:	x 1 000 EUR -	41 391	54 580	66 816
29321	-- <b>Machines voor de land-, tuin- of bosbouw, voor de voorbereiding, bewerking of bebouwing van de bodem</b>	x 1 000 EUR p/st	<b>1 025 208</b>	<b>1 307 402</b>	<b>2 283 680</b>
293270	- <b>Delen van machines en toestellen voor de landbouw of de bosbouw waarvan:</b>	x 1 000 EUR -	<b>3 131</b>	<b>2 405</b>	<b>3 472</b>
29327050	--- Delen van machines, toestellen en werktuigen van post 84.33	x 1 000 EUR -	2 011	1 442	2 381

(1) Leveringen m.i.v. aan het buitenland geleverd maakloonwerk.

(2) Statistische classering van producten gekoppeld aan activiteiten - CPA (2-6 cijfers); Prodcom-lijst (8 cijfers).

**Leveringen (1) in waarde en in hoeveelheid volgens de CPA en de Prodcom-lijst  
(voorlopige cijfers) - vervolg**

Code (2)	Omschrijving	Eenheid	2003		
			Januari	Februari	Maart
29329	-- Installatie, reparatie en onderhoud van machines en toestellen voor de landbouw of de bosbouw	x 1 000 EUR -	1 322	1 527	1 660
294	- GEREEDSCHAPSWERKTUIGEN	x 1 000 EUR -	15 060	19 874	23 994
	WAARVAN:				
29423	-- Andere gereedschapswerktuigen voor de metaalbewerking waarvan:	x 1 000 EUR -	5 629	11 535	15 284
294232	--- Machines voor het buigen, het vouwen, het strekken, het afknippen, het ponsen of het inkepen van metaal, met	x 1 000 EUR p/st	1 631 43	3 315 58	8 084 76
294233	--- Machines voor het buigen, het vouwen, het strekken of het vlakken van metaal, niet met numerieke besturing	x 1 000 EUR p/st	3 049 33	3 513 37	3 252 46
294240	-- Delen en toebehoren voor gereedschapswerktuigen voor het bewerken van metaal	x 1 000 EUR -	3 337	2 392	3 429
2943	-- Overige gereedschapswerktuigen, n.e.g.	x 1 000 EUR -	5 412	5 151	4 746
	waarvan:				
29431	--- Gereedschapswerktuigen voor het bewerken van steen, van hout en van dergelijke harde stoffen	x 1 000 EUR -	2 307	2 755	2 464
294334	--- Delen en toebehoren voor gereedschapswerktuigen voor het bewerken van hout, kurk, steen, geharde	x 1 000 EUR -	570	794	772
29439	--- Installatie, onderhoud en reparatie van gereedschapswerktuigen voor het bewerken van hout, kurk, steen, geharde	x 1 000 EUR -	1 380	1 212	1 201
295	- OVERIGE MACHINES, APPARATEN EN WERKTUIGEN VOOR SPECIFIEKE DOELEINDEN	x 1 000 EUR -	162 414	161 439	176 941
2951	-- Machines voor de metallurgie	x 1 000 EUR -	5 324	6 199	5 785
295112	--- Delen van machines voor de metallurgie; walsrollen; delen van walsstoelen	x 1 000 EUR -	3 331	3 930	3 931
29519	--- Installatie, reparatie en onderhoud van machines voor de metallurgie	x 1 000 EUR -	1 992	2 269	1 855
2952	-- Machines voor de winning van delfstoffen en voor de bouw waarvan:	x 1 000 EUR -	30 538	34 475	37 351
29526	--- Delen van machines voor het winnen van delfstoffen en voor de bouw waarvan:	x 1 000 EUR -	7 778	7 980	9 661
29526150	---- Delen van machines en toestellen van 84.26, 84.29 en 84.30, n.e.g.	x 1 000 EUR -	6 912	7 086	8 792
29529	--- Installatie, reparatie en onderhoud van machines voor de winning van delfstoffen en voor de bouw	x 1 000 EUR -	660	1 262	1 202
2953	-- Machines voor de productie van voedings- en genotmiddelen	x 1 000 EUR -	15 597	13 117	14 932
29531	--- Machines voor de productie van voedings- en genotmiddelen waarvan:	x 1 000 EUR -	5 807	4 225	6 004
295316	---- Machines en toestellen, n.e.g., voor de industriële bereiding of vervaardiging van voedingsmiddelen of dranken(incl. waarvan:	x 1 000 EUR -	4 749	2 878	4 203
29531613	---- Machines en toestellen voor brood- of banketbakkerijen, n.e.g.	x 1 000 EUR p/st	1 308 294	787 293	1 086 307

(1) Leveringen m.i.v. aan het buitenland geleverd maakloonwerk.

(2) Statistische classering van producten gekoppeld aan activiteiten - CPA (2-6 cijfers); Prodcom-lijst (8 cijfers).

## PRODCOM - Leveringen per product

**Leveringen (1) in waarde en in hoeveelheid volgens de CPA en de Prodcom-lijst (voorlopige cijfers) - vervolg**

Code (2)	Omschrijving	Eenheid	2003		
			Januari	Februari	Maart
29531640	----- Machines en toestellen voor brouwerijen	x 1 000 EUR p/st	1 689 17	155 5	344 8
29531670	----- Machines voor de bereiding/vervaardiging van voedingsmiddelen/dranken, n.e.g.	x 1 000 EUR p/st	957 45	689 33	1 395 56
29532	--- Delen van machines voor de productie van voedings- en genotmiddelen waarvan:	x 1 000 EUR -	1 923	1 679	1 946
29532250	---- Delen van machines van post 84.38	x 1 000 EUR -	782	529	963
29539	--- Installatie, reparatie en onderhoud van machines voor de productie van voedings- en genotmiddelen	x 1 000 EUR -	7 867	7 213	6 982
29539100	---- Installatie van machines voor de productie van voedings- en genotmiddelen	x 1 000 EUR -	6 225	5 505	5 351
29539200	---- Reparatie en onderhoud van machines voor de productie van voedings- en genotmiddelen	x 1 000 EUR -	1 641	1 708	1 632
2954	<b>--- Machines voor de productie van textiel, kleding en leder</b>	x 1 000 EUR -	<b>76 717</b>	<b>67 530</b>	<b>67 618</b>
29541	--- Machines voor het voorbereiden, het spinnen, het weven en het breien van textielstoffen	x 1 000 EUR -	54 844	46 488	45 438
29542	--- Andere machines voor de productie van textiel en kleding (incl. naaimachines)	x 1 000 EUR -	3 196	3 560	4 443
29544	--- Delen en toebehoren van machines voor de productie van textiel, kleding en leder	x 1 000 EUR -	14 661	13 292	13 891
295441	---- Delen en toebehoren van weefgetouwen en machines voor het spinnen	x 1 000 EUR -	13 370	12 159	12 915
29544110	---- Delen en hulpstukken voor machines van GS 8444 - 8445 en van hulpmachines	x 1 000 EUR -	691	591	611
29544150	---- Delen en hulpstukken voor weefgetouwen en van hulpmachines en -toestellen	x 1 000 EUR -	12 679	11 568	12 304
295442	---- Delen van machines voor andere bewerkingen van textielstoffen en kleding en voor het bewerken van leder	x 1 000 EUR -	1 291	1 133	977
29549	--- Installatie, reparatie en onderhoud van machines voor de productie van textiel, kleding en leder	x 1 000 EUR -	4 017	4 190	3 846
2955	<b>--- Machines voor de productie van papier of karton</b>	x 1 000 EUR -	<b>389</b>	<b>357</b>	<b>351</b>
2956	<b>--- Overige machines, apparaten en werktuigen voor specifieke doeleinden, n.e.g.</b>	x 1 000 EUR -	<b>33 849</b>	<b>39 760</b>	<b>50 903</b>
29561	--- Machines en toestellen voor het drukken en het inbinden van boeken, alsmede delen daarvan	x 1 000 EUR -	6 635	10 461	14 718
29562	--- Diverse machines en toestellen voor specifieke doeleinden, alsmede delen daarvan waarvan:	x 1 000 EUR -	22 948	24 241	29 495
295624	---- Gietvormen; vormkasten voor gieterijen; modelplaten voor gietvormen; modellen voor gietvormen waarvan:	x 1 000 EUR -	8 940	7 573	9 367
29562420	---- Vormen voor het spuit- of persgieten van metalen of metaalcarbiden	x 1 000 EUR p/st	397 271	287 239	440 283

(1) Leveringen m.i.v. aan het buitenland geleverd maakloonwerk.

(2) Statistische classering van producten gekoppeld aan activiteiten - CPA (2-6 cijfers); Prodcom-lijst (8 cijfers).

**Leveringen (1) in waarde en in hoeveelheid volgens de CPA en de Prodcom-lijst  
(voorlopige cijfers) - vervolg**

Code (2)	Omschrijving	Eenheid	2003		
			Januari	Februari	Maart
29562470	----- Vormen voor het spuit- of persgieten van rubber of kunststof	x 1 000 EUR p/st	6 124 479	5 143 528	5 966 681
295625	---- Machines en toestellen voor specifieke doeleinden, n.e.g. waarvan:	x 1 000 EUR p/st	4 107 19 190	4 764 17 078	8 231 17 314
29562565	----- Machines voor het mengen, kneden, met een eigen functie, n.e.g.	x 1 000 EUR p/st	145 36	745 51	296 30
29562590	----- Andere machines en mechanische toestellen van GS 84, n.e.g.	x 1 000 EUR p/st	2 067 18 315	2 969 16 790	5 429 16 577
29562670	---- Delen van machines van GS 8479	x 1 000 EUR -	3 765	4 388	4 068
29569	--- Installatie, reparatie en onderhoud van machines en toestellen voor specifieke doeleinden n.e.g.	x 1 000 EUR -	4 266	5 058	6 690
29569100	---- Installatie van overige machines, apparaten en werktuigen voor specifieke doeleinden, n.e.g.	x 1 000 EUR -	1 991	2 773	4 099
29569200	---- Reparatie en onderhoud van overige machines, apparaten en werktuigen voor specifieke doeleinden, n.e.g.	x 1 000 EUR -	2 275	2 285	2 591
29601	- WAPENS EN MUNITIE, ALSMEDE DELEN DAARVAN	x 1 000 EUR -	13 804	19 256	24 140
297	- HUISHOUDAPPARATEN N.E.G.	x 1 000 EUR -	19 181	19 578	21 114
2971	- - <b>Elektrische huishoudapparaten</b> waarvan:	x 1 000 EUR -	<b>11 188</b>	<b>11 296</b>	<b>12 148</b>
29712	--- Andere elektrische huishoudapparaten n.e.g.	x 1 000 EUR -	7 859	7 785	7 747
2972	- - <b>Niet-elektrische huishoudapparaten</b> waarvan:	x 1 000 EUR -	<b>7 994</b>	<b>8 283</b>	<b>8 966</b>
297212	--- Andere toestellen voor huishoudelijk gebruik, voor gas, voor vloeibare of voor vaste brandstof	x 1 000 EUR p/st	5 369 10 649	5 448 10 722	5 851 10 567
300	- KANTOORMACHINES EN COMPUTERS WAARVAN:	x 1 000 EUR -	24 190	28 015	35 995
30021	- - <b>Gegevensverwerkende machines en delen en toebehoren daarvan</b> waarvan:	x 1 000 EUR -	<b>12 149</b>	<b>14 440</b>	<b>15 443</b>
300216	--- Invoer- en uitvoereenheden	x 1 000 EUR p/st	3 783 858	4 127 1 102	4 498 1 258
31	<b>ELECTRISCHE MACHINES EN APPARATEN N.E.G.</b>	x 1 000 EUR -	<b>307 359</b>	<b>329 280</b>	<b>337 069</b>
3110	- ELEKTROMOTOREN, ELEKTRISCHE GENERATOREN EN ELEKTRISCHE TRANSFORMATOREN WAARVAN:	x 1 000 EUR -	41 847	48 284	51 064
31103	- - <b>Elektrische generatoraggregaten en roterende omvormers</b>	x 1 000 EUR p/st	<b>4 626</b> <b>689</b>	<b>2 902</b> <b>754</b>	<b>2 168</b> <b>667</b>
31104	- - <b>Elektrische transformatoren</b> waarvan:	x 1 000 EUR p/st	<b>12 966</b> <b>173 374</b>	<b>13 422</b> <b>173 594</b>	<b>15 297</b> <b>185 469</b>
31104235	--- Transformatoren, n.e.g., met een vermogen =< 1 kVA	x 1 000 EUR p/st	170 14 017	256 25 150	261 26 510

(1) Leveringen m.i.v. aan het buitenland geleverd maakloonwerk.

(2) Statistische classering van producten gekoppeld aan activiteiten - CPA (2-6 cijfers); Prodcom-lijst (8 cijfers).

# PRODCOM - Leveringen per product

## Leveringen (1) in waarde en in hoeveelheid volgens de CPA en de Prodcorm-lijst (voorlopige cijfers) - vervolg

Code (2)	Omschrijving	Eenheid	2003		
			Januari	Februari	Maart
311050	-- Ballasten voor ontladingslampen en buizen; statische omvormers; andere smoorspoelen e.a. zelfinductiespoelen	x 1 000 EUR p/st	5 714 1 852 015	8 040 3 323 303	9 709 2 602 318
31109	-- Installatie, reparatie en onderhoud van elektromotoren, elektrische generatoren en elektrische transformatoren	x 1 000 EUR -	12 193	18 233	15 691
31109100	--- Installatie van elektromotoren en van elektrische generatoren en transformatoren	x 1 000 EUR -	9 687	13 971	10 598
31109200	--- Reparatie en onderhoud van elektromotoren en van elektrische generatoren en transformatoren	x 1 000 EUR -	2 507	4 261	5 093
3120	- SCHAKEL- EN VERDEELINRICHTINGEN	x 1 000 EUR -	58 806	71 436	71 558
	WAARVAN:				
31202	-- Toestellen voor het inschakelen, uitschakelen, aansluiten of verdelen van elektrische stroom <= 1000 V waarvan:	x 1 000 EUR -	26 303	33 455	31 600
31202500	--- Schakelaars, n.e.g.: spanning =< 1000 V	x 1 000 EUR p/st	4 337 2 987 702	5 399 5 660 693	5 509 4 010 813
312027	--- Contactdozen, contactstoppen (stekkers) en andere toestellen voor het inschakelen e.d. van elektrische stroom n.e.g. waarvan:	x 1 000 EUR p/st	14 228 427 591 963	15 957 411 011 488	17 087 442 673 046
31202760	---- Geprefabriceerde elementen voor elektrische stroomleidingen, spanning =< 1000 V	x 1 000 EUR p/st	974 122 394	1 051 640 506	1 026 247 480
31202770	---- Aansluittoestellen en contactverbindingen voor draad en kabel, spanning =< 1000 V	x 1 000 EUR p/st	3 276 39 655 035	3 151 37 520 352	4 480 40 512 479
312031	-- Borden, panelen e.d., voorzien van schakelapparaten, enz., voor een spanning =< 1000 V waarvan:	x 1 000 EUR p/st	7 888 232 431	8 110 319 735	8 622 347 720
31203170	--- Borden, enz., voor elektr. bediening of het verdelen van elektr. stroom, spanning =< 1000 V	x 1 000 EUR p/st	7 034 232 092	7 103 319 271	7 654 347 329
312040	-- Delen van schakel- en verdeelinrichtingen	x 1 000 EUR -	6 474	6 814	6 450
31204030	--- Borden, panelen, enz., van post 8537, zonder toestellen	x 1 000 EUR p/st	1 803 291 803	2 511 686 872	2 578 450 966
31204090	--- Andere delen van toestellen van post 8535, 8536 of 8537	x 1 000 EUR -	4 671	4 303	3 871
31209	-- Installatie, reparatie en onderhoud van schakel- en verdeelinrichtingen	x 1 000 EUR -	15 594	19 145	19 996
31209100	--- Installatie van schakel- en verdeelinrichtingen	x 1 000 EUR -	14 251	17 663	18 195
31209200	--- Reparatie en onderhoud van schakel- en verdeelinrichtingen	x 1 000 EUR -	1 344	1 481	1 801
31301	- GEÏSOLEERDE KABEL EN DRAAD; OPTISCHE-VERZELKABEL WAARVAN:	x 1 000 EUR kg	33 976 10 403 424	35 628 11 115 605	37 632 11 071 700
313013	-- Andere geleiders van elektriciteit, voor een spanning =< 1000 V waarvan:	x 1 000 EUR kg	23 389 8 170 429	23 851 8 693 620	24 841 8 748 846
31301370	--- Geleiders van elektriciteit, 80 V < spanning =< 1000 V, met of zonder verbindingstukken	x 1 000 EUR kg	17 992 6 865 224	18 503 7 217 388	19 024 7 379 740
3140	- ACCUMULATOREN, ELEKTRISCHE ELEMENTEN EN ELEKTRISCHE BATTERIJEN	x 1 000 EUR -	17 638	17 853	17 551

(1) Leveringen m.i.v. aan het buitenland geleverd maakloonwerk.

(2) Statistische classering van producten gekoppeld aan activiteiten - CPA (2-6 cijfers); Prodcorm-lijst (8 cijfers).

## Leveringen (1) in waarde en in hoeveelheid volgens de CPA en de Prodcorm-lijst (voorlopige cijfers) - vervolg

Code (2)	Omschrijving	Eenheid	2003		
			Januari	Februari	Maart
3150	- VERLICHTINGSTOESTELLEN EN ELEKTRISCHE LAMPEN EN BUIZEN WAARVAN:	x 1 000 EUR -	48 347	53 860	54 874
31501	-- Elektrische gloeilampen en -buisen, gasontladingslampen en -buisen; booglampen	x 1 000 EUR p/st	22 257 5 408 254	26 895 7 137 116	25 949 6 560 224
31502	-- Verlichtingstoestellen  waarvan:	x 1 000 EUR p/st	12 049 365 382	11 843 345 249	12 989 333 053
31502400	--- Lichtreclames, verlichte aanwijzingsborden en dergelijke artikelen	x 1 000 EUR p/st	3 675 8 535	3 494 8 865	4 401 8 719
316	- ELEKTRISCHE BENODIGDHEDEN N.E.G.	x 1 000 EUR -	106 744	102 219	104 390
3161	-- Elektrische benodigdheden voor motoren en voertuigen n.e.g.	x 1 000 EUR -	39 495	37 529	39 562
3162	-- Overige elektrische benodigdheden n.e.g.	x 1 000 EUR -	67 249	64 690	64 828
31621	--- Overige elektrische benodigdheden n.e.g., alsmede delen daarvan waarvan:	x 1 000 EUR -	51 858	50 098	54 094
316211	---- Elektrische toestellen voor hoorbare of voor zichtbare signalen, andere dan die voor rijwielen of voor motorvoertuigen waarvan:	x 1 000 EUR -	12 157	16 070	25 323
31621130	----- Elektrische signaaltoestellen, enz., voor verkeers- en waterwegen, enz.	x 1 000 EUR kg	3 887 79 374	6 101 131 967	7 012 65 300
31629	--- Installatie, reparatie en onderhoud van andere elektrische benodigdheden n.e.g.	x 1 000 EUR -	15 391	14 592	10 734
31629100	---- Installatie van overige elektrische benodigdheden	x 1 000 EUR -	14 329	14 376	10 341
31629200	---- Reparatie en onderhoud van overige elektrische benodigdheden, n.e.g.	x 1 000 EUR -	1 063	216	394
32	<b>RADIO-, TELEVISIE- EN TELECOMMUNICATIEAPPARATUUR WAARVAN:</b>	x 1 000 EUR -	190 459	184 587	188 010
3210	- ELEKTRONENBUIZEN EN ANDERE ELEKTRONISCHE ONDERDELEN WAARVAN:	x 1 000 EUR -	37 780	40 946	43 005
321030	-- Gedrukte schakelingen	x 1 000 EUR p/st	9 422 3 879 625	9 894 4 141 275	9 630 3 634 843
32103050	--- Gedrukte meervoudige schakelingen (enkel stroomvoerende elementen en contacten)	x 1 000 EUR p/st	3 611 175 302	3 922 169 186	3 931 202 719
32103070	--- Andere gedrukte schakelingen, bestaande uit geleidende elementen en contacten	x 1 000 EUR p/st	4 334 1 399 009	4 231 1 341 209	4 017 812 712
32103090	--- Andere gedrukte schakelingen, met ingebouwde passieve elementen	x 1 000 EUR p/st	1 477 2 305 314	1 741 2 630 880	1 681 2 619 412
321062	-- Andere elektronische geïntegreerde schakelingen	x 1 000 EUR p/st	22 571 25 564 469	24 067 38 053 971	25 495 30 582 543
32202050	- ANDERE TOESTELLEN VOOR HET OVERSEINEN MET DRAAGGOLF	x 1 000 EUR p/st	708 8 158	588 6 174	1 443 11 376
32305	- DELEN VAN AUDIO- EN VIDEO-APPARATUUR; ANTENNES WAARVAN:	x 1 000 EUR -	11 065	20 962	22 426

(1) Leveringen m.i.v. aan het buitenland geleverd maakloonwerk.

(2) Statistische classering van producten gekoppeld aan activiteiten - CPA (2-6 cijfers); Prodcorm-lijst (8 cijfers).



# PRODCOM - Leveringen per product

## Leveringen (1) in waarde en in hoeveelheid volgens de CPA en de Prodcom-lijst (voorlopige cijfers) - vervolg

Code (2)	Omschrijving	Eenheid	2003		
			Januari	Februari	Maart
32305280	-- Andere delen van toestellen van de posten 8525-8528	x 1 000 EUR -	5 855	18 795	18 317
33	<b>MEDISCHE APPARATUUR EN INSTRUMENTEN, PRECISIE- EN OPTISCHE INSTRUMENTEN EN UURWERKEN</b>	x 1 000 EUR -	<b>68 968</b>	<b>69 441</b>	<b>72 133</b>
3310	- MEDISCHE APPARATUUR EN INSTRUMENTEN EN ORTHOPEDISCHE ARTIKELEN WAARVAN:	x 1 000 EUR -	15 296	16 641	18 452
33101	-- Medische apparatuur en instrumenten en orthopedische artikelen, alsmede delen daarvan waarvan:	x 1 000 EUR -	<b>12 947</b>	<b>14 406</b>	<b>16 212</b>
331015	--- Spuiten, naalden, katheters, canules en dergelijke; instrumenten, apparaten en toestellen voor de oogheelkunde, n.e.g.	x 1 000 EUR p/st	4 943 125 937 975	5 604 136 414 232	5 959 131 899 989
331017	--- Gewrichtsprothesen; orthopedische artikelen en toestellen; tandprothesen; andere prothesen n.e.g. waarvan:	x 1 000 EUR -	5 377	5 674	6 389
33101739	---- Andere orthopedische toestellen, artikelen voor de behandeling van botbreuken	x 1 000 EUR -	3 298	3 317	3 834
33101759	---- Tandprothesen (excl. kunststanden)	x 1 000 EUR -	1 277	1 531	1 662
3320	- MEET-, REGEL- EN CONTROLEAPPARATUUR, APPARATUUR VOOR HET NAVIGEREN EN VOOR ANDERE DOELEINDEN WAAR	x 1 000 EUR -	41 503	40 152	40 882
33205	-- Instrumenten voor het verifiëren van andere fysische karakteristieken	x 1 000 EUR p/st	6 263 1 639 627	6 645 1 465 251	10 183 1 532 404
332051	--- Hydrometers, thermometers, pyrometers, barometers, hygrometers en psychrometers	x 1 000 EUR p/st	4 496 1 622 032	3 732 1 449 385	4 678 1 517 230
332052	--- Instrumenten voor het meten of het verifiëren van de doorstroming, het peil, de druk of andere variabele	x 1 000 EUR p/st	1 175 16 750	2 155 15 097	5 030 14 436
332053	--- Instrumenten, apparaten en toestellen voor natuurkundige of scheikundige analyse n.e.g.	x 1 000 EUR p/st	592 845	758 769	474 738
33206	-- Andere instrumenten, apparaten en toestellen voor het meten, voor het verifiëren of voor onderzoek waarvan:	x 1 000 EUR -	<b>3 900</b>	<b>2 959</b>	<b>3 948</b>
33206570	--- Andere elektronische meet- of verificatie-instrumenten, enz.	x 1 000 EUR p/st	341 448	280 577	621 541
332070	-- Automatische regelaars	x 1 000 EUR p/st	1 264 11 407	1 195 10 248	1 075 9 467
33208	-- Delen van meet-, regel-, controle- en navigatie-apparatuur en van apparatuur voor andere doeleinden	x 1 000 EUR -	8 079	6 579	6 347
33209	-- Installatie, reparatie en onderhoud van meet-, regel-, controle- en navigatieapparatuur	x 1 000 EUR -	<b>8 886</b>	<b>9 240</b>	<b>8 551</b>
33209100	--- Installatie van meet-, regel en controleapparatuur en van apparatuur voor het navigeren, enz.	x 1 000 EUR -	5 645	5 620	4 727
33209200	--- Reparatie en onderhoud van meet-, regel en controleapparatuur en van apparatuur voor het navigeren, enz.	x 1 000 EUR -	3 241	3 620	3 823
33301000	- ONTWERPEN EN MONTEREN VAN APPARATENVОО DE BEWAKING VAN INDUSTRIELE PROCESSEN EN VAN GEAUTOMATISEERDE PRODUCTIELIJNEN	x 1 000 EUR -	8 072	9 073	9 290
3340	- OPTISCHE INSTRUMENTEN EN FOTO- EN FILMAPPARATUUR WAARVAN:	x 1 000 EUR -	3 628	2 938	2 861

(1) Leveringen m.i.v. aan het buitenland geleverd maakloonwerk.

(2) Statistische classering van producten gekoppeld aan activiteiten - CPA (2-6 cijfers); Prodcom-lijst (8 cijfers).

**Leveringen (1) in waarde en in hoeveelheid volgens de CPA en de Prodcom-lijst  
(voorlopige cijfers) - vervolg**

Code (2)	Omschrijving	Eenheid	2003		
			Januari	Februari	Maart
33401	-- Brillen, lenzen, alsmede delen daarvan	x 1 000 EUR -	2 696	2 501	2 423
3350	- UURWERKEN	x 1 000 EUR -	469	637	648
34	<b>MOTORVOERTUIGEN, AANHANGWAGENS EN OPLEGGERS</b>	x 1 000 EUR -	<b>1 162 549</b>	<b>1 286 703</b>	<b>1 419 368</b>
3410	- MOTORVOERTUIGEN	x 1 000 EUR p/st	859 119 73 799	968 261 82 041	1 071 079 87 022
	WAARVAN:				
34102	-- Personenautomobielen	x 1 000 EUR p/st	658 033 67 205	733 056 73 634	788 008 76 530
	waarvan:				
34102230	--- Motorvoertuigen met een benzinemotor > 1500 cm3 incl. kampeerauto's met een cilinderinhoud > 3000 cm3	x 1 000 EUR p/st	346 486 34 621	395 115 39 547	389 476 39 251
341030	-- Automobielen voor het vervoer van tien of meer personen	x 1 000 EUR p/st	27 842 333	27 785 400	38 057 607
3420	- CARROSSERIEËN VOOR MOTORVOERTUIGEN; AANHANGWAGENS EN OPLEGGERS	x 1 000 EUR -	80 541	76 790	87 992
342010	-- Carrosserieën voor motorvoertuigen	x 1 000 EUR p/st	45 358 5 542	40 856 5 333	44 453 5 601
34202	-- Aanhangwagens en opleggers; containers	x 1 000 EUR p/st	29 820 1 863	30 040 1 915	37 148 2 478
	waarvan:				
34202300	--- Andere aanhangwagens en opleggers voor goederenvervoer	x 1 000 EUR p/st	25 199 1 005	24 382 1 138	29 065 1 413
342030	-- Delen van aanhangwagens en opleggers; delen van andere voertuigen zonder eigen beweegkracht waarvan:	x 1 000 EUR -	5 363	5 895	6 391
34203050	--- Delen van aanhangwagens, opleggers, enz.: carrosserieën	x 1 000 EUR p/st	2 224 264	2 834 288	2 890 292
3430	- DELEN EN TOEBEHOREN VOOR AUTOMOBIELEN EN MOTOREN DAARVAN	x 1 000 EUR -	222 889	241 652	260 296
34301	-- Delen voor motoren	x 1 000 EUR -	943	713	1 203
343020	-- Andere delen en toebehoren n.e.g. van motorvoertuigen waarvan:	x 1 000 EUR -	207 465	225 064	242 958
34302010	--- Bumpers en delen daarvan incl. van kunststof	x 1 000 EUR kg	16 351 1 918 684	14 609 1 654 769	17 595 1 954 687
34302035	--- Drijfassen met differentieel, ook indien met andere overbrengingsorganen	x 1 000 EUR p/st	15 778 38 715	14 583 36 782	14 320 35 171
34302090	--- Andere delen en toebehoren voor tractors, automobielen en andere voertuigen, n.e.g.	x 1 000 EUR -	104 064	105 518	122 735
343030	-- Veiligheidsgordels en delen en toebehoren van carrosserieën	x 1 000 EUR -	14 480	15 876	16 135
35	<b>OVERIGE TRANSPORTMIDDELEN</b>	x 1 000 EUR -	<b>110 734</b>	<b>90 572</b>	<b>102 276</b>
	WAARVAN:				
35305090	- ANDERE DELEN VAN LUCHT- EN RUIMTEVAARTUIGEN	x 1 000 EUR -	26 732	27 777	28 548

(1) Leveringen m.i.v. aan het buitenland geleverd maakloonwerk.

(2) Statistische classering van producten gekoppeld aan activiteiten - CPA (2-6 cijfers); Prodcom-lijst (8 cijfers).

# PRODCOM - Leveringen per product

## Leveringen (1) in waarde en in hoeveelheid volgens de CPA en de Prodcom-lijst (voorlopige cijfers) - vervolg

Code (2)	Omschrijving	Eenheid	2003		
			Januari	Februari	Maart
354	- MOTORRIJWIELEN EN RIJWIELEN	x 1 000 EUR	4 010	4 295	6 094
	WAARVAN:	-			
35421050	-- Rijwielen, (incl. bakfietsen), zonder motor: andere	x 1 000 EUR p/st	2 047 9 210	2 214 8 987	3 742 17 144
35422019	-- Delen van rijwielen n.e.g.	x 1 000 EUR	504	402	420
		-			
36	<b>MEUBELEN; OVERIGE GOEDEREN EN PRODUKTEN N.E.G.</b>	x 1 000 EUR	<b>217 236</b>	<b>228 816</b>	<b>256 822</b>
	WAARVAN:	-			
361	- MEUBELEN	x 1 000 EUR	180 104	194 891	200 205
		-			
36111	-- Zitmeubelen en delen daarvan	x 1 000 EUR	83 425	93 321	100 044
		-			
361111	--- Zitmeubelen, met onderstel van metaal	x 1 000 EUR p/st	41 736 361 558	48 453 453 485	55 324 523 953
	waarvan:				
36111130	---- Zitmeubelen voor automobielen	x 1 000 EUR p/st	36 830 284 694	42 610 363 697	50 039 440 338
36111155	---- Draaistoelen, in hoogte verstelbaar, opgevuld, rugleuning, wielen of glijders	x 1 000 EUR p/st	1 178 4 525	1 382 5 511	1 267 5 084
36111170	---- Zitmeubelen, opgevuld, onderstel van metaal	x 1 000 EUR p/st	3 456 64 498	4 202 76 787	3 724 71 041
361112	--- Zitmeubelen, met onderstel van hout	x 1 000 EUR p/st	29 638 119 167	32 740 125 107	33 242 125 877
	waarvan:				
36111250	---- Zitmeubelen, opgevuld, onderstel van hout	x 1 000 EUR p/st	26 209 77 199	29 414 82 344	29 838 82 114
36111300	--- Andere zitmeubelen, n.e.g.	x 1 000 EUR p/st	2 465 43 270	2 859 52 588	2 045 48 892
361114	--- Delen van zitmeubelen	x 1 000 EUR	9 585	9 270	9 433
		-			
36111410	---- Delen van zitmeubelen: hout	x 1 000 EUR	1 176	1 450	1 289
		-			
36111430	---- Delen van zitmeubelen voor burgerluchtvaartuigen en andere delen van zitmeubelen	x 1 000 EUR	8 409	7 820	8 144
		-			
36121	-- <b>Andere meubelen, van de soort gebruikt in kantoren</b>	x 1 000 EUR p/st	<b>9 470 50 987</b>	<b>10 927 60 753</b>	<b>10 179 53 578</b>
361211	--- Meubelen van metaal, van de soort gebruikt in kantoren	x 1 000 EUR p/st	3 468 30 109	5 079 38 448	4 909 39 073
	waarvan:				
36121130	---- Bureaus voor kantoren, metaal, hoogte =< 80 cm	x 1 000 EUR p/st	827 3 679	806 3 557	1 043 3 926
36121173	---- Ander kantoormeub. van metaal, > 80 cm, kasten met deuren, rolluiken, kleppen	x 1 000 EUR p/st	693 4 082	1 930 7 410	1 555 6 965
361212	--- Meubelen van hout, van de soort gebruikt in kantoren	x 1 000 EUR p/st	2 766 20 450	2 980 21 961	2 107 14 032
36121230	---- Bureaus van hout, hoogte =< 80 cm	x 1 000 EUR p/st	907 8 159	1 005 8 472	571 3 980

(1) Leveringen m.i.v. aan het buitenland geleverd maakloonwerk.

(2) Statistische classering van producten gekoppeld aan activiteiten - CPA (2-6 cijfers); Prodcom-lijst (8 cijfers).

## Leveringen (1) in waarde en in hoeveelheid volgens de CPA en de Prodcornlijst (voorlopige cijfers) - vervolg

Code (2)	Omschrijving	Eenheid	2003		
			Januari	Februari	Maart
36121250	---- Kantoormeubilair van hout, n.e.g., hoogte =< 80 cm	x 1 000 EUR p/st	419 3 257	386 3 450	506 2 435
36121270	---- Kantoormeubilair van hout, kasten met deuren, kaartkasten, hoogte > 80 cm	x 1 000 EUR p/st	534 8 397	796 9 501	599 7 121
36121290	---- Kantoormeubilair van hout, ander, hoogte > 80 cm	x 1 000 EUR p/st	906 637	794 538	430 496
36121300	--- Meubelen van hout voor winkels	x 1 000 EUR p/st	3 236 428	2 868 344	3 164 473
361310	<b>-- Meubelen, van de soort gebruikt in keukens</b>	x 1 000 EUR p/st	<b>10 608 88 057</b>	<b>11 355 98 485</b>	<b>13 491 110 109</b>
36131050	--- Houten meubelen voor keukens: in elementen	x 1 000 EUR p/st	10 366 87 888	11 174 98 378	13 212 109 902
36131090	--- Houten meubelen voor keukens: andere	x 1 000 EUR p/st	242 169	180 107	278 207
36141	<b>-- Andere meubelen</b>	x 1 000 EUR -	<b>49 867</b>	<b>53 815</b>	<b>53 353</b>
36141100	--- Meubelen van metaal, n.e.g.	x 1 000 EUR kg	6 321 3 500 479	7 508 4 286 214	7 935 4 475 152
361412	--- Meubelen van hout, van de soort gebruikt in slaapkamers en in zit- en eetkamers	x 1 000 EUR p/st	24 142 170 570	27 778 178 844	26 724 170 578
36141230	---- Meubelen van hout voor slaapkamers	x 1 000 EUR p/st	9 583 82 154	11 509 93 570	10 676 83 645
36141250	---- Meubelen van hout voor zit- en eetkamers	x 1 000 EUR p/st	14 559 88 416	16 269 85 274	16 047 86 933
36141300	--- Meubelen van hout, n.e.g.	x 1 000 EUR p/st	7 897 69 611	8 313 61 840	8 203 65 111
361414	--- Meubelen van kunststof en van andere stoffen, teen, rotting en bamboe daaronder begrepen	x 1 000 EUR p/st	2 201 121 624	1 747 98 428	1 979 118 877
36141430	---- Meubelen van kunststof	x 1 000 EUR p/st	2 029 120 765	1 608 97 703	1 914 118 635
36141450	---- Meubelen van andere stoffen, n.e.g.	x 1 000 EUR p/st	172 859	138 725	65 242
361415	--- Delen van andere meubelen	x 1 000 EUR -	9 306	8 469	8 512
36141530	---- Delen van meubelen: metaal	x 1 000 EUR -	580	612	530
36141550	---- Delen van meubelen: hout	x 1 000 EUR -	6 967	5 849	6 089
36141590	---- Delen van meubelen: andere	x 1 000 EUR -	1 759	2 007	1 893
36151	<b>-- Springbakken, spiraalmatrassen en dergelijke in een lijst of in een raam gevatte matrassen; matrassen</b>	x 1 000 EUR p/st	<b>26 734 568 686</b>	<b>25 473 551 755</b>	<b>23 138 486 476</b>
36151100	--- Springbakken, spiraalmatrassen e.d.	x 1 000 EUR p/st	3 376 94 066	3 735 108 317	3 317 106 186

(1) Leveringen m.i.v. aan het buitenland geleverd maakloonwerk.

(2) Statistische classering van producten gekoppeld aan activiteiten - CPA (2-6 cijfers); Prodcornlijst (8 cijfers).

# PRODCOM - Leveringen per product

## Leveringen (1) in waarde en in hoeveelheid volgens de CPA en de Prodcom-lijst (voorlopige cijfers) - vervolg en einde

Code (2)	Omschrijving	Eenheid	2003		
			Januari	Februari	Maart
361512	--- Matrassen	x 1 000 EUR p/st	23 358 474 620	21 739 443 438	19 821 380 290
	waarvan:				
36151230	---- Matrassen van rubber met celstructuur	x 1 000 EUR p/st	10 117 237 066	9 279 196 213	8 375 164 210
36151250	---- Matrassen van kunststof met celstructuur	x 1 000 EUR p/st	9 289 195 387	8 665 206 942	8 478 185 907
362	- JUWELEN EN DERGELIJKE ARTIKELEN	x 1 000 EUR -	20 641	17 447	39 139
	WAARVAN:				
362211	-- Gekweekte parels, edelstenen of halfedelstenen, synthetische e.d. edelstenen, bewerkt doch niet gezet	x 1 000 EUR -	16 114	13 718	32 276
36401	- SPORTARTIKELEN	x 1 000 EUR -	585	730	826
3650	- SPELLEN EN SPEELGOED	x 1 000 EUR -	5 866	6 783	6 186
366211	- BEZEMS EN BORSTELS VOOR HUISHOUDELIJK GEBRUIK	x 1 000 EUR p/st	3 269 1 989 140	2 157 2 072 508	2 833 2 188 111
3663	- ANDERE WERKEN N.E.G.	x 1 000 EUR -	6 488	6 549	7 362
	WAARVAN:				
36633	-- Paraplu's en parasols, wandelstokken, knopen, knoopvormen, sluitingen, en delen daarvan waarvan:	x 1 000 EUR -	2 153	2 307	2 615
366333	--- Drukknoppen en delen daarvan; knopen; treksluitingen	x 1 000 EUR -	1 657	1 695	2 016
36637	-- Andere artikelen n.e.g.	x 1 000 EUR -	3 775	4 043	4 332
	<b>TOTAAL</b>	x 1 000 EUR -	<b>9 429 230</b>	<b>9 380 599</b>	<b>10 200 605</b>

(1) Leveringen m.i.v. aan het buitenland geleverd maakloonwerk.

(2) Statistische classering van producten gekoppeld aan activiteiten - CPA (2-6 cijfers); Prodcom-lijst (8 cijfers).

## **Industriële productie**

### **II. NIET-PRODCOM sectoren**

**(voornamelijk Energie en Recuperatie)**



---

## Inleiding

---

Om uiteenlopende redenen worden de statistieken van enkele sectoren (energie, recuperatie, waterdistributie, slachthuizen, zuivel, ijzer en staal) nog ingezameld volgens het oude systeem.

Het aantal variabelen dat ingezameld wordt varieert per statistiek.

Specifieke maandstatistieken zijn er alleen voor cokes, petroleum, water en bouwnijverheid, alsook in andere sectoren, zoals ijzer en staal, gas en elektriciteit, waarvan inzameling van de gegevens gebeurt door de federaties.

Voor de overige sectoren (slachthuizen, zuivel, bewerking van splijt- en kweekstoffen en recuperatie van metaal, papier, textiel en scheikundige stoffen) bestaan gegevens over personeel en omzet. Voor de slachthuizen en zuivel bestaan specifieke statistieken in de afdeling landbouwstatistieken.

<b>Nace</b>	<b>Omschrijving</b>	<b>Opmerking</b>
10.10	Recuperatie van steenkool uit steenkoolbergen	Vestigingen met 10 of meer arbeiders.
15.11	Slachterijen van grootvee	Vestigingen met 10 of meer arbeiders.
15.51	Zuivelfabrieken kaasmakerijen	Vestigingen met 10 of meer arbeiders.
23.10	Vervaardiging van cokesovenproducten	Geen drempel.
23.20	Vervaardiging van geraffineerde aardolieproducten	Geen drempel.
23.3	Bewerking van splijt- en kweekstoffen	Vestigingen met 10 of meer arbeiders.
27.10	Vervaardiging van ijzer en staal en van ferrolegeringen	Bron : Federatie Geen drempel.
37.1	Recuperatie van recycleerbaar metaalafval	Vestigingen met 10 of meer arbeiders.
37.2	Recuperatie van papier, textiel, scheikundige stoffen en bouwmaterialen	Vestigingen met 10 of meer arbeiders.
40.10	Productie en distributie van electriciteit	Bron : Federatie Geen drempel.
40.20	Productie en distributie van gas	Bron : Federatie Geen drempel.
41.0	Winning, zuivering en distributie van water	Geen drempel.
45	Bouwnijverheid	Bron : Maandstatistiek van de Bouwnijverheid Ondernemingen met 10 of meer werknemers.



# NIET-PRODCOM - Omzet

## De omzet (1) voor bepaalde bedrijfstakken (voorlopige cijfers in 1 000 EUR)

NACE Code	Omschrijving	2002				
		Juni	Juli	Augustus	September	Oktober
15.1A	Slachterijen van grootvee	56 853	58 805	55 219	59 646	66 222
15.51	Zuivelfabrieken en kaasmakerijen	246 581	249 847	240 585	245 684	269 705
23.10	Vervaardiging van cokesovenproducten	4 649	7 340	8 250	3 066	3 505
23.20	Vervaardiging van geraffineerde aardolieproducten	360 865	387 237	401 307	440 697	423 163
23.30	Bewerking van splijt- en kweekstoffen	17 693	30 543	22 988	8 318	37 120
37.10	Recuperatie van recycleerbaar metaalafval	50 127	45 047	38 581	50 725	48 734
37.2	Recuperatie van overig recycleerbaar afval	44 134	40 221	33 879	43 083	46 520
37.2B	Recuperatie van papier	8 428	10 531	8 707	8 296	8 015
37.2C	Recuperatie van textiel	4 822	5 101	3 276	5 381	5 899
37.2D	Recuperatie van scheikundige stoffen	29 515	22 925	19 790	27 719	30 034
37.2E	Recuperatie van bouwmaterialen	1 369	1 665	2 106	1 687	2 572
40.10	Productie en distributie van elektriciteit	195 996	182 642	173 317	211 510	218 471
40.20	Productie en distributie van gas	331 019	319 797	272 645	379 333	430 030
41	Winning, zuivering en distributie van water	69 702	82 523	72 265	75 420	81 154

(1) Omzet bevat alle vestigingen met 20 of meer personen.

## NIET-PRODCOM - Omzet

		<b>2002</b>	<b>2003</b>				<b>NACE</b>
<b>November</b>	<b>December</b>		<b>Januari</b>	<b>Februari</b>	<b>Maart</b>	<b>April</b>	<b>Code</b>
63 123	69 535	<b>738 874</b>	69 878	62 867	65 340	67 499	15.1A
242 225	241 619	<b>3 025 402</b>	242 996	240 812	248 617	264 695	15.51
5 251	5 591	<b>55 622</b>	2 721	1 611	1 309		23.10
400 959	439 448	<b>4 696 453</b>					23.20
14 879	8 471	<b>226 899</b>	7 200	14 489	9 677	11 589	23.30
52 098	33 071	<b>559 162</b>	49 759	52 502	56 441	50 739	37.10
41 161	37 322	<b>510 341</b>	43 963	39 058	41 629	40 196	37.2
8 210	7 060	<b>91 785</b>	6 516	6 363	7 267	7 339	37.2B
4 897	3 760	<b>57 833</b>	4 990	5 043	5 531	5 371	37.2C
26 297	24 776	<b>340 094</b>	31 131	25 662	26 641	25 496	37.2D
1 757	1 726	<b>20 629</b>	1 327	1 990	2 190	1 990	37.2E
222 112	220 750	<b>2 512 394</b>					40.10
501 458	626 702	<b>5 490 208</b>					40.20
62 016	66 388	<b>862 510</b>	89 701	61 677	75 475	40 088	41

## NIET-PRODCOM - Tewerkstelling, uren en lonen

## Tewerkstelling, uren en lonen voor bepaalde bedrijfstakken (voorlopige cijfers)

NACE Code	Omschrijving	2002				
		Juni	Juli	Augustus	September	
10.1A	Recuperatie van steenkool uit steenkoolbergen	Aantal arbeiders	50	53	53	51
		Aantal bedienden	20	19	18	18
		Totaal	70	72	71	69
		Aantal uren (1)	8 695	6 721	7 827	9 229
		Trimestriële lonen (2)				
15.1A	Slachterijen van grootvee	Aantal arbeiders	1 887	1 916	1 911	1 889
		Aantal bedienden	272	277	282	278
		Totaal	2 159	2 193	2 193	2 167
		Aantal uren (1)	260 126	265 581	250 294	263 245
		Trimestriële lonen (2)	9 422			8 620
15.51	Zuivelfabrieken en kaasmakerijen	Aantal arbeiders	3 565	3 565	3 567	3 552
		Aantal bedienden	1 890	1 894	1 898	1 911
		Totaal	5 455	5 459	5 465	5 463
		Aantal uren (1)	651 932	627 982	591 616	675 974
		Trimestriële lonen (2)	36 950			33 167
23.10	Vervaardiging van cokesovenproducten	Aantal arbeiders	689	684	688	588
		Aantal bedienden	83	84	85	69
		Totaal	772	768	773	657
		Aantal uren (1)	101 925	96 770	84 830	80 070
		Trimestriële lonen (2)	6 537			4 878
23.20	Vervaardiging van geraffineerde aardolieproducten	Aantal arbeiders	520	520	516	516
		Aantal bedienden	1 457	1 455	1 461	1 451
		Totaal	1 977	1 975	1 977	1 967
		Aantal uren (1)	256 347	270 184	255 311	274 876
		Trimestriële lonen (2)	33 216			30 865
23.30	Bewerking van splijt- en kweekstoffen	Aantal arbeiders	336	334	328	364
		Aantal bedienden	875	877	871	873
		Totaal	1 211	1 211	1 199	1 237
		Aantal uren (1)	153 753	121 139	127 672	165 040
		Trimestriële lonen (2)	12 211			11 554
27.10	Vervaardiging van ijzer en staal en van ferrolegeringen (EGKS)	Aantal arbeiders	13 387	13 277	13 203	13 085
		Aantal bedienden	5 444	5 420	5 398	5 372
		Totaal	18 831	18 697	18 601	18 457
		Aantal uren (1)	2 442 154	2 224 645	2 088 378	2 356 007
		Trimestriële lonen (2)				
37.10	Recuperatie van recycleerbaar metaalafval	Aantal arbeiders	1 056	1 054	1 055	1 059
		Aantal bedienden	245	246	248	241
		Totaal	1 301	1 300	1 303	1 300
		Aantal uren (1)	167 842	156 498	138 789	170 348
		Trimestriële lonen (2)	6 150			5 366
37.2	Recuperatie van overig recycleerbaar afval	Aantal arbeiders	2 066	1 920	1 912	1 905
		Aantal bedienden	447	402	403	403
		Totaal	2 513	2 322	2 315	2 308
		Aantal uren (1)	320 463	257 567	239 969	285 876
		Trimestriële lonen (2)	10 047			7 989
37.2B	Recuperatie van papier	Aantal arbeiders	487	509	508	499
		Aantal bedienden	101	98	97	98
		Totaal	588	607	605	597
		Aantal uren (1)	75 459	75 746	70 178	78 938
		Trimestriële lonen (2)	2 264			2 036
37.2C	Recuperatie van textiel	Aantal arbeiders	611	604	601	603
		Aantal bedienden	53	53	54	54
		Totaal	664	657	655	657
		Aantal uren (1)	79 850	57 949	57 680	70 126
		Trimestriële lonen (2)	2 341			1 710
37.2D	Recuperatie van scheikundige stoffen	Aantal arbeiders	801	642	640	637
		Aantal bedienden	264	222	222	221
		Totaal	1 065	864	862	858
		Aantal uren (1)	139 658	102 633	88 471	111 472

(1) Tot december 1998 uren-arbeiders, vanaf januari 1999 uren gepresteerd door de werknemers (bedienden en arbeiders).

(2) Brutolonen en -weden van de werknemers in 1 000 € (bevat alle vestigingen met 20 of meer personen behalve voor de bouw vanaf 1998).

## NIET-PRODCOM - Tewerkstelling, uren en lonen

			2002	2003					NACE
Oktober	November	December		Januari	Februari	Maart	April	Code	
48	48	50	<b>51</b>	50	50	47	52	10.1A	
18	19	19	<b>19</b>	19	20	20	20		
66	67	69	<b>70</b>	69	70	67	72		
9 223	7 774	7 152	<b>8 247</b>	9 046	8 428	8 667	8 633		
1 894	1 919	1 930	<b>1 903</b>	1 931	1 915	1 924	1 914	15.1A	
273	279	280	<b>273</b>	275	278	279	279		
2 167	2 198	2 210	<b>2 176</b>	2 206	2 193	2 203	2 193		
290 914	255 286	255 956	<b>267 699</b>	288 198	267 456	279 957	276 156		
		11 797	<b>38 856</b>			9 446			
3 553	3 584	3 575	<b>3 553</b>	3 577	3 564	3 601	3 592	15.51	
1 907	1 909	1 897	<b>1 900</b>	1 915	1 920	1 920	1 918		
5 460	5 493	5 472	<b>5 453</b>	5 492	5 484	5 521	5 510		
752 152	639 917	608 865	<b>668 050</b>	731 398	682 458	708 199	700 245		
		44 058	<b>149 633</b>			36 968			
583	579	575	<b>652</b>	578	584	586		23.10	
67	68	68	<b>78</b>	67	67	67			
650	647	643	<b>730</b>	645	651	653			
87 774	80 651	79 463	<b>93 027</b>	85 272	80 137	85 228			
		5 855	<b>23 265</b>			4 988			
517	516	516	<b>520</b>					23.20	
1 464	1 459	1 456	<b>1 460</b>						
1 981	1 975	1 969	<b>1 980</b>						
303 486	275 671	262 858	<b>276 947</b>						
		35 452	<b>132 382</b>						
354	351	350	<b>332</b>	281	289	322	357	23.30	
873	877	878	<b>877</b>	878	879	878	877		
1 227	1 228	1 228	<b>1 209</b>	1 159	1 168	1 200	1 234		
179 125	150 237	137 790	<b>152 371</b>	168 041	150 202	163 787	123 119		
		13 574	<b>47 403</b>			10 219			
12 995	13 040	12 898	<b>13 401</b>					27.10	
5 358	5 372	5 325	<b>5 407</b>						
18 353	18 412	18 223	<b>18 808</b>						
2 628 515	2 434 756	2 089 561	<b>2 419 422</b>						
1 082	1 092	1 082	<b>1 064</b>	1 080	1 078	1 082	1 042	37.10	
245	251	243	<b>239</b>	244	240	239	240		
1 327	1 343	1 325	<b>1 303</b>	1 324	1 318	1 321	1 282		
196 436	165 928	145 223	<b>167 832</b>	184 457	170 656	179 900	175 805		
		7 251	<b>24 621</b>			6 203			
1 899	1 870	1 867	<b>2 001</b>	1 847	1 848	1 856	1 845	37.2	
402	401	395	<b>437</b>	404	406	407	402		
2 301	2 271	2 262	<b>2 438</b>	2 251	2 254	2 263	2 247		
323 457	270 315	243 053	<b>305 049</b>	309 723	290 610	295 433	292 789		
		9 906	<b>38 407</b>			8 477			
493	482	470	<b>500</b>	465	465	459	460	37.2B	
97	98	92	<b>102</b>	100	103	103	103		
590	580	562	<b>602</b>	565	568	562	563		
84 015	69 980	67 482	<b>79 370</b>	83 494	75 170	77 006	77 316		
		2 730	<b>9 662</b>			2 108			
601	603	608	<b>619</b>	601	597	587	579	37.2C	
53	54	54	<b>56</b>	54	54	55	56		
654	657	662	<b>675</b>	655	651	642	635		
86 594	76 484	67 393	<b>75 377</b>	82 026	79 077	77 554	80 819		
		2 612	<b>8 576</b>			2 240			
640	624	625	<b>717</b>	629	627	636	634	37.2D	
221	219	219	<b>249</b>	217	216	216	210		
861	843	844	<b>966</b>	846	843	852	844		
123 865	99 363	88 201	<b>125 520</b>	118 330	111 229	112 681	107 581		

# NIET-PRODCOM - Tewerkstelling, uren en lonen

## Tewerkstelling, uren en lonen voor bepaalde bedrijfstakken (voorlopige cijfers)

NACE Code	Omschrijving		2002			
			Juni	Juli	Augustus	September
		Trimestriële lonen (2)	4 969			3 804
37.2E	Recuperatie van bouwmaterialen	Aantal arbeiders	167	165	163	166
		Aantal bedienden	29	29	30	30
		Totaal	196	194	193	196
		Aantal uren (1)	25 496	21 239	23 640	25 340
		Trimestriële lonen (2)	473			439
40.10	Productie en distributie van elektriciteit	Aantal arbeiders	1 177	1 167	1 162	1 160
		Aantal bedienden	12 862	12 737	12 738	12 699
		Totaal	14 039	13 904	13 900	13 859
		Aantal uren (1)	2 180 510	2 040 010	1 980 503	2 060 568
		Trimestriële lonen (2)	174 697			152 277
40.20	Productie en distributie van gas	Aantal arbeiders				
		Aantal bedienden	3 700	3 671	3 688	3 685
		Totaal	3 700	3 671	3 688	3 685
		Aantal uren (1)	562 400	557 992	560 576	560 120
		Trimestriële lonen (2)	46 138			41 823
41	Winning, zuivering en distributie van water	Aantal arbeiders	3 782	3 774	3 762	3 742
		Aantal bedienden	3 483	3 470	3 462	3 467
		Totaal	7 265	7 244	7 224	7 209
		Aantal uren (1)	972 246	999 542	903 696	972 862
		Trimestriële lonen (2)	59 351			56 592
45	Bouwnijverheid	Aantal arbeiders	103 357	102 759	103 609	103 934
		Aantal bedienden	22 777	22 759	22 952	23 042
		Totaal	126 134	125 518	126 561	126 976
		Aantal uren (1)	15 998 688	8 450 626	13 985 593	16 661 945
		Trimestriële lonen (2)	715 994			589 527

(1) Tot december 1998 uren-arbeiders, vanaf januari 1999 uren gepresteerd door de werknemers (bedienden en arbeiders).

(2) Brutolonen en -weden van de werknemers in 1 000 € (bevat alle vestigingen met 20 of meer personen behalve voor de bouw vanaf 1998).

## NIET-PRODCOM - Tewerkstelling, uren en lonen

**- vervolg en einde**

			2002	2003				NACE
Oktober	November	December		Januari	Februari	Maart	April	Code
		4 052	<b>18 280</b>			3 655		
165	161	164	<b>164</b>	152	159	174	172	37.2E
31	30	30	<b>29</b>	33	33	33	33	
196	191	194	<b>193</b>	185	192	207	205	
28 983	24 488	19 977	<b>24 781</b>	25 873	25 134	28 192	27 073	
		512	<b>1 888</b>			474		
1 137	1 142	1 136	<b>1 166</b>					40.10
12 801	12 816	12 809	<b>12 832</b>					
13 938	13 958	13 945	<b>13 999</b>					
2 337 168	2 240 439	2 222 619	<b>2 171 334</b>					
		227 194	<b>721 434</b>					
								40.20
3 712	3 713	3 712	<b>3 700</b>					
3 712	3 713	3 712	<b>3 700</b>					
564 224	564 376	564 224	<b>562 450</b>					
		57 099	<b>189 741</b>					
3 752	3 753	3 794	<b>3 770</b>	3 717	3 717	3 723	2 112	41
3 478	3 479	3 508	<b>3 481</b>	3 496	3 483	3 493	1 949	
7 230	7 232	7 302	<b>7 252</b>	7 213	7 200	7 216	4 061	
1 081 318	942 640	914 741	<b>981 368</b>	1 027 925	994 997	996 724	522 313	
		61 117	<b>233 518</b>			57 641		
103 431	102 642	101 538	<b>103 215</b>	100 483	99 986	101 177	101 089	45
23 060	23 083	22 989	<b>22 797</b>	22 833	22 800	22 846	22 848	
126 491	125 725	124 527	<b>126 013</b>	123 316	122 786	124 023	123 937	
17 063 563	14 878 011	10 623 098	<b>14 359 915</b>	12 670 315	13 626 437	16 077 720	15 202 119	
		683 202	<b>2 604 193</b>			607 230		

## Zuivelnijverheid

	Melk					Melkpoeder				Boter		
	Volle	Halfvolle	Magere	Karne- melk	Chocolade- melk	Room en volle melk	Halfvolle melk	Magere melk	Karne- melk	Melkerij-	Herbe- werkte	Andera (1)
	1 000 l	1 000 l	1 000 l	1 000 l	1 000 l	1 000 kg	1 000 kg	1 000 kg	1 000 kg	1 000 kg	1 000 kg	1 000 kg
1997	21 561	30 566	6 366	2 093	5 913	5 952	86	4 639	140	2 486	2 880	7 423
1998	20 436	29 407	6 420	2 099	5 759	6 128	366	4 617	134	2 937	2 629	6 416
1999	17 942	27 978	5 375	2 195	7 503	4 807	216	6 846	187	3 141	2 471	6 025
2000	17 204	29 812	6 341	2 403	7 429	4 793	828	6 316	178	2 958	2 500	6 266
2001	16 588	31 378	5 486	2 464	7 343	5 862	1 114	5 332	152	2 829	2 802	6 191
2002	14 372	31 924	4 222	2 695	6 455	5 814	398	7 225	152	3 163	3 147	5 978
2002 Februari	14 937	29 696	3 843	2 659	5 928	4 963	183	6 759	156	3 009	3 480	5 526
Maart	16 173	29 842	3 934	2 880	6 458	6 154	208	6 990	-	3 413	3 821	5 929
April	15 251	34 260	4 192	2 839	6 094	7 912	-	8 559	117	3 545	3 553	6 255
Mei	15 470	32 770	4 341	3 548	5 761	5 933	59	11 883	-	4 525	3 595	6 313
Juni	11 863	33 826	3 719	2 704	5 322	5 852	-	9 173	95	3 373	2 472	5 560
Juli	13 297	29 309	3 895	2 556	4 894	3 423	428	8 024	66	3 226	2 761	6 525
Augustus	13 760	27 108	4 460	2 832	5 506	4 534	1 839	7 522	400	2 559	2 673	5 689
September	13 440	31 827	3 909	2 453	6 527	3 997	474	5 407	60	2 258	3 119	5 235
Oktober	14 680	33 951	4 805	2 482	8 047	6 106	-	5 149	-	2 616	3 379	6 756
November	13 696	32 952	4 950	2 477	7 356	6 328	178	4 421	-	2 960	3 202	5 436
December	14 269	32 976	4 518	2 390	7 478	8 302	-	6 141	265	2 912	3 270	6 338
2003 Januari	14 186	34 055	4 781	2 811	7 662	8 484	-	6 398	235	3 350	2 593	6 275
Februari	14 153	31 740	4 529	2 808	7 092	3 574	722	6 662	148	4 000	2 745	6 140

	Kaas					Room	Ingedikte melk	Yoghurt	IJs	Gevitami- neerde melk en desserts op basis van melk	
	Verse										
	Magere	Andera (2)	Gouda	Herve	Smeltkaas						Mozzarella
1 000 kg	1 000 kg	1 000 kg	1 000 kg	1 000 kg	1 000 kg	1 000 l	1 000 kg	1 000 l	1 000 l	1 000 l	
1997	1 543	350	485	33	4 580	295	6 914	4 740	6 757	8 200	6 737
1998	1 235	380	416	23	4 408	81	7 518	6 030	6 973	8 272	7 438
1999	861	278	339	34	4 223	282	7 418	4 046	4 576	7 186	7 174
2000	573	210	432	42	4 615	701	7 884	5 695	5 382	8 244	7 407
2001	661	199	216	53	3 701	1 125	7 908	6 205	5 727	8 942	7 028
2002	404	153	232	46	951	1 293	7 981	5 940	5 066	8 960	7 131
2002 Februari	355	160	243	39	997	1 272	7 471	4 991	5 331	6 351	6 997
Maart	428	188	293	48	927	1 352	7 827	5 309	5 430	9 744	7 080
April	403	183	198	42	1 100	1 245	9 172	6 591	5 046	12 778	6 452
Mei	455	172	322	48	949	1 201	10 433	8 512	5 230	12 595	8 568
Juni	424	144	258	34	977	1 357	6 976	7 249	4 981	13 313	7 058
Juli	418	166	130	46	1 113	1 252	7 923	6 810	5 374	13 630	8 156
Augustus	436	126	197	44	688	1 227	7 311	5 228	5 251	10 849	7 688
September	412	125	229	33	1 001	1 021	7 155	5 852	4 918	6 772	6 784
Oktober	406	137	185	58	993	1 408	8 663	5 645	5 358	6 136	8 195
November	354	123	237	51	871	1 536	8 966	4 435	4 505	5 541	5 933
December	358	132	222	52	990	1 199	7 002	5 135	4 049	3 977	5 921
2003 Januari	401	137	353	39	743	1 464	6 963	5 918	5 691	7 676	6 916
Februari	395	114	260	55	856	1 528	7 580	4 743	5 214	8 937	7 578

(1) Boterconcentraat, watervrij melkvet, butteroil en ghee.

(2) Verse kaas met karnemelk niet inbegrepen.

## Cokesfabrieken

	Cokesfabrieken				Leveringen van cokes				Totaal
	Ovens		Ingeschoten steenkool		Productie van cokes	Ijzer- en staalnijverheid	Uitvoer	Andere toepassingen	
	Aantal batterijen	Aantal ovens	Verbruik	Voorraad (1)					
	T	T	T	T	T	T	T		
1997	12	437	394 552	370 929	283 452	303 083	22 666	1 816	327 565
1998	11	399	323 769	645 350	250 228	310 000	11 333	3 150	324 483
1999	11	394	320 825	648 280	261 456	284 500	12 083	1 450	298 033
2000	11	391	321 210	336 553	258 692	284 666	22 083	1 991	308 740
2001	11	391	323 922	266 213	268 443	299 833	11 916	1 883	313 632
2002	10	381	312 129	364 228	247 278	277 193	4 900	343	282 436
2002 Maart	12	391	327 177	304 900	256 875	278 194	5 670	125	283 989
April	12	391	320 024	246 521	225 858	256 803	8 832	930	266 565
Mei	12	391	329 855	276 016	261 694	299 166	7 620	704	307 490
Juni	12	391	315 802	245 958	250 877	276 992	8 777	806	286 575
Juli	12	391	324 311	304 026	257 915	279 968	8 095	-	288 063
Augustus	12	391	326 252	314 296	258 910	299 409	6 634	429	306 472
September	9	361	306 988	347 338	251 076	293 705	440	3	294 148
Oktober	9	361	296 692	240 142	251 343	299 517	585	220	300 322
November	7	361	270 541	257 753	215 420	233 017	413	163	233 593
December	7	361	288 925	364 228	226 418	259 510	122	159	259 791
2003 Januari	7	361	287 287	405 408	232 626	297 080	-	185	297 265
Februari	7	361	259 322	276 523	210 472	270 856	-	162	271 018
Maart	7	361	286 959	470 707	231 624	302 813	-	70	302 883

	Voorraden cokes (1)	Ammoniak (2)	Ruwe benzol (1)	Ruwe teer (2)	Gas (3)			Totale leveringen
					Totale productie	Eigen verbruik		
						Verwarming der ovens	Andere toepassingen	
					T	T	T	
1997	176 316	784	1 198	9 164	113 765	51 216	2 664	61 278
1998	260 130	717	1 193	8 332	111 322	48 571	1 905	62 479
1999	296 172	624	1 262	7 974	111 629	48 163	1 774	62 269
2000	252 886	646	1 173	7 880	109 166	48 090	1 762	59 314
2001	244 587	734	1 127	8 021	106 633	46 979	2 346	57 308
2002	177 132	626	1 159	7 661	104 278	45 955	1 822	56 501
2002 Maart	262 657	830	1 131	7 630	110 051	47 034	2 113	60 904
April	230 486	1 040	1 084	8 243	111 475	45 697	1 872	63 906
Mei	194 952	449	760	8 118	112 453	48 207	1 715	62 531
Juni	198 418	833	1 152	7 315	100 306	46 137	2 329	51 840
Juli	211 576	922	1 181	8 510	111 124	48 991	1 836	60 297
Augustus	209 467	225	1 182	7 797	108 455	47 955	1 895	58 605
September	191 425	731	1 087	7 334	102 295	44 893	1 266	56 136
Oktober	169 493	502	1 134	7 686	98 433	44 015	1 482	52 936
November	171 837	804	1 106	6 811	91 684	40 607	1 271	49 806
December	177 132	350	1 159	7 399	92 759	42 671	1 535	48 553
2003 Januari	198 875	638	1 160	6 797	93 281	43 576	1 397	48 308
Februari	182 895	531	1 052	6 324	85 448	38 550	1 383	45 515
Maart	191 935	408	1 139	7 474	92 299	41 671	1 416	49 212

(1) Op de laatste dag van de maand.

(2) Uitgedrukt in sulfaat.

(3) Omvang uitgedrukt in 1 000 m<sup>3</sup> herleid tot 4 250 kcal/m<sup>3</sup>, 0° en 760 mm Hg.



## NIET-PRODCOM - Petroleum - Ijzer- en staalnijverheid

## Nijverheid der petroleumderivaten: productie van de raffinaderijen (in metrieke tonen)

	In bewerking gestelde ruwe petroleum	Autobenzine	Petroleum en carbureactor type petroleum	Gasolie	Residuele stookolie	Petroleumgas	Bitumen	Speciale benzines en white-spirit
1997	2 727 184	508 554	146 379	1 043 367	641 193	97 736	79 291	13 645
1998	2 888 151	535 927	182 858	1 037 267	695 768	107 554	79 735	13 041
1999	2 678 982	502 684	177 372	979 097	582 109	96 215	76 646	16 838
2000	2 828 379	442 623	193 059	1 041 764	665 861	117 149	55 250	16 363
2001	2 671 278	457 778	168 802	1 064 780	584 561	109 088	34 436	9 369
2002	2 794 783	481 274	178 819	1 038 642	633 622	111 618	36 140	10 440
2002 Maart	2 644 938	509 042	133 792	1 002 127	574 268	109 462	39 693	13 772
April	2 762 386	485 133	166 123	1 034 200	589 931	118 862	52 151	19 502
Mei	2 876 695	515 766	213 567	1 072 373	612 019	126 943	33 973	10 982
Juni	2 966 513	465 386	173 041	1 081 493	629 257	125 329	28 562	10 919
Juli	2 687 298	532 755	190 846	1 062 936	696 337	128 099	33 235	15 101
Augustus	2 931 478	507 909	199 699	990 757	694 938	125 827	48 084	8 140
September	2 803 850	474 597	218 285	1 054 682	624 879	105 587	65 250	10 562
Oktober	2 889 511	487 706	188 527	1 046 257	720 620	75 625	55 373	8 497
November	2 992 045	447 398	181 063	1 099 077	917 152	124 806	34 767	7 336
December	3 010 083	458 518	115 129	1 127 461	752 768	106 209	40 022	7 463
2003 Januari	2 988 345	506 029	202 324	1 102 662	703 494	109 350	- 22 050	7 827
Februari	2 682 034	444 014	153 044	950 390	628 148	92 846	- 6 648	9 401
Maart	3 389 733	501 543	160 747	1 223 541	871 518	119 375	4 381	7 037

## Ijzer- en staalnijverheid (in 1000 T) (1)

	Productie van ruwe producten			Productie van warmgewalste producten				Producten bekomen door bewerking van warmgewalste platte producten of door bekleding			
	Gietijzer (2)	Staal (3)		Platte producten		Lange producten en walsdraad		Koudgewalste platen	Blik, andere vertinde en gechromeerde platen (5)	Andere beklede platen	
		In elektrische oven	Met zuurstof	Warmgewalste breedband (4)	Warmgewalste platen	Beton- en staafstaal	Balken				Walsdraad
1996	719	128	768	779	47	15	5	67	325	24	134
1997	673	191	703	883	22	15	6	79	385	26	175
1998	718	201	749	875	55	17	7	67	408	26	241
1999	703	173	736	915	51	15	6	79	413	19	239
2000	706	224	742	982	57	17	7	78	455	25	262
2001	644	221	674	909	53	14	8	80	422	21	299
2002	666	242	701	965	58	10	10	81	446	17	320
2001 December	656	124	693	698	38	11	5	50	341	14	278
2002 Januari	650	194	701	944	61	6	10	40	566	12	343
Februari	664	194	704	877	61	10	13	81	408	17	328
Maart	743	257	780	1 068	61	16	8	89	495	25	349
April	704	270	768	1 045	59	9	15	97	472	25	334
Mei	596	253	565	1 110	53	5	20	98	491	20	344
Juni	670	269	696	1 034	64	16	6	95	226	19	316
Juli	629	263	664	868	64	-	-	95	455	20	316
Augustus	724	223	761	793	33	3	22	77	428	21	242
September	723	239	778	1 067	63	17	4	100	492	16	351
Oktober	712	244	749	1 035	68	16	12	77	482	12	344
November	600	268	646	983	62	14	10	78	438	12	302
December	572	232	605	751	52	5	5	46	400	2	269

(1) Bron: Staalindustrie verbond.

(2) Behalve ferro-mangaan.

(3) Staal voor gietstukken niet inbegrepen.

(4) Met inbegrip van breedband voor koude herwalsing of voor verknipning (warmgewalste platen of bandstaal verknijpt uit breedband).

(5) Deze inlichtingen vervolledigen de gegevens over platte producten maar mogen er niet bij opgeteld worden.

## NIET-PRODCOM - Elektriciteit - Gas

**Brandstoffen (in GWh) (1)**

	Per categorie ondernemingen			Naar de aard van de brandstoffen				Netto-productie	Invoer	Uitvoer	Energie verbruikt voor oppompen
	Elektriciteits-bedrijven	Zelf-pro-ductenten	Autonome producenten	Thermische	Windkracht	Hydraulische	Kernsplijt - stoffen				
1997	6 050	186	22	2 392	0,6	106	3 758	6 257	831	559	107
1998	6 396	202	26	2 842	0,9	124	3 657	6 624	652	536	101
1999	6 517	194	24	2 723	1,1	124	3 888	6 735	755	684	126
2000	6 520	132	29	2 727	1,2	141	3 812	6 681	970	610	137
2001	6 196	114	31	2 534	2,8	136	3 667	6 340	1 318	559	135
2002	6 393	99	32	2 636	4,7	120	3 749	6 524	1 374	736	127
2002 Maart	6 829	94	30	2 678	4,3	137	4 134	6 953	1 064	557	116
April	6 297	86	32	2 667	4,5	125	3 619	6 415	1 327	800	125
Mei	6 160	82	30	2 764	2,8	124	3 382	6 273	1 448	846	128
Juni	5 999	101	29	2 385	2,4	108	3 634	6 129	1 493	962	128
Juli	5 937	82	29	2 378	3,0	103	3 564	6 049	1 469	1 022	124
Augustus	6 138	81	33	2 202	1,5	116	3 933	6 252	1 438	1 112	137
September	5 832	96	32	2 486	2,5	86	3 386	5 960	1 477	553	107
Oktober	6 426	131	23	2 965	4,2	110	3 501	6 580	1 477	553	126
November	6 659	139	39	3 006	3,3	148	3 502	6 837	1 546	747	133
December	7 193	124	45	2 886	13,0	142	4 320	7 361	1 329	747	133
2003 Januari	7 328	77	44	2 966	8,0	145	4 330	7 449	1 461	633	133
Februari	6 778	77	42	2 880	4,2	134	3 879	6 897	1 302	682	120
Maart	6 684	88	49	3 130	4,9	133	3 555	6 822	1 417	669	128

**Gas (in 1 000 m<sup>3</sup>) (2)**

	Cokesfabrieken: totale productie bestemd voor directe leveringen aan industrie	Invoer	Uitvoer	Totaal beschikbaar
1996	35 201	1 368 696	61 698	1 342 199
1997	31 007	1 306 425	63 019	1 274 413
1998	31 614	1 442 161	71 813	1 401 962
1999	31 508	1 593 779	121 227	1 504 060
2000	30 012	1 814 082	241 678	1 602 416
2001	28 547	1 521 082	72 887	1 476 742
2001 December	31 059	2 086 487	113 855	2 003 691
2002 Januari	30 157	1 959 314	191 695	1 797 776
Februari	25 544	1 474 011	123 243	1 376 312
Maart	30 392	1 634 835	171 884	1 493 343
April	32 102	1 679 973	147 037	1 565 038
Mei	31 375	1 698 302	165 282	1 564 395
Juni	25 972	1 371 625	143 437	1 254 160
Juli	30 200	1 154 896	141 817	1 043 279
Augustus	29 105	1 360 607	139 110	1 250 602
September	28 405	1 308 086	132 938	1 203 553
Oktober	26 785	1 806 492	136 114	1 697 163
November	25 202	1 906 924	164 733	1 767 393

(1) Bron: Administratie voor Energie, Bedrijfsfederatie der voortbrengers en verdelers van elektriciteit in België.

(2) Bron: Administratie voor Energie.

---

**Waterdistributie in volume en aantal aansluitingen**


---

	<b>Volume opgevangen grondwater</b>	<b>Volume oppervlaktewater behandeld met het oog op de verdeling</b>	<b>Volume water ontvangen van andere maatschappijen</b>	<b>Totaal</b>	<b>Volume water afgestaan aan andere maatschappijen</b>	<b>Verlies</b>	<b>Volume beschikbaar voor de verdeling</b>	<b>Aantal gebruikte aansluitingen</b>
	1 000 m <sup>3</sup>	1 000 m <sup>3</sup>	1 000 m <sup>3</sup>	1 000 m <sup>3</sup>	1 000 m <sup>3</sup>	1 000 m <sup>3</sup>	1 000 m <sup>3</sup>	x 1000
1997	40 978	22 307	25 504	<b>88 789</b>	15 920	7 497	<b>65 371</b>	3 868
1998	40 285	21 595	24 635	<b>86 515</b>	19 476	7 242	<b>59 797</b>	3 971
1999	41 175	20 923	24 376	<b>86 473</b>	18 965	7 383	<b>60 125</b>	3 991
2000	41 456	20 623	24 196	<b>86 275</b>	18 815	7 278	<b>60 182</b>	4 034
2001	41 866	20 506	22 095	<b>84 467</b>	16 271	7 519	<b>60 676</b>	4 086
2002	40 367	20 680	20 633	<b>81 679</b>	14 743	7 321	<b>59 615</b>	4 123
2002 Mei	43 084	21 498	21 808	<b>86 391</b>	15 630	7 081	<b>63 680</b>	4 116
Juni	40 502	17 784	21 116	<b>79 401</b>	15 234	7 298	<b>56 869</b>	4 106
Juli	38 960	21 059	19 641	<b>79 660</b>	14 306	6 724	<b>58 630</b>	4 129
Augustus	39 817	21 008	20 485	<b>81 309</b>	14 589	7 082	<b>59 639</b>	4 130
September	41 554	21 642	21 081	<b>84 277</b>	15 062	7 665	<b>61 550</b>	4 133
Oktober	42 603	21 717	21 017	<b>85 336</b>	15 479	7 320	<b>62 537</b>	4 132
November	38 476	19 676	20 138	<b>78 290</b>	13 915	6 224	<b>58 151</b>	4 136
December	39 222	21 370	20 569	<b>81 161</b>	14 846	8 126	<b>58 189</b>	4 141
2003 Januari	43 081	21 695	21 839	<b>86 615</b>	15 312	7 980	<b>63 324</b>	4 145
Februari	38 427	19 913	20 318	<b>78 658</b>	13 542	7 276	<b>57 840</b>	4 146
Maart	40 899	22 359	20 362	<b>83 620</b>	14 644	8 011	<b>60 966</b>	4 150
April	42 658	21 885	21 166	<b>85 709</b>	15 176	7 515	<b>63 018</b>	4 152
Mei	40 937	21 076	20 582	<b>82 595</b>	14 036	7 602	<b>60 957</b>	4 155

---

## AANVOER EN LEVERINGEN VAN EGKS IJZER- EN STAALPRODUCTEN

2de kwartaal 2002

België

Eenheid: metrische ton

PRODUCTENGROEPEN	Code	Aanvoer				
		Uit het binnenland		Uit andere EU landen	Uit derde landen	Totaal (11 t/m 14)
		Van andere handelaren	Van andere leveranciers			
		11	12	13	14	10
<b>I. Ongelegeerd staal</b>						
B. Halffabrikaten	200	0	0	1.603	68.519	70.122
C. Warmgewalste platte producten						
Warmgewalst breedband	310	218.880	0	391.009	21	609.910
Warmgewalst bandstaal	320	0	25	0	0	25
Warmgewalste plaat uit breedband	330	0	1.825	200	0	2.025
Plaat, warmgewalst in andere walsenrijen, universaalstaal	340	0	8	36	0	44
<b>Totaal C</b>	<b>300</b>	<b>218.880</b>	<b>1.858</b>	<b>391.245</b>	<b>21</b>	<b>612.004</b>
D. Overige platte producten						
Koudgewalste onbeklede platte producten en elektroplaat	410	0	1.225	1.276	18.979	21.480
Vertind blik, andere vertinde plaat,(ECCS), onvertind blik	420	0	0	3.291	0	3.291
Dompel metallisch beklede plaat	451	0	1.275	3.886	2.331	7.492
Elektrolytisch metallisch beklede plaat	454	0	0	1.166	1.374	2.540
Organisch beklede plaat	457	0	0	80	0	80
<b>Totaal D</b>	<b>400</b>	<b>0</b>	<b>2.500</b>	<b>9.699</b>	<b>22.684</b>	<b>34.883</b>
E. Lange producten						
Walsdraad	510	0	0	1.872	682	2.554
Betonstaal	520	0	0	400	0	400
Staaftaal	530	0	0	334	0	334
Zware profielen	540	0	0	500	0	500
<b>Totaal E</b>	<b>500</b>	<b>0</b>	<b>0</b>	<b>3.106</b>	<b>682</b>	<b>3.788</b>
<b>Totaal I</b>	<b>600</b>	<b>218.880</b>	<b>4.358</b>	<b>405.653</b>	<b>91.906</b>	<b>720.797</b>
<b>II. Roestvrij en hittebestendig staal</b>						
Platte producten	740	0	0	1.390	976	2.366
Lange producten en halffabrikaten	750	0	0	0	270	270
<b>Totaal II</b>	<b>700</b>	<b>0</b>	<b>0</b>	<b>1.390</b>	<b>1.246</b>	<b>2.636</b>
<b>III. Overige gelegeerd staal</b>	<b>800</b>	<b>18.475</b>	<b>0</b>	<b>134</b>	<b>0</b>	<b>18.609</b>
<b>Algemeen totaal (I + II + III)</b>	<b>900</b>	<b>237.355</b>	<b>4.358</b>	<b>407.177</b>	<b>93.152</b>	<b>742.042</b>

## AANVOER EN LEVERINGEN VAN EGKS IJZER- EN STAALPRODUCTEN

2de kwartaal 2002

België

Eenheid: metrieke ton

CODE	Leveringen					
	Aan binnenlandse afnemers			Aan andere EU-landen	Aan derde landen	Totaal (21 t/m 25 )
	Aan andere handelaren	Aan bedrijven in de bouwrijverheid (1)	Aan andere verbruikers			
	21	22	23	24	25	20
200	0	0	0	550	69.572	70.122
310	0	0	0	609.444	230	609.674
320	0	0	0	25	0	25
330	0	0	0	0	2.025	2.025
340	0	0	36	0	8	44
<b>300</b>	<b>0</b>	<b>0</b>	<b>36</b>	<b>609.469</b>	<b>2.263</b>	<b>611.768</b>
410	0	0	0	57	20.984	21.041
420	0	0	0	349	3.008	3.357
451	0	0	0	75	7.225	7.300
454	0	0	0	350	768	1.118
457	0	0	0	0	80	80
<b>400</b>	<b>0</b>	<b>0</b>	<b>0</b>	<b>831</b>	<b>32.065</b>	<b>32.896</b>
510	0	0	568	1.394	904	2.866
520	0	0	0	0	400	400
530	0	334	0	0	0	334
540	0	0	0	75	425	500
<b>500</b>	<b>0</b>	<b>334</b>	<b>568</b>	<b>1.469</b>	<b>1.729</b>	<b>4.100</b>
<b>600</b>	<b>0</b>	<b>334</b>	<b>604</b>	<b>612.319</b>	<b>105.629</b>	<b>718.886</b>
740	0	0	0	127	2.254	2.381
750	35	0	0	0	50	85
<b>700</b>	<b>35</b>	<b>0</b>	<b>0</b>	<b>127</b>	<b>2.304</b>	<b>2.466</b>
<b>800</b>	<b>2.029</b>	<b>17.391</b>	<b>0</b>	<b>303</b>	<b>0</b>	<b>19.723</b>
<b>900</b>	<b>2.064</b>	<b>17.725</b>	<b>604</b>	<b>612.749</b>	<b>107.933</b>	<b>741.075</b>

(1) Met inbegrip van staalconstructiebedrijven.

**AANVOER, LEVERINGEN EN VOORRADEN VAN EGKS IJZER- EN STAALPRODUCTEN  
BIJ DE VOORRAADHOUDENDE HANDELAARS**

Maart 2002

België

Eenheid: metrieke ton

PRODUCTENGROEPEN	Code	Aanvoer				
		Uit het binnenland		Uit andere EU landen	Uit derde landen	Totaal (11 t/m 14)
		Van andere handelaren	Van andere leveranciers			
		11	12	13	14	10
<b>I. Ongelegeerd staal</b>						
B. Halffabrikaten	200	91	148	2.125	660	3.024
C. Warmgewalste platte producten						
Warmgewalst breedband	310	2.572	78	1.556	0	4.206
Warmgewalst bandstaal	320	158	35.955	13.183	0	49.296
Warmgewalste plaat uit breedband	330	4.652	8.802	7.812	1.365	22.631
Plaat, warmgewalst in andere walsenrijen, universaalstaal	340	2.225	1.607	2.333	132	6.297
<b>Totaal C</b>	<b>300</b>	<b>9.607</b>	<b>46.442</b>	<b>24.884</b>	<b>1.497</b>	<b>82.430</b>
D. Overige platte producten						
Koudgewalste onbeklede platte producten en elektroplaat	410	880	9.843	4.099	82	14.904
Vertind blik, andere vertinde plaat,(ECCS), onvertind blik	420	9	503	473	0	985
Dompel metallisch beklede plaat	451	1.357	3.573	1.413	0	6.343
Elektrolytisch metallisch beklede plaat	454	302	8.642	3.629	0	12.573
Organisch beklede plaat	457	0	29	33	0	62
<b>Totaal D</b>	<b>400</b>	<b>2.548</b>	<b>22.590</b>	<b>9.647</b>	<b>82</b>	<b>34.867</b>
E. Lange producten						
Walsdraad	510	137	1.274	2.626	0	4.037
Betonstaal	520	2.098	3.382	11.345	1.412	18.237
Staaftaal	530	1.667	6.683	12.767	617	21.734
Zware profielen	540	3.239	10.335	21.743	5.270	40.587
<b>Totaal E</b>	<b>500</b>	<b>7.141</b>	<b>21.674</b>	<b>48.481</b>	<b>7.299</b>	<b>84.595</b>
<b>Totaal I</b>	<b>600</b>	<b>19.387</b>	<b>90.854</b>	<b>85.137</b>	<b>9.538</b>	<b>204.916</b>
<b>II. Roestvrij en hittebestendig staal</b>						
Platte producten	740	731	292	880	1	1.904
Lange producten en halffabrikaten	750	64	34	648	4	750
<b>Totaal II</b>	<b>700</b>	<b>795</b>	<b>326</b>	<b>1.528</b>	<b>5</b>	<b>2.654</b>
<b>III. Overige gelegeerd staal</b>	<b>800</b>	<b>8.849</b>	<b>124</b>	<b>615</b>	<b>163</b>	<b>9.751</b>
<b>Algemeen totaal (I + II + III)</b>	<b>900</b>	<b>29.031</b>	<b>91.304</b>	<b>87.280</b>	<b>9.706</b>	<b>217.321</b>

**AANVOER, LEVERINGEN EN VOORRADEN VAN EGKS IJZER- EN STAALPRODUCTEN  
BIJ DE VOORRAADHOUDENDE HANDELAARS**

Maart 2002

België

Eenheid: metrieke ton

CODE	Leveringen						Vorraden op einde van de maand
	Aan binnenlandse afnemers			Aan andere EU-landen	Aan derde landen	Totaal (21 t/m 25)	
	Aan andere handelaren	Aan bedrijven in de bouwnijver- heid (1)	Aan andere verbruikers				
	21	22	23	24	25	20	
200	74	0	2.264	721	17	3.076	16.779
310	126	6	1.883	3.371	68	5.454	14.720
320	8.636	8	9.710	28.265	2.004	48.623	93.856
330	5.873	2.214	9.811	5.081	175	23.154	34.527
340	431	396	3.020	2.113	268	6.228	24.144
<b>300</b>	<b>15.066</b>	<b>2.624</b>	<b>24.424</b>	<b>38.830</b>	<b>2.515</b>	<b>83.459</b>	<b>167.247</b>
410	2.192	73	7.413	5.685	158	15.521	29.150
420	11	11	260	544	405	1.231	4.372
451	228	269	2.345	2.876	17	5.735	15.395
454	4.095	46	1.951	5.034	451	11.577	23.476
457	0	2	46	114	0	162	286
<b>400</b>	<b>6.526</b>	<b>401</b>	<b>12.015</b>	<b>14.253</b>	<b>1.031</b>	<b>34.226</b>	<b>72.679</b>
510	136	30	6	0	127	299	200.498
520	5.374	10.413	1.923	2.984	156	20.850	172.509
530	6.893	2.420	5.811	4.671	193	19.988	47.125
540	12.657	4.300	9.310	9.149	439	35.855	88.603
<b>500</b>	<b>25.060</b>	<b>17.163</b>	<b>17.050</b>	<b>16.804</b>	<b>915</b>	<b>76.992</b>	<b>163.717</b>
<b>600</b>	<b>46.726</b>	<b>20.188</b>	<b>55.753</b>	<b>70.608</b>	<b>4.478</b>	<b>197.753</b>	<b>420.422</b>
740	728	30	791	293	73	1.915	4.025
750	73	1	470	105	76	725	1.455
<b>700</b>	<b>801</b>	<b>31</b>	<b>1.261</b>	<b>398</b>	<b>149</b>	<b>2.640</b>	<b>5.480</b>
<b>800</b>	<b>969</b>	<b>510</b>	<b>8.988</b>	<b>226</b>	<b>56</b>	<b>10.749</b>	<b>14.129</b>
<b>900</b>	<b>48.496</b>	<b>20.729</b>	<b>66.002</b>	<b>71.232</b>	<b>4.683</b>	<b>211.142</b>	<b>440.031</b>

(1) Met inbegrip van staalconstructiebedrijven.

## **Bouwnijverheid**

Gegevens van de ondernemingen  
met 10 personen en meer



## Bouwnijverheid - Tewerkstelling, uren

## Aantal ondernemingen, tewerkstelling en gepresteerde uren per activiteit

November 2002

NACE code	Activiteit	Aantal ondernemingen	Aantal bedienden	Tewerkstelling			Aantal gepresteerde uren (1)		
				Aantal arbeiders			Gebouwen	Grond-, water- en wegebouw	Voltooiing
				Gebouwen	Grond-, water- en wegebouw	Voltooiing			
<b>45</b>	<b>BOUWNIJVERHEID</b>	<b>3 796</b>	<b>23 083</b>	<b>42 171</b>	<b>24 755</b>	<b>35 716</b>	<b>5 712 987</b>	<b>3 530 479</b>	<b>5 634 545</b>
45.1	Het bouwrijp maken van terreinen	142	373	1 065	1 838	2	147 011	256 165	321
45.11	Slopen van gebouwen; grondverzet	131	336	1 065	1 650	2	147 011	230 837	321
45.12	Proefboren en boren	11	37	-	188	-	-	25 328	-
<b>45.2</b>	<b>Burgerlijke en utiliteitsbouw; weg- en waterbouw</b>	<b>1 957</b>	<b>12 988</b>	<b>40 338</b>	<b>22 830</b>	<b>1 042</b>	<b>5 454 953</b>	<b>3 263 201</b>	<b>165 404</b>
45.21	Algemene bouwkundige en civieltechnische werken	1 237	9 140	33 098	9 391	895	4 554 020	1 291 449	144 063
45.22	Dakbedekking en bouw van dakconstructies	213	509	3 869	8	83	484 713	1 160	11 192
45.23	Aanleg van spoorwegen, wegen, straten, vliegvelden en sportaccomodaties	295	1 747	168	9 849	18	19 344	1 372 539	4 594
45.24	Waterbouw	37	992	71	2 278	2	9 923	416 520	261
45.25	Overige werkzaamheden in de bouw	175	600	3 132	1 304	44	386 953	181 533	5 294
<b>45.3</b>	<b>Bouwinstallatie</b>	<b>822</b>	<b>6 744</b>	<b>138</b>	<b>72</b>	<b>18 846</b>	<b>20 682</b>	<b>9 243</b>	<b>3 229 900</b>
45.31	Elektrische installatie	399	4 008	90	22	9 071	14 039	2 834	1 666 225
45.32	Isolatiwerkzaamheden	47	366	-	-	2 238	-	-	308 422
45.33	Loodgieterswerk	348	1 972	48	10	6 539	6 643	1 248	1 081 249
45.34	Overige bouwinstallatie	28	398	-	40	998	-	5 161	174 004
<b>45.4</b>	<b>Afwerking van gebouwen</b>	<b>852</b>	<b>2 838</b>	<b>184</b>	<b>-</b>	<b>15 696</b>	<b>24 757</b>	<b>-</b>	<b>2 212 208</b>
45.41	Stukadoorswerk	75	162	22	-	1 604	2 728	-	183 420
45.42	Schrijnwerk	354	1 474	128	-	5 759	18 399	-	935 485
45.43	Vloerafwerking en wandbekleding	144	431	5	-	2 386	371	-	325 109
45.44	Schilderen en glaszetten	231	620	19	-	5 168	2 463	-	657 481
45.45	Overige werkzaamheden in verband met de afwerking van gebouwen	48	151	10	-	779	796	-	110 713
<b>45.5</b>	<b>Verhuur van machines voor de bouwnijverheid met bedieningspersoneel</b>	<b>23</b>	<b>140</b>	<b>446</b>	<b>15</b>	<b>130</b>	<b>65 584</b>	<b>1 870</b>	<b>26 712</b>

(1) Vanaf januari 1999, uren gepresteerd door de werknemers (bedienden en arbeiders).

## Bouwnijverheid - Tewerkstelling, uren

## Aantal ondernemingen, tewerkstelling en gepresteerde uren per activiteit

December 2002

NACE code	Activiteit	Aantal ondernemingen	Aantal bedienden	Tewerkstelling			Aantal gepresteerde uren (1)					
				Aantal arbeiders			Gebouwen	Grond-, water- en wegebouw	Voltooiing	Gebouwen	Grond-, water- en wegebouw	Voltooiing
				Gebouwen	Grond-, water- en wegebouw	Voltooiing						
<b>45</b>	<b>BOUWNIJVERHEID</b>	<b>3 787</b>	<b>22 989</b>	<b>41 686</b>	<b>24 462</b>	<b>35 390</b>	<b>3 798 451</b>	<b>2 361 840</b>	<b>4 462 807</b>			
<b>45.1</b>	<b>Het bouwrijp maken van terreinen</b>	<b>142</b>	<b>373</b>	<b>1 033</b>	<b>1 839</b>	<b>2</b>	<b>98 404</b>	<b>185 998</b>	<b>253</b>			
45.11	Slopen van gebouwen; grondverzet	131	336	1 033	1 651	2	98 404	170 651	253			
45.12	Proefboren en boren	11	37	-	188	-	-	15 347	-			
<b>45.2</b>	<b>Burgerlijke en utiliteitsbouw; weg- en waterbouw</b>	<b>1 952</b>	<b>12 936</b>	<b>39 902</b>	<b>22 538</b>	<b>989</b>	<b>3 612 415</b>	<b>2 168 927</b>	<b>108 850</b>			
45.21	Algemene bouwkundige en civieltechnische werken	1 232	9 103	32 781	9 248	847	2 962 027	849 860	95 044			
45.22	Dakbedekking en bouw van dakconstructies	213	510	3 826	8	79	344 494	640	7 307			
45.23	Aanleg van spoorwegen, wegen, straten, vliegvelden en sportaccomodaties	295	1 731	177	9 733	18	14 171	874 272	3 513			
45.24	Waterbouw	37	986	65	2 254	2	4 961	314 109	177			
45.25	Overige werkzaamheden in de bouw	175	606	3 053	1 295	43	286 762	130 046	2 809			
<b>45.3</b>	<b>Bouwinstallatie</b>	<b>818</b>	<b>6 714</b>	<b>135</b>	<b>71</b>	<b>18 703</b>	<b>16 423</b>	<b>5 834</b>	<b>2 671 372</b>			
45.31	Elektrische installatie	398	3 992	89	22	8 985	11 043	1 720	1 425 196			
45.32	Isolatiwerkzaamheden	47	365	-	-	2 226	-	-	242 725			
45.33	Loodgieterswerk	345	1 959	46	10	6 494	5 380	840	866 568			
45.34	Overige bouwinstallatie	28	398	-	39	998	-	3 274	136 883			
<b>45.4</b>	<b>Afwerking van gebouwen</b>	<b>852</b>	<b>2 820</b>	<b>175</b>	<b>-</b>	<b>15 567</b>	<b>15 133</b>	<b>-</b>	<b>1 659 370</b>			
45.41	Stukadoorswerk	75	161	18	-	1 586	1 560	-	120 592			
45.42	Schrijnwerk	354	1 460	125	-	5 731	11 649	-	733 394			
45.43	Vloerafwerking en wandbekleding	144	428	5	-	2 351	165	-	247 062			
45.44	Schilderen en glaszetten	231	619	18	-	5 126	1 328	-	481 457			
45.45	Overige werkzaamheden in verband met de afwerking van gebouwen	48	152	9	-	773	431	-	76 865			
<b>45.5</b>	<b>Verhuur van machines voor de bouwnijverheid met bedieningspersoneel</b>	<b>23</b>	<b>146</b>	<b>441</b>	<b>14</b>	<b>129</b>	<b>56 076</b>	<b>1 081</b>	<b>22 962</b>			

(1) Vanaf januari 1999, uren gepresteerd door de werknemers (bedienden en arbeiders).

## Bouwnijverheid - Tewerkstelling, uren

## Aantal ondernemingen, tewerkstelling en gepresteerde uren per activiteit

Januari 2003

NACE code	Activiteit	Aantal ondernemingen	Aantal bedienden	Tewerkstelling			Aantal gepresteerde uren (1)		
				Aantal arbeiders			Aantal gepresteerde uren (1)		
				Gebouwen	Grond-, water- en wegebouw	Voltooing	Gebouwen	Grond-, water- en wegebouw	Voltooing
<b>45</b>	<b>BOUWNIJVERHEID</b>	<b>3 616</b>	<b>22 833</b>	<b>41 445</b>	<b>24 002</b>	<b>35 036</b>	<b>4 517 368</b>	<b>2 620 541</b>	<b>5 532 406</b>
45.1	Het bouwrijp maken van terreinen	124	338	929	1 790	2	107 705	214 003	102
45.11	Slopen van gebouwen; grondverzet	116	309	929	1 650	2	107 705	198 938	102
45.12	Proefboren en boren	8	29	-	140	-	-	15 065	-
<b>45.2</b>	<b>Burgerlijke en utiliteitsbouw; weg- en waterbouw</b>	<b>1 876</b>	<b>12 781</b>	<b>39 766</b>	<b>22 114</b>	<b>1 012</b>	<b>4 313 054</b>	<b>2 396 005</b>	<b>136 184</b>
45.21	Algemene bouwkundige en civieltechnische werken	1 183	8 900	32 514	8 748	890	3 594 424	922 360	118 997
45.22	Dakbedekking en bouw van dakconstructies	202	504	3 744	20	59	350 777	1 370	7 261
45.23	Aanleg van spoorwegen, wegen, straten, vliegvelden en sportaccommodaties	288	1 773	175	9 885	18	15 675	919 835	4 600
45.24	Waterbouw	36	984	65	2 259	2	6 432	402 745	235
45.25	Overige werkzaamheden in de bouw	167	620	3 268	1 202	43	345 746	149 695	5 091
<b>45.3</b>	<b>Bouwinstallatie</b>	<b>777</b>	<b>6 720</b>	<b>136</b>	<b>86</b>	<b>18 550</b>	<b>17 200</b>	<b>9 035</b>	<b>3 327 688</b>
45.31	Elektrische installatie	375	3 999	91	21	8 995	10 925	1 816	1 741 916
45.32	Isolatiewerkzaamheden	41	363	-	-	2 148	-	-	306 408
45.33	Loodgieterswerk	334	1 963	45	9	6 436	6 275	1 056	1 108 307
45.34	Overige bouwinstallatie	27	395	-	56	971	-	6 163	171 057
<b>45.4</b>	<b>Afwerking van gebouwen</b>	<b>816</b>	<b>2 857</b>	<b>181</b>	<b>-</b>	<b>15 341</b>	<b>19 920</b>	<b>-</b>	<b>2 039 395</b>
45.41	Stukadoorswerk	69	164	29	-	1 542	3 248	-	182 412
45.42	Schrijnwerk	344	1 499	122	-	5 689	13 923	-	905 117
45.43	Vloerafwerking en wandbekleding	134	423	5	-	2 298	323	-	281 432
45.44	Schilderen en glaszetten	223	618	18	-	5 046	1 690	-	574 819
45.45	Overige werkzaamheden in verband met de afwerking van gebouwen	46	153	7	-	766	736	-	95 615
<b>45.5</b>	<b>Verhuur van machines voor de bouwnijverheid met bedieningspersoneel</b>	<b>23</b>	<b>137</b>	<b>433</b>	<b>12</b>	<b>131</b>	<b>59 489</b>	<b>1 498</b>	<b>29 037</b>

(1) Vanaf januari 1999, uren gepresteerd door de werknemers (bedienden en arbeiders).

## Bouwnijverheid - Tewerkstelling, uren

## Aantal ondernemingen, tewerkstelling en gepresteerde uren per activiteit

Februari 2003

NACE code	Activiteit	Aantal ondernemingen	Aantal bedienden	Tewerkstelling					
				Aantal arbeiders			Aantal gepresteerde uren (1)		
				Gebouwen	Grond-, water- en wegebouw	Voltooiing	Gebouwen	Grond-, water- en wegebouw	Voltooiing
<b>45</b>	<b>BOUWNIJVERHEID</b>	<b>3 613</b>	<b>22 800</b>	<b>41 183</b>	<b>23 859</b>	<b>34 944</b>	<b>5 112 556</b>	<b>3 024 702</b>	<b>5 489 179</b>
<b>45.1</b>	<b>Het bouwrijp maken van terreinen</b>	<b>125</b>	<b>336</b>	<b>941</b>	<b>1 768</b>	<b>2</b>	<b>118 205</b>	<b>236 858</b>	<b>121</b>
45.11	Slopen van gebouwen; grondverzet	117	313	941	1 638	2	118 205	220 794	121
45.12	Proefboren en boren	8	23	-	130	-	-	16 064	-
<b>45.2</b>	<b>Burgerlijke en utiliteitsbouw; weg- en waterbouw</b>	<b>1 872</b>	<b>12 761</b>	<b>39 500</b>	<b>21 991</b>	<b>990</b>	<b>4 890 935</b>	<b>2 776 162</b>	<b>141 636</b>
45.21	Algemene bouwkundige en civieltechnische werken	1 180	8 870	32 260	8 656	871	4 022 125	1 058 509	123 317
45.22	Dakbedekking en bouw van dakconstructies	202	499	3 767	11	57	448 305	1 657	7 823
45.23	Aanleg van spoorwegen, wegen, straten, vliegvelden en sportaccommodaties	287	1 785	177	9 854	18	17 367	1 122 594	4 624
45.24	Waterbouw	36	987	73	2 264	2	7 758	427 773	303
45.25	Overige werkzaamheden in de bouw	167	620	3 223	1 206	42	395 380	165 629	5 569
<b>45.3</b>	<b>Bouwinstallatie</b>	<b>777</b>	<b>6 710</b>	<b>136</b>	<b>88</b>	<b>18 527</b>	<b>19 050</b>	<b>10 223</b>	<b>3 223 183</b>
45.31	Elektrische installatie	375	3 992	91	22	8 983	12 681	2 524	1 669 626
45.32	Isolatiwerkzaamheden	41	359	-	-	2 136	-	-	289 530
45.33	Loodgieterswerk	334	1 963	45	9	6 435	6 369	987	1 089 970
45.34	Overige bouwinstallatie	27	396	-	57	973	-	6 712	174 057
<b>45.4</b>	<b>Afwerking van gebouwen</b>	<b>816</b>	<b>2 857</b>	<b>174</b>	<b>-</b>	<b>15 293</b>	<b>21 934</b>	<b>-</b>	<b>2 095 069</b>
45.41	Stukadoorswerk	69	162	27	-	1 561	3 328	-	189 605
45.42	Schrijnwerk	344	1 490	119	-	5 674	15 468	-	921 780
45.43	Vloerafwerking en wandbekleding	134	422	4	-	2 300	318	-	291 792
45.44	Schilderen en glaszetten	223	630	17	-	4 990	1 860	-	591 485
45.45	Overige werkzaamheden in verband met de afwerking van gebouwen	46	153	7	-	768	960	-	100 407
<b>45.5</b>	<b>Verhuur van machines voor de bouwnijverheid met bedieningspersoneel</b>	<b>23</b>	<b>136</b>	<b>432</b>	<b>12</b>	<b>132</b>	<b>62 432</b>	<b>1 459</b>	<b>29 170</b>

(1) Vanaf januari 1999, uren gepresteerd door de werknemers (bedienden en arbeiders).

## Bouwnijverheid - Tewerkstelling, uren

## Aantal ondernemingen, tewerkstelling en gepresteerde uren per activiteit

Maart 2003

NACE code	Activiteit	Aantal ondernemingen	Tewerkstelling						Aantal gepresteerde uren (1)			
			Aantal bedienden	Aantal arbeiders			Gebouwen	Grond-, water- en wegebouw	Voltooiing	Gebouwen	Grond-, water- en wegebouw	Voltooiing
				Gebouwen	Grond-, water- en wegebouw	Voltooiing						
<b>45</b>	<b>BOUWNIJVERHEID</b>	<b>3 670</b>	<b>22 846</b>	<b>41 875</b>	<b>24 049</b>	<b>35 253</b>	<b>6 364 382</b>	<b>3 782 007</b>	<b>5 931 331</b>			
45.1	Het bouwrijp maken van terreinen	129	341	1 002	1 764	2	145 972	273 345	208			
45.11	Slopen van gebouwen; grondverzet	121	316	1 002	1 636	2	145 972	255 594	208			
45.12	Proefboren en boren	8	25	-	128	-	-	17 751	-			
<b>45.2</b>	<b>Burgerlijke en utiliteitsbouw; weg- en waterbouw</b>	<b>1 905</b>	<b>12 800</b>	<b>40 109</b>	<b>22 185</b>	<b>1 002</b>	<b>6 097 708</b>	<b>3 494 825</b>	<b>165 334</b>			
45.21	Algemene bouwkundige en civieltechnische werken	1 202	8 864	32 693	8 742	885	5 048 224	1 320 560	142 800			
45.22	Dakbedekking en bouw van dakconstructies	209	513	3 860	11	55	529 958	1 595	8 543			
45.23	Aanleg van spoorwegen, wegen, straten, vliegvelden en sportaccommodaties	291	1 807	178	9 966	18	24 740	1 535 434	5 225			
45.24	Waterbouw	36	992	76	2 274	2	11 078	450 377	339			
45.25	Overige werkzaamheden in de bouw	167	624	3 302	1 192	42	483 708	186 859	8 427			
<b>45.3</b>	<b>Bouwinstallatie</b>	<b>789</b>	<b>6 729</b>	<b>133</b>	<b>88</b>	<b>18 684</b>	<b>21 028</b>	<b>12 193</b>	<b>3 385 537</b>			
45.31	Elektrische installatie	378	3 995	91	22	9 021	14 475	3 088	1 720 555			
45.32	Isolatiwerkzaamheden	41	360	-	-	2 144	-	-	319 147			
45.33	Loodgieterswerk	341	1 974	42	8	6 504	6 553	978	1 157 921			
45.34	Overige bouwinstallatie	29	400	-	58	1 015	-	8 127	187 914			
<b>45.4</b>	<b>Afwerking van gebouwen</b>	<b>824</b>	<b>2 841</b>	<b>195</b>	<b>-</b>	<b>15 433</b>	<b>28 117</b>	<b>-</b>	<b>2 350 332</b>			
45.41	Stukadoorswerk	69	162	30	-	1 573	4 179	-	211 132			
45.42	Schrijnwerk	347	1 473	137	-	5 708	20 184	-	985 507			
45.43	Vloerafwerking en wandbekleding	135	426	4	-	2 299	382	-	345 942			
45.44	Schilderen en glaszetten	227	627	17	-	5 072	2 217	-	681 348			
45.45	Overige werkzaamheden in verband met de afwerking van gebouwen	46	153	7	-	781	1 155	-	126 403			
<b>45.5</b>	<b>Verhuur van machines voor de bouwnijverheid met bedieningspersoneel</b>	<b>23</b>	<b>135</b>	<b>436</b>	<b>12</b>	<b>132</b>	<b>71 557</b>	<b>1 644</b>	<b>29 920</b>			

(1) Vanaf januari 1999, uren gepresteerd door de werknemers (bedienden en arbeiders).

## Bouwnijverheid - Tewerkstelling, uren

## Aantal ondernemingen, tewerkstelling en gepresteerde uren per activiteit

April 2003

NACE code	Activiteit	Aantal ondernemingen	Aantal bedienden	Tewerkstelling			Aantal gepresteerde uren (1)					
				Aantal arbeiders			Gebouwen	Grond-, water- en wegebouw	Voltooiing	Gebouwen	Grond-, water- en wegebouw	Voltooiing
				Gebouwen	Grond-, water- en wegebouw	Voltooiing						
<b>45</b>	<b>BOUWNIJVERHEID</b>	<b>3 680</b>	<b>22 848</b>	<b>41 814</b>	<b>24 023</b>	<b>35 252</b>	<b>5 917 294</b>	<b>3 598 838</b>	<b>5 685 987</b>			
<b>45.1</b>	<b>Het bouwrijp maken van terreinen</b>	<b>129</b>	<b>341</b>	<b>1 009</b>	<b>1 772</b>	<b>-</b>	<b>138 699</b>	<b>265 989</b>	<b>-</b>			
45.11	Slopen van gebouwen; grondverzet	121	317	1 009	1 646	-	138 699	248 599	-			
45.12	Proefboren en boren	8	24	-	126	-	-	17 390	-			
<b>45.2</b>	<b>Burgerlijke en utiliteitsbouw; weg- en waterbouw</b>	<b>1 908</b>	<b>12 794</b>	<b>40 010</b>	<b>22 152</b>	<b>1 020</b>	<b>5 656 799</b>	<b>3 319 547</b>	<b>155 457</b>			
45.21	Algemene bouwkundige en civieltechnische werken	1 204	8 841	32 621	8 770	894	4 713 219	1 264 418	134 107			
45.22	Dakbedekking en bouw van dakconstructies	210	515	3 806	11	54	478 971	1 477	7 313			
45.23	Aanleg van spoorwegen, wegen, straten, vliegvelden en sportaccommodaties	291	1 806	176	9 924	18	21 069	1 469 206	4 792			
45.24	Waterbouw	36	1 001	81	2 270	2	10 959	414 692	296			
45.25	Overige werkzaamheden in de bouw	167	631	3 326	1 188	41	432 581	171 231	7 472			
<b>45.3</b>	<b>Bouwinstallatie</b>	<b>795</b>	<b>6 734</b>	<b>159</b>	<b>87</b>	<b>18 647</b>	<b>24 278</b>	<b>11 592</b>	<b>3 265 097</b>			
45.31	Elektrische installatie	381	3 981	109	22	8 994	16 648	2 928	1 696 791			
45.32	Isolatiwerkzaamheden	41	359	-	-	2 109	-	-	303 967			
45.33	Loodgieterswerk	344	1 992	50	8	6 541	7 630	876	1 082 103			
45.34	Overige bouwinstallatie	29	402	-	57	1 003	-	7 788	182 236			
<b>45.4</b>	<b>Afwerking van gebouwen</b>	<b>825</b>	<b>2 846</b>	<b>202</b>	<b>-</b>	<b>15 453</b>	<b>26 484</b>	<b>-</b>	<b>2 235 339</b>			
45.41	Stukadoorswerk	68	163	30	-	1 585	3 758	-	198 498			
45.42	Schrijnwerk	347	1 482	135	-	5 673	18 669	-	937 166			
45.43	Vloerafwerking en wandbekleding	135	427	3	-	2 282	227	-	321 340			
45.44	Schilderen en glaszetten	229	619	17	-	5 135	2 074	-	664 251			
45.45	Overige werkzaamheden in verband met de afwerking van gebouwen	46	155	7	-	790	781	-	115 059			
<b>45.5</b>	<b>Verhuur van machines voor de bouwnijverheid met bedieningspersoneel</b>	<b>23</b>	<b>133</b>	<b>434</b>	<b>12</b>	<b>132</b>	<b>71 034</b>	<b>1 710</b>	<b>30 094</b>			

(1) Vanaf januari 1999, uren gepresteerd door de werknemers (bedienden en arbeiders).

## Bouwnijverheid - Lonen

## Lonen en wedden van het kwartaal per activiteit (in 1 000 €)

NACE code	Activiteit	2001		2002			2003
		4de kwartaal	1ste kwartaal	2de kwartaal	3de kwartaal	4de kwartaal	1ste kwartaal
<b>45</b>	<b>BOUWNIJVERHEID</b>	<b>694 638</b>	<b>615 470</b>	<b>715 994</b>	<b>589 527</b>	<b>683 202</b>	<b>607 230</b>
<b>45.1</b>	<b>Het bouwrijp maken van terreinen</b>	<b>16 504</b>	<b>14 668</b>	<b>17 197</b>	<b>14 190</b>	<b>15 785</b>	<b>14 325</b>
45.11	Slopen van gebouwen; grondverzet	14 990	13 522	15 801	13 056	14 564	13 575
45.12	Proefboren en boren	1 514	1 146	1 396	1 134	1 221	750
<b>45.2</b>	<b>Burgerlijke en utiliteitsbouw; weg- en waterbouw</b>	<b>423 346</b>	<b>367 038</b>	<b>439 114</b>	<b>356 988</b>	<b>409 676</b>	<b>360 405</b>
45.21	Algemene bouwkundige en civieltechnische werken	290 807	253 647	297 862	239 925	275 798	241 697
45.22	Dakbedekking en bouw van dakconstructies	19 597	17 416	21 396	17 233	20 732	18 023
45.23	Aanleg van spoorwegen, wegen, straten, vliegvelden en sportaccommodaties	64 946	51 929	68 072	54 804	61 186	52 004
45.24	Waterbouw	23 928	22 632	26 031	23 080	26 463	24 500
45.25	Overige werkzaamheden in de bouw	24 067	21 413	25 753	21 946	25 497	24 181
<b>45.3</b>	<b>Bouwinstallatie</b>	<b>153 869</b>	<b>144 322</b>	<b>156 502</b>	<b>133 114</b>	<b>158 984</b>	<b>143 390</b>
45.31	Elektrische installatie	79 778	76 203	83 120	70 715	85 510	75 929
45.32	Isolatiwerkzaamheden	16 227	14 451	15 606	13 752	15 220	12 984
45.33	Loodgieterswerk	48 078	45 052	48 521	41 061	48 827	46 253
45.34	Overige bouwinstallatie	9 786	8 616	9 255	7 585	9 427	8 225
<b>45.4</b>	<b>Afwerking van gebouwen</b>	<b>95 769</b>	<b>85 305</b>	<b>98 470</b>	<b>81 037</b>	<b>93 311</b>	<b>85 049</b>
45.41	Stukadoorswerk	7 628	7 237	8 727	6 815	7 427	6 662
45.42	Schrijnwerk	40 388	36 116	40 615	34 041	40 619	37 346
45.43	Vloerafwerking en wandbekleding	14 000	12 714	14 233	11 411	13 482	11 860
45.44	Schilderen en glaszetten	29 192	25 296	29 935	24 718	26 946	24 945
45.45	Overige werkzaamheden in verband met de afwerking van gebouwen	4 562	3 942	4 960	4 053	4 838	4 236
<b>45.5</b>	<b>Verhuur van machines voor de bouwnijverheid met bedieningspersoneel</b>	<b>5 150</b>	<b>4 137</b>	<b>4 711</b>	<b>4 197</b>	<b>5 445</b>	<b>4 062</b>

# Bouwnijverheid - Bestellingen per subsector

## Nieuwe bestellingen per subsector en per activiteit (in 1 000 €)

November 2002

NACE code	Activiteit	Gebouwen	Grond- water- en wegebouw	Voltooiing	Totaal
<b>45</b>	<b>BOUWNIJVERHEID</b>	<b>575 843</b>	<b>316 903</b>	<b>382 557</b>	<b>1 275 303</b>
<b>45.1</b>	<b>Het bouwrijp maken van terreinen</b>	<b>9 743</b>	<b>26 185</b>	<b>-</b>	<b>35 928</b>
45.11	Slopen van gebouwen; grondverzet	9 743	24 490	-	34 233
45.12	Proefboren en boren	-	1 696	-	1 696
<b>45.2</b>	<b>Burgerlijke en utiliteitsbouw; weg- en waterbouw</b>	<b>559 480</b>	<b>289 795</b>	<b>28 111</b>	<b>877 387</b>
45.21	Algemene bouwkundige en civieltechnische werken	496 515	71 638	26 560	594 713
45.22	Dakbedekking en bouw van dakconstructies	34 094	202	633	34 929
45.23	Aanleg van spoorwegen, wegen, straten, vliegvelden en sportaccommodaties	484	134 067	308	134 859
45.24	Waterbouw	1 380	68 800	32	70 212
45.25	Overige werkzaamheden in de bouw	27 007	15 088	579	42 673
<b>45.3</b>	<b>Bouwinstallatie</b>	<b>784</b>	<b>772</b>	<b>200 122</b>	<b>201 678</b>
45.31	Elektrische installatie	314	574	104 229	105 118
45.32	Isolatiwerkzaamheden	-	-	12 527	12 527
45.33	Loodgieterswerk	470	111	69 839	70 420
45.34	Overige bouwinstallatie	-	87	13 527	13 614
<b>45.4</b>	<b>Afwerking van gebouwen</b>	<b>470</b>	<b>-</b>	<b>150 670</b>	<b>151 140</b>
45.41	Stukadoorswerk	7	-	11 437	11 444
45.42	Schrijnwerk	433	-	72 951	73 384
45.43	Vloerafwerking en wandbekleding	20	-	29 138	29 158
45.44	Schilderen en glaszetten	3	-	30 256	30 259
45.45	Overige werkzaamheden in verband met de afwerking van gebouwen	7	-	6 888	6 895
<b>45.5</b>	<b>Verhuur van machines voor de bouwnijverheid met bedieningspersoneel</b>	<b>5 365</b>	<b>151</b>	<b>3 653</b>	<b>9 169</b>



## Bouwnijverheid - Bestellingen per subsector

## Nieuwe bestellingen per subsector en per activiteit (in 1 000 €)

December 2002

NACE code	Activiteit	Gebouwen	Grond- water- en wegenbouw	Voltooiing	Totaal
<b>45</b>	<b>BOUWNIJVERHEID</b>	<b>521 820</b>	<b>304 897</b>	<b>379 993</b>	<b>1 206 710</b>
<b>45.1</b>	<b>Het bouwrijp maken van terreinen</b>	<b>11 910</b>	<b>23 890</b>	<b>-</b>	<b>35 800</b>
45.11	Slopen van gebouwen; grondverzet	11 910	22 836	-	34 746
45.12	Proefboren en boren	-	1 053	-	1 053
<b>45.2</b>	<b>Burgerlijke en utiliteitsbouw; weg- en waterbouw</b>	<b>502 004</b>	<b>280 258</b>	<b>10 004</b>	<b>792 265</b>
45.21	Algemene bouwkundige en civieltechnische werken	426 848	114 272	8 148	549 267
45.22	Dakbedekking en bouw van dakconstructies	34 371	396	548	35 314
45.23	Aanleg van spoorwegen, wegen, straten, vliegvelden en sportaccommodaties	2 337	121 008	796	124 141
45.24	Waterbouw	14 971	34 643	28	49 642
45.25	Overige werkzaamheden in de bouw	23 476	9 940	485	33 900
<b>45.3</b>	<b>Bouwinstallatie</b>	<b>684</b>	<b>501</b>	<b>237 046</b>	<b>238 231</b>
45.31	Elektrische installatie	458	318	124 825	125 601
45.32	Isolatiewerkzaamheden	-	-	15 685	15 685
45.33	Loodgieterswerk	226	116	81 196	81 537
45.34	Overige bouwinstallatie	-	67	15 340	15 407
<b>45.4</b>	<b>Afwerking van gebouwen</b>	<b>1 647</b>	<b>-</b>	<b>127 541</b>	<b>129 188</b>
45.41	Stukadoorswerk	277	-	8 923	9 199
45.42	Schrijnwerk	1 262	-	61 781	63 043
45.43	Vloerafwerking en wandbekleding	44	-	22 642	22 687
45.44	Schilderen en glaszetten	3	-	27 362	27 365
45.45	Overige werkzaamheden in verband met de afwerking van gebouwen	60	-	6 834	6 894
<b>45.5</b>	<b>Verhuur van machines voor de bouwnijverheid met bedieningspersoneel</b>	<b>5 576</b>	<b>247</b>	<b>5 403</b>	<b>11 226</b>

## Bouwnijverheid - Bestellingen per subsector

## Nieuwe bestellingen per subsector en per activiteit (in 1 000 €)

Januari 2003

NACE code	Activiteit	Gebouwen	Grond- water- en wegenbouw	Voltooiing	Totaal
<b>45</b>	<b>BOUWNIJVERHEID</b>	<b>508 219</b>	<b>255 460</b>	<b>369 523</b>	<b>1 133 202</b>
<b>45.1</b>	<b>Het bouwrijp maken van terreinen</b>	<b>6 995</b>	<b>21 562</b>	<b>-</b>	<b>28 557</b>
45.11	Slopen van gebouwen; grondverzet	6 995	19 963	-	26 958
45.12	Proefboren en boren	-	1 599	-	1 599
<b>45.2</b>	<b>Burgerlijke en utiliteitsbouw; weg- en waterbouw</b>	<b>486 750</b>	<b>233 169</b>	<b>9 087</b>	<b>729 006</b>
45.21	Algemene bouwkundige en civieltechnische werken	433 806	59 571	7 808	501 185
45.22	Dakbedekking en bouw van dakconstructies	27 816	11	350	28 177
45.23	Aanleg van spoorwegen, wegen, straten, vliegvelden en sportaccommodaties	444	93 613	417	94 474
45.24	Waterbouw	634	69 369	7	70 009
45.25	Overige werkzaamheden in de bouw	24 049	10 606	506	35 161
<b>45.3</b>	<b>Bouwinstallatie</b>	<b>500</b>	<b>576</b>	<b>235 963</b>	<b>237 039</b>
45.31	Elektrische installatie	251	419	116 996	117 666
45.32	Isolatiwerkzaamheden	-	-	11 996	11 996
45.33	Loodgieterswerk	249	75	89 553	89 877
45.34	Overige bouwinstallatie	-	82	17 418	17 501
<b>45.4</b>	<b>Afwerking van gebouwen</b>	<b>9 775</b>	<b>-</b>	<b>119 611</b>	<b>129 386</b>
45.41	Stukadoorswerk	242	-	11 409	11 650
45.42	Schrijnwerk	9 457	-	54 229	63 686
45.43	Vloerafwerking en wandbekleding	23	-	22 042	22 065
45.44	Schilderen en glaszetten	10	-	26 566	26 576
45.45	Overige werkzaamheden in verband met de afwerking van gebouwen	44	-	5 365	5 409
<b>45.5</b>	<b>Verhuur van machines voor de bouwnijverheid met bedieningspersoneel</b>	<b>4 199</b>	<b>153</b>	<b>4 862</b>	<b>9 214</b>

## Bouwnijverheid - Bestellingen per subsector

## Nieuwe bestellingen per subsector en per activiteit (in 1 000 €)

Februari 2003

NACE code	Activiteit	Gebouwen	Grond- water- en wegebouw	Voltooiing	Totaal
<b>45</b>	<b>BOUWNIJVERHEID</b>	<b>488 118</b>	<b>200 637</b>	<b>346 731</b>	<b>1 035 486</b>
<b>45.1</b>	<b>Het bouwrijp maken van terreinen</b>	<b>8 394</b>	<b>23 362</b>	<b>70</b>	<b>31 826</b>
45.11	Slopen van gebouwen; grondverzet	8 394	22 532	70	30 996
45.12	Proefboren en boren	-	830	-	830
<b>45.2</b>	<b>Burgerlijke en utiliteitsbouw; weg- en waterbouw</b>	<b>473 542</b>	<b>176 915</b>	<b>11 428</b>	<b>661 885</b>
45.21	Algemene bouwkundige en civieltechnische werken	403 172	70 315	9 857	483 344
45.22	Dakbedekking en bouw van dakconstructies	31 664	12	357	32 034
45.23	Aanleg van spoorwegen, wegen, straten, vliegvelden en sportaccommodaties	11 339	65 964	811	78 114
45.24	Waterbouw	770	27 598	32	28 401
45.25	Overige werkzaamheden in de bouw	26 596	13 026	371	39 993
<b>45.3</b>	<b>Bouwinstallatie</b>	<b>781</b>	<b>360</b>	<b>204 305</b>	<b>205 446</b>
45.31	Elektrische installatie	439	206	100 888	101 533
45.32	Isolatiwerkzaamheden	-	-	11 264	11 264
45.33	Loodgieterswerk	343	67	79 352	79 762
45.34	Overige bouwinstallatie	-	86	12 800	12 887
<b>45.4</b>	<b>Afwerking van gebouwen</b>	<b>1 373</b>	<b>-</b>	<b>128 590</b>	<b>129 963</b>
45.41	Stukadoorswerk	263	-	10 459	10 723
45.42	Schrijnwerk	1 083	-	62 046	63 129
45.43	Vloerafwerking en wandbekleding	23	-	21 157	21 180
45.44	Schilderen en glaszetten	4	-	29 656	29 660
45.45	Overige werkzaamheden in verband met de afwerking van gebouwen	-	-	5 271	5 271
<b>45.5</b>	<b>Verhuur van machines voor de bouwnijverheid met bedieningspersoneel</b>	<b>4 028</b>	<b>-</b>	<b>2 338</b>	<b>6 366</b>

# Bouwnijverheid - Bestellingen per subsector

## Nieuwe bestellingen per subsector en per activiteit (in 1 000 €)

**Maart 2003**

NACE code	Activiteit	Gebouwen	Grond- water- en wegebouw	Voltooiing	Totaal
<b>45</b>	<b>BOUWNIJVERHEID</b>	<b>645 993</b>	<b>270 110</b>	<b>401 627</b>	<b>1 317 730</b>
45.1	Het bouwrijp maken van terreinen	9 770	27 140	49	36 959
45.11	Slopen van gebouwen; grondverzet	9 770	25 103	49	34 922
45.12	Proefboren en boren	-	2 037	-	2 037
<b>45.2</b>	<b>Burgerlijke en utiliteitsbouw; weg- en waterbouw</b>	<b>626 499</b>	<b>241 911</b>	<b>10 775</b>	<b>879 185</b>
45.21	Algemene bouwkundige en civieltechnische werken	539 978	86 486	9 329	635 793
45.22	Dakbedekking en bouw van dakconstructies	36 668	70	521	37 259
45.23	Aanleg van spoorwegen, wegen, straten, vliegvelden en sportaccommodaties	6 462	122 160	34	128 656
45.24	Waterbouw	10 709	15 717	2	26 428
45.25	Overige werkzaamheden in de bouw	32 682	17 478	889	51 049
<b>45.3</b>	<b>Bouwinstallatie</b>	<b>1 862</b>	<b>893</b>	<b>232 921</b>	<b>235 676</b>
45.31	Elektrische installatie	725	552	115 762	117 039
45.32	Isolatiwerkzaamheden	-	-	13 671	13 671
45.33	Loodgieterswerk	1 138	89	86 073	87 300
45.34	Overige bouwinstallatie	-	251	17 414	17 666
<b>45.4</b>	<b>Afwerking van gebouwen</b>	<b>1 475</b>	<b>-</b>	<b>152 917</b>	<b>154 392</b>
45.41	Stukadoorswerk	311	-	20 756	21 066
45.42	Schrijnwerk	1 114	-	65 590	66 704
45.43	Vloerafwerking en wandbekleding	13	-	27 059	27 071
45.44	Schilderen en glaszetten	20	-	32 384	32 404
45.45	Overige werkzaamheden in verband met de afwerking van gebouwen	18	-	7 129	7 147
<b>45.5</b>	<b>Verhuur van machines voor de bouwnijverheid met bedieningspersoneel</b>	<b>6 387</b>	<b>165</b>	<b>4 964</b>	<b>11 517</b>

## Bouwnijverheid - Bestellingen per subsector

## Nieuwe bestellingen per subsector en per activiteit (in 1 000 €)

April 2003

NACE code	Activiteit	Gebouwen	Grond- water- en wegebouw	Voltooiing	Totaal
<b>45</b>	<b>BOUWNIJVERHEID</b>	<b>566 313</b>	<b>250 773</b>	<b>373 861</b>	<b>1 190 948</b>
<b>45.1</b>	<b>Het bouwrijp maken van terreinen</b>	<b>10 067</b>	<b>23 089</b>	<b>-</b>	<b>33 156</b>
45.11	Slopen van gebouwen; grondverzet	10 067	20 778	-	30 846
45.12	Proefboren en boren	-	2 311	-	2 311
<b>45.2</b>	<b>Burgerlijke en utiliteitsbouw; weg- en waterbouw</b>	<b>547 822</b>	<b>226 975</b>	<b>10 498</b>	<b>785 296</b>
45.21	Algemene bouwkundige en civieltechnische werken	479 535	94 719	6 687	580 942
45.22	Dakbedekking en bouw van dakconstructies	32 916	-	421	33 337
45.23	Aanleg van spoorwegen, wegen, straten, vliegvelden en sportaccommodaties	1 084	107 427	2 438	110 949
45.24	Waterbouw	1 086	12 335	6	13 428
45.25	Overige werkzaamheden in de bouw	33 199	12 494	881	46 574
<b>45.3</b>	<b>Bouwinstallatie</b>	<b>1 339</b>	<b>524</b>	<b>215 909</b>	<b>217 772</b>
45.31	Elektrische installatie	834	353	111 760	112 947
45.32	Isolatiwerkzaamheden	-	-	14 357	14 357
45.33	Loodgieterswerk	505	66	74 736	75 307
45.34	Overige bouwinstallatie	-	105	15 057	15 162
<b>45.4</b>	<b>Afwerking van gebouwen</b>	<b>1 950</b>	<b>-</b>	<b>143 153</b>	<b>145 103</b>
45.41	Stukadoorswerk	343	-	11 589	11 932
45.42	Schrijnwerk	1 419	-	64 188	65 607
45.43	Vloerafwerking en wandbekleding	25	-	26 455	26 480
45.44	Schilderen en glaszetten	25	-	32 782	32 807
45.45	Overige werkzaamheden in verband met de afwerking van gebouwen	57	-	8 139	8 195
<b>45.5</b>	<b>Verhuur van machines voor de bouwnijverheid met bedieningspersoneel</b>	<b>5 134</b>	<b>185</b>	<b>4 301</b>	<b>9 620</b>

## Bouwnijverheid - Bestellingen per gewest

## Nieuwe bestellingen per gewest en per activiteit (in 1 000 €)

November 2002

NACE code	Activiteit	Brussels Hoofdstedelijk Gewest	Vlaams Gewest	Waals Gewest	Europese Unie	Andere landen	Totaal
<b>45</b>	<b>BOUWNIJVERHEID</b>	<b>175 200</b>	<b>711 632</b>	<b>288 642</b>	<b>96 847</b>	<b>2 981</b>	<b>1 275 303</b>
<b>45.1</b>	<b>Het bouwrijp maken van terreinen</b>	<b>3 330</b>	<b>23 106</b>	<b>9 305</b>	<b>187</b>	<b>-</b>	<b>35 928</b>
45.11	Slopen van gebouwen; grondverzet	3 204	22 223	8 620	186	-	<b>34 233</b>
45.12	Proefboren en boren	126	883	686	1	-	<b>1 696</b>
<b>45.2</b>	<b>Burgerlijke en utiliteitsbouw; weg- en waterbouw</b>	<b>100 283</b>	<b>484 201</b>	<b>205 239</b>	<b>86 068</b>	<b>1 595</b>	<b>877 387</b>
45.21	Algemene bouwkundige en civieltechnische werken	71 780	322 972	161 324	37 051	1 585	<b>594 713</b>
45.22	Dakbedekking en bouw van dakconstructies	5 694	20 634	8 123	478	-	<b>34 929</b>
45.23	Aanleg van spoorwegen, wegen, straten, vliegvelden en sportaccomodaties	18 138	90 256	26 061	404	-	<b>134 859</b>
45.24	Waterbouw	567	22 591	1 185	45 870	-	<b>70 212</b>
45.25	Overige werkzaamheden in de bouw	4 104	27 748	8 546	2 265	10	<b>42 673</b>
<b>45.3</b>	<b>Bouwinstallatie</b>	<b>40 776</b>	<b>107 178</b>	<b>50 694</b>	<b>2 215</b>	<b>815</b>	<b>201 678</b>
45.31	Elektrische installatie	22 665	54 908	26 688	785	71	<b>105 118</b>
45.32	Isolatiwerkzaamheden	1 129	8 051	3 240	107	-	<b>12 527</b>
45.33	Loodgieterswerk	12 975	38 097	17 984	1 294	70	<b>70 420</b>
45.34	Overige bouwinstallatie	4 007	6 122	2 782	29	674	<b>13 614</b>
<b>45.4</b>	<b>Afwerking van gebouwen</b>	<b>30 338</b>	<b>91 291</b>	<b>23 083</b>	<b>6 300</b>	<b>129</b>	<b>151 140</b>
45.41	Stukadoorswerk	3 301	6 019	1 569	504	51	<b>11 444</b>
45.42	Schrijnwerk	13 453	45 804	11 415	2 667	45	<b>73 384</b>
45.43	Vloerafwerking en wandbekleding	4 911	17 890	3 992	2 334	31	<b>29 158</b>
45.44	Schilderen en glaszetten	6 331	17 678	5 570	680	-	<b>30 259</b>
45.45	Overige werkzaamheden in verband met de afwerking van gebouwen	2 342	3 899	537	115	2	<b>6 895</b>
<b>45.5</b>	<b>Verhuur van machines voor de bouwnijverheid met bedieningspersoneel</b>	<b>472</b>	<b>5 857</b>	<b>320</b>	<b>2 077</b>	<b>442</b>	<b>9 169</b>

## Bouwnijverheid - Bestellingen per gewest

## Nieuwe bestellingen per gewest en per activiteit (in 1 000 €)

December 2002

NACE code	Activiteit	Brussels Hoofdstedelijk Gewest	Vlaams Gewest	Waals Gewest	Europese Unie	Andere landen	Totaal
<b>45</b>	<b>BOUWNIJVERHEID</b>	<b>165 329</b>	<b>693 607</b>	<b>282 770</b>	<b>62 392</b>	<b>2 613</b>	<b>1 206 710</b>
45.1	Het bouwrijp maken van terreinen	4 026	20 118	11 089	567	-	35 800
45.11	Slopen van gebouwen; grondverzet	3 964	19 751	10 509	522	-	34 746
45.12	Proefboren en boren	61	367	580	45	-	1 053
<b>45.2</b>	<b>Burgerlijke en utiliteitsbouw; weg- en waterbouw</b>	<b>96 136</b>	<b>459 727</b>	<b>184 945</b>	<b>50 619</b>	<b>838</b>	<b>792 265</b>
45.21	Algemene bouwkundige en civieltechnische werken	64 861	287 770	148 677	47 377	582	549 267
45.22	Dakbedekking en bouw van dakconstructies	3 677	23 879	7 266	396	97	35 314
45.23	Aanleg van spoorwegen, wegen, straten, vliegvelden en sportaccommodaties	21 085	78 562	23 825	653	15	124 141
45.24	Waterbouw	1 144	47 583	916	-	-	49 642
45.25	Overige werkzaamheden in de bouw	5 369	21 933	4 260	2 193	144	33 900
<b>45.3</b>	<b>Bouwinstallatie</b>	<b>40 140</b>	<b>129 762</b>	<b>64 846</b>	<b>2 594</b>	<b>890</b>	<b>238 231</b>
45.31	Elektrische installatie	25 038	59 318	40 513	648	84	125 601
45.32	Isolatiwerkzaamheden	1 634	10 367	3 328	357	-	15 685
45.33	Loodgieterswerk	10 837	50 806	17 927	1 578	389	81 537
45.34	Overige bouwinstallatie	2 631	9 271	3 077	12	416	15 407
<b>45.4</b>	<b>Afwerking van gebouwen</b>	<b>24 836</b>	<b>77 861</b>	<b>21 233</b>	<b>5 122</b>	<b>136</b>	<b>129 188</b>
45.41	Stukadoorswerk	1 945	5 593	1 371	199	91	9 199
45.42	Schrijnwerk	11 149	38 546	11 333	1 978	36	63 043
45.43	Vloerafwerking en wandbekleding	3 351	13 978	3 030	2 319	9	22 687
45.44	Schilderen en glaszetten	5 967	16 039	4 914	445	-	27 365
45.45	Overige werkzaamheden in verband met de afwerking van gebouwen	2 425	3 704	585	180	-	6 894
<b>45.5</b>	<b>Verhuur van machines voor de bouwnijverheid met bedieningspersoneel</b>	<b>191</b>	<b>6 139</b>	<b>658</b>	<b>3 490</b>	<b>749</b>	<b>11 226</b>

## Bouwnijverheid - Bestellingen per gewest

## Nieuwe bestellingen per gewest en per activiteit (in 1 000 €)

Januari 2003							
NACE code	Activiteit	Brussels Hoofdstedelijk Gewest	Vlaams Gewest	Waals Gewest	Europese Unie	Andere landen	Totaal
<b>45</b>	<b>BOUWNIJVERHEID</b>	<b>185 727</b>	<b>673 880</b>	<b>233 443</b>	<b>35 328</b>	<b>4 824</b>	<b>1 133 202</b>
<b>45.1</b>	<b>Het bouwrijp maken van terreinen</b>	<b>2 799</b>	<b>16 587</b>	<b>8 886</b>	<b>281</b>	<b>5</b>	<b>28 557</b>
45.11	Slopen van gebouwen; grondverzet	2 741	16 252	7 758	208	-	26 958
45.12	Proefboren en boren	57	335	1 128	73	5	1 599
<b>45.2</b>	<b>Burgerlijke en utiliteitsbouw; weg- en waterbouw</b>	<b>111 588</b>	<b>441 791</b>	<b>146 825</b>	<b>26 828</b>	<b>1 975</b>	<b>729 006</b>
45.21	Algemene bouwkundige en civieltechnische werken	98 798	268 480	110 464	21 948	1 495	501 185
45.22	Dakbedekking en bouw van dakconstructies	4 102	14 926	8 651	498	-	28 177
45.23	Aanleg van spoorwegen, wegen, straten, vliegvelden en sportaccommodaties	4 436	68 898	20 978	162	-	94 474
45.24	Waterbouw	240	67 405	2 361	4	-	70 009
45.25	Overige werkzaamheden in de bouw	4 012	22 083	4 371	4 216	480	35 161
<b>45.3</b>	<b>Bouwinstallatie</b>	<b>45 156</b>	<b>133 382</b>	<b>56 206</b>	<b>1 389</b>	<b>906</b>	<b>237 039</b>
45.31	Elektrische installatie	25 743	63 189	28 211	481	43	117 666
45.32	Isolatiwerkzaamheden	1 491	7 627	2 793	85	-	11 996
45.33	Loodgieterswerk	12 449	55 580	21 399	432	17	89 877
45.34	Overige bouwinstallatie	5 474	6 986	3 803	391	847	17 501
<b>45.4</b>	<b>Afwerking van gebouwen</b>	<b>26 085</b>	<b>77 160</b>	<b>20 894</b>	<b>5 080</b>	<b>167</b>	<b>129 386</b>
45.41	Stukadoorswerk	5 174	4 722	1 156	537	62	11 650
45.42	Schrijnwerk	9 054	43 426	8 726	2 477	3	63 686
45.43	Vloerafwerking en wandbekleding	4 774	12 422	3 548	1 302	19	22 065
45.44	Schilderen en glaszetten	5 737	13 711	6 740	389	-	26 576
45.45	Overige werkzaamheden in verband met de afwerking van gebouwen	1 346	2 879	725	376	83	5 409
<b>45.5</b>	<b>Verhuur van machines voor de bouwnijverheid met bedieningspersoneel</b>	<b>99</b>	<b>4 961</b>	<b>632</b>	<b>1 750</b>	<b>1 771</b>	<b>9 214</b>



## Bouwnijverheid - Bestellingen per gewest

## Nieuwe bestellingen per gewest en per activiteit (in 1 000 €)

Februari 2003

NACE code	Activiteit	Brussels Hoofdstedelijk Gewest	Vlaams Gewest	Waals Gewest	Europese Unie	Andere landen	Totaal
<b>45</b>	<b>BOUWNIJVERHEID</b>	<b>150 619</b>	<b>587 048</b>	<b>252 207</b>	<b>43 709</b>	<b>1 903</b>	<b>1 035 486</b>
<b>45.1</b>	<b>Het bouwrijp maken van terreinen</b>	<b>2 828</b>	<b>20 953</b>	<b>7 477</b>	<b>559</b>	<b>9</b>	<b>31 826</b>
45.11	Slopen van gebouwen; grondverzet	2 732	20 699	7 014	552	-	30 996
45.12	Proefboren en boren	96	254	464	7	9	830
<b>45.2</b>	<b>Burgerlijke en utiliteitsbouw; weg- en waterbouw</b>	<b>71 770</b>	<b>385 790</b>	<b>170 767</b>	<b>32 910</b>	<b>647</b>	<b>661 885</b>
45.21	Algemene bouwkundige en civieltechnische werken	58 716	256 956	138 059	29 081	532	483 344
45.22	Dakbedekking en bouw van dakconstructies	4 959	18 156	8 419	500	-	32 034
45.23	Aanleg van spoorwegen, wegen, straten, vliegvelden en sportaccomodaties	3 136	57 715	17 215	47	-	78 114
45.24	Waterbouw	687	25 766	1 948	-	-	28 401
45.25	Overige werkzaamheden in de bouw	4 273	27 197	5 127	3 282	115	39 993
<b>45.3</b>	<b>Bouwinstallatie</b>	<b>49 289</b>	<b>101 411</b>	<b>50 935</b>	<b>2 983</b>	<b>828</b>	<b>205 446</b>
45.31	Elektrische installatie	25 862	50 016	24 080	1 515	60	101 533
45.32	Isolatiwerkzaamheden	1 466	7 058	2 674	66	-	11 264
45.33	Loodgieterswerk	17 696	39 889	21 019	1 136	22	79 762
45.34	Overige bouwinstallatie	4 265	4 449	3 161	266	746	12 887
<b>45.4</b>	<b>Afwerking van gebouwen</b>	<b>26 520</b>	<b>74 937</b>	<b>22 401</b>	<b>5 815</b>	<b>290</b>	<b>129 963</b>
45.41	Stukadoorswerk	3 154	5 147	1 882	438	101	10 723
45.42	Schrijnwerk	11 111	38 521	10 525	2 873	98	63 129
45.43	Vloerafwerking en wandbekleding	4 164	12 274	3 131	1 612	-	21 180
45.44	Schilderen en glaszetten	6 557	16 570	6 109	424	-	29 660
45.45	Overige werkzaamheden in verband met de afwerking van gebouwen	1 534	2 424	754	468	90	5 271
<b>45.5</b>	<b>Verhuur van machines voor de bouwnijverheid met bedieningspersoneel</b>	<b>211</b>	<b>3 957</b>	<b>627</b>	<b>1 442</b>	<b>130</b>	<b>6 366</b>

## Bouwnijverheid - Bestellingen per gewest

## Nieuwe bestellingen per gewest en per activiteit (in 1 000 €)

Maart 2003

NACE code	Activiteit	Brussels Hoofdstedelijk Gewest	Vlaams Gewest	Waals Gewest	Europese Unie	Andere landen	Totaal
<b>45</b>	<b>BOUWNIJVERHEID</b>	<b>273 217</b>	<b>693 046</b>	<b>296 052</b>	<b>51 096</b>	<b>4 318</b>	<b>1 317 730</b>
<b>45.1</b>	<b>Het bouwrijp maken van terreinen</b>	<b>3 427</b>	<b>18 863</b>	<b>13 844</b>	<b>767</b>	<b>58</b>	<b>36 959</b>
45.11	Slopen van gebouwen; grondverzet	3 308	18 467	12 391	756	0	34 922
45.12	Proefboeren en boren	120	395	1 454	11	58	2 037
<b>45.2</b>	<b>Burgerlijke en utiliteitsbouw; weg- en waterbouw</b>	<b>180 888</b>	<b>456 510</b>	<b>200 451</b>	<b>39 759</b>	<b>1 577</b>	<b>879 185</b>
45.21	Algemene bouwkundige en civieltechnische werken	145 627	307 154	154 551	27 259	1 202	635 793
45.22	Dakbedekking en bouw van dakconstructies	5 576	21 112	9 607	964	-	37 259
45.23	Aanleg van spoorwegen, wegen, straten, vliegvelden en sportaccommodaties	10 721	87 471	28 812	1 651	-	128 656
45.24	Waterbouw	9 833	8 869	2 475	5 000	251	26 428
45.25	Overige werkzaamheden in de bouw	9 131	31 903	5 007	4 885	123	51 049
<b>45.3</b>	<b>Bouwinstallatie</b>	<b>49 997</b>	<b>125 636</b>	<b>56 821</b>	<b>1 734</b>	<b>1 489</b>	<b>235 676</b>
45.31	Elektrische installatie	27 615	58 253	30 566	576	29	117 039
45.32	Isolatiwerkzaamheden	1 359	9 337	2 910	64	-	13 671
45.33	Loodgieterswerk	17 000	49 365	19 965	851	119	87 300
45.34	Overige bouwinstallatie	4 023	8 681	3 379	242	1 341	17 666
<b>45.4</b>	<b>Afwerking van gebouwen</b>	<b>38 515</b>	<b>85 304</b>	<b>24 037</b>	<b>6 326</b>	<b>211</b>	<b>154 392</b>
45.41	Stukadoorswerk	13 429	5 559	1 604	412	62	21 066
45.42	Schrijnwerk	10 373	42 582	11 287	2 423	39	66 704
45.43	Vloerafwerking en wandbekleding	4 725	15 476	4 040	2 752	77	27 071
45.44	Schilderen en glaszetten	7 703	17 811	6 384	507	-	32 404
45.45	Overige werkzaamheden in verband met de afwerking van gebouwen	2 285	3 874	722	232	33	7 147
<b>45.5</b>	<b>Verhuur van machines voor de bouwnijverheid met bedieningspersoneel</b>	<b>390</b>	<b>6 734</b>	<b>900</b>	<b>2 510</b>	<b>982</b>	<b>11 517</b>

## Bouwnijverheid - Bestellingen per gewest

## Nieuwe bestellingen per gewest en per activiteit (in 1 000 €)

April 2003

NACE code	Activiteit	Brussels Hoofdstedelijk Gewest	Vlaams Gewest	Waals Gewest	Europese Unie	Andere landen	Totaal
<b>45</b>	<b>BOUWNIJVERHEID</b>	<b>168 828</b>	<b>682 659</b>	<b>238 923</b>	<b>95 305</b>	<b>5 231</b>	<b>1 190 948</b>
<b>45.1</b>	<b>Het bouwrijp maken van terreinen</b>	<b>2 717</b>	<b>19 550</b>	<b>10 442</b>	<b>398</b>	<b>49</b>	<b>33 156</b>
45.11	Slopen van gebouwen; grondverzet	2 610	19 084	8 759	392	0	30 846
45.12	Proefboren en boren	108	466	1 682	6	49	2 311
<b>45.2</b>	<b>Burgerlijke en utiliteitsbouw; weg- en waterbouw</b>	<b>96 544</b>	<b>448 335</b>	<b>154 780</b>	<b>84 396</b>	<b>1 240</b>	<b>785 296</b>
45.21	Algemene bouwkundige en civieltechnische werken	77 186	312 446	113 335	76 915	1 059	580 942
45.22	Dakbedekking en bouw van dakconstructies	5 581	18 027	8 715	861	3	33 337
45.23	Aanleg van spoorwegen, wegen, straten, vliegvelden en sportaccommodaties	7 411	75 102	27 083	1 354	-	110 949
45.24	Waterbouw	417	11 767	1 240	4	-	13 428
45.25	Overige werkzaamheden in de bouw	5 922	30 805	4 407	5 262	179	46 574
<b>45.3</b>	<b>Bouwinstallatie</b>	<b>40 708</b>	<b>122 174</b>	<b>49 765</b>	<b>2 354</b>	<b>2 771</b>	<b>217 772</b>
45.31	Elektrische installatie	20 351	63 074	28 829	653	40	112 947
45.32	Isolatiwerkzaamheden	1 184	10 434	2 674	65	1	14 357
45.33	Loodgieterswerk	14 409	43 510	15 986	1 220	181	75 307
45.34	Overige bouwinstallatie	4 764	5 157	2 276	416	2 549	15 162
<b>45.4</b>	<b>Afwerking van gebouwen</b>	<b>28 587</b>	<b>87 157</b>	<b>23 061</b>	<b>5 967</b>	<b>332</b>	<b>145 103</b>
45.41	Stukadoorswerk	4 161	5 700	1 620	389	62	11 932
45.42	Schrijnwerk	10 417	41 899	10 613	2 520	158	65 607
45.43	Vloerafwerking en wandbekleding	4 145	15 846	4 067	2 336	86	26 480
45.44	Schilderen en glaszetten	7 372	18 909	5 902	620	4	32 807
45.45	Overige werkzaamheden in verband met de afwerking van gebouwen	2 492	4 803	776	102	22	8 195
<b>45.5</b>	<b>Verhuur van machines voor de bouwnijverheid met bedieningspersoneel</b>	<b>271</b>	<b>5 444</b>	<b>876</b>	<b>2 190</b>	<b>839</b>	<b>9 620</b>

## **Bouwvergunningen en begonnen gebouwen**

# Statistiek van de toegestane en begonnen gebouwen

## Definities van de gebruikte termen

### Woongebouw

Woongebouwen zijn gebouwen die uitsluitend of hoofdzakelijk bestemd zijn voor huisvesting. In deze gebouwen moet meer dan 50% van de totale oppervlakte bestemd zijn voor huisvesting.

### Niet-woongebouw

Niet-woongebouwen zijn gebouwen die uitsluitend of hoofdzakelijk bestemd zijn voor een ander gebruik dan huisvesting. In deze gebouwen moet meer dan 50% van de totale oppervlakte bestemd zijn voor een ander gebruik dan huisvesting.

### Woning

De woning is het gebouw of het gedeelte van het gebouw bestemd voor de huisvesting van een gezin en als dusdanig gebruikt. Onder gezin wordt verstaan zowel het particulier (familiaal) gezin als het collectief gezin. Dit laatste omvat

- groepen van personen die samenleven in weeshuizen, in tehuizen voor bejaarden, in homes voor arbeiders, in weldadigheidsinrichtingen en in andere gestichten
- kloostergemeenschappen
- militairen in kazernes
- gevangenen in tuchthuizen

### Woonvertrek

omvat : keuken, eetkamer, woonkamer, slaapkamer, veranda, bureel gebruikt voor uitoefenen van beroepen zoals arts, notaris, advocaat, architect, ..., zolder en kelder indien ze de functie van één van voorgaande vertrekken vervullen

omvat niet : badkamer, toilet, trap, gang, bergplaats, washuis, kelder, zolder, garage, bijgebouw,...

### Bewoonbare oppervlakte

Deze oppervlakte is de som van de oppervlaktes van alle woonvertrekken op de verschillende niveaus.

### Totale oppervlakte

Deze oppervlakte is de som van de oppervlaktes van alle vertrekken.

**Volume**

Het volume is het produkt van de oppervlakte van het gelijkvloers met het hoogteverschil tussen de vloer van de benedenverdieping en de halve hoogte van het dak of, indien het om een plat dak gaat, tot de bovenzijde van het dak.

**Nieuwbouw**

Gebouw volledig nieuw, al dan niet gelegen op een plaats waar reeds vroeger werd gebouwd.

**Verbouwing**

Verbouwing omvat zowel renovatie als uitbreiding van een gebouw als het plaatsen van bijgebouwen op hetzelfde stuk bouwgrond.

Om opgenomen te worden in de statistieken moet een verbouwing aan minstens één van volgende voorwaarden voldoen.

- vermeerdering of vermindering van de oppervlakte of het volume van het gebouw
- vermeerdering of vermindering van het aantal in het gebouw beschikbare woningen
- wijziging van bestemming van het gebouw
- voor bijgebouwen zoals tuinhuisjes, serres, hokken voor dieren, ... :  
minimumoppervlakte 21 m<sup>2</sup> (uitzondering : garages worden altijd opgenomen)



## **I. Bouwvergunningen**

Volgens reële datum van uitreiking,  
ontbrekende informatie is bijgeschat

(als gevolg van afrondingen kunnen de totalen verschillen  
van de som van de waarde van de delen)



---

**Woongebouwen, indeling per provincie**


---

	België	Brussels Hfdst. Gewest	Antwer- pen	Lim- burg	Oost- Vlaan- deren	Vlaams Brabant	West- Vlaan- deren	Waals Brabant	Hene- gouwen	Luik	Luxem- burg	Namen
2000	26,604	297	3,714	2,753	4,261	2,865	3,959	1,200	2,562	2,560	1,088	1,345
2001	24,833	333	3,796	2,689	4,137	2,641	3,429	1,264	2,181	2,107	978	1,278
2002	23,635	282	3,434	2,449	3,969	2,667	3,609	1,002	2,025	1,973	1,023	1,202
<b>2002</b>												
Maart	1,991	13	307	215	321	244	259	82	187	157	93	113
April	2,168	23	286	178	335	280	324	79	199	208	147	109
Mei	2,021	10	256	252	285	190	312	96	255	179	85	101
Juni	2,241	53	306	254	363	237	383	86	189	165	108	97
Juli	2,207	28	325	167	406	241	375	107	178	184	97	97
Augustus	1,839	18	242	184	359	197	263	63	120	204	74	114
September	2,180	21	314	188	398	235	502	92	116	146	74	93
Oktober	1,828	19	289	190	380	203	229	68	142	149	75	86
November	1,541	42	215	201	240	186	215	77	104	111	58	91
December	1,814	27	268	187	351	247	216	72	151	123	71	101
<b>2003</b>												
Januari	1,947	23	280	277	353	223	230	66	172	136	85	101
Februari	1,816	64	244	220	381	182	232	83	123	145	50	92
Maart	2,235	28	342	240	399	264	298	92	200	187	82	102
April	2,257	43	298	277	312	272	324	129	201	199	91	112

---

**Niet-woongebouwen, indeling per provincie**


---

	België	Brussels Hfdst. Gewest	Antwer- pen	Lim- burg	Oost- Vlaan- deren	Vlaams Brabant	Waals Brabant	West- Vlaan- deren	Luik	Hene- gouwen	Luxem- burg	Namen
2000	6,397	59	899	633	977	395	981	158	823	619	362	491
2001	5,492	51	871	569	924	293	927	108	669	480	233	367
2002	4,502	46	823	490	737	163	833	67	434	430	221	258
<b>2002</b>												
Maart	372	5	54	39	57	16	66	6	39	40	15	35
April	428	7	71	40	71	12	89	7	46	41	17	27
Mei	432	5	82	40	57	12	96	4	43	40	17	36
Juni	415	9	51	38	74	17	78	6	56	36	25	25
Juli	432	1	96	49	78	4	74	6	31	45	22	25
Augustus	379	3	63	54	60	15	64	5	26	41	27	21
September	360	3	69	44	63	10	62	6	26	38	20	18
Oktober	378	2	76	48	61	12	67	5	31	44	20	11
November	254	1	57	25	41	7	48	4	26	26	11	7
December	292	2	86	39	48	16	44	3	14	24	9	6
<b>2003</b>												
Januari	258	2	40	43	35	4	67	0	21	19	17	9
Februari	285	3	41	47	59	12	66	4	11	27	11	3
Maart	288	1	68	41	47	8	54	0	22	27	15	5
April	309	5	75	56	51	0	47	0	14	32	20	8

---

## Bouwvergunningen

**Woongebouwen**

	Totaal aantal		Volume (in m <sup>3</sup> )	Oppervlakte (in m <sup>2</sup> )		Aantal gebouwen met één woning
	Gebouwen	Woningen		Bewoonbare	Totale	
2000	26,604	42,909	26,575,968	5,114,485	8,813,230	24,442
2001	24,833	41,350	25,553,120	4,877,887	8,507,347	22,568
2002	23,635	41,731	24,804,672	4,467,505	8,243,286	21,317
<b>2002</b>						
Maart	1,991	3,283	2,046,773	360,933	680,214	1,804
April	2,168	3,847	2,271,659	413,083	761,354	1,974
Mei	2,021	3,334	2,073,262	376,783	685,287	1,834
Juni	2,241	3,643	2,220,770	397,829	742,555	2,055
Juli	2,207	4,046	2,384,292	430,988	800,193	2,006
Augustus	1,839	3,641	2,044,739	375,933	686,875	1,631
September	2,180	3,795	2,096,872	386,025	690,508	1,982
Oktober	1,828	3,271	2,025,834	361,284	672,350	1,632
November	1,541	3,008	1,736,741	305,192	561,302	1,354
December	1,814	3,398	2,026,414	358,798	659,973	1,589
<b>2003</b>						
Januari	1,947	3,347	1,905,769	351,481	637,652	1,766
Februari	1,816	3,189	1,899,612	336,243	620,023	1,630
Maart	2,235	3,946	2,370,252	421,557	782,346	1,997
April	2,257	4,062	2,399,930	427,794	801,972	2,019

**Niet-woongebouwen**

	Aantal gebouwen	Volume (in m <sup>3</sup> )	Totale oppervlakte (in m <sup>2</sup> )
2000	6,397	47,619,520	7,610,072
2001	5,492	49,482,400	7,764,888
2002	4,502	34,643,712	5,939,796
<b>2002</b>			
Maart	372	2,271,013	415,554
April	428	2,860,642	440,219
Mei	432	3,368,191	514,763
Juni	415	3,085,464	543,794
Juli	432	3,822,358	604,485
Augustus	379	2,469,434	489,429
September	360	2,985,105	562,404
Oktober	378	3,293,434	579,557
November	254	2,601,103	406,138
December	292	2,245,609	400,538
<b>2003</b>			
Januari	258	1,790,578	310,967
Februari	285	2,796,432	377,531
Maart	288	2,208,144	356,553
April	309	1,466,852	278,389

## Niet-woongebouwen, indeling naar volume

	Minder dan 3000 m <sup>3</sup>			3000 tot 9999 m <sup>3</sup>			10000 tot 19999 m <sup>3</sup>		
	Aantal gebouwen	Volume (in m <sup>3</sup> )	Tot. oppervl. (in m <sup>2</sup> )	Aantal gebouwen	Volume (in m <sup>3</sup> )	Tot. oppervl. (in m <sup>2</sup> )	Aantal gebouwen	Volume (in m <sup>3</sup> )	Tot. oppervl. (in m <sup>2</sup> )
2000	4,103	3,421,948	863,571	1,475	7,945,669	1,555,817	406	5,504,969	935,023
2001	3,435	3,009,737	748,954	1,349	7,431,290	1,445,779	342	4,840,595	907,966
2002	2.768	2.576.275	653.039	1.115	6.138.250	1.243.533	292	4.024.985	741.950
<b>2002</b>									
Maart	233	193,961	50,879	99	524,078	102,784	18	249,783	46,534
April	277	219,194	56,077	101	533,955	110,335	17	223,333	37,129
Mei	262	222,757	55,411	116	640,875	127,580	25	344,764	68,829
Juni	259	253,269	60,991	102	550,535	111,213	29	408,845	76,346
Juli	253	259,013	62,859	123	669,044	130,050	24	323,801	56,552
Augustus	239	251,929	64,277	87	463,508	90,736	29	380,582	70,671
September	209	204,399	50,727	97	533,598	109,991	25	352,783	54,446
Oktober	236	246,537	62,131	90	497,707	99,112	27	408,508	81,015
November	168	166,156	43,686	43	250,454	55,476	20	251,070	49,641
December	170	156,393	41,035	68	371,933	78,580	24	325,920	65,302
<b>2003</b>									
Januari	158	138,544	36,582	64	349,573	76,015	19	265,878	45,918
Februari	166	152,773	41,612	80	425,168	86,514	18	255,706	56,077
Maart	159	150,755	36,745	95	504,294	112,983	14	204,103	37,272
April	194	176,028	43,579	78	426,354	81,727	23	312,166	52,807
<b>2000 tot 49999 m<sup>3</sup></b>									
	Aantal gebouwen	Volume (in m <sup>3</sup> )	Totale oppervlakte (in m <sup>2</sup> )	<b>50000 m<sup>3</sup> en meer</b>					
				Aantal gebouwen	Volume (in m <sup>3</sup> )	Totale oppervlakte (in m <sup>2</sup> )			
2000	235	6,997,306	1,219,412	178	23,749,760	3,036,249			
2001	202	6,208,918	1,071,724	164	27,991,968	3,590,465			
2002	221	6,942,419	1,195,871	105	14,961,928	2,105,439			
<b>2002</b>									
Maart	14	474,723	86,176	8	828,468	129,181			
April	20	614,402	87,620	13	1,269,758	149,058			
Mei	20	640,291	110,379	9	1,519,504	152,564			
Juni	19	613,384	111,890	6	1,259,431	183,354			
Juli	23	660,065	90,006	8	1,910,438	265,023			
Augustus	18	510,740	93,060	6	862,678	170,690			
September	18	575,611	111,559	11	1,318,717	235,687			
Oktober	16	445,453	78,821	9	1,695,230	258,483			
November	14	513,169	89,949	9	1,420,255	167,389			
December	23	746,739	134,403	7	644,627	81,220			
<b>2003</b>									
Januari	11	336,331	61,675	6	700,254	90,780			
Februari	15	456,011	92,280	6	1,506,776	101,051			
Maart	13	351,459	82,924	7	997,536	86,631			
April	10	329,838	69,119	3	222,469	31,161			

## Bouwvergunningen

## Verbouwingen bij woongebouwen, indeling per provincie

	België	Brussels Hfdst. Gewest	Antwer- pen	Limburg	Oost- Vlaan- deren	Vlaams Brabant	West- Vlaan- deren	Waals Brabant	Hene- gouwen	Luik	Luxem- burg	Namen
2000	25,706	1,031	3,838	2,063	4,692	2,402	3,681	1,062	2,367	2,734	758	1,078
2001	24,366	873	3,578	2,003	4,658	2,255	3,918	978	1,981	2,421	671	1,030
2002	25,062	730	4,131	2,277	4,924	2,071	3,974	806	2,147	2,274	672	1,069
<b>2002</b>												
Maart	1,948	64	288	157	387	169	310	94	164	182	55	78
April	2,353	73	369	211	441	227	432	73	191	162	76	98
Mei	2,239	65	394	233	411	182	336	84	186	217	51	80
Juni	2,331	57	359	235	439	205	382	80	203	227	65	79
Juli	2,508	58	415	198	524	170	373	80	235	270	62	122
Augustus	2,173	83	353	195	432	155	314	53	190	237	63	97
September	2,185	56	374	184	453	187	344	81	186	185	46	90
Oktober	2,173	40	360	208	456	159	357	62	191	182	63	95
November	1,711	48	304	183	329	137	254	50	135	142	39	89
December	1,791	58	341	177	356	148	279	37	129	141	54	70
<b>2003</b>												
Januari	1,883	52	283	168	337	176	325	59	162	173	57	92
Februari	2,065	50	345	189	385	178	330	74	169	193	59	92
Maart	2,416	62	441	251	480	198	397	75	207	182	60	63
April	2,583	54	433	275	418	221	388	102	230	243	84	136

## Verbouwingen bij niet-woongebouwen, indeling per provincie

	België	Brussels Hfdst. Gewest	Antwer- pen	Limburg	Oost- Vlaan- deren	Vlaams Brabant	West- Vlaan- deren	Waals Brabant	Hene- gouwen	Luik	Luxem- burg	Namen
2000	6,150	189	1,018	678	1,141	490	1,064	167	459	522	196	226
2001	5,730	142	1,015	615	1,077	420	1,037	167	426	450	177	204
2002	6,074	173	1,138	600	1,146	466	1,180	162	457	382	139	232
<b>2002</b>												
Maart	437	19	82	40	77	37	94	7	28	30	12	11
April	580	27	111	58	103	55	116	16	34	29	11	20
Mei	494	15	94	64	73	30	100	16	37	36	6	23
Juni	521	10	93	69	102	29	86	21	45	30	22	14
Juli	584	16	96	41	138	46	106	22	48	39	10	21
Augustus	542	16	96	51	106	53	100	9	48	30	13	19
September	551	5	104	55	93	42	119	17	38	34	13	30
Oktober	581	16	99	56	128	37	112	11	43	41	11	26
November	457	13	93	48	87	32	96	10	40	22	6	10
December	483	15	88	40	102	31	92	20	37	27	8	24
<b>2003</b>												
Januari	495	21	90	47	103	38	98	20	22	28	12	15
Februari	507	6	83	53	122	39	119	12	25	27	12	10
Maart	596	15	119	66	134	28	138	9	32	28	11	16
April	417	23	88	39	80	0	116	0	22	36	4	9

## Bouwvergunningen

## Woongebouwen, april 2003

	Totaal aantal		Volume (in m <sup>3</sup> )	oppervlakte (in m <sup>2</sup> )		Aantal ge- bouwen met één woning	Aantal verbou- wingen
	Gebouwen	Woningen		Bewoonbare	Totale		
België	2,257	4,062	2,399,930	427,794	801,972	2,019	2,583
Brussels Hoofdstedelijk Gewest	43	384	190,649	33,267	70,052	31	54
Vlaams Gewest	1,483	2,535	1,503,278	273,030	484,920	1,320	1,735
Provincie Antwerpen	298	447	290,029	47,572	94,943	261	433
Antwerpen	99	152	96,888	16,317	31,040	91	243
Mechelen	62	104	60,214	9,947	20,050	50	83
Turnhout	136	191	132,932	21,308	43,855	120	107
Provincie Limburg	277	563	327,913	54,914	106,250	231	275
Hasselt	131	321	180,578	31,153	57,552	104	141
Maaseik	87	159	101,665	15,833	34,653	76	53
Tongeren	60	84	45,673	7,929	14,047	51	80
Provincie Oost-Vlaanderen	312	503	310,538	60,850	96,496	280	418
Aalst	60	121	71,090	13,697	22,745	51	76
Dendermonde	43	77	45,738	8,634	14,345	38	45
Eeklo	36	51	30,825	6,915	10,107	34	47
Gent	111	167	102,970	20,263	31,612	103	161
Oudenaarde	16	16	12,229	2,609	3,912	16	44
Sint-Niklaas	46	71	47,689	8,733	13,775	38	45
Provincie Vlaams-Brabant	272	344	243,253	43,616	81,974	259	221
Halle-Vilvoorde	161	201	132,596	24,195	44,162	154	123
Leuven	111	143	110,660	19,422	37,813	105	98
Provincie West-Vlaanderen	324	677	331,554	66,093	105,276	290	388
Brugge	51	116	56,109	11,369	17,853	43	99
Diksmuide	18	19	12,835	2,785	4,264	16	18
Ieper	19	19	15,577	3,342	4,884	19	47
Kortrijk	98	173	99,181	19,792	31,828	93	116
Oostende	43	127	40,340	8,255	12,660	33	18
Roeselare	47	70	42,375	7,796	13,009	43	45
Tielt	28	54	35,069	6,515	10,079	27	33
Veurne	21	100	30,072	6,240	10,700	16	13

## Bouwvergunningen

## Woongebouwen, april 2003 - vervolg en einde

	Totaal aantal		Volume (in m <sup>3</sup> )	oppervlakte (in m <sup>2</sup> )		Aantal ge- bouwen met één woning	Aantal verbou- wingen
	Gebouwen	Woningen		Bewoonbare	Totale		
Waals Gewest	730	1,143	706,007	121,505	247,008	667	794
Provincie Waals-Brabant	129	337	165,459	30,287	59,757	106	102
Nijvel	129	337	165,458	30,287	59,757	106	102
Provincie Henegouwen	201	339	204,272	34,499	70,199	182	230
Aat	15	23	15,897	2,554	5,228	14	12
Charleroi	37	83	41,065	7,429	14,296	29	67
Bergen	54	54	31,604	4,924	10,653	54	67
Moeskroen	9	22	13,683	1,980	5,011	8	13
Zinnik	36	42	24,939	4,270	8,616	32	27
Thuin	25	86	36,923	7,560	13,854	21	13
Doomik	25	30	40,161	5,781	12,542	24	30
Provincie Luik	199	245	162,653	28,406	56,059	183	243
Hoei	19	19	12,968	2,289	4,282	19	33
Luik	85	116	68,766	12,554	24,415	74	116
Verviers	77	87	64,405	10,940	21,680	74	74
Borgworm	18	23	16,514	2,623	5,681	16	19
Provincie Luxemburg	91	91	76,141	13,422	27,436	91	84
Aarlen	13	13	10,978	2,207	3,916	13	20
Bastenaken	18	18	14,478	2,207	5,281	18	13
Marche-en-Famenne	16	16	12,082	2,026	4,073	16	16
Neufchâteau	26	26	23,677	4,647	9,274	26	16
Virton	18	18	14,926	2,335	4,891	18	19
Provincie Namen	112	132	97,491	14,891	33,560	106	136
Dinant	42	51	47,203	6,343	16,693	41	38
Namen	45	48	29,738	5,262	10,000	42	77
Philippeville	24	33	20,550	3,287	6,868	23	20

## Bouwvergunningen

## Niet-woongebouwen, april 2003

	Totaal aantal		Volume (in m <sup>3</sup> )	Oppervlakte (in m <sup>2</sup> )	
	Gebouwen	Woningen		Bewoonbare	Totale
België	309	69	1,466,852	6,184	278,389
Brussels Hoofdstedelijk Gewest	5	4	46,546	213	16,613
Vlaams Gewest	229	61	1,116,310	5,571	206,120
Provincie Antwerpen	75	34	223,626	2,648	52,203
Antwerpen	27	23	58,947	1,722	14,888
Mechelen	9	1	43,655	201	9,809
Turnhout	38	10	121,024	725	27,507
Provincie Limburg	56	12	238,078	1,269	38,416
Hasselt	23	8	128,246	895	19,261
Maaseik	17	3	56,906	275	9,765
Tongeren	16	2	52,927	99	9,390
Provincie Oost-Vlaanderen	51	4	357,546	329	58,573
Aalst	7	0	40,872	0	7,330
Dendermonde	5	1	19,020	72	3,132
Eeklo	4	0	18,509	0	3,488
Gent	25	1	197,669	81	33,277
Oudenaarde	5	2	69,954	176	9,584
Sint-Niklaas	5	0	11,523	0	1,763
Provincie Vlaams-Brabant	0	0	0	0	0
Halle-Vilvoorde	0	0	0	0	0
Leuven	0	0	0	0	0
Provincie West-Vlaanderen	47	10	297,061	1,325	56,932
Brugge	11	1	45,900	290	7,822
Diksmuide	2	1	15,282	49	2,543
Ieper	6	1	19,672	139	3,609
Kortrijk	6	1	29,741	196	5,243
Oostende	3	0	7,780	0	1,797
Roeselare	5	2	90,102	91	18,508
Tielt	12	2	84,438	337	16,556
Veurne	1	1	4,147	223	854

## Bouwvergunningen

## Niet-woongebouwen, april 2003 - vervolg en einde

	Totaal aantal		Volume (in m <sup>3</sup> )	Oppervlakte (in m <sup>2</sup> )	
	Gebouwen	Woningen		Bewoonbare	Totale
Waals Gewest	75	5	303,997	400	55,657
Provincie Waals-Brabant	0	0	0	0	0
Nijvel	0	0	0	0	0
Provincie Henegouwen	14	0	50,467	0	17,282
Aat	3	0	10,258	0	2,051
Charleroi	3	0	3,061	0	865
Bergen	0	0	0	0	0
Moeskroen	2	0	24,003	0	11,933
Zinnik	6	0	13,146	0	2,433
Thuin	0	0	0	0	0
Doomik	0	0	0	0	0
Provincie Luik	32	3	163,003	307	20,514
Hoei	5	0	36,901	0	1,088
Luik	12	2	58,989	259	10,479
Verviers	12	1	59,952	48	7,403
Borgworm	3	0	7,162	0	1,544
Provincie Luxemburg	20	1	53,106	93	10,617
Aarlen	4	0	7,273	0	1,753
Bastenaken	1	0	4,841	0	733
Marche-en-Famenne	8	0	15,640	0	2,977
Neufchâteau	7	1	25,352	93	5,154
Virton	0	0	0	0	0
Provincie Namen	8	0	37,421	0	7,244
Dinant	4	0	11,198	0	1,745
Namen	4	0	26,223	0	5,500
Philippeville	0	0	0	0	0



## Bouwvergunningen

---

**Niet-woongebouwen, indeling naar bestemming, april 2003**


---

	Aantal gebouwen	Volume (in m <sup>3</sup> )	Totale oppervlakte (in m <sup>2</sup> )
<b>Totaal</b>	<b>309</b>	<b>1,466,852</b>	<b>278,389</b>
Land, tuinbouw, veeteelt	85	398,879	69,994
Industrie, bouwnijverheid en ambacht	83	721,755	115,378
Opslag, behandeling (openbare bedrijven)	3	79	29
Vervoer en communicatie	6	710	251
Zakelijke dienstverlening	0	0	0
Handel	35	128,823	30,736
Horeca	2	1,462	428
Persoonsverzorging	3	3,272	887
Openbare besturen en parastatalen	2	8,291	3,275
Particuliere administratie	13	92,492	27,288
Cultuur en ontspanning	11	57,484	10,801
Sport	6	11,908	2,111
Parkeergarages	58	41,659	17,197
Andere (kerk, kapel)	1	44	18

---

## **II. Begonnen gebouwen**

Volgens reële datum van begin van de werken,  
ontbrekende informatie is bijgeschat

(als gevolg van afrondingen kunnen de totalen verschillen  
van de som van de waarden van de delen)

## Begin werkzaamheden

## Woongebouwen, indeling per provincie

	België	Brussels Hfdst. Gewest	Antwer- pen	Limburg	Oost- Vlaan- deren	Vlaams Brabant	West- Vlaan- deren	Waals Brabant	Hene- gouwen	Luik	Luxem- burg	Namen
2000	26,790	306	3,730	2,856	4,196	2,819	4,023	1,177	2,673	2,645	1,041	1,323
2001	24,323	308	3,771	2,714	4,069	2,641	3,447	1,164	2,093	2,022	934	1,162
2002	21,657	236	3,158	2,255	3,567	2,439	3,382	1,002	1,769	1,835	835	1,181
<b>2002</b>												
Februari	1,639	12	269	166	263	199	233	83	144	121	62	88
Maart	2,091	20	284	222	330	230	330	95	161	219	79	121
April	2,169	20	335	239	357	232	287	99	171	224	76	130
Mei	1,995	13	306	201	282	227	293	91	190	205	88	100
Juni	2,039	17	254	211	312	242	341	102	189	171	92	107
Juli	1,466	11	206	180	234	134	225	59	123	128	90	77
Augustus	1,906	23	295	204	311	200	311	72	165	156	79	88
September	2,151	21	296	211	396	231	380	100	170	167	70	109
Oktober	1,956	38	315	187	339	224	321	88	125	157	59	101
November	1,550	19	228	198	273	164	212	52	105	104	60	137
December	1,207	17	175	103	236	172	177	67	87	78	37	59
<b>2003</b>												
Januari	1,446	33	188	212	255	228	170	56	92	103	44	66
Februari	1,430	33	189	149	268	163	253	63	107	90	41	74
Maart	1,805	36	109	200	409	215	253	92	180	145	64	100

## Niet-woongebouwen, indeling per provincie

	België	Brussels Hfdst. Gewest	Antwer- pen	Limburg	Oost- Vlaan- deren	Vlaams Brabant	West- Vlaan- deren	Waals Brabant	Hene- gouwen	Luik	Luxem- burg	Namen
2000	6,281	54	923	588	1,006	386	968	148	765	652	345	440
2001	5,393	57	845	556	884	307	912	109	621	483	228	386
2002	4,300	42	700	459	709	169	821	81	457	405	188	267
<b>2002</b>												
Februari	379	4	62	52	55	13	76	5	41	30	15	26
Maart	401	2	51	39	63	25	78	10	46	43	21	23
April	379	5	55	40	72	11	70	10	45	38	12	22
Mei	392	3	65	26	70	13	78	8	49	37	14	28
Juni	369	6	62	34	63	15	74	7	35	33	16	26
Juli	344	2	47	35	57	14	71	6	34	42	13	22
Augustus	404	5	64	45	71	12	85	5	41	35	17	24
September	396	2	71	54	58	12	72	6	39	34	19	28
Oktober	368	3	65	42	57	14	64	4	31	41	21	25
November	279	2	51	32	56	6	47	6	26	23	12	18
December	238	3	46	26	37	14	37	6	21	26	13	9
<b>2003</b>												
Januari	232	3	47	24	38	11	42	2	22	25	10	9
Februari	242	5	40	33	44	7	52	3	21	18	10	8
Maart	251	3	28	38	49	14	48	3	18	27	13	10

## Begin werkzaamheden

**Woongebouwen**

	Totaal aantal		Volume (in m <sup>3</sup> )	Oppervlakte (in m <sup>2</sup> )		Aantal gebouwen met één woning
	Gebouwen	Woningen		Bewoonbare	Totale	
2000	26,790	41,935	26,188,743	5,080,807	8,649,808	24,699
2001	24,323	40,679	25,053,950	4,822,800	8,328,839	22,139
2002	21,657	36,928	22,462,609	4,092,215	7,470,569	19,652
<b>2002</b>						
Februari	1,639	2,705	1,815,189	321,273	585,527	1,480
Maart	2,091	3,328	2,108,392	392,933	702,400	1,923
April	2,169	3,377	2,127,771	393,263	711,939	1,985
Mei	1,995	3,289	2,036,948	365,543	674,430	1,822
Juni	2,039	3,328	2,056,771	373,858	688,271	1,856
Juli	1,466	2,523	1,539,403	277,699	520,470	1,340
Augustus	1,906	3,290	2,077,262	373,829	682,755	1,740
September	2,151	3,899	2,214,955	399,597	750,395	1,956
Oktober	1,956	3,424	2,026,838	371,055	674,132	1,764
November	1,550	2,781	1,581,596	293,634	527,321	1,385
December	1,207	2,225	1,317,172	236,903	434,802	1,074
<b>2003</b>						
Januari	1,446	2,548	1,479,832	263,457	482,538	1,293
Februari	1,430	2,662	1,517,804	276,966	500,565	1,275
Maart	1,805	2,870	1,791,482	324,466	594,944	1,647

**Niet-woongebouwen**

	Aantal gebouwen	Volume (in m <sup>3</sup> )	Totale oppervlakte (in m <sup>2</sup> )
2000	6,281	44,787,841	7,365,149
2001	5,393	47,471,466	7,371,109
2002	4,300	32,545,622	5,476,948
<b>2002</b>			
Februari	379	3,562,721	541,832
Maart	401	2,671,626	456,292
April	379	2,967,693	550,269
Mei	392	2,574,251	428,761
Juni	369	2,202,583	385,826
Juli	344	2,306,736	391,423
Augustus	404	2,778,482	489,988
September	396	2,676,449	466,543
Oktober	368	2,985,586	488,885
November	279	2,989,319	452,646
December	238	1,997,438	350,494
<b>2003</b>			
Januari	232	1,934,196	350,770
Februari	242	1,842,595	294,163
Maart	251	1,931,270	314,241

## Begin werkzaamheden

## Niet-woongebouwen, indeling naar volume

	Minder dan 3000 m <sup>3</sup>			3000 tot 9999 m <sup>3</sup>			10000 tot 19999 m <sup>3</sup>		
	Aantal gebouwen	Volume (in m <sup>3</sup> )	Tot. oppervl. (in m <sup>2</sup> )	Aantal gebouwen	Volume (in m <sup>3</sup> )	Tot. oppervl. (in m <sup>2</sup> )	Aantal gebouwen	Volume (in m <sup>3</sup> )	Tot. oppervl. (in m <sup>2</sup> )
2000	4,072	3,409,212	854,385	1,427	7,665,857	1,518,177	378	5,192,697	912,703
2001	3,373	2,927,442	736,215	1,302	7,108,844	1,379,232	363	4,995,734	902,626
2002	2,659	2,417,502	603,548	1,091	5,960,307	1,195,700	269	3,799,570	697,227
<b>2002</b>									
Februari	222	191,578	46,714	103	580,088	119,553	27	393,962	75,319
Maart	259	229,093	58,703	96	548,450	108,955	22	322,727	59,191
April	235	194,285	49,859	94	514,407	99,686	20	284,621	54,765
Mei	247	213,257	53,920	97	516,699	105,207	21	293,744	53,091
Juni	237	199,809	49,327	88	484,798	98,488	25	366,927	67,528
Juli	210	190,060	48,134	94	482,574	92,257	18	247,816	43,406
Augustus	246	234,608	57,398	107	565,190	112,605	24	341,801	59,419
September	236	224,481	55,695	109	588,338	118,633	26	340,447	59,660
Oktober	229	218,550	54,519	89	480,257	92,783	26	366,347	63,003
November	178	179,783	44,516	63	350,679	73,131	19	255,923	53,333
December	142	150,535	38,594	63	348,953	72,629	18	259,542	46,405
<b>2003</b>									
Januari	133	130,309	34,189	57	330,797	67,282	18	239,953	44,854
Februari	143	138,958	36,143	65	344,664	72,158	16	208,913	39,090
Maart	149	154,998	40,908	72	377,523	76,693	13	173,214	32,117
<b>20000 tot 49999 m<sup>3</sup></b>									
	Aantal gebouwen	Volume (in m <sup>3</sup> )	Totale oppervlakte (in m <sup>2</sup> )	<b>50000 m<sup>3</sup> en meer</b>					
				Aantal gebouwen	Volume (in m <sup>3</sup> )	Totale oppervlakte (in m <sup>2</sup> )			
2000	233	6,964,237	1,207,368	168	21,556,094	2,872,872			
2001	202	6,046,761	1,023,355	155	26,393,505	3,330,317			
2002	182	5,580,334	955,897	99	14,789,083	2,025,211			
<b>2002</b>									
Februari	15	449,091	66,481	13	1,948,085	233,814			
Maart	15	472,599	90,336	8	1,098,860	139,172			
April	21	657,636	110,393	9	1,316,852	235,630			
Mei	17	545,977	94,426	9	1,004,692	122,183			
Juni	14	459,231	83,517	4	691,931	87,017			
Juli	15	462,700	76,322	7	923,713	131,367			
Augustus	20	626,457	110,275	6	1,010,512	150,328			
September	17	525,274	80,087	9	997,979	152,505			
Oktober	16	462,053	82,956	8	1,458,471	195,677			
November	11	305,670	53,963	9	1,897,331	227,747			
December	10	295,919	50,535	6	942,599	142,387			
<b>2003</b>									
Januari	19	595,541	100,855	6	637,690	103,648			
Februari	12	382,447	63,154	6	767,658	83,660			
Maart	11	351,269	80,337	7	874,376	84,259			

## Begin werkzaamheden

## Verbouwingen bij woongebouwen, indeling per provincie

	België	Brussels Hfdst. Gewest	Antwer- pen	Limburg	Oost- Vlaan- deren	Vlaams Brabant	West- Vlaan- deren	Waals Brabant	Hene- gouwen	Luik	Luxem- burg	Namen
2000	24,511	958	3,653	1,977	4,322	2,314	3,504	1,052	2,366	2,650	673	1,043
2001	23,580	889	3,535	1,945	4,453	2,210	3,643	949	1,883	2,420	656	1,000
2002	22,732	685	3,535	1,997	4,439	1,973	3,658	813	1,849	2,172	575	1,035
<b>2002</b>												
Februari	1,593	49	239	135	284	165	248	61	129	158	41	85
Maart	1,968	56	304	148	373	171	320	90	159	204	52	89
April	2,166	75	317	169	437	167	390	88	171	186	56	111
Mei	2,094	66	308	190	389	201	373	72	181	185	49	80
Juni	2,015	56	302	183	399	177	333	87	154	181	60	83
Juli	1,890	40	276	195	394	145	306	62	150	181	60	80
Augustus	2,186	65	370	190	445	167	336	66	172	231	53	91
September	2,194	65	380	184	405	169	349	71	197	219	48	107
Oktober	2,058	61	338	185	400	196	309	74	156	198	39	102
November	1,688	49	256	176	335	134	256	44	151	165	45	76
December	1,381	42	232	128	275	132	214	47	105	113	35	59
<b>2003</b>												
Januari	1,446	39	238	129	290	139	237	43	105	134	39	55
Februari	1,445	70	178	133	283	135	252	49	120	137	34	56
Maart	1,773	75	154	180	344	179	346	73	157	151	46	68

## Verbouwingen bij niet-woongebouwen, indeling per provincie

	België	Brussels Hfdst. Gewest	Antwer- pen	Limburg	Oost- Vlaan- deren	Vlaams Brabant	West- Vlaan- deren	Waals Brabant	Hene- gouwen	Luik	Luxem- burg	Namen
2000	5,822	195	972	669	1,082	464	956	151	420	528	174	210
2001	5,500	155	991	568	1,019	401	1,024	141	398	433	167	200
2002	5,420	167	964	564	1,018	426	1,018	144	383	387	139	212
<b>2002</b>												
Februari	414	9	82	51	73	35	68	7	30	37	12	10
Maart	419	17	70	46	78	38	68	6	31	40	12	14
April	465	20	85	49	100	31	82	11	31	28	12	16
Mei	450	17	94	38	80	33	89	13	26	33	14	13
Juni	451	11	70	53	69	32	96	16	39	25	14	26
Juli	397	8	71	45	80	27	77	10	27	30	10	13
Augustus	499	17	82	44	97	35	98	12	36	37	13	28
September	525	15	95	53	106	41	96	15	40	29	12	21
Oktober	522	9	92	61	93	45	101	18	33	32	18	21
November	471	17	81	47	92	30	91	10	34	41	7	22
December	413	16	71	39	79	40	78	16	25	22	7	19
<b>2003</b>												
Januari	404	13	69	39	74	30	81	14	30	26	9	18
Februari	442	20	68	38	92	30	111	14	27	23	8	11
Maart	419	15	50	38	92	30	98	12	34	29	8	14

## Begin werkzaamheden

## Woongebouwen, maart 2003

	Totaal aantal		Volume (in m <sup>3</sup> )	Oppervlakte (in m <sup>2</sup> )		Aantal ge- bouwen met één woning	Aantal verbou- wingen
	Gebouwen	Woningen		Bewoonbare	Totale		
België	1,805	2,870	1,791,482	324,466	594,944	1,647	1,773
Brussels Hoofdstedelijk Gewest	36	143	95,588	16,509	32,313	19	75
Vlaams Gewest	1,186	2,033	1,245,078	229,708	404,820	1,072	1,203
Provincie Antwerpen	109	208	128,485	21,905	42,349	92	154
Antwerpen	38	92	53,023	9,110	17,482	29	90
Mechelen	21	34	20,930	3,657	6,880	18	34
Turnhout	51	81	54,549	9,140	17,989	45	30
Provincie Limburg	200	296	213,447	33,777	67,705	180	180
Hasselt	87	144	99,786	15,450	32,026	79	78
Maaseik	71	94	68,712	11,328	22,097	63	58
Tongeren	42	58	44,967	7,000	13,584	38	43
Provincie Oost-Vlaanderen	409	552	331,085	68,227	103,452	388	344
Aalst	41	55	39,460	7,798	12,293	38	54
Dendermonde	103	112	59,358	13,111	18,841	101	49
Eeklo	35	70	39,920	8,082	12,423	31	32
Gent	143	199	119,156	24,728	37,153	136	143
Oudenaarde	30	41	28,164	5,788	9,186	27	24
Sint-Niklaas	57	75	45,073	8,725	13,574	55	42
Provincie Vlaams-Brabant	215	316	229,379	41,034	78,003	195	179
Halle-Vilvoorde	118	169	113,079	18,607	36,577	106	83
Leuven	97	148	116,320	22,427	41,434	88	96
Provincie West-Vlaanderen	253	661	342,683	64,764	113,311	216	346
Brugge	60	188	99,531	18,017	33,808	43	103
Diksmuide	12	14	10,085	2,091	3,415	12	14
Ieper	26	35	24,332	4,812	7,700	25	52
Kortrijk	62	93	63,892	12,329	20,740	60	76
Oostende	22	93	34,555	7,123	12,341	16	15
Roeselare	32	43	28,982	6,013	9,092	30	52
Tielt	23	25	19,641	3,585	5,665	23	19
Veurne	16	169	61,701	10,797	20,563	8	14

## Begin werkzaamheden

## Woongebouwen, maart 2003 - vervolg en einde

	Totaal aantal		Volume (in m <sup>3</sup> )	Oppervlakte (in m <sup>2</sup> )		Aantal ge- bouwen met één woning	Aantal verbou- wingen
	Gebouwen	Woningen		Bewoonbare	Totale		
Waals Gewest	582	694	450,848	78,256	157,851	556	495
Provincie Waals-Brabant	92	111	77,026	13,338	26,760	86	73
Nijvel	92	111	77,026	13,338	26,760	86	73
Provincie Henegouwen	180	224	132,799	23,402	45,822	174	157
Aat	18	18	12,735	2,007	3,872	17	10
Charleroi	26	32	20,752	3,512	7,032	25	38
Bergen	55	64	29,641	6,328	11,042	55	31
Moeskroen	8	13	9,004	1,407	3,058	7	12
Zinnik	28	34	21,034	3,783	7,435	26	26
Thuin	26	26	18,294	2,939	6,430	25	16
Doomik	19	38	21,352	3,427	6,954	18	24
Provincie Luik	145	169	119,378	20,026	40,513	140	151
Hoei	18	26	14,189	2,652	4,809	17	19
Luik	68	78	54,111	9,251	18,907	66	86
Verviers	39	43	34,535	5,432	11,405	38	35
Borgworm	20	22	16,552	2,693	5,393	19	11
Provincie Luxemburg	64	80	53,265	9,139	19,879	59	46
Aarlen	22	33	21,000	3,893	7,929	19	14
Bastenaken	6	9	5,268	963	1,914	5	4
Marche-en-Famenne	11	12	7,599	1,221	2,750	10	9
Neufchâteau	13	14	8,684	1,516	3,314	12	8
Virton	12	12	10,716	1,548	3,973	12	11
Provincie Namen	100	110	68,381	12,351	24,877	97	68
Dinant	37	41	24,904	4,496	9,555	35	17
Namen	48	54	33,871	6,288	12,223	46	41
Philippeville	16	16	9,607	1,568	3,100	15	10



## Begin werkzaamheden

## Niet-woongebouwen, maart 2003

	Totaal aantal		Volume (in m <sup>3</sup> )	Oppervlakte (in m <sup>2</sup> )	
	Gebouwen	Woningen		Bewoonbare	Totale
België	251	54	1,931,270	7,878	314,241
Brussels Hoofdstedelijk Gewest	3	1	33,986	62	9,506
Vlaams Gewest	177	46	1,477,148	7,078	241,423
Provincie Antwerpen	28	3	212,725	454	33,136
Antwerpen	10	1	77,585	153	11,680
Mechelen	5	1	61,330	80	9,617
Turnhout	12	2	73,826	221	11,841
Provincie Limburg	38	16	211,701	1,605	33,916
Hasselt	13	6	54,846	638	10,273
Maaseik	17	5	61,304	564	10,341
Tongeren	8	4	95,555	403	13,302
Provincie Oost-Vlaanderen	49	8	366,668	1,079	53,270
Aalst	6	0	16,948	42	2,985
Dendermonde	6	1	21,180	159	4,311
Eeklo	6	1	31,700	230	5,983
Gent	20	5	177,466	513	23,138
Oudenaarde	5	0	23,356	78	3,853
Sint-Niklaas	7	0	96,020	57	13,000
Provincie Vlaams-Brabant	14	8	184,056	2,691	51,144
Halle-Vilvoorde	7	4	86,411	336	27,211
Leuven	7	4	97,645	2,354	23,933
Provincie West-Vlaanderen	48	11	502,078	1,249	69,999
Brugge	8	2	84,096	278	12,452
Diksmuide	2	0	6,391	32	1,165
Ieper	8	0	28,726	3	6,068
Kortrijk	5	0	80,117	76	10,650
Oostende	4	2	15,649	165	4,040
Roeselare	9	5	26,914	537	6,432
Tielt	9	1	251,234	151	27,129
Veurne	3	0	8,955	8	2,063

## Begin werkzaamheden

## Niet-woongebouwen, maart 2003 - vervolg en einde

	Totaal aantal		Volume (in m <sup>3</sup> )	Oppervlakte (in m <sup>2</sup> )	
	Gebouwen	Woningen		Bewoonbare	Totale
Waals Gewest	70	7	420,185	738	63,346
Provincie Waals-Brabant	3	0	19,645	42	4,833
Provincie Henegouwen	18	1	178,797	176	18,096
Aat	1	0	3,750	15	674
Charleroi	3	0	116,361	26	6,106
Bergen	6	1	23,627	47	5,110
Moeskroen	1	0	2,871	5	487
Zinnik	2	0	6,529	8	1,356
Thuin	4	0	9,018	5	1,985
Doomik	1	0	16,641	71	2,379
Provincie Luik	27	2	156,812	259	26,670
Hoei	2	0	10,770	11	2,056
Luik	9	2	61,368	235	10,670
Verviers	13	0	71,788	10	11,717
Borgworm	3	0	12,886	3	2,226
Provincie Luxemburg	13	2	39,955	191	8,390
Aarlen	2	0	7,768	0	1,195
Bastenaken	4	1	11,346	95	2,421
Marche-en-Famenne	2	0	7,761	5	1,709
Neufchâteau	2	1	7,614	84	1,469
Virton	2	0	5,467	7	1,597
Provincie Namen	10	1	24,981	69	5,358
Dinant	5	0	9,386	27	2,041
Namen	4	0	12,224	17	2,708
Philippeville	1	0	3,371	25	609

## Begin werkzaamheden

---

**Niet-woongebouwen, indeling naar bestemming, maart 2003**


---

	Aantal gebouwen	Volume (in m <sup>3</sup> )	Totale oppervlakte (in m <sup>2</sup> )
<b>Totaal</b>	<b>251</b>	<b>1,931,270</b>	<b>314,241</b>
Land, tuinbouw, veeteelt	56	216,741	43,405
Industrie, bouwnijverheid en ambacht	80	1,215,999	143,938
Opslag, behandeling (openbare bedrijven)	4	4,841	741
Vervoer en communicatie	4	18,675	2,783
Zakelijke dienstverlening	4	11,856	3,362
Handel	38	153,210	33,611
Horeca	3	4,307	1,110
Persoonsverzorging	2	6,866	1,997
Openbare besturen en parastatalen	1	16,681	4,472
Particuliere administratie	13	158,114	45,794
Cultuur en ontspanning	10	40,346	10,483
Sport	5	20,820	4,055
Parkeergarages	30	61,939	18,266
Andere (kerk, kapel)	0	989	295

---

# **Informatie**

## Waar vindt u de informatie van het N.I.S.?

In vijf grote steden van het land heeft het publiek toegang tot:

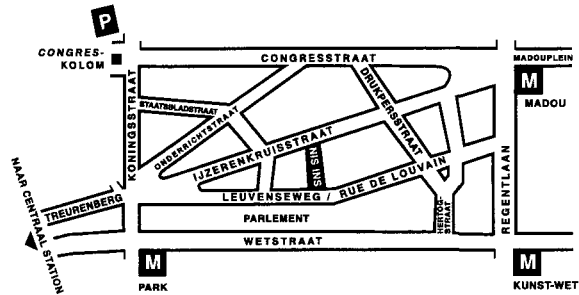
- ◇ Jaarboeken, gespecialiseerde publicaties en een selectie van diskettes en cd-rom's.
- ◇ Een leeszaal, waar men de publicaties van het N.I.S., andere ministeries en Belgische en internationale instellingen kan raadplegen.

Al onze bibliotheken zijn op werkdagen open van 9 tot 12 en van 13 tot 16 uur.

### Brussel

Leuvenseweg 44, 1000 Brussel  
tel. 02/548 63 65 – 02/548 63 66 fax 02/548 63 6767  
e-mail : [info@statbel.mineco.fgov.be](mailto:info@statbel.mineco.fgov.be)

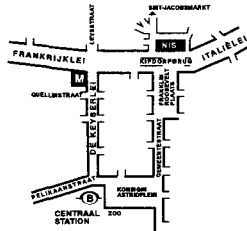
Trein (B) : Centraal Station of station Congres  
Metro (M) : lijn 1A en 1B, station Park of Kunst-Wet  
lijn 2, station Kunst-Wet of Madou  
Tram-Bus : 92, 93, 94 halte Park  
65, 66 halte Drukpersstraat  
29, 63 halte Congres  
Parking (P) : Administratief Centrum (betaalparking)



### Antwerpen

Italiëlei 124 - bus 85, 2000 Antwerpen  
tel. 03/229 07 00 fax 03/233 28 30  
e-mail : [info.antwerpen@statbel.mineco.fgov.be](mailto:info.antwerpen@statbel.mineco.fgov.be)

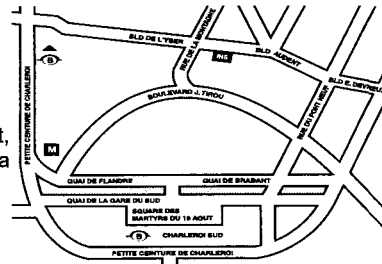
Trein (B) : Centraal Station  
Metro (M) : halte Opera  
Tram-Bus : viakbij (Fr. Rooseveltplaats)



### Charleroi

Tour Biarent, Bd Audent 14/5., 6000 Charleroi  
tel. 071/ 27.44.14 fax 071/ 27.44.19  
e-mail : [info.charleroi@statbel.mineco.fgov.be](mailto:info.charleroi@statbel.mineco.fgov.be)

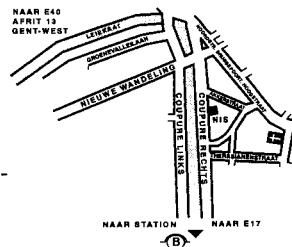
Trein (B) : Charleroi Sud, 20 min van het station (Place Buisset, Rue du Collège, place Charles II, bd Tirou, rue de la Montagne)  
Bus : halte Tirou  
Autoweg : kleine ring van Charleroi - uitrit Gare du Sud  
Parking (P) : betaalparking tegenover het NIS



### Gent

Coupure rechts 620, 9000 Gent  
tel. 09/267 27 00 fax 09/267 27 29  
e-mail : [info.gent@statbel.mineco.fgov.be](mailto:info.gent@statbel.mineco.fgov.be)

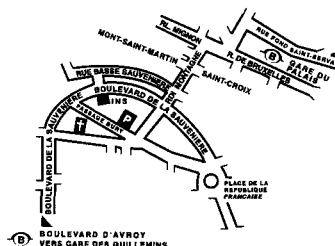
Trein (B) : Gent St.-Pieters  
Tram-Bus : 40, 43 halte Theresianenstraat  
Autoweg : gemakkelijk bereikbaar langs E40 (uitrit 13 - Gent-West/Drongen)  
Parking (P) : op de "Coupure Rechts"



### Luik

Bd de la Sauvenière 73-75, 4020 Luik  
tel. 04/223 84 11 fax 04/222 49 94  
e-mail : [info.liege@statbel.mineco.fgov.be](mailto:info.liege@statbel.mineco.fgov.be)

Trein (B) : station Guillemins of Palais  
Tram-Bus : (Guillemins) 1 et 4 halte Sauvenière  
Parking (P) : Neujean (op 20 m - zelfde straatkant)  
Mercure (tegenover)



Het N.I.S. verspreidt tal van producten die de Belgische socio-economische realiteit in cijfers weergeven.

Al deze producten, opgenomen in onze catalogus, kunt u verkrijgen in onze regionale centra of bij onze dienst documentatie - verkoop in Brussel. Onze catalogus wordt u op eenvoudige aanvraag toegestuurd. (zie adressen hiernaast) .

Een keuze uit onze gegevens en de lijst van onze publicaties vindt u eveneens op onze website: <http://statbel.fgov.be>

## Publicaties over de industrie (Uittreksel uit de catalogus)

### *Bouwnijverheid en woningen*

In deze jaarlijkse publicatie vindt men cijfergegevens terug over het bestand aan woon- en andere gebouwen alsook over de toegekende bouwvergunningen en de nieuwbouw- en verbouwingswerken in het referentiejaar. Enkele tabellen geven ook het aantal afbraken.

De nieuwe gebouwen en het aantal woningen erin worden per administratief arrondissement geteld. Daartoe behoort veel informatie die dienstig kan zijn voor de analyse van de bouwsector: volume, oppervlakte, hoedanigheid van de bouwheer (particulier, staat, vzw, naamloze vennootschap...), bestemming van het gebouw (woning, handel, industrie, opslagplaats...).

## Enkele andere publicaties

### *Algemene Publicaties*

Regionaal Statistisch Jaarboek  
Statistisch tijdschrift - *Maandelijks*

### *Grondgebied en leefmilieu*

Statistiek van de bodembezetting (diskette)

### *Bevolking*

Huishoudens en familiekeren – *Jaarlijks*  
Totale bevolking op 1 januari - *jaarlijks*  
Huisvesting in sociaal-economisch en geografisch perspectief - *Monografie nr. 10 Volkstelling 1991*

### *Samenleving*

Huishoudbudgetenquête - *jaarlijks*

### *Economie en financiën*

Verkoop van onroerende goederen – *Jaarlijks*  
De conjunctuur - *maandelijks*

### *Landbouw*

Land- en tuinbouwtelling op 15 mei - *Jaarlijks*

### *Handel, diensten en vervoer*

Maandelijkse vervoerstatistieken – *maandelijks*  
Binnenlandse handel - *jaarlijks*

FEDERALE OVERHEIDSDIENST  
ECONOMIE, K.M.O.,  
MIDDENSTAND & ENERGIE

Statistiek en  
Economische Informatie

**Eerste uitgave**

Gedrukt door de  
drukkerij van het NIS  
B-1000 Brussel

Juli 2003

## Statistische domeinen

-  Algemeen
-  Grondgebied en leefmilieu
-  Bevolking
-  Samenleving
-  Economie en financiën
-  Landbouw en aanverwante activiteiten
-  Industrie
-  Diensten, handel en vervoer



FOD ECONOMIE, K.M.O., MIDDENSTAND EN ENERGIE  
Statistiek en Economische Informatie  
B-1000 Brussel  
tel. 02/548.63.65 - 02/548.63.66  
fax 02/548.63.67

€ 6  
ISSN 1377 - 1361

<http://statbel.fgov.be>  
[info@statbel.mineco.fgov.be](mailto:info@statbel.mineco.fgov.be)