



FEDERALE OVERHEIDSDIENST
ECONOMIE, K.M.O., MIDDENSTAND EN ENERGIE

Statistiek en Economische Informatie



maandelijkse publicatie | nr 4-5

april-mei 2003

Industrie en bouwnijverheid

Industriële productie en bouwnijverheid

Industrie en bouwnijverheid

**Industriële productie
en bouwnijverheid**

Het Nationaal Instituut voor de Statistiek biedt onpartijdige informatie tegen een redelijke prijs.

De informatie wordt conform de wet verspreid, meer bepaald voor wat betreft de privacy.

De statistieken worden ingedeeld in acht domeinen:

Algemeen	Economie en financiën
Grondgebied en leefmilieu	Landbouw en vergelijkbare activiteiten
Bevolking	Industrie
Samenleving	Diensten, handel en vervoer

Alle rechten voorbehouden. Het vertalen, bewerken, reproduceren op welke wijze dan ook, inbegrepen fotografie en microfilm, is niet toegelaten, tenzij met schriftelijke machtiging vanwege het Nationaal Instituut voor de Statistiek.

Het citeren van korte uittreksels als toelichting of bewijsvoering in een artikel, een boekbespreking of een boek is evenwel toegestaan, mits de bron duidelijk en nauwkeurig wordt vermeld.

Verantwoordelijke uitgever: Hans D'Hondt

FEDERALE OVERHEIDSDIENST
ECONOMIE, K.M.O.,
MIDDENSTAND & ENERGIE

Statistiek en
Economische Informatie

© 2003, NATIONAAL INSTITUUT VOOR DE STATISTIEK *uitgever*

B-1000 Brussel – 44 Leuvenseweg

Industrie en bouwnijverheid

Industriële productie en bouwnijverheid

Maandelijks publicatie nr. 4-5
April - Mei 2003

Inhoudsopgave

Statistiek van de industriële productie

I. PRODCOM sectoren : voornamelijk Industrie (vanaf 1/1/94)	1
A. Verdeling van de waarde van de productie en van de tewerkstelling volgens de hoofdactiviteit van de vestiging :	
- Inleiding	3
- Waarde van de industriële productie	4
- Tewerkstelling	16
B. Waarde van de bestellingen voor bepaalde bedrijfstakken volgens de hoofdactiviteit van de vestiging	36
C. Leveringen in waarde en in hoeveelheid volgens de CPA en de PRODCOM lijst :	
- Inleiding	39
- Gegevens	40
II. NIET-PRODCOM sectoren : voornamelijk Energie en Recuperatie (vanaf 1/1/94)	95
A. Omzet en tewerkstelling	
- Inleiding	97
- Omzet	98
- Tewerkstelling	100
B. Industriële productie in absolute cijfers :	
- Zuivelnijverheid	104
- Cokesfabrieken.....	105
- Nijverheid van de petroleumderivaten.....	106
- Ijzer- en staalnijverheid.....	106
- Elektriciteit.....	107
- Gas	107
- Waterdistributie	108
C. EGKS ijzer- en staalproducten	
- Aanvoer en leveringen	109
- Aanvoer, leveringen en voorraden bij de voorraadhoudende handelaars.....	111

Statistiek van de bouwnijverheid (vanaf 1/1/95)

A. Tewerkstelling	114
B. Lonen	120
C. Nieuwe bestellingen per subsectoren	121
D. Nieuwe bestellingen per gewest.....	127

Statistiek van de bouwvergunningen en van de begonnen gebouwen

- Definities van de gebruikte termen	134
--	-----

I. Bouwvergunningen

- Woongebouwen : indeling per provincie	138
- Niet-woongebouwen : indeling per provincie.....	138
- Woongebouwen.....	139
- Niet-woongebouwen.....	139
- Niet-woongebouwen : indeling naar volume	140
- Verbouwingen bij woongebouwen : indeling per provincie	141
- Verbouwingen bij niet-woongebouwen : indeling per provincie	141
- Woongebouwen : indeling per arrondissement.....	142
- Niet-woongebouwen : indeling per arrondissement	146
- Niet-woongebouwen : indeling per bestemming.....	150

II. Begonnen gebouwen volgens reële datum van start van werkzaamheden

- Woongebouwen : indeling per provincie	154
- Niet-woongebouw : indeling per provincie	154
- Woongebouwen.....	155
- Niet-woongebouwen	155
- Niet-woongebouwen : indeling naar volume	156
- Verbouwingen bij woongebouwen : indeling per provincie	156
- Verbouwingen bij niet-woongebouwen : indeling per provincie	157
- Woongebouwen : indeling per arrondissement	158
- Niet-woongebouwen : indeling per arrondissement	162
- Niet woongebouwen : indeling naar bestemming	166

Conventionele tekens

Gegevens ontbreken	..
0 of minder dan de helft van de gebruikte eenheid	-
Voorlopige cijfers	(*)
Verbeterde cijfers	-
De komma wordt gebruikt om de eenheden af te zonderen van de decimalen	,
Niet publiceerbaar om reden vertrouwelijkheid	# #

Conventionele tekens en afkortingen

Conventionele tekens

Gegevens ontbreken	..
0 of minder dan de helft van de gebruikte eenheid	-
Voorlopige cijfers (*)	,
De komma wordt gebruikt om de eenheden af te zonderen van de decimalen	,
Niet publiceerbaar om reden vertrouwelijkheid	# #

Afkortingen

kleiner of gelijk	<=
gelijk of groter	=>
acrylonitrilbutadieenstyreen	ABS
Chemical Vapour Deposition (chemische afzetting uit de dampfase)	CVD
Isolations Prüfung	IP
Liquid Crystal Display	LCD
Physical Vapour Deposition (fysische afzetting uit de dampfase)	PVD
styreenacrylonitril	SAN
Geharmoniseerd Systeem	GS
gecombineerde nomenclatuur	GN
centigram	cg
kubieke centimeter	cm ³
kilonewton	kN
kilovar	kvar
kilovolt	kV
millimeter	mm
megapascal	MPa
ton	t
zogenaamd	z.g.
en dergelijk	e.d.
exclusief	excl.
inclusief	incl.
met betrekking tot	m.b.t.
niet elders genoemd	n.e.g.
niet opgemaakt voor de verkoop in het klein	n.o.v.k.
opgemaakt voor de verkoop in het klein	o.v.k.
vin de qualité produit dans une région déterminée (in bepaalde gebieden voortgebrachte kwaliteitswijnen)	v.q.p.r.d.

Industriële productie

I. PRODCOM sectoren

(voornamelijk Industrie)

Inleiding

1 januari 1994 betekent een keerpunt in de opstelling van maandstatistieken van de industriële productie. Tot 1993 bestond voor de meeste sectoren een specifieke maandstatistiek. De gebruikte goederennomenclatuur was een empirisch ontworpen productenlijst per bedrijfstak.

Sinds het tot stand komen van de interne markt op 1 januari '93 is de behoefte aan internationaal vergelijkbare resultaten toegenomen. Men wil de gegevens over productie kunnen koppelen aan die over de buitenlandse handel. Dit leidde tot de PRODCOM-enquête.

De meeste industriële ondernemingen met 10 of meer personeelsleden of met een jaaromzet van 2 478 935,25 EUR, en sommige andere ondernemingen met een industriële nevenactiviteit waar tenminste 20 personen werken, zijn onderworpen aan Prodcum.

Om uiteenlopende redenen worden de statistieken van enkele sectoren (energie, recuperatie, waterdistributie, slachthuizen, zuivel, ijzer en staal) nog ingezameld volgens het oude systeem.

De nieuwe nomenclatuur voor de productiestatistieken, de Prodcum-lijst, bevat ongeveer 5.700 industriële producten, hoofdzakelijk goederen, maar ook een aantal industriële diensten. Elke rubriek van de Prodcum-lijst wordt aangeduid door een code van acht cijfers. De eerste vier cijfers komen overeen met een klasse van de NACE-rev. 1. Aldus wordt een overeenstemming gerealiseerd tussen producten en activiteiten. Bovendien bestaan de rubrieken van de Prodcum-lijst uit artikelen of groepen artikelen van de gecombineerde nomenclatuur.

Er wordt geënuquêteerd op het niveau van de lokale eenheid. Indien in één lokale eenheid meerdere activiteiten worden uitgeoefend, vult men één aangifte in per activiteit, t.t.z. per afdeling (2 cijfers) van de NACE-rev. 1. Naast gegevens betreffende de waarde van de productie volgens de hoofdactiviteit (hoeveelheid en waarde van de leveringen), zijn er ook gegevens betreffende tewerkstelling en arbeidsvolume.

In deze tabel is de waarde van de productie van een vestiging gerangschikt in één code op vier cijfers van de NACE-rev.1. Deze code duidt de hoofdactiviteit van de vestiging aan.

Ter verduidelijking volgt een voorbeeld:

Gegeven een vestiging X die twee producten A (code 17.20.31.59) en B (code 17.30.30.30) produceert met als respectievelijke waarde 60 000 EUR en 40 000 EUR. Deze producten behoren tot twee verschillende klassen van de NACE-rev.1 (d.w.z. de eerste vier cijfers van de Prodcum-code van A en B verschillen). Vestiging X krijgt als hoofdactiviteit de eerste vier cijfers van product A nl. 17.20 (met het grootste aandeel in de waarde van de productie van vestiging X).

In de tabel wordt de volledige waarde van de productie van vestiging X, 100 000 EUR, opgenomen in de activiteitscode 17.2 (drie cijfers).

De resultaten zijn nog voorlopig, omdat er nog steeds een kleine non-respons is.

De belangrijke verschillen die worden vastgesteld voor bepaalde sectoren tussen december van een bepaald jaar en januari van het volgend jaar, zijn gedeeltelijk te wijten aan de jaarlijkse bijwerking van het Prodcum-aangeversbestand.

PRODCOM - Leveringen per activiteit

Waarde van de industriële productie (1) volgens de hoofdactiviteit

NACE Code	Activiteit	2002				
		Mei	Juni	Juli	Augustus	September
14	Overige winning van delfstoffen	72 236	72 726	50 831	64 046	69 033
14.1	- Winning van steen	17 610	17 036	11 509	18 199	17 544
14.2	- Winning van zand en klei	42 913	46 237	30 228	37 355	43 576
14.B	- Overige winning van delfstoffen n.e.g. (14.B = 14.3 + 14.4 + 14.5)	11 713	9 453	9 094	8 492	7 913
1C	Vervaardiging van voedingsmiddelen en dranken (1C=15 m.u.v. slachterijen en melkerijen)	1 570 856	1 517 640	1 552 797	1 506 689	1 612 011
15.B	- Productie en verwerking van vlees en vleesproducten (15B= 15.1 m.u.v. slachterijen)	286 617	264 092	277 467	270 817	272 159
15.2	- Verwerking en conservering van vis en vervaardiging van visproducten	27 944	27 649	28 111	25 468	27 470
15.3	- Verwerking en conservering van groenten en fruit	158 256	148 938	162 248	150 016	155 548
15.4	- Vervaardiging van plantaardige en dierlijke oliën en vetten	126 750	109 451	111 119	109 563	116 187
15.C	- Consumptie-ijs (15.C = 15.52)	26 693	27 480	30 422	23 415	14 916
15.6	- Maalderijen en vervaardiging van zetmeel en zetmeelproducten	178 250	174 588	174 762	162 196	171 708
15.7	- Vervaardiging van diervoeders	141 683	122 650	136 849	131 114	133 624
15.8	- Vervaardiging van overige voedingsmiddelen	397 151	415 944	394 695	409 011	510 856
15.9	- Vervaardiging van dranken	227 513	226 848	237 124	225 090	209 543
16	Vervaardiging van tabaksproducten	31 818	34 893	30 040	24 790	34 181
17	Vervaardiging van textiel	428 214	430 545	414 498	303 828	479 580
17.1	- Bewerken en spinnen van textielvezels	29 854	32 064	23 897	17 189	32 517
17.2	- Weven van textiel	124 999	121 713	113 067	72 869	130 802
17.3	- Textielveredeling	28 723	26 142	22 424	18 439	29 770
17.4	- Vervaardiging van geconfectioneerde artikelen van textiel, exclusief kleding	35 924	34 613	28 321	24 073	31 965
17.5	- Vervaardiging van overige textielproducten	197 335	199 961	214 377	157 211	237 541
17.6	- Vervaardiging van gebreide en gehaakte stoffen	7 254	7 629	6 014	5 489	8 109

(1) Leveringen m.i.v. de industriële behandelingen en diensten en aan het buitenland geleverd maakloonwerk.

van de vestiging (voorlopige cijfers in 1 000 EUR)

Oktober	November	December	2002	2003			NACE Code
				Januari	Februari	Maart	
73 604	64 500	48 179	755 709	44 710	49 150	64 307	14
18 229	17 596	13 525	193 589	14 054	15 101	17 238	14.1
46 112	38 655	26 190	443 567	22 000	25 207	36 539	14.2
9 263	8 249	8 464	118 552	8 657	8 842	10 529	14.B
1 749 924	1 583 998	1 585 568	18 811 705	1 558 830	1 497 534	1 564 823	1C
300 540	268 945	280 855	3 314 623	278 616	259 330	269 051	15.B
31 520	29 871	41 439	340 798	23 394	24 333	27 101	15.2
173 893	155 618	146 421	1 896 711	159 785	147 857	161 655	15.3
121 149	121 330	118 158	1 416 611	123 836	112 339	120 784	15.4
11 963	10 431	10 214	216 280	9 894	14 120	15 940	15.C
187 051	169 156	153 029	2 067 733	177 603	166 403	189 924	15.6
153 090	139 772	143 554	1 670 589	146 242	130 049	131 089	15.7
559 881	511 038	485 561	5 364 992	461 176	467 925	453 122	15.8
210 838	177 838	206 337	2 523 367	178 283	175 177	196 157	15.9
33 451	33 020	34 245	373 711	27 474	30 498	32 359	16
530 841	446 510	344 965	5 186 365	435 402	416 586	409 831	17
34 451	27 960	20 511	348 048	30 827	28 410	27 917	17.1
152 669	123 495	92 387	1 447 492	121 426	113 191	110 378	17.2
30 515	25 009	21 310	320 638	27 438	26 537	27 539	17.3
32 195	36 450	30 035	386 032	35 164	29 894	33 498	17.4
265 666	222 515	168 892	2 517 672	206 848	203 797	197 671	17.5
8 890	7 127	6 709	87 690	7 132	7 806	7 380	17.6

PRODCOM - Leveringen per activiteit

Waarde van de industriële productie (1) volgens de hoofdactiviteit

NACE Code	Activiteit	2002				
		Mei	Juni	Juli	Augustus	September
17.7	- Vervaardiging van gebreide en gehaakte artikelen	4 125	8 423	6 398	8 558	8 875
18	Vervaardiging van kleding en bontnijverheid	30 380	30 503	43 008	53 023	45 328
19	Leernijverheid en vervaardiging van schoeisel	14 706	14 109	10 040	11 774	12 462
19.A	- Looien, bereiden en vervaardiging van lederen artikelen, behalve schoeisel (19.A = 19.1 + 19.2)	13 071	12 183	8 508	9 547	9 643
19.3	- Vervaardiging van schoeisel	1 634	1 926	1 532	2 226	2 818
20	Houtindustrie en vervaardiging van artikelen van hout, kurk, riet en vlechtwerk	209 991	213 498	175 860	162 135	217 537
20.1	- Zagen en schaven van hout, impregneren van hout	35 931	37 141	27 925	26 499	38 604
20.2	- Vervaardiging van panelen en platen van hout	97 945	95 229	84 942	71 588	94 802
20.3	- Vervaardiging van schrijn- en timmerwerk	51 432	57 769	41 335	44 506	61 548
20.4	- Vervaardiging van houten emballage	18 676	17 419	16 418	15 456	16 947
20.5	- Vervaardiging van overige artikelen van hout, van kurk en riet en van vlechtwerk	6 006	5 940	5 239	4 086	5 636
21	Papier- en kartonnijverheid	319 169	326 687	301 458	280 133	333 964
21.1	- Vervaardiging van papierpulp, papier en karton	144 595	150 886	134 908	124 224	156 943
21.2	- Vervaardiging van artikelen van papier en karton	174 574	175 801	166 550	155 909	177 021
22	Uitgeverijen, drukkerijen en reproductie van opgenomen media	403 943	389 861	289 145	339 270	417 309
22.A	- Uitgeverijen en reproductie van opgenomen media (22.A = 22.1 + 22.3)	193 377	181 160	138 756	153 375	185 035
22.2	- Drukkerijen en aanverwante diensten	210 566	208 701	150 389	185 895	232 274
24	Chemische nijverheid	2 153 389	2 153 851	2 104 373	1 869 527	2 123 432
24.1	- Vervaardiging van chemische basisproducten	1 298 462	1 252 988	1 282 803	1 123 703	1 273 017
24.2	- Vervaardiging van verdelgingsmiddelen en van chemische producten voor de landbouw	57 030	85 011	71 252	51 955	52 099
24.3	- Vervaardiging van verf, vernis en drukinkt	81 117	81 343	77 500	71 861	79 457
24.4	- Farmaceutische nijverheid	313 787	334 245	289 459	270 220	318 383

(1) Leveringen m.i.v. de industriële behandelingen en diensten en aan het buitenland geleverd maakloonwerk.

van de vestiging (voorlopige cijfers in 1 000 EUR) - vervolg

Oktober	November	December	2002	2003			NACE Code
				Januari	Februari	Maart	
6 455	3 954	5 120	78 792	6 567	6 951	5 448	17.7
40 210	29 325	26 898	478 354	44 888	49 726	41 560	18
14 585	11 103	10 093	152 556	11 325	11 318	11 506	19
12 332	9 606	8 437	127 006	9 193	8 796	9 073	19.A
2 253	1 497	1 656	25 550	2 132	2 521	2 432	19.3
227 872	199 036	156 162	2 353 214	186 623	186 545	199 891	20
40 838	30 612	24 881	389 932	30 392	31 032	36 273	20.1
101 450	88 883	68 963	1 082 917	88 925	80 770	84 594	20.2
61 880	58 621	44 957	620 521	46 120	54 166	56 498	20.3
17 688	15 664	12 579	194 976	16 693	15 856	17 151	20.4
6 016	5 255	4 782	64 869	4 492	4 721	5 375	20.5
356 544	321 384	276 452	3 825 660	337 617	308 230	325 136	21
161 747	150 182	126 694	1 763 123	157 316	141 235	147 767	21.1
194 796	171 202	149 758	2 062 537	180 301	166 995	177 370	21.2
452 284	398 498	409 279	4 556 356	344 525	335 487	386 621	22
207 531	187 384	181 756	2 047 845	145 070	147 161	166 552	22.A
244 754	211 115	227 523	2 508 511	199 455	188 325	220 069	22.2
2 194 745	2 042 100	1 877 906	24 918 494	2 245 021	2 103 774	2 367 389	24
1 304 296	1 233 988	1 112 708	14 704 441	1 357 230	1 278 292	1 378 812	24.1
41 548	39 425	61 306	782 909	42 436	54 605	102 648	24.2
83 546	66 723	60 591	926 709	73 782	71 501	81 720	24.3
327 095	300 538	292 281	3 814 768	345 484	305 296	379 289	24.4

PRODCOM - Leveringen per activiteit

Waarde van de industriële productie (1) volgens de hoofdactiviteit

NACE Code	Activiteit	2002				
		Mei	Juni	Juli	Augustus	September
24.5	- Vervaardiging van zeep, was- en poetsmiddelen, parfums en cosmetische artikelen	99 091	103 717	97 256	90 533	99 058
24.6	- Vervaardiging van overige chemische producten	259 827	251 383	253 232	225 254	258 642
24.7	- Vervaardiging van synthetische en kunstmatige vezels	44 075	45 166	32 871	36 001	42 776
25	Rubber- en kunststofnijverheid	393 570	421 397	363 820	334 336	416 222
25.1	- Rubbernijverheid	33 537	37 503	31 563	27 244	37 831
25.2	- Vervaardiging van producten van kunststof	360 033	383 894	332 257	307 092	378 392
26	Vervaardiging van overige niet-metaalhoudende minerale producten	468 160	490 396	360 855	386 933	497 033
26.1	- Vervaardiging van glas en glaswerk	149 287	157 096	137 287	112 547	159 496
26.A	- Vervaardiging van keramische tegels, plavuizen, behalve dakpannen en bakstenen (26.A = 26.2 + 26.3)	12 074	12 828	10 450	10 452	12 278
26.4	- Vervaardiging van dakpannen, bakstenen en overige producten voor de bouw van gebakken klei	25 832	25 390	19 302	23 358	27 676
26.5	- Vervaardiging van cement, kalk en gips	66 495	67 532	51 655	59 487	70 949
26.6	- Vervaardiging van artikelen van beton, gips en cement	162 108	171 312	103 434	138 371	170 623
26.7	- Bewerken van natuursteen	21 675	23 025	12 393	16 871	22 639
26.8	- Vervaardiging van overige niet-metaalhoudende minerale producten	30 689	33 212	26 335	25 848	33 372
2C	Metallurgie (2C= 27 m.u.v. EGK)	423 081	407 404	355 909	359 137	423 047
2E	Metallurgie (2E = 27 behalve Staalindustrie Verbond)					
27.1	- Vervaardiging van ijzer en staal en van ferroleringen (Behalve Staalindustrie Verbond)					
27.2	- Vervaardiging van buizen	14 515	15 445	14 461	10 726	15 812
27.3	- Eerste verwerking van staal en productie van niet-EGKS-ferrolegeringen	103 399	107 118	58 112	112 291	112 046
27.4	- Productie van non-ferrometalen	283 301	263 063	267 466	217 146	269 650
27.5	- Gieten van metalen	21 866	21 778	15 870	18 974	25 539
28	Vervaardiging van producten van metaal	576 940	644 329	460 271	541 504	636 670

(1) Leveringen m.i.v. de industriële behandelingen en diensten en aan het buitenland geleverd maakloonwerk.

van de vestiging (voorlopige cijfers in 1 000 EUR) - vervolg

Oktober	November	December	2002	2003			NACE Code
				Januari	Februari	Maart	
105 078	91 888	92 616	1 127 187	101 151	97 335	102 757	24.5
285 769	269 702	225 777	3 062 227	281 157	255 553	282 369	24.6
47 413	39 836	32 628	500 254	43 781	41 193	39 793	24.7
456 481	385 623	310 113	4 650 331	380 040	386 212	395 640	25
38 779	33 195	26 967	406 597	32 999	31 171	32 794	25.1
417 701	352 428	283 146	4 243 734	347 042	355 041	362 846	25.2
513 116	425 612	290 088	5 119 756	344 065	375 183	457 485	26
173 831	148 396	107 231	1 748 145	142 009	138 804	148 149	26.1
14 283	12 449	10 959	145 034	11 013	11 717	12 454	26.A
27 429	21 799	13 439	274 969	18 023	20 068	26 671	26.4
71 452	58 302	37 886	721 811	45 599	49 809	62 223	26.5
173 180	142 082	90 155	1 691 584	96 474	120 062	160 786	26.6
21 405	17 688	13 946	219 865	13 025	15 257	19 226	26.7
31 536	24 896	16 473	318 347	17 923	19 467	27 977	26.8
446 819	391 072	291 392	4 799 469				2C
				412 674	381 236	404 220	2E
				5 576	6 280	5 747	27.1
17 721	14 754	8 551	172 236	14 622	14 860	14 932	27.2
117 151	100 566	71 148	1 181 761	91 985	92 291	96 177	27.3
284 235	253 387	192 930	3 176 576	279 127	243 622	263 377	27.4
27 712	22 364	18 763	268 897	21 364	24 183	23 987	27.5
673 428	609 592	586 702	7 026 199	550 585	555 265	607 572	28

PRODCOM - Leveringen per activiteit

Waarde van de industriële productie (1) volgens de hoofdactiviteit

NACE Code	Activiteit	2002				
		Mei	Juni	Juli	Augustus	September
28.1	- Vervaardiging van metalen constructiewerken	193 017	221 583	150 965	179 609	212 932
28.2	- Vervaardiging van metalen recipiënten; vervaardiging van radiatoren en ketels voor centrale verwarming	63 530	75 716	55 001	58 514	81 490
28.3	- Vervaardiging van stoomketels	37 087	45 537	37 163	39 990	35 535
28.4	- Smeden, persen, stampen en profielwalsen van metaal; poedermetallurgie	19 106	16 836	14 540	16 082	19 958
28.5	- Oppervlaktebehandeling en bekleding van metaal; algemene metaalbewerking	106 296	113 922	79 863	94 033	120 574
28.6	- Vervaardiging van scharen, messen, bestekken, gereedschap en ijzerwaren	34 566	43 988	32 420	31 082	39 326
28.7	- Vervaardiging van overige producten van metaal	123 339	126 746	90 319	122 194	126 857
29	Vervaardiging van machines, apparaten en werktuigen	628 712	699 918	577 731	472 198	620 424
29.1	- Vervaardiging van motoren en mechanisch drijfwerk, excl. luchtvaartmotoren, motorvoertuigen en -rijwielen	131 605	140 972	135 699	117 850	135 863
29.2	- Vervaardiging van machines voor algemeen gebruik	183 437	209 723	169 881	144 861	191 116
29.3	- Vervaardiging van machines voor de landbouw en de bosbouw	74 281	93 588	75 641	22 385	35 548
29.4	- Vervaardiging van gereedschapswerktuigen	27 254	30 030	17 710	16 810	22 431
29.5	- Vervaardiging van overige machines voor specifieke doeleinden	168 340	176 379	149 557	134 222	176 249
29.6	- Vervaardiging van wapens en munitie	24 532	28 855	18 214	22 693	36 361
29.7	- Vervaardiging van huishoudapparaten	19 262	20 370	11 030	13 377	22 855
30	Vervaardiging van kantoor machines en computers	34 028	36 982	26 001	21 577	37 737
31	Vervaardiging van elektrische machines en apparaten	344 522	365 712	321 322	297 314	363 329
31.1	- Vervaardiging van elektromotoren en van elektrische generatoren en transformatoren	54 827	51 286	56 947	55 644	61 771
31.2	- Vervaardiging van schakel- en verdeelinrichtingen	71 387	70 340	63 324	62 810	74 955
31.3	- Vervaardiging van geïsoleerde kabels en draad	38 805	39 520	34 836	31 464	38 957
31.4	- Vervaardiging van accumulatoren en elektrische batterijen	24 145	28 996	22 399	21 708	37 154
31.5	- Vervaardiging van elektrische lampen en verlichtingsapparaten	57 947	63 693	42 147	53 629	62 413

(1) Leveringen m.i.v. de industriële behandelingen en diensten en aan het buitenland geleverd maakloonwerk.

van de vestiging (voorlopige cijfers in 1 000 EUR) - vervolg

Oktober	November	December	2002	2003			NACE Code
				Januari	Februari	Maart	
225 372	208 373	191 345	2 341 577	164 304	176 664	193 332	28.1
84 048	76 128	95 566	857 310	78 727	60 805	77 146	28.2
37 418	41 174	54 106	468 409	32 331	39 381	30 447	28.3
21 671	18 552	14 412	212 153	19 931	18 572	19 972	28.4
121 927	107 683	95 077	1 258 793	109 711	107 254	119 873	28.5
44 547	37 059	34 864	440 864	36 135	34 390	40 590	28.6
138 446	120 623	101 332	1 447 093	109 445	118 197	126 212	28.7
652 525	600 206	711 369	7 351 603	555 564	593 108	655 462	29
144 969	133 085	133 953	1 591 665	119 909	137 107	149 904	29.1
184 151	175 884	236 916	2 223 901	173 771	170 583	184 275	29.2
33 645	37 080	48 208	659 383	42 569	56 404	68 660	29.3
21 964	27 555	34 351	279 312	13 927	18 008	24 659	29.4
203 648	180 621	187 314	2 018 906	170 078	170 604	183 858	29.5
41 419	24 232	52 907	357 922	15 420	20 982	25 243	29.6
22 729	21 749	17 721	220 514	19 889	19 420	18 863	29.7
33 879	42 056	46 099	419 560	24 477	28 212	36 489	30
361 806	355 478	332 272	4 100 262	307 873	330 526	338 459	31
50 902	42 452	49 317	648 049	43 703	55 115	59 159	31.1
70 837	69 430	70 916	830 584	54 161	63 386	63 888	31.2
44 402	38 464	27 286	434 022	33 697	35 581	37 519	31.3
36 387	38 024	26 408	338 671	17 521	17 768	17 494	31.4
57 590	53 814	51 610	658 289	51 506	56 739	57 049	31.5

PRODCOM - Leveringen per activiteit

Waarde van de industriële productie (1) volgens de hoofdactiviteit

NACE Code	Activiteit	2002				
		Mei	Juni	Juli	Augustus	September
31.6	- Vervaardiging van elektrische benodigdheden	97 411	111 877	101 669	72 060	88 080
32	Vervaardiging van audio-, video- en telecommunicatieapparatuur	197 641	213 053	162 399	164 365	218 408
32.1	- Vervaardiging van elektronische onderdelen	47 264	40 282	35 224	30 407	47 119
32.A	- Vervaardiging van audio-, video- en telecommunicatieapparatuur (32.A = 32.2 + 32.3)	150 377	172 771	127 175	133 958	171 289
33	Vervaardiging van medische apparatuur, van precisie- en optische instrumenten en van uurwerken	64 416	76 793	67 360	61 534	68 531
33.1	- Vervaardiging van medische apparatuur en instrumenten en van orthopedische artikelen	15 240	15 758	13 782	12 154	16 441
33.2	- Vervaardiging van wetenschappelijke en technische instrumenten	38 320	49 175	40 469	38 450	40 598
33.3	- Vervaardiging van controleapparatuur van industriële processen	7 188	6 515	9 449	7 249	6 530
33.4	- Vervaardiging van optische instrumenten en van foto- en filmapparatuur	2 866	4 639	2 775	3 125	4 035
33.5	- Vervaardiging van uurwerken	802	707	885	555	927
34	Vervaardiging en assemblage van auto's, aanhangwagens en opleggers	1 445 384	1 499 707	952 779	980 612	1 492 449
34.1	- Vervaardiging en assemblage van auto's	1 138 679	1 176 395	721 638	743 468	1 147 386
34.2	- Vervaardiging van carrosserieën, aanhangwagens en caravans	97 096	99 829	68 531	75 141	103 713
34.3	- Vervaardiging van onderdelen en accessoires voor auto's	209 609	223 483	162 611	162 002	241 350
35	Vervaardiging van overige transportmiddelen	185 881	168 269	129 042	144 030	101 324
35.4	- Vervaardiging van motorrijwielen en rijwielen	7 321	6 121	5 555	4 023	4 205
35.D	- Vervaardiging van overige transportmiddelen, n.e.g. (35D= 35.1 + 35.2 + 35.3 + 35.5)	178 560	162 148	123 487	140 008	97 118
36	Vervaardiging van meubels; overige industrie	269 433	287 964	191 007	169 516	302 036
36.1	- Vervaardiging van meubels	194 880	197 718	135 014	133 142	211 818
36.2	- Bewerking van edelstenen en vervaardiging van juwelen	47 259	54 940	31 669	15 767	54 915
36.3	- Vervaardiging van muziekinstrumenten	193	222	140	65	137
36.4	- Vervaardiging van sportartikelen	930	988	930	759	749

(1) Leveringen m.i.v. de industriële behandelingen en diensten en aan het buitenland geleverd maakloonwerk.

van de vestiging (voorlopige cijfers in 1 000 EUR) - vervolg

Oktober	November	December	2002	2003			NACE Code
				Januari	Februari	Maart	
101 688	113 294	106 734	1 190 646	107 285	101 938	103 351	31.6
208 330	219 856	246 845	2 436 070	195 156	191 714	197 645	32
40 815	39 817	40 003	509 411	38 226	41 279	47 223	32.1
167 515	180 040	206 843	1 926 659	156 930	150 435	150 423	32.A
104 427	75 246	76 708	858 086	70 835	71 396	75 439	33
18 885	15 398	16 354	190 101	15 183	16 627	19 157	33.1
73 948	49 498	47 224	530 052	43 864	43 535	43 678	33.2
7 273	6 115	7 255	83 558	7 413	7 468	8 642	33.3
3 552	3 173	4 900	43 753	3 571	2 834	3 017	33.4
769	1 062	976	10 622	804	933	944	33.5
1 684 033	1 386 506	1 198 111	16 066 357	1 180 699	1 303 727	1 441 756	34
1 322 005	1 069 292	924 361	12 427 064	873 588	978 838	1 085 131	34.1
110 091	93 747	89 445	1 123 035	96 674	94 578	105 768	34.2
251 937	223 467	184 305	2 516 258	210 437	230 310	250 856	34.3
146 168	88 738	112 769	1 608 659	112 716	90 620	103 711	35
4 525	4 440	4 418	68 717	4 035	4 319	6 171	35.4
141 643	84 298	108 351	1 539 942	108 681	86 301	97 539	35.D
300 491	264 162	235 049	3 089 535	225 138	244 461	263 197	36
222 012	197 114	171 458	2 293 527	181 429	193 264	194 279	36.1
44 718	36 064	36 346	437 601	21 291	18 466	40 367	36.2
261	145	219	2 063	166	95	132	36.3
826	670	932	10 028	565	707	862	36.4

PRODCOM - Leveringen per activiteit

Waarde van de industriële productie (1) volgens de hoofdactiviteit

NACE		2002				
Code	Activiteit	Mei	Juni	Juli	Augustus	September
36.5	- Vervaardiging van spellen en speelgoed	6 950	8 083	4 960	6 160	6 247
36.6	- Overige industrie	9 626	8 801	8 623	7 753	10 647
36.A	- Overige industrie, m.i.v. de vervaardiging van muziekinstrumenten (36.A = 36.3 + 36.6)	9 820	9 023	8 763	7 818	10 784
	Totaal	10 266 470	10 496 236	8 940 546	8 548 273	10 522 048

(1) Leveringen m.i.v. de industriële behandelingen en diensten en aan het buitenland geleverd maakloonwerk.

van de vestiging (voorlopige cijfers in 1 000 EUR) - vervolg en einde

Oktober	November	December	2002	2003			NACE Code
				Januari	Februari	Maart	
7 049	6 862	4 475	86 554	5 862	6 764	6 158	36.5
13 286	11 695	9 292	118 280	10 553	9 691	11 199	36.6
13 547	11 840	9 511	120 343	10 719	9 786	11 331	36.A
11 255 562	9 973 619	9 207 266	118 938 014	9 596 238	9 540 504	10 380 496	

Tewerkstelling, uren en lonen volgens de hoofdactiviteit van de vestiging (voorlopige)

NACE Code	Activiteit		2002			
			Mei	Juni	Juli	Augustus
14	Overige winning van delfstoffen	Aantal arbeiders	2 585	2 589	2 578	2 561
		Aantal bedienden	819	821	842	838
		Totaal	3 404	3 410	3 420	3 399
		Aantal uren (1)	448 776	453 461	322 350	431 540
		Trimestriële lonen (2)		24 346		
14.1	- Winning van steen	Aantal arbeiders	1 109	1 111	1 108	1 093
		Aantal bedienden	256	257	276	275
		Totaal	1 365	1 368	1 384	1 368
		Aantal uren (1)	182 005	183 024	104 383	196 125
		Trimestriële lonen (2)		10 104		
14.2	- Winning van zand en klei	Aantal arbeiders	1 329	1 327	1 322	1 319
		Aantal bedienden	356	357	358	356
		Totaal	1 685	1 684	1 680	1 675
		Aantal uren (1)	220 927	225 204	176 024	197 532
		Trimestriële lonen (2)		11 507		
14.B	- Overige winning van delfstoffen n.e.g. (14.B = 14.3 + 14.4 + 14.5)	Aantal arbeiders	147	151	148	149
		Aantal bedienden	207	207	208	207
		Totaal	354	358	356	356
		Aantal uren (1)	45 844	45 233	41 943	37 883
		Trimestriële lonen (2)		2 734		
1C	Vervaardiging van voedingsmiddelen en dranken (1C=15 m.u.v. slachterijen en melkerijen)	Aantal arbeiders	46 240	46 257	46 531	46 737
		Aantal bedienden	18 796	18 820	18 897	18 922
		Totaal	65 036	65 077	65 428	65 659
		Aantal uren (1)	7 886 145	8 029 426	7 469 735	7 305 221
		Trimestriële lonen (2)		410 438		
15.B	- Productie en verwerking van vlees en vleesproducten (15B= 15.1 m.u.v. slachterijen)	Aantal arbeiders	10 258	10 190	10 192	10 170
		Aantal bedienden	1 901	1 904	1 913	1 929
		Totaal	12 159	12 094	12 105	12 099
		Aantal uren (1)	1 480 879	1 471 404	1 403 351	1 342 724
		Trimestriële lonen (2)		63 403		
15.2	- Verwerking en conservering van vis en vervaardiging van visproducten	Aantal arbeiders	984	984	979	977
		Aantal bedienden	400	406	409	408
		Totaal	1 384	1 390	1 388	1 385
		Aantal uren (1)	173 656	169 299	170 648	159 290
		Trimestriële lonen (2)		7 595		
15.3	- Verwerking en conservering van groenten en fruit	Aantal arbeiders	5 243	5 271	5 308	5 288
		Aantal bedienden	1 429	1 429	1 447	1 447
		Totaal	6 672	6 700	6 755	6 735
		Aantal uren (1)	797 996	836 207	837 479	769 021
		Trimestriële lonen (2)		37 195		
15.4	- Vervaardiging van plantaardige en dierlijke oliën en vetten	Aantal arbeiders	727	729	734	732
		Aantal bedienden	577	576	579	577
		Totaal	1 304	1 305	1 313	1 309
		Aantal uren (1)	153 454	157 479	145 812	139 482
		Trimestriële lonen (2)		11 013		
15.C	- Consumptie-ijs (15.C = 15.52)	Aantal arbeiders	1 277	1 284	1 290	1 249
		Aantal bedienden	252	255	258	256
		Totaal	1 529	1 539	1 548	1 505
		Aantal uren (1)	194 166	190 330	197 234	165 118
		Trimestriële lonen (2)		7 977		
15.6	- Maalderijen en vervaardiging van zetmeel en zetmeelproducten	Aantal arbeiders	1 904	1 906	1 890	1 956
		Aantal bedienden	1 549	1 538	1 538	1 545
		Totaal	3 453	3 444	3 428	3 501
		Aantal uren (1)	446 865	448 612	413 447	404 257
		Trimestriële lonen (2)		30 269		
15.7	- Vervaardiging van diervoeders	Aantal arbeiders	1 579	1 568	1 558	1 562
		Aantal bedienden	1 397	1 389	1 398	1 393
		Totaal	2 976	2 957	2 956	2 955
		Aantal uren (1)	386 291	379 446	378 504	350 218
		Trimestriële lonen (2)		21 079		

(1) Tot december 1998 uren-arbeiders, vanaf januari 1999 uren gepresteerd door de werknemers (bedienden en arbeiders).

(2) Brutolonen en -weden van de werknemers tewerkgesteld in de industriële afdelingen (in 1 000 EUR).

cijfers)

				2002	2003			NACE
September	Oktober	November	December		Januari	Februari	Maart	Code
2 556	2 560	2 543	2 523	2 575	2 368	2 372	2 357	14
846	840	834	833	830	841	871	879	
3 402	3 400	3 377	3 356	3 405	3 209	3 243	3 236	
460 017	496 679	440 947	351 338	436 570	408 556	410 868	465 758	
21 180			27 364	97 193			22 943	
1 102	1 114	1 102	1 093	1 110	1 067	1 061	1 056	14.1
275	276	274	273	266	277	278	281	
1 377	1 390	1 376	1 366	1 376	1 344	1 339	1 337	
189 340	203 277	186 941	137 779	176 674	162 924	166 653	198 289	
8 566			11 955	40 303			9 853	
1 302	1 290	1 287	1 277	1 313	1 153	1 162	1 153	14.2
359	353	351	352	354	346	375	380	
1 661	1 643	1 638	1 629	1 668	1 499	1 537	1 533	
225 959	241 268	210 456	171 997	213 860	193 649	195 659	216 495	
9 979			12 209	45 087			9 858	
152	156	154	153	151	148	149	148	14.B
212	211	209	208	209	218	218	218	
364	367	363	361	361	366	367	366	
44 718	52 134	43 550	41 562	46 036	51 983	48 556	50 974	
2 635			3 200	11 803			3 233	
47 273	47 308	47 292	46 860	46 718	46 596	46 540	46 575	1C
18 964	19 011	19 056	19 048	18 887	18 927	18 881	18 878	
66 237	66 319	66 348	65 908	65 606	65 523	65 421	65 453	
8 385 731	9 186 356	7 951 199	7 521 960	8 099 102	8 670 192	8 050 630	8 287 798	
359 664			477 754	1 634 533			390 280	
10 214	10 135	10 258	10 266	10 218	10 276	10 213	10 207	15.B
1 926	1 926	1 926	1 937	1 918	1 941	1 938	1 940	
12 140	12 061	12 184	12 203	12 136	12 217	12 151	12 147	
1 493 483	1 656 130	1 415 824	1 421 557	1 490 875	1 601 556	1 474 406	1 527 765	
56 637			73 605	255 805			62 646	
979	986	1 005	1 003	989	1 008	998	993	15.2
411	414	413	415	408	416	418	415	
1 390	1 400	1 418	1 418	1 397	1 424	1 416	1 408	
171 397	192 065	170 531	176 588	175 942	191 687	178 305	183 017	
6 777			9 282	30 849			7 434	
5 346	5 369	5 327	5 302	5 267	5 254	5 272	5 261	15.3
1 453	1 459	1 452	1 453	1 440	1 340	1 329	1 343	
6 799	6 828	6 779	6 755	6 708	6 594	6 601	6 604	
874 303	943 433	807 595	722 054	830 916	871 257	803 949	832 770	
33 850			44 298	151 619			34 764	
726	724	717	713	727	705	705	709	15.4
579	583	585	584	577	581	579	581	
1 305	1 307	1 302	1 297	1 304	1 286	1 284	1 290	
160 155	174 128	152 293	147 584	158 585	173 999	158 195	164 456	
9 933			12 927	44 305			10 506	
1 217	1 202	1 183	1 172	1 229	1 182	1 193	1 221	15.C
253	253	253	251	254	248	247	248	
1 470	1 455	1 436	1 423	1 484	1 430	1 440	1 469	
147 829	154 709	133 447	119 233	164 015	162 185	168 229	172 745	
7 051			8 454	29 870			7 277	
1 944	1 932	1 956	1 922	1 919	1 886	1 887	1 889	15.6
1 551	1 554	1 557	1 553	1 560	1 569	1 557	1 557	
3 495	3 486	3 513	3 475	3 479	3 455	3 444	3 446	
474 637	520 277	445 694	413 114	460 331	500 672	462 707	487 169	
25 843			34 228	117 120			27 640	
1 556	1 568	1 568	1 556	1 569	1 559	1 566	1 568	15.7
1 392	1 389	1 396	1 398	1 393	1 406	1 401	1 403	
2 948	2 957	2 964	2 954	2 963	2 965	2 967	2 971	
393 027	437 399	370 028	355 074	391 696	436 736	398 623	414 532	
19 049			24 582	84 919			20 009	

PRODCOM - Tewerkstelling, uren en lonen

Tewerkstelling, uren en lonen volgens de hoofdactiviteit van de vestiging (voorlopige

NACE Code	Activiteit		2002			
			Mei	Juni	Juli	Augustus
15.8	- Vervaardiging van overige voedingsmiddelen	Aantal arbeiders	18 996	19 046	19 299	19 563
		Aantal bedienden	7 738	7 767	7 783	7 798
		Totaal	26 734	26 813	27 082	27 361
		Aantal uren (1)	3 123 644	3 190 561	2 785 003	2 943 610
		Trimestriële lonen (2)		153 373		
15.9	- Vervaardiging van dranken	Aantal arbeiders	5 272	5 279	5 281	5 240
		Aantal bedienden	3 553	3 556	3 572	3 569
		Totaal	8 825	8 835	8 853	8 809
		Aantal uren (1)	1 129 194	1 186 088	1 138 257	1 031 501
		Trimestriële lonen (2)		78 536		
16	Vervaardiging van tabaksproducten	Aantal arbeiders	1 546	1 539	1 549	1 555
		Aantal bedienden	456	454	457	458
		Totaal	2 002	1 993	2 006	2 013
		Aantal uren (1)	229 285	239 568	163 604	194 154
		Trimestriële lonen (2)		11 963		
17	Vervaardiging van textiel	Aantal arbeiders	29 264	29 165	29 123	29 019
		Aantal bedienden	5 680	5 656	5 642	5 638
		Totaal	34 944	34 821	34 765	34 657
		Aantal uren (1)	4 127 609	4 272 158	3 159 726	2 810 794
		Trimestriële lonen (2)		176 608		
17.1	- Bewerken en spinnen van textielvezels	Aantal arbeiders	3 214	3 189	3 165	3 149
		Aantal bedienden	309	302	300	299
		Totaal	3 523	3 491	3 465	3 448
		Aantal uren (1)	359 009	381 138	240 340	249 222
		Trimestriële lonen (2)		15 534		
17.2	- Weven van textiel	Aantal arbeiders	7 314	7 284	7 260	7 228
		Aantal bedienden	1 597	1 590	1 589	1 596
		Totaal	8 911	8 874	8 849	8 824
		Aantal uren (1)	1 089 040	1 111 411	862 942	669 771
		Trimestriële lonen (2)		47 488		
17.3	- Textielveredeling	Aantal arbeiders	2 378	2 370	2 340	2 344
		Aantal bedienden	482	481	479	471
		Totaal	2 860	2 851	2 819	2 815
		Aantal uren (1)	328 690	344 179	245 012	226 152
		Trimestriële lonen (2)		13 843		
17.4	- Vervaardiging van geconfectioneerde artikelen van textiel, exclusief kleding	Aantal arbeiders	3 342	3 319	3 309	3 275
		Aantal bedienden	666	662	666	677
		Totaal	4 008	3 981	3 975	3 952
		Aantal uren (1)	456 029	477 859	342 534	343 218
		Trimestriële lonen (2)		17 557		
17.5	- Vervaardiging van overige textielproducten	Aantal arbeiders	11 102	11 102	11 156	11 123
		Aantal bedienden	2 367	2 362	2 353	2 341
		Totaal	13 469	13 464	13 509	13 464
		Aantal uren (1)	1 644 073	1 694 682	1 314 509	1 108 121
		Trimestriële lonen (2)		73 335		
17.6	- Vervaardiging van gebreide en gehaakte stoffen	Aantal arbeiders	553	551	549	555
		Aantal bedienden	100	101	100	100
		Totaal	653	652	649	655
		Aantal uren (1)	82 451	85 654	62 781	46 078
		Trimestriële lonen (2)		3 319		
17.7	- Vervaardiging van gebreide en gehaakte artikelen	Aantal arbeiders	1 361	1 350	1 344	1 345
		Aantal bedienden	159	158	155	154
		Totaal	1 520	1 508	1 499	1 499
		Aantal uren (1)	168 317	177 235	91 608	168 232
		Trimestriële lonen (2)		5 532		
18	Vervaardiging van kleding en bontnijverheid	Aantal arbeiders	5 420	5 333	5 293	5 265
		Aantal bedienden	1 650	1 647	1 645	1 652
		Totaal	7 070	6 980	6 938	6 917
		Aantal uren (1)	738 159	788 644	574 394	669 518
		Trimestriële lonen (2)		30 175		

(1) Tot december 1998 uren-arbeiders, vanaf januari 1999 uren gepresteerd door de werknemers (bedienden en arbeiders).

(2) Brutolonen en -weden van de werknemers tewerkgesteld in de industriële afdelingen (in 1 000 EUR).

cijfers) - vervolg

				2002	2003			NACE
September	Oktober	November	December		Januari	Februari	Maart	Code
20 095	20 205	20 111	19 743	19 566	19 561	19 549	19 571	15.8
7 833	7 868	7 906	7 882	7 774	7 838	7 866	7 893	
27 928	28 073	28 017	27 625	27 341	27 399	27 415	27 464	
3 525 899	3 867 068	3 395 803	3 133 901	3 281 849	3 551 164	3 293 622	3 392 716	
139 016			192 662	635 041			152 654	
5 196	5 187	5 167	5 183	5 231	5 165	5 157	5 156	15.9
3 566	3 565	3 568	3 575	3 560	3 588	3 546	3 498	
8 762	8 752	8 735	8 758	8 791	8 753	8 703	8 654	
1 145 001	1 241 147	1 059 984	1 032 855	1 144 889	1 180 936	1 112 594	1 112 628	
61 507			77 716	285 005			67 351	
1 552	1 479	1 451	1 449	1 533	1 435	1 433	1 431	16
460	461	461	451	455	451	454	454	
2 012	1 940	1 912	1 900	1 988	1 886	1 887	1 885	
235 982	269 380	221 375	186 072	228 253	243 176	230 115	230 468	
9 597			13 620	46 455			10 533	
28 959	28 621	28 415	28 064	29 085	27 998	27 806	27 859	17
5 649	5 608	5 589	5 505	5 652	5 506	5 524	5 534	
34 608	34 229	34 004	33 569	34 738	33 504	33 330	33 393	
4 450 634	4 700 661	4 080 966	3 313 842	4 056 431	4 315 869	4 144 195	4 058 844	
149 311			175 227	676 854			165 111	
3 126	3 065	3 051	2 941	3 197	2 936	2 817	2 822	17.1
301	288	286	282	303	277	270	272	
3 427	3 353	3 337	3 223	3 501	3 213	3 087	3 094	
383 841	416 162	346 847	273 962	356 599	366 815	333 006	328 681	
11 851			14 286	56 698			13 337	
7 244	7 149	7 111	6 930	7 259	6 902	6 892	6 878	17.2
1 598	1 579	1 568	1 501	1 584	1 494	1 490	1 484	
8 842	8 728	8 679	8 431	8 844	8 396	8 382	8 362	
1 145 786	1 213 444	1 068 550	872 637	1 055 412	1 087 962	1 041 398	1 018 285	
39 100			46 686	180 757			44 065	
2 333	2 201	2 108	2 116	2 312	2 088	2 079	2 088	17.3
475	456	454	453	475	454	455	462	
2 808	2 657	2 562	2 569	2 787	2 542	2 534	2 550	
357 967	368 997	306 722	256 111	323 972	324 370	311 798	306 462	
11 867			13 232	52 758			12 286	
3 282	3 270	3 240	3 232	3 313	3 204	3 203	3 191	17.4
682	687	682	674	669	678	682	687	
3 964	3 957	3 922	3 906	3 982	3 882	3 885	3 878	
486 212	526 201	459 270	394 416	452 403	497 036	480 932	488 677	
15 619			17 602	68 021			16 513	
11 077	11 060	11 051	10 996	11 105	11 028	10 994	11 046	17.5
2 338	2 340	2 341	2 339	2 362	2 348	2 372	2 372	
13 415	13 400	13 392	13 335	13 467	13 376	13 366	13 418	
1 814 465	1 908 877	1 673 128	1 332 174	1 632 073	1 789 091	1 748 362	1 695 521	
63 970			74 953	286 055			71 762	
553	559	559	563	554	553	549	549	17.6
101	101	101	100	100	101	102	103	
654	660	660	663	655	654	651	652	
86 679	94 673	82 996	62 610	78 157	82 881	80 814	78 502	
2 708			3 579	12 771			2 978	
1 344	1 317	1 295	1 286	1 342	1 287	1 272	1 285	17.7
154	157	157	156	157	154	153	154	
1 498	1 474	1 452	1 442	1 499	1 441	1 425	1 439	
175 684	172 307	143 453	121 932	157 811	167 714	147 885	142 716	
4 196			4 889	19 794			4 171	
5 164	5 316	5 257	5 214	5 363	5 148	5 134	5 081	18
1 619	1 630	1 636	1 639	1 641	1 637	1 640	1 638	
6 783	6 946	6 893	6 853	7 005	6 785	6 774	6 719	
743 231	786 547	706 344	632 103	738 395	832 808	766 406	735 180	
26 406			28 940	115 330			29 109	

PRODCOM - Tewerkstelling, uren en lonen

Tewerkstelling, uren en lonen volgens de hoofdactiviteit van de vestiging (voorlopige)

NACE Code	Activiteit		2002			
			Mei	Juni	Juli	Augustus
18.2	- Vervaardiging van overige kleding	Aantal arbeiders	5 329	5 242	5 202	5 175
		Aantal bedienden	1 599	1 595	1 590	1 598
		Totaal	6 928	6 837	6 792	6 773
		Aantal uren (1)	724 768	773 811	563 037	655 473
		Trimestriële lonen (2)		29 595		
19	Leernijverheid en vervaardiging van schoeisel	Aantal arbeiders	1 373	1 329	1 320	1 283
		Aantal bedienden	362	361	364	363
		Totaal	1 735	1 690	1 684	1 646
		Aantal uren (1)	202 678	204 570	161 801	185 702
		Trimestriële lonen (2)		10 190		
19.A	- Looien, bereiden en vervaardiging van lederen artikelen, behalve schoeisel (19.A = 19.1 + 19.2)	Aantal arbeiders	##	##	##	##
		Aantal bedienden	##	##	##	##
		Totaal	1 449	1 406	1 401	1 363
		Aantal uren (1)	172 860	172 875	143 442	155 917
		Trimestriële lonen (2)		9 089		
19.3	- Vervaardiging van schoeisel	Aantal arbeiders	##	##	##	##
		Aantal bedienden	##	##	##	##
		Totaal	286	284	283	283
		Aantal uren (1)	29 818	31 695	18 359	29 785
		Trimestriële lonen (2)		1 101		
20	Houtindustrie en vervaardiging van artikelen van hout, kurk, riet en vlechtwerk	Aantal arbeiders	8 869	8 881	8 803	8 770
		Aantal bedienden	2 124	2 134	2 123	2 134
		Totaal	10 993	11 015	10 926	10 904
		Aantal uren (1)	1 432 266	1 478 384	1 001 832	1 204 597
		Trimestriële lonen (2)		61 696		
20.1	- Zagen en schaven van hout, impregneren van hout	Aantal arbeiders	1 391	1 374	1 391	1 401
		Aantal bedienden	340	341	341	338
		Totaal	1 731	1 715	1 732	1 739
		Aantal uren (1)	226 239	232 516	164 265	201 764
		Trimestriële lonen (2)		8 668		
20.2	- Vervaardiging van panelen en platen van hout	Aantal arbeiders	2 922	2 951	2 870	2 836
		Aantal bedienden	597	599	597	599
		Totaal	3 519	3 550	3 467	3 435
		Aantal uren (1)	476 027	473 842	338 756	372 526
		Trimestriële lonen (2)		22 758		
20.3	- Vervaardiging van schrijn- en timmerwerk	Aantal arbeiders	3 374	3 366	3 346	3 347
		Aantal bedienden	824	827	824	831
		Totaal	4 198	4 193	4 170	4 178
		Aantal uren (1)	540 619	574 900	335 994	463 069
		Trimestriële lonen (2)		22 619		
20.4	- Vervaardiging van houten emballage	Aantal arbeiders	701	707	708	703
		Aantal bedienden	117	119	117	119
		Totaal	818	826	825	822
		Aantal uren (1)	102 665	102 936	93 712	90 421
		Trimestriële lonen (2)		4 189		
20.5	- Vervaardiging van overige artikelen van hout, van kurk en riet en van vlechtwerk	Aantal arbeiders	481	483	488	483
		Aantal bedienden	246	248	244	247
		Totaal	727	731	732	730
		Aantal uren (1)	86 716	94 190	69 105	76 817
		Trimestriële lonen (2)		3 462		
21	Papier- en kartonnijverheid	Aantal arbeiders	11 802	11 791	11 753	11 771
		Aantal bedienden	3 869	3 861	3 861	3 855
		Totaal	15 671	15 652	15 614	15 626
		Aantal uren (1)	1 960 412	2 000 027	1 751 985	1 690 772
		Trimestriële lonen (2)		113 864		
21.1	- Vervaardiging van papierpulp, papier en karton	Aantal arbeiders	3 618	3 605	3 588	3 570
		Aantal bedienden	1 468	1 451	1 446	1 438
		Totaal	5 086	5 056	5 034	5 008
		Aantal uren (1)	635 928	628 530	556 891	536 912
		Trimestriële lonen (2)		45 286		

(1) Tot december 1998 uren-arbeiders, vanaf januari 1999 uren gepresteerd door de werknemers (bedienden en arbeiders).

(2) Brutolonen en -weden van de werknemers tewerkgesteld in de industriële afdelingen (in 1 000 EUR).

cijfers) - vervolg

				2002	2003				NACE
September	Oktober	November	December		Januari	Februari	Maart		Code
5 063	5 032	4 974	4 931	5 223	4 868	4 855	4 806		18.2
1 566	1 554	1 559	1 563	1 583	1 562	1 566	1 566		
6 629	6 586	6 533	6 494	6 807	6 430	6 421	6 372		
727 280	738 269	665 297	602 302	717 693	797 984	732 057	700 815		
25 860			27 295	111 996			27 888		
1 325	1 311	1 302	1 290	1 348	1 272	1 263	1 235		19
377	375	374	374	369	371	371	368		
1 702	1 686	1 676	1 664	1 718	1 643	1 634	1 603		
212 316	225 677	183 077	163 964	197 753	197 147	190 819	180 708		
7 875			10 751	37 395			8 138		
##	##	##	##	##	##	##	##		19.A
##	##	##	##	##	##	##	##		
1 424	1 410	1 404	1 391	1 431	1 376	1 369	1 346		
179 200	192 533	153 812	138 774	167 569	165 448	160 528	150 103		
6 919			9 390	32 798			7 059		
##	##	##	##	##	##	##	##		19.3
##	##	##	##	##	##	##	##		
278	276	272	273	286	267	265	257		
33 116	33 144	29 265	25 190	30 184	31 699	30 291	30 605		
957			1 361	4 597			1 079		
8 793	8 756	8 712	8 662	8 827	8 580	8 616	8 668		20
2 140	2 143	2 156	2 154	2 132	2 118	2 108	2 107		
10 933	10 899	10 868	10 816	10 959	10 698	10 724	10 775		
1 529 573	1 631 657	1 378 002	1 153 460	1 394 120	1 465 536	1 445 177	1 484 271		
52 833			60 593	232 391			56 622		
1 404	1 408	1 406	1 400	1 392	1 375	1 386	1 392		20.1
341	346	352	352	343	323	317	318		
1 745	1 754	1 758	1 752	1 735	1 698	1 703	1 710		
240 727	261 158	216 999	181 121	219 731	199 737	238 110	217 563		
7 490			8 732	32 935			7 257		
2 835	2 781	2 764	2 739	2 867	2 755	2 770	2 767		20.2
600	605	607	602	595	615	619	614		
3 435	3 386	3 371	3 341	3 462	3 370	3 389	3 381		
493 297	519 969	444 964	377 249	452 791	512 463	476 027	493 060		
20 023			21 709	85 216			21 102		
3 343	3 342	3 328	3 320	3 368	3 229	3 237	3 273		20.3
831	828	824	821	827	807	799	802		
4 174	4 170	4 152	4 141	4 196	4 036	4 036	4 075		
588 182	622 187	525 972	417 009	526 754	530 643	525 976	556 852		
18 546			22 125	84 391			20 197		
719	734	724	717	713	732	736	747		20.4
119	115	124	125	119	128	129	131		
838	849	848	842	832	860	865	878		
109 184	121 629	98 433	88 980	103 567	121 298	110 578	119 299		
3 750			4 232	16 214			4 625		
492	491	490	486	484	489	487	489		20.5
249	249	249	254	247	245	244	242		
741	740	739	740	731	734	731	731		
98 183	106 714	91 634	89 101	91 275	101 395	94 486	97 497		
3 024			3 795	13 635			3 441		
11 765	11 748	11 704	11 686	11 795	11 680	11 644	11 653		21
3 828	3 826	3 871	3 851	3 859	3 892	3 887	3 888		
15 593	15 574	15 575	15 537	15 655	15 572	15 531	15 541		
2 032 764	2 221 677	1 925 821	1 688 081	1 980 405	2 174 942	2 002 888	2 068 561		
98 201			132 672	451 482			106 178		
3 565	3 521	3 511	3 511	3 592	3 526	3 504	3 514		21.1
1 429	1 423	1 424	1 417	1 446	1 427	1 424	1 421		
4 994	4 944	4 935	4 928	5 039	4 953	4 928	4 935		
640 817	692 716	623 058	552 224	633 374	673 329	626 570	651 308		
38 227			52 578	176 396			40 202		

Tewerkstelling, uren en lonen volgens de hoofdactiviteit van de vestiging (voorlopige)

NACE Code	Activiteit		2002			
			Mei	Juni	Juli	Augustus
21.2	- Vervaardiging van artikelen van papier en karton	Aantal arbeiders	8 184	8 186	8 165	8 201
		Aantal bedienden	2 401	2 410	2 415	2 417
		Totaal	10 585	10 596	10 580	10 618
		Aantal uren (1)	1 324 484	1 371 497	1 195 094	1 153 860
		Trimestriële lonen (2)		68 578		
22	Uitgeverijen, drukkerijen en reproductie van opgenomen media	Aantal arbeiders	12 243	12 214	12 132	12 113
		Aantal bedienden	14 637	14 617	14 582	14 554
		Totaal	26 880	26 831	26 714	26 667
		Aantal uren (1)	3 346 275	3 388 022	2 864 855	3 056 994
		Trimestriële lonen (2)		216 885		
22.A	- Uitgeverijen en reproductie van opgenomen media (22.A = 22.1 + 22.3)	Aantal arbeiders	1 180	1 169	1 171	1 174
		Aantal bedienden	9 279	9 237	9 222	9 208
		Totaal	10 459	10 406	10 393	10 382
		Aantal uren (1)	1 371 078	1 370 389	1 235 489	1 250 750
		Trimestriële lonen (2)		103 432		
22.2	- Drukkerijen en aanverwante diensten	Aantal arbeiders	11 063	11 045	10 961	10 939
		Aantal bedienden	5 358	5 380	5 360	5 346
		Totaal	16 421	16 425	16 321	16 285
		Aantal uren (1)	1 975 197	2 017 633	1 629 366	1 806 244
		Trimestriële lonen (2)		113 453		
24	Chemische nijverheid	Aantal arbeiders	30 042	30 049	29 753	29 632
		Aantal bedienden	36 116	36 034	35 356	35 371
		Totaal	66 158	66 083	65 109	65 003
		Aantal uren (1)	8 499 631	8 498 518	7 567 315	7 093 884
		Trimestriële lonen (2)		654 171		
24.1	- Vervaardiging van chemische basisproducten	Aantal arbeiders	13 642	13 647	13 600	13 610
		Aantal bedienden	14 220	14 153	14 108	14 100
		Totaal	27 862	27 800	27 708	27 710
		Aantal uren (1)	3 574 060	3 488 242	3 226 259	2 971 967
		Trimestriële lonen (2)		289 229		
24.2	- Vervaardiging van verdelgingsmiddelen en van chemische producten voor de landbouw	Aantal arbeiders	595	593	591	589
		Aantal bedienden	744	738	736	739
		Totaal	1 339	1 331	1 327	1 328
		Aantal uren (1)	180 593	177 491	178 448	164 383
		Trimestriële lonen (2)		13 384		
24.3	- Vervaardiging van verf, vernis en drukinkt	Aantal arbeiders	1 455	1 468	1 491	1 459
		Aantal bedienden	2 084	2 087	2 150	2 138
		Totaal	3 539	3 555	3 641	3 597
		Aantal uren (1)	525 867	513 050	516 728	496 507
		Trimestriële lonen (2)		32 855		
24.4	- Farmaceutische nijverheid	Aantal arbeiders	4 759	4 789	4 765	4 741
		Aantal bedienden	10 876	10 896	10 498	10 588
		Totaal	15 635	15 685	15 263	15 329
		Aantal uren (1)	2 014 770	2 075 238	1 765 268	1 641 187
		Trimestriële lonen (2)		144 414		
24.5	- Vervaardiging van zeep, was- en poetsmiddelen, parfums en cosmetische artikelen	Aantal arbeiders	3 040	3 023	2 856	2 839
		Aantal bedienden	1 850	1 849	1 566	1 578
		Totaal	4 890	4 872	4 422	4 417
		Aantal uren (1)	613 144	617 401	533 949	477 684
		Trimestriële lonen (2)		35 900		
24.6	- Vervaardiging van overige chemische producten	Aantal arbeiders	4 615	4 601	4 519	4 479
		Aantal bedienden	5 838	5 812	5 801	5 730
		Totaal	10 453	10 413	10 320	10 209
		Aantal uren (1)	1 283 335	1 317 150	1 150 098	1 077 253
		Trimestriële lonen (2)		121 542		
24.7	- Vervaardiging van synthetische en kunstmatige vezels	Aantal arbeiders	1 936	1 928	1 931	1 915
		Aantal bedienden	504	499	497	498
		Totaal	2 440	2 427	2 428	2 413
		Aantal uren (1)	307 862	309 946	196 565	264 903
		Trimestriële lonen (2)		16 846		

(1) Tot december 1998 uren-arbeiders, vanaf januari 1999 uren gepresteerd door de werknemers (bedienden en arbeiders).

(2) Brutolonen en -weden van de werknemers tewerkgesteld in de industriële afdelingen (in 1 000 EUR).

cijfers) - vervolg

				2002	2003			NACE
September	Oktober	November	December		Januari	Februari	Maart	Code
8 200	8 227	8 193	8 175	8 202	8 154	8 140	8 139	21.2
2 399	2 403	2 447	2 434	2 413	2 465	2 463	2 467	
10 599	10 630	10 640	10 609	10 615	10 619	10 603	10 606	
1 391 947	1 528 961	1 302 763	1 135 857	1 347 031	1 501 613	1 376 318	1 417 253	
59 974			80 094	275 086			65 977	
12 113	12 034	11 975	11 890	12 272	11 820	11 779	11 771	22
14 645	14 594	14 561	14 467	14 658	14 314	14 271	14 277	
26 758	26 628	26 536	26 357	26 930	26 134	26 050	26 048	
3 541 826	3 873 983	3 265 017	3 104 552	3 423 673	3 636 505	3 337 574	3 469 037	
181 909			238 301	835 798			186 776	
1 196	1 179	1 174	1 173	1 180	1 172	1 175	1 181	22.A
9 319	9 276	9 260	9 206	9 297	9 062	9 052	9 051	
10 515	10 455	10 434	10 379	10 478	10 234	10 227	10 232	
1 406 959	1 561 680	1 323 850	1 293 207	1 389 170	1 472 088	1 349 324	1 387 003	
85 465			110 465	387 446			82 733	
10 917	10 855	10 801	10 717	11 092	10 648	10 604	10 590	22.2
5 326	5 318	5 301	5 261	5 360	5 252	5 219	5 226	
16 243	16 173	16 102	15 978	16 452	15 900	15 823	15 816	
2 134 867	2 312 303	1 941 167	1 811 345	2 034 502	2 164 417	1 988 250	2 082 034	
96 444			127 836	448 352			104 043	
29 498	29 461	29 530	29 325	29 898	29 116	29 196	29 255	24
35 446	35 449	35 530	35 484	35 753	35 684	35 674	35 698	
64 944	64 910	65 060	64 809	65 651	64 800	64 870	64 953	
8 542 614	9 411 182	8 344 569	7 319 029	8 461 601	9 166 570	8 632 298	8 875 389	
582 830			731 577	2 593 418			620 807	
13 516	13 505	13 546	13 464	13 627	13 227	13 238	13 153	24.1
14 082	14 070	14 081	14 074	14 164	14 202	14 167	14 147	
27 598	27 575	27 627	27 538	27 791	27 429	27 405	27 300	
3 540 367	3 889 765	3 475 255	3 187 535	3 546 146	3 835 363	3 583 316	3 698 227	
259 002			330 018	1 164 888			285 507	
563	558	556	560	589	562	572	571	24.2
739	741	742	732	745	725	728	720	
1 302	1 299	1 298	1 292	1 334	1 287	1 300	1 291	
177 749	194 291	168 758	162 035	182 563	181 113	183 910	184 675	
12 803			13 843	53 055			13 109	
1 450	1 463	1 459	1 442	1 475	1 439	1 431	1 423	24.3
2 131	2 133	2 141	2 121	2 117	2 109	2 101	2 113	
3 581	3 596	3 600	3 563	3 592	3 548	3 532	3 536	
527 854	598 020	505 062	454 638	525 329	546 762	517 356	527 494	
28 284			36 114	125 764			29 245	
4 772	4 781	4 802	4 786	4 760	4 789	4 853	4 956	24.4
10 690	10 730	10 804	10 815	10 716	10 889	10 933	10 980	
15 462	15 511	15 606	15 601	15 476	15 678	15 786	15 936	
2 088 658	2 328 675	1 986 100	1 682 686	2 015 688	2 261 007	2 157 674	2 212 274	
148 573			181 520	624 592			154 184	
2 835	2 820	2 829	2 800	2 948	2 838	2 850	2 874	24.5
1 577	1 572	1 571	1 572	1 718	1 554	1 552	1 561	
4 412	4 392	4 400	4 372	4 667	4 392	4 402	4 435	
563 720	600 026	549 492	489 374	591 755	598 023	576 588	591 932	
27 746			36 706	132 903			28 713	
4 453	4 425	4 424	4 354	4 561	4 321	4 320	4 347	24.6
5 732	5 708	5 698	5 679	5 791	5 710	5 699	5 677	
10 185	10 133	10 122	10 033	10 352	10 031	10 019	10 024	
1 332 820	1 471 680	1 371 560	1 084 995	1 303 803	1 429 364	1 321 346	1 368 289	
92 276			116 767	428 872			95 316	
1 909	1 909	1 914	1 919	1 936	1 940	1 932	1 931	24.7
495	495	493	491	499	495	494	500	
2 404	2 404	2 407	2 410	2 436	2 435	2 426	2 431	
311 446	328 725	288 342	257 766	296 314	314 938	292 108	292 498	
14 146			16 608	63 343			14 733	

PRODCOM - Tewerkstelling, uren en lonen

Tewerkstelling, uren en lonen volgens de hoofdactiviteit van de vestiging (voorlopige

NACE Code	Activiteit		2002			
			Mei	Juni	Juli	Augustus
25	Rubber- en kunststofnijverheid	Aantal arbeiders	18 724	18 714	18 575	18 517
		Aantal bedienden	7 419	7 417	7 451	7 459
		Totaal	26 143	26 131	26 026	25 976
		Aantal uren (1)	3 332 744	3 418 222	2 605 240	2 796 886
		Trimestriële lonen (2)		177 637		
25.1	- Rubbernijverheid	Aantal arbeiders	1 974	1 983	1 928	1 830
		Aantal bedienden	834	837	857	841
		Totaal	2 808	2 820	2 785	2 671
		Aantal uren (1)	341 839	354 879	284 653	265 387
		Trimestriële lonen (2)		20 724		
25.2	- Vervaardiging van producten van kunststof	Aantal arbeiders	16 750	16 731	16 647	16 687
		Aantal bedienden	6 585	6 580	6 594	6 618
		Totaal	23 335	23 311	23 241	23 305
		Aantal uren (1)	2 990 905	3 063 343	2 320 587	2 531 499
		Trimestriële lonen (2)		156 913		
26	Vervaardiging van overige niet-metaalhoudende minerale producten	Aantal arbeiders	22 431	22 394	22 301	22 338
		Aantal bedienden	6 963	6 963	6 950	6 982
		Totaal	29 394	29 357	29 251	29 320
		Aantal uren (1)	3 781 297	3 964 385	2 929 997	3 292 998
		Trimestriële lonen (2)		201 167		
26.1	- Vervaardiging van glas en glaswerk	Aantal arbeiders	8 062	8 079	8 012	8 045
		Aantal bedienden	2 434	2 442	2 451	2 463
		Totaal	10 496	10 521	10 463	10 508
		Aantal uren (1)	1 327 310	1 374 205	1 159 565	1 069 511
		Trimestriële lonen (2)		73 262		
26.A	- Vervaardiging van keramische tegels, plavuizen, behalve dakpannen en bakstenen (26.A = 26.2 + 26.3)	Aantal arbeiders	952	949	959	957
		Aantal bedienden	271	272	273	272
		Totaal	1 223	1 221	1 232	1 229
		Aantal uren (1)	157 738	159 804	121 379	120 968
		Trimestriële lonen (2)		7 834		
26.4	- Vervaardiging van dakpannen, bakstenen en overige producten voor de bouw van gebakken klei	Aantal arbeiders	1 798	1 754	1 767	1 756
		Aantal bedienden	385	382	385	383
		Totaal	2 183	2 136	2 152	2 139
		Aantal uren (1)	282 085	285 159	262 759	238 970
		Trimestriële lonen (2)		13 812		
26.5	- Vervaardiging van cement, kalk en gips	Aantal arbeiders	1 337	1 335	1 325	1 325
		Aantal bedienden	798	797	782	782
		Totaal	2 135	2 132	2 107	2 107
		Aantal uren (1)	277 544	281 909	283 143	255 644
		Trimestriële lonen (2)		19 965		
26.6	- Vervaardiging van artikelen van beton, gips en cement	Aantal arbeiders	8 097	8 098	8 065	8 083
		Aantal bedienden	2 319	2 313	2 303	2 321
		Totaal	10 416	10 411	10 368	10 404
		Aantal uren (1)	1 352 866	1 463 535	845 249	1 249 379
		Trimestriële lonen (2)		68 306		
26.7	- Bewerken van natuursteen	Aantal arbeiders	1 266	1 260	1 247	1 245
		Aantal bedienden	373	371	366	369
		Totaal	1 639	1 631	1 613	1 614
		Aantal uren (1)	225 748	225 987	136 841	209 130
		Trimestriële lonen (2)		9 433		
26.8	- Vervaardiging van overige niet-metaalhoudende minerale producten	Aantal arbeiders	919	919	926	927
		Aantal bedienden	383	386	390	392
		Totaal	1 302	1 305	1 316	1 319
		Aantal uren (1)	158 006	173 786	121 061	149 396
		Trimestriële lonen (2)		8 554		
2C	Metallurgie (2C= 27 m.u.v. EGK)	Aantal arbeiders	11 460	11 497	11 495	11 456
		Aantal bedienden	4 445	4 456	4 465	4 474
		Totaal	15 905	15 953	15 960	15 930
		Aantal uren (1)	1 986 054	2 021 855	1 465 889	1 702 280
		Trimestriële lonen (2)		119 988		

(1) Tot december 1998 uren-arbeiders, vanaf januari 1999 uren gepresteerd door de werknemers (bedienden en arbeiders).

(2) Brutolonen en -weden van de werknemers tewerkgesteld in de industriële afdelingen (in 1 000 EUR).

cijfers) - vervolg

				2002	2003			NACE
September	Oktober	November	December		Januari	Februari	Maart	Code
18 493	18 520	18 461	18 337	18 667	18 215	18 219	18 111	25
7 450	7 462	7 477	7 445	7 432	7 410	7 415	7 409	
25 943	25 982	25 938	25 782	26 100	25 625	25 634	25 520	
3 492 245	3 793 107	3 245 682	2 726 723	3 312 558	3 561 892	3 359 392	3 451 477	
152 493			201 788	706 327			168 419	
1 842	1 829	1 794	1 737	1 929	1 734	1 723	1 644	25.1
817	815	811	797	831	793	800	788	
2 659	2 644	2 605	2 534	2 760	2 527	2 523	2 432	
353 445	386 292	330 299	283 681	344 572	350 495	333 341	332 894	
16 097			21 410	80 279			18 214	
16 651	16 691	16 667	16 600	16 738	16 481	16 496	16 467	25.2
6 633	6 647	6 666	6 648	6 600	6 617	6 615	6 621	
23 284	23 338	23 333	23 248	23 339	23 098	23 111	23 088	
3 138 800	3 406 815	2 915 383	2 443 042	2 967 986	3 211 397	3 026 051	3 118 583	
136 395			180 379	626 049			150 205	
22 333	22 314	22 312	22 055	22 360	21 927	21 882	21 828	26
7 003	6 963	6 956	6 939	6 970	6 899	6 903	6 935	
29 336	29 277	29 268	28 994	29 330	28 826	28 785	28 763	
4 021 730	4 262 184	3 674 607	2 966 275	3 724 858	3 771 582	3 663 960	3 991 201	
173 025			217 950	790 397			189 798	
7 976	7 991	8 028	7 908	8 034	7 911	7 866	7 782	26.1
2 459	2 457	2 464	2 462	2 453	2 468	2 468	2 473	
10 435	10 448	10 492	10 370	10 487	10 379	10 334	10 255	
1 379 060	1 467 088	1 325 277	1 070 737	1 314 349	1 404 624	1 315 199	1 403 511	
62 543			77 192	285 069			69 330	
966	982	980	965	964	971	969	971	26.A
276	277	274	270	273	268	268	272	
1 242	1 259	1 254	1 235	1 237	1 239	1 237	1 243	
169 786	185 982	153 623	125 189	155 858	171 144	165 155	167 762	
7 172			9 283	32 255			7 917	
1 716	1 723	1 706	1 695	1 757	1 633	1 636	1 627	26.4
382	345	343	345	377	313	312	313	
2 098	2 068	2 049	2 040	2 135	1 946	1 948	1 940	
291 085	307 906	260 031	241 101	279 406	264 511	249 428	266 815	
11 570			14 985	53 103			11 517	
1 324	1 314	1 321	1 301	1 336	1 280	1 289	1 288	26.5
787	783	777	779	791	783	785	785	
2 111	2 097	2 098	2 080	2 127	2 063	2 074	2 073	
275 852	307 180	269 727	249 949	282 457	290 597	275 051	284 360	
18 515			21 511	84 566			22 582	
8 157	8 140	8 111	8 036	8 092	8 067	8 056	8 090	26.6
2 332	2 331	2 330	2 321	2 316	2 338	2 337	2 353	
10 489	10 471	10 441	10 357	10 408	10 405	10 393	10 443	
1 492 911	1 561 419	1 299 811	983 715	1 319 043	1 275 565	1 302 213	1 478 806	
57 150			75 763	264 938			62 179	
1 273	1 261	1 266	1 252	1 262	1 229	1 226	1 221	26.7
374	379	379	374	373	365	368	372	
1 647	1 640	1 645	1 626	1 636	1 594	1 594	1 593	
236 391	247 774	211 233	169 513	214 078	208 286	207 191	230 315	
7 885			9 131	35 357			8 280	
921	903	900	898	913	836	840	849	26.8
393	391	389	388	384	364	365	367	
1 314	1 294	1 289	1 286	1 297	1 200	1 205	1 216	
176 645	184 835	154 905	126 071	159 664	156 855	149 723	159 632	
8 191			10 087	35 110			7 992	
11 418	11 383	11 352	11 336	11 477				2C
4 465	4 449	4 428	4 432	4 448				
15 883	15 832	15 780	15 768	15 926				
2 099 666	2 304 474	1 959 500	1 642 406	1 977 380				
108 212			131 989	477 935				

Tewerkstelling, uren en lonen volgens de hoofdactiviteit van de vestiging (voorlopige

NACE Code	Activiteit		2002			
			Mei	Juni	Juli	Augustus
2E	Metallurgie (2E = 27 behalve Staalindustrie Verbond)	Aantal arbeiders Aantal bedienden Totaal Aantal uren (1) Trimestriële lonen (2)				
27.1	- Vervaardiging van ijzer en staal en van ferroleringen (Behalve Staalindustrie Verbond)	Aantal arbeiders Aantal bedienden Totaal Aantal uren (1) Trimestriële lonen (2)				
27.2	- Vervaardiging van buizen	Aantal arbeiders Aantal bedienden Totaal Aantal uren (1) Trimestriële lonen (2)	752 190 942 115 513	751 189 940 118 716	746 192 938 90 447	753 190 943 94 651
27.3	- Eerste verwerking van staal en productie van niet-EGKS-ferrolegeringen	Aantal arbeiders Aantal bedienden Totaal Aantal uren (1) Trimestriële lonen (2)	3 263 1 267 4 530 570 114	3 258 1 266 4 524 594 084	3 256 1 268 4 524 317 165	3 234 1 270 4 504 566 498
27.4	- Productie van non-ferrometalen	Aantal arbeiders Aantal bedienden Totaal Aantal uren (1) Trimestriële lonen (2)	5 726 2 597 8 323 1 041 149	5 777 2 609 8 386 1 034 132	5 788 2 609 8 397 879 570	5 769 2 615 8 384 827 207
27.5	- Gieten van metalen	Aantal arbeiders Aantal bedienden Totaal Aantal uren (1) Trimestriële lonen (2)	1 719 391 2 110 259 278	1 711 392 2 103 274 923	1 705 396 2 101 178 707	1 700 399 2 099 213 924
28	Vervaardiging van producten van metaal	Aantal arbeiders Aantal bedienden Totaal Aantal uren (1) Trimestriële lonen (2)	39 425 11 614 51 039 6 432 844	39 314 11 664 50 978 6 630 766	39 428 11 709 51 137 4 983 971	39 505 11 718 51 223 5 691 892
28.1	- Vervaardiging van metalen constructiewerken	Aantal arbeiders Aantal bedienden Totaal Aantal uren (1) Trimestriële lonen (2)	13 786 3 803 17 589 2 234 485	13 692 3 825 17 517 2 308 215	13 802 3 837 17 639 1 662 604	13 821 3 866 17 687 2 006 970
28.2	- Vervaardiging van metalen recipiënten; vervaardiging van radiatoren en ketels voor centrale verwarming	Aantal arbeiders Aantal bedienden Totaal Aantal uren (1) Trimestriële lonen (2)	4 825 1 735 6 560 830 859	4 820 1 746 6 566 846 193	4 825 1 751 6 576 692 080	4 790 1 745 6 535 716 780
28.3	- Vervaardiging van stoomketels	Aantal arbeiders Aantal bedienden Totaal Aantal uren (1) Trimestriële lonen (2)	3 235 876 4 111 500 769	3 272 875 4 147 507 684	3 285 875 4 160 478 840	3 293 872 4 165 447 515
28.4	- Smeden, persen, stampen en profielwalsen van metaal; poedermetallurgie	Aantal arbeiders Aantal bedienden Totaal Aantal uren (1) Trimestriële lonen (2)	967 275 1 242 162 690	959 265 1 224 166 693	961 265 1 226 127 986	958 262 1 220 144 868
28.5	- Oppervlaktebehandeling en bekleding van metaal; algemene metaalbewerking	Aantal arbeiders Aantal bedienden Totaal Aantal uren (1) Trimestriële lonen (2)	7 640 1 878 9 518 1 194 258	7 689 1 905 9 594 1 254 814	7 702 1 921 9 623 968 156	7 777 1 917 9 694 1 041 336

(1) Tot december 1998 uren-arbeiders, vanaf januari 1999 uren gepresteerd door de werknemers (bedienden en arbeiders).

(2) Brutolonen en -weden van de werknemers tewerkgesteld in de industriële afdelingen (in 1 000 EUR).

cijfers) - vervolg

				2002	2003			NACE
September	Oktober	November	December		Januari	Februari	Maart	Code
					11 084	11 060	11 047	2E
					4 361	4 351	4 350	
					15 445	15 411	15 397	
					2 127 185	2 001 700	2 052 947	
							115 964	
					238	242	241	27.1
					80	80	81	
					318	322	322	
					46 888	44 136	38 790	
							2 729	
754	752	746	746	756	741	742	751	27.2
190	190	190	190	189	186	184	180	
944	942	936	936	946	927	926	931	
125 515	140 145	115 103	88 180	116 314	119 337	111 874	118 226	
5 286			6 792	24 082			5 751	
3 220	3 207	3 192	3 183	3 250	2 703	2 697	2 681	27.3
1 272	1 254	1 250	1 243	1 263	1 074	1 071	1 066	
4 492	4 461	4 442	4 426	4 514	3 777	3 768	3 747	
600 822	660 321	556 710	461 241	569 907	531 579	492 010	505 596	
31 599			37 721	139 049			29 565	
5 746	5 732	5 729	5 722	5 757	5 734	5 709	5 706	27.4
2 606	2 608	2 591	2 603	2 599	2 627	2 623	2 630	
8 352	8 340	8 320	8 325	8 357	8 361	8 332	8 336	
1 083 141	1 185 625	1 025 739	883 049	1 026 296	1 142 122	1 074 393	1 103 438	
59 341			71 192	258 648			64 275	
1 698	1 692	1 685	1 685	1 712	1 668	1 670	1 668	27.5
397	397	397	396	396	394	393	393	
2 095	2 089	2 082	2 081	2 108	2 062	2 063	2 061	
290 188	318 383	261 948	209 936	264 862	287 259	279 287	286 897	
11 986			16 285	56 155			13 644	
39 476	39 380	39 007	38 798	39 408	38 835	38 828	38 881	28
11 676	11 726	11 709	11 773	11 689	11 796	11 803	11 928	
51 152	51 106	50 716	50 571	51 098	50 631	50 631	50 809	
6 896 634	7 525 226	6 320 573	5 296 494	6 444 586	6 889 926	6 553 260	6 806 008	
274 705			366 589	1 251 149			299 967	
13 742	13 677	13 626	13 421	13 737	13 289	13 294	13 329	28.1
3 864	3 875	3 868	3 840	3 826	3 807	3 797	3 907	
17 606	17 552	17 494	17 261	17 563	17 096	17 091	17 236	
2 404 136	2 597 970	2 187 274	1 798 408	2 216 083	2 303 755	2 208 324	2 303 133	
88 139			118 147	402 770			94 160	
4 766	4 843	4 842	4 839	4 832	4 862	4 853	4 833	28.2
1 730	1 761	1 762	1 760	1 738	1 772	1 779	1 778	
6 496	6 604	6 604	6 599	6 571	6 634	6 632	6 611	
873 250	977 002	823 085	722 018	837 538	925 666	860 377	886 771	
37 402			54 335	174 276			40 876	
3 377	3 305	3 233	3 190	3 265	3 233	3 272	3 284	28.3
872	873	875	876	877	871	874	880	
4 249	4 178	4 108	4 066	4 142	4 104	4 146	4 164	
535 112	582 506	508 392	414 777	509 103	506 524	500 910	525 983	
22 819			29 584	101 817			23 718	
966	971	972	969	965	964	971	960	28.4
266	267	273	271	269	274	274	277	
1 232	1 238	1 245	1 240	1 234	1 238	1 245	1 237	
171 952	187 954	161 370	141 613	163 417	177 215	166 840	169 950	
6 397			8 137	28 785			7 290	
7 858	7 830	7 636	7 684	7 716	7 565	7 554	7 635	28.5
1 907	1 915	1 909	2 003	1 930	1 924	1 937	1 950	
9 765	9 745	9 545	9 687	9 647	9 489	9 491	9 585	
1 315 365	1 430 415	1 175 562	1 017 890	1 213 933	1 295 680	1 233 739	1 291 595	
51 983			71 358	238 609			55 936	

Tewerkstelling, uren en lonen volgens de hoofdactiviteit van de vestiging (voorlopige)

NACE Code	Activiteit		2002			
			Mei	Juni	Juli	Augustus
28.6	- Vervaardiging van scharen, messen, bestekken, gereedschap en ijzerwaren	Aantal arbeiders	2 087	2 074	2 082	2 071
		Aantal bedienden	854	862	866	861
		Totaal	2 941	2 936	2 948	2 932
		Aantal uren (1)	379 352	391 582	299 803	310 026
		Trimestriële lonen (2)		19 084		
28.7	- Vervaardiging van overige producten van metaal	Aantal arbeiders	6 885	6 808	6 771	6 795
		Aantal bedienden	2 193	2 186	2 194	2 195
		Totaal	9 078	8 994	8 965	8 990
		Aantal uren (1)	1 130 431	1 155 585	754 502	1 024 397
		Trimestriële lonen (2)		56 962		
29	Vervaardiging van machines, apparaten en werktuigen	Aantal arbeiders	31 549	31 489	31 564	31 462
		Aantal bedienden	14 873	14 870	14 847	14 938
		Totaal	46 422	46 359	46 411	46 400
		Aantal uren (1)	5 851 913	6 111 016	4 846 520	4 867 008
		Trimestriële lonen (2)		315 700		
29.1	- Vervaardiging van motoren en mechanisch drijfwerk, excl. luchtvaartmotoren, motorvoertuigen en -rijwielen	Aantal arbeiders	4 629	4 620	4 613	4 638
		Aantal bedienden	3 077	3 080	3 082	3 099
		Totaal	7 706	7 700	7 695	7 737
		Aantal uren (1)	941 046	976 977	862 667	809 908
		Trimestriële lonen (2)		57 614		
29.2	- Vervaardiging van machines voor algemeen gebruik	Aantal arbeiders	9 431	9 409	9 439	9 409
		Aantal bedienden	4 700	4 695	4 683	4 694
		Totaal	14 131	14 104	14 122	14 103
		Aantal uren (1)	1 860 835	1 928 306	1 671 263	1 579 137
		Trimestriële lonen (2)		95 414		
29.3	- Vervaardiging van machines voor de landbouw en de bosbouw	Aantal arbeiders	2 808	2 799	2 791	2 667
		Aantal bedienden	727	729	725	728
		Totaal	3 535	3 528	3 516	3 395
		Aantal uren (1)	492 461	518 297	347 471	312 899
		Trimestriële lonen (2)		22 532		
29.4	- Vervaardiging van gereedschapswerktuigen	Aantal arbeiders	1 417	1 406	1 431	1 422
		Aantal bedienden	661	668	666	667
		Totaal	2 078	2 074	2 097	2 089
		Aantal uren (1)	254 705	265 203	211 284	186 176
		Trimestriële lonen (2)		13 347		
29.5	- Vervaardiging van overige machines voor specifieke doeleinden	Aantal arbeiders	10 648	10 657	10 697	10 736
		Aantal bedienden	4 563	4 550	4 540	4 600
		Totaal	15 211	15 207	15 237	15 336
		Aantal uren (1)	1 867 376	1 962 730	1 455 985	1 590 738
		Trimestriële lonen (2)		99 382		
29.6	- Vervaardiging van wapens en munitie	Aantal arbeiders	1 085	1 080	1 082	1 091
		Aantal bedienden	686	684	686	682
		Totaal	1 771	1 764	1 768	1 773
		Aantal uren (1)	210 840	218 172	128 790	204 745
		Trimestriële lonen (2)		16 247		
29.7	- Vervaardiging van huishoudapparaten	Aantal arbeiders	1 531	1 518	1 511	1 499
		Aantal bedienden	459	464	465	468
		Totaal	1 990	1 982	1 976	1 967
		Aantal uren (1)	224 650	241 331	169 060	183 405
		Trimestriële lonen (2)		11 163		
30	Vervaardiging van kantoormachines en computers	Aantal arbeiders	653	631	627	621
		Aantal bedienden	1 599	1 584	1 594	1 592
		Totaal	2 252	2 215	2 221	2 213
		Aantal uren (1)	285 374	319 128	240 444	244 093
		Trimestriële lonen (2)		20 211		
31	Vervaardiging van elektrische machines en apparaten	Aantal arbeiders	18 155	17 805	17 981	17 809
		Aantal bedienden	9 207	9 093	9 245	9 175
		Totaal	27 362	26 898	27 226	26 984
		Aantal uren (1)	3 249 754	3 441 959	2 724 551	2 879 050
		Trimestriële lonen (2)		191 589		

(1) Tot december 1998 uren-arbeiders, vanaf januari 1999 uren gepresteerd door de werknemers (bedienden en arbeiders).

(2) Brutolonen en -weden van de werknemers tewerkgesteld in de industriële afdelingen (in 1 000 EUR).

cijfers) - vervolg

				2002	2003				NACE
September	Oktober	November	December		Januari	Februari	Maart		Code
2 074	2 066	2 067	2 054	2 082	2 035	2 052	1 997		28.6
862	865	864	867	860	876	880	868		
2 936	2 931	2 931	2 921	2 943	2 911	2 932	2 865		
415 645	449 717	375 483	299 141	382 004	412 314	392 386	405 276		
17 388			21 964	76 694			18 474		
6 693	6 688	6 631	6 641	6 808	6 887	6 832	6 843		28.7
2 175	2 170	2 158	2 156	2 187	2 272	2 262	2 268		
8 868	8 858	8 789	8 797	8 995	9 159	9 094	9 111		
1 181 174	1 299 662	1 089 407	902 647	1 122 505	1 268 772	1 190 684	1 223 300		
50 577			63 066	228 198			59 514		
31 234	31 199	31 135	30 489	31 340	30 370	30 455	30 393		29
14 924	14 902	14 938	14 861	14 893	14 863	14 907	14 884		
46 158	46 101	46 073	45 350	46 233	45 233	45 362	45 277		
6 188 968	6 781 147	5 799 768	4 894 922	5 890 671	6 351 556	6 028 959	6 246 351		
279 315			362 519	1 266 417			308 696		
4 620	4 611	4 586	4 520	4 598	4 544	4 561	4 559		29.1
3 116	3 093	3 101	3 081	3 077	3 066	3 068	3 056		
7 736	7 704	7 687	7 601	7 676	7 610	7 629	7 615		
1 020 037	1 124 993	945 458	826 980	966 261	1 078 827	1 005 258	1 031 612		
53 177			71 290	237 673			55 966		
9 259	9 197	9 244	9 198	9 363	9 076	9 058	9 052		29.2
4 671	4 650	4 686	4 670	4 701	4 657	4 675	4 675		
13 930	13 847	13 930	13 868	14 064	13 733	13 733	13 727		
1 918 450	2 092 330	1 809 240	1 603 746	1 871 346	1 928 265	1 853 585	1 934 820		
86 926			108 309	383 230			91 305		
2 653	2 708	2 729	2 711	2 745	2 743	2 770	2 763		29.3
736	737	736	738	727	790	784	784		
3 389	3 445	3 465	3 449	3 473	3 533	3 554	3 547		
461 974	492 384	452 939	357 859	462 440	549 704	508 201	521 671		
17 274			23 241	84 509			22 602		
1 377	1 385	1 369	1 369	1 411	1 373	1 355	1 364		29.4
645	654	653	646	663	656	656	654		
2 022	2 039	2 022	2 015	2 074	2 029	2 011	2 018		
270 232	308 278	258 028	207 582	257 352	291 545	274 740	280 924		
11 234			14 911	53 273			13 410		
10 727	10 702	10 617	10 097	10 617	10 054	10 127	10 085		29.5
4 599	4 611	4 599	4 566	4 577	4 541	4 570	4 564		
15 326	15 313	15 216	14 663	15 195	14 595	14 697	14 649		
2 044 106	2 217 658	1 874 628	1 503 307	1 886 690	1 996 406	1 911 143	1 982 938		
88 999			116 315	405 442			100 476		
1 107	1 115	1 114	1 109	1 093	1 103	1 102	1 095		29.6
687	689	690	686	682	683	686	682		
1 794	1 804	1 804	1 795	1 776	1 786	1 788	1 777		
219 436	253 898	211 190	184 035	210 995	233 633	223 717	230 186		
12 249			14 103	56 514			14 081		
1 491	1 481	1 476	1 485	1 509	1 477	1 482	1 475		29.7
470	468	473	474	463	470	468	469		
1 961	1 949	1 949	1 959	1 972	1 947	1 950	1 944		
254 733	291 606	248 285	211 413	235 583	273 176	252 315	264 200		
9 456			14 349	45 776			10 857		
622	615	616	613	651	555	503	511		30
1 566	1 554	1 539	1 525	1 606	1 438	1 403	1 426		
2 188	2 169	2 155	2 138	2 257	1 993	1 906	1 937		
327 080	329 470	279 394	254 021	300 778	286 386	258 154	272 172		
18 282			21 555	80 997			17 741		
17 878	17 696	17 759	17 393	17 965	17 330	17 167	17 130		31
9 176	9 101	9 146	9 059	9 170	9 036	8 933	8 904		
27 054	26 797	26 905	26 452	27 136	26 366	26 100	26 034		
3 554 511	3 885 525	3 337 773	2 684 129	3 355 318	3 616 677	3 419 093	3 513 362		
169 639			224 622	771 432			180 325		

Tewerkstelling, uren en lonen volgens de hoofdactiviteit van de vestiging (voorlopige

NACE Code	Activiteit		2002			
			Mei	Juni	Juli	Augustus
31.1	- Vervaardiging van elektromotoren en van elektrische generatoren en transformatoren	Aantal arbeiders	2 003	1 988	1 978	1 970
		Aantal bedienden	1 908	1 908	1 915	1 904
		Totaal	3 911	3 896	3 893	3 874
		Aantal uren (1)	478 033	502 226	332 178	455 974
		Trimestriële lonen (2)		32 094		
31.2	- Vervaardiging van schakel- en verdeelinrichtingen	Aantal arbeiders	5 088	5 056	5 059	4 957
		Aantal bedienden	2 394	2 389	2 399	2 370
		Totaal	7 482	7 445	7 458	7 327
		Aantal uren (1)	860 367	912 853	831 440	752 596
		Trimestriële lonen (2)		49 634		
31.3	- Vervaardiging van geïsoleerde kabels en draad	Aantal arbeiders	1 528	1 522	1 518	1 501
		Aantal bedienden	563	563	563	562
		Totaal	2 091	2 085	2 081	2 063
		Aantal uren (1)	259 313	270 289	161 923	222 218
		Trimestriële lonen (2)		15 438		
31.4	- Vervaardiging van accumulatoren en elektrische batterijen	Aantal arbeiders	1 129	1 127	1 124	1 120
		Aantal bedienden	312	309	305	306
		Totaal	1 441	1 436	1 429	1 426
		Aantal uren (1)	156 684	165 788	122 917	125 816
		Trimestriële lonen (2)		11 064		
31.5	- Vervaardiging van elektrische lampen en verlichtingsapparaten	Aantal arbeiders	3 859	3 841	3 838	3 884
		Aantal bedienden	1 426	1 427	1 414	1 419
		Totaal	5 285	5 268	5 252	5 303
		Aantal uren (1)	634 851	728 669	484 344	660 612
		Trimestriële lonen (2)		35 508		
31.6	- Vervaardiging van elektrische benodigdheden	Aantal arbeiders	4 548	4 271	4 464	4 377
		Aantal bedienden	2 604	2 497	2 649	2 614
		Totaal	7 152	6 768	7 113	6 991
		Aantal uren (1)	860 506	862 134	791 749	661 834
		Trimestriële lonen (2)		47 851		
32	Vervaardiging van audio-, video- en telecommunicatieapparatuur	Aantal arbeiders	5 372	5 328	5 289	5 261
		Aantal bedienden	7 859	7 820	7 588	7 556
		Totaal	13 231	13 148	12 877	12 817
		Aantal uren (1)	1 631 435	1 817 263	1 107 288	1 403 895
		Trimestriële lonen (2)		121 963		
32.1	- Vervaardiging van elektronische onderdelen	Aantal arbeiders	2 402	2 417	2 400	2 405
		Aantal bedienden	1 370	1 366	1 191	1 193
		Totaal	3 772	3 783	3 591	3 598
		Aantal uren (1)	465 164	495 160	391 565	360 551
		Trimestriële lonen (2)		27 231		
32.2	- Vervaardiging van zend- en transmissieapparatuur	Aantal arbeiders	1 115	1 091	1 061	1 045
		Aantal bedienden	4 287	4 270	4 234	4 229
		Totaal	5 402	5 361	5 295	5 274
		Aantal uren (1)	687 114	716 213	332 408	680 026
		Trimestriële lonen (2)		61 485		
32.3	- Vervaardiging van audio- en videoapparatuur	Aantal arbeiders	1 855	1 820	1 828	1 811
		Aantal bedienden	2 202	2 184	2 163	2 134
		Totaal	4 057	4 004	3 991	3 945
		Aantal uren (1)	479 157	605 890	383 315	363 318
		Trimestriële lonen (2)		33 248		
32.A	- Vervaardiging van audio-, video- en telecommunicatieapparatuur (32.A = 32.2 + 32.3)	Aantal arbeiders	2 970	2 911	2 889	2 856
		Aantal bedienden	6 489	6 454	6 397	6 363
		Totaal	9 459	9 365	9 286	9 219
		Aantal uren (1)	1 166 271	1 322 103	715 723	1 043 344
		Trimestriële lonen (2)		94 733		
33	Vervaardiging van medische apparatuur, van precisie- en optische instrumenten en van uurwerken	Aantal arbeiders	3 597	3 790	3 599	3 680
		Aantal bedienden	3 341	3 420	3 346	3 380
		Totaal	6 938	7 210	6 945	7 060
		Aantal uren (1)	887 760	952 125	750 808	759 354
		Trimestriële lonen (2)		50 868		

(1) Tot december 1998 uren-arbeiders, vanaf januari 1999 uren gepresteerd door de werknemers (bedienden en arbeiders).

(2) Brutolonen en -weden van de werknemers tewerkgesteld in de industriële afdelingen (in 1 000 EUR).

cijfers) - vervolg

				2002	2003			NACE
September	Oktober	November	December		Januari	Februari	Maart	Code
1 964	1 958	1 942	1 944	1 984	1 954	1 934	1 917	31.1
1 896	1 892	1 874	1 877	1 903	1 864	1 811	1 807	
3 860	3 850	3 816	3 821	3 888	3 818	3 745	3 724	
509 474	564 790	471 919	387 448	480 902	522 894	490 120	508 505	
28 410			33 329	123 895			28 939	
4 937	4 945	4 872	4 815	5 040	4 712	4 641	4 644	31.2
2 362	2 349	2 355	2 341	2 379	2 327	2 297	2 308	
7 299	7 294	7 227	7 156	7 419	7 039	6 938	6 952	
893 164	1 017 634	879 059	723 615	889 909	932 236	917 014	921 149	
43 521			59 517	202 171			46 223	
1 509	1 511	1 515	1 499	1 528	1 500	1 518	1 506	31.3
565	562	560	557	562	563	564	563	
2 074	2 073	2 075	2 056	2 091	2 063	2 082	2 069	
265 464	282 350	254 565	227 438	254 187	278 121	267 524	275 398	
12 435			18 335	60 634			14 395	
1 116	1 109	1 112	1 110	1 128	1 090	1 084	1 077	31.4
305	305	304	304	309	305	306	305	
1 421	1 414	1 416	1 414	1 437	1 395	1 390	1 382	
175 113	190 021	161 769	114 512	160 001	181 453	160 251	158 942	
8 662			11 165	41 633			9 730	
3 907	3 872	3 831	3 685	3 870	3 663	3 633	3 633	31.5
1 410	1 412	1 406	1 392	1 424	1 344	1 336	1 340	
5 317	5 284	5 237	5 077	5 294	5 007	4 969	4 973	
782 377	826 074	682 180	553 706	703 079	733 136	690 553	723 824	
33 520			41 723	145 510			32 651	
4 445	4 301	4 487	4 340	4 414	4 411	4 357	4 353	31.6
2 638	2 581	2 647	2 588	2 591	2 633	2 619	2 581	
7 083	6 882	7 134	6 928	7 005	7 044	6 976	6 934	
928 919	1 004 656	888 281	677 410	867 238	968 837	893 631	925 544	
43 090			60 552	197 590			48 387	
5 233	5 184	5 173	5 081	5 332	4 926	4 997	4 911	32
7 547	7 538	7 450	7 349	7 708	7 127	7 120	7 097	
12 780	12 722	12 623	12 430	13 041	12 053	12 117	12 008	
1 821 759	1 770 860	1 569 860	1 397 277	1 662 027	1 669 274	1 597 421	1 620 840	
109 892			140 760	495 275			120 507	
2 383	2 366	2 366	2 327	2 407	2 234	2 239	2 227	32.1
1 187	1 184	1 168	1 164	1 272	1 157	1 144	1 140	
3 570	3 550	3 534	3 491	3 680	3 391	3 383	3 367	
478 807	488 879	424 476	370 750	459 353	447 131	430 044	458 296	
25 125			31 805	112 540			24 391	
1 035	1 027	1 018	1 022	1 093	936	925	864	32.2
4 232	4 224	4 156	4 066	4 269	3 879	3 862	3 847	
5 267	5 251	5 174	5 088	5 363	4 815	4 787	4 711	
747 927	739 373	667 530	576 665	693 857	697 079	673 954	658 817	
54 665			72 966	249 405			60 014	
1 815	1 791	1 789	1 732	1 831	1 756	1 833	1 820	32.3
2 128	2 130	2 126	2 119	2 167	2 091	2 114	2 110	
3 943	3 921	3 915	3 851	3 998	3 847	3 947	3 930	
595 025	542 608	477 854	449 862	508 816	525 064	493 423	503 727	
30 102			35 989	133 330			36 102	
2 850	2 818	2 807	2 754	2 925	2 692	2 758	2 684	32.A
6 360	6 354	6 282	6 185	6 436	5 970	5 976	5 957	
9 210	9 172	9 089	8 939	9 361	8 662	8 734	8 641	
1 342 952	1 281 981	1 145 384	1 026 527	1 202 674	1 222 143	1 167 377	1 162 544	
84 767			108 955	382 735			96 116	
3 662	3 789	3 624	3 713	3 693	3 566	3 607	3 582	33
3 397	3 450	3 353	3 384	3 376	3 385	3 477	3 441	
7 059	7 239	6 977	7 097	7 069	6 951	7 084	7 023	
953 965	1 084 470	892 853	810 049	916 187	980 727	950 664	971 448	
43 445			56 649	198 338			46 589	

PRODCOM - Tewerkstelling, uren en lonen

Tewerkstelling, uren en lonen volgens de hoofdactiviteit van de vestiging (voorlopige

NACE Code	Activiteit		2002			
			Mei	Juni	Juli	Augustus
33.1	- Vervaardiging van medische apparatuur en instrumenten en van orthopedische artikelen	Aantal arbeiders	1 287	1 275	1 271	1 290
		Aantal bedienden	764	768	767	771
		Totaal	2 051	2 043	2 038	2 061
		Aantal uren (1)	265 812	267 842	216 402	212 103
		Trimestriële lonen (2)		12 166		
33.2	- Vervaardiging van wetenschappelijke en technische instrumenten	Aantal arbeiders	1 816	2 023	1 831	1 902
		Aantal bedienden	1 826	1 933	1 846	1 880
		Totaal	3 642	3 956	3 677	3 782
		Aantal uren (1)	460 512	522 922	392 647	415 500
		Trimestriële lonen (2)		30 321		
33.3	- Vervaardiging van controleapparatuur van industriële processen	Aantal arbeiders	233	233	231	229
		Aantal bedienden	525	492	505	498
		Totaal	758	725	736	727
		Aantal uren (1)	98 220	98 063	93 728	80 510
		Trimestriële lonen (2)		5 405		
33.4	- Vervaardiging van optische instrumenten en van foto- en filmapparatuur	Aantal arbeiders	183	181	188	180
		Aantal bedienden	205	206	206	209
		Totaal	388	387	394	389
		Aantal uren (1)	51 355	50 229	39 519	40 034
		Trimestriële lonen (2)		2 431		
33.5	- Vervaardiging van uurwerken	Aantal arbeiders	78	78	78	79
		Aantal bedienden	21	21	22	22
		Totaal	99	99	100	101
		Aantal uren (1)	11 861	13 069	8 512	11 207
		Trimestriële lonen (2)		545		
34	Vervaardiging en assemblage van auto's, aanhangwagens en opleggers	Aantal arbeiders	41 042	40 876	40 937	40 947
		Aantal bedienden	6 432	6 439	6 430	6 427
		Totaal	47 474	47 315	47 367	47 374
		Aantal uren (1)	5 769 660	5 991 753	4 459 784	4 369 284
		Trimestriële lonen (2)		323 743		
34.1	- Vervaardiging en assemblage van auto's	Aantal arbeiders	28 211	28 046	28 041	27 919
		Aantal bedienden	3 424	3 422	3 412	3 405
		Totaal	31 635	31 468	31 453	31 324
		Aantal uren (1)	3 834 745	3 991 736	2 867 043	2 808 196
		Trimestriële lonen (2)		223 063		
34.2	- Vervaardiging van carrosserieën, aanhangwagens en caravans	Aantal arbeiders	5 083	5 094	5 112	5 181
		Aantal bedienden	1 031	1 028	1 024	1 014
		Totaal	6 114	6 122	6 136	6 195
		Aantal uren (1)	737 602	770 979	552 595	620 725
		Trimestriële lonen (2)		36 239		
34.3	- Vervaardiging van onderdelen en accessoires voor auto's	Aantal arbeiders	7 748	7 736	7 784	7 847
		Aantal bedienden	1 977	1 989	1 994	2 008
		Totaal	9 725	9 725	9 778	9 855
		Aantal uren (1)	1 197 313	1 229 038	1 040 146	940 363
		Trimestriële lonen (2)		64 441		
35	Vervaardiging van overige transportmiddelen	Aantal arbeiders	4 971	4 930	4 896	4 862
		Aantal bedienden	4 461	4 424	4 398	4 417
		Totaal	9 432	9 354	9 294	9 279
		Aantal uren (1)	1 111 768	1 074 499	887 609	955 598
		Trimestriële lonen (2)		77 308		
35.4	- Vervaardiging van motorrijwielen en rijwielen	Aantal arbeiders	398	400	398	398
		Aantal bedienden	111	115	113	112
		Totaal	509	515	511	510
		Aantal uren (1)	63 519	65 893	54 873	53 217
		Trimestriële lonen (2)		2 941		
35.D	- Vervaardiging van overige transportmiddelen, n.e.g. (35D= 35.1 + 35.2 + 35.3 + 35.5)	Aantal arbeiders	4 573	4 530	4 498	4 464
		Aantal bedienden	4 350	4 309	4 285	4 305
		Totaal	8 923	8 839	8 783	8 769
		Aantal uren (1)	1 048 249	1 008 606	832 736	902 381
		Trimestriële lonen (2)		74 367		

(1) Tot december 1998 uren-arbeiders, vanaf januari 1999 uren gepresteerd door de werknemers (bedienden en arbeiders).

(2) Brutolonen en -weden van de werknemers tewerkgesteld in de industriële afdelingen (in 1 000 EUR).

cijfers) - vervolg

				2002	2003				NACE
September	Oktober	November	December		Januari	Februari	Maart		Code
1 298	1 298	1 301	1 298	1 281	1 256	1 271	1 284		33.1
768	776	770	773	762	805	824	831		
2 066	2 074	2 071	2 071	2 044	2 061	2 095	2 115		
276 670	308 148	258 578	237 036	262 017	288 103	280 322	290 887		
10 590			14 504	48 509			11 896		
1 862	1 997	1 818	1 907	1 908	1 848	1 880	1 840		33.2
1 889	1 949	1 857	1 885	1 875	1 845	1 925	1 874		
3 751	3 946	3 675	3 792	3 784	3 693	3 805	3 714		
511 170	595 332	475 657	429 020	492 466	521 467	512 308	518 649		
24 864			32 459	115 534			27 077		
235	224	230	233	234	211	206	208		33.3
504	495	497	492	509	503	498	502		
739	719	727	725	744	714	704	710		
97 311	109 145	93 180	81 888	98 126	102 517	95 586	98 616		
5 030			5 859	21 655			4 739		
185	187	191	191	185	170	169	170		33.4
215	210	209	214	207	212	210	212		
400	397	400	405	392	382	379	382		
54 745	56 285	52 287	50 973	50 660	54 101	48 826	49 621		
2 494			3 200	10 489			2 363		
82	83	84	84	83	81	81	80		33.5
21	20	20	20	20	20	20	22		
103	103	104	104	104	101	101	102		
14 069	15 560	13 151	11 132	12 916	14 539	13 622	13 675		
467			627	2 152			513		
40 944	40 924	40 808	40 571	40 988	39 319	39 291	39 199		34
6 412	6 421	6 408	6 363	6 419	6 344	6 334	6 343		
47 356	47 345	47 216	46 934	47 407	45 663	45 625	45 542		
6 233 626	6 663 446	5 686 576	4 584 955	5 699 775	5 905 095	5 735 394	5 954 030		
268 784			386 555	1 286 304			303 473		
27 842	27 864	27 778	27 658	28 050	26 334	26 213	26 096		34.1
3 390	3 389	3 374	3 366	3 405	3 329	3 306	3 301		
31 232	31 253	31 152	31 024	31 456	29 663	29 519	29 397		
4 070 753	4 314 180	3 671 434	2 901 880	3 713 361	3 737 799	3 665 444	3 804 383		
179 354			261 058	871 569			200 653		
5 200	5 208	5 209	5 161	5 159	5 075	5 097	5 106		34.2
1 015	1 004	990	974	1 019	975	975	980		
6 215	6 212	6 199	6 135	6 178	6 050	6 072	6 086		
820 925	879 996	743 743	644 871	754 274	816 564	769 715	798 930		
31 322			47 817	150 680			35 981		
7 902	7 852	7 821	7 752	7 778	7 910	7 981	7 997		34.3
2 007	2 028	2 044	2 023	1 994	2 040	2 053	2 062		
9 909	9 880	9 865	9 775	9 772	9 950	10 034	10 059		
1 341 948	1 469 270	1 271 399	1 038 204	1 232 139	1 350 732	1 300 235	1 350 717		
58 108			77 679	264 055			66 840		
4 879	4 886	4 884	4 719	4 974	4 650	4 614	4 675		35
4 450	4 441	4 451	4 222	4 450	4 311	4 319	4 332		
9 329	9 327	9 335	8 941	9 425	8 961	8 933	9 007		
1 103 507	1 204 895	1 094 612	938 819	1 093 733	1 139 024	1 050 027	1 084 877		
62 214			81 537	292 511			67 005		
392	393	392	392	420	241	240	296		35.4
111	110	111	115	115	86	87	97		
503	503	503	507	536	327	327	393		
66 182	73 907	64 147	58 348	67 649	47 327	44 667	52 627		
2 310			3 054	11 249			1 924		
4 487	4 493	4 492	4 327	4 553	4 409	4 374	4 379		35.D
4 339	4 331	4 340	4 107	4 335	4 225	4 232	4 235		
8 826	8 824	8 832	8 434	8 888	8 634	8 606	8 614		
1 037 325	1 130 988	1 030 465	880 471	1 026 084	1 091 697	1 005 360	1 032 250		
59 904			78 483	281 263			65 080		

PRODCOM - Tewerkstelling, uren en lonen

Tewerkstelling, uren en lonen volgens de hoofdactiviteit van de vestiging (voorlopige)

NACE Code	Activiteit		2002			
			Mei	Juni	Juli	Augustus
36	Vervaardiging van meubels; overige industrie	Aantal arbeiders	17 282	16 702	16 664	16 638
		Aantal bedienden	3 572	3 492	3 518	3 524
		Totaal	20 854	20 194	20 182	20 162
		Aantal uren (1)	2 469 241	2 526 413	1 757 300	1 886 121
		Trimestriële lonen (2)		101 272		
36.1	- Vervaardiging van meubels	Aantal arbeiders	13 933	13 585	13 581	13 563
		Aantal bedienden	2 673	2 635	2 663	2 663
		Totaal	16 606	16 220	16 244	16 226
		Aantal uren (1)	1 995 625	2 061 523	1 362 648	1 577 578
		Trimestriële lonen (2)		82 436		
36.2	- Bewerking van edelstenen en vervaardiging van juwelen	Aantal arbeiders	1 577	1 363	1 351	1 350
		Aantal bedienden	398	362	364	366
		Totaal	1 975	1 725	1 715	1 716
		Aantal uren (1)	228 236	197 188	184 930	104 942
		Trimestriële lonen (2)		7 072		
36.3	- Vervaardiging van muziekinstrumenten	Aantal arbeiders	##	##	##	##
		Aantal bedienden	##	##	##	##
		Totaal	32	32	31	33
		Aantal uren (1)	4 004	4 136	3 162	3 431
		Trimestriële lonen (2)		140		
36.4	- Vervaardiging van sportartikelen	Aantal arbeiders	97	98	89	92
		Aantal bedienden	25	26	26	26
		Totaal	122	124	115	118
		Aantal uren (1)	14 473	15 312	11 494	12 356
		Trimestriële lonen (2)		588		
36.5	- Vervaardiging van spellen en speelgoed	Aantal arbeiders	488	482	484	481
		Aantal bedienden	182	180	177	180
		Totaal	670	662	661	661
		Aantal uren (1)	52 957	72 840	58 887	55 848
		Trimestriële lonen (2)		3 448		
36.6	- Overige industrie	Aantal arbeiders	##	##	##	##
		Aantal bedienden	##	##	##	##
		Totaal	1 040	1 024	1 013	1 012
		Aantal uren (1)	125 666	129 417	104 960	100 990
		Trimestriële lonen (2)		5 329		
36.A	- Overige industrie, m.i.v. de vervaardiging van muziekinstrumenten (36.A = 36.3 + 36.6)	Aantal arbeiders	831	819	809	810
		Aantal bedienden	241	237	235	235
		Totaal	1 072	1 056	1 044	1 045
		Aantal uren (1)	129 670	133 553	108 122	104 421
		Trimestriële lonen (2)		5 470		
Totaal		Aantal arbeiders	364 045	362 617	362 191	361 802
		Aantal bedienden	166 294	166 047	165 310	165 427
		Totaal	530 339	528 664	527 501	527 229
		Aantal uren (1)	65 661 080	67 622 162	53 796 998	55 491 635
		Trimestriële lonen (2)		3 723 081		

(1) Tot december 1998 uren-arbeiders, vanaf januari 1999 uren gepresteerd door de werknemers (bedienden en arbeiders).

(2) Brutolonen en -weden van de werknemers tewerkgesteld in de industriële afdelingen (in 1 000 EUR).

cijfers) - vervolg en einde

				2002	2003			NACE
September	Oktober	November	December		Januari	Februari	Maart	Code
16 670	16 557	16 437	16 346	16 920	16 180	16 150	16 127	36
3 498	3 502	3 509	3 527	3 539	3 523	3 520	3 507	
20 168	20 059	19 946	19 873	20 460	19 703	19 670	19 634	
2 634 029	2 808 559	2 382 169	1 959 188	2 426 853	2 549 740	2 466 883	2 500 502	
84 786			106 641	393 590			95 587	
13 562	13 473	13 379	13 314	13 721	13 217	13 225	13 150	36.1
2 652	2 654	2 655	2 678	2 669	2 675	2 684	2 669	
16 214	16 127	16 034	15 992	16 390	15 892	15 909	15 819	
2 177 506	2 316 875	1 951 790	1 597 728	1 984 179	2 104 316	2 040 208	2 045 160	
68 213			85 400	317 339			77 799	
1 356	1 334	1 319	1 307	1 444	1 262	1 255	1 304	36.2
368	372	382	384	381	387	378	381	
1 724	1 706	1 701	1 691	1 825	1 649	1 633	1 685	
189 842	206 530	195 017	154 027	192 917	188 176	179 746	188 825	
6 052			7 611	28 915			6 384	
##	##	##	##	##	##	##	##	36.3
##	##	##	##	##	##	##	##	
35	35	36	35	33	34	33	33	
4 369	5 210	4 318	3 437	4 112	4 661	4 319	4 689	
116			139	537			134	
94	92	89	87	95	89	82	89	36.4
26	24	24	24	25	24	24	24	
120	116	113	111	120	113	106	113	
15 769	16 972	13 730	9 919	14 386	15 109	14 856	15 758	
570			554	2 253			523	
479	476	477	476	483	473	470	466	36.5
161	162	156	152	173	147	147	145	
640	638	633	628	656	620	617	611	
72 987	69 483	59 852	56 228	65 038	66 933	61 915	68 470	
3 337			4 689	15 171			3 723	
##	##	##	##	##	##	##	##	36.6
##	##	##	##	##	##	##	##	
1 014	1 021	1 017	1 004	1 026	985	984	989	
126 966	144 641	122 495	108 346	125 038	133 961	126 577	130 423	
4 744			5 681	20 896			5 037	
811	819	814	804	821	783	784	788	36.A
238	237	239	235	238	236	233	234	
1 049	1 056	1 053	1 039	1 059	1 019	1 017	1 022	
131 335	149 851	126 813	111 783	129 151	138 622	130 896	135 112	
4 860			5 820	21 433			5 170	
361 840	361 041	359 749	356 414	363 199	352 970	352 556	352 280	
165 538	165 446	165 432	164 685	165 948	164 234	164 166	164 277	
527 378	526 487	525 181	521 099	529 147	517 204	516 722	516 557	
69 462 408	75 217 162	64 740 684	55 589 659	65 821 037	69 960 365	66 295 877	68 321 229	
3 234 596			4 195 953	14 731 523			3 510 570	

PRODCOM - Bestellingen

Waarde van de bestellingen voor bepaalde bedrijfstakken volgens

NACE code	Activiteit	Bestelling	2002			
			Mei	Juni	Juli	Augustus
1E	Vervaardiging van textiel (1E= 17 behalve textielveredeling)	Totaal	415 730	404 439	363 488	332 763
		Waarvan voor het buitenland	326 303	320 725	294 970	263 895
18	Vervaardiging van kleding en bontnijverheid	Totaal	33 232	33 180	42 663	66 040
		Waarvan voor het buitenland	16 710	17 338	22 626	29 628
21	Papier- en kartonnijverheid	Totaal	315 236	326 830	303 939	284 937
		Waarvan voor het buitenland	204 920	215 258	202 022	186 881
24	Chemische nijverheid	Totaal	2 268 923	2 243 614	2 245 277	1 961 012
		Waarvan voor het buitenland	1 690 550	1 710 883	1 685 358	1 456 095
2C	Metallurgie (2C= 27 m.u.v. EGK)	Totaal	421 931	404 478	358 562	342 477
		Waarvan voor het buitenland	328 928	319 138	294 892	273 019
27	Metallurgie	Totaal				
		Waarvan voor het buitenland				
2D	Vervaardiging van produkten van metaal (2D=28 m.u.v. oppervlaktebehandeling en en bekleding van metaal)	Totaal	472 478	499 252	371 706	472 078
		Waarvan voor het buitenland	216 801	209 125	176 651	222 731
29	Vervaardiging van machines, apparaten en werktuigen	Totaal	547 580	580 217	490 317	443 103
		Waarvan voor het buitenland	393 361	391 484	353 269	298 759
30	Vervaardiging van kantoormachines en computers	Totaal	38 485	41 701	20 996	31 039
		Waarvan voor het buitenland	32 496	34 274	15 472	25 632
31	Vervaardiging van elektrische machines en apparaten	Totaal	350 690	347 677	380 039	332 758
		Waarvan voor het buitenland	215 644	218 200	273 662	203 128
32	Vervaardiging van audio-, video- en telecommunicatieapparatuur	Totaal	204 257	217 871	173 966	165 730
		Waarvan voor het buitenland	172 851	179 619	153 053	138 963
33	Vervaardiging van medische apparatuur, van precisie- en optische instrumenten en van uurwerken	Totaal	68 614	67 337	67 710	65 839
		Waarvan voor het buitenland	41 521	39 182	38 369	43 889
34	Vervaardiging en assemblage van auto's, aanhangwagens en opleggers	Totaal	1 460 108	1 493 025	993 170	1 041 417
		Waarvan voor het buitenland	1 306 212	1 324 953	872 976	909 118
35	Vervaardiging van overige transportmiddelen	Totaal	88 056	71 919	58 940	66 895
		Waarvan voor het buitenland	63 020	48 841	36 310	44 055

PRODCOM - Bestellingen

de hoofdactiviteit van de vestiging (voorlopige cijfers in 1 000 €)

September	Oktober	November	December	2002	2003			NACE code
					Januari	Februari	Maart	
469 330	502 627	400 613	329 458	4 920 213	397 005	380 130	374 589	1E
370 144	394 467	315 809	256 413	3 863 824	312 393	298 454	298 745	
40 917	40 276	33 309	26 447	517 798	48 385	45 290	45 646	18
19 555	19 951	17 588	11 331	246 642	21 148	17 829	23 710	
323 805	349 998	314 559	276 491	3 836 541	329 916	319 949	327 367	21
215 731	228 782	208 099	184 357	2 537 806	212 351	211 651	211 675	
2 237 159	2 334 481	2 106 763	1 964 385	26 200 932	2 338 146	2 200 490	2 410 405	24
1 735 217	1 741 747	1 590 336	1 481 044	20 018 652	1 800 054	1 700 979	1 881 976	
406 021	425 528	378 450	296 829	4 732 650				2C
317 628	334 477	289 187	233 895	3 746 352				
					886 219	846 295	793 287	27
					718 868	668 564	629 210	
528 728	520 937	474 123	440 148	5 630 544	435 762	435 312	475 941	2D
236 944	230 927	202 502	175 982	2 530 423	199 195	203 117	209 483	
563 629	623 799	595 767	562 663	6 887 975	584 257	542 975	563 900	29
385 777	450 208	423 313	368 373	4 877 778	424 951	362 258	386 674	
39 727	41 187	31 794	38 733	432 389	27 690	21 769	34 668	30
32 905	35 318	24 506	27 578	351 253	21 887	17 123	28 353	
336 868	412 154	340 463	314 145	4 280 031	322 864	335 522	318 152	31
215 159	277 337	199 068	186 519	2 692 267	195 195	211 251	195 032	
209 587	214 873	224 012	236 775	2 482 486	189 028	207 793	215 296	32
168 559	172 880	189 871	196 736	2 034 556	157 006	163 648	178 126	
61 752	77 028	90 054	79 720	864 782	79 685	75 195	71 863	33
34 890	46 477	44 416	40 119	495 665	47 917	44 868	39 226	
1 481 728	1 648 481	1 349 757	1 209 862	16 358 710	1 200 448	1 289 784	1 417 693	34
1 301 424	1 442 248	1 173 451	1 042 779	14 305 567	1 040 521	1 127 351	1 228 451	
70 603	98 541	89 122	233 501	1 313 248	219 457	103 962	130 032	35
47 891	77 735	68 515	203 078	979 052	145 828	83 554	52 116	

Inleiding

1 januari 1994 betekent een keerpunt in de opstelling van maandstatistieken van de industriële productie. Tot 1993 bestond voor de meeste sectoren een specifieke maandstatistiek. De gebruikte goederennomenclatuur was een empirisch ontworpen productenlijst per bedrijfstak.

Sinds het tot stand komen van de interne markt op 1 januari '93 is de behoefte aan internationaal vergelijkbare resultaten toegenomen. Men wil de gegevens over productie kunnen koppelen aan die over de buitenlandse handel. Dit leidde tot de PRODCOM-enquête.

De meeste industriële ondernemingen met 10 of meer personeelsleden of met een jaaromzet van 2 478 935,25 EUR, en sommige andere ondernemingen met een industriële nevenactiviteit waar tenminste 20 personen werken, zijn onderworpen aan Prodcum.

Om uiteenlopende redenen worden de statistieken van enkele sectoren (energie, recuperatie, waterdistributie, slachthuizen, zuivel, ijzer en staal) nog ingezameld volgens het oude systeem.

De nieuwe nomenclatuur voor de productiestatistieken, de Prodcum-lijst, bevat ongeveer 5.700 industriële producten, hoofdzakelijk goederen, maar ook een aantal industriële diensten. Elke rubriek van de Prodcum-lijst wordt aangeduid door een code van acht cijfers. De eerste zes cijfers komen overeen met de statistische classificatie van producten, gekoppeld aan de economische activiteiten (CPA). Bovendien bestaan de rubrieken van de Prodcum-lijst uit artikelen of groepen artikelen van de gecombineerde nomenclatuur.

Er wordt geënquêteerd op het niveau van de lokale eenheid. Indien in één lokale eenheid meerdere activiteiten worden uitgeoefend, vult men één aangifte in per activiteit, t.t.z. per afdeling (2 cijfers) van de NACE-rev. 1. Naast gegevens betreffende de waarde van de productie volgens de hoofdactiviteit, zijn er ook gegevens betreffende tewerkstelling en arbeidsvolume (Prodcum publicatie «Productiewaarde en tewerkstelling volgens de hoofdactiviteit»).

Opmerking : Bepaalde producten komen in de publicatie niet voor op het niveau van acht cijfers van de Prodcum lijst. Dit is te wijten aan de vertrouwelijkheid van sommige gegevens. De waarde van de productie van deze “vertrouwelijke” producten is opgenomen in een minder gedetailleerde code.

De resultaten zijn nog voorlopig, omdat er nog steeds een kleine non-respons is.

PRODCOM - Leveringen per product

Leveringen (1) in waarde en in hoeveelheid volgens de CPA en de Prodcom-lijst (voorlopige cijfers)

Code (2)	Omschrijving	Eenheid	2003	
			Januari	Februari
14	ANDERE DELFSTOFFEN	x 1 000 EUR kg	45 011 3 627 892 565	49 691 4 137 703 328
	WAARVAN:			
141112	- GRANIET, ZANDSTEEN EN ANDER BOUW- OF SIERSTEEN	x 1 000 EUR kg	86 399 180	90 514 248
1412	- KALKSTEEN, GIPS EN KRIJT	x 1 000 EUR kg	10 967 707 801 115	10 614 677 982 175
	WAARVAN:			
141220	-- Krijt en dolomiet	x 1 000 EUR kg	8 290 301 704 110	7 973 344 102 210
142	- ZAND EN KLEI	x 1 000 EUR kg	23 676 2 785 379 553	26 664 3 279 569 043
14211	-- Grint en zand	x 1 000 EUR kg	23 328 2 765 944 654	26 299 3 258 174 950
142111	--- Natuurlijk zand	x 1 000 EUR kg	7 291 642 041 832	7 090 678 394 062
142112	--- Korrels, scherven, splinters en poeder van steen; keien, grint, steenslag waarvan:	x 1 000 EUR kg	15 792 2 115 826 686	18 324 2 552 302 802
14211230	---- Steenslag voor de vervaardiging van beton, voor de wegenbouw en voor ander gebruik in de bouw	x 1 000 EUR kg	13 445 1 786 897 336	15 420 2 134 105 222
142113	--- Macadam; teermacadam	x 1 000 EUR kg	245 8 076 136	885 27 478 086
14221	-- Klei en kaolien	x 1 000 EUR kg	348 19 434 899	364 21 394 093
14301	- MINERALEN VOOR DE CHEMISCHE EN KUNSTMESTINDUSTRIE	x 1 000 EUR kg	5 729 43 316 975	6 854 61 658 652
	WAARVAN:			
14301389	-- Andere minerale stoffen, n.e.g.	x 1 000 EUR kg	3 283 33 646 780	4 527 51 812 338
15	VOEDINGSMIDDELEN EN DRANKEN (4)	x 1 000 EUR -	1 554 339	1 495 540
151	- VLEES EN VLEESPRODUKTEN (5)	x 1 000 EUR -	273 356	254 974
1511	-- Vers en geconserveerd vlees (behalve van gevogelte) (5)	x 1 000 EUR -	90 736	86 458
15111	--- Vlees en eetbare slachtafvallen van runderen, varkens, schapen, geiten, paarden en ezels (5) waarvan:	x 1 000 EUR kg	84 887 43 022 866	81 455 41 339 102
151111	---- Vlees van runderen, vers of gekoeld (5)	x 1 000 EUR kg	21 531 4 610 595	19 896 4 217 363
15111140	----- Vers of gekoeld rundvlees (hele dieren, halve dieren, voorvoeten en achtervoeten) (5)	x 1 000 EUR kg	1 356 321 760	1 206 271 694
15111190	----- Rundvlees, ander, vers of gekoeld (5)	x 1 000 EUR kg	20 176 4 288 835	18 690 3 945 669
151113	---- Vlees van varkens, vers of gekoeld (5)	x 1 000 EUR kg	51 183 28 989 386	48 257 27 170 597
15111330	----- Verse of gekoelde varkens, hele en halve dieren (5)	x 1 000 EUR kg	8 001 5 682 572	7 979 5 581 210

(1) Leveringen m.i.v. aan het buitenland geleverd maakloonwerk.

(2) Statistische classering van producten gekoppeld aan activiteiten - CPA (2-6 cijfers); Prodcom-lijst (8 cijfers).

(4) M.u.v. slachterijen en melkerijen.

(5) M.u.v. slachterijen.

Leveringen (1) in waarde en in hoeveelheid volgens de CPA en de Prodcom-lijst (voorlopige cijfers) - vervolg

Code (2)	Omschrijving	Eenheid	2003	
			Januari	Februari
15111350	----- Verse of gekoelde varkenshammen, -schouders en delen daarvan (5)	x 1 000 EUR kg	9 375 5 743 406	7 992 4 812 293
15111390	----- Vers of gekoeld varkensvlees, n.e.g. (5)	x 1 000 EUR kg	33 807 17 563 408	32 287 16 777 094
151114	----- Vlees van varkens, bevroren (5) waarvan:	x 1 000 EUR kg	7 099 5 878 977	8 652 6 493 324
15111490	----- Bevroren varkensvlees, n.e.g.	x 1 000 EUR kg	6 189 4 385 534	7 692 4 965 984
15111600	----- Bevroren lams- of schapenvlees(5)	x 1 000 EUR kg	81 14 913	73 13 463
15111800	----- Vlees van paarden, ezels, muilieren of muilezels, vers, gekoeld of bevroren (5)	x 1 000 EUR kg	1 914 466 554	1 643 390 891
15111900	----- Eetbare slachtafvallen, enz., vers, gekoeld of bevroren (5)	x 1 000 EUR kg	1 240 2 625 089	1 241 2 677 484
15112	---- Huidwol en ongelooide huiden en vellen van runderen of paardachtigen (5)	x 1 000 EUR -	337	293
151130	---- Runder-, schape-, geite- en varkensvet en vet van gevogelte (5)	x 1 000 EUR kg	1 141 2 951 198	1 183 3 156 948
151140	---- Ruwe afvallen, niet geschikt voor menselijke consumptie (5)	x 1 000 EUR kg	4 372 11 824 296	3 527 10 379 309
15114030	---- Damen, blazen en magen van dieren, andere dan die van vissen, in hun geheel of in stukken (5)	x 1 000 EUR kg	1 146 513 113	1 020 506 774
15114090	---- Andere afvalproducten, niet geschikt voor menselijke consumptie (5)	x 1 000 EUR kg	3 226 11 311 183	2 507 9 872 535
1512	-- Vers en geconserveerd vlees van gevogelte waarvan:	x 1 000 EUR kg	62 357 51 484 557	59 388 48 563 778
151211	---- Vlees en eetbare slachtafvallen van pluimvee, vers of gekoeld waarvan:	x 1 000 EUR kg	50 508 38 441 262	47 108 35 207 585
15121113	---- Kippen, niet in stukken gesneden, vers of gekoeld	x 1 000 EUR kg	9 442 6 801 084	8 773 6 067 060
15121153	---- Delen van hanen of kippen, vers of gekoeld	x 1 000 EUR kg	39 655 24 214 806	37 013 22 613 912
15121155	---- Delen van kalkoenen, vers of gekoeld	x 1 000 EUR kg	300 84 133	208 53 329
15121157	---- Delen van eenden, ganzen en parelhoenders, vers of gekoeld	x 1 000 EUR kg	89 10 463	114 13 715
15121170	---- Slachtafvallen en levers van pluimvee, vers of gekoeld	x 1 000 EUR kg	843 7 312 988	840 6 445 234
151212	---- Vlees en eetbare slachtafvallen van pluimvee, bevroren waarvan:	x 1 000 EUR kg	10 248 12 553 654	10 608 12 854 641
15121213	---- Kippen, niet in stukken gesneden, bevroren	x 1 000 EUR kg	2 125 2 614 876	3 676 4 531 646
15121253	---- Delen van kippen, bevroren	x 1 000 EUR kg	5 951 7 098 531	5 136 6 336 889

(1) Leveringen m.i.v. aan het buitenland geleverd maakloonwerk.

(2) Statistische classificatie van producten gekoppeld aan activiteiten - CPA (2-6 cijfers); Prodcom-lijst (8 cijfers).

(5) M.u.v. slachterijen.

PRODCOM - Leveringen per product

Leveringen (1) in waarde en in hoeveelheid volgens de CPA en de Prodcom-lijst (voorlopige cijfers) - vervolg

Code (2)	Omschrijving	Eenheid	2003	
			Januari	Februari
15121255	---- Delen van kalkoenen, bevroren	x 1 000 EUR kg	1 518 1 370 512	1 144 745 819
1513	-- Vleeswaren en -conserven	x 1 000 EUR -	120 262	109 129
	waarvan:			
151311	--- Vlees en eetbare slachtafvallen, gezouten, gepekeld, gedroogd of gerookt; meel en poeder van vlees of slachtafval	x 1 000 EUR kg	18 716 4 097 529	16 145 3 469 925
15131110	---- Hammen en schouders van varkens alsmede delen daarvan, met been, gedroogd, gezouten of gerookt	x 1 000 EUR kg	1 198 246 425	940 189 919
15131130	---- Buiken van varkens alsmede delen daarvan, gedroogd, gezouten of gerookt	x 1 000 EUR kg	5 422 1 520 629	4 628 1 283 903
15131150	---- Ander varkensvlees, gedroogd, gezouten of gerookt, n.e.g.	x 1 000 EUR kg	10 899 1 902 633	9 376 1 662 310
15131170	---- Rundvlees, gedroogd, gezouten of gerookt	x 1 000 EUR kg	423 42 740	439 47 918
15131190	---- Ander vlees, n.e.g., gedroogd, gezouten of gerookt; meel en poeder van vlees of slachtafvallen	x 1 000 EUR kg	774 385 102	762 285 875
151312	--- Andere bereidingen en conserven, van vlees, slachtafv. of bloed; extr. en sappen van vlees, vis en ongew. dieren waarvan:	x 1 000 EUR kg	100 292 26 919 358	91 813 25 092 548
15131215	---- Worst en dergelijke producten, excl. leverworst	x 1 000 EUR kg	22 049 6 251 774	21 001 5 809 971
15131225	---- Bereidingen en conserven van lever van andere dieren of pluimvee, behalve eenden of ganzen	x 1 000 EUR kg	8 496 2 090 683	7 230 1 815 648
15131233	---- Andere bereidingen van vlees van kalkoenen	x 1 000 EUR kg	3 342 641 751	3 324 644 915
15131235	---- Andere bereidingen van vlees van ander pluimvee	x 1 000 EUR kg	19 897 5 801 586	18 202 5 342 651
15131243	---- Andere bereidingen van hammen van varkens en van delen daarvan	x 1 000 EUR kg	16 987 3 447 637	15 535 3 208 671
15131245	---- Andere bereidingen van schouders van varkens en van delen daarvan	x 1 000 EUR kg	3 030 1 253 427	3 145 1 288 886
15131253	---- Bereidingen van varkensvlees, incl. mengsels, met gew. % vlees of slachtafvallen, spek of vet < 40	x 1 000 EUR kg	3 832 1 169 197	3 210 1 076 595
15131259	---- Andere bereidingen van varkensvlees, inclusief mengsels, n.e.g., andere	x 1 000 EUR kg	16 185 4 512 072	14 480 4 241 584
15131260	---- Bereidingen van rundvlees	x 1 000 EUR kg	3 443 905 741	2 864 822 759
15131270	---- Extracten en sappen van vlees, vis en ongewervelde waterdieren	x 1 000 EUR kg	119 40 916	91 28 546
15131290	---- Andere bereidingen van vlees, incl. bereidingen van bloed (van alle dieren)	x 1 000 EUR kg	2 141 573 552	2 008 575 214
15201	- BEREIDINGEN EN CONSERVEN VAN VIS	x 1 000 EUR kg	25 871 4 333 049	26 468 4 377 282
	WAARVAN:			
152012	-- Vis, visfilets, ander visvlees en levers, hom en kuit, van vis, bevroren	x 1 000 EUR kg	2 866 408 848	3 395 488 007

(1) Leveringen m.i.v. aan het buitenland geleverd maakloonwerk.

(2) Statistische classering van producten gekoppeld aan activiteiten - CPA (2-6 cijfers): Prodcom-lijst (8 cijfers).

**Leveringen (1) in waarde en in hoeveelheid volgens de CPA en de Prodcom-lijst
(voorlopige cijfers) - vervolg**

Code (2)	Omschrijving	Eenheid	2003	
			Januari	Februari
15201210	--- Bevroren zeevis	x 1 000 EUR kg	1 002 129 067	1 160 161 053
15201270	--- Bevroren visfilets	x 1 000 EUR kg	1 864 279 781	2 235 326 954
152013	-- Vis, gedroogd, gezouten of gepekeld; gerookte vis; vismeel, geschikt voor menselijke consumptie waarvan:	x 1 000 EUR kg	2 332 261 089	2 486 267 963
15201353	--- Gerookte Pacifische zalm, Atlantische zalm en Donauzalm (inclusief filets)	x 1 000 EUR kg	1 367 102 195	1 506 110 816
15201359	--- Gerookte vis inclusief filets	x 1 000 EUR kg	870 111 751	868 119 284
152014	-- Andere bereidingen en conserven van vis; kaviaar waarvan:	x 1 000 EUR kg	6 898 1 710 874	6 832 1 688 378
15201411	--- Bereidingen en conserven van zalm (niet fijnge maakt)	x 1 000 EUR kg	436 74 520	463 78 378
15201412	--- Bereidingen en conserven van haring (niet fijnge maakt)	x 1 000 EUR kg	633 177 722	528 146 878
15201419	--- Bereidingen en conserven van andere vissoorten, niet fijnge maakt	x 1 000 EUR kg	2 130 704 299	2 168 696 065
15201430	--- Andere bereidingen en conserven van vis	x 1 000 EUR kg	2 889 569 999	2 774 563 447
152015	-- Schaaldieren, bevroren; weekdieren en andere ongewervelde waterdieren, bevroren, gedroogd, gezouten of	x 1 000 EUR kg	3 788 452 465	3 338 393 017
15201600	-- Schaaldieren, weekdieren, enz, bereid of geconserveerd (o.a. paella)	x 1 000 EUR kg	4 870 929 345	4 673 880 469
153	- BEREIDINGEN EN CONSERVEN VAN GROENTEN EN FRUIT	x 1 000 EUR -	158 547	146 535
15311	-- Bereidingen en conserven van aardappelen waarvan:	x 1 000 EUR kg	48 746 87 390 100	45 459 82 389 292
15311250	--- Aardappelen, op andere wijze verduurzaamd dan in azijn of azijnzuur, bevroren	x 1 000 EUR kg	31 815 62 429 845	28 255 58 034 340
15311290	--- Aardappelen, in andere vorm dan van meel, gries of vlokken, verduurzaamd, niet bevroren, o.a. chips	x 1 000 EUR kg	13 007 19 846 363	12 820 18 614 809
153210	-- Vruchte- en groentesappen waarvan:	x 1 000 EUR l	8 666 10 225 915	9 480 10 618 813
15321015	--- Andere sinaasappelsap, ongegist, zonder toegevoegde alcohol, niet geconcentreerd	x 1 000 EUR l	3 982 5 063 277	4 401 5 384 514
15321023	--- Ananassap, ongegist, zonder toegevoegde alcohol, niet geconcentreerd	x 1 000 EUR l	211 402 703	184 216 626
15321024	--- Tomatensap, ongegist, zonder toegevoegde alcohol	x 1 000 EUR l	128 317 754	97 156 359
15321025	--- Druinvesap (inclusief most), ongegist, zonder toegevoegde alcohol, niet geconcentreerd	x 1 000 EUR l	146 428 135	145 241 130
15321026	--- Appelsap, ongegist, zonder toegevoegde alcohol, niet geconcentreerd	x 1 000 EUR l	435 973 192	635 1 017 603

(1) Leveringen m.i.v. aan het buitenland geleverd maakloonwerk.

(2) Statistische classering van producten gekoppeld aan activiteiten - CPA (2-6 cijfers): Prodcom-lijst (8 cijfers).

PRODCOM - Leveringen per product

Leveringen (1) in waarde en in hoeveelheid volgens de CPA en de Prodcom-lijst (voorlopige cijfers) - vervolg

Code (2)	Omschrijving	Eenheid	2003	
			Januari	Februari
1533	-- Bereidingen en conserven van groenten en vruchten n.e.g. waarvan:	x 1 000 EUR kg	101 135 133 734 358	91 596 122 506 584
15331	--- Bereidingen en conserven van groenten (exclusief aardappelen) waarvan:	x 1 000 EUR kg	77 445 103 527 993	70 053 94 100 837
15331100	---- Bevoren groenten	x 1 000 EUR kg	62 693 84 511 062	57 513 77 926 990
153314	---- Groenten, op andere wijze verduurzaamd dan in azijn of azijnzuur waarvan:	x 1 000 EUR kg	12 684 15 862 746	10 406 12 081 300
15331430	----- Paddestoelen en truffels, op andere wijze bereid of verduurzaamd dan in azijn of azijnzuur	x 1 000 EUR kg	158 49 811	240 117 727
15331440	----- Andere groenten, op andere wijze verduurzaamd dan in azijn, enz., bevroren, n.e.g.	x 1 000 EUR kg	1 416 1 150 132	1 435 1 214 093
15331490	----- Andere groenten en mengsels anders verduurzaamd dan in azijn of azijnzuur niet bevroren en vegetarische producten	x 1 000 EUR kg	8 242 10 684 528	6 024 6 848 508
153322	--- Jam, vruchtengelei, vruchten- en notenmoes en vruchten- en notenpasta	x 1 000 EUR kg	10 831 7 664 345	10 509 7 200 563
153325	--- Andere conserven van vruchten	x 1 000 EUR kg	6 322 13 537 767	5 764 12 576 756
154	- DIERLIJKE EN PLANTAARDIGE OLIE EN VETTEN WAARVAN:	x 1 000 EUR kg	122 120 291 904 714	109 821 253 113 556
1542	-- Geraffineerde oliën en vetten waarvan:	x 1 000 EUR kg	38 877 60 771 985	34 698 52 690 778
154213	--- Dierlijke en plantaardige vetten en oliën, alsmede fracties daarvan, gehydrogeneerd, veresterd, doch niet	x 1 000 EUR kg	8 699 12 211 768	8 451 11 718 920
15431050	-- Bereidingen van vetten en oliën voor menselijke consumptie (vloeibare margarine)	x 1 000 EUR kg	10 015 9 068 709	10 133 9 232 330
15521000	- CONSUMPTIE-IJS, OOK INDIEN CACAO BEVATTEND	x 1 000 EUR l	9 898 7 638 161	14 145 10 641 069
156	- MAALDERIJPRODUCTEN, ZETMEEL EN ZETMEELPRODUKTEN	x 1 000 EUR kg	176 209 607 201 345	167 057 559 418 337
1561	-- Maalderijproducten waarvan:	x 1 000 EUR kg	67 661 205 228 188	69 091 193 688 238
15612	--- Meel van granen en ander plantaardig meel, alsmede mengsels daarvan waarvan:	x 1 000 EUR kg	41 654 127 723 597	44 169 123 817 281
15612100	---- Meel van tarwe of van mengkoren	x 1 000 EUR kg	28 894 118 286 711	29 145 113 116 535
15612400	---- Mengsels en deeg, voor de bereiding van bakkerwaren	x 1 000 EUR kg	11 956 7 730 359	14 047 8 606 668
15613	--- Gries, griesmeel en pellets en andere produkten van granen waarvan:	x 1 000 EUR kg	10 147 26 007 393	10 852 24 949 973
15613230	---- Gries en griesmeel van andere granen	x 1 000 EUR kg	658 2 350 364	668 2 440 202
156133	---- Andere graanprodukten (inclusief corn-flakes) waarvan:	x 1 000 EUR kg	8 406 13 095 245	9 175 12 574 486

(1) Leveringen m.i.v. aan het buitenland geleverd maakloonwerk.

(2) Statistische classering van producten gekoppeld aan activiteiten - CPA (2-6 cijfers); Prodcom-lijst (8 cijfers).

**Leveringen (1) in waarde en in hoeveelheid volgens de CPA en de Prodcom-lijst
(voorlopige cijfers) - vervolg**

Code (2)	Omschrijving	Eenheid	2003	
			Januari	Februari
15613333	----- Bewerkte granen	x 1 000 EUR kg	1 924 8 707 263	1 773 7 831 108
15613335	----- Graankiemen, ook indien geplet, in vlokken of gemalen	x 1 000 EUR kg	56 273 852	47 279 216
15613353	----- Andere bereidingen verkregen door het poffen of roosteren van granen o.a. popcorn en wafels van gepofte rijst	x 1 000 EUR kg	4 925 3 006 029	5 724 3 266 860
15615050	--- Zemelen, slijpsel en andere resten van tarwe	x 1 000 EUR kg	2 739 33 896 950	2 378 28 875 806
1562	-- Zetmeel en zetmeelproducten	x 1 000 EUR kg	108 548 401 973 157	97 966 365 730 099
	waarvan:			
156210	--- Maisolie en fracties daarvan, niet chemisch gewijzigd	x 1 000 EUR kg	8 856 12 809 197	7 030 10 318 742
157	- BEREIDE DIERVOEDERS	x 1 000 EUR kg	146 832 580 267 758	130 455 517 826 162
157110	-- Bereide veevoeders	x 1 000 EUR kg	142 325 571 813 073	126 519 510 763 150
15711010	--- Voormengsels voor veevoeder	x 1 000 EUR kg	16 899 19 038 471	15 812 18 214 393
15711033	--- Bereidingen voor het voeren van varkens	x 1 000 EUR kg	59 218 303 163 368	51 369 264 436 827
15711035	--- Bereidingen voor het voeren van rundvee	x 1 000 EUR kg	24 140 105 352 851	21 255 93 500 117
15711037	--- Andere bereidingen voor het voeren van dieren: pluimvee	x 1 000 EUR kg	29 283 122 089 710	26 914 113 612 267
15711039	--- Bereidingen voor het voeren van dieren, excl. honden, katten, andere huisdieren, varkens, rund- en pluimvee	x 1 000 EUR kg	12 785 22 168 673	11 170 20 999 546
157210	-- Bereide voeders voor huisdieren	x 1 000 EUR kg	4 508 8 454 685	3 935 7 063 012
158	- OVERIGE VOEDINGSMIDDELEN	x 1 000 EUR -	468 399	476 254
	WAARVAN:			
15811	-- Bakkerijproducten	x 1 000 EUR kg	52 801 33 314 085	50 049 31 496 742
15811100	--- Vers brood, waaraan geen honing, eieren, kaas of vruchten zijn toegevoegd	x 1 000 EUR kg	31 002 27 151 460	29 030 25 578 749
15811200	--- Andere gezoete bakkers- en banketwaren	x 1 000 EUR kg	21 799 6 162 625	21 020 5 917 993
15821	-- Beschuit, koekjes en ander houdbaar banketbakkerswerk	x 1 000 EUR kg	81 435 29 362 783	79 445 29 498 690
158211	--- Bros gebakken brood, zogenaamd "knäckebröd"; beschuit, geroosterd brood en dergelijke geroosterde	x 1 000 EUR kg	698 191 268	412 117 909
158212	--- Ontbijtkoek; koekjes en biscuits, gezoet; wafels en wafeltjes waarvan:	x 1 000 EUR kg	49 828 15 638 114	49 049 16 526 851
15821253	--- Gezoete koekjes, biscuit, wafels en wafeltjes, geheel of gedeeltelijk bedekt met chocolade	x 1 000 EUR kg	21 553 6 103 021	20 527 6 328 073

(1) Leveringen m.i.v. aan het buitenland geleverd maakloonwerk.

(2) Statistische classering van producten gekoppeld aan activiteiten - CPA (2-6 cijfers); Prodcom-lijst (8 cijfers).

PRODCOM - Leveringen per product

Leveringen (1) in waarde en in hoeveelheid volgens de CPA en de Prodcom-lijst (voorlopige cijfers) - vervolg

Code (2)	Omschrijving	Eenheid	2003	
			Januari	Februari
15821255	---- Gezoete koekjes en biscuits, zonder chocolade	x 1 000 EUR kg	17 217 6 194 600	17 137 6 640 196
158213	--- Ander brood en andere bakkerijproducten	x 1 000 EUR kg	30 909 13 533 401	29 983 12 853 930
	waarvan:			
15821330	---- Wafels en wafeltjes, met een watergehalte > 10%	x 1 000 EUR kg	2 549 1 464 037	2 777 1 614 888
15821390	---- Andere ongezoete bakkers- en banketwaren	x 1 000 EUR kg	7 467 3 125 336	7 557 3 031 753
1583	-- Suiker	x 1 000 EUR kg	70 659 1 358 946 168	56 126 90 992 905
15831	--- Suiker	x 1 000 EUR kg	65 611 908 741 130	55 849 82 456 005
	waarvan:			
158312	---- Rietsuiker en beetwortelsuiker, geraffineerd, alsmede chemisch zuivere saccharose, in vaste vorm	x 1 000 EUR kg	55 370 94 923 361	52 391 63 989 286
15832000	--- Bietenpulp, uitgerst suikerriet (ampas) en andere afvalen van de suikerindustrie	x 1 000 EUR kg	5 048 450 205 038	277 8 536 900
1584	-- Cacao, chocolade en suikerwerk	x 1 000 EUR kg	154 573 45 962 439	181 447 55 246 779
	waarvan:			
158422	--- Chocolade en andere bereidingen voor menselijk gebruik die cacao bevatten anders dan in het groot verpakt waarvan:	x 1 000 EUR kg	83 517 15 488 593	89 599 17 088 412
15842233	---- Chocolade in de vorm van tabletten, staven of repen, gevuld	x 1 000 EUR kg	8 348 1 704 621	9 305 2 170 801
15842239	---- Andere chocolade in de vorm van repen, tabletten of staven, niet gevuld	x 1 000 EUR kg	13 503 2 901 771	11 796 2 422 096
15842243	---- Bonbons of pralines met chocolade, alcohol bevattend	x 1 000 EUR kg	2 775 503 049	4 526 909 717
15842245	---- Andere bonbons of pralines met chocolade	x 1 000 EUR kg	16 580 1 750 242	14 054 1 595 605
15842253	---- Andere chocolade en chocoladewerken, gevuld	x 1 000 EUR kg	11 427 2 202 228	17 006 2 981 117
15842290	---- Andere bereidingen, cacao bevattend	x 1 000 EUR kg	1 248 787 054	1 309 734 907
158423	--- Suikerwerk zonder cacao (incl. witte chocolade)	x 1 000 EUR kg	30 788 13 657 054	33 999 13 923 221
	waarvan:			
15842330	---- Suikerwerk, Witte chocolade	x 1 000 EUR kg	14 413 4 963 111	16 666 5 357 489
15842353	---- Pasta's en spijs (o.a. marsepein), zonder cacao, in verpakking >= 1 kg	x 1 000 EUR kg	3 251 2 682 962	3 763 2 580 763
15842365	---- Gom- en geleiproducten, inclusief vruchtenpasta's toebereid als suikergoed daaronder begrepen	x 1 000 EUR kg	8 165 4 166 367	7 785 3 901 990
15842373	---- Zuurtjes en dergelijk hardgekookt suikerwerk, ook indien gevuld	x 1 000 EUR kg	1 079 422 682	1 357 575 050
15842375	---- Karamels, toffees en dergelijke	x 1 000 EUR kg	883 392 938	1 058 480 835

(1) Leveringen m.i.v. aan het buitenland geleverd maakloonwerk.

(2) Statistische classering van producten gekoppeld aan activiteiten - CPA (2-6 cijfers): Prodcom-lijst (8 cijfers).

**Leveringen (1) in waarde en in hoeveelheid volgens de CPA en de Prodcom-lijst
(voorlopige cijfers) - vervolg**

Code (2)	Omschrijving	Eenheid	2003	
			Januari	Februari
15842390	---- Ander suikerwerk	x 1 000 EUR kg	2 251 929 248	2 418 903 349
158512	-- Deegwaren, gekookt, gevuld of op andere wijze bereid; koeskoes waarvan:	x 1 000 EUR kg	14 122 5 561 732	12 933 5 533 549
15851233	--- Gevulde deegwaren, ook indien gekookt of anders bereid	x 1 000 EUR kg	11 129 4 145 009	10 171 4 219 000
15861	-- Koffie en thee waarvan:	x 1 000 EUR kg	35 772 8 460 552	39 592 9 571 828
158611	--- Cafeïnevrije koffie en gebrande koffie	x 1 000 EUR kg	26 160 6 571 957	30 905 7 201 523
15861150	---- Gebrande koffie waaruit geen cafeïne is verwijderd	x 1 000 EUR kg	22 586 5 712 966	26 819 6 271 295
15861170	---- Gebrande koffie waaruit cafeïne is verwijderd	x 1 000 EUR kg	3 574 858 991	4 086 930 228
15871	-- Azijn; sausen; samengestelde kruidenrijen; mosterdmeel en bereide mosterd	x 1 000 EUR -	18 533	17 020
158711	--- Tafelazijn, natuurlijke of verkregen uit azijnzuur	x 1 000 EUR l	443 1 860 963	429 1 857 310
158712	--- Sausen, samengestelde kruidenrijen; mosterdmeel en bereide mosterd waarvan:	x 1 000 EUR kg	18 090 11 745 526	16 592 12 227 606
15871230	---- Tomatenketchup en andere tomatensausen	x 1 000 EUR kg	1 579 1 342 561	1 662 1 592 723
15871270	---- Andere sausen en preparaten voor sausen en samengestelde kruidenrijen en dergelijke producten, n.e.g.	x 1 000 EUR kg	16 183 10 179 693	14 565 10 398 918
1589	-- Overige voedingsmiddelen waarvan:	x 1 000 EUR kg	30 354 19 808 596	28 982 18 748 500
15891100	--- Preparaten voor soep of voor bouillon; bereide soep en bouillon	x 1 000 EUR kg	1 797 1 151 262	1 625 811 688
15891230	--- Eiproducten	x 1 000 EUR kg	4 711 3 461 067	4 566 3 174 968
158914	--- Andere voedingsmiddelen n.e.g. waarvan:	x 1 000 EUR kg	17 383 8 928 873	16 594 8 729 632
15891499	---- Preparaten 'fondues' genaamd, en andere producten voor menselijke consumptie n.e.g.	x 1 000 EUR kg	10 702 4 801 127	10 615 4 764 361
159	- DRANKEN WAARVAN:	x 1 000 EUR -	173 106	169 832
15911030	-- Whisky	x 1 000 EUR l alc. 100%	126 14 653	162 15 769
15911063	-- Wodka	x 1 000 EUR l alc. 100%	116 39 830	107 35 812
15911080	-- Likeuren en andere gedistilleerde dranken	x 1 000 EUR l alc. 100%	1 914 189 682	2 221 223 199
15921	-- Ethylalcohol	x 1 000 EUR l	15 8 074	17 8 691

(1) Leveringen m.i.v. aan het buitenland geleverd maakloonwerk.

(2) Statistische classering van producten gekoppeld aan activiteiten - CPA (2-6 cijfers); Prodcom-lijst (8 cijfers).

PRODCOM - Leveringen per product

Leveringen (1) in waarde en in hoeveelheid volgens de CPA en de Prodcorm-lijst (voorlopige cijfers) - vervolg

Code (2)	Omschrijving	Eenheid	2003	
			Januari	Februari
1596	-- Bier van mout	x 1 000 EUR	94 288	85 057
		-		
15961000	--- Bier van mout	x 1 000 EUR	93 960	84 682
		l	113 179 907	102 013 567
15962000	--- Bostel (brouwerijafval) en afvallen van branderijen	x 1 000 EUR	328	375
		kg	14 736 633	13 859 611
159710	-- Mout	x 1 000 EUR	18 007	14 241
		kg	60 992 237	53 324 268
15981	-- Mineraalwater en frisdranken	x 1 000 EUR	55 588	64 974
		l	148 493 290	165 535 036
159811	--- Mineraalwater en spuitwater, niet gezoet, noch gearomatiseerd	x 1 000 EUR	15 214	14 405
		l	66 618 368	63 371 486
159812	--- Andere niet-alcoholische dranken	x 1 000 EUR	40 374	50 569
		l	81 874 922	102 163 550
	waarvan:			
15981230	---- Water (inclusief mineraalwater en spuitwater) met toegevoegde suiker, enz., frisdranken	x 1 000 EUR	31 627	41 193
		l	71 245 182	90 558 487
1600	- TABAKSPRODUKTEN	x 1 000 EUR	27 256	30 218
		-		
	WAARVAN:			
160011	-- Sigaren, cigarillo's en sigaretten, van tabak of van tabakssurrogaten	x 1 000 EUR	18 565	19 650
		p/st	695 085 844	746 054 909
17	TEXTIEL	x 1 000 EUR	432 253	412 140
		-		
1710	- TEXTIELGARENS	x 1 000 EUR	30 614	28 176
		kg	11 517 943	11 671 431
	WAARVAN:			
17102040	-- Vlas, gebroken, gezwingeld, gehegeld of anderszins bewerkt, maar niet gesponnen; vlaswerk en -afval	x 1 000 EUR	3 987	4 358
		kg	4 256 272	4 781 340
17104	-- Textielgarens van natuurlijke vezels	x 1 000 EUR	11 677	10 367
		kg	3 110 126	2 746 329
	waarvan:			
171042	--- Garens van wol, niet voor verkoop in het klein	x 1 000 EUR	6 849	5 914
		kg	1 241 061	1 040 144
17104231	---- Kaardgaren van wol of fijn dierlijk haar, n.o.v.k., voor tapijten en vloerbedekking	x 1 000 EUR	5 355	4 358
		kg	1 002 951	811 152
171043	--- Garens van katoen, niet voor verkoop in het klein 26370.1	x 1 000 EUR	3 359	3 053
		kg	1 617 992	1 456 325
	waarvan:			
17104332	---- Garens van niet-gekamde katoenvezels, n.o.v.k., voor weefgoed (excl.tapijten en vloerbedekking)	x 1 000 EUR	2 665	2 326
		kg	1 301 033	1 127 252
17105	-- Textielgarens van synthetische of van kunstmatige filamenten of stapelvezels	x 1 000 EUR	13 936	12 553
		kg	3 572 698	3 610 147
17105A	---- = 51+55 Textielgarens van synthetische of van kunstmatige vezels (naaigarens incl.)	x 1 000 EUR	2 656	2 963
		kg	1 054 054	1 254 256
171052	--- Garens van synthetische stapelvezels, niet voor verkoop in het klein	x 1 000 EUR	6 517	5 018
		kg	1 367 827	1 257 107
	waarvan:			
17105232	---- Garens >= 85 % gewicht synthetische stapelvezels, n.o.v.k., voor weefgoed	x 1 000 EUR	1 504	1 541
		kg	425 139	418 425

(1) Leveringen m.i.v. aan het buitenland geleverd maakloonwerk.

(2) Statistische classering van producten gekoppeld aan activiteiten - CPA (2-6 cijfers); Prodcorm-lijst (8 cijfers).

Leveringen (1) in waarde en in hoeveelheid volgens de CPA en de Prodcornlijst (voorlopige cijfers) - vervolg

Code (2)	Omschrijving	Eenheid	2003	
			Januari	Februari
171053	--- Garens van synthetische stapelvezels met wol gemengd, niet voor verkoop in het klein	x 1 000 EUR kg	3 101 644 187	3 185 681 105
171054	--- Garens van kunstmatige stapelvezels, niet voor verkoop in het klein	x 1 000 EUR kg	1 663 506 630	1 386 417 679
1720	- TEXTIELWEEFSELS	x 1 000 EUR kg	111 642 15 712 745	101 039 14 525 813
172010	-- Weefsels (andere dan speciale weefsels) van natuurlijke vezels andere dan katoen waarvan:	x 1 000 EUR kg	6 166 308 164	6 420 335 372
17201042	--- Weefsels van vlas, 85 of meer gewichtspereenten vlas, voor kleding	x 1 000 EUR kg	834 125 709	757 137 627
17201045	--- Weefsels van vlas, met 85 of meer gewichtspereenten vlas, voor woningtextiel of huishoudlinnen	x 1 000 EUR kg	970 41 194	1 138 48 039
17201085	--- Weefsels van vlas, met minder dan 85 gewichtspereenten vlas, voor woningtextiel of huishoudlinnen	x 1 000 EUR kg	960 18 127	764 11 104
172020	-- Weefsels (andere dan speciale weefsels) van katoen waarvan:	x 1 000 EUR kg	26 275 2 807 010	22 012 2 407 355
17202019	--- Weefsels van katoen, niet van verschillend gekleurde garens, =<200g/m2 gew., voor technisch en industrieel	x 1 000 EUR kg	209 19 729	305 24 812
17203	-- Weefsels (andere dan speciale weefsels) van synthetische of kunstmatige filamenten of stapelvezels	x 1 000 EUR kg	54 020 8 975 969	49 903 8 483 117
172031	--- Weefsels van synthetische of kunstmatige filamentgarens	x 1 000 EUR kg	28 867 6 445 179	27 053 6 073 719
17203130	---- Weefsels van synthetische of kunstmatige vezels, hoge sterktegraad, strippen e.d.	x 1 000 EUR kg	10 980 4 224 460	10 484 4 169 585
17203152	----- Weefsels van synthetische filamentgarens voor kleding (excl. garens met een hoge sterktegraad,	x 1 000 EUR kg	3 195 287 817	3 584 302 244
17203155	----- Weefsels van synthetische filamentgarens voor woningtextiel of huishoudlinnen	x 1 000 EUR kg	10 829 1 414 601	9 792 1 185 131
172032	--- Weefsels van synthetische stapelvezels	x 1 000 EUR kg	17 257 1 339 615	15 479 1 256 084
17203214	----- Weefsels met 85 % of meer gewicht aan synthetische stapelvezels, voor gordijnen en	x 1 000 EUR kg	1 599 165 647	1 491 160 093
1720322	---- Weefsels van synth. stapelvezels, met <85% van die vezels, hoofdz. gem. met katoen, niet van verschill. kl. garens	x 1 000 EUR kg	1 527 143 813	1 643 147 091
17203292	----- Weefsels van synthetische stapelvezels, gemengd met andere vezels dan wol, fijn dierlijk haar of katoen, voor kleding	x 1 000 EUR kg	1 460 95 707	984 70 201
172033	--- Weefsels van kunstmatige stapelvezels	x 1 000 EUR kg	7 895 1 191 175	7 371 1 153 314
172040	-- Fluweel en pluche, lussenweefsel en andere speciale weefsels waarvan:	x 1 000 EUR kg	25 181 3 621 602	22 705 3 299 969
17204010	--- Kettingfluweel en inslagfluweel, chenilleweefsel	x 1 000 EUR kg	19 842 2 639 737	17 453 2 301 048
1730	- TEXTIELVEREDELINGSDIENSTEN	x 1 000 EUR -	26 350	24 638
	WAARVAN:			

(1) Leveringen m.i.v. aan het buitenland geleverd maakloonwerk.

(2) Statistische classering van producten gekoppeld aan activiteiten - CPA (2-6 cijfers): Prodcornlijst (8 cijfers).

PRODCOM - Leveringen per product

Leveringen (1) in waarde en in hoeveelheid volgens de CPA en de Prodcom-lijst (voorlopige cijfers) - vervolg

Code (2)	Omschrijving	Eenheid	2003	
			Januari	Februari
173010	-- Diensten in verband met het bleken, verven en bedrukken van textielvezels en textielgarens	x 1 000 EUR kg	5 154 3 661 136	5 155 3 601 000
17301022	---- Verven van garens van wol, fijn of grof dierlijk haar en paardenhaar	x 1 000 EUR kg	881 450 617	579 356 315
17301023	---- Verven van garens van katoen (excl. naaigarens)	x 1 000 EUR kg	1 227 728 650	1 372 784 145
17301025	---- Verven van synthetische filamentgarens (excl. naaigarens)	x 1 000 EUR kg	1 042 645 989	1 147 726 202
17301027	---- Verven van garens van synthetische stapelvezels (excl. naaigarens)	x 1 000 EUR kg	443 283 415	481 319 752
17301028	---- Verven van garens van kunstmatige stapelvezels (excl. naaigarens)	x 1 000 EUR kg	440 266 005	465 308 259
17301030	--- Anders afwerken van garens	x 1 000 EUR kg	741 840 324	689 650 530
17302	-- Diensten in verband met het bleken en verven van weefsels	x 1 000 EUR -	4 919 -	4 897 -
173021	--- Diensten in verband met het bleken van weefsels waarvan:	x 1 000 EUR -	1 017 -	1 052 -
17302130	---- Bleken van weefsels van katoen, >= 85% gewicht aan katoen	x 1 000 EUR m2	958 1 395 536	980 1 541 241
173022	--- Diensten in verband met het verven van weefsels waarvan:	x 1 000 EUR -	3 902 -	3 845 -
17302230	---- Verven van weefsels van katoen, >= 85% gewicht aan katoen	x 1 000 EUR m2	1 829 3 042 901	1 762 2 724 456
17302250	---- Verven van weefsels van synthetische filamentgarens en stapelvezels	x 1 000 EUR m2	1 348 2 689 349	1 283 2 727 015
173030	-- Diensten in verband met het bedrukken van weefsels waarvan:	x 1 000 EUR -	8 434 -	7 940 -
17303030	--- Bedrukken van weefsels van katoen, >= 85% gewicht aan katoen	x 1 000 EUR m2	7 148 2 615 767	6 790 2 729 668
17304020	-- Afwerken van weefsels van wol, fijn of grof dierlijk haar of paardenhaar	x 1 000 EUR m2	101 118 777	134 136 385
17304030	-- Afwerken van weefsels van katoen, >= 85% gewicht aan katoen	x 1 000 EUR m2	662 1 120 065	612 1 032 691
17304050	-- Afwerken van weefsels van synthetische filamentgarens en stapelvezels	x 1 000 EUR m2	3 059 4 323 473	2 510 3 885 882
17304060	-- Afwerken van weefsels van kunstmatige filamentgarens en stapelvezels	x 1 000 EUR m2	688 2 212 083	703 2 175 577
1740	- GECONFECTIONEERDE ARTIKELEN VAN TEXTIEL, EXCLUSIEF KLEDING	x 1 000 EUR -	40 292 -	35 199 -
17401	-- Geconfectioneerde artikelen van textiel voor huishoudelijk gebruik	x 1 000 EUR -	27 444 -	25 518 -
17401A	--- = 11+12 Dekens en beddelinnen waarvan:	x 1 000 EUR kg	1 077 53 490	1 200 62 693

(1) Leveringen m.i.v. aan het buitenland geleverd maakloonwerk.

(2) Statistische classering van producten gekoppeld aan activiteiten - CPA (2-6 cijfers); Prodcom-lijst (8 cijfers).

**Leveringen (1) in waarde en in hoeveelheid volgens de CPA en de Prodcom-lijst
(voorlopige cijfers) - vervolg**

Code (2)	Omschrijving	Eenheid	2003	
			Januari	Februari
17401253	--- Beddenlinnen van katoen (excl. brei- en haakwerk)	x 1 000 EUR kg	910 43 700	1 021 51 434
174013	--- Tafellinnen	x 1 000 EUR kg	1 159 49 969	1 903 81 300
	waarvan:			
17401353	--- Tafellinnen van katoen (excl. brei- en haakwerk)	x 1 000 EUR kg	909 40 884	1 369 60 633
174014	--- Huishoudlinnen	x 1 000 EUR kg	10 982 1 313 120	8 340 921 428
17401430	--- Bad- en keukenlinnen, van badstof en dergelijke weefsels van katoen	x 1 000 EUR kg	10 419 1 266 827	7 723 879 318
17401450	--- Geweven bad- en keukenlinnen, van textiel	x 1 000 EUR kg	563 46 293	617 42 110
174015	--- Vitrages, gordijnen en rolgordijnen, bed- en gordijnvalletjes daaronder begrepen waarvan:	x 1 000 EUR kg	3 612 195 013	3 188 185 903
17401550	--- Gordijnen en binnenzonwering, gordijn- of bedvalletjes, van weefsels	x 1 000 EUR kg	2 467 152 779	2 502 160 873
174016	--- Andere artikelen voor stoffering, n.e.g.	x 1 000 EUR -	10 614	10 888
17402	-- Andere geconfectioneerde artikelen van textiel	x 1 000 EUR -	12 848	9 681
174021	--- Zakken voor verpakkingsdoeleinden	x 1 000 EUR kg	670 90 636	733 97 939
174022	--- Dekkleden, zeilen voor schepen, enz., zonneschermen, tenten en kampeerartikelen waarvan:	x 1 000 EUR kg	5 686 739 599	3 238 335 414
17402210	--- Dekkleden, markiezen en zonneschermen	x 1 000 EUR kg	2 141 190 656	2 215 191 768
174024	--- Slaapzakken; beddegoed	x 1 000 EUR p/st	4 237 555 705	3 377 485 891
174025	--- Andere geconfectioneerde artikelen, patronen voor kleding daaronder begrepen	x 1 000 EUR kg	2 255 278 459	2 333 217 938
175	- OVERIGE TEXTIELPRODUKTEN	x 1 000 EUR -	207 841	206 063
17511	-- Tapijten en andere vloerbedekkingen van textielstoffen	x 1 000 EUR m2	163 480 41 580 297	163 128 41 082 647
17511200	--- Geweven tapijten en andere geweven textielbekleding (excl. getuft of gevlokt)	x 1 000 EUR m2	49 523 6 602 562	52 745 6 717 957
17511300	--- Getufte tapijten en andere getufte vloerbedekking van textiel	x 1 000 EUR m2	99 075 24 155 279	92 762 22 162 631
175114	--- Andere tapijten (inclusief die van vilt)	x 1 000 EUR m2	14 883 10 822 456	17 621 12 202 059
17521	-- Koord, bindgaren, touw en netten	x 1 000 EUR kg	1 268 381 021	1 172 368 031
175211	--- Bindgaren, touw en kabel, van jute of andere bastvezels	x 1 000 EUR kg	1 124 357 166	1 013 344 049

(1) Leveringen m.i.v. aan het buitenland geleverd maakloonwerk.

(2) Statistische classering van producten gekoppeld aan activiteiten - CPA (2-6 cijfers); Prodcom-lijst (8 cijfers).

PRODCOM - Leveringen per product

Leveringen (1) in waarde en in hoeveelheid volgens de CPA en de Prodcom-lijst (voorlopige cijfers) - vervolg

Code (2)	Omschrijving	Eenheid	2003	
			Januari	Februari
175212	--- Geknoopte netten van bindgaren, touw of kabel; netten van textielstof; artikelen van garen, strippen n.e.g.	x 1 000 EUR kg	144 23 855	159 23 982
175310	-- Gebonden textielvlies en artikelen van gebonden textielvlies, exclusief kleding waarvan:	x 1 000 EUR kg	10 036 3 312 891	8 571 2 971 853
17531050	--- Gebonden textielvlies, bekleed noch bedekt, > 150 g/m ²	x 1 000 EUR kg	3 253 1 373 375	3 173 1 388 701
1754	-- Overige textielproducten n.e.g.	x 1 000 EUR -	33 056	33 192
17541	--- Tule, kant, lint, passementwerk en borduurwerk	x 1 000 EUR -	5 658	5 598
175411	---- Lint; passementwerk en dergelijke waarvan:	x 1 000 EUR -	5 585	5 521
17541130	----- Lint, excl. etiketten, insignes e.d. artikelen	x 1 000 EUR -	4 567	4 433
17541A	----- = 12+13 Tule, kant en borduurwerk	x 1 000 EUR -	73	77
17542000	--- Vilt (al dan niet geïmpregneerd, gecoat, bekleed of gelamineerd n.e.g.)	x 1 000 EUR kg	4 004 1 427 796	4 063 1 427 394
17543	--- Andere artikelen van textiel	x 1 000 EUR kg	23 395 3 514 464	23 532 4 007 772
17543A	----- = 31+32+33+34+35+36+39 Textielproducten voor technisch gebruik	x 1 000 EUR kg	2 654 113 665	2 314 121 411
17543700	---- Beklede textielweefsels	x 1 000 EUR kg	13 711 2 906 043	15 095 3 362 423
175438	---- Producten en artikelen van textiel, voor technisch gebruik waarvan:	x 1 000 EUR kg	7 029 494 756	6 122 523 938
17543850	----- Kousen, pitten en wieken voor lampen, drijfriemen en slangen e.d., van textielstoffen	x 1 000 EUR kg	1 561 197 276	1 220 141 029
17601	- GEBREIDE EN GEHAAKTE STOFFEN	x 1 000 EUR kg	8 337 835 644	9 094 874 908
176011	-- Poolbrei- en poolhaakwerk aan het stuk waarvan:	x 1 000 EUR kg	2 980 373 811	2 914 371 280
17601170	--- Poolbrei- en poolhaakwerk, n.e.g.	x 1 000 EUR kg	2 157 262 255	2 126 257 089
17601200	-- Brei- en haakwerk (excl. poolbrei- en poolhaakwerk)	x 1 000 EUR kg	5 357 461 833	6 180 503 628
177	- GEBREIDE EN GEHAAKTE ARTIKELEN	x 1 000 EUR -	7 178	7 931
177110	-- Kousenbroeken, kousen, kniekousen, sokken en dergelijke artikelen, van brei- of haakwerk	x 1 000 EUR -	859	1 043
177210	-- Truien, jumpers, pullovers, slipovers, vesten en dergelijke artikelen, van brei- of haakwerk waarvan:	x 1 000 EUR p/st	6 318 252 186	6 888 251 686
17721031	--- Truien, pullovers, sweatshirts, vesten met mouwen enz., voor heren of jongens van wol of fijn dierlijk haar	x 1 000 EUR p/st	191 10 126	196 11 713

(1) Leveringen m.i.v. aan het buitenland geleverd maakloonwerk.

(2) Statistische classering van producten gekoppeld aan activiteiten - CPA (2-6 cijfers); Prodcom-lijst (8 cijfers).

**Leveringen (1) in waarde en in hoeveelheid volgens de CPA en de Prodcom-lijst
(voorlopige cijfers) - vervolg**

Code (2)	Omschrijving	Eenheid	2003	
			Januari	Februari
17721032	--- Truien, pullovers, sweatshirts, vesten met mouwen, enz., voor dames of meisjes, van wol of fijndierlijk haar	x 1 000 EUR p/st	763 17 240	969 22 040
17721033	--- Truien en pullovers met meer dan 50 gewichtpercent wol en een gewicht van tenminste 600 g per stuk	x 1 000 EUR p/st	545 16 439	322 12 110
17721071	--- Truien, pullovers, sweatshirts, vesten met mouwen, voor heren of jongens, van synth. of kunstmatige vezels	x 1 000 EUR p/st	634 34 886	370 23 191
17721072	--- Truien, pullovers, sweatshirts, vesten met mouwen, voor dames of meisjes, van synth. of kunstmatige vezels	x 1 000 EUR p/st	2 323 104 708	2 552 107 010
17721090	--- Truien, pullovers, sweatshirts, mouwloze vesten en vesten met mouwen, van textielmaterialen	x 1 000 EUR p/st	666 19 337	861 29 807
18	KLEDING; BONT	x 1 000 EUR -	42 887	47 509
	WAARVAN:			
18101000	- KLEDING VAN LEDER OF VAN KUNSTLEDER INCL. JASSEN EN OVERJASSEN	x 1 000 EUR p/st	261 989	527 1 688
18211	- WERKKLEDING VOOR HEREN	x 1 000 EUR p/st	935 52 603	830 47 239
182111	-- Ensembles, colbertjassen, blazers, werk- en bedrijfskleding, voor heren	x 1 000 EUR p/st	305 15 941	286 14 379
18211121	--- Ensembles van katoen, voor heren/jongens, werk- of bedrijfskleding	x 1 000 EUR p/st	35 1 629	22 1 012
18211125	--- Ensembles voor heren of jongens, van synthetische of kunstmatige vezels, bedrijfs- of werkkleding	x 1 000 EUR p/st	59 2 347	67 2 655
18211131	--- Jasjes en blazers van katoen, voor heren/jongens, bedrijfskleding	x 1 000 EUR p/st	87 5 233	84 4 970
18211135	--- Jasjes en blazers voor heren of jongens, van synthetische of kunstmatige vezels, bedrijfs- of werkkleding	x 1 000 EUR p/st	124 6 732	114 5 742
182112	-- Lange en korte broeken en zogenaamde Amerikaanse overalls, werk- en bedrijfskleding, voor heren	x 1 000 EUR p/st	630 36 662	544 32 860
18211241	--- Lange broeken en kniebroeken voor heren of jongens, van katoen, bedrijfs- of werkkleding	x 1 000 EUR p/st	172 11 139	173 10 738
18211245	--- Lange broeken en kniebroeken voor heren of jongens, van synth. of kunstmatige vezels, bedrijfs- of werkkleding	x 1 000 EUR p/st	250 15 814	204 13 371
18211251	--- Amerikaanse overalls voor heren of jongens, van katoen, bedrijfs- of werkkleding	x 1 000 EUR p/st	90 3 421	61 2 852
18211255	--- Amerikaanse overalls voor heren of jongens, van synthetische of kunstmatige vezels, bedrijfs- of werkkleding	x 1 000 EUR p/st	118 6 288	106 5 899
182130	- ANDERE WERKKLEDING	x 1 000 EUR p/st	790 87 124	862 85 674
18213013	-- Overige kleding voor heren of jongens, van katoen of van synthetische of kunstmatige vezels, bedrijfs- en werkkleding	x 1 000 EUR p/st	340 20 023	385 21 348
18213023	-- Overige kleding voor dames of meisjes, van katoen of van synthetische of kunstmatige vezels, bedrijfs- of werkkleding	x 1 000 EUR p/st	450 67 101	477 64 326
1822	- BOVENKLEDING	x 1 000 EUR p/st	18 919 503 392	21 132 537 960
	WAARVAN:			

(1) Leveringen m.i.v. aan het buitenland geleverd maakloonwerk.

(2) Statistische classering van producten gekoppeld aan activiteiten - CPA (2-6 cijfers); Prodcom-lijst (8 cijfers).

PRODCOM - Leveringen per product

Leveringen (1) in waarde en in hoeveelheid volgens de CPA en de Prodcom-lijst (voorlopige cijfers) - vervolg

Code (2)	Omschrijving	Eenheid	2003	
			Januari	Februari
18221270	-- Pantalons, kniebroeken, shorts, Amerikaanse overalls, van brei- of haakwerk, voor heren of jongens	x 1 000 EUR p/st	34 3 626	59 5 405
182221	-- Overjassen, jekkers, capes, anoraks, blousons en dergelijke artikelen, voor heren of voor jongens	x 1 000 EUR p/st	592 12 272	904 19 296
182223	-- Colbertjassen, blazers en dergelijke, voor heren of voor jongens	x 1 000 EUR p/st	293 3 246	262 3 039
182224	-- Lange en korte broeken en zogenaamde Amerikaanse overalls, voor heren of voor jongens waarvan:	x 1 000 EUR p/st	1 421 45 958	1 673 64 979
18222443	--- Pantalons voor heren of jongens, van katoen	x 1 000 EUR p/st	102 1 635	212 9 666
18222445	--- Pantalons voor heren of jongens, van synthetische of kunstmatige vezels	x 1 000 EUR p/st	312 15 491	576 27 118
18223	-- Overige bovenkleding, voor dames of voor meisjes	x 1 000 EUR p/st	12 006 347 507	13 778 361 147
182231	--- Mantels, capes, anoraks, blousons en dergelijke artikelen, voor dames of voor meisjes	x 1 000 EUR p/st	1 627 55 548	826 17 743
182232	--- Mantelpakken en broekpakken voor dames of voor meisjes	x 1 000 EUR p/st	503 21 304	388 14 352
182233	--- Blazers en jasjes voor dames of voor meisjes waarvan:	x 1 000 EUR p/st	2 153 34 839	3 044 51 462
18223339	---- Jasjes en blazers voor dames of meisjes, van textielmaterialen	x 1 000 EUR p/st	1 963 32 254	2 845 48 142
182234	--- Japonnen, rokken en broekrokken voor dames of voor meisjes waarvan:	x 1 000 EUR p/st	6 002 151 353	7 602 189 747
18223475	---- Japonnen voor dames of meisjes, van synthetische of kunstmatige vezels (excl. gebreid of gehaakt)	x 1 000 EUR p/st	2 569 52 526	2 694 56 742
18223479	---- Japonnen voor dames of meisjes, van textielmaterialen	x 1 000 EUR p/st	229 6 023	385 11 911
18223481	---- Rokken en broekrokken voor dames of meisjes, van katoen (excl. gebreid of gehaakt)	x 1 000 EUR p/st	263 4 231	541 16 257
18223485	---- Rokken voor dames of meisjes, van synthetische of kunstmatige vezels	x 1 000 EUR p/st	779 38 902	935 43 686
182235	--- Lange en korte broeken en zogenaamde Amerikaanse overalls, voor dames of voor meisjes waarvan:	x 1 000 EUR p/st	1 722 84 463	1 917 87 843
18223546	---- Pantalons voor dames of meisjes, van synthetische vezels (excl. gebreid of gehaakt, bedrijfs- of werkkleding)	x 1 000 EUR p/st	622 46 345	723 42 807
18223569	---- Pantalons, Amerikaanse overalls voor dames of meisjes, van textielmaterialen	x 1 000 EUR p/st	311 7 756	427 13 435
1823	- ONDERKLEDING	x 1 000 EUR -	15 897	18 319
18231	-- Onderkleding van brei- of haakwerk waarvan:	x 1 000 EUR p/st	2 490 328 825	2 624 303 911
182312	--- Slips, onderbroeken, nachthemden, pyjama's, enz., van brei- of haakwerk, voor heren of voor jongens waarvan:	x 1 000 EUR p/st	368 124 469	284 94 387

(1) Leveringen m.i.v. aan het buitenland geleverd maakloonwerk.

(2) Statistische classering van producten gekoppeld aan activiteiten - CPA (2-6 cijfers); Prodcom-lijst (8 cijfers).

**Leveringen (1) in waarde en in hoeveelheid volgens de CPA en de Prodcom-lijst
(voorlopige cijfers) - vervolg**

Code (2)	Omschrijving	Eenheid	2003	
			Januari	Februari
18231220	---- Onderbroeken en slips voor heren of jongens, gebreid of gehaakt (incl. boxer shorts)	x 1 000 EUR p/st	350 123 262	264 92 874
18232	-- Overige onderkleding	x 1 000 EUR -	10 710	12 630
18232A	---- = 21+22 Onderkleding, voor heren of jongens waarvan:	x 1 000 EUR p/st	973 46 745	1 147 56 364
18232111	---- Overhemden voor heren of jongens, van katoen (excl. gebreid of gehaakt)	x 1 000 EUR p/st	477 17 041	416 14 124
18232115	---- Overhemden voor heren of jongens, van synthetische of kunstmatige vezels (excl. gebreid of gehaakt)	x 1 000 EUR p/st	73 3 925	121 5 760
18232B	---- = 23+25 Onderkleding, voor dames of meisjes waarvan:	x 1 000 EUR p/st	8 432 386 933	10 119 419 371
18232550	---- Step-ins, jarretelgordels, corseletten (incl. body's met verstelbare bandjes)	x 1 000 EUR p/st	543 21 945	643 25 005
182324	---- Onderhemden, onderjurken, onderrokken, slips, nachthemden, badjassen, enz. voor dames of voor meisjes waarvan:	x 1 000 EUR p/st	1 305 97 929	1 364 83 883
182330	-- T-shirts, borstrokken en onderhemden, van brei- of haakwerk	x 1 000 EUR p/st	2 697 206 693	3 065 247 226
18233030	--- T-shirts, singlets e.d., van katoen, gebreid of gehaakt (incl. body's met aangeknippte of heel kort mouwtje)	x 1 000 EUR p/st	2 313 152 207	2 465 171 265
18233090	--- T-shirts, singlets e.d., van andere textielstoffen gebreid of gehaakt m.i.v. body's	x 1 000 EUR p/st	385 54 486	599 75 961
1824	- OVERIGE KLEDING EN TOEBEHOREN, N.E.G. WAARVAN:	x 1 000 EUR -	4 385	4 463
18241	-- Babykleding, trainingspakken en andere kleding, kledingtoebehoren en delen van kleding, van brei- of haakwerk waarvan:	x 1 000 EUR -	1 134	639
18241210	--- Trainingspakken in breigoedstof	x 1 000 EUR p/st	25 1 349	65 1 830
18241A	---- = 13+14 Kledingtoebehoren in breigoedstof	x 1 000 EUR -	34	36
18242	-- Andere babykleding, andere kleding en kledingtoebehoren van textielstoffen waarvan:	x 1 000 EUR -	2 166	1 917
182423	--- Zakdoeken, sjaals, dassen, handschoenen en ander geconfectioneerd kledingtoebehoren; delen van kleding of	x 1 000 EUR -	636	759
18244270	-- Hoeden en andere hoofddeksels, gebreid, gehaakt vilt of anderetextielweefsels aan het stuk ongeacht het materiaal	x 1 000 EUR p/st	510 1 652 480	541 1 556 461
19	LEDER EN LEDERWAREN WAARVAN:	x 1 000 EUR -	9 924	9 496
1930	- SCHOEISEL WAARVAN:	x 1 000 EUR -	2 386	2 536
19301	-- Schoeisel, ander dan sportschoeisel en beschermend schoeisel	x 1 000 EUR pa	1 461 26 723	1 490 31 115
20	HOUT EN PRODUCTEN VAN HOUT EN KURK (EXCLUSIEF MEUBELN), ARTIKELEN VAN RIET EN VAN VLECHTWERK	x 1 000 EUR -	183 842	183 477

(1) Leveringen m.i.v. aan het buitenland geleverd maakloonwerk.

(2) Statistische classering van producten gekoppeld aan activiteiten - CPA (2-6 cijfers): Prodcom-lijst (8 cijfers).

PRODCOM - Leveringen per product

Leveringen (1) in waarde en in hoeveelheid volgens de CPA en de Prodcom-lijst (voorlopige cijfers) - vervolg

Code (2)	Omschrijving	Eenheid	2003	
			Januari	Februari
2010	- HOUT, GEZAAGD, GESCHAAFD OF GEIMPREGNEERD	x 1 000 EUR -	30 269	30 548
201010	-- Hout, overlans gezaagd of afgestoken, gesneden of geschild, met een dikte van meer dan 6 mm; niet geïmpregneerd waarvan:	x 1 000 EUR -	23 826	24 003
20101010	--- Houten dwarsliggers en wisselhouten, niet geïmpregneerd	x 1 000 EUR m3	261 1 430	227 1 148
20101034	--- Naaldhout, overlans gezaagd of afgestoken, dan wel gesneden of geschild, met een dikte > 6 mm, geschaafd	x 1 000 EUR m3	5 393 22 616	5 900 24 192
20101035	--- Sparhout: Picea abies Karst., Abies alba Mill.	x 1 000 EUR m3	7 649 51 950	7 211 49 558
20101039	--- Naaldhout, plankjes, > 6 mm < 12,5 mm, gezaagd hout n.e.g.	x 1 000 EUR m3	4 641 33 017	4 924 34 445
20101050	--- Hout, overlans gezaagd of afgestoken, dan wel gesneden of geschild, met een dikte > 6mm	x 1 000 EUR m3	4 154 16 404	3 994 15 856
20101071	--- Tropisch hout, overlans gezaagd of afgestoken, dan wel gesneden of geschild met dikte > 6mm	x 1 000 EUR m3	628 767	816 1 046
20101077	--- Plankjes voor parketvloeren, van eikenhout	x 1 000 EUR m2	948 37 437	843 32 999
20102	-- Hout waarvan ten minste een zijde over de gehele lengte is geprofileerd; houtwol; houtmeel; hout in plakjes, e.d.	x 1 000 EUR -	4 218	3 640
201021	--- Hout waarvan ten minste een zijde over de gehele lengte is geprofileerd	x 1 000 EUR -	2 177	2 374
20102110	---- Naaldhout, over de gehele lengte geprofileerd	x 1 000 EUR kg	969 1 567 390	957 1 594 363
20102153	---- Ander hout dan naaldhout, over de gehele lengte geprofileerd (excl. plankjes voor parketvloeren)	x 1 000 EUR kg	574 661 919	775 674 310
20102155	---- Plankjes voor parketvloeren van ander hout dan naaldhout	x 1 000 EUR m2	635 24 297	642 25 411
201023	--- Hout in plakjes, spanen of kleine stukjes	x 1 000 EUR kg	2 041 31 829 080	1 267 28 690 939
20102303	---- Naaldhout, in plakjes, spanen of kleine stukjes	x 1 000 EUR kg	981 20 898 866	937 19 820 560
20102305	---- Ander hout, in plakjes, spanen of kleine stukjes	x 1 000 EUR kg	1 059 10 930 214	330 8 870 379
20103	-- Onbewerkt hout; houten dwarsliggers en wisselhouten, geïmpregneerd of anderszins behandeld	x 1 000 EUR m3	788 5 114	1 307 10 565
201040	-- Zaagsel, resten en afval van hout	x 1 000 EUR kg	1 331 44 955 680	1 472 55 725 006
20104005	--- Zaagsel	x 1 000 EUR kg	350 14 751 035	341 14 794 841
20104009	--- Resten en afval van hout (ook geperst)	x 1 000 EUR kg	981 30 204 645	1 131 40 930 165
20109000	-- Impregneren van hout	x 1 000 EUR -	107	126

(1) Leveringen m.i.v. aan het buitenland geleverd maakloonwerk.

(2) Statistische classering van producten gekoppeld aan activiteiten - CPA (2-6 cijfers): Prodcom-lijst (8 cijfers).

**Leveringen (1) in waarde en in hoeveelheid volgens de CPA en de Prodcorm-lijst
(voorlopige cijfers) - vervolg**

Code (2)	Omschrijving	Eenheid	2003	
			Januari	Februari
2020	- FINEER; DUPLEX-, TRIPLEX- EN MULTIPLEXHOUT, MEUBELPLAAT, SPAANPLAAT, VEZELPLAAT EN ANDERE PANELEN EN PLATEN	x 1 000 EUR -	64 851	58 359
20201	-- Platen en panelen	x 1 000 EUR -	61 762	54 723
202011	--- Triplex- en multiplexhout, enkel bestaande uit houten platen	x 1 000 EUR m3	1 731 111 572	1 771 100 997
202012	--- Ander triplex- en multiplexhout, met finer bekleed hout en op dergelijke wijze gelaagd hout waarvan:	x 1 000 EUR m3	7 291 16 549	7 726 16 842
20201239	---- Ander triplex-/multiplex-/met finer bekleed hout, tenminste één buitenste laag geen naaldhout	x 1 000 EUR m3	3 999 6 416	4 526 7 284
202013	--- Spaanplaat en dergelijke plaat van hout of van andere houtachtige stoffen waarvan:	x 1 000 EUR m3	46 096 297 775	40 283 260 600
20201333	---- Spaanplaat e.d. plaat van hout, onbewerkt of gladgeschuurd (excl. 'waferboard')	x 1 000 EUR m3	26 709 230 307	23 334 202 333
20201335	---- Spaanplaat en dergelijke plaat van hout, aan de oppervlakte bedekt met decoratieve gelaagde kunststof	x 1 000 EUR m3	3 170 6 059	3 251 5 878
20201337	---- Spaanplaat e.d. plaat van hout, bekleed met papier geïmpregneerd met melamine (excl. 'waferboard')	x 1 000 EUR m3	15 304 57 887	12 933 48 935
202014	--- Vezelplaat van houtvezels of van andere houtachtige stoffen	x 1 000 EUR m2	6 644 2 852 023	4 942 2 243 045
20202	-- Fineer; hout in platen voor de vervaardiging van triplex- en multiplexhout; verdicht hout	x 1 000 EUR m3	3 089 18 176	3 637 17 181
202021	--- Fineer en hout in platen voor de vervaardiging van triplex- en multiplexhout, niet meer dan 6 mm dik	x 1 000 EUR m3	2 829 17 861	3 358 16 565
20202200	--- Verdicht hout, in blokken, planken, stroken of profielen	x 1 000 EUR m3	260 315	279 616
2030	- SCHRIJN- EN TIMMERWERK VOOR BOUWWERKEN	x 1 000 EUR -	67 955	74 984
20301	-- Schrijn- en timmerwerk voor bouwwerken	x 1 000 EUR -	63 723	70 187
203011	--- Vensters, vensterdeuren, alsmede kozijnen daarvoor deuren en kozijnen daarvoor, alsmede drempels, van hout	x 1 000 EUR p/st	15 746 181 001	17 124 191 846
20301110	---- Vensters en vensterdeuren, alsmede kozijnen daarvoor, van hout	x 1 000 EUR p/st	6 564 16 053	7 324 17 869
20301150	---- Deuren (incl. kozijnen daarvoor, alsmede drempels), van hout	x 1 000 EUR p/st	9 183 164 948	9 800 173 977
203012	--- Panelen voor parketvloeren, bekistingen voor betonwerken, dakspanen ("shingles" en "shakes"), van hout	x 1 000 EUR -	36 969	41 910
20301300	--- Ander schrijn- en timmerwerk voor bouwwerken	x 1 000 EUR kg	11 008 7 176 131	11 153 7 043 461
20302000	-- Geprefabriceerde bouwwerken van hout	x 1 000 EUR -	4 233	4 796
20401	- HOUTEN EMBALLAGE	x 1 000 EUR -	16 067	14 865

(1) Leveringen m.i.v. aan het buitenland geleverd maakloonwerk.

(2) Statistische classering van producten gekoppeld aan activiteiten - CPA (2-6 cijfers); Prodcorm-lijst (8 cijfers).

PRODCOM - Leveringen per product

Leveringen (1) in waarde en in hoeveelheid volgens de CPA en de Prodcom-lijst (voorlopige cijfers) - vervolg

Code (2)	Omschrijving	Eenheid	2003	
			Januari	Februari
204011	-- Laadborden, laadkisten en andere laadplateaus	x 1 000 EUR p/st	12 262 1 997 809	11 335 1 852 831
20401133	--- Pallets, opzetframes voor pallets	x 1 000 EUR p/st	11 629 1 947 988	10 734 1 799 538
20401135	--- Laadkisten en andere laadplateaus, van hout	x 1 000 EUR p/st	633 49 821	600 53 293
204012	-- Andere houten emballage, alsmede delen daarvan	x 1 000 EUR kg	3 805 7 619 806	3 530 7 047 882
205	- OVERIGE PRODUKTEN VAN HOUT; ARTIKELEN VAN KURK, VAN RIET EN VAN VLECHTWERK	x 1 000 EUR -	4 699	4 721
20511	-- Overige producten van hout	x 1 000 EUR -	4 256	4 306
	waarvan:			
20511450	--- Andere houtwaren	x 1 000 EUR -	2 937	2 799
20521	-- Kurkwaren, vlechtwerk en mandenmakerswerk	x 1 000 EUR kg	444 124 239	415 125 459
21	PULP, PAPIER EN PAPIERWAREN	x 1 000 EUR -	334 050	304 864
211	- PULP, PAPIER EN KARTON	x 1 000 EUR -	155 734	139 589
	WAARVAN:			
211214	-- Ander papier en karton	x 1 000 EUR kg	9 065 11 651 402	7 776 10 791 694
211230	-- Ander papier en karton, niet gestreken; sigarett papier, niet op maat gesneden	x 1 000 EUR kg	2 303 8 357 753	2 062 7 549 383
21125	-- Bewerkt papier en bewerkt karton	x 1 000 EUR kg	125 032 113 676 112	112 350 103 601 720
	waarvan:			
211253	--- Papier en karton, voor grafische doeleinden, gestreken met kaolien of andere anorganische stoffen	x 1 000 EUR kg	60 426 77 791 487	57 794 75 743 162
211256	--- Papier, karton, e.d., van een deklaag voorzien, geïmpregneerd, bekleed, versierd of bedrukt, op rollen of in bladen waarvan:	x 1 000 EUR kg	26 778 10 126 653	24 405 9 254 715
21125670	---- Papier en karton, gewast, geparaffineerd, ..., geolied of geglycerineerd	x 1 000 EUR kg	50 25 199	43 21 879
21126000	-- Resten en afval van papier of van karton	x 1 000 EUR kg	49 937 915	81 1 801 944
212	- PAPIER- EN KARTONWAREN	x 1 000 EUR -	178 315	165 275
21211	-- Gegolfd papier en golfkarton en verpakkingsmateriaal van papier en karton	x 1 000 EUR kg	99 009 90 280 266	93 933 85 663 319
21211100	--- Gegolfd papier en gegolfd karton, ook indien geperforeerd	x 1 000 EUR kg	595 799 673	463 617 340
212112	--- Zakken van papier	x 1 000 EUR kg	9 998 4 697 584	10 265 4 473 163
21211230	---- Zakken met een bodembreedte van 40 cm of meer	x 1 000 EUR kg	4 410 2 507 101	4 311 2 333 944

(1) Leveringen m.i.v. aan het buitenland geleverd maakloonwerk.

(2) Statistische classering van producten gekoppeld aan activiteiten - CPA (2-6 cijfers); Prodcom-lijst (8 cijfers).

**Leveringen (1) in waarde en in hoeveelheid volgens de CPA en de Prodcom-lijst
(voorlopige cijfers) - vervolg**

Code (2)	Omschrijving	Eenheid	2003	
			Januari	Februari
21211250	---- Zakken, incl. puntzakken, n.e.g.	x 1 000 EUR kg	5 588 2 190 483	5 954 2 139 219
21211300	--- Dozen van gegolfd papier of van gegolfd karton	x 1 000 EUR kg	55 067 60 582 172	51 452 56 200 812
21211400	--- Vouwdozen, andere dan van gegolfd papier of van gegolfd karton	x 1 000 EUR kg	27 587 21 370 042	26 563 21 837 894
212115	--- Kartonnagewerk voor kantoorgebruik, voor winkelgebruik en dergelijke	x 1 000 EUR kg	5 761 2 830 795	5 189 2 534 110
21211530	---- Andere verpakkingsmiddelen, incl. hoezen voor grammofoonplaten, n.e.g.	x 1 000 EUR kg	4 946 2 632 521	4 450 2 313 485
21211550	---- Kartonnagewerk voor kantoor- of winkelgebruik, n.e.g.	x 1 000 EUR kg	815 198 274	739 220 625
21221	-- Huishoudelijke en sanitaire papierwaren	x 1 000 EUR kg	41 439 20 828 915	35 053 18 063 667
	waarvan:			
212211	--- Closetpapier, zakdoeken, toiletdoekjes, handdoeken, tafellakens en servetten, van papier	x 1 000 EUR kg	17 474 10 527 681	13 793 8 521 392
21231	-- Kantoorbenodigdheden van papier	x 1 000 EUR -	6 226	6 378
21241	-- Behangselpapier	x 1 000 EUR kg	4 397 1 251 855	4 917 1 408 199
21251	-- Overige papier- en kartonwaren n.e.g.	x 1 000 EUR kg	27 245 8 455 920	24 994 7 996 617
212512	--- Etiketten van papier of van karton	x 1 000 EUR kg	18 747 2 572 340	16 801 2 447 950
21251235	---- Bedrukte etiketten van papier of karton, zelfklevend	x 1 000 EUR kg	12 607 1 230 713	10 623 1 045 942
21251239	---- Bedrukte etiketten van papier of karton, andere	x 1 000 EUR kg	5 497 1 248 091	5 272 1 275 330
212514	--- Sigarettenpapier; klossen, hulzen, buisjes, spoelen e.d. opwindmiddelen; filterpapier en karton; overige n.e.g.	x 1 000 EUR kg	8 498 5 883 580	8 194 5 548 667
21251430	---- Klossen, hulzen, ... en dergelijke opwindmiddelen, van papier/karton, n.e.g.	x 1 000 EUR kg	2 027 2 996 994	1 991 2 983 855
21251471	---- Andere artikelen van papier/karton: condensatorpapier, voorzien van een kleefmiddel en overig op maat gesneden	x 1 000 EUR kg	53 8 110	110 19 351
21251490	---- Andere artikelen van papier/karton, neg	x 1 000 EUR kg	1 693 927 439	1 509 736 335
22	DRUKWERK EN OPGENOMEN MEDIA	x 1 000 EUR -	343 792	335 379
	WAARVAN:			
2211	- BOEKEN	x 1 000 EUR -	32 278	36 131
	WAARVAN:			
22111000	-- Boeken, brochures, enz., in losse vellen	x 1 000 EUR p/st	3 383 407 704	2 898 738 180
22112	-- Boeken, brochures en dergelijke, gedrukt en elektronisch	x 1 000 EUR -	28 476	32 859

(1) Leveringen m.i.v. aan het buitenland geleverd maakloonwerk.

(2) Statistische classering van producten gekoppeld aan activiteiten - CPA (2-6 cijfers); Prodcom-lijst (8 cijfers).

PRODCOM - Leveringen per product

Leveringen (1) in waarde en in hoeveelheid volgens de CPA en de Prodcom-lijst (voorlopige cijfers) - vervolg

Code (2)	Omschrijving	Eenheid	2003	
			Januari	Februari
221121	--- Boeken, brochures en dergelijke, gedrukt	x 1 000 EUR p/st	28 421 253 719 415	32 811 154 694 122
22112110	---- Andere boeken, brochures en derg. drukwerk: schoolboeken	x 1 000 EUR p/st	12 845 235 813 888	20 701 137 781 441
22112120	---- Andere boeken, brochures en derg. drukwerk: kinderboeken	x 1 000 EUR p/st	431 340 099	304 150 755
22112130	---- Andere boeken, brochures en derg. drukwerk: literatuur	x 1 000 EUR p/st	474 552 790	589 481 854
22112140	---- Andere boeken, brochures en dergelijk drukwerk: sociale en menswetenschappen	x 1 000 EUR p/st	755 77 030	809 64 085
22112160	---- Andere boeken, brochures en derg. drukwerk: andere	x 1 000 EUR p/st	4 442 12 701 113	2 287 12 336 030
22112180	---- Prentenalbums, prentenboeken, tekenboeken en kleurboeken, voor kinderen	x 1 000 EUR p/st	9 473 4 234 495	8 121 3 879 957
22112200	--- Boeken, brochures en dergelijke, elektronisch	x 1 000 EUR -	55	49
22121	- KRANTEN EN TIJDSCHRIFTEN, VIER KEER OF MEER PER WEEK VERSCHIJNEND, GEDRUKT EN ELEKTRONISCH	x 1 000 EUR -	39 454	39 186
22131	- KRANTEN EN TIJDSCHRIFTEN, MINDER DAN VIER KEER PER WEEK VERSCHIJNEND, GEDRUKT EN ELEKTRONISCH	x 1 000 EUR -	58 755	57 365
22151	- BRIEFKAARTEN, WENSKAARTEN, PRENTEN ENZOVOORT, GEDRUKT EN ELEKTRONISCH	x 1 000 EUR -	1 528	2 016
222	- DRUKKERIJEN EN DIENSTEN IN VERBAND MET DRUKKERIJEN	x 1 000 EUR -	204 418	192 164
22211000	-- Drukken van kranten en tijdschriften, vier keer of meer per week verschijnend	x 1 000 EUR -	6 652	6 261
2222	-- Diensten in verband met drukkerijen n.e.g.	x 1 000 EUR -	176 125	165 740
22221	--- Postzegels; cheques, bankbiljetten, aandelen; reclamdrukwerk, e.d.; ander drukwerk n.e.g.	x 1 000 EUR -	96 176	92 174
22221100	---- "Nieuwe postzegels; gezegeld papier; cheques; bankbiljetten, enz."	x 1 000 EUR -	1 117	703
222212	---- Reclamdrukwerk, handelscatalogi en dergelijke	x 1 000 EUR -	70 163	65 499
22221230	----- Handelscatalogi	x 1 000 EUR -	9 281	10 628
22221250	----- Ander reclamdrukwerk e.d.	x 1 000 EUR -	60 883	54 870
22221300	---- Ander drukwerk, n.e.g.	x 1 000 EUR -	24 895	25 973
222220	--- Registers, comptabiliteitsboeken, opbergmappen, formulieren en dergelijke artikelen, van papier of van karton waarvan:	x 1 000 EUR -	11 246	10 662
22222013	---- Registers, comptabiliteitsboeken, order- en kwitantieboekjes, papier/karton	x 1 000 EUR kg	93 37 997	114 36 935

(1) Leveringen m.i.v. aan het buitenland geleverd maakloonwerk.

(2) Statistische classering van producten gekoppeld aan activiteiten - CPA (2-6 cijfers): Prodcom-lijst (8 cijfers).

**Leveringen (1) in waarde en in hoeveelheid volgens de CPA en de Prodcom-lijst
(voorlopige cijfers) - vervolg**

Code (2)	Omschrijving	Eenheid	2003	
			Januari	Februari
22222019	---- Andere producten, n.e.g., b.v. adresboekjes	x 1 000 EUR -	139	166
22222050	---- Opbergmappen, mappen en banden, omslagen voor dossiers, van papier of karton	x 1 000 EUR kg	1 005 494 374	752 345 896
22222075	---- Sets kettingformulieren, ook met carbonpapier	x 1 000 EUR kg	6 202 2 098 846	5 966 1 963 113
22222079	---- Andere sets formulieren, ook met carbonpapier	x 1 000 EUR kg	945 243 672	912 197 647
22222090	---- Onderleggers, boekomslagen en andere papierwaren	x 1 000 EUR -	702	807
22223	-- Drukkerijen, andere dan dagbladdrukkerijen	x 1 000 EUR -	68 703	62 905
22223100	---- Drukken van boeken, brochures en dergelijk drukwerk, prentenalbums, kleurboeken, geschreven of gedrukte muziek	x 1 000 EUR -	22 228	21 450
222232	---- Andere drukkertijen n.e.g.	x 1 000 EUR -	46 474	41 454
	waarvan:			
22223220	----- Drukken van kranten en tijdschriften, minder dan vier keer per week verschijnend	x 1 000 EUR -	41 734	36 308
22223230	----- Drukken van cartografische werken van alle soorten	x 1 000 EUR -	187	508
22223250	----- Drukken van alle soorten kalenders, incl. kalenderblokken	x 1 000 EUR -	178	43
22223290	----- Drukken van ander drukwerk, n.e.g. incl. drukwerk op kunststofetiketten, kunststofzakken, glas, panelen, enz.	x 1 000 EUR -	4 304	4 505
222310	-- Boekbinden	x 1 000 EUR -	5 514	4 423
22231010	--- Afwerken van boeken en dergelijke artikelen (vouwen, lijmen, snijden, inbinden e.d.)	x 1 000 EUR -	853	862
22231030	--- Afwerken van brochures, tijdschriften, catalogi, reclamemateriaal, prospectussen, enz. (vouwen, lijmen, snijden e.d.)	x 1 000 EUR -	3 990	3 123
22231050	--- Afwerken van ander drukwerk, bedrukt papier en bedrukt karton	x 1 000 EUR -	671	439
2224	-- Prepress-diensten	x 1 000 EUR -	11 053	11 207
22241000	--- Zetten en vervaardiging van drukplaten	x 1 000 EUR -	7 768	8 162
22242000	--- Drukletters, clichés, drukplaten, drukcilinders en dergelijke	x 1 000 EUR -	3 286	3 045
22251000	-- Overige grafische dienstverlening	x 1 000 EUR -	5 074	4 532
24	CHEMISCHE PRODUCTEN EN SYNTHETISCHE OF KUNSTMATIGE VEZELS	x 1 000 EUR -	2 214 932	2 089 632
241	- CHEMISCHE BASISPRODUCTEN	x 1 000 EUR -	1 312 051	1 273 586

(1) Leveringen m.i.v. aan het buitenland geleverd maakloonwerk.

(2) Statistische classering van producten gekoppeld aan activiteiten - CPA (2-6 cijfers); Prodcom-lijst (8 cijfers).

PRODCOM - Leveringen per product

Leveringen (1) in waarde en in hoeveelheid volgens de CPA en de Prodcom-lijst (voorlopige cijfers) - vervolg

Code (2)	Omschrijving	Eenheid	2003	
			Januari	Februari
24111	-- Industriële gassen	x 1 000 EUR	21 604	20 466
241111	--- Waterstof, argon, edelgassen, stikstof en zuurstof waarvan:	x 1 000 EUR m3	20 271 441 859 294	19 101 392 119 346
24111120	---- Argon	x 1 000 EUR m3	3 304 5 913 228	2 675 5 026 586
24111160	---- Stikstof	x 1 000 EUR m3	5 897 222 450 968	5 733 191 483 994
24111170	---- Zuurstof	x 1 000 EUR m3	9 398 213 151 359	8 933 195 012 531
241112	--- Koolstofdioxide en andere anorganische zuurstofverbindingen van niet-metalen n.e.g.	x 1 000 EUR kg	1 235 6 101 021	1 269 6 837 190
24111300	--- Vloeibare lucht; samengeperste lucht	x 1 000 EUR kg	99 28 020	96 25 569
2412	-- Kleurstoffen en pigmenten	x 1 000 EUR	61 868	57 239
24121	--- Oxyden, peroxyden en hydroxyden	x 1 000 EUR	25 223	22 748
24122	--- Looi- en verextracten; looizuur (tannine) en derivaten daarvan; kleuren verfstoffen n.e.g. waarvan:	x 1 000 EUR	36 645	34 491
241221	---- Synthetische organische kleurstoffen en preparaten op basis daarvan waarvan:	x 1 000 EUR kg	15 200 3 497 000	14 555 3 829 718
24122150	---- - Andere synthetische organische kleurstoffen	x 1 000 EUR kg	8 002 1 020 017	6 791 940 333
24122419	---- - Andere pigmenten en preparaten op basis van titaandioxide	x 1 000 EUR kg TiO2	8 250 3 881 849	7 861 3 546 561
24122470	---- - Andere kleur- en verfstoffen, preparaten en luminoforen	x 1 000 EUR kg	11 417 5 523 253	10 819 5 049 364
2413	-- Overige anorganische chemische basisproducten	x 1 000 EUR	71 757	66 664
24131	--- Chemische elementen n.e.g.; anorganische zuren en verbindingen daarvan waarvan:	x 1 000 EUR	29 980	27 783
241314	---- Waterstofchloride; oleum; difosforpenta-oxide; andere anorganische zuren; silicium- en zwavel-dioxide waarvan:	x 1 000 EUR	15 061	14 258
24131433	----- Zwavelzuur	x 1 000 EUR kg SO2	2 073 55 676 254	1 823 46 981 040
24131455	----- Fosforzuur en polyfosforzuren	x 1 000 EUR kg P2O5	5 738 12 801 521	5 541 12 465 620
241315	---- Oxyden, hydroxyden en peroxyden; hydrazine en hydroxylamine, alsmede anorganische zouten daarvan waarvan:	x 1 000 EUR	9 998	9 380
24131527	----- Natriumhydroxide in waterige oplossing (natronloog)	x 1 000 EUR kg NaOH	6 275 38 364 845	6 806 36 954 771
24132	--- Verbindingen van metalen met halogenen; hypochlorieten, chloraten en perchloraten	x 1 000 EUR	4 409	4 531

(1) Leveringen m.i.v. aan het buitenland geleverd maakloonwerk.

(2) Statistische classering van producten gekoppeld aan activiteiten - CPA (2-6 cijfers): Prodcom-lijst (8 cijfers).

**Leveringen (1) in waarde en in hoeveelheid volgens de CPA en de Prodcom-lijst
(voorlopige cijfers) - vervolg**

Code (2)	Omschrijving	Eenheid	2003	
			Januari	Februari
241321	---- Verbindingen van metalen met halogenen	x 1 000 EUR -	2 442	2 647
241322	---- Hypochlorieten, chloraten en perchloraten	x 1 000 EUR -	1 967	1 885
24133	--- Sulfiden, sulfaten; nitraten, fosfaten en carbonaten	x 1 000 EUR -	26 116	24 254
241331	---- Sulfiden, sulfieten en sulfaten	x 1 000 EUR -	5 852	5 355
	waarvan:			
24133157	----- Sulfaten, excl. aluminium- en bariumsulfaat	x 1 000 EUR kg	3 284 22 077 833	2 876 20 328 253
241332	---- Fosfinaten, fosfonaten, fosfaten en polyfosfaten	x 1 000 EUR -	16 834	15 366
241333	---- Carbonaten	x 1 000 EUR -	3 429	3 533
24134	--- Zouten van andere metalen	x 1 000 EUR kg	846 1 826 676	542 1 486 388
24135	--- Overige anorganische chemische basisproducten	x 1 000 EUR -	10 406	9 554
	waarvan:			
241352	---- Cyaniden en cyanaten (inclusief verbindingen); silicaten; boraten; perboraten; anorganische zouten en peroxozouten	x 1 000 EUR -	4 355	4 507
2414	- - Overige organische chemische basisproducten	x 1 000 EUR -	440 841	424 016
24141	--- Koolwaterstoffen en derivaten daarvan	x 1 000 EUR -	151 788	139 976
	waarvan:			
241411	---- Acyclische koolwaterstoffen	x 1 000 EUR kg	87 157 208 074 513	84 246 191 379 482
241412	---- Cyclische koolwaterstoffen	x 1 000 EUR kg	53 049 137 151 389	42 063 113 964 500
241414	---- Sulfo-, nitro- en nitrosderivaten van koolwaterstoffen, ook indien gehalogeneerd	x 1 000 EUR kg	4 134 6 722 868	4 835 8 108 838
24142	--- Alcoholen, fenolen, fenolalcoholen, alsmede, halogeën-, sulfo-, nitro-, en nitrosderivaten daarvan; industriële	x 1 000 EUR kg	50 899 104 299 809	49 919 92 112 483
24143	--- Industriële eenwaardige vetzuren; carbonzuren en derivaten daarvan	x 1 000 EUR kg	68 574 166 241 547	63 144 155 216 202
	waarvan:			
241432	---- Verzadigde eenwaardige acyclische carbonzuren en derivaten daarvan	x 1 000 EUR kg	8 249 12 759 585	8 693 20 117 164
241434	---- Meerwaardige aromatische carbonzuren en carbonzuren met andere zuurstofhoudende groepen en derivaten daarvan	x 1 000 EUR kg	34 773 122 496 022	31 638 108 524 288
24143433	----- Ftaalzuuranhydride	x 1 000 EUR kg	7 473 12 974 326	7 074 12 387 892
24143475	----- Andere carbonzuren met andere zuurstofhoudende groepen en derivaten	x 1 000 EUR kg	3 980 2 117 099	3 573 1 847 968
24144	--- Organische verbindingen met stikstofhoudende groepen	x 1 000 EUR kg	49 514 46 865 063	50 762 47 664 066
	waarvan:			

(1) Leveringen m.i.v. aan het buitenland geleverd maakloonwerk.

(2) Statistische classering van producten gekoppeld aan activiteiten - CPA (2-6 cijfers); Prodcom-lijst (8 cijfers).

PRODCOM - Leveringen per product

Leveringen (1) in waarde en in hoeveelheid volgens de CPA en de Prodcom-lijst (voorlopige cijfers) - vervolg

Code (2)	Omschrijving	Eenheid	2003	
			Januari	Februari
241441	---- Aminoverbindingen	x 1 000 EUR kg	20 196 22 403 664	17 853 19 840 678
24144290	---- Aminoverbindingen met zuurstofhoudende groepen, excl. aminoalcoholen, lysine, glutaminezuur	x 1 000 EUR kg	2 752 307 389	2 421 248 248
241444	---- Verbindingen met andere stikstofhoudende groepen	x 1 000 EUR kg	22 398 19 261 941	25 996 22 598 899
24145	--- Organische zwavel- en andere organische verbindingen van niet-metalen en metalen; heterocyclischeverbindingen n.e.g. waarvan:	x 1 000 EUR kg	57 312 36 749 380	67 758 33 891 918
241452	---- Heterocyclische verbindingen, n.e.g.; nucleïnezuren en zouten daarvan waarvan:	x 1 000 EUR kg	39 536 25 749 593	52 015 23 713 605
24145250	----- Verbindingen met pyridine/(iso)cholinering, lactamen (ex 6-hexaanlactam) en heterocyclische verbindingen met N	x 1 000 EUR kg	10 751 2 730 767	7 908 1 313 951
24146	--- Ethers, organische peroxyden, epoxyden, acetalen en hemiacetalen; andere organische verbindingen	x 1 000 EUR kg	48 804 63 403 959	37 059 44 122 633
241461	---- Verbindingen met aldehydegroepen	x 1 000 EUR kg	637 499 351	582 390 553
241462	---- Ketonen en chinonen	x 1 000 EUR kg	22 688 43 350 821	14 495 28 660 492
241463	---- Ethers, organische peroxyden, epoxyden, acetalen hemiacetalen, alsmede derivaten daarvan	x 1 000 EUR kg	13 669 17 047 191	11 896 12 729 563
241464	---- Enzymen en andere organische verbindingen n.e.g.	x 1 000 EUR kg	11 809 2 506 596	10 085 2 342 025
24147	--- Organische chemische basisproducten n.e.g.	x 1 000 EUR kg	13 949 48 381 988	15 398 46 982 824
2415	-- Kunstmeststoffen en stikstofverbindingen waarvan:	x 1 000 EUR -	77 871	80 406
241530	--- Minerale of chemische stikstofhoudende meststoffen waarvan:	x 1 000 EUR kg N	24 214 80 422 565	24 070 77 688 661
24153023	---- Ammoniumsulfaat	x 1 000 EUR kg N	5 285 29 264 773	4 413 24 424 857
24156000	--- Meststoffen van dierlijke of van plantaardige oorsprong	x 1 000 EUR kg	2 117 17 444 955	2 466 31 936 008
241580	--- Meststoffen n.e.g. waarvan:	x 1 000 EUR kg	35 120 222 872 960	32 844 222 347 921
24158025	---- Meststoffen met stikstof, fosfor en kalium, =< 10 gew.% stikstof	x 1 000 EUR kg	2 312 14 296 548	2 529 18 801 234
24158069	---- Andere meststoffen met fosfor en kalium	x 1 000 EUR kg	416 3 647 690	662 6 233 248
24158090	---- Andere meststoffen, n.e.g.	x 1 000 EUR kg	727 3 935 054	693 3 597 341
2416	-- Kunststoffen in primaire vormen	x 1 000 EUR kg	594 456 704 570 941	580 620 683 270 566
241610	--- Polymeren van ethyleen, in primaire vormen waarvan:	x 1 000 EUR kg	127 842 193 525 058	120 488 180 002 222

(1) Leveringen m.i.v. aan het buitenland geleverd maakloonwerk.

(2) Statistische classering van producten gekoppeld aan activiteiten - CPA (2-6 cijfers); Prodcom-lijst (8 cijfers).

**Leveringen (1) in waarde en in hoeveelheid volgens de CPA en de Prodcom-lijst
(voorlopige cijfers) - vervolg**

Code (2)	Omschrijving	Eenheid	2003	
			Januari	Februari
24161035	---- Lineair polyethyleen, relatieve dichtheid < 0,94, in primaire vormen	x 1 000 EUR kg	3 502 4 498 485	3 152 4 156 768
24161090	---- Andere polymeren van ethyleen, in primaire vormen, n.e.g.	x 1 000 EUR kg	4 629 3 005 139	5 100 3 764 447
241620	--- Polymeren van styreen, in primaire vormen waarvan:	x 1 000 EUR kg	54 783 83 315 670	55 338 94 212 447
24162039	---- Polystyreen (excl. expandeerbaar), in primaire vormen	x 1 000 EUR kg	13 713 30 573 354	16 298 41 667 091
24162090	---- Polymeren van styreen, in primaire vormen, n.e.g.	x 1 000 EUR kg	8 219 6 219 703	6 480 5 480 946
241630	--- Polymeren van vinylchloride of van andere halogeenoefinen, in primaire vormen waarvan:	x 1 000 EUR kg	56 603 79 726 313	57 484 74 818 402
24163010	---- Polyvinylchloride, niet gemengd met andere zelfstandigheden, in primaire vormen	x 1 000 EUR kg	42 188 66 963 422	42 637 61 501 643
241640	--- Polyethers en polyesters; polycarbonaten, alkyd-epoxyharsen waarvan:	x 1 000 EUR kg	77 003 50 150 323	67 631 42 435 009
24164015	---- Polyethyleenglycolen en andere polyetheralcoholen, in primaire vormen	x 1 000 EUR kg	16 012 16 914 621	12 700 13 271 615
24164030	---- Epoxyharsen, in primaire vormen	x 1 000 EUR kg	923 270 237	1 095 253 294
24164050	---- Alkydharsen, in primaire vormen	x 1 000 EUR kg	2 822 1 972 321	2 559 1 925 338
24164090	---- Andere polyesters, in primaire vormen	x 1 000 EUR kg	14 883 5 993 776	13 783 5 271 530
24165	--- Andere kunststoffen in primaire vormen; ionenwisselaars waarvan:	x 1 000 EUR kg	277 104 295 788 680	278 435 289 443 513
241651	---- Polymeren van propyleen of van andere olefinen, in primaire vormen	x 1 000 EUR kg	114 961 186 599 849	118 858 184 699 774
24165130	----- Polypropyleen, in primaire vormen	x 1 000 EUR kg	100 679 163 992 504	104 940 161 172 499
24165150	----- Andere polymeren van propyleen of van andere olefinen, in pr. vormen, n.e.g.	x 1 000 EUR kg	14 282 22 607 345	13 918 23 527 275
241653	---- Acrylpolymeren in primaire vormen	x 1 000 EUR kg	28 268 18 462 582	25 769 15 961 288
241654	---- Polyamiden in primaire vormen	x 1 000 EUR kg	21 055 13 520 937	21 815 13 567 317
24165450	----- Polyamide-6, -11, -12, -6,6, -6,9, -6,10 of -6,12, in primaire vormen	x 1 000 EUR kg	14 909 12 457 039	15 798 12 518 673
24165490	----- Andere polyamiden, in primaire vormen	x 1 000 EUR kg	6 146 1 063 898	6 017 1 048 644
241656	---- Andere aminoharsen, fenolharsen en polyurethanen, in primaire vormen waarvan:	x 1 000 EUR kg	66 621 45 731 286	66 933 47 164 388
24165670	----- Polyurethanen, in primaire vormen	x 1 000 EUR kg	60 667 42 429 451	61 753 44 281 135

(1) Leveringen m.i.v. aan het buitenland geleverd maakloonwerk.

(2) Statistische classering van producten gekoppeld aan activiteiten - CPA (2-6 cijfers); Prodcom-lijst (8 cijfers).

PRODCOM - Leveringen per product

Leveringen (1) in waarde en in hoeveelheid volgens de CPA en de Prodcom-lijst (voorlopige cijfers) - vervolg

Code (2)	Omschrijving	Eenheid	2003	
			Januari	Februari
241658	---- Andere kunststoffen in primaire vormen n.e.g.	x 1 000 EUR kg	18 829 8 211 469	20 835 8 541 020
24166000	--- Resten en afval van kunststoffen	x 1 000 EUR kg	1 121 2 064 897	1 244 2 358 973
241710	-- Synthetische rubber	x 1 000 EUR kg	43 655 27 658 388	44 175 28 768 451
24171050	--- Latex	x 1 000 EUR kg	5 668 5 116 859	5 464 4 968 598
24171090	--- Andere rubber	x 1 000 EUR kg	37 987 22 541 529	38 711 23 799 853
24201	- VERDELINGSMIDDELEN EN ANDERE CHEMISCHE PRODUKTEN VOOR DE LANDBOUW WAARVAN:	x 1 000 EUR kg act. subst.	46 291 10 109 794	57 221 15 140 260
242012	-- Onkruidbestrijdingsmiddelen	x 1 000 EUR kg act. subst.	40 215 8 212 081	50 639 13 464 841
242014	-- Desinfecteermiddelen	x 1 000 EUR kg act. subst.	1 267 477 127	988 315 147
	waarvan:			
24201430	--- Ontsmettingsmiddelen op basis van ammonium	x 1 000 EUR kg act. subst.	396 196 056	318 112 550
2430	- VERF, VERNIS E.D., DRUKINKT EN MASTIEK	x 1 000 EUR kg	72 187 26 162 995	69 759 25 861 172
24301	-- Verf en vernis op basis van polymeren	x 1 000 EUR kg	38 985 11 048 154	37 959 11 240 550
243011	--- Verf en vernis op basis van acryl- of vinylpolymeren, in een waterig medium	x 1 000 EUR kg	10 834 2 633 759	12 182 3 017 548
24301150	---- Verf ... op basis van acryl- of vinylpolymeren, in een waterig medium	x 1 000 EUR kg	7 765 2 145 318	8 907 2 506 715
24301170	---- Andere verf en vernis, gedispergeerd of opgelost in een waterig medium	x 1 000 EUR kg	3 069 488 441	3 276 510 833
243012	--- Verf en vernis op basis van polyester, acryl- of vinylpolymeren, in een niet-waterig medium waarvan:	x 1 000 EUR kg	28 150 8 414 395	25 776 8 223 002
24301225	---- Verf en vernis op basis van polyester, indien zij meer dan 50% oplosmiddelen bevatten	x 1 000 EUR kg	284 69 017	198 50 860
24301229	---- Andere verf en vernis op basis van polyesters	x 1 000 EUR kg	4 527 1 355 596	4 439 1 269 359
24301270	---- Verf en vernis: oplossingen	x 1 000 EUR kg	2 335 890 372	2 575 1 140 336
24301290	---- Andere verf en vernis op basis van synthetische en gewijzigde natuurlijke polymeren	x 1 000 EUR kg	10 537 2 837 948	9 800 2 948 577
24302	-- Andere verf en vernis en soortgelijke produkten; verf voor kunstschilders en drukinkt waarvan:	x 1 000 EUR kg	33 202 15 114 841	31 800 14 620 622
24302213	--- Andere verf en vernis: olieverf en -vernis	x 1 000 EUR kg	1 836 490 706	1 863 507 459
24302253	--- Stopverf en mastiek (kit)	x 1 000 EUR kg	5 554 3 980 418	5 676 4 075 420

(1) Leveringen m.i.v. aan het buitenland geleverd maakloonwerk.

(2) Statistische classering van producten gekoppeld aan activiteiten - CPA (2-6 cijfers); Prodcom-lijst (8 cijfers).

**Leveringen (1) in waarde en in hoeveelheid volgens de CPA en de Prodcom-lijst
(voorlopige cijfers) - vervolg**

Code (2)	Omschrijving	Eenheid	2003	
			Januari	Februari
24302260	--- Niet-vuurvaste preparaten van de soort gebruikt voor het bestrijken of beleisteren van metselwerk	x 1 000 EUR kg	843 1 970 306	996 2 261 676
24302273	--- Organische oplosmiddelen en verduuners op basis van butylacetaat n.e.g.	x 1 000 EUR kg	36 19 058	26 16 786
24302279	--- Andere organische oplosmiddelen en verduuners, n.e.g.	x 1 000 EUR kg	1 772 1 513 681	1 730 1 228 952
243024	--- Drukinkt	x 1 000 EUR kg	14 534 3 908 297	13 154 3 579 505
24302450	---- Zwarte drukinkt	x 1 000 EUR kg	1 147 894 601	1 088 811 340
24302470	---- Andere drukinkt	x 1 000 EUR kg	13 387 3 013 696	12 066 2 768 165
244	- FARMACEUTISCHE PRODUCTEN, CHEMISCHE EN BOTANISCHE PRODUCTEN VOOR MEDICINAAL GEBRUIK	x 1 000 EUR -	336 410	276 090
2441	- - Farmaceutische grondstoffen	x 1 000 EUR -	14 862	14 595
244120	--- Lysine, glutaminezuur en zouten daarvan; quaternaire ammoniumzouten en -hydroxyden; fosfoaminolipiden;	x 1 000 EUR kg	3 516 4 606 040	3 400 4 558 108
24413	--- Lactonen n.e.g., heterocyclische verbindingen met uitsluitend een of meer stikstofatomen als hetero-atoom,..	x 1 000 EUR kg	5 770 3 124 872	4 801 2 480 980
24415	--- Provitaminen, vitaminen en hormonen; glycosiden en plantaardige alkaloiden, alsmede derivaten daarvan; antibiotica	x 1 000 EUR -	4 322	4 911
244160	--- Klieren en andere organen; extracten daarvan en andere menselijke en dierlijke stoffen n.e.g.	x 1 000 EUR -	1 254	1 483
2442	- - Farmaceutische producten	x 1 000 EUR -	321 548	261 495
24421	--- Geneesmiddelen	x 1 000 EUR -	193 657	172 883
244211	---- Geneesmiddelen bevattende penicillinen of andere antibiotica	x 1 000 EUR -	21 966	8 717
244212	---- Geneesmiddelen bevattende hormonen, doch geen antibiotica	x 1 000 EUR -	8 573	9 746
244213	---- Geneesmiddelen bevattende alkaloiden of derivaten daarvan, doch geen hormonen of antibiotica waarvan:	x 1 000 EUR -	163 118	154 419
24421320	----- Andere gen. voor therapeutisch of profylactisch gebruik n.o.v.k.	x 1 000 EUR -	2 793	3 203
24421380	----- Andere geneesmiddelen met al dan niet vermengde producten, o.v.k., n.e.g.	x 1 000 EUR -	157 414	148 634
24422	--- Overige farmaceutische producten	x 1 000 EUR -	127 890	88 612
24422430	---- Watten, gaas, enz., met farmaceutische zelfstandigheden, o.v.k., n.e.g.	x 1 000 EUR -	891	839
245	- GLYCEROL; ZEEP, WASMIDDELEN, POETS- EN REINIGINGSMIDDELEN, PARFUMS EN KOSMETISCHE ARTIKELEN	x 1 000 EUR -	109 286	103 053

(1) Leveringen m.i.v. aan het buitenland geleverd maakloonwerk.

(2) Statistische classering van producten gekoppeld aan activiteiten - CPA (2-6 cijfers); Prodcom-lijst (8 cijfers).

PRODCOM - Leveringen per product

Leveringen (1) in waarde en in hoeveelheid volgens de CPA en de Prodcom-lijst (voorlopige cijfers) - vervolg

Code (2)	Omschrijving	Eenheid	2003	
			Januari	Februari
2451	-- Glycerol, zeep en wasmiddelen, poets- en reinigingsmiddelen waarvan:	x 1 000 EUR -	74 420	64 428
24512090	--- Organische tensioactieve producten n.e.g	x 1 000 EUR kg	2 996 1 715 143	1 486 1 582 519
24513	--- Zeep, was- en reinigingsmiddelen	x 1 000 EUR kg	49 760 50 489 473	42 900 45 325 021
245131	---- Zeep en als zeep te gebruiken organische tensio-actieve producten en bereidingen waarvan:	x 1 000 EUR kg	1 899 2 443 913	1 825 2 160 706
24513179	---- Zeep in andere vormen	x 1 000 EUR kg	941 1 299 765	1 017 1 284 895
245132	---- Was- en reinigingsmiddelen	x 1 000 EUR kg	47 861 48 045 560	41 074 43 164 315
24513240	---- Tensioactieve bereidingen, ook indien zeep bevattend, opgemaakt voor de verkoop in het klein	x 1 000 EUR kg	2 891 4 786 585	2 974 4 746 617
24513250	---- Was- en reinigingsmiddelen, o.v.k.	x 1 000 EUR kg	34 670 32 782 306	28 549 28 269 432
24513260	---- Tensioactieve bereidingen, excl. organische tensioactieve producten n.o.v.k.	x 1 000 EUR kg	2 311 1 045 699	1 744 806 381
24513270	---- Was- en reinigingsmiddelen, n.o.v.k.	x 1 000 EUR kg	7 989 9 430 970	7 807 9 341 885
24514	--- Deodorantia en was waarvan:	x 1 000 EUR -	3 959	3 680
245143	--- Schoensmeer, boenwas, poetsmiddelen voor carrosserieën, glas of metaal waarvan:	x 1 000 EUR kg	2 263 1 509 662	2 070 1 277 490
24514350	---- Boenwas en dergelijke preparaten voor het onderhoud van houtwerk	x 1 000 EUR kg	83 26 639	107 27 293
24514383	---- Poetsmiddelen voor metalen	x 1 000 EUR kg	38 9 593	49 8 601
24521	-- Parfums en cosmetische artikelen waarvan:	x 1 000 EUR -	34 866	38 625
24521400	--- Poeder, ook indien geperst, voor cosmetisch/toiletgebruik	x 1 000 EUR -	309	276
24521500	--- Andere schoonheidsmiddelen	x 1 000 EUR -	8 494	9 320
245219	--- Scheermiddelen; deodorantia voor lichaamsverzorging; badpreparaten; andere parfumerieën, toiletartikelen neg waarvan:	x 1 000 EUR -	1 795	2 411
24521950	---- Deodorantia voor lichaamsverzorging en antitranspiratiemiddelen	x 1 000 EUR -	346	837
24521970	---- Geparfumeerde badzouten en andere badpreparaten	x 1 000 EUR -	1 299	1 308
246	- OVERIGE CHEMISCHE PRODUCTEN WAARVAN:	x 1 000 EUR -	293 483	266 928
24621060	-- Lijm	x 1 000 EUR kg	2 065 1 810 293	2 332 1 942 706

(1) Leveringen m.i.v. aan het buitenland geleverd maakloonwerk.

(2) Statistische classering van producten gekoppeld aan activiteiten - CPA (2-6 cijfers); Prodcom-lijst (8 cijfers).

**Leveringen (1) in waarde en in hoeveelheid volgens de CPA en de Prodcorm-lijst
(voorlopige cijfers) - vervolg**

Code (2)	Omschrijving	Eenheid	2003	
			Januari	Februari
246310	-- Etherische oliën; mengsels van reukstoffen	x 1 000 EUR kg	7 900 1 949 213	8 806 2 242 510
24641200	-- Emulsies voor gevoelige lagen, voor fotografisch gebruik	x 1 000 EUR kg	13 136 6 905 541	10 793 5 879 404
2466	-- Andere chemische producten n.e.g.	x 1 000 EUR kg	114 973 112 154 091	109 854 107 010 563
	waarvan:			
24663	--- Smeermiddelen; additieven; antivriespreparaten waarvan:	x 1 000 EUR kg	49 743 67 217 467	45 626 59 936 450
246631	---- Smeermiddelen	x 1 000 EUR kg	43 138 48 396 238	40 225 43 926 865
24663157	----- Andere smeermiddelen < 70 gew. % (aard)olie, of => 70 gew. % (aard)olie indien karakter niet door olie bepaald wordt	x 1 000 EUR kg	24 715 30 846 329	22 559 27 904 422
24663175	----- Smeermiddelen voor het behandelen van textiel ..., n.e.g.	x 1 000 EUR kg	424 196 808	391 201 704
24663179	----- Andere smeermiddelen, n.e.g.	x 1 000 EUR kg	17 999 17 353 101	17 275 15 820 739
24663270	---- Additieven voor smeerolie	x 1 000 EUR kg	3 456 13 830 783	3 394 13 355 102
246642	--- Modeleerpasta's; tandtechnische waspreparaten en andere preparaten voor tandtechnisch gebruik, ... waarvan:	x 1 000 EUR kg	4 151 119 141	4 169 106 652
24664210	---- Reageermiddelen van gemengde samenstelling, voor diagnose of laboratorium incl. papier geïmpregneerd of bekleed	x 1 000 EUR kg	3 498 13 698	3 590 18 592
246645	--- Appretereermiddelen, middelen voor het versnellen van het verproces of van het fixeren van kleurstoffen e.d.	x 1 000 EUR kg	5 765 3 778 523	5 774 3 791 061
246646	--- Beitspreparaten; vloeimiddelen; bereide rubbervulcanisatieversnellers; weekmakers en dergelijke waarvan:	x 1 000 EUR kg	23 354 10 943 427	23 130 13 193 972
24664620	---- Preparaten voor het beitsen van metalen	x 1 000 EUR kg	763 278 331	765 266 581
24664650	---- Bereide antioxydanten en stabilisatiemiddelen voor rubber of voor kunststof	x 1 000 EUR kg	8 709 3 399 068	11 549 5 000 162
246647	--- Bereide bindmiddelen voor gietvormen of voor gietkernen; chemische producten en residuen van de chemische of van	x 1 000 EUR kg	1 456 2 970 043	1 603 3 041 740
246648	--- Diverse andere chemische producten n.e.g. waarvan:	x 1 000 EUR kg	21 828 21 395 950	20 937 19 665 498
24664857	---- Mengsels van mono-, di- en trivetzure esters van glycerol	x 1 000 EUR kg	1 297 1 035 765	993 789 331
24664867	---- Vlamwerende, waterwerende en andere preparaten voor de bescherming van bouwwerken	x 1 000 EUR kg	1 167 898 714	720 477 185
24664899	---- Andere chemische producten; preparaten en residuen van de chemische of aanverwante industrieën	x 1 000 EUR kg	9 436 9 326 854	8 880 8 978 959
2470	- SYNTHETISCHE OF KUNSTMATIGE VEZELS	x 1 000 EUR kg	45 225 27 096 979	42 995 25 682 863
	WAARVAN:			
247011	-- Kabel van synthetische filamenten; synthetische stapelvezels, niet gekeerd en niet gekamd	x 1 000 EUR kg	9 787 9 089 093	9 692 8 784 853

(1) Leveringen m.i.v. aan het buitenland geleverd maakloonwerk.

(2) Statistische classering van producten gekoppeld aan activiteiten - CPA (2-6 cijfers); Prodcorm-lijst (8 cijfers).

PRODCOM - Leveringen per product

Leveringen (1) in waarde en in hoeveelheid volgens de CPA en de Prodcom-lijst (voorlopige cijfers) - vervolg

Code (2)	Omschrijving	Eenheid	2003	
			Januari	Februari
24701195	--- Synthetisch werk en stapelvezels van PP (excl. gekaard, gekamd of op andere wijze bewerkt voor het spinnen)	x 1 000 EUR kg	4 130 3 981 076	3 933 3 570 794
24701197	--- Overig synthetisch werk en stapelvezels (excl. gekaard, gekamd of op andere wijze bewerkt voor het spinnen)	x 1 000 EUR kg	5 658 5 108 017	5 759 5 214 059
247013	-- Getextureerde garens en andere garens, eendraads waarvan:	x 1 000 EUR kg	21 327 12 367 919	20 851 11 860 629
24701323	--- Getextureerde garens van polypropyleen (excl. naaigarens)	x 1 000 EUR kg	16 224 8 881 050	15 935 8 787 858
24701370	--- Andere garens, eendraads, van polypropyleen, n.o.v.k.	x 1 000 EUR kg	986 674 895	1 018 619 254
247030	-- Afval van synthetische of van kunstmatige vezels	x 1 000 EUR kg	331 883 831	213 594 403
25	PRODUKTEN VAN RUBBER OF KUNSTSTOF	x 1 000 EUR -	373 402	380 950
251	- PRODUKTEN VAN RUBBER WAARVAN:	x 1 000 EUR -	34 884	33 766
251210	-- Van een nieuw loopvlak voorziene luchtbanden, van rubber	x 1 000 EUR p/st	2 324 9 316	2 226 10 652
251320	-- Niet-ge vulcaniseerde rubber en artikelen daarvan; ge vulcaniseerde rubber (niet gehard) waarvan:	x 1 000 EUR kg	19 183 12 566 058	17 882 11 916 561
25132070	--- Platen, vellen en strippen van ge vulcaniseerde rubber	x 1 000 EUR kg	6 017 1 522 369	5 965 1 448 018
25132087	--- Staven en profielen van niet-geharde ge vulcaniseerd rubber zonder celstructuur	x 1 000 EUR kg	4 305 1 878 120	3 551 1 523 633
25133070	-- Buizen en slangen, van ge vulcaniseerde rubber, met hulpstukken	x 1 000 EUR kg	850 94 574	713 80 559
251350	-- Gegummeerde weefsels, andere dan bandenkoordweefsel	x 1 000 EUR kg	178 21 359	317 34 590
25137	-- Artikelen van ge vulcaniseerde rubber n.e.g., geharde rubber, werken van geharde rubber waarvan:	x 1 000 EUR kg	6 295 1 019 992	6 942 1 052 335
25137323	--- Pakking- en sluitringen, van ge vulcaniseerde rubber	x 1 000 EUR kg	1 327 146 213	1 597 140 243
25137360	--- Andere artikelen van niet-geharde ge vulcaniseerde rubber	x 1 000 EUR kg	1 391 413 114	1 024 339 829
252	- PRODUKTEN VAN KUNSTSTOF -	x 1 000 EUR -	338 518	347 184
2521	-- Platen, vellen, buizen en profielen, van kunststof	x 1 000 EUR kg	160 190 67 664 825	161 755 66 968 130
252110	--- Monofilament dikker dan 1 mm, alsmede staven en profielen, van kunststof waarvan:	x 1 000 EUR kg	17 619 6 166 907	17 961 7 078 809
25211070	---- Monofilament > 1 mm, staven en profielen, van polymeren van vinylchloride	x 1 000 EUR kg	12 312 4 293 758	11 771 4 165 620
25212	--- Buizen, slangen en hulpstukken daarvoor, van kunststof	x 1 000 EUR kg	18 457 6 801 787	19 236 7 312 474

(1) Leveringen m.i.v. aan het buitenland geleverd maakloonwerk.

(2) Statistische classering van producten gekoppeld aan activiteiten - CPA (2-6 cijfers): Prodcom-lijst (8 cijfers).

**Leveringen (1) in waarde en in hoeveelheid volgens de CPA en de Prodcom-lijst
(voorlopige cijfers) - vervolg**

Code (2)	Omschrijving	Eenheid	2003	
			Januari	Februari
252121	---- Kunstarmen van geharde proteïne of van cellulosekunststof; stijve buizen en slangen van kunststof waarvan:	x 1 000 EUR kg	11 685 4 549 562	12 030 5 022 393
25212157	---- - Stijve buizen en slangen, van polymeren van vinylchloride	x 1 000 EUR kg	2 418 1 953 266	3 031 2 543 209
252122	---- Andere buizen, slangen en hulpstukken van kunststof waarvan:	x 1 000 EUR kg	6 773 2 252 225	7 206 2 290 081
25212220	---- - Flexibele buizen en slangen, met een drukweerstand >= 27,6 MPa	x 1 000 EUR kg	1 851 274 955	2 064 291 140
25212235	---- - Niet-versterkte buizen en slangen, zonder hulpstukken, n.e.g.	x 1 000 EUR kg	3 263 1 459 166	3 645 1 537 448
252130	--- Platen, vellen, foliën, stroken en strippen, van kunststof, niet gecombineerd met andere stoffen waarvan:	x 1 000 EUR kg	79 821 41 852 712	80 796 39 805 506
25213010	---- - Andere platen, van polymeren van ethyleen, niet versterkt, dik <= 0,125 mm	x 1 000 EUR kg	22 964 15 314 634	23 139 14 754 020
25213017	---- - Andere platen enz, van polymeren van ethyleen, niet versterkt, dik > 0,125 mm	x 1 000 EUR kg	5 140 2 651 483	4 271 1 962 212
25213021	---- - Andere platen ..., van biaxiaal gerichte polymeren van propyleen, dik <= 0,10 mm	x 1 000 EUR kg	21 163 10 309 588	23 685 9 345 906
25213029	---- - Andere stroken, dik > 0,10 mm	x 1 000 EUR kg	2 929 1 501 939	2 447 1 221 886
25213030	---- - Andere platen, van polymeren van styreen, niet versterkt, enz.	x 1 000 EUR kg	5 594 3 685 232	6 367 4 076 124
25213036	---- - Andere platen, vellen, foliën, enz. van polymeren van vinylchloride, bevattende >= 6 % weekmakers, dikte > 1mm	x 1 000 EUR kg	937 562 503	1 188 697 361
25213038	---- - Andere platen, vellen, foliën, enz. van polymeren van vinylchloride, bevattende < 6 % weekmakers, dikte > 1mm	x 1 000 EUR kg	837 392 197	816 336 104
25213053	---- - Platen, van polymethylmethacrylaat, niet versterkt, enz.	x 1 000 EUR kg	344 89 480	283 96 485
25214	--- - Andere platen, vellen, foliën, stroken en strippen, van kunststof	x 1 000 EUR kg	44 292 12 843 419	43 762 12 771 341
252141	---- - Andere platen, vellen, foliën, stroken en strippen, van kunststof, met celstructuur waarvan:	x 1 000 EUR kg	31 786 9 478 617	31 706 9 355 163
25214150	---- - Platen, enz, met celstructuur, van polymeren van urethanen	x 1 000 EUR kg	24 703 7 345 300	24 386 7 038 981
252142	---- - Andere platen, vellen, foliën, stroken en strippen, van kunststof, zonder celstructuur waarvan:	x 1 000 EUR kg	12 505 3 364 802	12 056 3 416 178
25214279	---- - Andere platen, vellen, foliën en strip van polymerisatieproducten	x 1 000 EUR kg	6 844 1 670 067	6 655 1 764 629
25214280	---- - Andere platen van kunststof zonder celstructuur, niet van polymerisatieproducten	x 1 000 EUR kg	3 332 1 239 584	3 136 1 205 263
25221	-- Verpakkingsmateriaal van kunststof	x 1 000 EUR -	55 127	55 596
25221100	--- Zakken van polymeren van ethyleen	x 1 000 EUR kg	6 855 3 563 173	6 328 3 094 262

(1) Leveringen m.i.v. aan het buitenland geleverd maakloonwerk.

(2) Statistische classering van producten gekoppeld aan activiteiten - CPA (2-6 cijfers); Prodcom-lijst (8 cijfers).

PRODCOM - Leveringen per product

Leveringen (1) in waarde en in hoeveelheid volgens de CPA en de Prodcom-lijst (voorlopige cijfers) - vervolg

Code (2)	Omschrijving	Eenheid	2003	
			Januari	Februari
25221200	--- Zakken van andere kunststof (excl. ethyleen)	x 1 000 EUR kg	695 229 469	669 172 898
25221300	--- Dozen, bakken, kisten en dergelijke artikelen, van kunststof	x 1 000 EUR kg	14 965 6 108 237	15 087 6 144 353
252214	--- Flessen, flacons en dergelijke artikelen van kunststof	x 1 000 EUR p/st	20 781 335 322 899	20 813 345 489 416
25221450	---- Flessen, flacons en dergelijke artikelen, van kunststof, =< 2 l	x 1 000 EUR p/st	16 971 325 505 441	17 107 335 459 222
25221470	---- Flessen, flacons en dergelijke artikelen, van kunststof, > 2 l	x 1 000 EUR p/st	3 810 9 817 458	3 706 10 030 194
252215	--- Ander verpakkingsmateriaal van kunststof	x 1 000 EUR -	11 831	12 698
25221527	---- Stoppen, deksels en andere sluitingen, van kunststof	x 1 000 EUR kg	3 198 636 050	3 705 649 427
25221540	---- Andere artikelen voor vervoer of verpakking, van kunststof	x 1 000 EUR p/st	8 170 245 085 811	8 641 285 520 553
2523	-- Kunststofartikelen voor de bouw	x 1 000 EUR -	26 855	29 688
	waarvan:			
25231300	--- Reservoirs ... e.d. bergingsmiddelen, inhoud > 300 l, van kunststof	x 1 000 EUR kg	637 598 544	1 012 1 022 151
252314	--- Deuren en ramen, alsmede kozijnen daarvoor en drempels voor deuren; blinden, jaloezieën en dergelijke	x 1 000 EUR kg	14 656 1 967 582	17 216 2 214 152
25231450	--- Deuren en ramen, kozijnen en drempels, van kunststof	x 1 000 EUR kg	12 946 1 509 235	15 503 1 839 247
25231470	---- Blinden, jaloezieën, rolluiken en dergelijke artikelen alsmede delen, van kunststof	x 1 000 EUR kg	1 710 458 347	1 713 374 905
252315	--- Andere kunststofartikelen voor de bouw n.e.g.	x 1 000 EUR kg	5 581 2 350 445	5 387 2 541 848
25231550	---- Garnituren en beslag, om blijvend te worden bevestigd, van kunststof	x 1 000 EUR kg	3 453 1 306 037	3 123 1 224 485
25231590	---- Andere artikelen van kunststof voor de bouw	x 1 000 EUR kg	2 128 1 044 408	2 264 1 317 363
2524	-- Overige produkten van kunststof	x 1 000 EUR -	96 346	100 145
	waarvan:			
252421	--- Platen, vellen, foliën, strippen en andere platte produkten van kunststof, zelfklevend, op rollen, met een breedte waarvan:	x 1 000 EUR kg	3 585 537 371	3 872 580 155
25242130	---- Band met kleefmiddel van niet-ge vulcaniseerde natuurlijke/synthetische rubber op rollen, breedte =< 20 cm	x 1 000 EUR kg	2 704 451 471	2 704 439 398
252422	--- Andere zelfklevende band, platen, strippen, vellen, foliën, op rollen, en andere platte produkten van kunststof waarvan:	x 1 000 EUR kg	13 152 2 005 685	12 720 1 832 767
25242270	---- Platen, van polymerisatieproducten verkregen door additie, op rollen met een breedte > 20cm	x 1 000 EUR kg	4 915 790 589	4 605 751 688
252423	--- Vaatwerk, andere huishoudelijke artikelen en toiletartikelen, van kunststof waarvan:	x 1 000 EUR kg	13 895 2 985 748	12 452 2 841 058

(1) Leveringen m.i.v. aan het buitenland geleverd maakloonwerk.

(2) Statistische classering van producten gekoppeld aan activiteiten - CPA (2-6 cijfers): Prodcom-lijst (8 cijfers).

**Leveringen (1) in waarde en in hoeveelheid volgens de CPA en de Prodcorm-lijst
(voorlopige cijfers) - vervolg**

Code (2)	Omschrijving	Eenheid	2003	
			Januari	Februari
25242320	---- Keuken- en tafelgerei van kunststof	x 1 000 EUR kg	10 527 1 829 295	9 764 1 898 683
252428	--- Beslag voor meubelen, carrosserieën en dergelijke, versieringsvoorwerpen e.d. van kunststof waarvan:	x 1 000 EUR -	34 825	39 379
25242870	---- Andere artikelen van kunststof en artikelen van ander materiaal	x 1 000 EUR -	29 427	30 039
252490	--- Vervaardiging van kunststofartikelen waarvan:	x 1 000 EUR kg	16 244 15 161 824	16 846 19 712 505
25249010	---- Delen van kunststof voor machines, kemreactoren, stoomketels, mechanieke werktuigen	x 1 000 EUR kg	2 046 109 304	1 889 134 810
25249030	---- Delen van kunststof voor zend- of ontvangapparaten, radio- en televisietoestellen	x 1 000 EUR kg	4 361 678 128	3 733 583 235
25249060	---- Delen van kunststof voor voertuigen voor vervoer over land	x 1 000 EUR kg	3 291 157 529	3 661 176 388
25249093	---- Delen van kunststof voor andere elektrische toestellen en apparaten	x 1 000 EUR kg	1 828 197 142	1 775 198 744
26	OVERIGE NIET-METAALHOUDENDE MINERALE PRODUKTEN WAARVAN:	x 1 000 EUR -	338 360	369 791
261	- GLAS EN PRODUKTEN VAN GLAS	x 1 000 EUR -	139 839	136 532
26111	-- Vuurgepolijst glas ("float glass") waarvan:	x 1 000 EUR m2	33 971 8 961 580	34 021 9 271 165
26111280	--- Ander vuurgepolijst, geslepen of gepolijst glas, n.e.g.	x 1 000 EUR m2	13 384 4 624 063	14 227 5 224 603
26121	-- Gevormd en bewerkt vlakglas	x 1 000 EUR -	53 732	55 818
261211	--- Glas, in platen, gebogen, met schuin geslepen randen, gegraveerd, van gaten voorzien, geëmailleerd, enz.	x 1 000 EUR kg	3 497 3 388 285	3 577 3 497 986
261212	--- Veiligheidsglas waarvan:	x 1 000 EUR -	30 125	30 910
26121230	---- Veiligheidsglas bestaande uit geharde glasplaten, n.e.g.	x 1 000 EUR m2	1 753 55 582	1 733 55 633
26121255	---- Veiligheidsglas bestaande uit opeengekitte glasplaten, voor automobielen	x 1 000 EUR kg	8 579 3 092 835	8 657 2 957 657
26121270	---- Veiligheidsglas bestaande uit opeengekitte glasplaten, n.e.g.	x 1 000 EUR m2	9 423 592 379	9 630 629 439
261213	--- Spiegels van glas; meenwandig glas voor isoleringsdoeleinden waarvan:	x 1 000 EUR -	20 110	21 331
26121330	---- Meenwandig glas voor isoleringsdoeleinden	x 1 000 EUR m2	14 344 372 215	14 601 370 847
26131	-- Holgas	x 1 000 EUR -	10 562	10 669
26141	-- Glasvezels	x 1 000 EUR kg	27 489 20 714 007	22 690 16 501 005

(1) Leveringen m.i.v. aan het buitenland geleverd maakloonwerk.

(2) Statistische classering van producten gekoppeld aan activiteiten - CPA (2-6 cijfers); Prodcorm-lijst (8 cijfers).

PRODCOM - Leveringen per product

Leveringen (1) in waarde en in hoeveelheid volgens de CPA en de Prodcom-lijst (voorlopige cijfers) - vervolg

Code (2)	Omschrijving	Eenheid	2003	
			Januari	Februari
261411	--- Lonten, rovings en garens, ook indien gesneden, van glasvezels	x 1 000 EUR kg	10 366 7 152 393	10 003 7 010 501
261412	--- Vliezen, netten, matten, matrassen, platen en dergelijke niet-geweven producten van glasvezels	x 1 000 EUR kg	17 123 13 561 614	12 687 9 490 504
2615	-- Overig bewerkt glas, inclusief technisch glaswerk	x 1 000 EUR -	14 086	13 334
26151	--- Overig half-afgewerkt glas	x 1 000 EUR kg	8 333 8 901 698	8 086 9 328 996
26152	--- Technisch en ander glaswerk	x 1 000 EUR -	5 753	5 247
26251	- ARTIKELEN VAN KERAMISCHE STOFFEN N.E.G.	x 1 000 EUR kg	359 13 197	524 30 347
26261	- VUURVASTE KERAMISCHE PRODUCTEN	x 1 000 EUR kg	5 478 4 460 270	5 698 4 500 107
262612	-- Vuurvaste stenen en tegels en dergelijke vuurvaste keramische vormstukken, voor	x 1 000 EUR kg	1 977 1 921 963	2 282 1 953 747
26261300	-- Vuurvast cement/mortel/beton en dergelijke vuurvaste preparaten, n.e.g.	x 1 000 EUR kg	1 132 1 774 629	1 231 1 647 552
262614	-- Niet-gebakken vuurvaste producten; andere vuurvaste keramische voorwerpen	x 1 000 EUR kg	2 369 763 678	2 185 898 808
26401	- BAKSTENEN, TEGELS EN ANDER BOUWMATERIAAL, VAN GEBAKKEN KLEI WAARVAN:	x 1 000 EUR -	18 091	20 068
264011	-- Bakstenen, vloerstroken (hourdis), balkbekleding en dergelijke, van niet-vuurvaste keramische stoffen waarvan:	x 1 000 EUR -	12 267	13 504
26401113	--- Bakstenen voor binnenmuren	x 1 000 EUR m3	4 019 83 667	4 274 90 348
26401115	--- Gevelstenen	x 1 000 EUR m3	7 698 50 583	8 624 56 536
265	- CEMENT, KALK EN GIPS	x 1 000 EUR kg	46 172 670 369 643	50 953 765 427 013
	WAARVAN:			
26511	-- Cement	x 1 000 EUR kg	31 643 495 624 394	35 871 584 037 305
	waarvan:			
26511290	--- Ander hydraulisch cement	x 1 000 EUR kg	9 668 139 513 000	13 345 187 011 000
26521033	-- Ongebluste kalk	x 1 000 EUR kg	9 235 131 157 985	9 620 137 612 830
266	- WERKEN VAN BETON, GIPS EN CEMENT	x 1 000 EUR -	91 167	114 220
2661	-- Werken van beton voor de bouw	x 1 000 EUR -	45 446	58 796
26611	--- Werken van beton voor de bouw	x 1 000 EUR kg	42 735 487 160 342	56 044 654 346 068
266111	---- Dakpannen, tegels, bouwstenen en dergelijke artikelen, van cement, van beton of van kunststeen	x 1 000 EUR kg	12 015 212 733 247	14 582 270 730 395

(1) Leveringen m.i.v. aan het buitenland geleverd maakloonwerk.

(2) Statistische classering van producten gekoppeld aan activiteiten - CPA (2-6 cijfers); Prodcom-lijst (8 cijfers).

**Leveringen (1) in waarde en in hoeveelheid volgens de CPA en de Prodcom-lijst
(voorlopige cijfers) - vervolg**

Code (2)	Omschrijving	Eenheid	2003	
			Januari	Februari
26611130	----- Blokken en stenen voor het bouwbedrijf, van cement, beton of kunststeen	x 1 000 EUR kg	4 260 93 942 290	4 976 116 067 851
26611150	----- Tegels en dergelijke artikelen, van cement, beton of kunststeen	x 1 000 EUR kg	7 755 118 790 957	9 606 154 662 544
26611200	---- Geprefabriceerde bouwelementen van cement, beton of kunststeen	x 1 000 EUR kg	28 471 254 901 720	37 559 349 240 171
26611300	---- Buizen van cement, beton of kunststeen	x 1 000 EUR kg	2 249 19 525 375	3 903 34 375 502
26612000	--- Geprefabriceerde bouwwerken van cement	x 1 000 EUR -	2 711	2 752
266210	-- Werken van gips voor de bouw	x 1 000 EUR m2	9 437 6 457 815	8 075 5 512 930
26631000	-- Stortklaar beton	x 1 000 EUR kg	24 886 954 946 750	35 451 1 385 005 715
26641000	-- Fabrieksmatig vervaardigde mortel	x 1 000 EUR kg	3 097 55 245 460	3 169 60 900 177
26651	-- Artikelen van vezelcement	x 1 000 EUR -	6 387	6 393
	waarvan:			
26651230	--- Platen, panelen, ... van asbestcement, cellulosecement e.d.	x 1 000 EUR m2	6 078 1 854 345	5 963 1 732 942
26661	-- Andere werken van gips, beton en cement	x 1 000 EUR kg	1 913 11 456 480	2 335 15 185 466
26701	- GEHOUDEN, BEWERKT EN AFGEWERKT BOUW- EN SIERSTEEN EN WERKEN DAARVAN	x 1 000 EUR kg	12 917 57 363 351	15 865 77 219 995
26701100	-- Marmer, travertijn, albast, behakt/bezaagd, platte/effen kanten, anders bew.	x 1 000 EUR kg	2 441 1 758 458	1 991 1 472 121
267012	-- Andere werken van steen, bewerkte steen daaronder begrepen; andere korrels en splinters, kunstmatig gekleurd waarvan:	x 1 000 EUR kg	10 476 55 604 893	13 874 75 747 874
26701210	--- Stenen voor bestrating, plaveien ..., van natuursteen (excl. leisteen)	x 1 000 EUR kg	1 157 14 224 008	1 709 21 435 248
26701240	--- Andere kalksteen, n.e.g., behakt/bezaagd, platte/effen kanten, anders bewerkt	x 1 000 EUR kg	2 232 2 787 153	2 949 3 606 182
26701260	--- Graniet, behakt/bezaagd, platte/effen kanten, anders bewerkt	x 1 000 EUR kg	6 201 7 131 417	7 649 8 784 656
268	- ANDERE NIET-METAALHOUDENDE MINERALE PRODUKTEN	x 1 000 EUR -	19 073	20 253
26811	-- Schuur-, slijp- en polijstmiddelen	x 1 000 EUR -	1 367	1 136
26821	-- Overige niet-metaalhoudende minerale produkten n.e.g.	x 1 000 EUR -	17 706	19 116
	waarvan:			
26821253	--- Dakbedekkingsmateriaal of dampdichte vliezen gebaseerd op bitumen in rollen	x 1 000 EUR m2	6 442 2 860 315	7 494 3 116 519
268216	--- Niet-metaalhoudende minerale produkten n.e.g.	x 1 000 EUR kg	8 870 17 959 589	8 021 18 275 382
	waarvan:			

(1) Leveringen m.i.v. aan het buitenland geleverd maakloonwerk.

(2) Statistische classering van producten gekoppeld aan activiteiten - CPA (2-6 cijfers): Prodcom-lijst (8 cijfers).

PRODCOM - Leveringen per product

Leveringen (1) in waarde en in hoeveelheid volgens de CPA en de Prodcom-lijst (voorlopige cijfers) - vervolg

Code (2)	Omschrijving	Eenheid	2003	
			Januari	Februari
26821620	---- Geëxpandeerd vermiculiet, geëxpandeerde klei, ... (ook vermengd)	x 1 000 EUR kg	1 439 10 411 500	1 510 11 396 030
26821630	---- Mengsels en werken van minerale stoffen voor warmte-isolering, geluiddemping	x 1 000 EUR kg	7 147 6 858 942	6 030 5 907 010
27	METALEN IN PRIMAIRE VORM (6)	x 1 000 EUR -	406 837	373 798
2710	- IJZER EN STAAL IN PRIMAIRE VORMEN EN FERROLEGERINGEN (6) WAARVAN:	x 1 000 EUR -	13 048	12 695
271013	-- Slakken, wasschiffers en afval, van ijzer en van staal (6) waarvan:	x 1 000 EUR -	234	214
272	- BUIZEN	x 1 000 EUR kg	14 167 18 317 709	14 045 18 722 977
272120	-- Hulpstukken (fittings) voor buisleidingen, van ijzer of van staal, gegoten	x 1 000 EUR kg	95 22 637	191 55 183
2722	-- Buizen en hulpstukken (fittings) van staal	x 1 000 EUR kg	14 072 18 295 072	13 854 18 667 794
272210	--- Buizen, pijpen en holle profielen, van ijzer of van staal	x 1 000 EUR kg	11 218 17 639 674	11 186 18 057 658
272220	--- Hulpstukken (fittings) voor buisleidingen, van ijzer of van staal, n.e.g.	x 1 000 EUR kg	2 854 655 398	2 668 610 136
273	- OVERIG IJZER EN STAAL EN NIET-EGKS-FERROLEGERINGEN	x 1 000 EUR -	70 915	71 918
2731	-- Koud getrokken producten	x 1 000 EUR kg	1 765 3 730 293	1 972 4 326 948
2732	-- Koud gewalst bandstaal	x 1 000 EUR -	11 321	10 956
273210	--- Koudgewalste platte producten van staal, niet bekleed, met een breedte van minder dan 600 mm	x 1 000 EUR -	8 259	6 227
273220	--- Koudgewalste platte producten van staal, geplaat of bekleed, met een breedte van minder dan 600 mm waarvan:	x 1 000 EUR -	3 062	4 728
27322018	---- Organisch bekleed plaatstaal met een breedte van < 600 mm	x 1 000 EUR kg	102 1 517 212	299 2 484 278
27331	-- Koud gevormde of koud gefelste producten van ijzer, van niet-gelegeerd staal of van roestvrij	x 1 000 EUR kg	15 612 17 734 352	14 964 17 160 960
273311	--- Profielen van ijzer of van niet-gelegeerd staal waarvan:	x 1 000 EUR kg	13 165 15 279 450	12 414 14 508 698
27331170	---- Koudgevormde profielen, verkregen uit platte producten, van niet-gelegeerd staal, bekleed met zink	x 1 000 EUR kg	5 992 6 926 906	5 544 6 433 810
27331200	--- Koudgevormde profielen, verkregen uit platte producten, van roestvrij staal	x 1 000 EUR kg	2 447 2 454 902	2 551 2 652 262
27341	-- Draad waarvan:	x 1 000 EUR kg	42 216 52 872 409	44 025 57 286 419
27341130	--- Draad van niet-gelegeerd staal, C < 0,25%	x 1 000 EUR kg	19 528 35 260 420	22 024 39 063 972

(1) Leveringen m.i.v. aan het buitenland geleverd maakloonwerk.

(2) Statistische classificatie van producten gekoppeld aan activiteiten - CPA (2-6 cijfers); Prodcom-lijst (8 cijfers).

(6) M.u.v. Staalindustrie Verbond (voorlopig).

**Leveringen (1) in waarde en in hoeveelheid volgens de CPA en de Prodcom-lijst
(voorlopige cijfers) - vervolg**

Code (2)	Omschrijving	Eenheid	2003	
			Januari	Februari
274	- NON-FERRO METALEN	x 1 000 EUR	286 863	250 351
		kg	142 891 165	130 725 879
	WAARVAN:			
27421	-- Ruw aluminium; aluminiumoxyde	x 1 000 EUR	5 372	4 788
		kg	2 965 276	2 670 162
274222	-- Staven en profielen, van aluminium	x 1 000 EUR	32 863	29 067
		kg	11 189 748	10 064 360
27422500	-- Bladaluminium, dikte (zonder onderlaag) < 0,2 mm	x 1 000 EUR	11 695	10 123
		kg	3 581 509	3 112 537
274226	-- Buizen en pijpen, alsmede hulpstukken (fittings) voor buisleidingen, van aluminium	x 1 000 EUR	9 584	9 410
		kg	3 222 442	3 197 245
2743	-- Lood, zink en tin en werken daarvan	x 1 000 EUR	46 542	46 747
		kg	46 845 626	48 977 036
	waarvan:			
27432600	--- Buizen, pijpen en hulpstukken voor buizen (verbindingstukken, ellebogen, moffen) van zink	x 1 000 EUR	1 000	884
		kg	386 726	332 082
2744	-- Werken van koper	x 1 000 EUR	91 840	74 744
		kg	55 098 245	44 842 775
	waarvan:			
27442	--- Halfabrikaten van koper of van koperlegeringen	x 1 000 EUR	46 004	41 499
		kg	24 586 535	21 857 530
2745	-- Werken van andere non-ferrometalen	x 1 000 EUR	12 121	12 592
		kg	697 354	1 054 542
275	- GIETEN VAN METALEN	x 1 000 EUR	21 845	24 790
		kg	7 892 552	10 375 409
27511	-- Gieten van ijzer	x 1 000 EUR	7 270	9 985
		kg	5 508 411	7 802 602
	waarvan:			
27511250	--- Delen van nodulair gietijzer voor andere machines	x 1 000 EUR	507	536
		kg	258 938	261 580
27511290	--- Delen van nodulair gietijzer voor ander gebruik	x 1 000 EUR	956	1 235
		kg	888 748	1 162 923
275113	--- Gieten van grijs gietijzer	x 1 000 EUR	5 348	7 712
		kg	4 175 072	6 178 092
	waarvan:			
27511350	--- Delen van overig (lamellair) gietijzer voor andere machines	x 1 000 EUR	3 690	5 881
		kg	2 770 301	4 405 400
27521090	-- Delen van gietstaal voor ander gebruik	x 1 000 EUR	2 658	2 869
		kg	782 327	832 510
275310	-- Gieten van lichte metalen	x 1 000 EUR	10 166	10 453
		kg	1 430 059	1 574 826
275410	-- Gieten van andere non-ferrometalen	x 1 000 EUR	1 751	1 483
		kg	171 755	165 471
28	PRODUKTEN VAN METAAL, ANDERE DAN MACHINES EN APPARATEN	x 1 000 EUR	499 743	507 113
		-		
281	- METALEN CONSTRUCTIEWERKEN	x 1 000 EUR	141 823	156 371
		-		
2811	-- Metalen constructiewerken en delen daarvan	x 1 000 EUR	114 350	117 974
		-		

(1) Leveringen m.i.v. aan het buitenland geleverd maakloonwerk.

(2) Statistische classering van producten gekoppeld aan activiteiten - CPA (2-6 cijfers); Prodcom-lijst (8 cijfers).

PRODCOM - Leveringen per product

Leveringen (1) in waarde en in hoeveelheid volgens de CPA en de Prodcom-lijst (voorlopige cijfers) - vervolg

Code (2)	Omschrijving	Eenheid	2003	
			Januari	Februari
281110	--- Geprefabriceerde bouwwerken van metaal	x 1 000 EUR -	22 482	22 052
28111030	---- Geprefabriceerde bouwwerken van ijzer of van staal	x 1 000 EUR -	19 817	19 784
28111050	---- Geprefabriceerde bouwwerken van aluminium	x 1 000 EUR -	2 665	2 269
281112	--- Metalen constructiewerken en delen daarvan	x 1 000 EUR kg	87 963 49 463 724	90 880 47 251 539
28112100	---- Bruggen en brugdelen, van ijzer of van staal	x 1 000 EUR kg	2 507 1 699 053	3 371 2 319 445
28112200	---- Vakwerk masten en andere masten, van ijzer of van staal	x 1 000 EUR kg	606 193 521	949 310 056
281123	---- Andere constructiewerken en delen daarvan, platen, staven, profielen, buizen e.d. van ijzer, staal of aluminium waarvan:	x 1 000 EUR kg	84 850 47 571 150	86 560 44 622 038
28112340	----- Andere constructiewerken, hoofdzakelijk bestaande uit gelaagde profielplaten met isolerende tussenlaag	x 1 000 EUR kg	8 760 4 321 501	8 826 4 350 781
28112350	----- Andere constructiewerken, hoofdzakelijk bestaande uit andere platen	x 1 000 EUR kg	7 270 2 592 462	8 348 3 056 379
28112360	----- Andere constructiewerken van ijzer of van staal	x 1 000 EUR kg	52 003 32 617 515	52 409 29 008 188
28112370	----- Constructiewerken en delen van constructiewerken, van aluminium, neg	x 1 000 EUR kg	12 624 1 180 133	12 552 1 211 917
28119100	--- Installatie van zelfvervaardigde metalen constructiewerken	x 1 000 EUR -	3 905	5 041
281210	-- Deuren en ramen, alsmede kozijnen daarvoor en drempels, van ijzer, van staal en van aluminium	x 1 000 EUR p/st	27 473 119 884	38 396 177 197
28121030	--- Deuren en ramen, kozijnen en drempels, van ijzer of van staal	x 1 000 EUR p/st	5 263 25 365	6 001 26 487
28121050	--- Deuren en ramen, kozijnen en drempels, van aluminium	x 1 000 EUR p/st	22 210 94 519	32 395 150 710
282	- TANKS, RESERVOIRS EN BERGINGSMIDDELEN, VAN METAAL; RADIATOREN EN KETELS VOOR CENTRALE VERWARMING	x 1 000 EUR -	73 613	55 289
2821	-- Tanks, reservoirs en bergingsmiddelen, van metaal	x 1 000 EUR -	26 980	17 188
28211	--- Tanks, reservoirs en bergingsmiddelen, van ijzer of van staal of van aluminium waarvan:	x 1 000 EUR kg	25 832 5 810 141	16 308 4 646 666
28211130	---- Andere reservoirs, kuipen e.d. bergingsmiddelen, voor vloeistoffen	x 1 000 EUR kg	14 992 2 278 237	10 407 3 021 396
28211150	---- Reservoirs, kuipen e.d. bergingsmiddelen van ijzer of van staal, met een inhoud > 300 l, voor vaste stoffen	x 1 000 EUR kg	3 249 1 521 010	2 474 935 156
28219200	--- Reparatie en onderhoud van tanks, reservoirs en bergingsmiddelen, van metaal	x 1 000 EUR -	1 148	881
2822	-- Radiatoren en ketels voor centrale verwarming	x 1 000 EUR -	46 633	38 101

(1) Leveringen m.i.v. aan het buitenland geleverd maakloonwerk.

(2) Statistische classering van producten gekoppeld aan activiteiten - CPA (2-6 cijfers); Prodcom-lijst (8 cijfers).

**Leveringen (1) in waarde en in hoeveelheid volgens de CPA en de Prodcom-lijst
(voorlopige cijfers) - vervolg**

Code (2)	Omschrijving	Eenheid	2003	
			Januari	Februari
28221	--- Radiatoren en ketels	x 1 000 EUR -	31 093	25 668
28221150	---- Radiatoren, niet-elektrisch verwarmd, en delen daarvan, van ijzer/staal	x 1 000 EUR kg	28 080 13 514 640	22 852 11 430 418
28221200	---- Ketels voor centrale verwarming	x 1 000 EUR p/st	2 448 4 455	2 160 3 777
28221300	---- Delen van ketels voor centrale verwarming	x 1 000 EUR -	564	656
28229200	--- Reparatie en onderhoud van ketels voor centrale verwarming, al dan niet voor huishoudelijk gebruik	x 1 000 EUR -	15 540	12 433
2830	- STOOMKETELS, ANDERE DAN WARMWATERKETELS VOOR DE CENTRALE VERWARMING WAARVAN:	x 1 000 EUR -	30 691	37 324
28309100	-- Installatie van stoomketels, met inbegrip van de leidingstelsels van metaal in fabrieken	x 1 000 EUR -	15 363	14 783
2840	- SMEDEN, PERSEN, STAMPEN EN PROFIELWALSEN VAN METAAL; POEDERMETALLURGIE WAARVAN:	x 1 000 EUR -	15 533	15 190
284012	-- Stampen van metaal	x 1 000 EUR -	6 527	6 114
	waarvan:			
28401270	--- Delen van stampwerk van staal voor andere machines	x 1 000 EUR kg	411 149 321	451 150 799
284013	-- Andere vormbewerkingen van metaal	x 1 000 EUR kg	8 878 56 155 940	8 952 50 121 293
28401330	--- Pers-, trek- en stansdelen van staal voor andere machines	x 1 000 EUR kg	2 462 740 635	2 335 713 838
28401340	--- Pers-, trek- en stansdelen van staal voor elektrotechnische producten	x 1 000 EUR kg	2 118 53 625 576	1 962 48 046 413
28401370	--- Pers-, trek- en stansdelen van non-ferrometalen	x 1 000 EUR kg	4 298 1 789 729	4 655 1 361 042
285	- OPPERVLAKTEBEHANDELING VAN METAAL; ALGEMENE METAALBEWERKING	x 1 000 EUR -	95 491	94 227
2851	-- Oppervlaktebehandeling van metaal	x 1 000 EUR -	50 311	48 348
28511	--- Bekleden van metaal	x 1 000 EUR -	30 179	30 699
285111	---- Bekleden van metaal met metaal	x 1 000 EUR -	23 859	24 105
	waarvan:			
28511130	----- Metallische laag (Dompel)	x 1 000 EUR -	4 663	4 989
28511190	----- Overige metallische lagen (electro- lytisch en chemisch vernikkelen, verkoperen, verchromen, enz.)	x 1 000 EUR -	2 382	2 255
285112	---- Bekleden van metaal met ander materiaal dan metaal	x 1 000 EUR -	6 320	6 594
28512	--- Andere behandeling van metaal	x 1 000 EUR -	20 132	17 649

(1) Leveringen m.i.v. aan het buitenland geleverd maakloonwerk.

(2) Statistische classering van producten gekoppeld aan activiteiten - CPA (2-6 cijfers); Prodcom-lijst (8 cijfers).

PRODCOM - Leveringen per product

Leveringen (1) in waarde en in hoeveelheid volgens de CPA en de Prodcop-lijst (voorlopige cijfers) - vervolg

Code (2)	Omschrijving	Eenheid	2003	
			Januari	Februari
28512100	---- Warmtebehandeling (harden e.d.)	x 1 000 EUR	978	948
		-		
285122	---- Andere oppervlaktebehandeling van metaal waarvan:	x 1 000 EUR	19 154	16 700
		-		
28512230	----- Lakken e.d.	x 1 000 EUR	7 348	7 548
		-		
28512290	----- Overige oppervlaktebewerkingen van metalen	x 1 000 EUR	8 628	6 164
		-		
2852	-- Algemene metaalbewerking	x 1 000 EUR	45 180	45 879
		kg	9 476 954	9 639 972
285210	--- Draaien van metalen delen waarvan:	x 1 000 EUR	31 559	31 199
		kg	6 778 135	6 601 676
28521003	---- Draaien van metalen delen voor machines en mechanische toestellen	x 1 000 EUR	7 343	7 427
		kg	1 222 251	1 246 885
28521005	---- Draaien van metalen delen voor voertuigen (m.u.v. rollen spoor- en tramwagematerieel, enz.)	x 1 000 EUR	20 480	20 541
		kg	5 482 395	5 262 158
28521013	---- Draaien van metalen delen enz. voor voertuigen en materieel voor bevestiging van bestanddelen spoorbanen	x 1 000 EUR	198	217
		kg	15 453	17 688
28522000	-- Algemene metaalbewerking (m.u.v. het draaien van metalen delen)	x 1 000 EUR	13 621	14 680
		kg	2 698 819	3 038 296
286	- MESSEMAKERSWERK, GEREEDSCHAP EN IJZERWAREN WAARVAN:	x 1 000 EUR	35 383	34 531
		-		
286220	-- Handzagen; zaagbladen van alle soorten	x 1 000 EUR	2 140	2 148
		kg	35 665	39 206
286230	-- Overig handgereedschap	x 1 000 EUR	71	77
		kg	11 957	12 178
286250	-- Ander gereedschap waarvan:	x 1 000 EUR	7 079	7 322
		-		
28625015	--- Grond- en gesteenteboren met werkzaam deel van diamant	x 1 000 EUR	2 075	2 028
		kg	13 439	13 458
28625024	--- Trekstenen, -matrijzen, pers- of extrusiematrijzen voor metaalbewerking	x 1 000 EUR	2 050	1 851
		kg	89 220	77 859
28625033	--- Gereedschap voor het stampen en stansen, voor metaalbewerking	x 1 000 EUR	865	923
		kg	15 372	13 486
28625039	--- Gereedschap voor het stampen en stansen, andere	x 1 000 EUR	372	367
		kg	6 001	6 059
28631	-- Hangsloten, grendelsloten en andere sloten, sleutels en delen daarvan, van onedel metaal waarvan:	x 1 000 EUR	18 207	17 214
		-		
286314	--- Scharnieren, garnituren, beslag en dergelijke, van onedel metaal, voor automobielen, deuren, vensters, e.d. waarvan:	x 1 000 EUR	15 563	14 585
		kg	1 951 241	1 841 101
28631410	---- Scharnieren en andere hengsels, van onedel metaal	x 1 000 EUR	659	686
		kg	69 826	74 378
28631440	---- Garnituren, beslag, voor gebouwen, van onedel metaal, n.e.g.	x 1 000 EUR	11 834	11 156
		kg	1 258 462	1 210 952

(1) Leveringen m.i.v. aan het buitenland geleverd maakloonwerk.

(2) Statistische classering van producten gekoppeld aan activiteiten - CPA (2-6 cijfers); Prodcop-lijst (8 cijfers).

**Leveringen (1) in waarde en in hoeveelheid volgens de CPA en de Prodcom-lijst
(voorlopige cijfers) - vervolg**

Code (2)	Omschrijving	Eenheid	2003	
			Januari	Februari
28631460	---- Garnituren, beslag, enz. andere dan voor deuren, trappen, meubelen en automobielen, van onedel metaal	x 1 000 EUR kg	200 24 041	216 26 401
287	- OVERIGE PRODUKTEN VAN METAAL	x 1 000 EUR -	107 211	114 181
28711	-- Reservoirs, fusten, trommels, bussen, blikken en dergelijke bergingsmiddelen (andere dan voor gas), van ijzer of staal	x 1 000 EUR p/st	6 099 429 832	7 866 507 855
28721	-- Bergingsmiddelen van licht metaal	x 1 000 EUR -	15 810	15 172
	waarvan:			
287211	--- Bergingsmiddelen van licht metaal (ander dan aluminium)	x 1 000 EUR p/st	14 477 148 901 822	13 956 146 688 724
28731	-- Artikelen van draad	x 1 000 EUR -	23 438	28 246
	waarvan:			
287313	--- Metaaldoek, -gaas en traliwerk, van ijzer-, staal- of koperdraad; plaat-gaas, plaat- of bandstaal of -koper	x 1 000 EUR kg	10 319 12 673 865	11 004 13 211 977
2874	-- Bouten, schroeven, moeren, kettingen en veren	x 1 000 EUR -	7 767	7 536
	waarvan:			
287411	--- Artikelen met schroefdraad, van ijzer of van staal, n.e.g.	x 1 000 EUR -	4 270	3 942
	waarvan:			
28741190	---- Artikelen met schroefdraad, n.e.g., van ijzer of van staal	x 1 000 EUR kg	2 828 2 150 690	2 489 1 806 896
28741230	--- Sluitingen n.e.g.	x 1 000 EUR kg	234 159 204	393 181 613
287414	--- Veren en veerbladen, van ijzer of van staal; veren van koper	x 1 000 EUR kg	2 794 722 034	2 638 731 788
	waarvan:			
28741433	---- Drukveren (excl. voluutveren) van ijzer of van staal, koud gevormd	x 1 000 EUR kg	277 49 019	197 32 679
28741435	---- Trekveren van ijzer of van staal, koud gevormd	x 1 000 EUR kg	105 27 678	65 15 952
28741437	---- Andere schroefveren van staal, koud gevormd	x 1 000 EUR kg	247 56 591	204 46 724
2875	-- Overige producten van metaal, n.e.g.	x 1 000 EUR -	54 096	55 361
28751	--- Metaalwaren voor huishoudelijk gebruik	x 1 000 EUR -	11 316	10 573
287511	---- Gootstenen, wasbakken, badkuipen en andere toiletartikelen van ijzer, staal, koper of aluminium	x 1 000 EUR -	793	794
287512	---- Keukengerei en huishoudelijke artikelen, alsmede delen daarvan, van ijzer, staal, koper of aluminium waarvan:	x 1 000 EUR kg	10 523 1 606 850	9 778 1 512 241
28751229	----- Andere huishoudelijke artikelen van roestvrij staal	x 1 000 EUR kg	3 666 458 505	3 516 468 303
28752	--- Overige metaalwaren (andere dan sabels, degens, bajonetten en dergelijke)	x 1 000 EUR -	42 780	44 788
	waarvan:			
287521	---- Brandkasten, gepantserde deuren en dergelijke artikelen, van onedel metaal	x 1 000 EUR -	108	110

(1) Leveringen m.i.v. aan het buitenland geleverd maakloonwerk.

(2) Statistische classering van producten gekoppeld aan activiteiten - CPA (2-6 cijfers); Prodcom-lijst (8 cijfers).

PRODCOM - Leveringen per product

Leveringen (1) in waarde en in hoeveelheid volgens de CPA en de Prodcom-lijst (voorlopige cijfers) - vervolg

Code (2)	Omschrijving	Eenheid	2003	
			Januari	Februari
287527	---- Andere artikelen van onedel metaal, n.e.g. waarvan:	x 1 000 EUR -	41 808	43 949
28752719	---- Gegoten artikelen van ijzer of staal, n.e.g.	x 1 000 EUR kg	4 545 3 261 498	5 196 2 922 015
28752722	---- Gesmede of gestampte artikelen van ijzer of staal, n.e.g.	x 1 000 EUR kg	979 233 783	972 238 736
28752725	---- Werken van ijzer- of staaldraad, n.e.g.	x 1 000 EUR kg	1 549 487 133	1 661 530 113
28752745	---- Andere gestampte werken van ijzer of van staal	x 1 000 EUR kg	7 250 4 072 212	7 847 4 569 970
28752749	---- Andere werken van ijzer of van staal	x 1 000 EUR kg	8 704 3 202 554	9 343 3 346 571
28752753	---- Andere gegoten werken van aluminium	x 1 000 EUR kg	336 58 465	416 68 815
28752755	---- Werken van aluminium n.e.g.	x 1 000 EUR kg	5 937 683 932	6 512 765 148
28752758	---- Artikelen van koper, n.e.g.	x 1 000 EUR kg	2 730 441 708	2 375 403 508
28752765	---- Werken van zink, n.e.g.	x 1 000 EUR kg	2 471 1 507 015	2 000 996 027
28752783	---- Buigzame buizen (slangen), van ijzer of van staal	x 1 000 EUR kg	452 43 663	511 49 852
28752787	---- Verkeersborden, straatnaamborden, uithangborden en dergelijke borden, van onedel metaal	x 1 000 EUR kg	2 138 221 247	1 980 205 650
29	MACHINES, APPARATEN EN WERKTUIGEN N.E.G.	x 1 000 EUR -	540 766	577 448
291	- MACHINES VOOR DE PRODUKTIE EN TOEPASSING VAN MECHANISCHE ENERGIE, EXCLUSIEF MOTOREN	x 1 000 EUR -	113 491	127 599
2911	- - Motoren en turbines, exclusief motoren voor luchtvaartuigen, motorvoertuigen en rijwielen waarvan:	x 1 000 EUR -	16 768	17 613
29119	- - - Installatie, reparatie en onderhoud van motoren en turbines (excl. motoren voor luchtvaartuigen, motorvoertuigen e.d.)	x 1 000 EUR -	6 379	5 315
2912	- - Pompen en compressoren waarvan:	x 1 000 EUR -	72 657	82 260
29122	- - - Pompen en elevatoren voor vloeistoffen waarvan:	x 1 000 EUR p/st	4 432 10 926	5 935 7 698
291224	- - - Centrifugaalpompen voor vloeistoffen; andere pompen; elevatoren voor vloeistoffen	x 1 000 EUR p/st	3 837 6 111	5 378 5 096
29124	- - - Delen van pompen, van compressoren en van hydraulische en pneumatische motoren en krachtmachines	x 1 000 EUR -	10 568	9 313
291241	- - - - Delen van hydraulische en pneumatische motoren en krachtmachines	x 1 000 EUR -	975	702
29124200	- - - - Delen van pompen en elevatoren voor vloeistoffen	x 1 000 EUR -	1 197	1 230

(1) Leveringen m.i.v. aan het buitenland geleverd maakloonwerk.

(2) Statistische classering van producten gekoppeld aan activiteiten - CPA (2-6 cijfers); Prodcom-lijst (8 cijfers).

**Leveringen (1) in waarde en in hoeveelheid volgens de CPA en de Prodcom-lijst
(voorlopige cijfers) - vervolg**

Code (2)	Omschrijving	Eenheid	2003	
			Januari	Februari
29124300	---- Delen van pompen, compressoren, ventilatoren, afzuigkappen	x 1 000 EUR -	8 395	7 381
2913	-- Kranen en dergelijke artikelen	x 1 000 EUR -	4 100	4 823
29131	--- Kranen en dergelijke artikelen, voor leidingen, ketels, reservoirs, bakken of dergelijke bergingsmiddelen waarvan:	x 1 000 EUR kg	3 131 98 773	3 720 93 970
291313	---- Regelaafsluiters, schuifafsluiters, klepafsluiters en andere kleppen en afsluiters	x 1 000 EUR kg	1 396 51 535	2 069 51 791
29132000	--- Delen van kranen e.d. artikelen van GS 8481	x 1 000 EUR -	316	380
29139200	--- Reparatie en onderhoud van kranen en dergelijke artikelen	x 1 000 EUR -	653	724
2914	-- Lagers, getande overbrengingen en drijfwerkelementen waarvan:	x 1 000 EUR -	19 965	22 904
29142	--- Lagers, getande overbrengingen en drijfwerkelementen waarvan:	x 1 000 EUR kg	19 558 1 653 427	22 479 1 886 946
29142440	---- Andere overbrengingsmechanismen	x 1 000 EUR kg	334 2 079	319 2 088
29142450	---- Tandwielkasten en andere overbrengingsmech. voor het aanpassen van snelheid	x 1 000 EUR kg	15 898 1 349 665	18 326 1 520 094
292	- OVERIGE MACHINES EN APPARATEN VOOR ALGEMEEN GEBRUIK	x 1 000 EUR -	175 288	173 753
2921	-- Ovens en branders	x 1 000 EUR -	3 636	3 312
2922	-- Hijs-, hef- en transportwerktuigen waarvan:	x 1 000 EUR -	50 987	59 128
292214	--- Dirkkranen; hijskranen; hefportalen, portaalwagens en transportwagens met kraan waarvan:	x 1 000 EUR p/st	7 968 6 682	10 764 5 802
29221470	---- Machines en toestellen, om te hijsen, ..., n.e.g.	x 1 000 EUR p/st	330 314	561 202
292215	--- Vorkheftrucks; andere transportwagentjes; trekkers van de soort gebruikt voor het trekken van	x 1 000 EUR p/st	6 179 17 378	7 358 23 516
292216	--- Personen- en goederenliften; roltrappen en -paden waarvan:	x 1 000 EUR p/st	3 687 140	4 910 305
29221630	---- Personen- en goederenliften (incl. bakkenliften), elektrisch	x 1 000 EUR p/st	2 965 73	3 421 89
292217	--- Pneumatische en andere continu-werkende transportinrichtingen voor goederen waarvan:	x 1 000 EUR p/st	5 822 1 069	9 401 5 899
29221770	---- Continu werkende transportinrichtingen voor goederen, met banden, n.e.g.	x 1 000 EUR p/st	2 662 323	2 398 3 940
29221793	---- Continu werkende transportinrichtingen voor goederen, rollenbanen/castors	x 1 000 EUR p/st	1 147 128	942 73
292218	--- Andere hijs-, hef- en transportwerktuigen waarvan:	x 1 000 EUR p/st	1 924 141 158	1 558 183 019

(1) Leveringen m.i.v. aan het buitenland geleverd maakloonwerk.

(2) Statistische classering van producten gekoppeld aan activiteiten - CPA (2-6 cijfers); Prodcom-lijst (8 cijfers).

PRODCOM - Leveringen per product

Leveringen (1) in waarde en in hoeveelheid volgens de CPA en de Prodcom-lijst (voorlopige cijfers) - vervolg

Code (2)	Omschrijving	Eenheid	2003	
			Januari	Februari
29221870	---- Hef-, hijs-, laad- en losmachines en- toestellen laadtoestellen voorhoogovens en manipulatoren voor smeedinrichtingen	x 1 000 EUR p/st	1 044 545	372 432
292219	--- Delen van hijs-, hef- en transportwerktuigen	x 1 000 EUR -	2 825	3 090
29229	--- Installatie, reparatie en onderhoud van hijs-, hef- en transportwerktuigen	x 1 000 EUR -	20 670	18 868
29229100	---- Installatie van hef-, hijs- en transportwerktuigen	x 1 000 EUR -	2 773	2 087
29229200	---- Reparatie en onderhoud van hef-, hijs- en transportwerktuigen	x 1 000 EUR -	17 897	16 780
2923	-- Machines en apparaten voor de koeltechniek en klimaatregeling, voor niet-huishoudelijk gebruik	x 1 000 EUR -	67 288	69 419
29231	--- Warmtewisselaars; toestellen voor de koeltechniek en klimaatregeling; filtreertoestellen waarvan:	x 1 000 EUR p/st	33 694 65 405	30 984 85 186
29231130	---- Warmtewisselaars	x 1 000 EUR p/st	2 854 4 445	1 462 2 410
292312	---- Machines en apparaten voor de regeling van het klimaat in besloten ruimten	x 1 000 EUR p/st	10 277 16 122	9 815 14 959
292320	--- Ventilatoren, andere dan tafel-, vloer-, wand-, raam-, plafond- en dakventilatoren	x 1 000 EUR p/st	1 791 8 846	3 265 9 848
292330	--- Delen van machines en toestellen voor de koel- en vriestechniek, alsmede van warmtepompen waarvan:	x 1 000 EUR -	14 021	13 914
29233070	---- Delen van koelmeubelen, delen van warmtepompen, andere	x 1 000 EUR -	10 170	10 508
29239	--- Installatie, reparatie en onderhoud van machines en apparaten voor koeltechniek en klimaatregeling, niet vr. huishoudens	x 1 000 EUR -	17 782	21 257
29239100	---- Installatie van machines en apparaten voor de koeltechniek en klimaatregeling, voor niet-huishoudelijk gebruik	x 1 000 EUR -	9 770	11 989
29239200	---- Reparatie en onderhoud van machines en apparaten voor koeltechniek en klimaat- regeling (niet-huishoudelijk gebruik)	x 1 000 EUR -	8 011	9 268
2924	-- Overige machines en apparaten voor algemeen gebruik, n.e.g. waarvan:	x 1 000 EUR -	53 378	41 893
292412	--- Toestellen voor filtreren of zuiveren van vloeistoffen waarvan:	x 1 000 EUR -	7 149	5 891
29241230	---- Toestellen voor het filtreren of zuiveren van water	x 1 000 EUR p/st	2 360 24 660	2 303 30 496
29242	--- Machines en toestellen voor het reini- gen van flessen, voor het vullen of wegen; toestellen voor het spuiten waarvan:	x 1 000 EUR -	8 317	8 488
292421	---- Machines en toestellen voor het reinigen, vullen en verpakken van flessen en andere bergingsmiddelen	x 1 000 EUR p/st	2 454 22	2 200 20
292424	---- Blusapparaten, spuitpistolen, zand- en stoomstraal toestellen en dergelijke toestellen, niet voor land- en tuinbouw waarvan:	x 1 000 EUR -	4 756	4 669
29242410	----- Blusapparaten	x 1 000 EUR p/st	2 389 219 776	2 119 115 969

(1) Leveringen m.i.v. aan het buitenland geleverd maakloonwerk.

(2) Statistische classificatie van producten gekoppeld aan activiteiten - CPA (2-6 cijfers): Prodcom-lijst (8 cijfers).

**Leveringen (1) in waarde en in hoeveelheid volgens de CPA en de Prodcom-lijst
(voorlopige cijfers) - vervolg**

Code (2)	Omschrijving	Eenheid	2003	
			Januari	Februari
29245	--- Delen van overige machines en apparaten voor algemeen gebruik waarvan:	x 1 000 EUR -	14 327	17 259
292453	---- Delen van kalanders en walsmachines; delen van toestellen voor het spuiten, gewichten voor weegtoestellen	x 1 000 EUR -	570	519
29249	--- Installatie, reparatie en onderhoud van machines en apparaten voor algemeen gebruik n.e.g.	x 1 000 EUR -	19 336	8 131
29249100	---- Installatie van overige machines en apparaten voor algemeen gebruik, n.e.g.	x 1 000 EUR -	6 011	3 971
29249200	---- Reparatie en onderhoud van overige machines voor algemeen gebruik, n.e.g.	x 1 000 EUR -	13 325	4 159
293	- MACHINES EN WERKTUIGEN VOOR DE LANDBOUW OF DE BOSBOUW WAARVAN:	x 1 000 EUR -	41 391	54 580
29321	-- Machines voor de land-, tuin- of bosbouw, voor de voorbereiding, bewerking of bebouwing van de bodem	x 1 000 EUR p/st	1 025 208	1 307 402
293270	-- Delen van machines en toestellen voor de landbouw of de bosbouw waarvan:	x 1 000 EUR -	3 131	2 405
29327050	--- Delen van machines, toestellen en werktuigen van post 84.33	x 1 000 EUR -	2 011	1 442
29329	-- Installatie, reparatie en onderhoud van machines en toestellen voor de landbouw of de bosbouw	x 1 000 EUR -	1 322	1 527
294	- GEREEDSCHAPSWERKTUIGEN WAARVAN:	x 1 000 EUR -	15 060	19 979
29423	-- Andere gereedschapswerktuigen voor de metaalbewerking waarvan:	x 1 000 EUR -	5 629	11 535
294232	--- Machines voor het buigen, het vouwen, het strekken, het afknippen, het ponsen of het inkepen van metaal, met	x 1 000 EUR p/st	1 631 43	3 315 58
294233	--- Machines voor het buigen, het vouwen, het strekken of het vlakken van metaal, niet met numerieke besturing	x 1 000 EUR p/st	3 049 33	3 513 37
294240	-- Delen en toebehoren voor gereedschapswerktuigen voor het bewerken van metaal	x 1 000 EUR -	3 337	2 392
2943	-- Overige gereedschapswerktuigen, n.e.g. waarvan:	x 1 000 EUR -	5 412	5 256
29431	--- Gereedschapswerktuigen voor het bewerken van steen, van hout en van dergelijke harde stoffen	x 1 000 EUR -	2 307	2 859
294334	--- Delen en toebehoren voor gereedschapswerktuigen voor het bewerken van hout, kurk, steen, geharde	x 1 000 EUR -	570	794
29439	--- Installatie, onderhoud en reparatie van gereedschapswerktuigen voor het bewerken van hout, kurk, steen, geharde	x 1 000 EUR -	1 380	1 212
295	- OVERIGE MACHINES, APPARATEN EN WERKTUIGEN VOOR SPECIFIEKE DOELEINDEN	x 1 000 EUR -	162 629	162 840
2951	-- Machines voor de metallurgie	x 1 000 EUR -	4 999	6 119
295112	--- Delen van machines voor de metallurgie; walsrollen; delen van walsstoelen	x 1 000 EUR -	3 331	3 930

(1) Leveringen m.i.v. aan het buitenland geleverd maakloonwerk.

(2) Statistische classering van producten gekoppeld aan activiteiten - CPA (2-6 cijfers); Prodcom-lijst (8 cijfers).

PRODCOM - Leveringen per product

Leveringen (1) in waarde en in hoeveelheid volgens de CPA en de Prodcom-lijst (voorlopige cijfers) - vervolg

Code (2)	Omschrijving	Eenheid	2003	
			Januari	Februari
29519	- - - Installatie, reparatie en onderhoud van machines voor de metallurgie	x 1 000 EUR -	1 668	2 189
2952	-- Machines voor de winning van delfstoffen en voor de bouw waarvan:	x 1 000 EUR -	30 538	34 475
29526	- - - Delen van machines voor het winnen van delfstoffen en voor de bouw waarvan:	x 1 000 EUR -	7 778	7 980
29526150	- - - - Delen van machines en toestellen van 84.26, 84.29 en 84.30, n.e.g.	x 1 000 EUR -	6 912	7 086
29529	- - - Installatie, reparatie en onderhoud van machines voor de winning van delfstoffen en voor de bouw	x 1 000 EUR -	660	1 262
2953	-- Machines voor de productie van voedings- en genotmiddelen	x 1 000 EUR -	15 597	13 117
29531	- - - Machines voor de productie van voedings- en genotmiddelen waarvan:	x 1 000 EUR -	5 807	4 225
295316	- - - - Machines en toestellen, n.e.g., voor de industriële bereiding of vervaardiging van voedingsmiddelen of dranken(incl. waarvan:	x 1 000 EUR -	4 749	2 878
29531613	- - - - - Machines en toestellen voor brood- of banketbakkerijen, n.e.g.	x 1 000 EUR p/st	1 308 294	787 293
29531640	- - - - - Machines en toestellen voor brouwerijen	x 1 000 EUR p/st	1 689 17	155 5
29531670	- - - - - Machines voor de bereiding/vervaardiging van voedingsmiddelen/dranken, n.e.g.	x 1 000 EUR p/st	957 45	689 33
29532	- - - Delen van machines voor de productie van voedings- en genotmiddelen waarvan:	x 1 000 EUR -	1 923	1 679
29532250	- - - - Delen van machines van post 84.38	x 1 000 EUR -	782	529
29539	- - - Installatie, reparatie en onderhoud van machines voor de productie van voedings- en genotmiddelen	x 1 000 EUR -	7 867	7 213
29539100	- - - - Installatie van machines voor de productie van voedings- en genotmiddelen	x 1 000 EUR -	6 225	5 505
29539200	- - - - Reparatie en onderhoud van machines voor de productie van voedings- en genotmiddelen	x 1 000 EUR -	1 641	1 708
2954	-- Machines voor de productie van textiel, kleding en leder	x 1 000 EUR -	76 815	68 627
29541	- - - Machines voor het voorbereiden, het spinnen, het weven en het breien van textielstoffen	x 1 000 EUR -	54 942	45 700
29542	- - - Andere machines voor de productie van textiel en kleding (incl. naaimachines)	x 1 000 EUR -	3 196	3 560
29544	- - - Delen en toebehoren van machines voor de productie van textiel, kleding en leder	x 1 000 EUR -	14 661	15 401
295441	- - - - Delen en toebehoren van weefgetouwen en machines voor het spinnen	x 1 000 EUR -	13 370	14 268
29544110	- - - - - Delen en hulpstukken voor machines van GS 8444 - 8445 en van hulpmachines	x 1 000 EUR -	691	591

(1) Leveringen m.i.v. aan het buitenland geleverd maakloonwerk.

(2) Statistische classering van producten gekoppeld aan activiteiten - CPA (2-6 cijfers); Prodcom-lijst (8 cijfers).

**Leveringen (1) in waarde en in hoeveelheid volgens de CPA en de Prodcom-lijst
(voorlopige cijfers) - vervolg**

Code (2)	Omschrijving	Eenheid	2003	
			Januari	Februari
29544150	----- Delen en hulpstukken voor weefgetouwen en van hulpmachines en -toestellen	x 1 000 EUR -	12 679	13 677
295442	---- Delen van machines voor andere bewerkingen van textielstoffen en kleding en voor het bewerken van leder	x 1 000 EUR -	1 291	1 133
29549	--- Installatie, reparatie en onderhoud van machines voor de productie van textiel, kleding en leder	x 1 000 EUR -	4 017	3 966
2955	-- Machines voor de productie van papier of karton	x 1 000 EUR -	389	357
2956	-- Overige machines, apparaten en werktuigen voor specifieke doeleinden, n.e.g.	x 1 000 EUR -	34 292	40 145
29561	--- Machines en toestellen voor het drukken en het inbinden van boeken, alsmede delen daarvan	x 1 000 EUR -	7 117	10 898
29562	--- Diverse machines en toestellen voor specifieke doeleinden, alsmede delen daarvan waarvan:	x 1 000 EUR -	22 948	24 278
295624	---- Gietvormen; vormkasten voor gieterijen; modelplaten voor gietvormen; modellen voor gietvormen waarvan:	x 1 000 EUR -	8 940	7 594
29562420	----- Vormen voor het spuit- of persgieten van metalen of metaalcarbiden	x 1 000 EUR p/st	397 271	287 239
29562470	----- Vormen voor het spuit- of persgieten van rubber of kunststof	x 1 000 EUR p/st	6 124 480	5 169 529
295625	---- Machines en toestellen voor specifieke doeleinden, n.e.g. waarvan:	x 1 000 EUR p/st	4 107 19 185	4 805 17 070
29562565	----- Machines voor het mengen, kneden, met een eigen functie, n.e.g.	x 1 000 EUR p/st	145 36	745 51
29562590	----- Andere machines en mechanische toestellen van GS 84, n.e.g.	x 1 000 EUR p/st	2 067 18 310	2 969 16 783
29562670	---- Delen van machines van GS 8479	x 1 000 EUR -	3 766	4 364
29569	--- Installatie, reparatie en onderhoud van machines en toestellen voor specifieke doeleinden n.e.g.	x 1 000 EUR -	4 226	4 969
29569100	---- Installatie van overige machines, apparaten en werktuigen voor specifieke doeleinden, n.e.g.	x 1 000 EUR -	1 991	2 773
29569200	---- Reparatie en onderhoud van overige machines, apparaten en werktuigen voor specifieke doeleinden, n.e.g.	x 1 000 EUR -	2 235	2 196
29601	- WAPENS EN MUNITIE, ALSMEDE DELEN DAARVAN	x 1 000 EUR -	13 804	19 256
297	- HUISHOUDAPPARATEN N.E.G.	x 1 000 EUR -	19 102	19 442
2971	-- Elektrische huishoudapparaten	x 1 000 EUR -	11 186	11 171
	waarvan:			
29712	--- Andere elektrische huishoudapparaten n.e.g.	x 1 000 EUR -	7 858	7 660
2972	-- Niet-elektrische huishoudapparaten	x 1 000 EUR -	7 916	8 270
	waarvan:			

(1) Leveringen m.i.v. aan het buitenland geleverd maakloonwerk.

(2) Statistische classering van producten gekoppeld aan activiteiten - CPA (2-6 cijfers); Prodcom-lijst (8 cijfers).

PRODCOM - Leveringen per product

Leveringen (1) in waarde en in hoeveelheid volgens de CPA en de Prodcom-lijst (voorlopige cijfers) - vervolg

Code (2)	Omschrijving	Eenheid	2003	
			Januari	Februari
297212	--- Andere toestellen voor huishoudelijk gebruik, voor gas, voor vloeibare of voor vaste brandstof	x 1 000 EUR p/st	5 369 11 049	5 448 11 681
300	- KANTOORMACHINES EN COMPUTERS	x 1 000 EUR -	24 219	27 936
	WAARVAN:			
30021	-- Gegevensverwerkende machines en delen en toebehoren daarvan	x 1 000 EUR -	12 149	14 339
	waarvan:			
300216	--- Invoer- en uitvoereenheden	x 1 000 EUR p/st	3 783 858	4 127 1 102
31	ELECTRISCHE MACHINES EN APPARATEN N.E.G.	x 1 000 EUR -	312 219	326 289
3110	- ELEKTROMOTOREN, ELEKTRISCHE GENERATOREN EN ELEKTRISCHE TRANSFORMATOREN	x 1 000 EUR -	41 669	48 143
	WAARVAN:			
31103	-- Elektrische generatoraggregaten en roterende omvormers	x 1 000 EUR p/st	4 617 690	2 902 754
31104	-- Elektrische transformatoren	x 1 000 EUR p/st	12 982 173 365	13 428 173 581
	waarvan:			
31104235	--- Transformatoren, n.e.g., met een vermogen =< 1 kVA	x 1 000 EUR p/st	170 14 017	256 25 150
311050	-- Ballasten voor ontladinglampen en buizen; statische omvormers; andere smoorspoelen e.a. zelfinductiespoelen	x 1 000 EUR p/st	5 714 1 853 247	8 040 3 324 531
31109	-- Installatie, reparatie en onderhoud van elektromotoren, elektrische generatoren en elektrische transformatoren	x 1 000 EUR -	12 009	18 086
31109100	--- Installatie van elektromotoren en van elektrische generatoren en transformatoren	x 1 000 EUR -	9 687	13 971
31109200	--- Reparatie en onderhoud van elektromotoren en van elektrische generatoren en transformatoren	x 1 000 EUR -	2 322	4 115
3120	- SCHAKEL- EN VERDEELINRICHTINGEN	x 1 000 EUR -	59 347	71 492
	WAARVAN:			
31202	-- Toestellen voor het inschakelen, uitschakelen, aansluiten of verdelen van elektrische stroom <= 1000 V waarvan:	x 1 000 EUR -	26 335	33 457
31202500	--- Schakelaars, n.e.g.: spanning =< 1000 V	x 1 000 EUR p/st	4 337 2 987 702	5 399 5 660 693
312027	--- Contactdozen, contactstoppen (stekkers) en andere toestellen voor het inschakelen e.d. van elektrische stroom n.e.g. waarvan:	x 1 000 EUR p/st	14 228 427 591 963	15 957 411 011 474
31202760	---- Geprefabriceerde elementen voor elektrische stroomleidingen, spanning =< 1000 V	x 1 000 EUR p/st	974 122 394	1 051 640 492
31202770	---- Aansluittoestellen en contactverbindingen voor draad en kabel, spanning =< 1000 V	x 1 000 EUR p/st	3 276 39 655 035	3 151 37 520 352
312031	-- Borden, panelen e.d., voorzien van schakelapparaten, enz., voor een spanning =< 1000 V waarvan:	x 1 000 EUR p/st	7 888 232 431	8 110 320 327
31203170	--- Borden, enz., voor elektr. bediening of het verdelen van elektr. stroom, spanning =< 1000 V	x 1 000 EUR p/st	7 034 232 092	7 103 319 863
312040	-- Delen van schakel- en verdeelinrichtingen	x 1 000 EUR -	6 470	6 814

(1) Leveringen m.i.v. aan het buitenland geleverd maakloonwerk.

(2) Statistische classering van producten gekoppeld aan activiteiten - CPA (2-6 cijfers); Prodcom-lijst (8 cijfers).

**Leveringen (1) in waarde en in hoeveelheid volgens de CPA en de Prodcorm-lijst
(voorlopige cijfers) - vervolg**

Code (2)	Omschrijving	Eenheid	2003	
			Januari	Februari
31204030	--- Borden, panelen, enz., van post 8537, zonder toestellen	x 1 000 EUR p/st	1 799 291 020	2 511 686 790
31204090	--- Andere delen van toestellen van post 8535, 8536 of 8537	x 1 000 EUR -	4 671	4 303
31209	-- Installatie, reparatie en onderhoud van schakel- en verdeelinrichtingen	x 1 000 EUR -	16 107	19 199
31209100	--- Installatie van schakel- en verdeelinrichtingen	x 1 000 EUR -	14 763	17 717
31209200	--- Reparatie en onderhoud van schakel- en verdeelinrichtingen	x 1 000 EUR -	1 344	1 481
31301	- GEÏSOLEERDE KABEL EN DRAAD; OPTISCHE-VERZELKABEL WAARVAN:	x 1 000 EUR kg	33 766 10 364 841	35 637 11 121 999
313013	-- Andere geleiders van elektriciteit, voor een spanning =< 1000 V waarvan:	x 1 000 EUR kg	23 389 8 170 429	23 851 8 693 620
31301370	--- Geleiders van elektriciteit, 80 V < spanning =< 1000 V, met of zonder verbindingstukken	x 1 000 EUR kg	17 992 6 865 224	18 503 7 217 388
3140	- ACCUMULATOREN, ELEKTRISCHE ELEMENTEN EN ELEKTRISCHE BATTERIJEN	x 1 000 EUR -	17 638	17 853
3150	- VERLICHTINGSTOESTELLEN EN ELEKTRISCHE LAMPEN EN BUIZEN WAARVAN:	x 1 000 EUR -	50 466	55 635
31501	-- Elektrische gloeilampen en -buisen, gasontladingslampen en -buisen; booglampen	x 1 000 EUR p/st	23 551 5 364 706	28 653 7 155 521
31502	-- Verlichtingstoestellen	x 1 000 EUR p/st	12 125 365 579	11 824 345 204
31502400	--- Lichtreclames, verlichte aanwijzingsborden en dergelijke artikelen	x 1 000 EUR p/st	3 751 8 732	3 474 8 820
316	- ELEKTRISCHE BENODIGDHEDEN N.E.G.	x 1 000 EUR -	109 333	97 530
3161	-- Elektrische benodigdheden voor motoren en voertuigen n.e.g.	x 1 000 EUR -	39 495	37 529
3162	-- Overige elektrische benodigdheden n.e.g.	x 1 000 EUR -	69 839	60 001
31621	--- Overige elektrische benodigdheden n.e.g., alsmede delen daarvan waarvan:	x 1 000 EUR -	54 452	45 413
316211	---- Elektrische toestellen voor hoorbare of voor zichtbare signalen, andere dan die voor rijwielen of voor motorvoertuigen waarvan:	x 1 000 EUR -	12 157	16 070
31621130	----- Elektrische signaaltoestellen, enz., voor verkeers- en waterwegen, enz.	x 1 000 EUR kg	3 887 79 434	6 101 132 039
31629	--- Installatie, reparatie en onderhoud van andere elektrische benodigdheden n.e.g.	x 1 000 EUR -	15 386	14 588
31629100	---- Installatie van overige elektrische benodigdheden	x 1 000 EUR -	14 324	14 372
31629200	---- Reparatie en onderhoud van overige elektrische benodigdheden, n.e.g.	x 1 000 EUR -	1 063	216

(1) Leveringen m.i.v. aan het buitenland geleverd maakloonwerk.

(2) Statistische classering van producten gekoppeld aan activiteiten - CPA (2-6 cijfers): Prodcorm-lijst (8 cijfers).

PRODCOM - Leveringen per product

Leveringen (1) in waarde en in hoeveelheid volgens de CPA en de Prodcom-lijst (voorlopige cijfers) - vervolg

Code (2)	Omschrijving	Eenheid	2003	
			Januari	Februari
32	RADIO-, TELEVISIE- EN TELECOMMUNICATIEAPPARATUUR WAARVAN:	x 1 000 EUR -	190 466	184 595
3210	- ELEKTRONENBUIZEN EN ANDERE ELEKTRONISCHE ONDERDELEN WAARVAN:	x 1 000 EUR -	37 780	40 937
321030	-- Gedrukte schakelingen	x 1 000 EUR p/st	9 422 3 879 625	9 894 4 141 275
32103050	--- Gedrukte meervoudige schakelingen (enkel stroomvoerende elementen en contacten)	x 1 000 EUR p/st	3 611 175 302	3 922 169 186
32103070	--- Andere gedrukte schakelingen, bestaande uit geleidende elementen en contacten	x 1 000 EUR p/st	4 334 1 399 009	4 231 1 341 209
32103090	--- Andere gedrukte schakelingen, met ingebouwde passieve elementen	x 1 000 EUR p/st	1 477 2 305 314	1 741 2 630 880
321062	-- Andere elektronische geïntegreerde schakelingen	x 1 000 EUR p/st	22 571 25 564 469	24 067 38 053 971
32202050	- ANDERE TOESTELLEN VOOR HET OVERSEINEN MET DRAAGGOLF	x 1 000 EUR p/st	708 8 158	588 6 174
32305	- DELEN VAN AUDIO- EN VIDEO-APPARATUUR; ANTENNES WAARVAN:	x 1 000 EUR -	11 072	20 980
32305280	-- Andere delen van toestellen van de posten 8525-8528	x 1 000 EUR -	5 862	18 813
33	MEDISCHE APPARATUUR EN INSTRUMENTEN, PRECISIE- EN OPTISCHE INSTRUMENTEN EN UURWERKEN	x 1 000 EUR -	68 179	71 415
3310	- MEDISCHE APPARATUUR EN INSTRUMENTEN EN ORTHOPEDISCHE ARTIKELEN WAARVAN:	x 1 000 EUR -	15 305	16 639
33101	-- Medische apparatuur en instrumenten en orthopedische artikelen, alsmede delen daarvan waarvan:	x 1 000 EUR -	12 956	14 404
331015	--- Spuiten, naalden, katheters, canules en dergelijke; instrumenten, apparaten en toestellen voor de oogheilkunde, n.e.g.	x 1 000 EUR p/st	4 943 125 937 975	5 604 136 414 232
331017	--- Gewrichtsprothesen; orthopedische artikelen en toestellen; tandprothesen; andere prothesen n.e.g. waarvan:	x 1 000 EUR -	5 386	5 672
33101739	---- Andere orthopedische toestellen, artikelen voor de behandeling van botbreuken	x 1 000 EUR -	3 298	3 317
33101759	---- Tandprothesen (excl. kunststanden)	x 1 000 EUR -	1 286	1 529
3320	- MEET-, REGEL- EN CONTROLEAPPARATUUR, APPARATUUR VOOR HET NAVIGEREN EN VOOR ANDERE DOELEINDEN WAAR	x 1 000 EUR -	40 790	42 150
33205	-- Instrumenten voor het verifiëren van andere fysische karakteristieken	x 1 000 EUR p/st	6 263 1 639 627	6 645 1 465 251
332051	--- Hydrometers, thermometers, pyrometers, barometers, hygrometers en psychrometers	x 1 000 EUR p/st	4 496 1 622 032	3 732 1 449 385
332052	--- Instrumenten voor het meten of het verifiëren van de doorstroming, het peil, de druk of andere variabele	x 1 000 EUR p/st	1 175 16 750	2 155 15 097
332053	--- Instrumenten, apparaten en toestellen voor natuurkundige of scheikundige analyse n.e.g.	x 1 000 EUR p/st	592 845	758 769

(1) Leveringen m.i.v. aan het buitenland geleverd maakloonwerk.

(2) Statistische classificering van producten gekoppeld aan activiteiten - CPA (2-6 cijfers); Prodcom-lijst (8 cijfers).

**Leveringen (1) in waarde en in hoeveelheid volgens de CPA en de Prodcom-lijst
(voorlopige cijfers) - vervolg**

Code (2)	Omschrijving	Eenheid	2003	
			Januari	Februari
33206	- - Andere instrumenten, apparaten en toestellen voor het meten, voor het verifiëren of voor onderzoek waarvan:	x 1 000 EUR -	3 892	2 933
33206570	- - - Andere elektronische meet- of verificatie-instrumenten, enz.	x 1 000 EUR p/st	333 399	254 411
332070	- - Automatische regelaars	x 1 000 EUR p/st	1 264 11 407	1 195 10 248
33208	- - Delen van meet-, regel-, controle- en navigatie-apparatuur en van apparatuur voor andere doeleinden	x 1 000 EUR -	8 079	6 579
33209	- - Installatie, reparatie en onderhoud van meet-, regel-, controle- en navigatieapparatuur	x 1 000 EUR -	8 181	11 264
33209100	- - - Installatie van meet-, regel en controleapparatuur en van apparatuur voor het navigeren, enz.	x 1 000 EUR -	5 645	6 979
33209200	- - - Reparatie en onderhoud van meet-, regel en controleapparatuur en van apparatuur voor het navigeren, enz.	x 1 000 EUR -	2 536	4 285
33301000	- ONTWERPEN EN MONTEREN VAN APPARATENVOOR DE BEWAKING VAN INDUSTRIELE PROCESSEN EN VAN GEAUTOMATISEERDE PRODUCTIELIJNEN	x 1 000 EUR -	7 987	9 052
3340	- OPTISCHE INSTRUMENTEN EN FOTO- EN FILMAPPARATUUR WAARVAN:	x 1 000 EUR -	3 628	2 938
33401	- - Brillen, lenzen, alsmede delen daarvan	x 1 000 EUR -	2 696	2 501
3350	- UURWERKEN	x 1 000 EUR -	469	637
34	MOTORVOERTUIGEN, AANHANGWAGENS EN OPLEGGERS	x 1 000 EUR -	1 162 766	1 286 972
3410	- MOTORVOERTUIGEN WAARVAN:	x 1 000 EUR p/st	859 119 73 799	968 261 82 041
34102	- - Personenautomobielen waarvan:	x 1 000 EUR p/st	658 033 67 205	733 056 73 634
34102230	- - - Motorvoertuigen met een benzinemotor > 1500 cm ³ incl. kampeerauto's met een cilinderinhoud > 3000 cm ³	x 1 000 EUR p/st	346 486 34 621	395 115 39 547
341030	- - Automobielen voor het vervoer van tien of meer personen	x 1 000 EUR p/st	27 842 333	27 785 400
3420	- CARROSSERIEËN VOOR MOTORVOERTUIGEN; AANHANGWAGENS EN OPLEGGERS	x 1 000 EUR -	80 689	76 909
342010	- - Carrosserieën voor motorvoertuigen	x 1 000 EUR p/st	45 358 5 542	40 859 5 333
34202	- - Aanhangwagens en opleggers; containers waarvan:	x 1 000 EUR p/st	29 820 1 863	30 040 1 915
34202300	- - - Andere aanhangwagens en opleggers voor goederenvervoer	x 1 000 EUR p/st	25 199 1 005	24 382 1 138
342030	- - Delen van aanhangwagens en opleggers; delen van andere voertuigen zonder eigen beweegkracht waarvan:	x 1 000 EUR -	5 511	6 010
34203050	- - - Delen van aanhangwagens, opleggers, enz.: carrosserieën	x 1 000 EUR p/st	2 372 279	2 950 300

(1) Leveringen m.i.v. aan het buitenland geleverd maakloonwerk.

(2) Statistische classering van producten gekoppeld aan activiteiten - CPA (2-6 cijfers); Prodcom-lijst (8 cijfers).

PRODCOM - Leveringen per product

Leveringen (1) in waarde en in hoeveelheid volgens de CPA en de Prodcom-lijst (voorlopige cijfers) - vervolg

Code (2)	Omschrijving	Eenheid	2003	
			Januari	Februari
3430	- DELEN EN TOEBEHOREN VOOR AUTOMOBIELEN EN MOTOREN DAARVAN	x 1 000 EUR -	222 958	241 802
34301	-- Delen voor motoren	x 1 000 EUR -	1 073	713
343020	-- Andere delen en toebehoren n.e.g. van motorvoertuigen waarvan:	x 1 000 EUR -	207 465	225 065
34302010	--- Bumpers en delen daarvan incl. van kunststof	x 1 000 EUR kg	16 351 1 918 684	14 609 1 654 769
34302035	--- Drijfassen met differentieel, ook indien met andere overbrengingsorganen	x 1 000 EUR p/st	15 778 38 715	14 583 36 782
34302090	--- Andere delen en toebehoren voor tractors, automobielen en andere voertuigen, n.e.g.	x 1 000 EUR -	104 064	105 517
343030	-- Veiligheids gordels en delen en toebehoren van carrosserieën	x 1 000 EUR -	14 420	16 025
35	OVERIGE TRANSPORTMIDDELEN	x 1 000 EUR -	111 158	90 699
	WAARVAN:			
35305090	- ANDERE DELEN VAN LUCHT- EN RUIMTEVAARTUIGEN	x 1 000 EUR -	26 732	27 777
354	- MOTORRIJWIELEN EN RIJWIELEN	x 1 000 EUR -	4 010	4 295
	WAARVAN:			
35421050	-- Rijwiel(en), (incl. bakfietsen), zonder motor: andere	x 1 000 EUR p/st	2 047 9 210	2 214 8 987
35422019	-- Delen van rijwiel(en) n.e.g.	x 1 000 EUR -	504	402
36	MEUBELEN; OVERIGE GOEDEREN EN PRODUCTEN N.E.G.	x 1 000 EUR -	216 454	234 911
	WAARVAN:			
361	- MEUBELEN	x 1 000 EUR -	179 256	200 931
36111	-- Zitmeubelen en delen daarvan	x 1 000 EUR -	82 628	97 624
361111	--- Zitmeubelen, met onderstel van metaal	x 1 000 EUR p/st	41 611 361 370	53 257 10 513 039
	waarvan:			
36111130	---- Zitmeubelen voor automobielen	x 1 000 EUR p/st	36 830 284 694	47 884 10 432 146
36111155	---- Draaistoelen, in hoogte verstelbaar, opgevuld, rugleuning, wielen of glijders	x 1 000 EUR p/st	1 053 4 329	1 377 5 540
36111170	---- Zitmeubelen, opgevuld, onderstel van metaal	x 1 000 EUR p/st	3 456 64 506	3 737 67 863
361112	--- Zitmeubelen, met onderstel van hout	x 1 000 EUR p/st	29 638 119 167	32 740 125 107
	waarvan:			
36111250	---- Zitmeubelen, opgevuld, onderstel van hout	x 1 000 EUR p/st	26 209 77 199	29 414 82 344
36111300	--- Andere zitmeubelen, n.e.g.	x 1 000 EUR p/st	2 461 37 830	2 859 52 588

(1) Leveringen m.i.v. aan het buitenland geleverd maakloonwerk.

(2) Statistische classering van producten gekoppeld aan activiteiten - CPA (2-6 cijfers); Prodcom-lijst (8 cijfers).

**Leveringen (1) in waarde en in hoeveelheid volgens de CPA en de Prodcom-lijst
(voorlopige cijfers) - vervolg**

Code (2)	Omschrijving	Eenheid	2003	
			Januari	Februari
361114	--- Delen van zitmeubelen	x 1 000 EUR -	8 919	8 768
36111410	---- Delen van zitmeubelen: hout	x 1 000 EUR -	510	672
36111430	---- Delen van zitmeubelen voor burgerluchtvaartuigen en andere delen van zitmeubelen	x 1 000 EUR -	8 409	8 096
36121	-- Andere meubelen, van de soort gebruikt in kantoren	x 1 000 EUR p/st	9 483 50 988	11 010 60 762
361211	--- Meubelen van metaal, van de soort gebruikt in kantoren waarvan:	x 1 000 EUR p/st	3 468 30 109	5 079 38 448
36121130	---- Bureaus voor kantoren, metaal, hoogte =< 80 cm	x 1 000 EUR p/st	827 3 679	806 3 557
36121173	---- Ander kantoormeub. van metaal, > 80 cm, kasten met deuren, rolluiken, kleppen	x 1 000 EUR p/st	693 4 082	1 930 7 410
36121190	---- Ander kantoormeubilair van metaal, hoogte > 80 cm	x 1 000 EUR p/st	1 104 18 191	1 465 22 577
361212	--- Meubelen van hout, van de soort gebruikt in kantoren	x 1 000 EUR p/st	2 766 20 450	2 980 21 961
36121230	---- Bureaus van hout, hoogte =< 80 cm	x 1 000 EUR p/st	907 8 159	1 005 8 472
36121250	---- Kantoormeubilair van hout, n.e.g., hoogte =< 80 cm	x 1 000 EUR p/st	419 3 257	386 3 450
36121270	---- Kantoormeubilair van hout, kasten met deuren, kaartkasten, hoogte > 80 cm	x 1 000 EUR p/st	534 8 397	796 9 501
36121290	---- Kantoormeubilair van hout, ander, hoogte > 80 cm	x 1 000 EUR p/st	906 637	794 538
36121300	--- Meubelen van hout voor winkels	x 1 000 EUR p/st	3 249 429	2 951 353
361310	-- Meubelen, van de soort gebruikt in keukens	x 1 000 EUR p/st	10 597 88 055	11 350 98 482
36131050	--- Houten meubelen voor keukens: in elementen	x 1 000 EUR p/st	10 372 87 892	11 169 98 375
36131090	--- Houten meubelen voor keukens: andere	x 1 000 EUR p/st	225 163	180 107
36141	-- Andere meubelen	x 1 000 EUR -	49 813	55 570
36141100	--- Meubelen van metaal, n.e.g.	x 1 000 EUR kg	6 321 3 500 479	7 508 4 286 214
361412	--- Meubelen van hout, van de soort gebruikt in slaapkamers en in zit- en eetkamers	x 1 000 EUR p/st	24 142 170 569	27 786 178 850
36141230	---- Meubelen van hout voor slaapkamers	x 1 000 EUR p/st	9 583 82 154	11 509 93 570
36141250	---- Meubelen van hout voor zit- en eetkamers	x 1 000 EUR p/st	14 559 88 415	16 277 85 280

(1) Leveringen m.i.v. aan het buitenland geleverd maakloonwerk.

(2) Statistische classering van producten gekoppeld aan activiteiten - CPA (2-6 cijfers); Prodcom-lijst (8 cijfers).

PRODCOM - Leveringen per product

Leveringen (1) in waarde en in hoeveelheid volgens de CPA en de Prodcom-lijst (voorlopige cijfers) - vervolg

Code (2)	Omschrijving	Eenheid	2003	
			Januari	Februari
36141300	--- Meubelen van hout, n.e.g.	x 1 000 EUR p/st	7 906 69 612	8 370 61 849
361414	--- Meubelen van kunststof en van andere stoffen, teen, rotting en bamboe daaronder begrepen	x 1 000 EUR p/st	2 201 121 624	1 747 98 428
36141430	---- Meubelen van kunststof	x 1 000 EUR p/st	2 029 120 765	1 608 97 703
36141450	---- Meubelen van andere stoffen, n.e.g.	x 1 000 EUR p/st	172 859	138 725
361415	--- Delen van andere meubelen	x 1 000 EUR -	9 244	10 159
36141530	---- Delen van meubelen: metaal	x 1 000 EUR -	580	612
36141550	---- Delen van meubelen: hout	x 1 000 EUR -	6 967	7 598
36141590	---- Delen van meubelen: andere	x 1 000 EUR -	1 697	1 948
36151	-- Springbakken, spiraalmatrassen en dergelijke in een lijst of in een raam gevatte matrassen; matrassen	x 1 000 EUR p/st	26 734 568 686	25 377 549 473
36151100	--- Springbakken, spiraalmatrassen e.d.	x 1 000 EUR p/st	3 376 94 066	3 735 108 317
361512	--- Matrassen	x 1 000 EUR p/st	23 358 474 620	21 643 441 156
	waarvan:			
36151230	---- Matrassen van rubber met celstructuur	x 1 000 EUR p/st	10 117 237 066	9 279 196 213
36151250	---- Matrassen van kunststof met celstructuur	x 1 000 EUR p/st	9 289 195 387	8 569 204 660
362	- JUWELEN EN DERGELIJKE ARTIKELEN	x 1 000 EUR -	20 641	17 447
36401	- SPORTARTIKELEN	x 1 000 EUR -	585	730
3650	- SPELLEN EN SPEELGOED	x 1 000 EUR -	5 866	6 783
36621	- BEZEMS EN BORSTELS	x 1 000 EUR p/st	3 486 2 173 561	2 373 2 256 506
	WAARVAN:			
366211	-- Bezems en borstels voor huishoudelijk gebruik	x 1 000 EUR p/st	3 269 1 989 140	2 157 2 072 508
36633	- PARAPLU'S EN PARASOLS, WANDELSTOKKEN, KNOPEN, KNOOPVORMEN, SLUITINGEN, EN DELEN DAARVAN WAARVAN:	x 1 000 EUR -	2 220	2 362
366333	-- Drukknoppen en delen daarvan; knopen; treksluitingen	x 1 000 EUR -	1 724	1 750
36637	- ANDERE ARTIKELEN N.E.G.	x 1 000 EUR -	3 775	4 043
	TOTAAL	x 1 000 EUR -	9 432 855	9 389 864

(1) Leveringen m.i.v. aan het buitenland geleverd maakloonwerk.

(2) Statistische classering van producten gekoppeld aan activiteiten - CPA (2-6 cijfers); Prodcom-lijst (8 cijfers).

Industriële productie

II. NIET-PRODCOM sectoren

(voornamelijk Energie en Recuperatie)

Inleiding

Om uiteenlopende redenen worden de statistieken van enkele sectoren (energie, recuperatie, waterdistributie, slachthuizen, zuivel, ijzer en staal) nog ingezameld volgens het oude systeem.

Het aantal variabelen dat ingezameld wordt varieert per statistiek.

Specifieke maandstatistieken zijn er alleen voor cokes, petroleum, water en bouwnijverheid, alsook in andere sectoren, zoals ijzer en staal, gas en elektriciteit, waarvan inzameling van de gegevens gebeurt door de federaties.

Voor de overige sectoren (slachthuizen, zuivel, bewerking van splijt- en kweekstoffen en recuperatie van metaal, papier, textiel en scheikundige stoffen) bestaan gegevens over personeel en omzet. Voor de slachthuizen en zuivel bestaan specifieke statistieken in de afdeling landbouwstatistieken.

Nace	Omschrijving	Opmerking
10.10	Recuperatie van steenkool uit steenkoolbergen	Vestigingen met 10 of meer arbeiders.
15.11	Slachterijen van grootvee	Vestigingen met 10 of meer arbeiders.
15.51	Zuivelfabrieken kaasmakerijen	Vestigingen met 10 of meer arbeiders.
23.10	Vervaardiging van cokesovenproducten	Geen drempel.
23.20	Vervaardiging van geraffineerde aardolieproducten	Geen drempel.
23.3	Bewerking van splijt- en kweekstoffen	Vestigingen met 10 of meer arbeiders.
27.10	Vervaardiging van ijzer en staal en van ferrolegeringen	Bron : Federatie Geen drempel.
37.1	Recuperatie van recycleerbaar metaalafval	Vestigingen met 10 of meer arbeiders.
37.2	Recuperatie van papier, textiel, scheikundige stoffen en bouwmaterialen	Vestigingen met 10 of meer arbeiders.
40.10	Productie en distributie van electriciteit	Bron : Federatie Geen drempel.
40.20	Productie en distributie van gas	Bron : Federatie Geen drempel.
41.0	Winning, zuivering en distributie van water	Geen drempel.
45	Bouwnijverheid	Bron : Maandstatistiek van de Bouwnijverheid Ondernemingen met 10 of meer werknemers.

NIET-PRODCOM - Omzet

De omzet (1) voor bepaalde bedrijfstakken (voorlopige cijfers in 1 000 EUR)

NACE Code	Omschrijving	2002				
		Mei	Juni	Juli	Augustus	September
15.1A	Slachterijen van grootvee	60 347	56 853	58 805	55 219	59 646
15.51	Zuivelfabrieken en kaasmakerijen	269 898	246 581	249 847	240 585	245 684
23.10	Vervaardiging van cokesovenproducten	4 044	4 649	7 340	8 250	3 066
23.20	Vervaardiging van geraffineerde aardolieproducten	403 651	360 865	387 237	401 307	440 697
23.30	Bewerking van splijt- en kweekstoffen	9 952	17 693	30 543	22 988	8 318
37.10	Recuperatie van recycleerbaar metaalafval	55 116	50 127	45 047	38 581	50 725
37.2	Recuperatie van overig recycleerbaar afval	46 289	44 134	40 221	33 879	43 083
37.2B	Recuperatie van papier	6 328	8 428	10 531	8 707	8 296
37.2C	Recuperatie van textiel	5 263	4 822	5 101	3 276	5 381
37.2D	Recuperatie van scheikundige stoffen	32 248	29 515	22 925	19 790	27 719
37.2E	Recuperatie van bouwmaterialen	2 449	1 369	1 665	2 106	1 687
40.10	Productie en distributie van elektriciteit	199 359	195 996	182 642	173 317	211 510
40.20	Productie en distributie van gas	396 050	331 019	319 797	272 645	379 333
41	Winning, zuivering en distributie van water	66 178	69 702	82 523	72 265	75 420

NIET-PRODCOM - Omzet

Oktober	November	December	2002	2003			NACE Code
				Januari	Februari	Maart	
66 222	63 123	69 535	738 874	69 878	62 867	65 340	15.1A
269 705	242 225	241 619	3 025 402	242 996	240 812	248 617	15.51
3 505	5 251	5 591	55 622	2 721	1 611		23.10
423 163	400 959	439 448	4 696 453				23.20
37 120	14 879	8 471	226 899	7 200	14 489	9 677	23.30
48 734	52 098	33 071	559 162	49 759	52 502	56 441	37.10
46 520	41 161	37 322	510 341	43 963	39 058	41 629	37.2
8 015	8 210	7 060	91 785	6 516	6 363	7 267	37.2B
5 899	4 897	3 760	57 833	4 990	5 043	5 531	37.2C
30 034	26 297	24 776	340 094	31 131	25 662	26 641	37.2D
2 572	1 757	1 726	20 629	1 327	1 990	2 190	37.2E
218 471	222 112	220 750					40.10
430 030	501 458	626 702	5 490 208				40.20
81 154	62 016	66 388	862 510	89 701	61 677	75 475	41

NIET-PRODCOM - Tewerkstelling, uren en lonen

Tewerkstelling, uren en lonen voor bepaalde bedrijfstakken (voorlopige cijfers)

NACE Code	Omschrijving		2002			
			Mei	Juni	Juli	Augustus
10.1A	Recuperatie van steenkool uit steenkoolbergen	Aantal arbeiders	53	50	53	53
		Aantal bedienden	20	20	19	18
		Totaal	73	70	72	71
		Aantal uren (1)	8 138	8 695	6 721	7 827
		Trimestriële lonen (2)				
15.1A	Slachterijen van grootvee	Aantal arbeiders	1 883	1 887	1 916	1 911
		Aantal bedienden	269	272	277	282
		Totaal	2 152	2 159	2 193	2 193
		Aantal uren (1)	266 351	260 126	265 581	250 294
		Trimestriële lonen (2)		9 422		
15.51	Zuivelfabrieken en kaasmakerijen	Aantal arbeiders	3 537	3 565	3 565	3 567
		Aantal bedienden	1 890	1 890	1 894	1 898
		Totaal	5 427	5 455	5 459	5 465
		Aantal uren (1)	663 540	651 932	627 982	591 616
		Trimestriële lonen (2)		36 950		
23.10	Vervaardiging van cokesovenproducten	Aantal arbeiders	689	689	684	688
		Aantal bedienden	83	83	84	85
		Totaal	772	772	768	773
		Aantal uren (1)	100 744	101 925	96 770	84 830
		Trimestriële lonen (2)		6 537		
23.20	Vervaardiging van geraffineerde aardolieproducten	Aantal arbeiders	520	520	520	516
		Aantal bedienden	1 462	1 457	1 455	1 461
		Totaal	1 982	1 977	1 975	1 977
		Aantal uren (1)	284 439	256 347	270 184	255 311
		Trimestriële lonen (2)		33 216		
23.30	Bewerking van splijt- en kweekstoffen	Aantal arbeiders	344	336	334	328
		Aantal bedienden	879	875	877	871
		Totaal	1 223	1 211	1 211	1 199
		Aantal uren (1)	151 724	153 753	121 139	127 672
		Trimestriële lonen (2)		12 211		
27.10	Vervaardiging van ijzer en staal en van ferrolegeringen (EGKS)	Aantal arbeiders	13 548	13 387	13 277	13 203
		Aantal bedienden	5 439	5 444	5 420	5 398
		Totaal	18 987	18 831	18 697	18 601
		Aantal uren (1)	2 358 735	2 442 154	2 224 645	2 088 378
		Trimestriële lonen (2)				
37.10	Recuperatie van recycleerbaar metaalafval	Aantal arbeiders	1 073	1 056	1 054	1 055
		Aantal bedienden	237	245	246	248
		Totaal	1 310	1 301	1 300	1 303
		Aantal uren (1)	172 731	167 842	156 498	138 789
		Trimestriële lonen (2)		6 150		
37.2	Recuperatie van overig recycleerbaar afval	Aantal arbeiders	2 071	2 066	1 920	1 912
		Aantal bedienden	448	447	402	403
		Totaal	2 519	2 513	2 322	2 315
		Aantal uren (1)	317 920	320 463	257 567	239 969
		Trimestriële lonen (2)		10 047		
37.2B	Recuperatie van papier	Aantal arbeiders	489	487	509	508
		Aantal bedienden	101	101	98	97
		Totaal	590	588	607	605
		Aantal uren (1)	75 703	75 459	75 746	70 178
		Trimestriële lonen (2)		2 264		
37.2C	Recuperatie van textiel	Aantal arbeiders	609	611	604	601
		Aantal bedienden	55	53	53	54
		Totaal	664	664	657	655
		Aantal uren (1)	76 321	79 850	57 949	57 680
		Trimestriële lonen (2)		2 341		
37.2D	Recuperatie van scheikundige stoffen	Aantal arbeiders	805	801	642	640
		Aantal bedienden	263	264	222	222
		Totaal	1 068	1 065	864	862
		Aantal uren (1)	140 818	139 658	102 633	88 471

(1) Tot december 1998 uren-arbeiders, vanaf januari 1999 uren gepresteerd door de werknemers (bedienden en arbeiders).

(2) Brutolonen en -weden van de werknemers in 1 000 € (bevat alle vestigingen met 20 of meer personen behalve voor de bouw vanaf 1998).

NIET-PRODCOM - Tewerkstelling, uren en lonen

				2002	2003			NACE
September	Oktober	November	December		Januari	Februari	Maart	Code
51	48	48	50	51	50	50	47	10.1A
18	18	19	19	19	19	20	20	
69	66	67	69	70	69	70	67	
9 229	9 223	7 774	7 152	8 247	9 046	8 428	8 667	
1 889	1 894	1 919	1 930	1 903	1 931	1 915	1 924	15.1A
278	273	279	280	273	275	278	279	
2 167	2 167	2 198	2 210	2 176	2 206	2 193	2 203	
263 245	290 914	255 286	255 956	267 699	288 198	267 456	279 957	
8 620			11 797	38 856			9 446	
3 552	3 553	3 584	3 575	3 553	3 577	3 564	3 601	15.51
1 911	1 907	1 909	1 897	1 900	1 915	1 920	1 920	
5 463	5 460	5 493	5 472	5 453	5 492	5 484	5 521	
675 974	752 152	639 917	608 865	668 050	731 398	682 458	708 199	
33 167			44 058	149 633			36 968	
588	583	579	575	652	578	584		23.10
69	67	68	68	78	67	67		
657	650	647	643	730	645	651		
80 070	87 774	80 651	79 463	93 027	85 272	80 137		
4 878			5 855	23 265				
516	517	516	516	520				23.20
1 451	1 464	1 459	1 456	1 460				
1 967	1 981	1 975	1 969	1 980				
274 876	303 486	275 671	262 858	276 947				
30 865			35 452	132 382				
364	354	351	350	332	281	289	322	23.30
873	873	877	878	877	878	879	878	
1 237	1 227	1 228	1 228	1 209	1 159	1 168	1 200	
165 040	179 125	150 237	137 790	152 371	168 041	150 202	163 787	
11 554			13 574	47 403			10 219	
13 085	12 995	13 040	12 898	13 401				27.10
5 372	5 358	5 372	5 325	5 407				
18 457	18 353	18 412	18 223	18 808				
2 356 007	2 628 515	2 434 756	2 089 561	2 419 422				
1 059	1 082	1 092	1 082	1 064	1 080	1 078	1 082	37.10
241	245	251	243	239	244	240	239	
1 300	1 327	1 343	1 325	1 303	1 324	1 318	1 321	
170 348	196 436	165 928	145 223	167 832	184 457	170 656	179 900	
5 366			7 251	24 621			6 203	
1 905	1 899	1 870	1 867	2 001	1 847	1 848	1 856	37.2
403	402	401	395	437	404	406	407	
2 308	2 301	2 271	2 262	2 438	2 251	2 254	2 263	
285 876	323 457	270 315	243 053	305 049	309 723	290 610	295 433	
7 989			9 906	38 407			8 477	
499	493	482	470	500	465	465	459	37.2B
98	97	98	92	102	100	103	103	
597	590	580	562	602	565	568	562	
78 938	84 015	69 980	67 482	79 370	83 494	75 170	77 006	
2 036			2 730	9 662			2 108	
603	601	603	608	619	601	597	587	37.2C
54	53	54	54	56	54	54	55	
657	654	657	662	675	655	651	642	
70 126	86 594	76 484	67 393	75 377	82 026	79 077	77 554	
1 710			2 612	8 576			2 240	
637	640	624	625	717	629	627	636	37.2D
221	221	219	219	249	217	216	216	
858	861	843	844	966	846	843	852	
111 472	123 865	99 363	88 201	125 520	118 330	111 229	112 681	

NIET-PRODCOM - Tewerkstelling, uren en lonen

Tewerkstelling, uren en lonen voor bepaalde bedrijfstakken (voorlopige cijfers)

NACE Code	Omschrijving		2002			
			Mei	Juni	Juli	Augustus
		Trimestriële lonen (2)		4 969		
37.2E	Recuperatie van bouwmaterialen	Aantal arbeiders	168	167	165	163
		Aantal bedienden	29	29	29	30
		Totaal	197	196	194	193
		Aantal uren (1)	25 078	25 496	21 239	23 640
		Trimestriële lonen (2)		473		
40.10	Productie en distributie van elektriciteit	Aantal arbeiders	1 179	1 177	1 167	1 162
		Aantal bedienden	12 864	12 862	12 737	12 738
		Totaal	14 043	14 039	13 904	13 900
		Aantal uren (1)	2 156 529	2 180 510	2 040 010	1 980 503
		Trimestriële lonen (2)		174 697		
40.20	Productie en distributie van gas	Aantal arbeiders				
		Aantal bedienden	3 695	3 700	3 671	3 688
		Totaal	3 695	3 700	3 671	3 688
		Aantal uren (1)	561 640	562 400	557 992	560 576
		Trimestriële lonen (2)		46 138		
41	Winning, zuivering en distributie van water	Aantal arbeiders	3 788	3 782	3 774	3 762
		Aantal bedienden	3 491	3 483	3 470	3 462
		Totaal	7 279	7 265	7 244	7 224
		Aantal uren (1)	971 102	972 246	999 542	903 696
		Trimestriële lonen (2)		59 351		
45	Bouwnijverheid	Aantal arbeiders	103 355	103 357	102 759	103 609
		Aantal bedienden	22 761	22 777	22 759	22 952
		Totaal	126 116	126 134	125 518	126 561
		Aantal uren (1)	15 440 174	15 998 688	8 450 626	13 985 593
		Trimestriële lonen (2)		715 994		

(1) Tot december 1998 uren-arbeiders, vanaf januari 1999 uren gepresteerd door de werknemers (bedienden en arbeiders).

(2) Brutolonen en -weden van de werknemers in 1 000 € (bevat alle vestigingen met 20 of meer personen behalve voor de bouw vanaf 1998).

NIET-PRODCOM - Tewerkstelling, uren en lonen

- vervolg en einde

				2002	2003			NACE
September	Oktober	November	December		Januari	Februari	Maart	Code
3 804			4 052	18 280			3 655	
166	165	161	164	164	152	159	174	37.2E
30	31	30	30	29	33	33	33	
196	196	191	194	193	185	192	207	
25 340	28 983	24 488	19 977	24 781	25 873	25 134	28 192	
439			512	1 888			474	
1 160	1 137	1 142	1 136					40.10
12 699	12 801	12 816	12 809					
13 859	13 938	13 958	13 945					
2 060 568	2 337 168	2 240 439	2 222 619					
152 277			227 194					
								40.20
3 685	3 712	3 713	3 712	3 700				
3 685	3 712	3 713	3 712	3 700				
560 120	564 224	564 376	564 224	562 450				
41 823			57 099	189 741				
3 742	3 752	3 753	3 794	3 770	3 717	3 717	3 723	41
3 467	3 478	3 479	3 508	3 481	3 496	3 483	3 493	
7 209	7 230	7 232	7 302	7 252	7 213	7 200	7 216	
972 862	1 081 318	942 640	914 741	981 368	1 027 925	994 997	996 724	
56 592			61 117	233 518			57 641	
103 934	103 431	102 642	101 538		100 483	99 986	101 177	45
23 042	23 060	23 083	22 989		22 833	22 800	22 846	
126 976	126 491	125 725	124 527		123 316	122 786	124 023	
16 661 945	17 063 563	14 878 011	10 623 098		12 670 315	13 626 437	16 077 720	
589 527			683 202				607 230	

Zuivelnijverheid

	Melk					Melkpoeder				Boter		
	Volle	Halfvolle	Magere	Karne- melk	Chocolade- melk	Room en volle melk	Halfvolle melk	Magere melk	Karne- melk	Melkerij-	Herbe- werkte	Andere (1)
	1 000 l	1 000 l	1 000 l	1 000 l	1 000 l	1 000 kg	1 000 kg	1 000 kg	1 000 kg	1 000 kg	1 000 kg	1 000 kg
1997	21 561	30 566	6 366	2 093	5 913	5 952	86	4 639	140	2 486	2 880	7 423
1998	20 436	29 407	6 420	2 099	5 759	6 128	366	4 617	134	2 937	2 629	6 416
1999	17 942	27 978	5 375	2 195	7 503	4 807	216	6 846	187	3 141	2 471	6 025
2000	17 204	29 812	6 341	2 403	7 429	4 793	828	6 316	178	2 958	2 500	6 266
2001	16 588	31 378	5 486	2 464	7 343	5 862	1 114	5 332	152	2 829	2 802	6 191
2002	14 371	31 924	4 238	2 695	6 454	5 861	348	7 225	96	3 163	3 146	5 977
2002 Januari	15 625	34 573	4 290	2 525	8 086	6 834	815	6 673	-	3 562	2 434	6 169
Februari	14 937	29 696	3 843	2 659	5 928	4 963	183	6 759	156	3 009	3 480	5 526
Maart	16 173	29 842	3 934	2 880	6 458	6 154	208	6 990	-	3 413	3 821	5 929
April	15 251	34 260	4 192	2 839	6 094	7 912	-	8 559	117	3 545	3 553	6 255
Mei	15 470	32 770	4 341	3 548	5 761	5 933	59	11 883	-	4 525	3 595	6 313
Juni	11 863	33 826	3 719	2 704	5 322	5 852	-	9 173	95	3 373	2 472	5 560
Juli	13 297	29 309	3 895	2 556	4 894	3 423	428	8 024	66	3 226	2 761	6 525
Augustus	13 760	27 108	4 460	2 832	5 506	4 534	1 839	7 522	400	2 559	2 673	5 689
September	13 440	31 827	3 909	2 453	6 527	3 997	474	5 407	60	2 258	3 119	5 235
Oktober	14 680	33 951	4 805	2 482	8 047	6 106	-	5 149	-	2 616	3 379	6 756
November	13 696	32 952	4 950	2 477	7 356	6 328	178	4 421	-	2 960	3 202	5 436
December	14 269	32 976	4 518	2 390	7 478	8 302	-	6 141	265	2 912	3 270	6 338
2003 Januari	14 186	34 055	4 781	2 811	7 662	8 484	-	6 398	235	3 350	2 593	6 275

	Kaas						Room	Ingedikte melk	Yoghurt	IJs	Gevitami- neerde melk en desserts op basis van melk
	Verse		Gouda	Herve	Smeltkaas	Mozzarella	Room	Ingedikte melk	Yoghurt	IJs	Gevitami- neerde melk en desserts op basis van melk
	Magere	Andere (2)									
	1 000 kg	1 000 kg	1 000 kg	1 000 kg	1 000 kg	1 000 kg	1 000 l	1 000 kg	1 000 l	1 000 l	1 000 l
1997	1 543	350	485	33	4 580	295	6 914	4 740	6 757	8 200	6 737
1998	1 235	380	416	23	4 408	81	7 518	6 030	6 973	8 272	7 438
1999	861	278	339	34	4 223	282	7 418	4 046	4 576	7 186	7 174
2000	573	210	432	42	4 615	701	7 884	5 695	5 382	8 244	7 407
2001	661	199	216	53	3 701	1 125	7 908	6 205	5 727	8 942	7 028
2002	403	152	231	45	950	1 293	7 981	5 947	5 065	8 960	7 130
2002 Januari	395	179	264	56	800	1 446	6 877	5 610	5 315	5 837	6 736
Februari	355	160	243	39	997	1 272	7 471	4 991	5 331	6 351	6 997
Maart	428	188	293	48	927	1 352	7 827	5 309	5 430	9 744	7 080
April	403	183	198	42	1 100	1 245	9 172	6 591	5 046	12 778	6 452
Mei	455	172	322	48	949	1 201	10 433	8 512	5 230	12 595	8 568
Juni	424	144	258	34	977	1 357	6 976	7 249	4 981	13 313	7 058
Juli	418	166	130	46	1 113	1 252	7 923	6 810	5 374	13 630	8 156
Augustus	436	126	197	44	688	1 227	7 311	5 228	5 251	10 849	7 688
September	412	125	229	33	1 001	1 021	7 155	5 852	4 918	6 772	6 784
Oktober	406	137	185	58	993	1 408	8 663	5 645	5 358	6 136	8 195
November	354	123	237	51	871	1 536	8 966	4 435	4 505	5 541	5 933
December	358	132	222	52	990	1 199	7 002	5 135	4 049	3 977	5 921
2003 Januari	401	137	353	39	743	1 464	6 963	5 918	5 691	7 676	6 916

(1) Boterconcentraat, watervrij melkvet, butteroil en ghee.

(2) Verse kaas met karnemelk niet inbegrepen.

Cokesfabrieken

	Cokesfabrieken				Leveringen van cokes				
	Ovens		Ingeschoten steenkool		Productie van cokes	Ijzer- en staal-nijverheid	Uitvoer	Andere toepassingen	Totaal
	Aantal batterijen	Aantal ovens	Verbruik	Voorraad (1)					
	T	T	T	T	T	T	T	T	
1997	12	437	394 552	370 929	283 452	303 083	22 666	1 816	327 565
1998	11	399	323 769	645 350	250 228	310 000	11 333	3 150	324 483
1999	11	394	320 825	648 280	261 456	284 500	12 083	1 450	298 033
2000	11	391	321 210	336 553	258 692	284 666	22 083	1 991	308 740
2001	11	391	323 922	266 213	268 443	299 833	11 916	1 883	313 632
2002	10	381	312 129	364 228	247 278	277 193	4 900	343	282 436
2002 Februari	12	391	303 372	361 371	243 935	261 385	5 789	90	267 264
Maart	12	391	327 177	304 900	256 875	278 194	5 670	125	283 989
April	12	391	320 024	246 521	225 858	256 803	8 832	930	266 565
Mei	12	391	329 855	276 016	261 694	299 166	7 620	704	307 490
Juni	12	391	315 802	245 958	250 877	276 992	8 777	806	286 575
Juli	12	391	324 311	304 026	257 915	279 968	8 095	-	288 063
Augustus	12	391	326 252	314 296	258 910	299 409	6 634	429	306 472
September	9	361	306 988	347 338	251 076	293 705	440	3	294 148
Oktober	9	361	296 692	240 142	251 343	299 517	585	220	300 322
November	7	361	270 541	257 753	215 420	233 017	413	163	233 593
December	7	361	288 925	364 228	226 418	259 510	122	159	259 791
2003 Januari	7	361	287 287	405 408	232 626	297 080	-	185	297 265
Februari	7	361	259 322	276 523	210 472	270 856	-	162	271 018

	Voorraden cokes (1)	Ammoniak (2)	Ruwe benzol (1)	Ruwe teer (2)	Gas (3)			
					Totale productie	Eigen verbruik		Totale leveringen
						Verwarming der ovens	Andere toepassingen	
					T	T	T	T
1997	176 316	784	1 198	9 164	113 765	51 216	2 664	61 278
1998	260 130	717	1 193	8 332	111 322	48 571	1 905	62 479
1999	296 172	624	1 262	7 974	111 629	48 163	1 774	62 269
2000	252 886	646	1 173	7 880	109 166	48 090	1 762	59 314
2001	244 587	734	1 127	8 021	106 633	46 979	2 346	57 308
2002	177 132	626	1 159	7 661	104 278	45 955	1 822	56 501
2002 Februari	274 085	580	1 007	6 848	100 159	46 580	1 933	51 646
Maart	262 657	830	1 131	7 630	110 051	47 034	2 113	60 904
April	230 486	1 040	1 084	8 243	111 475	45 697	1 872	63 906
Mei	194 952	449	760	8 118	112 453	48 207	1 715	62 531
Juni	198 418	833	1 152	7 315	100 306	46 137	2 329	51 840
Juli	211 576	922	1 181	8 510	111 124	48 991	1 836	60 297
Augustus	209 467	225	1 182	7 797	108 455	47 955	1 895	58 605
September	191 425	731	1 087	7 334	102 295	44 893	1 266	56 136
Oktober	169 493	502	1 134	7 686	98 433	44 015	1 482	52 936
November	171 837	804	1 106	6 811	91 684	40 607	1 271	49 806
December	177 132	350	1 159	7 399	92 759	42 671	1 535	48 553
2003 Januari	198 875	638	1 160	6 797	93 281	43 576	1 397	48 308
Februari	182 895	531	1 052	6 324	85 448	38 550	1 383	45 515

(1) Op de laatste dag van de maand.

(2) Uitgedrukt in sulfaat.

(3) Omvang uitgedrukt in 1 000 m³ herleid tot 4 250 kcal/m³, 0° en 760 mm Hg.

NIET-PRODCOM - Petroleum - Ijzer- en staalnijverheid

Nijverheid der petroleumderivaten: productie van de raffinaderijen (in metrieke tonen)

	In bewerking gestelde ruwe petroleum	Autobenzine	Petroleum en carbureactor type petroleum	Gasolie	Residuele stookolie	Petroleumgas	Bitumen	Speciale benzines en white-spirit
1997	2 727 184	508 554	146 379	1 043 367	641 193	97 736	79 291	13 645
1998	2 888 151	535 927	182 858	1 037 267	695 768	107 554	79 735	13 041
1999	2 678 982	502 684	177 372	979 097	582 109	96 215	76 646	16 838
2000	2 828 379	442 623	193 059	1 041 764	665 861	117 149	55 250	16 363
2001	2 671 278	457 778	168 802	1 064 780	584 561	109 088	34 436	9 369
2002	2 794 783	481 274	178 819	1 038 642	633 622	111 618	36 140	10 440
2002 Maart	2 644 938	509 042	133 792	1 002 127	574 268	109 462	39 693	13 772
April	2 762 386	485 133	166 123	1 034 200	589 931	118 862	52 151	19 502
Mei	2 876 695	515 766	213 567	1 072 373	612 019	126 943	33 973	10 982
Juni	2 966 513	465 386	173 041	1 081 493	629 257	125 329	28 562	10 919
Juli	2 687 298	532 755	190 846	1 062 936	696 337	128 099	33 235	15 101
Augustus	2 931 478	507 909	199 699	990 757	694 938	125 827	48 084	8 140
September	2 803 850	474 597	218 285	1 054 682	624 879	105 587	65 250	10 562
Oktober	2 889 511	487 706	188 527	1 046 257	720 620	75 625	55 373	8 497
November	2 992 045	447 398	181 063	1 099 077	917 152	124 806	34 767	7 336
December	3 010 083	458 518	115 129	1 127 461	752 768	106 209	40 022	7 463
2003 Januari	2 988 345	506 029	202 324	1 102 662	703 494	109 350	- 22 050	7 827
Februari	2 682 034	444 014	153 044	950 390	628 148	92 846	- 6 648	9 401
Maart	3 389 733	501 543	160 747	1 223 541	871 518	119 375	4 381	7 037

Ijzer- en staalnijverheid (in 1000 T) (1)

	Productie van ruwe producten			Productie van warmgewalste producten				Producten bekomen door bewerking van warmgewalste platte producten of door bekleding			
	Gietijzer (2)	Staal (3)		Platte producten		Lange producten en walsdraad		Koudgewalste platen	Blik, andere vertinde en gechromeerde platen (5)	Andere beklede platen	
		In elektrische oven	Met zuurstof	Warmgewalste breedband (4)	Warmgewalste platen	Beton- en staafstaal	Balken				Walsdraad
1996	719	128	768	779	47	15	5	67	325	24	134
1997	673	191	703	883	22	15	6	79	385	26	175
1998	718	201	749	875	55	17	7	67	408	26	241
1999	703	173	736	915	51	15	6	79	413	19	239
2000	706	224	742	982	57	17	7	78	455	25	262
2001	644	221	674	909	53	14	8	80	422	21	299
2002	666	242	701	965	58	10	10	81	446	17	320
2001 December	656	124	693	698	38	11	5	50	341	14	278
2002 Januari	650	194	701	944	61	6	10	40	566	12	343
Februari	664	194	704	877	61	10	13	81	408	17	328
Maart	743	257	780	1 068	61	16	8	89	495	25	349
April	704	270	768	1 045	59	9	15	97	472	25	334
Mei	596	253	565	1 110	53	5	20	98	491	20	344
Juni	670	269	696	1 034	64	16	6	95	226	19	316
Juli	629	263	664	868	64	-	-	95	455	20	316
Augustus	724	223	761	793	33	3	22	77	428	21	242
September	723	239	778	1 067	63	17	4	100	492	16	351
Oktober	712	244	749	1 035	68	16	12	77	482	12	344
November	600	268	646	983	62	14	10	78	438	12	302
December	572	232	605	751	52	5	5	46	400	2	269

(1) Bron: Staalindustrie verbond.

(2) Behalve ferro-mangaan.

(3) Staal voor gietstukken niet inbegrepen.

(4) Met inbegrip van breedband voor koude herwalsing of voor verknipping (warmgewalste platen of bandstaal verknijpt uit breedband).

(5) Deze inlichtingen vervolledigen de gegevens over platte producten maar mogen er niet bij opgeteld worden.

107
NIET-PRODCOM - Elektriciteit - Gas

Brandstoffen (in GWh) (1)

	Per categorie ondernemingen			Naar de aard van de brandstoffen				Netto- productie	Invoer	Uitvoer	Energie verbruikt voor oppompen
	Elektriciteits- bedrijven	Zelf- pro- ducenten	Autonome producenten	Thermi- sche	Wind- kracht	Hydrau- lische	Kernspijlt - stoffen				
1997	6 050	186	22	2 392	0,6	106	3 758	6 257	831	559	107
1998	6 396	202	26	2 842	0,9	124	3 657	6 624	652	536	101
1999	6 517	194	24	2 723	1,1	124	3 888	6 735	755	684	126
2000	6 520	132	29	2 727	1,2	141	3 812	6 681	970	610	137
2001	6 196	114	31	2 534	2,8	136	3 667	6 340	1 318	559	135
2002	6 381	93	38	2 635	4,8	123	3 749	6 512	1 388	756	127
2002 Maart	6 829	94	30	2 678	4,3	137	4 134	6 953	1 064	557	116
April	6 297	86	32	2 667	4,5	125	3 619	6 415	1 327	800	125
Mei	6 160	82	30	2 764	2,8	124	3 382	6 273	1 448	846	128
Juni	5 999	101	29	2 385	2,4	108	3 634	6 129	1 493	962	128
Juli	5 937	82	29	2 378	3,0	103	3 564	6 049	1 469	1 022	124
Augustus	6 138	81	33	2 202	1,5	116	3 933	6 252	1 438	1 112	137
September	5 832	96	32	2 486	2,5	86	3 386	5 960	1 477	553	107
Oktober	6 426	131	23	2 965	4,2	110	3 501	6 580	1 477	553	126
November	6 659	139	39	3 006	3,3	148	3 502	6 837	1 546	747	133
December	7 193	124	45	2 886	13,0	142	4 320	7 361	1 329	747	133
2003 Januari	7 328	77	44	2 966	8,0	145	4 330	7 449	1 461	633	133
Februari	6 778	77	42	2 880	4,2	134	3 879	6 897	1 302	682	120
Maart	6 684	88	49	3 130	4,9	133	3 555	6 822	1 417	669	128

Gas (in 1 000 m³) (2)

	Cokesfabrieken: totale productie bestemd voor directe leveringen aan industrie	Invoer	Uitvoer	Totaal beschikbaar
1996	35 201	1 368 696	61 698	1 342 199
1997	31 007	1 306 425	63 019	1 274 413
1998	31 614	1 442 161	71 813	1 401 962
1999	31 508	1 593 779	121 227	1 504 060
2000	30 012	1 814 082	241 678	1 602 416
2001	28 547	1 521 082	72 887	1 476 742
2001 December	31 059	2 086 487	113 855	2 003 691
2002 Januari	30 157	1 959 314	191 695	1 797 776
Februari	25 544	1 474 011	123 243	1 376 312
Maart	30 392	1 634 835	171 884	1 493 343
April	32 102	1 679 973	147 037	1 565 038
Mei	31 375	1 698 302	165 282	1 564 395
Juni	25 972	1 371 625	143 437	1 254 160
Juli	30 200	1 154 896	141 817	1 043 279
Augustus	29 105	1 360 607	139 110	1 250 602
September	28 405	1 308 086	132 938	1 203 553
Oktober	26 785	1 806 492	136 114	1 697 163
November	25 202	1 906 924	164 733	1 767 393

(1) Bron: Administratie voor Energie, Bedrijfsfederatie der voortbrengers en verdelers van elektriciteit in België.

(2) Bron: Administratie voor Energie.

Waterdistributie in volume en aantal aansluitingen

	Volume opgevangen grondwater	Volume oppervlaktewater behandeld met het oog op de verdeling	Volume water ontvangen van andere maatschappijen	Totaal	Volume water afgestaan aan andere maatschappijen	Verlies	Volume beschikbaar voor de verdeling	Aantal gebruikte aansluitingen
	1 000 m ³	1 000 m ³	1 000 m ³	1 000 m ³	1 000 m ³	1 000 m ³	1 000 m ³	x 1000
1997	40 978	22 307	25 504	88 789	15 920	7 497	65 371	3 868
1998	40 285	21 595	24 635	86 515	19 476	7 242	59 797	3 971
1999	41 175	20 923	24 376	86 473	18 965	7 383	60 125	3 991
2000	41 456	20 623	24 196	86 275	18 815	7 278	60 182	4 034
2001	41 866	20 506	22 095	84 467	16 271	7 519	60 676	4 086
2002	40 367	20 680	20 633	81 679	14 743	7 321	59 615	4 123
2002 April	39 467	20 683	20 483	80 633	14 467	7 284	58 883	4 115
Mei	43 084	21 498	21 808	86 391	15 630	7 081	63 680	4 116
Juni	40 502	17 784	21 116	79 401	15 234	7 298	56 869	4 106
Juli	38 960	21 059	19 641	79 660	14 306	6 724	58 630	4 129
Augustus	39 817	21 008	20 485	81 309	14 589	7 082	59 639	4 130
September	41 554	21 642	21 081	84 277	15 062	7 665	61 550	4 133
Oktober	42 603	21 717	21 017	85 336	15 479	7 320	62 537	4 132
November	38 476	19 676	20 138	78 290	13 915	6 224	58 151	4 136
December	39 222	21 370	20 569	81 161	14 846	8 126	58 189	4 141
2003 Januari	43 081	21 695	21 839	86 615	15 312	7 980	63 324	4 145
Februari	38 438	19 913	20 320	78 672	13 542	7 276	57 854	4 146
Maart	40 915	22 359	20 366	83 640	14 644	8 011	60 985	4 150
April	42 674	21 885	21 126	85 685	15 176	7 515	62 994	4 151

AANVOER EN LEVERINGEN VAN EGKS IJZER- EN STAALPRODUCTEN

1ste kwartaal 2002

België

Eenheid: metrieke ton

PRODUCTENGROEPEN	Code	Aanvoer					Totaal (11 t/m 14)
		Uit het binnenland		Uit andere EU landen	Uit derde landen		
		Van andere handelaren	Van andere leveranciers				
		11	12	13	14	10	
I. Ongelegeerd staal							
B. Halffabrikaten	200	0	0	1.207	102.467	103.674	
C. Warmgewalste platte producten							
Warmgewalst breedband	310	500	0	1.159	545	2.204	
Warmgewalst bandstaal	320	0	0	50	0	50	
Warmgewalste plaat uit breedband	330	0	25	25	0	50	
Plaat, warmgewalst in andere walsenrijen, universaalstaal	340	0	309	32	1.060	1.401	
Totaal C	300	500	334	1.266	1.605	3.705	
D. Overige platte producten							
Koudgewalste onbeklede platte producten en elektroplaat	410	0	1.050	2.631	28.227	31.908	
Vertind blik, andere vertinde plaat,(ECCS), onvertind blik	420	0	0	15.239	0	15.239	
Dompel metallisch beklede plaat	451	0	950	3.998	775	5.723	
Elektrolytisch metallisch beklede plaat	454	0	100	1.444	30	1.574	
Organisch beklede plaat	457	0	0	0	0	0	
Totaal D	400	0	2.100	23.312	29.032	54.444	
E. Lange producten							
Walsdraad	510	0	0	2.314	590	2.904	
Betonstaal	520	0	0	850	0	850	
Staaftaal	530	0	0	311	2	313	
Zware profielen	540	0	0	375	0	375	
Totaal E	500	0	0	3.850	592	4.442	
Totaal I	600	500	2.434	29.635	133.696	166.265	
II. Roestvrij en hittebestendig staal							
Platte producten	740	0	0	1.513	1.078	2.591	
Lange producten en halffabrikaten	750	0	0	0	85	85	
Totaal II	700	0	0	1.513	1.163	2.676	
III. Overige gelegeerd staal	800	18.475	0	373	0	18.848	
Algemeen totaal (I + II + III)	900	18.975	2.434	31.521	134.859	187.789	

AANVOER EN LEVERINGEN VAN EGKS IJZER- EN STAALPRODUCTEN

1ste kwartaal 2002

België

Eenheid: metrieke ton

CODE	Leveringen					
	Aan binnenlandse afnemers			Aan andere EU-landen	Aan derde landen	Totaal (21 t/m 25)
	Aan andere handelaren	Aan bedrijven in de bouwnijverheid (1)	Aan andere verbruikers			
	21	22	23	24	25	20
200	0	0	0	867	102.807	103.674
310	0	0	0	1.659	545	2.204
320	0	0	0	0	50	50
330	0	0	0	50	0	50
340	0	0	32	0	1.369	1.401
300	0	0	32	1.709	1.964	3.705
410	0	0	46	101	32.315	32.462
420	0	0	0	1.218	13.912	15.130
451	0	0	0	219	5.504	5.723
454	0	0	0	452	1.209	1.661
457	0	0	0	0	0	0
400	0	0	46	1.990	52.940	54.976
510	75	0	541	1.263	1.400	3.279
520	0	0	0	0	850	850
530	0	311	0	0	2	313
540	0	0	0	0	375	375
500	75	311	541	1.263	2.627	4.817
600	75	311	619	5.829	160.338	167.172
740	0	0	0	32	2.557	2.589
750	15	0	0	0	281	296
700	15	0	0	32	2.838	2.885
800	2.036	0	17.391	258	0	19.685
900	2.126	311	18.010	6.119	163.176	189.742

(1) Met inbegrip van staalconstructiebedrijven.

**AANVOER, LEVERINGEN EN VOORRADEN VAN EGKS IJZER- EN STAALPRODUCTEN
BIJ DE VOORRAADHOUDENDE HANDELAARS**

Februari 2002

België

Eenheid: metrieke ton

PRODUCTENGROEPEN	Code	Aanvoer				
		Uit het binnenland		Uit andere EU landen	Uit derde landen	Totaal (11 t/m 14)
		Van andere handelaren	Van andere leveranciers			
		11	12	13	14	10
I. Ongelegeerd staal						
B. Halffabrikaten	200	67	144	1.774	1.083	3.068
C. Warmgewalste platte producten						
Warmgewalst breedband	310	2.023	141	2.168	0	4.332
Warmgewalst bandstaal	320	270	25.765	16.153	0	42.188
Warmgewalste plaat uit breedband	330	4.773	7.156	5.442	51	17.422
Plaat, warmgewalst in andere walsenrijen, universeelstaal	340	2.235	611	1.361	159	4.366
Totaal C	300	9.301	33.673	25.124	210	68.308
D. Overige platte producten						
Koudgewalste onbeklede platte producten en elektroplaat	410	604	7.991	3.276	166	12.037
Vertind blik, andere vertinde plaat,(ECCS), onvertind blik	420	17	516	763	0	1.296
Dompel metallisch beklede plaat	451	1.489	3.393	1.772	0	6.654
Elektrolytisch metallisch beklede plaat	454	154	7.727	3.078	0	10.959
Organisch beklede plaat	457	0	5	31	0	36
Totaal D	400	2.264	19.632	8.920	166	30.982
E. Lange producten						
Walsdraad	510	74	1.307	2.572	0	3.953
Betonstaal	520	2.395	3.151	9.799	1.820	17.165
Staaftaal	530	2.185	5.363	11.333	899	19.780
Zware profielen	540	6.208	9.134	21.177	4.316	40.835
Totaal E	500	10.862	18.955	44.881	7.035	81.733
Totaal I	600	22.494	72.404	80.699	8.494	184.091
11. Roestvrij en hittebestendig staal						
Platte producten	740	598	271	1.203	1	2.073
Lange producten en halffabrikaten	750	82	2	580	3	667
Totaal 11	700	680	273	1.783	4	2.740
111. Overige gelegeerd staal	800	483	86	682	313	1.564
Algemeen totaal (I + 11 + 111)	900	23.657	72.763	83.164	8.811	188.395

112
**AANVOER, LEVERINGEN EN VOORRADEN VAN EGKS IJZER- EN STAALPRODUCTEN
 BIJ DE VOORRAADHOUDENDE HANDELAARS**

Februari 2002

België

Eenheid: metrieke ton

CODE	Leveringen						Vorraden op einde van de maand
	Aan binnenlandse afnemers			Aan andere EU-landen	Aan derde landen	Totaal (21 t/m 25)	
	Aan andere handelaren	Aan bedrijven in de bouwrijverheid (1)	Aan andere verbruikers				
	21	22	23	24	25	20	
200	74	0	2.202	644	16	2.936	16.831
310	170	35	2.437	3.208	49	5.899	15.968
320	7.921	4	7.343	28.694	753	44.715	93.183
330	5.278	1.878	5.853	3.854	215	17.078	35.050
340	450	328	2.538	1.393	187	4.896	24.075
300	13.819	2.245	18.171	37.149	1.204	72.588	168.276
410	1.867	75	5.405	4.531	112	11.990	29.767
420	80	16	192	408	364	1.060	4.618
451	150	236	2.260	3.094	56	5.796	14.787
454	3.913	33	1.800	4.771	284	10.801	22.480
457	0	1	37	7	0	45	386
400	6.010	361	9.694	12.811	816	29.692	72.038
510	98	49	11	5	0	163	196.760
520	4.493	9.716	3.827	2.798	124	20.958	169.896
530	6.329	1.831	4.846	4.098	221	17.325	45.379
540	11.261	4.613	12.200	6.764	630	35.468	83.871
500	22.181	16.209	20.884	13.665	975	73.914	156.114
600	42.084	18.815	50.951	64.269	3.011	179.130	413.259
740	561	21	888	323	92	1.885	4.036
750	111	0	391	127	97	726	1.430
700	672	21	1.279	450	189	2.611	5.466
800	140	487	578	372	48	1.625	15.127
900	42.896	19.323	52.808	65.091	3.248	183.366	433.852

(1) Met inbegrip van staalconstructiebedrijven.

Bouwnijverheid

Gegevens van de ondernemingen
met 10 personen en meer

Bouwnijverheid - Tewerkstelling, uren

Aantal ondernemingen, tewerkstelling en gepresteerde uren per activiteit

Oktober 2002

NACE code	Activiteit	Aantal ondernemingen	Tewerkstelling						Aantal gepresteerde uren (1)			
			Aantal bedienden	Aantal arbeiders			Gebouwen	Grond-, water- en wegebouw	Voltooiing	Gebouwen	Grond-, water- en wegebouw	Voltooiing
				Gebouwen	Grond-, water- en wegebouw	Voltooiing						
45	BOUWNIJVERHEID	3 804	23 060	42 434	25 058	35 939	6 485 332	4 110 817	6 467 414			
45.1	Het bouwrijp maken van terreinen	142	370	1 042	1 846	2	165 376	284 987	319			
45.11	Slopen van gebouwen; grondverzet	131	333	1 042	1 654	2	165 376	255 458	319			
45.12	Proefboren en boren	11	37	-	192	-	-	29 529	-			
45.2	Burgerlijke en utiliteitsbouw; weg- en waterbouw	1 962	12 972	40 637	23 121	1 048	6 188 863	3 812 317	179 813			
45.21	Algemene bouwkundige en civieltechnische werken	1 242	9 138	33 261	9 542	905	5 182 732	1 508 737	157 128			
45.22	Dakbedekking en bouw van dakconstructies	213	510	3 908	8	78	544 565	1 248	10 979			
45.23	Aanleg van spoorwegen, wegen, straten, vliegvelden en sportaccomodaties	295	1 749	169	9 951	18	22 593	1 602 645	4 928			
45.24	Waterbouw	37	981	75	2 314	2	11 010	487 250	281			
45.25	Overige werkzaamheden in de bouw	175	594	3 224	1 306	45	427 963	212 437	6 497			
45.3	Bouwinstallatie	826	6 769	131	76	18 981	24 419	11 349	3 719 050			
45.31	Elektrische installatie	401	4 025	83	22	9 180	16 559	3 164	1 941 989			
45.32	Isolatiwerkzaamheden	47	367	-	-	2 227	-	-	358 494			
45.33	Loodgieterswerk	350	1 978	48	10	6 573	7 860	1 480	1 232 071			
45.34	Overige bouwinstallatie	28	399	-	44	1 001	-	6 705	186 496			
45.4	Afwerking van gebouwen	851	2 812	180	-	15 779	26 933	-	2 539 754			
45.41	Stukadoorswerk	75	159	22	-	1 590	2 672	-	212 341			
45.42	Schrijnwerk	353	1 457	124	-	5 783	20 237	-	1 055 217			
45.43	Vloerafwerking en wandbekleding	144	429	5	-	2 406	272	-	378 736			
45.44	Schilderen en glaszetten	231	616	19	-	5 205	2 788	-	765 175			
45.45	Overige werkzaamheden in verband met de afwerking van gebouwen	48	151	10	-	795	964	-	128 285			
45.5	Verhuur van machines voor de bouwnijverheid met bedieningspersoneel	23	137	444	15	129	79 741	2 164	28 478			

(1) Vanaf januari 1999, uren gepresteerd door de werknemers (bedienden en arbeiders).

Aantal ondernemingen, tewerkstelling en gepresteerde uren per activiteit

November 2002

NACE code	Activiteit	Aantal ondernemingen	Aantal bedienden	Tewerkstelling			Aantal gepresteerde uren (1)					
				Aantal arbeiders			Gebouwen	Grond-, water- en wegebouw	Voltooiing	Gebouwen	Grond-, water- en wegebouw	Voltooiing
				Gebouwen	Grond-, water- en wegebouw	Voltooiing						
45	BOUWNIJVERHEID	3 796	23 083	42 171	24 755	35 716	5 712 987	3 530 479	5 634 545			
45.1	Het bouwrijp maken van terreinen	142	373	1 065	1 838	2	147 011	256 165	321			
45.11	Slopen van gebouwen; grondverzet	131	336	1 065	1 650	2	147 011	230 837	321			
45.12	Proefboren en boren	11	37	-	188	-	-	25 328	-			
45.2	Burgerlijke en utiliteitsbouw; weg- en waterbouw	1 957	12 988	40 338	22 830	1 042	5 454 953	3 263 201	165 404			
45.21	Algemene bouwkundige en civieltechnische werken	1 237	9 140	33 098	9 391	895	4 554 020	1 291 449	144 063			
45.22	Dakbedekking en bouw van dakconstructies	213	509	3 869	8	83	484 713	1 160	11 192			
45.23	Aanleg van spoorwegen, wegen, straten, vliegvelden en sportaccommodaties	295	1 747	168	9 849	18	19 344	1 372 539	4 594			
45.24	Waterbouw	37	992	71	2 278	2	9 923	416 520	261			
45.25	Overige werkzaamheden in de bouw	175	600	3 132	1 304	44	386 953	181 533	5 294			
45.3	Bouwinstallatie	822	6 744	138	72	18 846	20 682	9 243	3 229 900			
45.31	Elektrische installatie	399	4 008	90	22	9 071	14 039	2 834	1 666 225			
45.32	Isolatiwerkzaamheden	47	366	-	-	2 238	-	-	308 422			
45.33	Loodgieterswerk	348	1 972	48	10	6 539	6 643	1 248	1 081 249			
45.34	Overige bouwinstallatie	28	398	-	40	998	-	5 161	174 004			
45.4	Afwerking van gebouwen	852	2 838	184	-	15 696	24 757	-	2 212 208			
45.41	Stukadoorswerk	75	162	22	-	1 604	2 728	-	183 420			
45.42	Schrijnwerk	354	1 474	128	-	5 759	18 399	-	935 485			
45.43	Vloerafwerking en wandbekleding	144	431	5	-	2 386	371	-	325 109			
45.44	Schilderen en glaszetten	231	620	19	-	5 168	2 463	-	657 481			
45.45	Overige werkzaamheden in verband met de afwerking van gebouwen	48	151	10	-	779	796	-	110 713			
45.5	Verhuur van machines voor de bouwnijverheid met bedieningspersoneel	23	140	446	15	130	65 584	1 870	26 712			

(1) Vanaf januari 1999, uren gepresteerd door de werknemers (bedienden en arbeiders).

Bouwnijverheid - Tewerkstelling, uren

Aantal ondernemingen, tewerkstelling en gepresteerde uren per activiteit

December 2002

NACE code	Activiteit	Aantal ondernemingen	Tewerkstelling						Aantal gepresteerde uren (1)			
			Aantal bedienden	Aantal arbeiders			Gebouwen	Grond-, water- en wegebouw	Voltooiing	Gebouwen	Grond-, water- en wegebouw	Voltooiing
				Gebouwen	Grond-, water- en wegebouw	Voltooiing						
45	BOUWNIJVERHEID	3 787	22 989	41 686	24 462	35 390	3 798 451	2 361 840	4 462 807			
45.1	Het bouwrijp maken van terreinen	142	373	1 033	1 839	2	98 404	185 998	253			
45.11	Slopen van gebouwen; grondverzet	131	336	1 033	1 651	2	98 404	170 651	253			
45.12	Proefboren en boren	11	37	-	188	-	-	15 347	-			
45.2	Burgerlijke en utiliteitsbouw; weg- en waterbouw	1 952	12 936	39 902	22 538	989	3 612 415	2 168 927	108 850			
45.21	Algemene bouwkundige en civieltechnische werken	1 232	9 103	32 781	9 248	847	2 962 027	849 860	95 044			
45.22	Dakbedekking en bouw van dakconstructies	213	510	3 826	8	79	344 494	640	7 307			
45.23	Aanleg van spoorwegen, wegen, straten, vliegvelden en sportaccommodaties	295	1 731	177	9 733	18	14 171	874 272	3 513			
45.24	Waterbouw	37	986	65	2 254	2	4 961	314 109	177			
45.25	Overige werkzaamheden in de bouw	175	606	3 053	1 295	43	286 762	130 046	2 809			
45.3	Bouwinstallatie	818	6 714	135	71	18 703	16 423	5 834	2 671 372			
45.31	Elektrische installatie	398	3 992	89	22	8 985	11 043	1 720	1 425 196			
45.32	Isolatiwerkzaamheden	47	365	-	-	2 226	-	-	242 725			
45.33	Loodgieterswerk	345	1 959	46	10	6 494	5 380	840	866 568			
45.34	Overige bouwinstallatie	28	398	-	39	998	-	3 274	136 883			
45.4	Afwerking van gebouwen	852	2 820	175	-	15 567	15 133	-	1 659 370			
45.41	Stukadoorswerk	75	161	18	-	1 586	1 560	-	120 592			
45.42	Schrijnwerk	354	1 460	125	-	5 731	11 649	-	733 394			
45.43	Vloerafwerking en wandbekleding	144	428	5	-	2 351	165	-	247 062			
45.44	Schilderen en glaszetten	231	619	18	-	5 126	1 328	-	481 457			
45.45	Overige werkzaamheden in verband met de afwerking van gebouwen	48	152	9	-	773	431	-	76 865			
45.5	Verhuur van machines voor de bouwnijverheid met bedieningspersoneel	23	146	441	14	129	56 076	1 081	22 962			

(1) Vanaf januari 1999, uren gepresteerd door de werknemers (bedienden en arbeiders).

117
Bouwnijverheid - Tewerkstelling, uren

Aantal ondernemingen, tewerkstelling en gepresteerde uren per activiteit

Januari 2003

NACE code	Activiteit	Aantal ondernemingen	Tewerkstelling						Aantal gepresteerde uren (1)			
			Aantal bedienden	Aantal arbeiders			Gebouwen	Grond-, water- en wegebouw	Voltooiing	Gebouwen	Grond-, water- en wegebouw	Voltooiing
				Gebouwen	Grond-, water- en wegebouw	Voltooiing						
45	BOUWNIJVERHEID	3 616	22 833	41 445	24 002	35 036	4 517 368	2 620 541	5 532 406			
45.1	Het bouwrijp maken van terreinen	124	338	929	1 790	2	107 705	214 003	102			
45.11	Slopen van gebouwen; grondverzet	116	309	929	1 650	2	107 705	198 938	102			
45.12	Proefboren en boren	8	29	-	140	-	-	15 065	-			
45.2	Burgerlijke en utiliteitsbouw; weg- en waterbouw	1 876	12 781	39 766	22 114	1 012	4 313 054	2 396 005	136 184			
45.21	Algemene bouwkundige en civieltechnische werken	1 183	8 900	32 514	8 748	890	3 594 424	922 360	118 997			
45.22	Dakbedekking en bouw van dakconstructies	202	504	3 744	20	59	350 777	1 370	7 261			
45.23	Aanleg van spoorwegen, wegen, straten, vliegvelden en sportaccomodaties	288	1 773	175	9 885	18	15 675	919 835	4 600			
45.24	Waterbouw	36	984	65	2 259	2	6 432	402 745	235			
45.25	Overige werkzaamheden in de bouw	167	620	3 268	1 202	43	345 746	149 695	5 091			
45.3	Bouwinstallatie	777	6 720	136	86	18 550	17 200	9 035	3 327 688			
45.31	Elektrische installatie	375	3 999	91	21	8 995	10 925	1 816	1 741 916			
45.32	Isolatiewerkzaamheden	41	363	-	-	2 148	-	-	306 408			
45.33	Loodgieterswerk	334	1 963	45	9	6 436	6 275	1 056	1 108 307			
45.34	Overige bouwinstallatie	27	395	-	56	971	-	6 163	171 057			
45.4	Afwerking van gebouwen	816	2 857	181	-	15 341	19 920	-	2 039 395			
45.41	Stukadoorswerk	69	164	29	-	1 542	3 248	-	182 412			
45.42	Schrijnwerk	344	1 499	122	-	5 689	13 923	-	905 117			
45.43	Vloerafwerking en wandbekleding	134	423	5	-	2 298	323	-	281 432			
45.44	Schilderen en glaszetten	223	618	18	-	5 046	1 690	-	574 819			
45.45	Overige werkzaamheden in verband met de afwerking van gebouwen	46	153	7	-	766	736	-	95 615			
45.5	Verhuur van machines voor de bouwnijverheid met bedieningspersoneel	23	137	433	12	131	59 489	1 498	29 037			

(1) Vanaf januari 1999, uren gepresteerd door de werknemers (bedienden en arbeiders).

Bouwnijverheid - Tewerkstelling, uren

Aantal ondernemingen, tewerkstelling en gepresteerde uren per activiteit

Februari 2003

NACE code	Activiteit	Aantal onder- nemingen	Tewerkstelling						Aantal gepresteerde uren (1)			
			Aantal bedienden	Aantal arbeiders			Gebouwen	Grond-, water- en wegenbouw	Voltooiing	Gebouwen	Grond-, water- en wegenbouw	Voltooiing
				Gebouwen	Grond-, water- en wegenbouw	Voltooiing						
45	BOUWNIJVERHEID	3 613	22 800	41 183	23 859	34 944	5 112 556	3 024 702	5 489 179			
45.1	Het bouwrijp maken van terreinen	125	336	941	1 768	2	118 205	236 858	121			
45.11	Slopen van gebouwen; grondverzet	117	313	941	1 638	2	118 205	220 794	121			
45.12	Proefboren en boren	8	23	-	130	-	-	16 064	-			
45.2	Burgerlijke en utiliteitsbouw; weg- en waterbouw	1 872	12 761	39 500	21 991	990	4 890 935	2 776 162	141 636			
45.21	Algemene bouwkundige en civieltechnische werken	1 180	8 870	32 260	8 656	871	4 022 125	1 058 509	123 317			
45.22	Dakbedekking en bouw van dakconstructies	202	499	3 767	11	57	448 305	1 657	7 823			
45.23	Aanleg van spoorwegen, wegen, straten, vliegvelden en sportaccomodaties	287	1 785	177	9 854	18	17 367	1 122 594	4 624			
45.24	Waterbouw	36	987	73	2 264	2	7 758	427 773	303			
45.25	Overige werkzaamheden in de bouw	167	620	3 223	1 206	42	395 380	165 629	5 569			
45.3	Bouwinstallatie	777	6 710	136	88	18 527	19 050	10 223	3 223 183			
45.31	Elektrische installatie	375	3 992	91	22	8 983	12 681	2 524	1 669 626			
45.32	Isolatiwerkzaamheden	41	359	-	-	2 136	-	-	289 530			
45.33	Loodgieterswerk	334	1 963	45	9	6 435	6 369	987	1 089 970			
45.34	Overige bouwinstallatie	27	396	-	57	973	-	6 712	174 057			
45.4	Afwerking van gebouwen	816	2 857	174	-	15 293	21 934	-	2 095 069			
45.41	Stukadoorswerk	69	162	27	-	1 561	3 328	-	189 605			
45.42	Schrijnwerk	344	1 490	119	-	5 674	15 468	-	921 780			
45.43	Vloerafwerking en wandbekleding	134	422	4	-	2 300	318	-	291 792			
45.44	Schilderen en glaszetten	223	630	17	-	4 990	1 860	-	591 485			
45.45	Overige werkzaamheden in verband met de afwerking van gebouwen	46	153	7	-	768	960	-	100 407			
45.5	Verhuur van machines voor de bouwnijverheid met bedieningspersoneel	23	136	432	12	132	62 432	1 459	29 170			

(1) Vanaf januari 1999, uren gepresteerd door de werknemers (bedienden en arbeiders).

Aantal ondernemingen, tewerkstelling en gepresteerde uren per activiteit

Maart 2003

NACE code	Activiteit	Aantal ondernemingen	Tewerkstelling						Aantal gepresteerde uren (1)			
			Aantal bedienden	Aantal arbeiders			Gebouwen	Grond-, water- en wegebouw	Voltooiing	Gebouwen	Grond-, water- en wegebouw	Voltooiing
				Gebouwen	Grond-, water- en wegebouw	Voltooiing						
45	BOUWNIJVERHEID	3 670	22 846	41 875	24 049	35 253	6 364 382	3 782 007	5 931 331			
45.1	Het bouwrijp maken van terreinen	129	341	1 002	1 764	2	145 972	273 345	208			
45.11	Slopen van gebouwen; grondverzet	121	316	1 002	1 636	2	145 972	255 594	208			
45.12	Proefboren en boren	8	25	-	128	-	-	17 751	-			
45.2	Burgerlijke en utiliteitsbouw; weg- en waterbouw	1 905	12 800	40 109	22 185	1 002	6 097 708	3 494 825	165 334			
45.21	Algemene bouwkundige en civieltechnische werken	1 202	8 864	32 693	8 742	885	5 048 224	1 320 560	142 800			
45.22	Dakbedekking en bouw van dakconstructies	209	513	3 860	11	55	529 958	1 595	8 543			
45.23	Aanleg van spoorwegen, wegen, straten, vliegvelden en sportaccommodaties	291	1 807	178	9 966	18	24 740	1 535 434	5 225			
45.24	Waterbouw	36	992	76	2 274	2	11 078	450 377	339			
45.25	Overige werkzaamheden in de bouw	167	624	3 302	1 192	42	483 708	186 859	8 427			
45.3	Bouwinstallatie	789	6 729	133	88	18 684	21 028	12 193	3 385 537			
45.31	Elektrische installatie	378	3 995	91	22	9 021	14 475	3 088	1 720 555			
45.32	Isolatiwerkzaamheden	41	360	-	-	2 144	-	-	319 147			
45.33	Loodgieterswerk	341	1 974	42	8	6 504	6 553	978	1 157 921			
45.34	Overige bouwinstallatie	29	400	-	58	1 015	-	8 127	187 914			
45.4	Afwerking van gebouwen	824	2 841	195	-	15 433	28 117	-	2 350 332			
45.41	Stukadoorswerk	69	162	30	-	1 573	4 179	-	211 132			
45.42	Schrijnwerk	347	1 473	137	-	5 708	20 184	-	985 507			
45.43	Vloerafwerking en wandbekleding	135	426	4	-	2 299	382	-	345 942			
45.44	Schilderen en glaszetten	227	627	17	-	5 072	2 217	-	681 348			
45.45	Overige werkzaamheden in verband met de afwerking van gebouwen	46	153	7	-	781	1 155	-	126 403			
45.5	Verhuur van machines voor de bouwnijverheid met bedieningspersoneel	23	135	436	12	132	71 557	1 644	29 920			

(1) Vanaf januari 1999, uren gepresteerd door de werknemers (bedienden en arbeiders).

Bouwnijverheid - Lonen

Lonen en wedden van het kwartaal per activiteit (in 1 000 €)

NACE code	Activiteit	2001		2002			2003	
		4de kwartaal	1ste kwartaal	2de kwartaal	3de kwartaal	4de kwartaal	1ste kwartaal	
45	BOUWNIJVERHEID	694 638	615 470	715 994	589 527	683 202	607 230	
45.1	Het bouwrijp maken van terreinen	16 504	14 668	17 197	14 190	15 785	14 325	
45.11	Slopen van gebouwen; grondverzet	14 990	13 522	15 801	13 056	14 564	13 575	
45.12	Proefboren en boren	1 514	1 146	1 396	1 134	1 221	750	
45.2	Burgerlijke en utiliteitsbouw; weg- en waterbouw	423 346	367 038	439 114	356 988	409 676	360 405	
45.21	Algemene bouwkundige en civieltechnische werken	290 807	253 647	297 862	239 925	275 798	241 697	
45.22	Dakbedekking en bouw van dakconstructies	19 597	17 416	21 396	17 233	20 732	18 023	
45.23	Aanleg van spoorwegen, wegen, straten, vliegvelden en sportaccomodaties	64 946	51 929	68 072	54 804	61 186	52 004	
45.24	Waterbouw	23 928	22 632	26 031	23 080	26 463	24 500	
45.25	Overige werkzaamheden in de bouw	24 067	21 413	25 753	21 946	25 497	24 181	
45.3	Bouwinstallatie	153 869	144 322	156 502	133 114	158 984	143 390	
45.31	Elektrische installatie	79 778	76 203	83 120	70 715	85 510	75 929	
45.32	Isolatiwerkzaamheden	16 227	14 451	15 606	13 752	15 220	12 984	
45.33	Loodgieterswerk	48 078	45 052	48 521	41 061	48 827	46 253	
45.34	Overige bouwinstallatie	9 786	8 616	9 255	7 585	9 427	8 225	
45.4	Afwerking van gebouwen	95 769	85 305	98 470	81 037	93 311	85 049	
45.41	Stukadoorswerk	7 628	7 237	8 727	6 815	7 427	6 662	
45.42	Schrijnwerk	40 388	36 116	40 615	34 041	40 619	37 346	
45.43	Vloerafwerking en wandbekleding	14 000	12 714	14 233	11 411	13 482	11 860	
45.44	Schilderen en glaszetten	29 192	25 296	29 935	24 718	26 946	24 945	
45.45	Overige werkzaamheden in verband met de afwerking van gebouwen	4 562	3 942	4 960	4 053	4 838	4 236	
45.5	Verhuur van machines voor de bouwnijverheid met bedieningspersoneel	5 150	4 137	4 711	4 197	5 445	4 062	

Bouwnijverheid - Bestellingen per subsector

Nieuwe bestellingen per subsector en per activiteit (in 1 000 €)

Oktober 2002

NACE code	Activiteit	Gebouwen	Grond- water- en wegebouw	Voltooiing	Totaal
45	BOUWNIJVERHEID	490 667	281 583	389 392	1 161 642
45.1	Het bouwrijp maken van terreinen	10 039	32 353	-	42 392
45.11	Slopen van gebouwen; grondverzet	10 039	30 921	-	40 961
45.12	Proefboren en boren	-	1 432	-	1 432
45.2	Burgerlijke en utiliteitsbouw; weg- en waterbouw	468 969	248 272	13 371	730 612
45.21	Algemene bouwkundige en civieltechnische werken	400 773	120 585	12 182	533 540
45.22	Dakbedekking en bouw van dakconstructies	34 724	61	667	35 452
45.23	Aanleg van spoorwegen, wegen, straten, vliegvelden en sportaccomodaties	960	97 420	68	98 448
45.24	Waterbouw	2 691	19 211	20	21 921
45.25	Overige werkzaamheden in de bouw	29 820	10 996	434	41 251
45.3	Bouwinstallatie	1 062	717	223 053	224 832
45.31	Elektrische installatie	667	350	109 477	110 494
45.32	Isolatiwerkzaamheden	-	-	14 171	14 171
45.33	Loodgieterswerk	394	118	84 808	85 321
45.34	Overige bouwinstallatie	-	249	14 598	14 846
45.4	Afwerking van gebouwen	3 100	-	148 757	151 856
45.41	Stukadoorswerk	176	-	11 564	11 739
45.42	Schrijnwerk	2 888	-	70 825	73 713
45.43	Vloerafwerking en wandbekleding	19	-	26 907	26 927
45.44	Schilderen en glaszetten	2	-	30 943	30 945
45.45	Overige werkzaamheden in verband met de afwerking van gebouwen	14	-	8 518	8 533
45.5	Verhuur van machines voor de bouwnijverheid met bedieningspersoneel	7 497	241	4 212	11 950

Nieuwe bestellingen per subsector en per activiteit (in 1 000 €)

November 2002

NACE code	Activiteit	Gebouwen	Grond- water- en wegenbouw	Voltooiing	Totaal
45	BOUWNIJVERHEID	575 843	316 903	382 557	1 275 303
45.1	Het bouwrijp maken van terreinen	9 743	26 185	-	35 928
45.11	Slopen van gebouwen; grondverzet	9 743	24 490	-	34 233
45.12	Proefboren en boren	-	1 696	-	1 696
45.2	Burgerlijke en utiliteitsbouw; weg- en waterbouw	559 480	289 795	28 111	877 387
45.21	Algemene bouwkundige en civieltechnische werken	496 515	71 638	26 560	594 713
45.22	Dakbedekking en bouw van dakconstructies	34 094	202	633	34 929
45.23	Aanleg van spoorwegen, wegen, straten, vliegvelden en sportaccomodaties	484	134 067	308	134 859
45.24	Waterbouw	1 380	68 800	32	70 212
45.25	Overige werkzaamheden in de bouw	27 007	15 088	579	42 673
45.3	Bouwinstallatie	784	772	200 122	201 678
45.31	Elektrische installatie	314	574	104 229	105 118
45.32	Isolatiwerkzaamheden	-	-	12 527	12 527
45.33	Loodgieterswerk	470	111	69 839	70 420
45.34	Overige bouwinstallatie	-	87	13 527	13 614
45.4	Afwerking van gebouwen	470	-	150 670	151 140
45.41	Stukadoorswerk	7	-	11 437	11 444
45.42	Schrijnwerk	433	-	72 951	73 384
45.43	Vloerafwerking en wandbekleding	20	-	29 138	29 158
45.44	Schilderen en glaszetten	3	-	30 256	30 259
45.45	Overige werkzaamheden in verband met de afwerking van gebouwen	7	-	6 888	6 895
45.5	Verhuur van machines voor de bouwnijverheid met bedieningspersoneel	5 365	151	3 653	9 169

Bouwnijverheid - Bestellingen per subsector

Nieuwe bestellingen per subsector en per activiteit (in 1 000 €)

December 2002

NACE code	Activiteit	Gebouwen	Grond- water- en wegenbouw	Voltooiing	Totaal
45	BOUWNIJVERHEID	521 820	304 897	379 993	1 206 710
45.1	Het bouwrijp maken van terreinen	11 910	23 890	-	35 800
45.11	Slopen van gebouwen; grondverzet	11 910	22 836	-	34 746
45.12	Proefboren en boren	-	1 053	-	1 053
45.2	Burgerlijke en utiliteitsbouw; weg- en waterbouw	502 004	280 258	10 004	792 265
45.21	Algemene bouwkundige en civieltechnische werken	426 848	114 272	8 148	549 267
45.22	Dakbedekking en bouw van dakconstructies	34 371	396	548	35 314
45.23	Aanleg van spoorwegen, wegen, straten, vliegvelden en sportaccommodaties	2 337	121 008	796	124 141
45.24	Waterbouw	14 971	34 643	28	49 642
45.25	Overige werkzaamheden in de bouw	23 476	9 940	485	33 900
45.3	Bouwinstallatie	684	501	237 046	238 231
45.31	Elektrische installatie	458	318	124 825	125 601
45.32	Isolatiewerkzaamheden	-	-	15 685	15 685
45.33	Loodgieterswerk	226	116	81 196	81 537
45.34	Overige bouwinstallatie	-	67	15 340	15 407
45.4	Afwerking van gebouwen	1 647	-	127 541	129 188
45.41	Stukadoorswerk	277	-	8 923	9 199
45.42	Schrijnwerk	1 262	-	61 781	63 043
45.43	Vloerafwerking en wandbekleding	44	-	22 642	22 687
45.44	Schilderen en glaszetten	3	-	27 362	27 365
45.45	Overige werkzaamheden in verband met de afwerking van gebouwen	60	-	6 834	6 894
45.5	Verhuur van machines voor de bouwnijverheid met bedieningspersoneel	5 576	247	5 403	11 226

Bouwnijverheid - Bestellingen per subsector

Nieuwe bestellingen per subsector en per activiteit (in 1 000 €)

Januari 2003

NACE code	Activiteit	Gebouwen	Grond- water- en wegenbouw	Voltooiing	Totaal
45	BOUWNIJVERHEID	508 219	255 460	369 523	1 133 202
45.1	Het bouwrijp maken van terreinen	6 995	21 562	-	28 557
45.11	Slopen van gebouwen; grondverzet	6 995	19 963	-	26 958
45.12	Proefboren en boren	-	1 599	-	1 599
45.2	Burgerlijke en utiliteitsbouw; weg- en waterbouw	486 750	233 169	9 087	729 006
45.21	Algemene bouwkundige en civieltechnische werken	433 806	59 571	7 808	501 185
45.22	Dakbedekking en bouw van dakconstructies	27 816	11	350	28 177
45.23	Aanleg van spoorwegen, wegen, straten, vliegvelden en sportaccommodaties	444	93 613	417	94 474
45.24	Waterbouw	634	69 369	7	70 009
45.25	Overige werkzaamheden in de bouw	24 049	10 606	506	35 161
45.3	Bouwinstallatie	500	576	235 963	237 039
45.31	Elektrische installatie	251	419	116 996	117 666
45.32	Isolatiwerkzaamheden	-	-	11 996	11 996
45.33	Loodgieterswerk	249	75	89 553	89 877
45.34	Overige bouwinstallatie	-	82	17 418	17 501
45.4	Afwerking van gebouwen	9 775	-	119 611	129 386
45.41	Stukadoorswerk	242	-	11 409	11 650
45.42	Schrijnwerk	9 457	-	54 229	63 686
45.43	Vloerafwerking en wandbekleding	23	-	22 042	22 065
45.44	Schilderen en glaszetten	10	-	26 566	26 576
45.45	Overige werkzaamheden in verband met de afwerking van gebouwen	44	-	5 365	5 409
45.5	Verhuur van machines voor de bouwnijverheid met bedieningspersoneel	4 199	153	4 862	9 214

Bouwnijverheid - Bestellingen per subsector

Nieuwe bestellingen per subsector en per activiteit (in 1 000 €)

Februari 2003

NACE code	Activiteit	Gebouwen	Grond- water- en wegenbouw	Voltooiing	Totaal
45	BOUWNIJVERHEID	488 118	200 637	346 731	1 035 486
45.1	Het bouwrijp maken van terreinen	8 394	23 362	70	31 826
45.11	Slopen van gebouwen; grondverzet	8 394	22 532	70	30 996
45.12	Proefboren en boren	-	830	-	830
45.2	Burgerlijke en utiliteitsbouw; weg- en waterbouw	473 542	176 915	11 428	661 885
45.21	Algemene bouwkundige en civieltechnische werken	403 172	70 315	9 857	483 344
45.22	Dakbedekking en bouw van dakconstructies	31 664	12	357	32 034
45.23	Aanleg van spoorwegen, wegen, straten, vliegvelden en sportaccommodaties	11 339	65 964	811	78 114
45.24	Waterbouw	770	27 598	32	28 401
45.25	Overige werkzaamheden in de bouw	26 596	13 026	371	39 993
45.3	Bouwinstallatie	781	360	204 305	205 446
45.31	Elektrische installatie	439	206	100 888	101 533
45.32	Isolatiwerkzaamheden	-	-	11 264	11 264
45.33	Loodgieterswerk	343	67	79 352	79 762
45.34	Overige bouwinstallatie	-	86	12 800	12 887
45.4	Afwerking van gebouwen	1 373	-	128 590	129 963
45.41	Stukadoorswerk	263	-	10 459	10 723
45.42	Schrijnwerk	1 083	-	62 046	63 129
45.43	Vloerafwerking en wandbekleding	23	-	21 157	21 180
45.44	Schilderen en glaszetten	4	-	29 656	29 660
45.45	Overige werkzaamheden in verband met de afwerking van gebouwen	-	-	5 271	5 271
45.5	Verhuur van machines voor de bouwnijverheid met bedieningspersoneel	4 028	-	2 338	6 366

Bouwnijverheid - Bestellingen per subsector

Nieuwe bestellingen per subsector en per activiteit (in 1 000 €)

Maart 2003

NACE code	Activiteit	Gebouwen	Grond- water- en wegenbouw	Voltooiing	Totaal
45	BOUWNIJVERHEID	645 993	270 110	401 627	1 317 730
45.1	Het bouwrijp maken van terreinen	9 770	27 140	49	36 959
45.11	Slopen van gebouwen; grondverzet	9 770	25 103	49	34 922
45.12	Proefboren en boren	-	2 037	-	2 037
45.2	Burgerlijke en utiliteitsbouw; weg- en waterbouw	626 499	241 911	10 775	879 185
45.21	Algemene bouwkundige en civieltechnische werken	539 978	86 486	9 329	635 793
45.22	Dakbedekking en bouw van dakconstructies	36 668	70	521	37 259
45.23	Aanleg van spoorwegen, wegen, straten, vliegvelden en sportaccommodaties	6 462	122 160	34	128 656
45.24	Waterbouw	10 709	15 717	2	26 428
45.25	Overige werkzaamheden in de bouw	32 682	17 478	889	51 049
45.3	Bouwinstallatie	1 862	893	232 921	235 676
45.31	Elektrische installatie	725	552	115 762	117 039
45.32	Isolatiwerkzaamheden	-	-	13 671	13 671
45.33	Loodgieterswerk	1 138	89	86 073	87 300
45.34	Overige bouwinstallatie	-	251	17 414	17 666
45.4	Afwerking van gebouwen	1 475	-	152 917	154 392
45.41	Stukadoorswerk	311	-	20 756	21 066
45.42	Schrijnwerk	1 114	-	65 590	66 704
45.43	Vloerafwerking en wandbekleding	13	-	27 059	27 071
45.44	Schilderen en glaszetten	20	-	32 384	32 404
45.45	Overige werkzaamheden in verband met de afwerking van gebouwen	18	-	7 129	7 147
45.5	Verhuur van machines voor de bouwnijverheid met bedieningspersoneel	6 387	165	4 964	11 517

Bouwnijverheid - Bestellingen per gewest

Nieuwe bestellingen per gewest en per activiteit (in 1 000 €)

Oktober 2002

NACE code	Activiteit	Brussels Hoofdstedelijk Gewest	Vlaams Gewest	Waals Gewest	Europese Unie	Andere landen	Totaal
45	BOUWNIJVERHEID	153 784	660 992	309 961	33 697	3 208	1 161 642
45.1	Het bouwrijp maken van terreinen	2 933	29 369	9 543	547	-	42 392
45.11	Slopen van gebouwen; grondverzet	2 796	28 517	9 113	535	-	40 961
45.12	Proefboren en boren	138	852	430	12	-	1 432
45.2	Burgerlijke en utiliteitsbouw; weg- en waterbouw	67 960	411 736	226 549	22 930	1 436	730 612
45.21	Algemene bouwkundige en civieltechnische werken	48 934	276 259	189 002	18 012	1 333	533 540
45.22	Dakbedekking en bouw van dakconstructies	3 455	22 125	8 379	1 493	-	35 452
45.23	Aanleg van spoorwegen, wegen, straten, vliegvelden en sportaccommodaties	9 746	64 990	23 136	576	-	98 448
45.24	Waterbouw	599	19 919	1 397	6	-	21 921
45.25	Overige werkzaamheden in de bouw	5 226	28 444	4 636	2 843	102	41 251
45.3	Bouwinstallatie	52 333	119 602	49 043	2 498	1 357	224 832
45.31	Elektrische installatie	28 387	54 943	26 210	611	342	110 494
45.32	Isolatiwerkzaamheden	1 305	9 231	3 172	463	-	14 171
45.33	Loodgieterswerk	19 101	48 446	16 457	1 316	-	85 321
45.34	Overige bouwinstallatie	3 539	6 981	3 203	108	1 014	14 846
45.4	Afwerking van gebouwen	30 032	92 284	24 461	4 954	125	151 856
45.41	Stukadoorswerk	3 410	5 937	2 153	174	64	11 739
45.42	Schrijnwerk	11 700	48 034	11 464	2 501	14	73 713
45.43	Vloerafwerking en wandbekleding	5 655	15 337	4 329	1 565	41	26 927
45.44	Schilderen en glaszetten	6 248	18 251	5 828	618	-	30 945
45.45	Overige werkzaamheden in verband met de afwerking van gebouwen	3 019	4 725	687	96	6	8 533
45.5	Verhuur van machines voor de bouwnijverheid met bedieningspersoneel	526	8 000	365	2 768	290	11 950

Nieuwe bestellingen per gewest en per activiteit (in 1 000 €)

November 2002							
NACE code	Activiteit	Brussels Hoofdstedelijk Gewest	Vlaams Gewest	Waals Gewest	Europese Unie	Andere landen	Totaal
45	BOUWNIJVERHEID	175 200	711 632	288 642	96 847	2 981	1 275 303
45.1	Het bouwrijp maken van terreinen	3 330	23 106	9 305	187	-	35 928
45.11	Slopen van gebouwen; grondverzet	3 204	22 223	8 620	186	-	34 233
45.12	Proefboren en boren	126	883	686	1	-	1 696
45.2	Burgerlijke en utiliteitsbouw; weg- en waterbouw	100 283	484 201	205 239	86 068	1 595	877 387
45.21	Algemene bouwkundige en civieltechnische werken	71 780	322 972	161 324	37 051	1 585	594 713
45.22	Dakbedekking en bouw van dakconstructies	5 694	20 634	8 123	478	-	34 929
45.23	Aanleg van spoorwegen, wegen, straten, vliegvelden en sportaccomodaties	18 138	90 256	26 061	404	-	134 859
45.24	Waterbouw	567	22 591	1 185	45 870	-	70 212
45.25	Overige werkzaamheden in de bouw	4 104	27 748	8 546	2 265	10	42 673
45.3	Bouwinstallatie	40 776	107 178	50 694	2 215	815	201 678
45.31	Elektrische installatie	22 665	54 908	26 688	785	71	105 118
45.32	Isolatiwerkzaamheden	1 129	8 051	3 240	107	-	12 527
45.33	Loodgieterswerk	12 975	38 097	17 984	1 294	70	70 420
45.34	Overige bouwinstallatie	4 007	6 122	2 782	29	674	13 614
45.4	Afwerking van gebouwen	30 338	91 291	23 083	6 300	129	151 140
45.41	Stukadoorswerk	3 301	6 019	1 569	504	51	11 444
45.42	Schrijnwerk	13 453	45 804	11 415	2 667	45	73 384
45.43	Vloerafwerking en wandbekleding	4 911	17 890	3 992	2 334	31	29 158
45.44	Schilderen en glaszetten	6 331	17 678	5 570	680	-	30 259
45.45	Overige werkzaamheden in verband met de afwerking van gebouwen	2 342	3 899	537	115	2	6 895
45.5	Verhuur van machines voor de bouwnijverheid met bedieningspersoneel	472	5 857	320	2 077	442	9 169

Bouwnijverheid - Bestellingen per gewest

Nieuwe bestellingen per gewest en per activiteit (in 1 000 €)

December 2002

NACE code	Activiteit	Brussels Hoofdstedelijk Gewest	Vlaams Gewest	Waals Gewest	Europese Unie	Andere landen	Totaal
45	BOUWNIJVERHEID	165 329	693 607	282 770	62 392	2 613	1 206 710
45.1	Het bouwrijp maken van terreinen	4 026	20 118	11 089	567	-	35 800
45.11	Slopen van gebouwen; grondverzet	3 964	19 751	10 509	522	-	34 746
45.12	Proefboren en boren	61	367	580	45	-	1 053
45.2	Burgerlijke en utiliteitsbouw; weg- en waterbouw	96 136	459 727	184 945	50 619	838	792 265
45.21	Algemene bouwkundige en civieltechnische werken	64 861	287 770	148 677	47 377	582	549 267
45.22	Dakbedekking en bouw van dakconstructies	3 677	23 879	7 266	396	97	35 314
45.23	Aanleg van spoorwegen, wegen, straten, vliegvelden en sportaccomodaties	21 085	78 562	23 825	653	15	124 141
45.24	Waterbouw	1 144	47 583	916	-	-	49 642
45.25	Overige werkzaamheden in de bouw	5 369	21 933	4 260	2 193	144	33 900
45.3	Bouwinstallatie	40 140	129 762	64 846	2 594	890	238 231
45.31	Elektrische installatie	25 038	59 318	40 513	648	84	125 601
45.32	Isolatiwerkzaamheden	1 634	10 367	3 328	357	-	15 685
45.33	Loodgieterswerk	10 837	50 806	17 927	1 578	389	81 537
45.34	Overige bouwinstallatie	2 631	9 271	3 077	12	416	15 407
45.4	Afwerking van gebouwen	24 836	77 861	21 233	5 122	136	129 188
45.41	Stukadoorswerk	1 945	5 593	1 371	199	91	9 199
45.42	Schrijnwerk	11 149	38 546	11 333	1 978	36	63 043
45.43	Vloerafwerking en wandbekleding	3 351	13 978	3 030	2 319	9	22 687
45.44	Schilderen en glaszetten	5 967	16 039	4 914	445	-	27 365
45.45	Overige werkzaamheden in verband met de afwerking van gebouwen	2 425	3 704	585	180	-	6 894
45.5	Verhuur van machines voor de bouwnijverheid met bedieningspersoneel	191	6 139	658	3 490	749	11 226

Bouwnijverheid - Bestellingen per gewest

Nieuwe bestellingen per gewest en per activiteit (in 1 000 €)

Januari 2003

NACE code	Activiteit	Brussels Hoofdstedelijk Gewest	Vlaams Gewest	Waals Gewest	Europese Unie	Andere landen	Totaal
45	BOUWNIJVERHEID	185 727	673 880	233 443	35 328	4 824	1 133 202
45.1	Het bouwrijp maken van terreinen	2 799	16 587	8 886	281	5	28 557
45.11	Slopen van gebouwen; grondverzet	2 741	16 252	7 758	208	-	26 958
45.12	Proefboren en boren	57	335	1 128	73	5	1 599
45.2	Burgerlijke en utiliteitsbouw; weg- en waterbouw	111 588	441 791	146 825	26 828	1 975	729 006
45.21	Algemene bouwkundige en civieltechnische werken	98 798	268 480	110 464	21 948	1 495	501 185
45.22	Dakbedekking en bouw van dakconstructies	4 102	14 926	8 651	498	-	28 177
45.23	Aanleg van spoorwegen, wegen, straten, vliegvelden en sportaccomodaties	4 436	68 898	20 978	162	-	94 474
45.24	Waterbouw	240	67 405	2 361	4	-	70 009
45.25	Overige werkzaamheden in de bouw	4 012	22 083	4 371	4 216	480	35 161
45.3	Bouwinstallatie	45 156	133 382	56 206	1 389	906	237 039
45.31	Elektrische installatie	25 743	63 189	28 211	481	43	117 666
45.32	Isolatiwerkzaamheden	1 491	7 627	2 793	85	-	11 996
45.33	Loodgieterswerk	12 449	55 580	21 399	432	17	89 877
45.34	Overige bouwinstallatie	5 474	6 986	3 803	391	847	17 501
45.4	Afwerking van gebouwen	26 085	77 160	20 894	5 080	167	129 386
45.41	Stukadoorswerk	5 174	4 722	1 156	537	62	11 650
45.42	Schrijnwerk	9 054	43 426	8 726	2 477	3	63 686
45.43	Vloerafwerking en wandbekleding	4 774	12 422	3 548	1 302	19	22 065
45.44	Schilderen en glaszetten	5 737	13 711	6 740	389	-	26 576
45.45	Overige werkzaamheden in verband met de afwerking van gebouwen	1 346	2 879	725	376	83	5 409
45.5	Verhuur van machines voor de bouwnijverheid met bedieningspersoneel	99	4 961	632	1 750	1 771	9 214

Bouwnijverheid - Bestellingen per gewest

Nieuwe bestellingen per gewest en per activiteit (in 1 000 €)

Februari 2003

NACE code	Activiteit	Brussels Hoofdstedelijk Gewest	Vlaams Gewest	Waals Gewest	Europese Unie	Andere landen	Totaal
45	BOUWNIJVERHEID	150 619	587 048	252 207	43 709	1 903	1 035 486
45.1	Het bouwrijp maken van terreinen	2 828	20 953	7 477	559	9	31 826
45.11	Slopen van gebouwen; grondverzet	2 732	20 699	7 014	552	-	30 996
45.12	Proefboren en boren	96	254	464	7	9	830
45.2	Burgerlijke en utiliteitsbouw; weg- en waterbouw	71 770	385 790	170 767	32 910	647	661 885
45.21	Algemene bouwkundige en civieltechnische werken	58 716	256 956	138 059	29 081	532	483 344
45.22	Dakbedekking en bouw van dakconstructies	4 959	18 156	8 419	500	-	32 034
45.23	Aanleg van spoorwegen, wegen, straten, vliegvelden en sportaccommodaties	3 136	57 715	17 215	47	-	78 114
45.24	Waterbouw	687	25 766	1 948	-	-	28 401
45.25	Overige werkzaamheden in de bouw	4 273	27 197	5 127	3 282	115	39 993
45.3	Bouwinstallatie	49 289	101 411	50 935	2 983	828	205 446
45.31	Elektrische installatie	25 862	50 016	24 080	1 515	60	101 533
45.32	Isolatiwerkzaamheden	1 466	7 058	2 674	66	-	11 264
45.33	Loodgieterswerk	17 696	39 889	21 019	1 136	22	79 762
45.34	Overige bouwinstallatie	4 265	4 449	3 161	266	746	12 887
45.4	Afwerking van gebouwen	26 520	74 937	22 401	5 815	290	129 963
45.41	Stukadoorswerk	3 154	5 147	1 882	438	101	10 723
45.42	Schrijnwerk	11 111	38 521	10 525	2 873	98	63 129
45.43	Vloerafwerking en wandbekleding	4 164	12 274	3 131	1 612	-	21 180
45.44	Schilderen en glaszetten	6 557	16 570	6 109	424	-	29 660
45.45	Overige werkzaamheden in verband met de afwerking van gebouwen	1 534	2 424	754	468	90	5 271
45.5	Verhuur van machines voor de bouwnijverheid met bedieningspersoneel	211	3 957	627	1 442	130	6 366

Bouwnijverheid - Bestellingen per gewest

Nieuwe bestellingen per gewest en per activiteit (in 1 000 €)

Maart 2003

NACE code	Activiteit	Brussels Hoofdstedelijk Gewest	Vlaams Gewest	Waals Gewest	Europese Unie	Andere landen	Totaal
45	BOUWNIJVERHEID	273 217	693 046	296 052	51 096	4 318	1 317 730
45.1	Het bouwrijp maken van terreinen	3 427	18 863	13 844	767	58	36 959
45.11	Slopen van gebouwen; grondverzet	3 308	18 467	12 391	756	0	34 922
45.12	Proefboren en boren	120	395	1 454	11	58	2 037
45.2	Burgerlijke en utiliteitsbouw; weg- en waterbouw	180 888	456 510	200 451	39 759	1 577	879 185
45.21	Algemene bouwkundige en civieltechnische werken	145 627	307 154	154 551	27 259	1 202	635 793
45.22	Dakbedekking en bouw van dakconstructies	5 576	21 112	9 607	964	-	37 259
45.23	Aanleg van spoorwegen, wegen, straten, vliegvelden en sportaccomodaties	10 721	87 471	28 812	1 651	-	128 656
45.24	Waterbouw	9 833	8 869	2 475	5 000	251	26 428
45.25	Overige werkzaamheden in de bouw	9 131	31 903	5 007	4 885	123	51 049
45.3	Bouwinstallatie	49 997	125 636	56 821	1 734	1 489	235 676
45.31	Elektrische installatie	27 615	58 253	30 566	576	29	117 039
45.32	Isolatiwerkzaamheden	1 359	9 337	2 910	64	-	13 671
45.33	Loodgieterswerk	17 000	49 365	19 965	851	119	87 300
45.34	Overige bouwinstallatie	4 023	8 681	3 379	242	1 341	17 666
45.4	Afwerking van gebouwen	38 515	85 304	24 037	6 326	211	154 392
45.41	Stukadoorswerk	13 429	5 559	1 604	412	62	21 066
45.42	Schrijnwerk	10 373	42 582	11 287	2 423	39	66 704
45.43	Vloerafwerking en wandbekleding	4 725	15 476	4 040	2 752	77	27 071
45.44	Schilderen en glaszetten	7 703	17 811	6 384	507	-	32 404
45.45	Overige werkzaamheden in verband met de afwerking van gebouwen	2 285	3 874	722	232	33	7 147
45.5	Verhuur van machines voor de bouwnijverheid met bedieningspersoneel	390	6 734	900	2 510	982	11 517

Bouwvergunningen en begonnen gebouwen

Statistiek van de toegestane en begonnen gebouwen

Definities van de gebruikte termen

Woongebouw

Woongebouwen zijn gebouwen die uitsluitend of hoofdzakelijk bestemd zijn voor huisvesting. In deze gebouwen moet meer dan 50% van de totale oppervlakte bestemd zijn voor huisvesting.

Niet-woongebouw

Niet-woongebouwen zijn gebouwen die uitsluitend of hoofdzakelijk bestemd zijn voor een ander gebruik dan huisvesting. In deze gebouwen moet meer dan 50% van de totale oppervlakte bestemd zijn voor een ander gebruik dan huisvesting.

Woning

De woning is het gebouw of het gedeelte van het gebouw bestemd voor de huisvesting van een gezin en als dusdanig gebruikt. Onder gezin wordt verstaan zowel het particulier (familiaal) gezin als het collectief gezin. Dit laatste omvat

- groepen van personen die samenleven in weeshuizen, in tehuizen voor bejaarden, in homes voor arbeiders, in weldadigheidsinrichtingen en in andere gestichten
- kloostergemeenschappen
- militairen in kazernes
- gevangenen in tuchthuizen

Woonvertrek

omvat : keuken, eetkamer, woonkamer, slaapkamer, veranda, bureel gebruikt voor uitoefenen van beroepen zoals arts, notaris, advocaat, architect, ..., zolder en kelder indien ze de functie van één van voorgaande vertrekken vervullen

omvat niet : badkamer, toilet, trap, gang, bergplaats, washuis, kelder, zolder, garage, bijgebouw,...

Bewoonbare oppervlakte

Deze oppervlakte is de som van de oppervlaktes van alle woonvertrekken op de verschillende niveaus.

Totale oppervlakte

Deze oppervlakte is de som van de oppervlaktes van alle vertrekken.

Volume

Het volume is het produkt van de oppervlakte van het gelijkvloers met het hoogteverschil tussen de vloer van de benedenverdieping en de halve hoogte van het dak of, indien het om een plat dak gaat, tot de bovenzijde van het dak.

Nieuwbouw

Gebouw volledig nieuw, al dan niet gelegen op een plaats waar reeds vroeger werd gebouwd.

Verbouwing

Verbouwing omvat zowel renovatie als uitbreiding van een gebouw als het plaatsen van bijgebouwen op hetzelfde stuk bouwgrond.

Om opgenomen te worden in de statistieken moet een verbouwing aan minstens é n van volgende voorwaarden voldoen.

- vermeerdering of vermindering van de oppervlakte of het volume van het gebouw
- vermeerdering of vermindering van het aantal in het gebouw beschikbare woningen
- wijziging van bestemming van het gebouw
- voor bijgebouwen zoals tuinhuisjes, serres, hokken voor dieren, ... :
minimumoppervlakte 21 m² (uitzondering : garages worden altijd opgenomen)

I. Bouwvergunningen

**Volgens reële datum van uitreiking,
ontbrekende informatie is bijgeschat**

(als gevolg van afrondingen kunnen de totalen verschillen
van de som van de waarde van de delen)

Woongebouwen, indeling per provincie

	België	Brussels Hfdst. Gewest	Antwer- pen	Lim- burg	Oost- Vlaan- deren	Vlaams Brabant	West- Vlaan- deren	Waals Brabant	Hene- gouwen	Luik	Luxem- burg	Namen
2000	26.603	297	3.714	2.753	4.261	2.865	3.958	1.200	2.562	2.560	1.088	1.345
2001	24.833	333	3.796	2.689	4.137	2.641	3.428	1.264	2.181	2.107	979	1.278
2002	23.734	293	3.433	2.451	3.992	2.669	3.612	1.001	2.058	1.975	1.035	1.214
2002												
Februari	2.029	15	361	253	299	207	283	93	177	170	68	103
Maart	1.995	13	307	215	321	244	259	82	187	157	97	113
April	2.168	23	286	178	335	280	324	79	199	208	147	109
Mei	2.021	10	256	252	285	190	312	96	255	179	85	101
Juni	2.243	53	306	254	363	237	383	86	189	165	108	97
Juli	2.209	28	326	167	407	241	376	107	178	184	97	97
Augustus	1.846	18	243	185	359	198	263	63	123	205	74	116
September	2.191	22	314	188	406	235	503	92	116	147	74	93
Oktober	1.848	22	290	190	386	203	229	68	151	149	75	86
November	1.569	47	215	202	246	186	216	78	116	111	59	91
December	1.826	29	265	187	352	248	216	72	159	123	73	102
2003												
Januari	1.940	22	282	278	354	218	231	67	162	137	87	101
Februari	1.784	43	239	211	382	182	234	81	123	143	52	95
Maart	2.228	31	326	226	402	277	300	89	194	194	87	102

Niet-woongebouwen, indeling per provincie

	België	Brussels Hfdst. Gewest	Antwer- pen	Lim- burg	Oost- Vlaan- deren	Vlaams Brabant	Waals Brabant	West- Vlaan- deren	Luik	Hene- gouwen	Luxem- burg	Namen
2000	6.397	59	899	633	977	395	981	158	823	619	362	491
2001	5.491	51	871	569	924	293	926	108	669	480	233	367
2002	4.512	47	823	490	740	163	834	67	435	430	223	259
2002												
Februari	402	7	67	44	60	18	81	9	47	21	23	25
Maart	372	5	54	39	57	16	66	6	39	40	15	35
April	428	7	71	40	71	12	89	7	46	41	17	27
Mei	432	5	82	40	57	12	96	4	43	40	17	36
Juni	415	9	51	38	74	17	78	6	56	36	25	25
Juli	432	1	96	49	78	4	74	6	31	45	22	25
Augustus	381	3	63	54	60	15	64	5	27	41	27	21
September	360	3	68	44	64	10	62	6	26	38	20	18
Oktober	381	2	76	48	62	12	67	5	33	44	20	11
November	255	1	58	25	42	7	48	4	25	26	11	7
December	293	2	86	39	49	16	44	3	13	24	10	6
2003												
Januari	260	2	41	44	36	4	67	0	21	19	17	9
Februari	298	4	50	43	59	13	65	4	18	27	12	3
Maart	312	1	83	40	46	8	58	0	26	28	17	5

Bouwvergunningen

Woongebouwen

	Totaal aantal		Volume (in m ³)	Oppervlakte (in m ²)		Aantal gebouwen met één woning
	Gebouwen	Woningen		Bewoonbare	Totale	
2000	26.603	42.908	26.575.392	5.114.351	8.813.032	24.441
2001	24.833	41.350	25.553.360	4.877.860	8.507.428	22.568
2002	23.734	41.792	24.874.944	4.478.374	8.261.273	21.413
2002						
Februari	2.029	3.719	2.143.886	395.027	730.077	1.822
Maart	1.995	3.288	2.049.692	361.495	681.363	1.808
April	2.168	3.847	2.271.659	413.083	761.354	1.974
Mei	2.021	3.334	2.073.262	376.783	685.287	1.834
Juni	2.243	3.647	2.223.355	398.267	743.392	2.057
Juli	2.209	4.049	2.386.246	431.341	800.848	2.008
Augustus	1.846	3.653	2.051.732	377.134	689.208	1.637
September	2.191	3.789	2.100.021	386.535	690.431	1.993
Oktober	1.848	3.283	2.047.693	364.643	679.282	1.651
November	1.569	3.017	1.756.543	308.227	565.257	1.381
December	1.826	3.407	2.027.883	358.718	659.120	1.601
2003						
Januari	1.940	3.330	1.895.552	348.894	634.796	1.761
Februari	1.784	2.991	1.812.590	322.596	591.662	1.619
Maart	2.228	3.623	2.238.003	397.569	735.336	2.024

Niet-woongebouwen

	Aantal gebouwen	Volume (in m ³)	Totale oppervlakte (in m ²)
2000	6.397	47.619.520	7.610.072
2001	5.491	49.479.360	7.764.473
2002	4.512	34.716.928	5.951.582
2002			
Februari	402	3.026.287	560.233
Maart	372	2.271.806	415.745
April	428	2.860.642	440.219
Mei	432	3.368.191	514.763
Juni	415	3.089.121	544.433
Juli	432	3.825.490	604.980
Augustus	381	2.487.433	492.436
September	360	2.989.582	563.321
Oktober	381	3.329.535	586.085
November	255	2.613.553	407.977
December	293	2.237.710	398.196
2003			
Januari	260	1.817.322	315.392
Februari	298	2.877.523	388.582
Maart	312	2.016.590	363.223

Niet-woongebouwen, indeling naar volume

	Minder dan 3000 m ³			3000 tot 9999 m ³			10000 tot 19999 m ³		
	Aantal gebouwen	Volume (in m ³)	Tot. oppervl. (in m ²)	Aantal gebouwen	Volume (in m ³)	Tot. oppervl. (in m ²)	Aantal gebouwen	Volume (in m ³)	Tot. oppervl. (in m ²)
2000	4.103	3.421.948	863.571	1.475	7.945.669	1.555.817	406	5.504.969	935.023
2001	3.435	3.009.839	748.979	1.348	7.428.153	1.445.339	342	4.840.595	907.966
2002	2.775	2.576.896	652.765	1.117	6.155.852	1.246.992	293	4.032.826	743.459
2002									
Februari	248	197.868	53.125	94	547.486	117.707	29	421.714	70.174
Maart	233	194.176	50.942	99	524.656	102.912	18	249.783	46.534
April	277	219.194	56.077	101	533.955	110.335	17	223.333	37.129
Mei	262	222.757	55.411	116	640.875	127.580	25	344.764	68.829
Juni	259	253.565	61.063	102	551.187	111.344	29	409.330	76.437
Juli	254	259.225	62.910	123	669.592	130.156	24	324.066	56.598
Augustus	240	252.674	64.436	88	466.639	91.280	29	380.894	70.728
September	209	204.481	50.711	97	535.125	110.413	25	353.233	54.515
Oktober	238	247.773	62.690	90	501.735	99.846	28	411.815	81.650
November	168	165.152	43.101	43	252.159	55.810	20	252.565	49.928
December	171	154.692	40.274	69	375.404	79.312	24	327.447	65.626
2003									
Januari	158	137.408	36.253	64	341.881	74.571	21	292.446	50.433
Februari	174	163.037	44.896	83	435.971	88.387	19	277.028	56.568
Maart	177	166.726	40.545	103	543.410	121.739	14	209.080	38.598
2000 tot 49999 m³									
	Aantal gebouwen	Volume (in m ³)	Totale oppervlakte (in m ²)	50000 m³ en meer					
				Aantal gebouwen	Volume (in m ³)	Totale oppervlakte (in m ²)			
2000	235	6.997.306	1.219.412	178	23.749.760	3.036.249			
2001	202	6.208.918	1.071.724	164	27.991.968	3.590.465			
2002	221	6.956.062	1.198.103	105	14.995.438	2.110.306			
2002									
Februari	21	619.817	116.418	10	1.239.403	202.809			
Maart	14	474.723	86.176	8	828.468	129.181			
April	20	614.402	87.620	13	1.269.758	149.058			
Mei	20	640.291	110.379	9	1.519.504	152.564			
Juni	19	614.113	112.023	6	1.260.928	183.572			
Juli	23	660.606	90.080	8	1.912.002	265.240			
Augustus	18	523.845	95.168	6	863.384	170.830			
September	18	576.345	111.701	11	1.320.400	235.988			
Oktober	17	456.970	80.853	9	1.711.243	261.053			
November	14	519.737	91.318	9	1.423.943	167.824			
December	22	727.187	130.779	7	652.984	82.208			
2003									
Januari	11	341.601	62.726	6	703.988	91.413			
Februari	15	465.196	95.034	7	1.536.293	103.701			
Maart	13	365.303	87.741	6	732.073	74.604			

Verbouwingen bij woongebouwen, indeling per provincie

	België	Brussels Hfdst. Gewest	Antwer- pen	Limburg	Oost- Vlaan- deren	Vlaams Brabant	West- Vlaan- deren	Waals Brabant	Hene- gouwen	Luik	Luxem- burg	Namen
2000	25.704	1.031	3.838	2.063	4.692	2.402	3.679	1.062	2.367	2.734	758	1.078
2001	24.366	873	3.578	2.003	4.658	2.255	3.917	978	1.981	2.421	672	1.030
2002	25.126	731	4.136	2.279	4.938	2.073	3.977	807	2.173	2.275	680	1.075
2002												
Februari	1.900	62	328	170	341	172	324	61	167	142	56	78
Maart	1.950	64	288	157	387	169	310	94	164	182	57	78
April	2.353	73	369	211	441	227	432	73	191	162	76	98
Mei	2.239	65	394	233	411	182	336	84	186	217	51	80
Juni	2.333	57	359	235	439	205	382	80	203	227	65	79
Juli	2.511	58	416	198	524	170	374	80	235	271	62	122
Augustus	2.180	83	353	196	432	155	314	53	194	238	63	99
September	2.190	56	375	184	457	187	344	81	186	185	46	90
Oktober	2.175	42	361	208	460	159	358	62	185	182	63	95
November	1.726	46	305	184	333	137	255	50	145	142	40	89
December	1.818	60	343	178	357	149	280	37	148	142	55	70
2003												
Januari	1.893	51	285	167	338	176	326	59	166	174	59	92
Februari	2.045	51	322	187	387	173	332	74	173	192	61	94
Maart	2.414	59	459	251	481	208	396	67	196	182	58	58

Verbouwingen bij niet-woongebouwen, indeling per provincie

	België	Brussels Hfdst. Gewest	Antwer- pen	Limburg	Oost- Vlaan- deren	Vlaams Brabant	West- Vlaan- deren	Waals Brabant	Hene- gouwen	Luik	Luxem- burg	Namen
2000	6.149	189	1.018	678	1.141	490	1.063	167	459	522	196	226
2001	5.730	142	1.015	615	1.077	420	1.037	167	426	450	177	204
2002	6.092	177	1.139	600	1.151	466	1.181	162	462	382	141	233
2002												
Februari	438	13	107	39	69	32	91	4	23	29	13	18
Maart	437	19	82	40	77	37	94	7	28	30	12	11
April	580	27	111	58	103	55	116	16	34	29	11	20
Mei	494	15	94	64	73	30	100	16	37	36	6	23
Juni	522	10	93	69	102	29	86	21	45	30	22	14
Juli	584	16	96	41	138	46	106	22	48	39	10	21
Augustus	545	16	96	51	106	53	100	9	50	30	13	19
September	553	5	104	55	94	42	119	17	38	34	13	30
Oktober	587	18	100	56	129	37	113	11	45	41	11	26
November	462	15	93	49	89	32	96	10	40	22	6	10
December	485	16	88	40	102	31	92	20	36	27	9	24
2003												
Januari	501	23	91	48	104	38	98	20	23	28	12	15
Februari	515	6	87	53	122	40	119	12	25	28	12	10
Maart	601	16	114	65	137	31	143	9	27	30	12	17

Woongebouwen, februari 2003

	Totaal aantal		Volume (in m ³)	oppervlakte (in m ²)		Aantal ge- bouwen met één woning	Aantal verbou- wingen
	Gebouwen	Woningen		Bewoonbare	Totale		
België	1.748	2.892	1.775.912	313.678	579.251	1.590	2.012
Brussels Hoofdstedelijk Gewest	44	125	79.032	14.270	26.116	35	52
Vlaams Gewest	1.203	2.172	1.313.180	232.259	422.225	1.081	1.364
Provincie Antwerpen	252	415	277.879	46.358	90.258	230	322
Antwerpen	84	186	113.131	19.607	37.562	76	178
Mechelen	49	52	38.844	6.740	11.772	47	83
Turnhout	119	177	125.906	20.012	40.926	107	61
Provincie Limburg	207	308	217.662	34.879	69.838	179	187
Hasselt	99	135	102.281	15.694	32.107	90	76
Maaseik	61	117	73.444	12.570	24.799	48	44
Tongeren	47	56	41.939	6.616	12.932	41	67
Provincie Oost-Vlaanderen	336	545	309.924	61.521	95.262	311	354
Aalst	52	90	50.322	9.451	15.943	45	54
Dendermonde	43	49	34.974	7.173	10.826	42	52
Eeklo	23	60	30.912	5.815	9.264	20	24
Gent	111	181	97.442	19.576	29.237	103	149
Oudenaarde	33	39	29.996	6.025	9.564	32	37
Sint-Niklaas	74	126	66.282	13.481	20.431	69	39
Provincie Vlaams-Brabant	182	225	163.787	25.950	55.698	171	172
Halle-Vilvoorde	102	133	90.172	14.412	30.284	93	96
Leuven	80	92	73.616	11.538	25.414	77	77
Provincie West-Vlaanderen	226	679	343.935	63.563	111.180	191	328
Brugge	52	134	74.571	13.052	23.285	38	107
Diksmuide	10	10	8.182	1.562	2.517	10	19
Ieper	24	32	22.917	4.874	7.254	23	39
Kortrijk	53	146	96.429	15.417	29.774	48	72
Oostende	34	185	71.614	14.038	24.468	26	19
Roeselare	18	21	15.203	3.589	5.100	15	49
Tielt	27	30	20.377	4.301	6.210	26	21
Veurne	9	121	34.646	6.730	12.575	4	3

Woongebouwen, februari 2003 - vervolg en einde

	Totaal aantal		Volume (in m ³)	oppervlakte (in m ²)		Aantal ge- bouwen met één woning	Aantal verbou- wingen
	Gebouwen	Woningen		Bewoonbare	Totale		
Waals Gewest	502	595	383.701	67.161	130.916	474	597
Provincie Waals-Brabant	80	114	61.633	12.208	22.305	72	74
Nijvel	80	114	61.633	12.208	22.305	72	74
Provincie Henegouwen	122	126	87.462	14.725	28.697	120	172
Aat	16	16	11.473	1.800	3.540	16	12
Charleroi	17	17	13.083	2.294	4.591	17	31
Bergen	14	14	10.522	1.567	2.873	14	45
Moeskroen	3	3	2.056	346	713	3	11
Zinnik	38	42	27.406	4.805	9.442	36	35
Thuin	16	16	12.345	1.995	4.083	16	8
Doornik	17	17	10.577	1.918	3.455	17	29
Provincie Luik	149	184	121.433	20.636	40.857	137	193
Hoei	21	28	16.612	2.800	5.521	20	16
Luik	65	88	53.193	9.693	17.668	59	107
Verviers	47	53	38.725	6.064	13.187	42	56
Borgworm	15	15	12.905	2.079	4.481	15	14
Provincie Luxemburg	51	72	46.733	7.909	16.068	47	62
Aarlen	18	33	18.146	2.994	5.979	15	13
Bastenaken	9	9	6.973	1.188	2.434	9	5
Marche-en-Famenne	12	14	9.357	1.361	3.263	10	16
Neufchâteau	7	9	6.831	1.234	2.396	5	18
Virton	7	7	5.426	1.132	1.997	7	9
Provincie Namen	99	99	66.448	11.684	22.995	99	95
Dinant	42	42	26.432	4.453	9.198	42	32
Namen	47	47	33.858	6.077	11.613	47	53
Philippeville	10	10	6.158	1.154	2.183	10	10

Woongebouwen, maart 2003

	Totaal aantal		Volume (in m ³)	oppervlakte (in m ²)		Aantal ge- bouwen met één woning	Aantal verbou- wingen
	Gebouwen	Woningen		Bewoonbare	Totale		
België	2.228	3.623	2.238.003	397.569	735.336	2.024	2.414
Brussels Hoofdstedelijk Gewest	31	139	78.884	12.512	23.062	18	59
Vlaams Gewest	1.530	2.510	1.558.068	281.334	505.107	1.370	1.794
Provincie Antwerpen	326	489	327.658	54.474	107.550	286	459
Antwerpen	126	226	160.437	24.861	51.162	101	276
Mechelen	47	59	42.233	6.791	13.314	44	108
Turnhout	152	204	124.991	22.822	43.076	141	74
Provincie Limburg	226	296	214.301	35.645	69.722	206	251
Hasselt	105	139	107.009	18.505	36.438	98	119
Maaseik	81	91	62.795	10.215	19.377	74	73
Tongeren	40	66	44.500	6.925	13.908	34	58
Provincie Oost-Vlaanderen	402	648	395.283	79.916	125.295	361	481
Aalst	52	77	65.171	15.142	21.902	46	83
Dendermonde	49	83	53.451	10.257	17.244	43	58
Eeklo	30	37	27.195	5.336	8.424	28	36
Gent	153	265	136.497	27.493	41.817	137	191
Oudenaarde	28	39	26.107	5.014	7.872	25	46
Sint-Niklaas	90	146	86.867	16.675	28.039	81	67
Provincie Vlaams-Brabant	277	333	240.200	38.427	80.988	259	208
Halle-Vilvoorde	169	203	141.574	22.653	47.925	157	110
Leuven	108	130	98.628	15.774	33.064	103	98
Provincie West-Vlaanderen	300	744	380.632	72.888	121.569	259	396
Brugge	56	199	104.320	18.336	33.067	44	106
Diksmuide	7	7	6.038	1.135	1.843	7	20
Ieper	38	39	23.244	4.881	7.845	37	40
Kortrijk	56	84	57.864	11.329	17.863	50	81
Oostende	45	126	48.628	11.462	17.423	36	35
Roeselare	37	82	49.268	9.559	16.038	33	66
Tielt	32	32	24.866	4.487	7.371	32	22
Veurne	29	175	66.408	11.699	20.121	20	26

Woongebouwen, maart 2003 - vervolg en einde

	Totaal aantal		Volume (in m ³)	oppervlakte (in m ²)		Aantal ge- bouwen met één woning	Aantal verbou- wingen
	Gebouwen	Woningen		Bewoonbare	Totale		
Waals Gewest	666	974	601.053	103.729	207.171	636	561
Provincie Waals-Brabant	89	182	105.861	18.474	38.028	83	67
Nijvel	89	182	105.862	18.474	38.028	83	67
Provincie Henegouwen	194	245	155.221	26.410	52.106	188	196
Aat	27	27	13.977	2.615	4.515	27	16
Charleroi	29	29	18.677	3.613	6.511	29	43
Bergen	26	26	18.737	3.473	6.346	26	38
Moeskroen	18	18	17.162	2.455	4.861	18	11
Zinnik	32	62	37.821	6.078	12.980	29	39
Thuin	34	38	22.322	3.880	8.594	33	26
Doornik	29	45	26.528	4.296	8.299	27	22
Provincie Luik	194	264	189.389	31.971	62.872	181	182
Hoei	29	29	23.506	4.545	8.463	29	30
Luik	98	134	104.239	17.294	33.821	90	100
Verviers	49	82	48.538	7.663	15.840	45	43
Borgworm	18	20	13.106	2.469	4.749	17	10
Provincie Luxemburg	87	177	80.971	14.621	29.198	83	58
Aarlen	11	83	20.926	5.079	8.252	8	18
Bastenaken	28	28	23.389	3.184	7.518	28	2
Marche-en-Famenne	16	16	10.669	1.780	3.616	16	10
Neufchâteau	18	36	16.149	2.775	6.039	16	12
Virton	14	14	9.837	1.804	3.773	14	15
Provincie Namen	102	105	69.619	12.257	24.976	100	58
Dinant	33	36	22.977	3.677	7.604	31	18
Namen	61	61	41.022	7.487	15.396	61	36
Philippeville	9	9	5.620	1.093	1.975	9	5

Niet-woongebouwen, februari 2003

	Totaal aantal		Volume (in m ³)	Oppervlakte (in m ²)	
	Gebouwen	Woningen		Bewoonbare	Totale
België	285	48	2.796.432	5.581	377.531
Brussels Hoofdstedelijk Gewest	3	1	80.705	85	35.774
Vlaams Gewest	225	39	1.637.701	4.898	265.816
Provincie Antwerpen	41	6	97.602	638	22.859
Antwerpen	19	1	40.435	207	7.989
Mechelen	7	0	26.606	0	7.752
Turnhout	15	5	30.562	431	7.118
Provincie Limburg	47	9	283.886	955	39.942
Hasselt	12	2	40.994	329	6.679
Maaseik	19	4	59.687	282	11.707
Tongeren	15	3	183.206	343	21.556
Provincie Oost-Vlaanderen	59	8	818.876	950	115.140
Aalst	7	0	15.840	0	3.478
Dendermonde	8	1	58.649	136	8.957
Eeklo	6	0	94.333	0	12.449
Gent	21	5	206.938	626	38.081
Oudenaarde	6	0	158.103	0	20.206
Sint-Niklaas	10	2	285.013	188	31.969
Provincie Vlaams-Brabant	12	6	110.260	668	18.661
Halle-Vilvoorde	11	4	101.865	542	17.350
Leuven	1	1	8.395	126	1.311
Provincie West-Vlaanderen	66	10	327.079	1.689	69.217
Brugge	9	2	76.178	391	10.973
Diksmuide	6	1	9.569	136	2.169
Ieper	16	0	42.365	0	9.825
Kortrijk	2	0	7.635	0	2.453
Oostende	9	4	66.885	799	18.065
Roeselare	11	2	27.861	278	6.258
Tielt	8	1	77.699	85	13.502
Veurne	4	0	18.889	0	5.973

Niet-woongebouwen, februari 2003 - vervolg en einde

	Totaal aantal		Volume (in m ³)	Oppervlakte (in m ²)	
	Gebouwen	Woningen		Bewoonbare	Totale
Waals Gewest	57	7	1.078.028	598	75.942
Provincie Waals-Brabant	4	1	22.760	49	5.778
Nijvel	4	1	22.760	49	5.778
Provincie Henegouwen	11	3	878.969	235	35.952
Aat	0	0	0	0	0
Charleroi	5	0	847.687	0	31.012
Bergen	6	3	31.282	235	4.940
Moeskroen	0	0	0	0	0
Zinnik	0	0	0	0	0
Thuin	0	0	0	0	0
Doornik	0	0	0	0	0
Provincie Luik	27	3	152.566	314	29.549
Hoei	2	0	12.607	0	3.262
Luik	14	3	65.324	314	14.435
Verviers	9	0	68.780	0	10.915
Borgworm	2	0	5.855	0	937
Provincie Luxemburg	11	0	21.194	0	4.141
Aarlen	2	0	6.820	0	1.074
Bastenaken	5	0	8.268	0	1.782
Marche-en-Famenne	1	0	3.942	0	895
Neufchâteau	3	0	2.163	0	391
Virton	0	0	0	0	0
Provincie Namen	3	0	2.540	0	522
Dinant	1	0	2.001	0	389
Namen	2	0	539	0	133
Philippeville	0	0	0	0	0

Niet-woongebouwen, maart 2003

	Totaal aantal		Volume (in m ³)	Oppervlakte (in m ²)	
	Gebouwen	Woningen		Bewoonbare	Totale
België	312	55	2.016.590	7.926	363.223
Brussels Hoofdstedelijk Gewest	1	0	12.479	0	2.230
Vlaams Gewest	235	53	1.630.504	7.647	297.718
Provincie Antwerpen	83	17	363.077	2.345	59.860
Antwerpen	39	6	61.280	512	14.353
Mechelen	20	7	56.106	1.112	13.324
Turnhout	24	3	245.691	721	32.183
Provincie Limburg	40	11	438.791	1.676	68.510
Hasselt	12	6	188.693	1.070	40.721
Maaseik	21	4	237.491	430	25.125
Tongeren	6	2	12.608	175	2.663
Provincie Oost-Vlaanderen	46	8	326.470	1.363	53.674
Aalst	8	2	54.093	302	9.106
Dendermonde	4	0	8.518	0	3.003
Eeklo	8	0	53.054	0	7.316
Gent	18	5	81.741	606	15.469
Oudenaarde	5	1	122.353	456	16.860
Sint-Niklaas	3	0	6.713	0	1.920
Provincie Vlaams-Brabant	8	5	64.681	563	24.906
Halle-Vilvoorde	7	3	60.351	283	23.459
Leuven	1	3	4.331	281	1.448
Provincie West-Vlaanderen	58	11	437.487	1.700	90.770
Brugge	11	3	79.279	482	14.401
Diksmuide	1	0	22.442	0	4.280
Ieper	5	0	16.363	0	2.621
Kortrijk	14	4	104.685	793	20.721
Oostende	5	2	12.754	82	2.695
Roeselare	10	1	161.065	189	36.592
Tielt	10	1	39.139	153	8.935
Veurne	1	0	1.762	0	526

Niet-woongebouwen, maart 2003 - vervolg en einde

	Totaal aantal		Volume (in m ³)	Oppervlakte (in m ²)	
	Gebouwen	Woningen		Bewoonbare	Totale
Waals Gewest	76	2	373.607	279	63.276
Provincie Waals-Brabant	0	0	0	0	0
Nijvel	0	0	0	0	0
Provincie Henegouwen	26	1	57.277	189	13.427
Aat	3	1	11.319	189	2.017
Charleroi	9	0	29.220	0	7.009
Bergen	3	0	247	0	64
Moeskroen	0	0	0	0	0
Zinnik	4	0	1.355	0	312
Thuin	4	0	7.885	0	1.556
Doornik	3	0	7.251	0	2.469
Provincie Luik	28	1	241.383	91	36.073
Hoei	8	1	39.271	91	11.618
Luik	7	0	11.259	0	2.416
Verviers	12	0	190.853	0	22.039
Borgworm	0	0	0	0	0
Provincie Luxemburg	17	0	48.915	0	9.557
Aarlen	2	0	510	0	179
Bastenaken	7	0	7.032	0	1.181
Marche-en-Famenne	3	0	10.997	0	1.709
Neufchâteau	5	0	30.376	0	6.487
Virton	0	0	0	0	0
Provincie Namen	5	0	26.033	0	4.220
Dinant	2	0	5.525	0	1.059
Namen	0	0	0	0	0
Philippeville	4	0	20.508	0	3.161

Niet-woongebouwen, indeling naar bestemming, februari 2003

	Aantal gebouwen	Volume (in m ³)	Totale oppervlakte (in m ²)
Totaal	288	2.823.983	377.455
Land, tuinbouw, veeteelt	63	313.971	63.373
Industrie, bouwnijverheid en ambacht	101	2.078.076	192.222
Opslag, behandeling (openbare bedrijven)	14	33.427	5.215
Vervoer en communicatie	1	10	5
Zakelijke dienstverlening	3	7.916	2.337
Handel	26	96.005	23.518
Horeca	2	4.398	935
Persoonsverzorging	8	22.982	7.467
Openbare besturen en parastatalen	2	30.774	6.860
Particuliere administratie	10	74.449	32.906
Cultuur en ontspanning	16	116.964	26.152
Sport	2	724	224
Parkeergarages	40	44.289	16.243
Andere (kerk, kapel)	0	0	0

Niet-woongebouwen, indeling naar bestemming, maart 2003

	Aantal gebouwen	Volume (in m ³)	Totale oppervlakte (in m ²)
Totaal	312	2.016.590	363.223
Land, tuinbouw, veeteelt	68	245.552	51.649
Industrie, bouwnijverheid en ambacht	113	1.237.577	166.160
Opslag, behandeling (openbare bedrijven)	3	90	32
Vervoer en communicatie	2	9.277	1.600
Zakelijke dienstverlening	1	2.226	484
Handel	33	185.627	36.689
Horeca	4	6.473	981
Persoonsverzorging	5	18.058	6.176
Openbare besturen en parastatalen	0	0	0
Particuliere administratie	23	224.134	74.517
Cultuur en ontspanning	13	64.409	18.231
Sport	3	9.597	2.348
Parkeergarages	44	13.572	4.361
Andere (kerk, kapel)	0	0	0

II. Begonnen gebouwen

Volgens reële datum van begin van de werken,
ontbrekende informatie is bijgeschat

(als gevolg van afrondingen kunnen de totalen verschillen
van de som van de waarden van de delen)

Woongebouwen, indeling per provincie

	België	Brussels Hfdst. Gewest	Antwer- pen	Limburg	Oost- Vlaan- deren	Vlaams Brabant	West- Vlaan- deren	Waals Brabant	Hene- gouwen	Luik	Luxem- burg	Namen
2000	26.750	305	3.726	2.852	4.191	2.815	4.017	1.174	2.666	2.643	1.039	1.321
2001	24.300	310	3.766	2.712	4.069	2.640	3.444	1.162	2.086	2.020	932	1.158
2002	21.507	239	3.109	2.232	3.530	2.437	3.358	995	1.774	1.818	831	1.183
2002												
Januari	1.488	26	194	133	235	184	272	94	139	105	43	64
Februari	1.638	12	268	166	263	199	233	83	143	120	62	88
Maart	2.082	20	280	221	327	229	329	94	158	218	81	124
April	2.165	20	333	237	356	232	287	98	170	223	77	133
Mei	1.995	13	304	201	282	227	293	90	192	204	88	99
Juni	2.041	17	252	210	312	241	340	101	195	171	93	107
Juli	1.462	11	203	178	234	133	224	59	128	127	90	77
Augustus	1.898	23	291	202	313	200	309	72	168	155	78	87
September	2.127	21	291	208	389	231	377	100	171	164	68	109
Oktober	1.918	38	308	183	324	224	316	87	124	155	58	101
November	1.515	20	219	192	264	164	206	51	104	101	58	136
December	1.178	18	166	101	231	173	172	66	82	75	35	58
2003												
Januari	1.430	34	179	211	256	228	168	57	90	101	43	63
Februari	1.453	33	186	148	279	165	258	66	113	88	42	75

Niet-woongebouwen, indeling per provincie

	België	Brussels Hfdst. Gewest	Antwer- pen	Limburg	Oost- Vlaan- deren	Vlaams Brabant	West- Vlaan- deren	Waals Brabant	Hene- gouwen	Luik	Luxem- burg	Namen
2000	6.268	54	921	586	1.005	385	967	147	761	652	344	437
2001	5.382	57	841	555	885	308	910	109	621	483	226	386
2002	4.271	41	689	454	705	171	817	81	454	403	188	265
2002												
Januari	351	5	61	34	51	20	69	8	48	23	16	16
Februari	377	4	62	51	55	13	75	5	41	30	15	26
Maart	398	2	51	39	62	24	77	10	46	43	21	23
April	378	5	54	40	70	12	70	10	45	38	12	22
Mei	392	3	64	27	70	13	78	8	49	37	14	28
Juni	368	6	61	33	62	15	74	7	35	33	16	26
Juli	342	2	46	35	57	14	71	6	34	42	13	21
Augustus	402	4	63	45	71	12	84	5	42	34	17	24
September	394	2	70	52	58	12	72	6	40	33	19	28
Oktober	363	3	64	42	58	14	64	4	29	41	21	24
November	273	2	49	31	54	7	46	6	25	23	12	18
December	233	3	44	25	37	15	37	6	20	26	12	9
2003												
Januari	228	3	45	23	37	11	41	1	22	25	10	9
Februari	242	5	39	32	43	7	53	3	22	18	11	8

Begin werkzaamheden

Woongebouwen

	Totaal aantal		Volume (in m ³)	Oppervlakte (in m ²)		Aantal gebouwen met één woning
	Gebouwen	Woningen		Bewoonbare	Totale	
2000	26.750	41.860	26.146.982	5.072.610	8.636.142	24.665
2001	24.300	40.635	25.047.942	4.820.980	8.326.381	22.117
2002	21.507	36.506	22.250.684	4.052.828	7.398.501	19.525
2002						
Januari	1.488	2.758	1.559.674	292.491	518.023	1.327
Februari	1.638	2.699	1.813.491	320.888	584.817	1.480
Maart	2.082	3.303	2.095.458	390.531	698.010	1.915
April	2.165	3.362	2.120.185	391.799	709.247	1.982
Mei	1.995	3.283	2.033.795	365.069	673.474	1.823
Juni	2.041	3.318	2.051.381	373.033	686.616	1.858
Juli	1.462	2.503	1.528.223	275.841	516.836	1.337
Augustus	1.898	3.262	2.061.748	371.145	677.420	1.734
September	2.127	3.836	2.182.155	393.727	739.356	1.936
Oktober	1.918	3.345	1.987.434	363.239	660.528	1.729
November	1.515	2.696	1.540.031	285.578	513.140	1.354
December	1.178	2.141	1.277.109	229.487	421.034	1.050
2003						
Januari	1.430	2.473	1.448.211	257.588	471.817	1.284
Februari	1.453	2.680	1.532.886	280.056	505.820	1.298

Niet-woongebouwen

	Aantal gebouwen	Volume (in m ³)	Totale oppervlakte (in m ²)
2000	6.268	44.693.877	7.349.173
2001	5.382	47.474.526	7.367.654
2002	4.271	32.027.843	5.398.980
2002			
Januari	351	2.745.658	465.823
Februari	377	3.553.686	540.258
Maart	398	2.644.525	451.525
April	378	2.953.680	548.102
Mei	392	2.565.197	427.511
Juni	368	2.216.970	387.276
Juli	342	2.337.600	394.857
Augustus	402	2.795.728	491.187
September	394	2.686.842	466.681
Oktober	363	2.628.960	439.650
November	273	2.945.782	443.716
December	233	1.953.215	342.394
2003			
Januari	228	1.892.032	343.249
Februari	242	1.847.730	294.709

Begin werkzaamheden

Niet-woongebouwen, indeling naar volume

	Minder dan 3000 m ³			3000 tot 9999 m ³			10000 tot 19999 m ³		
	Aantal gebouwen	Volume (in m ³)	Tot. oppervl. (in m ²)	Aantal gebouwen	Volume (in m ³)	Tot. oppervl. (in m ²)	Aantal gebouwen	Volume (in m ³)	Tot. oppervl. (in m ²)
2000	4.065	3.402.874	852.780	1.425	7.650.141	1.515.169	378	5.184.389	911.190
2001	3.364	2.922.093	734.781	1.300	7.098.405	1.377.622	362	4.984.961	900.570
2002	2.643	2.406.420	600.286	1.083	5.922.890	1.188.319	268	3.776.679	692.326
2002									
Januari	219	193.135	46.534	88	501.018	101.994	23	325.844	62.139
Februari	221	190.718	46.429	102	576.282	118.960	27	393.207	75.176
Maart	257	226.984	57.876	96	544.918	108.246	22	319.859	58.665
April	234	194.284	49.954	94	512.710	99.328	20	282.989	54.470
Mei	247	213.919	54.126	97	515.719	104.993	21	292.620	52.885
Juni	237	199.554	49.282	88	482.072	97.900	25	365.934	67.260
Juli	210	189.426	47.990	93	478.591	91.408	18	247.259	43.163
Augustus	245	234.177	57.288	106	560.887	111.708	24	340.855	59.145
September	234	222.616	55.242	109	586.832	118.400	26	339.521	59.428
Oktober	227	218.063	54.284	87	474.115	91.679	26	364.909	62.647
November	174	177.297	43.817	61	342.586	71.370	18	249.902	52.123
December	138	146.247	37.464	62	347.160	72.333	18	253.780	45.225
2003									
Januari	130	127.502	33.367	56	327.110	66.462	18	236.536	44.018
Februari	143	139.343	36.174	65	345.703	72.286	16	214.738	39.777
	20000 tot 49999 m ³			50000 m ³ en meer					
	Aantal gebouwen	Volume (in m ³)	Totale oppervlakte (in m ²)	Aantal gebouwen	Volume (in m ³)	Totale oppervlakte (in m ²)			
2000	233	6.953.698	1.205.715	168	21.503.029	2.864.679			
2001	202	6.035.723	1.021.532	155	26.434.179	3.333.790			
2002	180	5.536.817	946.866	98	14.386.199	1.971.793			
2002									
Januari	11	318.066	56.679	11	1.407.691	198.523			
Februari	15	448.060	66.291	13	1.945.501	233.450			
Maart	15	468.200	89.534	8	1.084.665	137.268			
April	21	654.698	109.866	9	1.309.109	234.547			
Mei	17	543.977	94.083	9	999.080	121.492			
Juni	14	455.257	82.782	4	714.267	90.103			
Juli	15	459.430	75.601	7	963.018	136.757			
Augustus	20	625.872	109.876	6	1.034.025	153.206			
September	17	522.007	79.286	9	1.015.935	154.361			
Oktober	16	460.632	82.411	7	1.111.328	148.669			
November	10	296.830	52.200	9	1.879.235	224.249			
December	9	283.788	48.257	6	922.345	139.168			
2003									
Januari	18	582.816	98.540	5	618.160	100.921			
Februari	12	380.438	62.816	6	767.549	83.701			

Begin werkzaamheden

Verbouwingen bij woongebouwen, indeling per provincie

	België	Brussels Hfdst. Gewest	Antwer- pen	Limburg	Oost- Vlaan- deren	Vlaams Brabant	West- Vlaan- deren	Waals Brabant	Hene- gouwen	Luik	Luxem- burg	Namen
2000	24.477	957	3.646	1.974	4.316	2.310	3.498	1.049	2.363	2.647	672	1.040
2001	23.583	897	3.534	1.947	4.455	2.209	3.645	951	1.882	2.413	651	998
2002	22.606	687	3.482	1.980	4.414	1.975	3.648	814	1.840	2.161	576	1.034
2002												
Januari	1.500	62	212	113	304	149	224	51	124	151	37	72
Februari	1.593	49	238	134	285	165	248	61	129	157	41	85
Maart	1.965	56	301	148	373	171	319	90	160	204	53	90
April	2.159	75	314	167	436	167	389	88	171	186	57	111
Mei	2.085	67	305	188	388	202	371	72	180	184	49	80
Juni	2.011	56	298	182	399	177	332	87	156	181	60	84
Juli	1.882	40	272	194	393	145	305	62	150	180	61	80
Augustus	2.176	64	366	188	444	167	335	67	173	230	53	90
September	2.171	65	374	182	395	168	346	71	197	218	47	107
Oktober	2.024	61	331	184	392	196	308	74	144	195	39	101
November	1.668	49	247	174	331	135	256	44	148	164	44	76
December	1.372	43	224	126	274	133	215	47	108	111	35	58
2003												
Januari	1.440	39	230	127	290	140	237	42	109	133	39	54
Februari	1.439	70	169	132	283	133	255	49	120	138	34	57

Verbouwingen bij niet-woongebouwen, indeling per provincie

	België	Brussels Hfdst. Gewest	Antwer- pen	Limburg	Oost- Vlaan- deren	Vlaams Brabant	West- Vlaan- deren	Waals Brabant	Hene- gouwen	Luik	Luxem- burg	Namen
2000	5.810	194	969	669	1.082	464	953	150	418	528	173	209
2001	5.499	155	992	567	1.018	401	1.025	141	398	432	167	200
2002	5.405	171	956	560	1.017	424	1.017	145	386	386	139	211
2002												
Januari	395	11	71	38	71	39	74	10	31	33	8	9
Februari	414	9	82	51	73	35	68	7	30	37	12	10
Maart	418	17	70	46	78	38	67	6	31	39	12	14
April	462	20	84	49	99	31	82	11	31	28	12	16
Mei	447	17	94	38	80	33	89	13	26	33	14	13
Juni	447	11	69	50	69	32	96	16	39	25	14	26
Juli	395	8	70	45	79	26	77	10	27	30	10	12
Augustus	499	17	81	44	97	34	98	12	36	37	13	28
September	522	15	94	52	106	41	96	15	41	29	12	21
Oktober	521	10	91	61	92	45	101	19	33	32	18	21
November	472	19	80	47	93	30	91	10	35	41	7	22
December	413	17	70	39	80	40	78	16	26	22	7	19
2003												
Januari	400	14	67	39	74	30	82	14	28	26	9	17
Februari	437	21	66	38	89	30	112	14	26	23	8	10

Woongebouwen, januari 2003

	Totaal aantal		Volume (in m ³)	Oppervlakte (in m ²)		Aantal ge- bouwen met één woning	Aantal verbou- wingen
	Gebouwen	Woningen		Bewoonbare	Totale		
België	1.445	2.493	1.459.433	259.611	475.428	1.298	1.418
Brussels Hoofdstedelijk Gewest	35	128	59.328	10.152	20.010	26	39
Vlaams Gewest	1.048	1.844	1.068.086	192.024	341.873	932	1.005
Provincie Antwerpen	175	421	236.538	42.358	78.566	139	222
Antwerpen	74	258	128.342	24.081	42.874	48	130
Mechelen	41	55	38.593	6.414	12.892	37	46
Turnhout	60	108	69.633	11.864	22.810	54	45
Provincie Limburg	217	368	177.219	30.980	56.242	199	127
Hasselt	53	163	98.626	16.507	31.952	43	58
Maaseik	140	166	50.785	9.759	15.257	134	37
Tongeren	24	39	27.823	4.715	9.035	22	32
Provincie Oost-Vlaanderen	258	420	242.719	47.000	75.950	230	279
Aalst	44	67	39.989	7.542	12.358	40	43
Dendermonde	61	90	51.300	10.390	16.365	52	30
Eeklo	16	21	13.741	2.867	4.225	16	22
Gent	74	140	77.510	14.900	23.555	67	116
Oudenaarde	13	17	12.726	2.435	4.030	12	28
Sint-Niklaas	50	86	47.494	8.867	15.428	43	40
Provincie Vlaams-Brabant	228	282	206.710	32.131	66.479	214	138
Halle-Vilvoorde	156	176	114.640	19.144	37.827	150	69
Leuven	71	106	92.078	12.987	28.655	64	69
Provincie West-Vlaanderen	170	354	204.900	39.555	64.636	150	238
Brugge	34	97	57.500	9.738	17.404	28	68
Diksmuide	8	12	8.075	1.370	2.436	8	11
Ieper	15	16	15.464	2.699	4.346	15	28
Kortrijk	29	48	35.240	7.618	11.440	27	55
Oostende	22	55	19.046	4.258	6.580	16	15
Roeselare	35	45	32.621	6.721	10.395	34	29
Tielt	14	17	13.700	2.473	4.129	14	19
Veurne	13	65	23.285	4.679	7.907	9	15

Begin werkzaamheden

Woongebouwen, januari 2003 - vervolg en einde

	Totaal aantal		Volume (in m ³)	Oppervlakte (in m ²)		Aantal ge- bouwen met één woning	Aantal verbou- wingen
	Gebouwen	Woningen		Bewoonbare	Totale		
Waals Gewest	363	521	332.044	57.438	113.576	340	375
Provincie Waals-Brabant	56	110	68.717	11.454	24.478	50	42
Nijvel	56	110	68.717	11.454	24.478	50	42
Provincie Henegouwen	96	131	95.623	15.785	30.601	92	107
Aat	10	10	6.929	1.148	2.220	10	8
Charleroi	18	40	20.640	3.802	7.296	16	28
Bergen	16	19	12.247	2.034	4.049	15	21
Moeskroen	3	5	3.023	575	1.021	3	7
Zinnik	18	22	14.071	2.401	4.583	17	17
Thuin	12	12	8.393	1.373	2.832	12	10
Doornik	19	23	30.334	4.456	8.601	19	15
Provincie Luik	102	146	87.074	15.653	29.362	95	134
Hoei	10	12	6.881	1.264	2.344	9	16
Luik	59	98	54.231	9.771	18.033	52	74
Verviers	20	22	16.218	2.727	5.618	19	34
Borgworm	14	14	9.756	1.892	3.369	14	10
Provincie Luxemburg	44	58	38.492	7.096	14.606	41	39
Aarlen	7	17	8.692	1.943	3.308	5	6
Bastenaken	9	10	7.266	1.310	2.688	9	6
Marche-en-Famenne	7	10	5.929	1.001	2.167	7	13
Neufchâteau	9	10	7.092	1.209	2.624	8	5
Virton	12	12	9.515	1.634	3.819	12	9
Provincie Namen	63	75	42.138	7.450	14.529	62	53
Dinant	10	12	6.600	1.153	2.342	9	13
Namen	39	49	26.249	4.712	9.394	37	34
Philippeville	15	15	9.290	1.585	2.793	15	6

Begin werkzaamheden

Woongebouwen, februari 2003

	Totaal aantal		Volume (in m ³)	Oppervlakte (in m ²)		Aantal ge- bouwen met één woning	Aantal verbou- wingen
	Gebouwen	Woningen		Bewoonbare	Totale		
België	1.453	2.680	1.532.886	280.056	505.820	1.298	1.439
Brussels Hoofdstedelijk Gewest	33	259	115.974	20.538	41.216	16	70
Vlaams Gewest	1.036	1.949	1.122.777	207.259	362.568	916	972
Provincie Antwerpen	186	334	199.497	34.104	65.810	153	169
Antwerpen	57	110	63.736	11.321	21.474	48	94
Mechelen	47	75	44.972	7.625	14.680	43	39
Turnhout	82	149	90.823	15.159	29.657	62	35
Provincie Limburg	148	312	183.523	32.120	60.515	127	132
Hasselt	60	137	83.423	14.926	27.798	53	69
Maaseik	61	107	60.546	10.590	19.902	54	36
Tongeren	27	68	39.575	6.606	12.815	21	27
Provincie Oost-Vlaanderen	279	438	269.671	54.587	83.957	253	283
Aalst	38	54	37.388	7.591	11.738	34	38
Dendermonde	32	47	33.366	6.670	10.327	28	40
Eeklo	20	33	20.033	3.830	5.869	17	23
Gent	90	160	100.219	21.071	31.469	82	114
Oudenaarde	19	27	16.496	3.361	5.094	17	19
Sint-Niklaas	81	116	62.213	12.066	19.469	75	49
Provincie Vlaams-Brabant	165	205	150.379	24.839	50.190	157	133
Halle-Vilvoorde	93	111	77.364	13.536	25.969	88	72
Leuven	72	94	73.035	11.303	24.221	68	61
Provincie West-Vlaanderen	258	661	319.708	61.609	102.096	226	255
Brugge	53	284	117.400	21.401	36.601	38	69
Diksmuide	12	15	9.203	1.732	2.967	12	18
Ieper	30	34	24.391	4.630	7.559	29	27
Kortrijk	60	97	61.390	12.295	20.090	57	53
Oostende	22	63	24.421	4.531	7.978	16	20
Roeselare	46	51	39.082	8.067	12.562	45	41
Tielt	21	24	15.752	3.249	4.876	21	14
Veurne	13	93	28.101	5.706	9.478	8	11

Begin werkzaamheden

Woongebouwen, februari 2003 - vervolg en einde

	Totaal aantal		Volume (in m ³)	Oppervlakte (in m ²)		Aantal ge- bouwen met één woning	Aantal verbou- wingen
	Gebouwen	Woningen		Bewoonbare	Totale		
Waals Gewest	385	472	294.169	52.260	102.065	366	397
Provincie Waals-Brabant	66	75	52.011	9.391	18.044	63	49
Nijvel	66	75	52.011	9.391	18.044	63	49
Provincie Henegouwen	113	137	79.801	14.009	26.747	109	120
Aat	17	18	12.111	1.938	3.823	17	8
Charleroi	18	28	15.247	2.725	5.373	17	28
Bergen	29	31	15.744	2.960	5.363	28	22
Moeskroen	8	10	6.216	1.070	1.960	8	6
Zinnik	13	18	9.769	1.800	3.314	11	22
Thuin	16	16	11.083	1.887	3.735	16	12
Doornik	12	16	9.637	1.631	3.181	12	21
Provincie Luik	88	115	76.431	13.292	25.965	83	138
Hoei	10	13	6.986	1.383	2.459	10	10
Luik	40	61	38.225	6.728	13.081	36	78
Verviers	29	32	23.818	3.949	7.892	28	34
Borgworm	9	9	7.406	1.233	2.534	9	16
Provincie Luxemburg	42	61	35.918	6.444	13.244	37	34
Aarlen	12	27	12.611	2.228	4.601	8	10
Bastenaken	5	6	4.336	740	1.608	5	5
Marche-en-Famenne	10	11	7.297	1.301	2.625	9	8
Neufchâteau	8	9	6.338	1.200	2.493	8	6
Virton	7	7	5.337	976	1.918	7	5
Provincie Namen	75	84	50.009	9.124	18.064	73	57
Dinant	24	25	14.533	2.775	5.588	24	21
Namen	37	45	27.239	4.908	9.674	36	26
Philippeville	14	14	8.236	1.442	2.802	14	10

Begin werkzaamheden

Niet-woongebouwen, januari 2003

	Totaal aantal		Volume (in m ³)	Oppervlakte (in m ²)	
	Gebouwen	Woningen		Bewoonbare	Totale
België	225	57	1.890.747	8.049	342.846
Brussels Hoofdstedelijk Gewest	3	1	50.293	51	7.401
Vlaams Gewest	157	37	1.389.306	4.868	256.223
Provincie Antwerpen	43	3	453.354	466	71.706
Antwerpen	20	2	208.972	189	34.624
Mechelen	8	0	112.287	39	15.653
Turnhout	15	1	132.104	239	21.431
Provincie Limburg	24	11	174.939	1.349	29.719
Hasselt	9	6	58.453	627	11.566
Maaseik	9	4	105.463	618	16.111
Tongeren	5	1	11.032	104	2.043
Provincie Oost-Vlaanderen	37	6	310.325	881	55.734
Aalst	3	1	23.602	301	4.048
Dendermonde	3	0	8.823	23	2.629
Eeklo	5	0	17.246	19	3.132
Gent	14	2	152.303	228	25.535
Oudenaarde	5	1	29.156	66	6.432
Sint-Niklaas	7	2	79.200	243	13.959
Provincie Vlaams-Brabant	12	4	241.667	625	60.647
Halle-Vilvoorde	7	2	154.421	273	38.230
Leuven	4	1	87.247	352	22.417
Provincie West-Vlaanderen	41	13	209.046	1.546	38.449
Brugge	5	1	16.530	80	3.340
Diksmuide	2	1	11.398	168	1.966
Ieper	5	0	12.300	18	2.710
Kortrijk	8	3	53.618	354	8.903
Oostende	5	2	21.196	111	4.597
Roeselare	8	5	51.958	644	9.334
Tielt	6	1	38.171	156	6.721
Veurne	2	0	3.877	16	879

Niet-woongebouwen, januari 2003 - vervolg en einde

	Totaal aantal		Volume (in m ³)	Oppervlakte (in m ²)	
	Gebouwen	Woningen		Bewoonbare	Totale
Waals Gewest	65	19	451.241	3.130	79.249
Provincie Waals-Brabant	1	1	15.245	79	4.051
Provincie Henegouwen	21	9	168.855	875	28.033
Aat	3	0	22.045	23	2.791
Charleroi	5	1	38.228	49	7.455
Bergen	4	0	20.779	28	3.491
Moeskroen	2	7	9.836	681	2.368
Zinnik	2	0	7.692	14	1.679
Thuin	2	0	7.235	7	1.583
Doomik	3	0	63.040	73	8.666
Provincie Luik	25	5	208.609	1.775	35.483
Hoei	2	0	11.862	5	1.649
Luik	11	4	140.369	1.664	24.620
Verviers	10	0	51.794	19	8.195
Borgworm	2	1	4.584	88	1.019
Provincie Luxemburg	9	2	30.337	141	5.510
Aarlen	1	0	11.540	0	1.555
Bastenaken	3	0	2.590	2	554
Marche-en-Famenne	2	0	4.898	20	1.112
Neufchâteau	3	1	8.786	107	1.823
Virton	1	0	2.523	11	466
Provincie Namen	8	3	28.208	260	6.173
Dinant	3	1	7.141	52	1.424
Namen	3	2	17.798	165	4.109
Philippeville	1	0	3.269	42	639

Niet-woongebouwen, februari 2003

	Totaal aantal		Volume (in m ³)	Oppervlakte (in m ²)	
	Gebouwen	Woningen		Bewoonbare	Totale
België	242	48	1.847.730	5.842	294.709
Brussels Hoofdstedelijk Gewest	5	3	49.918	314	15.682
Vlaams Gewest	174	33	1.308.094	4.275	216.293
Provincie Antwerpen	39	4	303.045	620	48.631
Antwerpen	18	2	126.096	383	21.339
Mechelen	9	0	89.457	44	13.025
Turnhout	12	1	87.504	193	14.268
Provincie Limburg	32	7	151.418	793	24.873
Hasselt	16	4	66.145	371	11.705
Maaseik	10	2	64.424	329	10.090
Tongeren	6	1	20.855	93	3.079
Provincie Oost-Vlaanderen	43	6	462.894	751	69.640
Aalst	2	0	11.744	31	1.766
Dendermonde	4	0	20.995	35	4.634
Eeklo	5	0	24.005	3	3.713
Gent	14	4	136.109	508	22.167
Oudenaarde	5	0	161.742	60	21.171
Sint-Niklaas	13	1	108.302	114	16.190
Provincie Vlaams-Brabant	7	7	65.630	732	15.908
Halle-Vilvoorde	5	6	37.390	671	9.414
Leuven	2	1	28.240	61	6.495
Provincie West-Vlaanderen	53	10	325.131	1.379	57.270
Brugge	6	1	24.246	116	5.178
Diksmuide	4	0	9.861	30	1.705
Ieper	8	0	39.071	5	6.356
Kortrijk	12	2	147.455	524	23.215
Oostende	3	2	16.386	125	3.986
Roeselare	11	4	43.016	566	9.054
Tielt	7	0	40.307	2	6.591
Veurne	2	0	4.800	11	1.186

Niet-woongebouwen, januari 2003 - vervolg en einde

	Totaal aantal		Volume (in m ³)	Oppervlakte (in m ²)	
	Gebouwen	Woningen		Bewoonbare	Totale
Waals Gewest	62	12	489.732	1.254	62.749
Provincie Waals-Brabant	3	1	16.535	126	4.139
Provincie Henegouwen	22	5	315.885	576	30.783
Aat	6	2	98.297	254	5.375
Charleroi	6	1	105.900	39	9.231
Bergen	3	1	24.663	56	3.964
Moeskroen	2	1	6.533	111	1.276
Zinnik	2	0	6.005	9	1.317
Thuin	1	0	4.144	5	767
Doornik	2	0	70.344	102	8.855
Provincie Luik	18	2	96.021	321	16.265
Hoei	2	0	10.048	3	1.561
Luik	8	2	46.115	299	7.684
Verviers	6	0	34.984	15	6.148
Borgworm	2	0	4.875	3	872
Provincie Luxemburg	11	2	32.299	144	5.833
Aarlen	1	0	9.227	0	1.325
Bastenaken	3	0	6.499	2	1.258
Marche-en-Famenne	3	0	6.284	15	1.374
Neufchâteau	2	2	8.113	120	1.496
Virton	2	0	2.176	7	380
Provincie Namen	8	1	29.005	88	5.731
Dinant	4	0	11.196	34	1.869
Namen	3	0	15.240	23	3.346
Philippeville	1	0	2.570	31	516

Niet-woongebouwen, indeling naar bestemming, januari 2003

	Aantal gebouwen	Volume (in m ³)	Totale oppervlakte (in m ²)
Totaal	225	1.890.747	342.846
Land, tuinbouw, veeteelt	54	322.207	61.199
Industrie, bouwnijverheid en ambacht	76	913.774	130.614
Opslag, behandeling (openbare bedrijven)	3	1.536	333
Vervoer en communicatie	5	35.326	5.503
Zakelijke dienstverlening	3	9.908	3.331
Handel	23	129.516	26.355
Horeca	3	34.803	3.428
Persoonsverzorging	2	31.157	9.785
Openbare besturen en parastatalen	2	26.171	7.527
Particuliere administratie	10	268.482	63.895
Cultuur en ontspanning	11	81.224	21.543
Sport	3	15.862	3.495
Parkeergarages	26	16.292	4.800
Andere (kerk, kapel)	1	4.588	1.083

Niet-woongebouwen, indeling naar bestemming, februari 2003

	Aantal gebouwen	Volume (in m ³)	Totale oppervlakte (in m ²)
Totaal	242	1.847.730	294.709
Land, tuinbouw, veeteelt	54	237.533	47.560
Industrie, bouwnijverheid en ambacht	78	1.076.120	142.821
Opslag, behandeling (openbare bedrijven)	5	8.908	1.933
Vervoer en communicatie	5	24.340	3.638
Zakelijke dienstverlening	3	15.120	3.653
Handel	27	214.115	30.188
Horeca	2	4.093	1.107
Persoonsverzorging	5	21.040	6.400
Openbare besturen en parastatalen	1	18.845	5.141
Particuliere administratie	11	152.841	33.496
Cultuur en ontspanning	11	44.294	10.728
Sport	4	15.299	3.250
Parkeergarages	35	13.902	4.430
Andere (kerk, kapel)	0	1.338	400

Informatie

Het Nationaal Instituut voor de Statistiek

Waar vindt u de informatie van het N.I.S.?

In vijf grote steden van het land heeft het publiek toegang tot:

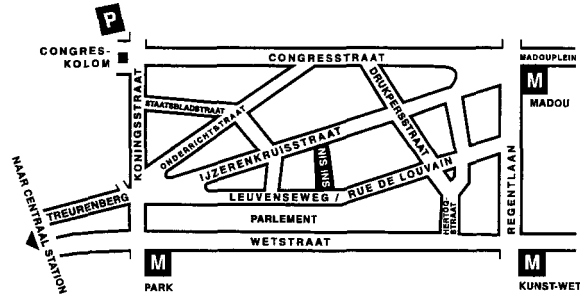
- ◇ Jaarboeken, gespecialiseerde publicaties en een selectie van diskettes en cd-rom's.
- ◇ Een leeszaal, waar men de publicaties van het N.I.S., andere ministeries en Belgische en internationale instellingen kan raadplegen.

Al onze bibliotheken zijn op werkdagen open van 9 tot 12 en van 13 tot 16 uur.

Brussel

Leuvenseweg 44, 1000 Brussel
tel. 02/548 63 65 – 02/548 63 66 fax 02/548 63 6767
e-mail : info@statbel.mineco.fgov.be

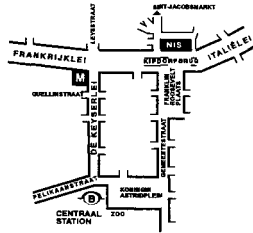
Trein (B) : Centraal Station of station Congres
Metro (M) : lijn 1A en 1B, station Park of Kunst-Wet
lijn 2, station Kunst-Wet of Madou
Tram-Bus : 92, 93, 94 halte Park
65, 66 halte Drukpersstraat
29, 63 halte Congres
Parking (P) : Administratief Centrum (betaalparking)



Antwerpen

Italiëlei 124 - bus 85, 2000 Antwerpen
tel. 03/229 07 00 fax 03/233 28 30
e-mail : info.antwerpen@statbel.mineco.fgov.be

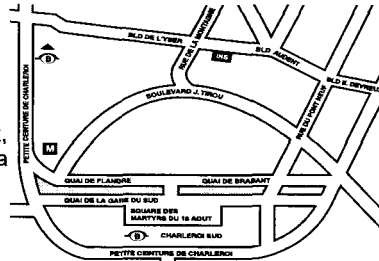
Trein (B) : Centraal Station
Metro (M) : halte Opera
Tram-Bus : viakbij (Fr. Rooseveltplaats)



Charleroi

Tour Biarent, Bd Audent 14/5., 6000 Charleroi
tel. 071/ 27.44.14 fax 071/ 27.44.19
e-mail : info.charleroi@statbel.mineco.fgov.be

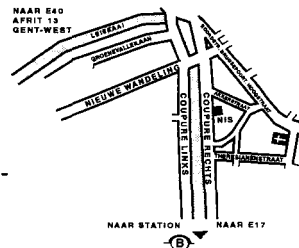
Trein (B) : Charleroi Sud, 20 min van het station (Place Buisset, Rue du Collège, place Charles II, bd Tirou, rue de la Montagne)
Bus : halte Tirou
Autoweg : kleine ring van Charleroi - uitrit Gare du Sud
Parking (P) : betaalparking tegenover het NIS



Gent

Coupure rechts 620, 9000 Gent
tel. 09/267 27 00 fax 09/267 27 29
e-mail : info.gent@statbel.mineco.fgov.be

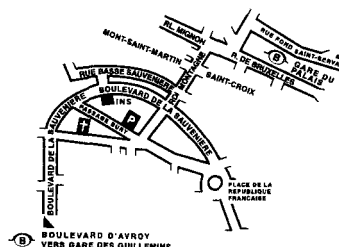
Trein (B) : Gent St.-Pieters
Tram-Bus : 40, 43 halte Theresianenstraat
Autoweg : gemakkelijk bereikbaar langs E40 (uitrit 13 - Gent-West/Drongen)
Parking (P) : op de "Coupure Rechts"



Luik

Bd de la Sauvenière 73-75, 4020 Luik
tel. 04/223 84 11 fax 04/222 49 94
e-mail : info.liege@statbel.mineco.fgov.be

Trein (B) : station Guillemins of Palais
Tram-Bus : (Guillemins) 1 et 4 halte Sauvenière
Parking (P) : Neujean (op 20 m - zelfde straatkant)
Mercure (tegenover)



Het N.I.S. verspreidt tal van producten die de Belgische socio-economische realiteit in cijfers weergeven.

Al deze producten, opgenomen in onze catalogus, kunt u verkrijgen in onze regionale centra of bij onze dienst documentatie - verkoop in Brussel. Onze catalogus wordt u op eenvoudige aanvraag toegestuurd. (zie adressen hiernaast) .

Een keuze uit onze gegevens en de lijst van onze publicaties vindt u eveneens op onze website:
<http://statbel.fgov.be>

Publicaties over de industrie (Uittreksel uit de catalogus)

Bouwnijverheid en woningen

In deze jaarlijkse publicatie vindt men cijfergegevens terug over het bestand aan woon- en andere gebouwen alsook over de toegekende bouwvergunningen en de nieuwbouw- en verbouwingswerken in het referentiejaar. Enkele tabellen geven ook het aantal afbraken.

De nieuwe gebouwen en het aantal woningen erin worden per administratief arrondissement geteld. Daartoe behoort veel informatie die dienstig kan zijn voor de analyse van de bouwsector: volume, oppervlakte, hoedanigheid van de bouwheer (particulier, staat, vzw, naamloze vennootschap...), bestemming van het gebouw (woning, handel, industrie, opslagplaats...).

Enkele andere publicaties

Algemene Publicaties

Regionaal Statistisch Jaarboek
Statistisch tijdschrift - *Maandelijks*

Grondgebied en leefmilieu

Statistiek van de bodembezetting (diskette)

Bevolking

Huishoudens en familiekeren – *Jaarlijks*
Totale bevolking op 1 januari - *jaarlijks*
Huisvesting in sociaal-economisch en geografisch perspectief - *Monografie nr. 10 Volkstelling 1991*

Samenleving

Huishoudbudgetenquête - *jaarlijks*

Economie en financiën

Verkoop van onroerende goederen – *Jaarlijks*
De conjunctuur - *maandelijks*

Landbouw

Land- en tuinbouw telling op 15 mei - *Jaarlijks*

Handel, diensten en vervoer

Maandelijkse vervoerstatistieken – *maandelijks*
Binnenlandse handel - *jaarlijks*

FEDERALE OVERHEIDSDIENST
ECONOMIE, K.M.O.,
MIDDENSTAND & ENERGIE

Statistiek en
Economische Informatie

Eerste uitgave

Gedrukt door de
drukkerij van het NIS
B-1000 Brussel

Juli 2003

Statistische domeinen

-  Algemeen
-  Grondgebied en leefmilieu
-  Bevolking
-  Samenleving
-  Economie en financiën
-  Landbouw en aanverwante activiteiten
-  Industrie
-  Diensten, handel en vervoer



FOD ECONOMIE, K.M.O., MIDDENSTAND EN ENERGIE
Statistiek en Economische Informatie
B-1000 Brussel
tel. 02/548.63.65 - 02/548.63.66
fax 02/548.63.67

€ 6
ISSN 1377 - 1361

<http://statbel.fgov.be>
info@statbel.mineco.fgov.be