



FEDERALE OVERHEIDSDIENST
ECONOMIE, K.M.O., MIDDENSTAND EN ENERGIE

Statistiek en Economische Informatie



maandelijkse publicatie | nr 3

maart 2003

Industrie en bouwnijverheid

Industriële productie en bouwnijverheid

Industrie en bouwnijverheid

**Industriële productie
en bouwnijverheid**

Het Nationaal Instituut voor de Statistiek biedt onpartijdige informatie tegen een redelijke prijs.

De informatie wordt conform de wet verspreid, meer bepaald voor wat betreft de privacy.

De statistieken worden ingedeeld in acht domeinen:

Algemeen	Economie en financiën
Grondgebied en leefmilieu	Landbouw en vergelijkbare activiteiten
Bevolking	Industrie
Samenleving	Diensten, handel en vervoer

Alle rechten voorbehouden. Het vertalen, bewerken, reproduceren op welke wijze dan ook, inbegrepen fotografie en microfilm, is niet toegelaten, tenzij met schriftelijke machtiging vanwege het Nationaal Instituut voor de Statistiek.

Het citeren van korte uittreksels als toelichting of bewijsvoering in een artikel, een boekbespreking of een boek is evenwel toegestaan, mits de bron duidelijk en nauwkeurig wordt vermeld.

Verantwoordelijke uitgever: Hans D'HONDT



© 2001, NATIONAAL INSTITUUT VOOR DE STATISTIEK *uitgever*

B-1000 Brussel – 44 Leuvenseweg

Voorwoord

Ten gevolge van een grondige herstructurering van onze publicaties zullen de indexcijfers van de productie niet meer gepubliceerd worden in de maandelijkse brochure « Industriële statistieken ».

Ze kunnen geraadpleegd worden op onze internetsite (http://statbel.fgov.be/indicators/pri_nl.htm) en staan eveneens onder geaggregeerde vorm wat betreft de nomenclatuur van de activiteiten, in de nieuwe maandelijkse brochure « De conjunctuur », evenals in het «Weekbericht» en het «Statistisch Tijdschrift».

Meer gedetailleerde informatie kan u elektronisch of op papier bezorgd worden door onze eenheid « Conjunctuurindicatoren ». Daar kunt u ook terecht voor alle inlichtingen over prijzen en voorwaarden van deze dienst.

Informatie over onze conjunctuurindicatoren :

e-mail : christophe.arickx@statbel.mineco.fgov.be

fax : 02/548 68 31

telefoon : 02/548 64 19

Informatie over onze publicaties

e-mail : sales@statbel.mineco.fgov.be

fax : 02/548 63 67

telefoon : 02/548 63 64

Industrie en bouwnijverheid

Industriële productie en bouwnijverheid

Maandelijkse publicatie nr. 3

Maart 2003

Inhoudsopgave

Statistiek van de industriële productie

I. PRODCOM sectoren : voornamelijk Industrie (vanaf 1/1/94)	1
A. Verdeling van de waarde van de productie en van de tewerkstelling volgens de hoofdactiviteit van de vestiging :	
- Inleiding	3
- Waarde van de industriële productie	4
- Tewerkstelling	16
B. Waarde van de bestellingen voor bepaalde bedrijfstakken volgens de hoofdactiviteit van de vestiging	36
C. Leveringen in waarde en in hoeveelheid volgens de CPA en de PRODCOM lijst :	
- Inleiding	39
- Gegevens	40
II. NIET-PRODCOM sectoren : voornamelijk Energie en Recuperatie (vanaf 1/1/94)	99
A. Omzet en tewerkstelling	
- Inleiding	101
- Omzet	102
- Tewerkstelling	104
B. Industriële productie in absolute cijfers :	
- Zuivelnijverheid	108
- Cokesfabrieken.....	109
- Nijverheid van de petroleumderivaten.....	110
- Ijzer- en staalnijverheid.....	110
- Elektriciteit.....	111
- Gas	111
- Waterdistributie	112
C. EGKS ijzer- en staalproducten	
- Aanvoer en leveringen	113
- Aanvoer, leveringen en voorraden bij de voorraadhoudende handelaars.....	115

Statistiek van de bouwnijverheid (vanaf 1/1/95)

A. Tewerkstelling	118
B. Lonen	124
C. Nieuwe bestellingen per subsectoren	125
D. Nieuwe bestellingen per gewest.....	131

Statistiek van de bouwvergunningen en van de begonnen gebouwen

- Definities van de gebruikte termen	138
--	-----

I. Bouwvergunningen

- Woongebouwen : indeling per provincie	142
- Niet-woongebouwen : indeling per provincie	142
- Woongebouwen	143
- Niet-woongebouwen	143
- Niet-woongebouwen : indeling naar volume	144
- Verbouwingen bij woongebouwen : indeling per provincie	145
- Verbouwingen bij niet-woongebouwen : indeling per provincie	145
- Woongebouwen : indeling per arrondissement	146
- Niet-woongebouwen : indeling per arrondissement	148
- Niet-woongebouwen : indeling per bestemming	150

II. Begonnen gebouwen volgens reële datum van start van werkzaamheden

- Woongebouwen : indeling per provincie	152
- Niet-woongebouw : indeling per provincie	152
- Woongebouwen	153
- Niet-woongebouwen	153
- Niet-woongebouwen : indeling naar volume	154
- Verbouwingen bij woongebouwen : indeling per provincie	154
- Verbouwingen bij niet-woongebouwen : indeling per provincie	155
- Woongebouwen : indeling per arrondissement	156
- Niet-woongebouwen : indeling per arrondissement	158
- Niet woongebouwen : indeling naar bestemming	160

Conventionele tekens

Gegevens ontbreken	..
0 of minder dan de helft van de gebruikte eenheid	-
Voorlopige cijfers	(*)
Verbeterde cijfers	-
De komma wordt gebruikt om de eenheden af te zonderen van de decimalen	,
Niet publiceerbaar om reden vertrouwelijkheid	##

Industriële productie

I. PRODCOM sectoren

(voornamelijk Industrie)

Inleiding

1 januari 1994 betekent een keerpunt in de opstelling van maandstatistieken van de industriële productie. Tot 1993 bestond voor de meeste sectoren een specifieke maandstatistiek. De gebruikte goederennomenclatuur was een empirisch ontworpen productenlijst per bedrijfstak.

Sinds het tot stand komen van de interne markt op 1 januari '93 is de behoefte aan internationaal vergelijkbare resultaten toegenomen. Men wil de gegevens over productie kunnen koppelen aan die over de buitenlandse handel. Dit leidde tot de PRODCOM-enquête.

De meeste industriële ondernemingen met 10 of meer personeelsleden of met een jaarmzet van 2 478 935,25 EUR, en sommige andere ondernemingen met een industriële nevenactiviteit waar tenminste 20 personen werken, zijn onderworpen aan Prodcum.

Om uiteenlopende redenen worden de statistieken van enkele sectoren (energie, recuperatie, waterdistributie, slachthuizen, zuivel, ijzer en staal) nog ingezameld volgens het oude systeem.

De nieuwe nomenclatuur voor de productiestatistieken, de Prodcum-lijst, bevat ongeveer 5.700 industriële producten, hoofdzakelijk goederen, maar ook een aantal industriële diensten. Elke rubriek van de Prodcum-lijst wordt aangeduid door een code van acht cijfers. De eerste vier cijfers komen overeen met een klasse van de NACE-rev. 1. Aldus wordt een overeenstemming gerealiseerd tussen producten en activiteiten. Bovendien bestaan de rubrieken van de Prodcum-lijst uit artikelen of groepen artikelen van de gecombineerde nomenclatuur.

Er wordt geënuquëteerd op het niveau van de lokale eenheid. Indien in één lokale eenheid meerdere activiteiten worden uitgeoefend, vult men één aangifte in per activiteit, t.t.z. per afdeling (2 cijfers) van de NACE-rev. 1. Naast gegevens betreffende de waarde van de productie volgens de hoofdactiviteit (hoeveelheid en waarde van de leveringen), zijn er ook gegevens betreffende tewerkstelling en arbeidsvolume.

In deze tabel is de waarde van de productie van een vestiging gerangschikt in één code op vier cijfers van de NACE-rev.1. Deze code duidt de hoofdactiviteit van de vestiging aan.

Ter verduidelijking volgt een voorbeeld:

Gegeven een vestiging X die twee producten A (code 17.20.31.59) en B (code 17.30.30.30) produceert met als respectievelijke waarde 60 000 EUR en 40 000 EUR. Deze producten behoren tot twee verschillende klassen van de NACE-rev.1 (d.w.z. de eerste vier cijfers van de Prodcum-code van A en B verschillen). Vestiging X krijgt als hoofdactiviteit de eerste vier cijfers van product A nl. 17.20 (met het grootste aandeel in de waarde van de productie van vestiging X).

In de tabel wordt de volledige waarde van de productie van vestiging X, 100 000 EUR, opgenomen in de activiteitscode 17.2 (drie cijfers).

De resultaten zijn nog voorlopig, omdat er nog steeds een kleine non-respons is.

De belangrijke verschillen die worden vastgesteld voor bepaalde sectoren tussen december van een bepaald jaar en januari van het volgend jaar, zijn gedeeltelijk te wijten aan de jaarlijkse bijwerking van het Prodcum-aangeversbestand.

PRODCOM - Leveringen per activiteit

Waarde van de industriële productie (1) volgens de hoofactiviteit

NACE Code	Activiteit	2002				
		Maart	April	Mei	Juni	Juli
14	Overige winning van delfstoffen	65 983	73 351	72 236	72 726	50 831
14.1	- Winning van steen	17 712	17 730	17 610	17 036	11 509
14.2	- Winning van zand en klei	36 457	42 362	42 913	46 237	30 228
14.B	- Overige winning van delfstoffen n.e.g. (14.B = 14.3 + 14.4 + 14.5)	11 813	13 259	11 713	9 453	9 094
1C	Vervaardiging van voedingsmiddelen en dranken (1C=15 m.u.v. slachterijen en melkerijen)	1 502 990	1 505 961	1 504 527	1 452 022	1 484 724
15.B	- Productie en verwerking van vlees en vleesproducten (15B= 15.1 m.u.v. slachterijen)	283 051	280 985	285 985	263 436	277 615
15.2	- Verwerking en conservering van vis en vervaardiging van visproducten	28 492	26 533	27 944	27 649	28 111
15.3	- Verwerking en conservering van groenten en fruit	166 653	162 100	158 256	148 938	162 248
15.4	- Vervaardiging van plantaardige en dierlijke oliën en vetten	115 984	131 915	126 750	109 451	111 119
15.C	- Consumptie-ijs (15.C = 15.52)	17 245	22 545	26 693	27 480	30 422
15.6	- Maalderijen en vervaardiging van zetmeel en zetmeelproducten	110 185	110 498	112 534	109 675	106 574
15.7	- Vervaardiging van diervoeders	142 931	140 628	141 726	122 655	136 803
15.8	- Vervaardiging van overige voedingsmiddelen	430 236	401 949	397 127	415 891	394 707
15.9	- Vervaardiging van dranken	208 212	228 810	227 513	226 848	237 124
16	Vervaardiging van tabaksproducten	32 219	29 978	31 818	34 893	30 040
17	Vervaardiging van textiel	464 933	451 572	428 043	430 418	414 179
17.1	- Bewerken en spinnen van textielvezels	32 930	32 552	29 854	32 064	23 897
17.2	- Weven van textiel	132 864	129 871	125 031	121 735	113 095
17.3	- Textielveredeling	29 765	28 724	28 724	26 143	22 424
17.4	- Vervaardiging van geconfectioneerde artikelen van textiel, exclusief kleding	34 295	34 861	35 910	34 604	28 352
17.5	- Vervaardiging van overige textielproducten	219 918	214 229	197 145	199 820	214 000
17.6	- Vervaardiging van gebreide en gehaakte stoffen	8 140	7 477	7 254	7 629	6 013

(1) Leveringen m.i.v. de industriële behandelingen en diensten en aan het buitenland geleverd maakloonwerk.

van de vestiging (voorlopige cijfers in 1 000 EUR)

Augustus	September	Oktober	November	December	2002	2003	NACE Code
					Januari		
64 046	69 033	73 604	64 500	48 162	755 691	45 603	14
18 199	17 544	18 229	17 596	13 578	193 643	13 207	14.1
37 355	43 576	46 112	38 655	26 190	443 567	23 929	14.2
8 492	7 913	9 263	8 249	8 393	118 481	8 467	14.B
1 447 713	1 548 443	1 695 041	1 539 927	1 534 433	18 075 350	1 497 522	1C
270 145	271 800	306 849	279 999	281 469	3 328 844	277 727	15.B
25 468	27 470	31 520	30 472	41 439	341 400	23 589	15.2
150 016	156 370	173 893	156 799	147 552	1 899 845	161 723	15.3
109 563	116 187	121 149	121 236	118 568	1 416 927	113 847	15.4
23 415	14 916	11 963	10 431	10 214	216 280	11 555	15.C
103 878	107 998	123 990	110 678	96 743	1 306 855	113 967	15.6
131 140	133 608	153 175	139 795	143 567	1 670 718	140 264	15.7
408 999	510 633	561 739	512 739	488 656	5 371 444	462 360	15.8
225 090	209 461	210 762	177 778	206 225	2 523 037	192 490	15.9
24 790	34 181	33 451	33 020	34 245	373 711	27 312	16
303 703	479 961	530 888	503 222	350 548	5 247 515	438 414	17
17 189	32 517	34 451	27 923	20 521	348 022	31 191	17.1
73 005	130 988	152 811	123 396	92 385	1 447 982	120 440	17.2
18 440	29 975	30 675	25 960	21 909	322 191	27 493	17.3
23 716	31 777	31 949	36 166	29 750	384 654	35 139	17.4
157 306	237 720	265 660	278 696	174 154	2 578 191	210 239	17.5
5 489	8 109	8 887	7 127	6 709	87 682	7 034	17.6

PRODCOM - Leveringen per activiteit

Waarde van de industriële productie (1) volgens de hoofdactiviteit

NACE Code	Activiteit	2002				
		Maart	April	Mei	Juni	Juli
17.7	- Vervaardiging van gebreide en gehaakte artikelen	7 021	3 858	4 125	8 423	6 398
18	Vervaardiging van kleding en bontnijverheid	46 998	35 041	30 388	30 504	43 011
19	Leernijverheid en vervaardiging van schoeisel	13 820	12 292	14 706	14 109	10 040
19.A	- Looien, bereiden en vervaardiging van lederen artikelen, behalve schoeisel (19.A = 19.1 + 19.2)	11 072	10 311	13 071	12 183	8 508
19.3	- Vervaardiging van schoeisel	2 749	1 981	1 634	1 926	1 532
20	Houtindustrie en vervaardiging van artikelen van hout, kurk, riet en vlechtwerk	212 410	209 898	210 233	213 626	175 940
20.1	- Zagen en schaven van hout, impregneren van hout	35 687	36 584	36 401	37 553	28 177
20.2	- Vervaardiging van panelen en platen van hout	62 388	63 067	59 632	59 965	45 983
20.3	- Vervaardiging van schrijn- en timmerwerk	92 234	86 307	89 518	92 794	80 122
20.4	- Vervaardiging van houten emballage	16 275	17 700	18 676	17 374	16 418
20.5	- Vervaardiging van overige artikelen van hout, van kurk en riet en van vlechtwerk	5 826	6 240	6 006	5 940	5 239
21	Papier- en kartonnijverheid	342 659	334 894	319 169	326 687	301 458
21.1	- Vervaardiging van papierpulp, papier en karton	163 634	156 702	144 595	150 886	134 908
21.2	- Vervaardiging van artikelen van papier en karton	179 024	178 192	174 574	175 801	166 550
22	Uitgeverijen, drukkerijen en reproductie van opgenomen media	393 420	376 479	403 873	389 509	288 927
22.A	- Uitgeverijen en reproductie van opgenomen media (22.A = 22.1 + 22.3)	171 533	164 364	193 377	180 838	138 596
22.2	- Drukkerijen en aanverwante diensten	221 887	212 114	210 496	208 671	150 332
24	Chemische nijverheid	2 203 133	2 179 834	2 155 585	2 155 510	2 122 475
24.1	- Vervaardiging van chemische basisproducten	1 252 056	1 278 162	1 300 500	1 254 860	1 285 149
24.2	- Vervaardiging van verdelgingsmiddelen en van chemische producten voor de landbouw	107 502	79 260	57 030	85 011	71 252
24.3	- Vervaardiging van verf, vernis en drukinkt	83 167	87 619	81 727	81 856	77 847
24.4	- Farmaceutische nijverheid	368 456	338 025	313 343	333 598	304 479

(1) Leveringen m.i.v. de industriële behandelingen en diensten en aan het buitenland geleverd maakloonwerk.

van de vestiging (voorlopige cijfers in 1 000 EUR) - vervolg

Augustus	September	Oktober	November	December	2002	2003	NACE Code
					Januari		
8 558	8 875	6 455	3 954	5 120	78 792	6 878	17.7
53 027	45 187	40 092	29 359	26 628	477 877	41 429	18
11 774	12 462	14 585	11 110	10 080	152 549	11 383	19
9 547	9 643	12 332	9 606	8 428	126 997	9 217	19.A
2 226	2 818	2 253	1 504	1 652	25 552	2 166	19.3
162 089	218 523	229 423	199 771	157 197	2 359 631	186 140	20
26 898	39 552	41 693	31 135	25 364	396 565	30 171	20.1
45 300	60 941	64 293	51 715	41 353	675 325	56 985	20.2
70 349	95 496	99 733	96 001	73 172	1 028 044	77 705	20.3
15 456	16 899	17 688	15 664	12 525	194 829	16 330	20.4
4 086	5 636	6 016	5 255	4 782	64 869	4 949	20.5
280 133	333 964	356 544	321 440	307 302	3 856 565	339 663	21
124 224	156 943	161 747	150 182	157 634	1 794 062	162 188	21.1
155 909	177 021	194 796	171 258	149 667	2 062 503	177 476	21.2
338 967	416 327	452 275	398 783	419 377	4 564 467	371 687	22
153 151	184 330	207 098	188 129	190 656	2 055 647	162 958	22.A
185 816	231 997	245 178	210 654	228 721	2 508 821	208 728	22.2
1 887 321	2 141 191	2 214 578	2 069 294	1 892 079	25 053 728	2 245 390	24
1 125 721	1 275 619	1 303 425	1 234 226	1 096 813	14 716 371	1 359 890	24.1
51 955	52 099	41 548	39 269	60 394	781 841	42 385	24.2
72 134	79 760	83 854	66 785	60 635	929 168	77 569	24.3
285 505	332 007	343 610	316 021	315 830	3 911 895	344 526	24.4

PRODCOM - Leveringen per activiteit

Waarde van de industriële productie (1) volgens de hoofdactiviteit

NACE Code	Activiteit	2002				
		Maart	April	Mei	Juni	Juli
24.5	- Vervaardiging van zeep, was- en poetsmiddelen, parfums en cosmetische artikelen	86 017	89 777	99 080	103 633	97 246
24.6	- Vervaardiging van overige chemische producten	261 736	260 388	259 830	251 388	253 631
24.7	- Vervaardiging van synthetische en kunstmatige vezels	44 199	46 603	44 075	45 166	32 871
25	Rubber- en kunststofnijverheid	403 868	410 175	393 570	421 043	363 761
25.1	- Rubbernijverheid	36 903	36 288	33 537	37 503	31 563
25.2	- Vervaardiging van producten van kunststof	366 965	373 887	360 033	383 539	332 198
26	Vervaardiging van overige niet-metaalhoudende minerale producten	455 301	475 503	468 058	490 345	360 810
26.1	- Vervaardiging van glas en glaswerk	153 436	150 029	149 287	157 096	137 287
26.A	- Vervaardiging van keramische tegels, plavuizen, behalve dakpannen en bakstenen (26.A = 26.2 + 26.3)	12 653	12 668	12 074	12 828	10 450
26.4	- Vervaardiging van dakpannen, bakstenen en overige producten voor de bouw van gebakken klei	24 661	25 504	25 832	25 390	19 302
26.5	- Vervaardiging van cement, kalk en gips	66 605	71 651	69 281	70 234	53 446
26.6	- Vervaardiging van artikelen van beton, gips en cement	151 353	164 964	159 322	168 610	101 643
26.7	- Bewerken van natuursteen	20 501	19 893	21 573	22 974	12 347
26.8	- Vervaardiging van overige niet-metaalhoudende minerale producten	26 092	30 793	30 689	33 212	26 335
2C	Metallurgie (2C= 27 m.u.v. EGK)	424 170	423 143	423 081	407 399	356 950
27.1	- Vervaardiging van ijzer en staal en van ferroleringen (behalve van staalindustrie verbond)					
27.2	- Vervaardiging van buizen	15 122	16 166	14 515	15 445	14 461
27.3	- Eerste verwerking van staal en productie van niet-EGKS-ferrolegeringen	100 086	106 549	103 399	107 113	58 101
27.4	- Productie van non-ferrometalen	284 072	275 697	283 301	263 063	267 466
27.5	- Gieten van metalen	24 891	24 730	21 866	21 778	16 921
28	Vervaardiging van producten van metaal	595 717	621 748	577 115	643 959	465 976
28.1	- Vervaardiging van metalen constructiewerken	196 456	208 306	192 603	221 297	150 690

(1) Leveringen m.i.v. de industriële behandelingen en diensten en aan het buitenland geleverd maakloonwerk.

van de vestiging (voorlopige cijfers in 1 000 EUR) - vervolg

	Augustus	September	Oktober	November	December	2002	2003	NACE Code
							Januari	
	90 518	99 060	105 075	91 879	95 045	1 129 581	99 102	24.5
	225 486	259 869	289 653	281 278	230 734	3 084 619	278 099	24.6
	36 001	42 776	47 413	39 836	32 628	500 254	43 819	24.7
	334 447	416 405	456 002	386 591	308 857	4 646 957	387 476	25
	27 341	37 974	38 853	33 188	27 066	407 004	32 991	25.1
	307 106	378 432	417 150	353 403	281 791	4 239 954	354 485	25.2
	386 900	496 858	512 295	424 999	289 591	5 117 069	353 866	26
	112 547	159 496	173 830	148 589	107 443	1 748 550	142 087	26.1
	10 452	12 278	14 283	12 449	10 974	145 049	11 175	26.A
	23 358	27 676	27 429	21 806	13 439	274 976	18 832	26.4
	61 395	73 135	73 423	59 749	38 621	744 683	50 300	26.5
	136 463	168 435	171 108	140 566	89 165	1 668 285	100 492	26.6
	16 839	22 466	20 952	17 249	13 849	218 122	13 215	26.7
	25 848	33 372	31 270	24 592	16 101	317 405	17 766	26.8
	358 261	423 829	447 313	393 015	297 879	4 807 678	420 079	2C
							5 574	27.1
	10 726	15 812	17 721	14 754	8 551	172 136	14 184	27.2
	112 261	112 232	117 344	100 827	71 269	1 182 477	95 387	27.3
	217 146	269 650	284 327	254 282	198 742	3 183 374	282 798	27.4
	18 128	26 134	27 920	23 153	19 317	269 690	22 136	27.5
	539 928	636 071	671 406	609 323	577 770	7 017 241	583 503	28
	179 406	212 337	224 702	209 474	191 237	2 338 797	178 905	28.1

PRODCOM - Leveringen per activiteit

Waarde van de industriële productie (1) volgens de hoofdactiviteit

NACE Code	Activiteit	2002				
		Maart	April	Mei	Juni	Juli
28.2	- Vervaardiging van metalen recipiënten; vervaardiging van radiatoren en ketels voor centrale verwarming	71 770	76 444	63 718	75 897	55 148
28.3	- Vervaardiging van stoomketels	32 302	37 335	37 087	45 537	37 163
28.4	- Smeden, persen, stampen en profielwalsen van metaal; poedermetallurgie	18 269	18 039	19 524	16 942	14 757
28.5	- Oppervlaktebehandeling en bekleding van metaal; algemene metaalbewerking	110 050	111 058	106 381	113 659	84 834
28.6	- Vervaardiging van scharen, messen, bestekken, gereedschap en ijzerwaren	37 047	38 106	34 566	43 988	32 420
28.7	- Vervaardiging van overige producten van metaal	129 822	132 460	123 237	126 639	90 964
29	Vervaardiging van machines, apparaten en werktuigen	651 700	637 373	626 778	698 361	576 953
29.1	- Vervaardiging van motoren en mechanisch drijfwerk, excl. luchtvaartmotoren, motorvoertuigen en -rijwielen	142 448	134 245	130 868	140 944	135 169
29.2	- Vervaardiging van machines voor algemeen gebruik	200 412	178 546	182 522	208 350	169 051
29.3	- Vervaardiging van machines voor de landbouw en de bosbouw	74 434	83 889	74 282	93 555	75 638
29.4	- Vervaardiging van gereedschapswerktuigen	27 630	16 969	27 254	30 030	17 710
29.5	- Vervaardiging van overige machines voor specifieke doeleinden	166 464	170 887	168 058	176 257	150 141
29.6	- Vervaardiging van wapens en munitie	22 467	32 236	24 532	28 855	18 214
29.7	- Vervaardiging van huishoudapparaten	17 846	20 600	19 262	20 370	11 030
30	Vervaardiging van kantoormachines en computers	40 154	32 068	34 040	37 024	26 015
31	Vervaardiging van elektrische machines en apparaten	366 528	343 633	344 545	365 792	322 089
31.1	- Vervaardiging van elektromotoren en van elektrische generatoren en transformatoren	56 250	50 178	54 711	51 197	57 536
31.2	- Vervaardiging van schakel- en verdeelinrichtingen	78 353	68 738	71 387	70 340	63 324
31.3	- Vervaardiging van geïsoleerde kabels en draad	40 577	35 666	38 805	39 520	34 836
31.4	- Vervaardiging van accumulatoren en elektrische batterijen	23 401	26 192	24 284	29 165	22 577
31.5	- Vervaardiging van elektrische lampen en verlichtingsapparaten	57 351	61 080	57 947	63 693	42 147
31.6	- Vervaardiging van elektrische benodigdheden	110 596	101 778	97 411	111 877	101 669

(1) Leveringen m.i.v. de industriële behandelingen en diensten en aan het buitenland geleverd maakloonwerk.

van de vestiging (voorlopige cijfers in 1 000 EUR) - vervolg

	Augustus	September	Oktober	November	December	2002	2003	NACE Code
							Januari	
	58 712	81 701	84 446	75 968	94 185	857 920	82 326	28.2
	39 990	35 535	37 418	41 096	43 152	457 377	35 403	28.3
	16 131	20 075	20 901	17 846	14 085	211 643	18 270	28.4
	93 993	120 357	121 634	107 556	95 178	1 262 681	104 969	28.5
	31 091	39 397	44 692	37 297	34 840	441 304	36 928	28.6
	120 605	126 669	137 613	120 086	105 093	1 447 519	126 704	28.7
	467 498	618 710	653 631	625 944	675 677	7 318 482	600 977	29
	114 819	135 426	147 918	132 440	134 261	1 590 601	123 001	29.1
	143 708	190 027	182 243	204 002	199 472	2 192 986	179 508	29.2
	22 383	35 578	33 533	36 975	48 443	659 423	44 888	29.3
	16 810	22 450	22 085	24 905	33 368	275 820	21 267	29.4
	133 718	176 002	203 076	180 410	184 190	2 014 041	196 377	29.5
	22 693	36 361	41 427	24 232	52 812	357 834	16 164	29.6
	13 367	22 868	23 349	22 981	23 130	227 779	19 771	29.7
	21 613	37 835	34 027	42 080	46 259	420 460	27 109	30
	297 774	363 744	362 144	357 829	320 422	4 092 945	339 431	31
	55 564	61 742	50 817	43 317	49 718	649 203	51 857	31.1
	63 183	75 048	70 904	69 363	73 548	833 655	61 631	31.2
	31 464	38 957	44 402	38 464	28 025	434 762	34 023	31.3
	21 876	37 329	36 564	38 245	26 598	340 518	29 373	31.4
	53 629	62 533	57 893	54 072	51 886	659 247	54 356	31.5
	72 060	88 135	101 563	114 367	90 646	1 175 561	108 191	31.6

Waarde van de industriële productie (1) volgens de hoofdactiviteit

NACE Code	Activiteit	2002				
		Maart	April	Mei	Juni	Juli
32	Vervaardiging van audio-, video- en telecommunicatieapparatuur	248 448	182 512	197 991	215 594	162 430
32.1	- Vervaardiging van elektronische onderdelen	54 927	43 362	47 264	40 282	35 224
32.A	- Vervaardiging van audio-, video- en telecommunicatieapparatuur (32.A = 32.2 + 32.3)	193 522	139 150	150 727	175 312	127 206
33	Vervaardiging van medische apparatuur, van precisie- en optische instrumenten en van uurwerken	69 488	66 758	63 680	76 124	66 596
33.1	- Vervaardiging van medische apparatuur en instrumenten en van orthopedische artikelen	17 875	16 608	15 236	15 753	13 740
33.2	- Vervaardiging van wetenschappelijke en technische instrumenten	41 196	38 598	37 588	48 511	39 747
33.3	- Vervaardiging van controleapparatuur van industriële processen	5 570	7 101	7 188	6 515	9 449
33.4	- Vervaardiging van optische instrumenten en van foto- en filmapparatuur	3 822	3 426	2 866	4 639	2 775
33.5	- Vervaardiging van uurwerken	1 025	1 024	802	707	885
34	Vervaardiging en assemblage van auto's, aanhangwagens en opleggers	1 465 118	1 400 847	1 444 852	1 499 805	952 727
34.1	- Vervaardiging en assemblage van auto's	1 130 729	1 081 613	1 138 679	1 176 395	721 638
34.2	- Vervaardiging van carrosserieën, aanhangwagens en caravans	105 534	97 354	96 931	99 786	68 451
34.3	- Vervaardiging van onderdelen en accessoires voor auto's	228 855	221 880	209 242	223 624	162 639
35	Vervaardiging van overige transportmiddelen	149 490	176 592	185 881	168 269	129 042
35.4	- Vervaardiging van motorrijwielen en rijwielen	8 669	7 974	7 321	6 121	5 555
35.D	- Vervaardiging van overige transportmiddelen, n.e.g. (35D= 35.1 + 35.2 + 35.3 + 35.5)	140 821	168 618	178 560	162 148	123 487
36	Vervaardiging van meubels; overige industrie	289 303	265 858	268 797	287 006	190 527
36.1	- Vervaardiging van meubels	236 711	213 832	203 791	214 075	144 149
36.2	- Bewerking van edelstenen en vervaardiging van juwelen	33 163	32 122	47 259	54 940	31 669
36.3	- Vervaardiging van muziekinstrumenten	170	195	193	222	140
36.4	- Vervaardiging van sportartikelen	986	1 141	930	988	930
36.5	- Vervaardiging van spellen en speelgoed	8 295	8 971	6 950	8 083	4 960

(1) Leveringen m.i.v. de industriële behandelingen en diensten en aan het buitenland geleverd maakloonwerk.

van de vestiging (voorlopige cijfers in 1 000 EUR) - vervolg

Augustus	September	Oktober	November	December	2002	2003	NACE Code
						Januari	
166 010	224 777	210 050	221 691	252 926	2 457 048	227 515	32
30 407	47 119	40 815	39 817	39 999	509 408	37 971	32.1
135 603	177 657	169 235	181 874	212 927	1 947 640	189 543	32.A
60 749	67 780	103 764	74 553	77 168	852 484	67 866	33
12 149	16 434	18 875	15 369	16 268	189 805	15 647	33.1
37 670	39 854	73 295	48 835	47 771	524 748	40 996	33.2
7 249	6 530	7 273	6 115	7 253	83 556	6 849	33.3
3 125	4 035	3 552	3 173	4 900	43 753	3 571	33.4
555	927	769	1 062	976	10 622	804	33.5
980 347	1 492 548	1 683 989	1 386 276	1 198 507	16 065 642	1 399 685	34
743 468	1 147 386	1 322 005	1 069 292	924 361	12 427 064	1 086 287	34.1
75 091	103 887	110 070	93 609	90 060	1 122 935	96 969	34.2
161 788	241 276	251 914	223 375	184 087	2 515 642	216 429	34.3
144 030	101 324	146 168	88 714	111 744	1 607 611	131 024	35
4 023	4 205	4 525	4 440	4 418	68 717	4 035	35.4
140 008	97 118	141 643	84 275	107 326	1 538 894	126 989	35.D
168 662	301 178	301 576	264 660	236 112	3 085 288	234 105	36
138 262	228 391	235 707	209 307	185 974	2 432 354	187 737	36.1
15 767	54 915	44 671	35 930	34 973	436 047	29 276	36.2
65	137	261	145	219	2 063	152	36.3
759	749	826	670	932	10 028	565	36.4
6 160	6 247	7 049	6 862	4 475	86 554	5 862	36.5

PRODCOM - Leveringen per activiteit

Waarde van de industriële productie (1) volgens de hoofdactiviteit

NACE Code	Activiteit	2002				
		Maart	April	Mei	Juni	Juli
36.6	- Overige industrie	9 978	9 596	9 674	8 699	8 679
36.A	- Overige industrie, m.i.v. de vervaardiging van muziekinstrumenten (36.A = 36.3 + 36.6)	10 148	9 792	9 867	8 921	8 819
	Totaal	10 437 849	10 245 508	10 198 965	10 430 726	8 895 501

(1) Leveringen m.i.v. de industriële behandelingen en diensten en aan het buitenland geleverd maakloonwerk.

PRODCOM - Leveringen per activiteit

van de vestiging (voorlopige cijfers in 1 000 EUR) - vervolg en einde

Augustus	September	Oktober	November	December	2002	2003	NACE Code
						Januari	
7 648	10 739	13 062	11 747	9 538	118 243	10 513	36.6
7 713	10 875	13 323	11 892	9 757	120 306	10 666	36.A
8 499 784	10 480 331	11 222 844	10 046 100	9 172 961	118 405 988	9 977 178	

PRODCOM - Tewerkstelling, uren en lonen

Tewerkstelling, uren en lonen volgens de hoofdactiviteit van de vestiging (voorlopige)

NACE Code	Activiteit	2002				
		Maart	April	Mei	Juni	
14	Overige winning van delfstoffen	Aantal arbeiders	2 598	2 600	2 585	2 589
		Aantal bedienden	829	825	819	821
		Totaal	3 427	3 425	3 404	3 410
		Aantal uren (1)	484 317	464 909	448 776	453 461
		Trimestriële lonen (2)	24 291			24 308
14.1	- Winning van steen	Aantal arbeiders	1 115	1 120	1 109	1 111
		Aantal bedienden	259	258	256	257
		Totaal	1 374	1 378	1 365	1 368
		Aantal uren (1)	202 000	187 843	182 005	183 024
		Trimestriële lonen (2)	9 677			10 104
14.2	- Winning van zand en klei	Aantal arbeiders	1 335	1 327	1 329	1 327
		Aantal bedienden	359	358	356	357
		Totaal	1 694	1 685	1 685	1 684
		Aantal uren (1)	231 751	228 276	220 927	225 204
		Trimestriële lonen (2)	11 379			11 470
14.B	- Overige winning van delfstoffen n.e.g. (14.B = 14.3 + 14.4 + 14.5)	Aantal arbeiders	148	153	147	151
		Aantal bedienden	211	209	207	207
		Totaal	359	362	354	358
		Aantal uren (1)	50 566	48 790	45 844	45 233
		Trimestriële lonen (2)	3 234			2 734
1C	Vervaardiging van voedingsmiddelen en dranken (1C=15 m.u.v. slachterijen en melkerijen)	Aantal arbeiders	46 516	46 045	46 158	46 175
		Aantal bedienden	18 785	18 752	18 778	18 801
		Totaal	65 301	64 797	64 936	64 976
		Aantal uren (1)	8 460 885	8 228 600	7 873 539	8 017 940
		Trimestriële lonen (2)	386 874			409 421
15.B	- Productie en verwerking van vlees en vleesproducten (15B= 15.1 m.u.v. slachterijen)	Aantal arbeiders	10 159	10 216	10 192	10 125
		Aantal bedienden	1 912	1 901	1 901	1 904
		Totaal	12 071	12 117	12 093	12 029
		Aantal uren (1)	1 554 108	1 537 803	1 473 265	1 463 755
		Trimestriële lonen (2)	62 078			63 203
15.2	- Verwerking en conservering van vis en vervaardiging van visproducten	Aantal arbeiders	981	981	984	984
		Aantal bedienden	408	404	400	406
		Totaal	1 389	1 385	1 384	1 390
		Aantal uren (1)	182 340	183 262	173 656	169 299
		Trimestriële lonen (2)	7 196			7 595
15.3	- Verwerking en conservering van groenten en fruit	Aantal arbeiders	5 170	5 205	5 243	5 271
		Aantal bedienden	1 428	1 430	1 429	1 429
		Totaal	6 598	6 635	6 672	6 700
		Aantal uren (1)	846 809	848 656	797 996	836 207
		Trimestriële lonen (2)	35 338			36 300
15.4	- Vervaardiging van plantaardige en dierlijke oliën en vetten	Aantal arbeiders	735	734	727	729
		Aantal bedienden	572	576	577	576
		Totaal	1 307	1 310	1 304	1 305
		Aantal uren (1)	169 289	164 389	153 454	157 479
		Trimestriële lonen (2)	10 432			10 997
15.C	- Consumptie-ijs (15.C = 15.52)	Aantal arbeiders	1 252	1 257	1 277	1 284
		Aantal bedienden	258	258	252	255
		Totaal	1 510	1 515	1 529	1 539
		Aantal uren (1)	176 509	195 693	194 166	190 330
		Trimestriële lonen (2)	6 389			7 991
15.6	- Maalderijen en vervaardiging van zetmeel en zetmeelproducten	Aantal arbeiders	1 898	1 915	1 904	1 906
		Aantal bedienden	1 598	1 541	1 549	1 538
		Totaal	3 496	3 456	3 453	3 444
		Aantal uren (1)	494 389	478 577	446 865	448 612
		Trimestriële lonen (2)	26 780			30 269
15.7	- Vervaardiging van diervoeders	Aantal arbeiders	1 591	1 593	1 587	1 576
		Aantal bedienden	1 391	1 395	1 397	1 389
		Totaal	2 982	2 988	2 984	2 965
		Aantal uren (1)	415 870	409 755	386 365	380 472
		Trimestriële lonen (2)	20 458			21 126

(1) Tot december 1998 uren-arbeiders, vanaf januari 1999 uren gepresteerd door de werknemers (bedienden en arbeiders).

(2) Brutolonen en -weden van de werknemers tewerkgesteld in de industriële afdelingen (in 1 000 EUR).

cijfers)

						2002	2003	NACE
Juli	Augustus	September	Oktober	November	December		Januari	Code
2 578	2 561	2 556	2 560	2 543	2 524	2 575	2 429	14
842	838	846	840	834	834	830	835	
3 420	3 399	3 402	3 400	3 377	3 358	3 406	3 264	
322 350	431 540	460 017	496 679	440 947	352 211	436 643	413 036	
		21 180			27 405	97 184		
1 108	1 093	1 102	1 114	1 102	1 093	1 110	1 067	14.1
276	275	275	276	274	273	266	275	
1 384	1 368	1 377	1 390	1 376	1 366	1 376	1 342	
104 383	196 125	189 340	203 277	186 941	137 792	176 675	161 847	
		8 566			11 979	40 326		
1 322	1 319	1 302	1 290	1 287	1 277	1 313	1 219	14.2
358	356	359	353	351	352	354	340	
1 680	1 675	1 661	1 643	1 638	1 629	1 668	1 559	
176 024	197 532	225 959	241 268	210 456	171 997	213 860	199 084	
		9 979			12 209	45 037		
148	149	152	156	154	154	151	143	14.B
208	207	212	211	209	209	209	220	
356	356	364	367	363	363	361	363	
41 943	37 883	44 718	52 134	43 550	42 422	46 108	52 105	
		2 635			3 218	11 821		
46 468	46 670	47 227	47 288	47 273	46 841	46 662	46 591	1C
18 884	18 907	18 940	18 978	19 039	19 020	18 871	19 038	
65 352	65 577	66 167	66 266	66 312	65 861	65 533	65 629	
7 460 329	7 295 957	8 373 387	9 176 061	7 950 456	7 531 265	8 090 840	8 706 866	
		359 933			479 089	1 635 317		
10 129	10 112	10 184	10 130	10 256	10 267	10 175	10 270	15.B
1 912	1 926	1 922	1 917	1 919	1 929	1 915	1 935	
12 041	12 038	12 106	12 047	12 175	12 196	12 090	12 205	
1 396 990	1 337 293	1 489 832	1 653 463	1 413 506	1 418 718	1 485 185	1 601 020	
		56 162			73 131	254 574		
979	977	979	986	1 010	1 003	989	1 008	15.2
409	408	411	414	413	415	408	416	
1 388	1 385	1 390	1 400	1 423	1 418	1 397	1 424	
170 648	159 290	171 397	192 065	170 531	176 588	175 942	191 494	
		6 777			9 282	30 849		
5 308	5 288	5 346	5 369	5 328	5 304	5 268	5 270	15.3
1 447	1 447	1 453	1 459	1 460	1 461	1 442	1 470	
6 755	6 735	6 799	6 828	6 788	6 765	6 710	6 740	
837 479	769 021	873 823	943 433	810 386	731 291	831 878	889 487	
		33 930			45 563	151 131		
734	732	726	724	717	711	727	707	15.4
579	577	579	583	585	582	576	581	
1 313	1 309	1 305	1 307	1 302	1 293	1 304	1 288	
145 812	139 482	160 155	174 128	152 270	148 149	158 630	174 963	
		9 933			12 878	44 239		
1 290	1 249	1 217	1 202	1 183	1 172	1 229	1 181	15.C
258	256	253	253	253	251	254	247	
1 548	1 505	1 470	1 455	1 436	1 423	1 484	1 428	
197 234	165 118	147 829	154 709	133 447	119 072	164 001	162 432	
		7 051			8 454	29 884		
1 890	1 956	1 944	1 932	1 956	1 922	1 919	1 885	15.6
1 538	1 545	1 551	1 554	1 557	1 553	1 560	1 567	
3 428	3 501	3 495	3 486	3 513	3 475	3 479	3 452	
413 447	404 257	474 637	520 277	445 694	412 940	460 317	500 129	
		25 843			34 208	117 100		
1 577	1 573	1 565	1 578	1 578	1 565	1 579	1 560	15.7
1 398	1 393	1 391	1 388	1 395	1 398	1 393	1 404	
2 975	2 966	2 956	2 966	2 973	2 963	2 972	2 964	
381 121	351 609	392 984	437 316	370 571	355 656	392 240	434 318	
		19 017			24 652	85 253		

PRODCOM - Tewerkstelling, uren en lonen

Tewerkstelling, uren en lonen volgens de hoofdactiviteit van de vestiging (voorlopige)

NACE Code	Activiteit		2002			
			Maart	April	Mei	Juni
15.8	- Vervaardiging van overige voedingsmiddelen	Aantal arbeiders	19 494	18 912	18 972	19 021
		Aantal bedienden	7 658	7 703	7 720	7 748
		Totaal	27 152	26 615	26 692	26 769
		Aantal uren (1)	3 389 017	3 227 615	3 118 578	3 185 698
		Trimestriële lonen (2)	150 995			153 484
15.9	- Vervaardiging van dranken	Aantal arbeiders	5 236	5 232	5 272	5 279
		Aantal bedienden	3 560	3 544	3 553	3 556
		Totaal	8 796	8 776	8 825	8 835
		Aantal uren (1)	1 232 554	1 182 850	1 129 194	1 186 088
		Trimestriële lonen (2)	67 208			78 457
16	Vervaardiging van tabaksproducten	Aantal arbeiders	1 579	1 563	1 546	1 539
		Aantal bedienden	455	455	456	454
		Totaal	2 034	2 018	2 002	1 993
		Aantal uren (1)	256 630	250 019	229 285	239 568
		Trimestriële lonen (2)	11 276			11 963
17	Vervaardiging van textiel	Aantal arbeiders	29 403	29 361	29 263	29 156
		Aantal bedienden	5 670	5 689	5 679	5 656
		Totaal	35 073	35 050	34 942	34 812
		Aantal uren (1)	4 494 668	4 359 150	4 129 913	4 265 758
		Trimestriële lonen (2)	175 687			176 510
17.1	- Bewerken en spinnen van textielvezels	Aantal arbeiders	3 286	3 244	3 226	3 198
		Aantal bedienden	310	311	309	302
		Totaal	3 596	3 555	3 535	3 500
		Aantal uren (1)	400 951	416 402	362 817	380 835
		Trimestriële lonen (2)	15 038			15 534
17.2	- Weven van textiel	Aantal arbeiders	7 361	7 343	7 311	7 277
		Aantal bedienden	1 595	1 600	1 597	1 590
		Totaal	8 956	8 943	8 908	8 867
		Aantal uren (1)	1 177 815	1 154 603	1 088 648	1 109 296
		Trimestriële lonen (2)	47 475			47 441
17.3	- Textielveredeling	Aantal arbeiders	2 351	2 390	2 378	2 369
		Aantal bedienden	474	488	482	481
		Totaal	2 825	2 878	2 860	2 850
		Aantal uren (1)	365 497	361 094	331 868	344 396
		Trimestriële lonen (2)	13 775			13 843
17.4	- Vervaardiging van geconfectioneerde artikelen van textiel, exclusief kleding	Aantal arbeiders	3 346	3 352	3 343	3 320
		Aantal bedienden	656	662	665	662
		Totaal	4 002	4 014	4 008	3 982
		Aantal uren (1)	490 034	489 155	455 801	477 719
		Trimestriële lonen (2)	17 233			17 542
17.5	- Vervaardiging van overige textielproducten	Aantal arbeiders	11 142	11 127	11 091	11 091
		Aantal bedienden	2 376	2 366	2 367	2 362
		Totaal	13 518	13 493	13 458	13 453
		Aantal uren (1)	1 811 170	1 699 306	1 640 011	1 690 623
		Trimestriële lonen (2)	73 825			73 300
17.6	- Vervaardiging van gebreide en gehaakte stoffen	Aantal arbeiders	552	554	553	551
		Aantal bedienden	100	102	100	101
		Totaal	652	656	653	652
		Aantal uren (1)	84 436	79 530	82 451	85 654
		Trimestriële lonen (2)	3 165			3 319
17.7	- Vervaardiging van gebreide en gehaakte artikelen	Aantal arbeiders	1 365	1 351	1 361	1 350
		Aantal bedienden	159	160	159	158
		Totaal	1 524	1 511	1 520	1 508
		Aantal uren (1)	164 765	159 060	168 317	177 235
		Trimestriële lonen (2)	5 177			5 532
18	Vervaardiging van kleding en bontnijverheid	Aantal arbeiders	5 521	5 473	5 420	5 333
		Aantal bedienden	1 653	1 647	1 644	1 641
		Totaal	7 174	7 120	7 064	6 974
		Aantal uren (1)	796 376	736 943	737 526	787 675
		Trimestriële lonen (2)	29 974			30 121

(1) Tot december 1998 uren-arbeiders, vanaf januari 1999 uren gepresteerd door de werknemers (bedienden en arbeiders).

(2) Brutolonen en -weden van de werknemers tewerkgesteld in de industriële afdelingen (in 1 000 EUR).

cijfers) - vervolg

						2002	2003	NACE
Juli	Augustus	September	Oktober	November	December		Januari	Code
19 280	19 543	20 070	20 180	20 078	19 713	19 543	19 554	15.8
7 771	7 786	7 814	7 845	7 890	7 857	7 760	7 837	
27 051	27 329	27 884	28 025	27 968	27 570	27 303	27 391	
2 779 341	2 938 386	3 517 686	3 859 434	3 394 558	3 136 445	3 277 822	3 578 786	
		139 666			193 233	637 378		
5 281	5 240	5 196	5 187	5 167	5 184	5 231	5 156	15.9
3 572	3 569	3 566	3 565	3 567	3 574	3 560	3 581	
8 853	8 809	8 762	8 752	8 734	8 758	8 791	8 737	
1 138 257	1 031 501	1 145 044	1 241 236	1 059 493	1 032 406	1 144 821	1 174 237	
		61 555			77 689	284 909		
1 549	1 555	1 552	1 479	1 451	1 449	1 533	1 435	16
457	458	460	461	461	451	455	451	
2 006	2 013	2 012	1 940	1 912	1 900	1 988	1 886	
163 604	194 154	235 982	269 380	221 375	186 072	228 253	244 292	
		9 597			13 620	46 455		
29 128	29 018	28 961	28 633	28 525	28 230	29 104	28 236	17
5 642	5 629	5 636	5 591	5 580	5 491	5 645	5 493	
34 770	34 647	34 597	34 224	34 105	33 721	34 749	33 729	
3 155 248	2 818 215	4 451 944	4 701 026	4 099 678	3 321 699	4 060 130	4 365 467	
		149 445			175 324	676 966		
3 185	3 176	3 156	3 100	3 094	2 990	3 218	2 995	17.1
300	299	301	288	286	281	303	277	
3 485	3 475	3 457	3 388	3 380	3 271	3 522	3 272	
241 026	253 053	387 837	420 724	353 607	275 260	360 141	369 248	
		11 851			14 408	56 830		
7 255	7 231	7 246	7 155	7 123	7 004	7 263	6 979	17.2
1 589	1 592	1 590	1 570	1 560	1 492	1 581	1 486	
8 844	8 823	8 836	8 725	8 683	8 496	8 845	8 465	
861 743	673 658	1 145 071	1 213 366	1 072 382	877 093	1 055 880	1 100 730	
		39 132			47 024	181 072		
2 340	2 343	2 332	2 204	2 196	2 194	2 324	2 193	17.3
479	471	477	458	463	460	475	460	
2 819	2 814	2 809	2 662	2 659	2 654	2 799	2 653	
246 385	228 827	361 326	372 494	321 466	261 488	327 613	337 240	
		11 880			13 665	53 163		
3 310	3 256	3 263	3 250	3 221	3 210	3 305	3 143	17.4
666	671	676	680	674	665	665	654	
3 976	3 927	3 939	3 930	3 895	3 875	3 971	3 797	
342 250	340 888	482 396	521 965	455 648	391 598	450 887	496 313	
		15 508			17 481	67 765		
11 145	11 112	11 067	11 048	11 037	10 983	11 094	11 082	17.5
2 353	2 342	2 337	2 337	2 339	2 337	2 361	2 360	
13 498	13 454	13 404	13 385	13 376	13 320	13 455	13 442	
1 309 477	1 107 464	1 812 934	1 905 485	1 670 122	1 331 723	1 629 638	1 807 658	
		64 169			74 278	285 572		
549	555	553	559	559	563	554	555	17.6
100	100	101	101	101	100	100	101	
649	655	654	660	660	663	655	656	
62 781	46 078	86 679	94 673	82 996	62 610	78 157	83 998	
		2 708			3 579	12 771		
1 344	1 345	1 344	1 317	1 295	1 286	1 342	1 289	17.7
155	154	154	157	157	156	157	155	
1 499	1 499	1 498	1 474	1 452	1 442	1 499	1 444	
91 586	168 247	175 701	172 319	143 457	121 927	157 813	170 280	
		4 196			4 889	19 794		
5 293	5 265	5 166	5 322	5 274	5 236	5 367	5 167	18
1 639	1 646	1 613	1 640	1 648	1 650	1 640	1 649	
6 932	6 911	6 779	6 962	6 922	6 886	7 007	6 816	
574 648	665 216	745 515	792 096	713 861	630 620	738 944	820 082	
		26 337			29 226	115 658		

PRODCOM - Tewerkstelling, uren en lonen

Tewerkstelling, uren en lonen volgens de hoofdactiviteit van de vestiging (voorlopige

NACE Code	Activiteit		2002			
			Maart	April	Mei	Juni
18.2	- Vervaardiging van overige kleding	Aantal arbeiders	5 428	5 382	5 329	5 242
		Aantal bedienden	1 601	1 596	1 593	1 589
		Totaal	7 029	6 978	6 922	6 831
		Aantal uren (1)	782 056	722 603	724 135	772 842
		Trimestriële lonen (2)	29 411			29 541
19	Leernijverheid en vervaardiging van schoeisel	Aantal arbeiders	1 397	1 389	1 373	1 329
		Aantal bedienden	368	369	362	361
		Totaal	1 765	1 758	1 735	1 690
		Aantal uren (1)	212 805	213 005	202 678	204 570
		Trimestriële lonen (2)	8 579			10 190
19.A	- Looien, bereiden en vervaardiging van lederen artikelen, behalve schoeisel (19.A = 19.1 + 19.2)	Aantal arbeiders	##	##	##	##
		Aantal bedienden	##	##	##	##
		Totaal	1 472	1 466	1 449	1 406
		Aantal uren (1)	181 171	182 656	172 860	172 875
		Trimestriële lonen (2)	7 401			9 089
19.3	- Vervaardiging van schoeisel	Aantal arbeiders	##	##	##	##
		Aantal bedienden	##	##	##	##
		Totaal	293	292	286	284
		Aantal uren (1)	31 634	30 349	29 818	31 695
		Trimestriële lonen (2)	1 178			1 101
20	Houtindustrie en vervaardiging van artikelen van hout, kurk, riet en vlechtwerk	Aantal arbeiders	8 956	8 937	8 908	8 917
		Aantal bedienden	2 120	2 141	2 127	2 136
		Totaal	11 076	11 078	11 035	11 053
		Aantal uren (1)	1 540 428	1 509 312	1 438 395	1 483 961
		Trimestriële lonen (2)	57 453			61 755
20.1	- Zagen en schaven van hout, impregneren van hout	Aantal arbeiders	1 459	1 454	1 456	1 439
		Aantal bedienden	352	359	353	354
		Totaal	1 811	1 813	1 809	1 793
		Aantal uren (1)	246 639	247 557	237 401	244 119
		Trimestriële lonen (2)	8 347			9 004
20.2	- Vervaardiging van panelen en platen van hout	Aantal arbeiders	2 465	2 461	2 465	2 485
		Aantal bedienden	453	454	457	461
		Totaal	2 918	2 915	2 922	2 946
		Aantal uren (1)	419 970	402 801	391 315	386 810
		Trimestriële lonen (2)	16 888			18 609
20.3	- Vervaardiging van schrijn- en timmerwerk	Aantal arbeiders	3 838	3 827	3 805	3 805
		Aantal bedienden	954	967	954	956
		Totaal	4 792	4 794	4 759	4 761
		Aantal uren (1)	665 615	646 856	620 298	656 463
		Trimestriële lonen (2)	24 804			26 511
20.4	- Vervaardiging van houten emballage	Aantal arbeiders	710	716	701	705
		Aantal bedienden	117	115	117	117
		Totaal	827	831	818	822
		Aantal uren (1)	108 741	113 565	102 665	102 379
		Trimestriële lonen (2)	4 040			4 154
20.5	- Vervaardiging van overige artikelen van hout, van kurk en riet en van vlechtwerk	Aantal arbeiders	484	479	481	483
		Aantal bedienden	244	246	246	248
		Totaal	728	725	727	731
		Aantal uren (1)	99 463	98 533	86 716	94 190
		Trimestriële lonen (2)	3 374			3 476
21	Papier- en kartonnijverheid	Aantal arbeiders	11 845	11 784	11 802	11 791
		Aantal bedienden	3 879	3 868	3 869	3 861
		Totaal	15 724	15 652	15 671	15 652
		Aantal uren (1)	2 120 721	2 115 969	1 960 412	2 000 027
		Trimestriële lonen (2)	107 056			114 148
21.1	- Vervaardiging van papierpulp, papier en karton	Aantal arbeiders	3 666	3 623	3 618	3 605
		Aantal bedienden	1 468	1 468	1 468	1 451
		Totaal	5 134	5 091	5 086	5 056
		Aantal uren (1)	698 548	675 191	635 928	628 530
		Trimestriële lonen (2)	40 304			45 287

(1) Tot december 1998 uren-arbeiders, vanaf januari 1999 uren gepresteerd door de werknemers (bedienden en arbeiders).

(2) Brutolonen en -weden van de werknemers tewerkgesteld in de industriële afdelingen (in 1 000 EUR).

cijfers) - vervolg

						2002	2003	NACE
Juli	Augustus	September	Oktober	November	December		Januari	Code
5 202	5 175	5 065	5 038	4 991	4 953	5 227	4 887	18.2
1 584	1 592	1 560	1 564	1 571	1 574	1 581	1 574	
6 786	6 767	6 625	6 602	6 562	6 527	6 809	6 461	
563 291	651 171	729 564	743 751	672 759	600 769	718 228	785 805	
		25 791			27 582	112 324		
1 320	1 283	1 340	1 326	1 317	1 306	1 353	1 286	19
364	363	368	366	365	365	366	362	
1 684	1 646	1 708	1 692	1 682	1 671	1 720	1 648	
161 801	185 702	212 023	224 482	181 977	162 479	197 413	196 427	
		7 546			10 618	36 932		
##	##	##	##	##	##	##	##	19.A
##	##	##	##	##	##	##	##	
1 401	1 363	1 424	1 410	1 404	1 391	1 431	1 376	
143 442	155 917	179 200	192 533	153 812	138 748	167 567	165 347	
		6 603			9 321	32 414		
##	##	##	##	##	##	##	##	19.3
##	##	##	##	##	##	##	##	
283	283	284	282	278	280	288	272	
18 359	29 785	32 823	31 949	28 165	23 731	29 846	31 080	
		942			1 296	4 518		
8 843	8 812	8 869	8 825	8 796	8 742	8 879	8 620	20
2 135	2 146	2 160	2 152	2 172	2 171	2 141	2 135	
10 978	10 958	11 029	10 977	10 968	10 913	11 021	10 755	
1 003 247	1 208 959	1 542 107	1 649 405	1 391 954	1 164 217	1 402 418	1 451 035	
		53 239			60 328	232 774		
1 455	1 465	1 482	1 486	1 484	1 477	1 463	1 442	20.1
354	351	358	363	369	369	357	340	
1 809	1 816	1 840	1 849	1 853	1 846	1 820	1 782	
168 585	211 112	254 054	275 802	229 079	190 955	230 776	224 903	
		7 867			8 615	33 834		
2 406	2 370	2 362	2 312	2 302	2 284	2 403	2 261	20.2
460	462	461	456	459	454	456	455	
2 866	2 832	2 823	2 768	2 761	2 738	2 859	2 716	
263 577	315 957	403 534	424 253	362 310	314 701	371 112	390 984	
		16 339			16 640	68 477		
3 786	3 791	3 814	3 812	3 796	3 779	3 815	3 720	20.3
960	967	976	973	971	969	962	967	
4 746	4 758	4 790	4 785	4 767	4 748	4 778	4 687	
408 268	516 314	679 076	724 312	612 065	481 802	606 547	622 285	
		22 267			27 004	100 586		
708	703	719	724	724	717	712	716	20.4
117	119	116	111	124	125	118	124	
825	822	835	835	848	842	831	840	
93 712	90 421	108 834	119 766	98 433	88 978	103 336	117 839	
		3 742			4 273	16 208		
488	483	492	491	490	485	484	481	20.5
244	247	249	249	249	254	247	249	
732	730	741	740	739	739	731	730	
69 105	75 155	96 609	105 272	90 067	87 781	90 645	95 024	
		3 024			3 795	13 669		
11 753	11 771	11 765	11 748	11 704	11 676	11 794	11 645	21
3 861	3 855	3 828	3 826	3 871	3 851	3 859	3 879	
15 614	15 626	15 593	15 574	15 575	15 527	15 654	15 524	
1 751 985	1 690 772	2 032 764	2 221 677	1 925 393	1 685 209	1 980 130	2 174 677	
		98 201			132 496	451 901		
3 588	3 570	3 565	3 521	3 511	3 502	3 592	3 509	21.1
1 446	1 438	1 429	1 423	1 424	1 417	1 446	1 424	
5 034	5 008	4 994	4 944	4 935	4 919	5 038	4 933	
556 891	536 912	640 817	692 716	623 058	550 247	633 209	668 845	
		38 226			52 391	176 209		

Tewerkstelling, uren en lonen volgens de hoofdactiviteit van de vestiging (voorlopige

NACE Code	Activiteit		2002			
			Maart	April	Mei	Juni
21.2	- Vervaardiging van artikelen van papier en karton	Aantal arbeiders	8 179	8 161	8 184	8 186
		Aantal bedienden	2 411	2 400	2 401	2 410
		Totaal	10 590	10 561	10 585	10 596
		Aantal uren (1)	1 422 173	1 440 778	1 324 484	1 371 497
		Trimestriële lonen (2)	66 752			68 861
22	Uitgeverijen, drukkerijen en reproductie van opgenomen media	Aantal arbeiders	12 614	12 524	12 237	12 206
		Aantal bedienden	14 693	14 696	14 635	14 615
		Totaal	27 307	27 220	26 872	26 821
		Aantal uren (1)	3 662 235	3 604 723	3 344 843	3 385 398
		Trimestriële lonen (2)	198 727			215 226
22.A	- Uitgeverijen en reproductie van opgenomen media (22.A = 22.1 + 22.3)	Aantal arbeiders	1 172	1 172	1 180	1 169
		Aantal bedienden	9 272	9 316	9 279	9 237
		Totaal	10 444	10 488	10 459	10 406
		Aantal uren (1)	1 454 677	1 430 889	1 371 078	1 370 389
		Trimestriële lonen (2)	88 045			102 027
22.2	- Drukkerijen en aanverwante diensten	Aantal arbeiders	11 442	11 352	11 057	11 037
		Aantal bedienden	5 421	5 380	5 356	5 378
		Totaal	16 863	16 732	16 413	16 415
		Aantal uren (1)	2 207 558	2 173 834	1 973 765	2 015 009
		Trimestriële lonen (2)	110 683			113 199
24	Chemische nijverheid	Aantal arbeiders	30 355	30 265	30 052	30 059
		Aantal bedienden	36 001	36 065	36 054	35 972
		Totaal	66 356	66 330	66 106	66 031
		Aantal uren (1)	9 214 368	8 844 093	8 491 302	8 490 054
		Trimestriële lonen (2)	626 560			656 521
24.1	- Vervaardiging van chemische basisproducten	Aantal arbeiders	13 720	13 678	13 642	13 647
		Aantal bedienden	14 266	14 256	14 220	14 153
		Totaal	27 986	27 934	27 862	27 800
		Aantal uren (1)	3 875 590	3 710 537	3 574 060	3 488 242
		Trimestriële lonen (2)	288 839			292 599
24.2	- Vervaardiging van verdelgingsmiddelen en van chemische producten voor de landbouw	Aantal arbeiders	615	599	595	593
		Aantal bedienden	750	750	744	738
		Totaal	1 365	1 349	1 339	1 331
		Aantal uren (1)	198 156	189 845	180 593	177 491
		Trimestriële lonen (2)	13 025			13 384
24.3	- Vervaardiging van verf, vernis en drukinkt	Aantal arbeiders	1 495	1 489	1 464	1 477
		Aantal bedienden	2 109	2 106	2 104	2 107
		Totaal	3 604	3 595	3 568	3 584
		Aantal uren (1)	539 815	539 112	529 879	516 881
		Trimestriële lonen (2)	28 437			32 956
24.4	- Farmaceutische nijverheid	Aantal arbeiders	4 748	4 753	4 759	4 789
		Aantal bedienden	10 618	10 697	10 779	10 799
		Totaal	15 366	15 450	15 538	15 588
		Aantal uren (1)	2 183 054	2 123 479	2 000 492	2 061 163
		Trimestriële lonen (2)	149 260			142 859
24.5	- Vervaardiging van zeep, was- en poetsmiddelen, parfums en cosmetische artikelen	Aantal arbeiders	3 083	3 082	3 040	3 023
		Aantal bedienden	1 866	1 881	1 850	1 849
		Totaal	4 949	4 963	4 890	4 872
		Aantal uren (1)	657 045	656 206	613 137	617 377
		Trimestriële lonen (2)	32 598			35 862
24.6	- Vervaardiging van overige chemische producten	Aantal arbeiders	4 719	4 716	4 616	4 602
		Aantal bedienden	5 885	5 869	5 853	5 827
		Totaal	10 604	10 585	10 469	10 429
		Aantal uren (1)	1 431 971	1 300 558	1 285 279	1 318 954
		Trimestriële lonen (2)	98 639			121 951
24.7	- Vervaardiging van synthetische en kunstmatige vezels	Aantal arbeiders	1 975	1 948	1 936	1 928
		Aantal bedienden	507	506	504	499
		Totaal	2 482	2 454	2 440	2 427
		Aantal uren (1)	328 737	324 356	307 862	309 946
		Trimestriële lonen (2)	15 761			16 910

(1) Tot december 1998 uren-arbeiders, vanaf januari 1999 uren gepresteerd door de werknemers (bedienden en arbeiders).

(2) Brutolonen en -weden van de werknemers tewerkgesteld in de industriële afdelingen (in 1 000 EUR).

cijfers) - vervolg

						2002	2003	NACE
Juli	Augustus	September	Oktober	November	December		Januari	Code
8 165	8 201	8 200	8 227	8 193	8 174	8 202	8 136	21.2
2 415	2 417	2 399	2 403	2 447	2 434	2 413	2 455	
10 580	10 618	10 599	10 630	10 640	10 608	10 615	10 591	
1 195 094	1 153 860	1 391 947	1 528 961	1 302 335	1 134 962	1 346 920	1 505 832	
		59 974			80 104	275 693		
12 117	12 100	12 114	12 038	11 982	12 141	12 288	12 058	22
14 582	14 550	14 654	14 613	14 566	14 552	14 666	14 419	
26 699	26 650	26 768	26 651	26 548	26 693	26 955	26 477	
2 868 736	3 050 923	3 542 277	3 877 460	3 272 482	3 150 740	3 427 535	3 687 570	
		182 238			239 589	835 780		
1 171	1 174	1 196	1 179	1 176	1 174	1 180	1 178	22.A
9 222	9 208	9 310	9 267	9 234	9 200	9 293	9 133	
10 393	10 382	10 506	10 446	10 410	10 374	10 474	10 311	
1 235 514	1 250 668	1 405 330	1 560 374	1 318 880	1 299 533	1 389 034	1 493 083	
		85 716			110 776	386 564		
10 946	10 926	10 918	10 859	10 806	10 967	11 108	10 880	22.2
5 360	5 342	5 344	5 346	5 332	5 352	5 372	5 286	
16 306	16 268	16 262	16 205	16 138	16 319	16 481	16 166	
1 633 222	1 800 255	2 136 947	2 317 086	1 953 602	1 851 207	2 038 501	2 194 487	
		96 522			128 813	449 216		
29 819	29 698	29 563	29 500	29 573	29 399	29 929	29 176	24
35 766	35 778	35 848	35 828	35 911	35 958	35 921	36 084	
65 585	65 476	65 411	65 328	65 484	65 357	65 851	65 260	
7 620 666	7 138 702	8 611 658	9 484 292	8 398 184	7 452 885	8 492 213	9 237 475	
		594 771			737 594	2 615 445		
13 600	13 610	13 516	13 469	13 512	13 452	13 620	13 222	24.1
14 108	14 100	14 082	14 056	14 070	14 063	14 161	14 139	
27 708	27 710	27 598	27 525	27 582	27 515	27 781	27 361	
3 226 259	2 971 967	3 540 367	3 882 877	3 470 305	3 189 259	3 545 303	3 834 007	
		262 392			332 501	1 176 331		
591	589	563	558	556	561	589	563	24.2
736	739	739	741	742	732	745	725	
1 327	1 328	1 302	1 299	1 298	1 293	1 334	1 288	
178 448	164 383	177 749	194 291	168 758	162 085	182 567	180 384	
		12 803			13 762	52 974		
1 500	1 468	1 459	1 472	1 468	1 451	1 481	1 440	24.3
2 170	2 158	2 151	2 153	2 161	2 142	2 131	2 123	
3 670	3 626	3 610	3 625	3 629	3 593	3 612	3 563	
520 340	500 087	531 778	603 014	508 692	458 013	527 909	549 699	
		28 471			36 417	126 282		
4 821	4 797	4 827	4 836	4 856	4 845	4 788	4 848	24.4
10 873	10 962	11 063	11 095	11 168	11 274	10 860	11 331	
15 694	15 759	15 890	15 931	16 024	16 119	15 648	16 179	
1 812 959	1 680 857	2 152 507	2 398 937	2 039 856	1 810 426	2 042 400	2 335 441	
		155 619			186 466	634 203		
2 856	2 839	2 835	2 820	2 829	2 805	2 948	2 839	24.5
1 566	1 578	1 577	1 572	1 571	1 572	1 718	1 559	
4 422	4 417	4 412	4 392	4 400	4 377	4 667	4 398	
534 040	477 652	563 669	599 968	549 476	489 740	591 777	598 430	
		27 786			36 853	133 099		
4 520	4 480	4 454	4 436	4 438	4 366	4 565	4 331	24.6
5 816	5 743	5 741	5 716	5 706	5 684	5 804	5 714	
10 336	10 223	10 195	10 152	10 144	10 050	10 369	10 045	
1 152 055	1 078 853	1 334 142	1 476 480	1 372 755	1 085 596	1 305 939	1 428 926	
		93 485			114 917	428 992		
1 931	1 915	1 909	1 909	1 914	1 919	1 936	1 933	24.7
497	498	495	495	493	491	499	493	
2 428	2 413	2 404	2 404	2 407	2 410	2 436	2 426	
196 565	264 903	311 446	328 725	288 342	257 766	296 314	310 588	
		14 216			16 678	63 564		

Tewerkstelling, uren en lonen volgens de hoofdactiviteit van de vestiging (voorlopige

NACE Code	Activiteit	2002				
		Maart	April	Mei	Juni	
25	Rubber- en kunststofnijverheid	Aantal arbeiders	18 877	18 795	18 724	18 714
		Aantal bedienden	7 412	7 408	7 419	7 417
		Totaal	26 289	26 203	26 143	26 131
		Aantal uren (1)	3 632 995	3 586 360	3 332 744	3 418 222
		Trimestriële lonen (2)	174 074			176 642
25.1	- Rubbernijverheid	Aantal arbeiders	2 057	2 015	1 974	1 983
		Aantal bedienden	835	838	834	837
		Totaal	2 892	2 853	2 808	2 820
		Aantal uren (1)	386 488	373 264	341 839	354 879
		Trimestriële lonen (2)	22 049			19 823
25.2	- Vervaardiging van producten van kunststof	Aantal arbeiders	16 820	16 780	16 750	16 731
		Aantal bedienden	6 577	6 570	6 585	6 580
		Totaal	23 397	23 350	23 335	23 311
		Aantal uren (1)	3 246 507	3 213 096	2 990 905	3 063 343
		Trimestriële lonen (2)	152 026			156 819
26	Vervaardiging van overige niet-metaalhoudende minerale producten	Aantal arbeiders	22 394	22 343	22 421	22 383
		Aantal bedienden	6 945	6 978	6 963	6 963
		Totaal	29 339	29 321	29 384	29 346
		Aantal uren (1)	4 075 784	3 995 082	3 780 010	3 963 043
		Trimestriële lonen (2)	197 646			200 727
26.1	- Vervaardiging van glas en glaswerk	Aantal arbeiders	8 040	7 990	8 062	8 079
		Aantal bedienden	2 434	2 437	2 434	2 442
		Totaal	10 474	10 427	10 496	10 521
		Aantal uren (1)	1 436 068	1 383 438	1 327 310	1 374 205
		Trimestriële lonen (2)	71 852			73 262
26.A	- Vervaardiging van keramische tegels, plavuizen, behalve dakpannen en bakstenen (26.A = 26.2 + 26.3)	Aantal arbeiders	964	953	952	949
		Aantal bedienden	274	272	271	272
		Totaal	1 238	1 225	1 223	1 221
		Aantal uren (1)	165 664	170 529	157 738	159 804
		Trimestriële lonen (2)	7 948			7 814
26.4	- Vervaardiging van dakpannen, bakstenen en overige producten voor de bouw van gebakken klei	Aantal arbeiders	1 787	1 803	1 798	1 754
		Aantal bedienden	390	392	385	382
		Totaal	2 177	2 195	2 183	2 136
		Aantal uren (1)	290 532	302 509	282 085	285 159
		Trimestriële lonen (2)	12 736			13 576
26.5	- Vervaardiging van cement, kalk en gips	Aantal arbeiders	1 483	1 465	1 463	1 457
		Aantal bedienden	849	856	851	849
		Totaal	2 332	2 321	2 314	2 306
		Aantal uren (1)	322 994	319 725	300 871	306 734
		Trimestriële lonen (2)	25 588			21 141
26.6	- Vervaardiging van artikelen van beton, gips en cement	Aantal arbeiders	7 956	7 960	7 971	7 976
		Aantal bedienden	2 249	2 274	2 266	2 261
		Totaal	10 205	10 234	10 237	10 237
		Aantal uren (1)	1 450 241	1 422 130	1 329 565	1 438 752
		Trimestriële lonen (2)	62 431			67 041
26.7	- Bewerken van natuursteen	Aantal arbeiders	1 251	1 252	1 256	1 249
		Aantal bedienden	372	373	373	371
		Totaal	1 623	1 625	1 629	1 620
		Aantal uren (1)	234 637	227 387	224 435	224 603
		Trimestriële lonen (2)	8 798			9 351
26.8	- Vervaardiging van overige niet-metaalhoudende minerale producten	Aantal arbeiders	913	920	919	919
		Aantal bedienden	377	374	383	386
		Totaal	1 290	1 294	1 302	1 305
		Aantal uren (1)	175 648	169 364	158 006	173 786
		Trimestriële lonen (2)	8 294			8 541
2C	Metallurgie (2C= 27 m.u.v. EGK)	Aantal arbeiders	11 568	11 487	11 460	11 497
		Aantal bedienden	4 438	4 450	4 445	4 456
		Totaal	16 006	15 937	15 905	15 953
		Aantal uren (1)	2 188 449	2 141 980	2 000 807	2 035 753
		Trimestriële lonen (2)	117 797			120 065

(1) Tot december 1998 uren-arbeiders, vanaf januari 1999 uren gepresteerd door de werknemers (bedienden en arbeiders).

(2) Brutolonen en -weden van de werknemers tewerkgesteld in de industriële afdelingen (in 1 000 EUR).

cijfers) - vervolg

						2002	2003	NACE
Juli	Augustus	September	Oktober	November	December		Januari	Code
18 571	18 513	18 488	18 506	18 444	18 314	18 662	18 274	25
7 451	7 459	7 450	7 456	7 473	7 446	7 431	7 411	
26 022	25 972	25 938	25 962	25 917	25 760	26 093	25 685	
2 602 262	2 802 179	3 495 375	3 788 236	3 249 558	2 744 735	3 314 431	3 574 556	
		151 917			201 542	704 176		
1 928	1 826	1 836	1 823	1 788	1 731	1 927	1 725	25.1
857	841	817	815	811	797	831	792	
2 785	2 667	2 653	2 638	2 599	2 528	2 758	2 517	
284 653	267 679	354 938	385 193	330 935	288 308	345 234	350 632	
		16 032			21 114	79 018		
16 643	16 687	16 652	16 683	16 656	16 583	16 735	16 549	25.2
6 594	6 618	6 633	6 641	6 662	6 649	6 600	6 619	
23 237	23 305	23 285	23 324	23 318	23 232	23 335	23 168	
2 317 609	2 534 500	3 140 437	3 403 043	2 918 623	2 456 427	2 969 196	3 223 924	
		135 885			180 428	625 158		
22 290	22 328	22 315	22 283	22 273	22 023	22 343	21 946	26
6 950	6 982	7 002	6 962	6 952	6 941	6 969	6 900	
29 240	29 310	29 317	29 245	29 225	28 964	29 313	28 846	
2 929 127	3 292 020	4 019 781	4 259 393	3 670 436	2 960 052	3 722 722	3 760 513	
		173 016			217 632	789 021		
8 012	8 045	7 976	7 991	8 028	7 908	8 034	7 932	26.1
2 451	2 463	2 459	2 457	2 464	2 462	2 453	2 453	
10 463	10 508	10 435	10 448	10 492	10 370	10 487	10 385	
1 159 565	1 069 471	1 379 099	1 467 020	1 323 479	1 069 161	1 314 062	1 397 198	
		62 543			76 985	284 642		
959	957	966	982	980	970	964	977	26.A
273	272	276	277	274	274	273	272	
1 232	1 229	1 242	1 259	1 254	1 244	1 238	1 249	
121 379	120 968	169 786	185 982	153 623	124 966	155 840	169 550	
		7 172			9 280	32 213		
1 767	1 756	1 716	1 723	1 706	1 695	1 757	1 634	26.4
385	383	382	345	340	345	377	337	
2 152	2 139	2 098	2 068	2 046	2 040	2 134	1 971	
262 759	238 970	291 085	307 906	260 340	241 101	279 432	267 739	
		11 570			14 985	52 867		
1 454	1 461	1 464	1 462	1 467	1 440	1 465	1 463	26.5
835	839	844	840	835	832	845	832	
2 289	2 300	2 308	2 302	2 302	2 272	2 310	2 295	
300 220	280 367	303 209	339 005	296 310	267 837	306 358	314 883	
		20 131			23 046	89 905		
7 936	7 947	8 017	7 992	7 959	7 893	7 961	7 906	26.6
2 250	2 264	2 275	2 274	2 272	2 268	2 262	2 279	
10 186	10 211	10 292	10 266	10 231	10 161	10 224	10 185	
828 238	1 224 750	1 465 606	1 530 137	1 273 536	964 622	1 295 135	1 248 487	
		55 533			74 234	259 238		
1 236	1 235	1 255	1 230	1 233	1 219	1 245	1 197	26.7
366	369	373	378	378	372	373	362	
1 602	1 604	1 628	1 608	1 611	1 591	1 619	1 559	
135 905	208 098	234 351	245 138	208 678	166 558	212 338	206 149	
		7 814			9 007	34 971		
926	927	921	903	900	898	913	837	26.8
390	392	393	391	389	388	384	365	
1 316	1 319	1 314	1 294	1 289	1 286	1 297	1 202	
121 061	149 396	176 645	184 205	154 470	125 807	159 553	156 507	
		8 254			10 096	35 185		
11 499	11 461	11 441	11 402	11 370	11 362	11 484	11 395	2C
4 465	4 474	4 467	4 453	4 433	4 440	4 449	4 461	
15 964	15 935	15 908	15 855	15 803	15 802	15 933	15 856	
1 431 003	1 641 323	2 104 052	2 288 967	1 914 729	1 571 468	1 960 989	2 146 799	
		108 315			142 843	489 019		

Tewerkstelling, uren en lonen volgens de hoofdactiviteit van de vestiging (voorlopige)

NACE Code	Activiteit		2002			
			Maart	April	Mei	Juni
27.1	- Vervaardiging van ijzer en staal en van ferroleringen (behalve van staalindustrie verbond)	Aantal arbeiders				
		Aantal bedienden				
		Totaal				
		Aantal uren (1)				
		Trimestriële lonen (2)				
27.2	- Vervaardiging van buizen	Aantal arbeiders	769	757	752	751
		Aantal bedienden	184	191	190	189
		Totaal	953	948	942	940
		Aantal uren (1)	124 245	124 301	115 513	118 716
		Trimestriële lonen (2)	5 918			6 025
27.3	- Eerste verwerking van staal en productie van niet-EGKS-ferrolegeringen	Aantal arbeiders	3 303	3 278	3 263	3 258
		Aantal bedienden	1 274	1 270	1 267	1 266
		Totaal	4 577	4 548	4 530	4 524
		Aantal uren (1)	641 559	615 779	570 077	593 940
		Trimestriële lonen (2)	34 951			34 842
27.4	- Productie van non-ferrometalen	Aantal arbeiders	5 759	5 731	5 726	5 777
		Aantal bedienden	2 581	2 596	2 597	2 609
		Totaal	8 340	8 327	8 323	8 386
		Aantal uren (1)	1 128 251	1 111 917	1 056 136	1 048 259
		Trimestriële lonen (2)	63 096			65 094
27.5	- Gieten van metalen	Aantal arbeiders	1 737	1 721	1 719	1 711
		Aantal bedienden	399	393	391	392
		Totaal	2 136	2 114	2 110	2 103
		Aantal uren (1)	294 394	289 983	259 081	274 838
		Trimestriële lonen (2)	13 832			14 103
28	Vervaardiging van producten van metaal	Aantal arbeiders	39 682	39 658	39 397	39 286
		Aantal bedienden	11 682	11 658	11 607	11 664
		Totaal	51 364	51 316	51 004	50 950
		Aantal uren (1)	6 988 169	6 911 948	6 428 876	6 627 955
		Trimestriële lonen (2)	298 718			310 170
28.1	- Vervaardiging van metalen constructiewerken	Aantal arbeiders	13 830	13 864	13 742	13 653
		Aantal bedienden	3 778	3 796	3 793	3 818
		Totaal	17 608	17 660	17 535	17 471
		Aantal uren (1)	2 388 232	2 382 291	2 227 826	2 302 602
		Trimestriële lonen (2)	94 451			99 297
28.2	- Vervaardiging van metalen recipiënten; vervaardiging van radiatoren en ketels voor centrale verwarming	Aantal arbeiders	4 860	4 850	4 824	4 819
		Aantal bedienden	1 727	1 737	1 735	1 746
		Totaal	6 587	6 587	6 559	6 565
		Aantal uren (1)	888 623	895 143	830 883	846 333
		Trimestriële lonen (2)	39 277			43 117
28.3	- Vervaardiging van stoomketels	Aantal arbeiders	3 258	3 246	3 235	3 272
		Aantal bedienden	875	873	876	875
		Totaal	4 133	4 119	4 111	4 147
		Aantal uren (1)	560 613	529 166	500 769	507 684
		Trimestriële lonen (2)	24 441			24 919
28.4	- Smeden, persen, stampen en profielwalsen van metaal; poedermetallurgie	Aantal arbeiders	964	962	967	959
		Aantal bedienden	270	273	275	265
		Totaal	1 234	1 235	1 242	1 224
		Aantal uren (1)	174 568	171 402	162 690	166 693
		Trimestriële lonen (2)	6 997			7 254
28.5	- Oppervlaktebehandeling en bekleding van metaal; algemene metaalbewerking	Aantal arbeiders	7 726	7 723	7 657	7 701
		Aantal bedienden	1 960	1 927	1 881	1 912
		Totaal	9 686	9 650	9 538	9 613
		Aantal uren (1)	1 309 243	1 297 396	1 196 782	1 257 167
		Trimestriële lonen (2)	56 464			58 910
28.6	- Vervaardiging van scharen, messen, bestekken, gereedschap en ijzerwaren	Aantal arbeiders	2 103	2 102	2 087	2 074
		Aantal bedienden	857	856	854	862
		Totaal	2 960	2 958	2 941	2 936
		Aantal uren (1)	417 422	416 554	379 352	391 582
		Trimestriële lonen (2)	18 322			19 091

(1) Tot december 1998 uren-arbeiders, vanaf januari 1999 uren gepresteerd door de werknemers (bedienden en arbeiders).

(2) Brutolonen en -weden van de werknemers tewerkgesteld in de industriële afdelingen (in 1 000 EUR).

cijfers) - vervolg

						2002	2003	NACE
Juli	Augustus	September	Oktober	November	December		Januari	Code
							237	27.1
							79	
							316	
							46 712	
746	753	754	752	746	746	755	742	27.2
192	190	190	190	190	190	188	186	
938	943	944	942	936	936	943	928	
90 447	94 651	125 515	140 145	115 103	88 180	115 984	122 551	
		5 193			6 506	23 644		
3 256	3 233	3 236	3 223	3 208	3 199	3 256	2 972	27.3
1 268	1 270	1 274	1 257	1 252	1 247	1 264	1 179	
4 524	4 503	4 510	4 480	4 460	4 446	4 520	4 151	
317 205	565 420	602 787	662 477	559 069	463 393	570 599	581 754	
		31 640			39 694	141 127		
5 788	5 769	5 746	5 733	5 729	5 730	5 758	5 762	27.4
2 609	2 615	2 606	2 608	2 593	2 606	2 599	2 620	
8 397	8 384	8 352	8 341	8 322	8 336	8 358	8 382	
839 544	779 722	1 087 826	1 170 111	975 049	800 415	1 009 696	1 105 830	
		59 351			80 825	268 365		
1 709	1 706	1 705	1 694	1 687	1 687	1 714	1 682	27.5
396	399	397	398	398	397	396	397	
2 105	2 105	2 102	2 092	2 085	2 084	2 110	2 079	
183 807	201 530	287 924	316 234	265 508	219 480	264 708	289 952	
		12 130			15 819	55 883		
39 406	39 486	39 453	39 346	38 963	38 885	39 390	38 998	28
11 707	11 717	11 674	11 718	11 700	11 786	11 686	11 936	
51 113	51 203	51 127	51 064	50 663	50 671	51 076	50 934	
5 002 032	5 679 931	6 894 626	7 514 035	6 318 386	5 349 884	6 445 999	6 943 519	
		273 354			366 286	1 248 528		
13 762	13 780	13 710	13 656	13 604	13 482	13 714	13 335	28.1
3 829	3 859	3 856	3 868	3 861	3 854	3 820	3 840	
17 591	17 639	17 566	17 524	17 465	17 336	17 534	17 175	
1 660 055	2 002 358	2 398 297	2 591 500	2 181 618	1 812 983	2 212 491	2 315 855	
		86 204			116 667	396 619		
4 824	4 790	4 766	4 836	4 831	4 825	4 829	4 842	28.2
1 751	1 746	1 731	1 761	1 762	1 761	1 738	1 760	
6 575	6 536	6 497	6 597	6 593	6 586	6 568	6 602	
691 763	716 397	873 667	977 271	824 159	722 812	837 705	922 562	
		37 150			55 253	174 797		
3 285	3 293	3 377	3 305	3 212	3 206	3 264	3 249	28.3
875	872	872	873	875	877	877	871	
4 160	4 165	4 249	4 178	4 087	4 083	4 142	4 120	
478 840	447 515	535 112	582 506	507 086	412 980	508 844	502 699	
		22 857			29 575	101 792		
961	958	966	968	965	959	963	950	28.4
265	262	266	267	272	269	269	268	
1 226	1 220	1 232	1 235	1 237	1 228	1 232	1 218	
127 986	144 868	171 952	186 099	159 737	140 413	163 026	176 293	
		6 438			8 005	28 694		
7 718	7 796	7 860	7 834	7 657	7 709	7 726	7 579	28.5
1 926	1 921	1 909	1 917	1 911	2 005	1 933	2 009	
9 644	9 717	9 769	9 751	9 568	9 714	9 659	9 588	
981 197	1 043 626	1 315 978	1 430 614	1 176 994	1 020 042	1 215 983	1 321 695	
		52 243			70 988	238 604		
2 082	2 071	2 078	2 072	2 081	2 073	2 086	2 061	28.6
866	861	864	867	866	869	861	882	
2 948	2 932	2 942	2 939	2 947	2 942	2 947	2 943	
299 803	310 156	418 680	452 829	379 204	311 210	383 843	415 745	
		17 775			22 212	77 400		

PRODCOM - Tewerkstelling, uren en lonen

Tewerkstelling, uren en lonen volgens de hoofdactiviteit van de vestiging (voorlopige)

NACE Code	Activiteit		2002			
			Maart	April	Mei	Juni
28.7	- Vervaardiging van overige producten van metaal	Aantal arbeiders	6 941	6 911	6 885	6 808
		Aantal bedienden	2 215	2 196	2 193	2 186
		Totaal	9 156	9 107	9 078	8 994
		Aantal uren (1)	1 249 468	1 219 996	1 130 574	1 155 894
		Trimestriële lonen (2)	58 767			57 583
29	Vervaardiging van machines, apparaten en werktuigen	Aantal arbeiders	31 439	31 528	31 544	31 485
		Aantal bedienden	14 837	14 830	14 866	14 859
		Totaal	46 276	46 358	46 410	46 344
		Aantal uren (1)	6 340 013	6 291 275	5 847 222	6 098 402
		Trimestriële lonen (2)	308 852			314 703
29.1	- Vervaardiging van motoren en mechanisch drijfwerk, excl. luchtvaartmotoren, motorvoertuigen en -rijwielen	Aantal arbeiders	4 583	4 599	4 634	4 627
		Aantal bedienden	3 039	3 058	3 078	3 081
		Totaal	7 622	7 657	7 712	7 708
		Aantal uren (1)	1 029 148	1 020 630	941 809	978 614
		Trimestriële lonen (2)	55 509			57 678
29.2	- Vervaardiging van machines voor algemeen gebruik	Aantal arbeiders	9 400	9 397	9 412	9 389
		Aantal bedienden	4 690	4 660	4 688	4 679
		Totaal	14 090	14 057	14 100	14 068
		Aantal uren (1)	2 013 030	1 978 161	1 854 995	1 913 756
		Trimestriële lonen (2)	92 227			94 478
29.3	- Vervaardiging van machines voor de landbouw en de bosbouw	Aantal arbeiders	2 790	2 805	2 806	2 797
		Aantal bedienden	719	724	727	729
		Totaal	3 509	3 529	3 533	3 526
		Aantal uren (1)	530 318	533 911	492 181	517 772
		Trimestriële lonen (2)	21 400			22 484
29.4	- Vervaardiging van gereedschapswerktuigen	Aantal arbeiders	1 425	1 438	1 417	1 406
		Aantal bedienden	672	666	661	668
		Totaal	2 097	2 104	2 078	2 074
		Aantal uren (1)	285 406	272 055	254 705	265 203
		Trimestriële lonen (2)	13 805			13 325
29.5	- Vervaardiging van overige machines voor specifieke doeleinden	Aantal arbeiders	10 616	10 663	10 648	10 657
		Aantal bedienden	4 586	4 571	4 563	4 550
		Totaal	15 202	15 234	15 211	15 207
		Aantal uren (1)	2 004 447	2 019 618	1 866 547	1 962 009
		Trimestriële lonen (2)	101 155			99 419
29.6	- Vervaardiging van wapens en munitie	Aantal arbeiders	1 085	1 085	1 085	1 080
		Aantal bedienden	677	684	686	684
		Totaal	1 762	1 769	1 771	1 764
		Aantal uren (1)	227 318	223 532	210 840	218 172
		Trimestriële lonen (2)	13 915			16 247
29.7	- Vervaardiging van huishoudapparaten	Aantal arbeiders	1 528	1 529	1 531	1 518
		Aantal bedienden	450	463	459	464
		Totaal	1 978	1 992	1 990	1 982
		Aantal uren (1)	248 311	241 567	224 650	241 331
		Trimestriële lonen (2)	10 753			10 986
30	Vervaardiging van kantoomachines en computers	Aantal arbeiders	723	652	652	630
		Aantal bedienden	1 758	1 627	1 598	1 584
		Totaal	2 481	2 279	2 250	2 214
		Aantal uren (1)	359 316	316 915	285 944	319 610
		Trimestriële lonen (2)	21 120			19 879
31	Vervaardiging van elektrische machines en apparaten	Aantal arbeiders	18 271	18 147	18 154	17 805
		Aantal bedienden	9 221	9 175	9 207	9 092
		Totaal	27 492	27 322	27 361	26 897
		Aantal uren (1)	3 688 790	3 561 011	3 249 546	3 441 936
		Trimestriële lonen (2)	186 287			193 493
31.1	- Vervaardiging van elektromotoren en van elektrische generatoren en transformatoren	Aantal arbeiders	2 017	2 000	2 002	1 987
		Aantal bedienden	1 912	1 918	1 908	1 908
		Totaal	3 929	3 918	3 910	3 895
		Aantal uren (1)	525 302	517 564	477 825	502 203
		Trimestriële lonen (2)	30 539			32 448

(1) Tot december 1998 uren-arbeiders, vanaf januari 1999 uren gepresteerd door de werknemers (bedienden en arbeiders).

(2) Brutolonen en -weden van de werknemers tewerkgesteld in de industriële afdelingen (in 1 000 EUR).

cijfers) - vervolg

						2002	2003	NACE
Juli	Augustus	September	Oktober	November	December		Januari	Code
6 774	6 798	6 696	6 675	6 613	6 631	6 806	6 982	28.7
2 195	2 196	2 176	2 165	2 153	2 151	2 186	2 306	
8 969	8 994	8 872	8 840	8 766	8 782	8 992	9 288	
762 388	1 015 011	1 180 940	1 293 216	1 089 588	929 444	1 124 104	1 288 670	
		50 686			63 586	230 623		
31 564	31 462	31 226	31 245	31 247	31 133	31 396	30 555	29
14 845	14 930	14 912	14 911	14 969	14 915	14 882	14 860	
46 409	46 392	46 138	46 156	46 216	46 048	46 279	45 415	
4 827 329	4 846 000	6 172 094	6 770 019	5 818 685	4 973 693	5 887 262	6 411 936	
		278 953			369 182	1 271 691		
4 619	4 649	4 629	4 639	4 607	4 589	4 611	4 593	29.1
3 083	3 099	3 118	3 104	3 111	3 109	3 081	3 084	
7 702	7 748	7 747	7 743	7 718	7 698	7 693	7 677	
863 807	798 836	1 020 958	1 124 701	948 818	835 793	966 647	1 086 721	
		51 599			75 810	240 596		
9 424	9 384	9 229	9 183	9 231	9 207	9 337	9 172	29.2
4 675	4 682	4 655	4 656	4 685	4 674	4 680	4 684	
14 099	14 066	13 884	13 839	13 916	13 881	14 017	13 856	
1 650 503	1 581 470	1 902 609	2 080 237	1 797 090	1 626 616	1 861 744	1 924 842	
		84 143			105 950	376 798		
2 789	2 665	2 651	2 706	2 727	2 709	2 744	2 733	29.3
725	728	736	737	736	739	727	753	
3 514	3 393	3 387	3 443	3 463	3 448	3 471	3 486	
345 156	313 706	461 420	491 407	453 430	358 157	462 080	550 063	
		21 129			29 643	94 656		
1 431	1 422	1 377	1 378	1 364	1 366	1 409	1 373	29.4
666	667	645	644	642	637	660	653	
2 097	2 089	2 022	2 022	2 006	2 003	2 070	2 026	
211 284	186 176	270 232	306 370	256 546	207 892	256 990	276 751	
		11 143			14 518	52 791		
10 697	10 736	10 726	10 708	10 685	10 628	10 671	10 062	29.5
4 541	4 601	4 599	4 610	4 629	4 590	4 582	4 529	
15 238	15 337	15 325	15 318	15 314	15 218	15 253	14 591	
1 458 635	1 583 694	2 042 842	2 217 390	1 887 679	1 536 559	1 890 043	2 053 229	
		89 247			115 954	405 775		
1 082	1 091	1 107	1 115	1 114	1 111	1 093	1 108	29.6
686	682	687	689	690	688	682	685	
1 768	1 773	1 794	1 804	1 804	1 799	1 776	1 793	
128 059	204 882	219 436	253 898	211 190	189 438	211 396	237 894	
		12 248			13 977	56 388		
1 511	1 504	1 496	1 505	1 508	1 512	1 517	1 514	29.7
465	467	468	467	472	474	462	472	
1 976	1 971	1 964	1 972	1 980	1 986	1 980	1 986	
169 060	175 481	252 497	294 357	262 273	217 579	236 645	282 436	
		9 373			13 248	44 360		
626	621	622	618	617	615	651	546	30
1 594	1 592	1 567	1 556	1 542	1 528	1 613	1 444	
2 220	2 213	2 189	2 174	2 159	2 143	2 264	1 990	
239 747	242 628	328 585	330 180	282 210	259 813	302 643	286 902	
		17 449			21 117	79 566		
17 981	17 809	17 931	17 753	17 818	17 483	17 987	17 433	31
9 245	9 175	9 189	9 115	9 170	9 093	9 177	9 100	
27 226	26 984	27 120	26 868	26 988	26 576	27 164	26 533	
2 723 634	2 886 837	3 564 794	3 900 704	3 349 664	2 748 740	3 364 516	3 600 790	
		171 489			224 115	775 383		
1 978	1 970	1 960	1 955	1 949	1 951	1 985	1 964	31.1
1 915	1 904	1 900	1 896	1 886	1 888	1 905	1 885	
3 893	3 874	3 860	3 851	3 835	3 839	3 890	3 849	
331 261	456 329	509 600	565 481	475 098	389 770	481 345	524 016	
		28 524			34 150	125 661		

Tewerkstelling, uren en lonen volgens de hoofdactiviteit van de vestiging (voorlopige)

NACE Code	Activiteit	2002				
		Maart	April	Mei	Juni	
31.2	- Vervaardiging van schakel- en verdeelinrichtingen	Aantal arbeiders	5 154	5 151	5 088	5 056
		Aantal bedienden	2 397	2 391	2 394	2 389
		Totaal	7 551	7 542	7 482	7 445
		Aantal uren (1)	951 913	964 940	860 367	912 853
		Trimestriële lonen (2)	50 078			49 996
31.3	- Vervaardiging van geïsoleerde kabels en draad	Aantal arbeiders	1 566	1 548	1 528	1 523
		Aantal bedienden	563	561	563	562
		Totaal	2 129	2 109	2 091	2 085
		Aantal uren (1)	293 153	269 278	259 313	270 289
		Trimestriële lonen (2)	14 110			16 505
31.4	- Vervaardiging van accumulatoren en elektrische batterijen	Aantal arbeiders	1 144	1 135	1 129	1 127
		Aantal bedienden	312	313	312	309
		Totaal	1 456	1 448	1 441	1 436
		Aantal uren (1)	170 639	172 010	156 684	165 788
		Trimestriële lonen (2)	10 741			11 064
31.5	- Vervaardiging van elektrische lampen en verlichtingsapparaten	Aantal arbeiders	3 932	3 872	3 859	3 841
		Aantal bedienden	1 452	1 431	1 426	1 427
		Totaal	5 384	5 303	5 285	5 268
		Aantal uren (1)	798 255	716 299	634 851	728 669
		Trimestriële lonen (2)	34 723			35 631
31.6	- Vervaardiging van elektrische benodigdheden	Aantal arbeiders	4 458	4 441	4 548	4 271
		Aantal bedienden	2 585	2 561	2 604	2 497
		Totaal	7 043	7 002	7 152	6 768
		Aantal uren (1)	949 528	920 920	860 506	862 134
		Trimestriële lonen (2)	46 096			47 849
32	Vervaardiging van audio-, video- en telecommunicatieapparatuur	Aantal arbeiders	5 596	5 530	5 489	5 447
		Aantal bedienden	7 745	7 747	7 749	7 719
		Totaal	13 341	13 277	13 238	13 166
		Aantal uren (1)	1 939 457	1 830 791	1 660 584	1 845 143
		Trimestriële lonen (2)	118 522			120 693
32.1	- Vervaardiging van elektronische onderdelen	Aantal arbeiders	2 439	2 419	2 402	2 417
		Aantal bedienden	1 346	1 368	1 370	1 366
		Totaal	3 785	3 787	3 772	3 783
		Aantal uren (1)	527 959	497 479	465 164	495 160
		Trimestriële lonen (2)	28 379			27 365
32.2	- Vervaardiging van zend- en transmissieapparatuur	Aantal arbeiders	1 279	1 256	1 232	1 210
		Aantal bedienden	4 215	4 177	4 177	4 165
		Totaal	5 494	5 433	5 409	5 375
		Aantal uren (1)	799 716	814 679	716 263	744 093
		Trimestriële lonen (2)	56 151			60 080
32.3	- Vervaardiging van audio- en videoapparatuur	Aantal arbeiders	1 878	1 855	1 855	1 820
		Aantal bedienden	2 184	2 202	2 202	2 188
		Totaal	4 062	4 057	4 057	4 008
		Aantal uren (1)	611 782	518 633	479 157	605 890
		Trimestriële lonen (2)	33 991			33 248
32.A	- Vervaardiging van audio-, video- en telecommunicatieapparatuur (32.A = 32.2 + 32.3)	Aantal arbeiders	3 157	3 111	3 087	3 030
		Aantal bedienden	6 399	6 379	6 379	6 353
		Totaal	9 556	9 490	9 466	9 383
		Aantal uren (1)	1 411 498	1 333 312	1 195 420	1 349 983
		Trimestriële lonen (2)	90 142			93 328
33	Vervaardiging van medische apparatuur, van precisie- en optische instrumenten en van uurwerken	Aantal arbeiders	3 702	3 692	3 587	3 780
		Aantal bedienden	3 348	3 288	3 248	3 327
		Totaal	7 050	6 980	6 835	7 107
		Aantal uren (1)	979 384	976 182	871 534	936 078
		Trimestriële lonen (2)	47 125			49 704
33.1	- Vervaardiging van medische apparatuur en instrumenten en van orthopedische artikelen	Aantal arbeiders	1 277	1 244	1 286	1 274
		Aantal bedienden	739	729	749	753
		Totaal	2 016	1 973	2 035	2 027
		Aantal uren (1)	276 474	277 674	263 868	266 038
		Trimestriële lonen (2)	11 123			12 102

(1) Tot december 1998 uren-arbeiders, vanaf januari 1999 uren gepresteerd door de werknemers (bedienden en arbeiders).

(2) Brutolonen en -weden van de werknemers tewerkgesteld in de industriële afdelingen (in 1 000 EUR).

cijfers) - vervolg

						2002	2003	NACE
Juli	Augustus	September	Oktober	November	December		Januari	Code
5 059	4 957	4 952	4 960	4 887	4 832	5 045	4 797	31.2
2 399	2 370	2 364	2 351	2 357	2 346	2 380	2 362	
7 458	7 327	7 316	7 311	7 244	7 178	7 425	7 159	
831 440	760 028	896 450	1 024 964	879 947	727 908	892 009	941 934	
		46 425			58 151	204 650		
1 518	1 501	1 510	1 511	1 505	1 499	1 528	1 500	31.3
563	562	564	562	560	557	562	563	
2 081	2 063	2 074	2 073	2 065	2 056	2 090	2 063	
161 923	222 218	265 465	282 350	254 565	231 025	254 486	278 573	
		11 525			16 508	58 647		
1 124	1 120	1 116	1 109	1 112	1 110	1 128	1 096	31.4
305	306	305	305	304	304	309	300	
1 429	1 426	1 421	1 414	1 416	1 414	1 437	1 396	
122 917	125 816	175 113	190 021	161 769	114 512	160 001	183 323	
		8 517			11 069	41 390		
3 838	3 884	3 926	3 895	3 856	3 709	3 877	3 701	31.5
1 414	1 419	1 414	1 416	1 410	1 400	1 426	1 396	
5 252	5 303	5 340	5 311	5 266	5 109	5 304	5 097	
484 344	660 612	786 661	830 369	687 167	561 782	704 883	707 439	
		33 672			42 299	146 325		
4 464	4 377	4 467	4 323	4 509	4 382	4 423	4 375	31.6
2 649	2 614	2 642	2 585	2 653	2 598	2 593	2 594	
7 113	6 991	7 109	6 908	7 162	6 980	7 016	6 969	
791 749	661 834	931 505	1 007 519	891 118	723 743	871 790	965 505	
		42 826			61 938	198 710		
5 411	5 383	5 348	5 314	5 303	5 210	5 450	5 136	32
7 499	7 467	7 443	7 444	7 356	7 251	7 596	7 201	
12 910	12 850	12 791	12 758	12 659	12 461	13 047	12 337	
1 152 646	1 441 059	1 849 337	1 798 966	1 599 752	1 443 272	1 691 860	1 665 287	
		105 956			132 763	477 934		
2 400	2 405	2 383	2 366	2 366	2 328	2 407	2 234	32.1
1 191	1 193	1 187	1 184	1 168	1 163	1 272	1 153	
3 591	3 598	3 570	3 550	3 534	3 491	3 680	3 387	
391 565	360 551	478 807	488 879	424 476	367 918	459 117	440 583	
		24 797			31 272	111 812		
1 183	1 167	1 157	1 154	1 145	1 147	1 211	1 141	32.2
4 141	4 136	4 139	4 134	4 066	3 977	4 158	3 965	
5 324	5 303	5 296	5 288	5 211	5 124	5 369	5 106	
377 743	717 406	775 570	768 268	697 984	612 128	722 946	688 274	
		51 240			65 691	233 162		
1 828	1 811	1 808	1 794	1 792	1 735	1 831	1 761	32.3
2 167	2 138	2 117	2 126	2 122	2 111	2 166	2 083	
3 995	3 949	3 925	3 920	3 914	3 846	3 997	3 844	
383 338	363 102	594 960	541 819	477 292	463 226	509 796	536 430	
		29 920			35 801	132 960		
3 011	2 978	2 965	2 948	2 937	2 882	3 042	2 902	32.A
6 308	6 274	6 256	6 260	6 188	6 088	6 324	6 048	
9 319	9 252	9 221	9 208	9 125	8 970	9 367	8 950	
761 081	1 080 508	1 370 530	1 310 087	1 175 276	1 075 354	1 232 742	1 224 704	
		81 160			101 492	366 122		
3 589	3 670	3 652	3 779	3 613	3 705	3 684	3 613	33
3 253	3 289	3 310	3 363	3 267	3 291	3 302	3 269	
6 842	6 959	6 962	7 142	6 880	6 996	6 987	6 882	
735 547	744 559	938 455	1 068 322	877 683	796 171	903 680	967 678	
		41 912			54 057	192 798		
1 270	1 289	1 297	1 297	1 299	1 299	1 280	1 257	33.1
752	758	759	767	761	761	748	766	
2 022	2 047	2 056	2 064	2 060	2 060	2 029	2 023	
214 445	210 503	275 387	306 438	257 045	235 088	260 001	282 650	
		10 555			14 406	48 187		

Tewerkstelling, uren en lonen volgens de hoofdactiviteit van de vestiging (voorlopige

NACE Code	Activiteit		2002			
			Maart	April	Mei	Juni
33.2	- Vervaardiging van wetenschappelijke en technische instrumenten	Aantal arbeiders	1 916	1 936	1 807	2 014
		Aantal bedienden	1 859	1 808	1 748	1 855
		Totaal	3 775	3 744	3 555	3 869
		Aantal uren (1)	528 407	526 071	446 230	508 679
		Trimestriële lonen (2)	27 790			29 279
33.3	- Vervaardiging van controleapparatuur van industriële processen	Aantal arbeiders	240	238	233	233
		Aantal bedienden	523	521	525	492
		Totaal	763	759	758	725
		Aantal uren (1)	107 187	104 820	98 220	98 063
		Trimestriële lonen (2)	5 360			5 289
33.4	- Vervaardiging van optische instrumenten en van foto- en filmapparatuur	Aantal arbeiders	182	189	183	181
		Aantal bedienden	206	209	205	206
		Totaal	388	398	388	387
		Aantal uren (1)	53 140	54 038	51 355	50 229
		Trimestriële lonen (2)	2 340			2 488
33.5	- Vervaardiging van uurwerken	Aantal arbeiders	87	85	78	78
		Aantal bedienden	21	21	21	21
		Totaal	108	106	99	99
		Aantal uren (1)	14 176	13 579	11 861	13 069
		Trimestriële lonen (2)	513			545
34	Vervaardiging en assemblage van auto's, aanhangwagens en opleggers	Aantal arbeiders	41 209	41 157	41 130	40 995
		Aantal bedienden	6 449	6 442	6 440	6 450
		Totaal	47 658	47 599	47 570	47 445
		Aantal uren (1)	6 318 685	6 098 543	5 768 348	5 991 514
		Trimestriële lonen (2)	307 798			324 376
34.1	- Vervaardiging en assemblage van auto's	Aantal arbeiders	28 349	28 329	28 302	28 167
		Aantal bedienden	3 443	3 438	3 433	3 431
		Totaal	31 792	31 767	31 735	31 598
		Aantal uren (1)	4 161 794	3 933 035	3 834 745	3 991 736
		Trimestriële lonen (2)	208 093			223 063
34.2	- Vervaardiging van carrosserieën, aanhangwagens en caravans	Aantal arbeiders	5 156	5 124	5 083	5 094
		Aantal bedienden	1 037	1 033	1 031	1 031
		Totaal	6 193	6 157	6 114	6 125
		Aantal uren (1)	816 039	834 091	736 674	771 202
		Trimestriële lonen (2)	35 549			36 596
34.3	- Vervaardiging van onderdelen en accessoires voor auto's	Aantal arbeiders	7 704	7 704	7 745	7 734
		Aantal bedienden	1 969	1 971	1 976	1 988
		Totaal	9 673	9 675	9 721	9 722
		Aantal uren (1)	1 340 852	1 331 417	1 196 929	1 228 576
		Trimestriële lonen (2)	64 156			64 716
35	Vervaardiging van overige transportmiddelen	Aantal arbeiders	5 124	5 061	4 971	4 931
		Aantal bedienden	4 396	4 402	4 422	4 385
		Totaal	9 520	9 463	9 393	9 316
		Aantal uren (1)	1 205 956	1 160 403	1 106 768	1 069 781
		Trimestriële lonen (2)	70 777			78 497
35.4	- Vervaardiging van motorrijwielen en rijwielen	Aantal arbeiders	470	463	398	400
		Aantal bedienden	120	127	111	115
		Totaal	590	590	509	515
		Aantal uren (1)	79 297	80 797	63 519	65 893
		Trimestriële lonen (2)	2 944			2 941
35.D	- Vervaardiging van overige transportmiddelen, n.e.g. (35D= 35.1 + 35.2 + 35.3 + 35.5)	Aantal arbeiders	4 654	4 598	4 573	4 531
		Aantal bedienden	4 276	4 275	4 311	4 270
		Totaal	8 930	8 873	8 884	8 801
		Aantal uren (1)	1 126 659	1 079 606	1 043 249	1 003 888
		Trimestriële lonen (2)	67 834			75 556
36	Vervaardiging van meubels; overige industrie	Aantal arbeiders	17 316	17 235	17 211	16 634
		Aantal bedienden	3 559	3 557	3 557	3 476
		Totaal	20 875	20 792	20 768	20 110
		Aantal uren (1)	2 721 259	2 588 065	2 457 811	2 514 487
		Trimestriële lonen (2)	100 706			100 933

(1) Tot december 1998 uren-arbeiders, vanaf januari 1999 uren gepresteerd door de werknemers (bedienden en arbeiders).

(2) Brutolonen en -weden van de werknemers tewerkgesteld in de industriële afdelingen (in 1 000 EUR).

cijfers) - vervolg

						2002	2003	NACE
Juli	Augustus	September	Oktober	November	December		Januari	Code
1 822	1 893	1 853	1 988	1 809	1 898	1 901	1 902	33.2
1 768	1 802	1 811	1 871	1 780	1 804	1 815	1 798	
3 590	3 695	3 664	3 859	3 589	3 702	3 717	3 700	
379 343	402 305	496 981	581 064	462 024	416 957	481 981	522 183	
		23 647			30 048	110 763		
231	229	235	224	230	233	234	203	33.3
505	498	504	495	497	492	509	473	
736	727	739	719	727	725	744	676	
93 728	80 510	97 273	108 975	93 176	82 021	98 119	94 205	
		4 774			5 793	21 216		
188	180	185	187	191	191	185	170	33.4
206	209	215	210	209	214	207	212	
394	389	400	397	400	405	392	382	
39 519	40 034	54 745	56 285	52 287	50 973	50 660	54 101	
		2 469			3 183	10 481		
78	79	82	83	84	84	83	81	33.5
22	22	21	20	20	20	20	20	
100	101	103	103	104	104	104	101	
8 512	11 207	14 069	15 560	13 151	11 132	12 916	14 539	
		467			627	2 152		
41 086	41 075	41 087	41 084	40 967	40 752	41 116	40 817	34
6 440	6 436	6 421	6 433	6 424	6 383	6 430	6 357	
47 526	47 511	47 508	47 517	47 391	47 135	47 547	47 174	
4 457 636	4 365 420	6 235 390	6 665 867	5 688 745	4 593 932	5 700 307	6 144 447	
		277 149			384 429	1 293 752		
28 191	28 059	27 986	28 007	27 924	27 810	28 176	27 923	34.1
3 420	3 412	3 397	3 396	3 381	3 372	3 414	3 370	
31 611	31 471	31 383	31 403	31 305	31 182	31 590	31 293	
2 867 043	2 808 196	4 070 753	4 314 180	3 671 434	2 901 880	3 713 361	3 999 695	
		188 305			261 106	880 568		
5 113	5 171	5 201	5 227	5 224	5 185	5 164	5 099	34.2
1 027	1 017	1 018	1 010	1 000	986	1 022	978	
6 140	6 188	6 219	6 237	6 224	6 171	6 186	6 077	
550 755	617 609	823 199	884 019	747 896	651 787	755 278	822 613	
		31 424			48 344	151 913		
7 782	7 845	7 900	7 850	7 819	7 757	7 776	7 795	34.3
1 993	2 007	2 006	2 027	2 043	2 025	1 994	2 009	
9 775	9 852	9 906	9 877	9 862	9 782	9 770	9 804	
1 039 838	939 615	1 341 438	1 467 668	1 269 415	1 040 265	1 231 667	1 322 139	
		57 420			74 979	261 272		
4 897	4 867	4 882	4 890	4 880	4 715	4 974	4 561	35
4 360	4 379	4 413	4 406	4 415	4 189	4 411	4 145	
9 257	9 246	9 295	9 296	9 295	8 904	9 386	8 706	
884 452	951 642	1 099 595	1 200 620	1 112 498	953 328	1 092 371	1 119 401	
		64 662			80 070	294 007		
398	398	392	393	392	392	420	241	35.4
113	112	111	110	111	115	115	86	
511	510	503	503	503	507	536	327	
54 873	53 217	66 182	73 907	64 147	58 348	67 649	47 327	
		2 334			3 110	11 329		
4 499	4 469	4 490	4 497	4 488	4 323	4 553	4 320	35.D
4 247	4 267	4 302	4 296	4 304	4 074	4 296	4 059	
8 746	8 736	8 792	8 793	8 792	8 397	8 850	8 379	
829 579	898 425	1 033 413	1 126 713	1 048 351	894 980	1 024 721	1 072 074	
		62 328			76 961	282 678		
16 596	16 571	16 602	16 548	16 439	16 353	16 866	16 183	36
3 502	3 510	3 485	3 497	3 503	3 521	3 526	3 523	
20 098	20 081	20 087	20 045	19 942	19 874	20 393	19 706	
1 750 941	1 871 908	2 623 484	2 802 383	2 379 840	1 965 690	2 417 881	2 543 478	
		84 085			106 588	392 312		

Tewerkstelling, uren en lonen volgens de hoofdactiviteit van de vestiging (voorlopige

NACE		2002				
Code	Activiteit	Maart	April	Mei	Juni	
36.1	- Vervaardiging van meubels	Aantal arbeiders	14 291	14 244	14 212	13 862
		Aantal bedienden	2 719	2 711	2 710	2 671
		Totaal	17 010	16 955	16 922	16 533
		Aantal uren (1)	2 263 787	2 172 589	2 032 126	2 095 478
		Trimestriële lonen (2)	83 019			84 402
36.2	- Bewerking van edelstenen en vervaardiging van juwelen	Aantal arbeiders	1 595	1 571	1 577	1 363
		Aantal bedienden	393	395	398	362
		Totaal	1 988	1 966	1 975	1 725
		Aantal uren (1)	235 992	192 331	228 236	197 188
		Trimestriële lonen (2)	8 179			7 072
36.3	- Vervaardiging van muziekinstrumenten	Aantal arbeiders	##	##	##	##
		Aantal bedienden	##	##	##	##
		Totaal	32	32	32	32
		Aantal uren (1)	4 213	4 175	4 004	4 136
		Trimestriële lonen (2)	142			140
36.4	- Vervaardiging van sportartikelen	Aantal arbeiders	101	98	97	98
		Aantal bedienden	25	25	25	26
		Totaal	126	123	122	124
		Aantal uren (1)	15 794	15 981	14 473	15 312
		Trimestriële lonen (2)	540			588
36.5	- Vervaardiging van spellen en speelgoed	Aantal arbeiders	489	487	488	482
		Aantal bedienden	182	183	182	180
		Totaal	671	670	670	662
		Aantal uren (1)	68 074	71 273	52 957	72 840
		Trimestriële lonen (2)	3 697			3 448
36.6	- Overige industrie	Aantal arbeiders	##	##	##	##
		Aantal bedienden	##	##	##	##
		Totaal	1 048	1 046	1 047	1 034
		Aantal uren (1)	133 399	131 716	126 015	129 533
		Trimestriële lonen (2)	5 128			5 282
36.A	- Overige industrie, m.i.v. de vervaardiging van muziekinstrumenten (36.A = 36.3 + 36.6)	Aantal arbeiders	840	835	837	829
		Aantal bedienden	240	243	242	237
		Totaal	1 080	1 078	1 079	1 066
		Aantal uren (1)	137 612	135 891	130 019	133 669
		Trimestriële lonen (2)	5 271			5 422
Totaal		Aantal arbeiders	366 685	365 226	364 084	362 681
		Aantal bedienden	166 243	166 069	165 944	165 710
		Totaal	532 928	531 295	530 028	528 391
		Aantal uren (1)	71 681 690	69 785 278	65 646 863	67 590 336
		Trimestriële lonen (2)	3 575 900			3 720 045

(1) Tot december 1998 uren-arbeiders, vanaf januari 1999 uren gepresteerd door de werknemers (bedienden en arbeiders).

(2) Brutolonen en -weden van de werknemers tewerkgesteld in de industriële afdelingen (in 1 000 EUR).

cijfers) - vervolg en einde

						2002	2003	NACE
Juli	Augustus	September	Oktober	November	December		Januari	Code
13 853	13 828	13 853	13 816	13 726	13 666	14 015	13 561	36.1
2 700	2 702	2 690	2 701	2 702	2 726	2 708	2 726	
16 553	16 530	16 543	16 517	16 428	16 392	16 723	16 287	
1 388 667	1 594 691	2 214 013	2 357 209	1 982 354	1 630 513	2 015 902	2 132 073	
		69 321			87 831	324 573		
1 351	1 350	1 355	1 335	1 323	1 311	1 444	1 270	36.2
364	366	368	372	382	384	381	387	
1 715	1 716	1 723	1 707	1 705	1 695	1 825	1 657	
184 930	104 770	189 627	208 363	195 257	154 485	193 096	190 689	
		6 050			7 562	28 863		
##	##	##	##	##	##	##	##	36.3
##	##	##	##	##	##	##	##	
31	33	35	35	36	35	33	34	
3 162	3 431	4 369	5 210	4 318	3 437	4 112	4 307	
		116			139	537		
89	92	94	92	89	87	95	89	36.4
26	26	26	24	24	24	25	24	
115	118	120	116	113	111	120	113	
11 494	12 356	15 769	16 972	13 730	9 919	14 386	15 109	
		567			554	2 250		
484	481	479	476	477	476	483	473	36.5
177	180	161	162	156	152	173	147	
661	661	640	638	633	628	656	620	
58 887	55 848	72 987	69 483	59 852	56 228	65 038	66 933	
		3 337			4 689	15 171		
##	##	##	##	##	##	##	##	36.6
##	##	##	##	##	##	##	##	
1 023	1 023	1 026	1 032	1 027	1 013	1 034	995	
103 801	100 812	126 719	145 146	124 329	111 108	125 344	134 367	
		4 694			5 813	20 917		
819	820	821	829	824	813	827	790	36.A
235	236	240	238	239	235	239	239	
1 054	1 056	1 061	1 067	1 063	1 048	1 067	1 029	
106 963	104 243	131 088	150 356	128 647	114 545	129 457	138 674	
		4 810			5 952	21 455		
362 384	361 979	362 160	361 487	360 372	358 094	363 497	356 100	
165 483	165 580	165 686	165 609	165 651	165 127	165 877	164 952	
527 867	527 559	527 846	527 096	526 023	523 221	529 375	521 052	
53 818 970	55 445 646	69 533 242	75 280 250	64 858 493	55 998 175	65 859 190	70 462 233	
		3 250 743			4 205 913	14 752 601		

PRODCOM - Bestellingen

Waarde van de bestellingen voor bepaalde bedrijfstakken volgens

NACE code	Activiteit	Bestelling	2002			
			Maart	April	Mei	Juni
18	Vervaardiging van kleding en bontnijverheid	Totaal	60 533	36 235	33 232	33 180
		Waarvan voor het buitenland	30 683	18 028	16 710	17 338
1E	Vervaardiging van textiel (1E= 17 behalve textielveredeling)	Totaal	425 323	425 890	415 452	404 189
		Waarvan voor het buitenland	325 457	332 950	326 092	320 669
21	Papier- en kartonnijverheid	Totaal	345 118	340 225	321 624	332 163
		Waarvan voor het buitenland	232 517	226 420	211 307	220 591
24	Chemische nijverheid	Totaal	2 346 375	2 293 939	2 283 183	2 258 653
		Waarvan voor het buitenland	1 832 113	1 766 932	1 703 750	1 725 084
29	Vervaardiging van machines, apparaten en werktuigen	Totaal	778 168	595 942	546 974	580 366
		Waarvan voor het buitenland	592 219	428 674	392 469	390 988
2C	Metallurgie (2C= 27 m.u.v. EGK)	Totaal	425 053	412 369	421 931	403 395
		Waarvan voor het buitenland	343 520	326 695	330 585	321 190
2D	Vervaardiging van producten van metaal (2D=28 m.u.v. oppervlaktebehandeling en en bekleding van metaal)	Totaal	498 416	480 231	472 090	498 821
		Waarvan voor het buitenland	226 325	227 462	216 153	208 391
30	Vervaardiging van kantoormachines en computers	Totaal	38 851	47 664	38 485	41 701
		Waarvan voor het buitenland	33 089	38 777	32 496	34 274
31	Vervaardiging van elektrische machines en apparaten	Totaal	385 663	349 749	350 690	347 677
		Waarvan voor het buitenland	235 636	193 895	215 644	217 966
32	Vervaardiging van audio-, video- en telecommunicatieapparatuur	Totaal	247 312	189 787	204 257	217 871
		Waarvan voor het buitenland	205 747	154 511	172 851	179 619
33	Vervaardiging van medische apparatuur, van precisie- en optische instrumenten en van uurwerken	Totaal	76 540	70 749	68 550	67 305
		Waarvan voor het buitenland	45 702	41 613	41 468	39 164
34	Vervaardiging en assemblage van auto's, aanhangwagens en opleggers	Totaal	1 507 591	1 503 543	1 459 742	1 493 166
		Waarvan voor het buitenland	1 297 478	1 323 165	1 305 964	1 325 040
35	Vervaardiging van overige transportmiddelen	Totaal	80 385	103 374	86 278	71 814
		Waarvan voor het buitenland	32 327	68 903	62 691	48 477

de hoofdactiviteit van de vestiging (voorlopige cijfers in 1 000 €)

Juli	Augustus	September	Oktober	November	December	2002	2003	NACE code
							Januari	
42 551	66 153	41 037	40 177	32 133	29 858	520 053	43 921	18
22 626	29 628	19 555	19 947	16 835	13 328	247 882	20 137	
363 293	331 278	467 838	502 512	399 641	332 124	4 918 078	408 332	1E
294 700	262 662	368 828	394 494	315 070	259 910	3 863 522	325 120	
309 867	290 688	329 938	354 948	321 029	317 186	3 924 960	331 947	21
207 950	192 632	221 864	233 732	214 589	212 958	2 614 150	216 132	
2 275 195	1 991 174	2 263 448	2 365 769	2 141 245	1 988 196	26 450 159	2 301 216	24
1 699 591	1 470 315	1 748 105	1 756 769	1 609 720	1 489 280	20 170 777	1 747 724	
489 505	439 463	562 084	625 543	596 095	557 748	6 880 952	583 302	29
352 104	295 373	383 920	453 336	421 257	364 831	4 867 989	421 055	
359 583	341 732	406 859	426 135	380 248	303 487	4 740 045	412 776	2C
296 018	275 098	320 142	337 035	292 626	242 005	3 778 317	330 572	
376 450	470 491	528 398	519 280	474 673	429 385	5 619 494	440 127	2D
180 384	220 796	236 198	228 474	202 489	168 988	2 517 743	202 450	
20 996	31 039	39 786	38 221	31 861	38 204	429 020	27 070	30
15 472	25 632	32 966	31 970	24 625	27 375	347 882	18 417	
376 243	332 758	337 098	412 119	343 109	296 862	4 261 793	318 441	31
272 135	203 128	215 295	277 392	200 054	175 242	2 680 406	183 847	
173 966	165 730	209 416	214 786	223 877	229 758	2 475 076	197 334	32
153 053	138 963	168 450	172 676	189 710	193 199	2 030 546	159 950	
67 654	65 770	61 703	76 967	89 488	80 782	864 738	77 380	33
38 337	43 858	34 854	46 437	43 886	40 612	495 267	42 808	
993 200	1 041 190	1 481 654	1 648 500	1 350 473	1 206 478	16 355 770	1 405 592	34
872 939	908 890	1 301 347	1 442 388	1 173 473	1 039 780	14 302 169	1 231 189	
57 639	66 748	69 230	99 289	90 599	221 389	1 293 945	217 599	35
36 012	44 005	47 642	77 550	68 347	197 149	969 896	145 571	

Inleiding

1 januari 1994 betekent een keerpunt in de opstelling van maandstatistieken van de industriële productie. Tot 1993 bestond voor de meeste sectoren een specifieke maandstatistiek. De gebruikte goederennomenclatuur was een empirisch ontworpen productenlijst per bedrijfstak.

Sinds het tot stand komen van de interne markt op 1 januari '93 is de behoefte aan internationaal vergelijkbare resultaten toegenomen. Men wil de gegevens over productie kunnen koppelen aan die over de buitenlandse handel. Dit leidde tot de PRODCOM-enquête.

De meeste industriële ondernemingen met 10 of meer personeelsleden of met een jaaromzet van 2 478 935,25 EUR, en sommige andere ondernemingen met een industriële nevenactiviteit waar tenminste 20 personen werken, zijn onderworpen aan Prodcum.

Om uiteenlopende redenen worden de statistieken van enkele sectoren (energie, recuperatie, waterdistributie, slachthuizen, zuivel, ijzer en staal) nog ingezameld volgens het oude systeem.

De nieuwe nomenclatuur voor de productiestatistieken, de Prodcum-lijst, bevat ongeveer 5.700 industriële producten, hoofdzakelijk goederen, maar ook een aantal industriële diensten. Elke rubriek van de Prodcum-lijst wordt aangeduid door een code van acht cijfers. De eerste zes cijfers komen overeen met de statistische classificatie van producten, gekoppeld aan de economische activiteiten (CPA). Bovendien bestaan de rubrieken van de Prodcum-lijst uit artikelen of groepen artikelen van de gecombineerde nomenclatuur.

Er wordt geënquêteerd op het niveau van de lokale eenheid. Indien in één lokale eenheid meerdere activiteiten worden uitgeoefend, vult men één aangifte in per activiteit, t.t.z. per afdeling (2 cijfers) van de NACE-rev. 1. Naast gegevens betreffende de waarde van de productie volgens de hoofdactiviteit, zijn er ook gegevens betreffende tewerkstelling en arbeidsvolume (Prodcum publicatie «Productiewaarde en tewerkstelling volgens de hoofdactiviteit»).

Opmerking : Bepaalde producten komen in de publicatie niet voor op het niveau van acht cijfers van de Prodcum lijst. Dit is te wijten aan de vertrouwelijkheid van sommige gegevens. De waarde van de productie van deze “vertrouwelijke” producten is opgenomen in een minder gedetailleerde code.

De resultaten zijn nog voorlopig, omdat er nog steeds een kleine non-respons is.

PRODCOM - Leveringen per product

Leveringen (1) in waarde en in hoeveelheid volgens de CPA en de Prodcom-lijst (voorlopige cijfers)

Code (2)	Omschrijving	Eenheid	2002			2002
			Oktober	November	December	
14	ANDERE DELFSTOFFEN	x 1 000 EUR	71 688	61 872	46 203	728 326
		kg	6 379 608 111	5 620 054 244	3 891 157 001	64 477 392 384
	WAARVAN:					
141	- STEEN VOOR DE BOUW	x 1 000 EUR	17 266	16 383	13 789	181 983
		kg	992 578 444	972 148 957	868 826 604	11 095 119 293
14111	-- Steen voor de steenhouwerij of voor het bouwbedrijf	x 1 000 EUR	5 267	5 131	2 984	51 811
		kg	159 531 589	211 687 407	103 046 479	1 907 082 493
14111150	--- Kalksteen voor het bouwbedrijf, albast	x 1 000 EUR	5 041	5 036	2 862	49 695
		kg	157 905 259	210 769 937	101 648 418	1 890 130 687
141112	--- Graniet, zandsteen en andere steen voor de steenhouwerij of voor het bouwbedrijf	x 1 000 EUR	226	95	123	2 116
		kg	1 626 330	917 470	1 398 061	16 951 806
1412	-- Kalksteen, gips en krijt	x 1 000 EUR	12 000	11 252	10 805	130 172
		kg	833 046 855	760 461 550	765 780 125	9 188 036 800
141210	--- Kalksteen en gips	x 1 000 EUR	3 721	3 447	2 907	36 254
		kg	490 672 340	458 798 940	417 491 020	5 209 972 115
141220	--- Krijt en dolomiet	x 1 000 EUR	8 279	7 805	7 898	93 918
		kg	342 374 515	301 662 610	348 289 105	3 978 064 685
142	- ZAND EN KLEI	x 1 000 EUR	45 686	37 874	25 013	435 429
		kg	5 284 634 110	4 556 366 948	2 936 039 388	52 142 965 570
14211	-- Grint en zand	x 1 000 EUR	45 232	37 465	24 648	430 400
		kg	5 242 077 070	4 519 639 325	2 905 695 185	51 732 155 119
142111	--- Natuurlijk zand	x 1 000 EUR	9 707	8 217	6 729	103 238
		kg	989 212 193	826 679 617	609 715 301	10 374 974 034
142112	--- Korrels, scherven, splinters en poeder van steen; keien, grint, steenslag waarvan:	x 1 000 EUR	30 893	26 167	16 159	290 405
		kg	4 100 410 567	3 585 041 068	2 215 497 924	40 137 452 185
14211230	---- Steenslag voor de vervaardiging van beton, voor de wegenbouw en voor ander gebruik in de bouw	x 1 000 EUR	26 477	21 377	12 644	239 909
		kg	3 554 410 822	2 913 243 392	1 752 345 524	33 194 491 774
142113	--- Macadam; teermacadam	x 1 000 EUR	4 632	3 081	1 761	36 757
		kg	152 454 310	107 918 640	80 481 960	1 219 728 900
14221	-- Klei en kaolien	x 1 000 EUR	454	410	365	5 029
		kg	42 557 040	36 727 623	30 344 203	410 810 451
14301	- MINERALEN VOOR DE CHEMISCHE EN KUNSTMESTINDUSTRIE	x 1 000 EUR	4 866	4 084	3 920	68 972
	WAARVAN:	kg	38 836 556	30 382 132	28 297 884	560 500 856
14301389	-- Andere minerale stoffen, n.e.g.	x 1 000 EUR	2 661	2 194	1 885	41 778
		kg	30 730 026	23 806 384	21 634 801	460 944 565
15	VOEDINGSMIDDELEN EN DRANKEN (4)	x 1 000 EUR	1 694 424	1 538 236	1 526 872	18 050 969
		-				
151	- VLEES EN VLEESPRODUKTEN (5)	x 1 000 EUR	300 626	274 704	275 212	3 271 008
		-				
1511	-- Vers en geconserveerd vlees (behalve van gevogelte) (5)	x 1 000 EUR	96 317	86 105	87 239	1 114 838
		-				
15111	--- Vlees en eetbare slachtafvallen van runderen, varkens, schapen, geiten, paarden en ezels (5) waarvan:	x 1 000 EUR	91 797	81 923	83 403	1 061 803
		kg	45 711 865	40 615 877	39 986 909	505 179 347
151111	---- Vlees van runderen, vers of gekoeld (5)	x 1 000 EUR	22 298	20 750	23 607	254 389
		kg	4 670 681	4 210 558	4 611 668	52 463 116

(1) Leveringen m.i.v. aan het buitenland geleverd maakloonwerk.

(2) Statistische classering van producten gekoppeld aan activiteiten - CPA (2-6 cijfers): Prodcom-lijst (8 cijfers).

(4) M.u.v. slachterijen en melkerijen.

(5) M.u.v. slachterijen.

**Leveringen (1) in waarde en in hoeveelheid volgens de CPA en de Prodcom-lijst
(voorlopige cijfers) - vervolg**

Code (2)	Omschrijving	Eenheid	2002			2002
			Oktober	November	December	
15111140	----- Vers of gekoeld rundvlees (hele dieren, halve dieren, voorvoeten en achtervoeten) (5)	x 1 000 EUR kg	1 459 354 269	1 284 307 988	1 542 344 318	15 755 3 841 352
15111190	----- Rundvlees, ander, vers of gekoeld (5)	x 1 000 EUR kg	20 839 4 316 412	19 466 3 902 570	22 064 4 267 350	238 634 48 621 764
1511113	----- Vlees van varkens, vers of gekoeld (5)	x 1 000 EUR kg	57 954 31 649 180	50 764 28 106 634	49 987 28 125 647	644 014 345 029 722
15111330	----- Verse of gekoelde varkens, hele en halve dieren (5)	x 1 000 EUR kg	5 201 3 321 127	4 628 2 834 868	3 677 2 580 785	65 512 39 693 743
15111350	----- Verse of gekoelde varkenshammen, -schouders en delen daarvan (5)	x 1 000 EUR kg	7 103 3 766 326	5 831 3 243 354	6 585 3 765 305	80 336 40 724 642
15111390	----- Vers of gekoeld varkensvlees, n.e.g. (5)	x 1 000 EUR kg	45 651 24 561 727	40 305 22 028 412	39 726 21 779 557	498 167 264 611 337
151114	----- Vlees van varkens, bevroren (5)	x 1 000 EUR kg	6 128 5 157 837	5 701 4 668 321	4 949 4 204 894	105 990 65 975 001
	waarvan:					
15111490	----- Bevroren varkensvlees, n.e.g.	x 1 000 EUR kg	5 754 3 732 380	5 400 3 447 270	4 626 2 926 851	101 587 51 913 710
15111600	----- Bevroren lams- of schapenvlees(5)	x 1 000 EUR kg	91 15 699	56 11 426	103 18 602	973 169 338
15111800	----- Vlees van paarden, ezels, muil dieren of muilezels, vers, gekoeld of bevroren (5)	x 1 000 EUR kg	2 076 525 905	1 788 453 111	1 835 450 441	21 921 5 355 743
15111900	----- Eetbare slachtafvallen, enz., vers, gekoeld of bevroren (5)	x 1 000 EUR kg	1 448 3 278 983	1 225 2 782 778	852 2 089 132	13 981 31 513 984
15112	--- Huidwol en ongelooide huiden en vellen van runderen of paardachtigen (5)	x 1 000 EUR -	264	150	211	2 171
151130	--- Runder-, schape-, geite- en varkensvet en vet van gevogelte (5)	x 1 000 EUR kg	1 407 3 550 873	1 186 2 936 307	1 010 2 333 680	13 743 39 364 424
	waarvan:					
15113030	--- Vet van varkens en pluimvee, vers, gekoeld, bevroren, gezouten, enz., of gerookt (5)	x 1 000 EUR kg	350 866 696	307 751 962	200 554 468	3 717 10 690 288
151140	--- Ruwe afvallen, niet geschikt voor menselijke consumptie (5)	x 1 000 EUR kg	2 848 8 026 707	2 845 9 257 305	2 616 9 590 759	37 122 96 034 135
15114030	--- Damen, blazen en magen van dieren, andere dan die van vissen, in hun geheel of in stukken (5)	x 1 000 EUR kg	1 014 415 990	999 330 620	862 308 928	12 259 4 372 737
15114090	--- Andere afvalproducten, niet geschikt voor menselijke consumptie (5)	x 1 000 EUR kg	1 833 7 610 717	1 847 8 926 685	1 753 9 281 831	24 864 91 661 398
1512	-- Vers en geconserveerd vlees van gevogelte	x 1 000 EUR kg	70 235	60 711	62 398	761 509
	waarvan:		59 149 595	50 700 238	48 717 342	657 236 978
151211	--- Vlees en eetbare slachtafvallen van pluimvee, vers of gekoeld	x 1 000 EUR kg	54 069 41 568 378	45 923 33 963 943	48 229 35 858 120	589 552 466 251 225
	waarvan:					
15121113	--- Kippen, niet in stukken gesneden, vers of gekoeld	x 1 000 EUR kg	10 591 6 713 790	8 723 6 081 330	9 462 6 670 043	114 745 76 703 273
15121153	--- Delen van hanen of kippen, vers of gekoeld	x 1 000 EUR kg	41 800 24 210 035	35 576 21 007 802	36 335 22 646 918	453 190 273 198 809
15121155	--- Delen van kalkoenen, vers of gekoeld	x 1 000 EUR kg	296 74 953	318 84 893	378 101 610	4 029 1 133 379

(1) Leveringen m.i.v. aan het buitenland geleverd maakloonwerk.

(2) Statistische classificatie van producten gekoppeld aan activiteiten - CPA (2-6 cijfers); Prodcom-lijst (8 cijfers).

(5) M.u.v. slachterijen.

PRODCOM - Leveringen per product

Leveringen (1) in waarde en in hoeveelheid volgens de CPA en de Prodcom-lijst (voorlopige cijfers) - vervolg

Code (2)	Omschrijving	Eenheid	2002			2002
			Oktober	November	December	
15121157	---- Delen van eenden, ganzen en parelhoenders, vers of gekoeld	x 1 000 EUR kg	88 11 116	106 12 689	210 24 087	1 692 251 759
15121170	---- Slachtafval en levers van pluimvee, vers of gekoeld	x 1 000 EUR kg	908 10 528 049	846 6 753 992	779 6 341 871	11 815 114 660 170
151212	--- Vlees en eetbare slachtafval van pluimvee, bevroren waarvan:	x 1 000 EUR kg	14 094 17 007 047	12 596 16 185 038	10 231 12 134 259	151 522 185 037 781
15121213	---- Kippen, niet in stukken gesneden, bevroren	x 1 000 EUR kg	3 300 3 789 989	2 188 2 567 062	1 430 1 515 132	26 360 27 975 707
15121253	---- Delen van kippen, bevroren	x 1 000 EUR kg	7 954 9 382 931	8 151 10 087 825	6 015 6 759 843	98 885 119 059 863
15121255	---- Delen van kalkoenen, bevroren	x 1 000 EUR kg	2 121 2 302 233	1 584 2 162 185	1 973 2 270 981	21 483 27 754 050
1513	-- Vleeswaren en -conserven	x 1 000 EUR -	134 075	127 888	125 576	1 394 660
	waarvan:					
151311	--- Vlees en eetbare slachtafval, gezouten, gepekeld, gedroogd of gerookt; meel en poeder van vlees of slachtafval	x 1 000 EUR kg	20 870 4 825 893	18 051 3 890 349	19 240 4 692 392	218 338 48 496 241
15131110	---- Hammen en schouders van varkens alsmede delen daarvan, met been, gedroogd, gezouten of gerookt	x 1 000 EUR kg	4 004 710 100	2 399 449 573	1 961 496 987	40 511 7 211 187
15131130	---- Buiken van varkens alsmede delen daarvan, gedroogd, gezouten of gerookt	x 1 000 EUR kg	5 748 1 615 313	4 995 1 422 460	5 317 1 492 809	56 572 15 579 672
15131150	---- Ander varkensvlees, gedroogd, gezouten of gerookt, n.e.g.	x 1 000 EUR kg	9 558 1 994 084	9 391 1 827 295	10 295 1 942 176	103 329 20 272 643
15131170	---- Rundvlees, gedroogd, gezouten of gerookt	x 1 000 EUR kg	436 43 605	350 37 216	396 40 751	4 695 502 750
15131190	---- Ander vlees, n.e.g., gedroogd, gezouten of gerookt; meel en poeder van vlees of slachtafval	x 1 000 EUR kg	1 124 462 791	917 153 805	1 270 719 669	13 231 4 929 989
151312	--- Andere bereidingen en conserven, van vlees, slachtafv. of bloed; extr. en sappen van vlees, vis en ongew. dierenwaarvan:	x 1 000 EUR kg	111 880 29 653 687	108 810 28 325 057	104 847 26 646 916	1 159 785 305 859 157
15131215	---- Worst en dergelijke producten, excl. leverworst	x 1 000 EUR kg	27 263 7 763 659	19 559 5 639 065	20 797 5 808 170	268 521 76 946 361
15131225	---- Bereidingen en conserven van lever van andere dieren of pluimvee, behalve eenden of ganzen	x 1 000 EUR kg	9 920 2 584 821	20 401 5 117 921	8 996 2 404 052	97 651 25 203 367
15131233	---- Andere bereidingen van vlees van kalkoenen	x 1 000 EUR kg	3 979 762 645	3 175 607 250	3 329 630 920	40 313 7 625 653
15131235	---- Andere bereidingen van vlees van ander pluimvee	x 1 000 EUR kg	20 943 5 292 603	19 071 4 710 962	19 979 4 879 452	217 597 55 170 627
15131243	---- Andere bereidingen van hammen van varkens en van delen daarvan	x 1 000 EUR kg	17 501 3 408 820	15 594 3 083 295	16 997 3 418 423	188 184 37 088 154
15131245	---- Andere bereidingen van schouders van varkens en van delen daarvan	x 1 000 EUR kg	3 298 1 413 311	3 456 1 433 350	3 189 1 332 467	37 233 15 610 789
15131253	---- Bereidingen van varkensvlees, incl. mengsels, met gew. % vlees of slachtafval, spek of vet < 40	x 1 000 EUR kg	4 732 1 486 034	4 123 1 286 457	4 189 1 276 031	42 457 12 805 686
15131259	---- Andere bereidingen van varkensvlees, inclusief mengsels, n.e.g., andere	x 1 000 EUR kg	17 267 4 949 845	17 015 4 785 766	19 660 5 123 731	191 501 55 061 502

(1) Leveringen m.i.v. aan het buitenland geleverd maakloonwerk.

(2) Statistische classering van producten gekoppeld aan activiteiten - CPA (2-6 cijfers); Prodcom-lijst (8 cijfers).

**Leveringen (1) in waarde en in hoeveelheid volgens de CPA en de Prodcom-lijst
(voorlopige cijfers) - vervolg**

Code (2)	Omschrijving	Eenheid	2002			2002
			Oktober	November	December	
15131260	---- Bereidingen van rundvlees	x 1 000 EUR kg	2 939 851 362	2 747 773 427	2 954 899 968	32 962 9 485 119
15131270	---- Extracten en sappen van vlees, vis en ongewervelde waterdieren	x 1 000 EUR kg	173 64 002	211 67 890	253 77 738	1 549 555 235
15131290	---- Andere bereidingen van vlees, incl. bereidingen van bloed (van alle dieren)	x 1 000 EUR kg	2 761 762 975	2 481 630 780	2 568 649 010	31 419 7 769 098
15201	- BEREIDINGEN EN CONSERVEN VAN VIS	x 1 000 EUR kg	33 920 5 260 375	32 716 4 980 455	44 288 6 320 570	363 493 58 367 059
	WAARVAN:					
152012	-- Vis, visfilets, ander visvlees en levers, hom en kuit, van vis, bevroren	x 1 000 EUR kg	3 419 480 423	3 672 479 042	4 201 545 138	39 473 5 600 011
15201210	--- Bevroren zeevis	x 1 000 EUR kg	1 347 167 055	1 450 165 684	1 596 205 685	14 957 1 987 568
15201270	--- Bevroren visfilets	x 1 000 EUR kg	2 072 313 368	2 222 313 358	2 604 339 453	24 517 3 612 443
152013	-- Vis, gedroogd, gezouten of gepekeld; gerookte vis; vismeel, geschikt voor menselijke consumptiewaarvan:	x 1 000 EUR kg	3 190 337 936	3 605 352 128	7 528 676 735	44 816 4 812 540
15201353	--- Gerookte Pacifische zalm, Atlantische zalm en Donauzalm (inclusief filets)	x 1 000 EUR kg	2 175 168 278	2 672 198 860	5 885 458 119	30 882 2 432 946
15201359	--- Gerookte vis (behalve zalm en haring), inclusief filets	x 1 000 EUR kg	912 133 425	840 123 498	1 571 196 879	12 199 1 742 507
152014	-- Andere bereidingen en conserven van vis; kaviaar waarvan:	x 1 000 EUR kg	8 393 2 008 895	7 975 1 701 657	10 153 2 140 121	92 773 21 781 470
15201411	--- Bereidingen en conserven van zalm (niet fijn gemaakt)	x 1 000 EUR kg	415 65 906	393 62 451	916 137 252	5 811 936 879
15201412	--- Bereidingen en conserven van haring (niet fijn gemaakt)	x 1 000 EUR kg	716 204 994	606 172 521	585 165 217	7 957 2 269 322
15201419	--- Bereidingen en conserven van andere vissoorten, niet fijn gemaakt en geen vissticks	x 1 000 EUR kg	2 289 701 256	1 963 617 886	2 426 673 430	21 791 6 837 139
15201430	--- Andere bereidingen en conserven van vis	x 1 000 EUR kg	3 763 774 124	3 783 607 432	4 699 856 340	44 450 9 002 562
152015	-- Schaaldieren, bevroren; weekdieren en andere ongewervelde waterdieren, bevroren, gedroogd, gezouten of	x 1 000 EUR kg	7 730 775 735	7 411 832 169	7 996 867 882	69 378 8 396 596
15201600	-- Schaaldieren, weekdieren, enz..., bereid of geconserveerd (o.a. paella)	x 1 000 EUR kg	4 956 957 732	5 082 1 033 809	7 505 1 350 250	52 883 10 164 337
153	- BEREIDINGEN EN CONSERVEN VAN GROENTEN EN FRUIT	x 1 000 EUR -	171 830	153 063	141 196	1 886 105
15311	-- Bereidingen en conserven van aardappelen waarvan:	x 1 000 EUR kg	53 301 95 114 584	46 944 81 289 197	44 617 81 022 199	608 039 1 010 429 622
15311250	--- Aardappelen, op andere wijze verduurzaamd dan in azijn of azijnzuur, bevroren	x 1 000 EUR kg	33 715 65 767 124	29 066 56 031 221	29 323 57 403 184	392 143 709 611 333
15311290	--- Aardappelen, in andere vorm dan van meel, gries of vlokken, verduurzaamd, niet bevroren, o.a. chips	x 1 000 EUR kg	14 943 23 310 153	13 348 19 154 593	11 108 17 837 844	170 053 241 114 747
153210	-- Vruchte- en groentesappen waarvan:	x 1 000 EUR l	13 463 13 361 228	11 419 11 083 138	11 085 13 975 444	155 657 169 923 985

(1) Leveringen m.i.v. aan het buitenland geleverd maakloonwerk.

(2) Statistische classering van producten gekoppeld aan activiteiten - CPA (2-6 cijfers); Prodcom-lijst (8 cijfers).

PRODCOM - Leveringen per product

Leveringen (1) in waarde en in hoeveelheid volgens de CPA en de Prodcom-lijst (voorlopige cijfers) - vervolg

Code (2)	Omschrijving	Eenheid	2002			2002
			Oktober	November	December	
15321015	--- Andere sinaasappelsap, ongegist, zonder toegevoegde alcohol, niet geconcentreerd	x 1 000 EUR l	7 206 7 383 039	6 580 6 395 306	5 358 8 044 465	77 422 90 362 186
15321023	--- Ananassap, ongegist, zonder toegevoegde alcohol, niet geconcentreerd	x 1 000 EUR l	202 249 285	205 224 943	207 278 379	3 003 3 911 598
15321024	--- Tomatesap, ongegist, zonder toegevoegde alcohol	x 1 000 EUR l	211 353 930	167 207 264	218 291 520	2 461 3 374 217
15321025	--- Druivesap (inclusief most), ongegist, zonder toegevoegde alcohol, niet geconcentreerd	x 1 000 EUR l	199 313 250	108 131 935	144 236 141	4 447 6 479 248
15321026	--- Appelsap, ongegist, zonder toegevoegde alcohol, niet geconcentreerd	x 1 000 EUR l	1 357 1 757 291	1 077 1 365 014	1 465 1 901 574	15 927 21 522 469
1533	-- Bereidingen en conserven van groenten en vruchten n.e.g. waarvan:	x 1 000 EUR kg	105 066 140 944 757	94 699 128 276 569	85 494 114 705 331	1 122 409 1 517 690 831
15331	--- Bereidingen en conserven van groenten (exclusief aardappelen) waarvan:	x 1 000 EUR kg	80 807 114 421 391	72 200 98 638 894	64 256 86 390 593	844 604 1 157 849 092
15331100	---- Bevroren groenten	x 1 000 EUR kg	64 075 88 588 843	58 004 79 869 515	51 485 70 250 652	672 396 902 194 607
153314	---- Groenten, op andere wijze verduurzaamd dan in azijn of azijnzuur waarvan:	x 1 000 EUR kg	14 625 22 725 613	12 317 15 518 316	10 895 14 388 468	150 166 215 198 958
15331430	---- Paddestoelen en truffels, op andere wijze bereid of verduurzaamd dan in azijn of azijnzuur	x 1 000 EUR kg	179 37 036	144 31 142	199 40 589	2 059 780 581
15331440	---- Andere groenten, op andere wijze verduurzaamd dan in azijn, enz., bevroren, n.e.g.	x 1 000 EUR kg	1 654 1 324 532	1 238 1 404 468	1 269 1 889 873	17 545 18 328 108
15331490	---- Andere groenten en mengsels anders verduurzaamddan in azijn ofazijnzuur niet bevroren en vegetarische producten	x 1 000 EUR kg	9 631 16 758 960	8 002 10 418 927	7 073 8 802 705	82 836 107 602 452
153322	--- Jam, vruchtengelei, vruchten- en notenmoes en vruchten- en notenpasta	x 1 000 EUR kg	11 118 6 670 732	10 187 6 483 894	10 690 7 573 366	128 455 80 676 864
153325	--- Andere conserven van vruchten	x 1 000 EUR kg	6 413 13 736 023	6 256 15 149 011	5 953 13 225 018	81 153 180 305 986
154	- DIERLIJKE EN PLANTAARDIGE OLIEN EN VETTEN WAARVAN:	x 1 000 EUR kg	120 359 243 352 995	119 677 282 283 785	116 565 277 368 875	1 386 245 3 334 567 770
1542	-- Geraffineerde oliën en vetten waarvan:	x 1 000 EUR kg	42 327 68 084 918	38 697 62 056 541	36 027 56 990 607	437 122 728 785 054
154213	--- Dierlijke en plantaardige vetten en oliën, alsmede fracties daarvan, gehydrogeneerd, veresterd, doch niet	x 1 000 EUR kg	11 031 15 479 181	9 253 13 130 109	8 529 11 984 054	112 026 166 169 985
15421330	---- Dierlijke vetten en oliën, alsmede fracties daarvan, gehydrogeneerd, enz.	x 1 000 EUR kg	1 724 2 275 318	1 462 1 891 807	1 423 1 878 526	18 207 25 534 513
15421350	---- Plantaardige vetten en oliën, alsmede fracties daarvan, gehydrogeneerd, enz.	x 1 000 EUR kg	9 306 13 203 863	7 791 11 238 302	7 106 10 105 528	93 819 140 635 472
15431050	-- Bereidingen van vetten en oliën voor menselijke consumptie (vloeibare margarine)	x 1 000 EUR kg	12 804 12 174 008	10 566 9 632 183	10 341 9 007 655	123 274 114 676 404
15521000	- CONSUMPTIE-IJS, OOK INDIEN CACAO BEVATTEND	x 1 000 EUR l	11 934 8 319 520	10 401 7 121 331	10 367 6 711 329	216 624 149 395 706
156	- MAALDERIJPRODUCTEN, ZETMEEL EN ZETMEELPRODUKTEN	x 1 000 EUR kg	120 950 321 691 229	108 312 296 572 352	95 944 263 860 168	1 287 386 3 555 659 340

(1) Leveringen m.i.v. aan het buitenland geleverd maakloonwerk.

(2) Statistische classering van producten gekoppeld aan activiteiten - CPA (2-6 cijfers); Prodcom-lijst (8 cijfers).

**Leveringen (1) in waarde en in hoeveelheid volgens de CPA en de Prodcorm-lijst
(voorlopige cijfers) - vervolg**

Code (2)	Omschrijving	Eenheid	2002			2002
			Oktober	November	December	
1561	-- Maalderijproducten	x 1 000 EUR kg	74 859 212 150 209	65 782 189 689 094	66 620 190 733 193	777 974 2 326 240 325
	waarvan:					
15612	--- Meel van granen en ander plantaardig meel, alsmede mengsels daarvan	x 1 000 EUR kg	46 334 132 591 416	41 610 122 248 524	40 132 118 155 594	473 369 1 475 807 560
	waarvan:					
15612100	---- Meel van tarwe of van mengkoren	x 1 000 EUR kg	30 499 120 676 033	27 609 111 665 282	26 786 108 020 601	331 553 1 361 265 230
15612400	---- Mengsels en deeg, voor de bereiding van bakkerswaren	x 1 000 EUR kg	14 683 9 452 149	12 995 8 465 813	12 589 8 411 262	130 179 89 512 323
15613	--- Gries, griesmeel en pellets en andere producten van granen	x 1 000 EUR kg	11 806 27 395 920	10 058 24 327 994	11 461 24 620 402	127 478 299 298 866
156131	---- Gries, griesmeel en pellets van tarwe	x 1 000 EUR kg	1 098 10 613 259	1 033 10 041 831	979 9 812 359	14 088 126 249 503
156132	---- Gries, griesmeel en pellets van granen, n.e.g.	x 1 000 EUR kg	794 2 821 601	616 2 255 652	510 2 113 390	7 884 27 502 429
156133	---- Andere graanproducten (inclusief corn-flakes)	x 1 000 EUR kg	9 914 13 961 060	8 410 12 030 511	9 972 12 694 653	105 506 145 546 934
	waarvan:					
15613333	----- Bewerkte granen	x 1 000 EUR kg	1 995 8 494 590	1 710 7 419 971	1 741 7 818 126	21 391 90 431 998
15613335	----- Graankiemen, ook indien geplet, in vlokken of gemalen	x 1 000 EUR kg	68 374 530	69 332 029	61 302 125	917 4 910 140
15613353	----- Andere bereidingen verkregen door het poffen of roosteren van granen o.a. popcorn en wafels van gepofte rijst	x 1 000 EUR kg	6 112 3 799 093	5 222 3 283 434	6 434 3 445 937	66 752 38 197 351
15615050	--- Zemelen, slijpsel en andere resten van tarwe	x 1 000 EUR kg	2 556 32 910 429	2 212 26 999 452	2 502 30 586 788	29 653 350 961 721
1562	-- Zetmeel en zetmeelproducten	x 1 000 EUR kg	46 091 109 541 020	42 529 106 883 258	29 324 73 126 975	509 412 1 229 419 015
	waarvan:					
156210	--- Maïsolie en fracties daarvan, niet chemisch gewijzigd	x 1 000 EUR kg	4 322 10 112 082	5 020 9 594 104	4 321 7 768 867	63 814 109 735 119
15622140	--- Karamel (op basis van suiker)	x 1 000 EUR kg	236 285 517	242 279 783	158 182 363	2 311 2 680 354
15622150	--- Karamel (andere)	x 1 000 EUR kg	283 217 201	276 229 005	254 191 906	3 670 3 307 592
15622190	--- Andere, invertsuiker daaronder begrepen	x 1 000 EUR kg	4 618 4 157 871	3 517 3 536 072	3 672 3 123 512	53 604 50 136 136
156222	--- Zetmeel; inuline; tarwegluten; dextrine en ander gewijzigd zetmeel	x 1 000 EUR kg	10 020 15 584 942	8 730 13 319 122	7 526 11 311 266	108 718 165 340 319
	waarvan:					
15622213	---- Maiszetmeel	x 1 000 EUR kg	23 58 896	25 33 116	12 18 083	231 350 688
15622270	---- Dextrine en ander gewijzigd zetmeel	x 1 000 EUR kg	2 027 4 493 395	1 790 4 008 560	1 489 3 088 735	22 899 48 791 028
157	- BEREIDE DIERVOEDERS	x 1 000 EUR kg	153 660 619 218 795	139 697 559 963 842	144 110 582 032 022	1 677 734 6 607 699 762
157110	-- Bereide veevoeders	x 1 000 EUR kg	150 019 612 888 979	136 209 553 955 195	140 861 576 503 218	1 636 654 6 537 598 388

(1) Leveringen m.i.v. aan het buitenland geleverd maakloonwerk.

(2) Statistische classering van producten gekoppeld aan activiteiten - CPA (2-6 cijfers); Prodcorm-lijst (8 cijfers).

PRODCOM - Leveringen per product

Leveringen (1) in waarde en in hoeveelheid volgens de CPA en de Prodcom-lijst (voorlopige cijfers) - vervolg

Code (2)	Omschrijving	Eenheid	2002			2002
			Oktober	November	December	
15711010	--- Kernvoeders(premixen)	x 1 000 EUR kg	20 572 25 025 648	19 926 23 765 699	18 721 23 198 295	207 515 240 481 802
15711033	--- Bereidingen voor het voeren van varkens	x 1 000 EUR kg	63 524 326 995 769	56 398 291 634 829	59 693 306 853 393	696 937 3 509 299 235
15711035	--- Bereidingen voor het voeren van rundvee	x 1 000 EUR kg	23 440 108 530 287	21 609 99 420 301	23 565 106 775 512	252 455 1 105 819 605
15711037	--- Andere bereidingen voor het voeren van dieren: pluimvee	x 1 000 EUR kg	30 837 130 830 488	27 902 119 276 495	27 703 118 103 286	343 810 1 436 030 285
15711039	--- Bereidingen voor het voeren van dieren, excl. honden, katten, andere huisdieren, varkens, rund- en pluimvee	x 1 000 EUR kg	11 646 21 506 787	10 374 19 857 871	11 179 21 572 732	135 937 245 967 461
157210	-- Bereide voeders voor huisdieren	x 1 000 EUR kg	3 641 6 329 816	3 488 6 008 647	3 249 5 528 804	41 080 70 101 374
158	- OVERIGE VOEDINGSMIDDELEN	x 1 000 EUR -	576 367	525 604	495 393	5 502 290
	WAARVAN:					
15811	-- Bakkerijproducten	x 1 000 EUR kg	56 310 34 499 611	52 644 31 845 500	71 086 42 419 877	675 199 408 830 444
15811100	--- Vers brood, waaraan geen honing, eieren, kaas of vruchten zijn toegevoegd, suiker- en vetgehalte elk < 5 % gewicht	x 1 000 EUR kg	32 590 28 073 076	30 016 25 660 185	39 120 33 672 791	386 868 330 486 586
15811200	--- Andere gezoete bakkers- en baketwaren	x 1 000 EUR kg	23 720 6 426 535	22 628 6 185 315	31 966 8 747 086	288 331 78 343 858
15821	-- Beschuit, koekjes en ander houdbaar banketbakkerswerk	x 1 000 EUR kg	106 540 37 744 555	92 248 33 268 625	81 916 31 125 972	1 042 762 386 427 542
158211	--- Bros gebakken brood, zogenaamd "knäckebröd"; beschuit, geroosterd brood en dergelijke geroosterde	x 1 000 EUR kg	713 219 467	570 186 143	578 181 765	7 868 2 860 755
158212	--- Ontbijtkoek; koekjes en biscuits, gezoet; wafels en wafeltjes waarvan:	x 1 000 EUR kg	67 671 21 592 779	55 778 17 583 605	45 790 15 711 760	621 211 205 810 068
15821253	---- Gezoete koekjes, biscuit, wafels en wafeltjes, geheel of gedeeltelijk bedekt met chocolade	x 1 000 EUR kg	30 367 9 069 356	25 032 7 361 937	21 255 6 444 823	275 973 83 293 813
15821255	---- Gezoete koekjes en biscuits, niet bedekt of omhuld met chocolade	x 1 000 EUR kg	25 174 9 066 837	20 523 7 351 778	16 870 6 828 215	234 997 88 003 830
158213	--- Ander brood en andere bakkerijproducten waarvan:	x 1 000 EUR kg	38 156 15 932 309	35 900 15 498 877	35 548 15 232 447	413 682 177 756 719
15821330	---- Wafels en wafeltjes, niet bedekt of omhuld met chocolade, met een watergehalte > 10%.	x 1 000 EUR kg	3 402 1 933 747	2 755 1 634 462	2 808 1 547 153	39 076 22 137 141
15821390	---- Andere ongezoete bakkers- en baketwaren	x 1 000 EUR kg	8 654 3 277 552	8 403 3 341 901	9 930 3 856 169	91 517 35 974 268
1583	-- Suiker	x 1 000 EUR kg	70 360 308 552 137	59 390 271 370 303	68 474 188 887 044	671 926 2 362 741 038
15831	--- Suiker waarvan:	x 1 000 EUR kg	68 631 253 911 967	58 100 229 806 593	67 527 155 104 239	648 926 1 427 031 535
158312	---- Rietsuiker en beetwortelsuiker, geraffineerd, alsmede chemisch zuivere saccharose, in vaste vorm	x 1 000 EUR kg	62 530 104 755 420	52 212 87 808 701	61 992 113 126 079	602 897 966 778 281
15832000	--- Bietenpulp, uitgeperst suikerriet (ampas) en andere afval van de suikerindustrie	x 1 000 EUR kg	1 729 54 640 170	1 290 41 563 710	947 33 782 805	23 000 935 709 503

(1) Leveringen m.i.v. aan het buitenland geleverd maakloonwerk.

(2) Statistische classering van producten gekoppeld aan activiteiten - CPA (2-6 cijfers): Prodcom-lijst (8 cijfers).

**Leveringen (1) in waarde en in hoeveelheid volgens de CPA en de Prodcom-lijst
(voorlopige cijfers) - vervolg**

Code (2)	Omschrijving	Eenheid	2002			2002
			Oktober	November	December	
1584	-- Cacao, chocolade en suikerwerk	x 1 000 EUR kg	224 558 63 612 028	214 201 64 202 265	168 352 45 850 501	1 828 612 574 552 910
	waarvan:					
158422	--- Chocolade en andere bereidingen voor menselijk gebruik die cacao bevatten anders dan in het groot verpakt/waarvan:	x 1 000 EUR kg	129 201 22 658 973	111 683 20 614 292	100 563 17 667 610	955 680 180 438 944
15842233	---- Chocolade in de vorm van tabletten, staven of repen, gevuld	x 1 000 EUR kg	11 259 2 401 357	9 138 2 097 298	9 498 2 148 807	92 887 20 236 595
15842239	---- Andere chocolade in de vorm van repen, tabletten of staven, niet gevuld	x 1 000 EUR kg	14 295 3 147 921	13 165 2 803 956	13 981 2 904 993	123 916 27 177 785
15842243	---- Bonbons of pralines met chocolade, alcohol bevattend	x 1 000 EUR kg	7 363 1 231 287	6 708 1 181 891	3 836 582 719	49 019 9 163 655
15842245	---- Andere bonbons of pralines met chocolade (zonder alcohol), uitgez. deze van witte chocolade	x 1 000 EUR kg	31 265 3 304 666	32 065 3 539 921	32 631 3 383 638	217 072 23 563 494
15842253	---- Andere chocolade en chocoladewerken, gevuld uitgez. deze van witte chocolade	x 1 000 EUR kg	27 724 5 060 700	22 800 4 556 934	14 845 2 702 430	172 178 32 048 763
15842290	---- Andere bereidingen, cacao bevattend	x 1 000 EUR kg	1 506 805 035	1 283 705 460	952 547 827	14 383 8 125 628
158423	--- Suikerwerk zonder cacao (incl. witte chocolade)	x 1 000 EUR kg	36 976 15 626 011	35 074 15 091 702	27 185 11 079 447	345 505 151 764 048
	waarvan:					
15842330	---- "Bereidingen zg. ""Witte chocolade""	x 1 000 EUR kg	16 170 5 322 871	16 397 5 776 203	12 923 3 971 338	140 961 48 728 937
15842353	---- Pasta's en spijs (o.a. marsepein), zonder cacao, in verpakking >= 1 kg	x 1 000 EUR kg	5 050 3 563 228	5 252 3 477 943	3 382 2 333 643	43 760 32 273 717
15842365	---- Gom- en geleiprodukten, inclusief vruchtenpasta's toe bereid als suikergoed daaronder begrepen	x 1 000 EUR kg	8 619 4 204 716	7 438 3 688 124	5 654 2 801 884	87 043 43 278 592
15842373	---- Zuurttjes en dergelijk hardgekookt suikerwerk, ook indien gevuld, niet omhuld (noga)	x 1 000 EUR kg	1 984 758 770	1 204 489 425	1 422 576 033	18 321 7 591 707
15842375	---- Karamels, toffees en dergelijke	x 1 000 EUR kg	1 061 446 142	973 387 630	827 317 445	14 776 6 152 054
15842390	---- Ander suikerwerk (o.a. marsepein) in verpakking < 1 kg	x 1 000 EUR kg	3 328 1 236 881	3 025 1 169 274	2 291 994 905	30 455 12 530 629
158512	-- Deegwaren, gekookt, gevuld of op andere wijze bereid; koeskoes	x 1 000 EUR kg	15 054 6 217 902	13 181 5 505 195	13 078 5 007 567	149 272 60 367 740
	waarvan:					
15851233	--- Gevulde deegwaren, ook indien gekookt of anders bereid	x 1 000 EUR kg	11 677 4 626 292	10 346 4 191 785	10 141 3 646 823	117 359 45 416 261
15861	-- Koffie en thee	x 1 000 EUR kg	39 479 9 419 017	37 933 9 659 141	34 922 8 583 292	430 353 109 900 995
	waarvan:					
158611	--- Cafeinevrije koffie en gebrande koffie	x 1 000 EUR kg	30 366 7 383 568	29 740 7 732 473	28 021 7 148 408	330 216 81 868 391
15861150	---- Gebrande koffie waaruit geen cafeïne is verwijderd (koffiefilters incl.)	x 1 000 EUR kg	26 192 6 485 308	25 288 6 735 197	23 598 6 153 678	286 596 71 964 269
15861170	---- Gebrande koffie waaruit cafeïne is verwijderd (koffiefilters incl.)	x 1 000 EUR kg	4 174 898 260	4 453 997 276	4 422 994 730	43 620 9 904 122
15871	-- Azijn; sausen; samengestelde kruidenrijen; mosterdmeeel en bereide mosterd	x 1 000 EUR -	20 492	18 016	19 511	236 364

(1) Leveringen m.i.v. aan het buitenland geleverd maakloonwerk.

(2) Statistische classering van producten gekoppeld aan activiteiten - CPA (2-6 cijfers); Prodcom-lijst (8 cijfers).

PRODCOM - Leveringen per product

Leveringen (1) in waarde en in hoeveelheid volgens de CPA en de Prodcom-lijst (voorlopige cijfers) - vervolg

Code (2)	Omschrijving	Eenheid	2002			2002
			Oktober	November	December	
158711	--- Tafelazijn, natuurlijke of verkregen uit azijnzuur	x 1 000 EUR l	552 2 236 449	406 1 712 302	418 1 655 482	5 693 23 099 240
158712	--- Sausen, samengestelde kruidenrijen; mosterdmeel en bereide mosterd waarvan:	x 1 000 EUR kg	19 940 12 534 701	17 610 11 196 925	19 094 12 716 900	230 671 148 594 791
15871230	---- Tomatenketchup en andere tomatensausen	x 1 000 EUR kg	1 536 1 216 435	1 216 911 962	1 388 1 105 109	17 060 14 093 336
15871270	---- Andere sausen en preparaten voor sausen en samengestelde kruidenrijen en dergelijke producten	x 1 000 EUR kg	18 040 11 064 570	16 104 10 089 691	17 400 11 406 810	210 182 132 072 808
1589	-- Overige voedingsmiddelen	x 1 000 EUR kg	32 905 22 394 059	28 381 18 663 223	27 991 19 160 567	350 895 234 955 305
	waarvan:					
15891100	--- Preparaten voor soep of voor bouillon; bereide soep en bouillon	x 1 000 EUR kg	1 134 852 311	1 098 729 367	3 042 1 804 977	17 909 12 201 423
15891230	--- Eiproducten	x 1 000 EUR kg	5 308 3 904 476	4 700 3 315 486	4 005 2 903 125	57 167 42 770 142
158914	--- Andere voedingsmiddelen n.e.g.	x 1 000 EUR kg	19 436 10 206 171	16 745 8 489 931	14 175 7 327 758	205 120 105 245 329
	waarvan:					
15891499	---- Voedingssupplementen, "fondues", plantenmengsels, preparaten voor de vervaardiging van dranken, vla, enz.	x 1 000 EUR kg	12 071 5 506 521	10 390 4 490 702	8 807 3 902 602	128 201 57 338 318
159	- DRANKEN	x 1 000 EUR -	204 777	174 062	203 798	2 460 085
	WAARVAN:					
15911030	-- Whisky	x 1 000 EUR l alc. 100%	239 29 506	275 28 436	245 23 694	2 409 271 626
15911063	-- Wodka	x 1 000 EUR l alc. 100%	243 82 191	146 41 588	186 59 934	2 713 998 806
15911080	-- Likeuren en andere gedistilleerde dranken	x 1 000 EUR l alc. 100%	3 406 393 493	3 745 358 282	2 876 275 812	32 864 3 902 392
15921	-- Ethylalcohol	x 1 000 EUR l	24 17 283	24 12 473	18 12 879	242 157 105
1596	-- Bier van mout	x 1 000 EUR -	109 197	90 558	109 041	1 267 633
15961000	--- Bier van mout	x 1 000 EUR l	108 830 126 207 470	90 213 117 690 627	108 701 112 104 371	1 262 940 1 506 434 695
15962000	--- Bostel (brouwerijafval) en afval van branderijen	x 1 000 EUR kg	367 22 400 140	346 16 035 306	339 14 547 072	4 693 206 917 758
159710	-- Mout	x 1 000 EUR kg	17 119 61 163 500	10 536 43 149 790	13 029 40 016 179	199 457 682 033 055
15981	-- Mineraalwater en frisdranken	x 1 000 EUR l	68 970 171 325 448	62 994 156 942 430	70 361 174 787 146	886 878 2 240 490 501
159811	--- Mineraalwater en spuitwater, niet gezoet, noch gearomatiseerd	x 1 000 EUR l	18 818 71 613 160	15 917 60 906 634	17 157 64 149 950	232 925 889 420 628
159812	--- Andere niet-alcoholische dranken	x 1 000 EUR l	50 152 99 712 288	47 077 96 035 796	53 203 110 637 196	653 953 1 351 069 873
	waarvan:					
15981230	---- Water (inclusief mineraalwater en spuitwater) met toegevoegde suiker, enz., frisdranken	x 1 000 EUR l	36 921 80 715 291	35 822 79 480 134	42 381 95 265 186	523 139 1 155 255 040

(1) Leveringen m.i.v. aan het buitenland geleverd maakloonwerk.

(2) Statistische classering van producten gekoppeld aan activiteiten - CPA (2-6 cijfers); Prodcom-lijst (8 cijfers).

**Leveringen (1) in waarde en in hoeveelheid volgens de CPA en de Prodcom-lijst
(voorlopige cijfers) - vervolg**

Code (2)	Omschrijving	Eenheid	2002			2002
			Oktober	November	December	
1600	- TABAKSPRODUKTEN	x 1 000 EUR	33 138	32 743	33 987	370 497
	WAARVAN:	-				
160011	-- Sigaren, cigarillo's en sigaretten, van tabak of van tabakssurrogaten	x 1 000 EUR	23 785	23 213	24 405	257 225
		-				
17	TEXTIEL	x 1 000 EUR	524 903	442 169	347 600	5 145 834
		-				
1710	- TEXTIELGARENS	x 1 000 EUR	34 325	27 675	20 352	345 314
		kg	12 721 930	11 336 171	8 452 917	124 706 207
	WAARVAN:					
17102040	-- Vlas, gebroken, gezwingeld, gehegeld of anderszins bewerkt, maar niet gesponnen; vlaswerk en -afval	x 1 000 EUR	3 743	3 663	3 225	46 266
		kg	4 245 924	4 372 377	3 591 890	41 665 845
17104	-- Textielgarens van natuurlijke vezels	x 1 000 EUR	13 251	10 918	6 896	128 145
	waarvan:	kg	3 468 783	3 031 750	1 971 810	34 152 322
171042	--- Garens van wol, niet voor verkoop in het klein	x 1 000 EUR	7 384	5 856	3 452	69 581
		kg	1 340 293	1 089 942	649 629	12 775 797
17104231	---- Kaardgarens van wol of fijn dierlijk haar, n.o.v.k., voor tapijten en vloerbedekking	x 1 000 EUR	5 662	4 734	2 671	52 351
		kg	1 081 382	910 759	527 026	10 161 578
1710425	---- Kamgarens van wol of van fijn of grof haar, n.o.v.k.	x 1 000 EUR	1 722	1 122	781	17 230
		kg	258 911	179 183	122 603	2 614 219
171043	--- Garens van katoen, niet voor verkoop in het klein 26370.1	x 1 000 EUR	3 732	3 213	2 203	38 394
	waarvan:	kg	1 774 085	1 626 684	1 134 678	18 104 562
17104332	---- Garens van niet-gekamde katoenvezels, n.o.v.k., voor weefgoed (excl. tapijten en vloerbedekking)	x 1 000 EUR	2 803	2 505	1 822	29 471
		kg	1 330 378	1 284 963	923 498	13 949 270
17105	-- Textielgarens van synthetische of van kunstmatige filamenten of stapelvezels	x 1 000 EUR	16 163	12 039	9 479	157 098
		kg	4 263 840	3 323 280	2 533 999	41 701 615
17105A	--- = 51+55 Textielgarens van synthetische of van kunstmatige vezels (naaigarens incl.)	x 1 000 EUR	3 214	2 777	2 537	32 566
		kg	1 306 281	929 022	893 591	12 733 266
171052	--- Garens van synthetische stapelvezels, niet voor verkoop in het klein	x 1 000 EUR	7 057	4 617	3 454	69 403
	waarvan:	kg	1 491 493	1 266 567	865 650	15 668 823
1710523	---- Garens van synthetische stapelvezels (andere dan naaigarens) bevattende 85 % of meer van die vezels, n.o.v.k. waarvan:	x 1 000 EUR	4 665	2 526	2 090	42 641
		kg	905 028	706 094	538 311	8 936 363
17105232	----- Garens >= 85 % gewicht synthetische stapelvezels, n.o.v.k., voor weefgoed	x 1 000 EUR	1 940	1 209	847	19 017
		kg	465 351	335 962	237 213	4 513 219
1710527	---- Garens van synthetische stapelvezels enkel of hoofdzakelijk gemengd met katoen, n.o.v.k.	x 1 000 EUR	993	1 206	687	12 860
		kg	264 523	346 365	184 612	3 752 212
171053	--- Garens van synthetische stapelvezels met wol gemengd, niet voor verkoop in het klein	x 1 000 EUR	3 812	2 725	2 494	36 089
		kg	773 490	568 962	496 976	7 456 733
171054	--- Garens van kunstmatige stapelvezels, niet voor verkoop in het klein	x 1 000 EUR	2 079	1 920	994	19 039
		kg	692 576	558 729	277 782	5 842 793
1720	- TEXTIELWEEFSELS	x 1 000 EUR	138 125	111 455	82 253	1 310 292
		kg	18 982 519	15 069 053	10 987 348	181 966 253
172010	-- Weefsels (andere dan speciale weefsels) van natuurlijke vezels andere dan katoen waarvan:	x 1 000 EUR	7 307	6 700	5 857	65 522
		kg	296 798	303 716	231 113	3 334 223
17201042	--- Weefsels van vlas, 85 of meer gewichtspercenten vlas, voor kleding	x 1 000 EUR	1 114	1 157	1 097	9 614
		kg	84 572	125 797	83 339	1 418 895

(1) Leveringen m.i.v. aan het buitenland geleverd maakloonwerk.

(2) Statistische classering van producten gekoppeld aan activiteiten - CPA (2-6 cijfers); Prodcom-lijst (8 cijfers).

PRODCOM - Leveringen per product

Leveringen (1) in waarde en in hoeveelheid volgens de CPA en de Prodcom-lijst
(voorlopige cijfers) - vervolg

Code (2)	Omschrijving	Eenheid	2002			2002
			Oktober	November	December	
17201045	--- Weefsels van vlas, met 85 of meer gewichtspercenten vlas, voor woningtextiel of huishoudlinnen	x 1 000 EUR kg	1 356 51 703	989 39 005	961 33 700	11 161 438 769
17201085	--- Weefsels van vlas, met minder dan 85 gewichtspercenten vlas, voor woningtextiel of huishoudlinnen	x 1 000 EUR kg	956 18 721	897 15 127	737 12 417	8 999 175 315
172020	-- Weefsels (andere dan speciale weefsels) van katoen waarvan:	x 1 000 EUR kg	32 296 3 676 545	25 982 2 890 843	19 181 2 093 794	292 776 34 202 654
17202019	--- Weefsels van katoen, niet van verschillend gekleurde garens, met een gewicht <=200 g/m2, voor technisch en	x 1 000 EUR kg	275 28 958	199 21 904	136 13 063	2 695 266 363
1720200J	--- = 20.15+45+75 Weefsels van katoen, uitgez. gaasverb., voor overig woningtextiel	x 1 000 EUR kg	12 510 1 451 085	10 540 1 206 974	7 696 868 927	122 130 14 304 352
17203	-- Weefsels (andere dan speciale weefsels) van synthetische of kunstmatige filamenten of stapelvezels	x 1 000 EUR kg	70 635 11 159 179	57 250 9 025 338	40 099 6 376 166	683 764 108 061 364
172031	--- Weefsels van synthetische of kunstmatige filamentgarens	x 1 000 EUR kg	41 158 8 222 515	32 107 6 518 903	20 826 4 543 320	386 261 77 423 368
17203130	---- Weefsels van synthetische of kunstmatige vezels, hoge sterktegraad, strippen e.d.	x 1 000 EUR kg	14 286 5 157 648	11 972 4 314 354	7 717 3 038 297	143 081 49 831 921
1720315	---- Weefsels van synth. filamentgarens, andere dan die met een hoge sterktegraad, andere dan strippen etc.waarvan:	x 1 000 EUR kg	25 618 2 910 620	19 112 2 094 471	12 315 1 419 802	227 597 25 798 617
17203152	----- Weefsels van synthetische filamentgarens voor kleding (excl. garens met een hoge sterktegraad,	x 1 000 EUR kg	8 537 762 550	6 344 512 507	2 722 218 375	79 171 6 647 600
17203155	----- Weefsels van synthetische filamentgarens voor woningtextiel of huishoudlinnen	x 1 000 EUR kg	14 008 1 717 473	10 428 1 245 563	7 753 967 922	121 077 15 244 879
1720317	---- Weefsels van kunstmatige filamentgarens, andere dan die met een hoge sterktegraad van viscoserayon	x 1 000 EUR kg	1 254 154 247	1 023 110 078	793 85 221	15 583 1 792 830
172032	--- Weefsels van synthetische stapelvezels	x 1 000 EUR kg	20 009 1 518 598	17 762 1 378 384	14 001 1 020 245	194 605 15 197 205
1720321	---- Weefsels van synthetische stapelvezels, bevattende 85 of meer gewichtspercenten van die vezelswaarvan:	x 1 000 EUR kg	9 245 585 009	7 932 539 594	6 230 402 746	86 110 5 553 602
17203214	----- Weefsels met 85 % of meer gewichts aan synthetische stapelvezels, voor gordijnen en	x 1 000 EUR kg	1 840 193 457	1 559 162 853	1 205 124 722	18 756 1 943 643
1720322	---- Weefsels van synth. stapelvezels, met <85% van die vezels, hoofdz. gem. met katoen, niet van verschill. kl. garens	x 1 000 EUR kg	1 861 178 673	1 721 159 047	1 456 127 952	19 472 1 758 491
1720323	---- Weefsels van synth. stapelvezels, bevattende <85% van die vezels, hoofdz. gem. met katoen, met verschill.	x 1 000 EUR kg	2 144 181 454	1 734 145 285	1 159 84 875	19 952 1 660 841
172032A	---- = 32.4+5 Andere weefsels van synthetische stapelvezels, enkel of hoofdzakelijk gemengd met wol	x 1 000 EUR kg	317 15 274	317 15 047	338 16 841	3 469 165 188
1720329	---- Andere weefsels van synthetische stapelvezels, gemengd met vezels andere dan van wolwaarvan:	x 1 000 EUR kg	6 442 558 188	6 058 519 411	4 817 387 831	65 603 6 059 083
17203292	----- Weefsels van synthetische stapelvezels, gemengd met andere vezels dan wol, fijn dierlijk haar of katoen, voor kleding	x 1 000 EUR kg	2 314 157 432	1 841 109 805	1 948 113 289	23 118 1 770 583
172033	--- Weefsels van kunstmatige stapelvezels	x 1 000 EUR kg	9 467 1 418 066	7 381 1 128 051	5 272 812 601	102 897 15 440 791
172040	-- Fluweel en pluche, lussenweefsel en andere speciale weefsels waarvan:	x 1 000 EUR kg	27 888 3 849 997	21 523 2 849 156	17 117 2 286 275	268 231 36 368 012

(1) Leveringen m.i.v. aan het buitenland geleverd maakloonwerk.

(2) Statistische classering van producten gekoppeld aan activiteiten - CPA (2-6 cijfers): Prodcom-lijst (8 cijfers).

**Leveringen (1) in waarde en in hoeveelheid volgens de CPA en de Prodcorm-lijst
(voorlopige cijfers) - vervolg**

Code (2)	Omschrijving	Eenheid	2002			2002
			Oktober	November	December	
17204010	--- Kettingfluweel en inslagfluweel, chenilleweefsel (excl. bad- en frottéstof van katoen, getufte textielstoffen, lint)	x 1 000 EUR kg	22 755 2 810 336	17 046 2 060 648	13 847 1 772 429	213 278 26 677 171
1730	- TEXTIELVEREDELINGSDIENSTEN	x 1 000 EUR -	29 449	25 264	21 009	306 030
	WAARVAN:					
173010	-- Diensten in verband met het verven van vezels en garens	x 1 000 EUR kg	7 337 5 191 771	6 192 4 195 599	4 793 3 319 364	70 796 48 220 265
173010A	---- = 10.1+2 Verven en appreten van garens en stapelvezels waarvan:	x 1 000 EUR kg	6 309 4 025 366	5 508 3 479 916	4 129 2 606 331	62 647 39 434 507
17301022	---- Verven van garens van wol, fijn of grof dierlijk haar en paardenhaar	x 1 000 EUR kg	846 457 422	494 349 377	597 297 983	7 924 4 340 646
17301023	---- Verven van garens van katoen (excl. naaigarens)	x 1 000 EUR kg	1 655 869 661	1 726 847 656	990 570 702	17 391 8 977 359
17301025	---- Verven van synthetische filamentgarens (excl. naaigarens)	x 1 000 EUR kg	1 939 1 232 677	1 762 1 133 313	1 386 850 025	19 526 12 659 323
17301027	---- Verven van garens van synthetische stapelvezels (excl. naaigarens)	x 1 000 EUR kg	778 550 309	706 418 220	424 273 945	7 201 4 632 441
17301028	---- Verven van garens van kunstmatige stapelvezels (excl. naaigarens)	x 1 000 EUR kg	618 354 247	429 271 542	410 257 539	6 215 3 828 076
17301030	--- Anders afwerken van garens	x 1 000 EUR kg	1 028 1 166 405	685 715 683	664 713 033	8 149 8 785 758
17302	-- Diensten in verband met het bleken en verven van weefsels	x 1 000 EUR -	4 658	4 501	4 141	52 730
173021	--- Diensten in verband met het bleken van weefsels waarvan:	x 1 000 EUR -	876	1 060	707	12 487
17302130	---- Bleken van weefsels van katoen, >= 85% gewicht aan katoen	x 1 000 EUR m2	774 1 029 221	983 1 087 516	636 696 122	11 249 10 061 973
173022	--- Diensten in verband met het verven van weefsels waarvan:	x 1 000 EUR -	3 782	3 441	3 435	40 243
17302230	---- Verven van weefsels van katoen, >= 85% gewicht aan katoen	x 1 000 EUR m2	1 768 2 828 497	1 498 2 347 364	1 620 2 775 216	16 724 24 972 676
17302250	---- Verven van weefsels van synthetische filamentgarens en stapelvezels	x 1 000 EUR m2	1 161 2 137 029	1 290 2 448 414	1 231 1 803 039	14 756 25 437 601
173030	-- Diensten in verband met het bedrukken van weefsels waarvan:	x 1 000 EUR -	9 202	7 877	6 663	96 557
17303030	--- Bedrukken van weefsels van katoen, >= 85% gewicht aan katoen	x 1 000 EUR m2	7 616 2 955 310	6 498 2 472 506	5 478 2 147 692	80 457 31 248 805
17304020	-- Afwerken van weefsels van wol, fijn of grof dierlijk haar of paardenhaar	x 1 000 EUR m2	121 149 187	105 116 611	59 73 403	1 218 1 416 079
17304030	-- Afwerken van weefsels van katoen, >= 85% gewicht aan katoen	x 1 000 EUR m2	808 1 404 761	665 1 165 667	517 926 314	8 121 12 992 241
17304050	-- Afwerken van weefsels van synthetische filamentgarens en stapelvezels	x 1 000 EUR m2	3 969 6 555 431	3 571 5 334 519	2 567 5 987 266	33 559 63 043 008
17304060	-- Afwerken van weefsels van kunstmatige filamentgarens en stapelvezels	x 1 000 EUR m2	917 2 961 134	675 2 187 688	541 1 761 143	9 016 30 420 099

(1) Leveringen m.i.v. aan het buitenland geleverd maakloonwerk.

(2) Statistische classering van producten gekoppeld aan activiteiten - CPA (2-6 cijfers); Prodcorm-lijst (8 cijfers).

PRODCOM - Leveringen per product

Leveringen (1) in waarde en in hoeveelheid volgens de CPA en de Prodcom-lijst (voorlopige cijfers) - vervolg

Code (2)	Omschrijving	Eenheid	2002			2002
			Oktober	November	December	
1740	- GECONFECTIONEERDE ARTIKELEN VAN TEXTIEL, EXCLUSIEF KLEDING	x 1 000 EUR -	37 558	41 034	35 640	453 746
17401	- - Geconfectioneerde artikelen van textiel voor huishoudelijk gebruik	x 1 000 EUR -	26 629	32 888	26 235	331 022
17401A	--- = 11+12 Dekens en beddelinnen	x 1 000 EUR kg	2 171 124 759	1 609 87 208	1 322 84 202	15 908 948 361
	waarvan:					
17401253	---- Beddelinnen van katoen (excl. brei- en haakwerk)	x 1 000 EUR kg	1 899 109 978	1 423 76 542	1 174 75 064	14 023 847 718
174013	--- Tafellinnen	x 1 000 EUR kg	2 309 94 849	1 782 73 779	1 910 80 109	21 148 891 896
	waarvan:					
17401353	---- Tafellinnen van katoen (excl. brei- en haakwerk)	x 1 000 EUR kg	1 577 62 632	1 235 52 283	1 303 54 887	15 161 653 665
174014	--- Huishoudlinnen	x 1 000 EUR kg	10 556 1 069 854	16 681 1 714 992	11 672 1 246 364	124 839 13 423 452
17401430	---- Bad- en keukenlinnen, van badstof en dergelijke weefsels van katoen	x 1 000 EUR kg	10 151 1 028 961	16 135 1 669 028	11 130 1 203 506	120 301 13 018 355
17401450	---- Geweven bad- en keukenlinnen, van textiel (excl. badstof en dergelijke weefsels van katoen)	x 1 000 EUR kg	405 40 893	546 45 964	542 42 858	4 538 405 097
174015	--- Vitrages, gordijnen en rolgordijnen, bed- en gordijnvalletjes daaronder begrepen waarvan:	x 1 000 EUR kg	3 200 169 699	2 719 150 984	2 898 179 612	38 069 2 014 208
17401550	---- Gordijnen en binnenzonwering, gordijn- of bedvalletjes, van weefsels	x 1 000 EUR kg	2 560 148 428	2 211 136 025	2 486 166 407	30 118 1 693 789
174016	--- Andere artikelen voor stoffering, n.e.g.	x 1 000 EUR -	8 392	10 096	8 433	131 057
17402	- - Andere geconfectioneerde artikelen van textiel	x 1 000 EUR -	10 929	8 146	9 406	122 724
174021	--- Zakken voor verpakkingsdoeleinden	x 1 000 EUR kg	783 113 316	575 94 379	601 84 373	8 235 1 232 724
174022	--- Dekkleden, zeilen voor schepen, enz., zonneschermen, tenten en kampeerartikelen waarvan:	x 1 000 EUR kg	3 862 375 175	2 445 227 738	2 429 233 586	40 435 3 850 940
17402210	---- Dekkleden, markiezen en zonneschermen (excl. voortenten voor caravans)	x 1 000 EUR kg	1 929 170 037	1 351 112 514	1 334 122 145	23 315 2 014 644
174024	--- Slaapzakken; beddegoed	x 1 000 EUR p/st	3 885 368 929	3 492 399 309	4 197 520 069	44 484 5 520 265
174025	--- Andere geconfectioneerde artikelen, patronen voor kleding daaronder begrepen	x 1 000 EUR kg	2 399 304 539	1 634 185 135	2 179 240 984	29 570 3 420 351
175	- OVERIGE TEXTIELPRODUKTEN	x 1 000 EUR -	267 978	224 345	175 745	2 548 793
17511	- - Tapijten en andere vloerbedekkingen van textielstoffen	x 1 000 EUR m2	218 392 54 702 808	181 207 45 080 710	139 563 33 922 212	2 040 033 515 900 399
17511200	--- Geweven tapijten en andere geweven textielbekleding (excl. getuft of gevlokt)	x 1 000 EUR m2	70 214 9 058 242	58 901 7 463 114	48 107 6 128 812	659 717 86 310 653
17511300	--- Getufte tapijten en andere getufte vloerbedekking van textiel	x 1 000 EUR m2	129 793 32 098 832	107 619 26 797 604	80 743 19 907 394	1 198 260 295 032 693

(1) Leveringen m.i.v. aan het buitenland geleverd maakloonwerk.

(2) Statistische classering van producten gekoppeld aan activiteiten - CPA (2-6 cijfers): Prodcom-lijst (8 cijfers).

**Leveringen (1) in waarde en in hoeveelheid volgens de CPA en de Prodcom-lijst
(voorlopige cijfers) - vervolg**

Code (2)	Omschrijving	Eenheid	2002			2002
			Oktober	November	December	
175114	--- Andere tapijten (inclusief die van vilt)	x 1 000 EUR m2	18 386 13 545 734	14 686 10 819 992	10 713 7 886 006	182 057 134 557 053
17521	-- Koord, bindgaren, touw en netten	x 1 000 EUR kg	1 667 376 275	2 170 439 979	789 243 868	16 629 3 991 481
175211	--- Bindgaren, touw en kabel, van jute of andere bastvezels	x 1 000 EUR kg	1 454 340 441	2 040 417 531	658 223 439	14 380 3 603 813
175212	--- Geknoopte netten van bindgaren, touw of kabel; netten van textielstof; artikelen van garen, strippen n.e.g.	x 1 000 EUR kg	214 35 834	131 22 448	132 20 429	2 249 387 668
175310	-- Gebonden textielvlies en artikelen van gebonden textielvlies, exclusief kledingwaarvan:	x 1 000 EUR kg	10 493 3 581 070	9 265 3 027 339	6 171 2 058 086	98 292 33 398 204
17531050	--- Gebonden textielvlies, bekleed noch bedekt, > 150 g/m ²	x 1 000 EUR kg	3 792 1 707 404	3 004 1 278 026	2 142 930 392	38 258 16 990 751
1754	-- Overige textielproducten n.e.g.	x 1 000 EUR -	37 425	31 703	29 221	393 839
17541	--- Tule, kant, lint, passementwerk en borduurwerk	x 1 000 EUR -	6 143	5 102	4 587	64 035
175411	---- Lint; passementwerk en dergelijke	x 1 000 EUR -	6 077	5 040	4 513	63 260
	waarvan:					
17541130	----- Lint, excl. etiketten, insignes e.d. artikelen	x 1 000 EUR -	4 682	3 885	3 508	48 288
17541A	---- = 12+13 Tule, kant en borduurwerk	x 1 000 EUR -	66	61	73	775
17542000	--- Vilt (al dan niet geïmpregneerd, gecoat, bekleed of gelamineerd n.e.g.)	x 1 000 EUR kg	4 336 1 647 799	3 385 1 247 967	2 188 786 882	43 739 15 945 029
17543	--- Andere artikelen van textiel	x 1 000 EUR kg	26 946 3 899 455	23 216 3 445 539	22 447 3 063 025	286 065 41 135 662
17543A	---- = 31+32+33+34+35+36+39 Textielproducten voor technisch gebruik	x 1 000 EUR kg	2 665 131 149	2 372 128 827	1 486 70 869	30 722 1 417 291
17543700	---- Beklede textielweefsels	x 1 000 EUR kg	16 058 3 266 918	13 953 2 894 664	10 342 2 219 738	165 524 33 648 662
175438	---- Producten en artikelen van textiel, voor technisch gebruik	x 1 000 EUR kg	8 223 501 388	6 891 422 048	10 619 772 418	89 818 6 069 709
	waarvan:					
17543850	----- Kousen, pitten en wieken voor lampen, drijfriemen en slangen e.d., van textielstoffen, ook indien versterkt	x 1 000 EUR kg	1 837 175 550	1 466 169 287	5 331 538 169	22 107 2 810 577
17601	- GEBREIDE EN GEHAAKTE STOFFEN	x 1 000 EUR kg	10 208 1 055 796	8 261 823 067	7 481 663 588	97 193 8 957 844
176011	-- Poolbrei- en poolhaakwerk aan het stuk	x 1 000 EUR kg	3 044 409 314	2 829 385 875	2 133 280 519	30 847 3 941 335
	waarvan:					
17601170	--- Poolbrei- en poolhaakwerk, n.e.g.	x 1 000 EUR kg	2 212 294 048	2 165 291 391	1 570 204 237	22 559 2 795 729
17601200	-- Brei- en haakwerk (excl. poolbrei- en poolhaakwerk)	x 1 000 EUR kg	7 164 646 482	5 431 437 192	5 348 383 069	66 346 5 016 509
177	- GEBREIDE EN GEHAAKTE ARTIKELEN	x 1 000 EUR -	7 260	4 136	5 121	84 467

(1) Leveringen m.i.v. aan het buitenland geleverd maakloonwerk.

(2) Statistische classering van producten gekoppeld aan activiteiten - CPA (2-6 cijfers): Prodcom-lijst (8 cijfers).

PRODCOM - Leveringen per product

Leveringen (1) in waarde en in hoeveelheid volgens de CPA en de Prodcom-lijst (voorlopige cijfers) - vervolg

Code (2)	Omschrijving	Eenheid	2002			2002
			Oktober	November	December	
177110	-- Kousenbroeken, kousen, kniekousen, sokken en dergelijke artikelen, van brei- of haakwerk	x 1 000 EUR -	1 308	959	713	12 177
177210	-- Truien, jumpers, pullovers, slipovers, vesten en dergelijke artikelen, van brei- of haakwerkwaarvan:	x 1 000 EUR p/st	5 952 268 567	3 178 161 044	4 408 197 911	72 290 3 112 783
17721031	--- Truien, pullovers, sweatshirts, mouwloze vesten en vesten met mouwen, voor heren of jongens, van wol of fijn	x 1 000 EUR p/st	490 25 105	237 12 517	422 22 306	5 407 270 118
17721032	--- Truien, pullovers, sweatshirts, mouwloze vesten en vesten met mouwen, voor dames of meisjes, van wol of fijn	x 1 000 EUR p/st	581 24 657	122 4 857	415 13 940	7 162 247 358
17721033	--- Truien en pullovers met meer dan 50 gewichtspercent wol en een gewicht van tenminste 600 g per stuk	x 1 000 EUR p/st	550 18 894	230 7 944	346 10 903	6 722 222 476
17721071	--- Truien, enz., voor heren of voor jongens, van synth. of kunstmatige vezels	x 1 000 EUR p/st	706 38 689	217 14 298	478 28 101	7 264 419 067
17721072	--- Truien, enz., voor dames of voor meisjes, van synth. of kunstmatige vezels	x 1 000 EUR p/st	2 428 115 803	1 710 77 565	1 924 75 728	29 300 1 268 983
17721090	--- Truien, pullovers, sweatshirts, mouwloze vesten en vesten met mouwen, van textielmaterialen (excl. van wol of	x 1 000 EUR p/st	517 19 951	352 14 618	398 14 798	8 369 281 893
18	KLEDING; BONT	x 1 000 EUR -	37 604	28 465	26 144	456 090
	WAARVAN:					
18101000	- KLEDING VAN LEDER OF VAN KUNSTLEDER (INCL. JASSEN EN OVERJASSEN) (EXCL. KLEDINGACCESSOIRES, SCOEISEL EN	x 1 000 EUR p/st	174 600	95 329	188 681	4 891 15 343
18211	- WERKKLEDING VOOR HEREN	x 1 000 EUR p/st	1 031 60 518	895 45 434	987 49 093	11 691 628 073
182111	-- Ensembles, colbertjassen, blazers, werk- en bedrijfskleding, voor heren	x 1 000 EUR p/st	349 17 107	355 14 580	414 13 566	4 227 187 569
18211121	--- Ensembles van katoen, voor heren/jongens, werk- of bedrijfskleding	x 1 000 EUR p/st	35 1 792	28 1 355	23 1 130	349 16 366
18211125	--- Ensembles voor heren of jongens, van synthetische of kunstmatige vezels, bedrijfs- of werkkleding	x 1 000 EUR p/st	71 2 578	73 2 929	58 1 648	741 27 300
18211131	--- Jasjes en blazers van katoen, voor heren/jongens, bedrijfskleding	x 1 000 EUR p/st	90 5 566	80 4 654	80 4 256	1 101 61 422
18211135	--- *	x 1 000 EUR p/st	153 7 171	173 5 642	253 6 532	2 037 82 481
182112	-- Lange en korte broeken en zogenaamde Amerikaanse overalls, werk- en bedrijfskleding, voor heren	x 1 000 EUR p/st	682 43 411	541 30 854	572 35 527	7 464 440 504
18211241	--- Lange broeken en kniebroeken voor heren of jongens, van katoen, bedrijfs- of werkkleding	x 1 000 EUR p/st	215 14 227	147 9 128	179 12 204	2 259 143 033
18211245	--- Lange broeken, enz., van synth. en kunstm. vezels, voor heren/jongens, werkk.	x 1 000 EUR p/st	273 19 093	194 12 234	237 14 972	2 935 187 503
18211251	--- Amerikaanse overalls voor heren of jongens, van katoen, bedrijfs- of werkkleding	x 1 000 EUR p/st	57 2 577	67 2 906	48 2 306	793 33 938
18211255	--- Amerikaanse overalls voor heren of jongens, van synthetische of kunstmatige vezels, bedrijfs- of	x 1 000 EUR p/st	138 7 514	133 6 586	109 6 045	1 476 76 030
182130	- ANDERE WERKKLEDING	x 1 000 EUR p/st	1 115 94 479	1 053 105 576	879 93 612	12 328 1 159 323

(1) Leveringen m.i.v. aan het buitenland geleverd maakloonwerk.

(2) Statistische classering van producten gekoppeld aan activiteiten - CPA (2-6 cijfers): Prodcom-lijst (8 cijfers).

**Leveringen (1) in waarde en in hoeveelheid volgens de CPA en de Prodcom-lijst
(voorlopige cijfers) - vervolg**

Code (2)	Omschrijving	Eenheid	2002			2002
			Oktober	November	December	
18213013	-- Overige kleding voor heren of jongens, van katoen of van synthetische of kunstmatige vezels, bedrijfs- en werkkleding	x 1 000 EUR p/st	496 27 547	392 20 989	340 21 685	5 225 295 804
18213023	-- Overige kleding voor dames of meisjes, van katoen of van synthetische of kunstmatige vezels, bedrijfs- of werkkleding	x 1 000 EUR p/st	620 66 932	661 84 587	539 71 927	7 104 863 519
1822	- BOVENKLEDING	x 1 000 EUR p/st	10 868 322 697	9 109 324 895	9 935 309 357	173 659 5 056 691
18221	-- Bovenkleding van brei- of haakwerk	x 1 000 EUR p/st	1 598 41 721	1 067 30 319	1 201 24 256	24 266 560 006
	waarvan:					
18221A	--- = 11+13+14 Bovenkleding van brei- of haakwerk, n.e.g.	x 1 000 EUR p/st	1 536 35 318	1 032 25 776	1 172 20 959	23 645 498 822
18222	-- Overige bovenkleding, voor heren of voor jongens	x 1 000 EUR p/st	2 529 67 037	2 090 66 616	2 406 62 248	35 471 1 031 625
182221	--- Overjassen, jekkers, capes, anoraks, blousons en dergelijke artikelen, voor heren of voor jongens	x 1 000 EUR p/st	384 10 617	565 18 928	678 15 332	8 510 220 521
1822211	---- Regenjassen en overjassen, voor heren of jongens	x 1 000 EUR p/st	128 1 922	201 6 111	307 3 793	3 480 58 961
1822212	---- Anoraks en blousons, voor heren of jongens	x 1 000 EUR p/st	256 8 695	364 12 817	371 11 539	5 031 161 560
182222	--- Kostuums en ensembles voor heren of voor jongens	x 1 000 EUR p/st	683 5 189	575 2 911	703 3 506	6 886 60 164
182223	--- Colbertjassen, blazers en dergelijke, voor heren of voor jongens	x 1 000 EUR p/st	167 1 525	129 1 234	136 2 029	2 517 29 422
182224	--- Lange en korte broeken en zogenaamde Amerikaanse overalls, voor heren of voor jongens waarvan:	x 1 000 EUR p/st	1 295 49 706	821 43 543	890 41 381	17 557 721 518
18222443	---- Pantalons voor heren of jongens, van katoen (excl. gesneden corduroy, denim, gebreid of gehaakt, bedrijfs- of	x 1 000 EUR p/st	46 2 373	41 7 516	35 6 168	993 43 720
18222445	---- Pantalons voor heren of jongens, van synthetische of kunstmatige vezels (excl. gebreid of gehaakt, bedrijfs- of	x 1 000 EUR p/st	797 32 235	539 28 021	468 21 770	8 314 409 938
18223	-- Overige bovenkleding, voor dames of voor meisjes	x 1 000 EUR p/st	6 741 213 939	5 951 227 960	6 327 222 853	113 921 3 465 060
182231	--- Mantels, capes, anoraks, blousons en dergelijke artikelen, voor dames of voor meisjes	x 1 000 EUR p/st	989 28 741	972 32 262	599 18 835	16 504 498 314
182232	--- Mantelpakken en broekpakken voor dames of voor meisjes	x 1 000 EUR p/st	217 9 910	194 12 992	186 5 721	3 227 140 751
182233	--- Blazers en jasjes voor dames of voor meisjes	x 1 000 EUR p/st	1 255 27 130	793 18 093	1 359 29 964	22 746 413 097
18223339	---- Jasjes en blazers voor dames of meisjes, van textielmaterialen (excl. van katoen, wol of fijn dierlijk haar,	x 1 000 EUR p/st	1 099 23 100	769 17 805	1 113 23 229	18 091 342 470
182234	--- Japonnen, rokken en broekrokken voor dames of voor meisjes	x 1 000 EUR p/st	3 598 106 076	3 180 86 907	3 404 99 291	56 126 1 566 487
1822347	---- Japonnen, voor dames of meisjes	x 1 000 EUR p/st	2 294 45 624	2 289 42 482	2 214 53 025	33 437 765 470
	waarvan:					
18223475	---- Japonnen voor dames of meisjes, van synthetische of kunstmatige vezels (excl. gebreid of gehaakt)	x 1 000 EUR p/st	593 15 434	599 16 637	1 098 37 110	15 888 458 653

(1) Leveringen m.i.v. aan het buitenland geleverd maakloonwerk.

(2) Statistische classering van producten gekoppeld aan activiteiten - CPA (2-6 cijfers); Prodcom-lijst (8 cijfers).

PRODCOM - Leveringen per product

Leveringen (1) in waarde en in hoeveelheid volgens de CPA en de Prodcoum-lijst (voorlopige cijfers) - vervolg

Code (2)	Omschrijving	Eenheid	2002			2002
			Oktober	November	December	
18223479	----- Japonnen voor dames of meisjes, van textielmaterialen (excl. van katoen, wol of fijn dierlijk haar, synthetische	x 1 000 EUR p/st	274 2 995	221 3 260	117 1 942	3 835 83 326
18223481	----- Rokken en broekrokken voor dames of meisjes, van katoen (excl. gebreid of gehaakt)	x 1 000 EUR p/st	25 1 535	6 190	56 3 111	1 353 44 833
18223485	----- Rokken voor dames of meisjes, van synthetische of kunstmatige vezels	x 1 000 EUR p/st	658 43 105	540 34 529	492 27 077	8 211 443 655
182235	--- Lange en korte broeken en zogenaamde Amerikaanse overalls, voor dames of voor meisjeswaarvan:	x 1 000 EUR p/st	682 42 082	811 77 706	779 69 042	15 319 846 411
18223543	----- Pantalons voor dames of meisjes, van katoen (excl. gesneden corduroy, denim, gebreid of gehaakt, bedrijfs- of	x 1 000 EUR p/st	53 1 517	111 9 110	175 18 576	2 743 112 552
18223546	----- Pantalons voor dames of meisjes, van synthetische vezels (excl. gebreid of gehaakt, bedrijfs- of werkkleding)	x 1 000 EUR p/st	379 28 737	593 64 248	375 41 177	6 648 524 292
18223569	----- Pantalons, Amerikaanse overalls voor dames of meisjes, van textielmaterialen (excl. van katoen, wol of fijn dierlijk	x 1 000 EUR p/st	20 868	37 2 437	54 3 032	2 730 66 836
1823	- ONDERKLEDING	x 1 000 EUR -	18 036	13 027	10 583	187 335
18231	-- Onderkleding van brei- of haakwerk	x 1 000 EUR p/st	4 239 482 225	2 973 374 877	2 251 334 075	37 698 4 396 492
	waarvan:					
182312	--- Slips, onderbroeken, nachthemden, pyjama's, enz., van brei- of haakwerk, voor heren of voor jongenswaarvan:	x 1 000 EUR p/st	616 175 193	485 139 741	425 131 597	5 315 1 641 680
18231220	----- Onderbroeken en slips voor heren of jongens, gebreid of gehaakt (incl. boxer shorts)	x 1 000 EUR p/st	401 159 660	348 130 572	326 124 167	3 918 1 538 671
18232	-- Overige onderkleding	x 1 000 EUR -	12 720	9 228	7 252	127 810
18232A	--- = 21+22 Onderkleding, voor heren of jongens	x 1 000 EUR p/st	1 298 75 134	1 372 80 301	1 238 76 145	13 360 806 917
18232111	----- Overhemden voor heren of jongens, van katoen (excl. gebreid of gehaakt)	x 1 000 EUR p/st	210 11 137	141 7 794	264 12 672	3 738 163 048
18232115	----- Overhemden voor heren of jongens, van synthetische of kunstmatige vezels (excl. gebreid of gehaakt)	x 1 000 EUR p/st	132 7 953	133 9 789	54 3 206	1 529 94 931
18232B	--- = 23+25 Onderkleding, voor dames of meisjes	x 1 000 EUR p/st	10 438 471 262	7 136 334 544	5 154 268 211	101 092 4 497 315
18232550	----- Step-ins, jarretelgordels, corseletten (incl. body's met verstelbare bandjes)	x 1 000 EUR p/st	1 023 42 300	840 33 530	605 24 821	8 584 373 709
182324	--- Onderhemden, onderjurken, onderrokken, slips, nachthemden, badjassen, enz. voor dames of voor meisjeswaarvan:	x 1 000 EUR p/st	984 71 030	720 49 728	860 74 683	13 358 964 457
182324B	----- = 24,6+89 Kamerjassen, négligés en slips van ander textiel, niet in breistof, voor dames of meisjes	x 1 000 EUR p/st	416 29 637	321 21 444	434 31 933	6 223 423 381
182330	-- T-shirts, borstrokken en onderhemden, van brei- of haakwerk	x 1 000 EUR p/st	1 077 155 379	827 135 180	1 079 154 866	21 827 2 393 047
18233030	--- T-shirts, singlets e.d., van katoen, gebreid of gehaakt (incl. body's met aangeknippte of heel kort mouwtje)	x 1 000 EUR p/st	569 76 963	533 78 740	787 105 539	16 588 1 655 013
18233090	--- T-shirts, singlets e.d., van andere textielstoffen gebreid of gehaakt (incl. body's) (excl. katoen)	x 1 000 EUR p/st	508 78 416	294 56 440	293 49 327	5 239 738 034

(1) Leveringen m.i.v. aan het buitenland geleverd maakloonwerk.

(2) Statistische classering van producten gekoppeld aan activiteiten - CPA (2-6 cijfers); Prodcoum-lijst (8 cijfers).

**Leveringen (1) in waarde en in hoeveelheid volgens de CPA en de Prodcom-lijst
(voorlopige cijfers) - vervolg**

Code (2)	Omschrijving	Eenheid	2002			2002
			Oktober	November	December	
1824	- OVERIGE KLEDING EN TOEBEHOREN, N.E.G.	x 1 000 EUR	3 098	2 133	2 397	40 429
	WAARVAN:	-				
18241	-- Babykleding, trainingspakken en andere kleding, kledingtoebehoren en delen van kleding, van brei- of haakwerk	x 1 000 EUR	317	248	455	9 077
18241100	--- Babykleding en toebehoren, gebreid of gehaakt, voor kinderen <=86 cm	x 1 000 EUR	97	88	184	3 876
182412	--- Trainingspakken, skipakken, badpakken en zwembroeken en andere kleding van brei- of haakwerk waarvan:	x 1 000 EUR	174	130	227	4 542
18241210	---- Trainingspakken in breigoedstof	x 1 000 EUR p/st	24 964	17 635	30 1 070	283 10 829
18241A	--- = 13+14 Kledingtoebehoren in breigoedstof	x 1 000 EUR	47	31	43	658
18242	-- Andere babykleding, andere kleding en kledingtoebehoren van textielstoffen waarvan:	x 1 000 EUR	1 616	1 209	1 276	19 036
182423	--- Zakdoeken, sjaals, dassen, handschoenen en ander geconfectioneerd kledingtoebehoren; delen van kleding of	x 1 000 EUR	466	283	352	5 748
18244270	-- Hoeden en andere hoofddeksels, van brei- of haakwerk, haarnetjes, enz.	x 1 000 EUR p/st	915 2 047 126	511 1 517 215	348 828 268	7 350 18 340 668
19	LEDER EN LEDERWAREN	x 1 000 EUR	11 813	9 062	7 740	125 577
	WAARVAN:	-				
1930	- SCHOEISEL	x 1 000 EUR	2 065	1 416	1 560	25 536
	WAARVAN:	-				
19301	-- Schoeisel, ander dan sportschoeisel en beschermend schoeisel	x 1 000 EUR pa	860 25 546	523 12 002	651 17 026	13 271 311 543
20	HOUT EN PRODUCTEN VAN HOUT EN KURK (EXCLUSIEF MEUBELN), ARTIKELEN VAN RIET EN VAN VLECHTWERK	x 1 000 EUR	225 691	196 591	154 096	2 316 167
2010	- HOUT, GEZAAGD, GESCHAAFD OF GEIMPREGNEERD	x 1 000 EUR	40 411	30 339	24 582	388 705
201010	-- Hout, overlans gezaagd of afgestoken, gesneden of geschild, met een dikte van meer dan 6 mm; niet geimpregneerd waarvan:	x 1 000 EUR	31 403	23 705	18 259	304 734
20101010	--- Houten dwarsliggers en wisselhouten, niet geimpregneerd	x 1 000 EUR m3	265 1 208	279 1 408	247 1 183	3 195 15 907
20101034	--- Naaldhout, overlans gezaagd of afgestoken, dan wel gesneden of geschild, met een dikte > 6 mm, geschaafd	x 1 000 EUR m3	8 431 37 536	5 669 25 375	4 878 22 550	85 169 371 432
20101035	--- Sparhout: Picea abies Karst., Abies alba Mill.	x 1 000 EUR m3	10 916 72 906	8 150 53 998	5 677 35 846	100 281 693 341
20101039	--- Naaldhout, plankjes, > 6 mm < 12,5 mm, gezaagd hout n.e.g.	x 1 000 EUR m3	4 529 32 409	3 667 26 879	2 507 19 137	43 899 319 013
20101050	--- *	x 1 000 EUR m3	5 013 22 321	4 117 18 930	3 409 15 454	47 586 220 399
20101071	--- Tropisch hout, overlansgezaagd of afgestoken, dan wel gesneden of geschild, vingerlasverbinding of geschaafd/...	x 1 000 EUR m3	821 1 377	539 942	414 645	9 269 15 239
20101077	--- Plankjes voor parketvloeren, van eikehout	x 1 000 EUR m2	1 011 39 798	982 37 051	892 33 535	11 148 419 618

(1) Leveringen m.i.v. aan het buitenland geleverd maakloonwerk.

(2) Statistische classering van producten gekoppeld aan activiteiten - CPA (2-6 cijfers); Prodcom-lijst (8 cijfers).

PRODCOM - Leveringen per product

Leveringen (1) in waarde en in hoeveelheid volgens de CPA en de Prodcom-lijst
(voorlopige cijfers) - vervolg

Code (2)	Omschrijving	Eenheid	2002			2002
			Oktober	November	December	
20102	-- Hout waarvan ten minste een zijde over de gehele lengte is geprofileerd; houtwol; houtmeel; hout in plakjes, e.d.	x 1 000 EUR -	5 298	4 239	3 764	46 873
201021	--- Hout waarvan ten minste een zijde over de gehele lengte is geprofileerd	x 1 000 EUR -	2 752	2 268	1 920	29 326
20102110	---- Naaldhout, over de gehele lengte geprofileerd	x 1 000 EUR kg	1 285 2 421 535	1 034 2 020 551	813 1 480 797	13 242 23 565 545
20102153	---- Ander hout dan naaldhout, over de gehele lengte geprofileerd (excl. plankjes voor parketvloeren)	x 1 000 EUR kg	857 772 645	700 705 349	594 591 124	8 924 9 767 518
20102155	---- Plankjes voor parketvloeren van ander hout dan naaldhout	x 1 000 EUR m2	610 24 312	533 20 405	512 20 456	7 160 279 424
201023	--- Hout in plakjes, spanen of kleine stukjes	x 1 000 EUR kg	2 546 58 130 315	1 971 39 538 244	1 844 42 843 788	17 547 411 489 016
20102303	---- Naaldhout, in plakjes, spanen of kleine stukjes	x 1 000 EUR kg	2 151 45 329 246	699 17 543 216	1 602 35 187 697	14 369 333 433 593
20102305	---- Ander hout, in plakjes, spanen of kleine stukjes	x 1 000 EUR kg	395 12 801 069	1 271 21 995 028	242 7 656 091	3 178 78 055 423
20103	-- Onbewerkt hout; houten dwarsliggers en wisselhouten, geïmpregneerd of anderszins behandeld	x 1 000 EUR m3	1 744 9 564	1 151 7 182	1 158 7 808	17 565 114 853
201040	-- Zaagsel, resten en afval van hout	x 1 000 EUR kg	1 739 68 581 414	1 124 47 293 151	1 300 43 396 770	18 151 1 032 054 325
20104005	--- Zaagsel	x 1 000 EUR kg	337 19 131 849	228 16 075 587	366 14 593 545	3 481 170 275 192
20104009	--- Resten en afval van hout (ook geperst)	x 1 000 EUR kg	1 401 49 449 565	896 31 217 564	934 28 803 225	14 670 861 779 133
20109000	-- Impregneren van hout	x 1 000 EUR -	227	121	100	1 382
2020	- FINEER; DUPLEX-, TRIPLEX- EN MULTIPLEXHOUT, MEUBELPLAAT, SPAANPLAAT, VEZELPLAAT EN ANDERE PANELEN EN PLATEN	x 1 000 EUR -	73 137	60 057	46 893	749 283
20201	-- Platen en panelen	x 1 000 EUR -	69 271	56 308	44 637	708 929
202011	--- Triplex- en multiplexhout, enkel bestaande uit houten platen	x 1 000 EUR m3	2 100 198 080	1 766 92 852	1 247 73 349	19 576 1 342 777
202012	--- Ander triplex- en multiplexhout, met fijnere bekleed hout en op dergelijke wijze gelaagd houtwaarvan:	x 1 000 EUR m3	8 989 19 592	6 729 13 293	6 688 15 496	83 070 203 289
20201239	---- Ander triplex-/multiplex-/met fijnere bekleed hout, tenminste één buitenste laag geen naaldhout	x 1 000 EUR m3	4 978 8 000	3 661 5 380	4 078 6 700	45 304 69 622
202013	--- Spaanplaat en dergelijke plaat van hout of van andere houtachtige stoffen waarvan:	x 1 000 EUR m3	51 161 301 646	42 191 253 958	32 512 202 469	535 440 3 180 025
20201333	---- Spaanplaat e.d. plaat van hout, onbewerkt of gladgeschuurd (excl. 'waferboard')	x 1 000 EUR m3	28 484 230 136	23 699 196 342	17 483 152 728	321 641 2 497 056
20201335	---- Spaanplaat en dergelijke plaat van hout, aan de oppervlakte bedekt met decoratieve gelaagde kunststof	x 1 000 EUR m3	3 823 7 139	3 391 6 247	3 089 5 822	38 919 74 496
20201337	---- Spaanplaat e.d. plaat van hout, bekleed met papier geïmpregneerd met melamine (excl. 'waferboard')	x 1 000 EUR m3	17 801 59 649	14 106 48 133	11 316 41 441	163 623 567 081

(1) Leveringen m.i.v. aan het buitenland geleverd maakloonwerk.

(2) Statistische classering van producten gekoppeld aan activiteiten - CPA (2-6 cijfers); Prodcom-lijst (8 cijfers).

**Leveringen (1) in waarde en in hoeveelheid volgens de CPA en de Prodcom-lijst
(voorlopige cijfers) - vervolg**

Code (2)	Omschrijving	Eenheid	2002			2002
			Oktober	November	December	
202014	--- Vezelplaat van houtvezels of van andere houtachtige stoffen	x 1 000 EUR m2	7 020 2 730 692	5 621 2 049 251	4 190 1 904 729	70 843 28 524 521
20202	-- Fineer; hout in platen voor de vervaardiging van triplex- en multiplexhout; verdicht hout	x 1 000 EUR m3	3 866 22 967	3 748 17 809	2 256 23 828	40 354 228 848
202021	--- Fineer en hout in platen voor de vervaardiging van triplex- en multiplexhout, niet meer dan 6 mm dik	x 1 000 EUR m3	3 568 20 216	3 439 14 355	1 991 20 059	36 837 198 082
20202200	--- Verdicht hout, in blokken, planken, stroken of profielen	x 1 000 EUR m3	298 2 751	309 3 454	266 3 769	3 517 30 766
2030	- SCHRIJN- EN TIMMERWERK VOOR BOUWWERKEN	x 1 000 EUR -	88 624	85 572	65 734	924 890
20301	-- Schrijn- en timmerwerk voor bouwwerken	x 1 000 EUR -	82 506	80 811	62 445	862 163
203011	--- Vensters, vensterdeuren, alsmede kozijnen daarvoor deuren en kozijnen daarvoor, alsmede drempels, van hout	x 1 000 EUR p/st	22 518 248 317	19 220 191 164	16 632 135 710	213 708 2 058 034
20301110	---- Vensters en vensterdeuren, alsmede kozijnen daarvoor, van hout	x 1 000 EUR p/st	10 201 26 090	8 966 21 899	9 025 23 218	101 033 260 919
20301150	---- Deuren (incl. kozijnen daarvoor, alsmede drempels), van hout	x 1 000 EUR p/st	12 317 222 227	10 254 169 265	7 607 112 492	112 675 1 797 115
203012	--- Panelen voor parketvloeren, bekistingen voor betonwerken, dakspanen ("shingles" en "shakes"), van hout	x 1 000 EUR -	46 505	48 365	35 456	509 393
20301300	--- Ander schrijn- en timmerwerk voor bouwwerken	x 1 000 EUR kg	13 483 9 586 390	13 225 8 782 279	10 357 6 595 911	139 061 91 355 986
20302000	-- Geprefabriceerde bouwwerken van hout	x 1 000 EUR -	6 118	4 761	3 288	62 728
20401	- HOUTEN EMBALLAGE	x 1 000 EUR -	17 013	14 996	11 788	184 229
204011	-- Laadborden, laadkisten en andere laadplateaus	x 1 000 EUR p/st	12 908 2 001 754	11 231 1 789 200	8 957 1 479 909	137 685 21 576 534
20401133	--- Pallets, opzetframes voor pallets	x 1 000 EUR p/st	12 064 1 934 695	10 667 1 734 269	8 343 1 439 777	128 616 20 838 313
20401135	--- Laadkisten en andere laadplateaus, van hout	x 1 000 EUR p/st	844 67 059	564 54 931	615 40 132	9 069 738 221
204012	-- Andere houten emballage, alsmede delen daarvan	x 1 000 EUR kg	4 105 8 074 962	3 765 7 372 228	2 831 5 518 034	46 544 92 204 031
205	- OVERIGE PRODUCTEN VAN HOUT; ARTIKELEN VAN KURK, VAN RIET EN VAN VLECHTWERK	x 1 000 EUR -	6 506	5 627	5 099	69 060
20511	-- Overige producten van hout	x 1 000 EUR -	5 963	4 969	4 540	63 117
20511450	--- Andere houtwaren (excl. opzetframes voor pallets)	x 1 000 EUR -	4 097	3 181	2 904	45 790
20521	-- Kurkwaren, vlechtwerk en mandenmakerswerk	x 1 000 EUR kg	543 175 845	658 192 704	559 125 764	5 943 1 296 425
21	PULP, PAPIER EN PAPIERWAREN	x 1 000 EUR -	354 445	318 765	274 433	3 805 250

(1) Leveringen m.i.v. aan het buitenland geleverd maakloonwerk.

(2) Statistische classering van producten gekoppeld aan activiteiten - CPA (2-6 cijfers); Prodcom-lijst (8 cijfers).

PRODCOM - Leveringen per product

Leveringen (1) in waarde en in hoeveelheid volgens de CPA en de Prodcom-lijst (voorlopige cijfers) - vervolg

Code (2)	Omschrijving	Eenheid	2002			2002
			Oktober	November	December	
211	- PULP, PAPIER EN KARTON	x 1 000 EUR	162 057	150 241	127 128	1 771 089
	WAARVAN:	-				
211214	-- Ander papier en karton	x 1 000 EUR	10 045	8 773	7 393	110 895
		kg	13 322 752	10 954 117	9 934 007	138 658 962
211230	-- Ander papier en karton, niet gestreken; sigarett papier, niet op maat gesneden	x 1 000 EUR	2 831	1 916	1 683	27 176
		kg	9 029 557	6 268 951	5 883 314	92 512 540
21125	-- Bewerkt papier en bewerkt karton	x 1 000 EUR	124 217	117 385	101 616	1 376 415
	waarvan:	-				
211253	--- Papier en karton, voor grafische doeleinden, gestreken met kaolien of andere anorganische stoffen	x 1 000 EUR	59 065	60 834	56 062	706 314
		-				
211256	--- Papier, karton, e.d., van een deklaag voorzien, geïmpregneerd, bekleed, versierd of bedrukt, op rollen of in bladen waarvan:	x 1 000 EUR	30 235	25 771	19 291	306 346
		kg	10 978 276	9 340 179	7 855 645	112 324 697
21125670	--- - Papier en karton, gewast, geparaffineerd, ..., geolied of geglycerineerd	x 1 000 EUR	42	48	38	684
		kg	20 930	24 421	18 730	355 607
21126000	-- Resten en afval van papier of van karton	x 1 000 EUR	104	69	139	1 260
		kg	1 931 015	1 347 006	2 570 329	20 553 874
212	- PAPIER- EN KARTONWAREN	x 1 000 EUR	192 388	168 524	147 305	2 034 161
		-				
21211	-- Gegolfd papier en golfkarton en verpakkingsmateriaal van papier en karton	x 1 000 EUR	112 397	96 499	84 648	1 172 487
		kg	99 354 641	86 174 723	73 957 020	1 078 343 179
21211100	--- Gegolfd papier en gegolfd karton, ook indien geperforeerd	x 1 000 EUR	550	522	318	6 077
		kg	803 860	738 569	453 556	8 972 667
212112	--- Zakken van papier	x 1 000 EUR	11 395	9 562	7 830	117 670
		kg	5 267 013	4 558 541	3 585 998	53 965 313
21211230	---- Zakken met een bodembreedte van 40 cm of meer	x 1 000 EUR	4 794	3 812	3 179	50 648
		kg	2 691 915	2 286 407	1 669 935	28 132 901
21211250	---- Zakken, incl. puntzakken, n.e.g.	x 1 000 EUR	6 601	5 750	4 651	67 023
		kg	2 575 098	2 272 134	1 916 063	25 832 412
21211300	--- Dozen van gegolfd papier of van gegolfd karton	x 1 000 EUR	58 588	50 021	43 488	619 479
		kg	64 366 001	55 918 577	46 630 683	700 399 170
21211400	--- Vouwdozen, andere dan van gegolfd papier of van gegolfd karton	x 1 000 EUR	33 200	28 977	25 846	344 101
		kg	25 187 570	21 790 056	20 080 659	277 489 707
212115	--- Kartonnagewerk voor kantoorgebruik, voor winkelgebruik en dergelijke	x 1 000 EUR	8 663	7 417	7 165	85 160
		kg	3 730 197	3 168 980	3 206 124	37 516 322
21211530	---- Andere verpakkingsmiddelen, incl. hoezen voor grammofoonplaten, n.e.g.	x 1 000 EUR	7 755	6 311	5 854	73 982
		kg	3 464 069	2 855 720	2 848 809	34 532 061
21211550	---- Kartonnagewerk voor kantoor- of winkelgebruik, n.e.g.	x 1 000 EUR	908	1 106	1 311	11 178
		kg	266 128	313 260	357 315	2 984 261
21221	-- Huishoudelijke en sanitaire papierwaren	x 1 000 EUR	40 881	38 227	32 499	438 137
	waarvan:	kg	19 720 082	18 646 471	15 593 949	210 936 543
212211	--- Closetpapier, zakdoeken, toiletdoekjes, handdoeken, tafellakens en servetten, van papier	x 1 000 EUR	15 480	15 024	12 589	165 822
		kg	8 989 635	8 948 128	7 175 598	98 727 625
21231	-- Kantoorbenodigdheden van papier	x 1 000 EUR	6 126	5 532	5 037	71 243
	waarvan:	-				

(1) Leveringen m.i.v. aan het buitenland geleverd maakloonwerk.

(2) Statistische classering van producten gekoppeld aan activiteiten - CPA (2-6 cijfers); Prodcom-lijst (8 cijfers).

**Leveringen (1) in waarde en in hoeveelheid volgens de CPA en de Prodcorm-lijst
(voorlopige cijfers) - vervolg**

Code (2)	Omschrijving	Eenheid	2002			2002
			Oktober	November	December	
212312	--- Enveloppen, postbladen, briefkaarten (andere dan prentbriefkaarten) van papier of van karton	x 1 000 EUR kg	5 198 2 614 989	4 497 2 248 704	4 386 2 211 452	57 813 29 005 326
21241	-- Behangselpapier	x 1 000 EUR kg	4 238 1 190 242	4 520 1 265 464	3 502 1 102 257	53 729 15 029 467
21251	-- Overige papier- en kartonwaren n.e.g.	x 1 000 EUR -	28 746	23 747	21 620	298 566
212512	--- Etiketten van papier of van karton	x 1 000 EUR kg	20 131 2 786 702	16 155 2 157 977	14 840 1 909 860	205 486 28 451 573
21251235	---- Bedrukte etiketten van papier of karton, zelfklevend	x 1 000 EUR kg	12 856 1 286 836	10 719 1 007 914	9 205 889 264	121 987 11 369 174
21251239	---- Bedrukte etiketten van papier of karton, andere	x 1 000 EUR kg	6 337 1 381 255	4 553 1 025 682	4 861 913 230	74 067 15 736 658
2125125A	---- = 12.55+59 Etiketten van alle soorten, van papier of karton (excl. bedrukte)	x 1 000 EUR kg	938 118 611	882 124 381	774 107 366	9 432 1 345 741
212514	--- Sigarettenpapier; klossen, hulzen, buisjes, spoelen e.d. opwindmiddelen; filtreerpapier en karton; overige n.e.g.	x 1 000 EUR -	8 615	7 592	6 779	93 080
2125140A	---- = 14.13+20+51+53+55+57 Andere werken van papierstof, karton, n.e.g.	x 1 000 EUR kg	4 534 2 144 539	3 972 1 828 533	3 598 1 710 194	47 265 23 214 119
21251430	---- Klossen, hulzen, ... en dergelijke opwindmiddelen, van papier/karton, n.e.g.	x 1 000 EUR kg	2 272 3 268 689	2 019 2 919 579	1 511 2 126 500	22 710 33 661 129
21251471	---- Andere artikelen van papier/karton: pakkingringen, condensatorpapier, voorzien van een kleefmiddel en overig	x 1 000 EUR kg	176 15 120	213 20 325	104 8 910	4 304 673 266
21251490	---- Andere artikelen van papier/karton: andere (excl. die geïmpregneerd met diagnose- of laboratoriumreagentia)	x 1 000 EUR kg	1 633 932 163	1 388 831 257	1 567 760 844	18 801 10 298 688
22	DRUKWERK EN OPGENOMEN MEDIA	x 1 000 EUR -	453 110	400 099	418 735	4 579 117
	WAARVAN:					
2211	- BOEKEN	x 1 000 EUR p/st	66 912 12 914 450	62 553 11 608 799	61 410 11 984 486	645 979 139 097 344
	WAARVAN:					
22112010	-- Andere boeken, brochures en derg. drukwerk	x 1 000 EUR p/st	24 148 5 133 383	22 459 4 154 732	30 613 4 830 535	275 373 58 734 534
22113	-- Woordenboeken, kaarten en gedrukte muziek	x 1 000 EUR p/st	420 77 597	480 244 867	292 28 810	6 723 4 041 023
22121000	- COURANTEN EN TIJDSCHRIFTEN, VIER KEER OF MEER PER WEEK VERSCHIJNEND	x 1 000 EUR p/st	46 158 51 505 080	38 825 45 930 468	44 947 47 830 022	493 325 568 762 517
22131000	- COURANTEN EN TIJDSCHRIFTEN, MINDER DAN VIER KEER PER WEEK VERSCHIJNEND	x 1 000 EUR p/st	74 669 79 031 742	61 785 68 487 024	62 385 67 675 265	729 560 804 404 481
22151	- BRIEFKAARTEN, WENSKAARTEN, PRENTEN EN ANDER DRUKWERK	x 1 000 EUR -	3 303	1 936	2 568	25 406
	WAARVAN:					
221511	-- Prentbriefkaarten en andere gedrukte briefkaarten; gedrukte kaarten met wensen en dergelijke	x 1 000 EUR -	2 759	1 625	1 924	21 380
222	- DRUKKERIJEN EN DIENSTEN IN VERBAND MET DRUKKERIJEN	x 1 000 EUR -	249 058	215 328	230 991	2 560 397
22211000	-- Drukken van kranten en tijdschriften, vier keer of meer per week verschijnend	x 1 000 EUR -	6 760	6 068	6 153	77 501

(1) Leveringen m.i.v. aan het buitenland geleverd maakloonwerk.

(2) Statistische classering van producten gekoppeld aan activiteiten - CPA (2-6 cijfers): Prodcorm-lijst (8 cijfers).

PRODCOM - Leveringen per product

Leveringen (1) in waarde en in hoeveelheid volgens de CPA en de Prodcom-lijst (voorlopige cijfers) - vervolg

Code (2)	Omschrijving	Eenheid	2002			2002
			Oktober	November	December	
2222	-- Diensten in verband met drukkerijen n.e.g.	x 1 000 EUR -	216 792	185 330	200 569	2 205 680
22221	--- Postzegels; cheques, bankbiljetten, aandelen; reclamdrukwerk, e.d.; ander drukwerk n.e.g.	x 1 000 EUR -	114 800	101 155	110 686	1 202 104
22221100	---- "Nieuwe postzegels; gezegeld papier; cheques; bankbiljetten, enz."	x 1 000 EUR -	947	666	760	13 406
222212	---- Reclamdrukwerk, handelscatalogi en dergelijke	x 1 000 EUR -	81 971	74 639	81 813	870 681
22221230	----- Handelscatalogi	x 1 000 EUR -	9 923	10 162	12 043	110 664
22221250	----- Ander reclamdrukwerk e.d. (excl. handelscatalogi)	x 1 000 EUR -	72 048	64 477	69 771	760 017
22221300	---- Ander drukwerk, n.e.g.	x 1 000 EUR -	31 883	25 850	28 112	318 017
222220	--- Registers, comptabiliteitsboeken, opbergmappen, formulieren en dergelijke artikelen, van papier of van karton waarvan:	x 1 000 EUR -	19 167	16 713	16 892	182 236
22222013	---- Registers, comptabiliteitsboeken, order- en kwitantieboekjes, papier/karton	x 1 000 EUR kg	126 46 463	82 32 985	83 27 869	1 329 440 973
22222019	---- Andere producten, n.e.g., b.v. adresboekjes	x 1 000 EUR -	216	134	558	3 605
22222050	---- Opbergmappen, mappen en banden, omslagen voor dossiers, van papier of karton	x 1 000 EUR kg	1 056 630 227	1 003 590 511	949 536 297	13 078 7 488 198
22222075	---- Sets kettlingformulieren, ook met carbonpapier	x 1 000 EUR kg	6 631 2 156 424	6 144 1 947 943	6 675 1 869 586	84 582 26 585 429
22222079	---- Andere sets formulieren, ook met carbonpapier	x 1 000 EUR kg	914 209 859	849 189 599	1 400 300 948	12 683 2 822 949
22222090	---- Onderleggers, boekomslagen en andere papierwaren	x 1 000 EUR -	835	615	571	9 913
22223	--- Drukkerijen, andere dan dagbladdrukkerijen	x 1 000 EUR -	82 825	67 463	72 991	821 341
22223100	---- Drukken van boeken, brochures en dergelijk drukwerk, prentenalbums ..., kleurboeken, geschreven of gedrukte muziek	x 1 000 EUR -	28 214	23 496	25 686	281 936
222232	---- Andere drukkerijen n.e.g.	x 1 000 EUR -	54 611	43 967	47 305	539 404
22223220	----- Drukken van kranten en tijdschriften, minder dan vier keer per week verschijnend	x 1 000 EUR -	47 546	37 026	38 662	471 260
22223230	----- Drukken van cartografische werken van alle soorten	x 1 000 EUR -	260	140	169	2 659
22223250	----- Drukken van alle soorten kalenders, incl. kalenderblokken	x 1 000 EUR -	1 642	2 252	2 317	8 972
22223290	----- Drukken van ander drukwerk n.e.g., (op kunststofetiketten of -zakken, glas, porselein,...) excl. drukwerk op textiel	x 1 000 EUR -	5 051	4 464	6 052	55 234
222310	-- Boekbinden en afwerking	x 1 000 EUR -	6 252	5 371	5 683	66 615

(1) Leveringen m.i.v. aan het buitenland geleverd maakloonwerk.

(2) Statistische classering van producten gekoppeld aan activiteiten - CPA (2-6 cijfers); Prodcom-lijst (8 cijfers).

**Leveringen (1) in waarde en in hoeveelheid volgens de CPA en de Prodcom-lijst
(voorlopige cijfers) - vervolg**

Code (2)	Omschrijving	Eenheid	2002			2002
			Oktober	November	December	
22231010	--- Afwerken van boeken en dergelijke artikelen (vouwen, lijmen, snijden, inbinden e.d.)	x 1 000 EUR -	972	753	1 039	11 579
22231030	--- Afwerken van brochures, tijdschriften, catalogi, reclamemateriaal, prospectussen, enz. (vouwen, lijmen, snijden e.d.)	x 1 000 EUR -	4 457	4 047	4 195	47 148
22231050	--- Afwerken van ander drukwerk, bedrukt papier en bedrukt karton	x 1 000 EUR -	823	571	448	7 888
2224	-- Zetten en stereotypen	x 1 000 EUR -	14 316	13 590	12 867	152 237
22241000	--- Zetten en vervaardiging van drukplaten	x 1 000 EUR -	10 471	9 648	8 198	108 181
22242000	--- Drukletters, clichés, drukplaten, drukcilinders en dergelijke	x 1 000 EUR -	3 845	3 942	4 669	44 057
22251000	-- Overige grafische dienstverlening	x 1 000 EUR -	4 938	4 969	5 719	58 363
22331070	- REPRODUKTIE VAN ANDERE MEDIA MET INSTRUCTIES VOOR AUTOMATISCHE GEGEENSVERWERKING	x 1 000 EUR -	174	120	151	1 559
24	CHEMISCHE PRODUKTEN EN SYNTHETISCHE OF KUNSTMATIGE VEZELS	x 1 000 EUR -	2 194 530	2 052 311	1 868 825	24 850 060
241	- CHEMISCHE BASISPRODUKTEN	x 1 000 EUR -	1 276 433	1 205 165	1 087 702	14 465 193
24111	-- Industriële gassen	x 1 000 EUR -	21 379	20 055	19 783	244 895
241111	--- Waterstof, argon, edelgassen, stikstof en zuurstof waarvan:	x 1 000 EUR m3	19 864	18 764	18 346	227 894
24111120	---- Argon	x 1 000 EUR m3	2 937 6 155 517	2 732 5 248 444	2 786 5 363 824	32 425 64 743 104
24111160	---- Stikstof	x 1 000 EUR m3	5 805 214 886 457	5 542 196 292 261	5 184 199 293 596	66 135 2 422 748 456
24111170	---- Zuurstof	x 1 000 EUR m3	8 793 209 659 150	8 197 193 270 154	8 391 202 620 118	104 941 2 466 789 153
241112	--- Koolstofdioxide en andere anorganische zuurstofverbindingen van niet-metalen n.e.g.	x 1 000 EUR kg	1 412 5 021 336	1 191 5 416 774	1 338 8 857 820	15 705 90 248 421
24111300	--- Vloeibare lucht; samengeperste lucht	x 1 000 EUR kg	103 30 360	100 28 205	99 25 991	1 297 346 345
2412	-- Kleurstoffen en pigmenten	x 1 000 EUR -	62 072	54 124	47 023	702 734
24121	--- Oxyden, peroxyden en hydroxyden	x 1 000 EUR -	24 424	20 883	20 988	293 101
24122	--- Looi- en verfextracten; looizuur (tannine) en derivaten daarvan; kleur- en verfstoffen n.e.g. waarvan:	x 1 000 EUR -	37 648	33 241	26 035	409 633
241221	---- Synthetische organische kleurstoffen en preparaten op basis daarvan waarvan:	x 1 000 EUR kg	15 763 3 494 901	13 305 3 291 459	10 355 2 729 905	170 243 39 119 508
24122150	----- Andere synthetische organische kleurstoffen	x 1 000 EUR kg	8 284 1 004 974	6 451 937 703	4 890 666 556	86 113 10 550 135

(1) Leveringen m.i.v. aan het buitenland geleverd maakloonwerk.

(2) Statistische classering van producten gekoppeld aan activiteiten - CPA (2-6 cijfers); Prodcom-lijst (8 cijfers).

PRODCOM - Leveringen per product

Leveringen (1) in waarde en in hoeveelheid volgens de CPA en de Prodcom-lijst (voorlopige cijfers) - vervolg

Code (2)	Omschrijving	Eenheid	2002			2002
			Oktober	November	December	
24122419	---- Andere pigmenten en preparaten op basis van titaandioxyde	x 1 000 EUR kg TiO2	8 497 3 965 485	8 028 3 696 494	6 056 2 823 028	89 224 41 791 409
24122470	---- Andere kleur- en verfstoffen, preparaten en luminoforen	x 1 000 EUR kg	11 901 6 078 816	10 812 5 305 496	8 343 4 125 748	135 607 66 134 226
2413	-- Overige anorganische chemische basisproducten	x 1 000 EUR -	77 579	73 229	60 385	895 086
24131	--- Chemische elementen n.e.g.; anorganische zuren en verbindingen daarvanwaaraan:	x 1 000 EUR -	33 967	34 323	29 406	412 305
241314	---- Waterstofchloride; oleum; difosforpenta-oxyde; andere anorganische zuren; silicium- en zwaveldioxydewaaraan:	x 1 000 EUR -	19 159	18 306	15 968	226 435
24131433	----- Zwavelzuur	x 1 000 EUR kg SO2	2 560 65 851 310	2 115 59 359 878	1 743 51 541 035	25 198 701 219 851
24131455	----- Fosforzuur en polyfosforzuren	x 1 000 EUR kg P2O5	8 013 14 663 075	8 683 17 771 190	8 273 16 688 634	112 204 224 426 057
241315	---- Oxyden, hydroxyden en peroxyden; hydrazine en hydroxylamine, alsmede anorganische zouten daarvanwaaraan:	x 1 000 EUR -	10 245	11 379	8 366	127 747
24131527	----- Natriumhydroxyde in waterige oplossing (natronloog)	x 1 000 EUR kg NaOH	7 504 53 734 730	8 249 58 845 688	5 763 40 292 826	88 976 541 018 321
24132	--- Verbindingen van metalen met halogenen; hypochlorieten, chloraten en perchloraten	x 1 000 EUR -	4 895	4 825	3 733	55 293
241321	---- Verbindingen van metalen met halogenen	x 1 000 EUR -	2 543	2 710	1 844	29 053
241322	---- Hypochlorieten, chloraten en perchloraten	x 1 000 EUR -	2 353	2 115	1 889	26 239
24133	--- Sulfiden, sulfaten; nitraten, fosfaten en carbonaten	x 1 000 EUR -	28 642	24 571	19 585	307 015
241331	---- Sulfiden, sulfieten en sulfaten	x 1 000 EUR -	5 710	4 633	4 000	61 317
24133157	----- Sulfaten, excl. aluminium- en bariumsulfaat	x 1 000 EUR kg	3 020 29 197 453	2 414 17 675 464	2 157 11 009 475	32 807 181 209 819
241332	---- Fosfinaten, fosfonaten, fosfaten en polyfosfaten	x 1 000 EUR -	17 878	15 926	11 428	193 492
241333	---- Carbonaten	x 1 000 EUR -	5 055	4 012	4 156	52 205
24134	--- Zouten van andere metalen	x 1 000 EUR kg	876 1 586 416	908 1 618 530	563 1 091 970	10 593 21 417 001
24135	--- Overige anorganische chemische basisproducten	x 1 000 EUR -	9 199	8 602	7 099	109 881
241352	---- Cyaniden en cyanaten (inclusief verbindingen); silicaten; boraten; perboraten; anorganische zouten en peroxozouten	x 1 000 EUR -	3 420	3 610	1 627	45 675
2414	-- Overige organische chemische basisproducten	x 1 000 EUR -	421 610	408 800	417 999	4 953 264
24141	--- Koolwaterstoffen en derivaten daarvan	x 1 000 EUR -	123 517	127 391	134 824	1 578 947
	waarvan:					

(1) Leveringen m.i.v. aan het buitenland geleverd maakloonwerk.

(2) Statistische classering van producten gekoppeld aan activiteiten - CPA (2-6 cijfers); Prodcom-lijst (8 cijfers).

**Leveringen (1) in waarde en in hoeveelheid volgens de CPA en de Prodcorm-lijst
(voorlopige cijfers) - vervolg**

Code (2)	Omschrijving	Eenheid	2002			2002
			Oktober	November	December	
241411	---- Acyclische koolwaterstoffen	x 1 000 EUR kg	69 432 166 790 147	76 223 193 037 043	88 199 218 643 157	972 543 2 440 529 656
	waarvan:					
24141130	----- Ethyleen	x 1 000 EUR kg	35 442 88 542 763	32 894 94 894 519	45 649 124 663 469	477 586 1 263 945 127
241412	---- Cyclische koolwaterstoffen	x 1 000 EUR kg	42 247 124 944 214	40 625 103 221 611	36 433 105 742 732	459 482 1 476 444 852
241414	---- Sulfo-, nitro- en nitrosoderivaten van koolwaterstoffen, ook indien gehalogeneerd	x 1 000 EUR kg	4 069 6 037 163	3 745 6 421 765	4 235 7 948 390	57 775 98 534 499
24142	--- Alcoholen, fenolen, fenolalcoholen, alsmede, halogeen-, sulfo-, nitro-, en nitrosoderivaten daarvan; industriële	x 1 000 EUR kg	53 534 106 024 650	47 357 92 065 068	47 880 97 220 567	526 683 1 127 068 709
24143	--- Industriële eenwaardige vetzuren; carbonzuren en derivaten daarvan	x 1 000 EUR kg	76 655 161 034 289	66 550 156 279 154	60 094 149 565 977	827 177 1 879 286 227
241432	---- Verzadigde eenwaardige acyclische carbonzuren en derivaten daarvan	x 1 000 EUR kg	7 741 19 650 886	6 644 13 824 202	3 531 11 996 567	62 346 154 133 663
241434	---- Meerwaardige aromatische carbonzuren en carbonzuren met andere zuurstofhoudende groepen en derivaten daarvan	x 1 000 EUR kg	42 349 108 091 039	35 522 114 066 752	37 084 112 013 094	451 769 1 326 296 886
24143433	----- Ftaalzuuranhydride	x 1 000 EUR kg	9 530 14 791 967	8 546 14 267 071	7 649 13 004 788	87 633 145 365 121
24143475	----- Andere carbonzuren met andere zuurstofhoudende groepen en derivaten	x 1 000 EUR kg	4 626 2 274 546	4 422 2 251 488	3 351 1 720 871	50 037 25 169 448
24144	--- Organische verbindingen met stikstofhoudende groepen	x 1 000 EUR kg	55 639 48 487 388	48 385 45 795 280	50 998 44 805 634	589 320 549 717 785
241441	---- Aminoverbindingen	x 1 000 EUR kg	20 931 21 154 529	18 489 21 589 703	14 639 17 689 052	213 794 237 536 034
24144290	---- Aminoverbindingen met zuurstofhoudende groepen, excl. aminoalcoholen, lysine, glutaminezuur	x 1 000 EUR kg	2 877 327 572	1 557 286 612	1 659 171 929	28 133 3 259 504
241444	---- Verbindingen met andere stikstofhoudende groepen	x 1 000 EUR kg	25 121 20 556 303	25 028 20 797 905	32 555 25 042 552	297 328 253 512 925
24145	--- Organische zwavel- en andere organische verbindingen van niet-metalen en metalen; heterocyclischeverbindingen n.e.g.waarvan:	x 1 000 EUR kg	64 409 41 141 422	62 260 40 711 075	72 870 41 923 197	851 837 505 041 032
241452	---- Heterocyclische verbindingen n.e.g.	x 1 000 EUR kg	48 958 30 656 702	50 922 33 757 946	59 534 33 014 990	675 016 386 363 927
	waarvan:					
24145250	----- Verbindingen met pyridine/(iso)cholino- lincring, lactamen (ex 6-hexaanlactam) en heterocyclische verbindingen met N	x 1 000 EUR kg	12 398 3 434 082	14 675 4 207 746	18 669 5 030 176	236 660 62 436 426
24146	--- Ethers, organische peroxyden, epoxyden, acetalen en hemiacetalen; andere organische verbindingen	x 1 000 EUR kg	34 974 42 970 790	46 301 64 426 073	39 747 54 844 928	436 235 614 337 952
241461	---- Verbindingen met aldehydegroepen	x 1 000 EUR kg	953 1 948 326	549 412 277	438 699 395	8 244 16 877 526
241462	---- Ketonen en chinonen	x 1 000 EUR kg	10 065 22 563 749	22 439 45 508 472	19 163 37 573 705	169 015 380 245 048
241463	---- Ethers, organische peroxyden, epoxyden, acetalen hemiacetalen, alsmede derivaten daarvan	x 1 000 EUR kg	11 490 15 781 830	11 943 15 826 479	11 575 14 522 013	139 243 190 165 071
241464	---- Enzymen en andere organische verbindingen n.e.g.	x 1 000 EUR kg	12 465 2 676 885	11 369 2 678 845	8 570 2 049 815	119 733 27 050 307

(1) Leveringen m.i.v. aan het buitenland geleverd maakloonwerk.

(2) Statistische classering van producten gebaseerd op activiteiten - CPA (2-6 cijfers); Prodcorm-lijst (8 cijfers).

PRODCOM - Leveringen per product

Leveringen (1) in waarde en in hoeveelheid volgens de CPA en de Prodcom-lijst (voorlopige cijfers) - vervolg

Code (2)	Omschrijving	Eenheid	2002			2002
			Oktober	November	December	
24147	--- Organische chemische basisproducten n.e.g.	x 1 000 EUR kg	12 881 43 512 043	10 556 36 396 404	11 586 38 959 771	143 065 489 259 151
2415	-- Kunstmeststoffen en stikstofverbindingen waarvan:	x 1 000 EUR -	66 282	59 747	50 066	779 176
241530	--- Minerale of chemische stikstofhoudende meststoffen waarvan:	x 1 000 EUR kg N	20 819 71 661 178	18 414 64 753 033	10 372 63 822 218	226 156 737 924 214
24153023	---- Ammoniumsulfaat	x 1 000 EUR kg N	4 981 27 611 809	3 037 22 123 111	1 630 27 922 195	56 082 281 689 896
24156000	--- Meststoffen van dierlijke of van plantaardige oorsprong	x 1 000 EUR kg	1 285 18 000 224	1 472 15 640 704	2 494 24 632 008	23 136 301 499 395
241580	--- Meststoffen n.e.g. waarvan:	x 1 000 EUR kg	25 284 168 036 092	25 928 166 622 492	22 236 150 885 811	328 650 2 080 816 045
24158025	---- Meststoffen met stikstof, fosfor en kalium, <= 10 gew.% stikstof	x 1 000 EUR kg	1 159 5 069 377	837 2 934 455	1 063 5 233 457	15 840 80 317 000
24158069	---- Andere meststoffen met fosfor en kalium	x 1 000 EUR kg	591 6 886 330	440 3 305 700	639 5 310 320	10 892 103 209 040
24158090	---- Andere meststoffen, n.e.g.	x 1 000 EUR kg	345 2 566 810	742 3 729 100	785 3 621 865	6 627 34 529 604
2416	-- Kunststoffen in primaire vormen	x 1 000 EUR kg	580 119 651 646 975	550 430 625 935 759	459 084 542 490 109	6 387 651 7 310 195 104
241610	--- Polymeren van ethyleen, in primaire vormen waarvan:	x 1 000 EUR kg	122 800 167 721 272	113 735 171 112 572	97 500 155 169 617	1 333 403 1 834 949 972
24161035	---- Lineair polyethyleen, relatieve dichtheid < 0,94, in primaire vormen	x 1 000 EUR kg	4 339 5 401 508	3 032 3 799 848	2 526 3 345 679	37 930 48 880 257
24161090	---- Andere polymeren van ethyleen, in primaire vormen, n.e.g.	x 1 000 EUR kg	4 806 3 468 793	4 084 2 839 270	4 037 3 115 560	54 350 40 701 810
241620	--- Polymeren van styreen, in primaire vormen waarvan:	x 1 000 EUR kg	64 262 86 257 578	60 309 83 465 167	46 712 65 908 012	629 393 936 178 942
24162039	---- Polystyreen (excl. expandeerbaar), in primaire vormen	x 1 000 EUR kg	16 078 31 367 716	14 820 29 366 818	14 597 25 698 770	163 065 347 257 710
24162090	---- Polymeren van styreen, in primaire vormen, n.e.g.	x 1 000 EUR kg	8 987 6 627 895	8 345 6 637 478	5 425 4 394 445	93 062 71 048 980
241630	--- Polymeren van vinylchloride of van andere halogeenoefinen, in primaire vormen waarvan:	x 1 000 EUR kg	53 400 80 136 779	57 177 70 344 607	41 841 54 622 894	651 123 851 249 292
24163010	---- Polyvinylchloride, niet gemengd met andere zelfstandigheden, in primaire vormen	x 1 000 EUR kg	36 525 65 637 153	41 478 57 368 642	34 075 48 154 391	481 227 705 691 734
241640	--- Polyethers en polyesters; polycarbonaten, alkyd-epoxyharsen waarvan:	x 1 000 EUR kg	72 697 48 645 863	67 378 45 337 852	58 320 32 497 994	834 288 531 402 244
24164015	---- Polyethyleenglycolen en andere polyetheralcoholen, in primaire vormen	x 1 000 EUR kg	17 689 19 678 024	15 807 16 794 406	12 183 12 600 866	189 395 205 522 382
24164030	---- Epoxyharsen, in primaire vormen	x 1 000 EUR kg	1 151 235 028	1 130 379 892	1 890 299 555	15 404 4 194 198
24164050	---- Alkydharsen, in primaire vormen	x 1 000 EUR kg	3 579 2 672 790	3 332 2 508 601	2 967 2 347 170	39 427 28 724 572

(1) Leveringen m.i.v. aan het buitenland geleverd maakloonwerk.

(2) Statistische classering van producten gekoppeld aan activiteiten - CPA (2-6 cijfers); Prodcom-lijst (8 cijfers).

**Leveringen (1) in waarde en in hoeveelheid volgens de CPA en de Prodcorm-lijst
(voorlopige cijfers) - vervolg**

Code (2)	Omschrijving	Eenheid	2002			2002
			Oktober	November	December	
24164090	---- Andere polyesters, in primaire vormen	x 1 000 EUR kg	15 926 6 278 395	12 675 6 935 171	4 458 2 218 412	161 495 65 995 132
24165	--- Andere kunststoffen in primaire vormen; iononwisselaars waarvan:	x 1 000 EUR kg	265 431 266 138 797	250 665 253 453 728	213 564 232 072 602	2 925 473 3 131 634 281
241651	---- Polymeren van propyleen of van andere olefinen, in primaire vormen	x 1 000 EUR kg	99 366 155 005 208	92 341 147 947 039	80 230 143 181 165	1 086 559 1 764 294 475
24165130	----- Polypropyleen, in primaire vormen	x 1 000 EUR kg	86 819 134 505 611	77 401 118 756 993	67 111 115 254 516	917 626 1 466 573 568
24165150	----- Andere polymeren van propyleen of van andere olefinen, in pr. vormen, n.e.g.	x 1 000 EUR kg	12 548 20 499 597	14 940 29 190 046	13 118 27 926 649	168 933 297 720 907
241653	---- Acrylpolymeren in primaire vormen	x 1 000 EUR kg	26 401 17 081 741	25 808 16 533 788	22 305 14 263 471	244 492 149 063 533
241654	---- Polyamiden in primaire vormen	x 1 000 EUR kg	24 268 14 790 258	22 191 13 931 529	13 448 11 736 040	257 029 172 095 342
24165450	----- Polyamide-6, -11, -12, -6,6, -6,9, -6,10 of -6,12, in primaire vormen	x 1 000 EUR kg	17 419 13 628 266	16 640 12 988 393	9 158 11 104 680	191 917 160 940 727
24165490	----- Andere polyamiden, in primaire vormen	x 1 000 EUR kg	6 849 1 161 992	5 552 943 136	4 290 631 360	65 112 11 154 615
241656	---- Andere aminoharsen, fenolharsen en polyurethanen, in primaire vormen waarvan:	x 1 000 EUR kg	66 789 47 371 908	65 382 46 473 846	64 628 40 198 240	785 151 577 201 883
24165670	----- Polyurethanen, in primaire vormen	x 1 000 EUR kg	60 631 44 229 842	60 382 43 956 483	60 672 38 198 729	724 946 546 825 806
241658	---- Andere kunststoffen in primaire vormen n.e.g.	x 1 000 EUR kg	17 973 7 179 555	19 591 7 497 809	13 845 6 318 166	227 391 93 276 407
24166000	--- Resten en afval van kunststoffen	x 1 000 EUR kg	1 529 2 746 686	1 165 2 221 833	1 146 2 218 990	13 972 24 780 373
241710	-- Synthetische rubber	x 1 000 EUR kg	47 392 30 059 067	38 780 24 692 399	33 362 20 991 093	502 386 313 911 099
24171050	--- Latex	x 1 000 EUR kg	6 745 6 001 429	5 903 5 353 543	4 533 4 109 176	62 131 58 204 441
24171090	--- Andere rubber	x 1 000 EUR kg	40 647 24 057 638	32 877 19 338 856	28 829 16 881 917	440 255 255 706 658
24201	- VERDELINGSMIDDELEN EN ANDERE CHEMISCHE PRODUKTEN VOOR DE LANDBOUW WAARVAN:	x 1 000 EUR kg act. subst.	43 004 15 122 826	40 646 9 035 753	61 847 13 106 949	805 150 179 135 802
242012	-- Onkruidbestrijdingsmiddelen	x 1 000 EUR kg act. subst.	38 281 13 307 758	36 383 7 917 431	57 873 11 934 039	741 083 163 334 346
242014	-- Desinfecteermiddelen	x 1 000 EUR kg act. subst.	1 545 476 375	1 238 424 344	1 116 402 693	16 676 5 043 985
24201430	--- Ontsmettingsmiddelen op basis van ammonium	x 1 000 EUR kg act. subst.	339 182 672	331 155 435	248 117 470	3 565 1 540 981
24201450	--- Ontsmettingsmiddelen op basis van halogeenverbindingen	x 1 000 EUR kg act. subst.	620 178 714	321 144 556	378 156 780	6 405 1 935 312
24201490	--- Andere ontsmettingsmiddelen	x 1 000 EUR kg act. subst.	586 114 989	586 124 353	491 128 443	6 706 1 567 692

(1) Leveringen m.i.v. aan het buitenland geleverd maakloonwerk.

(2) Statistische classering van producten gekoppeld aan activiteiten - CPA (2-6 cijfers): Prodcorm-lijst (8 cijfers).

PRODCOM - Leveringen per product

Leveringen (1) in waarde en in hoeveelheid volgens de CPA en de Prodcou-lijst (voorlopige cijfers) - vervolg

Code (2)	Omschrijving	Eenheid	2002			2002
			Oktober	November	December	
2430	- VERF, VERNIS E.D., DRUKINKT EN MASTIEK	x 1 000 EUR kg	82 944 30 758 027	65 325 26 078 900	57 405 19 605 699	913 759 330 037 638
24301	-- Verf en vernis op basis van polymeren	x 1 000 EUR kg	45 299 13 878 534	33 059 10 894 817	30 589 8 485 624	494 351 148 121 174
243011	--- Verf en vernis op basis van acryl- of vinylpolymeren, in een waterig medium	x 1 000 EUR kg	13 989 3 627 656	10 544 2 610 567	8 033 1 881 159	149 948 39 116 405
24301150	---- Verf ... op basis van acryl- of vinylpolymeren, in een waterig medium	x 1 000 EUR kg	10 887 3 154 711	8 107 2 240 694	5 368 1 547 352	114 055 33 749 031
24301170	---- Andere verf en vernis, gedispergeerd of opgelost in een waterig medium	x 1 000 EUR kg	3 102 472 945	2 437 369 873	2 665 333 807	35 893 5 367 374
243012	--- Verf en vernis op basis van polyester, acryl- of vinylpolymeren, in een niet-waterig medium waarvan:	x 1 000 EUR kg	31 310 10 250 878	22 514 8 284 250	22 556 6 604 465	344 403 109 004 769
24301225	---- Verf en vernis op basis van polyester, zie aant. 4 op GN 32, indien zij meer dan 50% oplosmiddelen bevatten	x 1 000 EUR kg	326 92 329	230 67 605	300 85 376	3 727 974 165
24301229	---- Andere verf en vernis op basis van polyester	x 1 000 EUR kg	5 295 1 523 503	3 067 1 271 720	3 576 1 014 812	56 710 16 631 159
24301270	---- Verf en vernis: oplossingen	x 1 000 EUR kg	2 749 1 131 797	2 148 866 154	1 488 555 211	30 234 12 637 916
24301290	---- Andere verf en vernis op basis van synthetische en gewijzigde natuurlijke polymeren	x 1 000 EUR kg	11 926 3 609 830	9 809 2 821 940	8 363 2 216 295	132 587 38 797 535
24302	-- Andere verf en vernis en soortgelijke producten; verf voor kunstschilders en drukinkt waarvan:	x 1 000 EUR kg	37 645 16 879 493	32 266 15 184 083	26 815 11 120 075	419 408 181 916 464
24302213	--- Andere verf en vernis: olieverf en -vernis	x 1 000 EUR kg	1 424 362 712	1 312 332 478	1 564 378 934	20 994 5 954 355
24302253	--- Stopverf en mastiek (kit)	x 1 000 EUR kg	6 396 4 514 743	5 461 3 965 362	3 589 2 732 700	64 544 46 003 307
24302260	--- Niet-vourvaste prep. voor het bestrijken of bepleisteren van metselwerk	x 1 000 EUR kg	1 442 2 376 949	1 123 2 156 552	746 1 384 175	14 658 25 106 859
24302273	--- Organische oplosmiddelen en verdunners op basis van butylacetaat n.e.g.	x 1 000 EUR kg	40 16 672	36 15 733	17 7 288	474 260 489
24302279	--- Andere organische oplosmiddelen en verdunners, n.e.g.	x 1 000 EUR kg	1 896 1 672 986	1 575 1 304 691	1 272 1 138 606	19 467 15 136 355
243024	--- Drukinkt	x 1 000 EUR kg	16 610 4 537 912	14 983 4 099 563	13 901 3 664 281	194 714 51 843 237
24302450	---- Zwarte drukinkt	x 1 000 EUR kg	1 348 992 963	1 194 873 018	976 715 377	15 015 10 675 733
24302470	---- Andere drukinkt	x 1 000 EUR kg	15 262 3 544 949	13 790 3 226 545	12 925 2 948 904	179 699 41 167 504
244	- FARMACEUTISCHE PRODUCTEN, CHEMISCHE EN BOTANISCHE PRODUCTEN VOOR MEDICINAAL GEBRUIK	x 1 000 EUR -	329 631	304 769	293 968	3 702 198
2441	-- Farmaceutische grondstoffen	x 1 000 EUR -	16 745	15 987	16 424	174 275
244120	--- Lysine, glutaminezuur en zouten daarvan; quaternaire ammoniumzouten en -hydroxyden; fosfoaminolipiden;	x 1 000 EUR kg	2 973 3 663 877	4 054 4 185 646	2 690 2 855 271	39 060 47 228 625

(1) Leveringen m.i.v. aan het buitenland geleverd maakloonwerk.

(2) Statistische classering van producten gekoppeld aan activiteiten - CPA (2-6 cijfers); Prodcou-lijst (8 cijfers).

Leveringen (1) in waarde en in hoeveelheid volgens de CPA en de Prodcom-lijst (voorlopige cijfers) - vervolg

Code (2)	Omschrijving	Eenheid	2002			2002
			Oktober	November	December	
24413	--- Lactonen n.e.g., heterocyclische verbindingen met uitsluitend een of meer stikstofatomen als hetero-atoom,..	x 1 000 EUR kg	6 826 2 793 115	6 811 2 796 225	6 714 2 546 654	71 558 35 777 271
24415	--- Provitaminen, vitaminen en hormonen; glycosiden en plantaardige alkaloiden, alsmede derivaten daarvan; antibiotica	x 1 000 EUR -	5 837	3 888	5 354	46 562
244160	--- Klieren en andere organen; extracten daarvan en andere menselijke en dierlijke stoffen n.e.g.	x 1 000 EUR -	1 109	1 235	1 666	17 095
2442	-- Farmaceutische producten	x 1 000 EUR -	312 886	288 781	277 544	3 527 923
24421	--- Geneesmiddelen	x 1 000 EUR -	192 557	176 345	179 299	2 248 861
244211	---- Geneesmiddelen bevattende penicillinen of andere antibiotica	x 1 000 EUR -	13 215	11 538	10 472	130 752
244212	---- Geneesmiddelen bevattende hormonen, doch geen antibiotica	x 1 000 EUR -	9 636	7 898	6 008	112 228
244213	---- Geneesmiddelen bevattende alkaloiden of derivaten daarvan, doch geen hormonen of antibioticawaarvan:	x 1 000 EUR -	169 705	156 909	162 819	2 005 881
24421320	----- Andere gen. voor therapeutisch of profylactisch gebruik (GS 3000), n.o.v.k.	x 1 000 EUR -	3 239	2 418	3 981	34 729
24421360	----- Andere geneesmiddelen met vitaminen of andere producten van GS 2936, o.v.k.	x 1 000 EUR -	245	289	411	5 663
24421380	----- Andere geneesmiddelen met al dan niet vermengde producten, o.v.k., n.e.g.	x 1 000 EUR -	164 437	152 897	156 931	1 948 305
24422	--- Overige farmaceutische producten	x 1 000 EUR -	120 329	112 436	98 245	1 279 063
	waarvan:					
24422430	---- Watten, gaas, enz., met farmaceutische zelfstandigheden, o.v.k., n.e.g.	x 1 000 EUR -	952	858	643	8 604
245	- GLYCEROL; ZEEP, WASMIDDELEN, POETS- EN REINIGINGSMIDDELEN, PARFUMS EN KOSMETISCHE ARTIKELEN	x 1 000 EUR -	111 802	100 488	99 241	1 222 337
2451	-- Glycerol, zeep en wasmiddelen, poets- en reinigingsmiddelen	x 1 000 EUR -	76 256	71 005	64 473	806 251
	waarvan:					
24512090	--- Organische tensioactieve producten (excl. zeep), n.e.g.	x 1 000 EUR kg	1 848 1 553 143	3 257 1 662 884	2 436 1 365 326	37 984 16 249 943
24513	--- Zeep, was- en reinigingsmiddelen	x 1 000 EUR kg	51 421 53 334 003	46 722 46 479 753	44 190 46 032 009	527 374 578 441 569
245131	---- Zeep en als zeep te gebruiken organische tensio-actieve producten en bereidingenwaarvan:	x 1 000 EUR kg	2 304 2 826 560	1 774 2 313 115	1 870 2 487 493	20 394 26 962 247
24513179	----- Zeep in andere vormen	x 1 000 EUR kg	1 316 1 667 621	974 1 314 068	1 109 1 586 693	11 319 15 851 281
245132	---- Was- en reinigingsmiddelen	x 1 000 EUR kg	49 116 50 507 443	44 949 44 166 638	42 320 43 544 516	506 980 551 479 322
24513240	----- Tensioactieve bereidingen, ook indien zeep bevattend, opgemaakt voor de verkoop in het klein (excl. die welke	x 1 000 EUR kg	4 645 6 144 278	4 085 5 143 138	4 639 5 794 408	50 660 66 277 303
24513250	----- Was- en reinigingsmiddelen, o.v.k.	x 1 000 EUR kg	35 093 33 495 352	31 078 29 105 722	29 571 28 884 630	349 047 372 336 466

(1) Leveringen m.i.v. aan het buitenland geleverd maakloonwerk.

(2) Statistische classering van producten gekoppeld aan activiteiten - CPA (2-6 cijfers); Prodcom-lijst (8 cijfers).

PRODCOM - Leveringen per product

Leveringen (1) in waarde en in hoeveelheid volgens de CPA en de Prodcom-lijst
(voorlopige cijfers) - vervolg

Code (2)	Omschrijving	Eenheid	2002			2002
			Oktober	November	December	
24513260	----- Tensioactieve bereidingen, excl. organische tensioactieve producten n.o.v.k.	x 1 000 EUR kg	2 093 990 546	2 119 956 416	1 572 702 701	20 835 9 714 057
24513270	----- Was- en reinigingsmiddelen, n.o.v.k.	x 1 000 EUR kg	7 286 9 877 267	7 667 8 961 362	6 538 8 162 777	86 438 103 151 496
24514	--- Deodorantia en was	x 1 000 EUR -	4 296	3 681	3 072	45 450
	waarvan:					
245143	---- Schoensmeer, boenwas, poetsmiddelen voor carrosserieën, glas of metaal waarvan:	x 1 000 EUR kg	2 745 1 726 856	2 225 1 423 789	1 876 1 119 531	27 438 17 976 569
24514350	----- Boenwas en dergelijke preparaten voor het onderhoud van houtwerk	x 1 000 EUR kg	106 28 036	75 18 827	79 23 003	1 280 384 077
24514383	----- Poetsmiddelen voor metalen	x 1 000 EUR kg	57 11 979	38 8 409	42 9 466	454 98 137
24521	-- Parfums en cosmetische artikelen	x 1 000 EUR -	35 546	29 483	34 769	416 086
	waarvan:					
245211	--- Parfums, reuk- en toiletwaters	x 1 000 EUR l	518 48 976	277 23 717	375 39 394	4 033 579 616
24521400	--- Poeder, ook indien geperst, voor kosmetisch/toiletgebruik	x 1 000 EUR -	296	341	346	3 199
24521500	--- Andere schoonheidsmiddelen	x 1 000 EUR -	9 401	7 197	8 539	99 745
245219	--- Scheermiddelen; deodorantia voor lichaamsverzorging; badpreparaten; andere parfumerieën, toiletartikelen negwaarvan:	x 1 000 EUR -	2 572	2 080	1 831	26 658
24521950	---- Deodorantia voor lichaamsverzorging en antitranspiratiemiddelen	x 1 000 EUR -	455	376	412	7 382
24521970	---- Geparfumeerde badzouten en andere badpreparaten	x 1 000 EUR -	1 725	1 527	1 185	15 758
246	- OVERIGE CHEMISCHE PRODUKTEN	x 1 000 EUR -	301 294	294 221	234 938	3 223 641
	WAARVAN:					
24621060	-- Lijm	x 1 000 EUR kg	2 112 1 882 028	2 035 1 755 414	1 755 1 186 382	26 585 22 568 929
246310	-- Etherische oliën; mengsels van reukstoffen	x 1 000 EUR kg	7 540 1 883 351	7 703 1 938 302	6 844 1 827 640	105 133 26 340 522
24641200	-- Emulsies voor gevoelige lagen, voor fotografisch gebruik	x 1 000 EUR kg	12 585 6 841 659	11 495 6 013 952	9 945 5 167 022	145 842 73 242 233
2466	-- Andere chemische producten n.e.g.	x 1 000 EUR kg	130 490 130 350 500	117 800 109 075 487	93 164 92 499 726	1 405 143 1 308 809 181
	waarvan:					
24663	--- Smeermiddelen; additieven; antivriespreparaten waarvan:	x 1 000 EUR kg	59 710 81 554 369	47 630 66 748 313	41 679 57 361 156	589 611 803 305 305
246631	---- Smeermiddelen	x 1 000 EUR kg	52 685 59 496 093	40 502 46 918 963	35 716 42 094 093	517 923 588 946 320
24663157	----- Andere smeermiddelen < 70 gew. % (aard) olie, of => 70 gew. % (aard)olie indien karakter niet door olie bepaald wordt	x 1 000 EUR kg	29 985 38 623 115	23 414 30 605 764	21 504 28 100 647	328 787 416 793 362
24663175	----- Smeermiddelen voor het behandelen van textiel ..., n.e.g.	x 1 000 EUR kg	431 178 851	518 208 276	379 167 653	4 377 1 857 144

(1) Leveringen m.i.v. aan het buitenland geleverd maakloonwerk.

(2) Statistische classering van producten gekoppeld aan activiteiten - CPA (2-6 cijfers); Prodcom-lijst (8 cijfers).

**Leveringen (1) in waarde en in hoeveelheid volgens de CPA en de Prodcom-lijst
(voorlopige cijfers) - vervolg**

Code (2)	Omschrijving	Eenheid	2002			2002
			Oktober	November	December	
24663179	----- Andere smeermiddelen, n.e.g.	x 1 000 EUR kg	22 269 20 694 127	16 570 16 104 923	13 833 13 825 793	184 759 170 295 814
24663270	---- Additieven voor smeerolie	x 1 000 EUR kg	3 073 14 429 913	3 235 13 509 894	3 295 12 039 720	37 170 164 079 520
246642	--- Modeleerpasta's; tandtechnische waspreparaten en andere preparaten voor tandtechnisch gebruik, ...waarvan:	x 1 000 EUR kg	4 013 132 172	5 187 235 088	3 458 123 820	48 900 1 603 328
24664210	---- Reageermiddelen van gemengde samenstelling, voor diagnose of laboratorium (incl. papier geïmpregneerd of bekleed)	x 1 000 EUR kg	3 128 11 047	4 368 26 821	2 893 14 090	41 057 190 371
246645	--- Appreteermiddelen, middelen voor het versnellen van het verproces of van het fixeren van kleurstoffen e.d.	x 1 000 EUR kg	5 255 3 958 829	6 293 3 860 378	4 753 3 470 614	63 133 46 609 052
246646	--- Beitspreparaten; vloeimiddelen; bereide rubbervulcanisatieversnellers; weekmakers en dergelijkewaarvan:	x 1 000 EUR kg	25 317 14 291 955	26 056 12 468 291	17 730 10 996 314	306 992 136 941 829
24664620	---- Preparaten voor het beitsen van metalen	x 1 000 EUR kg	754 251 250	550 177 134	519 194 022	7 372 2 595 526
24664650	---- Bereide antioxidanten en stabilisatiemiddelen voor rubber of voor kunststof	x 1 000 EUR kg	11 562 4 667 987	12 421 4 891 457	7 701 4 678 243	149 104 56 633 834
246647	--- Bereide bindmiddelen voor gietvormen of voor gietkemen; chemische produkten en residuen van de chemische of van	x 1 000 EUR kg	1 857 3 576 424	1 493 3 233 543	1 092 2 003 549	20 423 42 066 026
246648	--- Diverse andere chemische produkten n.e.g. waarvan:	x 1 000 EUR kg	24 155 19 139 839	21 359 16 280 246	15 935 12 979 979	264 429 203 147 990
24664857	---- Mengsels van mono-, di- en trivetzure esters van glycerol	x 1 000 EUR kg	1 044 788 613	945 723 620	873 686 547	13 473 10 590 723
24664867	---- Vlamwerende, waterwerende en andere preparaten voor de bescherming van bouwwerken	x 1 000 EUR kg	1 158 821 458	895 647 015	683 481 788	10 513 7 854 362
24664899	---- Andere chemische producten; preparaten en residuen van de chemische of aanverwante industrieën	x 1 000 EUR kg	10 796 6 277 995	10 107 5 298 627	4 237 3 230 923	129 405 74 463 478
2470	- SYNTHETISCHE OF KUNSTMATIGE VEZELS	x 1 000 EUR kg	49 423 28 900 458	41 697 25 973 544	33 724 20 549 220	517 782 308 541 214
	WAARVAN:					
247011	-- Kabel van synthetische filamenten; synthetische stapelvezels, niet gekeerd en niet gekamd	x 1 000 EUR kg	10 544 9 414 839	8 964 8 333 650	5 537 5 633 994	114 506 104 037 013
24701195	--- Synthetisch werk en stapelvezels van PP (excl. gekeerd, gekamd of op andere wijze bewerkt voor het spinnen)	x 1 000 EUR kg	4 694 4 057 772	3 801 3 527 105	2 001 2 123 186	48 796 45 655 907
24701197	--- Overig synthetisch werk en stapelvezels (excl. gekeerd, gekamd of op andere wijze bewerkt voor het spinnen)	x 1 000 EUR kg	5 850 5 357 067	5 164 4 806 545	3 536 3 510 808	65 710 58 381 106
247013	-- Getextureerde garens en andere garens, eendraads waarvan:	x 1 000 EUR kg	26 202 14 471 303	20 825 12 701 883	15 931 10 178 602	248 821 147 030 358
24701323	--- Getextureerde garens van polypropyleen (excl. naaigarens)	x 1 000 EUR kg	20 412 10 886 517	16 423 9 551 717	12 409 7 267 374	188 458 106 528 577
24701370	--- Andere garens, eendraads, van polypropyleen, n.o.v.k.	x 1 000 EUR kg	1 217 670 492	981 616 922	719 405 123	12 140 7 286 675
247030	-- Afval van synthetische of van kunstmatige vezels	x 1 000 EUR kg	352 742 820	220 627 699	308 666 895	2 844 8 019 799
25	PRODUKTEN VAN RUBBER OF KUNSTSTOF	x 1 000 EUR -	453 128	384 584	299 321	4 581 051

(1) Leveringen m.i.v. aan het buitenland geleverd maakloonwerk.

(2) Statistische classering van producten gekoppeld aan activiteiten - CPA (2-6 cijfers): Prodcom-lijst (8 cijfers).

PRODCOM - Leveringen per product

Leveringen (1) in waarde en in hoeveelheid volgens de CPA en de Prodcom-lijst
(voorlopige cijfers) - vervolg

Code (2)	Omschrijving	Eenheid	2002			2002
			Oktober	November	December	
251	- PRODUCTEN VAN RUBBER	x 1 000 EUR	41 291	35 552	28 291	423 038
	WAARVAN:	-				
251210	-- Van een nieuw loopvlak voorziene luchtbanden, van rubber	x 1 000 EUR p/st	3 143 18 077	2 882 15 621	2 553 12 474	31 720 147 822
251320	-- Niet-ge vulcaniseerde rubber en artikelen daarvan; ge vulcaniseerde rubber (niet gehard)waarvan:	x 1 000 EUR kg	22 590 13 625 302	17 354 11 021 728	13 844 8 620 781	207 501 134 994 889
25132070	--- Platen, vellen en strippen van ge vulcaniseerde rubber	x 1 000 EUR kg	7 601 2 068 119	6 035 1 601 317	4 153 1 136 599	62 196 16 340 958
25132087	--- Staven en profielen van niet-geharde ge vulcaniseerd rubber zonder celstructuur	x 1 000 EUR kg	6 083 2 632 788	3 508 1 394 648	3 523 1 752 125	51 737 21 675 303
25133070	-- Buizen en slangen, van ge vulcaniseerde rubber, met hulpstukken	x 1 000 EUR kg	540 46 362	555 52 298	313 28 533	4 871 427 436
251350	-- Gegummeerde weefsels, andere dan bandenkoordweefsel	x 1 000 EUR kg	261 30 453	231 28 477	252 25 926	2 575 307 733
25137	-- Artikelen van ge vulcaniseerde rubber n.e.g., geharde rubber, werken van geharde rubberwaarvan:	x 1 000 EUR kg	7 864 1 259 867	7 058 1 107 981	6 253 999 800	81 439 13 021 741
25137323	--- Pakking- en sluitringen, van ge vulcaniseerde rubber	x 1 000 EUR kg	1 672 141 184	1 498 126 458	1 095 89 898	19 197 2 019 920
25137360	--- Andere artikelen van niet-geharde ge vulcaniseerde rubber	x 1 000 EUR kg	1 421 476 889	1 250 406 434	997 341 142	12 093 4 090 790
252	- PRODUCTEN VAN KUNSTSTOF	x 1 000 EUR	411 836	349 031	271 030	4 158 013
	-	-				
2521	-- Platen, vellen, buizen en profielen, van kunststof	x 1 000 EUR kg	188 350 72 982 594	154 810 63 454 675	112 134 47 124 558	1 887 786 771 968 098
252110	--- Monofilament dikker dan 1 mm, alsmede staven en profielen, van kunststof waarvan:	x 1 000 EUR kg	22 900 8 102 801	18 494 6 458 139	11 605 3 998 103	217 714 79 991 028
25211070	---- Monofilament > 1 mm, staven en profielen, van polymeren van vinylchloride	x 1 000 EUR kg	17 219 6 436 078	13 531 4 956 993	8 667 3 193 779	158 674 59 704 946
25212	--- Buizen, slangen en hulpstukken daarvoor, van kunststof	x 1 000 EUR kg	24 956 8 957 637	20 001 6 942 232	15 630 4 778 337	247 806 88 168 743
252121	---- Kunst Darmen van geharde proteïne of van cellulosekunststof; stijve buizen en slangen van kunststofwaarvan:	x 1 000 EUR kg	15 807 6 478 980	12 690 4 913 056	9 653 3 060 605	158 748 62 383 203
25212157	---- Stijve buizen en slangen, van polymeren van vinylchloride	x 1 000 EUR kg	4 115 3 251 821	2 810 2 246 857	1 466 1 095 944	36 195 28 135 049
252122	---- Andere buizen, slangen en hulpstukken van kunststof waarvan:	x 1 000 EUR kg	9 149 2 478 657	7 311 2 029 176	5 976 1 717 732	89 058 25 785 540
25212220	---- Flexibele buizen en slangen, met een drukweerstand => 27,6 MPa	x 1 000 EUR kg	2 750 353 155	2 023 293 842	1 488 184 036	25 599 3 406 018
25212235	---- Niet-versterkte buizen en slangen, zonder hulpstukken, n.e.g.	x 1 000 EUR kg	3 917 1 501 235	3 660 1 324 111	3 188 1 223 568	43 301 17 327 896
252130	--- Platen, vellen, foliën, stroken en strippen, van kunststof, niet gecombineerd met andere stoffenwaarvan:	x 1 000 EUR kg	87 274 39 806 406	76 264 38 220 772	55 225 29 943 457	944 121 464 569 163
25213010	---- Andere platen enz, van polymeren van ethyleen, niet versterkt, dik < 0,125 mm	x 1 000 EUR kg	23 527 13 970 574	20 021 15 527 977	15 532 10 568 160	277 213 180 573 461

(1) Leveringen m.i.v. aan het buitenland geleverd maakloonwerk.

(2) Statistische classering van producten gekoppeld aan activiteiten - CPA (2-6 cijfers); Prodcom-lijst (8 cijfers).

Leveringen (1) in waarde en in hoeveelheid volgens de CPA en de Prodcorn-lijst (voorlopige cijfers) - vervolg

Code (2)	Omschrijving	Eenheid	2002			2002
			Oktober	November	December	
25213017	---- Andere platen enz, van polymeren van ethyleen, niet versterkt, dik > 0,125 mm	x 1 000 EUR kg	4 953 2 281 219	3 698 1 637 602	3 812 2 264 882	57 315 29 364 157
25213021	---- Andere platen enz, van biaxiaal gerichte polymeren van propyleen, dik <= 0,10 mm	x 1 000 EUR kg	28 901 10 088 300	24 741 9 436 438	16 529 6 290 549	288 230 107 308 523
25213029	---- Andere stroken, dik > 0,10 mm	x 1 000 EUR kg	3 028 1 502 692	2 757 1 328 907	1 789 884 642	32 235 15 990 558
25213030	---- Andere platen, van polymeren van styreen, niet versterkt, enz.	x 1 000 EUR kg	6 097 4 809 645	5 719 3 612 407	4 708 5 320 196	69 430 53 026 132
25213036	---- Andere platen, vellen, foliën, stroken en strippen, van polymeren van vinylchloride, bevattende => 6 %	x 1 000 EUR kg	1 456 817 569	1 073 633 012	610 385 510	13 810 8 724 652
25213038	---- Andere platen, vellen, foliën, stroken en strippen, van polymeren van vinylchloride, bevattende < 6 %	x 1 000 EUR kg	682 325 695	602 256 373	369 181 443	7 053 2 799 818
25213053	---- Platen ..., van polymethylmethacrylaat, niet versterkt, enz.	x 1 000 EUR kg	366 93 620	370 107 264	504 117 866	4 835 1 400 213
2521300A	---- = 30.59+62 Ander platen ..., n.e.g.	x 1 000 EUR kg	1 738 589 605	2 067 585 058	845 281 860	21 295 6 403 626
25214	--- Andere platen, vellen, foliën, stroken en strippen, van kunststof	x 1 000 EUR kg	53 220 16 115 750	40 052 11 833 532	29 674 8 404 661	478 144 139 239 164
252141	---- Andere platen, vellen, foliën, stroken en strippen, van kunststof, met celstructuurwaarvan:	x 1 000 EUR kg	40 006 12 534 618	28 079 8 425 795	20 748 5 948 515	336 330 102 509 391
25214150	----- Platen, enz, met celstructuur, van polymeren van urethanen	x 1 000 EUR kg	31 257 9 867 072	20 180 5 962 481	14 787 4 158 547	245 849 73 554 593
252142	---- Andere platen, vellen, foliën, stroken en strippen, van kunststof, zonder celstructuurwaarvan:	x 1 000 EUR kg	13 214 3 581 132	11 973 3 407 737	8 926 2 456 146	141 814 36 729 773
25214279	----- Andere platen, vellen, foliën en strip van polymerisatieproducten	x 1 000 EUR kg	7 878 1 942 788	6 771 1 761 334	5 059 1 301 377	80 878 18 785 177
25214280	----- Andere platen, enz, van kunststof zonder celstructuur, niet van polymerisatieproducten	x 1 000 EUR kg	3 202 1 209 973	2 834 1 159 400	1 989 787 038	35 656 12 977 995
25221	- - Verpakkingsmateriaal van kunststof	x 1 000 EUR -	64 841	57 219	46 184	693 346
25221100	--- Zakken van polymeren van ethyleen	x 1 000 EUR kg	9 878 5 313 852	8 966 4 803 102	7 800 4 039 293	103 372 55 663 967
25221200	--- Zakken van andere kunststof (excl. ethyleen)	x 1 000 EUR kg	719 201 102	901 243 494	620 200 283	8 126 2 156 344
25221300	--- Dozen, bakken, kisten en dergelijke artikelen, van kunststof	x 1 000 EUR kg	19 269 6 645 832	16 459 6 399 323	14 115 5 491 505	203 099 78 043 441
252214	--- Flessen, flacons en dergelijke artikelen van kunststof	x 1 000 EUR p/st	19 923 350 326 671	17 906 290 705 763	14 094 247 378 787	236 813 4 055 981 529
25221450	---- Flessen, flacons en dergelijke artikelen, van kunststof, <= 2 l	x 1 000 EUR p/st	16 019 340 004 447	14 646 281 789 370	11 529 240 446 578	194 276 3 942 505 906
25221470	---- Flessen, flacons en dergelijke artikelen, van kunststof, > 2 l	x 1 000 EUR p/st	3 904 10 322 224	3 260 8 916 393	2 565 6 932 209	42 537 113 475 623
252215	--- Ander verpakkingsmateriaal van kunststof waarvan:	x 1 000 EUR -	15 051	12 988	9 554	141 936

(1) Leveringen m.i.v. aan het buitenland geleverd maakloonwerk.

(2) Statistische classering van producten gekoppeld aan activiteiten - CPA (2-6 cijfers); Prodcorn-lijst (8 cijfers).

PRODCOM - Leveringen per product

Leveringen (1) in waarde en in hoeveelheid volgens de CPA en de Prodcom-lijst (voorlopige cijfers) - vervolg

Code (2)	Omschrijving	Eenheid	2002			2002
			Oktober	November	December	
25221527	---- Stoppen, deksels en andere sluitingen, van kunststof	x 1 000 EUR kg	2 904 675 147	2 753 607 229	2 250 541 819	35 333 7 484 209
25221540	---- Andere artikelen voor vervoer of verpakking, van kunststof	x 1 000 EUR p/st	11 720 326 826 488	9 838 276 428 992	7 019 288 411 633	102 774 3 355 457 173
2523	-- Kunststofartikelen voor de bouw	x 1 000 EUR -	43 412	35 955	30 411	409 478
	waarvan:					
25231300	--- Reservoirs ... e.d. bergingsmiddelen, inhoud > 300 l, van kunststof	x 1 000 EUR kg	1 143 777 398	1 232 1 333 280	1 005 951 696	12 015 11 932 388
252314	--- Deuren en ramen, alsmede kozijnen daarvoor en drempels voor deuren; blinden, jaloezieën en dergelijke	x 1 000 EUR kg	27 217 3 606 736	22 994 2 962 542	20 769 2 575 003	249 787 32 701 145
25231450	---- Deuren en ramen, kozijnen en drempels, van kunststof	x 1 000 EUR kg	24 847 3 020 265	21 082 2 517 001	19 224 2 244 041	225 856 27 080 561
25231470	---- Blinden, jaloezieën, rolluiken ... en dergelijke artikelen alsmede delen, van kunststof	x 1 000 EUR kg	2 370 586 471	1 912 445 541	1 545 330 962	23 931 5 620 584
252315	--- Andere kunststofartikelen voor de bouw n.e.g.	x 1 000 EUR kg	7 180 3 132 709	5 609 2 504 967	4 402 1 652 700	69 292 29 205 490
25231550	---- Garnituren en beslag, om blijvend te worden bevestigd, van kunststof	x 1 000 EUR kg	4 282 1 809 321	3 217 1 232 637	2 786 926 122	42 420 15 305 521
25231590	---- Andere artikelen van kunststof voor de bouw	x 1 000 EUR kg	2 897 1 323 388	2 392 1 272 330	1 616 726 578	26 872 13 899 969
2524	-- Overige producten van kunststof	x 1 000 EUR -	115 234	101 047	82 301	1 167 404
	waarvan:					
252421	--- Platen, vellen, foliën, strippen en andere platte producten van kunststof, zelfklevend, op rollen, met een breedte waarvan:	x 1 000 EUR kg	3 296 441 137	3 367 477 419	3 030 441 205	39 354 5 730 340
25242130	---- Band met kleefmiddel van niet-ge vulcaniseerde natuurlijke/synthetische rubber op rollen, breedte <= 20 cm	x 1 000 EUR kg	1 960 304 593	2 384 375 947	1 985 327 791	25 188 4 203 802
252422	--- Andere zelfklevende band, platen, strippen, vellen, foliën, op rollen, en andere platte producten van kunststof waarvan:	x 1 000 EUR kg	14 116 2 003 574	12 903 1 921 175	10 779 1 573 866	145 541 22 061 582
25242270	---- Platen, van polymerisatieproducten verkregen door additie	x 1 000 EUR kg	5 762 825 230	4 722 759 812	3 393 560 380	54 260 8 851 653
252423	--- Vaatwerk, andere huishoudelijke artikelen en toiletartikelen, van kunststof waarvan:	x 1 000 EUR kg	15 497 3 257 181	12 106 2 522 196	12 038 2 391 557	157 821 35 570 628
25242320	---- Keuken- en tafelgerei van kunststof	x 1 000 EUR kg	12 049 2 184 053	9 359 1 696 097	9 410 1 587 157	123 688 24 342 590
252428	--- Beslag voor meubelen, carrosserieën en dergelijke, versieringsvoorwerpen e.d. van kunststof waarvan:	x 1 000 EUR -	42 407	37 663	30 163	425 683
25242870	---- Andere artikelen van kunststof en artikelen van ander materiaal	x 1 000 EUR -	33 669	30 855	24 297	336 516
252490	--- Vervaardiging van kunststofartikelen	x 1 000 EUR kg	17 822 21 424 064	15 896 15 463 414	12 247 22 382 224	187 443 246 630 306
	waarvan:					
25249010	---- Delen van kunststof voor machines, kernreactoren, stoomketels, mechanieke werktuigen	x 1 000 EUR kg	2 010 101 255	2 159 112 486	1 334 109 114	19 528 1 343 184
25249030	---- Delen van kunststof voor zend- of ontvangapparaten, radio- en televisietoestellen	x 1 000 EUR kg	4 541 589 934	4 071 515 667	2 628 352 011	35 839 5 025 465

(1) Leveringen m.i.v. aan het buitenland geleverd maakloonwerk.

(2) Statistische classering van producten gekoppeld aan activiteiten - CPA (2-6 cijfers); Prodcom-lijst (8 cijfers).

**Leveringen (1) in waarde en in hoeveelheid volgens de CPA en de Prodcorm-lijst
(voorlopige cijfers) - vervolg**

Code (2)	Omschrijving	Eenheid	2002			2002
			Oktober	November	December	
25249060	---- Delen van kunststof voor voertuigen voor vervoer over land	x 1 000 EUR kg	4 371 236 352	3 872 182 244	2 978 138 664	60 004 4 010 823
25249093	---- Delen van kunststof voor andere elektrische toestellen en apparaten	x 1 000 EUR kg	1 990 197 014	1 646 171 106	1 356 149 507	20 678 2 394 097
26	OVERIGE NIET-METAALHOUDENDE MINERALE PRODUKTEN WAARVAN:	x 1 000 EUR -	504 728	418 324	283 537	5 042 720
261	- GLAS EN PRODUKTEN VAN GLAS	x 1 000 EUR -	171 815	146 300	105 919	1 730 915
26111	-- Vuurgepolijst glas ("float glass")	x 1 000 EUR m2	45 018 12 048 643	37 278 10 080 989	25 187 7 462 136	433 370 117 729 423
	waarvan:					
26111280	--- Ander vuurgepolijst, geslepen of gepolijst glas, n.e.g.	x 1 000 EUR m2	14 429 5 178 534	12 060 4 385 867	9 493 3 832 167	157 967 56 557 212
26121	-- Gevormd en bewerkt vlakglas	x 1 000 EUR -	69 070	60 627	42 668	698 888
261211	--- Glas, in platen, gebogen, met schuin geslepen randen, gegraveerd, van gaten voorzien, geëmailleerd, enz.	x 1 000 EUR kg	3 887 4 029 257	3 466 3 095 879	2 221 2 056 685	41 153 38 478 622
261212	--- Veiligheidsglas	x 1 000 EUR -	37 707	33 182	22 370	384 603
	waarvan:					
26121230	---- Veiligheidsglas bestaande uit geharde glasplaten, n.e.g.	x 1 000 EUR m2	2 444 62 902	1 949 56 299	1 720 51 987	25 670 785 070
26121255	---- Veiligheidsglas bestaande uit opeengekitte glasplaten, voor automobielen	x 1 000 EUR kg	11 605 3 965 681	9 767 3 276 372	5 895 2 217 746	81 095 30 323 425
26121270	---- Veiligheidsglas bestaande uit opeengekitte glasplaten, n.e.g.	x 1 000 EUR m2	11 490 726 764	10 826 629 125	6 686 423 358	123 742 7 244 895
261213	--- Spiegels van glas; meerwandig glas voor isoleringsdoeleinden	x 1 000 EUR -	27 476	23 980	18 077	273 132
	waarvan:					
26121330	---- Meerwandig glas voor isoleringsdoeleinden	x 1 000 EUR m2	20 151 531 590	17 656 442 731	13 690 333 019	199 458 4 952 573
26131	-- Holgas	x 1 000 EUR -	12 349	10 259	9 947	130 122
26141	-- Glasvezels	x 1 000 EUR kg	28 276 20 874 103	22 845 16 958 391	16 777 13 018 793	298 095 216 809 836
261411	--- Lonten, rovings en garens, ook indien gesneden, van glasvezels	x 1 000 EUR kg	10 670 7 012 633	8 118 5 574 989	5 294 3 864 730	124 252 82 747 730
261412	--- Vliezen, netten, matten, matrassen, platen en dergelijke niet-geweven produkten van glasvezels	x 1 000 EUR kg	17 606 13 861 470	14 727 11 383 402	11 484 9 154 063	173 844 134 062 106
2615	-- Overig bewerkt glas, inclusief technisch glaswerk	x 1 000 EUR -	17 101	15 291	11 341	170 439
26151	--- Overig half-afgewerkt glas	x 1 000 EUR kg	10 607 13 642 946	9 487 11 867 993	6 963 11 093 284	106 397 131 530 850
26152	--- Technisch en ander glaswerk	x 1 000 EUR -	6 494	5 804	4 377	64 043
26251	- ARTIKELEN VAN KERAMISCHE STOFFEN N.E.G.	x 1 000 EUR kg	403 11 691	433 17 881	292 8 570	4 638 204 295

(1) Leveringen m.i.v. aan het buitenland geleverd maakloonwerk.

(2) Statistische classering van producten gekoppeld aan activiteiten - CPA (2-6 cijfers); Prodcorm-lijst (8 cijfers).

PRODCOM - Leveringen per product

Leveringen (1) in waarde en in hoeveelheid volgens de CPA en de Prodcom-lijst (voorlopige cijfers) - vervolg

Code (2)	Omschrijving	Eenheid	2002			2002
			Oktober	November	December	
26261	- VUURVASTE KERAMISCHE PRODUKTEN	x 1 000 EUR kg	7 035 5 980 963	6 764 5 709 820	5 642 4 727 798	70 487 61 763 092
262612	-- Vuurvaste stenen en tegels en dergelijke vuurvaste keramische vormstukken, voor	x 1 000 EUR kg	3 772 3 615 756	3 263 2 974 208	2 714 2 354 922	30 268 27 766 350
26261300	-- Vuurvast cement/mortel/beton en dergelijke vuurvaste preparaten, n.e.g.	x 1 000 EUR kg	1 206 1 769 573	1 243 1 945 199	1 184 1 647 624	15 199 23 975 228
262614	-- Niet-gebakken vuurvaste produkten; andere vuurvaste keramische voorwerpen	x 1 000 EUR kg	2 057 595 634	2 258 790 413	1 744 725 252	25 019 10 021 514
26401	- BAKSTENEN, TEGELS EN ANDER BOUWMATERIAAL, VAN GEBAKKEN KLEI WAARVAN:	x 1 000 EUR -	27 512	21 888	13 454	276 236
264011	-- Bakstenen, vloerstroken (hourdis), balkbekleding en dergelijke, van niet-vuurvaste keramische stoffen waarvan:	x 1 000 EUR -	19 761	16 185	9 405	206 118
26401113	--- Bakstenen voor binnenmuren	x 1 000 EUR m3	5 978 133 065	5 405 117 426	3 718 81 183	64 193 1 383 719
26401115	--- Gevelstenen	x 1 000 EUR m3	12 748 83 844	9 983 66 783	5 330 35 714	132 214 872 902
265	- CEMENT, KALK EN GIPS	x 1 000 EUR kg	72 079 1 033 537 344	58 624 850 680 716	37 985 558 938 214	736 962 10 651 597 863
	WAARVAN:					
26511	-- Cement	x 1 000 EUR kg	55 496 841 976 445	44 407 682 402 480	25 186 393 684 411	561 275 8 530 314 391
26511100	--- Cementklinker	x 1 000 EUR kg	4 643 116 115 873	3 806 108 323 705	1 929 65 901 634	53 673 1 301 789 549
265112	--- Hydraulisch cement (ander dan cementklinker) waarvan:	x 1 000 EUR kg	50 853 725 860 572	40 601 574 078 775	23 256 327 782 777	507 602 7 228 524 842
26511290	---- Ander hydraulisch cement	x 1 000 EUR kg	22 760 335 561 000	17 709 257 508 000	9 023 130 053 557	211 344 3 085 011 557
26521033	-- Ongebluste kalk	x 1 000 EUR kg	10 300 140 664 680	8 576 121 628 180	8 918 131 745 680	111 816 1 586 041 201
266	- WERKEN VAN BETON, GIPS EN CEMENT	x 1 000 EUR -	165 592	136 319	86 165	1 611 951
2661	-- Werken van beton voor de bouw	x 1 000 EUR -	83 522	70 902	44 641	836 642
26611	--- Werken van beton voor de bouw	x 1 000 EUR kg	80 111 1 006 825 548	65 853 782 644 972	41 921 516 929 056	806 584 10 197 591 110
266111	---- Dakpannen, tegels, bouwstenen en dergelijke artikelen, van cement, van beton of van kunststeen	x 1 000 EUR kg	24 101 434 576 292	17 754 325 402 793	9 951 189 503 067	259 333 4 655 492 458
26611130	---- Blokken en stenen voor het bouwbedrijf, van cement, beton of kunststeen	x 1 000 EUR kg	7 737 185 948 040	5 585 137 594 222	3 423 83 009 151	81 857 2 032 836 557
26611150	---- Tegels en dergelijke artikelen, van cement, beton of kunststeen	x 1 000 EUR kg	16 364 248 628 252	12 169 187 808 571	6 528 106 493 916	177 476 2 622 655 901
26611200	---- Geprefabriceerde bouwelementen van cement, beton of kunststeen	x 1 000 EUR kg	51 192 526 386 904	44 079 417 775 260	29 843 303 313 503	499 393 5 083 858 735
26611300	---- Buizen van cement, beton of kunststeen	x 1 000 EUR kg	4 817 45 862 352	4 020 39 466 919	2 128 24 112 486	47 858 458 239 917

(1) Leveringen m.i.v. aan het buitenland geleverd maakloonwerk.

(2) Statistische classering van producten gekoppeld aan activiteiten - CPA (2-6 cijfers); Prodcom-lijst (8 cijfers).

**Leveringen (1) in waarde en in hoeveelheid volgens de CPA en de Prodcorm-lijst
(voorlopige cijfers) - vervolg**

Code (2)	Omschrijving	Eenheid	2002			2002
			Oktober	November	December	
26612000	--- Geprefabriceerde bouwwerken van cement	x 1 000 EUR	3 411	5 049	2 719	30 057
	-	-				
266210	-- Werken van gips voor de bouw	x 1 000 EUR	9 705	8 522	5 265	96 814
		m2	6 000 694	5 494 798	3 332 464	61 225 154
26631000	-- Stortklaar beton	x 1 000 EUR	54 148	42 370	27 786	508 570
		kg	2 154 495 349	1 706 111 816	1 068 016 070	19 835 850 537
26641000	-- Fabrieksmatig vervaardigde mortel	x 1 000 EUR	4 679	3 893	2 097	44 542
		kg	92 583 808	78 148 958	40 960 712	861 573 679
26651	-- Artikelen van vezelcement	x 1 000 EUR	9 447	7 141	4 635	88 613
	-	-				
	waarvan:					
26651230	--- Platen, panelen, ... van asbestcement, cellulosecement e.d.	x 1 000 EUR	9 086	6 762	4 325	83 252
		m2	2 553 619	1 898 562	1 497 804	24 907 838
26661	-- Andere werken van gips, beton en cement	x 1 000 EUR	4 091	3 491	1 741	36 769
		kg	27 902 742	24 673 087	15 590 413	263 759 880
26701	- STEEN EN WERKEN DAARVAN	x 1 000 EUR	21 865	17 681	13 185	220 906
		kg	123 141 669	109 436 770	66 454 246	1 330 831 537
26701100	-- Marmer, travertijn, albast, behakt/bezaagd, platte/effen kanten, anders bew.	x 1 000 EUR	3 076	2 219	2 564	30 936
		kg	2 521 278	1 810 221	1 885 116	25 287 757
267012	-- Andere werken van steen, bewerkte steen daaronder begrepen; andere korrels en splinters, kunstmatig gekleurd waarvan:	x 1 000 EUR	18 788	15 463	10 622	189 970
		kg	120 620 391	107 626 549	64 569 130	1 305 543 780
26701210	--- Stenen voor bestrating, plaveien ..., van natuursteen (excl. leisteen)	x 1 000 EUR	1 632	1 946	827	28 380
		kg	18 232 333	23 923 609	9 702 527	361 919 921
26701240	--- Andere kalksteen, n.e.g., behakt/bezaagd, platte/effen kanten, anders bewerkt	x 1 000 EUR	4 027	3 565	2 291	39 319
		kg	5 152 500	4 385 414	2 804 907	50 307 314
26701260	--- Graniet, behakt/bezaagd, platte/effen kanten, anders bewerkt	x 1 000 EUR	10 994	7 970	6 130	103 060
		kg	12 347 372	8 815 955	6 223 918	110 744 436
268	- ANDERE NIET-METAALHOUDENDE MINERALE PRODUCTEN	x 1 000 EUR	31 530	24 899	15 706	317 872
	-	-				
26811	-- Schuur-, slijp- en polijstmiddelen	x 1 000 EUR	1 351	1 332	1 226	14 485
	-	-				
26821	-- Overige niet-metaalhoudende minerale producten n.e.g. waarvan:	x 1 000 EUR	30 179	23 566	14 480	303 386
	-	-				
268212	--- Werken van asfalt of van dergelijke producten waarvan:	x 1 000 EUR	16 104	11 727	6 504	162 162
	-	-				
26821253	---- Dakbedekkingsmateriaal of dampdichte vliezen gebaseerd op bitumen in rollen	x 1 000 EUR	12 183	9 200	5 283	114 935
		m2	5 068 997	3 898 102	2 210 183	48 900 103
268216	--- Niet-metaalhoudende minerale producten n.e.g. waarvan:	x 1 000 EUR	11 762	10 362	7 019	120 997
	-	kg	26 861 241	22 910 063	15 652 454	278 285 974
26821620	---- Geëxpandeerd vermiculiet, geëxpandeerde klei, ... (ook vermengd)	x 1 000 EUR	2 131	1 742	1 467	22 286
		kg	17 621 280	15 127 896	10 391 322	183 635 856
26821630	---- Mengsels en werken van minerale stoffen voor warmte-isolering, geluiddemping	x 1 000 EUR	8 959	8 168	5 138	92 317
		kg	7 543 476	6 803 193	4 441 023	78 252 308
27	METALEN IN PRIMAIRE VORM (M.U.V. VERVAARDIGING VAN IJZER EN STAAL EN VAN FERRO-LEGERINGEN (EGKS))	x 1 000 EUR	422 586	372 039	287 447	4 559 542
	-	-				

(1) Leveringen m.i.v. aan het buitenland geleverd maakloonwerk.

(2) Statistische classificering van producten gekoppeld aan activiteiten - CPA (2-6 cijfers); Prodcorm-lijst (8 cijfers).

PRODCOM - Leveringen per product

Leveringen (1) in waarde en in hoeveelheid volgens de CPA en de Prodcom-lijst (voorlopige cijfers) - vervolg

Code (2)	Omschrijving	Eenheid	2002			2002
			Oktober	November	December	
272	- BUIZEN	x 1 000 EUR kg	17 720 22 765 577	15 031 19 310 342	9 599 10 014 815	175 423 232 391 022
272120	-- Hulpstukken (fittings) voor buisleidingen, van ijzer of van staal, gegoten	x 1 000 EUR kg	1 790 658 986	1 422 456 185	1 611 524 006	17 271 5 602 821
2722	-- Buizen en hulpstukken (fittings) van staal	x 1 000 EUR kg	15 930 22 106 591	13 609 18 854 157	7 988 9 490 809	158 152 226 788 201
272210	--- Buizen, pijpen en holle profielen, van ijzer of van staal	x 1 000 EUR kg	13 137 21 513 809	11 119 18 357 606	6 338 9 134 711	127 804 220 316 888
272220	--- Hulpstukken (fittings) voor buisleidingen, van ijzer of van staal, n.e.g.	x 1 000 EUR kg	2 793 592 782	2 489 496 551	1 650 356 098	30 348 6 471 313
273	- OVERIG IJZER EN STAAL EN NIET-EGKS-FERROLEGERINGEN	x 1 000 EUR -	86 973	75 697	55 202	886 161
2731	-- Koud getrokken producten	x 1 000 EUR kg	2 337 5 092 370	2 074 4 363 486	1 578 2 941 930	23 361 49 745 865
2732	-- Koud gewalst bandstaal	x 1 000 EUR -	10 465	8 196	6 128	105 091
	waarvan:					
27321017	--- Koudgewalste producten, breedte <= 500 mm, C < 0,25%, van niet-gelegerd elektroplaat, niet gegloeid	x 1 000 EUR kg	7 260 11 682 158	5 369 9 370 662	4 398 6 334 606	72 193 116 545 102
27322013	--- Koudgewalste producten, niet-gelegerd, breedte <= 500 mm, dompel metallisch bekleed	x 1 000 EUR kg	2 548 6 561 618	2 419 5 939 843	1 433 3 079 969	26 716 64 104 878
27331	-- Koud gevormde of koud gefelste producten van ijzer, van niet-gelegerd staal of van roestvrij	x 1 000 EUR kg	21 207 25 303 073	17 047 20 190 734	11 850 13 611 320	195 961 229 676 171
273311	--- Profielen van ijzer of van niet-gelegerd staal	x 1 000 EUR kg	16 982 20 834 434	14 055 17 184 059	9 658 11 475 738	160 029 192 626 334
	waarvan:					
27331170	---- Koudgevormde profielen, verkregen uit platte producten, van niet-gelegerd staal, bekleed met zink	x 1 000 EUR kg	8 062 9 914 754	6 319 7 483 721	4 371 5 110 037	75 634 89 715 688
27331200	--- Koudgevormde profielen, verkregen uit platte producten, van roestvrij staal	x 1 000 EUR kg	4 225 4 468 639	2 992 3 006 675	2 192 2 135 582	35 932 37 049 837
27341	-- Draad	x 1 000 EUR kg	49 231 70 073 814	44 456 58 510 212	32 700 45 086 990	519 342 698 361 147
	waarvan:					
27341130	--- Draad van niet-gelegerd staal, C < 0,25%	x 1 000 EUR kg	24 341 49 667 268	21 859 40 359 832	15 691 29 128 933	267 543 491 424 265
2735	-- Niet-EGKS-ferrolegeringen en over ijzer en staal n.e.g.	x 1 000 EUR kg	3 733 1 791 630	3 923 1 679 763	2 945 1 196 468	42 406 17 702 192
274	- NON-FERRO METALEN	x 1 000 EUR kg	290 784 148 260 681	259 019 134 898 615	204 326 101 533 463	3 239 976 1 566 498 574
	WAARVAN:					
27421	-- Ruw aluminium; aluminiumoxyde	x 1 000 EUR kg	6 045 3 637 856	5 135 3 016 688	3 733 2 257 304	66 252 36 303 131
274222	-- Staven en profielen, van aluminium	x 1 000 EUR kg	35 521 11 733 542	30 906 10 403 664	18 516 6 188 392	352 004 120 567 029
27422500	-- Bladaluminium, dikte (zonder onderlaag) < 0,2 mm	x 1 000 EUR kg	11 596 3 636 692	9 210 3 234 348	9 038 2 916 249	115 985 39 268 466
274226	-- Buizen en pijpen, alsmede hulpstukken (fittings) voor buisleidingen, van aluminium	x 1 000 EUR kg	10 300 3 352 688	7 841 2 630 948	5 128 1 644 345	102 227 33 520 440

(1) Leveringen m.i.v. aan het buitenland geleverd maakloonwerk.

(2) Statistische classering van producten gekoppeld aan activiteiten - CPA (2-6 cijfers); Prodcom-lijst (8 cijfers).

**Leveringen (1) in waarde en in hoeveelheid volgens de CPA en de Prodcom-lijst
(voorlopige cijfers) - vervolg**

Code (2)	Omschrijving	Eenheid	2002			2002
			Oktober	November	December	
2743	-- Lood, zink en tin en werken daarvan	x 1 000 EUR kg	51 042 51 706 830	47 394 48 974 554	39 013 41 650 493	565 889 547 410 932
	waarvan:					
27432600	--- Buizen, pijpen en hulpstukken voor buizen (verbindingstukken, ellebogen, moffen) van zink	x 1 000 EUR kg	1 176 449 920	785 264 877	706 277 035	10 970 3 949 646
2744	-- Werken van koper	x 1 000 EUR kg	84 426 54 119 673	82 008 50 805 066	55 657 35 045 326	993 833 581 335 415
	waarvan:					
27442	--- Halffabrikaten van koper of van koperlegeringen	x 1 000 EUR kg	47 280 25 646 230	44 512 23 306 387	29 865 15 504 259	551 648 276 066 184
2745	-- Werken van andere non-ferrometalen	x 1 000 EUR kg	14 210 782 919	10 411 668 305	10 217 519 979	159 275 8 230 273
275	- GIETEN VAN METALEN	x 1 000 EUR kg	27 109 10 958 173	22 292 9 270 601	18 321 6 989 164	257 982 103 915 302
27511	-- Gieten van ijzer	x 1 000 EUR kg	9 758 8 028 626	8 424 6 920 888	6 144 4 817 461	91 296 75 528 082
	waarvan:					
27511250	--- Delen van nodulair gietijzer voor andere machines	x 1 000 EUR kg	700 404 270	650 386 001	491 261 446	6 966 3 969 341
27511290	--- Delen van nodulair gietijzer voor ander gebruik	x 1 000 EUR kg	1 654 1 567 290	1 267 1 170 223	964 843 405	15 329 14 678 669
275113	--- Gieten van grijs gietijzer	x 1 000 EUR kg	6 652 5 741 306	5 847 5 006 067	4 208 3 530 331	62 066 53 827 519
	waarvan:					
27511350	---- Delen van overig (lamellair) gietijzer voor andere machines	x 1 000 EUR kg	5 191 4 206 157	4 507 3 631 530	3 229 2 565 642	47 917 39 319 405
27521090	-- Delen van gietstaal voor ander gebruik	x 1 000 EUR kg	2 629 984 510	2 467 876 613	2 491 999 746	27 718 9 997 741
275310	-- Gieten van lichte metalen	x 1 000 EUR kg	12 673 1 743 044	9 719 1 307 493	8 332 1 045 289	119 825 16 398 942
275410	-- Gieten van andere non-ferrometalen	x 1 000 EUR kg	2 048 201 993	1 682 165 607	1 354 126 668	19 142 1 990 537
28	PRODUKTEN VAN METAAL, ANDERE DAN MACHINES EN APPARATEN	x 1 000 EUR -	611 088	549 511	499 069	6 348 592
281	- METALEN CONSTRUCTIEWERKEN	x 1 000 EUR -	194 390	174 478	157 704	1 965 955
2811	-- Metalen constructiewerken en delen daarvan	x 1 000 EUR -	148 541	134 972	123 609	1 533 591
281110	--- Geprefabriceerde bouwwerken van metaal	x 1 000 EUR -	31 732	29 501	30 560	327 699
28111030	---- Geprefabriceerde bouwwerken van ijzer of van staal	x 1 000 EUR -	28 484	26 921	28 596	294 266
28111050	---- Geprefabriceerde bouwwerken van aluminium	x 1 000 EUR -	3 248	2 581	1 963	33 434
28112	--- Metalen constructiewerken en delen daarvan	x 1 000 EUR kg	111 527 62 224 466	99 740 54 803 449	89 590 48 150 377	1 144 545 611 529 882
28112100	---- Bruggen en bruggdelen, van ijzer of van staal	x 1 000 EUR kg	3 853 2 804 815	3 479 2 563 430	2 703 2 318 479	39 574 29 411 605

(1) Leveringen m.i.v. aan het buitenland geleverd maakloonwerk.

(2) Statistische classering van producten gekoppeld aan activiteiten - CPA (2-6 cijfers); Prodcom-lijst (8 cijfers).

PRODCOM - Leveringen per product

Leveringen (1) in waarde en in hoeveelheid volgens de CPA en de Prodcom-lijst (voorlopige cijfers) - vervolg

Code (2)	Omschrijving	Eenheid	2002			2002
			Oktober	November	December	
28112200	---- Vakwerkmasten en andere masten, van ijzer of van staal	x 1 000 EUR kg	909 192 312	676 128 445	818 218 487	8 076 1 478 689
281123	---- Andere constructiewerken en delen daarvan, platen, staven, profielen, buizen e.d. van ijzer, staal of aluminium waarvan:	x 1 000 EUR kg	106 765 59 227 339	95 585 52 111 574	86 069 45 613 411	1 096 895 580 639 588
28112340	----- Andere constructiewerken, hoofdzakelijk bestaande uit gelaagde profielplaten met isolerende tussenlaag	x 1 000 EUR kg	11 942 5 758 449	10 046 4 926 081	8 423 4 351 569	123 497 61 472 061
28112350	----- Andere constructiewerken, hoofdzakelijk bestaande uit andere platen	x 1 000 EUR kg	8 381 3 057 249	7 631 2 880 939	9 086 3 324 999	90 475 33 889 645
28112360	----- Andere constructiewerken van ijzer of van staal	x 1 000 EUR kg	63 008 37 379 680	59 034 34 909 717	50 786 29 709 400	659 648 380 039 439
28112370	----- Constructiewerken en delen van constructiewerken, van aluminium, n.e.g.	x 1 000 EUR kg	16 703 1 870 914	14 021 1 468 538	13 357 2 354 358	171 147 20 332 136
28119000	-- Installatie van zelfvervaardigde metalen constructiewerken	x 1 000 EUR -	5 281	5 731	3 459	61 346
281210	-- Deuren en ramen, alsmede kozijnen daarvoor en drempels, van ijzer, van staal en van aluminium	x 1 000 EUR p/st	45 849 261 109	39 506 235 309	34 095 190 747	432 364 2 411 875
28121030	--- Deuren en ramen, kozijnen en drempels, van ijzer of van staal	x 1 000 EUR p/st	7 674 44 212	7 395 32 412	6 102 35 720	73 042 348 285
28121050	--- Deuren en ramen, kozijnen en drempels, van aluminium	x 1 000 EUR p/st	38 175 216 897	32 111 202 897	27 993 155 027	359 322 2 063 590
282	- TANKS, RESERVOIRS EN BERGINGSMIDDELEN, VAN METAAL; RADIATOREN EN KETELS VOOR CENTRALE VERWARMING	x 1 000 EUR -	78 581	72 342	70 540	797 657
2821	-- Tanks, reservoirs en bergingsmiddelen, van metaal	x 1 000 EUR -	20 134	19 581	29 600	261 810
28211	--- Tanks, reservoirs en bergingsmiddelen, van ijzer, van staal of van aluminium waarvan:	x 1 000 EUR kg	18 308 5 239 621	18 375 5 013 891	28 523 8 181 762	244 337 70 835 266
28211130	---- Andere reservoirs, kuipen e.d. bergingsmiddelen, voor vloeistoffen	x 1 000 EUR kg	11 415 3 127 036	8 789 2 680 486	14 748 4 264 688	124 330 36 060 976
28211150	---- Reservoirs, kuipen e.d. bergingsmiddelen van ijzer of van staal, met een inhoud > 300 l, voor vaste stoffen	x 1 000 EUR kg	2 667 1 157 950	2 930 1 218 006	5 144 2 013 360	39 536 17 585 236
28219000	--- Reparatie en onderhoud van tanks, reservoirs en bergingsmiddelen, van metaal	x 1 000 EUR -	1 826	1 206	1 077	17 472
2822	-- Radiatoren en ketels voor centrale verwarming	x 1 000 EUR -	58 447	52 761	40 940	535 847
28221	--- Radiatoren en ketels	x 1 000 EUR -	37 173	32 130	22 169	305 399
28221150	---- Radiatoren, niet-elektrisch verwarmd, en delen daarvan, van ijzer/staal	x 1 000 EUR kg	33 148 15 997 134	28 389 13 717 481	19 781 9 631 157	271 226 135 717 563
28221200	---- Ketels voor centrale verwarming, andere dan die bedoeld bij GS 8402	x 1 000 EUR p/st	3 414 6 586	3 143 5 355	2 064 4 033	29 211 53 600
28221300	---- Delen van ketels voor centrale verwarming	x 1 000 EUR -	611	599	323	4 962
28229000	--- Reparatie en onderhoud van ketels voor centrale verwarming, al dan niet voor huishoudelijk gebruik	x 1 000 EUR -	21 274	20 631	18 771	230 449

(1) Leveringen m.i.v. aan het buitenland geleverd maakloonwerk.

(2) Statistische classering van producten gekoppeld aan activiteiten - CPA (2-6 cijfers); Prodcom-lijst (8 cijfers).

**Leveringen (1) in waarde en in hoeveelheid volgens de CPA en de Prodcom-lijst
(voorlopige cijfers) - vervolg**

Code (2)	Omschrijving	Eenheid	2002			2002
			Oktober	November	December	
2830	- STOOMKETELS, ANDERE DAN WARMWATERKETELS VOOR DE CENTRALE VERWARMING WAARVAN:	x 1 000 EUR -	35 251	38 486	39 872	424 647
28309	-- Installatie, reparatie en onderhoud van stoomketels (excl. warmwaterketels voor centrale verwarming)	x 1 000 EUR -	27 847	25 850	27 042	305 561
28309100	--- Installatie van stoomketels, excl.warm- waterketels voor de centrale verwarming en van industriële leidingstelsels	x 1 000 EUR -	19 876	17 626	16 531	206 516
28309200	--- Reparatie en onderhoud van stoomketels, excl. warmwaterketels voor de centrale verwarm. en van industr. leidingstelsels	x 1 000 EUR -	7 971	8 225	10 511	99 045
2840	- SMEDEN, PERSEN, STAMPEN EN PROFIELWALSEN VAN METAAL; POEDERMETALLURGIEWAARVAN:	x 1 000 EUR -	16 962	14 379	11 434	170 448
284012	-- Stampen van metaal	x 1 000 EUR -	5 880	4 777	3 789	60 668
	waarvan:					
28401270	--- Delen van stampwerk van staal voor andere machines	x 1 000 EUR kg	569 254 446	380 129 417	422 193 401	4 956 2 019 674
284013	-- Andere vormbewerkingen van metaal	x 1 000 EUR kg	10 955 27 052 040	9 444 13 160 336	7 391 19 653 824	107 584 217 250 426
28401330	--- Pers-, trek- en stansdelen van staal voor andere machines	x 1 000 EUR kg	2 910 1 004 690	2 274 748 430	2 164 787 206	28 792 9 725 470
28401340	--- Pers-, trek- en stansdelen van staal voor elektrotechnische produkten	x 1 000 EUR kg	2 710 24 278 889	1 944 10 896 942	1 791 17 640 872	24 347 190 230 053
28401370	--- Pers-, trek- en stansdelen van non-ferrometalen	x 1 000 EUR kg	5 336 1 768 461	5 226 1 514 964	3 436 1 225 746	54 445 17 294 903
285	- OPPERVLAKTEBEHANDELING VAN METAAL; ALGEMENE METAALBEWERKING	x 1 000 EUR -	107 325	95 196	82 131	1 121 315
2851	-- Oppervlaktebehandeling van metaal	x 1 000 EUR -	56 580	48 311	44 478	565 196
28511	--- Bekleden van metaal	x 1 000 EUR -	30 431	27 013	21 601	294 160
285111	---- Bekleden van metaal met metaal	x 1 000 EUR -	24 482	21 336	16 899	220 840
	waarvan:					
28511130	----- Metallische laag (Dompel)	x 1 000 EUR -	5 638	4 636	4 041	58 880
28511190	----- Overige metallische lagen (electro- lytisch en chemisch vermikkelen, verkoperen, verchromen, enz.)	x 1 000 EUR -	2 163	2 282	1 990	19 605
285112	---- Bekleden van metaal met ander materiaal dan metaal	x 1 000 EUR -	5 949	5 677	4 702	73 320
28512	--- Andere behandeling van metaal	x 1 000 EUR -	26 149	21 298	22 877	271 036
28512100	---- Warmtebehandeling (harden e.d.)	x 1 000 EUR -	2 241	888	718	20 217
285122	---- Andere oppervlaktebehandeling van metaal	x 1 000 EUR -	23 908	20 410	22 159	250 819
	waarvan:					
28512230	----- Lakken e.d.	x 1 000 EUR -	9 083	7 355	10 576	94 453

(1) Leveringen m.i.v. aan het buitenland geleverd maakloonwerk.

(2) Statistische classering van producten gekoppeld aan activiteiten - CPA (2-6 cijfers); Prodcom-lijst (8 cijfers).

PRODCOM - Leveringen per product

Leveringen (1) in waarde en in hoeveelheid volgens de CPA en de Prodcou-lijst (voorlopige cijfers) - vervolg

Code (2)	Omschrijving	Eenheid	2002			2002
			Oktober	November	December	
28512290	----- Overige oppervlaktebewerkingen van metalen	x 1 000 EUR -	11 353	9 906	8 726	121 927
285210	-- Algemene metaalbewerking	x 1 000 EUR kg	50 745 13 322 157	46 885 11 437 152	37 653 8 793 286	556 119 137 323 933
	waarvan:					
28521033	--- Delen, gedraaid van metaal, voor machines	x 1 000 EUR kg	17 418 3 577 979	14 257 2 886 788	13 316 2 841 051	189 854 38 879 272
28521035	--- Delen, gedraaid van metaal, voor voertuigen voor vervoer over land	x 1 000 EUR kg	24 968 7 768 982	24 566 6 973 425	17 079 4 691 831	276 302 77 472 244
28521055	--- Delen, gedraaid van metaal, voor optische- en precisie- instrumenten	x 1 000 EUR kg	1 102 71 150	1 184 79 239	1 312 96 524	14 043 976 243
28521070	--- Delen, gedraaid van metaal, voor ander gebruik	x 1 000 EUR kg	2 379 680 414	2 057 634 633	1 587 500 524	20 945 6 428 565
286	- MESSEMAKERSWERK, GEREEDSCHAP EN IJZERWAREN WAARVAN:	x 1 000 EUR -	43 918	37 145	34 084	433 717
286220	-- Handzagen; zaagbladen van alle soorten	x 1 000 EUR kg	2 556 37 402	2 316 32 002	1 712 25 087	25 488 391 613
286230	-- Overig handgereedschap	x 1 000 EUR kg	85 14 064	64 8 684	63 10 737	921 157 366
286250	-- Ander gereedschap	x 1 000 EUR -	7 992	7 389	7 385	94 394
	waarvan:					
28625015	--- Grond- en gesteenteboren met werkzaam deel van diamant (excl. delen)	x 1 000 EUR kg	2 131 18 794	1 353 11 696	2 335 21 723	29 775 269 551
28625024	--- Trekstenen, -matrijzen, pers- of extrusiematrijzen voor metaalbewerking	x 1 000 EUR kg	2 312 97 885	1 738 75 510	1 343 57 625	21 589 916 797
28625033	--- Gereedschap voor het stampen en stansen, voor metaalbewerking	x 1 000 EUR kg	908 12 351	1 489 18 835	723 13 254	10 599 146 551
28625039	--- Gereedschap voor het stampen en stansen, andere	x 1 000 EUR kg	455 6 459	329 5 232	537 6 316	5 597 78 818
28631	-- Hangsloten, grendelsloten en andere sloten, sleutels en delen daarvan, van onedel metaalwaarvan:	x 1 000 EUR -	23 046	18 908	18 785	210 957
286314	--- Scharnieren, gamituren, beslag en dergelijke, van onedel metaal, voor automobielen, deuren, vensters, e.d.waarvan:	x 1 000 EUR kg	20 462 2 572 800	16 535 2 092 577	16 873 1 776 828	182 401 23 493 715
28631410	---- Scharnieren en andere hengsels, van onedel metaal	x 1 000 EUR kg	511 55 808	601 71 444	470 54 963	6 953 729 359
28631440	---- Garnituren, beslag, ..., voor gebouwen, van onedel metaal, n.e.g.	x 1 000 EUR kg	16 622 1 856 004	12 868 1 399 765	14 042 1 249 080	138 818 15 373 450
28631460	---- Garnituren, beslag, ..., andere dan voor deuren, trappen, meubelen en automobielen, van onedel metaal	x 1 000 EUR kg	204 26 046	203 25 792	140 18 017	2 225 283 675
287	- OVERIGE PRODUCTEN VAN METAAL	x 1 000 EUR -	134 661	117 484	103 304	1 434 854
28711	-- Reservoirs, fusten, trommels, bussen, blikken en dergelijke bergingsmiddelen (andere dan voor gas), van ijzer of staal	x 1 000 EUR p/st	8 323 496 595	7 655 444 263	7 082 381 499	78 423 5 358 600
28721	-- Bergingsmiddelen van licht metaal	x 1 000 EUR -	18 217	14 296	12 366	192 290
	waarvan:					

(1) Leveringen m.i.v. aan het buitenland geleverd maakloonwerk.

(2) Statistische classering van producten gekoppeld aan activiteiten - CPA (2-6 cijfers); Prodcou-lijst (8 cijfers).

Leveringen (1) in waarde en in hoeveelheid volgens de CPA en de Prodcom-lijst (voorlopige cijfers) - vervolg

Code (2)	Omschrijving	Eenheid	2002			2002
			Oktober	November	December	
287211	--- Bergingsmiddelen van licht metaal (ander dan aluminium)	x 1 000 EUR p/st	17 015 158 862 258	13 070 127 147 982	11 100 106 096 501	174 560 1 725 331 736
28731	-- Artikelen van draad	x 1 000 EUR -	32 023	27 878	26 228	367 901
	waarvan:					
287313	--- Metaaldoek, -gaas en traliewerk, van ijzer-, staal- of koperdraad; plaat- gaas, plaat- of bandstaal of -koper	x 1 000 EUR kg	15 530 16 504 806	12 220 13 006 262	11 153 10 134 156	183 126 200 219 339
2874	-- Bouten, schroeven, moeren, kettingen en veren	x 1 000 EUR -	9 147	7 593	5 812	94 678
	waarvan:					
287411	--- Artikelen met schroefdraad, van ijzer of van staal, n.e.g.	x 1 000 EUR -	4 928	4 092	2 745	46 342
	waarvan:					
28741190	---- Artikelen met schroefdraad, n.e.g., van ijzer of van staal	x 1 000 EUR kg	3 172 2 408 080	2 687 2 120 171	1 741 1 257 664	30 043 24 278 011
28741230	--- Sluitringen n.e.g.	x 1 000 EUR kg	326 212 386	304 185 916	257 182 766	3 846 2 498 178
287414	--- Veren en veerbladen, van ijzer of van staal; veren van koper	x 1 000 EUR kg	2 919 818 556	2 344 607 804	2 189 663 408	33 737 10 745 474
	waarvan:					
28741433	---- Drukveren (excl. voluutveren) van ijzer of van staal, koud gevormd	x 1 000 EUR kg	245 40 044	207 34 775	142 26 122	2 416 410 614
28741435	---- Trekveren van ijzer of van staal, koud gevormd	x 1 000 EUR kg	97 24 706	82 21 120	53 13 452	929 236 247
28741437	---- Andere schroefveren van staal, koud gevormd	x 1 000 EUR kg	218 55 021	164 38 547	104 27 671	2 107 516 507
2875	-- Overige producten van metaal, n.e.g.	x 1 000 EUR -	66 950	60 063	51 816	701 560
	waarvan:					
28751	--- Metaalwaren voor huishoudelijk gebruik	x 1 000 EUR -	13 092	11 726	10 217	132 610
	waarvan:					
287511	---- Gootstenen, wasbakken, badkuipen en andere toiletartikelen van ijzer, staal, koper of aluminium	x 1 000 EUR -	983	646	1 283	10 517
287512	---- Keukengerei en huishoudelijke artikelen, alsmede delen daarvan, van ijzer, staal, koper of aluminium	x 1 000 EUR kg	12 108 1 782 239	11 079 1 592 248	8 934 1 305 321	122 093 18 271 294
28751229	----- Andere huishoudelijke artikelen van roestvrij staal	x 1 000 EUR kg	4 496 546 075	4 398 524 908	3 464 409 482	44 965 5 508 404
28752	--- Overige metaalwaren (andere dan sabels, degens, bajonetten en dergelijke)	x 1 000 EUR -	53 859	48 337	41 599	568 950
	waarvan:					
287521	---- Brandkasten, gepantserde deuren en dergelijke artikelen, van onedel metaal	x 1 000 EUR -	208	126	182	2 600
287527	---- Andere artikelen van onedel metaal, n.e.g.	x 1 000 EUR -	52 746	47 426	40 630	556 589
	waarvan:					
28752719	----- Gegoten artikelen van ijzer of staal, n.e.g.	x 1 000 EUR kg	5 007 3 262 346	4 513 2 928 994	4 634 3 388 028	57 670 38 074 341
28752722	----- Gesmede of gestampde artikelen van ijzer of staal, n.e.g.	x 1 000 EUR kg	1 286 282 558	1 077 240 454	855 179 115	12 357 2 783 109
28752725	----- Werken van ijzer- of staaldraad, n.e.g.	x 1 000 EUR kg	2 082 677 776	1 777 565 283	906 354 297	20 446 6 656 751

(1) Leveringen m.i.v. aan het buitenland geleverd maakloonwerk.

(2) Statistische classificatie van producten gekoppeld aan activiteiten - CPA (2-6 cijfers); Prodcom-lijst (8 cijfers).

PRODCOM - Leveringen per product

Leveringen (1) in waarde en in hoeveelheid volgens de CPA en de Prodcom-lijst (voorlopige cijfers) - vervolg

Code (2)	Omschrijving	Eenheid	2002			2002
			Oktober	November	December	
28752745	----- Andere gestampte werken van ijzer of van staal	x 1 000 EUR kg	8 770 4 970 879	7 742 4 472 914	8 143 4 671 831	90 078 51 102 341
28752749	----- Andere werken van ijzer of van staal	x 1 000 EUR kg	11 316 4 334 874	9 280 3 414 137	7 786 2 760 678	114 889 43 213 461
28752753	----- Andere gegoten werken van aluminium	x 1 000 EUR kg	358 58 958	335 49 036	334 55 703	3 888 607 601
28752755	----- Werken van aluminium n.e.g.	x 1 000 EUR kg	8 041 915 991	6 477 763 855	5 774 662 029	77 307 9 177 446
28752758	----- Artikelen van koper, n.e.g.	x 1 000 EUR kg	3 454 607 317	2 643 470 518	2 147 359 555	33 664 5 898 773
28752765	----- Werken van zink, n.e.g.	x 1 000 EUR kg	3 232 1 531 245	3 488 1 935 162	2 353 1 290 543	38 623 19 048 054
28752783	----- Buigzame buizen (slangen), van ijzer of van staal	x 1 000 EUR kg	594 57 598	554 53 519	416 40 857	5 298 516 837
28752787	----- Verkeersborden, straatnaamborden, uithangborden en dergelijke borden, van onedel metaal	x 1 000 EUR kg	2 013 206 055	3 500 413 387	2 371 233 628	29 929 3 062 425
29	MACHINES, APPARATEN EN WERKTUIGEN N.E.G.	x 1 000 EUR -	633 210	581 036	652 571	7 086 840
291	- MACHINES VOOR DE PRODUKTIE EN TOEPASSING VAN MECHANISCHE ENERGIE, EXCLUSIEF MOTOREN	x 1 000 EUR -	140 978	124 995	126 969	1 513 615
2911	- - Motoren en turbines, exclusief motoren voor luchtvaartuigen, motorvoertuigen en rijwielenwaarvan:	x 1 000 EUR -	23 487	18 562	25 098	236 223
29119	- - - Installatie, reparatie en onderhoud van motoren en turbines (excl. motoren voor luchtvaartuigen, motorvoertuigen e.d.)	x 1 000 EUR -	10 246	8 021	13 814	103 702
2912	- - Pompen en compressoren	x 1 000 EUR -	87 281	79 556	78 190	950 659
	waarvan:					
29122	- - - Pompen en elevatoren voor vloeistoffen	x 1 000 EUR p/st	6 618 9 330	5 881 7 739	6 354 7 080	66 624 114 722
	waarvan:					
291224	- - - Centrifugaalpomp voor vloeistoffen; andere pompen; elevatoren voor vloeistoffen	x 1 000 EUR p/st	5 795 6 481	5 064 5 601	5 689 5 206	60 409 70 691
29124	- - - Delen van pompen, van compressoren en van hydraulische en pneumatische motoren en krachtmachines	x 1 000 EUR -	11 372	9 599	11 321	121 492
291241	- - - Delen van hydraulische en pneumatische motoren en krachtmachines	x 1 000 EUR -	1 172	1 076	4 279	15 375
29124200	- - - Delen van pompen en elevatoren voor vloeistoffen	x 1 000 EUR -	1 305	962	889	12 902
29124300	- - - Delen van pompen, compressoren, ventilatoren, afzuigkappen	x 1 000 EUR -	8 895	7 560	6 153	93 215
2913	- - Kranen en dergelijke artikelen	x 1 000 EUR -	5 011	4 333	4 305	56 648
29131	- - - Kranen en dergelijke artikelen, voor leidingen, ketels, reservoirs, bakken of dergelijke bergingsmiddelenwaarvan:	x 1 000 EUR kg	3 609 104 859	3 073 83 072	3 057 84 834	40 658 1 177 051
291313	- - - Regelafluiters, schuifafsluiters, klepafsluiters en andere kleppen en afsluiters	x 1 000 EUR kg	1 856 49 780	1 674 45 004	1 706 47 374	22 177 638 127

(1) Leveringen m.i.v. aan het buitenland geleverd maakloonwerk.

(2) Statistische classering van producten gekoppeld aan activiteiten - CPA (2-6 cijfers); Prodcom-lijst (8 cijfers).

**Leveringen (1) in waarde en in hoeveelheid volgens de CPA en de Prodcorm-lijst
(voorlopige cijfers) - vervolg**

Code (2)	Omschrijving	Eenheid	2002			2002
			Oktober	November	December	
29132000	--- Delen van kranen e.d. artikelen van GS 8481	x 1 000 EUR -	386	304	370	4 569
29139000	--- Reparatie en onderhoud van kranen en dergelijke artikelen	x 1 000 EUR -	1 017	956	878	11 421
2914	-- Lagers, getande overbrengingen en drijfwerkelementen waarvan:	x 1 000 EUR -	25 199	22 545	19 376	270 086
29142	--- Lagers, getande overbrengingen en drijfwerkelementen waarvan:	x 1 000 EUR kg	24 780 2 118 779	22 198 1 871 858	19 056 1 572 580	266 233 22 473 808
29142440	---- Andere overbrengingsmechanismen	x 1 000 EUR kg	259 3 658	272 4 040	266 3 925	3 219 46 543
29142450	---- Tandwielkasten en andere overbrengingsmech. voor het aanpassen van snelheid	x 1 000 EUR kg	20 979 1 788 995	18 361 1 544 952	16 127 1 343 409	223 229 18 823 396
292	- OVERIGE MACHINES EN APPARATEN VOOR ALGEMEEN GEBRUIK	x 1 000 EUR -	182 524	176 918	197 647	2 162 090
2921	-- Ovens en branders	x 1 000 EUR -	4 758	4 056	4 494	42 589
2922	-- Hijs-, hef- en transportwerktuigen waarvan:	x 1 000 EUR -	59 064	57 856	77 079	701 056
292214	--- Dirkkranen; hijskranen; hefportalen, portaalwagens en transportwagens met kraanwaarvan:	x 1 000 EUR p/st	9 402 7 642	8 671 6 789	9 751 5 496	121 096 87 320
29221460	---- Machines en toestellen, om te hijsen, ..., n.e.g., voor montage op een wegvoertuig	x 1 000 EUR p/st	6 342 4 245	5 631 4 519	5 084 3 219	67 146 52 875
29221470	---- Machines en toestellen, om te hijsen, ..., n.e.g.	x 1 000 EUR p/st	676 3 315	647 2 208	1 205 2 167	9 945 33 403
292215	--- Vorkheftrucks; andere transportwagentjes; trekkers van de soort gebruikt voor het trekken van	x 1 000 EUR p/st	8 349 18 584	7 205 12 375	5 927 11 062	90 930 238 199
292216	--- Personen- en goederenliften; roltrappen en -paden waarvan:	x 1 000 EUR p/st	7 366 330	10 362 332	10 345 448	91 268 3 754
29221630	---- Personen- en goederenliften (incl. bakkenliften), elektrisch	x 1 000 EUR p/st	6 118 174	9 671 222	8 968 222	78 279 2 182
292217	--- Pneumatische en andere continu-werkende transportinrichtingen voor goederen waarvan:	x 1 000 EUR p/st	7 310 4 384	5 905 843	10 476 1 250	80 522 27 813
29221770	---- Continu werkende transportinrichtingen voor goederen, met banden, n.e.g.	x 1 000 EUR p/st	3 663 274	2 750 161	4 046 256	41 261 4 054
29221793	---- Continu werkende transportinrichtingen voor goederen, rollenbanen/castors	x 1 000 EUR p/st	1 188 51	1 244 93	1 439 158	11 911 912
292218	--- Andere hijs-, hef- en transportwerktuigen waarvan:	x 1 000 EUR p/st	2 000 186 754	3 409 161 931	2 362 162 657	24 455 1 803 212
29221870	---- Hef-, hijs-, laad- en losmachines en -toestellen, n.e.g.	x 1 000 EUR p/st	892 757	2 206 1 765	1 090 759	8 764 9 766
292219	--- Delen van hijs-, hef- en transportwerktuigen	x 1 000 EUR -	2 587	2 326	1 749	30 041
29229	--- Installatie, reparatie en onderhoud van hijs-, hef- en transportwerktuigen	x 1 000 EUR -	20 195	17 350	34 542	232 597

(1) Leveringen m.i.v. aan het buitenland geleverd maakloonwerk.

(2) Statistische classering van producten gekoppeld aan activiteiten - CPA (2-6 cijfers); Prodcorm-lijst (8 cijfers).

PRODCOM - Leveringen per product

Leveringen (1) in waarde en in hoeveelheid volgens de CPA en de Prodcom-lijst (voorlopige cijfers) - vervolg

Code (2)	Omschrijving	Eenheid	2002			2002
			Oktober	November	December	
29229100	---- Installatie van hef-, hijs- en transportwerktuigen (excl. liften en roltrappen)	x 1 000 EUR -	4 071	1 427	3 961	26 316
29229200	---- Reparatie en onderhoud van hef-, hijs- en transportwerktuigen	x 1 000 EUR -	16 124	15 924	30 581	206 282
2923	-- Machines en apparaten voor de koeltechniek en klimaatregeling, voor niet-huishoudelijk gebruik	x 1 000 EUR -	71 246	69 427	63 761	867 025
29231	--- Warmtewisselaars; toestellen voor de koeltechniek en klimaatregeling; filtreertoestellen waarvan:	x 1 000 EUR p/st	36 444 124 773	32 864 120 189	25 044 97 731	444 157 1 346 487
29231130	---- Warmtewisselaars	x 1 000 EUR p/st	3 011 3 309	2 688 3 165	2 380 4 274	29 532 46 647
292312	---- Machines en apparaten voor de regeling van het klimaat in besloten ruimten	x 1 000 EUR p/st	8 999 11 754	8 483 11 549	5 841 6 813	115 723 165 222
292320	--- Ventilatoren, andere dan tafel-, vloer-, wand-, raam-, plafond- en dakventilatoren	x 1 000 EUR p/st	3 010 13 829	2 360 8 523	2 332 6 351	29 605 123 538
292330	--- Delen van machines en toestellen voor de koel- en vriestechniek, alsmede van warmtepompen waarvan:	x 1 000 EUR -	9 893	11 665	10 584	141 520
29233070	---- Delen van koelmeubelen, delen van warmtepompen, andere	x 1 000 EUR -	6 764	6 971	6 538	92 878
29239	--- Installatie, reparatie en onderhoud van machines en apparaten voor koeltechniek en klimaatregeling, niet vr. huishoudens	x 1 000 EUR -	21 900	22 539	25 801	251 743
29239100	---- Installatie van machines en apparaten voor de koeltechniek en klimaatregeling, voor niet-huishoudelijk gebruik	x 1 000 EUR -	11 332	12 770	12 092	136 774
29239200	---- Reparatie en onderhoud van machines en apparaten voor koeltechniek en klimaatregeling (niet-huishoudelijk gebruik)	x 1 000 EUR -	10 567	9 768	13 709	114 970
2924	-- Overige machines en apparaten voor algemeen gebruik, n.e.g. waarvan:	x 1 000 EUR -	47 456	45 579	52 313	551 420
292412	--- Toestellen voor filtreren of zuiveren van vloeistoffen waarvan:	x 1 000 EUR -	6 466	5 951	9 367	80 619
29241230	---- Toestellen voor het filtreren of zuiveren van water	x 1 000 EUR p/st	2 509 24 233	2 113 23 971	2 554 27 624	28 904 336 835
29242	--- Machines en toestellen voor het reinigen van flessen, voor het vullen of wegen; toestellen voor het spuiten waarvan:	x 1 000 EUR -	7 371	9 225	11 783	111 181
292421	---- Machines en toestellen voor het reinigen, vullen en verpakken van flessen en andere bergingsmiddelen	x 1 000 EUR p/st	3 016 48	2 443 36	3 611 46	41 454 530
292424	---- Blusapparaten, spuitpistolen, zand- en stoomstraal toestellen en dergelijke toestellen, niet voor land- en tuinbouw waarvan:	x 1 000 EUR p/st	3 120 96 198	5 131 238 636	6 175 326 877	53 020 2 351 479
29242410	---- Blusapparaten	x 1 000 EUR p/st	2 034 95 999	1 577 83 177	2 291 155 662	25 421 1 445 070
29245	--- Delen van overige machines en apparaten voor algemeen gebruik waarvan:	x 1 000 EUR -	17 332	15 205	13 303	191 607
292453	---- Delen van kalenders en walsmachines; delen van toestellen voor het spuiten, gewichten voor weegtoestellen	x 1 000 EUR -	522	452	508	7 000
29249	--- Installatie, reparatie en onderhoud van machines en apparaten voor algemeen gebruik n.e.g.	x 1 000 EUR -	12 808	9 760	12 307	119 799

(1) Leveringen m.i.v. aan het buitenland geleverd maakloonwerk.

(2) Statistische classering van producten gekoppeld aan activiteiten - CPA (2-6 cijfers); Prodcom-lijst (8 cijfers).

**Leveringen (1) in waarde en in hoeveelheid volgens de CPA en de Prodcom-lijst
(voorlopige cijfers) - vervolg**

Code (2)	Omschrijving	Eenheid	2002			2002
			Oktober	November	December	
29249100	--- Installatie van overige machines en apparaten voor algemeen gebruik, n.e.g.	x 1 000 EUR -	5 465	4 439	4 815	51 740
29249200	--- Reparatie en onderhoud van overige machines voor algemeen gebruik, n.e.g.	x 1 000 EUR -	7 343	5 320	7 492	68 059
293	- MACHINES EN WERKTUIGEN VOOR DE LANDBOUW OF DE BOSBOUW WAARVAN:	x 1 000 EUR -	30 260	35 456	45 348	637 679
29321	-- Machines voor de land-, tuin- of bosbouw, voor de voorbereiding, bewerking of bebouwing van de bodem	x 1 000 EUR p/st	733 120	670 154	1 413 255	11 382 2 979
293270	-- Delen van machines en toestellen voor de landbouw of de bosbouw waarvan:	x 1 000 EUR -	2 814	2 437	2 294	32 218
29327050	--- Delen van machines, toestellen en werktuigen van post 84.33	x 1 000 EUR -	2 049	1 673	1 562	21 928
29329	-- Installatie, reparatie en onderhoud van machines en toestellen voor de landbouw of de bosbouw	x 1 000 EUR -	2 522	1 597	1 953	18 426
2940	- GEREEDSCHAPSWERKTUIGEN WAARVAN:	x 1 000 EUR -	23 375	26 574	34 263	285 014
29403	-- Andere gereedschapswerktuigen voor de metaalbewerking waarvan:	x 1 000 EUR -	10 521	16 686	21 409	147 597
294033	--- Andere machines voor het buigen, het vouwen, het strekken of het vlakken van metaal	x 1 000 EUR p/st	3 491 48	5 315 63	4 194 41	46 229 528
29404	-- Gereedschapswerktuigen voor het bewerken van steen, hout e.d.; persen voor spaan- en vezelplaat e.d.	x 1 000 EUR p/st	2 832 561	2 513 585	3 130 516	34 144 6 696
29407	-- Delen en toebehoren van gereedschapswerktuigen waarvan:	x 1 000 EUR -	5 377	4 828	5 614	51 204
294074	--- Delen en toebehoren voor gereedschapswerktuigen voor het bewerken van metaal	x 1 000 EUR -	3 964	3 405	3 566	36 554
294075	--- Delen en toebehoren voor gereedschapswerktuigen voor het bewerken van hout, kurk, geharde rubber e.a. harde stoffen	x 1 000 EUR -	993	1 049	1 719	10 552
29409	-- Installatie, reparatie en onderhoud van gereedschapswerktuigen	x 1 000 EUR -	1 671	1 463	1 671	20 041
295	- OVERIGE MACHINES, APPARATEN EN WERKTUIGEN VOOR SPECIFIEKE DOELEINDEN	x 1 000 EUR -	193 784	171 066	174 142	1 927 698
2951	-- Machines voor de metallurgie	x 1 000 EUR -	8 114	6 574	6 163	72 621
295112	--- Delen van machines voor de metallurgie; walsrollen; delen van walsstoelen	x 1 000 EUR -	5 613	4 975	4 116	51 410
29519	--- Installatie, reparatie en onderhoud van machines voor de metallurgie	x 1 000 EUR -	2 501	1 598	2 047	21 211
2952	-- Machines voor de winning van delfstoffen en voor de bouw waarvan:	x 1 000 EUR -	39 700	35 289	32 071	439 581
29526	--- Delen van machines voor het winnen van delfstoffen en voor de bouw waarvan:	x 1 000 EUR -	9 696	8 225	6 664	99 513
29526150	--- Delen van machines en toestellen van 84.26, 84.29 en 84.30, n.e.g.	x 1 000 EUR -	8 670	6 992	5 926	88 748

(1) Leveringen m.i.v. aan het buitenland geleverd maakloonwerk.

(2) Statistische classering van producten gekoppeld aan activiteiten - CPA (2-6 cijfers); Prodcom-lijst (8 cijfers).

PRODCOM - Leveringen per product

Leveringen (1) in waarde en in hoeveelheid volgens de CPA en de Prodcom-lijst (voorlopige cijfers) - vervolg

Code (2)	Omschrijving	Eenheid	2002			2002
			Oktober	November	December	
29529	--- Installatie, reparatie en onderhoud van machines voor de winning van delfstoffen en voor de bouw	x 1 000 EUR -	1 600	969	1 120	14 018
2953	-- Machines voor de produktie van voedings- en genotmiddelen	x 1 000 EUR -	18 961	17 397	21 162	194 764
29531	--- Machines voor de produktie van voedings- en genotmiddelen waarvan:	x 1 000 EUR -	9 031	6 998	10 395	88 674
295316	---- Machines en toestellen, n.e.g., voor de industriële bereiding of vervaardiging van voedingsmiddelen of dranken(incl.waarvan:	x 1 000 EUR -	6 068	5 776	8 418	66 339
29531613	---- Machines en toestellen voor brood- of banketbakkerijen, n.e.g.	x 1 000 EUR p/st	2 171 489	1 772 353	1 695 338	17 347 3 696
29531640	---- Machines en toestellen voor brouwerijen	x 1 000 EUR p/st	913 25	755 20	1 035 24	5 721 213
29531670	---- Machines voor de bereiding/vervaardiging van voedingsmiddelen/dranken, n.e.g.	x 1 000 EUR p/st	956 50	1 196 62	1 015 57	13 420 740
29532	--- Delen van machines voor de produktie van voedings- en genotmiddelen waarvan:	x 1 000 EUR -	1 909	1 865	1 885	20 319
29532250	--- Delen van machines van post 84.38	x 1 000 EUR -	594	751	774	6 390
29539	--- Installatie, reparatie en onderhoud van machines voor de produktie van voedings- en genotmiddelen	x 1 000 EUR -	8 021	8 534	8 883	85 771
29539100	--- Installatie van machines voor de produktie van voedings- en genotmiddelen	x 1 000 EUR -	6 518	7 194	7 551	68 395
29539200	--- Reparatie en onderhoud van machines voor de produktie van voedings- en genotmiddelen	x 1 000 EUR -	1 503	1 340	1 332	17 376
2954	-- Machines voor de produktie van textiel, kleding en leder	x 1 000 EUR -	77 497	63 467	61 997	673 095
29541	--- Machines voor het voorbereiden, het spinnen, het weven en het breien van textielstoffen	x 1 000 EUR -	52 747	41 708	43 334	443 149
29542	--- Andere machines voor de produktie van textiel en kleding (incl. naaimachines) waarvan:	x 1 000 EUR -	3 815	3 761	3 833	45 779
295421	---- Machines en toestellen voor het wassen, wringen, strijken, persen, bleken, verven, appreteren e.d. van garens en	x 1 000 EUR -	1 012	1 427	1 787	16 014
29544	--- Delen en toebehoren van machines voor de produktie van textiel, kleding en leder	x 1 000 EUR -	16 983	14 312	11 169	145 483
295441	---- Delen en toebehoren van weefgetouwen en machines voor het spinnen	x 1 000 EUR -	15 603	12 921	10 172	132 192
29544110	---- Delen en hulpstukken voor machines van GS 8444 - 8445 en van hulpmachines	x 1 000 EUR -	737	630	428	7 180
29544150	---- Delen en hulpstukken voor weefgetouwen en van hulpmachines en -toestellen	x 1 000 EUR -	14 866	12 291	9 745	125 012
295442	---- Delen van machines voor andere bewerkingen van textielstoffen en kleding en voor het bewerken van leder	x 1 000 EUR -	1 380	1 390	996	13 291
29549	--- Installatie, reparatie en onderhoud van machines voor de produktie van textiel, kleding en leder	x 1 000 EUR -	3 952	3 686	3 661	38 684

(1) Leveringen m.i.v. aan het buitenland geleverd maakloonwerk.

(2) Statistische classering van producten gekoppeld aan activiteiten - CPA (2-6 cijfers); Prodcom-lijst (8 cijfers).

**Leveringen (1) in waarde en in hoeveelheid volgens de CPA en de Prodcorm-lijst
(voorlopige cijfers) - vervolg**

Code (2)	Omschrijving	Eenheid	2002			2002
			Oktober	November	December	
2955	-- Machines voor de produktie van papier of karton	x 1 000 EUR -	231	294	442	3 135
2956	-- Overige machines, apparaten en werktuigen voor specifieke doeleinden, n.e.g.	x 1 000 EUR -	49 280	48 045	52 306	544 503
29561	--- Machines en toestellen voor het drukken en het inbinden van boeken, alsmede delen daarvan	x 1 000 EUR -	10 374	11 135	8 599	112 977
29562	--- Diverse machines en toestellen voor specifieke doeleinden, alsmede delen daarvanwaarvan:	x 1 000 EUR -	30 649	31 593	35 905	356 597
295624	---- Gietvormen; vormkasten voor gieterijen; modelplaten voor gietvormen; modellen voor gietvormenwaarvan:	x 1 000 EUR -	9 637	9 611	10 177	110 447
29562420	---- Vormen voor het spuit- of persgieten van metalen of metaalcarbiden	x 1 000 EUR p/st	325 295	346 279	282 264	4 168 3 152
29562470	---- Vormen voor het spuit- of persgieten van rubber of kunststof	x 1 000 EUR p/st	5 638 794	5 379 815	5 357 786	64 964 9 121
295625	---- Machines en toestellen voor specifieke doeleinden, n.e.g. waarvan:	x 1 000 EUR p/st	6 497 22 623	10 512 34 943	11 317 26 466	101 781 291 820
29562565	---- Machines voor het mengen, kneden, met een eigen functie, n.e.g. (excl. robots)	x 1 000 EUR p/st	506 105	1 378 184	1 944 182	8 371 4 039
29562590	---- Andere machines en mechanische toestellen van GS 84, n.e.g.	x 1 000 EUR p/st	4 362 22 078	4 985 32 746	2 974 24 952	52 370 271 581
295626	---- Delen van machines en toestellen voor specifieke doeleinden, n.e.g. waarvan:	x 1 000 EUR -	7 649	5 335	7 592	66 260
29562670	---- Delen van machines van GS 8479	x 1 000 EUR -	6 587	4 361	6 391	54 304
29569	--- Installatie, reparatie en onderhoud van machines en toestellen voor specifieke doeleinden n.e.g.	x 1 000 EUR -	8 257	5 317	7 802	74 928
29569100	--- Installatie van overige machines, apparaten en werktuigen voor specifieke doeleinden, n.e.g.	x 1 000 EUR -	4 884	2 281	3 003	34 794
29569200	--- Reparatie en onderhoud van overige machines, apparaten en werktuigen voor specifieke doeleinden, n.e.g.	x 1 000 EUR -	3 373	3 036	4 799	40 134
29601	- WAPENS EN MUNITIE, ALSMEDE DELEN DAARVAN	x 1 000 EUR -	39 320	23 290	51 591	337 590
297	- HUISHOUDAPPARATEN N.E.G.	x 1 000 EUR -	22 970	22 737	22 611	223 154
2971	-- Elektrische huishoudapparaten	x 1 000 EUR -	11 905	10 826	8 973	120 487
29712	--- Andere elektrische huishoudapparaten n.e.g.	x 1 000 EUR -	7 906	7 260	5 976	80 074
2972	-- Niet-elektrische huishoudapparaten	x 1 000 EUR -	11 065	11 911	13 638	102 667
297212	--- Andere toestellen voor huishoudelijk gebruik, voor gas, voor vloeibare of voor vaste brandstof	x 1 000 EUR p/st	7 239 14 074	8 021 17 292	9 048 21 537	66 427 145 453
300	- KANTOORMACHINES EN COMPUTERS	x 1 000 EUR -	33 570	41 686	45 498	415 979

(1) Leveringen m.i.v. aan het buitenland geleverd maakloonwerk.

(2) Statistische classering van producten gekoppeld aan activiteiten - CPA (2-6 cijfers); Prodcorm-lijst (8 cijfers).

PRODCOM - Leveringen per product

Leveringen (1) in waarde en in hoeveelheid volgens de CPA en de Prodcom-lijst
(voorlopige cijfers) - vervolg

Code (2)	Omschrijving	Eenheid	2002			2002
			Oktober	November	December	
3001	-- Kantoor machines, alsmede delen daarvan	x 1 000 EUR -	1 688	3 310	5 891	39 185
3002	-- Computers en andere informatieverwerkende machines	x 1 000 EUR -	31 881	38 376	39 606	376 794
30021	--- Gegevensverwerkende machines en delen en toebehoren daarvan waarvan:	x 1 000 EUR -	16 809	21 399	16 432	201 369
300216	---- Invoer- en uitvoereenheden	x 1 000 EUR p/st	5 312 1 196	4 488 1 226	4 198 843	50 075 12 482
30029000	--- Installatie van computers en andere apparatuur voor de verwerking van informatie	x 1 000 EUR -	15 072	16 976	23 175	175 425
31	ELECTRISCHE MACHINES EN APPARATEN N.E.G.	x 1 000 EUR -	355 978	352 374	314 689	4 013 700
3110	- ELEKTROMOTOREN, ELEKTRISCHE GENERATOREN EN ELEKTRISCHE TRANSFORMATOREN WAARVAN:	x 1 000 EUR -	41 686	39 750	42 945	562 797
31103	-- Elektrische generatoraggregaten en roterende omvormers	x 1 000 EUR p/st	2 667 603	1 645 573	2 951 514	40 345 7 102
31104	-- Elektrische transformatoren waarvan:	x 1 000 EUR p/st	16 455 204 481	13 978 172 167	15 459 136 506	167 385 2 107 149
31104235	--- Transformatoren, n.e.g., met een vermogen <= 1 kVA	x 1 000 EUR p/st	254 21 596	189 15 976	188 13 994	2 554 203 011
311050	-- Ballasten voor ontladinglampen en -buizen; statische omvormers; andere smoorspoelen e.a. zelfinductiespoelen	x 1 000 EUR p/st	9 051 2 222 069	9 262 2 539 207	9 619 2 466 645	133 010 30 707 967
31109	-- Installatie, reparatie en onderhoud van elektromotoren, elektrische generatoren en elektrische transformatoren	x 1 000 EUR -	6 346	10 173	9 174	143 626
31109100	--- Installatie van elektromotoren en van elektrische generatoren en transformatoren	x 1 000 EUR -	2 784	6 432	4 303	57 334
31109200	--- Reparatie en onderhoud van elektromotoren en van elektrische generatoren en transformatoren	x 1 000 EUR -	3 562	3 741	4 871	86 292
3120	- SCHAKEL- EN VERDEELINRICHTINGEN WAARVAN:	x 1 000 EUR -	73 367	68 522	74 223	839 761
31202	-- Toestellen voor het inschakelen, uitschakelen, aansluiten of verdelen van elektrische stroom <= 1000 V waarvan:	x 1 000 EUR -	33 157	27 339	25 943	334 021
31202500	--- Schakelaars, n.e.g.: spanning <= 1000 V	x 1 000 EUR p/st	5 404 3 721 350	5 253 3 935 340	4 408 3 772 466	58 983 48 067 724
312027	--- Contactdozen, contactstoppen (stekkers) en andere toestellen voor het inschakelen e.d. van elektrische stroom n.e.g. waarvan:	x 1 000 EUR p/st	18 161 395 398 429	17 822 479 359 090	15 131 402 262 526	197 807 5 101 548 292
31202760	---- Geprefabriceerde elementen voor elektrische stroomleidingen, spanning <= 1000 V	x 1 000 EUR p/st	898 579 062	939 124 240	903 277 557	10 297 2 925 458
31202770	---- Aansluittoestellen en contactverbindingen voor draad en kabel, spanning <= 1000 V	x 1 000 EUR p/st	4 817 50 702 663	4 340 48 277 318	4 297 70 915 393	54 318 574 261 061
312031	-- Borden, panelen e.d., voorzien van schakelapparaten, enz., voor een spanning =< 1000 V waarvan:	x 1 000 EUR p/st	9 936 324 267	7 085 223 144	8 993 334 284	103 050 3 160 730
31203170	--- Borden, enz., voor elektr. bediening of het verdelen van elektr. stroom, spanning <= 1000 V	x 1 000 EUR p/st	8 707 324 173	6 296 223 083	7 670 334 174	89 630 3 159 671

(1) Leveringen m.i.v. aan het buitenland geleverd maakloonwerk.

(2) Statistische classering van producten gekoppeld aan activiteiten - CPA (2-6 cijfers): Prodcom-lijst (8 cijfers).

**Leveringen (1) in waarde en in hoeveelheid volgens de CPA en de Prodcom-lijst
(voorlopige cijfers) - vervolg**

Code (2)	Omschrijving	Eenheid	2002			2002
			Oktober	November	December	
312040	-- Delen van schakel- en verdeelinrichtingen	x 1 000 EUR -	8 173	9 656	9 245	105 874
31204030	--- Borden, panelen, enz., van post 8537, zonder toestellen	x 1 000 EUR p/st	3 561 782 889	2 890 406 473	3 727 737 071	39 662 6 955 790
31204090	--- Andere delen van toestellen van post 8535, 8536 of 8537	x 1 000 EUR -	4 613	6 766	5 518	66 212
31209	-- Installatie, reparatie en onderhoud van schakel- en verdeelinrichtingen	x 1 000 EUR -	17 516	19 664	24 191	234 368
31209100	--- Installatie van schakel- en verdeelinrichtingen	x 1 000 EUR -	16 022	18 425	23 064	218 601
31209200	--- Reparatie en onderhoud van schakel- en verdeelinrichtingen	x 1 000 EUR -	1 493	1 238	1 127	15 767
31301	- GEÏSOLEERDE KABEL EN DRAAD; OPTISCHE-VERZELKABEL WAARVAN:	x 1 000 EUR kg	44 477 13 440 049	38 529 12 028 724	28 148 8 666 766	435 747 130 200 546
313013	-- Andere geleiders van elektriciteit, voor een spanning <= 1000 V waarvan:	x 1 000 EUR kg	31 132 10 634 889	23 420 8 873 700	16 059 6 499 151	289 749 100 272 021
31301370	--- Geleiders van elektriciteit, 80 V < spanning <= 1000 V, met of zonder verbindingstukken	x 1 000 EUR kg	24 005 8 527 064	17 049 7 225 454	12 451 5 470 242	224 559 83 259 094
3140	- ACCUMULATOREN, ELEKTRISCHE ELEMENTEN EN ELEKTRISCHE BATTERIJEN	x 1 000 EUR -	36 496	38 176	26 462	340 008
3150	- VERLICHTINGSTOESTELLEN EN ELEKTRISCHE LAMPEN EN BUIZEN WAARVAN:	x 1 000 EUR -	56 895	53 249	50 546	648 194
31501	-- Elektrische gloeilampen en -buisen, gasontladinglampen en -buisen; booglampen	x 1 000 EUR p/st	23 464 6 023 994	23 438 6 077 300	24 981 6 050 431	269 350 66 929 545
31502	-- Verlichtingstoestellen waarvan:	x 1 000 EUR p/st	15 989 461 160	13 889 362 403	11 322 240 785	198 948 4 835 305
31502400	--- Lichtreclames, verlichte aanwijzingsborden en dergelijke artikelen	x 1 000 EUR p/st	4 997 10 619	4 196 8 782	4 624 10 647	90 432 227 310
31503430	-- Andere elektrische verlichtingstoestellen	x 1 000 EUR p/st	10 738 422 562	9 254 348 057	7 551 336 357	106 117 4 204 618
316	- ELEKTRISCHE BENODIGDHEDEN N.E.G.	x 1 000 EUR -	103 057	114 148	92 365	1 187 195
3161	-- Elektrische benodigdheden voor motoren en voertuigen n.e.g.	x 1 000 EUR -	44 779	38 850	29 993	433 162
3162	-- Overige elektrische benodigdheden n.e.g.	x 1 000 EUR -	58 278	75 299	62 372	754 033
31621	--- Overige elektrische benodigdheden n.e.g., alsmede delen daarvan waarvan:	x 1 000 EUR -	47 185	59 520	50 654	619 877
316211	---- Elektrische toestellen voor hoorbare of voor zichtbare signalen, andere dan die voor rijwielen of voor motorvoertuigenwaarvan:	x 1 000 EUR -	15 118	16 311	15 897	162 294
31621130	----- Elektrische signaaltoestellen, enz., voor verkeers- en waterwegen, enz.	x 1 000 EUR kg	6 151 73 104	7 645 68 596	6 315 32 138	74 846 1 207 093
31629	--- Installatie, reparatie en onderhoud van andere elektrische benodigdheden n.e.g.	x 1 000 EUR -	11 093	15 778	11 718	134 156

(1) Leveringen m.i.v. aan het buitenland geleverd maakloonwerk.

(2) Statistische classering van producten gekoppeld aan activiteiten - CPA (2-6 cijfers); Prodcom-lijst (8 cijfers).

PRODCOM - Leveringen per product

Leveringen (1) in waarde en in hoeveelheid volgens de CPA en de Prodcom-lijst (voorlopige cijfers) - vervolg

Code (2)	Omschrijving	Eenheid	2002			2002
			Oktober	November	December	
31629100	---- Installatie van overige elektrische benodigdheden, excl. elektrische signaal-apparatuur voor verkeerswegen, enz.	x 1 000 EUR -	10 656	15 577	11 051	129 360
31629200	---- Reparatie en onderhoud van overige elektrische benodigdheden, n.e.g.	x 1 000 EUR -	437	201	667	4 796
32	RADIO-, TELEVISIE- EN TELECOMMUNICATIEAPPARATUUR WAARVAN:	x 1 000 EUR -	203 240	214 684	234 582	2 336 204
3210	- ELEKTRONENBUIZEN EN ANDERE ELEKTRONISCHE ONDERDELEN WAARVAN:	x 1 000 EUR -	41 554	41 328	40 958	519 201
321030	-- Gedrukte schakelingen	x 1 000 EUR p/st	10 139 4 033 309	11 144 5 541 018	7 981 3 386 633	119 155 47 762 117
32103050	--- Gedrukte meervoudige schakelingen (enkel stroomvoerende elementen en contacten)	x 1 000 EUR p/st	3 907 204 388	4 028 186 225	3 450 166 308	45 915 2 247 968
32103070	--- Andere gedrukte schakelingen, bestaande uit geleidende elementen en contacten	x 1 000 EUR p/st	4 770 1 198 259	4 896 1 315 716	3 193 820 465	56 041 14 441 910
32103090	--- Andere gedrukte schakelingen, met ingebouwde passieve elementen	x 1 000 EUR p/st	1 462 2 630 662	2 220 4 039 077	1 337 2 399 860	17 199 31 072 239
32106099	-- Elektronische geïntegreerde schakelingen en micro-assemblages, n.e.g.	x 1 000 EUR p/st	7 844 5 015 799	8 680 17 604 187	9 370 13 856 799	96 115 109 466 535
32202050	- ANDERE TOESTELLEN VOOR HET OVERSEINEN MET DRAAGGOLF	x 1 000 EUR p/st	3 211 41 890	3 516 47 195	5 811 84 927	32 067 392 499
32305	- DELEN VAN AUDIO- EN VIDEO-APPARATUUR; ANTENNES WAARVAN:	x 1 000 EUR -	13 992	8 614	6 821	115 977
32305280	-- Andere delen van toestellen van de posten 8525-8528	x 1 000 EUR -	7 490	6 641	5 073	81 881
33	MEDISCHE APPARATUUR EN INSTRUMENTEN, PRECISIE- EN OPTISCHE INSTRUMENTEN EN UURWERKEN	x 1 000 EUR -	101 004	73 228	75 426	828 916
3310	- MEDISCHE APPARATUUR EN INSTRUMENTEN EN ORTHOPEDISCHE ARTIKELEN WAARVAN:	x 1 000 EUR -	19 483	16 258	17 437	195 121
33101	-- Medische apparatuur en instrumenten en orthopedische artikelen, alsmede delen daarvan	x 1 000 EUR -	16 637	13 876	14 476	167 485
331015	--- Spuiten, naalden, katheters, canules en dergelijke; instrumenten, apparaten en toestellen voor de oogheelkunde, n.e.g.	x 1 000 EUR p/st	6 460 149 540 807	4 996 122 215 353	4 405 100 285 072	64 908 1 616 185 269
331017	--- Gewrichtsprothesen; orthopedische artikelen en toestellen; tandprothesen; andere prothesen n.e.g.waarvan:	x 1 000 EUR -	6 472	5 677	6 111	65 920
33101739	---- Andere orthopedische toestellen, artikelen voor de behandeling van botbreuken	x 1 000 EUR -	3 718	3 246	3 313	37 404
33101759	---- Tandprothesen (excl. kunststanden)	x 1 000 EUR -	1 734	1 519	1 882	18 524
3320	- MEET-, REGEL- EN CONTROLEAPPARATUUR, APPARATUUR VOOR HET NAVIGEREN EN VOOR ANDERE DOELEINDENWAAR'	x 1 000 EUR -	66 716	45 489	43 165	481 327
332020	-- Radartoestellen, toestellen voor radionavigatie en toestellen voor radioafstandsbediening	x 1 000 EUR p/st	5 501 3 053	2 999 7 563	3 626 33 132	50 542 126 814
33205	-- Instrumenten voor het verifiëren van andere fysische karakteristieken	x 1 000 EUR p/st	28 972 1 841 451	10 145 1 540 572	7 163 1 233 686	96 312 17 782 470

(1) Leveringen m.i.v. aan het buitenland geleverd maakloonwerk.

(2) Statistische classering van producten gekoppeld aan activiteiten - CPA (2-6 cijfers); Prodcom-lijst (8 cijfers).

Leveringen (1) in waarde en in hoeveelheid volgens de CPA en de Prodcom-lijst (voorlopige cijfers) - vervolg

Code (2)	Omschrijving	Eenheid	2002			2002
			Oktober	November	December	
332051	--- Hydrometers, thermometers, pyrometers, barometers, hygrometers en psychrometers	x 1 000 EUR p/st	4 579 1 823 655	3 958 1 525 289	3 577 1 220 981	43 915 17 615 085
332052	--- Instrumenten voor het meten of het verifiëren van de doorstroming, het peil, de druk of andere variabele	x 1 000 EUR p/st	23 432 16 749	5 534 14 282	3 040 12 003	44 500 157 797
332053	--- Instrumenten, apparaten en toestellen voor natuurkundige of scheikundige analyse n.e.g.	x 1 000 EUR p/st	960 1 047	653 1 001	545 702	7 897 9 588
33206	-- Andere instrumenten, apparaten en toestellen voor het meten, voor het verifiëren of voor onderzoekwaarvan:	x 1 000 EUR -	7 792	4 640	6 808	53 902
33206570	--- Andere elektronische meet- of verificatie-instrumenten, enz.	x 1 000 EUR p/st	1 556 2 226	955 2 849	1 974 6 167	14 360 32 202
332070	-- Automatische regelaars	x 1 000 EUR p/st	1 317 11 033	1 228 12 661	757 6 229	15 715 135 568
33208	-- Delen van meet-, regel-, controle- en navigatie-apparatuur en van apparatuur voor andere doeleinden	x 1 000 EUR -	6 598	7 399	5 177	72 290
33209	-- Installatie, reparatie en onderhoud van meet-, regel-, controle- en navigatieapparatuur	x 1 000 EUR -	9 353	9 703	9 621	108 298
33209100	--- Installatie van meet-, regel en controleapparatuur en van apparatuur voor het navigeren, enz.	x 1 000 EUR -	6 701	6 671	6 072	74 609
33209200	--- Reparatie en onderhoud van meet-, regel en controleapparatuur en van apparatuur voor het navigeren, enz.	x 1 000 EUR -	2 652	3 032	3 549	33 688
33301000	- ONTWERPEN EN MONTEREN VAN APPARATENVOOR DE BEWAKING VAN INDUSTRIELE PROCESSEN EN VAN GEAUTOMATISEERDE PRODUCTIELIJNEN	x 1 000 EUR -	10 731	7 605	9 871	100 502
3340	- OPTISCHE INSTRUMENTEN EN FOTO- EN FILMAPPARATUUR WAARVAN:	x 1 000 EUR -	3 570	3 182	4 230	44 673
33401	-- Brillen, lenzen, alsmede delen daarvan	x 1 000 EUR -	2 480	2 248	2 177	25 908
3350	- UURWERKEN	x 1 000 EUR -	505	693	723	7 293
34	MOTORVOERTUIGEN, AANHANGWAGENS EN OPLEGGERS	x 1 000 EUR -	1 664 005	1 366 736	1 177 009	15 826 906
3410	- MOTORVOERTUIGEN WAARVAN:	x 1 000 EUR p/st	1 311 420 106 345	1 057 829 89 407	913 298 71 693	12 282 894 1 060 087
34102	-- Personenautomobielen waarvan:	x 1 000 EUR p/st	995 375 93 481	793 792 79 634	674 950 63 667	9 366 601 950 017
34102230	--- Motorvoertuigen met een benzinemotor > 1500 cm3 (incl. kampeerauto's met een cilinderinhoud > 3000 cm3)	x 1 000 EUR p/st	524 094 48 154	400 803 40 006	330 970 31 463	5 000 545 507 862
341030	-- Automobielen voor het vervoer van tien of meer personen	x 1 000 EUR p/st	22 596 511	24 071 400	31 286 446	354 074 4 831
3420	- CARROSSERIEËN VOOR MOTORVOERTUIGEN; AANHANGWAGENS EN OPLEGGERS	x 1 000 EUR -	87 664	75 562	75 789	920 483
342010	-- Carrosserieën voor motorvoertuigen	x 1 000 EUR p/st	47 372 6 866	40 209 5 758	34 943 4 522	486 313 66 157
34202	-- Aanhangwagens en opleggers; containers waarvan:	x 1 000 EUR p/st	34 035 2 183	30 361 2 091	33 794 2 140	366 988 27 550

(1) Leveringen m.i.v. aan het buitenland geleverd maakloonwerk.

(2) Statistische classering van producten gekoppeld aan activiteiten - CPA (2-6 cijfers); Prodcom-lijst (8 cijfers).

PRODCOM - Leveringen per product

Leveringen (1) in waarde en in hoeveelheid volgens de CPA en de Prodcom-lijst (voorlopige cijfers) - vervolg

Code (2)	Omschrijving	Eenheid	2002			2002
			Oktober	November	December	
34202300	--- Andere aanhangwagens en opleggers voor goederenvervoer	x 1 000 EUR p/st	29 264 1 205	25 139 1 183	28 875 1 276	299 104 13 977
342030	-- Delen van aanhangwagens en opleggers; delen van andere voertuigen zonder eigen beweegkrachtwaarvan:	x 1 000 EUR -	6 257	4 991	7 053	67 182
34203050	--- Delen van aanhangwagens, opleggers, enz.: carrosserieën	x 1 000 EUR p/st	2 737 279	2 236 221	3 981 295	32 268 3 126
3430	- DELEN EN TOEBEHOREN VOOR AUTOMOBIELEN EN MOTOREN DAARVAN	x 1 000 EUR -	264 921	233 345	187 921	2 623 529
34301	-- Delen voor motoren	x 1 000 EUR -	1 607	777	1 154	13 467
343020	-- Andere delen en toebehoren n.e.g. van motorvoertuigen waarvan:	x 1 000 EUR -	248 008	217 835	176 385	2 454 569
34302010	--- Bumpers en delen daarvan(incl. van kunststof)	x 1 000 EUR kg	17 091 2 157 525	15 969 1 824 921	13 710 1 546 208	175 798 21 220 176
34302035	--- Drijfassen met differentieel, ook indien met andere overbrengingsorganen	x 1 000 EUR p/st	17 842 47 000	14 187 38 773	10 899 25 821	170 482 448 780
34302090	--- Andere delen en toebehoren voor tractors, automobielen en andere voertuigen, n.e.g.	x 1 000 EUR -	133 314	115 300	96 406	1 267 566
343030	-- Veiligheidsgordels en delen en toebehoren van carrosserieën	x 1 000 EUR -	15 307	14 734	10 382	155 493
35	OVERIGE TRANSPORTMIDDELEN	x 1 000 EUR -	145 027	87 969	111 362	1 602 705
	WAARVAN:					
35305090	- ANDERE DELEN VAN LUCHT- EN RUIMTEVAARTUIGEN	x 1 000 EUR -	34 999	26 740	23 771	334 407
354	- MOTORRIJWIELEN EN RIJWIELEN	x 1 000 EUR -	4 401	4 375	4 365	67 870
	WAARVAN:					
35421050	-- Rijwielen, (incl. bakfietsen), zonder motor: andere	x 1 000 EUR p/st	2 200 13 439	2 245 14 135	2 384 15 398	41 117 229 297
35422019	-- Delen van rijwielen n.e.g.	x 1 000 EUR -	348	391	386	4 507
36	MEUBELEN; OVERIGE GOEDEREN EN PRODUKTEN N.E.G.	x 1 000 EUR -	292 172	255 001	227 613	2 975 524
	WAARVAN:					
361	- MEUBELEN	x 1 000 EUR -	228 809	202 153	179 964	2 348 214
36111	-- Zitmeubelen en delen daarvan	x 1 000 EUR -	113 411	105 751	88 368	1 169 280
361111	--- Zitmeubelen, met onderstel van metaal	x 1 000 EUR p/st	63 814 542 469	61 641 512 947	50 780 438 764	662 679 6 107 811
	waarvan:					
36111130	---- Zitmeubelen voor automobielen	x 1 000 EUR p/st	58 390 447 910	56 937 428 473	45 580 363 625	603 972 5 077 736
36111155	---- Draaistoelen, in hoogte verstelbaar, opgevuld, rugleuning, wielen of glijders	x 1 000 EUR p/st	1 145 4 624	1 343 5 491	1 303 5 343	14 615 59 772
36111170	---- Zitmeubelen, opgevuld, onderstel van metaal	x 1 000 EUR p/st	3 875 78 512	2 985 68 700	3 635 61 341	39 649 843 388

(1) Leveringen m.i.v. aan het buitenland geleverd maakloonwerk.

(2) Statistische classering van producten gekoppeld aan activiteiten - CPA (2-6 cijfers); Prodcom-lijst (8 cijfers).

**Leveringen (1) in waarde en in hoeveelheid volgens de CPA en de Prodcorm-lijst
(voorlopige cijfers) - vervolg**

Code (2)	Omschrijving	Eenheid	2002			2002
			Oktober	November	December	
361112	--- Zitmeubelen, met onderstel van hout	x 1 000 EUR p/st	34 609 137 170	31 840 122 929	27 761 112 999	360 313 1 387 241
	waarvan:					
36111250	---- Zitmeubelen, opgevuld, onderstel van hout	x 1 000 EUR p/st	30 361 85 669	28 305 79 873	24 136 72 527	319 387 900 248
36111300	--- Andere zitmeubelen, n.e.g.	x 1 000 EUR p/st	3 820 54 494	2 623 34 483	2 324 25 733	34 223 711 266
361114	--- Delen van zitmeubelen	x 1 000 EUR -	11 167	9 648	7 502	112 066
36111410	---- Delen van zitmeubelen: hout	x 1 000 EUR -	909	889	590	11 092
36111430	---- Delen van zitmeubelen voor burgerluchtvaartuigen en andere delen van zitmeubelen	x 1 000 EUR -	10 259	8 759	6 912	100 974
36121	-- Andere meubelen, van de soort gebruikt in kantoren	x 1 000 EUR p/st	12 880 72 659	11 310 59 574	12 495 56 369	145 046 869 162
361211	--- Meubelen van metaal, van de soort gebruikt in kantoren	x 1 000 EUR p/st	6 271 49 116	5 217 37 966	5 344 35 589	68 361 584 081
	waarvan:					
36121130	---- Bureaus voor kantoren, metaal, hoogte <= 80 cm	x 1 000 EUR p/st	1 381 5 196	1 205 4 323	1 253 4 961	12 723 48 272
36121173	---- Ander kantoormeub. van metaal, > 80 cm, kasten met deuren, rolluiken, kleppen	x 1 000 EUR p/st	2 285 13 952	1 759 11 210	1 991 11 678	25 027 164 162
36121190	---- Ander kantoormeubilair van metaal, hoogte > 80 cm	x 1 000 EUR p/st	1 672 24 112	1 383 16 894	1 091 13 130	20 263 309 678
361212	--- Meubelen van hout, van de soort gebruikt in kantoren	x 1 000 EUR p/st	3 049 22 964	2 627 20 886	2 580 19 977	33 018 277 597
36121230	---- Bureaus van hout, hoogte <= 80 cm	x 1 000 EUR p/st	1 021 8 491	969 9 102	909 7 352	11 188 102 868
36121250	---- Kantoormeubilair van hout, n.e.g., hoogte <= 80 cm	x 1 000 EUR p/st	361 3 415	415 3 350	404 3 443	4 231 38 412
36121270	---- Kantoormeubilair van hout, kasten met deuren, kaarkasten, hoogte > 80 cm	x 1 000 EUR p/st	858 9 737	761 7 445	787 8 329	9 773 106 591
36121290	---- Kantoormeubilair van hout, ander, hoogte > 80 cm	x 1 000 EUR p/st	809 1 321	482 989	479 853	7 824 29 726
36121300	--- Meubelen van hout voor winkels	x 1 000 EUR p/st	3 560 579	3 466 722	4 570 803	43 667 7 484
361310	-- Meubelen, van de soort gebruikt in keukens	x 1 000 EUR p/st	14 417 136 876	11 919 103 364	11 636 102 887	140 049 1 230 167
36131050	--- Houten meubelen voor keukens: in elementen	x 1 000 EUR p/st	14 040 136 637	11 626 103 220	11 281 102 687	137 177 1 227 771
36131090	--- Houten meubelen voor keukens: andere	x 1 000 EUR p/st	377 239	293 144	356 200	2 872 2 396
36141	-- Andere meubelen	x 1 000 EUR -	60 460	48 204	47 950	624 143
36141100	--- Meubelen van metaal, n.e.g.	x 1 000 EUR kg	8 355 4 820 346	7 156 4 258 921	7 518 4 148 634	94 269 53 665 169

(1) Leveringen m.i.v. aan het buitenland geleverd maakloonwerk.

(2) Statistische classering van producten gekoppeld aan activiteiten - CPA (2-6 cijfers); Prodcorm-lijst (8 cijfers).

PRODCOM - Leveringen per product

Leveringen (1) in waarde en in hoeveelheid volgens de CPA en de Prodcom-lijst (voorlopige cijfers) - vervolg

Code (2)	Omschrijving	Eenheid	2002			2002
			Oktober	November	December	
361412	--- Meubelen van hout, van de soort gebruikt in slaapkamers en in zit- en eetkamers	x 1 000 EUR p/st	29 468 218 207	23 564 175 219	23 072 145 224	306 884 2 172 336
36141230	---- Meubelen van hout voor slaapkamers	x 1 000 EUR p/st	12 228 116 857	9 616 82 670	8 704 65 557	123 879 1 076 100
36141250	---- Meubelen van hout voor zit- en eetkamers	x 1 000 EUR p/st	17 240 101 350	13 948 92 549	14 368 79 667	183 004 1 096 236
36141300	--- Meubelen van hout, n.e.g.	x 1 000 EUR p/st	8 996 73 930	7 275 56 856	7 239 58 291	94 552 772 695
361414	--- Meubelen van kunststof en van andere stoffen, teen, rotting en bamboe daaronder begrepen	x 1 000 EUR p/st	2 117 94 650	1 024 22 086	1 943 83 182	22 921 1 273 687
36141430	---- Meubelen van kunststof	x 1 000 EUR p/st	2 053 94 347	968 21 829	1 898 83 009	22 395 1 271 226
36141450	---- Meubelen van andere stoffen, n.e.g.	x 1 000 EUR p/st	64 303	57 257	45 173	527 2 461
361415	--- Delen van andere meubelen	x 1 000 EUR -	11 523	9 184	8 178	105 517
36141530	---- Delen van meubelen: metaal	x 1 000 EUR -	449	436	354	5 382
36141550	---- Delen van meubelen: hout	x 1 000 EUR -	9 400	7 580	6 651	83 748
36141590	---- Delen van meubelen: andere	x 1 000 EUR -	1 674	1 169	1 173	16 388
36151	-- Springbakken, spiraalmatrassen en dergelijke in een lijst of in een raam gevatte matrassen; matrassen	x 1 000 EUR p/st	27 640 612 882	24 969 505 462	19 516 386 172	269 696 5 988 572
36151100	--- Springbakken, spiraalmatrassen e.d.	x 1 000 EUR p/st	3 707 113 589	3 701 97 056	2 556 61 840	36 051 1 139 585
361512	--- Matrassen	x 1 000 EUR p/st	23 933 499 293	21 268 408 406	16 960 324 332	233 645 4 848 987
36151230	---- Matrassen van rubber met celstructuur	x 1 000 EUR p/st	10 166 234 701	9 747 194 560	6 663 145 809	100 458 2 254 417
36151250	---- Matrassen van kunststof met celstructuur	x 1 000 EUR p/st	10 418 225 718	8 438 181 609	7 474 147 581	95 493 2 148 360
362	- JUWELLEN EN DERGELIJKE ARTIKELEN	x 1 000 EUR -	42 878	33 831	33 032	419 655
	WAARVAN:					
362211	-- Gekweekte parels, edelstenen of halfedelstenen, synthetische e.d. edelstenen, bewerkt doch niet gezet	x 1 000 EUR -	36 728	25 219	24 717	346 532
36401	- SPORTARTIKELEN	x 1 000 EUR -	830	711	961	10 220
3650	- SPELLEN EN SPEELGOED	x 1 000 EUR -	7 064	6 872	4 503	86 701
36621	- BEZEMS EN BORSTELS	x 1 000 EUR p/st	2 471 2 253 216	2 251 2 052 451	2 126 1 970 915	27 150 23 918 501
	WAARVAN:					
366211	-- Bezems en borstels voor huishoudelijk gebruik	x 1 000 EUR p/st	2 208 2 006 591	2 052 1 896 782	1 981 1 827 989	24 370 21 617 216

(1) Leveringen m.i.v. aan het buitenland geleverd maakloonwerk.

(2) Statistische classering van producten gekoppeld aan activiteiten - CPA (2-6 cijfers); Prodcom-lijst (8 cijfers).

**Leveringen (1) in waarde en in hoeveelheid volgens de CPA en de Prodcom-lijst
(voorlopige cijfers) - vervolg en einde**

Code (2)	Omschrijving	Eenheid	2002			2002
			Oktober	November	December	
36633	- PARAPLU'S EN PARASOLS, WANDELSTOKKEN, KNOPE, KNOOPVORMEN, SLUITINGEN, EN DELEN DAARVANWAARVAN:	x 1 000 EUR -	2 691	2 137	1 931	29 846
366333	- - Drukknoppen en delen daarvan; knopen; treksluitingen	x 1 000 EUR -	1 934	1 681	1 468	20 874
36637	- ANDERE ARTIKELEN N.E.G.	x 1 000 EUR -	6 871	6 784	4 826	49 359
	WAARVAN:					
366377	- - Andere artikelen n.e.g.	x 1 000 EUR kg	1 132 84 536	810 52 434	609 58 238	7 756 688 560
	TOTAAL	x 1 000 EUR -	11 021 083	9 777 485	8 912 758	116 046 567

(1) Leveringen m.i.v. aan het buitenland geleverd maakloonwerk.

(2) Statistische classering van producten gekoppeld aan activiteiten - CPA (2-6 cijfers); Prodcom-lijst (8 cijfers).

Industriële productie

II. NIET-PRODCOM sectoren

(voornamelijk Energie en Recuperatie)

Inleiding

Om uiteenlopende redenen worden de statistieken van enkele sectoren (energie, recuperatie, waterdistributie, slachthuizen, zuivel, ijzer en staal) nog ingezameld volgens het oude systeem.

Het aantal variabelen dat ingezameld wordt varieert per statistiek.

Specifieke maandstatistieken zijn er alleen voor cokes, petroleum, water en bouwnijverheid, alsook in andere sectoren, zoals ijzer en staal, gas en elektriciteit, waarvan inzameling van de gegevens gebeurt door de federaties.

Voor de overige sectoren (slachthuizen, zuivel, bewerking van splijt- en kweekstoffen en recuperatie van metaal, papier, textiel en scheikundige stoffen) bestaan gegevens over personeel en omzet. Voor de slachthuizen en zuivel bestaan specifieke statistieken in de afdeling landbouwstatistieken.

Nace	Omschrijving	Opmerking
10.10	Recuperatie van steenkool uit steenkoolbergen	Vestigingen met 10 of meer arbeiders.
15.11	Slachterijen van grootvee	Vestigingen met 10 of meer arbeiders.
15.51	Zuivelfabrieken kaasmakerijen	Vestigingen met 10 of meer arbeiders.
23.10	Vervaardiging van cokesovenproducten	Geen drempel.
23.20	Vervaardiging van geraffineerde aardolieproducten	Geen drempel.
23.3	Bewerking van splijt- en kweekstoffen	Vestigingen met 10 of meer arbeiders.
27.10	Vervaardiging van ijzer en staal en van ferrolegeringen	Bron : Federatie Geen drempel.
37.1	Recuperatie van recycleerbaar metaalafval	Vestigingen met 10 of meer arbeiders.
37.2	Recuperatie van papier, textiel, scheikundige stoffen en bouwmaterialen	Vestigingen met 10 of meer arbeiders.
40.10	Productie en distributie van electriciteit	Bron : Federatie Geen drempel.
40.20	Productie en distributie van gas	Bron : Federatie Geen drempel.
41.0	Winning, zuivering en distributie van water	Geen drempel.
45	Bouwnijverheid	Bron : Maandstatistiek van de Bouwnijverheid Ondernemingen met 10 of meer werknemers.

NIET-PRODCOM - Omzet**De omzet (1) voor bepaalde bedrijfstakken (voorlopige cijfers in 1 000 EUR)**

NACE Code	Omschrijving	2002				
		Maart	April	Mei	Juni	Juli
15.1A	Slachterijen van grootvee	64 267	60 538	60 347	56 853	58 805
15.51	Zuivelfabrieken en kaasmakerijen	262 033	264 940	269 898	246 581	249 847
23.10	Vervaardiging van cokesovenproducten	2 892	4 097	4 044	4 649	7 340
23.20	Vervaardiging van geraffineerde aardolieproducten	353 881	423 691	403 651	360 865	387 237
23.30	Bewerking van splijt- en kweekstoffen	18 574	18 535	9 952	17 693	30 543
37.10	Recuperatie van recycleerbaar metaalafval	61 362	44 175	55 116	50 127	45 047
37.2	Recuperatie van overig recycleerbaar afval	44 842	47 402	46 289	44 134	40 195
37.2B	Recuperatie van papier	6 901	5 483	6 328	8 428	10 531
37.2C	Recuperatie van textiel	5 356	4 964	5 263	4 822	5 074
37.2D	Recuperatie van scheikundige stoffen	31 121	35 721	32 248	29 515	22 925
37.2E	Recuperatie van bouwmaterialen	1 465	1 234	2 449	1 369	1 665
40.10	Productie en distributie van elektriciteit	212 687	212 591	199 359	195 996	182 642
40.20	Productie en distributie van gas	548 264	468 721	396 078		
41	Winning, zuivering en distributie van water	66 923	69 567	66 178	69 702	82 523

(1) Omzet bevat alle vestigingen met 20 of meer personen.

NIET-PRODCOM - Omzet

Augustus	September	Oktober	November	December	2002	2003 Januari	NACE Code
55 219	59 654	66 763	63 136	61 668	731 570	70 284	15.1A
240 614	245 711	269 714	241 702	241 036	3 024 361	237 665	15.51
8 250	3 066	3 505	5 251	5 591	55 622		23.10
401 307	440 697	423 163					23.20
22 988	8 318	37 120	14 879	8 479	226 907	7 338	23.30
38 581	50 725	48 734	52 098	33 068	559 158	49 891	37.10
33 879	43 083	46 520	40 958	37 375	510 097	43 123	37.2
8 707	8 296	8 015	8 021	7 282	91 751	6 230	37.2B
3 276	5 381	5 899	4 897	3 760	57 807	4 551	37.2C
19 790	27 719	30 034	26 284	24 607	339 911	31 015	37.2D
2 106	1 687	2 572	1 757	1 726	20 629	1 327	37.2E
173 317	211 510						40.10
							40.20
72 265	75 420	81 154	62 016	66 388	862 510	89 476	41

NIET-PRODCOM - Tewerkstelling, uren en lonen

Tewerkstelling, uren en lonen voor bepaalde bedrijfstakken (voorlopige cijfers)

NACE Code	Omschrijving		2002			
			Maart	April	Mei	Juni
10.1A	Recuperatie van steenkool uit steenkoolbergen	Aantal arbeiders	55	49	53	50
		Aantal bedienden	19	20	20	20
		Totaal	74	69	73	70
		Aantal uren (1)	8 531	8 320	8 138	8 695
		Trimestriële lonen (2)				
15.1A	Slachterijen van grootvee	Aantal arbeiders	1 905	1 885	1 883	1 887
		Aantal bedienden	265	265	269	272
		Totaal	2 170	2 150	2 152	2 159
		Aantal uren (1)	275 617	276 287	266 351	260 126
		Trimestriële lonen (2)	8 895			9 422
15.51	Zuivelfabrieken en kaasmakerijen	Aantal arbeiders	3 536	3 545	3 537	3 565
		Aantal bedienden	1 913	1 895	1 890	1 890
		Totaal	5 449	5 440	5 427	5 455
		Aantal uren (1)	711 300	701 865	663 540	651 932
		Trimestriële lonen (2)	35 459			36 950
23.10	Vervaardiging van cokesovenproducten	Aantal arbeiders	703	699	689	689
		Aantal bedienden	84	84	83	83
		Totaal	787	783	772	772
		Aantal uren (1)	104 795	99 095	100 744	101 925
		Trimestriële lonen (2)	5 995			6 537
23.20	Vervaardiging van geraffineerde aardolieproducten	Aantal arbeiders	524	522	520	520
		Aantal bedienden	1 467	1 462	1 462	1 457
		Totaal	1 991	1 984	1 982	1 977
		Aantal uren (1)	287 406	278 899	284 439	256 347
		Trimestriële lonen (2)	32 850			33 216
23.30	Bewerking van spijlt- en kweekstoffen	Aantal arbeiders	306	360	344	336
		Aantal bedienden	881	881	879	875
		Totaal	1 187	1 241	1 223	1 211
		Aantal uren (1)	162 341	160 081	151 724	153 753
		Trimestriële lonen (2)	10 064			12 211
27.10	Vervaardiging van ijzer en staal en van ferrolegeringen (EGKS)	Aantal arbeiders	13 783	13 674		
		Aantal bedienden	5 433	5 427		
		Totaal	19 216	19 101		
		Aantal uren (1)	2 719 534	2 373 715		
		Trimestriële lonen (2)				
37.10	Recuperatie van recycleerbaar metaalafval	Aantal arbeiders	1 045	1 081	1 073	1 056
		Aantal bedienden	225	232	237	245
		Totaal	1 270	1 313	1 310	1 301
		Aantal uren (1)	174 647	181 497	172 731	167 842
		Trimestriële lonen (2)	5 853			6 150
37.2	Recuperatie van overig recycleerbaar afval	Aantal arbeiders	2 129	2 098	2 071	2 066
		Aantal bedienden	479	458	448	447
		Totaal	2 608	2 556	2 519	2 513
		Aantal uren (1)	353 566	345 223	317 920	320 463
		Trimestriële lonen (2)	10 505			10 047
37.2B	Recuperatie van papier	Aantal arbeiders	510	496	489	487
		Aantal bedienden	111	108	101	101
		Totaal	621	604	590	588
		Aantal uren (1)	87 982	83 414	75 703	75 459
		Trimestriële lonen (2)	2 633			2 264
37.2C	Recuperatie van textiel	Aantal arbeiders	648	637	609	611
		Aantal bedienden	61	57	55	53
		Totaal	709	694	664	664
		Aantal uren (1)	86 162	82 455	76 321	79 850
		Trimestriële lonen (2)	1 913			2 341

(1) Tot december 1998 uren-arbeiders, vanaf januari 1999 uren gepresteerd door de werknemers (bedienden en arbeiders).

(2) Brutolonen en -weden van de werknemers in 1 000 € (bevat alle vestigingen met 20 of meer personen behalve voor de bouw vanaf 1998).

NIET-PRODCOM - Tewerkstelling, uren en lonen

						2002	2003	NACE
Juli	Augustus	September	Oktober	November	December		Januari	Code
53	53	51	48	48	49	51	50	10.1A
19	18	18	18	19	19	19	19	
72	71	69	66	67	68	70	69	
6 721	7 827	9 229	9 223	7 774	7 633	8 287	9 046	
1 916	1 911	1 889	1 888	1 918	1 929	1 902	1 931	15.1A
277	282	278	273	279	280	273	277	
2 193	2 193	2 167	2 161	2 197	2 209	2 175	2 208	
265 581	250 294	263 337	289 010	255 555	256 513	267 616	287 611	
		8 620			11 529	38 466		
3 565	3 567	3 552	3 553	3 584	3 576	3 553	3 575	15.51
1 894	1 898	1 911	1 907	1 909	1 896	1 900	1 905	
5 459	5 465	5 463	5 460	5 493	5 472	5 453	5 480	
627 982	591 781	676 150	752 261	640 664	609 425	668 196	728 015	
		33 230			42 431	148 070		
684	688	588	583	579	575	652		23.10
84	85	69	67	68	68	78		
768	773	657	650	647	643	730		
96 770	84 830	80 070	87 774	80 651	79 463	93 027		
		4 878			5 855	23 265		
520	516	516	517					23.20
1 455	1 461	1 451	1 464					
1 975	1 977	1 967	1 981					
270 184	255 311	274 876	303 486					
		30 865						
334	328	364	354	351	350	332	341	23.30
877	871	873	873	877	878	877	878	
1 211	1 199	1 237	1 227	1 228	1 228	1 209	1 219	
121 139	127 672	165 040	179 125	150 237	137 979	152 387	175 049	
		11 554			13 574	47 403		
								27.10
1 054	1 055	1 059	1 082	1 092	1 081	1 064	1 073	37.10
246	248	241	245	251	243	239	242	
1 300	1 303	1 300	1 327	1 343	1 324	1 303	1 315	
156 498	138 789	170 348	196 436	165 928	145 264	167 835	183 399	
		5 366			7 251	24 621		
1 920	1 912	1 905	1 899	1 870	1 866	2 001	1 849	37.2
402	403	403	402	401	395	436	405	
2 322	2 315	2 308	2 301	2 271	2 261	2 438	2 254	
256 908	239 969	285 876	323 418	270 744	242 800	305 165	308 433	
		7 989			9 771	38 311		
509	508	499	493	482	469	500	467	37.2B
98	97	98	97	98	92	102	100	
607	605	597	590	580	561	603	567	
75 746	70 178	78 938	84 015	70 311	67 863	79 589	82 846	
		2 036			2 566	9 498		
604	601	603	601	603	608	619	600	37.2C
53	54	54	53	54	54	56	54	
657	655	657	654	657	662	675	654	
57 290	57 680	70 126	86 594	76 484	67 393	75 322	81 684	
		1 710			2 612	8 576		

NIET-PRODCOM - Tewerkstelling, uren en lonen

Tewerkstelling, uren en lonen voor bepaalde bedrijfstakken (voorlopige cijfers)

NACE Code	Omschrijving		2002			
			Maart	April	Mei	Juni
37.2D	Recuperatie van scheikundige stoffen	Aantal arbeiders	805	800	805	801
		Aantal bedienden	278	265	263	264
		Totaal	1 083	1 065	1 068	1 065
		Aantal uren (1)	154 138	152 754	140 818	139 658
		Trimestriële lonen (2)	5 455			4 969
37.2E	Recuperatie van bouwmaterialen	Aantal arbeiders	166	165	168	167
		Aantal bedienden	29	28	29	29
		Totaal	195	193	197	196
		Aantal uren (1)	25 284	26 600	25 078	25 496
		Trimestriële lonen (2)	504			473
40.10	Productie en distributie van elektriciteit	Aantal arbeiders	1 184	1 180	1 179	1 177
		Aantal bedienden	12 933	12 866	12 864	12 862
		Totaal	14 117	14 046	14 043	14 039
		Aantal uren (1)	2 209 082	2 212 109	2 156 529	2 180 510
		Trimestriële lonen (2)	166 471			173 451
40.20	Productie en distributie van gas	Aantal arbeiders				
		Aantal bedienden	3 711	3 696	3 695	3 700
		Totaal	3 711	3 696	3 695	3 700
		Aantal uren (1)	564 072	561 792	561 640	562 400
		Trimestriële lonen (2)	44 681			46 138
41	Winning, zuivering en distributie van water	Aantal arbeiders	3 775	3 780	3 788	3 782
		Aantal bedienden	3 491	3 483	3 491	3 483
		Totaal	7 266	7 263	7 279	7 265
		Aantal uren (1)	1 019 641	1 010 095	971 102	972 246
		Trimestriële lonen (2)	56 458			59 351
45	Bouwnijverheid	Aantal arbeiders	103 051	103 862	103 374	103 417
		Aantal bedienden	22 523	22 669	22 759	22 780
		Totaal	125 574	126 531	126 133	126 197
		Aantal uren (1)	16 153 073	15 706 237	15 441 014	15 998 858
		Trimestriële lonen (2)	615 408			715 928

(1) Tot december 1998 uren-arbeiders, vanaf januari 1999 uren gepresteerd door de werknemers (bedienden en arbeiders).

(2) Brutolonen en -weden van de werknemers in 1 000 € (bevat alle vestigingen met 20 of meer personen behalve voor de bouw vanaf 1998).

NIET-PRODCOM - Tewerkstelling, uren en lonen

- vervolg en einde

						2002	2003	NACE
Juli	Augustus	September	Oktober	November	December		Januari	Code
642	640	637	640	624	625	717	630	37.2D
222	222	221	221	219	219	249	218	
864	862	858	861	843	844	966	848	
102 633	88 471	111 472	123 826	99 461	87 567	125 472	118 030	
		3 804			4 080	18 309		
165	163	166	165	161	164	164	152	37.2E
29	30	30	31	30	30	29	33	
194	193	196	196	191	194	193	185	
21 239	23 640	25 340	28 983	24 488	19 977	24 781	25 873	
		439			512	1 928		
1 167	1 162	1 160						40.10
12 737	12 738	12 699						
13 904	13 900	13 859						
2 040 010	1 980 503	2 060 568						
		152 193						
								40.20
3 699	3 716	3 713						
3 699	3 716	3 713						
562 248	564 832	564 376						
3 774	3 762	3 742	3 752	3 753	3 794	3 770	3 792	41
3 470	3 462	3 467	3 478	3 479	3 508	3 481	3 500	
7 244	7 224	7 209	7 230	7 232	7 302	7 252	7 292	
999 542	903 696	972 862	1 081 318	942 639	914 744	981 369	1 039 327	
		56 592			61 117	233 518		
102 845	103 692	103 991	103 477	102 705	101 654	103 229	100 407	45
22 765	22 958	23 048	23 070	23 089	22 995	22 798	22 839	
125 610	126 650	127 039	126 547	125 794	124 649	126 027	123 246	
8 453 604	13 987 737	16 665 250	17 070 256	14 877 060	10 592 264	14 356 043	12 536 007	
		590 184			684 879	2 605 122		

Zuivelnijverheid

	Melk					Melkpoeder				Boter		
	Volle	Halfvolle	Magere	Karne- melk	Chocolade- melk	Room en volle melk	Halfvolle melk	Magere melk	Karne- melk	Melkerij-	Herbe- werkte	Andere (1)
	1 000 l	1 000 l	1 000 l	1 000 l	1 000 l	1 000 kg	1 000 kg	1 000 kg	1 000 kg	1 000 kg	1 000 kg	1 000 kg
1996	22 929	33 513	6 211	1 856	5 393					2 177	1 185	8 597
1997	21 561	30 566	6 366	2 093	5 913	5 952	86	4 639	140	2 486	2 880	7 423
1998	20 436	29 407	6 420	2 099	5 759	6 128	366	4 617	134	2 937	2 629	6 416
1999	17 942	27 978	5 375	2 195	7 503	4 807	216	6 846	187	3 141	2 471	6 025
2000	17 204	29 812	6 341	2 403	7 429	4 793	828	6 316	178	2 958	2 500	6 266
2001	16 588	31 378	5 486	2 464	7 343	5 862	1 114	5 332	152	2 829	2 802	6 191
2001 Juni	16 097	28 904	5 958	2 637	7 364	5 329	3 173	8 601	187	3 362	2 610	6 360
Juli	15 241	29 540	4 834	2 856	7 046	6 023	199	6 477	161	3 302	2 870	5 111
Augustus	13 369	26 858	5 814	2 529	6 642	4 954	594	5 136	114	2 631	2 864	5 790
September	14 917	27 216	4 631	2 266	7 171	4 500	771	3 969	119	2 092	2 679	4 857
Oktober	15 375	35 740	3 721	2 728	6 856	4 221	2 069	4 913	102	2 595	3 233	6 651
November	16 721	31 248	4 261	2 218	6 858	4 649	1 430	4 009	123	2 386	2 696	5 314
December	17 315	32 438	3 812	2 249	6 881	7 024	836	6 089	-	3 293	2 842	5 342
2002 Januari	15 625	34 573	4 290	2 525	8 086	6 834	815	6 673	-	3 562	2 434	6 169
Februari	14 937	29 696	3 843	2 659	5 928	4 963	183	6 759	156	3 009	3 480	5 526
Maart	16 173	29 842	3 934	2 880	6 458	6 154	208	6 990	-	3 413	3 821	5 929
April	15 251	34 260	4 192	2 839	6 094	7 912	-	8 559	117	3 545	3 553	6 255
Mei	15 470	32 770	4 341	3 548	5 761	5 933	59	11 883	-	4 525	3 595	6 313
Juni	11 863	33 826	3 719	2 704	5 322	8 751	-	9 173	95	3 373	2 472	5 560

	Kaas						Room	Ingedikte melk	Yoghurt	IJs	Gevitami- neerde melk en desserts op basis van melk
	Verse		Gouda	Herve	Smeltkaas	Mozzarella	Room	Ingedikte melk	Yoghurt	IJs	Gevitami- neerde melk en desserts op basis van melk
	Magere	Andere (2)									
	1 000 kg	1 000 kg	1 000 kg	1 000 kg	1 000 kg	1 000 kg	1 000 l	1 000 kg	1 000 l	1 000 l	1 000 l
1996	1 048	341	509	52	4 467	1 707	5 337	3 889	7 065	7 157	7 068
1997	1 543	350	485	33	4 580	295	6 914	4 740	6 757	8 200	6 737
1998	1 235	380	416	23	4 408	81	7 518	6 030	6 973	8 272	7 438
1999	861	278	339	34	4 223	282	7 418	4 046	4 576	7 186	7 174
2000	573	210	432	42	4 615	701	7 884	5 695	5 382	8 244	7 407
2001	661	199	216	53	3 701	1 125	7 908	6 205	5 727	8 942	7 028
2001 Juni	690	212	197	29	3 153	1 084	7 498	7 164	6 428	13 513	7 474
Juli	614	192	174	37	3 434	1 313	7 708	7 364	6 123	13 407	7 044
Augustus	732	209	236	47	2 116	1 157	7 110	7 418	6 339	11 455	6 286
September	603	167	222	56	3 579	946	6 975	6 256	4 560	6 828	5 544
Oktober	752	196	241	57	4 857	1 200	8 576	6 282	5 417	5 937	7 222
November	730	189	184	66	4 094	1 346	8 601	5 131	4 411	5 879	6 834
December	607	174	250	129	3 908	1 014	6 916	5 454	3 746	5 733	4 994
2002 Januari	395	166	264	56	800	1 446	6 877	5 610	5 315	5 837	6 736
Februari	355	148	243	39	997	1 272	7 471	4 991	5 331	6 351	6 997
Maart	428	178	293	48	927	1 352	7 827	5 309	5 430	9 744	7 080
April	403	173	198	42	1 100	1 245	9 172	6 591	5 046	12 778	6 452
Mei	455	154	322	48	949	1 201	10 433	8 512	5 230	12 595	8 568
Juni	424	129	258	34	977	1 357	6 976	7 249	4 981	13 313	7 058

(1) Boterconcentraat, watervrij melkvet, butteroil en ghee.

(2) Verse kaas met kamemelk niet inbegrepen.

Cokesfabrieken

	Cokesfabrieken				Leveringen van cokes				
	Ovens		Ingeschoten steenkool		Productie van cokes	Ijzer- en staal-nijverheid	Uitvoer	Andere toepassingen	Totaal
	Aantal batterijen	Aantal ovens	Verbruik	Voorraad (1)					
			T	T	T	T	T	T	T
1997	12	437	394 552	370 929	283 452	303 083	22 666	1 816	327 565
1998	11	399	323 769	645 350	250 228	310 000	11 333	3 150	324 483
1999	11	394	320 825	648 280	261 456	284 500	12 083	1 450	298 033
2000	11	391	321 210	336 553	258 692	284 666	22 083	1 991	308 740
2001	11	391	323 922	266 213	268 443	299 833	11 916	1 883	313 632
2002 Februari	12	391	303 372	361 371	243 935	261 385	5 789	90	267 264
Maart	12	391	327 177	304 900	256 875	278 194	5 670	125	283 989
April	12	391	320 024	246 521	225 858	256 803	8 832	930	266 565
Mei	12	391	329 855	276 016	261 694	299 166	7 620	704	307 490
Juni	12	391	315 802	245 958	250 877	276 992	8 777	806	286 575
Juli	12	391	324 311	304 026	257 915	279 968	8 095	-	288 063
Augustus	12	391	326 252	314 296	258 910	299 409	6 634	429	306 472
September	9	361	306 988	347 338	251 076	293 705	440	3	294 148
Oktober	9	361	296 692	240 142	251 343	299 517	585	220	300 322
November	7	361	270 541	257 753	215 420	233 017	413	163	233 593
December	7	361	288 925	364 228					
2003 Januari	7	361	287 287	405 408					
Februari	7	361	259 322	276 523					

	Voorraden cokes (1)	Ammoniak (2)	Ruwe benzol (1)	Ruwe teer (2)	Gas (3)			
					Totale productie	Eigen verbruik		Totale leveringen
						Verwarming der ovens	Andere toepassingen	
					T	T	T	T
1997	176 316	784	1 198	9 164	113 765	51 216	2 664	61 278
1998	260 130	717	1 193	8 332	111 322	48 571	1 905	62 479
1999	296 172	624	1 262	7 974	111 629	48 163	1 774	62 269
2000	252 886	646	1 173	7 880	109 166	48 090	1 762	59 314
2001	244 587	734	1 127	8 021	106 633	46 979	2 346	57 308
2002 Februari	274 085	580	1 007	6 848	100 159	46 580	1 933	51 646
Maart	262 657	830	1 131	7 630	110 051	47 034	2 113	60 904
April	230 486	1 040	1 084	8 243	111 475	45 697	1 872	63 906
Mei	194 952	449	760	8 118	112 453	48 207	1 715	62 531
Juni	198 418	833	1 152	7 315	100 306	46 137	2 329	51 840
Juli	211 576	922	1 181	8 510	111 124	48 991	1 836	60 297
Augustus	209 467	225	1 182	7 797	108 455	47 955	1 895	58 605
September	191 425	731	1 087	7 334	102 295	44 893	1 266	56 136
Oktober	169 493	502	1 134	7 686	98 433	44 015	1 482	52 936
November	171 837	804	1 106	6 811	91 684	40 607	1 271	49 806
December		350	1 159	7 399	92 759	42 671	1 535	48 553
2003 Januari		638	1 160	6 797	93 281	43 576	1 397	48 308
Februari		531	1 052	6 324	85 448	38 550	1 383	45 515

(1) Op de laatste dag van de maand.

(2) Uitgedrukt in sulfaat.

(3) Omvang uitgedrukt in 1 000 m³ herleid tot 4 250 kcal/m³, 0° en 760 mm Hg.

NIET-PRODCOM - Petroleum - Ijzer- en staalnijverheid

Nijverheid der petroleumderivaten: productie van de raffinaderijen (in metrieke tonen)

	In bewerking gestelde ruwe petroleum	Autobenzine	Petroleum en carbureactor type petroleum	Gasolie	Residuele stookolie	Petroleumgas	Bitumen	Speciale benzines en white-spirit
1996	2 636 163	495 567	153 308	1 051 553	579 148	95 752	64 318	12 091
1997	2 727 184	508 554	146 379	1 043 367	641 193	97 736	79 291	13 645
1998	2 888 151	535 927	182 858	1 037 267	695 768	107 554	79 735	13 041
1999	2 678 982	502 684	177 372	979 097	582 109	96 215	76 646	16 838
2000	2 828 379	442 623	193 059	1 041 764	665 861	117 149	55 250	16 363
2001	2 671 278	457 778	168 802	1 064 780	584 561	109 088	34 436	9 369
2001 November	2 367 771	443 570	78 602	1 026 309	415 218	88 677	32 149	4 247
December	2 650 589	498 105	127 280	1 099 990	516 940	95 919	32 010	8 253
2002 Januari	2 674 365	509 608	176 610	1 029 820	490 723	98 992	24 871	6 369
Februari	2 298 237	381 473	189 142	862 526	300 573	93 676	27 445	6 635
Maart	2 644 938	509 042	133 792	1 002 127	574 268	109 462	39 693	13 772
April	2 762 386	485 133	166 123	1 034 200	589 931	118 862	52 151	19 502
Mei	2 876 695	515 766	213 567	1 072 373	612 019	126 943	33 973	10 982
Juni	2 966 513	465 386	173 041	1 081 493	629 257	125 329	28 562	10 919
Juli	2 687 298	532 755	190 846	1 062 936	696 337	128 099	33 235	15 101
Augustus	2 931 478	507 909	199 699	990 757	694 938	125 827	48 084	8 140
September	2 803 850	474 597	218 285	1 054 682	624 879	105 587	65 250	10 562
Oktober	2 889 511	487 706	188 527	1 046 257	720 620	75 625	55 373	8 497
November	2 992 045	447 398	181 063	1 099 077	917 152	124 806	34 767	7 336

Ijzer- en staalnijverheid (in 1000 T) (1)

	Productie van ruwe producten			Productie van warmgewalste producten				Producten bekomen door bewerking van warmgewalste platte producten of door bekleding			
	Gietijzer (2)	Staal (3)		Platte producten		Lange producten en walsdraad		Koudgewalste platen	Blik, andere vertinde en gechromeerde platen (5)	Andere beklede platen	
		In elektrische oven	Met zuurstof	Warmgewalste breedband (4)	Warmgewalste platen	Beton- en staafstaal	Balken				Walsdraad
1996	719	128	768	779	47	15	5	67	325	24	134
1997	673	191	703	883	22	15	6	79	385	26	175
1998	718	201	749	875	55	17	7	67	408	26	241
1999	703	173	736	915	51	15	6	79	413	19	239
2000	706	224	742	982	57	17	7	78	455	25	262
2001	644	221	674	909	53	14	8	80	422	21	299
2001 December	656	124	693	698	38	11	5	50	341	14	278
2002 Januari	650	194	701	944	61	6	10	40	566	12	343
Februari	664	194	704	877	61	10	13	81	408	17	328
Maart	743	257	780	1 068	61	16	8	89	495	25	349
April	704	270	768	1 045	59	9	15	97	472	25	334
Mei	596	253	565	1 110	53	5	20	98	491	20	344
Juni	670	269	696	1 034	64	16	6	95	226	19	316
Juli	629	263	664	868	64	-	-	95	455	20	316
Augustus	724	223	761	793	33	3	22	77	428	21	242
September	723	239	778	1 067	63	17	4	100	492	16	351
Oktober	712	244	749	1 035	68	16	12	77	482	12	344
November	600	268	646	983	62	14	10	78	438	12	302
December	572	232	605								

(1) Bron: Staalindustrie verbond.

(2) Behalve ferro-mangaan.

(3) Staal voor gietstukken niet inbegrepen.

(4) Met inbegrip van breedband voor koude herwalsing of voor verknippen (warmgewalste platen of bandstaal verknippt uit breedband).

(5) Deze inlichtingen vervolledigen de gegevens over platte producten maar mogen er niet bij opgeteld worden.

Netto-productie van elektriciteit per categorie ondernemingen en naar aard van de brandstoffen (in GWh) (1)

	Per categorie ondernemingen			Naar de aard van de brandstoffen				Netto-productie	Invoer	Uitvoer	Energie verbruikt voor oppompen
	Elektriciteits-bedrijven	Zelf-pro-ductenten	Autonome producenten	Thermische	Windkracht	Hydraulische	Kernsplijt - stoffen				
1996	5 787	223	20		8.6	99	3 429	6 030	803	454	106
1997	6 050	186	22	2 392	0.6	106	3 758	6 257	831	559	107
1998	6 396	202	26	2 842	0.9	124	3 657	6 624	652	536	101
1999	6 517	194	24	2 723	1.1	124	3 888	6 735	755	684	126
2000	6 520	132	29	2 727	1.2	141	3 812	6 681	970	610	137
2001	6 196	114	31	2 534	2.8	136	3 667	6 340	1 318	559	135
2001 November	6 641	151	30	2 806	2.3	130	3 883	6 822	1 284	680	123
December	6 906	129	46	2 616	10.3	148	4 308	7 082	1 207	540	136
2002 Januari	6 976	86	33	2 733	5.8	149	4 209	7 096	1 333	461	144
Februari	6 271	87	31	2 480	9.8	98	3 802	6 389	1 091	475	125
Maart	6 829	94	30	2 678	4.3	137	4 134	6 953	1 064	557	116
April	6 297	86	32	2 667	4.5	125	3 619	6 415	1 327	800	125
Mei	6 160	82	30	2 764	2.8	124	3 382	6 273	1 448	846	128
Juni	5 999	101	29	2 385	2.4	108	3 634	6 129	1 493	962	128
Juli	5 937	82	29	2 378	3.0	103	3 564	6 049	1 469	1 022	124
Augustus	6 138	81	33	2 202	1.5	116	3 933	6 252	1 438	1 112	137
September	5 832	96	32	2 486	2.5	86	3 386	5 960	1 477	553	107
Oktober	6 426	131	23	2 965	4.2	110	3 501	6 580	1 477	553	126
November	6 659	139	39	3 006	3.3	148	3 502	6 837	1 546	747	133

Gas (in 1 000 m³) (2)

	Cokesfabrieken: totale productie bestemd voor directe leveringen aan industrie	Invoer	Uitvoer	Totaal beschikbaar
1996	35 201	1 368 696	61 698	1 342 199
1997	31 007	1 306 425	63 019	1 274 413
1998	31 614	1 442 161	71 813	1 401 962
1999	31 508	1 593 779	121 227	1 504 060
2000	30 012	1 814 082	241 678	1 602 416
2001	28 547	1 521 082	72 887	1 476 742
2001 November	27 567	1 762 892	94 386	1 696 073
December	31 059	2 086 487	113 855	2 003 691
2002 Januari	30 157	1 959 314	191 695	1 797 776
Februari	25 544	1 474 011	123 243	1 376 312
Maart	30 392	1 634 835	171 884	1 493 343
April	32 102	1 679 973	147 037	1 565 038
Mei	31 375	1 698 302	165 282	1 564 395
Juni	25 972	1 371 625	143 437	1 254 160
Juli	30 200	1 154 896	141 817	1 043 279
Augustus	29 105	1 360 607	139 110	1 250 602
September	28 405	1 308 086	132 938	1 203 553
Oktober	26 785	1 806 492	136 114	1 697 163
November	25 202	1 906 924	164 733	1 767 393

(1) Bron: Administratie voor Energie, Bedrijfsfederatie der voortbrengers en verdelers van elektriciteit in België.

(2) Bron: Administratie voor Energie.

Waterdistributie in volume en aantal aansluitingen

	Volume opgevangen grondwater	Volume oppervlaktewater behandeld met het oog op de verdeling	Volume water ontvangen van andere maatschappijen	Totaal	Volume water afgestaan aan andere maatschappijen	Verlies	Volume beschikbaar voor de verdeling	Aantal gebruikte aansluitingen
	1 000 m ³	1 000 m ³	1 000 m ³	1 000 m ³	1 000 m ³	1 000 m ³	1 000 m ³	x 1000
1997	40 978	22 307	25 504	88 789	15 920	7 497	65 371	3 868
1998	40 285	21 595	24 635	86 515	19 476	7 242	59 797	3 971
1999	41 175	20 923	24 376	86 473	18 965	7 383	60 125	3 991
2000	41 456	20 623	24 196	86 275	18 815	7 278	60 182	4 034
2001	41 866	20 506	22 095	84 467	16 271	7 519	60 676	4 086
2002	40 367	20 680	20 633	81 679	14 743	7 321	59 615	4 123
2002 Februari	38 033	19 337	18 876	76 247	13 461	7 587	55 199	4 113
Maart	40 595	20 877	20 183	81 655	14 600	7 643	59 412	4 114
April	39 467	20 683	20 483	80 633	14 467	7 284	58 883	4 115
Mei	43 084	21 498	21 808	86 391	15 630	7 081	63 680	4 116
Juni	40 502	17 784	21 116	79 401	15 234	7 298	56 869	4 106
Juli	38 960	21 059	19 641	79 660	14 306	6 724	58 630	4 129
Augustus	39 817	21 008	20 485	81 309	14 589	7 082	59 639	4 130
September	41 554	21 642	21 081	84 277	15 062	7 665	61 550	4 133
Oktober	42 603	21 717	21 017	85 336	15 479	7 320	62 537	4 132
November	38 476	19 676	20 138	78 290	13 915	6 224	58 151	4 136
December	39 222	21 370	20 569	81 161	14 846	8 126	58 189	4 141
2003 Januari	43 108	21 695	21 817	86 620	15 335	7 980	63 306	4 147
Februari	38 662	19 913	20 395	78 970	13 631	7 287	58 051	4 148

AANVOER EN LEVERINGEN VAN EGKS IJZER- EN STAALPRODUCTEN

4de kwartaal 2001

België

Eenheid: metrieke ton

PRODUCTENGROEPEN	Code	Aanvoer				
		Uit het binnenland		Uit andere EU landen	Uit derde landen	Totaal (11 t/m 14)
		Van andere handelaren	Van andere leveranciers			
		11	12	13	14	10
I. Ongelegeerd staal						
B. Halffabrikaten	200	0	0	1.749	5.346	7.095
C. Warmgewalste platte producten						
Warmgewalst breedband	310	1.808	0	4.583	528	6.919
Warmgewalst bandstaal	320	0	0	0	0	0
Warmgewalste plaat uit breedband	330	0	0	67	0	67
Plaat, warmgewalst in andere walsenrijen, universaalstaal	340	0	1.034	1.682	19.689	22.405
Totaal C	300	1.808	1.034	6.332	20.217	29.391
D. Overige platte producten						
Koudgewalste onbeklede platte producten en elektroplaat	410	0	550	5.091	10.925	16.566
Vertind blik, andere vertinde plaat, (ECCS), onvertind blik	420	0	0	6.475	1.439	7.914
Dompel metallisch beklede plaat	451	0	1.625	12.509	4.292	18.426
Elektrolytisch metallisch beklede plaat	454	0	44	8.222	367	8.633
Organisch beklede plaat	457	0	0	255	2.038	2.293
Totaal D	400	0	2.219	32.552	19.061	53.832
E. Lange producten						
Walsdraad	510	0	0	2.334	1.481	3.815
Betonstaal	520	0	0	275	0	275
Staafstaal	530	0	76	728	1.093	1.897
Zware profielen	540	0	0	755	15.271	16.026
Totaal E	500	0	76	4.092	17.845	22.013
Totaal I	600	1.808	3.329	44.725	62.469	112.331
II. Roestvrij en hittebestendig staal						
Platte producten	740	0	0	1.537	1.008	2.545
Lange producten en halffabrikaten	750	0	0	0	296	296
Totaal II	700	0	0	1.537	1.304	2.841
III. Overige gelegeerd staal	800	18.475	0	289	0	18.764
Algemeen totaal (I + II + III)	900	20.283	3.329	46.551	63.773	133.936

AANVOER EN LEVERINGEN VAN EGKS IJZER- EN STAALPRODUCTEN

4de kwartaal 2001

België

Eenheid: metrieke ton

CODE	Leveringen					
	Aan binnenlandse afnemers			Aan andere EU-landen	Aan derde landen	Totaal (21 t/m 25)
	Aan andere handelaren	Aan bedrijven in de bouwnijverheid (1)	Aan andere verbruikers			
	21	22	23	24	25	20
200	0	0	0	398	6.697	7.095
310	0	0	0	1.858	5.061	6.919
320	0	0	0	0	0	0
330	0	0	0	0	67	67
340	0	0	4	0	22.401	22.405
300	0	0	4	1.858	27.529	29.391
410	0	0	0	537	15.989	16.526
420	0	0	0	206	7.708	7.914
451	0	0	0	368	18.058	18.426
454	0	0	0	175	8.266	8.441
457	0	0	0	0	2.293	2.293
400	0	0	0	1.286	52.314	53.600
510	0	0	1.132	1.325	967	3.424
520	0	0	0	125	150	275
530	0	324	0	0	1.573	1.897
540	0	0	0	100	15.926	16.026
500	0	324	1.132	1.550	18.616	21.622
600	0	324	1.136	5.092	105.156	111.708
740	0	0	0	71	2.484	2.555
750	60	0	0	268	0	328
700	60	0	0	339	2.484	2.883
800	2.063	0	17.391	0	131	19.585
900	2.123	324	18.527	5.431	107.771	134.176

(1) Met inbegrip van staalconstructiebedrijven.

AANVOER, LEVERINGEN EN VOORRADEN VAN EGKS IJZER- EN STAALPRODUCTEN
BIJ DE VOORRAADHOUDENDE HANDELAARS

Januari 2002

België

Eenheid: metrieke ton

PRODUCTENGROEPEN	Code	Aanvoer					Totaal (11 t/m 14)
		Uit het binnenland		Uit andere EU landen	Uit derde landen		
		Van andere handelaars	Van andere leveranciers				
		11	12	13	14	10	
I. Ongelegeerd staal							
B. Halffabrikaten	200	101	96	5.108	1.409	6.714	
C. Warmgewalste platte producten							
Warmgewalst breedband	310	6.222	79	622	0	6.923	
Warmgewalst bandstaal	320	130	32.692	17.655	0	50.477	
Warmgewalste plaat uit breedband	330	3.253	9.307	6.512	1.195	20.267	
Plaat, warmgewalst in andere walsenrijen, universaalstaal	340	1.418	828	2.218	166	4.630	
Totaal C	300	11.023	42.906	27.007	1.361	82.297	
D. Overige platte producten							
Koudgewalste onbeklede platte producten en elektroplaat	410	790	7.773	2.556	0	11.119	
Vertind blik, andere vertinde plaat,(ECCS), onvertind blik	420	18	450	309	0	777	
Dompel metallisch beklede plaat	451	684	2.783	4.057	13	7.537	
Elektrolytisch metallisch beklede plaat	454	334	6.428	3.443	0	10.205	
Organisch beklede plaat	457	0	4	66	0	70	
Totaal D	400	1.826	17.438	10.431	13	29.708	
E. Lange producten							
Walsdraad	510	155	2.062	1.041	0	3.258	
Betonstaal	520	1.568	3.149	9.254	863	14.834	
Staaftaal	530	1.728	4.902	12.679	618	19.927	
Zware profielen	540	3.935	8.437	17.669	4.102	34.143	
Totaal E	500	7.386	18.550	40.643	5.583	72.162	
Totaal I	600	20.336	78.990	83.189	8.366	190.881	
11. Roestvrij en hittebestendig staal							
Platte producten	740	607	407	1.105	0	2.119	
Lange producten en halffabrikaten	750	121	8	865	1	995	
Totaal 11	700	728	415	1.970	1	3.114	
111. Overige gelegeerd staal	800	7.188	128	1.383	398	9.097	
Algemeen totaal (I + 11 + 111)	900	28.252	79.533	86.542	8.765	203.092	

AANVOER, LEVERINGEN EN VOORRADEN VAN EGKS IJZER- EN STAALPRODUCTEN
BIJ DE VOORRAADHOUDENDE HANDELAARS

Januari 2002

België

Eenheid: metrieke ton

CODE	Leveringen						Voorraden op einde van de maand
	Aan binnenlandse afnemers			Aan andere EU-landen	Aan derde landen	Totaal (21 t/m 25)	
	Aan andere handelaren	Aan bedrijven in de bouwnijverheid (1)	Aan andere verbruikers				
	21	22	23	24	25	20	
200	95	0	2.504	779	0	3.378	16.699
310	157	29	2.468	2.940	42	5.636	17.535
320	8.390	0	6.986	31.725	1.445	48.546	95.710
330	5.577	1.496	9.797	4.604	168	21.642	34.706
340	439	516	5.369	2.302	129	8.755	24.605
300	14.563	2.041	24.620	41.571	1.784	84.579	172.556
410	2.043	98	6.685	5.127	134	14.087	29.720
420	21	14	204	350	141	730	4.382
451	368	- 371	2.670	3.571	3	6.983	13.929
454	4.026	34	2.121	4.785	342	11.308	22.322
457	0	2	170	143	0	315	395
400	6.458	519	11.850	13.976	620	33.423	70.748
510	198	66	7	0	74	345	192.970
520	6.101	8.329	2.727	2.184	143	19.484	166.103
530	6.664	2.050	5.326	3.972	182	18.194	42.924
540	14.105	4.239	10.908	7.937	401	37.590	78.504
500	27.068	14.684	18.968	14.093	800	75.613	148.295
600	48.184	17.244	57.942	70.419	3.204	196.993	408.298
740	535	24	1.020	350	53	1.982	3.848
750	191	0	427	121	54	793	1.489
700	726	24	1.447	471	107	2.775	5.337
800	821	484	7.179	247	43	8.774	15.188
900	49.731	17.752	66.568	71.137	3.354	208.542	428.823

(1) Met inbegrip van staalconstructiebedrijven.

Bouwnijverheid

Gegevens van de ondernemingen
met 10 personen en meer

Bouwnijverheid - Tewerkstelling, uren

Aantal ondernemingen, tewerkstelling en gepresteerde uren per activiteit

Augustus 2002

NACE code	Activiteit	Aantal onder- nemingen	Tewerkstelling				Aantal gepresteerde uren (1)			
			Aantal bedienden	Aantal arbeiders			Gebouwen	Grond-, water- en wegenbouw		Voltooiing
				Gebouwen	Grond-, water- en wegenbouw	Voltooiing		Gebouwen	Grond-, water- en wegenbouw	
45	BOUWNIJVERHEID	3 796	22 958	42 486	25 171	36 036	5 399 029	3 476 818	5 113 227	
45.1	Het bouwrijp maken van terreinen	142	362	1 083	1 815	2	137 888	241 578	272	
45.11	Slopen van gebouwen; grondverzet	131	324	1 083	1 628	2	137 888	215 374	272	
45.12	Proefboren en boren	11	38	-	187	-	-	26 204	-	
45.2	Burgerlijke en utiliteitsbouw; weg- en waterbouw	1 961	12 932	40 643	23 261	1 080	5 157 832	3 223 946	148 740	
45.21	Algemene bouwkundige en civieltechnische werken	1 246	9 088	33 463	9 643	930	4 325 051	1 245 554	131 308	
45.22	Dakbedekking en bouw van dakconstructies	210	509	3 870	8	82	451 005	1 207	8 754	
45.23	Aanleg van spoorwegen, wegen, straten, vliegvelden en sportaccommodaties	298	1 753	156	10 068	18	22 296	1 423 458	4 656	
45.24	Waterbouw	36	989	60	2 268	-	7 305	384 523	-	
45.25	Overige werkzaamheden in de bouw	171	593	3 094	1 274	50	352 175	169 204	4 022	
45.3	Bouwinstallatie	819	6 718	134	78	18 968	17 381	9 127	2 852 881	
45.31	Elektrische installatie	401	4 001	92	23	9 225	12 422	1 964	1 431 564	
45.32	Isolatiwerkzaamheden	47	367	-	-	2 253	-	-	271 777	
45.33	Loodgieterswerk	344	1 969	42	10	6 488	4 959	1 456	990 710	
45.34	Overige bouwinstallatie	27	381	-	45	1 002	-	5 707	158 830	
45.4	Afwerking van gebouwen	851	2 803	180	-	15 857	23 444	-	2 086 730	
45.41	Stukadoorswerk	77	159	21	-	1 635	2 520	-	181 213	
45.42	Schrijnwerk	349	1 447	126	-	5 769	18 053	-	853 969	
45.43	Vloerafwerking en wandbekleding	144	425	5	-	2 382	384	-	310 137	
45.44	Schilderen en glaszetten	233	624	19	-	5 290	2 031	-	640 199	
45.45	Overige werkzaamheden in verband met de afwerking van gebouwen	48	148	9	-	781	456	-	101 212	
45.5	Verhuur van machines voor de bouwnijverheid met bedieningspersoneel	23	143	446	17	129	62 484	2 167	24 604	

(1) Vanaf januari 1999, uren gepresteerd door de werknemers (bedienden en arbeiders).

Aantal ondernemingen, tewerkstelling en gepresteerde uren per activiteit

September 2002

NACE code	Activiteit	Aantal ondernemingen	Aantal bedienden	Tewerkstelling			Aantal gepresteerde uren (1)					
				Aantal arbeiders			Gebouwen	Grond-, water- en wegebouw	Voltooiing	Gebouwen	Grond-, water- en wegebouw	Voltooiing
				Gebouwen	Grond-, water- en wegebouw	Voltooiing						
45	BOUWNIJVERHEID	3 816	23 048	42 575	25 247	36 172	6 451 514	4 065 046	6 148 572			
45.1	Het bouwrijp maken van terreinen	143	367	1 052	1 825	2	162 969	281 397	225			
45.11	Slopen van gebouwen; grondverzet	132	329	1 052	1 630	2	162 969	253 134	225			
45.12	Proefboren en boren	11	38	-	195	-	-	28 263	-			
45.2	Burgerlijke en utiliteitsbouw; weg- en waterbouw	1 971	13 006	40 754	23 327	1 085	6 162 575	3 770 201	176 817			
45.21	Algemene bouwkundige en civieltechnische werken	1 251	9 154	33 439	9 656	942	5 140 587	1 482 410	155 337			
45.22	Dakbedekking en bouw van dakconstructies	212	512	3 919	8	81	544 157	1 031	12 060			
45.23	Aanleg van spoorwegen, wegen, straten, vliegvelden en sportaccomodaties	297	1 750	159	10 035	18	23 654	1 628 623	4 226			
45.24	Waterbouw	37	998	72	2 326	-	11 291	457 500	-			
45.25	Overige werkzaamheden in de bouw	174	592	3 165	1 302	44	442 886	200 637	5 194			
45.3	Bouwinstallatie	825	6 721	139	79	19 060	23 026	11 401	3 462 968			
45.31	Elektrische installatie	401	3 973	96	23	9 199	16 619	3 012	1 759 227			
45.32	Isolatiwerkzaamheden	47	364	-	-	2 245	-	-	339 484			
45.33	Loodgieterswerk	349	1 984	43	10	6 594	6 407	1 544	1 180 617			
45.34	Overige bouwinstallatie	28	400	-	46	1 022	-	6 845	183 640			
45.4	Afwerking van gebouwen	854	2 814	185	-	15 899	26 761	-	2 478 530			
45.41	Stukadoorswerk	76	160	22	-	1 603	2 528	-	217 511			
45.42	Schrijnwerk	354	1 449	128	-	5 808	20 329	-	1 008 306			
45.43	Vloerafwerking en wandbekleding	144	427	5	-	2 403	493	-	361 448			
45.44	Schilderen en glaszetten	232	628	21	-	5 299	2 696	-	767 204			
45.45	Overige werkzaamheden in verband met de afwerking van gebouwen	48	150	9	-	786	715	-	124 061			
45.5	Verhuur van machines voor de bouwnijverheid met bedieningspersoneel	23	140	445	16	126	76 183	2 047	30 032			

(1) Vanaf januari 1999, uren gepresteerd door de werknemers (bedienden en arbeiders).

Bouwnijverheid - Tewerkstelling, uren

Aantal ondernemingen, tewerkstelling en gepresteerde uren per activiteit

Oktober 2002

NACE code	Activiteit	Aantal ondernemingen	Tewerkstelling				Aantal gepresteerde uren (1)		
			Aantal bedienden	Aantal arbeiders			Gebouwen	Grond-, water- en wegebouw	
				Gebouwen	Grond-, water- en wegebouw	Voltooiing		Gebouwen	Grond-, water- en wegebouw
45	BOUWNIJVERHEID	3 808	23 071	42 478	25 069	35 930	6 482 039	4 117 401	6 470 441
45.1	Het bouwrijp maken van terreinen	143	370	1 071	1 827	2	169 457	281 634	319
45.11	Slopen van gebouwen; grondverzet	132	333	1 071	1 635	2	169 457	252 105	319
45.12	Proefboren en boren	11	37	-	192	-	-	29 529	-
45.2	Burgerlijke en utiliteitsbouw; weg- en waterbouw	1 965	12 985	40 652	23 151	1 048	6 181 500	3 822 254	179 814
45.21	Algemene bouwkundige en civieltechnische werken	1 245	9 145	33 244	9 559	905	5 175 272	1 511 641	157 128
45.22	Dakbedekking en bouw van dakconstructies	212	511	3 899	8	78	544 275	1 248	10 980
45.23	Aanleg van spoorwegen, wegen, straten, vliegvelden en sportaccommodaties	295	1 752	169	9 964	18	22 593	1 609 594	4 928
45.24	Waterbouw	37	981	75	2 314	2	11 010	487 401	281
45.25	Overige werkzaamheden in de bouw	176	596	3 265	1 306	45	428 350	212 370	6 497
45.3	Bouwinstallatie	826	6 767	131	76	18 975	24 419	11 349	3 720 675
45.31	Elektrische installatie	401	4 025	83	22	9 173	16 559	3 164	1 939 652
45.32	Isolatiwerkzaamheden	47	365	-	-	2 228	-	-	362 151
45.33	Loodgieterswerk	350	1 978	48	10	6 573	7 860	1 480	1 232 448
45.34	Overige bouwinstallatie	28	399	-	44	1 001	-	6 705	186 424
45.4	Afwerking van gebouwen	851	2 812	180	-	15 776	26 922	-	2 541 155
45.41	Stukadoorswerk	75	159	22	-	1 591	2 672	-	212 309
45.42	Schrijnwerk	353	1 457	124	-	5 779	20 226	-	1 055 227
45.43	Vloerafwerking en wandbekleding	144	429	5	-	2 406	272	-	379 911
45.44	Schilderen en glaszetten	231	616	19	-	5 205	2 788	-	765 426
45.45	Overige werkzaamheden in verband met de afwerking van gebouwen	48	151	10	-	795	964	-	128 282
45.5	Verhuur van machines voor de bouwnijverheid met bedieningspersoneel	23	137	444	15	129	79 741	2 164	28 478

(1) Vanaf januari 1999, uren gepresteerd door de werknemers (bedienden en arbeiders).

Aantal ondernemingen, tewerkstelling en gepresteerde uren per activiteit

November 2002

NACE code	Activiteit	Aantal ondernemingen	Tewerkstelling						Aantal gepresteerde uren (1)			
			Aantal bedienden	Aantal arbeiders			Gebouwen	Grond-, water- en wegebouw	Voltooiing	Gebouwen	Grond-, water- en wegebouw	Voltooiing
				Gebouwen	Grond-, water- en wegebouw	Voltooiing						
45	BOUWNIJVERHEID	3 798	23 088	42 132	24 809	35 741	5 709 108	3 532 199	5 634 997			
45.1	Het bouwrijp maken van terreinen	143	373	1 090	1 821	2	149 839	253 896	321			
45.11	Slopen van gebouwen; grondverzet	132	336	1 090	1 633	2	149 839	228 568	321			
45.12	Proefboren en boren	11	37	-	188	-	-	25 328	-			
45.2	Burgerlijke en utiliteitsbouw; weg- en waterbouw	1 960	12 995	40 274	22 901	1 087	5 448 215	3 267 190	165 192			
45.21	Algemene bouwkundige en civieltechnische werken	1 240	9 143	32 999	9 442	940	4 553 650	1 294 291	143 856			
45.22	Dakbedekking en bouw van dakconstructies	212	510	3 862	8	83	478 755	1 160	11 187			
45.23	Aanleg van spoorwegen, wegen, straten, vliegvelden en sportaccommodaties	295	1 748	168	9 869	18	19 344	1 373 639	4 594			
45.24	Waterbouw	37	992	71	2 278	2	9 923	416 602	261			
45.25	Overige werkzaamheden in de bouw	176	602	3 174	1 304	44	386 543	181 498	5 294			
45.3	Bouwinstallatie	821	6 742	138	72	18 832	20 682	9 243	3 232 015			
45.31	Elektrische installatie	398	4 008	90	22	9 062	14 039	2 834	1 664 043			
45.32	Isolatiwerkzaamheden	47	364	-	-	2 240	-	-	311 859			
45.33	Loodgieterswerk	348	1 972	48	10	6 532	6 643	1 248	1 082 469			
45.34	Overige bouwinstallatie	28	398	-	40	998	-	5 161	173 644			
45.4	Afwerking van gebouwen	851	2 838	184	-	15 690	24 757	-	2 210 757			
45.41	Stukadoorswerk	74	161	22	-	1 595	2 728	-	182 347			
45.42	Schrijnwerk	354	1 475	128	-	5 759	18 399	-	936 141			
45.43	Vloerafwerking en wandbekleding	144	431	5	-	2 386	371	-	325 125			
45.44	Schilderen en glaszetten	231	620	19	-	5 171	2 463	-	656 439			
45.45	Overige werkzaamheden in verband met de afwerking van gebouwen	48	151	10	-	779	796	-	110 705			
45.5	Verhuur van machines voor de bouwnijverheid met bedieningspersoneel	23	140	446	15	130	65 615	1 870	26 712			

(1) Vanaf januari 1999, uren gepresteerd door de werknemers (bedienden en arbeiders).

Bouwnijverheid - Tewerkstelling, uren

Aantal ondernemingen, tewerkstelling en gepresteerde uren per activiteit

		December 2002							
NACE code	Activiteit	Aantal ondernemingen	Aantal bedienden	Tewerkstelling			Aantal gepresteerde uren (1)		
				Aantal arbeiders					
				Gebouwen	Grond-, water- en wegebouw	Voltooiing	Gebouwen	Grond-, water- en wegebouw	Voltooiing
45	BOUWNIJVERHEID	3 790	22 987	41 690	24 521	35 422	3 787 606	2 357 389	4 448 415
45.1	Het bouwrijp maken van terreinen	143	373	1 060	1 822	2	99 831	184 045	253
45.11	Slopen van gebouwen; grondverzet	132	336	1 060	1 634	2	99 831	168 698	253
45.12	Proefboren en boren	11	37	-	188	-	-	15 347	-
45.2	Burgerlijke en utiliteitsbouw; weg- en waterbouw	1 956	12 941	39 879	22 614	1 034	3 600 084	2 166 429	108 593
45.21	Algemene bouwkundige en civieltechnische werken	1 236	9 104	32 719	9 299	892	2 953 689	851 897	94 777
45.22	Dakbedekking en bouw van dakconstructies	212	511	3 823	8	79	341 292	640	7 317
45.23	Aanleg van spoorwegen, wegen, straten, vliegvelden en sportaccommodaties	295	1 732	177	9 758	18	14 171	869 949	3 513
45.24	Waterbouw	37	986	65	2 254	2	4 961	314 115	177
45.25	Overige werkzaamheden in de bouw	176	608	3 095	1 295	43	285 971	129 828	2 809
45.3	Bouwinstallatie	817	6 708	135	71	18 695	16 423	5 834	2 658 039
45.31	Elektrische installatie	397	3 988	89	22	8 981	11 043	1 720	1 429 328
45.32	Isolatiwerkzaamheden	47	363	-	-	2 228	-	-	245 030
45.33	Loodgieterswerk	345	1 959	46	10	6 488	5 380	840	846 783
45.34	Overige bouwinstallatie	28	398	-	39	998	-	3 274	136 898
45.4	Afwerking van gebouwen	851	2 819	175	-	15 562	15 133	-	1 658 568
45.41	Stukadoorswerk	74	160	18	-	1 577	1 560	-	120 191
45.42	Schrijnwerk	354	1 462	125	-	5 738	11 649	-	735 016
45.43	Vloerafwerking en wandbekleding	144	428	5	-	2 351	165	-	246 931
45.44	Schilderen en glaszetten	231	617	18	-	5 123	1 328	-	479 594
45.45	Overige werkzaamheden in verband met de afwerking van gebouwen	48	152	9	-	773	431	-	76 836
45.5	Verhuur van machines voor de bouwnijverheid met bedieningspersoneel	23	146	441	14	129	56 135	1 081	22 962

(1) Vanaf januari 1999, uren gepresteerd door de werknemers (bedienden en arbeiders).

Aantal ondernemingen, tewerkstelling en gepresteerde uren per activiteit

Januari 2003

NACE code	Activiteit	Aantal ondernemingen	Tewerkstelling						Aantal gepresteerde uren (1)			
			Aantal bedienden	Aantal arbeiders			Gebouwen	Grond-, water- en wegebouw	Voltooiing	Gebouwen	Grond-, water- en wegebouw	Voltooiing
				Gebouwen	Grond-, water- en wegebouw	Voltooiing						
45	BOUWNIJVERHEID	3 588	22 825	41 310	24 358	34 692	4 442 392	2 663 263	5 392 722			
45.1	Het bouwrijp maken van terreinen	132	358	1 035	1 829	2	118 311	207 921	102			
45.11	Slopen van gebouwen; grondverzet	123	323	1 035	1 647	2	118 311	188 748	102			
45.12	Proefboren en boren	9	35	-	182	-	-	19 173	-			
45.2	Burgerlijke en utiliteitsbouw; weg- en waterbouw	1 869	12 827	39 527	22 448	1 038	4 228 245	2 446 571	132 033			
45.21	Algemene bouwkundige en civieltechnische werken	1 185	8 983	32 444	9 185	894	3 533 863	980 634	115 498			
45.22	Dakbedekking en bouw van dakconstructies	202	514	3 749	-	83	356 378	-	8 796			
45.23	Aanleg van spoorwegen, wegen, straten, vliegvelden en sportaccomodaties	284	1 744	176	9 724	18	15 821	902 462	4 600			
45.24	Waterbouw	37	987	65	2 269	2	6 432	406 202	235			
45.25	Overige werkzaamheden in de bouw	161	599	3 093	1 270	41	315 751	157 273	2 904			
45.3	Bouwinstallatie	768	6 693	135	69	18 344	17 022	7 273	3 256 039			
45.31	Elektrische installatie	369	3 984	90	21	8 766	10 747	1 816	1 679 979			
45.32	Isolatiwerkzaamheden	42	362	-	-	2 175	-	-	308 832			
45.33	Loodgieterswerk	331	1 956	45	9	6 422	6 275	1 056	1 101 162			
45.34	Overige bouwinstallatie	26	391	-	39	981	-	4 401	166 066			
45.4	Afwerking van gebouwen	796	2 806	174	-	15 177	18 993	-	1 975 511			
45.41	Stukadoorswerk	65	160	19	-	1 502	1 824	-	146 796			
45.42	Schrijnwerk	336	1 465	123	-	5 631	14 408	-	886 425			
45.43	Vloerafwerking en wandbekleding	133	420	5	-	2 281	323	-	278 073			
45.44	Schilderen en glaszetten	218	617	18	-	5 017	1 690	-	573 311			
45.45	Overige werkzaamheden in verband met de afwerking van gebouwen	44	144	9	-	746	748	-	90 906			
45.5	Verhuur van machines voor de bouwnijverheid met bedieningspersoneel	23	141	439	12	131	59 821	1 498	29 037			

(1) Vanaf januari 1999, uren gepresteerd door de werknemers (bedienden en arbeiders).

Bouwnijverheid - Lonen

Lonen en wedden van het kwartaal per activiteit (in 1 000 €)

NACE code	Activiteit	2001		2002			
		3de kwartaal	4de kwartaal	1ste kwartaal	2de kwartaal	3de kwartaal	4de kwartaal
45	BOUWNIJVERHEID	575 537	694 638	615 465	716 136	590 259	684 881
45.1	Het bouwrijp maken van terreinen	14 409	16 504	14 668	17 235	14 219	15 857
45.11	Slopen van gebouwen; grondverzet	13 175	14 990	13 522	15 839	13 085	14 636
45.12	Proefboren en boren	1 234	1 514	1 146	1 396	1 134	1 221
45.2	Burgerlijke en utiliteitsbouw; weg- en waterbouw	353 424	423 346	367 166	439 289	357 683	411 972
45.21	Algemene bouwkundige en civieltechnische werken	243 872	290 807	253 545	297 639	239 838	278 766
45.22	Dakbedekking en bouw van dakconstructies	15 935	19 597	17 432	21 399	17 211	19 949
45.23	Aanleg van spoorwegen, wegen, straten, vliegvelden en sportaccomodaties	54 318	64 946	52 142	68 287	55 406	61 072
45.24	Waterbouw	18 683	23 928	22 632	26 031	23 080	26 463
45.25	Overige werkzaamheden in de bouw	20 615	24 067	21 414	25 934	22 148	25 722
45.3	Bouwinstallatie	124 729	153 869	144 286	156 500	133 143	158 289
45.31	Elektrische installatie	65 136	79 778	76 236	83 227	70 771	85 551
45.32	Isolatiwerkzaamheden	13 563	16 227	14 451	15 589	13 752	14 801
45.33	Loodgieterswerk	38 569	48 078	44 983	48 429	41 035	48 509
45.34	Overige bouwinstallatie	7 461	9 786	8 616	9 256	7 585	9 427
45.4	Afwerking van gebouwen	79 116	95 769	85 208	98 400	81 017	93 318
45.41	Stukadoorswerk	6 381	7 628	7 237	8 727	6 783	7 385
45.42	Schrijnwerk	31 802	40 388	36 019	40 592	34 131	40 707
45.43	Vloerafwerking en wandbekleding	11 395	14 000	12 714	14 229	11 333	13 402
45.44	Schilderen en glaszetten	25 671	29 192	25 296	29 892	24 718	26 993
45.45	Overige werkzaamheden in verband met de afwerking van gebouwen	3 868	4 562	3 942	4 960	4 053	4 831
45.5	Verhuur van machines voor de bouwnijverheid met bedieningspersoneel	3 858	5 150	4 137	4 711	4 197	5 445

Bouwnijverheid - Bestellingen per subsector

Nieuwe bestellingen per subsector en per activiteit (in 1 000 €)

Augustus 2002

NACE code	Activiteit	Gebouwen	Grond- water- en wegenbouw	Voltooiing	Totaal
45	BOUWNIJVERHEID	585 588	261 900	323 578	1 171 066
45.1	Het bouwrijp maken van terreinen	8 849	27 860	-	36 709
45.11	Slopen van gebouwen; grondverzet	8 849	25 879	-	34 727
45.12	Proefboren en boren	-	1 981	-	1 981
45.2	Burgerlijke en utiliteitsbouw; weg- en waterbouw	569 619	232 352	12 342	814 313
45.21	Algemene bouwkundige en civieltechnische werken	506 080	115 989	11 357	633 426
45.22	Dakbedekking en bouw van dakconstructies	31 695	39	436	32 170
45.23	Aanleg van spoorwegen, wegen, straten, vliegvelden en sportaccomodaties	6 650	92 855	100	99 605
45.24	Waterbouw	558	12 408	-	12 966
45.25	Overige werkzaamheden in de bouw	24 636	11 061	449	36 146
45.3	Bouwinstallatie	1 530	1 448	179 659	182 638
45.31	Elektrische installatie	1 329	315	95 688	97 332
45.32	Isolatiwerkzaamheden	-	-	11 374	11 374
45.33	Loodgieterswerk	201	54	61 066	61 321
45.34	Overige bouwinstallatie	-	1 079	11 531	12 610
45.4	Afwerking van gebouwen	903	-	127 700	128 604
45.41	Stukadoorswerk	5	-	9 071	9 076
45.42	Schrijnwerk	863	-	53 129	53 991
45.43	Vloerafwerking en wandbekleding	36	-	22 779	22 815
45.44	Schilderen en glaszetten	-	-	36 569	36 569
45.45	Overige werkzaamheden in verband met de afwerking van gebouwen	-	-	6 152	6 152
45.5	Verhuur van machines voor de bouwnijverheid met bedieningspersoneel	4 686	241	3 877	8 804

Bouwnijverheid - Bestellingen per subsector

Nieuwe bestellingen per subsector en per activiteit (in 1 000 €)

September 2002

NACE code	Activiteit	Gebouwen	Grond- water- en wegenbouw	Voltooiing	Totaal
45	BOUWNIJVERHEID	469 414	215 218	374 610	1 059 242
45.1	Het bouwrijp maken van terreinen	10 571	23 198	-	33 768
45.11	Slopen van gebouwen; grondverzet	10 571	22 071	-	32 641
45.12	Proefboren en boren	-	1 127	-	1 127
45.2	Burgerlijke en utiliteitsbouw; weg- en waterbouw	450 129	191 123	8 724	649 976
45.21	Algemene bouwkundige en civieltechnische werken	385 395	54 481	7 813	447 688
45.22	Dakbedekking en bouw van dakconstructies	35 042	95	440	35 577
45.23	Aanleg van spoorwegen, wegen, straten, vliegvelden en sportaccommodaties	647	105 652	37	106 336
45.24	Waterbouw	870	12 193	-	13 062
45.25	Overige werkzaamheden in de bouw	28 176	18 702	434	47 312
45.3	Bouwinstallatie	979	788	208 734	210 501
45.31	Elektrische installatie	598	534	99 998	101 130
45.32	Isolatiwerkzaamheden	-	-	15 590	15 590
45.33	Loodgieterswerk	382	113	76 407	76 901
45.34	Overige bouwinstallatie	-	141	16 739	16 880
45.4	Afwerking van gebouwen	1 471	2	152 570	154 043
45.41	Stukadoorswerk	438	2	10 754	11 194
45.42	Schrijnwerk	933	-	70 962	71 895
45.43	Vloerafwerking en wandbekleding	19	-	28 017	28 037
45.44	Schilderen en glaszetten	4	-	35 427	35 431
45.45	Overige werkzaamheden in verband met de afwerking van gebouwen	76	-	7 411	7 487
45.5	Verhuur van machines voor de bouwnijverheid met bedieningspersoneel	6 264	107	4 582	10 954

Bouwnijverheid - Bestellingen per subsector

Nieuwe bestellingen per subsector en per activiteit (in 1 000 €)

Oktober 2002

NACE code	Activiteit	Gebouwen	Grond- water- en wegebouw	Voltooiing	Totaal
45	BOUWNIJVERHEID	498 126	278 597	388 314	1 165 037
45.1	Het bouwrijp maken van terreinen	10 013	31 823	-	41 835
45.11	Slopen van gebouwen; grondverzet	10 013	30 391	-	40 404
45.12	Proefboren en boren	-	1 432	-	1 432
45.2	Burgerlijke en utiliteitsbouw; weg- en waterbouw	476 451	245 817	13 371	735 639
45.21	Algemene bouwkundige en civieltechnische werken	408 524	119 855	12 183	540 561
45.22	Dakbedekking en bouw van dakconstructies	34 464	61	666	35 191
45.23	Aanleg van spoorwegen, wegen, straten, vliegvelden en sportaccommodaties	960	96 146	68	97 174
45.24	Waterbouw	2 691	18 761	20	21 471
45.25	Overige werkzaamheden in de bouw	29 812	10 996	434	41 242
45.3	Bouwinstallatie	1 062	717	221 898	223 676
45.31	Elektrische installatie	667	350	108 699	109 716
45.32	Isolatiwerkzaamheden	-	-	14 136	14 136
45.33	Loodgieterswerk	394	118	84 620	85 132
45.34	Overige bouwinstallatie	-	249	14 443	14 692
45.4	Afwerking van gebouwen	3 104	-	148 833	151 937
45.41	Stukadoorswerk	176	-	11 662	11 838
45.42	Schrijnwerk	2 893	-	70 794	73 687
45.43	Vloerafwerking en wandbekleding	19	-	26 853	26 873
45.44	Schilderen en glaszetten	2	-	31 005	31 007
45.45	Overige werkzaamheden in verband met de afwerking van gebouwen	14	-	8 518	8 533
45.5	Verhuur van machines voor de bouwnijverheid met bedieningspersoneel	7 497	241	4 212	11 950

Bouwnijverheid - Bestellingen per subsector

Nieuwe bestellingen per subsector en per activiteit (in 1 000 €)

November 2002

NACE code	Activiteit	Gebouwen	Grond- water- en wegebouw	Voltooiing	Totaal
45	BOUWNIJVERHEID	589 260	312 710	381 632	1 283 601
45.1	Het bouwrijp maken van terreinen	9 767	26 155	-	35 922
45.11	Slopen van gebouwen; grondverzet	9 767	24 459	-	34 226
45.12	Proefboren en boren	-	1 696	-	1 696
45.2	Burgerlijke en utiliteitsbouw; weg- en waterbouw	572 866	285 633	28 439	886 938
45.21	Algemene bouwkundige en civieltechnische werken	510 150	71 531	26 887	608 569
45.22	Dakbedekking en bouw van dakconstructies	33 885	202	633	34 719
45.23	Aanleg van spoorwegen, wegen, straten, vliegvelden en sportaccomodaties	484	130 012	308	130 804
45.24	Waterbouw	1 380	68 800	32	70 212
45.25	Overige werkzaamheden in de bouw	26 967	15 088	579	42 633
45.3	Bouwinstallatie	784	772	198 763	200 319
45.31	Elektrische installatie	314	574	103 072	103 960
45.32	Isolatiwerkzaamheden	-	-	12 550	12 550
45.33	Loodgieterswerk	470	111	69 364	69 945
45.34	Overige bouwinstallatie	-	87	13 777	13 864
45.4	Afwerking van gebouwen	470	-	150 777	151 247
45.41	Stukadoorswerk	7	-	11 429	11 436
45.42	Schrijnwerk	433	-	73 109	73 541
45.43	Vloerafwerking en wandbekleding	20	-	29 036	29 056
45.44	Schilderen en glaszetten	3	-	30 320	30 323
45.45	Overige werkzaamheden in verband met de afwerking van gebouwen	7	-	6 883	6 890
45.5	Verhuur van machines voor de bouwnijverheid met bedieningspersoneel	5 372	151	3 653	9 176

Bouwnijverheid - Bestellingen per subsector

Nieuwe bestellingen per subsector en per activiteit (in 1 000 €)

December 2002

NACE code	Activiteit	Gebouwen	Grond- water- en wegebouw	Voltooiing	Totaal
45	BOUWNIJVERHEID	515 361	301 114	377 897	1 194 372
45.1	Het bouwrijp maken van terreinen	12 137	23 839	-	35 976
45.11	Slopen van gebouwen; grondverzet	12 137	22 786	-	34 923
45.12	Proefboren en boren	-	1 053	-	1 053
45.2	Burgerlijke en utiliteitsbouw; weg- en waterbouw	495 291	276 526	10 319	782 136
45.21	Algemene bouwkundige en civieltechnische werken	419 887	112 815	8 463	541 165
45.22	Dakbedekking en bouw van dakconstructies	34 381	396	548	35 325
45.23	Aanleg van spoorwegen, wegen, straten, vliegvelden en sportaccomodaties	2 337	118 732	796	121 865
45.24	Waterbouw	14 971	34 643	28	49 642
45.25	Overige werkzaamheden in de bouw	23 714	9 940	485	34 138
45.3	Bouwinstallatie	684	501	234 358	235 543
45.31	Elektrische installatie	458	318	123 008	123 784
45.32	Isolatiwerkzaamheden	-	-	14 009	14 009
45.33	Loodgieterswerk	226	116	81 641	81 983
45.34	Overige bouwinstallatie	-	67	15 699	15 767
45.4	Afwerking van gebouwen	1 647	-	127 817	129 464
45.41	Stukadoorswerk	277	-	8 938	9 215
45.42	Schrijnwerk	1 262	-	62 378	63 641
45.43	Vloerafwerking en wandbekleding	44	-	22 681	22 725
45.44	Schilderen en glaszetten	3	-	26 948	26 951
45.45	Overige werkzaamheden in verband met de afwerking van gebouwen	60	-	6 873	6 933
45.5	Verhuur van machines voor de bouwnijverheid met bedieningspersoneel	5 602	247	5 403	11 252

Bouwnijverheid - Bestellingen per subsector

Nieuwe bestellingen per subsector en per activiteit (in 1 000 €)

Januari 2003

NACE code	Activiteit	Gebouwen	Grond- water- en wegenbouw	Voltooiing	Totaal
45	BOUWNIJVERHEID	486 385	235 872	370 121	1 092 378
45.1	Het bouwrijp maken van terreinen	8 658	17 540	-	26 199
45.11	Slopen van gebouwen; grondverzet	8 658	15 469	-	24 128
45.12	Proefboren en boren	-	2 071	-	2 071
45.2	Burgerlijke en utiliteitsbouw; weg- en waterbouw	463 156	217 603	9 402	690 161
45.21	Algemene bouwkundige en civieltechnische werken	410 108	55 758	8 030	473 895
45.22	Dakbedekking en bouw van dakconstructies	29 184	-	629	29 813
45.23	Aanleg van spoorwegen, wegen, straten, vliegvelden en sportaccomodaties	414	82 119	417	82 950
45.24	Waterbouw	634	68 554	7	69 195
45.25	Overige werkzaamheden in de bouw	22 816	11 171	320	34 308
45.3	Bouwinstallatie	481	576	234 734	235 791
45.31	Elektrische installatie	232	419	116 803	117 454
45.32	Isolatieterkzaamheden	-	-	13 149	13 149
45.33	Loodgieterswerk	249	75	87 699	88 024
45.34	Overige bouwinstallatie	-	82	17 082	17 164
45.4	Afwerking van gebouwen	9 782	-	121 123	130 905
45.41	Stukadoorswerk	114	-	11 210	11 324
45.42	Schrijnwerk	9 569	-	55 201	64 770
45.43	Vloerafwerking en wandbekleding	23	-	22 686	22 708
45.44	Schilderen en glaszetten	10	-	26 515	26 524
45.45	Overige werkzaamheden in verband met de afwerking van gebouwen	66	-	5 511	5 578
45.5	Verhuur van machines voor de bouwnijverheid met bedieningspersoneel	4 308	153	4 862	9 322

Bouwnijverheid - Bestellingen per gewest

Nieuwe bestellingen per gewest en per activiteit (in 1 000 €)

Augustus 2002

NACE code	Activiteit	Brussels Hoofdstedelijk Gewest	Vlaams Gewest	Waals Gewest	Europese Unie	Andere landen	Totaal
45	BOUWNIJVERHEID	146 940	661 764	224 291	134 284	3 787	1 171 066
45.1	Het bouwrijp maken van terreinen	2 921	22 842	10 641	305	-	36 709
45.11	Slopen van gebouwen; grondverzet	2 830	22 146	9 450	301	-	34 727
45.12	Proefboren en boren	91	696	1 190	4	-	1 981
45.2	Burgerlijke en utiliteitsbouw; weg- en waterbouw	83 156	452 449	149 776	126 664	2 267	814 313
45.21	Algemene bouwkundige en civieltechnische werken	68 060	330 569	111 407	121 644	1 747	633 426
45.22	Dakbedekking en bouw van dakconstructies	4 910	15 355	11 347	557	-	32 170
45.23	Aanleg van spoorwegen, wegen, straten, vliegvelden en sportaccommodaties	5 000	71 794	21 693	1 118	-	99 605
45.24	Waterbouw	378	11 031	724	833	-	12 966
45.25	Overige werkzaamheden in de bouw	4 809	23 700	4 604	2 513	520	36 146
45.3	Bouwinstallatie	37 078	102 175	40 818	1 765	802	182 638
45.31	Elektrische installatie	19 946	52 844	23 551	924	67	97 332
45.32	Isolatiwerkzaamheden	1 505	7 099	2 650	120	-	11 374
45.33	Loodgieterswerk	11 959	37 020	11 628	714	-	61 321
45.34	Overige bouwinstallatie	3 667	5 212	2 989	7	735	12 610
45.4	Afwerking van gebouwen	23 583	78 705	22 532	3 606	178	128 604
45.41	Stukadoorswerk	2 427	4 886	1 601	123	40	9 076
45.42	Schrijnwerk	8 668	34 097	9 198	1 982	46	53 991
45.43	Vloerafwerking en wandbekleding	4 574	12 973	4 183	994	92	22 815
45.44	Schilderen en glaszetten	6 499	23 256	6 444	370	-	36 569
45.45	Overige werkzaamheden in verband met de afwerking van gebouwen	1 415	3 494	1 106	137	-	6 152
45.5	Verhuur van machines voor de bouwnijverheid met bedieningspersoneel	202	5 593	524	1 944	541	8 804

Nieuwe bestellingen per gewest en per activiteit (in 1 000 €)

September 2002

NACE code	Activiteit	Brussels Hoofdstedelijk Gewest	Vlaams Gewest	Waals Gewest	Europese Unie	Andere landen	Totaal
45	BOUWNIJVERHEID	151 922	615 743	239 893	41 120	10 564	1 059 242
45.1	Het bouwrijp maken van terreinen	2 789	21 025	9 628	326	-	33 768
45.11	Slopen van gebouwen; grondverzet	2 636	20 298	9 389	319	-	32 641
45.12	Proefboren en boren	153	728	239	7	-	1 127
45.2	Burgerlijke en utiliteitsbouw; weg- en waterbouw	72 914	387 157	151 824	31 087	6 994	649 976
45.21	Algemene bouwkundige en civieltechnische werken	58 185	257 952	99 515	25 826	6 211	447 688
45.22	Dakbedekking en bouw van dakconstructies	3 966	20 699	10 447	465	-	35 577
45.23	Aanleg van spoorwegen, wegen, straten, vliegvelden en sportaccommodaties	5 333	65 497	34 272	1 234	-	106 336
45.24	Waterbouw	629	10 196	1 613	100	525	13 062
45.25	Overige werkzaamheden in de bouw	4 801	32 812	5 978	3 462	258	47 312
45.3	Bouwinstallatie	45 129	109 781	52 391	2 310	891	210 501
45.31	Elektrische installatie	21 451	50 623	28 283	621	152	101 130
45.32	Isolatiewerkzaamheden	1 698	10 509	3 278	105	-	15 590
45.33	Loodgieterswerk	16 534	40 676	18 133	1 539	19	76 901
45.34	Overige bouwinstallatie	5 445	7 973	2 697	45	720	16 880
45.4	Afwerking van gebouwen	30 873	91 614	25 626	5 386	545	154 043
45.41	Stukadoorswerk	2 225	6 940	1 715	267	48	11 194
45.42	Schrijnwerk	13 751	45 351	9 916	2 615	262	71 895
45.43	Vloerafwerking en wandbekleding	6 109	15 865	4 162	1 665	235	28 037
45.44	Schilderen en glaszetten	6 122	19 741	8 847	721	-	35 431
45.45	Overige werkzaamheden in verband met de afwerking van gebouwen	2 666	3 717	986	117	-	7 487
45.5	Verhuur van machines voor de bouwnijverheid met bedieningspersoneel	218	6 165	425	2 011	2 134	10 954

Bouwnijverheid - Bestellingen per gewest

Nieuwe bestellingen per gewest en per activiteit (in 1 000 €)

Oktober 2002

NACE code	Activiteit	Brussels Hoofdstedelijk Gewest	Vlaams Gewest	Waals Gewest	Europese Unie	Andere landen	Totaal
45	BOUWNIJVERHEID	158 701	662 631	307 125	33 373	3 208	1 165 037
45.1	Het bouwrijp maken van terreinen	2 937	29 344	9 297	257	-	41 835
45.11	Slopen van gebouwen; grondverzet	2 800	28 492	8 867	245	-	40 404
45.12	Proefboren en boren	138	852	430	12	-	1 432
45.2	Burgerlijke en utiliteitsbouw; weg- en waterbouw	73 258	413 664	224 342	22 940	1 436	735 639
45.21	Algemene bouwkundige en civieltechnische werken	54 277	278 416	188 514	18 022	1 333	540 561
45.22	Dakbedekking en bouw van dakconstructies	3 455	21 895	8 348	1 493	-	35 191
45.23	Aanleg van spoorwegen, wegen, straten, vliegvelden en sportaccomodaties	9 741	64 990	21 867	576	-	97 174
45.24	Waterbouw	574	19 919	972	6	-	21 471
45.25	Overige werkzaamheden in de bouw	5 211	28 444	4 642	2 843	102	41 242
45.3	Bouwinstallatie	51 890	119 289	48 625	2 515	1 357	223 676
45.31	Elektrische installatie	28 101	54 665	25 995	613	342	109 716
45.32	Isolatiwerkzaamheden	1 297	9 248	3 128	463	-	14 136
45.33	Loodgieterswerk	18 944	48 393	16 463	1 332	-	85 132
45.34	Overige bouwinstallatie	3 547	6 983	3 039	108	1 014	14 692
45.4	Afwerking van gebouwen	30 090	92 334	24 496	4 892	125	151 937
45.41	Stukadoorswerk	3 463	5 972	2 164	175	64	11 838
45.42	Schrijnwerk	11 703	48 070	11 399	2 501	14	73 687
45.43	Vloerafwerking en wandbekleding	5 651	15 294	4 384	1 503	40	26 873
45.44	Schilderen en glaszetten	6 254	18 273	5 862	618	-	31 007
45.45	Overige werkzaamheden in verband met de afwerking van gebouwen	3 019	4 725	687	96	6	8 533
45.5	Verhuur van machines voor de bouwnijverheid met bedieningspersoneel	526	8 000	365	2 768	290	11 950

Bouwnijverheid - Bestellingen per gewest

Nieuwe bestellingen per gewest en per activiteit (in 1 000 €)

November 2002							
NACE code	Activiteit	Brussels Hoofdstedelijk Gewest	Vlaams Gewest	Waals Gewest	Europese Unie	Andere landen	Totaal
45	BOUWNIJVERHEID	182 960	717 728	284 449	95 474	2 990	1 283 601
45.1	Het bouwrijp maken van terreinen	3 330	23 100	9 305	187	-	35 922
45.11	Slopen van gebouwen; grondverzet	3 204	22 216	8 620	186	-	34 226
45.12	Proefboren en boren	126	883	686	1	-	1 696
45.2	Burgerlijke en utiliteitsbouw; weg- en waterbouw	108 700	490 943	201 022	84 677	1 595	886 938
45.21	Algemene bouwkundige en civieltechnische werken	80 227	329 919	161 177	35 660	1 585	608 569
45.22	Dakbedekking en bouw van dakconstructies	5 680	20 435	8 126	478	-	34 719
45.23	Aanleg van spoorwegen, wegen, straten, vliegvelden en sportaccommodaties	18 138	90 256	22 005	404	-	130 804
45.24	Waterbouw	567	22 591	1 185	45 870	-	70 212
45.25	Overige werkzaamheden in de bouw	4 088	27 742	8 529	2 265	10	42 633
45.3	Bouwinstallatie	40 118	106 461	50 693	2 233	815	200 319
45.31	Elektrische installatie	22 276	54 335	26 492	787	71	103 960
45.32	Isolatieterkzaamheden	1 138	8 054	3 251	107	-	12 550
45.33	Loodgieterswerk	12 689	37 887	17 990	1 310	70	69 945
45.34	Overige bouwinstallatie	4 015	6 185	2 960	29	674	13 864
45.4	Afwerking van gebouwen	30 340	91 360	23 109	6 300	137	151 247
45.41	Stukadoorswerk	3 324	5 979	1 578	504	51	11 436
45.42	Schrijnwerk	13 443	45 936	11 433	2 675	54	73 541
45.43	Vloerafwerking en wandbekleding	4 911	17 789	3 992	2 334	31	29 056
45.44	Schilderen en glaszetten	6 321	17 757	5 574	672	-	30 323
45.45	Overige werkzaamheden in verband met de afwerking van gebouwen	2 342	3 899	533	115	2	6 890
45.5	Verhuur van machines voor de bouwnijverheid met bedieningspersoneel	472	5 864	320	2 077	442	9 176

Bouwnijverheid - Bestellingen per gewest

Nieuwe bestellingen per gewest en per activiteit (in 1 000 €)

December 2002

NACE code	Activiteit	Brussels Hoofdstedelijk Gewest	Vlaams Gewest	Waals Gewest	Europese Unie	Andere landen	Totaal
45	BOUWNIJVERHEID	172 468	684 453	275 544	59 328	2 578	1 194 372
45.1	Het bouwrijp maken van terreinen	3 969	20 217	11 224	567	-	35 976
45.11	Slopen van gebouwen; grondverzet	3 907	19 850	10 644	522	-	34 923
45.12	Proefboren en boren	61	367	580	45	-	1 053
45.2	Burgerlijke en utiliteitsbouw; weg- en waterbouw	104 505	451 361	177 408	48 023	840	782 136
45.21	Algemene bouwkundige en civieltechnische werken	73 041	279 730	143 060	44 753	582	541 165
45.22	Dakbedekking en bouw van dakconstructies	3 799	23 499	7 526	403	97	35 325
45.23	Aanleg van spoorwegen, wegen, straten, vliegvelden en sportaccommodaties	21 085	78 562	21 550	653	15	121 865
45.24	Waterbouw	1 144	47 583	916	-	-	49 642
45.25	Overige werkzaamheden in de bouw	5 436	21 987	4 357	2 214	145	34 138
45.3	Bouwinstallatie	38 738	128 789	64 987	2 139	890	235 543
45.31	Elektrische installatie	24 001	58 665	40 385	648	84	123 784
45.32	Isolatiwerkzaamheden	1 661	8 960	3 318	71	-	14 009
45.33	Loodgieterswerk	10 437	51 812	17 937	1 407	389	81 983
45.34	Overige bouwinstallatie	2 639	9 352	3 347	12	416	15 767
45.4	Afwerking van gebouwen	25 066	77 922	21 268	5 109	99	129 464
45.41	Stukadoorswerk	1 979	5 582	1 364	199	91	9 215
45.42	Schrijnwerk	11 447	38 630	11 541	2 023	-	63 641
45.43	Vloerafwerking en wandbekleding	3 352	13 935	3 042	2 387	9	22 725
45.44	Schilderen en glaszetten	5 862	16 033	4 736	320	-	26 951
45.45	Overige werkzaamheden in verband met de afwerking van gebouwen	2 425	3 743	585	180	-	6 933
45.5	Verhuur van machines voor de bouwnijverheid met bedieningspersoneel	191	6 164	658	3 490	749	11 252

Nieuwe bestellingen per gewest en per activiteit (in 1 000 €)

Januari 2003

NACE code	Activiteit	Brussels Hoofdstedelijk Gewest	Vlaams Gewest	Waals Gewest	Europese Unie	Andere landen	Totaal
45	BOUWNIJVERHEID	165 093	669 069	215 769	37 625	4 821	1 092 378
45.1	Het bouwrijp maken van terreinen	2 794	17 108	5 082	1 210	5	26 199
45.11	Slopen van gebouwen; grondverzet	2 737	16 301	3 953	1 137	0	24 128
45.12	Proefboren en boren	57	807	1 128	73	5	2 071
45.2	Burgerlijke en utiliteitsbouw; weg- en waterbouw	93 162	434 070	133 303	27 651	1 975	690 161
45.21	Algemene bouwkundige en civieltechnische werken	80 148	264 272	105 222	22 759	1 495	473 895
45.22	Dakbedekking en bouw van dakconstructies	4 168	16 065	9 019	561	-	29 813
45.23	Aanleg van spoorwegen, wegen, straten, vliegvelden en sportaccommodaties	4 367	66 067	12 422	93	-	82 950
45.24	Waterbouw	240	66 590	2 361	4	-	69 195
45.25	Overige werkzaamheden in de bouw	4 239	21 076	4 279	4 233	481	34 308
45.3	Bouwinstallatie	42 639	134 358	56 276	1 581	938	235 791
45.31	Elektrische installatie	25 147	63 152	28 559	536	59	117 454
45.32	Isolatiwerkzaamheden	1 440	9 024	2 599	85	1	13 149
45.33	Loodgieterswerk	10 571	55 235	21 630	569	18	88 024
45.34	Overige bouwinstallatie	5 481	6 946	3 487	391	859	17 164
45.4	Afwerking van gebouwen	26 342	78 154	20 725	5 552	132	130 905
45.41	Stukadoorswerk	5 140	4 570	1 090	463	62	11 324
45.42	Schrijnwerk	9 275	43 804	9 116	2 532	43	64 770
45.43	Vloerafwerking en wandbekleding	4 923	12 438	3 307	2 021	20	22 708
45.44	Schilderen en glaszetten	5 688	13 881	6 538	415	2	26 524
45.45	Overige werkzaamheden in verband met de afwerking van gebouwen	1 316	3 461	673	122	5	5 578
45.5	Verhuur van machines voor de bouwnijverheid met bedieningspersoneel	156	5 380	384	1 630	1 771	9 322

Bouwvergunningen en begonnen gebouwen

Statistiek van de toegestane en begonnen gebouwen

Definities van de gebruikte termen

Woongebouw

Woongebouwen zijn gebouwen die uitsluitend of hoofdzakelijk bestemd zijn voor huisvesting. In deze gebouwen moet meer dan 50% van de totale oppervlakte bestemd zijn voor huisvesting.

Niet-woongebouw

Niet-woongebouwen zijn gebouwen die uitsluitend of hoofdzakelijk bestemd zijn voor een ander gebruik dan huisvesting. In deze gebouwen moet meer dan 50% van de totale oppervlakte bestemd zijn voor een ander gebruik dan huisvesting.

Woning

De woning is het gebouw of het gedeelte van het gebouw bestemd voor de huisvesting van een gezin en als dusdanig gebruikt. Onder gezin wordt verstaan zowel het particulier (familiaal) gezin als het collectief gezin. Dit laatste omvat

- groepen van personen die samenleven in weeshuizen, in tehuizen voor bejaarden, in homes voor arbeiders, in weldadigheidsinrichtingen en in andere gestichten
- kloostergemeenschappen
- militairen in kazernes
- gevangenen in tuchthuizen

Woonvertrek

omvat : keuken, eetkamer, woonkamer, slaapkamer, veranda, bureel gebruikt voor uitoefenen van beroepen zoals arts, notaris, advocaat, architect, ..., zolder en kelder indien ze de functie van één van voorgaande vertrekken vervullen

omvat niet : badkamer, toilet, trap, gang, bergplaats, washuis, kelder, zolder, garage, bijgebouw,...

Bewoonbare oppervlakte

Deze oppervlakte is de som van de oppervlaktes van alle woonvertrekken op de verschillende niveaus.

Totale oppervlakte

Deze oppervlakte is de som van de oppervlaktes van alle vertrekken.

Volume

Het volume is het produkt van de oppervlakte van het gelijkvloers met het hoogteverschil tussen de vloer van de benedenverdieping en de halve hoogte van het dak of, indien het om een plat dak gaat, tot de bovenzijde van het dak.

Nieuwbouw

Gebouw volledig nieuw, al dan niet gelegen op een plaats waar reeds vroeger werd gebouwd.

Verbouwing

Verbouwing omvat zowel renovatie als uitbreiding van een gebouw als het plaatsen van bijgebouwen op hetzelfde stuk bouwgrond.

Om opgenomen te worden in de statistieken moet een verbouwing aan minstens één van volgende voorwaarden voldoen.

- vermeerdering of vermindering van de oppervlakte of het volume van het gebouw
- vermeerdering of vermindering van het aantal in het gebouw beschikbare woningen
- wijziging van bestemming van het gebouw
- voor bijgebouwen zoals tuinhuisjes, serres, hokken voor dieren, ... :
minimumoppervlakte 21 m² (uitzondering : garages worden altijd opgenomen)

I. Bouwvergunningen

**Volgens reële datum van uitreiking,
ontbrekende informatie is bijgeschat**

(als gevolg van afrondingen kunnen de totalen verschillen
van de som van de waarde van de delen)

Bouwvergunningen

Woongebouwen, indeling per provincie

	België	Brussels Hfdst. Gewest	Antwer- pen	Lim- burg	Oost- Vlaan- deren	Vlaams Brabant	West- Vlaan- deren	Waals Brabant	Hene- gouwen	Luik	Luxem- burg	Namen
2000	26.603	297	3.714	2.753	4.261	2.865	3.958	1.200	2.562	2.560	1.088	1.345
2001	24.824	333	3.796	2.682	4.136	2.641	3.428	1.264	2.181	2.107	979	1.277
2002	23.695	295	3.443	2.432	4.000	2.677	3.516	1.013	2.068	1.976	1.044	1.232
2001												
December	1.622	27	241	154	290	164	214	102	161	129	62	77
2002												
Januari	1.789	13	264	180	231	200	248	85	207	177	78	105
Februari	2.029	15	361	253	299	207	283	93	177	170	68	103
Maart	1.994	13	306	213	321	244	259	82	187	157	99	113
April	2.167	22	283	178	335	280	324	79	199	208	147	109
Mei	2.021	10	255	249	286	190	312	96	256	179	87	101
Juni	2.125	54	306	232	364	238	285	86	190	165	108	97
Juli	2.212	29	325	167	408	242	377	107	179	185	98	97
Augustus	1.847	19	243	185	359	197	263	63	124	205	74	115
September	2.196	22	314	188	407	236	505	93	117	146	74	94
Oktober	1.863	22	290	194	388	203	230	68	153	149	75	89
November	1.583	46	217	202	247	190	217	80	116	111	62	94
December	1.871	29	278	190	355	250	213	79	165	123	74	115
2003												
Januari	1.939	22	335	288	342	211	203	58	166	128	80	106

Niet-woongebouwen, indeling per provincie

	België	Brussels Hfdst. Gewest	Antwer- pen	Lim- burg	Oost- Vlaan- deren	Vlaams Brabant	Waals Brabant	West- Vlaan- deren	Luik	Hene- gouwen	Luxem- burg	Namen
2000	6.395	59	899	631	977	395	981	158	823	619	362	491
2001	5.486	50	871	566	924	293	926	108	669	479	233	367
2002	4.519	45	829	487	741	165	836	66	437	429	224	261
2001												
December	352	1	56	39	50	14	68	10	44	30	18	22
2002												
Januari	360	1	50	29	66	24	63	6	49	33	17	22
Februari	400	7	66	44	60	18	81	9	47	21	22	25
Maart	372	5	54	39	57	16	66	6	39	40	15	35
April	426	4	71	40	71	12	89	7	46	41	17	27
Mei	433	5	82	40	57	12	96	4	43	40	17	36
Juni	417	9	51	38	74	17	78	6	56	36	25	25
Juli	432	1	96	48	78	4	74	6	31	45	22	25
Augustus	381	2	63	54	60	15	64	5	27	41	27	21
September	362	3	69	44	64	10	62	6	26	38	20	18
Oktober	382	2	76	48	63	11	68	5	33	45	20	12
November	256	1	58	25	42	8	49	2	26	27	11	7
December	298	2	92	37	48	18	45	3	13	21	10	8
2003												
Januari	266	2	56	48	31	5	61	0	24	16	13	11

Bouwvergunningen

Woongebouwen

	Totaal aantal		Volume (in m ³)	Oppervlakte (in m ²)		Aantal gebouwen met één woning
	Gebouwen	Woningen		Bewoonbare	Totale	
2000	26.603	42.908	26.575.392	5.114.351	8.813.032	24.441
2001	24.824	41.346	25.543.792	4.876.798	8.504.909	22.560
2002	23.695	41.755	24.885.504	4.478.466	8.263.239	21.367
2001						
December	1.622	2.834	1.672.144	303.694	566.212	1.453
2002						
Januari	1.789	2.760	1.741.502	306.810	575.208	1.647
Februari	2.029	3.722	2.145.248	395.220	730.496	1.823
Maart	1.994	3.286	2.047.772	361.094	680.628	1.806
April	2.167	3.853	2.274.638	413.676	762.537	1.973
Mei	2.021	3.337	2.072.630	376.773	684.971	1.833
Juni	2.125	3.532	2.172.322	387.932	724.830	1.938
Juli	2.212	4.060	2.392.617	432.383	803.126	2.010
Augustus	1.847	3.663	2.054.846	378.024	689.855	1.639
September	2.196	3.802	2.107.443	387.784	692.831	1.998
Oktober	1.863	3.312	2.064.589	367.450	684.994	1.665
November	1.583	2.886	1.714.814	300.801	550.782	1.399
December	1.871	3.542	2.097.097	370.544	683.006	1.636
2003						
Januari	1.939	3.092	1.818.011	333.671	605.989	1.765

Niet-woongebouwen

	Aantal gebouwen	Volume (in m ³)	Totale oppervlakte (in m ²)
2000	6.395	47.608.016	7.607.162
2001	5.486	49.448.720	7.761.026
2002	4.519	34.664.960	5.957.380
2001			
December	352	2.845.192	482.431
2002			
Januari	360	2.619.291	423.646
Februari	400	3.024.820	559.742
Maart	372	2.279.715	418.400
April	426	2.855.106	438.862
Mei	433	3.383.887	518.583
Juni	417	3.106.749	548.966
Juli	432	3.821.201	604.510
Augustus	381	2.490.147	492.445
September	362	3.002.279	565.874
Oktober	382	3.379.147	595.734
November	256	2.589.398	397.890
December	298	2.113.378	392.748
2003			
Januari	266	1.984.832	342.354

Bouwvergunningen

Verbouwingen bij woongebouwen, indeling per provincie

	België	Brussels Hfdst. Gewest	Antwer- pen	Limburg	Oost- Vlaan- deren	Vlaams Brabant	West- Vlaan- deren	Waals Brabant	Hene- gouwen	Luik	Luxem- burg	Namen
2000	25.704	1.031	3.838	2.063	4.692	2.402	3.679	1.062	2.367	2.734	758	1.078
2001	24.364	874	3.578	2.001	4.658	2.255	3.917	978	1.981	2.421	672	1.030
2002	25.177	736	4.118	2.278	4.951	2.069	3.982	817	2.189	2.275	687	1.096
2001												
December	1.485	50	215	102	302	146	216	64	160	136	36	59
2002												
Januari	1.767	65	242	125	357	161	268	50	170	186	47	96
Februari	1.898	61	328	168	341	172	324	61	166	142	57	78
Maart	1.948	65	287	156	387	169	310	94	164	182	56	78
April	2.353	73	369	210	441	227	430	73	191	162	77	98
Mei	2.241	67	394	232	412	182	337	84	186	217	49	80
Juni	2.335	57	358	235	440	206	383	80	203	228	67	79
Juli	2.514	58	417	198	525	171	375	80	236	271	62	123
Augustus	2.179	80	354	195	433	156	315	53	194	238	63	98
September	2.198	58	376	184	458	187	345	82	186	184	46	91
Oktober	2.195	43	363	212	462	155	360	64	189	184	64	99
November	1.743	46	308	186	335	137	256	54	146	142	42	93
December	1.828	63	323	176	359	146	281	41	158	139	58	84
2003												
Januari	1.923	66	321	174	334	180	304	60	176	170	50	88

Verbouwingen bij niet-woongebouwen, indeling per provincie

	België	Brussels Hfdst. Gewest	Antwer- pen	Limburg	Oost- Vlaan- deren	Vlaams Brabant	West- Vlaan- deren	Waals Brabant	Hene- gouwen	Luik	Luxem- burg	Namen
2000	6.148	189	1.018	677	1.141	490	1.063	167	459	522	196	226
2001	5.729	144	1.015	614	1.076	420	1.036	167	426	450	177	204
2002	6.113	183	1.136	599	1.155	466	1.182	166	465	384	143	237
2001												
December	407	15	70	44	82	28	64	18	29	32	14	11
2002												
Januari	406	7	74	37	68	41	68	9	36	34	15	17
Februari	439	14	107	39	69	32	91	4	23	29	14	18
Maart	439	20	82	40	77	37	94	7	28	30	13	11
April	579	27	110	58	103	55	115	16	34	29	11	20
Mei	496	16	94	64	73	30	100	16	37	36	6	23
Juni	521	11	93	67	102	29	86	21	45	30	23	14
Juli	586	17	96	41	139	46	106	22	48	39	10	21
Augustus	547	18	97	50	107	53	101	9	50	30	13	19
September	556	6	105	55	95	42	120	17	38	34	13	30
Oktober	591	19	100	56	130	36	113	11	46	41	11	26
November	467	13	94	50	89	34	96	11	41	23	6	10
December	489	17	84	40	103	30	91	22	38	28	9	27
2003												
Januari	510	34	103	49	96	37	94	21	22	30	10	15

Bouwvergunningen

Woongebouwen, januari 2003

	Totaal aantal		Volume (in m ³)	oppervlakte (in m ²)		Aantal ge- bouwen met één woning	Aantal verbou- wingen
	Gebouwen	Woningen		Bewoonbare	Totale		
België	1.939	3.092	1.818.011	333.671	605.989	1.765	1.923
Brussels Hoofdstedelijk Gewest	22	132	66.499	12.410	28.249	10	66
Vlaams Gewest	1.379	2.260	1.309.367	245.139	422.014	1.248	1.312
Provincie Antwerpen	335	566	358.843	63.391	115.384	292	321
Antwerpen	111	221	113.532	20.234	35.651	91	189
Mechelen	65	85	61.187	10.547	19.967	59	66
Turnhout	160	259	184.127	32.610	59.768	142	66
Provincie Limburg	288	495	257.669	47.222	82.064	265	174
Hasselt	76	179	110.964	20.238	36.053	67	82
Maaseik	164	176	71.476	13.431	22.322	158	58
Tongeren	48	139	75.232	13.554	23.690	39	34
Provincie Oost-Vlaanderen	342	481	284.264	59.112	90.231	317	334
Aalst	45	57	40.023	8.248	13.093	41	47
Dendermonde	83	108	59.266	12.709	18.620	77	49
Eeklo	15	20	12.177	2.443	3.543	13	24
Gent	112	171	102.905	22.055	32.690	106	141
Oudenaarde	23	40	23.317	4.554	7.326	21	30
Sint-Niklaas	63	86	46.581	9.103	14.961	59	42
Provincie Vlaams-Brabant	211	283	192.213	31.667	62.933	198	180
Halle-Vilvoorde	109	121	85.365	14.599	28.222	103	94
Leuven	102	162	106.849	17.068	34.711	95	86
Provincie West-Vlaanderen	203	435	216.383	43.760	71.413	176	304
Brugge	54	136	66.821	12.710	21.336	43	97
Diksmuide	8	8	6.432	1.105	2.011	8	11
Ieper	23	31	17.812	3.601	5.732	22	30
Kortrijk	54	59	38.720	8.463	12.287	52	70
Oostende	15	74	28.224	5.614	10.478	8	21
Roeselare	20	20	14.713	3.396	4.951	20	45
Tielt	16	29	18.227	2.904	4.964	14	16
Veurne	13	78	25.438	5.966	9.656	9	13

Woongebouwen, januari 2003 - vervolg en einde

	Totaal aantal		Volume (in m ³)	oppervlakte (in m ²)		Aantal ge- bouwen met één woning	Aantal verbou- wingen
	Gebouwen	Woningen		Bewoonbare	Totale		
Waals Gewest	538	700	442.148	76.131	155.732	507	544
Provincie Waals-Brabant	58	63	37.405	7.340	12.489	57	60
Nijvel	58	63	37.405	7.340	12.489	57	60
Provincie Henegouwen	166	266	147.526	25.350	51.255	158	176
Aat	16	16	13.224	1.995	4.515	16	13
Charleroi	36	102	50.547	8.310	17.736	32	47
Bergen	24	24	17.175	2.377	5.392	24	38
Moeskroen	11	11	6.022	1.073	1.997	11	8
Zinnik	22	41	19.281	4.320	7.493	20	17
Thuin	28	29	20.928	3.546	7.536	27	20
Doornik	29	42	20.351	3.729	6.586	28	33
Provincie Luik	128	168	115.066	20.153	38.338	124	170
Hoei	16	38	19.149	3.705	6.854	15	25
Luik	45	45	30.580	5.597	10.890	45	84
Verviers	50	67	53.345	8.824	16.632	46	47
Borgworm	17	17	11.993	2.027	3.962	17	13
Provincie Luxemburg	80	95	71.260	10.730	28.267	64	50
Aarlen	29	44	29.612	3.842	12.708	13	10
Bastenaken	6	6	4.089	642	1.604	6	10
Marche-en-Famenne	12	12	9.096	1.398	3.046	12	18
Neufchâteau	15	15	11.184	1.990	4.606	15	5
Virton	18	18	17.279	2.858	6.303	18	7
Provincie Namen	106	108	70.899	12.561	25.390	105	88
Dinant	33	33	18.642	3.582	7.531	33	18
Namen	56	58	40.474	6.791	13.605	54	51
Philippeville	18	18	11.783	2.188	4.255	18	18

Bouwvergunningen

Niet-woongebouwen, januari 2003

	Totaal aantal		Volume (in m ³)	Oppervlakte (in m ²)	
	Gebouwen	Woningen		Bewoonbare	Totale
België	266	58	1.984.832	7.176	342.354
Brussels Hoofdstedelijk Gewest	2	0	2.342	0	481
Vlaams Gewest	200	46	1.516.822	5.246	259.967
Provincie Antwerpen	56	5	497.108	769	91.500
Antwerpen	20	2	190.455	418	34.706
Mechelen	9	1	78.570	169	21.145
Turnhout	27	2	228.082	182	35.649
Provincie Limburg	48	20	151.585	1.614	29.434
Hasselt	30	20	131.265	1.614	24.596
Maaseik	10	0	8.926	0	1.807
Tongeren	8	0	11.394	0	3.031
Provincie Oost-Vlaanderen	31	9	525.448	1.236	59.731
Aalst	1	1	997	72	336
Dendermonde	5	2	34.325	203	8.950
Eeklo	2	1	3.379	232	1.017
Gent	11	1	160.359	144	19.006
Oudenaarde	5	1	19.397	121	3.943
Sint-Niklaas	6	3	306.992	465	26.478
Provincie Vlaams-Brabant	5	3	110.033	323	29.977
Halle-Vilvoorde	4	1	106.725	167	29.173
Leuven	1	1	3.308	155	804
Provincie West-Vlaanderen	61	9	232.650	1.303	49.327
Brugge	10	5	44.037	536	10.673
Diksmuide	3	0	6.359	0	1.230
Ieper	11	0	26.017	0	4.034
Kortrijk	11	1	33.405	191	6.623
Oostende	8	0	61.317	0	13.853
Roeselare	4	3	10.057	577	3.043
Tielt	9	0	40.424	0	7.605
Veurne	3	0	11.034	0	2.266

Niet-woongebouwen, januari 2003 - vervolg en einde

	Totaal aantal		Volume (in m ³)	Oppervlakte (in m ²)	
	Gebouwen	Woningen		Bewoonbare	Totale
Waals Gewest	64	12	465.668	1.931	81.908
Provincie Waals-Brabant	0	0	0	0	0
Nijvel	0	0	0	0	0
Provincie Henegouwen	24	3	312.817	935	51.046
Aat	3	0	11.278	0	2.388
Charleroi	5	0	14.692	0	2.821
Bergen	8	0	64.412	0	12.626
Moeskroen	0	0	0	0	0
Zinnik	1	0	23.326	0	6.061
Thuin	2	0	5.240	0	1.060
Doornik	6	3	193.870	935	26.090
Provincie Luik	16	4	68.485	530	13.356
Hoei	4	0	15.415	0	2.797
Luik	7	4	26.512	530	4.772
Verviers	4	0	26.558	0	5.787
Borgworm	0	0	0	0	0
Provincie Luxemburg	13	5	27.982	466	7.080
Aarlen	1	0	191	0	67
Bastenaken	2	0	2.514	0	536
Marche-en-Famenne	3	0	6.976	0	2.035
Neufchâteau	4	5	13.744	466	2.946
Virton	3	0	4.557	0	1.496
Provincie Namen	11	0	56.384	0	10.426
Dinant	5	0	4.305	0	891
Namen	4	0	44.257	0	7.798
Philippeville	3	0	7.822	0	1.737

Niet-woongebouwen, indeling naar bestemming, januari 2003

	Aantal gebouwen	Volume (in m ³)	Totale oppervlakte (in m ²)
Totaal	266	1.984.832	342.354
Land, tuinbouw, veeteelt	52	286.856	57.406
Industrie, bouwnijverheid en ambacht	66	773.582	109.098
Opslag, behandeling (openbare bedrijven)	4	109	37
Vervoer en communicatie	3	87	28
Zakelijke dienstverlening	5	10.821	3.679
Handel	38	220.414	43.115
Horeca	4	9.547	1.846
Persoonsverzorging	0	0	0
Openbare besturen en parastatalen	5	89.073	24.731
Particuliere administratie	13	447.779	66.659
Cultuur en ontspanning	18	110.004	27.013
Sport	5	24.191	4.894
Parkeergarages	53	12.373	3.853
Andere (kerk, kapel)	0	0	0

II. Begonnen gebouwen

**Volgens reële datum van begin van de werken,
ontbrekende informatie is bijgeschat**

(als gevolg van afrondingen kunnen de totalen verschillen
van de som van de waarden van de delen)

Begin werkzaamheden

Woongebouwen, indeling per provincie

	België	Brussels Hfdst. Gewest	Antwer- pen	Limburg	Oost- Vlaan- deren	Vlaams Brabant	West- Vlaan- deren	Waals Brabant	Hene- gouwen	Luik	Luxem- burg	Namen
2000	26.658	305	3.712	2.845	4.179	2.804	4.003	1.171	2.653	2.638	1.032	1.317
2001	24.258	313	3.761	2.703	4.075	2.635	3.444	1.161	2.077	2.008	924	1.158
2002	20.987	238	2.995	2.178	3.477	2.388	3.223	981	1.740	1.792	812	1.168
2001												
November	1.796	27	304	192	292	185	254	91	157	139	62	92
December	1.344	20	218	132	246	154	200	85	99	86	45	58
2002												
Januari	1.476	26	191	131	235	182	270	94	137	105	42	63
Februari	1.620	12	263	163	262	196	231	82	141	120	61	87
Maart	2.070	21	276	218	328	228	328	93	157	218	81	121
April	2.155	20	327	236	359	230	286	98	169	222	77	132
Mei	1.972	14	299	199	277	224	293	89	190	204	88	99
Juni	2.011	17	244	205	310	238	340	100	191	169	92	106
Juli	1.425	11	191	175	227	128	221	57	124	127	87	76
Augustus	1.834	20	278	184	305	195	306	70	164	152	76	86
September	1.962	21	277	203	375	225	271	98	165	158	64	106
Oktober	1.828	38	291	169	315	212	301	85	119	147	54	98
November	1.463	20	203	191	253	160	202	49	99	97	54	134
December	1.171	18	155	104	231	170	174	66	84	73	36	60

Niet-woongebouwen, indeling per provincie

	België	Brussels Hfdst. Gewest	Antwer- pen	Limburg	Oost- Vlaan- deren	Vlaams Brabant	West- Vlaan- deren	Waals Brabant	Hene- gouwen	Luik	Luxem- burg	Namen
2000	6.234	54	917	582	1.002	383	962	147	757	649	342	435
2001	5.370	56	839	555	883	309	910	109	621	480	225	389
2002	4.196	43	667	444	694	163	811	81	448	399	187	262
2001												
November	401	4	68	44	66	19	67	7	52	30	15	29
December	332	1	53	40	59	13	54	10	37	32	13	20
2002												
Januari	348	5	60	34	50	20	69	8	48	22	15	16
Februari	372	4	61	49	55	13	74	5	41	30	15	26
Maart	395	2	50	38	62	24	77	10	45	43	20	24
April	375	5	53	40	70	11	70	10	45	38	12	22
Mei	386	3	63	26	69	13	78	8	49	36	13	28
Juni	364	6	60	33	61	14	74	7	34	33	17	26
Juli	339	2	44	35	56	14	71	6	34	42	14	21
Augustus	397	5	61	44	70	11	84	5	41	34	18	23
September	383	2	67	51	56	12	71	6	39	33	19	27
Oktober	350	4	59	40	56	13	63	4	28	40	21	23
November	262	2	46	30	53	6	45	6	25	22	11	17
December	225	3	43	24	36	12	35	6	19	26	12	9

Begin werkzaamheden

Woongebouwen

	Totaal aantal		Volume (in m ³)	Oppervlakte (in m ²)		Aantal gebouwen met één woning
	Gebouwen	Woningen		Bewoonbare	Totale	
2000	26.658	41.680	26.047.473	5.053.714	8.603.983	24.585
2001	24.258	40.624	25.035.776	4.818.046	8.320.830	22.076
2002	20.987	35.536	21.745.913	3.960.705	7.226.825	19.065
2001						
November	1.796	3.202	1.923.965	370.909	639.335	1.603
December	1.344	2.524	1.467.151	276.495	494.866	1.197
2002						
Januari	1.476	2.738	1.547.031	290.015	513.640	1.315
Februari	1.620	2.674	1.797.338	318.135	579.397	1.464
Maart	2.070	3.289	2.089.363	390.084	696.233	1.904
April	2.155	3.346	2.113.400	390.889	707.170	1.975
Mei	1.972	3.246	2.013.675	361.745	666.912	1.803
Juni	2.011	3.258	2.017.424	367.216	675.216	1.832
Juli	1.425	2.420	1.483.484	267.788	501.706	1.306
Augustus	1.834	3.129	1.972.114	356.358	648.099	1.679
September	1.962	3.591	2.079.742	372.952	701.438	1.781
Oktober	1.828	3.183	1.900.498	346.875	631.477	1.649
November	1.463	2.573	1.479.047	273.598	491.809	1.309
December	1.171	2.089	1.252.797	225.050	413.728	1.048

Niet-woongebouwen

	Aantal gebouwen	Volume (in m ³)	Totale oppervlakte (in m ²)
2000	6.234	44.452.815	7.305.728
2001	5.370	47.494.877	7.360.054
2002	4.196	31.395.366	5.287.788
2001			
November	401	4.160.669	620.563
December	332	3.041.949	438.625
2002			
Januari	348	2.714.451	460.988
Februari	372	3.511.355	533.154
Maart	395	2.629.946	448.917
April	375	2.937.984	545.095
Mei	386	2.536.038	422.329
Juni	364	2.183.555	382.277
Juli	339	2.299.889	388.958
Augustus	397	2.743.887	483.470
September	383	2.581.043	448.760
Oktober	350	2.514.407	418.616
November	262	2.863.130	426.053
December	225	1.879.681	329.171

Begin werkzaamheden

Niet-woongebouwen, indeling naar volume

	Minder dan 3000 m ³			3000 tot 9999 m ³			10000 tot 19999 m ³		
	Aantal gebouwen	Volume (in m ³)	Tot. oppervl. (in m ²)	Aantal gebouwen	Volume (in m ³)	Tot. oppervl. (in m ²)	Aantal gebouwen	Volume (in m ³)	Tot. oppervl. (in m ²)
2000	4.045	3.386.578	848.633	1.414	7.606.265	1.506.671	374	5.149.935	904.271
2001	3.359	2.918.729	734.171	1.298	7.074.859	1.372.723	359	4.964.442	897.024
2002	2.590	2.369.771	591.064	1.070	5.848.699	1.173.869	264	3.700.545	678.272
2001									
November	255	226.293	57.371	93	513.748	100.341	19	272.959	46.438
December	217	206.728	51.168	77	408.750	78.719	18	252.304	47.276
2002									
Januari	217	191.787	46.270	88	498.320	101.446	23	324.077	61.726
Februari	218	186.912	45.435	100	565.160	117.165	26	391.245	74.688
Maart	255	225.654	57.330	95	543.594	107.915	22	318.417	58.349
April	232	193.906	49.763	93	507.592	98.283	20	281.123	54.095
Mei	244	212.520	53.672	95	503.842	102.814	21	289.012	52.227
Juni	233	196.529	48.718	88	479.782	97.532	25	360.884	66.328
Juli	207	188.674	47.746	93	476.632	91.072	18	240.763	41.996
Augustus	241	231.702	56.608	106	558.698	111.288	24	332.322	57.624
September	226	217.612	53.987	107	581.307	117.319	24	315.608	55.649
Oktober	217	211.079	52.420	85	463.648	89.435	25	355.718	61.042
November	167	171.010	42.217	59	332.118	69.098	18	239.374	49.978
December	133	142.386	36.898	61	338.006	70.502	18	252.002	44.570
2000 tot 49999 m³									
	Aantal gebouwen	Volume (in m ³)	Totale oppervlakte (in m ²)	50000 m³ en meer					
				Aantal gebouwen	Volume (in m ³)	Totale oppervlakte (in m ²)			
2000	231	6.924.939	1.200.566	168	21.385.356	2.845.949			
2001	199	6.009.807	1.017.808	155	26.527.876	3.338.982			
2002	178	5.407.630	921.537	98	14.069.851	1.923.663			
2001									
November	19	571.994	93.139	16	2.575.775	323.326			
December	9	265.292	46.976	12	1.908.967	214.532			
2002									
Januari	10	311.720	55.565	10	1.388.643	196.026			
Februari	15	444.242	65.435	13	1.923.874	230.481			
Maart	15	469.729	89.587	8	1.072.657	135.804			
April	21	652.992	109.450	9	1.302.481	233.566			
Mei	17	538.826	93.174	9	991.958	120.512			
Juni	14	446.389	81.151	4	700.085	88.598			
Juli	15	448.221	73.545	7	945.728	134.660			
Augustus	20	610.731	107.258	7	1.010.523	150.729			
September	17	499.069	75.096	9	967.510	146.746			
Oktober	15	435.975	77.603	7	1.048.077	138.158			
November	10	279.078	48.048	9	1.841.606	216.755			
December	9	270.658	45.625	6	876.709	131.628			

Begin werkzaamheden

Verbouwingen bij woongebouwen, indeling per provincie

	België	Brussels Hfdst. Gewest	Antwer- pen	Limburg	Oost- Vlaan- deren	Vlaams Brabant	West- Vlaan- deren	Waals Brabant	Hene- gouwen	Luik	Luxem- burg	Namen
2000	24.393	955	3.632	1.967	4.302	2.301	3.489	1.046	2.354	2.641	667	1.037
2001	23.559	897	3.526	1.947	4.452	2.207	3.654	951	1.877	2.406	647	998
2002	22.226	695	3.358	1.952	4.326	1.934	3.627	799	1.809	2.138	563	1.024
2001												
November	1.758	63	258	138	334	146	310	69	142	193	47	60
December	1.374	55	229	105	231	127	235	62	118	116	35	62
2002												
Januari	1.491	63	209	113	302	147	224	51	123	150	37	72
Februari	1.572	50	233	133	281	163	245	60	127	156	41	84
Maart	1.944	57	296	146	369	168	317	89	158	203	53	89
April	2.134	76	306	164	431	165	386	87	169	185	56	109
Mei	2.062	70	297	187	382	199	366	70	177	184	49	80
Juni	1.978	58	289	178	392	174	329	86	153	178	56	83
Juli	1.848	41	260	190	385	142	303	60	148	180	60	79
Augustus	2.131	64	352	186	435	163	333	65	169	225	51	89
September	2.123	65	359	179	385	165	344	69	193	215	46	102
Oktober	1.970	62	316	180	378	189	305	72	141	190	37	100
November	1.626	46	232	171	322	132	257	43	143	162	43	76
December	1.347	43	209	125	264	127	218	47	108	110	34	61

Verbouwingen bij niet-woongebouwen, indeling per provincie

	België	Brussels Hfdst. Gewest	Antwer- pen	Limburg	Oost- Vlaan- deren	Vlaams Brabant	West- Vlaan- deren	Waals Brabant	Hene- gouwen	Luik	Luxem- burg	Namen
2000	5.784	194	964	665	1.079	463	950	148	417	524	171	208
2001	5.498	160	990	566	1.018	401	1.025	140	395	433	168	199
2002	5.348	175	930	550	1.000	420	1.014	145	388	381	140	211
2001												
November	442	11	80	43	71	28	105	7	26	39	16	15
December	360	15	63	35	61	24	75	12	27	28	11	11
2002												
Januari	393	11	70	38	70	39	73	11	31	33	8	9
Februari	408	9	81	48	72	35	68	7	30	37	12	10
Maart	413	17	68	45	77	38	67	6	31	39	12	14
April	459	21	82	49	98	30	81	11	31	28	12	16
Mei	443	18	92	37	79	33	88	13	26	32	14	13
Juni	445	12	67	50	68	31	96	16	39	25	15	26
Juli	393	9	68	44	79	26	77	9	28	30	10	12
Augustus	494	18	78	44	96	34	99	12	36	36	13	28
September	518	15	92	52	105	41	97	15	41	28	12	21
Oktober	516	11	89	59	90	44	101	19	34	31	18	21
November	464	17	77	47	90	30	92	10	34	39	7	22
December	402	17	66	37	76	39	75	16	27	23	7	19

Woongebouwen, december 2002

	Totaal aantal		Volume (in m ³)	Oppervlakte (in m ²)		Aantal ge- bouwen met één woning	Aantal verbou- wingen
	Gebouwen	Woningen		Bewoonbare	Totale		
België	1.171	2.089	1.252.797	225.050	413.728	1.048	1.347
Brussels Hoofdstedelijk Gewest	18	122	63.695	11.252	22.141	9	43
Vlaams Gewest	833	1.495	880.937	164.412	286.803	746	943
Provincie Antwerpen	155	311	191.384	32.756	63.966	131	209
Antwerpen	61	137	81.369	13.958	26.949	50	120
Mechelen	32	44	30.764	5.365	9.879	30	48
Turnhout	62	129	79.277	13.434	27.138	51	41
Provincie Limburg	104	180	120.248	20.474	38.518	90	125
Hasselt	51	79	55.224	9.534	17.819	45	65
Maaseik	33	50	32.585	5.269	10.401	29	30
Tongeren	20	52	32.457	5.672	10.299	16	30
Provincie Oost-Vlaanderen	231	355	204.435	42.153	63.368	214	264
Aalst	29	51	31.059	6.324	9.930	25	36
Dendermonde	31	35	23.062	4.758	7.110	30	35
Eeklo	13	16	10.790	2.352	3.512	13	23
Gent	102	169	90.906	19.329	28.425	95	112
Oudenaarde	17	20	13.032	2.919	4.174	16	26
Sint-Niklaas	39	63	35.618	6.474	10.218	36	31
Provincie Vlaams-Brabant	170	257	163.341	27.857	54.508	157	127
Halle-Vilvoorde	105	133	90.262	15.779	30.312	97	66
Leuven	66	124	73.096	12.079	24.197	60	61
Provincie West-Vlaanderen	174	392	201.529	41.172	66.442	153	218
Brugge	32	91	43.936	8.753	14.443	28	55
Diksmuide	6	12	7.840	1.452	2.453	6	9
Ieper	10	11	8.303	1.553	2.522	10	24
Kortrijk	36	45	33.996	7.125	11.083	35	54
Oostende	32	102	38.559	9.173	14.106	24	13
Roeselare	32	45	30.530	5.634	9.424	31	33
Tielt	9	11	7.511	1.575	2.409	9	15
Veurne	16	75	30.884	5.910	10.003	11	14

Begin werkzaamheden

Woongebouwen, december 2002 - vervolg en einde

	Totaal aantal		Volume (in m ³)	Oppervlakte (in m ²)		Aantal ge- bouwen met één woning	Aantal verbou- wingen
	Gebouwen	Woningen		Bewoonbare	Totale		
Waals Gewest	319	472	308.197	49.387	104.808	293	360
Provincie Waals-Brabant	66	81	57.171	9.749	19.218	63	47
Nijvel	66	81	57.171	9.749	19.218	63	47
Provincie Henegouwen	84	103	65.911	11.760	22.186	78	108
Aat	6	6	4.722	816	1.515	6	10
Charleroi	21	27	15.717	2.792	5.417	19	26
Bergen	17	24	14.172	2.441	4.754	15	22
Moeskroen	4	5	4.010	798	1.464	4	7
Zinnik	15	18	11.753	2.080	3.812	15	19
Thuin	12	12	8.983	1.707	3.106	12	10
Doornik	9	11	6.555	1.128	2.119	8	14
Provincie Luik	73	110	69.330	11.723	23.640	64	110
Hoei	13	15	9.379	1.691	3.209	13	11
Luik	33	65	37.469	6.339	12.987	26	60
Verviers	21	25	18.646	3.025	6.164	20	34
Borgworm	5	6	3.837	669	1.282	5	5
Provincie Luxemburg	36	45	28.872	5.178	10.431	34	34
Aarlen	6	10	6.425	1.345	2.374	6	6
Bastenaken	6	6	4.406	767	1.650	5	3
Marche-en-Famenne	7	10	5.690	978	1.988	6	6
Neufchâteau	10	11	7.821	1.358	2.949	10	7
Virton	7	7	4.530	730	1.471	7	13
Provincie Namen	60	133	86.913	10.977	29.333	53	61
Dinant	13	28	11.316	2.200	4.151	12	13
Namen	38	95	69.961	7.893	23.395	33	40
Philippeville	9	10	5.645	884	1.786	9	7

Niet-woongebouwen, december 2002

	Totaal aantal		Volume (in m ³)	Oppervlakte (in m ²)	
	Gebouwen	Woningen		Bewoonbare	Totale
België	225	55	1.879.681	6.105	329.171
Brussels Hoofdstedelijk Gewest	3	1	23.803	80	6.924
Vlaams Gewest	151	42	1.448.512	4.811	251.629
Provincie Antwerpen	43	8	349.330	857	59.012
Antwerpen	15	5	85.721	465	20.181
Mechelen	6	0	157.962	43	19.546
Turnhout	21	2	105.652	349	19.286
Provincie Limburg	24	7	125.343	839	20.381
Hasselt	10	3	46.255	441	8.840
Maaseik	9	1	66.567	226	9.220
Tongeren	5	2	12.528	172	2.321
Provincie Oost-Vlaanderen	36	4	611.823	500	103.352
Aalst	4	0	17.727	32	2.508
Dendermonde	3	0	6.115	27	1.650
Eeklo	3	0	10.500	5	3.207
Gent	14	3	130.718	293	20.442
Oudenaarde	3	1	13.603	86	2.415
Sint-Niklaas	9	0	433.167	58	73.138
Provincie Vlaams-Brabant	12	10	116.229	1.210	27.678
Halle-Vilvoorde	7	7	51.637	618	11.971
Leuven	5	3	64.593	592	15.707
Provincie West-Vlaanderen	35	13	245.814	1.405	41.224
Brugge	4	3	34.255	280	4.129
Diksmuide	1	0	5.356	15	882
Ieper	3	0	15.187	24	3.436
Kortrijk	9	1	101.650	160	15.156
Oostende	4	4	26.595	340	4.775
Roeselare	9	5	38.197	544	8.545
Tielt	3	0	19.940	16	3.206
Veurne	3	0	4.643	25	1.095

Niet-woongebouwen, december 2002 - vervolg en einde

	Totaal aantal		Volume (in m ³)	Oppervlakte (in m ²)	
	Gebouwen	Woningen		Bewoonbare	Totale
Waals Gewest	72	12	407.406	1.214	70.643
Provincie Waals-Brabant	6	2	45.006	205	9.778
Provincie Henegouwen	19	4	122.635	393	19.012
Aat	3	1	26.851	142	3.060
Charleroi	7	1	44.038	66	7.497
Bergen	3	0	19.466	37	2.893
Moeskroen	2	1	12.749	94	2.385
Zinnik	1	0	4.722	18	860
Thuin	1	0	5.836	8	1.026
Doornik	1	0	8.978	28	1.292
Provincie Luik	26	4	141.856	379	23.047
Hoei	4	0	10.864	6	1.675
Luik	12	4	59.324	342	10.551
Verviers	9	0	68.098	26	10.156
Borgworm	1	0	3.576	5	665
Provincie Luxemburg	12	1	59.434	88	10.763
Aarlen	2	0	24.301	0	3.725
Bastenaken	2	0	3.292	5	672
Marche-en-Famenne	2	0	5.477	29	1.192
Neufchâteau	3	0	8.271	38	1.517
Virton	3	0	18.093	16	3.656
Provincie Namen	9	2	38.493	149	8.049
Dinant	3	1	15.924	66	2.848
Namen	4	0	19.277	39	4.573
Philippeville	1	0	3.292	43	629

Niet-woongebouwen, indeling naar bestemming, december 2002

	Aantal gebouwen	Volume (in m ³)	Totale oppervlakte (in m ²)
Totaal	225	1.879.681	329.171
Land, tuinbouw, veeteelt	57	327.674	63.166
Industrie, bouwnijverheid en ambacht	72	763.721	110.336
Opslag, behandeling (openbare bedrijven)	3	2.052	441
Vervoer en communicatie	5	31.898	5.628
Zakelijke dienstverlening	6	12.345	3.897
Handel	25	459.384	78.997
Horeca	3	5.048	1.531
Persoonsverzorging	4	13.699	3.787
Openbare besturen en parastatalen	2	14.316	2.917
Particuliere administratie	10	158.264	36.247
Cultuur en ontspanning	11	40.990	10.257
Sport	4	34.844	7.345
Parkeergarages	25	12.785	3.840
Andere (kerk, kapel)	0	2.747	824

Informatie

Het Nationaal Instituut voor de Statistiek

Waar vindt u de informatie van het N.I.S.?

In vijf grote steden van het land heeft het publiek toegang tot:

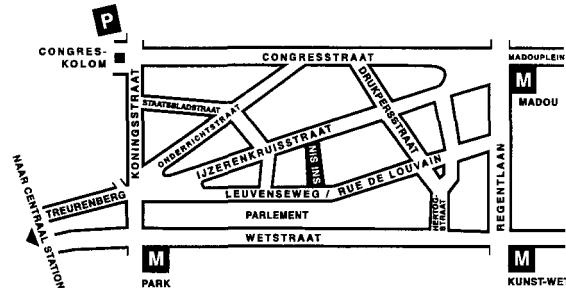
- ◇ Jaarboeken, gespecialiseerde publicaties en een selectie van diskettes en cd-rom's.
- ◇ Een leeszaal, waar men de publicaties van het N.I.S., andere ministeries en Belgische en internationale instellingen kan raadplegen.

Al onze bibliotheken zijn op werkdagen open van 9 tot 12 en van 13 tot 16 uur.

Brussel

Leuvenseweg 44, 1000 Brussel
tel. 02/548 63 65 – 02/548 63 66 fax 02/548 63 6767
e-mail : info@statbel.mineco.fgov.be

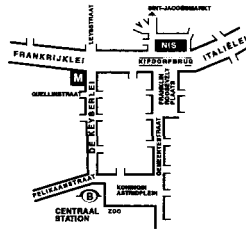
Trein (B) : Centraal Station of station Congres
Metro (M) : lijn 1A en 1B, station Park of Kunst-Wet
lijn 2, station Kunst-Wet of Madou
Tram-Bus : 92, 93, 94 halte Park
65, 66 halte Drukpersstraat
29, 63 halte Congres
Parking (P) : Administratief Centrum (betaalparking)



Antwerpen

Italiëlei 124 - bus 85, 2000 Antwerpen
tel. 03/229 07 00 fax 03/233 28 30
e-mail : info.antwerpen@statbel.mineco.fgov.be

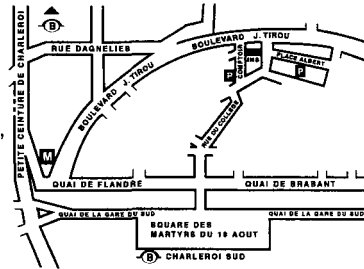
Trein (B) : Centraal Station
Metro (M) : halte Opera
Tram-Bus : vlakbij (Fr. Rooseveltplaats)



Charleroi

Centre Albert, place Albert 1er, 8ste verd., 6000 Charleroi
tel. 071/ 32 44 72 fax 071/ 32 44 71
e-mail : info.charleroi@statbel.mineco.fgov.be

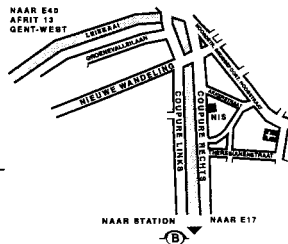
Trein (B) : Charleroi Sud, 10 min van het station (Place Buisset,
Rue du Collège, Rue de Marchienne)
Bus : halte Tirou
Autoweg : kleine ring van Charleroi - uitrit Gare du Sud
Parking (P) : betaalparking tegenover het NIS



Gent

Coupure rechts 620, 9000 Gent
tel. 09/267 27 00 fax 09/267 27 29
e-mail : info.gent@statbel.mineco.fgov.be

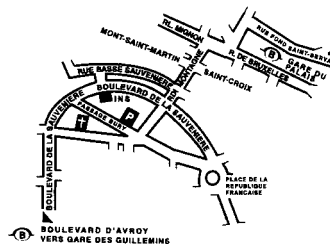
Trein (B) : Gent St.-Pieters
Tram-Bus : 40, 43 halte Theresianenstraat
Autoweg : gemakkelijk bereikbaar langs E40 (uitrit 13 -
Gent-West/Drongen)
Parking (P) : op de "Coupure Rechts"



Luik

Bd de la Sauvenière 73-75, 4020 Luik
tel. 04/223 84 11 fax 04/222 49 94
e-mail : info.liege@statbel.mineco.fgov.be

Trein (B) : station Guillemins of Palais
Tram-Bus : (Guillemins) 1 et 4 halte Sauvenière
Parking (P) : Neujean (op 20 m - zelfde straatkant)
Mercure (tegenover)



Het N.I.S. verspreidt tal van producten die de Belgische socio-economische realiteit in cijfers weergeven.

Al deze producten, opgenomen in onze catalogus, kunt u verkrijgen in onze regionale centra of bij onze dienst documentatie - verkoop in Brussel. Onze catalogus wordt u op eenvoudige aanvraag toegestuurd. (zie adressen hiernaast) .

Een keuze uit onze gegevens en de lijst van onze publicaties vindt u eveneens op onze website:
<http://statbel.fgov.be>

Publicaties over de industrie (Uittreksel uit de catalogus)

Bouwnijverheid en woningen

In deze jaarlijkse publicatie vindt men cijfergegevens terug over het bestand aan woon- en andere gebouwen alsook over de toegekende bouwvergunningen en de nieuwbouw- en verbouwingswerken in het referentiejaar. Enkele tabellen geven ook het aantal afbraken.

De nieuwe gebouwen en het aantal woningen erin worden per administratief arrondissement geteld. Daartoe behoort veel informatie die dienstig kan zijn voor de analyse van de bouwsector: volume, oppervlakte, hoedanigheid van de bouwheer (particulier, staat, vzw, naamloze vennootschap...), bestemming van het gebouw (woning, handel, industrie, opslagplaats...).

Enkele andere publicaties

Algemene Publicaties

Regionaal Statistisch Jaarboek
Statistisch tijdschrift - *Maandelijks*

Grondgebied en leefmilieu

Statistiek van de bodembezetting (diskette)

Bevolking

Huishoudens en familiekernen – *Jaarlijks*
Totale bevolking op 1 januari - *jaarlijks*
Huisvesting in sociaal-economisch en geografisch perspectief - *Monografie nr. 10 Volkstelling 1991*

Samenleving

Huishoudbudgetenquête - *jaarlijks*

Economie en financiën

Verkoop van onroerende goederen – *Jaarlijks*
De conjunctuur - *maandelijks*

Landbouw

Land- en tuinbouw telling op 15 mei - *Jaarlijks*

Handel, diensten en vervoer

Maandelijkse vervoerstatistieken – *maandelijks*
Binnenlandse handel - *jaarlijks*



Eerste uitgave

Gedrukt door de
drukkerij van het NIS
B-1000 Brussel

April 2003

Statistische domeinen

-  Algemeen
-  Grondgebied en leefmilieu
-  Bevolking
-  Samenleving
-  Economie en financiën
-  Landbouw en aanverwante activiteiten
-  Industrie
-  Diensten, handel en vervoer



FOD ECONOMIE, K.M.O., MIDDENSTAND EN ENERGIE
Statistiek en Economische Informatie
B-1000 Brussel
tel. 02/548.63.65 - 02/548.63.66
fax 02/548.63.67

€ 6
ISSN 1377 - 1361

<http://statbel.fgov.be>
info@statbel.mineco.fgov.be