




FEDERALE OVERHEIDSDIENST
ECONOMIE, K.M.O., MIDDENSTAND EN ENERGIE

Statistiek en Economische Informatie



maandelijkse publicatie | nr 2

februari 2003

Industrie en bouwnijverheid

Industriële productie en bouwnijverheid

Industrie en bouwnijverheid

**Industriële productie
en bouwnijverheid**

Het Nationaal Instituut voor de Statistiek biedt onpartijdige informatie tegen een redelijke prijs.

De informatie wordt conform de wet verspreid, meer bepaald voor wat betreft de privacy.

De statistieken worden ingedeeld in acht domeinen:

Algemeen	Economie en financiën
Grondgebied en leefmilieu	Landbouw en vergelijkbare activiteiten
Bevolking	Industrie
Samenleving	Diensten, handel en vervoer

Alle rechten voorbehouden. Het vertalen, bewerken, reproduceren op welke wijze dan ook, inbegrepen fotografie en microfilm, is niet toegelaten, tenzij met schriftelijke machtiging vanwege het Nationaal Instituut voor de Statistiek.

Het citeren van korte uittreksels als toelichting of bewijsvoering in een artikel, een boekbespreking of een boek is evenwel toegestaan, mits de bron duidelijk en nauwkeurig wordt vermeld.

Verantwoordelijke uitgever: Hans D'HONDT



© 2001, NATIONAAL INSTITUUT VOOR DE STATISTIEK *uitgever*

B-1000 Brussel – 44 Leuvenseweg

Voorwoord

Ten gevolge van een grondige herstructurering van onze publicaties zullen de indexcijfers van de productie niet meer gepubliceerd worden in de maandelijkse brochure « Industriële statistieken ».

Ze kunnen geraadpleegd worden op onze internetsite (http://statbel.fgov.be/indicators/pri_nl.htm) en staan eveneens onder geaggregeerde vorm wat betreft de nomenclatuur van de activiteiten, in de nieuwe maandelijkse brochure « De conjunctuur », evenals in het «Weekbericht» en het «Statistisch Tijdschrift».

Meer gedetailleerde informatie kan u elektronisch of op papier bezorgd worden door onze eenheid « Conjunctuurindicatoren ». Daar kunt u ook terecht voor alle inlichtingen over prijzen en voorwaarden van deze dienst.

Informatie over onze conjunctuurindicatoren :

e-mail : christophe.arickx@statbel.mineco.fgov.be

fax : 02/548 68 31

telefoon : 02/548 64 19

Informatie over onze publicaties

e-mail : sales@statbel.mineco.fgov.be

fax : 02/548 63 67

telefoon : 02/548 63 64

Industrie en bouwnijverheid

Industriële productie en bouwnijverheid

Maandelijkse publicatie nr. 2
Februari 2003

Inhoudsopgave

Statistiek van de industriële productie

I. PRODCOM sectoren : voornamelijk Industrie (vanaf 1/1/94)	1
A. Verdeling van de waarde van de productie en van de tewerkstelling volgens de hoofdactiviteit van de vestiging :	
- Inleiding	3
- Waarde van de industriële productie	4
- Tewerkstelling	16
B. Waarde van de bestellingen voor bepaalde bedrijfstakken volgens de hoofdactiviteit van de vestiging	36
C. Leveringen in waarde en in hoeveelheid volgens de CPA en de PRODCOM lijst :	
- Inleiding	38
- Gegevens	39
II. NIET-PRODCOM sectoren : voornamelijk Energie en Recuperatie (vanaf 1/1/94)	97
A. Omzet en tewerkstelling	
- Inleiding	99
- Omzet	100
- Tewerkstelling	102
B. Industriële productie in absolute cijfers :	
- Zuivelnijverheid	106
- Cokesfabrieken.....	107
- Nijverheid van de petroleumderivaten.....	108
- Ijzer- en staalnijverheid.....	108
- Elektriciteit.....	109
- Gas	109
- Waterdistributie	110
C. EGKS ijzer- en staalproducten	
- Aanvoer en leveringen	111
- Aanvoer, leveringen en voorraden bij de voorraadhoudende handelaars.....	113

Statistiek van de bouwnijverheid (vanaf 1/1/95)

A. Tewerkstelling	116
B. Lonen	122
C. Nieuwe bestellingen per subsectoren	123
D. Nieuwe bestellingen per gewest.....	129

Statistiek van de bouwvergunningen en van de begonnen gebouwen

- Definities van de gebruikte termen 136

I. Bouwvergunningen

- Woongebouwen : indeling per provincie 140
- Niet-woongebouwen : indeling per provincie 140
- Woongebouwen 141
- Niet-woongebouwen 141
- Niet-woongebouwen : indeling naar volume 142
- Verbouwingen bij woongebouwen : indeling per provincie 143
- Verbouwingen bij niet-woongebouwen : indeling per provincie 143
- Woongebouwen : indeling per arrondissement 144
- Niet-woongebouwen : indeling per arrondissement 146
- Niet-woongebouwen : indeling per bestemming 148

II. Begonnen gebouwen volgens reële datum van start van werkzaamheden

- Woongebouwen : indeling per provincie 150
- Niet-woongebouw : indeling per provincie 150
- Woongebouwen 151
- Niet-woongebouwen 151
- Niet-woongebouwen : indeling naar volume 152
- Verbouwingen bij woongebouwen : indeling per provincie 152
- Verbouwingen bij niet-woongebouwen : indeling per provincie 153
- Woongebouwen : indeling per arrondissement 154
- Niet-woongebouwen : indeling per arrondissement 156
- Niet woongebouwen : indeling naar bestemming 158

Conventionele tekens

Gegevens ontbreken	..
0 of minder dan de helft van de gebruikte eenheid	-
Voorlopige cijfers	(*)
Verbeterde cijfers	-
De komma wordt gebruikt om de eenheden af te zonderen van de decimalen	,
Niet publiceerbaar om reden vertrouwelijkheid	# #

Industriële productie

I. PRODCOM sectoren

(voornamelijk Industrie)

Inleiding

1 januari 1994 betekent een keerpunt in de opstelling van maandstatistieken van de industriële productie. Tot 1993 bestond voor de meeste sectoren een specifieke maandstatistiek. De gebruikte goederennomenclatuur was een empirisch ontworpen productenlijst per bedrijfstak.

Sinds het tot stand komen van de interne markt op 1 januari '93 is de behoefte aan internationaal vergelijkbare resultaten toegenomen. Men wil de gegevens over productie kunnen koppelen aan die over de buitenlandse handel. Dit leidde tot de PRODCOM-enquête.

De meeste industriële ondernemingen met 10 of meer personeelsleden of met een jaaromzet van 2 478 935,25 EUR, en sommige andere ondernemingen met een industriële nevenactiviteit waar tenminste 20 personen werken, zijn onderworpen aan Prodcom.

Om uiteenlopende redenen worden de statistieken van enkele sectoren (energie, recuperatie, waterdistributie, slachthuizen, zuivel, ijzer en staal) nog ingezameld volgens het oude systeem.

De nieuwe nomenclatuur voor de productiestatistieken, de Prodcom-lijst, bevat ongeveer 5.700 industriële producten, hoofdzakelijk goederen, maar ook een aantal industriële diensten. Elke rubriek van de Prodcom-lijst wordt aangeduid door een code van acht cijfers. De eerste vier cijfers komen overeen met een klasse van de NACE-rev. 1. Aldus wordt een overeenstemming gerealiseerd tussen producten en activiteiten. Bovendien bestaan de rubrieken van de Prodcom-lijst uit artikelen of groepen artikelen van de gecombineerde nomenclatuur.

Er wordt geënuquëteerd op het niveau van de lokale eenheid. Indien in één lokale eenheid meerdere activiteiten worden uitgeoefend, vult men één aangifte in per activiteit, t.t.z. per afdeling (2 cijfers) van de NACE-rev. 1. Naast gegevens betreffende de waarde van de productie volgens de hoofdactiviteit (hoeveelheid en waarde van de leveringen), zijn er ook gegevens betreffende tewerkstelling en arbeidsvolume.

In deze tabel is de waarde van de productie van een vestiging gerangschikt in één code op vier cijfers van de NACE-rev.1. Deze code duidt de hoofdactiviteit van de vestiging aan.

Ter verduidelijking volgt een voorbeeld:

Gegeven een vestiging X die twee producten A (code 17.20.31.59) en B (code 17.30.30.30) produceert met als respectievelijke waarde 60 000 EUR en 40 000 EUR. Deze producten behoren tot twee verschillende klassen van de NACE-rev.1 (d.w.z. de eerste vier cijfers van de Prodcom-code van A en B verschillen). Vestiging X krijgt als hoofdactiviteit de eerste vier cijfers van product A nl. 17.20 (met het grootste aandeel in de waarde van de productie van vestiging X).

In de tabel wordt de volledige waarde van de productie van vestiging X, 100 000 EUR, opgenomen in de activiteitscode 17.2 (drie cijfers).

De resultaten zijn nog voorlopig, omdat er nog steeds een kleine non-respons is.

De belangrijke verschillen die worden vastgesteld voor bepaalde sectoren tussen december van een bepaald jaar en januari van het volgend jaar, zijn gedeeltelijk te wijten aan de jaarlijkse bijwerking van het Prodcom-aangeversbestand.

PRODCOM - Leveringen per activiteit

Waarde van de industriële productie (1) volgens de hoofdactiviteit

NACE Code	Activiteit	2001	2002			
			Maart	April	Mei	Juni
14	Overige winning van delfstoffen	751 882	65 983	73 351	72 236	72 726
14.1	- Winning van steen	200 306	17 712	17 730	17 610	17 036
14.2	- Winning van zand en klei	469 597	36 457	42 362	42 913	46 237
14.A	- Overige winning van delfstoffen n.e.g. (14.A = 14.3 + 14.5)	81 979				
14.B	- Overige winning van delfstoffen n.e.g. (14.B = 14.3 + 14.4 + 14.5)		11 813	13 259	11 713	9 453
1C	Vervaardiging van voedingsmiddelen en dranken (1C=15 m.u.v. slachterijen en melkerijen)	17 557 122	1 503 184	1 505 707	1 504 679	1 452 121
15.B	- Productie en verwerking van vlees en vleesproducten (15B= 15.1 m.u.v. slachterijen)	3 410 757	283 051	280 985	285 985	263 436
15.2	- Verwerking en conservering van vis en vervaardiging van visproducten	333 685	28 492	26 533	27 944	27 649
15.3	- Verwerking en conservering van groenten en fruit	1 805 141	166 653	162 100	158 256	148 938
15.4	- Vervaardiging van plantaardige en dierlijke oliën en vetten	1 353 644	115 984	131 915	126 750	109 451
15.C	- Consumptie-ijs (15.C = 15.52)	210 673	17 245	22 545	26 693	27 480
15.6	- Maalderijen en vervaardiging van zetmeel en zetmeelproducten	1 214 333	110 337	110 576	112 652	109 840
15.7	- Vervaardiging van diervoeders	1 673 269	142 994	140 667	141 794	122 722
15.8	- Vervaardiging van overige voedingsmiddelen	5 045 022	430 215	401 578	397 092	415 757
15.9	- Vervaardiging van dranken	2 510 598	208 212	228 810	227 513	226 848
16	Vervaardiging van tabaksproducten	652 909	32 219	29 978	31 818	34 893
17	Vervaardiging van textiel	5 399 568	464 283	451 649	428 119	430 414
17.1	- Bewerken en spinnen van textielvezels	408 576	32 930	32 552	29 854	32 064
17.2	- Weven van textiel	1 532 098	132 886	129 897	125 065	121 763
17.3	- Textielveredeling	367 842	29 765	28 724	28 724	26 143
17.4	- Vervaardiging van geconfectioneerde artikelen van textiel, exclusief kleding	398 567	34 296	34 861	35 910	34 605
17.5	- Vervaardiging van overige textielproducten	2 521 370	219 167	214 229	197 135	199 811

(1) Leveringen m.i.v. de industriële behandelingen en diensten en aan het buitenland geleverd maakloonwerk.

van de vestiging (voorlopige cijfers in 1 000 EUR)

	2002						NACE	
	Juli	Augustus	September	Oktober	November	December	Code	
	51 003	64 046	69 033	72 933	64 756	48 884	756 171	14
	11 509	18 199	17 544	18 084	17 620	13 845	193 788	14.1
	30 400	37 355	43 576	45 586	38 887	26 561	443 816	14.2
								14.A
	9 094	8 492	7 913	9 263	8 249	8 478	118 566	14.B
	1 485 107	1 448 386	1 549 911	1 694 840	1 548 915	1 535 604	18 088 391	1C
	277 752	270 240	271 916	306 592	278 802	282 864	3 329 133	15.B
	28 111	25 468	27 470	31 520	30 605	41 263	341 356	15.2
	162 248	150 016	156 395	173 893	156 848	149 144	1 901 512	15.3
	111 119	109 563	116 187	121 149	121 236	118 273	1 416 632	15.4
	30 422	23 415	14 916	11 963	10 431	10 238	216 305	15.C
	106 726	104 061	108 307	125 012	120 230	95 167	1 317 278	15.6
	136 875	131 173	133 563	153 125	139 591	144 081	1 671 428	15.7
	394 731	409 359	511 698	560 825	513 394	487 364	5 370 729	15.8
	237 124	225 090	209 460	210 761	177 777	207 210	2 524 019	15.9
	30 040	24 790	34 181	33 456	33 025	34 250	373 727	16
	414 153	303 696	481 104	544 657	457 104	357 330	5 222 544	17
	23 897	17 189	32 517	34 405	27 928	21 852	349 312	17.1
	113 138	73 042	132 660	152 786	123 136	103 574	1 460 764	17.2
	22 424	18 440	29 996	30 678	25 378	21 694	321 418	17.3
	28 358	23 722	31 775	31 942	36 118	29 653	384 513	17.4
	213 991	157 298	237 298	279 522	233 486	168 714	2 540 194	17.5

PRODCOM - Leveringen per activiteit

Waarde van de industriële productie (1) volgens de hoofdactiviteit

NACE Code	Activiteit	2001	2002			
			Maart	April	Mei	Juni
17.6	- Vervaardiging van gebreide en gehaakte stoffen	84 459	8 140	7 477	7 254	7 629
17.7	- Vervaardiging van gebreide en gehaakte artikelen	86 656	7 099	3 908	4 177	8 400
18	Vervaardiging van kleding en bontnijverheid	499 100	47 535	35 042	30 387	30 722
19	Leernijverheid en vervaardiging van schoeisel	143 818	13 820	12 292	14 706	14 109
19.A	- Looien, bereiden en vervaardiging van lederen artikelen, behalve schoeisel (19.A = 19.1 + 19.2)	116 626	11 072	10 311	13 071	12 183
19.3	- Vervaardiging van schoeisel	27 192	2 749	1 981	1 634	1 926
20	Houtindustrie en vervaardiging van artikelen van hout, kurk, riet en vlechtwerk	2 225 092	211 790	209 895	210 238	213 620
20.1	- Zagen en schaven van hout, impregneren van hout	354 172	35 677	36 574	36 400	37 543
20.2	- Vervaardiging van panelen en platen van hout	792 946	62 388	63 075	59 638	59 970
20.3	- Vervaardiging van schrijn- en timmerwerk	800 113	91 624	86 307	89 518	92 794
20.4	- Vervaardiging van houten emballage	207 923	16 275	17 700	18 676	17 374
20.5	- Vervaardiging van overige artikelen van hout, van kurk en riet en van vlechtwerk	69 937	5 826	6 240	6 006	5 940
21	Papier- en kartonnijverheid	3 749 849	342 659	334 894	319 169	326 687
21.1	- Vervaardiging van papierpulp, papier en karton	1 753 401	163 634	156 702	144 595	150 886
21.2	- Vervaardiging van artikelen van papier en karton	1 996 449	179 024	178 192	174 574	175 801
22	Uitgeverijen, drukkerijen en reproductie van opgenomen media	4 802 743	393 420	376 479	403 900	389 499
22.A	- Uitgeverijen en reproductie van opgenomen media (22.A = 22.1 + 22.3)	2 147 960	171 533	164 364	193 377	180 838
22.2	- Drukkerijen en aanverwante diensten	2 654 783	221 887	212 114	210 523	208 661
24	Chemische nijverheid	24 611 846	2 202 991	2 179 880	2 155 377	2 155 947
24.1	- Vervaardiging van chemische basisproducten	14 657 388	1 251 274	1 277 686	1 299 669	1 254 343
24.2	- Vervaardiging van verdeelingsmiddelen en van chemische producten voor de landbouw	816 075	107 502	79 260	57 030	85 011
24.3	- Vervaardiging van verf, vernis en drukinkt	917 802	83 167	87 619	81 727	81 856

(1) Leveringen m.i.v. de industriële behandelingen en diensten en aan het buitenland geleverd maakloonwerk.

van de vestiging (voorlopige cijfers in 1 000 EUR) - vervolg

							2002	NACE
	Juli	Augustus	September	Oktober	November	December		Code
	6 013	5 489	8 009	8 842	7 049	6 729	87 479	17.6
	6 332	8 515	8 849	6 483	4 009	5 114	78 864	17.7
	43 014	53 036	45 286	40 023	29 319	26 571	478 581	18
	10 040	11 774	12 462	14 585	11 108	10 084	152 551	19
	8 508	9 547	9 643	12 332	9 606	8 427	126 996	19.A
	1 532	2 226	2 818	2 253	1 502	1 656	25 555	19.3
	175 941	162 080	218 513	229 889	199 446	159 497	2 359 296	20
	28 171	26 889	39 554	42 062	31 525	26 475	398 371	20.1
	45 991	45 303	60 947	64 301	51 308	41 114	674 721	20.2
	80 122	70 349	95 489	99 787	95 682	74 653	1 026 526	20.3
	16 418	15 456	16 899	17 688	15 641	12 509	194 789	20.4
	5 239	4 083	5 625	6 052	5 289	4 746	64 889	20.5
	301 458	280 133	334 016	356 558	320 384	305 604	3 853 877	21
	134 908	124 224	156 943	161 747	150 182	155 707	1 792 135	21.1
	166 550	155 909	177 072	194 810	170 202	149 897	2 061 742	21.2
	288 860	338 872	416 511	450 824	396 785	433 230	4 574 912	22
	138 580	153 133	184 678	207 733	188 096	205 769	2 071 676	22.A
	150 281	185 739	231 833	243 091	208 689	227 461	2 503 236	22.2
	2 122 550	1 887 631	2 140 673	2 204 503	2 060 746	1 892 318	25 034 948	24
	1 284 606	1 125 424	1 274 586	1 295 219	1 229 911	1 101 022	14 702 712	24.1
	71 252	51 955	52 099	41 548	39 246	60 399	781 822	24.2
	77 847	72 134	79 714	84 802	67 740	57 447	927 838	24.3

PRODCOM - Leveringen per activiteit

Waarde van de industriële productie (1) volgens de hoofdactiviteit

NACE Code	Activiteit	2001	2002			
			Maart	April	Mei	Juni
24.4	- Farmaceutische nijverheid	3 625 955	369 097	338 547	313 966	334 551
24.5	- Vervaardiging van zeep, was- en poetsmiddelen, parfums en cosmetische artikelen	1 101 102	86 017	89 777	99 080	103 633
24.6	- Vervaardiging van overige chemische producten	2 987 195	261 736	260 388	259 830	251 388
24.7	- Vervaardiging van synthetische en kunstmatige vezels	506 330	44 199	46 603	44 075	45 166
25	Rubber- en kunststofnijverheid	4 802 694	403 868	410 175	393 242	420 784
25.1	- Rubbernijverheid	476 089	36 903	36 288	33 537	37 503
25.2	- Vervaardiging van producten van kunststof	4 326 605	366 965	373 887	359 705	383 281
26	Vervaardiging van overige niet-metaalhoudende minerale producten	5 158 835	455 313	475 498	468 050	490 355
26.1	- Vervaardiging van glas en glaswerk	1 750 473	153 436	150 029	149 287	157 096
26.A	- Vervaardiging van keramische tegels, plavuizen, behalve dakpannen en bakstenen (26.A = 26.2 + 26.3)	160 681	12 653	12 668	12 074	12 828
26.4	- Vervaardiging van dakpannen, bakstenen en overige producten voor de bouw van gebakken klei	281 777	24 661	25 504	25 832	25 390
26.5	- Vervaardiging van cement, kalk en gips	756 363	66 605	71 651	69 281	70 234
26.6	- Vervaardiging van artikelen van beton, gips en cement	1 666 033	151 353	164 964	159 319	168 608
26.7	- Bewerken van natuursteen	230 632	20 501	19 893	21 573	22 974
26.8	- Vervaardiging van overige niet-metaalhoudende minerale producten	312 877	26 104	30 789	30 683	33 223
2C	Metallurgie (2C= 27 m.u.v. EGK)	5 195 889	423 838	422 490	422 947	406 688
27.2	- Vervaardiging van buizen	170 262	15 122	16 166	14 515	15 445
27.3	- Eerste verwerking van staal en productie van niet-EGKS-ferrolegeringen	1 210 681	99 780	106 165	103 081	106 804
27.4	- Productie van non-ferrometalen	3 540 676	284 045	275 429	283 490	262 679
27.5	- Gieten van metalen	274 271	24 891	24 730	21 861	21 760
28	Vervaardiging van producten van metaal	7 270 155	596 015	622 105	577 493	643 179
28.1	- Vervaardiging van metalen constructiewerken	2 583 541	196 609	208 622	192 950	220 382

(1) Leveringen m.i.v. de industriële behandelingen en diensten en aan het buitenland geleverd maakloonwerk.

van de vestiging (voorlopige cijfers in 1 000 EUR) - vervolg

						2002	NACE
Juli	Augustus	September	Oktober	November	December		Code
305 098	286 112	332 568	343 901	316 250	311 755	3 913 338	24.4
97 246	90 518	99 060	105 167	91 888	96 794	1 131 430	24.5
253 631	225 486	259 869	286 453	276 303	232 839	3 078 548	24.6
32 871	36 001	42 776	47 413	39 409	32 061	499 260	24.7
363 430	334 209	415 947	456 857	388 134	323 309	4 662 193	25
31 563	27 350	37 984	38 564	33 581	27 864	407 923	25.1
331 867	306 859	377 963	418 293	354 554	295 446	4 254 270	25.2
360 784	386 868	496 432	511 327	424 806	292 619	5 117 132	26
137 287	112 547	159 464	173 834	148 763	108 286	1 749 540	26.1
10 450	10 452	12 278	14 094	12 473	10 954	144 865	26.A
19 302	23 338	27 676	27 429	21 822	13 750	275 284	26.4
53 446	61 395	73 135	73 070	59 749	38 687	744 396	26.5
101 643	136 458	168 056	170 800	140 161	90 938	1 667 585	26.6
12 345	16 836	22 464	20 919	17 306	13 678	217 969	26.7
26 311	25 843	33 359	31 180	24 532	16 326	317 494	26.8
356 245	357 690	423 605	447 370	393 650	292 705	4 799 624	2C
14 461	10 726	15 812	17 721	14 755	8 546	172 132	27.2
57 854	111 608	111 942	117 344	100 856	79 273	1 187 703	27.3
266 884	216 888	269 305	283 966	253 798	184 488	3 166 656	27.4
17 045	18 468	26 546	28 338	24 241	20 398	273 132	27.5
464 243	540 911	638 066	669 513	609 215	566 538	7 006 068	28
151 279	179 880	212 448	223 055	209 994	192 882	2 341 014	28.1

PRODCOM - Leveringen per activiteit

Waarde van de industriële productie (1) volgens de hoofdactiviteit

NACE Code	Activiteit	2001	2002			
			Maart	April	Mei	Juni
28.2	- Vervaardiging van metalen recipiënten; vervaardiging van radiatoren en ketels voor centrale verwarming	797 928	71 965	76 529	63 802	76 032
28.3	- Vervaardiging van stoomketels	512 096	32 302	37 335	37 087	45 537
28.4	- Smeden, persen, stampen en profielwalsen van metaal; poedermetallurgie	206 742	18 219	17 994	19 470	16 940
28.5	- Oppervlaktebehandeling en bekleding van metaal; algemene metaalbewerking	1 245 723	110 050	111 058	106 381	113 659
28.6	- Vervaardiging van scharen, messen, bestekken, gereedschap en ijzerwaren	438 104	37 047	38 106	34 566	43 988
28.7	- Vervaardiging van overige producten van metaal	1 486 022	129 823	132 462	123 237	126 640
29	Vervaardiging van machines, apparaten en werktuigen	7 715 886	651 916	637 161	626 567	698 103
29.1	- Vervaardiging van motoren en mechanisch drijfwerk, excl. luchtvaartmotoren, motorvoertuigen en -rijwielen	1 633 737	142 132	134 123	130 702	140 775
29.2	- Vervaardiging van machines voor algemeen gebruik	2 217 457	200 972	178 534	182 507	208 144
29.3	- Vervaardiging van machines voor de landbouw en de bosbouw	569 408	74 405	83 866	74 246	93 555
29.4	- Vervaardiging van gereedschapswerktuigen	302 202	27 630	16 969	27 254	30 030
29.5	- Vervaardiging van overige machines voor specifieke doeleinden	2 458 033	166 464	170 877	168 058	176 344
29.6	- Vervaardiging van wapens en munitie	303 437	22 468	32 191	24 538	28 885
29.7	- Vervaardiging van huishoudapparaten	231 612	17 846	20 600	19 262	20 370
30	Vervaardiging van kantoor­machines en computers	501 200	40 154	32 082	34 052	37 038
31	Vervaardiging van elektrische machines en apparaten	4 315 466	364 953	342 282	343 024	364 588
31.1	- Vervaardiging van elektromotoren en van elektrische generatoren en transformatoren	708 752	56 194	50 133	54 661	51 149
31.2	- Vervaardiging van schakel- en verdeelinrichtingen	961 226	76 834	67 432	69 917	69 104
31.3	- Vervaardiging van geïsoleerde kabels en draad	479 844	40 577	35 666	38 805	39 520
31.4	- Vervaardiging van accumulatoren en elektrische batterijen	363 045	23 401	26 192	24 284	29 165
31.5	- Vervaardiging van elektrische lampen en verlichtingsapparaten	682 355	57 351	61 080	57 947	63 773
31.6	- Vervaardiging van elektrische benodigdheden	1 120 244	110 596	101 778	97 411	111 877

(1) Leveringen m.i.v. de industriële behandelingen en diensten en aan het buitenland geleverd maakloonwerk.

van de vestiging (voorlopige cijfers in 1 000 EUR) - vervolg

						2002	NACE
Juli	Augustus	September	Oktober	November	December		Code
55 168	58 729	81 959	84 267	76 620	77 609	842 702	28.2
37 163	39 990	36 683	37 661	41 161	43 238	458 918	28.3
14 756	16 131	20 077	20 810	17 729	14 064	211 114	28.4
82 454	94 408	120 365	120 936	105 157	98 764	1 261 210	28.5
32 420	31 091	39 377	44 682	37 373	35 038	441 548	28.6
91 002	120 682	127 157	138 104	121 181	104 943	1 449 562	28.7
577 226	467 264	617 598	655 274	632 035	681 195	7 331 222	29
134 948	114 686	135 075	147 560	132 514	134 592	1 590 675	29.1
169 518	143 612	189 466	182 271	208 214	206 967	2 204 372	29.2
75 638	22 375	35 552	33 545	36 809	48 108	658 812	29.3
17 710	16 843	22 363	22 085	25 261	33 402	276 156	29.4
150 104	133 713	176 029	203 261	181 214	186 943	2 017 845	29.5
18 279	22 749	-	41 436	24 267	52 670	357 829	29.6
11 030	13 286	22 782	25 115	23 755	18 511	225 533	29.7
26 024	21 625	37 381	33 478	41 947	43 518	416 642	30
322 077	298 141	363 808	362 057	359 980	329 106	4 095 862	31
57 525	55 510	61 689	50 761	43 164	49 664	648 507	31.1
63 324	63 169	74 865	70 887	69 076	75 561	827 150	31.2
34 836	31 899	39 134	44 455	39 084	25 495	433 515	31.3
22 577	21 876	37 329	36 564	38 245	26 598	340 518	31.4
42 147	53 629	62 658	57 821	54 028	52 056	659 503	31.5
101 669	72 060	88 134	101 568	116 384	99 732	1 186 669	31.6

PRODCOM - Leveringen per activiteit

Waarde van de industriële productie (1) volgens de hoofdactiviteit

NACE Code	Activiteit	2001	2002			
			Maart	April	Mei	Juni
32	Vervaardiging van audio-, video- en telecommunicatieapparatuur	3 249 347	248 087	182 313	197 856	215 656
32.1	- Vervaardiging van elektronische onderdelen	719 951	54 927	43 362	47 264	40 282
32.A	- Vervaardiging van audio-, video- en telecommunicatieapparatuur (32.A = 32.2 + 32.3)	2 529 396	193 160	138 951	150 592	175 374
33	Vervaardiging van medische apparatuur, van precisie- en optische instrumenten en van uurwerken	854 988	69 488	67 496	64 460	76 788
33.1	- Vervaardiging van medische apparatuur en instrumenten en van orthopedische artikelen	178 738	17 875	16 608	15 236	15 753
33.2	- Vervaardiging van wetenschappelijke en technische instrumenten	541 726	41 196	39 336	38 368	49 175
33.3	- Vervaardiging van controleapparatuur van industriële processen	70 568	5 570	7 101	7 188	6 515
33.4	- Vervaardiging van optische instrumenten en van foto- en filmapparatuur	53 338	3 822	3 426	2 866	4 639
33.5	- Vervaardiging van uurwerken	10 618	1 025	1 024	802	707
34	Vervaardiging en assemblage van auto's, aanhangwagens en opleggers	16 910 082	1 465 160	1 401 079	1 444 932	1 499 959
34.1	- Vervaardiging en assemblage van auto's	13 417 741	1 130 729	1 081 613	1 138 679	1 176 395
34.2	- Vervaardiging van carrosserieën, aanhangwagens en caravans	1 140 686	105 461	97 542	96 951	99 878
34.3	- Vervaardiging van onderdelen en accessoires voor auto's	2 351 656	228 970	221 924	209 303	223 685
35	Vervaardiging van overige transportmiddelen	1 647 098	151 188	174 051	188 211	168 640
35.3	- Vervaardiging van lucht- en ruimtevaartuigen	1 172 708				
35.4	- Vervaardiging van motorrijwielen en rijwielen	79 073	8 669	7 974	7 321	6 121
35.B	- Verv. van overige transportmiddelen n.e.g., m.i.v. scheepsbouw en rollend materieel (35.B = 35.1 + 35.2 + 35.5)	395 317				
35.D	- Vervaardiging van overige transportmiddelen, n.e.g. (35D= 35.1 + 35.2 + 35.3 + 35.5)		142 519	166 077	180 889	162 519
36	Vervaardiging van meubels; overige industrie	3 252 798	289 303	265 873	268 797	287 009
36.1	- Vervaardiging van meubels	2 609 327	236 711	213 847	203 791	214 075
36.2	- Bewerking van edelstenen en vervaardiging van juwelen	421 182	33 163	32 122	47 259	54 940
36.3	- Vervaardiging van muziekinstrumenten	1 939	170	195	193	222

(1) Leveringen m.i.v. de industriële behandelingen en diensten en aan het buitenland geleverd maakloonwerk.

van de vestiging (voorlopige cijfers in 1 000 EUR) - vervolg

	2002						NACE	
	Juli	Augustus	September	Oktober	November	December	Code	
	162 296	165 734	223 863	209 890	220 700	225 285	2 426 001	32
	35 228	30 410	47 105	40 827	39 048	38 362	507 007	32.1
	127 068	135 324	176 757	169 063	181 653	186 923	1 918 994	32.A
	67 295	61 500	68 481	104 611	76 809	78 461	861 213	33
	13 740	12 149	16 496	18 878	15 222	15 668	189 121	33.1
	40 446	38 421	40 495	74 139	51 240	48 821	533 318	33.2
	9 449	7 249	6 528	7 273	6 113	7 296	83 595	33.3
	2 775	3 125	4 035	3 552	3 173	5 702	44 555	33.4
	885	555	927	769	1 062	976	10 622	33.5
	953 585	980 574	1 492 900	1 685 066	1 386 996	1 200 740	16 071 820	34
	721 839	743 719	1 147 604	1 322 676	1 069 509	925 586	12 429 849	34.1
	69 027	75 034	103 959	110 324	94 055	90 953	1 125 179	34.2
	162 720	161 821	241 336	252 066	223 432	184 201	2 516 791	34.3
	132 154	142 279	109 473	140 702	87 375	114 891	1 617 197	35
								35.3
	5 555	4 023	4 205	4 525	3 559	4 584	68 002	35.4
								35.B
	126 599	138 256	105 267	136 177	83 816	110 307	1 549 195	35.D
	190 531	168 673	301 189	301 765	262 876	241 986	3 089 611	36
	144 149	138 262	228 432	235 694	209 246	191 140	2 437 501	36.1
	31 669	15 767	54 915	44 653	35 795	35 032	435 952	36.2
	140	65	137	261	145	219	2 063	36.3

PRODCOM - Leveringen per activiteit

Waarde van de industriële productie (1) volgens de hoofdactiviteit

NACE Code	Activiteit	2001	2002			
			Maart	April	Mei	Juni
36.4	- Vervaardiging van sportartikelen	9 904	986	1 141	930	988
36.5	- Vervaardiging van spellen en speelgoed	95 394	8 295	8 971	6 950	8 083
36.6	- Overige industrie	115 052	9 978	9 596	9 674	8 702
36.A	- Overige industrie, m.i.v. de vervaardiging van muziekinstrumenten (36.A = 36.3 + 36.6)	116 990	10 148	9 792	9 867	8 924
	Totaal	121 268 369	10 437 166	10 241 771	10 200 259	10 429 525

(1) Leveringen m.i.v. de industriële behandelingen en diensten en aan het buitenland geleverd maakloonwerk.

van de vestiging (voorlopige cijfers in 1 000 EUR) - vervolg en einde

Juli	Augustus	September	Oktober	November	December	2002	NACE Code
930	759	749	826	670	932	10 028	36.4
4 960	6 160	6 221	7 265	5 270	4 731	85 409	36.5
8 683	7 659	10 735	13 065	11 751	9 932	118 658	36.6
8 823	7 725	10 872	13 326	11 895	10 151	120 721	36.A
8 898 057	8 499 911	10 490 433	11 220 178	10 006 111	9 193 724	118 389 581	

PRODCOM - Tewerkstelling, uren en lonen

Tewerkstelling, uren en lonen volgens de hoofdactiviteit van de vestiging (voorlopige

NACE			2001	2002			
Code	Activiteit				Maart	April	Mei
14	Overige winning van delfstoffen	Aantal arbeiders	2 843	2 598	2 600	2 585	
		Aantal bedienden	741	829	825	819	
		Totaal	3 585	3 427	3 425	3 404	
		Aantal uren (1)	452 239	484 317	464 909	448 776	
		Trimestriële lonen (2)	93 840	24 291			
14.1	- Winning van steen	Aantal arbeiders	1 345	1 115	1 120	1 109	
		Aantal bedienden	284	259	258	256	
		Totaal	1 629	1 374	1 378	1 365	
		Aantal uren (1)	202 168	202 000	187 843	182 005	
		Trimestriële lonen (2)	43 525	9 677			
14.2	- Winning van zand en klei	Aantal arbeiders	1 390	1 335	1 327	1 329	
		Aantal bedienden	346	359	358	356	
		Totaal	1 736	1 694	1 685	1 685	
		Aantal uren (1)	222 962	231 751	228 276	220 927	
		Trimestriële lonen (2)	44 869	11 379			
14.A	- Overige winning van delfstoffen n.e.g. (14.A = 14.3 + 14.5)	Aantal arbeiders	107				
		Aantal bedienden	111				
		Totaal	218				
		Aantal uren (1)	27 107				
		Trimestriële lonen (2)	5 447				
14.B	- Overige winning van delfstoffen n.e.g. (14.B = 14.3 + 14.4 + 14.5)	Aantal arbeiders		148	153	147	
		Aantal bedienden		211	209	207	
		Totaal		359	362	354	
		Aantal uren (1)		50 566	48 790	45 844	
		Trimestriële lonen (2)		3 234			
1C	Vervaardiging van voedingsmiddelen en dranken (1C=15 m.u.v. slachterijen en melkerijen)	Aantal arbeiders	47 041	46 519	46 048	46 160	
		Aantal bedienden	18 842	18 791	18 758	18 784	
		Totaal	65 884	65 310	64 806	64 944	
		Aantal uren (1)	8 137 804	8 463 083	8 229 406	7 874 865	
		Trimestriële lonen (2)	1 586 988	387 185			
15.B	- Productie en verwerking van vlees en vleesproducten (15B= 15.1 m.u.v. slachterijen)	Aantal arbeiders	10 238	10 159	10 216	10 192	
		Aantal bedienden	2 069	1 912	1 901	1 901	
		Totaal	12 308	12 071	12 117	12 093	
		Aantal uren (1)	1 509 393	1 554 096	1 537 790	1 473 258	
		Trimestriële lonen (2)	248 786	62 296			
15.2	- Verwerking en conservering van vis en vervaardiging van visproducten	Aantal arbeiders	1 039	981	981	984	
		Aantal bedienden	408	408	404	400	
		Totaal	1 448	1 389	1 385	1 384	
		Aantal uren (1)	180 816	182 340	183 262	173 656	
		Trimestriële lonen (2)	30 226	7 196			
15.3	- Verwerking en conservering van groenten en fruit	Aantal arbeiders	5 170	5 170	5 205	5 243	
		Aantal bedienden	1 446	1 428	1 430	1 429	
		Totaal	6 617	6 598	6 635	6 672	
		Aantal uren (1)	828 539	846 809	848 656	797 996	
		Trimestriële lonen (2)	148 366	35 206			
15.4	- Vervaardiging van plantaardige en dierlijke oliën en vetten	Aantal arbeiders	763	735	734	727	
		Aantal bedienden	571	572	576	577	
		Totaal	1 335	1 307	1 310	1 304	
		Aantal uren (1)	162 508	169 289	164 389	153 454	
		Trimestriële lonen (2)	45 383	10 432			
15.C	- Consumptie-ijs (15.C = 15.52)	Aantal arbeiders	1 210	1 252	1 257	1 277	
		Aantal bedienden	247	258	258	252	
		Totaal	1 457	1 510	1 515	1 529	
		Aantal uren (1)	164 335	176 509	195 693	194 166	
		Trimestriële lonen (2)	29 252	6 389			
15.6	- Maalderijen en vervaardiging van zetmeel en zetmeelproducten	Aantal arbeiders	1 807	1 898	1 915	1 904	
		Aantal bedienden	1 447	1 605	1 547	1 555	
		Totaal	3 254	3 503	3 462	3 459	
		Aantal uren (1)	441 270	495 319	479 048	447 745	
		Trimestriële lonen (2)	104 170	26 873			

(1) Tot december 1998 uren-arbeiders, vanaf januari 1999 uren gepresteerd door de werknemers (bedienden en arbeiders).

(2) Brutolonen en -weden van de werknemers tewerkgesteld in de industriële afdelingen (in 1 000 EUR).

cijfers)

							2002	NACE
Juni	Juli	Augustus	September	Oktober	November	December		Code
2 589	2 578	2 561	2 556	2 559	2 542	2 529	2 575	14
821	842	838	846	840	834	834	830	
3 410	3 420	3 399	3 402	3 399	3 376	3 363	3 406	
453 461	322 350	431 540	460 017	496 261	440 788	354 186	436 760	
24 308			21 180			26 955	96 734	
1 111	1 108	1 093	1 102	1 113	1 101	1 096	1 110	14.1
257	276	275	275	276	274	274	266	
1 368	1 384	1 368	1 377	1 389	1 375	1 370	1 376	
183 024	104 383	196 125	189 340	203 152	187 483	139 840	176 880	
10 104			8 566			11 608	39 956	
1 327	1 322	1 319	1 302	1 290	1 287	1 279	1 313	14.2
357	358	356	359	353	351	351	354	
1 684	1 680	1 675	1 661	1 643	1 638	1 630	1 668	
225 204	176 024	197 532	225 959	240 975	209 755	172 062	213 782	
11 470			9 979			12 179	45 007	
								14.A
151	148	149	152	156	154	154	151	14.B
207	208	207	212	211	209	209	209	
358	356	356	364	367	363	363	361	
45 233	41 943	37 883	44 718	52 134	43 550	42 284	46 096	
2 734			2 635			3 168	11 771	
46 178	46 478	46 677	47 235	47 311	47 275	46 849	46 668	1C
18 807	18 882	18 903	18 935	18 973	19 029	19 005	18 870	
64 985	65 360	65 580	66 170	66 284	66 304	65 854	65 539	
8 018 223	7 469 821	7 297 900	8 374 250	9 187 403	7 953 686	7 579 300	8 097 620	
409 127			359 497			477 225	1 633 035	
10 125	10 140	10 121	10 195	10 143	10 271	10 272	10 180	15.B
1 904	1 912	1 926	1 922	1 917	1 918	1 923	1 914	
12 029	12 052	12 047	12 117	12 060	12 189	12 195	12 095	
1 463 746	1 403 164	1 338 170	1 491 386	1 656 887	1 411 217	1 415 139	1 485 694	
63 362			55 759			73 074	254 491	
984	979	977	979	986	997	1 000	988	15.2
406	409	408	411	414	413	415	408	
1 390	1 388	1 385	1 390	1 400	1 410	1 415	1 396	
169 299	170 648	159 290	171 397	192 065	168 743	174 669	175 633	
7 595			6 777			9 221	30 788	
5 271	5 308	5 288	5 346	5 369	5 328	5 305	5 268	15.3
1 429	1 447	1 447	1 453	1 459	1 460	1 461	1 442	
6 700	6 755	6 735	6 799	6 828	6 788	6 766	6 710	
836 207	837 479	769 021	873 843	943 433	809 851	736 013	832 229	
36 127			33 929			45 761	151 024	
729	734	732	726	724	717	710	727	15.4
576	579	577	579	583	585	582	576	
1 305	1 313	1 309	1 305	1 307	1 302	1 292	1 304	
157 479	145 812	139 482	160 155	174 128	152 271	148 322	158 645	
10 997			9 933			12 871	44 233	
1 284	1 290	1 249	1 217	1 202	1 183	1 172	1 229	15.C
255	258	256	253	253	253	251	254	
1 539	1 548	1 505	1 470	1 455	1 436	1 423	1 484	
190 330	197 234	165 118	147 829	154 709	133 447	119 011	163 996	
7 991			7 051			8 452	29 882	
1 906	1 890	1 956	1 944	1 932	1 954	1 920	1 918	15.6
1 544	1 544	1 552	1 554	1 554	1 554	1 551	1 564	
3 450	3 434	3 508	3 498	3 486	3 508	3 471	3 482	
449 216	414 062	405 342	472 975	523 050	445 725	411 766	460 853	
30 361			25 874			33 180	116 288	

PRODCOM - Tewerkstelling, uren en lonen

Tewerkstelling, uren en lonen volgens de hoofdactiviteit van de vestiging (voorlopige

NACE Code	Activiteit		2001	2002		
				Maart	April	Mei
15.7	- Vervaardiging van diervoeders	Aantal arbeiders	1 612	1 591	1 593	1 586
		Aantal bedienden	1 386	1 391	1 395	1 397
		Totaal	2 998	2 982	2 988	2 983
		Aantal uren (1)	397 556	415 973	409 669	386 107
		Trimestriële lonen (2)	81 802	20 445		
15.8	- Vervaardiging van overige voedingsmiddelen	Aantal arbeiders	19 823	19 497	18 915	18 975
		Aantal bedienden	7 750	7 657	7 703	7 720
		Totaal	27 573	27 154	26 618	26 695
		Aantal uren (1)	3 294 715	3 390 194	3 228 049	3 119 289
		Trimestriële lonen (2)	620 917	151 172		
15.9	- Vervaardiging van dranken	Aantal arbeiders	5 377	5 236	5 232	5 272
		Aantal bedienden	3 514	3 560	3 544	3 553
		Totaal	8 891	8 796	8 776	8 825
		Aantal uren (1)	1 158 669	1 232 554	1 182 850	1 129 194
		Trimestriële lonen (2)	278 086	67 177		
16	Vervaardiging van tabaksproducten	Aantal arbeiders	1 776	1 579	1 563	1 546
		Aantal bedienden	715	455	455	456
		Totaal	2 491	2 034	2 018	2 002
		Aantal uren (1)	302 934	256 630	250 019	229 285
		Trimestriële lonen (2)	64 029	11 461		
17	Vervaardiging van textiel	Aantal arbeiders	30 508	29 402	29 348	29 263
		Aantal bedienden	5 915	5 671	5 689	5 679
		Totaal	36 424	35 073	35 037	34 942
		Aantal uren (1)	4 351 240	4 493 494	4 359 068	4 129 972
		Trimestriële lonen (2)	680 439	175 579		
17.1	- Bewerken en spinnen van textielvezels	Aantal arbeiders	3 690	3 286	3 244	3 226
		Aantal bedienden	360	310	311	309
		Totaal	4 050	3 596	3 555	3 535
		Aantal uren (1)	429 372	400 951	416 402	362 817
		Trimestriële lonen (2)	65 673	15 038		
17.2	- Weven van textiel	Aantal arbeiders	7 546	7 361	7 343	7 311
		Aantal bedienden	1 631	1 595	1 600	1 597
		Totaal	9 178	8 956	8 943	8 908
		Aantal uren (1)	1 099 402	1 177 804	1 154 600	1 088 643
		Trimestriële lonen (2)	179 876	47 475		
17.3	- Textielveredeling	Aantal arbeiders	2 588	2 351	2 390	2 378
		Aantal bedienden	539	474	488	482
		Totaal	3 128	2 825	2 878	2 860
		Aantal uren (1)	368 941	365 497	361 042	331 849
		Trimestriële lonen (2)	56 097	13 775		
17.4	- Vervaardiging van geconfectioneerde artikelen van textiel, exclusief kleding	Aantal arbeiders	3 439	3 346	3 352	3 343
		Aantal bedienden	683	656	662	665
		Totaal	4 122	4 002	4 014	4 008
		Aantal uren (1)	486 275	490 006	489 128	455 788
		Trimestriële lonen (2)	67 522	17 233		
17.5	- Vervaardiging van overige textielproducten	Aantal arbeiders	11 244	11 141	11 114	11 091
		Aantal bedienden	2 430	2 377	2 366	2 367
		Totaal	13 674	13 518	13 480	13 458
		Aantal uren (1)	1 708 970	1 810 035	1 699 306	1 640 107
		Trimestriële lonen (2)	277 358	73 716		
17.6	- Vervaardiging van gebreide en gehaakte stoffen	Aantal arbeiders	558	552	554	553
		Aantal bedienden	106	100	102	100
		Totaal	664	652	656	653
		Aantal uren (1)	79 348	84 436	79 530	82 451
		Trimestriële lonen (2)	12 396	3 165		
17.7	- Vervaardiging van gebreide en gehaakte artikelen	Aantal arbeiders	1 441	1 365	1 351	1 361
		Aantal bedienden	164	159	160	159
		Totaal	1 605	1 524	1 511	1 520
		Aantal uren (1)	178 930	164 765	159 060	168 317
		Trimestriële lonen (2)	21 515	5 177		

(1) Tot december 1998 uren-arbeiders, vanaf januari 1999 uren gepresteerd door de werknemers (bedienden en arbeiders).

(2) Brutolonen en -weden van de werknemers tewerkgesteld in de industriële afdelingen (in 1 000 EUR).

cijfers) - vervolg

							2002	NACE
Juni	Juli	Augustus	September	Oktober	November	December		Code
1 575	1 577	1 572	1 564	1 576	1 576	1 562	1 578	15.7
1 389	1 398	1 393	1 391	1 387	1 394	1 400	1 393	
2 964	2 975	2 965	2 955	2 963	2 970	2 962	2 971	
380 450	381 103	351 285	393 117	438 257	370 613	358 732	392 529	
20 900			19 010			24 647	85 001	
19 025	19 279	19 542	20 068	20 192	20 082	19 726	19 546	15.8
7 748	7 763	7 775	7 806	7 841	7 885	7 842	7 755	
26 773	27 042	27 317	27 874	28 033	27 967	27 568	27 302	
3 185 408	2 782 062	2 938 691	3 518 514	3 863 620	3 402 342	3 179 346	3 282 892	
153 398			139 617			193 258	637 445	
5 279	5 281	5 240	5 196	5 187	5 167	5 182	5 231	15.9
3 556	3 572	3 569	3 566	3 565	3 567	3 580	3 561	
8 835	8 853	8 809	8 762	8 752	8 734	8 762	8 792	
1 186 088	1 138 257	1 031 501	1 145 034	1 241 254	1 059 477	1 036 302	1 145 145	
78 396			61 548			76 761	283 882	
1 539	1 549	1 555	1 552	1 478	1 451	1 449	1 533	16
454	457	458	460	461	461	451	455	
1 993	2 006	2 013	2 012	1 939	1 912	1 900	1 988	
239 568	163 604	194 154	235 982	269 407	221 402	186 087	228 259	
12 136			9 597			13 613	46 807	
29 156	29 129	29 020	28 961	28 636	28 532	28 399	29 118	17
5 656	5 642	5 629	5 635	5 590	5 576	5 560	5 650	
34 812	34 771	34 649	34 596	34 226	34 108	33 959	34 768	
4 265 697	3 155 448	2 818 335	4 449 203	4 715 891	4 100 571	3 327 873	4 061 651	
176 487			149 507			173 836	675 409	
3 198	3 185	3 176	3 156	3 100	3 094	3 045	3 223	17.1
302	300	299	301	288	286	285	304	
3 500	3 485	3 475	3 457	3 388	3 380	3 330	3 527	
380 835	241 026	253 053	387 837	424 491	353 756	280 409	360 896	
15 511			11 851			14 528	56 927	
7 277	7 255	7 231	7 246	7 154	7 128	7 110	7 273	17.2
1 590	1 589	1 592	1 590	1 568	1 557	1 555	1 586	
8 867	8 844	8 823	8 836	8 722	8 685	8 665	8 859	
1 109 298	861 808	673 710	1 143 087	1 213 765	1 072 271	882 971	1 056 236	
47 441			39 132			47 771	181 819	
2 369	2 340	2 343	2 332	2 205	2 194	2 188	2 324	17.3
481	479	471	477	458	462	458	475	
2 850	2 819	2 814	2 809	2 663	2 656	2 646	2 799	
344 367	246 391	228 874	361 318	372 725	320 388	253 395	326 863	
13 843			11 880			13 343	52 841	
3 320	3 311	3 258	3 264	3 252	3 223	3 215	3 306	17.4
662	666	671	676	680	675	667	666	
3 982	3 977	3 929	3 940	3 932	3 898	3 882	3 972	
477 698	342 600	340 549	482 757	521 917	456 491	392 821	451 079	
17 542			15 529			17 479	67 782	
11 091	11 145	11 112	11 066	11 051	11 035	10 989	11 093	17.5
2 362	2 353	2 342	2 336	2 338	2 338	2 339	2 361	
13 453	13 498	13 454	13 402	13 389	13 373	13 328	13 455	
1 690 610	1 309 254	1 107 828	1 812 065	1 916 300	1 671 744	1 332 917	1 630 625	
73 300			64 219			72 247	283 482	
551	549	555	553	557	557	561	554	17.6
101	100	100	101	101	101	100	100	
652	649	655	654	658	658	661	654	
85 654	62 781	46 078	86 442	93 019	81 109	61 886	77 781	
3 319			2 700			3 535	12 719	
1 350	1 344	1 345	1 344	1 317	1 301	1 291	1 343	17.7
158	155	154	154	157	157	156	157	
1 508	1 499	1 499	1 498	1 474	1 458	1 447	1 500	
177 235	91 588	168 243	175 697	173 674	144 812	123 474	158 167	
5 532			4 196			4 933	19 838	

PRODCOM - Tewerkstelling, uren en lonen

Tewerkstelling, uren en lonen volgens de hoofdactiviteit van de vestiging (voorlopige

NACE Code	Activiteit		2001	2002		
				Maart	April	Mei
18	Vervaardiging van kleding en bontnijverheid	Aantal arbeiders	5 990	5 521	5 474	5 424
		Aantal bedienden	1 633	1 653	1 647	1 644
		Totaal	7 624	7 174	7 121	7 068
		Aantal uren (1)	820 196	797 602	737 299	739 505
		Trimestriële lonen (2)	119 907	29 992		
18.1	- Vervaardiging van kleding van leer	Aantal arbeiders	##			
		Aantal bedienden	##			
		Totaal	86			
		Aantal uren (1)	10 486			
		Trimestriële lonen (2)	1 353			
18.2	- Vervaardiging van overige kleding	Aantal arbeiders	5 892	5 428	5 383	5 333
		Aantal bedienden	1 584	1 601	1 596	1 593
		Totaal	7 477	7 029	6 979	6 926
		Aantal uren (1)	803 649	783 282	722 959	726 114
		Trimestriële lonen (2)	117 548	29 429		
18.3	- Bontnijverheid	Aantal arbeiders	##			
		Aantal bedienden	##			
		Totaal	59			
		Aantal uren (1)	6 060			
		Trimestriële lonen (2)	1 006			
19	Leernijverheid en vervaardiging van schoeisel	Aantal arbeiders	1 499	1 397	1 389	1 373
		Aantal bedienden	374	368	369	362
		Totaal	1 873	1 765	1 758	1 735
		Aantal uren (1)	213 085	212 805	213 005	202 678
		Trimestriële lonen (2)	37 433	8 579		
19.A	- Looien, bereiden en vervaardiging van lederen artikelen, behalve schoeisel (19.A = 19.1 + 19.2)	Aantal arbeiders	##	##	##	##
		Aantal bedienden	##	##	##	##
		Totaal		1 472	1 466	1 449
		Aantal uren (1)		181 171	182 656	172 860
		Trimestriële lonen (2)		7 401		
19.3	- Vervaardiging van schoeisel	Aantal arbeiders	##	##	##	##
		Aantal bedienden	##	##	##	##
		Totaal	339	293	292	286
		Aantal uren (1)	35 434	31 634	30 349	29 818
		Trimestriële lonen (2)	4 995	1 178		
20	Houtindustrie en vervaardiging van artikelen van hout, kurk, riet en vlechtwerk	Aantal arbeiders	9 004	8 957	8 938	8 909
		Aantal bedienden	2 061	2 120	2 141	2 125
		Totaal	11 066	11 077	11 079	11 034
		Aantal uren (1)	1 414 568	1 540 087	1 509 621	1 437 906
		Trimestriële lonen (2)	225 084	57 415		
20.1	- Zagen en schaven van hout, impregneren van hout	Aantal arbeiders	1 407	1 460	1 455	1 457
		Aantal bedienden	324	352	359	353
		Totaal	1 731	1 812	1 814	1 810
		Aantal uren (1)	222 880	246 298	247 681	237 202
		Trimestriële lonen (2)	31 563	8 320		
20.2	- Vervaardiging van panelen en platen van hout	Aantal arbeiders	2 561	2 465	2 461	2 465
		Aantal bedienden	500	453	454	457
		Totaal	3 061	2 918	2 915	2 922
		Aantal uren (1)	393 804	419 970	402 986	391 446
		Trimestriële lonen (2)	70 430	16 877		
20.3	- Vervaardiging van schrijn- en timmerwerk	Aantal arbeiders	3 728	3 838	3 827	3 805
		Aantal bedienden	829	954	967	952
		Totaal	4 557	4 792	4 794	4 757
		Aantal uren (1)	582 257	665 615	646 856	619 877
		Trimestriële lonen (2)	90 247	24 804		
20.4	- Vervaardiging van houten emballage	Aantal arbeiders	748	710	716	701
		Aantal bedienden	146	117	115	117
		Totaal	894	827	831	818
		Aantal uren (1)	113 822	108 741	113 565	102 665
		Trimestriële lonen (2)	18 165	4 040		

(1) Tot december 1998 uren-arbeiders, vanaf januari 1999 uren gepresteerd door de werknemers (bedienden en arbeiders).

(2) Brutolonen en -weden van de werknemers tewerkgesteld in de industriële afdelingen (in 1 000 EUR).

cijfers) - vervolg

							2002	NACE
Juni	Juli	Augustus	September	Oktober	November	December		Code
5 337	5 300	5 272	5 184	5 338	5 294	5 259	5 376	18
1 641	1 639	1 646	1 613	1 640	1 647	1 648	1 639	
6 978	6 939	6 918	6 797	6 978	6 941	6 907	7 015	
789 924	574 509	666 593	747 059	796 223	717 558	636 700	740 856	
30 065			26 398			29 154	115 609	
								18.1
5 246	5 209	5 182	5 083	5 054	5 011	4 976	5 235	18.2
1 589	1 584	1 592	1 560	1 564	1 570	1 572	1 581	
6 835	6 793	6 774	6 643	6 618	6 581	6 548	6 817	
775 091	563 152	652 548	731 108	747 966	676 493	606 908	720 155	
29 484			25 852			27 509	112 275	
								18.3
1 329	1 320	1 283	1 340	1 326	1 317	1 303	1 353	19
361	364	363	368	366	365	364	366	
1 690	1 684	1 646	1 708	1 692	1 682	1 667	1 719	
204 570	161 801	185 702	212 023	224 482	181 987	162 672	197 430	
10 190			7 546			10 613	36 928	
##	##	##	##	##	##	##	##	19.A
##	##	##	##	##	##	##	##	
1 406	1 401	1 363	1 424	1 410	1 404	1 391	1 431	
172 875	143 442	155 917	179 200	192 533	153 812	138 741	167 566	
9 089			6 603			9 321	32 414	
##	##	##	##	##	##	##	##	19.3
##	##	##	##	##	##	##	##	
284	283	283	284	282	278	276	287	
31 695	18 359	29 785	32 823	31 949	28 175	23 931	29 864	
1 101			942			1 292	4 513	
8 917	8 843	8 810	8 865	8 832	8 799	8 762	8 882	20
2 134	2 132	2 143	2 156	2 148	2 165	2 162	2 138	
11 051	10 975	10 953	11 021	10 980	10 964	10 924	11 021	
1 483 620	1 002 446	1 207 867	1 534 981	1 650 882	1 388 080	1 165 784	1 401 458	
61 763			53 211			60 861	233 250	
1 440	1 456	1 466	1 482	1 484	1 477	1 468	1 462	20.1
354	354	351	358	363	368	372	357	
1 794	1 810	1 817	1 840	1 847	1 845	1 840	1 819	
243 899	168 601	210 711	253 618	274 853	230 039	190 324	230 536	
9 004			7 871			9 157	34 352	
2 485	2 406	2 370	2 362	2 312	2 301	2 298	2 404	20.2
461	460	462	461	456	457	452	456	
2 946	2 866	2 832	2 823	2 768	2 758	2 750	2 860	
387 128	263 519	316 145	403 646	424 249	362 360	315 386	371 246	
18 586			16 339			16 993	68 796	
3 804	3 785	3 789	3 810	3 821	3 807	3 794	3 818	20.3
954	957	964	973	970	968	967	961	
4 758	4 742	4 753	4 783	4 791	4 775	4 761	4 779	
656 034	407 509	514 231	678 337	727 229	612 520	488 411	607 009	
26 543			22 288			26 648	100 283	
705	708	703	719	724	724	717	712	20.4
117	117	119	116	111	124	124	118	
822	825	822	835	835	848	841	831	
102 369	93 712	90 421	108 817	119 766	98 403	90 254	103 437	
4 154			3 742			4 323	16 258	

PRODCOM - Tewerkstelling, uren en lonen

Tewerkstelling, uren en lonen volgens de hoofdactiviteit van de vestiging (voorlopige)

NACE			2001	2002		
Code	Activiteit			Maart	April	Mei
20.5	- Vervaardiging van overige artikelen van hout, van kurk en riet en van vlechtwerk	Aantal arbeiders	560	484	479	481
		Aantal bedienden	260	244	246	246
		Totaal	820	728	725	727
		Aantal uren (1)	101 803	99 463	98 533	86 716
		Trimestriële lonen (2)	14 679	3 374		
21	Papier- en kartonnijverheid	Aantal arbeiders	12 086	11 845	11 784	11 802
		Aantal bedienden	3 846	3 879	3 868	3 869
		Totaal	15 933	15 724	15 652	15 671
		Aantal uren (1)	2 022 578	2 120 721	2 115 969	1 960 412
		Trimestriële lonen (2)	443 277	107 056		
21.1	- Vervaardiging van papierpulp, papier en karton	Aantal arbeiders	3 779	3 666	3 623	3 618
		Aantal bedienden	1 463	1 468	1 468	1 468
		Totaal	5 243	5 134	5 091	5 086
		Aantal uren (1)	653 543	698 548	675 191	635 928
		Trimestriële lonen (2)	176 265	40 304		
21.2	- Vervaardiging van artikelen van papier en karton	Aantal arbeiders	8 307	8 179	8 161	8 184
		Aantal bedienden	2 382	2 411	2 400	2 401
		Totaal	10 690	10 590	10 561	10 585
		Aantal uren (1)	1 369 035	1 422 173	1 440 778	1 324 484
		Trimestriële lonen (2)	267 013	66 752		
22	Uitgeverijen, drukkerijen en reproductie van opgenomen media	Aantal arbeiders	13 301	12 614	12 524	12 267
		Aantal bedienden	15 367	14 693	14 696	14 640
		Totaal	28 668	27 307	27 220	26 907
		Aantal uren (1)	3 667 062	3 662 235	3 604 691	3 344 609
		Trimestriële lonen (2)	846 572	198 472		
22.A	- Uitgeverijen en reproductie van opgenomen media (22.A = 22.1 + 22.3)	Aantal arbeiders	1 308	1 172	1 172	1 180
		Aantal bedienden	10 010	9 272	9 316	9 279
		Totaal	11 319	10 444	10 488	10 459
		Aantal uren (1)	1 513 383	1 454 677	1 430 889	1 371 078
		Trimestriële lonen (2)	391 825	88 045		
22.2	- Drukkerijen en aanverwante diensten	Aantal arbeiders	11 992	11 442	11 352	11 087
		Aantal bedienden	5 356	5 421	5 380	5 361
		Totaal	17 349	16 863	16 732	16 448
		Aantal uren (1)	2 153 678	2 207 558	2 173 802	1 973 531
		Trimestriële lonen (2)	454 747	110 428		
24	Chemische nijverheid	Aantal arbeiders	31 085	30 355	30 265	30 052
		Aantal bedienden	35 622	36 098	36 162	36 151
		Totaal	66 708	66 453	66 427	66 203
		Aantal uren (1)	8 655 527	9 220 221	8 851 900	8 502 564
		Trimestriële lonen (2)	2 569 531	627 974		
24.1	- Vervaardiging van chemische basisproducten	Aantal arbeiders	14 183	13 720	13 678	13 642
		Aantal bedienden	14 546	14 266	14 256	14 220
		Totaal	28 730	27 986	27 934	27 862
		Aantal uren (1)	3 712 471	3 875 590	3 710 537	3 574 060
		Trimestriële lonen (2)	1 187 813	289 312		
24.2	- Vervaardiging van verdelgingsmiddelen en van chemische producten voor de landbouw	Aantal arbeiders	680	615	599	595
		Aantal bedienden	810	750	750	744
		Totaal	1 490	1 365	1 349	1 339
		Aantal uren (1)	211 959	198 156	189 845	180 593
		Trimestriële lonen (2)	59 447	13 025		
24.3	- Vervaardiging van verf, vernis en drukinkt	Aantal arbeiders	1 563	1 495	1 489	1 464
		Aantal bedienden	1 962	2 109	2 106	2 104
		Totaal	3 525	3 604	3 595	3 568
		Aantal uren (1)	526 372	539 815	539 112	529 879
		Trimestriële lonen (2)	121 496	28 437		
24.4	- Farmaceutische nijverheid	Aantal arbeiders	4 584	4 748	4 753	4 759
		Aantal bedienden	10 015	10 715	10 794	10 876
		Totaal	14 600	15 463	15 547	15 635
		Aantal uren (1)	1 914 513	2 188 907	2 131 286	2 011 754
		Trimestriële lonen (2)	575 599	149 989		

(1) Tot december 1998 uren-arbeiders, vanaf januari 1999 uren gepresteerd door de werknemers (bedienden en arbeiders).

(2) Brutolonen en -weden van de werknemers tewerkgesteld in de industriële afdelingen (in 1 000 EUR).

cijfers) - vervolg

							2002	NACE
Juni	Juli	Augustus	September	Oktober	November	December		Code
483	488	482	492	491	490	485	484	20.5
248	244	247	248	248	248	247	246	
731	732	729	740	739	738	732	730	
94 190	69 105	76 359	90 563	104 785	84 758	81 409	89 227	
3 476			2 971			3 740	13 561	
11 791	11 753	11 771	11 765	11 749	11 703	11 677	11 794	21
3 861	3 861	3 855	3 828	3 826	3 873	3 853	3 860	
15 652	15 614	15 626	15 593	15 575	15 576	15 530	15 654	
2 000 027	1 751 985	1 690 772	2 032 421	2 222 343	1 925 178	1 687 172	1 980 302	
114 066			98 143			132 404	451 669	
3 605	3 588	3 570	3 565	3 521	3 511	3 501	3 591	21.1
1 451	1 446	1 438	1 429	1 423	1 424	1 417	1 446	
5 056	5 034	5 008	4 994	4 944	4 935	4 918	5 038	
628 530	556 891	536 912	640 817	692 716	623 058	550 573	633 236	
45 287			38 226			52 385	176 202	
8 186	8 165	8 201	8 200	8 228	8 192	8 176	8 202	21.2
2 410	2 415	2 417	2 399	2 403	2 449	2 436	2 413	
10 596	10 580	10 618	10 599	10 631	10 641	10 612	10 616	
1 371 497	1 195 094	1 153 860	1 391 604	1 529 627	1 302 120	1 136 599	1 347 066	
68 779			59 916			80 019	275 467	
12 243	12 153	12 128	12 142	12 075	12 015	11 965	12 292	22
14 622	14 590	14 558	14 663	14 652	14 599	14 518	14 672	
26 865	26 743	26 686	26 805	26 727	26 614	26 483	26 965	
3 385 442	2 867 986	3 050 293	3 541 443	3 870 869	3 267 140	3 122 893	3 424 021	
215 206			182 180			237 027	832 884	
1 169	1 171	1 174	1 196	1 179	1 176	1 174	1 180	22.A
9 237	9 222	9 208	9 310	9 297	9 258	9 202	9 298	
10 406	10 393	10 382	10 506	10 476	10 434	10 376	10 478	
1 370 389	1 235 463	1 251 022	1 400 410	1 557 052	1 318 378	1 297 072	1 388 125	
102 027			85 661			110 274	386 006	
11 074	10 982	10 954	10 946	10 896	10 839	10 791	11 112	22.2
5 385	5 368	5 350	5 353	5 355	5 341	5 316	5 374	
16 459	16 350	16 304	16 299	16 251	16 180	16 107	16 487	
2 015 053	1 632 523	1 799 271	2 141 033	2 313 817	1 948 762	1 825 821	2 035 895	
113 178			96 519			126 753	446 878	
30 059	29 849	29 729	29 634	29 563	29 636	29 449	29 955	24
36 069	35 865	35 877	35 997	36 002	36 080	36 017	36 032	
66 128	65 714	65 606	65 631	65 565	65 716	65 466	65 987	
8 499 963	7 642 247	7 160 060	8 642 137	9 509 417	8 405 189	7 465 312	8 506 145	
656 395			593 645			744 933	2 622 946	
13 647	13 600	13 611	13 557	13 507	13 548	13 469	13 631	24.1
14 153	14 108	14 100	14 132	14 130	14 144	14 115	14 182	
27 800	27 708	27 711	27 689	27 637	27 692	27 584	27 813	
3 488 242	3 226 259	2 971 165	3 557 054	3 899 358	3 465 080	3 189 474	3 547 583	
292 224			261 052			335 788	1 178 376	
593	591	589	563	558	556	561	589	24.2
738	736	739	739	741	742	732	745	
1 331	1 327	1 328	1 302	1 299	1 298	1 293	1 334	
177 491	178 448	164 383	177 749	194 291	168 519	162 038	182 544	
13 384			12 803			13 762	52 974	
1 477	1 500	1 468	1 459	1 466	1 462	1 448	1 479	24.3
2 107	2 170	2 158	2 151	2 154	2 160	2 142	2 131	
3 584	3 670	3 626	3 610	3 620	3 622	3 590	3 611	
516 881	520 340	500 087	531 778	603 641	507 505	466 943	528 606	
32 956			28 488			37 372	127 254	
4 789	4 821	4 797	4 827	4 836	4 856	4 852	4 789	24.4
10 896	10 955	11 044	11 145	11 177	11 248	11 268	10 942	
15 685	15 776	15 841	15 972	16 013	16 104	16 120	15 731	
2 071 072	1 828 622	1 697 257	2 160 085	2 400 822	2 048 793	1 806 061	2 050 343	
143 833			155 150			188 205	637 176	

PRODCOM - Tewerkstelling, uren en lonen

Tewerkstelling, uren en lonen volgens de hoofdactiviteit van de vestiging (voorlopige

NACE Code	Activiteit		2001	2002		
				Maart	April	Mei
24.5	- Vervaardiging van zeep, was- en poetsmiddelen, parfums en cosmetische artikelen	Aantal arbeiders	3 335	3 083	3 082	3 040
		Aantal bedienden	1 974	1 866	1 881	1 850
		Totaal	5 309	4 949	4 963	4 890
		Aantal uren (1)	668 420	657 045	656 206	613 137
		Trimestriële lonen (2)	145 118	32 598		
24.6	- Vervaardiging van overige chemische producten	Aantal arbeiders	4 710	4 719	4 716	4 616
		Aantal bedienden	5 799	5 885	5 869	5 853
		Totaal	10 509	10 604	10 585	10 469
		Aantal uren (1)	1 304 280	1 431 971	1 300 558	1 285 279
		Trimestriële lonen (2)	419 231	98 850		
24.7	- Vervaardiging van synthetische en kunstmatige vezels	Aantal arbeiders	2 027	1 975	1 948	1 936
		Aantal bedienden	514	507	506	504
		Totaal	2 542	2 482	2 454	2 440
		Aantal uren (1)	317 509	328 737	324 356	307 862
		Trimestriële lonen (2)	60 827	15 761		
25	Rubber- en kunststofnijverheid	Aantal arbeiders	19 940	18 877	18 795	18 709
		Aantal bedienden	7 606	7 412	7 408	7 417
		Totaal	27 546	26 289	26 203	26 126
		Aantal uren (1)	3 498 693	3 632 995	3 586 360	3 330 333
		Trimestriële lonen (2)	723 410	171 300		
25.1	- Rubbernijverheid	Aantal arbeiders	2 494	2 057	2 015	1 974
		Aantal bedienden	859	835	838	834
		Totaal	3 354	2 892	2 853	2 808
		Aantal uren (1)	417 630	386 488	373 264	341 839
		Trimestriële lonen (2)	92 909	19 284		
25.2	- Vervaardiging van producten van kunststof	Aantal arbeiders	17 445	16 820	16 780	16 735
		Aantal bedienden	6 746	6 577	6 570	6 583
		Totaal	24 192	23 397	23 350	23 318
		Aantal uren (1)	3 081 062	3 246 507	3 213 096	2 988 494
		Trimestriële lonen (2)	630 501	152 017		
26	Vervaardiging van overige niet-metaalhoudende minerale producten	Aantal arbeiders	23 036	22 394	22 343	22 422
		Aantal bedienden	7 173	6 946	6 979	6 964
		Totaal	30 209	29 340	29 322	29 386
		Aantal uren (1)	3 840 737	4 076 215	3 995 731	3 780 447
		Trimestriële lonen (2)	785 131	197 600		
26.1	- Vervaardiging van glas en glaswerk	Aantal arbeiders	8 366	8 040	7 990	8 062
		Aantal bedienden	2 521	2 434	2 437	2 434
		Totaal	10 887	10 474	10 427	10 496
		Aantal uren (1)	1 350 365	1 436 068	1 383 438	1 327 310
		Trimestriële lonen (2)	277 898	71 792		
26.A	- Vervaardiging van keramische tegels, plavuizen, behalve dakpannen en bakstenen (26.A = 26.2 + 26.3)	Aantal arbeiders	1 106	964	953	952
		Aantal bedienden	329	274	272	271
		Totaal	1 435	1 238	1 225	1 223
		Aantal uren (1)	180 564	165 664	170 529	157 738
		Trimestriële lonen (2)	37 483	7 948		
26.4	- Vervaardiging van dakpannen, bakstenen en overige producten voor de bouw van gebakken klei	Aantal arbeiders	1 798	1 787	1 803	1 798
		Aantal bedienden	418	390	392	385
		Totaal	2 216	2 177	2 195	2 183
		Aantal uren (1)	294 321	290 532	302 509	282 085
		Trimestriële lonen (2)	53 160	12 736		
26.5	- Vervaardiging van cement, kalk en gips	Aantal arbeiders	1 521	1 483	1 465	1 463
		Aantal bedienden	888	849	856	851
		Totaal	2 409	2 332	2 321	2 314
		Aantal uren (1)	313 886	322 994	319 725	300 871
		Trimestriële lonen (2)	90 405	25 588		
26.6	- Vervaardiging van artikelen van beton, gips en cement	Aantal arbeiders	8 118	7 956	7 960	7 971
		Aantal bedienden	2 274	2 249	2 274	2 266
		Totaal	10 393	10 205	10 234	10 237
		Aantal uren (1)	1 330 029	1 450 241	1 422 130	1 329 619
		Trimestriële lonen (2)	258 396	62 431		

(1) Tot december 1998 uren-arbeiders, vanaf januari 1999 uren gepresteerd door de werknemers (bedienden en arbeiders).

(2) Brutolonen en -weden van de werknemers tewerkgesteld in de industriële afdelingen (in 1 000 EUR).

cijfers) - vervolg

							2002	NACE
Juni	Juli	Augustus	September	Oktober	November	December		Code
3 023	2 856	2 839	2 835	2 821	2 830	2 802	2 948	24.5
1 849	1 566	1 578	1 577	1 572	1 571	1 570	1 718	
4 872	4 422	4 417	4 412	4 393	4 401	4 372	4 667	
617 377	534 040	477 652	563 669	600 057	549 948	492 631	592 065	
35 089			27 786			36 343	131 816	
4 602	4 550	4 510	4 484	4 466	4 469	4 397	4 580	24.6
5 827	5 833	5 760	5 758	5 733	5 722	5 699	5 812	
10 429	10 383	10 270	10 242	10 199	10 191	10 096	10 393	
1 318 954	1 157 973	1 084 613	1 340 356	1 482 523	1 377 834	1 092 238	1 308 910	
122 010			94 151			116 838	431 849	
1 928	1 931	1 915	1 909	1 909	1 915	1 920	1 936	24.7
499	497	498	495	495	493	491	499	
2 427	2 428	2 413	2 404	2 404	2 408	2 411	2 436	
309 946	196 565	264 903	311 446	328 725	287 510	255 927	296 092	
16 899			14 216			16 625	63 500	
18 699	18 556	18 495	18 480	18 501	18 432	18 320	18 655	25
7 414	7 448	7 457	7 448	7 457	7 474	7 451	7 431	
26 113	26 004	25 952	25 928	25 958	25 906	25 771	26 086	
3 415 794	2 600 207	2 801 404	3 493 309	3 789 586	3 237 640	2 773 035	3 315 097	
176 408			151 664			202 622	701 995	
1 983	1 928	1 826	1 836	1 822	1 784	1 726	1 926	25.1
837	857	841	817	815	811	798	831	
2 820	2 785	2 667	2 653	2 637	2 595	2 524	2 757	
354 879	284 653	267 589	354 997	385 033	332 437	290 721	345 544	
19 780			16 032			22 126	77 222	
16 716	16 628	16 669	16 644	16 679	16 648	16 594	16 729	25.2
6 577	6 591	6 616	6 631	6 642	6 663	6 653	6 599	
23 293	23 219	23 285	23 275	23 321	23 311	23 247	23 328	
3 060 915	2 315 554	2 533 815	3 138 312	3 404 553	2 905 203	2 482 314	2 969 552	
156 628			135 632			180 496	624 773	
22 384	22 291	22 335	22 314	22 276	22 285	22 067	22 336	26
6 964	6 951	6 983	6 996	6 957	6 950	6 945	6 969	
29 348	29 242	29 318	29 310	29 233	29 235	29 012	29 305	
3 963 478	2 929 683	3 296 916	4 020 142	4 250 936	3 678 145	2 984 690	3 723 727	
200 628			173 052			216 722	788 003	
8 079	8 012	8 045	7 977	8 005	8 048	7 929	8 039	26.1
2 442	2 451	2 463	2 459	2 460	2 467	2 464	2 453	
10 521	10 463	10 508	10 436	10 465	10 515	10 393	10 492	
1 374 205	1 159 565	1 069 486	1 379 109	1 468 952	1 326 285	1 073 194	1 314 795	
73 204			62 543			77 407	284 946	
949	959	957	966	968	969	960	961	26.A
272	273	272	276	275	272	270	273	
1 221	1 232	1 229	1 242	1 243	1 241	1 230	1 234	
159 804	121 379	120 968	169 786	181 768	153 374	124 857	155 459	
7 814			7 172			9 018	31 952	
1 754	1 767	1 762	1 716	1 723	1 708	1 708	1 759	26.4
382	385	383	382	345	340	345	377	
2 136	2 152	2 145	2 098	2 068	2 048	2 053	2 136	
285 159	262 759	243 766	291 085	307 906	262 792	242 193	280 127	
13 576			11 570			14 980	52 862	
1 457	1 454	1 461	1 464	1 455	1 468	1 446	1 465	26.5
849	835	839	844	840	837	836	845	
2 306	2 289	2 300	2 308	2 295	2 305	2 282	2 311	
306 734	300 220	280 367	303 209	333 173	296 726	276 709	306 646	
21 141			20 131			22 485	89 344	
7 976	7 936	7 947	8 014	7 989	7 956	7 902	7 949	26.6
2 261	2 250	2 264	2 268	2 267	2 266	2 267	2 260	
10 237	10 186	10 211	10 282	10 256	10 222	10 169	10 210	
1 438 790	828 374	1 224 813	1 465 900	1 529 202	1 272 956	963 070	1 293 262	
67 041			55 569			73 847	258 888	

PRODCOM - Tewerkstelling, uren en lonen

Tewerkstelling, uren en lonen volgens de hoofdactiviteit van de vestiging (voorlopige)

NACE Code	Activiteit		2001	2002		
				Maart	April	Mei
26.7	- Bewerken van natuursteen	Aantal arbeiders	1 180	1 251	1 252	1 256
		Aantal bedienden	362	372	373	373
		Totaal	1 542	1 623	1 625	1 629
		Aantal uren (1)	202 965	234 637	227 387	224 435
		Trimestriële lonen (2)	32 282	8 798		
26.8	- Vervaardiging van overige niet-metaalhoudende minerale producten	Aantal arbeiders	945	913	920	920
		Aantal bedienden	379	378	375	384
		Totaal	1 324	1 291	1 295	1 304
		Aantal uren (1)	168 603	176 079	170 013	158 389
		Trimestriële lonen (2)	35 507	8 307		
2C	Metallurgie (2C= 27 m.u.v. EGK)	Aantal arbeiders	12 138	11 568	11 487	11 460
		Aantal bedienden	4 454	4 438	4 450	4 445
		Totaal	16 592	16 006	15 937	15 905
		Aantal uren (1)	2 078 397	2 188 510	2 142 095	2 000 868
		Trimestriële lonen (2)	499 226	117 861		
27.2	- Vervaardiging van buizen	Aantal arbeiders	781	769	757	752
		Aantal bedienden	174	184	191	190
		Totaal	956	953	948	942
		Aantal uren (1)	117 108	124 245	124 301	115 513
		Trimestriële lonen (2)	23 604	5 918		
27.3	- Eerste verwerking van staal en productie van niet-EGKS-ferrolegeringen	Aantal arbeiders	3 458	3 303	3 278	3 263
		Aantal bedienden	1 294	1 274	1 270	1 267
		Totaal	4 752	4 577	4 548	4 530
		Aantal uren (1)	597 817	641 546	615 812	570 111
		Trimestriële lonen (2)	142 872	34 988		
27.4	- Productie van non-ferrometalen	Aantal arbeiders	6 081	5 759	5 731	5 726
		Aantal bedienden	2 577	2 581	2 596	2 597
		Totaal	8 658	8 340	8 327	8 323
		Aantal uren (1)	1 082 409	1 128 251	1 111 917	1 056 136
		Trimestriële lonen (2)	274 732	63 123		
27.5	- Gieten van metalen	Aantal arbeiders	1 817	1 737	1 721	1 719
		Aantal bedienden	408	399	393	391
		Totaal	2 225	2 136	2 114	2 110
		Aantal uren (1)	281 062	294 468	290 065	259 108
		Trimestriële lonen (2)	58 018	13 832		
28	Vervaardiging van producten van metaal	Aantal arbeiders	40 811	39 694	39 663	39 398
		Aantal bedienden	11 579	11 683	11 658	11 603
		Totaal	52 390	51 377	51 321	51 001
		Aantal uren (1)	6 685 207	6 984 262	6 906 831	6 425 989
		Trimestriële lonen (2)	1 249 155	298 583		
28.1	- Vervaardiging van metalen constructiewerken	Aantal arbeiders	14 623	13 847	13 879	13 751
		Aantal bedienden	3 897	3 782	3 800	3 793
		Totaal	18 521	17 629	17 679	17 544
		Aantal uren (1)	2 375 494	2 388 177	2 381 500	2 228 968
		Trimestriële lonen (2)	418 654	94 426		
28.2	- Vervaardiging van metalen recipiënten; vervaardiging van radiatoren en ketels voor centrale verwarming	Aantal arbeiders	4 899	4 854	4 839	4 813
		Aantal bedienden	1 648	1 724	1 734	1 732
		Totaal	6 547	6 578	6 573	6 545
		Aantal uren (1)	852 264	886 405	893 083	828 665
		Trimestriële lonen (2)	165 989	38 917		
28.3	- Vervaardiging van stoomketels	Aantal arbeiders	3 323	3 258	3 246	3 235
		Aantal bedienden	895	875	873	876
		Totaal	4 219	4 133	4 119	4 111
		Aantal uren (1)	525 699	560 613	529 166	500 769
		Trimestriële lonen (2)	101 358	24 454		
28.4	- Smeden, persen, stampen en profielwalsen van metaal; poedermetallurgie	Aantal arbeiders	863	965	963	970
		Aantal bedienden	223	270	272	274
		Totaal	1 087	1 235	1 235	1 244
		Aantal uren (1)	148 596	174 835	171 421	163 491
		Trimestriële lonen (2)	25 170	6 983		

(1) Tot december 1998 uren-arbeiders, vanaf januari 1999 uren gepresteerd door de werknemers (bedienden en arbeiders).

(2) Brutolonen en -weden van de werknemers tewerkgesteld in de industriële afdelingen (in 1 000 EUR).

cijfers) - vervolg

							2002	NACE
Juni	Juli	Augustus	September	Oktober	November	December		Code
1 249	1 236	1 235	1 255	1 232	1 235	1 223	1 246	26.7
371	366	369	373	378	378	373	373	
1 620	1 602	1 604	1 628	1 610	1 613	1 596	1 620	
224 603	135 936	207 742	234 100	243 333	211 040	175 770	213 105	
9 291			7 807			8 833	34 729	
920	927	928	922	904	901	899	914	26.8
387	391	393	394	392	390	390	385	
1 307	1 318	1 321	1 316	1 296	1 291	1 289	1 299	
174 183	121 450	149 774	176 953	186 602	154 972	128 897	160 330	
8 561			8 261			10 153	35 282	
11 497	11 499	11 461	11 442	11 403	11 373	11 372	11 485	2C
4 456	4 465	4 474	4 467	4 453	4 432	4 429	4 448	
15 953	15 964	15 935	15 909	15 856	15 805	15 801	15 934	
2 035 697	1 432 509	1 642 237	2 105 098	2 258 087	1 914 126	1 662 468	1 966 259	
120 131			108 331			143 081	489 404	
751	746	753	754	752	746	746	755	27.2
189	192	190	190	190	190	190	188	
940	938	943	944	942	936	936	943	
118 716	90 447	94 651	125 515	140 145	115 103	88 180	115 984	
6 024			5 193			6 478	23 614	
3 258	3 256	3 233	3 236	3 223	3 208	3 208	3 256	27.3
1 266	1 268	1 270	1 274	1 257	1 252	1 251	1 264	
4 524	4 524	4 503	4 510	4 480	4 460	4 459	4 521	
593 810	317 484	565 082	602 843	629 022	558 962	471 582	568 481	
34 881			31 640			39 710	141 219	
5 777	5 788	5 769	5 747	5 734	5 728	5 729	5 758	27.4
2 609	2 609	2 615	2 606	2 608	2 593	2 591	2 598	
8 386	8 397	8 384	8 353	8 342	8 321	8 320	8 357	
1 048 259	839 544	779 722	1 088 305	1 170 844	973 312	879 023	1 016 203	
65 123			59 367			80 616	268 230	
1 711	1 709	1 706	1 705	1 694	1 691	1 689	1 714	27.5
392	396	399	397	398	397	397	396	
2 103	2 105	2 105	2 102	2 092	2 088	2 086	2 111	
274 912	185 034	202 782	288 435	318 076	266 749	223 683	265 590	
14 103			12 130			16 277	56 342	
39 282	39 410	39 490	39 424	39 308	38 920	38 779	39 376	28
11 660	11 704	11 715	11 671	11 710	11 681	11 665	11 672	
50 942	51 114	51 205	51 095	51 018	50 601	50 444	51 048	
6 624 075	5 000 702	5 676 224	6 891 201	7 490 107	6 312 388	5 346 870	6 440 775	
309 329			272 449			365 290	1 245 650	
13 660	13 770	13 786	13 701	13 644	13 587	13 485	13 719	28.1
3 818	3 830	3 860	3 856	3 865	3 855	3 847	3 820	
17 478	17 600	17 646	17 557	17 509	17 442	17 332	17 539	
2 302 344	1 660 544	1 998 367	2 398 033	2 590 021	2 180 663	1 820 179	2 212 452	
99 088			85 632			116 717	395 862	
4 806	4 818	4 784	4 758	4 828	4 828	4 818	4 822	28.2
1 743	1 748	1 743	1 728	1 758	1 760	1 757	1 735	
6 549	6 566	6 527	6 486	6 586	6 588	6 575	6 557	
844 520	691 742	713 920	871 380	975 533	823 248	722 830	836 057	
41 999			37 025			55 161	173 102	
3 272	3 285	3 293	3 377	3 314	3 223	3 218	3 267	28.3
875	875	872	872	876	877	880	878	
4 147	4 160	4 165	4 249	4 190	4 100	4 098	4 145	
507 684	478 840	447 515	535 076	583 031	510 413	417 054	509 502	
24 814			22 776			29 315	101 360	
961	963	960	969	961	959	952	963	28.4
264	264	262	266	268	272	270	268	
1 225	1 227	1 222	1 235	1 229	1 231	1 222	1 232	
167 175	128 953	146 649	172 371	184 571	159 853	144 848	163 671	
7 179			6 348			8 009	28 519	

PRODCOM - Tewerkstelling, uren en lonen

Tewerkstelling, uren en lonen volgens de hoofdactiviteit van de vestiging (voorlopige)

NACE Code	Activiteit		2001	2002		
				Maart	April	Mei
28.5	- Oppervlaktebehandeling en bekleding van metaal; algemene metaalbewerking	Aantal arbeiders	7 900	7 726	7 723	7 657
		Aantal bedienden	1 920	1 960	1 927	1 881
		Totaal	9 821	9 686	9 650	9 538
		Aantal uren (1)	1 231 634	1 307 341	1 295 123	1 194 180
		Trimestriële lonen (2)	233 714	56 483		
28.6	- Vervaardiging van scharen, messen, bestekken, gereedschap en ijzerwaren	Aantal arbeiders	2 151	2 103	2 102	2 087
		Aantal bedienden	851	857	856	854
		Totaal	3 003	2 960	2 958	2 941
		Aantal uren (1)	391 291	417 422	416 554	379 352
		Trimestriële lonen (2)	77 395	18 819		
28.7	- Vervaardiging van overige producten van metaal	Aantal arbeiders	7 048	6 941	6 911	6 885
		Aantal bedienden	2 142	2 215	2 196	2 193
		Totaal	9 191	9 156	9 107	9 078
		Aantal uren (1)	1 160 227	1 249 469	1 219 984	1 130 564
		Trimestriële lonen (2)	226 875	58 501		
29	Vervaardiging van machines, apparaten en werktuigen	Aantal arbeiders	31 958	31 424	31 519	31 536
		Aantal bedienden	14 780	14 835	14 831	14 860
		Totaal	46 739	46 259	46 350	46 396
		Aantal uren (1)	6 005 724	6 337 797	6 291 922	5 844 699
		Trimestriële lonen (2)	1 247 595	308 671		
29.1	- Vervaardiging van motoren en mechanisch drijfwerk, excl. luchtvaartmotoren, motorvoertuigen en -rijwielen	Aantal arbeiders	4 794	4 583	4 599	4 634
		Aantal bedienden	2 988	3 039	3 058	3 078
		Totaal	7 782	7 622	7 657	7 712
		Aantal uren (1)	987 358	1 028 605	1 020 576	941 062
		Trimestriële lonen (2)	233 608	55 509		
29.2	- Vervaardiging van machines voor algemeen gebruik	Aantal arbeiders	9 505	9 394	9 390	9 406
		Aantal bedienden	4 651	4 690	4 661	4 682
		Totaal	14 156	14 084	14 051	14 088
		Aantal uren (1)	1 898 769	2 011 627	1 978 797	1 853 728
		Trimestriële lonen (2)	365 344	92 022		
29.3	- Vervaardiging van machines voor de landbouw en de bosbouw	Aantal arbeiders	2 560	2 790	2 805	2 806
		Aantal bedienden	714	719	724	727
		Totaal	3 275	3 509	3 529	3 533
		Aantal uren (1)	436 398	530 234	533 819	492 096
		Trimestriële lonen (2)	93 692	21 400		
29.4	- Vervaardiging van gereedschapswerktuigen	Aantal arbeiders	1 478	1 425	1 438	1 417
		Aantal bedienden	666	672	666	661
		Totaal	2 144	2 097	2 104	2 078
		Aantal uren (1)	274 920	285 406	272 055	254 705
		Trimestriële lonen (2)	54 504	13 805		
29.5	- Vervaardiging van overige machines voor specifieke doeleinden	Aantal arbeiders	11 059	10 609	10 663	10 648
		Aantal bedienden	4 622	4 584	4 571	4 563
		Totaal	15 682	15 193	15 234	15 211
		Aantal uren (1)	1 956 027	2 004 850	2 019 899	1 866 740
		Trimestriële lonen (2)	405 078	101 187		
29.6	- Vervaardiging van wapens en munitie	Aantal arbeiders	1 089	1 083	1 083	1 083
		Aantal bedienden	658	677	684	686
		Totaal	1 748	1 760	1 767	1 769
		Aantal uren (1)	211 934	226 729	223 408	210 223
		Trimestriële lonen (2)	53 085	13 907		
29.7	- Vervaardiging van huishoudapparaten	Aantal arbeiders	1 470	1 528	1 529	1 531
		Aantal bedienden	479	450	463	459
		Totaal	1 949	1 978	1 992	1 990
		Aantal uren (1)	240 316	248 311	241 567	224 650
		Trimestriële lonen (2)	42 284	10 753		
30	Vervaardiging van kantoormachines en computers	Aantal arbeiders	953	723	652	652
		Aantal bedienden	1 842	1 758	1 627	1 598
		Totaal	2 795	2 481	2 279	2 250
		Aantal uren (1)	366 612	359 316	316 390	285 162
		Trimestriële lonen (2)	94 478	21 070		

(1) Tot december 1998 uren-arbeiders, vanaf januari 1999 uren gepresteerd door de werknemers (bedienden en arbeiders).

(2) Brutolonen en -weden van de werknemers tewerkgesteld in de industriële afdelingen (in 1 000 EUR).

cijfers) - vervolg

							2002	NACE
Juni	Juli	Augustus	September	Oktober	November	December		Code
7 701	7 718	7 796	7 847	7 815	7 633	7 606	7 713	28.5
1 912	1 926	1 921	1 909	1 911	1 897	1 889	1 921	
9 613	9 644	9 717	9 756	9 726	9 530	9 495	9 634	
1 254 887	977 525	1 042 781	1 315 239	1 428 196	1 172 077	987 158	1 211 446	
58 899			52 229			70 298	237 909	
2 074	2 082	2 071	2 078	2 072	2 080	2 076	2 086	28.6
862	866	861	864	867	866	870	861	
2 936	2 948	2 932	2 942	2 939	2 946	2 946	2 947	
391 582	299 803	310 155	418 483	452 774	379 428	312 005	383 907	
19 693			17 765			22 289	78 566	
6 808	6 774	6 800	6 694	6 674	6 610	6 624	6 805	28.7
2 186	2 195	2 196	2 176	2 165	2 154	2 152	2 186	
8 994	8 969	8 996	8 870	8 839	8 764	8 776	8 991	
1 155 883	763 295	1 016 837	1 180 619	1 275 981	1 086 706	942 796	1 123 739	
57 658			50 674			63 499	230 332	
31 478	31 558	31 454	31 223	31 240	31 205	31 117	31 385	29
14 861	14 839	14 924	14 908	14 905	14 937	14 902	14 876	
46 339	46 397	46 378	46 131	46 145	46 142	46 019	46 262	
6 101 845	4 840 791	4 853 176	6 173 967	6 796 958	5 819 794	4 979 746	5 891 753	
314 008			278 153			368 427	1 269 258	
4 627	4 619	4 649	4 633	4 643	4 614	4 599	4 613	29.1
3 081	3 083	3 099	3 116	3 103	3 110	3 109	3 081	
7 708	7 702	7 748	7 749	7 746	7 724	7 708	7 695	
977 457	867 461	801 509	1 018 972	1 132 539	951 865	834 561	967 569	
57 953			51 428			75 810	240 700	
9 384	9 420	9 378	9 224	9 177	9 217	9 197	9 330	29.2
4 681	4 669	4 676	4 653	4 651	4 655	4 644	4 673	
14 065	14 089	14 054	13 877	13 828	13 872	13 841	14 004	
1 918 264	1 659 141	1 586 128	1 904 401	2 097 740	1 789 984	1 617 546	1 863 185	
93 507			83 615			105 559	374 704	
2 797	2 789	2 665	2 651	2 706	2 728	2 711	2 744	29.3
729	725	728	736	737	736	739	727	
3 526	3 514	3 393	3 387	3 443	3 464	3 450	3 472	
517 672	345 137	313 698	461 349	491 367	453 046	358 265	462 016	
22 484			21 129			29 629	94 642	
1 406	1 431	1 422	1 377	1 378	1 364	1 364	1 409	29.4
668	666	667	645	644	642	639	660	
2 074	2 097	2 089	2 022	2 022	2 006	2 003	2 070	
265 203	211 284	186 176	270 232	306 370	257 902	211 938	257 440	
13 308			11 143			14 350	52 606	
10 657	10 697	10 736	10 726	10 707	10 650	10 611	10 666	29.5
4 550	4 541	4 601	4 599	4 610	4 628	4 604	4 583	
15 207	15 238	15 337	15 325	15 317	15 278	15 215	15 249	
1 962 382	1 460 092	1 584 617	2 043 819	2 218 596	1 891 035	1 544 200	1 891 468	
99 453			89 233			115 732	405 606	
1 078	1 080	1 089	1 105	1 113	1 113	1 111	1 092	29.6
684	686	682	687	689	691	690	683	
1 762	1 766	1 771	1 792	1 802	1 804	1 801	1 775	
217 991	127 791	204 345	219 713	254 502	211 431	189 992	211 314	
16 229			12 233			14 008	56 377	
1 518	1 511	1 504	1 496	1 505	1 508	1 513	1 517	29.7
464	465	467	468	467	471	473	462	
1 982	1 976	1 971	1 964	1 972	1 979	1 986	1 980	
241 331	169 060	174 948	253 381	294 185	262 872	221 585	237 044	
10 986			9 373			13 256	44 368	
630	626	621	622	618	617	618	651	30
1 583	1 594	1 592	1 567	1 556	1 542	1 537	1 614	
2 213	2 220	2 213	2 189	2 174	2 159	2 155	2 265	
318 831	240 253	243 486	327 980	329 084	282 802	268 927	303 250	
19 820			18 052			21 192	80 134	

PRODCOM - Tewerkstelling, uren en lonen

Tewerkstelling, uren en lonen volgens de hoofdactiviteit van de vestiging (voorlopige)

NACE Code	Activiteit		2001	2002		
				Maart	April	Mei
31	Vervaardiging van elektrische machines en apparaten	Aantal arbeiders	19 102	18 271	18 147	18 154
		Aantal bedienden	9 405	9 221	9 175	9 207
		Totaal	28 508	27 492	27 322	27 361
		Aantal uren (1)	3 548 527	3 689 148	3 561 036	3 249 577
		Trimestriële lonen (2)	792 200	186 178		
31.1	- Vervaardiging van elektromotoren en van elektrische generatoren en transformatoren	Aantal arbeiders	2 206	2 017	2 000	2 002
		Aantal bedienden	1 917	1 912	1 918	1 908
		Totaal	4 123	3 929	3 918	3 910
		Aantal uren (1)	516 741	525 302	517 589	477 856
		Trimestriële lonen (2)	130 671	30 539		
31.2	- Vervaardiging van schakel- en verdeelinrichtingen	Aantal arbeiders	5 489	5 154	5 151	5 088
		Aantal bedienden	2 537	2 397	2 391	2 394
		Totaal	8 027	7 551	7 542	7 482
		Aantal uren (1)	1 005 734	952 271	964 940	860 367
		Trimestriële lonen (2)	209 655	50 078		
31.3	- Vervaardiging van geïsoleerde kabels en draad	Aantal arbeiders	1 705	1 566	1 548	1 528
		Aantal bedienden	573	563	561	563
		Totaal	2 279	2 129	2 109	2 091
		Aantal uren (1)	274 700	293 153	269 278	259 313
		Trimestriële lonen (2)	62 046	14 110		
31.4	- Vervaardiging van accumulatoren en elektrische batterijen	Aantal arbeiders	1 280	1 144	1 135	1 129
		Aantal bedienden	345	312	313	312
		Totaal	1 625	1 456	1 448	1 441
		Aantal uren (1)	183 231	170 639	172 010	156 684
		Trimestriële lonen (2)	48 530	10 741		
31.5	- Vervaardiging van elektrische lampen en verlichtingsapparaten	Aantal arbeiders	4 046	3 932	3 872	3 859
		Aantal bedienden	1 446	1 452	1 431	1 426
		Totaal	5 492	5 384	5 303	5 285
		Aantal uren (1)	689 804	798 255	716 299	634 851
		Trimestriële lonen (2)	144 763	34 723		
31.6	- Vervaardiging van elektrische benodigdheden	Aantal arbeiders	4 374	4 458	4 441	4 548
		Aantal bedienden	2 585	2 585	2 561	2 604
		Totaal	6 960	7 043	7 002	7 152
		Aantal uren (1)	878 314	949 528	920 920	860 506
		Trimestriële lonen (2)	196 535	45 987		
32	Vervaardiging van audio-, video- en telecommunicatieapparatuur	Aantal arbeiders	6 503	5 596	5 530	5 489
		Aantal bedienden	8 107	7 745	7 747	7 749
		Totaal	14 611	13 341	13 277	13 238
		Aantal uren (1)	1 868 004	1 940 523	1 832 042	1 660 423
		Trimestriële lonen (2)	507 952	118 504		
32.1	- Vervaardiging van elektronische onderdelen	Aantal arbeiders	2 718	2 439	2 419	2 402
		Aantal bedienden	1 528	1 346	1 368	1 370
		Totaal	4 246	3 785	3 787	3 772
		Aantal uren (1)	527 108	527 959	497 479	465 164
		Trimestriële lonen (2)	130 825	28 362		
32.2	- Vervaardiging van zend- en transmissieapparatuur	Aantal arbeiders	1 589	1 279	1 256	1 232
		Aantal bedienden	4 454	4 215	4 177	4 177
		Totaal	6 044	5 494	5 433	5 409
		Aantal uren (1)	802 232	800 782	815 930	716 584
		Trimestriële lonen (2)	246 592	56 151		
32.3	- Vervaardiging van audio- en videoapparatuur	Aantal arbeiders	2 196	1 878	1 855	1 855
		Aantal bedienden	2 124	2 184	2 202	2 202
		Totaal	4 320	4 062	4 057	4 057
		Aantal uren (1)	538 663	611 782	518 633	478 675
		Trimestriële lonen (2)	130 534	33 991		
32.A	- Vervaardiging van audio-, video- en telecommunicatieapparatuur (32.A = 32.2 + 32.3)	Aantal arbeiders	3 785	3 157	3 111	3 087
		Aantal bedienden	6 579	6 399	6 379	6 379
		Totaal	10 365	9 556	9 490	9 466
		Aantal uren (1)	1 340 896	1 412 564	1 334 563	1 195 259
		Trimestriële lonen (2)	377 127	90 142		

(1) Tot december 1998 uren-arbeiders, vanaf januari 1999 uren gepresteerd door de werknemers (bedienden en arbeiders).

(2) Brutolonen en -weden van de werknemers tewerkgesteld in de industriële afdelingen (in 1 000 EUR).

cijfers) - vervolg

							2002	NACE
Juni	Juli	Augustus	September	Oktober	November	December		Code
17 805	17 981	17 810	17 931	17 755	17 814	17 483	17 987	31
9 092	9 245	9 176	9 192	9 119	9 176	9 104	9 179	
26 897	27 226	26 986	27 123	26 874	26 990	26 587	27 166	
3 441 829	2 725 145	2 886 916	3 564 983	3 899 726	3 350 331	2 737 440	3 363 722	
200 137			176 859			225 726	788 899	
1 987	1 978	1 970	1 960	1 955	1 948	1 949	1 984	31.1
1 908	1 915	1 904	1 900	1 896	1 887	1 888	1 905	
3 895	3 893	3 874	3 860	3 851	3 835	3 837	3 890	
502 225	332 772	456 247	509 685	565 536	475 378	390 217	481 543	
32 414			28 524			34 458	125 935	
5 056	5 059	4 957	4 952	4 960	4 883	4 833	5 045	31.2
2 389	2 399	2 370	2 364	2 351	2 356	2 345	2 380	
7 445	7 458	7 327	7 316	7 311	7 239	7 178	7 425	
912 853	831 440	759 320	896 532	1 023 980	880 306	736 080	892 615	
50 079			46 425			59 005	205 587	
1 523	1 518	1 502	1 511	1 513	1 505	1 495	1 528	31.3
562	563	563	565	564	563	561	563	
2 085	2 081	2 065	2 076	2 077	2 068	2 056	2 091	
270 289	161 923	223 087	265 324	282 402	254 186	222 523	253 811	
16 505			11 492			16 496	58 602	
1 127	1 124	1 120	1 116	1 109	1 112	1 110	1 128	31.4
309	305	306	305	305	304	304	309	
1 436	1 429	1 426	1 421	1 414	1 416	1 414	1 437	
165 788	122 917	125 816	175 113	190 021	161 769	114 512	160 001	
11 064			8 517			11 069	41 390	
3 841	3 838	3 884	3 925	3 895	3 857	3 716	3 878	31.5
1 427	1 414	1 419	1 414	1 416	1 411	1 405	1 427	
5 268	5 252	5 303	5 339	5 311	5 268	5 121	5 305	
728 540	484 344	660 612	786 724	830 315	687 427	568 312	705 438	
42 248			39 023			42 091	158 084	
4 271	4 464	4 377	4 467	4 323	4 509	4 380	4 422	31.6
2 497	2 649	2 614	2 644	2 587	2 655	2 601	2 594	
6 768	7 113	6 991	7 111	6 910	7 164	6 981	7 017	
862 134	791 749	661 834	931 605	1 007 472	891 265	705 796	870 311	
47 828			42 879			62 608	199 302	
5 447	5 411	5 383	5 346	5 315	5 301	5 269	5 455	32
7 719	7 499	7 467	7 443	7 444	7 360	7 261	7 597	
13 166	12 910	12 850	12 789	12 759	12 661	12 530	13 053	
1 845 851	1 152 334	1 441 351	1 849 565	1 799 215	1 598 059	1 446 990	1 692 422	
120 713			106 178			132 941	478 336	
2 417	2 400	2 405	2 381	2 367	2 364	2 340	2 408	32.1
1 366	1 191	1 193	1 187	1 184	1 172	1 173	1 273	
3 783	3 591	3 598	3 568	3 551	3 536	3 513	3 682	
495 160	391 980	360 030	478 248	488 325	422 414	378 247	459 753	
27 365			24 779			31 255	111 761	
1 210	1 183	1 167	1 157	1 154	1 145	1 147	1 211	32.2
4 165	4 141	4 136	4 139	4 134	4 066	3 977	4 158	
5 375	5 324	5 303	5 296	5 288	5 211	5 124	5 369	
744 844	376 308	717 645	776 123	769 072	698 277	613 522	723 451	
60 080			51 498			65 711	233 440	
1 820	1 828	1 811	1 808	1 794	1 792	1 782	1 835	32.3
2 188	2 167	2 138	2 117	2 126	2 122	2 111	2 166	
4 008	3 995	3 949	3 925	3 920	3 914	3 893	4 001	
605 847	384 046	363 676	595 194	541 818	477 368	455 221	509 217	
33 268			29 901			35 976	133 136	
3 030	3 011	2 978	2 965	2 948	2 937	2 929	3 046	32.A
6 353	6 308	6 274	6 256	6 260	6 188	6 088	6 324	
9 383	9 319	9 252	9 221	9 208	9 125	9 017	9 371	
1 350 691	760 354	1 081 321	1 371 317	1 310 890	1 175 645	1 068 743	1 232 669	
93 348			81 399			101 686	366 575	

PRODCOM - Tewerkstelling, uren en lonen

Tewerkstelling, uren en lonen volgens de hoofdactiviteit van de vestiging (voorlopige

NACE Code	Activiteit		2001	2002		
				Maart	April	Mei
33	Vervaardiging van medische apparatuur, van precisie- en optische instrumenten en van uurwerken	Aantal arbeiders	3 757	3 702	3 698	3 593
		Aantal bedienden	3 389	3 348	3 363	3 323
		Totaal	7 146	7 050	7 061	6 916
		Aantal uren (1)	931 083	979 384	988 955	884 211
		Trimestriële lonen (2)	190 676	47 096		
33.1	- Vervaardiging van medische apparatuur en instrumenten en van orthopedische artikelen	Aantal arbeiders	1 253	1 277	1 244	1 286
		Aantal bedienden	683	739	729	749
		Totaal	1 936	2 016	1 973	2 035
		Aantal uren (1)	246 315	276 474	277 674	263 868
		Trimestriële lonen (2)	42 725	11 123		
33.2	- Vervaardiging van wetenschappelijke en technische instrumenten	Aantal arbeiders	2 097	1 916	1 942	1 813
		Aantal bedienden	2 017	1 859	1 883	1 823
		Totaal	4 115	3 775	3 825	3 636
		Aantal uren (1)	540 543	528 407	538 844	458 907
		Trimestriële lonen (2)	119 159	27 790		
33.3	- Vervaardiging van controleapparatuur van industriële processen	Aantal arbeiders	108	240	238	233
		Aantal bedienden	458	523	521	525
		Totaal	567	763	759	758
		Aantal uren (1)	78 307	107 187	104 820	98 220
		Trimestriële lonen (2)	16 423	5 360		
33.4	- Vervaardiging van optische instrumenten en van foto- en filmapparatuur	Aantal arbeiders	210	182	189	183
		Aantal bedienden	208	206	209	205
		Totaal	419	388	398	388
		Aantal uren (1)	53 180	53 140	54 038	51 355
		Trimestriële lonen (2)	10 276	2 311		
33.5	- Vervaardiging van uurwerken	Aantal arbeiders	87	87	85	78
		Aantal bedienden	20	21	21	21
		Totaal	107	108	106	99
		Aantal uren (1)	12 736	14 176	13 579	11 861
		Trimestriële lonen (2)	2 093	513		
34	Vervaardiging en assemblage van auto's, aanhangwagens en opleggers	Aantal arbeiders	43 527	41 209	41 157	41 130
		Aantal bedienden	6 349	6 449	6 442	6 440
		Totaal	49 877	47 658	47 599	47 570
		Aantal uren (1)	6 165 507	6 318 185	6 097 680	5 768 060
		Trimestriële lonen (2)	1 349 993	307 716		
34.1	- Vervaardiging en assemblage van auto's	Aantal arbeiders	30 430	28 349	28 329	28 302
		Aantal bedienden	3 442	3 443	3 438	3 433
		Totaal	33 872	31 792	31 767	31 735
		Aantal uren (1)	4 137 784	4 161 794	3 933 035	3 834 745
		Trimestriële lonen (2)	945 319	208 093		
34.2	- Vervaardiging van carrosserieën, aanhangwagens en caravans	Aantal arbeiders	5 337	5 156	5 124	5 083
		Aantal bedienden	1 021	1 037	1 033	1 031
		Totaal	6 359	6 193	6 157	6 114
		Aantal uren (1)	784 282	815 592	833 270	736 346
		Trimestriële lonen (2)	153 578	35 544		
34.3	- Vervaardiging van onderdelen en accessoires voor auto's	Aantal arbeiders	7 759	7 704	7 704	7 745
		Aantal bedienden	1 885	1 969	1 971	1 976
		Totaal	9 645	9 673	9 675	9 721
		Aantal uren (1)	1 243 439	1 340 799	1 331 375	1 196 969
		Trimestriële lonen (2)	251 096	64 079		
35	Vervaardiging van overige transportmiddelen	Aantal arbeiders	5 392	5 128	5 068	4 983
		Aantal bedienden	4 656	4 488	4 495	4 515
		Totaal	10 049	9 616	9 563	9 498
		Aantal uren (1)	1 168 384	1 214 989	1 172 731	1 119 193
		Trimestriële lonen (2)	283 172	68 801		
35.3	- Vervaardiging van lucht- en ruimtevaartuigen	Aantal arbeiders	3 037			
		Aantal bedienden	3 951			
		Totaal	6 989			
		Aantal uren (1)	786 266			
		Trimestriële lonen (2)	212 167			

(1) Tot december 1998 uren-arbeiders, vanaf januari 1999 uren gepresteerd door de werknemers (bedienden en arbeiders).

(2) Brutolonen en -weden van de werknemers tewerkgesteld in de industriële afdelingen (in 1 000 EUR).

PRODCOM - Tewerkstelling, uren en lonen

Tewerkstelling, uren en lonen volgens de hoofdactiviteit van de vestiging (voorlopige)

NACE Code	Activiteit		2001	2002		
				Maart	April	Mei
35.4	- Vervaardiging van motorrijwielen en rijwielen	Aantal arbeiders	467	470	463	398
		Aantal bedienden	117	120	127	111
		Totaal	584	590	590	509
		Aantal uren (1)	69 279	79 297	80 797	63 519
		Trimestriële lonen (2)	11 762	2 944		
35.B	- Verv. van overige transportmiddelen n.e.g., m.i.v. scheepsbouw en rollend materieel (35.B = 35.1 + 35.2 + 35.5)	Aantal arbeiders	1 887			
		Aantal bedienden	588			
		Totaal	2 475			
		Aantal uren (1)	312 838			
		Trimestriële lonen (2)	59 243			
35.D	- Vervaardiging van overige transportmiddelen, n.e.g. (35D= 35.1 + 35.2 + 35.3 + 35.5)	Aantal arbeiders		4 658	4 605	4 585
		Aantal bedienden		4 368	4 368	4 404
		Totaal		9 026	8 973	8 989
		Aantal uren (1)		1 135 692	1 091 934	1 055 674
		Trimestriële lonen (2)		65 858		
36	Vervaardiging van meubels; overige industrie	Aantal arbeiders	17 866	17 316	17 235	17 211
		Aantal bedienden	3 598	3 559	3 557	3 557
		Totaal	21 465	20 875	20 792	20 768
		Aantal uren (1)	2 580 107	2 721 259	2 586 809	2 456 550
		Trimestriële lonen (2)	407 660	100 704		
36.1	- Vervaardiging van meubels	Aantal arbeiders	14 667	14 291	14 244	14 212
		Aantal bedienden	2 747	2 719	2 711	2 710
		Totaal	17 415	17 010	16 955	16 922
		Aantal uren (1)	2 144 405	2 263 787	2 171 784	2 031 624
		Trimestriële lonen (2)	336 589	83 019		
36.2	- Bewerking van edelstenen en vervaardiging van juwelen	Aantal arbeiders	1 746	1 595	1 571	1 577
		Aantal bedienden	398	393	395	398
		Totaal	2 144	1 988	1 966	1 975
		Aantal uren (1)	218 287	235 992	192 331	228 236
		Trimestriële lonen (2)	32 020	8 179		
36.3	- Vervaardiging van muziekinstrumenten	Aantal arbeiders	##	##	##	##
		Aantal bedienden	##	##	##	##
		Totaal	32	32	32	32
		Aantal uren (1)	3 944	4 213	4 175	4 004
		Trimestriële lonen (2)	506	140		
36.4	- Vervaardiging van sportartikelen	Aantal arbeiders	104	101	98	97
		Aantal bedienden	24	25	25	25
		Totaal	128	126	123	122
		Aantal uren (1)	15 545	15 794	15 981	14 473
		Trimestriële lonen (2)	2 192	540		
36.5	- Vervaardiging van spellen en speelgoed	Aantal arbeiders	496	489	487	488
		Aantal bedienden	178	182	183	182
		Totaal	675	671	670	670
		Aantal uren (1)	71 338	68 074	71 273	52 957
		Trimestriële lonen (2)	16 254	3 697		
36.6	- Overige industrie	Aantal arbeiders	##	##	##	##
		Aantal bedienden	##	##	##	##
		Totaal	1 069	1 048	1 046	1 047
		Aantal uren (1)	126 586	133 399	131 265	125 256
		Trimestriële lonen (2)	20 098	5 128		
36.A	- Overige industrie, m.i.v. de vervaardiging van muziekinstrumenten (36.A = 36.3 + 36.6)	Aantal arbeiders	851	840	835	837
		Aantal bedienden	249	240	243	242
		Totaal	1 101	1 080	1 078	1 079
		Aantal uren (1)	130 530	137 612	135 440	129 260
		Trimestriële lonen (2)	20 604	5 268		
Totaal		Aantal arbeiders	380 125	366 689	365 227	364 118
	Aantal bedienden	168 065	166 439	166 342	166 207	
	Totaal	548 191	533 128	531 569	530 325	
	Aantal uren (1)	68 774 226	71 693 778	69 814 469	65 676 084	
	Trimestriële lonen (2)	14 797 747	3 572 089			

(1) Tot december 1998 uren-arbeiders, vanaf januari 1999 uren gepresteerd door de werknemers (bedienden en arbeiders).

(2) Brutolonen en -wedden van de werknemers tewerkgesteld in de industriële afdelingen (in 1 000 EUR).

cijfers) - vervolg en einde

							2002	NACE
Juni	Juli	Augustus	September	Oktober	November	December		Code
400	398	398	392	393	392	392	420	35.4
115	113	112	111	110	111	115	115	
515	511	510	503	503	503	507	536	
65 893	54 873	53 217	66 182	73 907	58 858	53 454	66 800	
2 934			2 334			3 087	11 299	
								35.B
4 545	4 515	4 486	4 507	4 515	4 515	4 442	4 574	35.D
4 365	4 342	4 363	4 399	4 397	4 411	4 397	4 402	
8 910	8 857	8 849	8 906	8 912	8 926	8 839	8 977	
1 016 931	832 960	918 361	1 050 307	1 146 689	1 050 993	1 049 170	1 047 111	
73 169			61 517			70 217	270 761	
16 634	16 596	16 571	16 607	16 557	16 454	16 379	16 871	36
3 476	3 502	3 510	3 495	3 504	3 510	3 513	3 528	
20 110	20 098	20 081	20 102	20 061	19 964	19 892	20 399	
2 513 411	1 751 433	1 871 688	2 621 967	2 798 887	2 371 560	1 956 947	2 415 768	
100 760			83 951			106 202	391 617	
13 862	13 853	13 828	13 857	13 821	13 730	13 678	14 017	36.1
2 671	2 700	2 702	2 689	2 699	2 702	2 712	2 707	
16 533	16 553	16 530	16 546	16 520	16 432	16 390	16 724	
2 095 042	1 389 333	1 595 019	2 214 600	2 358 710	1 978 772	1 613 450	2 014 293	
84 229			69 311			87 549	324 108	
1 363	1 351	1 350	1 353	1 335	1 328	1 318	1 445	36.2
362	364	366	368	370	377	376	379	
1 725	1 715	1 716	1 721	1 705	1 705	1 694	1 825	
197 188	184 930	104 724	187 906	206 530	190 349	155 019	192 432	
7 072			5 953			7 281	28 485	
##	##	##	##	##	##	##	##	36.3
##	##	##	##	##	##	##	##	
32	31	33	35	35	36	35	33	
4 136	3 162	3 431	4 369	5 210	4 318	3 437	4 112	
140			116			139	535	
98	89	92	94	92	89	87	95	36.4
26	26	26	26	24	24	24	25	
124	115	118	120	116	113	111	120	
15 312	11 494	12 356	15 769	16 972	13 730	9 919	14 386	
588			567			554	2 250	
482	484	481	482	480	480	479	484	36.5
180	177	180	172	173	168	164	177	
662	661	661	654	653	648	643	661	
72 840	58 887	55 848	73 182	66 421	60 249	59 394	65 096	
3 448			3 310			4 821	15 276	
##	##	##	##	##	##	##	##	36.6
##	##	##	##	##	##	##	##	
1 034	1 023	1 023	1 026	1 032	1 030	1 019	1 034	
128 893	103 627	100 310	126 141	145 044	124 142	115 728	125 447	
5 282			4 694			5 858	20 962	
829	819	820	821	829	827	817	828	36.A
237	235	236	240	238	239	237	239	
1 066	1 054	1 056	1 061	1 067	1 066	1 054	1 067	
133 029	106 789	103 741	130 510	150 254	128 460	119 165	129 559	
5 422			4 810			5 997	21 498	
362 720	362 522	362 109	362 306	361 658	360 500	358 398	363 577	
165 983	165 755	165 854	166 015	165 991	165 991	165 494	166 149	
528 703	528 277	527 963	528 321	527 649	526 491	523 892	529 727	
67 623 983	53 885 453	55 517 168	69 586 585	75 326 471	64 860 878	56 360 114	65 917 586	
3 722 709			3 253 561			4 201 438	14 749 798	

PRODCOM - Bestellingen

Waarde van de bestellingen voor bepaalde bedrijfstakken volgens

NACE code	Activiteit	Bestelling	2001	2002		
				Maart	April	Mei
18	Vervaardiging van kleding en bontnijverheid	Totaal	531 337	60 803	36 237	33 246
		Waarvan voor het buitenland	252 557	30 683	18 028	16 710
1E	Vervaardiging van textiel (1E= 17 behalve textielveredeling)	Totaal	5 093 117	423 881	425 891	415 443
		Waarvan voor het buitenland	4 023 625	325 452	332 950	326 084
21	Papier- en kartonnijverheid	Totaal	3 872 178	345 118	340 225	321 624
		Waarvan voor het buitenland	2 548 351	232 517	226 420	211 307
24	Chemische nijverheid	Totaal	25 712 505	2 339 877	2 293 463	2 282 352
		Waarvan voor het buitenland	19 876 547	1 825 693	1 766 503	1 703 003
29	Vervaardiging van machines, apparaten en werktuigen	Totaal	7 104 922	775 709	595 976	546 678
		Waarvan voor het buitenland	5 080 898	589 715	428 322	392 028
2C	Metallurgie (2C= 27 m.u.v. EGK)	Totaal	5 090 820	423 858	410 674	421 222
		Waarvan voor het buitenland	4 077 006	343 187	326 113	331 549
2D	Vervaardiging van produkten van metaal (2D=28 m.u.v. oppervlaktebehandeling en en bekleding van metaal)	Totaal	5 828 285	496 986	477 051	472 418
		Waarvan voor het buitenland	2 494 991	225 568	223 945	216 297
30	Vervaardiging van kantoor machines en computers	Totaal	524 847	38 826	47 592	38 473
		Waarvan voor het buitenland	405 181	33 065	38 843	32 620
31	Vervaardiging van elektrische machines en apparaten	Totaal	4 103 442	385 588	349 705	350 640
		Waarvan voor het buitenland	2 526 798	235 611	193 896	215 645
32	Vervaardiging van audio-, video- en telecommunicatieapparatuur	Totaal	3 716 808	246 563	189 559	203 735
		Waarvan voor het buitenland	3 082 769	205 007	154 286	172 507
33	Vervaardiging van medische apparatuur, van precisie- en optische instrumenten en van uurwerken	Totaal	870 439	76 540	71 487	69 329
		Waarvan voor het buitenland	463 747	45 702	41 613	41 468
34	Vervaardiging en assemblage van auto's, aanhangwagens en opleggers	Totaal	16 851 655	1 506 179	1 502 780	1 459 834
		Waarvan voor het buitenland	14 834 545	1 296 026	1 322 200	1 305 656
35	Vervaardiging van overige transportmiddelen	Totaal	1 421 338	82 048	100 834	87 687
		Waarvan voor het buitenland	988 280	33 182	65 694	62 441

de hoofdactiviteit van de vestiging (voorlopige cijfers in 1 000 €)

							2002	NACE
Juni	Juli	Augustus	September	Oktober	November	December		code
33 183	42 558	66 149	40 955	39 985	30 561	26 031	514 655	18
17 338	22 666	29 648	19 557	19 845	16 053	11 160	244 892	
404 204	363 327	331 281	466 223	523 730	411 487	330 099	4 946 103	1E
320 662	294 721	262 661	367 789	415 212	329 257	257 243	3 894 722	
332 163	309 867	290 688	329 973	354 931	322 754	318 399	3 927 916	21
220 591	207 950	192 632	221 865	233 731	215 906	213 032	2 615 541	
2 258 137	2 274 652	1 990 877	2 262 698	2 354 345	2 129 568	1 989 811	26 417 893	24
1 724 619	1 699 102	1 469 765	1 746 965	1 752 633	1 604 109	1 485 214	20 145 942	
580 679	488 735	446 605	565 134	625 783	611 918	570 308	6 914 307	29
391 277	350 871	300 784	384 328	452 592	432 622	373 253	4 888 048	
401 996	359 344	340 428	404 555	425 182	379 792	291 944	4 716 056	2C
321 567	297 937	274 860	319 180	336 942	292 321	233 969	3 769 977	
498 156	377 489	471 250	525 027	518 799	474 574	420 262	5 598 742	2D
207 427	180 572	220 195	234 457	226 801	200 685	173 945	2 509 018	
41 652	21 037	31 025	39 217	37 852	31 451	41 551	430 847	30
34 381	15 605	25 741	32 598	31 735	24 201	33 096	353 046	
347 684	376 231	332 484	337 795	411 948	346 220	303 194	4 271 195	31
218 004	272 182	203 086	215 460	277 265	200 357	180 854	2 686 380	
217 554	173 659	165 613	209 074	214 877	223 073	203 479	2 445 105	32
179 638	152 591	138 755	168 184	172 689	188 082	166 053	1 999 115	
67 969	68 353	66 521	62 640	78 223	91 909	84 670	876 871	33
39 164	38 337	43 858	34 859	46 866	44 030	43 376	498 610	
1 493 106	993 481	1 041 439	1 482 055	1 648 727	1 350 499	1 201 930	16 348 763	34
1 324 692	872 610	908 590	1 301 107	1 442 115	1 173 192	1 039 093	14 295 096	
71 512	60 524	64 356	77 379	94 098	90 543	213 389	1 291 405	35
46 934	37 246	41 509	52 810	69 965	67 202	181 384	949 050	

Inleiding

1 januari 1994 betekent een keerpunt in de opstelling van maandstatistieken van de industriële productie. Tot 1993 bestond voor de meeste sectoren een specifieke maandstatistiek. De gebruikte goederennomenclatuur was een empirisch ontworpen productenlijst per bedrijfstak.

Sinds het tot stand komen van de interne markt op 1 januari '93 is de behoefte aan internationaal vergelijkbare resultaten toegenomen. Men wil de gegevens over productie kunnen koppelen aan die over de buitenlandse handel. Dit leidde tot de PRODCOM-enquête.

De meeste industriële ondernemingen met 10 of meer personeelsleden of met een jaaromzet van 2 478 935,25 EUR, en sommige andere ondernemingen met een industriële nevenactiviteit waar tenminste 20 personen werken, zijn onderworpen aan Prodcum.

Om uiteenlopende redenen worden de statistieken van enkele sectoren (energie, recuperatie, waterdistributie, slachthuizen, zuivel, ijzer en staal) nog ingezameld volgens het oude systeem.

De nieuwe nomenclatuur voor de productiestatistieken, de Prodcum-lijst, bevat ongeveer 5.700 industriële producten, hoofdzakelijk goederen, maar ook een aantal industriële diensten. Elke rubriek van de Prodcum-lijst wordt aangeduid door een code van acht cijfers. De eerste zes cijfers komen overeen met de statistische classificatie van producten, gekoppeld aan de economische activiteiten (CPA). Bovendien bestaan de rubrieken van de Prodcum-lijst uit artikelen of groepen artikelen van de gecombineerde nomenclatuur.

Er wordt geënquêteerd op het niveau van de lokale eenheid. Indien in één lokale eenheid meerdere activiteiten worden uitgeoefend, vult men één aangifte in per activiteit, t.t.z. per afdeling (2 cijfers) van de NACE-rev. 1. Naast gegevens betreffende de waarde van de productie volgens de hoofdactiviteit, zijn er ook gegevens betreffende tewerkstelling en arbeidsvolume (Prodcum publicatie «Productiewaarde en tewerkstelling volgens de hoofdactiviteit»).

Opmerking : Bepaalde producten komen in de publicatie niet voor op het niveau van acht cijfers van de Prodcum lijst. Dit is te wijten aan de vertrouwelijkheid van sommige gegevens. De waarde van de productie van deze “vertrouwelijke” producten is opgenomen in een minder gedetailleerde code.

De resultaten zijn nog voorlopig, omdat er nog steeds een kleine non-respons is.

PRODCOM - Leveringen per product

Leveringen (1) in waarde en in hoeveelheid volgens de CPA en de Prodcom-lijst (voorlopige cijfers)

Code (2)	Omschrijving	Eenheid	2002			
			Augustus	September	Oktober	November
14	ANDERE DELFSTOFFEN	x 1 000 EUR kg	62 140 5 438 483 746	67 599 6 038 305 139	70 604 6 273 823 484	62 212 5 605 032 630
	WAARVAN:					
141	- STEEN VOOR DE BOUW	x 1 000 EUR kg	17 069 1 026 866 777	16 730 922 906 539	16 861 968 181 097	16 444 972 239 468
14111	- - Steen voor de steenhouwerij of voor het bouwbedrijf	x 1 000 EUR kg	5 440 263 106 737	5 240 127 484 589	5 115 158 990 985	5 191 211 747 322
14111150	--- Kalksteen voor het bouwbedrijf, albast	x 1 000 EUR kg	5 283 261 979 937	5 022 125 922 639	4 890 157 364 655	5 096 210 829 852
141112	--- Graniet, zandsteen en andere steen voor de steenhouwerij of voor het bouwbedrijf	x 1 000 EUR kg	156 1 126 800	218 1 561 950	226 1 626 330	95 917 470
1412	- - Kalksteen, gips en krijt	x 1 000 EUR kg	11 629 763 760 040	11 491 795 421 950	11 746 809 190 112	11 252 760 492 146
141210	--- Kalksteen en gips	x 1 000 EUR kg	3 263 421 731 340	3 157 444 967 860	3 467 466 815 597	3 447 458 829 536
141220	--- Krijt en dolomiet	x 1 000 EUR kg	8 366 342 028 700	8 333 350 454 090	8 279 342 374 515	7 805 301 662 610
142	- ZAND EN KLEI	x 1 000 EUR kg	36 832 4 318 318 978	43 020 5 017 495 986	45 007 5 203 244 513	38 061 4 539 870 166
14211	- - Grint en zand	x 1 000 EUR kg	36 389 4 277 075 562	42 570 4 978 527 146	44 553 5 160 687 473	37 652 4 503 142 543
142111	--- Natuurlijk zand	x 1 000 EUR kg	8 484 855 104 122	9 141 930 981 007	9 624 976 754 525	8 146 815 976 024
142112	--- Korrels, scherven, splinters en poeder van steen; keien, grint, steenslag waarvan:	x 1 000 EUR kg	24 948 3 329 423 860	28 786 3 895 685 739	30 431 4 034 056 855	26 086 3 569 914 244
14211230	---- Steenslag voor de vervaardiging van beton, voor de wegenbouw en voor ander gebruik in de bouw	x 1 000 EUR kg	21 360 2 816 287 350	24 647 3 319 207 209	26 215 3 511 463 965	21 469 2 918 359 039
142113	--- Macadam; teemacadam	x 1 000 EUR kg	2 957 92 547 580	4 643 151 860 400	4 498 149 876 093	3 420 117 252 275
14221	- - Klei en kaolien	x 1 000 EUR kg	443 41 243 416	450 38 968 840	454 42 557 040	410 36 727 623
14301	- MINERALEN VOOR DE CHEMISCHE EN KUNSTMESTINDUSTRIE	x 1 000 EUR kg	4 751 34 133 672	4 398 36 816 947	4 866 38 836 556	4 119 30 789 342
14301389	- - Andere minerale stoffen, n.e.g.	x 1 000 EUR kg	2 684 26 915 350	2 671 31 407 305	2 661 30 730 026	2 194 23 806 384
15	VOEDINGSMIDDELEN EN DRANKEN (4)	x 1 000 EUR -	1 447 522	1 549 046	1 694 754	1 539 403
151	- VLEES EN VLEESPRODUKTEN (5)	x 1 000 EUR -	266 321	267 862	300 644	273 441
1511	- - Vers en geconserveerd vlees (behalve van gevogelte) (5)	x 1 000 EUR -	93 593	90 655	96 317	84 289
15111	--- Vlees en eetbare slachtafvallen van runderen, varkens, schapen, geiten, paarden en ezels (5) waarvan:	x 1 000 EUR kg	89 417 41 416 270	85 957 41 629 293	91 797 45 711 865	80 107 39 326 431
151111	---- Vlees van runderen, vers of gekoeld (5)	x 1 000 EUR kg	26 675 5 351 803	20 963 4 354 085	22 298 4 670 681	20 764 4 213 290

(1) Leveringen m.i.v. aan het buitenland geleverd maakloonwerk.

(2) Statistische classering van producten gekoppeld aan activiteiten - CPA (2-6 cijfers); Prodcom-lijst (8 cijfers).

(4) M.u.v. slachterijen en melkerijen.

(5) M.u.v. slachterijen.

Leveringen (1) in waarde en in hoeveelheid volgens de CPA en de Prodcom-lijst (voorlopige cijfers) - vervolg

Code (2)	Omschrijving	Eenheid	2002			
			Augustus	September	Oktober	November
15111140	----- Vers of gekoeld rundvlees (hele dieren, halve dieren, voorvoeten en achtervoeten) (5)	x 1 000 EUR kg	1 331 319 093	1 421 349 114	1 459 354 269	1 284 307 988
15111190	----- Rundvlees, ander, vers of gekoeld (5)	x 1 000 EUR kg	25 344 5 032 710	19 542 4 004 971	20 839 4 316 412	19 480 3 905 302
1511113	----- Vlees van varkens, vers of gekoeld (5)	x 1 000 EUR kg	52 212 27 812 588	53 535 28 541 113	57 954 31 649 180	48 945 26 816 725
15111330	----- Verse of gekoelde varkens, hele en halve dieren (5)	x 1 000 EUR kg	6 318 3 739 575	5 438 3 275 566	5 201 3 321 127	4 628 2 834 868
15111350	----- Verse of gekoelde varkenshammen, -schouders en delen daarvan (5)	x 1 000 EUR kg	5 511 2 775 090	6 395 3 264 701	7 103 3 766 326	5 831 3 243 354
15111390	----- Vers of gekoeld varkensvlees, n.e.g. (5)	x 1 000 EUR kg	40 383 21 297 923	41 702 22 000 846	45 651 24 561 727	38 485 20 738 503
151114	----- Vlees van varkens, bevroren (5)	x 1 000 EUR kg	6 199 4 938 339	6 651 4 998 646	6 128 5 157 837	5 701 4 668 321
	waarvan:					
15111490	----- Bevroren varkensvlees, n.e.g.	x 1 000 EUR kg	5 896 3 581 409	6 288 3 746 652	5 754 3 732 380	5 400 3 447 270
15111600	----- Bevroren lams- of schapevlees (5)	x 1 000 EUR kg	71 13 267	66 13 200	91 15 699	56 11 426
15111800	----- Vlees van paarden, ezels, muilieren of muilezels, vers, gekoeld of bevroren (5)	x 1 000 EUR kg	1 628 395 767	1 722 424 352	2 076 525 905	1 788 453 111
15111900	----- Eetbare slachtafvallen, enz., vers, gekoeld of bevroren (5)	x 1 000 EUR kg	925 2 531 084	1 155 2 883 747	1 448 3 278 983	1 225 2 782 778
15112	--- Huidwol en ongelooide huiden en vellen van runderen of paardachtigen (5)	x 1 000 EUR -	134	135	264	150
151130	--- Runder-, schape-, geite- en varkensvet en vet van gevogelte (5)	x 1 000 EUR kg	979 2 877 300	1 063 2 834 816	1 407 3 550 873	1 186 2 936 307
	waarvan:					
15113030	--- Vet van varkens en pluimvee, vers, gekoeld, bevroren, gezouten, enz., of gerookt (5)	x 1 000 EUR kg	283 922 711	327 892 573	350 866 696	307 751 962
151140	--- Ruwe afvallen, niet geschikt voor menselijke consumptie (5)	x 1 000 EUR kg	3 062 7 214 476	3 499 8 604 311	2 848 8 026 707	2 845 9 257 305
15114030	--- Darmen, blazen en magen van dieren, andere dan die van vissen, in hun geheel of in stukken (5)	x 1 000 EUR kg	964 300 241	893 330 551	1 014 415 990	999 330 620
15114090	--- Andere afvalproducten, niet geschikt voor menselijke consumptie (5)	x 1 000 EUR kg	2 098 6 914 235	2 606 8 273 760	1 833 7 610 717	1 847 8 926 685
1512	-- Vers en geconserveerd vlees van gevogelte	x 1 000 EUR kg	63 237 56 737 224	63 501 53 771 160	70 235 59 149 595	61 037 51 186 998
	waarvan:					
151211	--- Vlees en eetbare slachtafvallen van pluimvee, vers of gekoeld	x 1 000 EUR kg	47 868 37 262 885	49 350 38 659 067	54 069 41 568 378	45 926 33 968 617
	waarvan:					
15121113	---- Kippen, niet in stukken gesneden, vers of gekoeld	x 1 000 EUR kg	10 305 6 517 831	10 565 6 378 915	10 591 6 713 790	8 723 6 081 330
15121153	---- Delen van hanen of kippen, vers of gekoeld	x 1 000 EUR kg	36 150 21 200 648	37 328 22 121 132	41 800 24 210 035	35 576 21 007 802
15121155	---- Delen van kalkoenen, vers of gekoeld	x 1 000 EUR kg	349 99 485	359 97 158	296 74 953	321 89 567

(1) Leveringen m.i.v. aan het buitenland geleverd maakloonwerk.

(2) Statistische classificatie van producten gekoppeld aan activiteiten - CPA (2-6 cijfers); Prodcom-lijst (8 cijfers).

(5) M.u.v. slachterijen.

PRODCOM - Leveringen per product

Leveringen (1) in waarde en in hoeveelheid volgens de CPA en de Prodcom-lijst (voorlopige cijfers) - vervolg

Code (2)	Omschrijving	Eenheid	2002			
			Augustus	September	Oktober	November
15121157	---- Delen van eenden, ganzen en parelhoenders, vers of gekoeld	x 1 000 EUR kg	83 10 925	78 9 511	88 11 116	106 12 689
15121170	---- Slachtafval en levers van pluimvee, vers of gekoeld	x 1 000 EUR kg	759 9 419 157	754 10 033 961	908 10 528 049	846 6 753 992
151212	--- Vlees en eetbare slachtafval van pluimvee, bevroren waarvan:	x 1 000 EUR kg	14 367 19 078 716	12 755 14 618 320	14 094 17 007 047	12 919 16 666 414
15121213	---- Kippen, niet in stukken gesneden, bevroren	x 1 000 EUR kg	2 569 2 861 020	1 824 2 094 997	3 300 3 789 989	2 188 2 567 062
15121253	---- Delen van kippen, bevroren	x 1 000 EUR kg	9 044 11 448 492	8 184 8 870 102	7 954 9 382 931	8 293 10 293 572
15121255	---- Delen van kalkoenen, bevroren	x 1 000 EUR kg	2 091 3 338 617	2 056 2 301 096	2 121 2 302 233	1 764 2 437 814
1513	-- Vleeswaren en -conserven	x 1 000 EUR -	109 492	113 706	134 092	128 115
	waarvan:					
151311	--- Vlees en eetbare slachtafval, gezou- ten, gepekeld, gedroogd of gerookt; meel en poeder van vlees of slachtafval	x 1 000 EUR kg	17 685 3 949 940	18 236 4 048 195	20 877 4 825 893	18 214 3 914 763
15131110	---- Hammen en schouders van varkens alsmede delen daarvan, met been, gedroogd, gezouten of gerookt	x 1 000 EUR kg	3 502 603 311	3 771 634 711	4 004 710 100	2 552 474 382
15131130	---- Buiken van varkens alsmede delen daarvan, gedroogd, gezouten of gerookt	x 1 000 EUR kg	4 574 1 283 755	4 754 1 323 899	5 748 1 615 313	4 993 1 422 065
15131150	---- Ander varkensvlees, gedroogd, gezouten of gerookt, n.e.g.	x 1 000 EUR kg	8 203 1 610 309	8 182 1 637 933	9 558 1 994 084	9 391 1 827 295
15131170	---- Rundvlees, gedroogd, gezouten of gerookt	x 1 000 EUR kg	391 46 956	413 45 960	443 43 605	361 37 216
15131190	---- "Ander vlees, n.e.g., gedroogd, gezouten of gerookt; meel en poeder van vlees of slachtafval"	x 1 000 EUR kg	1 015 405 609	1 116 405 692	1 124 462 791	917 153 805
151312	--- Andere bereidingen en conserven, van vlees, slachtafv. of bloed; extr. en sappen van vlees, vis en ongew. dierenwaarvan:	x 1 000 EUR kg	90 527 23 809 782	94 259 25 554 895	111 891 29 656 824	108 874 28 336 572
15131215	---- Worst en dergelijke producten, excl. leverworst	x 1 000 EUR kg	21 651 6 094 203	21 986 6 608 813	27 273 7 766 464	19 560 5 639 203
15131225	---- Bereidingen en conserven van lever van andere dieren of pluimvee, behalve eenden of ganzen	x 1 000 EUR kg	4 989 1 451 778	5 581 1 555 726	8 944 2 334 664	19 142 4 841 712
15131233	---- Andere bereidingen van vlees van kalkoenen	x 1 000 EUR kg	3 253 615 860	3 401 634 009	3 979 762 645	3 175 607 241
15131235	---- Andere bereidingen van vlees van ander pluimvee	x 1 000 EUR kg	16 824 4 245 918	17 933 4 635 195	20 943 5 292 641	19 071 4 708 879
15131243	---- Andere bereidingen van hammen van varkens en van delen daarvan	x 1 000 EUR kg	15 540 2 989 384	15 165 2 950 609	17 501 3 408 820	15 592 3 083 035
15131245	---- Andere bereidingen van schouders van varkens en van delen daarvan	x 1 000 EUR kg	2 737 1 133 657	3 030 1 325 506	3 298 1 413 311	3 455 1 433 261
15131253	---- Bereidingen van varkensvlees, incl. mengsels, met gew. % vlees of slachtafval, spek of vet < 40	x 1 000 EUR kg	2 987 862 738	3 845 1 214 651	4 733 1 486 170	4 131 1 286 111
15131259	---- Andere bereidingen van varkensvlees, inclusief mengsels, n.e.g., andere	x 1 000 EUR kg	15 548 4 517 305	15 727 4 536 423	17 267 4 949 850	17 015 4 785 767

(1) Leveringen m.i.v. aan het buitenland geleverd maakloonwerk.

(2) Statistische classering van producten gekoppeld aan activiteiten - CPA (2-6 cijfers); Prodcom-lijst (8 cijfers).

Leveringen (1) in waarde en in hoeveelheid volgens de CPA en de Prodcom-lijst (voorlopige cijfers) - vervolg

Code (2)	Omschrijving	Eenheid	2002			
			Augustus	September	Oktober	November
15131260	---- Bereidingen van rundvlees	x 1 000 EUR kg	3 010 793 382	2 804 803 434	2 940 851 538	2 746 773 072
15131270	---- Extracten en sappen van vlees, vis en ongewervelde waterdieren	x 1 000 EUR kg	107 46 411	120 47 046	173 64 002	211 67 890
15131290	---- Andere bereidingen van vlees, incl. bereidingen van bloed (van alle dieren)	x 1 000 EUR kg	2 279 596 072	2 658 711 812	2 760 762 954	2 481 630 759
15201	- BEREIDINGEN EN CONSERVEN VAN VIS	x 1 000 EUR kg	27 332 4 310 249	28 938 4 712 472	33 920 5 260 526	32 921 4 994 272
	WAARVAN:					
152012	-- Vis, visfilets, ander visvlees en levers, hom en kuit, van vis, bevroren	x 1 000 EUR kg	2 822 410 673	3 269 469 716	3 419 480 423	3 673 478 483
15201210	--- Bevroren zeevis	x 1 000 EUR kg	918 125 783	1 296 168 705	1 347 167 055	1 450 165 684
15201270	--- Bevroren visfilets	x 1 000 EUR kg	1 905 284 890	1 973 301 011	2 072 313 368	2 223 312 799
152013	-- Vis, gedroogd, gezouten of gepekeld; gerookte vis; vismeel, geschikt voor menselijke consumptiewaarvan:	x 1 000 EUR kg	3 309 343 980	3 259 362 476	3 190 337 936	3 611 352 471
15201353	--- Gerookte Pacifische zalm, Atlantische zalm en Donauzalm (inclusief filets)	x 1 000 EUR kg	2 195 169 526	2 206 178 314	2 175 168 278	2 677 199 203
15201359	--- Gerookte vis (behalve zalm en haring), inclusief filets	x 1 000 EUR kg	992 134 633	933 132 168	912 133 425	840 123 498
152014	-- Andere bereidingen en conserven van vis; kaviaar waarvan:	x 1 000 EUR kg	7 026 1 647 955	7 757 1 918 673	8 393 2 009 058	7 975 1 701 843
15201411	--- Bereidingen en conserven van zalm (niet fijn gemaakt)	x 1 000 EUR kg	435 65 976	479 78 490	415 65 906	393 62 451
15201412	--- Bereidingen en conserven van haring (niet fijn gemaakt)	x 1 000 EUR kg	670 192 175	548 154 282	716 204 994	606 172 521
15201419	--- Bereidingen en conserven van andere vissoorten, niet fijn gemaakt en geen vissticks	x 1 000 EUR kg	1 760 546 539	1 822 625 312	2 289 701 256	1 963 617 886
15201430	--- Andere bereidingen en conserven van vis	x 1 000 EUR kg	3 213 634 452	3 662 791 337	3 763 774 104	3 783 607 405
152015	-- Schaaldieren, bevroren; weekdieren en andere ongewervelde waterdieren, bevroren, gedroogd, gezouten of	x 1 000 EUR kg	5 406 592 950	5 903 670 975	7 730 775 735	7 411 832 169
15201600	-- Schaaldieren, weekdieren, enz..., bereid of geconserveerd (o.a. paella)	x 1 000 EUR kg	3 689 728 320	3 665 718 555	4 956 957 720	5 082 1 033 794
153	- BEREIDINGEN EN CONSERVEN VAN GROENTEN EN FRUIT	x 1 000 EUR -	148 443	153 878	172 018	154 283
15311	-- Bereidingen en conserven van aardappelen waarvan:	x 1 000 EUR kg	47 017 77 497 727	47 741 81 928 611	53 301 95 114 584	46 948 81 293 522
15311250	--- Aardappelen, op andere wijze verduurzaamd dan in azijn of azijnzuur, bevroren	x 1 000 EUR kg	30 475 55 863 015	31 400 59 268 648	33 715 65 767 124	29 066 56 031 221
15311290	--- Aardappelen, in andere vorm dan van meel, gries of vlokken, verduurzaamd, niet bevroren, o.a. chips	x 1 000 EUR kg	13 418 17 668 110	12 537 17 742 668	14 943 23 310 153	13 352 19 158 918
153210	-- Vruchte- en groentesappen waarvan:	x 1 000 EUR l	12 611 12 935 939	12 727 14 862 772	13 464 13 361 241	12 602 13 165 895

(1) Leveringen m.i.v. aan het buitenland geleverd maakloonwerk.

(2) Statistische classificatie van producten gekoppeld aan activiteiten - CPA (2-6 cijfers); Prodcom-lijst (8 cijfers).

PRODCOM - Leveringen per product

**Leveringen (1) in waarde en in hoeveelheid volgens de CPA en de Prodcorm-lijst
(voorlopige cijfers) - vervolg**

Code (2)	Omschrijving	Eenheid	2002			
			Augustus	September	Oktober	November
15321015	--- Andere sinaasappelsap, ongegist, zonder toegevoegde alcohol, niet geconcentreerd	x 1 000 EUR l	5 047 6 683 931	5 893 7 857 744	7 206 7 383 039	6 666 7 545 607
15321023	--- Ananassap, ongegist, zonder toegevoegde alcohol, niet geconcentreerd	x 1 000 EUR l	247 278 329	245 343 960	202 249 285	259 295 471
15321024	--- Tomatesap, ongegist, zonder toegevoegde alcohol	x 1 000 EUR l	203 249 253	197 242 779	211 353 930	179 231 907
15321025	--- Druivesap (inclusief most), ongegist, zonder toegevoegde alcohol, niet geconcentreerd	x 1 000 EUR l	198 315 121	628 989 685	199 313 250	114 140 647
15321026	--- Appelsap, ongegist, zonder toegevoegde alcohol, niet geconcentreerd	x 1 000 EUR l	1 442 1 782 914	1 565 2 013 629	1 357 1 757 291	1 157 1 437 785
1533	-- Bereidingen en conserven van groenten en vruchten n.e.g. waarvan:	x 1 000 EUR kg	88 814 125 781 053	93 410 136 146 193	105 252 141 071 880	94 732 128 314 720
15331	--- Bereidingen en conserven van groenten (exclusief aardappelen) waarvan:	x 1 000 EUR kg	66 855 98 512 588	71 182 108 034 664	80 802 114 420 318	72 191 98 632 129
15331100	---- Bevoren groenten	x 1 000 EUR kg	51 009 68 762 894	55 170 79 844 101	64 075 88 588 843	58 004 79 869 515
153314	---- Groenten, op andere wijze verduurzaamd dan in azijn of azijnzuur waarvan:	x 1 000 EUR kg	14 032 24 010 101	13 987 24 075 732	14 625 22 725 527	12 308 15 511 512
15331430	----- Paddestoelen en truffels, op andere wijze bereid of verduurzaamd dan in azijn of azijnzuur	x 1 000 EUR kg	163 33 792	163 36 147	179 37 036	144 31 142
15331440	----- Andere groenten, op andere wijze verduurzaamd dan in azijn, enz., bevroren, n.e.g.	x 1 000 EUR kg	1 315 1 084 456	1 354 1 162 863	1 654 1 324 532	1 238 1 404 468
15331490	----- Andere groenten en mengsels anders verduurzaamd dan in azijn of azijnzuur niet bevroren en vegetarische producten	x 1 000 EUR kg	6 053 7 987 258	6 141 7 609 695	9 631 16 758 919	7 997 10 416 619
153322	--- Jam, vruchtengelei, vruchten- en notenmoes en vruchten- en notenpasta	x 1 000 EUR kg	9 618 5 716 332	10 506 6 405 562	11 317 6 801 643	10 299 6 574 082
153325	--- Andere conserven van vruchten	x 1 000 EUR kg	6 269 13 021 022	6 013 13 394 188	6 407 13 733 344	6 203 15 108 739
154	- DIERLIJKE EN PLANTAARDIGE OLIEN EN VETTEN WAARVAN:	x 1 000 EUR kg	108 084 269 416 263	113 337 274 593 807	120 371 243 316 002	119 735 282 283 625
1542	-- Geraffineerde oliën en vetten waarvan:	x 1 000 EUR kg	32 806 53 387 489	36 969 60 481 712	42 325 68 083 009	38 715 62 065 440
154213	--- Dierlijke en plantaardige vetten en oliën, alsmede fracties daarvan, gehydrogeneerd, veresterd, doch niet	x 1 000 EUR kg	8 377 12 333 138	9 606 13 965 558	11 030 15 478 405	9 272 13 140 720
15421330	---- Dierlijke vetten en oliën, alsmede fracties daarvan, gehydrogeneerd, enz.	x 1 000 EUR kg	1 377 1 826 109	1 559 2 152 344	1 724 2 275 318	1 462 1 891 807
15421350	---- Plantaardige vetten en oliën, alsmede fracties daarvan, gehydrogeneerd, enz.	x 1 000 EUR kg	7 000 10 507 029	8 046 11 813 214	9 305 13 203 087	7 810 11 248 913
15431050	-- Bereidingen van vetten en oliën voor menselijke consumptie (vloei-bare margarine)	x 1 000 EUR kg	9 815 9 253 315	10 845 10 193 597	12 827 12 149 815	10 616 9 632 117
15521000	- CONSUMPTIE-IJS, OOK INDIEN CACAO BEVATTEND	x 1 000 EUR l	23 456 16 159 309	14 946 9 645 719	11 934 8 319 520	10 422 7 135 647
156	- MAALDERIJPRODUCTEN, ZETMEEL EN ZETMEELPRODUCTEN	x 1 000 EUR kg	102 392 295 902 169	105 862 304 847 201	120 994 321 738 180	108 342 296 379 853

(1) Leveringen m.i.v. aan het buitenland geleverd maakloonwerk.

(2) Statistische classering van producten gekoppeld aan activiteiten - CPA (2-6 cijfers); Prodcorm-lijst (8 cijfers).

Leveringen (1) in waarde en in hoeveelheid volgens de CPA en de Prodcom-lijst (voorlopige cijfers) - vervolg

Code (2)	Omschrijving	Eenheid	2002			
			Augustus	September	Oktober	November
1561	- - Maalderijproducten	x 1 000 EUR kg	59 502 190 008 187	66 241 206 079 345	74 896 212 192 370	65 806 189 494 937
	waarvan:					
15612	--- Meel van granen en ander plantaardig meel, alsmede mengsels daarvan	x 1 000 EUR kg	37 317 122 438 017	41 158 131 500 042	46 375 132 637 523	41 633 122 046 052
	waarvan:					
15612100	---- Meel van tarwe of van mengkoren	x 1 000 EUR kg	26 848 113 712 953	29 520 121 683 242	30 501 120 677 364	27 540 111 409 528
15612400	---- Mengsels en deeg, voor de bereiding van bakkerswaren	x 1 000 EUR kg	9 467 6 694 469	10 543 7 456 578	14 723 9 497 226	13 086 8 517 813
15613	--- Gries, griesmeel en pellets en andere producten van granen	x 1 000 EUR kg	10 175 24 877 532	10 915 25 243 138	11 801 27 391 965	10 059 24 330 472
156131	---- Gries, griesmeel en pellets van tarwe	x 1 000 EUR kg	1 206 10 955 886	964 10 078 275	1 098 10 613 259	1 033 10 041 831
156132	---- Gries, griesmeel en pellets van granen, n.e.g.	x 1 000 EUR kg	770 2 653 965	768 2 779 712	794 2 821 971	616 2 256 633
156133	---- Andere graanproducten (inclusief corn-flakes)	x 1 000 EUR kg	8 199 11 267 681	9 183 12 385 151	9 909 13 956 735	8 410 12 032 008
	waarvan:					
15613333	----- Bewerkte granen	x 1 000 EUR kg	1 612 6 785 030	1 774 7 414 438	1 995 8 494 080	1 711 7 422 158
15613335	----- Graankiemen, ook indien geplet, in vlokken of gemalen	x 1 000 EUR kg	74 384 745	59 303 168	68 374 530	69 332 029
15613353	----- Andere bereidingen verkregen door het poffen of roosteren van granen o.a. popcorn en wafels van gepofte rijst	x 1 000 EUR kg	5 232 3 193 569	5 869 3 590 989	6 107 3 795 278	5 221 3 282 744
15615050	--- Zemelen, slijpsel en andere resten van tarwe	x 1 000 EUR kg	2 038 27 500 706	2 447 31 353 987	2 556 32 910 429	2 213 27 005 281
1562	- - Zetmeel en zetmeelproducten	x 1 000 EUR kg	42 890 105 893 982	39 621 98 767 856	46 098 109 545 810	42 535 106 884 916
	waarvan:					
156210	--- Maïsolie en fracties daarvan, niet chemisch gewijzigd	x 1 000 EUR kg	4 824 8 457 453	5 182 10 261 105	4 322 10 112 082	5 020 9 594 104
15622140	--- Karamel (op basis van suiker)	x 1 000 EUR kg	207 182 701	199 247 917	236 285 517	242 279 783
15622150	--- Karamel (andere)	x 1 000 EUR kg	258 197 661	257 207 944	283 217 231	276 229 004
15622190	--- Andere, invertsuiker daaronder begrepen	x 1 000 EUR kg	4 767 4 221 766	4 850 4 232 386	4 618 4 157 871	3 517 3 536 072
156222	--- Zetmeel; inuline; tarwegluten; dextrine en ander gewijzigd zetmeel	x 1 000 EUR kg	9 123 14 723 125	8 963 14 546 986	10 029 15 591 206	8 736 13 320 921
	waarvan:					
15622213	---- Maïszetmeel	x 1 000 EUR kg	24 50 409	19 24 848	23 58 896	22 27 231
15622270	---- Dextrine en ander gewijzigd zetmeel	x 1 000 EUR kg	1 973 4 169 062	1 917 4 048 538	2 036 4 499 659	1 800 4 016 244
157	- BEREIDE DIERVOEDERS	x 1 000 EUR kg	131 807 529 689 401	134 096 529 512 099	153 675 618 707 354	139 614 559 211 840
157110	- - Bereide veevoeders	x 1 000 EUR kg	129 043 524 724 622	130 419 523 458 097	150 060 612 398 536	136 140 553 205 793

(1) Leveringen m.i.v. aan het buitenland geleverd maakloonwerk.

(2) Statistische classering van producten gekoppeld aan activiteiten - CPA (2-6 cijfers); Prodcom-lijst (8 cijfers).

PRODCOM - Leveringen per product

Leveringen (1) in waarde en in hoeveelheid volgens de CPA en de Prodcom-lijst (voorlopige cijfers) - vervolg

Code (2)	Omschrijving	Eenheid	2002			
			Augustus	September	Oktober	November
15711010	--- Kernvoeders(premixen)	x 1 000 EUR kg	15 696 17 941 270	17 737 21 622 639	20 572 25 025 648	19 924 23 969 563
15711033	--- Bereidingen voor het voeren van varkens	x 1 000 EUR kg	56 829 289 426 974	56 139 287 123 514	63 512 326 840 395	56 312 291 008 695
15711035	--- Bereidingen voor het voeren van rundvee	x 1 000 EUR kg	18 992 82 358 482	19 477 84 449 804	23 438 108 514 522	21 609 99 398 296
15711037	--- Andere bereidingen voor het voeren van dieren: pluimvee	x 1 000 EUR kg	27 131 115 284 811	26 568 111 524 630	30 789 130 551 908	27 859 119 019 579
15711039	--- Bereidingen voor het voeren van dieren, excl. honden, katten, andere huisdieren, varkens, rund- en pluimvee	x 1 000 EUR kg	10 396 19 713 085	10 498 18 737 510	11 749 21 466 063	10 435 19 809 660
157210	-- Bereide voeders voor huisdieren	x 1 000 EUR kg	2 764 4 964 779	3 677 6 054 002	3 616 6 308 818	3 474 6 006 047
158	- OVERIGE VOEDINGSMIDDELEN	x 1 000 EUR -	419 513	525 830	576 423	526 649
	WAARVAN:					
15811	-- Bakkerijproducten	x 1 000 EUR kg	52 800 32 225 604	62 429 37 596 922	56 523 34 470 252	53 324 32 089 971
15811100	--- Vers brood, waaraan geen honing, eieren, kaas of vruchten zijn toegevoegd, suiker- en vetgehalte elk < 5 % gewicht	x 1 000 EUR kg	31 383 26 310 571	35 597 30 293 357	32 608 28 016 837	30 270 25 845 656
15811200	--- Andere gezoete bakkers- en baketwaren	x 1 000 EUR kg	21 417 5 915 033	26 832 7 303 565	23 915 6 453 415	23 054 6 244 315
15821	-- Beschuit, koekjes en ander houdbaar banketbakkerswerk	x 1 000 EUR kg	81 796 30 463 320	102 048 36 385 540	106 523 37 732 028	91 990 33 120 457
158211	--- Bros gebakken brood, zogenaamd "knäckebröd"; beschuit, geroosterd brood en dergelijke geroosterde	x 1 000 EUR kg	642 240 486	589 200 781	713 219 467	549 153 007
158212	--- Ontbijtkoek; koekjes en biscuits, gezoet; wafels en wafeltjes waarvan:	x 1 000 EUR kg	46 216 15 151 105	66 287 20 949 565	67 659 21 587 509	55 535 17 473 256
15821253	---- Gezoete koekjes, biscuit, wafels en wafeltjes, geheel of gedeeltelijk bedekt met chocolade	x 1 000 EUR kg	19 879 5 925 381	32 918 9 962 045	30 356 9 064 540	24 834 7 275 486
15821255	---- Gezoete koekjes en biscuits, niet bedekt of omhuld met chocolade	x 1 000 EUR kg	17 646 6 528 804	22 285 7 691 777	25 173 9 066 383	20 462 7 325 298
158213	--- Ander brood en andere bakkerijproducten waarvan:	x 1 000 EUR kg	34 938 15 071 729	35 172 15 235 194	38 150 15 925 052	35 906 15 494 194
15821330	---- Wafels en wafeltjes, niet bedekt of omhuld met chocolade, met een watergehalte > 10%.	x 1 000 EUR kg	3 084 1 748 957	3 196 1 830 240	3 396 1 930 676	2 746 1 629 449
15821390	---- Andere ongezoete bakkers- en baketwaren	x 1 000 EUR kg	7 438 3 076 686	7 711 2 948 266	8 654 3 273 366	8 403 3 337 338
1583	-- Suiker	x 1 000 EUR kg	42 186 89 400 557	57 823 139 337 014	70 360 308 552 137	59 390 271 370 303
15831	--- Suiker waarvan:	x 1 000 EUR kg	41 795 60 610 887	56 715 88 612 154	68 631 253 911 967	58 100 229 806 593
158312	---- Rietsuiker en beetwortelsuiker, geraffineerd, alsmede chemisch zuivere saccharose, in vaste vorm	x 1 000 EUR kg	39 591 54 577 807	53 260 72 568 780	62 530 104 755 420	52 212 87 808 701
15832000	--- Bietenpulp, uitgeperst suikerriet (ampas) en andere afval van de suikerindustrie	x 1 000 EUR kg	391 28 789 670	1 108 50 724 860	1 729 54 640 170	1 290 41 563 710

(1) Leveringen m.i.v. aan het buitenland geleverd maakloonwerk.

(2) Statistische classering van producten gekoppeld aan activiteiten - CPA (2-6 cijfers); Prodcom-lijst (8 cijfers).

Leveringen (1) in waarde en in hoeveelheid volgens de CPA en de Prodcom-lijst (voorlopige cijfers) - vervolg

Code (2)	Omschrijving	Eenheid	2002			
			Augustus	September	Oktober	November
1584	-- Cacao, chocolade en suikerwerk	x 1 000 EUR	143 308	198 195	224 470	213 575
		kg	45 230 707	57 680 243	63 595 853	64 106 849
	waarvan:					
158422	--- Chocolade en andere bereidingen voor menselijk gebruik die cacao bevatten anders dan in het groot verpakt/waarvan:	x 1 000 EUR	73 082	114 796	129 367	111 344
		kg	13 516 701	20 587 111	22 694 842	20 554 198
15842233	---- Chocolade in de vorm van tabletten, staven of repen, gevuld	x 1 000 EUR	7 421	10 864	11 261	9 116
		kg	1 548 028	2 382 309	2 402 109	2 092 650
15842239	---- Andere chocolade in de vorm van repen, tabletten of staven, niet gevuld	x 1 000 EUR	8 353	13 344	14 307	12 917
		kg	1 762 337	3 083 767	3 151 251	2 754 581
15842243	---- Bonbons of pralines met chocolade, alcohol bevattend	x 1 000 EUR	3 588	7 532	7 379	6 614
		kg	659 417	1 396 900	1 233 392	1 172 829
15842245	---- Andere bonbons of pralines met chocolade (zonder alcohol), uitgez. deze van witte chocolade	x 1 000 EUR	16 849	23 656	31 277	32 077
		kg	1 861 142	2 624 415	3 306 442	3 545 642
15842253	---- Andere chocolade en chocoladewerken, gevuld uitgez. deze van witte chocolade	x 1 000 EUR	12 774	21 510	27 840	22 892
		kg	2 324 302	3 841 064	5 086 600	4 577 407
15842290	---- Andere bereidingen, cacao bevattend	x 1 000 EUR	1 111	1 347	1 507	1 270
		kg	627 370	662 817	805 291	696 395
158423	--- Suikerwerk zonder cacao (incl. witte chocolade)	x 1 000 EUR	25 676	30 859	36 952	35 076
	waarvan:					
15842330	---- "Bereidingen zg. ""Witte chocolade""	x 1 000 EUR	11 006	12 246	16 148	16 400
		kg	3 993 838	4 452 431	5 323 083	5 785 054
15842353	---- Pasta's en spijs (o.a. marsepein), zonder cacao, in verpakking >= 1 kg	x 1 000 EUR	3 810	4 598	5 048	5 251
		kg	2 647 051	3 112 718	3 562 330	3 477 665
15842365	---- Gom- en geleiprodukten, inclusief vruchtenpasta's toe bereid als suikergoed daaronder begrepen	x 1 000 EUR	6 099	7 780	8 619	7 438
		kg	3 026 795	3 854 851	4 204 716	3 688 124
15842373	---- Zuurtes en dergelijk hardgekookt suikerwerk, ook indien gevuld, niet omhuld (noga)	x 1 000 EUR	953	1 594	1 984	1 204
		kg	371 134	616 043	758 770	489 425
15842375	---- Karamels, toffees en dergelijke	x 1 000 EUR	769	846	1 061	973
		kg	313 051	351 640	446 142	387 630
15842390	---- Ander suikerwerk (o.a. marsepein) in verpakking < 1 kg	x 1 000 EUR	2 583	2 912	3 328	3 025
		kg	1 094 331	1 139 578	1 236 881	1 169 274
158512	-- Deegwaren, gekookt, gevuld of op andere wijze bereid; koeskoes	x 1 000 EUR	11 840	13 355	15 027	13 133
	waarvan:					
15851233	--- Gevulde deegwaren, ook indien gekookt of anders bereid	x 1 000 EUR	9 180	10 490	11 650	10 299
		kg	3 487 167	3 978 595	4 623 655	4 181 063
15861	-- Koffie en thee	x 1 000 EUR	32 676	32 883	38 749	38 656
	waarvan:					
158611	--- Cafeïnevrije koffie en gebrande koffie	x 1 000 EUR	24 299	24 701	29 638	30 464
		kg	5 920 482	6 518 873	7 283 579	7 730 722
15861150	---- Gebrande koffie waaruit geen cafeïne is verwijderd (koffiefilters incl.)	x 1 000 EUR	21 018	21 466	25 728	26 026
		kg	5 195 152	5 722 167	6 428 523	6 743 008
15861170	---- Gebrande koffie waaruit cafeïne is verwijderd (koffiefilters incl.)	x 1 000 EUR	3 281	3 234	3 911	4 438
		kg	725 330	796 706	855 056	987 714
15871	-- Azijn; sausen; samengestelde kruidenrijen; mosterdmeel en bereide mosterd	x 1 000 EUR	19 159	18 357	20 502	18 103
		-				

(1) Leveringen m.i.v. aan het buitenland geleverd maakloonwerk.

(2) Statistische classering van producten gekoppeld aan activiteiten - CPA (2-6 cijfers); Prodcom-lijst (8 cijfers).

PRODCOM - Leveringen per product

Leveringen (1) in waarde en in hoeveelheid volgens de CPA en de Prodcom-lijst (voorlopige cijfers) - vervolg

Code (2)	Omschrijving	Eenheid	2002			
			Augustus	September	Oktober	November
158711	--- Tafelazijn, natuurlijke of verkregen uit azijnzuur	x 1 000 EUR l	503 1 838 920	500 1 945 743	552 2 236 449	406 1 712 302
158712	--- Sausen, samengestelde kruidenrijen; mosterdmeel en bereide mosterd waarvan:	x 1 000 EUR kg	18 656 11 769 401	17 858 11 768 975	19 950 12 542 962	17 697 11 218 183
15871230	---- Tomatenketchup en andere tomatensausen	x 1 000 EUR kg	1 296 1 006 688	1 449 1 251 562	1 520 1 209 787	1 138 872 941
15871270	---- Andere sausen en preparaten voor sausen en samengestelde kruidenrijen en dergelijke producten	x 1 000 EUR kg	17 139 10 591 394	16 153 10 323 621	18 066 11 079 479	16 289 10 158 575
1589	-- Overige voedingsmiddelen	x 1 000 EUR kg	26 430 17 693 603	31 569 20 246 957	33 597 22 660 097	28 890 19 160 141
	waarvan:					
15891100	--- "Preparaten voor soep of voor bouillon; bereide soep en bouillon"	x 1 000 EUR kg	861 644 322	1 174 841 231	1 136 852 288	1 097 729 376
15891230	--- Eiproducten	x 1 000 EUR kg	4 862 3 528 857	4 853 3 759 790	5 311 3 904 857	4 702 3 315 833
158914	--- Andere voedingsmiddelen n.e.g. waarvan:	x 1 000 EUR kg	16 002 8 386 979	19 471 9 841 182	20 082 10 467 750	17 214 8 980 729
15891499	---- "Voedingssupplementen, ""fondues"", plantenmengsels, preparaten voor de vervaardiging van dranken, vla, enz.	x 1 000 EUR kg	9 758 4 411 344	11 301 5 158 693	12 935 5 934 399	10 811 4 935 784
159	- DRANKEN	x 1 000 EUR -	220 175	204 298	204 776	173 996
	WAARVAN:					
15911030	-- Whisky	x 1 000 EUR l alc. 100%	134 13 606	156 16 596	239 29 506	275 28 436
15911063	-- Wodka	x 1 000 EUR l alc. 100%	200 82 552	177 60 320	243 82 191	146 41 588
15911080	-- Likeuren en andere gedistilleerde dranken	x 1 000 EUR l alc. 100%	2 776 305 703	2 522 260 355	3 406 393 493	3 745 358 282
15921	-- Ethylalcohol	x 1 000 EUR l	28 20 976	16 10 071	24 17 283	24 12 473
1596	-- Bier van mout	x 1 000 EUR -	118 787	100 679	109 197	90 558
15961000	--- Bier van mout	x 1 000 EUR l	118 429 139 204 375	100 302 117 993 139	108 829 126 206 258	90 212 117 689 627
15962000	--- Bostel (brouwerijafval) en afval van branderijen	x 1 000 EUR kg	359 17 878 742	377 16 050 450	367 22 400 140	346 16 035 306
159710	-- Mout	x 1 000 EUR kg	14 398 47 394 532	17 330 54 777 565	17 119 61 160 003	10 529 43 139 493
15981	-- Mineraalwater en frisdranken	x 1 000 EUR l	77 392 192 094 085	78 924 190 584 818	68 970 171 325 448	62 921 156 806 309
159811	--- Mineraalwater en spuitwater, niet gezoet, noch gearomatiseerd	x 1 000 EUR l	21 468 78 194 059	18 656 71 776 828	18 818 71 613 160	15 917 60 906 634
159812	--- Andere niet-alcoholische dranken waarvan:	x 1 000 EUR l	55 924 113 900 026	60 268 118 807 990	50 152 99 712 288	47 004 95 899 675
15981230	---- Water (inclusief mineraalwater en spuitwater) met toegevoegde suiker, enz., frisdranken	x 1 000 EUR l	45 726 98 789 249	47 096 102 929 290	36 921 80 715 291	35 822 79 480 134

(1) Leveringen m.i.v. aan het buitenland geleverd maakloonwerk.

(2) Statistische classering van producten gekoppeld aan activiteiten - CPA (2-6 cijfers); Prodcom-lijst (8 cijfers).

**Leveringen (1) in waarde en in hoeveelheid volgens de CPA en de Prodcom-lijst
(voorlopige cijfers) - vervolg**

Code (2)	Omschrijving	Eenheid	2002			
			Augustus	September	Oktober	November
1600	- TABAKSPRODUKTEN	x 1 000 EUR	24 500	33 862	33 144	32 747
	WAARVAN:	-				
160011	-- Sigaren, cigarillo's en sigaretten, van tabak of van tabakssurrogaten	x 1 000 EUR	17 212	23 549	23 785	23 213
17	TEXTIEL	x 1 000 EUR	305 834	478 261	538 226	452 287
	WAARVAN:	-				
1710	- TEXTIELGARENS	x 1 000 EUR	17 206	32 230	34 279	27 679
	WAARVAN:	kg	5 558 914	10 863 552	12 702 631	11 336 130
17102040	-- Vlas, gebroken, gezwingeld, gehekeld of anderszins bewerkt, maar niet gesponnen; vlaswerk en -afval	x 1 000 EUR	1 504	3 723	3 743	3 663
		kg	1 002 104	3 070 210	4 245 924	4 372 377
17104	-- Textielgarens van natuurlijke vezels	x 1 000 EUR	6 739	12 012	13 282	10 921
	waarvan:	kg	1 769 442	3 162 611	3 473 961	3 032 288
171042	--- Garens van wol, niet voor verkoop in het klein	x 1 000 EUR	3 786	6 286	7 416	5 859
		kg	705 355	1 120 523	1 345 471	1 090 480
17104231	---- Kaardgarens van wol of fijn dierlijk haar, n.o.v.k., voor tapijten en vloerbedekking	x 1 000 EUR	3 079	4 997	5 662	4 734
		kg	589 342	933 687	1 081 382	910 759
1710425	---- Kamgarens van wol of van fijn of grof haar, n.o.v.k.	x 1 000 EUR	707	1 290	1 754	1 125
		kg	116 013	186 836	264 089	179 721
171043	--- Garens van katoen, niet voor verkoop in het klein 26370.1	x 1 000 EUR	1 834	3 599	3 732	3 213
	waarvan:	kg	883 973	1 722 625	1 774 085	1 626 684
17104332	---- Garens van niet-gekamde katoenvezels, n.o.v.k., voor weefgoed (excl. tapijten en vloerbedekking)	x 1 000 EUR	1 433	2 872	2 803	2 505
		kg	689 420	1 369 060	1 330 378	1 284 963
17105	-- Textielgarens van synthetische of van kunstmatige filamenten of stapelvezels	x 1 000 EUR	8 175	15 278	16 085	12 041
		kg	2 333 255	3 999 497	4 239 363	3 322 701
17105A	--- = 51+55 Textielgarens van synthetische of van kunstmatige vezels (naaigarens incl.)	x 1 000 EUR	2 196	3 059	3 214	2 777
		kg	858 863	1 235 860	1 306 281	929 022
171052	--- Garens van synthetische stapelvezels, niet voor verkoop in het klein	x 1 000 EUR	3 310	6 791	6 979	4 618
	waarvan:	kg	822 850	1 497 310	1 466 893	1 265 977
1710523	---- Garens van synthetische stapelvezels (andere dan naaigarens) bevattende 85 % of meer van die vezels, n.o.v.k. waarvan:	x 1 000 EUR	1 964	4 338	4 587	2 527
		kg	487 674	888 745	880 428	705 504
17105232	----- Garens >= 85 % gewicht synthetische stapelvezels, n.o.v.k., voor weefgoed	x 1 000 EUR	755	1 912	1 845	1 209
		kg	181 264	451 281	438 383	335 166
1710527	---- Garens van synthetische stapelvezels enkel of hoofdzakelijk gemengd met katoen, n.o.v.k.	x 1 000 EUR	489	891	993	1 206
		kg	156 700	258 787	264 523	346 365
171053	--- Garens van synthetische stapelvezels met wol gemengd, niet voor verkoop in het klein	x 1 000 EUR	1 974	3 640	3 813	2 725
		kg	456 303	734 564	773 613	568 973
171054	--- Garens van kunstmatige stapelvezels, niet voor verkoop in het klein	x 1 000 EUR	695	1 787	2 079	1 920
	waarvan:	kg	195 239	531 763	692 576	558 729
17105402	---- Garens van kunstmatige stapelvezels (andere dan naaigarens), n.o.v.k., voor overig weefgoed (excl. tapijten,	x 1 000 EUR	343	987	1 211	917
		kg	92 043	294 416	422 205	275 028
1720	- TEXTIELWEEFSELS	x 1 000 EUR	65 065	119 628	138 090	111 483
		kg	9 554 840	17 184 876	18 988 874	14 860 412
172010	-- Weefsels (andere dan speciale weefsels) van natuurlijke vezels andere dan katoenwaarvan:	x 1 000 EUR	3 382	5 022	7 297	6 686
		kg	161 309	263 166	296 051	302 684

(1) Leveringen m.i.v. aan het buitenland geleverd maakloonwerk.

(2) Statistische classering van producten gekoppeld aan activiteiten - CPA (2-6 cijfers); Prodcom-lijst (8 cijfers).

PRODCOM - Leveringen per product

Leveringen (1) in waarde en in hoeveelheid volgens de CPA en de Prodcoum-lijst (voorlopige cijfers) - vervolg

Code (2)	Omschrijving	Eenheid	2002			
			Augustus	September	Oktober	November
17201042	--- Weefsels van vlas, 85 of meer gewichtspercenten vlas, voor kleding	x 1 000 EUR kg	364 50 510	846 120 615	1 113 84 548	1 156 125 763
17201045	--- Weefsels van vlas, met 85 of meer gewichtspercenten vlas, voor woningtextiel of huishoudlinnen	x 1 000 EUR kg	509 22 063	891 33 403	1 352 51 457	984 38 658
17201085	--- Weefsels van vlas, met minder dan 85 gewichtspercenten vlas, voor woningtextiel of huishoudlinnen	x 1 000 EUR kg	340 6 156	642 11 709	956 18 721	897 15 127
172020	-- Weefsels (andere dan speciale weefsels) van katoen waarvan:	x 1 000 EUR kg	13 745 1 670 858	26 586 3 115 071	32 293 3 674 233	25 990 2 894 833
17202019	--- Weefsels van katoen, niet van verschillend gekleurde garens, met een gewicht <=200 g/m2, voor technisch en	x 1 000 EUR kg	218 19 922	191 19 364	276 29 120	200 22 030
1720200J	--- = 20.15+45+75 Weefsels van katoen, uitgez. gaasverb., voor overig woningtextiel	x 1 000 EUR kg	5 733 701 803	11 092 1 306 892	12 519 1 448 759	10 547 1 209 340
17203	-- Weefsels (andere dan speciale weefsels) van synthetische of kunstmatige filamenten of stapelvezels	x 1 000 EUR kg	34 955 5 834 163	61 594 9 942 759	70 512 11 153 602	57 142 8 806 004
172031	--- Weefsels van synthetische of kunstmatige filamentgarens	x 1 000 EUR kg	20 801 4 247 292	36 463 7 322 158	41 103 8 219 991	31 980 6 295 736
17203130	---- Weefsels van synthetische of kunstmatige vezels, hoge sterktegraad, strippen e.d.	x 1 000 EUR kg	8 797 2 980 602	13 755 4 844 365	14 286 5 157 648	11 936 4 092 817
1720315	---- Weefsels van synth. filamentgarens, andere dan die met een hoge sterktegraad, andere dan strippen etc.waarvan:	x 1 000 EUR kg	11 297 1 193 998	21 330 2 308 359	25 563 2 908 096	19 020 2 092 841
17203152	---- Weefsels van synthetische filamentgarens voor kleding (excl. garens met een hoge sterktegraad,	x 1 000 EUR kg	4 594 341 656	7 575 553 925	8 536 762 427	6 343 512 101
17203155	----- Weefsels van synthetische filamentgarens voor woningtextiel of huishoudlinnen	x 1 000 EUR kg	5 438 654 556	11 250 1 405 397	13 934 1 711 732	10 393 1 241 854
1720317	---- Weefsels van kunstmatige filamentgarens, andere dan die met een hoge sterktegraad van viscoserayon	x 1 000 EUR kg	707 72 692	1 379 169 434	1 254 154 247	1 023 110 078
172032	--- Weefsels van synthetische stapelvezels	x 1 000 EUR kg	7 877 594 282	16 569 1 338 684	20 011 1 518 790	17 756 1 378 515
1720321	---- Weefsels van synthetische stapelvezels, bevattende 85 of meer gewichtspercenten van die vezelswaarvan:	x 1 000 EUR kg	3 655 236 376	7 319 495 141	9 245 585 009	7 932 539 594
17203214	----- Weefsels met 85 % of meer gewichts aan synthetische stapelvezels, voor gordijnen en	x 1 000 EUR kg	683 71 757	1 682 175 897	1 840 193 457	1 559 162 853
1720322	---- Weefsels van synth. stapelvezels, met <85% van die vezels, hoofdz. gem. met katoen, niet van verschill. kl. garens	x 1 000 EUR kg	679 64 545	1 545 161 213	1 861 178 673	1 721 159 047
1720323	---- Weefsels van synth. stapelvezels, bevattende <85% van die vezels, hoofdz. gem. met katoen, met verschill.	x 1 000 EUR kg	820 67 020	2 003 163 575	2 145 181 646	1 735 145 416
172032A	----- = 32.4+5 Andere weefsels van synthetische stapelvezels, enkel of hoofdzakelijk gemengd met wol	x 1 000 EUR kg	168 7 768	207 9 618	317 15 274	317 15 047
1720329	--- Andere weefsels van synthetische stapelvezels, gemengd met vezels andere dan van wolwaarvan:	x 1 000 EUR kg	2 555 218 573	5 495 509 137	6 442 558 188	6 050 519 411
17203292	----- Weefsels van synthetische stapelvezels, gemengd met andere vezels dan wol, fijn dierlijk haar of katoen, voor kleding	x 1 000 EUR kg	1 134 72 675	1 855 126 873	2 314 157 432	1 841 109 805
172033	--- Weefsels van kunstmatige stapelvezels	x 1 000 EUR kg	6 277 992 589	8 563 1 281 917	9 398 1 414 821	7 407 1 131 753

(1) Leveringen m.i.v. aan het buitenland geleverd maakloonwerk.

(2) Statistische classering van producten gekoppeld aan activiteiten - CPA (2-6 cijfers); Prodcoum-lijst (8 cijfers).

Leveringen (1) in waarde en in hoeveelheid volgens de CPA en de Prodcom-lijst (voorlopige cijfers) - vervolg

Code (2)	Omschrijving	Eenheid	2002			
			Augustus	September	Oktober	November
172040	-- Fluweel en pluuche, lussenweefsel en andere speciale weefsels waarvan:	x 1 000 EUR kg	12 983 1 888 510	26 426 3 863 880	27 988 3 864 988	21 664 2 856 891
17204010	--- Kettingfluweel en inslagfluweel, chenilleweefsel (ecl.bad- en frottéstof van katoen, getufte textieltoffen, lint)	x 1 000 EUR kg	9 785 1 331 641	21 995 2 895 473	22 856 2 825 327	17 187 2 068 383
1730	- TEXTIELVEREDELINGSDIENSTEN WAARVAN:	x 1 000 EUR -	17 860	29 084	29 462	24 921
173010	-- Diensten in verband met het verven van vezels en garens	x 1 000 EUR kg	3 392 2 473 094	6 725 4 538 884	7 340 5 192 034	6 000 4 045 406
173010A	--- = 10.1+2 Verven en appreten van garens en stapelvezels waarvan:	x 1 000 EUR kg	2 991 1 987 042	5 921 3 677 873	6 313 4 025 628	5 315 3 329 723
17301022	---- Verven van garens van wol, fijn of grof dierlijk haar en paardenhaar	x 1 000 EUR kg	325 185 631	680 358 298	846 457 422	475 333 913
17301023	---- Verven van garens van katoen (excl. naaigarens)	x 1 000 EUR kg	818 451 182	1 570 781 490	1 655 869 491	1 717 820 249
17301025	---- Verven van synthetische filamentgarens (excl. naaigarens)	x 1 000 EUR kg	879 567 170	1 844 1 223 710	1 942 1 232 696	1 642 1 051 564
17301027	---- Verven van garens van synthetische stapelvezels (excl. naaigarens)	x 1 000 EUR kg	368 224 872	738 457 165	779 551 200	706 418 250
17301028	---- Verven van garens van kunstmatige stapelvezels (excl. naaigarens)	x 1 000 EUR kg	337 209 217	663 371 159	618 353 769	429 271 102
17301030	--- Anders afwerken van garens	x 1 000 EUR kg	401 486 052	804 861 011	1 028 1 166 406	685 715 683
17302	-- Diensten in verband met het bleken en verven van weefsels	x 1 000 EUR -	2 766	4 649	4 658	4 503
173021	--- Diensten in verband met het bleken van weefsels waarvan:	x 1 000 EUR -	561	1 236	876	1 062
17302130	---- Bleken van weefsels van katoen, >= 85% gewicht aan katoen	x 1 000 EUR m2	519 441 342	1 123 1 087 604	774 1 029 221	983 1 087 516
173022	--- Diensten in verband met het verven van weefsels waarvan:	x 1 000 EUR -	2 205	3 413	3 782	3 441
17302230	---- Verven van weefsels van katoen, >= 85% gewicht aan katoen	x 1 000 EUR m2	925 1 380 881	1 486 2 007 332	1 768 2 828 497	1 498 2 347 364
17302250	---- Verven van weefsels van synthetische filamentgarens en stapelvezels	x 1 000 EUR m2	888 1 436 309	1 168 2 034 318	1 161 2 137 029	1 290 2 448 414
173030	-- Diensten in verband met het bedrukken van weefsels waarvan:	x 1 000 EUR -	5 849	9 161	9 209	7 882
17303030	--- Bedrukken van weefsels van katoen, >= 85% gewicht aan katoen	x 1 000 EUR m2	5 041 1 910 891	7 724 3 072 855	7 616 2 955 310	6 506 2 476 331
17304020	-- Afwerken van weefsels van wol, fijn of grof dierlijk haar of paardenhaar	x 1 000 EUR m2	53 58 943	121 134 396	125 151 422	103 115 948
17304030	-- Afwerken van weefsels van katoen, >= 85% gewicht aan katoen	x 1 000 EUR m2	397 683 812	633 1 196 260	808 1 404 761	674 1 143 070
17304050	-- Afwerken van weefsels van synthetische filamentgarens en stapelvezels	x 1 000 EUR m2	1 663 3 120 825	3 705 6 016 871	3 969 6 555 556	3 391 5 312 056

(1) Leveringen m.i.v. aan het buitenland geleverd maakloonwerk.

(2) Statistische classering van producten gekoppeld aan activiteiten - CPA (2-6 cijfers); Prodcom-lijst (8 cijfers).

PRODCOM - Leveringen per product

Leveringen (1) in waarde en in hoeveelheid volgens de CPA en de Prodcop-lijst (voorlopige cijfers) - vervolg

Code (2)	Omschrijving	Eenheid	2002			
			Augustus	September	Oktober	November
17304060	-- Afwerken van weefsels van kunstmatige filamentgarens en stapelvezels	x 1 000 EUR m2	425 1 327 041	854 2 837 812	917 2 961 134	733 2 451 388
1740	- GECONFECTIONEERDE ARTIKELEN VAN TEXTIEL, EXCLUSIEF KLEDING	x 1 000 EUR -	28 551	38 375	37 551	40 993
17401	-- Geconfectioneerde artikelen van textiel voor huishoudelijk gebruik	x 1 000 EUR -	20 223	27 415	26 621	32 847
17401A	--- = 11+12 Dekens en beddelinnen	x 1 000 EUR kg	969 47 357	1 537 94 850	2 171 124 761	1 609 87 209
17401253	---- Beddelinnen van katoen (excl. brei- en haakwerk)	x 1 000 EUR kg	847 41 596	1 361 87 256	1 899 109 980	1 423 76 543
174013	--- Tafellinnen	x 1 000 EUR kg	735 30 874	1 598 67 885	2 309 94 866	1 782 73 790
17401353	---- Tafellinnen van katoen (excl. brei- en haakwerk)	x 1 000 EUR kg	573 24 184	1 197 52 403	1 578 62 646	1 235 52 292
174014	--- Huishoudlinnen	x 1 000 EUR kg	6 603 760 273	9 037 955 217	10 556 1 069 854	16 681 1 714 992
17401430	---- Bad- en keukenlinnen, van badstof en dergelijke weefsels van katoen	x 1 000 EUR kg	6 225 730 982	8 678 921 362	10 151 1 028 961	16 135 1 669 028
17401450	---- Geweven bad- en keukenlinnen, van textiel (excl. badstof en dergelijke weefsels van katoen)	x 1 000 EUR kg	379 29 291	360 33 855	405 40 893	546 45 964
174015	--- Vitrages, gordijnen en rolgordijnen, bed- en gordijnvalletjes daaronder begrepen waarvan:	x 1 000 EUR kg	2 522 151 793	2 971 165 615	3 192 169 060	2 715 150 642
17401550	---- Gordijnen en binnenzonwering, gordijn- of bedvalletjes, van weefsels	x 1 000 EUR kg	1 941 123 324	2 376 143 515	2 553 147 789	2 207 135 683
174016	--- Andere artikelen voor stoffering, n.e.g.	x 1 000 EUR -	9 395	12 273	8 392	10 060
17402	-- Andere geconfectioneerde artikelen van textiel	x 1 000 EUR -	8 328	10 960	10 929	8 145
174021	--- Zakken voor verpakkingsdoeleinden	x 1 000 EUR kg	446 59 816	789 117 366	783 113 316	575 94 379
174022	--- Dekkleden, zeilen voor schepen, enz., zonneschermen, tenten en kampeerartikelen waarvan:	x 1 000 EUR kg	2 047 186 463	2 592 256 529	3 862 375 175	2 445 227 738
17402210	---- Dekkleden, markiezen en zonneschermen (excl. voortenten voor caravans)	x 1 000 EUR kg	1 012 76 018	1 436 130 572	1 929 170 037	1 351 112 514
174024	--- Slaapzakken; beddegoed	x 1 000 EUR p/st	3 584 510 134	4 801 576 319	3 885 368 929	3 492 399 309
174025	--- Andere geconfectioneerde artikelen, patronen voor kleding daaronder begrepen	x 1 000 EUR kg	2 250 204 051	2 778 350 010	2 399 304 543	1 633 185 128
175	- OVERIGE TEXTIELPRODUKTEN	x 1 000 EUR -	160 329	239 833	281 983	234 978
17511	-- Tapijten en andere vloerbedekkingen van textielstoffen	x 1 000 EUR m2	125 277 32 516 055	193 962 49 673 715	232 559 57 486 520	192 450 47 500 673
17511200	--- Geweven tapijten en andere geweven textielbekleding (excl. getuft of gevlokt)	x 1 000 EUR m2	29 996 3 758 303	58 764 7 794 550	78 381 10 336 195	66 088 8 623 862

(1) Leveringen m.i.v. aan het buitenland geleverd maakloonwerk.

(2) Statistische classering van producten gekoppeld aan activiteiten - CPA (2-6 cijfers); Prodcop-lijst (8 cijfers).

**Leveringen (1) in waarde en in hoeveelheid volgens de CPA en de Prodcorm-lijst
(voorlopige cijfers) - vervolg**

Code (2)	Omschrijving	Eenheid	2002			
			Augustus	September	Oktober	November
17511300	--- Getufte tapijten en andere getufte vloerbedekking van textiel	x 1 000 EUR m2	84 300 20 272 815	118 161 29 005 516	135 768 33 597 929	111 654 28 051 380
175114	--- Andere tapijten (inclusief die van vilt)	x 1 000 EUR m2	10 981 8 484 937	17 038 12 873 649	18 410 13 552 396	14 707 10 825 431
17521	-- Koord, bindgaren, touw en netten	x 1 000 EUR kg	822 218 487	1 337 372 683	1 667 376 275	2 170 439 979
175211	--- Bindgaren, touw en kabel, van jute of andere bastvezels	x 1 000 EUR kg	675 191 229	1 080 324 090	1 454 340 441	2 040 417 531
175212	--- Geknoopte netten van bindgaren, touw of kabel; netten van textielstof; artikelen van garen, strippen n.e.g.	x 1 000 EUR kg	146 27 258	257 48 593	214 35 834	131 22 448
175310	-- Gebonden textielvlies en artikelen van gebonden textielvlies, exclusief kledingwaarvan:	x 1 000 EUR kg	6 542 2 342 217	9 490 3 135 438	10 493 3 581 070	9 265 3 027 339
17531050	--- Gebonden textielvlies, bekleed noch bedekt, > 150 g/m²	x 1 000 EUR kg	3 042 1 386 075	3 664 1 572 313	3 792 1 707 404	3 004 1 278 026
1754	-- Overige textielproducten n.e.g.	x 1 000 EUR -	27 688	35 044	37 264	31 092
17541	--- Tule, kant, lint, passementwerk en borduurwerk	x 1 000 EUR -	4 911	5 633	5 849	4 852
175411	---- Lint; passementwerk en dergelijke waarvan:	x 1 000 EUR -	4 837	5 569	5 783	4 787
17541130	----- Lint, excl. etiketten, insignes e.d. artikelen	x 1 000 EUR -	3 898	4 361	4 388	3 632
17541A	----- = 12+13 Tule, kant en borduurwerk	x 1 000 EUR -	75	64	66	64
17542000	--- Viilt (al dan niet geïmpregneerd, gecoat, bekleed of gelamineerd n.e.g.)	x 1 000 EUR kg	2 239 864 748	4 525 1 642 822	4 336 1 647 799	3 385 1 247 967
17543	--- Andere artikelen van textiel	x 1 000 EUR kg	20 538 2 748 455	24 886 3 604 985	27 078 3 927 787	22 856 3 334 753
17543A	----- = 31+32+33+34+35+36+39 Textielproducten voor technisch gebruik	x 1 000 EUR kg	2 362 74 551	2 586 117 505	2 665 131 149	2 372 128 827
17543700	---- Beklede textielweefsels	x 1 000 EUR kg	11 202 2 270 896	15 435 3 065 986	16 190 3 295 250	13 593 2 783 878
175438	---- Producten en artikelen van textiel, voor technisch gebruik waarvan:	x 1 000 EUR kg	6 974 403 008	6 864 421 494	8 223 501 388	6 891 422 048
17543850	----- Kousen, pitten en wieken voor lampen, drijfriemen en slangen e.d., van textielstoffen, ook indien versterkt	x 1 000 EUR kg	1 249 156 740	1 598 159 725	1 837 175 550	1 466 169 287
17601	- GEBREIDE EN GEHAAKTE STOFFEN	x 1 000 EUR kg	6 081 467 306	9 046 810 387	9 740 943 569	8 061 810 256
176011	-- Poolbrei- en poolhaakwerk aan het stuk	x 1 000 EUR kg	1 828 156 260	2 954 363 423	3 044 409 314	2 829 385 875
17601170	--- Poolbrei- en poolhaakwerk, n.e.g.	x 1 000 EUR kg	1 521 110 537	2 085 243 031	2 212 294 048	2 165 291 391
17601200	-- Brei- en haakwerk (excl. poolbrei- en poolhaakwerk)	x 1 000 EUR kg	4 253 311 046	6 092 446 964	6 696 534 255	5 232 424 381

(1) Leveringen m.i.v. aan het buitenland geleverd maakloonwerk.

(2) Statistische classering van producten gekoppeld aan activiteiten - CPA (2-6 cijfers); Prodcorm-lijst (8 cijfers).

PRODCOM - Leveringen per product

Leveringen (1) in waarde en in hoeveelheid volgens de CPA en de Prodcop-lijst (voorlopige cijfers) - vervolg

Code (2)	Omschrijving	Eenheid	2002			
			Augustus	September	Oktober	November
177	- GEBREIDE EN GEHAAKTE ARTIKELEN	x 1 000 EUR	10 742	10 065	7 121	4 171
177110	-- Kousenbroeken, kousen, kniekousen, sokken en dergelijke artikelen, van brei- of haakwerk	x 1 000 EUR	1 056	1 304	1 308	959
177210	-- Truien, jumpers, pullovers, slipovers, vesten en dergelijke artikelen, van brei- of haakwerk waarvan:	x 1 000 EUR	9 686	8 762	5 812	3 213
17721031	--- Truien, pullovers, sweatshirts, mouwloze vesten en vesten met mouwen, voor heren of jongens, van wol of fijn	p/st	442 660	347 563	264 917	163 326
17721032	--- Truien, pullovers, sweatshirts, mouwloze vesten en vesten met mouwen, voor dames of meisjes, van wol of fijn	x 1 000 EUR	508	711	490	277
17721033	--- Truien en pullovers met meer dan 50 gewichtspersent wol en een gewicht van tenminste 600 g per stuk	p/st	22 520	33 578	25 105	14 156
17721071	--- Truien, enz., voor heren of voor jongens, van synth. of kunstmatige vezels	x 1 000 EUR	1 441	1 251	583	130
17721072	--- Truien, enz., voor dames of voor meisjes, van synth. of kunstmatige vezels	p/st	45 088	33 999	24 755	5 264
17721090	--- Truien, pullovers, sweatshirts, mouwloze vesten en vesten met mouwen, van textielmaterialen (excl. van wol of	x 1 000 EUR	1 025	862	541	245
18	KLEDING; BONT	p/st	33 582	23 346	18 703	8 559
18101000	- KLEDING VAN LEDER OF VAN KUNSTLEDER (INCL. JASSEN EN OVERJASSEN) (EXCL. KLEDINGACCESSOIRES, SCHOEISEL EN	x 1 000 EUR	963	739	706	217
18211	- WERKKLEDING VOOR HEREN	p/st	53 903	39 967	38 689	14 298
182111	-- Ensembles, colbertjassen, blazers, werk- en bedrijfskleding, voor heren	x 1 000 EUR	3 036	3 091	2 428	1 710
18211121	--- Ensembles van katoen, voor heren/jongens, werk- of bedrijfskleding	p/st	128 880	132 930	115 803	77 565
18211125	--- Ensembles voor heren of jongens, van synthetische of kunstmatige vezels, bedrijfs- of werkkleding	x 1 000 EUR	951	1 414	551	351
18211131	--- Jasjes en blazers van katoen, voor heren/jongens, bedrijfskleding	p/st	30 138	39 394	20 908	14 572
18211135	--- *	x 1 000 EUR	49 405	42 717	37 758	28 538
182112	-- Lange en korte broeken en zogenaamde Amerikaanse overalls, werk- en bedrijfskleding, voor heren	x 1 000 EUR	761	685	174	95
18211241	--- Lange broeken en kniebroeken voor heren of jongens, van katoen, bedrijfs- of werkkleding	p/st	1 669	1 745	600	329
18211245	--- Lange broeken, enz., van synth. en kunstm. vezels, voor heren/jongens, werkk.	x 1 000 EUR	758	1 020	1 031	895
18211251	--- Amerikaanse overalls voor heren of jongens, van katoen, bedrijfs- of werkkleding	p/st	40 236	54 100	60 506	45 426
18211255	--- Amerikaanse overalls voor heren of jongens, van synthetische of kunstmatige vezels, bedrijfs- of	x 1 000 EUR	262	371	349	355
		p/st	12 030	16 851	17 107	14 580

(1) Leveringen m.i.v. aan het buitenland geleverd maakloonwerk.

(2) Statistische classering van producten gekoppeld aan activiteiten - CPA (2-6 cijfers); Prodcop-lijst (8 cijfers).

Leveringen (1) in waarde en in hoeveelheid volgens de CPA en de Prodcom-lijst (voorlopige cijfers) - vervolg

Code (2)	Omschrijving	Eenheid	2002			
			Augustus	September	Oktober	November
182130	- ANDERE WERKKLEDING	x 1 000 EUR p/st	899 71 039	950 77 608	1 115 94 459	986 89 879
18213013	-- Overige kleding voor heren of jongens, van katoen of van synthetische of kunstmatige vezels, bedrijfs- en werkkleding	x 1 000 EUR p/st	468 26 005	386 21 118	495 27 536	392 20 982
18213023	-- Overige kleding voor dames of meisjes, van katoen of van synthetische of kunstmatige vezels, bedrijfs- of werkkleding	x 1 000 EUR p/st	431 45 034	564 56 490	620 66 923	594 68 897
1822	- BOVENKLEDING	x 1 000 EUR p/st	23 169 661 552	15 458 421 078	10 989 324 178	9 255 326 570
18221	-- Bovenkleding van brei- of haakwerk	x 1 000 EUR p/st	3 350 75 832	1 258 32 609	1 716 42 849	1 157 30 784
	waarvan:					
18221A	--- = 11+13+14 Bovenkleding van brei- of haakwerk, n.e.g.	x 1 000 EUR p/st	3 284 69 587	1 203 27 109	1 654 36 446	1 128 27 558
18222	-- Overige bovenkleding, voor heren of voor jongens	x 1 000 EUR p/st	4 204 127 610	3 582 95 217	2 529 67 037	2 091 66 756
182221	--- Overjassen, jekkers, capes, anoraks, blousons en dergelijke artikelen, voor heren of voor jongens	x 1 000 EUR p/st	1 108 31 805	932 25 536	384 10 617	565 18 928
1822211	---- Regenjassen en overjassen, voor heren of jongens	x 1 000 EUR p/st	499 11 084	543 9 131	128 1 922	201 6 111
1822212	---- Anoraks en blousons, voor heren of jongens	x 1 000 EUR p/st	610 20 721	389 16 405	256 8 695	364 12 817
182222	--- Kostuums en ensembles voor heren of voor jongens	x 1 000 EUR p/st	605 6 482	819 5 017	683 5 189	575 2 911
182223	--- Colbertjassen, blazers en dergelijke, voor heren of voor jongens	x 1 000 EUR p/st	298 3 438	279 4 121	167 1 525	129 1 234
182224	--- Lange en korte broeken en zogenaamde Amerikaanse overalls, voor heren of voor jongens waarvan:	x 1 000 EUR p/st	2 193 85 885	1 551 60 543	1 295 49 706	822 43 683
18222443	---- Pantalons voor heren of jongens, van katoen (excl. gesneden corduroy, denim, gebreid of gehaakt, bedrijfs- of	x 1 000 EUR p/st	237 7 105	66 1 992	46 2 373	41 7 542
18222445	---- Pantalons voor heren of jongens, van synthetische of kunstmatige vezels (excl. gebreid of gehaakt, bedrijfs- of	x 1 000 EUR p/st	769 40 131	923 40 493	797 32 235	539 28 021
18223	-- Overige bovenkleding, voor dames of voor meisjes	x 1 000 EUR p/st	15 615 458 110	10 617 293 252	6 744 214 292	6 007 229 030
182231	--- Mantels, capes, anoraks, blousons en dergelijke artikelen, voor dames of voor meisjes	x 1 000 EUR p/st	3 149 84 099	2 781 78 468	989 28 742	972 32 262
182232	--- Mantelpakken en broekpakken voor dames of voor meisjes	x 1 000 EUR p/st	368 16 994	219 7 488	217 9 921	111 4 714
182233	--- Blazers en jasjes voor dames of voor meisjes	x 1 000 EUR p/st	3 438 52 925	2 514 46 729	1 256 27 181	814 19 571
	waarvan:					
18223339	---- Jasjes en blazers voor dames of meisjes, van textielmaterialen (excl. van katoen, wol of fijn dierlijk haar,	x 1 000 EUR p/st	2 422 41 968	1 981 36 794	1 100 23 150	775 18 506
182234	--- Japonnen, rokken en broekrokken voor dames of voor meisjes	x 1 000 EUR p/st	6 385 167 674	3 958 105 328	3 599 106 245	3 275 93 194
	waarvan:					
1822347	---- Japonnen, voor dames of meisjes	x 1 000 EUR p/st	3 981 82 907	2 263 46 845	2 292 45 697	2 383 51 003
	waarvan:					

(1) Leveringen m.i.v. aan het buitenland geleverd maakloonwerk.

(2) Statistische classering van producten gekoppeld aan activiteiten - CPA (2-6 cijfers); Prodcom-lijst (8 cijfers).

PRODCOM - Leveringen per product

Leveringen (1) in waarde en in hoeveelheid volgens de CPA en de Prodcom-lijst (voorlopige cijfers) - vervolg

Code (2)	Omschrijving	Eenheid	2002			
			Augustus	September	Oktober	November
18223475	----- Japonnen voor dames of meisjes, van synthetische of kunstmatige vezels (excl. gebreid of gehaakt)	x 1 000 EUR p/st	582 19 942	613 18 347	594 15 479	684 24 385
18223479	----- Japonnen voor dames of meisjes, van textielmaterialen (excl. van katoen, wol of fijn dierlijk haar, synthetische	x 1 000 EUR p/st	235 3 642	268 4 122	275 3 054	222 3 316
18223481	---- Rokken en broekrokken voor dames of meisjes, van katoen (excl. gebreid of gehaakt)	x 1 000 EUR p/st	119 4 163	53 1 900	25 1 535	15 763
18223485	---- Rokken voor dames of meisjes, van synthetische of kunstmatige vezels	x 1 000 EUR p/st	961 52 933	687 34 906	658 43 106	529 31 535
182235	--- Lange en korte broeken en zogenaamde Amerikaanse overalls, voor dames of voor meisjeswaarvan:	x 1 000 EUR p/st	2 275 136 418	1 146 55 239	684 42 203	835 79 289
18223543	---- Pantalons voor dames of meisjes, van katoen (excl. gesneden corduroy, denim, gebreid of gehaakt, bedrijfs- of	x 1 000 EUR p/st	506 22 928	84 2 899	53 1 519	113 9 296
18223546	---- Pantalons voor dames of meisjes, van synthetische vezels (excl. gebreid of gehaakt, bedrijfs- of werkkleding)	x 1 000 EUR p/st	1 013 79 349	603 37 248	379 28 737	597 64 276
18223569	---- Pantalons, Amerikaanse overalls voor dames of meisjes, van textielmaterialen (excl. van katoen, wol of fijn dierlijk	x 1 000 EUR p/st	155 2 081	132 1 353	21 961	38 2 526
1823	- ONDERKLEDING	x 1 000 EUR -	18 552	18 480	18 068	13 012
18231	-- Onderkleding van brei- of haakwerk	x 1 000 EUR p/st	2 959 327 114	3 956 402 568	4 239 482 250	2 967 373 479
	waarvan:					
182312	--- Slips, onderbroeken, nachthemden, pyjama's, enz., van brei- of haakwerk, voor heren of voor jongenswaarvan:	x 1 000 EUR p/st	491 135 051	520 135 783	616 175 193	478 138 245
18231220	---- Onderbroeken en slips voor heren of jongens, gebreid of gehaakt (incl. boxer shorts)	x 1 000 EUR p/st	352 124 557	309 120 500	401 159 660	344 129 128
18232	-- Overige onderkleding	x 1 000 EUR -	11 681	12 604	12 723	9 222
18232A	--- = 21+22 Onderkleding, voor heren of jongens waarvan:	x 1 000 EUR p/st	1 140 63 614	961 100 548	1 298 75 134	1 372 80 301
18232111	---- Overhemden voor heren of jongens, van katoen (excl. gebreid of gehaakt)	x 1 000 EUR p/st	379 12 442	195 9 568	210 11 137	141 7 794
18232115	---- Overhemden voor heren of jongens, van synthetische of kunstmatige vezels (excl. gebreid of gehaakt)	x 1 000 EUR p/st	190 10 941	141 10 029	132 7 953	133 9 789
18232B	--- = 23+25 Onderkleding, voor dames of meisjes waarvan:	x 1 000 EUR p/st	9 041 399 696	9 680 410 766	10 441 471 447	7 130 334 465
18232550	---- Step-ins, jarretelgordels, corseletten (incl. body's met verstelbare bandjes)	x 1 000 EUR p/st	642 25 053	880 39 629	1 023 42 300	840 33 530
182324	--- Onderhemden, onderjurken, onderrokken, slips, nachthemden, badjassen, enz. voor dames of voor meisjeswaarvan:	x 1 000 EUR p/st	1 500 91 459	1 963 104 921	984 71 030	720 49 728
182324B	---- = 24.6+89 Kamerjassen, negligés en slips van ander textiel, niet in breistof, voor dames of meisjes	x 1 000 EUR p/st	676 41 943	620 30 288	416 29 637	321 21 444
182330	-- T-shirts, borstrokken en onderhemden, van brei- of haakwerk	x 1 000 EUR p/st	3 912 274 161	1 920 166 817	1 106 156 848	823 138 228
18233030	--- T-shirts, singlets e.d., van katoen, gebreid of gehaakt (incl. body's met aangeknipte of heel kort mouwtje)	x 1 000 EUR p/st	3 432 205 558	1 408 95 890	598 78 432	523 81 555

(1) Leveringen m.i.v. aan het buitenland geleverd maakloonwerk.

(2) Statistische classering van producten gekoppeld aan activiteiten - CPA (2-6 cijfers); Prodcom-lijst (8 cijfers).

**Leveringen (1) in waarde en in hoeveelheid volgens de CPA en de Prodcorn-lijst
(voorlopige cijfers) - vervolg**

Code (2)	Omschrijving	Eenheid	2002			
			Augustus	September	Oktober	November
18233090	--- T-shirts, singlets e.d., van andere textielstoffen gebreid of gehaakt (incl. body's) (excl. katoen)	x 1 000 EUR p/st	480 68 603	512 70 927	508 78 416	300 56 673
1824	- OVERIGE KLEDING EN TOEBEHOREN, N.E.G.	x 1 000 EUR -	4 319	3 643	3 099	2 143
	WAARVAN:					
18241	-- Babykleding, trainingspakken en andere kleding, kledingtoebereoren en delen van kleding, van brei- of haakwerk	x 1 000 EUR -	866	491	318	260
18241100	--- Babykleding en toebehoren, gebreid of gehaakt, voor kinderen <=86 cm	x 1 000 EUR -	492	214	97	87
182412	--- Trainingspakken, skipakken, badpakken en zwembroeken en andere kleding van brei- of haakwerkwaarvan:	x 1 000 EUR -	272	179	174	134
18241210	--- - Trainingspakken in breigoedstof	x 1 000 EUR p/st	17 657	15 619	24 964	19 891
18241A	--- = 13+14 Kledingtoebereoren in breigoedstof	x 1 000 EUR -	101	97	48	39
18242	-- Andere babykleding, andere kleding en kledingtoebereoren van textielstoffen waarvan:	x 1 000 EUR -	1 803	1 620	1 616	1 208
182423	--- Zakdoeken, sjaals, dassen, handschoenen en ander geconfectioneerd kledingtoebereoren; delen van kleding of	x 1 000 EUR -	651	531	466	283
18244270	-- Hoeden en andere hoofddeksels, van brei- of haakwerk, haarnetjes, enz.	x 1 000 EUR p/st	860 1 979 532	1 181 1 944 751	915 2 047 126	510 1 513 726
19	LEDER EN LEDERWAREN	x 1 000 EUR -	10 210	10 143	11 813	9 060
	WAARVAN:					
1930	- SCOEISEL	x 1 000 EUR -	2 447	2 727	2 065	1 414
	WAARVAN:					
19301	-- Schoeisel, ander dan sportschoeisel en beschermend schoeisel	x 1 000 EUR pa	1 483 27 858	1 561 51 761	860 25 546	522 11 960
20	HOUT EN PRODUCTEN VAN HOUT EN KURK (EXCLUSIEF MEUBELN), ARTIKELEN VAN RIET EN VAN VLECHTWERK	x 1 000 EUR -	158 949	214 484	225 666	195 789
2010	- HOUT, GEZAAGD, GESCHAAFD OF GEIMPREGNEERD	x 1 000 EUR -	26 478	39 151	40 348	30 121
201010	-- Hout, overlans gezaagd of afgestoken, gesneden of geschild, met een dikte van meer dan 6 mm; niet geimpregneerdwaarvan:	x 1 000 EUR -	21 230	30 709	31 352	23 781
20101010	--- Houten dwarsliggers en wisselhouten, niet geimpregneerd	x 1 000 EUR m3	274 1 320	313 1 457	265 1 208	279 1 408
20101034	--- Naaldhout, overlans gezaagd of afgestoken, dan wel gesneden of geschild, met een dikte > 6 mm, geschaafd	x 1 000 EUR m3	6 246 28 078	7 685 34 019	8 379 37 306	5 820 26 247
20101035	--- Sparhout: Picea abies Karst., Abies alba Mill.	x 1 000 EUR m3	7 061 45 585	12 101 78 537	10 918 72 917	8 715 59 534
20101039	--- Naaldhout, plankjes, > 6 mm < 12,5 mm, gezaagd hout n.e.g.	x 1 000 EUR m3	2 369 17 208	4 049 29 381	4 529 32 409	3 027 22 611
20101050	--- *	x 1 000 EUR m3	3 332 12 977	4 287 20 516	5 013 22 321	4 117 18 930
20101071	--- Tropisch hout, overlansgezaagd of afgestoken, dan wel gesneden of geschild, vingerlasverbinding of geschaafd/...	x 1 000 EUR m3	804 1 159	988 1 677	821 1 377	539 942

(1) Leveringen m.i.v. aan het buitenland geleverd maakloonwerk.

(2) Statistische classering van producten gekoppeld aan activiteiten - CPA (2-6 cijfers); Prodcorn-lijst (8 cijfers).

PRODCOM - Leveringen per product

Leveringen (1) in waarde en in hoeveelheid volgens de CPA en de Prodcom-lijst (voorlopige cijfers) - vervolg

Code (2)	Omschrijving	Eenheid	2002			
			Augustus	September	Oktober	November
20101077	--- Plankjes voor parketvloeren, van eikehout	x 1 000 EUR m2	920 34 173	959 35 805	1 011 39 798	982 35 065
20102	-- Hout waarvan ten minste een zijde over de gehele lengte is geprofileerd; houtwol; houtmeel; hout in plakjes, e.d.	x 1 000 EUR -	3 075	4 391	5 288	3 765
201021	--- Hout waarvan ten minste een zijde over de gehele lengte is geprofileerd	x 1 000 EUR -	1 922	2 631	2 752	2 268
20102110	---- Naaldhout, over de gehele lengte geprofileerd	x 1 000 EUR kg	925 1 393 687	1 284 2 341 224	1 285 2 421 535	1 034 2 020 551
20102153	---- Ander hout dan naaldhout, over de gehele lengte geprofileerd (excl. plankjes voor parketvloeren)	x 1 000 EUR kg	506 683 339	792 878 066	857 772 645	700 705 349
20102155	---- Plankjes voor parketvloeren van ander hout dan naaldhout	x 1 000 EUR m2	492 19 767	556 21 967	610 24 312	533 20 405
201023	--- Hout in plakjes, spanen of kleine stukjes	x 1 000 EUR kg	1 153 27 076 595	1 759 45 747 868	2 535 58 287 494	1 497 35 980 832
20102303	---- Naaldhout, in plakjes, spanen of kleine stukjes	x 1 000 EUR kg	1 103 24 671 854	933 24 611 806	2 141 45 486 425	1 095 23 897 587
20102305	---- Ander hout, in plakjes, spanen of kleine stukjes	x 1 000 EUR kg	50 2 404 741	827 21 136 062	395 12 801 069	402 12 083 245
20103	-- Onbewerkt hout; houten dwarsliggers en wisselhouten, geïmpregneerd of anderszins behandeld	x 1 000 EUR m3	943 5 142	1 733 12 838	1 744 9 564	1 165 8 003
201040	-- Zaagsel, resten en afval van hout	x 1 000 EUR kg	1 121 40 607 519	2 198 81 329 936	1 737 68 450 605	1 289 84 479 823
20104005	--- Zaagsel	x 1 000 EUR kg	212 9 533 518	395 20 000 549	337 19 024 162	284 15 737 490
20104009	--- Resten en afval van hout (ook geperst)	x 1 000 EUR kg	910 31 074 001	1 803 61 329 387	1 400 49 426 443	1 004 68 742 333
20109000	-- Impregneren van hout	x 1 000 EUR -	110	120	227	121
2020	- FINEER; DUPLEX-, TRIPLEX- EN MULTIPLEXHOUT, MEUBELPLAAT, SPAANPLAAT, VEZELPLAAT EN ANDERE PANELEN EN PLATEN	x 1 000 EUR -	49 176	68 822	73 144	59 633
20201	-- Platen en panelen	x 1 000 EUR -	46 446	65 335	69 278	55 885
202011	--- Triplex- en multiplexhout, enkel bestaande uit houten platen	x 1 000 EUR m3	1 302 50 152	1 841 98 000	2 100 198 080	1 766 92 852
202012	--- Ander triplex- en multiplexhout, met fineer bekleed hout en op dergelijke wijze gelaagd houtwaarvan:	x 1 000 EUR m3	5 280 11 634	7 640 16 026	8 989 19 593	6 730 13 293
20201239	---- Ander triplex-/multiplex-/met fineer bekleed hout, tenminste één buitenste laag geen naaldhout	x 1 000 EUR m3	3 124 4 545	4 242 6 096	4 978 8 000	3 661 5 380
202013	--- Spaanplaat en dergelijke plaat van hout of van andere houtachtige stoffen waarvan:	x 1 000 EUR m3	35 732 226 336	49 455 290 710	51 166 301 659	41 766 246 145
20201333	---- Spaanplaat e.d. plaat van hout, onbewerkt of gladgeschuurd (excl. 'waferboard')	x 1 000 EUR m3	22 244 182 260	27 926 220 193	28 484 230 136	23 271 188 522
20201335	---- Spaanplaat en dergelijke plaat van hout, aan de oppervlakte bedekt met decoratieve gelaagde kunststof	x 1 000 EUR m3	2 597 5 073	3 578 6 927	3 823 7 139	3 391 6 247

(1) Leveringen m.i.v. aan het buitenland geleverd maakloonwerk.

(2) Statistische classering van producten gekoppeld aan activiteiten - CPA (2-6 cijfers); Prodcom-lijst (8 cijfers).

**Leveringen (1) in waarde en in hoeveelheid volgens de CPA en de Prodcom-lijst
(voorlopige cijfers) - vervolg**

Code (2)	Omschrijving	Eenheid	2002			
			Augustus	September	Oktober	November
20201337	--- Spaanplaat e.d. plaat van hout, bekleed met papier geïmpregneerd met melamine (excl. 'waferboard')	x 1 000 EUR m3	10 006 36 135	16 885 59 516	17 804 59 659	14 107 48 137
202014	--- Vezelplaat van houtvezels of van andere houtachtige stoffen	x 1 000 EUR m2	4 132 1 799 777	6 400 2 648 546	7 022 2 730 877	5 623 2 049 412
20202	-- Fineer; hout in platen voor de vervaardiging van triplex- en multiplexhout; verdicht hout	x 1 000 EUR m3	2 731 15 454	3 486 20 889	3 866 22 967	3 748 17 809
202021	--- Fineer en hout in platen voor de vervaardiging van triplex- en multiplexhout, niet meer dan 6 mm dik	x 1 000 EUR m3	2 414 14 079	3 214 17 422	3 568 20 216	3 439 14 355
20202200	--- Verdicht hout, in blokken, planken, stroken of profielen	x 1 000 EUR m3	316 1 375	272 3 467	298 2 751	309 3 454
2030	- SCHRIJN- EN TIMMERWERK VOOR BOUWWERKEN	x 1 000 EUR -	63 982	84 706	88 617	85 402
20301	-- Schrijn- en timmerwerk voor bouwwerken	x 1 000 EUR -	60 214	78 526	82 499	80 641
203011	--- Vensters, vensterdeuren, alsmede kozijnen daarvoor deuren en kozijnen daarvoor, alsmede drempels, van hout	x 1 000 EUR p/st	15 451 141 620	21 304 216 488	22 508 248 873	19 113 190 507
20301110	--- Vensters en vensterdeuren, alsmede kozijnen daarvoor, van hout	x 1 000 EUR p/st	7 289 19 007	9 797 25 397	10 199 26 216	8 919 21 922
20301150	--- Deuren (incl. kozijnen daarvoor, alsmede drempels), van hout	x 1 000 EUR p/st	8 163 122 613	11 507 191 091	12 309 222 657	10 194 168 585
203012	--- Panelen voor parketvloeren, bekistingen voor betonwerken, dakspanen ("shingles" en "shakes"), van hout	x 1 000 EUR -	36 207	44 005	46 505	48 368
20301300	--- Ander schrijn- en timmerwerk voor bouwwerken	x 1 000 EUR kg	8 556 5 891 688	13 217 9 142 347	13 487 9 573 561	13 159 8 746 112
20302000	-- Geprefabriceerde bouwwerken van hout	x 1 000 EUR -	3 767	6 180	6 118	4 761
20401	- HOUTEN EMBALLAGE	x 1 000 EUR -	14 874	15 876	17 013	14 973
204011	-- Laadborden, laadkisten en andere laadplateaus	x 1 000 EUR p/st	10 544 1 644 369	11 875 1 824 037	12 908 2 001 754	11 208 1 769 072
20401133	--- Pallets, opzetframes voor pallets	x 1 000 EUR p/st	9 790 1 596 922	11 042 1 764 366	12 064 1 934 695	10 644 1 714 141
20401135	--- Laadkisten en andere laadplateaus, van hout	x 1 000 EUR p/st	753 47 447	833 59 671	844 67 059	564 54 931
204012	-- Andere houten emballage, alsmede delen daarvan	x 1 000 EUR kg	4 330 8 320 230	4 000 7 753 388	4 105 8 074 962	3 765 7 383 718
205	- OVERIGE PRODUCTEN VAN HOUT; ARTIKELEN VAN KURK, VAN RIET EN VAN VLECHTWERK	x 1 000 EUR -	4 439	5 930	6 542	5 660
20511	-- Overige producten van hout	x 1 000 EUR -	4 128	5 427	5 999	5 002
	waarvan:					
20511450	--- Andere houtwaren (excl. opzetframes voor pallets)	x 1 000 EUR -	2 999	3 911	4 096	3 180
20521	-- Kurkwaren, vlechtwerk en mandenmakerswerk	x 1 000 EUR kg	311 100 275	503 176 419	543 175 845	658 192 704

(1) Leveringen m.i.v. aan het buitenland geleverd maakloonwerk.

(2) Statistische classering van producten gekoppeld aan activiteiten - CPA (2-6 cijfers); Prodcom-lijst (8 cijfers).

PRODCOM - Leveringen per product

Leveringen (1) in waarde en in hoeveelheid volgens de CPA en de Prodcom-lijst (voorlopige cijfers) - vervolg

Code (2)	Omschrijving	Eenheid	2002			
			Augustus	September	Oktober	November
21	PULP, PAPIER EN PAPIERWAREN	x 1 000 EUR	277 743	333 721	354 434	317 682
211	- PULP, PAPIER EN KARTON	x 1 000 EUR	123 772	158 339	162 059	150 247
	WAARVAN:	-				
211214	-- Ander papier en karton	x 1 000 EUR	7 359	9 186	10 045	8 773
		kg	9 878 055	12 272 715	13 322 752	10 954 117
211230	-- Ander papier en karton, niet gestreken; sigarett papier, niet op maat gesneden	x 1 000 EUR	2 483	2 983	2 831	1 913
		kg	7 856 542	9 220 036	9 029 557	6 268 133
21125	-- Bewerkt papier en bewerkt karton	x 1 000 EUR	94 930	123 354	124 220	117 363
	waarvan:	-				
211253	--- Papier en karton, voor grafische doeleinden, gestreken met kaolien of andere anorganische stoffen	x 1 000 EUR	50 797	65 970	59 065	60 848
		-				
211256	--- Papier, karton, e.d., van een deklaag voorzien, geïmpregneerd, bekleed, versierd of bedrukt, op rollen of in bladen waarvan:	x 1 000 EUR	19 843	27 067	30 237	25 768
		kg	7 537 054	9 859 827	10 979 591	9 338 171
21125670	---- Papier en karton, gewast, geparaffineerd, ..., geolied of geglycerineerd	x 1 000 EUR	42	64	44	45
		kg	20 994	31 726	22 245	22 413
21126000	-- Resten en afval van papier of van karton	x 1 000 EUR	101	173	104	69
		kg	1 578 975	2 211 510	1 931 015	1 347 006
212	- PAPIER- EN KARTONWAREN	x 1 000 EUR	153 971	175 381	192 375	167 435
		-				
21211	-- Gegolfd papier en golfkarton en verpakkingsmateriaal van papier en karton	x 1 000 EUR	90 269	102 627	112 385	95 484
		kg	81 617 011	92 692 437	99 343 976	85 391 166
21211100	--- Gegolfd papier en gegolfd karton, ook indien geperforeerd	x 1 000 EUR	385	558	550	522
		kg	584 977	800 438	803 860	738 569
212112	--- Zakken van papier	x 1 000 EUR	8 296	10 833	11 410	9 545
		kg	3 636 362	4 948 729	5 276 694	4 548 569
21211230	---- Zakken met een bodembreedte van 40 cm of meer	x 1 000 EUR	3 464	4 860	4 809	3 798
		kg	1 862 843	2 735 647	2 701 596	2 277 228
21211250	---- Zakken, incl. puntzakken, n.e.g.	x 1 000 EUR	4 833	5 973	6 601	5 747
		kg	1 773 519	2 213 082	2 575 098	2 271 341
21211300	--- Dozen van gegolfd papier of van gegolfd karton	x 1 000 EUR	47 370	54 191	58 588	50 009
		kg	52 630 661	59 653 433	64 365 994	55 986 730
21211400	--- Vouwdozen, andere dan van gegolfd papier of van gegolfd karton	x 1 000 EUR	26 505	29 698	33 173	27 991
		kg	21 297 042	23 879 280	25 166 757	20 948 345
212115	--- Kartonnagewerk voor kantoorgebruik, voor winkelgebruik en dergelijke	x 1 000 EUR	7 712	7 346	8 664	7 417
		kg	3 467 969	3 410 557	3 730 671	3 168 953
21211530	---- Andere verpakkingsmiddelen, incl. hoezen voor grammofoonplaten, n.e.g.	x 1 000 EUR	6 895	6 393	7 756	6 311
		kg	3 244 707	3 112 758	3 464 543	2 855 693
21211550	---- Kartonnagewerk voor kantoor- of winkelgebruik, n.e.g.	x 1 000 EUR	817	954	908	1 106
		kg	223 262	297 799	266 128	313 260
21221	-- Huishoudelijke en sanitaire papierwaren	x 1 000 EUR	33 822	36 608	40 881	38 161
	waarvan:	kg	16 533 393	17 652 244	19 719 437	18 662 503
212211	--- Closetpapier, zakdoeken, toiletdoekjes, handdoeken, tafellakens en servetten, van papier	x 1 000 EUR	13 385	14 559	15 480	14 958
		kg	8 049 617	8 551 077	8 989 635	8 964 160

(1) Leveringen m.i.v. aan het buitenland geleverd maakloonwerk.

(2) Statistische classering van producten gekoppeld aan activiteiten - CPA (2-6 cijfers); Prodcom-lijst (8 cijfers).

**Leveringen (1) in waarde en in hoeveelheid volgens de CPA en de Prodcom-lijst
(voorlopige cijfers) - vervolg**

Code (2)	Omschrijving	Eenheid	2002			
			Augustus	September	Oktober	November
21231	- - Kantoorbenodigdheden van papier	x 1 000 EUR	5 027	5 760	6 118	5 531
	waarvan:	-				
212312	- - - Enveloppen, postbladen, briefkaarten (andere dan prentbriefkaarten) van papier of van karton	x 1 000 EUR kg	4 078 2 067 755	4 555 2 257 851	5 190 2 577 387	4 496 2 228 251
21241	- - Behangselpapier	x 1 000 EUR kg	2 996 863 510	4 310 1 237 913	4 238 1 190 242	4 520 1 265 464
21251	- - Overige papier- en kartonwaren n.e.g.	x 1 000 EUR	21 857	26 077	28 753	23 740
212512	- - - Etiketten van papier of van karton	x 1 000 EUR kg	15 044 2 345 941	18 171 2 346 923	20 138 2 789 057	16 147 2 157 243
21251235	- - - - Bedrukte etiketten van papier of karton, zelfklevend	x 1 000 EUR kg	8 803 803 375	10 827 1 039 876	12 864 1 289 123	10 712 1 007 149
21251239	- - - - Bedrukte etiketten van papier of karton, andere	x 1 000 EUR kg	5 544 1 441 948	6 436 1 171 037	6 336 1 381 319	4 553 1 025 710
2125125A	- - - - = 12.55+59 Etiketten van alle soorten, van papier of karton (excl. bedrukte)	x 1 000 EUR kg	698 100 618	908 136 010	938 118 615	882 124 384
212514	- - - Sigarettenpapier; klossen, hulzen, buisjes, spoelen e.d. opwindmiddelen; filterpapier en karton; overige n.e.g.	x 1 000 EUR	6 812	7 905	8 615	7 592
2125140A	- - - - = 14.13+20+51+53+55+57 Andere werken van papierstof, karton, n.e.g.	x 1 000 EUR kg	4 179 1 462 461	3 968 1 887 526	4 534 2 144 539	3 972 1 828 533
21251430	- - - - Klossen, hulzen, ... en dergelijke opwindmiddelen, van papier/karton, n.e.g.	x 1 000 EUR kg	1 204 1 742 765	2 113 3 058 590	2 272 3 268 689	2 019 2 919 579
21251471	- - - - Andere artikelen van papier/karton: pakkingringen, condensatorpapier, voorzien van een kleefmiddel en overig	x 1 000 EUR kg	322 56 267	143 14 097	176 15 120	213 20 325
21251490	- - - - Andere artikelen van papier/karton: andere (excl. die geïmpregneerd met diagnose- of laboratoriumreagentia)	x 1 000 EUR kg	1 108 518 900	1 681 890 957	1 633 932 163	1 388 831 257
22	DRUKWERK EN OPGENOMEN MEDIA	x 1 000 EUR	340 421	417 145	451 697	398 105
	WAARVAN:	-				
2211	- BOEKEN	x 1 000 EUR p/st	57 162 9 251 533	64 020 12 542 042	66 898 12 913 292	63 027 11 632 351
	WAARVAN:	-				
22112010	- - Andere boeken, brochures en derg. drukwerk	x 1 000 EUR p/st	20 718 4 331 362	26 702 5 530 450	24 134 5 132 225	22 895 4 177 022
22113	- - Woordenboeken, kaarten en gedrukte muziek	x 1 000 EUR p/st	479 238 741	633 267 586	420 77 597	480 244 867
22121000	- COURANTEN EN TIJDSCHRIFTEN, VIER KEER OF MEER PER WEEK VERSCHIJNEND	x 1 000 EUR p/st	33 508 44 835 964	41 730 48 622 422	46 158 51 505 080	38 757 45 797 385
22131000	- COURANTEN EN TIJDSCHRIFTEN, MINDER DAN VIER KEER PER WEEK VERSCHIJNEND	x 1 000 EUR p/st	49 969 57 402 684	60 618 69 398 970	75 320 79 178 980	61 340 68 234 038
22151	- BRIEFKAARTEN, WENSKAARTEN, PRENTEN EN ANDER DRUKWERK	x 1 000 EUR	1 471	2 129	3 312	1 924
	WAARVAN:	-				
221511	- - Prentbriefkaarten en andere gedrukte briefkaarten; gedrukte kaarten met wensen en dergelijke	x 1 000 EUR	1 295	1 703	2 768	1 614
222	- DRUKKERIJEN EN DIENSTEN IN VERBAND MET DRUKKERIJEN	x 1 000 EUR	189 736	235 998	246 999	213 385

(1) Leveringen m.i.v. aan het buitenland geleverd maakloonwerk.

(2) Statistische classering van producten gekoppeld aan activiteiten - CPA (2-6 cijfers): Prodcom-lijst (8 cijfers).

PRODCOM - Leveringen per product

**Leveringen (1) in waarde en in hoeveelheid volgens de CPA en de Prodcom-lijst
(voorlopige cijfers) - vervolg**

Code (2)	Omschrijving	Eenheid	2002			
			Augustus	September	Oktober	November
22211000	-- Drukken van kranten en tijdschriften, vier keer of meer per week verschijnend	x 1 000 EUR -	6 219	8 108	6 760	6 068
2222	-- Diensten in verband met drukkerijen n.e.g.	x 1 000 EUR -	163 138	203 596	214 756	183 213
22221	--- Postzegels; cheques, bankbiljetten, aandelen; reclamdrukwerk, e.d.; ander drukwerk n.e.g.	x 1 000 EUR -	91 788	110 416	116 734	102 278
22221100	---- "Nieuwe postzegels; gezegeld papier; cheques; bankbiljetten, enz."	x 1 000 EUR -	987	3 876	947	665
222212	---- Reclamdrukwerk, handelscatalogi en dergelijke	x 1 000 EUR -	69 232	79 092	81 930	74 614
22221230	----- Handelscatalogi	x 1 000 EUR -	8 092	8 401	9 924	10 163
22221250	----- Ander reclamdrukwerk e.d. (excl. handelscatalogi)	x 1 000 EUR -	61 140	70 692	72 006	64 450
22221300	---- Ander drukwerk, n.e.g.	x 1 000 EUR -	21 568	27 448	33 858	26 999
222220	--- Registers, comptabiliteitsboeken, opbergmappen, formulieren en dergelijke artikelen, van papier of van karton waarvan:	x 1 000 EUR -	14 767	16 911	15 217	13 597
22222013	---- Registers, comptabiliteitsboeken, order- en kwitantieboekjes, papier/karton	x 1 000 EUR kg	83 25 742	102 35 585	125 46 425	81 32 975
22222019	---- Andere producten, n.e.g., b.v. adresboekjes	x 1 000 EUR -	122	476	302	363
22222050	---- Opbergmappen, mappen en banden, omslagen voor dossiers, van papier of karton	x 1 000 EUR kg	934 578 077	1 113 626 685	1 056 630 303	968 617 824
22222075	---- Sets kettlingformulieren, ook met carbonpapier	x 1 000 EUR kg	5 884 1 904 101	6 372 2 104 847	6 629 2 155 979	6 143 1 947 820
22222079	---- Andere sets formulieren, ook met carbonpapier	x 1 000 EUR kg	637 154 620	876 221 381	916 210 287	851 189 966
22222090	---- Onderleggers, boekomslagen en andere papierwaren	x 1 000 EUR -	818	792	858	635
22223	--- Drukkerijen, andere dan dagbladdrukkerijen	x 1 000 EUR -	56 583	76 269	82 804	67 338
22223100	---- Drukken van boeken, brochures en dergelijk drukwerk, prentenalbums ..., kleurboeken, geschreven of gedrukte muziek	x 1 000 EUR -	21 463	27 703	28 195	23 592
222232	---- Andere drukkertijen n.e.g. waarvan:	x 1 000 EUR -	35 120	48 566	54 609	43 746
22223220	----- Drukken van kranten en tijdschriften, minder dan vier keer per week verschijnend	x 1 000 EUR -	30 768	41 510	47 543	36 962
22223230	----- Drukken van cartografische werken van alle soorten	x 1 000 EUR -	172	216	256	139
22223250	----- Drukken van alle soorten kalenders, incl. kalenderblokken	x 1 000 EUR -	473	1 152	1 643	2 120
22223290	----- Drukken van ander drukwerk n.e.g., (op kunststofetiketten of -zakken, glas, porselein,...) excl. drukwerk op textiel	x 1 000 EUR -	3 629	5 616	5 057	4 458

(1) Leveringen m.i.v. aan het buitenland geleverd maakloonwerk.

(2) Statistische classering van producten gekoppeld aan activiteiten - CPA (2-6 cijfers); Prodcom-lijst (8 cijfers).

**Leveringen (1) in waarde en in hoeveelheid volgens de CPA en de Prodcorn-lijst
(voorlopige cijfers) - vervolg**

Code (2)	Omschrijving	Eenheid	2002			
			Augustus	September	Oktober	November
222310	-- Boekbinden en afwerking	x 1 000 EUR	4 848	5 988	6 229	5 398
22231010	--- Afwerken van boeken en dergelijke artikelen (vouwen, lijmen, snijden, inbinden e.d.)	x 1 000 EUR	455	1 019	950	754
22231030	--- Afwerken van brochures, tijdschriften, catalogi, reclamemateriaal, prospectussen, enz. (vouwen, lijmen, snijden e.d.)	x 1 000 EUR	3 793	4 165	4 455	4 047
22231050	--- Afwerken van ander drukwerk, bedrukt papier en bedrukt karton	x 1 000 EUR	600	804	823	598
2224	-- Zetten en stereotypen	x 1 000 EUR	11 143	13 347	14 317	13 605
22241000	--- Zetten en vervaardiging van drukplaten	x 1 000 EUR	7 633	9 398	10 471	9 647
22242000	--- Drukletters, clichés, drukplaten, drukcilinders en dergelijke	x 1 000 EUR	3 510	3 949	3 845	3 957
22251000	-- Overige grafische dienstverlening	x 1 000 EUR	4 389	4 958	4 937	5 101
22331070	- REPRODUKTIE VAN ANDERE MEDIA MET INSTRUCTIES VOOR AUTOMATISCHE GEGEVENSVERWERKING	x 1 000 EUR	112	112	174	120
24	CHEMISCHE PRODUCTEN EN SYNTHETISCHE OF KUNSTMATIGE VEZELS	x 1 000 EUR	1 873 262	2 120 028	2 184 659	2 042 800
241	- CHEMISCHE BASISPRODUCTEN	x 1 000 EUR	1 107 764	1 257 623	1 269 088	1 199 282
24111	-- Industriële gassen	x 1 000 EUR	19 970	21 702	19 098	20 575
241111	--- Waterstof, argon, edelgassen, stikstof en zuurstof waarvan:	x 1 000 EUR	18 454	20 237	17 599	19 291
24111120	---- Argon	m3	406 403 191	424 112 883	364 486 045	402 637 574
24111120	---- Argon	x 1 000 EUR	2 560	2 674	2 394	2 680
24111120	---- Argon	m3	4 882 562	4 968 491	4 709 341	5 190 269
24111160	---- Stikstof	x 1 000 EUR	5 337	5 425	4 918	5 568
24111160	---- Stikstof	m3	198 324 592	198 252 219	177 720 400	196 033 153
24111170	---- Zuurstof	x 1 000 EUR	8 494	10 169	7 970	8 754
24111170	---- Zuurstof	m3	199 694 672	218 679 558	177 749 389	198 110 789
241112	--- Koolstofdioxide en andere anorganische zuurstofverbindingen van niet-metalen n.e.g.	x 1 000 EUR	1 417	1 370	1 412	1 191
241112	--- Koolstofdioxide en andere anorganische zuurstofverbindingen van niet-metalen n.e.g.	kg	8 096 791	9 963 053	5 021 336	5 416 774
24111300	--- "Vloeibare lucht; samengeperste lucht"	x 1 000 EUR	98	94	87	93
24111300	--- "Vloeibare lucht; samengeperste lucht"	kg	29 241	26 856	27 920	27 076
2412	-- Kleurstoffen en pigmenten	x 1 000 EUR	44 755	61 984	62 031	55 344
24121	--- Oxyden, peroxyden en hydroxyden	x 1 000 EUR	18 672	26 251	24 424	20 957
24121	--- Oxyden, peroxyden en hydroxyden	-	-	-	-	-
241213	---- Andere oxyden, hydroxyden en peroxyden van metalen	x 1 000 EUR	8 359	12 385	14 226	10 834
241213	---- Andere oxyden, hydroxyden en peroxyden van metalen	kg	1 921 990	2 792 413	2 856 152	1 743 108
24122	--- Looi- en verextracten; looizuur (tannine) en derivaten daarvan; kleuren verfstoffen n.e.g.waarvan:	x 1 000 EUR	26 083	35 733	37 607	34 387
24122	--- Looi- en verextracten; looizuur (tannine) en derivaten daarvan; kleuren verfstoffen n.e.g.waarvan:	-	-	-	-	-

(1) Leveringen m.i.v. aan het buitenland geleverd maakloonwerk.

(2) Statistische classering van producten gekoppeld aan activiteiten - CPA (2-6 cijfers); Prodcorn-lijst (8 cijfers).

PRODCOM - Leveringen per product

Leveringen (1) in waarde en in hoeveelheid volgens de CPA en de Prodcom-lijst (voorlopige cijfers) - vervolg

Code (2)	Omschrijving	Eenheid	2002			
			Augustus	September	Oktober	November
241221	---- Synthetische organische kleurstoffen en preparaten op basis daarvan waarvan:	x 1 000 EUR kg	9 837 2 373 426	14 584 3 460 981	15 722 3 482 480	13 444 3 319 269
24122150	----- Andere synthetische organische kleurstoffen	x 1 000 EUR kg	4 547 607 782	6 585 839 528	8 243 992 553	6 591 965 518
24122419	---- Andere pigmenten en preparaten op basis van titaandioxyde	x 1 000 EUR kg TiO2	6 130 2 801 302	7 788 3 676 674	8 497 3 965 485	8 747 4 119 015
24122470	---- Andere kleur- en verfstoffen, preparaten en luminoforen	x 1 000 EUR kg	8 851 4 144 188	11 686 5 743 058	11 901 6 078 816	11 098 5 516 168
2413	-- Overige anorganische chemische basisproducten	x 1 000 EUR -	70 253	73 068	77 532	73 011
24131	--- Chemische elementen n.e.g.; anorganische zuren en verbindingen daarvan waarvan:	x 1 000 EUR -	33 150	31 313	33 934	34 509
241314	---- Waterstofchloride; oleum; difosforpenta-oxide; andere anorganische zuren; silicium- en zwaveldioxydewaarvan:	x 1 000 EUR -	18 831	18 773	19 126	18 492
24131433	----- Zwavelzuur	x 1 000 EUR kg SO2	1 818 53 911 685	2 328 64 420 995	2 527 62 100 764	2 040 54 957 304
24131455	----- Fosforzuur en polyfosforzuren	x 1 000 EUR kg P2O5	10 482 22 515 881	8 389 17 947 800	8 013 14 663 075	8 944 18 180 378
241315	---- Oxyden, hydroxyden en peroxyden; hydrazine en hydroxylamine, alsmede anorganische zouten daarvan waarvan:	x 1 000 EUR -	8 713	7 652	10 245	11 379
24131527	----- Natriumhydroxyde in waterige oplossing (natronloog)	x 1 000 EUR kg NaOH	6 258 35 664 515	5 136 42 802 892	7 504 53 734 730	8 249 58 845 688
24132	--- Verbindingen van metalen met halogenen; hypochlorieten, chloraten en perchloraten	x 1 000 EUR -	4 320	4 728	4 897	4 640
241321	---- Verbindingen van metalen met halogenen	x 1 000 EUR -	2 071	2 116	2 543	2 526
241322	---- Hypochlorieten, chloraten en perchloraten	x 1 000 EUR -	2 249	2 612	2 355	2 114
24133	--- Sulfiden, sulfaten; nitraten, fosfaten en carbonaten	x 1 000 EUR -	24 998	26 779	28 643	24 353
241331	---- Sulfiden, sulfieten en sulfaten	x 1 000 EUR -	4 346	5 672	5 710	4 660
24133157	----- Sulfaten, excl. aluminium- en bariumsulfaat	x 1 000 EUR kg	2 106 9 173 329	3 467 15 077 355	3 020 29 197 453	2 441 17 736 809
241332	---- Fosfinaten, fosfonaten, fosfaten en polyfosfaten	x 1 000 EUR -	15 955	16 815	17 876	15 666
241333	---- Carbonaten	x 1 000 EUR -	4 697	4 292	5 057	4 027
24134	--- Zouten van andere metalen	x 1 000 EUR kg	362 1 527 418	421 1 620 254	876 1 586 416	908 1 618 530
24135	--- Overige anorganische chemische basisproducten waarvan:	x 1 000 EUR -	7 423	9 828	9 182	8 600
241352	----- Cyaniden en cyanaten (inclusief verbindingen); silicaten; boraten; perboraten; anorganische zouten en peroxozouten	x 1 000 EUR -	2 794	4 323	3 403	3 608

(1) Leveringen m.i.v. aan het buitenland geleverd maakloonwerk.

(2) Statistische classering van producten gekoppeld aan activiteiten - CPA (2-6 cijfers); Prodcom-lijst (8 cijfers).

**Leveringen (1) in waarde en in hoeveelheid volgens de CPA en de Prodcom-lijst
(voorlopige cijfers) - vervolg**

Code (2)	Omschrijving	Eenheid	2002			
			Augustus	September	Oktober	November
2414	-- Overige organische chemische basisproducten	x 1 000 EUR -	399 353	422 763	416 458	403 231
24141	--- Koolwaterstoffen en derivaten daarvan	x 1 000 EUR -	130 271	141 939	124 143	128 285
	waarvan:					
241411	---- Acyclische koolwaterstoffen	x 1 000 EUR kg	81 622 194 007 922	88 643 205 474 072	69 432 166 790 147	76 223 193 037 043
	waarvan:					
24141130	----- Ethyleen	x 1 000 EUR kg	40 529 103 239 356	47 988 118 965 173	35 442 88 542 763	32 894 94 894 519
241412	---- Cyclische koolwaterstoffen	x 1 000 EUR kg	37 646 119 233 028	42 296 131 065 972	42 247 124 944 214	40 625 103 221 611
241414	---- Sulfo-, nitro- en nitrosoderivaten van koolwaterstoffen, ook indien gehalogeneerd	x 1 000 EUR kg	3 942 6 592 393	5 328 7 516 626	4 695 6 731 505	5 021 8 663 235
24142	--- Alcoholen, fenolen, fenolalcoholen, alsmede, halogeen-, sulfo-, nitro-, en nitrosoderivaten daarvan; industriëlewaarvan:	x 1 000 EUR kg	45 581 90 526 871	43 906 89 290 496	53 532 106 024 060	47 356 92 068 306
241423	---- Tweewaardige alcoholen, meerwaardige alcoholen, cyclische alcoholen en derivaten daarvan	x 1 000 EUR kg	18 765 47 371 185	21 801 53 601 084	24 944 59 395 622	18 290 44 231 347
24143	--- Industriële eenwaardige vetzuren; carbonzuren en derivaten daarvan	x 1 000 EUR kg	71 064 171 827 748	65 665 150 492 180	76 646 161 054 034	66 554 156 421 587
	waarvan:					
241432	---- Verzadigde eenwaardige acyclische carbonzuren en derivaten daarvan	x 1 000 EUR kg	5 431 14 240 093	3 037 6 008 909	7 742 19 651 983	6 644 13 824 514
241434	---- Meerwaardige aromatische carbonzuren en carbonzuren met andere zuurstofhoudende groepen en derivaten daarvan	x 1 000 EUR kg	43 664 127 909 298	38 343 113 381 547	42 350 108 111 832	35 523 114 208 490
24143433	----- Ftaalzuuranhydride	x 1 000 EUR kg	9 191 14 704 271	7 631 12 083 964	9 530 14 791 967	8 546 14 267 071
24143475	----- Andere carbonzuren met andere zuurstofhoudende groepen en derivaten	x 1 000 EUR kg	3 914 1 936 375	3 903 1 923 248	4 627 2 274 913	4 424 2 252 185
24144	--- Organische verbindingen met stikstofhoudende groepen	x 1 000 EUR kg	45 405 38 236 249	46 595 42 360 844	49 633 43 641 706	42 138 39 010 292
	waarvan:					
241441	---- Aminoverbindingen	x 1 000 EUR kg	14 858 12 867 636	17 453 18 169 291	17 526 17 530 757	16 401 17 015 936
24144290	---- Aminoverbindingen met zuurstofhoudende groepen, excl. aminoalcoholen, lysine, glutaminezuur	x 1 000 EUR kg	2 190 193 297	2 718 262 177	2 877 328 413	1 557 286 917
241444	---- Verbindingen met andere stikstofhoudende groepen	x 1 000 EUR kg	24 728 20 695 430	22 060 18 802 856	22 519 19 333 552	20 869 18 586 379
24145	--- Organische zwavel- en andere organische verbindingen van niet-metalen en metalen; heterocyclischeverbindingen n.e.g.waarvan:	x 1 000 EUR kg	63 079 37 352 828	74 854 41 035 598	64 405 41 136 450	62 258 40 711 737
	waarvan:					
241452	---- Heterocyclische verbindingen n.e.g.	x 1 000 EUR kg	49 218 27 482 920	61 607 31 653 308	48 958 30 656 702	50 922 33 757 946
24145250	----- Verbindingen met pyridine/(iso)cholinering, lactamen (ex 6-hexaanlactam) en heterocyclische verbindingen met N	x 1 000 EUR kg	17 312 4 492 008	17 580 4 624 169	12 398 3 434 082	14 675 4 207 746
24146	--- Ethers, organische peroxyden, epoxyden, acetalen en hemiacetalen; andere organische verbindingen	x 1 000 EUR kg	33 744 45 608 217	37 641 45 599 733	35 218 42 986 495	46 083 64 368 556
241461	---- Verbindingen met aldehydegroepen	x 1 000 EUR kg	351 286 127	680 1 032 539	953 1 948 338	550 412 305

(1) Leveringen m.i.v. aan het buitenland geleverd maakloonwerk.

(2) Statistische classering van producten gekoppeld aan activiteiten - CPA (2-6 cijfers); Prodcom-lijst (8 cijfers).

PRODCOM - Leveringen per product

Leveringen (1) in waarde en in hoeveelheid volgens de CPA en de Prodcom-lijst (voorlopige cijfers) - vervolg

Code (2)	Omschrijving	Eenheid	2002			
			Augustus	September	Oktober	November
241462	---- Ketonen en chinonen	x 1 000 EUR kg	12 627 27 446 157	14 461 28 654 276	10 065 22 563 749	22 439 45 508 472
241463	---- Ethers, organische peroxyden, epoxyden, acetalen hemiacetalen, alsmede derivaten daarvan	x 1 000 EUR kg	10 512 15 546 719	11 116 12 873 514	11 490 15 781 830	11 517 15 755 195
241464	---- Enzymen en andere organische verbindingen n.e.g.	x 1 000 EUR kg	10 254 2 329 214	11 383 3 039 404	12 710 2 692 578	11 577 2 692 584
24147	--- Organische chemische basisproducten n.e.g.	x 1 000 EUR -	10 209	12 163	12 881	10 556
2415	-- Kunstmeststoffen en stikstofverbindingen waarvan:	x 1 000 EUR -	65 229	63 188	66 958	62 251
241530	--- Minerale of chemische stikstofhoudende meststoffen waarvan:	x 1 000 EUR kg N	20 470 60 705 904	22 481 72 010 021	21 494 72 042 026	19 261 62 317 105
24153023	---- Ammoniumsulfaat	x 1 000 EUR kg N	5 522 18 880 389	5 131 23 221 480	5 657 27 992 657	3 884 19 687 183
24156000	--- Meststoffen van dierlijke of van plantaardige oorsprong	x 1 000 EUR kg	1 322 30 197 168	1 126 22 526 203	1 285 18 000 224	1 472 15 640 704
241580	--- Meststoffen n.e.g. waarvan:	x 1 000 EUR kg	26 434 180 185 063	24 662 169 363 563	25 284 168 036 092	27 509 179 731 783
24158025	---- Meststoffen met stikstof, fosfor en kalium, <= 10 gew.% stikstof	x 1 000 EUR kg	373 1 670 874	491 1 991 970	1 159 5 069 377	934 3 775 071
24158069	---- Andere meststoffen met fosfor en kalium	x 1 000 EUR kg	1 775 15 978 150	1 344 15 726 120	591 6 886 330	422 3 286 011
24158090	---- Andere meststoffen, n.e.g.	x 1 000 EUR kg	265 2 114 960	293 2 339 738	345 2 566 810	742 3 729 100
2416	-- Kunststoffen in primaire vormen	x 1 000 EUR kg	476 273 511 053 951	571 121 610 062 304	581 368 650 746 118	546 961 622 266 131
241610	--- Polymeren van ethyleen, in primaire vormen waarvan:	x 1 000 EUR kg	98 095 125 186 680	111 554 142 986 005	122 800 167 721 272	113 926 171 207 947
24161035	---- Lineair polyethyleen, relatieve dichtheid < 0,94, in primaire vormen	x 1 000 EUR kg	3 174 4 000 709	2 335 3 091 129	4 339 5 401 508	3 032 3 799 848
24161090	---- Andere polymeren van ethyleen, in primaire vormen, n.e.g.	x 1 000 EUR kg	4 652 3 508 514	4 763 3 579 587	4 806 3 468 793	4 274 2 934 645
241620	--- Polymeren van styreen, in primaire vormen waarvan:	x 1 000 EUR kg	43 286 58 355 276	61 956 79 203 547	64 541 86 744 379	60 311 83 487 369
24162039	---- Polystyreen (excl. expandeerbaar), in primaire vormen	x 1 000 EUR kg	11 739 24 079 577	17 223 30 421 823	16 078 31 367 716	14 824 29 369 246
24162090	---- Polymeren van styreen, in primaire vormen, n.e.g.	x 1 000 EUR kg	6 208 4 943 485	8 572 6 316 635	9 266 7 114 696	8 343 6 657 252
241630	--- Polymeren van vinylchloride of van andere halogeenoolefinen, in primaire vormen waarvan:	x 1 000 EUR kg	50 397 60 723 109	75 025 75 983 333	53 400 80 136 882	57 177 70 344 698
24163010	---- Polyvinylchloride, niet gemengd met andere zelfstandigheden, in primaire vormen	x 1 000 EUR kg	36 852 49 653 643	60 023 63 009 694	36 525 65 637 153	41 478 57 368 642
241640	--- Polyethers en polyesters; polycarbonaten, alkyd-epoxyharsen waarvan:	x 1 000 EUR kg	63 008 39 570 725	65 853 43 294 598	72 007 46 699 012	64 634 42 133 268

(1) Leveringen m.i.v. aan het buitenland geleverd maakloonwerk.

(2) Statistische classering van producten gekoppeld aan activiteiten - CPA (2-6 cijfers): Prodcom-lijst (8 cijfers).

**Leveringen (1) in waarde en in hoeveelheid volgens de CPA en de Prodcom-lijst
(voorlopige cijfers) - vervolg**

Code (2)	Omschrijving	Eenheid	2002			
			Augustus	September	Oktober	November
24164015	---- Polyethyleenglycolen en andere polyetheralcoholen, in primaire vormen	x 1 000 EUR kg	11 787 12 628 899	17 239 18 881 876	17 689 19 678 024	14 095 14 780 900
24164030	---- Epoxyharsen, in primaire vormen	x 1 000 EUR kg	1 014 274 636	1 156 280 776	1 155 236 717	1 132 380 948
24164050	---- Alkydharsen, in primaire vormen	x 1 000 EUR kg	3 945 2 844 396	3 043 2 293 407	3 880 2 848 959	3 462 2 595 179
24164090	---- Andere polyesters, in primaire vormen	x 1 000 EUR kg	10 495 4 108 031	13 131 5 052 463	15 926 6 278 395	12 675 6 935 171
24165	--- Andere kunststoffen in primaire vormen; ionenwisselaars waarvan:	x 1 000 EUR kg	220 566 225 496 653	255 367 266 047 900	267 091 266 697 887	249 747 252 871 016
241651	---- Polymeren van propyleen of van andere olefinen, in primaire vormen	x 1 000 EUR kg	80 089 116 043 616	96 999 147 847 860	99 366 155 004 850	92 450 148 010 791
24165130	----- Polypropyleen, in primaire vormen	x 1 000 EUR kg	69 089 98 945 281	83 509 127 898 011	86 819 134 505 253	77 489 118 810 321
24165150	----- Andere polymeren van propyleen of van andere olefinen, in pr. vormen, n.e.g.	x 1 000 EUR kg	11 000 17 098 335	13 489 19 949 849	12 548 20 499 597	14 961 29 200 470
241653	---- Acrylpolymeren in primaire vormen	x 1 000 EUR kg	23 616 14 939 623	23 285 14 688 064	26 400 17 081 365	25 809 16 536 043
241654	---- Polyamiden in primaire vormen	x 1 000 EUR kg	20 055 17 069 805	22 856 15 059 300	24 272 14 791 950	22 207 13 938 415
24165450	----- Polyamide-6, -11, -12, -6,6, -6,9, -6,10 of -6,12, in primaire vormen	x 1 000 EUR kg	15 928 16 349 835	18 418 14 326 766	17 419 13 628 266	16 640 12 988 393
24165490	----- Andere polyamiden, in primaire vormen	x 1 000 EUR kg	4 127 719 970	4 438 732 534	6 853 1 163 684	5 568 950 022
241656	---- Andere aminoharsen, fenolharsen en polyurethanen, in primaire vormen waarvan:	x 1 000 EUR kg	52 583 39 913 004	62 953 45 237 854	68 446 47 919 753	64 337 45 809 363
24165670	----- Polyurethanen, in primaire vormen	x 1 000 EUR kg	48 404 37 642 018	57 696 42 631 627	62 465 44 744 404	59 472 43 248 104
241658	---- Andere kunststoffen in primaire vormen n.e.g.	x 1 000 EUR kg	18 277 6 918 258	19 845 7 842 476	17 967 7 178 757	19 573 7 493 668
24166000	--- Resten en afval van kunststoffen	x 1 000 EUR kg	922 1 721 508	1 366 2 546 921	1 529 2 746 686	1 165 2 221 833
241710	-- Synthetische rubber	x 1 000 EUR kg	31 931 19 007 506	43 798 27 159 301	45 644 28 601 560	37 910 24 213 549
24171050	--- Latex	x 1 000 EUR kg	4 119 3 683 094	5 857 5 259 971	6 745 6 001 429	5 903 5 353 543
24171090	--- Andere rubber	x 1 000 EUR kg	27 812 15 324 412	37 941 21 899 330	38 899 22 600 131	32 007 18 860 006
24201	- VERDELINGSMIDDELEN EN ANDERE CHEMISCHE PRODUCTEN VOOR DE LANDBOUW WAARVAN:	x 1 000 EUR kg act. subst.	53 110 10 684 170	53 766 10 204 654	43 004 15 122 826	40 646 9 035 753
242012	-- Onkruidbestrijdingsmiddelen	x 1 000 EUR kg act. subst.	48 678 9 890 685	48 161 9 184 386	38 281 13 307 758	36 383 7 917 431
242014	-- Desinfecteermiddelen	x 1 000 EUR kg act. subst.	1 215 395 810	1 509 429 874	1 545 476 375	1 238 424 344

(1) Leveringen m.i.v. aan het buitenland geleverd maakloonwerk.

(2) Statistische classering van producten gekoppeld aan activiteiten - CPA (2-6 cijfers); Prodcom-lijst (8 cijfers).

PRODCOM - Leveringen per product

Leveringen (1) in waarde en in hoeveelheid volgens de CPA en de Prodc-com-lijst (voorlopige cijfers) - vervolg

Code (2)	Omschrijving	Eenheid	2002			
			Augustus	September	Oktober	November
24201430	--- Ontsmettingsmiddelen op basis van ammonium	x 1 000 EUR kg act. subst.	259 139 372	359 133 456	339 182 672	331 155 435
24201450	--- Ontsmettingsmiddelen op basis van halogeenverbindingen	x 1 000 EUR kg act. subst.	499 146 623	578 147 489	620 178 714	321 144 556
24201490	--- Andere ontsmettingsmiddelen	x 1 000 EUR kg act. subst.	457 109 815	572 148 929	586 114 989	586 124 353
2430	- VERF, VERNIS E.D., DRUKINKT EN MASTIEK	x 1 000 EUR kg	69 665 25 420 998	79 095 29 066 233	83 254 30 833 104	66 113 26 422 929
24301	-- Verf en vernis op basis van polymeren	x 1 000 EUR kg	37 280 11 428 590	42 796 12 895 087	45 579 13 944 626	33 781 11 218 872
243011	--- Verf en vernis op basis van acryl- of vinylpolymeren, in een waterig medium	x 1 000 EUR kg	11 814 3 313 314	13 467 3 470 589	14 145 3 718 164	10 942 2 801 562
24301150	---- Verf ... op basis van acryl- of vinylpolymeren, in een waterig medium	x 1 000 EUR kg	9 861 2 943 115	10 014 2 989 620	10 956 3 222 698	8 468 2 421 846
24301170	---- Andere verf en vernis, gedispergeerd of opgelost in een waterig medium	x 1 000 EUR kg	1 953 370 199	3 453 480 969	3 189 495 466	2 474 379 716
243012	--- Verf en vernis op basis van polyesters, acryl- of vinylpolymeren, in een niet-waterig mediumwaarvan:	x 1 000 EUR kg	25 466 8 115 276	29 329 9 424 498	31 434 10 226 462	22 839 8 417 310
24301225	---- Verf en vernis op basis van polyesters, zie aant. 4 op GN 32, indien zij meer dan 50% oplosmiddelen bevatten	x 1 000 EUR kg	233 56 980	252 68 673	327 92 611	232 68 099
24301229	---- Andere verf en vernis op basis van polyesters	x 1 000 EUR kg	4 173 1 157 800	4 453 1 129 858	5 344 1 539 181	3 146 1 300 910
24301270	---- Verf en vernis: oplossingen	x 1 000 EUR kg	1 523 721 620	2 610 1 154 776	2 745 1 129 633	2 147 866 136
24301290	---- Andere verf en vernis op basis van synthetische en gewijzigde natuurlijke polymeren	x 1 000 EUR kg	10 859 3 186 677	11 096 3 440 736	11 949 3 546 560	9 983 2 890 242
24302	-- Andere verf en vernis en soortgelijke producten; verf voor kunstschilders en drukinktwaarvan:	x 1 000 EUR kg	32 385 13 992 408	36 299 16 171 146	37 675 16 888 478	32 332 15 204 057
24302213	--- Andere verf en vernis: olievernissen	x 1 000 EUR kg	2 745 799 420	2 095 642 237	1 424 362 712	1 312 332 478
24302253	--- Stopverf en mastiek (kit)	x 1 000 EUR kg	5 063 3 458 617	5 976 4 331 369	6 436 4 528 250	5 490 3 975 201
24302260	--- Niet-vuurvaste prep. voor het bestrijken of bepleisteren van metselwerk	x 1 000 EUR kg	1 295 2 034 219	1 641 2 230 945	1 437 2 376 648	1 120 2 154 718
24302273	--- Organische oplosmiddelen en verdunners op basis van butylacetaat n.e.g.	x 1 000 EUR kg	51 38 944	39 35 419	40 16 672	36 15 733
24302279	--- Andere organische oplosmiddelen en verdunners, n.e.g.	x 1 000 EUR kg	1 397 1 131 422	1 654 1 293 424	1 892 1 668 765	1 579 1 306 464
243024	--- Drukinkt	x 1 000 EUR kg	13 771 3 759 534	15 782 4 331 493	16 610 4 537 912	14 983 4 099 563
24302450	---- Zwarte drukinkt	x 1 000 EUR kg	1 071 751 212	1 240 865 656	1 348 992 963	1 194 873 018
24302470	---- Andere drukinkt	x 1 000 EUR kg	12 699 3 008 322	14 542 3 465 837	15 262 3 544 949	13 790 3 226 545

(1) Leveringen m.i.v. aan het buitenland geleverd maakloonwerk.

(2) Statistische classering van producten gekoppeld aan activiteiten - CPA (2-6 cijfers); Prodc-com-lijst (8 cijfers).

**Leveringen (1) in waarde en in hoeveelheid volgens de CPA en de Prodcorm-lijst
(voorlopige cijfers) - vervolg**

Code (2)	Omschrijving	Eenheid	2002			
			Augustus	September	Oktober	November
244	- FARMACEUTISCHE PRODUCTEN, CHEMISCHE EN BOTANISCHE PRODUCTEN VOOR MEDICINAAL GEBRUIK	x 1 000 EUR	273 325	304 650	329 936	305 008
2441	- - Farmaceutische grondstoffen	x 1 000 EUR	11 970	11 966	16 746	16 030
244120	--- Lysine, glutaminezuur en zouten daarvan; quaternaire ammoniumzouten en -hydroxyden; fosfoaminolipiden;	x 1 000 EUR kg	3 133 3 836 284	2 729 3 447 669	2 973 3 663 628	4 054 4 185 693
24413	--- Lactonen n.e.g., heterocyclische verbindingen met uitsluitend een of meer stikstofatomen als hetero-atoom,...	x 1 000 EUR kg	5 272 2 493 235	4 804 2 585 102	6 826 2 793 115	6 811 2 796 225
24415	--- Provitaminen, vitaminen en hormonen; glycosiden en plantaardige alkaloiden, alsmede derivaten daarvan; antibiotica	x 1 000 EUR	2 752	2 384	5 839	3 933
244160	--- Klieren en andere organen; extracten daarvan en andere menselijke en dierlijke stoffen n.e.g.	x 1 000 EUR	814	2 049	1 109	1 232
2442	- - Farmaceutische producten	x 1 000 EUR	261 355	292 684	313 190	288 978
24421	--- Geneesmiddelen	x 1 000 EUR	160 306	190 603	192 861	176 542
244211	---- Geneesmiddelen bevattende penicillinen of andere antibiotica	x 1 000 EUR	8 201	10 634	13 215	11 538
244212	---- Geneesmiddelen bevattende hormonen, doch geen antibiotica	x 1 000 EUR	6 596	8 933	9 636	7 898
244213	---- Geneesmiddelen bevattende alkaloiden of derivaten daarvan, doch geen hormonen of antibioticawaarvan:	x 1 000 EUR	145 509	171 036	170 010	157 106
24421320	----- Andere gen. voor therapeutisch of profylactisch gebruik (GS 3000), n.o.v.k.	x 1 000 EUR	2 515	3 509	3 543	2 675
24421360	----- Andere geneesmiddelen met vitaminen of andere producten van GS 2936, o.v.k.	x 1 000 EUR	438	351	245	289
24421380	----- Andere geneesmiddelen met al dan niet vermengde producten, o.v.k., n.e.g.	x 1 000 EUR	141 497	165 496	164 437	152 837
24422	--- Overige farmaceutische producten	x 1 000 EUR	101 049	102 081	120 329	112 436
24422430	---- Watten, gaas, enz., met farmaceutische zelfstandigheden, o.v.k., n.e.g.	x 1 000 EUR	660	731	952	858
245	- GLYCEROL; ZEEP, WASMIDDELEN, POETS- EN REINIGINGSMIDDELEN, PARFUMS EN KOSMETISCHE ARTIKELEN	x 1 000 EUR	96 526	106 605	111 874	100 824
2451	- - Glycerol, zeep en wasmiddelen, poets- en reinigingsmiddelen	x 1 000 EUR	66 391	72 637	76 250	71 339
24512090	--- Organische tensioactieve producten (excl. zeep), n.e.g.	x 1 000 EUR kg	1 911 1 332 482	2 642 1 394 399	1 848 1 553 143	3 603 1 656 658
24513	--- Zeep, was- en reinigingsmiddelen	x 1 000 EUR kg	44 623 45 604 258	49 842 49 351 627	51 421 53 334 003	46 710 46 468 991
245131	---- Zeep en als zeep te gebruiken organische tensio-actieve producten en bereidingenwaarvan:	x 1 000 EUR kg	1 596 2 089 539	2 005 2 450 537	2 304 2 826 560	1 778 2 319 147
24513179	----- Zeep in andere vormen	x 1 000 EUR kg	762 1 099 964	1 166 1 391 239	1 316 1 667 621	974 1 314 068

(1) Leveringen m.i.v. aan het buitenland geleverd maakloonwerk.

(2) Statistische classering van producten gekoppeld aan activiteiten - CPA (2-6 cijfers); Prodcorm-lijst (8 cijfers).

PRODCOM - Leveringen per product

**Leveringen (1) in waarde en in hoeveelheid volgens de CPA en de Prodcom-lijst
(voorlopige cijfers) - vervolg**

Code (2)	Omschrijving	Eenheid	2002			
			Augustus	September	Oktober	November
245132	---- Was- en reinigingsmiddelen	x 1 000 EUR kg	43 028 43 514 719	47 837 46 901 090	49 116 50 507 443	44 932 44 149 844
24513240	----- Tensioactieve bereidingen, ook indien zeep bevattend, opgemaakt voor de verkoop in het klein (excl. die welke	x 1 000 EUR kg	3 997 5 280 757	4 452 5 743 295	4 645 6 144 278	4 067 5 130 527
24513250	----- Was- en reinigingsmiddelen, o.v.k.	x 1 000 EUR kg	31 620 30 062 759	33 675 31 696 795	35 093 33 495 352	31 075 29 101 107
24513260	----- Tensioactieve bereidingen, excl. organische tensioactieve producten n.o.v.k.	x 1 000 EUR kg	1 240 557 798	1 503 750 130	2 093 990 546	2 119 956 416
24513270	----- Was- en reinigingsmiddelen, n.o.v.k.	x 1 000 EUR kg	6 170 7 613 405	8 207 8 710 870	7 286 9 877 267	7 671 8 961 794
24514	--- Deodorantia en was	x 1 000 EUR -	3 259	3 533	4 289	3 680
	waarvan:					
245143	---- Schoonsmeer, boenwas, poetsmiddelen voor carrosserieën, glas of metaal waarvan:	x 1 000 EUR kg	1 739 1 234 223	2 147 1 442 183	2 745 1 726 856	2 225 1 423 789
24514350	----- Boenwas en dergelijke preparaten voor het onderhoud van houtwerk	x 1 000 EUR kg	75 22 947	94 23 162	106 28 036	75 18 827
24514383	----- Poetsmiddelen voor metalen	x 1 000 EUR kg	28 5 068	35 7 380	57 11 979	38 8 409
24521	-- Parfums en cosmetische artikelen	x 1 000 EUR -	30 136	33 968	35 624	29 485
	waarvan:					
245211	--- Parfums, reuk- en toiletwaters	x 1 000 EUR l	215 36 306	390 77 432	527 49 992	267 23 345
24521400	--- Poeder, ook indien geperst, voor kosmetisch/toiletgebruik	x 1 000 EUR -	88	187	297	331
24521500	--- Andere schoonheidsmiddelen	x 1 000 EUR -	6 558	8 264	9 413	7 185
245219	--- Scheermiddelen; deodorantia voor lichaamsverzorging; badpreparaten; andere parfumerieën, toiletartikelen negwaarvan:	x 1 000 EUR -	2 052	2 238	2 613	2 127
24521950	---- Deodorantia voor lichaamsverzorging en antitranspiratiemiddelen	x 1 000 EUR -	800	534	455	389
24521970	---- Geparfumeerde badzouten en andere badpreparaten	x 1 000 EUR -	1 125	1 434	1 740	1 533
246	- OVERIGE CHEMISCHE PRODUCTEN	x 1 000 EUR -	236 955	273 422	298 080	289 657
	WAARVAN:					
24621060	-- Lijm	x 1 000 EUR kg	2 105 1 946 667	2 195 1 830 085	2 112 1 882 028	2 035 1 755 414
246310	-- Etherische oliën; mengsels van reukstoffen	x 1 000 EUR kg	9 132 2 282 701	8 127 1 895 526	7 567 1 891 000	7 679 1 938 197
24641200	-- Emulsies voor gevoelige lagen, voor fotgrafisch gebruik	x 1 000 EUR kg	12 506 6 368 921	11 530 5 858 486	12 585 6 841 659	11 495 6 013 952
2466	-- Andere chemische producten n.e.g.	x 1 000 EUR kg	106 139 103 364 616	126 727 116 887 850	130 447 130 321 351	119 859 111 586 050
	waarvan:					
24663	--- Smeermiddelen; additieven; antivriespreparaten waarvan:	x 1 000 EUR kg	46 101 65 143 440	53 762 71 994 358	59 710 81 554 369	50 359 69 305 970

(1) Leveringen m.i.v. aan het buitenland geleverd maakloonwerk.

(2) Statistische classering van producten gekoppeld aan activiteiten - CPA (2-6 cijfers); Prodcom-lijst (8 cijfers).

**Leveringen (1) in waarde en in hoeveelheid volgens de CPA en de Prodcom-lijst
(voorlopige cijfers) - vervolg**

Code (2)	Omschrijving	Eenheid	2002			
			Augustus	September	Oktober	November
246631	---- Smeermiddelen	x 1 000 EUR kg	40 356 47 513 456	46 440 53 023 814	52 685 59 496 093	42 100 48 752 988
24663157	----- Andere smeermiddelen < 70 gew. % (aard) olie, of => 70 gew. % (aard)olie indien karakter niet door olie bepaald wordt	x 1 000 EUR kg	24 408 32 592 835	28 087 35 631 639	29 985 38 623 115	25 011 32 439 789
24663175	----- Smeermiddelen voor het behandelen van textiel ..., n.e.g.	x 1 000 EUR kg	411 154 828	312 129 808	431 178 851	518 208 276
24663179	----- Andere smeermiddelen, n.e.g.	x 1 000 EUR kg	15 537 14 765 793	18 042 17 262 367	22 269 20 694 127	16 570 16 104 923
24663270	---- Additieven voor smeeroilie	x 1 000 EUR kg	2 989 14 011 954	3 127 12 427 045	3 073 14 429 913	4 303 14 158 995
246642	--- Modeleerpasta's; tandtechnische waspreparaten en andere preparaten voor tandtechnisch gebruik, ...waarvan:	x 1 000 EUR kg	3 000 139 189	4 007 109 972	4 013 132 172	5 008 138 153
24664210	---- Reageermiddelen van gemengde samenstelling, voor diagnose of laboratorium (incl. papier geïmpregneerd of bekleed)	x 1 000 EUR kg	2 484 10 720	3 270 11 279	3 128 11 047	4 368 26 821
246645	--- Appreteermiddelen, middelen voor het versnellen van het verproces of van het fixeren van kleurstoffen e.d.	x 1 000 EUR kg	4 659 3 619 219	5 239 3 831 270	5 255 3 958 829	5 405 3 858 014
246646	--- Beitspreparaten; vloeimiddelen; bereide rubbervulcanisatieversnellers; weekmakers en dergelijkwaarvan:	x 1 000 EUR kg	22 827 9 655 349	27 786 12 096 906	25 317 14 292 111	26 489 12 513 480
24664620	---- Preparaten voor het beitsen van metalen	x 1 000 EUR kg	634 204 182	580 206 485	754 251 250	550 177 134
24664650	---- Bereide antioxydanten en stabilisatiemiddelen voor rubber of voor kunststof	x 1 000 EUR kg	13 467 5 145 498	11 786 4 539 722	11 562 4 667 987	12 421 4 891 457
246647	--- Bereide bindmiddelen voor gietvormen of voor gietkernen; chemische producten en residuen van de chemische of van	x 1 000 EUR kg	1 741 4 038 069	1 924 3 670 152	1 857 3 576 424	1 446 3 179 841
246648	--- Diverse andere chemische producten n.e.g. waarvan:	x 1 000 EUR kg	19 873 15 521 284	24 613 18 851 391	24 111 19 110 534	21 371 16 340 964
24664857	---- Mengsels van mono-, di- en trivetzure esters van glycerol	x 1 000 EUR kg	1 364 1 085 519	1 395 1 143 485	1 005 762 369	950 726 902
24664867	---- Vlamwerende, waterwerende en andere preparaten voor de bescherming van bouwwerken	x 1 000 EUR kg	779 664 914	1 177 863 339	1 158 821 458	895 647 015
24664899	---- Andere chemische producten; preparaten en residuen van de chemische of aanverwante industrieën	x 1 000 EUR kg	8 718 4 684 670	11 562 6 656 892	10 834 6 291 611	10 154 5 332 200
2470	- SYNTHETISCHE OF KUNSTMATIGE VEZELS	x 1 000 EUR kg	35 917 20 569 421	44 866 26 758 074	49 423 28 900 458	41 270 25 726 132
	WAARVAN:					
247011	-- Kabel van synthetische filamenten; synthetische stapelvezels, niet gekaard en niet gekamd	x 1 000 EUR kg	8 800 7 418 071	11 386 9 277 916	10 544 9 414 839	8 964 8 333 650
24701195	--- Synthetisch werk en stapelvezels van PP (excl. gekaard, gekamd of op andere wijze bewerkt voor het spinnen)	x 1 000 EUR kg	2 528 2 221 425	4 601 4 058 869	4 694 4 057 772	3 801 3 527 105
24701197	--- Overig synthetisch werk en stapelvezels (excl. gekaard, gekamd of op andere wijze bewerkt voor het spinnen)	x 1 000 EUR kg	6 272 5 196 646	6 785 5 219 047	5 850 5 357 067	5 164 4 806 545
247013	-- Getextureerde garens en andere garens, eendraads	x 1 000 EUR kg	16 975 9 707 317	23 257 13 097 800	26 202 14 471 303	20 825 12 701 883
	waarvan:					
24701323	--- Getextureerde garens van polypropyleen (excl. naaigarens)	x 1 000 EUR kg	10 575 5 931 304	17 277 9 384 427	20 412 10 886 517	16 423 9 551 717

(1) Leveringen m.i.v. aan het buitenland geleverd maakloonwerk.

(2) Statistische classering van producten gekoppeld aan activiteiten - CPA (2-6 cijfers); Prodcom-lijst (8 cijfers).

PRODCOM - Leveringen per product

Leveringen (1) in waarde en in hoeveelheid volgens de CPA en de Prodc-com-lijst (voorlopige cijfers) - vervolg

Code (2)	Omschrijving	Eenheid	2002			
			Augustus	September	Oktober	November
24701370	--- Andere garens, eendraads, van polypropyleen, n.o.v.k.	x 1 000 EUR kg	608 370 268	1 245 716 191	1 217 670 492	981 616 922
247030	-- Afval van synthetische of van kunstmatige vezels	x 1 000 EUR kg	154 461 321	280 787 853	352 742 820	220 627 699
25	PRODUKTEN VAN RUBBER OF KUNSTSTOF	x 1 000 EUR -	326 919	410 613	453 974	386 193
251	- PRODUKTEN VAN RUBBER	x 1 000 EUR -	29 005	39 567	41 277	36 012
	WAARVAN:					
251210	-- Van een nieuw loopvlak voorziene luchtbanden, van rubber	x 1 000 EUR p/st	2 877 10 961	3 193 13 676	3 143 18 077	2 880 15 352
251320	-- Niet-ge vulcaniseerde rubber en artikelen daarvan; ge vulcaniseerde rubber (niet gehard)waarvan:	x 1 000 EUR kg	15 009 10 115 852	20 663 13 057 542	22 314 13 448 256	17 089 10 861 362
25132070	--- Platen, vellen en strippen van ge vulcaniseerde rubber	x 1 000 EUR kg	4 610 1 180 055	5 977 1 478 838	7 601 2 068 119	6 035 1 601 317
25132087	--- Staven en profielen van niet-geharde ge vulcaniseerd rubber zonder celstructuur	x 1 000 EUR kg	4 062 1 679 473	5 180 2 189 016	6 083 2 632 784	3 520 1 398 459
25133070	-- Buizen en slangen, van ge vulcaniseerde rubber, met hulpstukken	x 1 000 EUR kg	290 26 126	434 37 830	540 46 362	555 52 298
251350	-- Gegummeerde weefsels, andere dan bandenkoordweefsel	x 1 000 EUR kg	157 14 944	211 30 520	262 30 559	232 28 559
25137	-- Artikelen van ge vulcaniseerde rubber n.e.g., geharde rubber, werken van geharde rubberwaarvan:	x 1 000 EUR kg	5 080 660 041	7 736 1 095 645	7 860 1 371 903	7 264 1 296 242
25137323	--- Pakking- en sluitringen, van ge vulcaniseerde rubber	x 1 000 EUR kg	1 136 83 592	1 562 128 008	1 672 141 168	1 604 149 054
25137360	--- Andere artikelen van niet-geharde ge vulcaniseerde rubber	x 1 000 EUR kg	947 203 112	1 211 261 211	1 417 588 941	1 348 572 099
252	- PRODUKTEN VAN KUNSTSTOF	x 1 000 EUR -	297 914	371 046	412 697	350 180
2521	-- Platen, vellen, buizen en profielen, van kunststof	x 1 000 EUR kg	138 378 55 115 430	170 618 67 479 610	190 226 73 330 039	156 526 63 728 779
252110	--- Monofilament dikker dan 1 mm, alsmede staven en profielen, van kunststof waarvan:	x 1 000 EUR kg	16 235 5 684 732	21 605 7 624 861	22 932 8 119 799	18 436 6 438 997
25211070	---- Monofilament > 1 mm, staven en profielen, van polymeren van vinylchloride	x 1 000 EUR kg	12 438 4 495 795	16 187 6 120 038	17 268 6 456 102	13 491 4 940 896
25212	--- Buizen, slangen en hulpstukken daarvoor, van kunststof	x 1 000 EUR kg	20 163 7 007 081	24 198 8 683 665	24 966 8 948 353	19 926 6 945 273
252121	---- Kunst darmen van geharde proteïne of van cellulosekunststof, stijve buizen en slangen van kunststofwaarvan:	x 1 000 EUR kg	13 374 5 059 607	15 873 6 415 210	15 807 6 478 980	12 690 4 913 056
25212157	----- Stijve buizen en slangen, van polymeren van vinylchloride	x 1 000 EUR kg	3 171 2 352 534	3 835 3 029 136	4 115 3 251 821	2 810 2 246 857
252122	---- Andere buizen, slangen en hulpstukken van kunststof waarvan:	x 1 000 EUR kg	6 789 1 947 474	8 325 2 268 455	9 159 2 469 373	7 237 2 032 217
25212220	----- Flexibele buizen en slangen, met een drukweerstand => 27,6 MPa	x 1 000 EUR kg	1 774 231 212	2 230 293 601	2 857 343 531	2 028 293 404

(1) Leveringen m.i.v. aan het buitenland geleverd maakloonwerk.

(2) Statistische classering van producten gekoppeld aan activiteiten - CPA (2-6 cijfers); Prodc-com-lijst (8 cijfers).

**Leveringen (1) in waarde en in hoeveelheid volgens de CPA en de Prodcom-lijst
(voorlopige cijfers) - vervolg**

Code (2)	Omschrijving	Eenheid	2002			
			Augustus	September	Oktober	November
25212235	---- Niet-versterkte buizen en slangen, zonder hulpstukken, n.e.g.	x 1 000 EUR kg	3 169 1 265 412	4 083 1 473 883	3 821 1 501 416	3 580 1 327 515
252130	--- Platen, vellen, foliën, stroken en strippen, van kunststof, niet gecombineerd met andere stoffen waarvan:	x 1 000 EUR kg	69 771 32 834 774	80 961 37 355 440	89 077 40 138 524	78 077 38 502 234
25213010	---- Andere platen enz, van polymeren van ethyleen, niet versterkt, dik < 0,125 mm	x 1 000 EUR kg	21 086 12 548 307	22 956 13 773 275	23 342 13 829 385	19 885 15 424 870
25213017	---- Andere platen enz, van polymeren van ethyleen, niet versterkt, dik > 0,125 mm	x 1 000 EUR kg	3 600 1 907 331	5 464 2 540 089	4 953 2 281 219	3 698 1 637 602
25213021	---- Andere platen enz, van biaxiaal gerichte polymeren van propyleen, dik <= 0,10 mm	x 1 000 EUR kg	23 052 8 360 615	23 810 8 585 468	28 901 10 088 300	24 744 9 436 653
25213029	---- Andere stroken, dik > 0,10 mm	x 1 000 EUR kg	2 327 1 123 418	3 165 1 519 100	3 028 1 502 692	2 757 1 328 907
25213030	---- Andere platen, van polymeren van styreen, niet versterkt, enz.	x 1 000 EUR kg	4 653 3 673 131	5 801 4 115 040	6 097 4 809 645	5 705 3 527 245
25213036	---- Andere platen, vellen, foliën, stroken en strippen, van polymeren van vinylchloride, bevattende => 6 %	x 1 000 EUR kg	1 114 604 217	1 409 994 479	1 456 817 569	1 073 633 012
25213038	---- Andere platen, vellen, foliën, stroken en strippen, van polymeren van vinylchloride, bevattende < 6 %	x 1 000 EUR kg	718 368 857	773 334 998	682 325 695	602 256 373
25213053	---- Platen ..., van polymethylmethacrylaat, niet versterkt, enz.	x 1 000 EUR kg	267 105 577	790 149 171	366 93 620	370 107 264
2521300A	---- = 30.59+62 Ander platen ..., n.e.g.	x 1 000 EUR kg	1 431 469 570	1 595 521 750	2 450 769 869	2 537 725 361
25214	--- Andere platen, vellen, foliën, stroken en strippen, van kunststof	x 1 000 EUR kg	32 209 9 588 843	43 854 13 815 644	53 251 16 123 363	40 086 11 842 275
252141	---- Andere platen, vellen, foliën, stroken en strippen, van kunststof, met celstructuur waarvan:	x 1 000 EUR kg	21 760 6 735 217	31 245 10 433 505	40 033 12 541 410	28 110 8 433 605
25214150	---- Platen, enz, met celstructuur, van polymeren van urethanen	x 1 000 EUR kg	15 937 4 887 495	23 160 7 888 481	31 284 9 873 864	20 211 5 970 291
252142	---- Andere platen, vellen, foliën, stroken en strippen, van kunststof, zonder celstructuur waarvan:	x 1 000 EUR kg	10 449 2 853 626	12 609 3 382 139	13 217 3 581 953	11 976 3 408 670
25214279	---- Andere platen, vellen, foliën en strip van polymerisatieproducten	x 1 000 EUR kg	6 455 1 599 314	7 252 1 713 664	7 878 1 942 788	6 771 1 761 334
25214280	----- Andere platen, enz, van kunststof zonder celstructuur, niet van polymerisatieproducten	x 1 000 EUR kg	2 261 921 421	3 085 1 216 620	3 202 1 209 973	2 834 1 159 400
25221	-- Verpakkingsmateriaal van kunststof	x 1 000 EUR -	52 933	60 502	64 640	57 078
25221100	--- Zakken van polymeren van ethyleen	x 1 000 EUR kg	6 645 3 453 691	9 487 4 946 930	9 692 5 163 102	8 834 4 696 857
25221200	--- Zakken van andere kunststof (excl. ethyleen)	x 1 000 EUR kg	490 122 142	619 194 998	706 198 590	892 241 765
25221300	--- Dozen, bakken, kisten en dergelijke artikelen, van kunststof	x 1 000 EUR kg	14 932 5 440 796	17 994 6 503 918	19 269 6 639 377	16 458 6 395 132
252214	--- Flessen, flacons en dergelijke artikelen van kunststof	x 1 000 EUR p/st	20 987 356 413 608	20 098 343 630 337	19 923 350 326 671	17 906 290 705 763

(1) Leveringen m.i.v. aan het buitenland geleverd maakloonwerk.

(2) Statistische classering van producten gekoppeld aan activiteiten - CPA (2-6 cijfers); Prodcom-lijst (8 cijfers).

PRODCOM - Leveringen per product

**Leveringen (1) in waarde en in hoeveelheid volgens de CPA en de Prodcom-lijst
(voorlopige cijfers) - vervolg**

Code (2)	Omschrijving	Eenheid	2002			
			Augustus	September	Oktober	November
25221450	---- Flessen, flacons en dergelijke artikelen, van kunststof, <= 2 l	x 1 000 EUR p/st	17 942 348 667 638	16 443 333 761 413	16 019 340 004 447	14 646 281 789 370
25221470	---- Flessen, flacons en dergelijke artikelen, van kunststof, > 2 l	x 1 000 EUR p/st	3 046 7 745 970	3 655 9 868 924	3 904 10 322 224	3 260 8 916 393
252215	--- Ander verpakkingsmateriaal van kunststof waarvan:	x 1 000 EUR -	9 879	12 304	15 051	12 988
25221527	---- Stoppen, deksels en andere sluitingen, van kunststof	x 1 000 EUR kg	2 578 554 509	3 031 608 291	2 904 675 147	2 753 607 229
25221540	---- Andere artikelen voor vervoer of verpakking, van kunststof	x 1 000 EUR p/st	6 999 244 550 712	8 899 338 316 919	11 720 326 826 488	9 838 276 428 992
2523	-- Kunststofartikelen voor de bouw	x 1 000 EUR -	29 979	38 332	43 188	35 950
	waarvan:					
25231300	--- Reservoirs ... e.d. bergingsmiddelen, inhoud > 300 l, van kunststof	x 1 000 EUR kg	904 833 557	1 203 1 035 573	1 140 777 644	1 236 1 335 109
252314	--- Deuren en ramen, alsmede kozijnen daarvoor en drempels voor deuren; blinden, jaloezieën en dergelijke	x 1 000 EUR kg	16 909 2 097 114	23 906 3 152 061	26 996 3 570 901	22 985 2 954 561
25231450	---- Deuren en ramen, kozijnen en drempels, van kunststof	x 1 000 EUR kg	15 568 1 838 445	21 873 2 690 262	24 625 2 984 680	21 073 2 509 242
25231470	---- Blinden, jaloezieën, rolluiken ... en dergelijke artikelen alsmede delen, van kunststof	x 1 000 EUR kg	1 341 258 669	2 033 461 799	2 370 586 221	1 912 445 319
252315	--- Andere kunststofartikelen voor de bouw n.e.g.	x 1 000 EUR kg	5 770 2 567 582	6 114 2 548 390	7 180 3 132 798	5 609 2 504 892
25231550	---- Garnituren en beslag, om blijvend te worden bevestigd, van kunststof	x 1 000 EUR kg	3 674 1 524 519	3 677 1 298 344	4 282 1 809 321	3 217 1 232 637
25231590	---- Andere artikelen van kunststof voor de bouw	x 1 000 EUR kg	2 096 1 043 063	2 437 1 250 046	2 898 1 323 477	2 392 1 272 255
2524	-- Overige producten van kunststof	x 1 000 EUR -	76 624	101 594	114 643	100 627
	waarvan:					
252421	--- Platen, vellen, foliën, strippen en andere platte producten van kunststof, zelfklevend, op rollen, met een breedte waarvan:	x 1 000 EUR kg	2 403 325 189	3 514 481 319	3 296 441 137	3 367 477 419
25242130	---- Band met kleefmiddel van niet-ge Vulcaniseerde natuurlijke/synthetische rubber op rollen, breedte <= 20 cm	x 1 000 EUR kg	1 443 225 024	1 820 304 971	1 960 304 593	2 384 375 947
252422	--- Andere zelfklevende band, platen, strippen, vellen, foliën, op rollen, en andere platte producten van kunststof waarvan:	x 1 000 EUR kg	9 763 1 457 827	14 962 2 288 201	14 116 2 003 574	12 903 1 921 175
25242270	---- Platen ..., van polymerisatieproducten verkregen door additie	x 1 000 EUR kg	3 446 556 537	5 045 857 471	5 762 825 230	4 722 759 812
252423	--- Vaatwerk, andere huishoudelijke artikelen en toiletartikelen, van kunststof waarvan:	x 1 000 EUR kg	12 663 3 087 282	13 689 3 236 962	15 497 3 257 181	12 106 2 522 196
25242320	---- Keuken- en tafelgerei van kunststof	x 1 000 EUR kg	9 642 2 032 606	9 933 2 060 106	12 049 2 184 053	9 359 1 696 097
252428	--- Beslag voor meubelen, carrosserieën en dergelijke, versieringsvoorwerpen e.d. van kunststof waarvan:	x 1 000 EUR -	27 277	38 082	41 924	37 307
25242870	---- Andere artikelen van kunststof en artikelen van ander materiaal	x 1 000 EUR -	21 860	30 839	33 678	30 843

(1) Leveringen m.i.v. aan het buitenland geleverd maakloonwerk.

(2) Statistische classering van producten gekoppeld aan activiteiten - CPA (2-6 cijfers); Prodcom-lijst (8 cijfers).

**Leveringen (1) in waarde en in hoeveelheid volgens de CPA en de Prodcorm-lijst
(voorlopige cijfers) - vervolg**

Code (2)	Omschrijving	Eenheid	2002			
			Augustus	September	Oktober	November
252490	--- Vervaardiging van kunststofartikelen	x 1 000 EUR kg	12 102 13 688 774	15 851 18 013 454	17 827 21 424 374	15 901 15 463 752
	waarvan:					
25249010	---- Delen van kunststof voor machines, kernreactoren, stoomketels, mechanieke werktuigen	x 1 000 EUR kg	1 412 85 085	1 838 118 863	2 011 101 348	2 160 112 584
25249030	---- Delen van kunststof voor zend- of ontvangapparaten, radio- en televisietoestellen	x 1 000 EUR kg	2 789 380 686	3 600 518 023	4 541 589 934	4 071 515 667
25249060	---- Delen van kunststof voor voertuigen voor vervoer over land	x 1 000 EUR kg	2 868 130 478	4 570 234 060	4 373 236 462	3 875 182 366
25249093	---- Delen van kunststof voor andere elektrische toestellen en apparaten	x 1 000 EUR kg	1 475 179 047	1 721 208 754	1 991 197 072	1 647 171 163
26	OVERIGE NIET-METAALHOUDENDE MINERALE PRODUKTEN	x 1 000 EUR	381 052	488 237	504 162	417 770
	WAARVAN:	-				
261	- GLAS EN PRODUKTEN VAN GLAS	x 1 000 EUR -	111 276	157 420	171 819	146 330
26111	-- Vuurgepolijst glas ("float glass")	x 1 000 EUR m2	26 499 6 925 412	36 988 9 717 646	45 018 12 048 643	37 279 10 081 043
	waarvan:					
26111280	--- Ander vuurgepolijst, geslepen of gepolijst glas, n.e.g.	x 1 000 EUR m2	10 387 3 863 103	13 265 4 768 230	14 429 5 178 534	12 060 4 385 867
26121	-- Gevormd en bewerkt vlakglas	x 1 000 EUR -	43 042	65 882	69 070	60 653
261211	--- Glas, in platen, gebogen, met schuin geslepen randen, gegraveerd, van gaten voorzien, geëmailleerd, enz.	x 1 000 EUR kg	2 971 3 007 499	4 104 4 372 511	3 887 4 029 257	3 459 3 093 416
261212	--- Veiligheidsglas	x 1 000 EUR -	22 455	36 559	37 707	33 187
	waarvan:					
26121230	---- Veiligheidsglas bestaande uit geharde glasplaten, n.e.g.	x 1 000 EUR m2	1 482 45 227	1 985 60 826	2 444 62 902	1 952 56 368
26121255	---- Veiligheidsglas bestaande uit opeengekitte glasplaten, voor automobielen	x 1 000 EUR kg	6 211 2 226 205	9 488 3 506 033	11 605 3 965 681	9 767 3 276 372
26121270	---- Veiligheidsglas bestaande uit opeengekitte glasplaten, n.e.g.	x 1 000 EUR m2	7 090 428 474	13 135 745 798	11 490 726 764	10 827 629 152
261213	--- Spiegels van glas; meerwandig glas voor isoleringsdoeleinden	x 1 000 EUR -	17 615	25 219	27 476	24 007
	waarvan:					
26121330	---- Meerwandig glas voor isoleringsdoeleinden	x 1 000 EUR m2	12 116 310 703	17 721 449 642	20 151 531 591	17 683 443 487
26131	-- Holgas	x 1 000 EUR -	7 622	10 963	12 353	10 262
26141	-- Glasvezels	x 1 000 EUR kg	21 317 15 793 782	27 201 20 205 608	28 276 20 874 103	22 845 16 958 391
261411	--- Lonten, rovings en garens, ook indien gesneden, van glasvezels	x 1 000 EUR kg	9 166 6 100 031	10 210 6 957 721	10 670 7 012 633	8 118 5 574 989
261412	--- Vliezen, netten, matten, matrassen, platen en dergelijke niet-geweven producten van glasvezels	x 1 000 EUR kg	12 151 9 693 751	16 991 13 247 887	17 606 13 861 470	14 727 11 383 402
2615	-- Overig bewerkt glas, inclusief technisch glaswerk	x 1 000 EUR -	12 795	16 385	17 101	15 291

(1) Leveringen m.i.v. aan het buitenland geleverd maakloonwerk.

(2) Statistische classering van producten gekoppeld aan activiteiten - CPA (2-6 cijfers); Prodcorm-lijst (8 cijfers).

PRODCOM - Leveringen per product

Leveringen (1) in waarde en in hoeveelheid volgens de CPA en de Prodcom-lijst (voorlopige cijfers) - vervolg

Code (2)	Omschrijving	Eenheid	2002			
			Augustus	September	Oktober	November
26151	--- Overig half-afgewerkt glas	x 1 000 EUR kg	8 458 9 385 345	10 043 10 721 100	10 607 13 642 923	9 486 11 867 974
26152	--- Technisch en ander glaswerk	x 1 000 EUR -	4 338	6 342	6 494	5 804
26251	- ARTIKELEN VAN KERAMISCHE STOFFEN N.E.G.	x 1 000 EUR kg	326 15 385	327 17 889	403 11 691	433 17 881
26261	- VUURVASTE KERAMISCHE PRODUCTEN	x 1 000 EUR kg	5 209 4 410 016	6 128 4 779 284	7 035 5 980 963	6 764 5 709 820
262612	-- Vuurvaste stenen en tegels en dergelijke vuurvaste keramische vormstukken, voor	x 1 000 EUR kg	1 621 1 551 755	2 727 2 080 538	3 772 3 615 756	3 263 2 974 208
26261300	-- Vuurvast cement/mortel/beton en dergelijke vuurvaste preparaten, n.e.g.	x 1 000 EUR kg	1 290 2 138 271	1 241 1 984 286	1 206 1 769 573	1 243 1 945 199
262614	-- Niet-gebakken vuurvaste producten; andere vuurvaste keramische voorwerpen	x 1 000 EUR kg	2 299 719 990	2 160 714 460	2 057 595 634	2 258 790 413
26401	- BAKSTENEN, TEGELS EN ANDER BOUWMATERIAAL, VAN GEBAKKEN KLEI WAARVAN:	x 1 000 EUR -	23 456	27 757	27 512	21 904
264011	-- Bakstenen, vloerstroken (hourdis), balkbekleding en dergelijke, van niet-vuurvaste keramische stoffen waarvan:	x 1 000 EUR -	17 747	20 105	19 761	16 201
26401113	--- Bakstenen voor binnenmuren	x 1 000 EUR m3	5 686 123 884	6 081 131 770	5 978 133 065	5 398 117 281
26401115	--- Gevelstenen	x 1 000 EUR m3	11 247 73 216	13 098 86 532	12 748 83 844	10 007 66 812
265	- CEMENT, KALK EN GIPS	x 1 000 EUR kg	60 652 873 741 640	71 916 1 032 511 610	72 343 1 038 284 101	58 624 850 680 716
26511	WAARVAN: -- Cement	x 1 000 EUR kg	46 228 693 655 711	56 624 848 557 594	55 496 841 976 445	44 407 682 402 480
26511100	--- Cementklinker	x 1 000 EUR kg	4 860 118 127 219	5 482 124 560 089	4 643 116 115 873	3 806 108 323 705
265112	--- Hydraulisch cement (ander dan cementklinker) waarvan:	x 1 000 EUR kg	41 369 575 528 492	51 142 723 997 505	50 853 725 860 572	40 601 574 078 775
26511290	---- Ander hydraulisch cement	x 1 000 EUR kg	18 528 268 101 000	24 436 355 991 000	22 760 335 561 000	17 709 257 508 000
26521033	-- Ongebluste kalk	x 1 000 EUR kg	9 081 137 487 650	9 662 137 294 870	10 487 143 925 981	8 576 121 628 180
266	- WERKEN VAN BETON, GIPS EN CEMENT	x 1 000 EUR -	131 966	162 961	165 039	135 990
2661	-- Werken van beton voor de bouw	x 1 000 EUR -	68 618	83 100	83 480	70 706
26611	--- Werken van beton voor de bouw	x 1 000 EUR kg	65 686 863 049 324	80 325 1 015 787 698	80 069 1 005 979 961	65 657 779 263 545
266111	---- Dakpannen, tegels, bouwstenen en dergelijke artikelen, van cement, van beton of van kunststeen	x 1 000 EUR kg	22 362 403 211 858	24 124 433 655 443	24 066 433 664 897	17 578 322 302 338
26611130	----- Blokken en stenen voor het bouwbedrijf, van cement, beton of kunststeen	x 1 000 EUR kg	7 091 176 047 429	8 007 193 342 823	7 737 185 948 040	5 585 137 594 222

(1) Leveringen m.i.v. aan het buitenland geleverd maakloonwerk.

(2) Statistische classering van producten gekoppeld aan activiteiten - CPA (2-6 cijfers); Prodcom-lijst (8 cijfers).

**Leveringen (1) in waarde en in hoeveelheid volgens de CPA en de Prodcom-lijst
(voorlopige cijfers) - vervolg**

Code (2)	Omschrijving	Eenheid	2002			
			Augustus	September	Oktober	November
26611150	----- Tegels en dergelijke artikelen, van cement, beton of kunststeen	x 1 000 EUR kg	15 271 227 164 429	16 117 240 312 620	16 328 247 716 857	11 993 184 708 116
26611200	---- Geprefabriceerde bouwelementen van cement, beton of kunststeen	x 1 000 EUR kg	39 110 417 177 039	50 432 527 276 387	51 186 526 452 712	44 078 417 580 850
26611300	---- Buizen van cement, beton of kunststeen	x 1 000 EUR kg	4 214 42 660 427	5 768 54 855 868	4 817 45 862 352	4 002 39 380 357
26612000	--- Geprefabriceerde bouwwerken van cement	x 1 000 EUR -	2 932	2 774	3 411	5 049
266210	-- Werken van gips voor de bouw	x 1 000 EUR m2	7 446 4 560 497	7 526 4 739 049	9 705 6 000 694	8 522 5 494 798
26631000	-- Stortklaar beton	x 1 000 EUR kg	41 972 1 623 745 634	54 308 2 056 537 163	53 928 2 149 765 000	42 483 1 714 376 714
26641000	-- Fabrieksmatig vervaardigde mortel	x 1 000 EUR kg	3 640 72 036 794	4 457 86 012 122	4 388 86 025 748	3 645 72 612 209
26651	-- Artikelen van vezelcement	x 1 000 EUR -	7 781	9 596	9 447	7 141
	waarvan:					
26651230	--- Platen, panelen, ... van asbestcement, cellulosecement e.d.	x 1 000 EUR m2	7 287 2 221 457	8 988 2 665 908	9 086 2 553 619	6 762 1 898 562
26661	-- Andere werken van gips, beton en cement	x 1 000 EUR kg	2 508 18 506 916	3 975 25 867 720	4 091 27 902 742	3 493 24 686 861
26701	- STEEN EN WERKEN DAARVAN	x 1 000 EUR kg	17 703 114 118 737	22 569 135 389 193	21 728 123 277 428	17 392 109 400 158
26701100	-- Marmer, travertijn, albast, behakt/bezaagd, platte/effen kanten, anders bew.	x 1 000 EUR kg	2 106 1 864 082	3 478 2 794 794	3 076 2 521 802	2 228 1 813 672
267012	-- Andere werken van steen, bewerkte steen daaronder begrepen; andere korrels en splinters, kunstmatig gekleurdwaarvan:	x 1 000 EUR kg	15 597 112 254 655	19 091 132 594 399	18 652 120 755 626	15 165 107 586 486
26701210	--- Stenen voor bestrating, plaveien ..., van natuursteen (excl. leisteen)	x 1 000 EUR kg	2 696 34 163 342	2 641 34 389 538	1 632 18 232 333	1 946 23 923 609
26701240	--- Andere kalksteen, n.e.g., behakt/bezaagd, platte/effen kanten, anders bewerkt	x 1 000 EUR kg	3 547 4 481 815	3 904 5 173 226	4 118 5 465 341	3 577 4 572 147
26701260	--- Graniet, behakt/bezaagd, platte/effen kanten, anders bewerkt	x 1 000 EUR kg	7 936 8 591 437	10 670 11 418 556	10 983 12 344 850	7 954 8 820 090
268	- ANDERE NIET-METAALHOUDENDE MINERALE PRODUCTEN	x 1 000 EUR -	25 373	33 216	31 574	24 892
26811	-- Schuur-, slijp- en polijstmiddelen	x 1 000 EUR -	1 089	1 366	1 317	1 321
26821	-- Overige niet-metaalhoudende minerale producten n.e.g.	x 1 000 EUR -	24 284	31 850	30 257	23 571
	waarvan:					
268212	--- Werken van asfalt of van dergelijke producten	x 1 000 EUR -	13 979	18 255	16 104	11 727
	waarvan:					
26821253	---- Dakbedekkingsmateriaal of dampdichte vliezen gebaseerd op bitumen in rollen	x 1 000 EUR m2	9 277 3 804 059	13 255 5 199 424	12 183 5 068 997	9 200 3 898 288
268216	--- Niet-metaalhoudende minerale producten n.e.g.	x 1 000 EUR kg	8 502 20 532 454	10 692 24 934 278	11 762 26 861 241	10 362 22 910 063
	waarvan:					

(1) Leveringen m.i.v. aan het buitenland geleverd maakloonwerk.

(2) Statistische classering van producten gekoppeld aan activiteiten - CPA (2-6 cijfers); Prodcom-lijst (8 cijfers).

PRODCOM - Leveringen per product

Leveringen (1) in waarde en in hoeveelheid volgens de CPA en de Prodcop-lijst (voorlopige cijfers) - vervolg

Code (2)	Omschrijving	Eenheid	2002			
			Augustus	September	Oktober	November
26821620	---- Geëxpandeerd vermiculiet, geëxpandeerde klei, ... (ook vermengd)	x 1 000 EUR kg	1 756 13 719 333	2 122 16 828 930	2 131 17 621 280	1 742 15 127 896
26821630	---- Mengsels en werken van minerale stoffen voor warmte-isolering, geluiddemping	x 1 000 EUR kg	6 205 5 549 069	7 948 6 472 368	8 959 7 543 476	8 168 6 803 193
27	METALEN IN PRIMAIRE FORM (M.U.V. VERVAARDIGING VAN IJZER EN STAAL EN VAN FERRO-LEGERINGEN (EGKS))	x 1 000 EUR -	339 741	400 811	422 669	373 354
272	- BUIZEN	x 1 000 EUR kg	11 316 12 990 708	16 399 19 832 254	17 821 22 777 964	15 182 19 340 774
272120	-- Hulpstukken (fittings) voor buisleidingen, van ijzer of van staal, gegoten	x 1 000 EUR kg	1 265 298 295	1 951 631 428	1 890 670 615	1 549 483 789
2722	-- Buizen en hulpstukken (fittings) van staal	x 1 000 EUR kg	10 051 12 692 413	14 448 19 200 826	15 931 22 107 349	13 633 18 856 985
272210	--- Buizen, pijpen en holle profielen, van ijzer of van staal	x 1 000 EUR kg	7 725 12 255 064	11 431 18 564 002	13 138 21 514 567	11 118 18 359 653
272220	--- Hulpstukken (fittings) voor buisleidingen, van ijzer of van staal, n.e.g.	x 1 000 EUR kg	2 325 437 349	3 017 636 824	2 793 592 782	2 515 497 332
273	- OVERIG IJZER EN STAAL EN NIET-EGKS-FERROLEGERINGEN	x 1 000 EUR -	89 792	83 866	86 973	75 727
2731	-- Koud getrokken producten	x 1 000 EUR kg	1 229 2 846 492	2 407 5 192 003	2 341 5 102 518	2 109 4 441 924
2732	-- Koud gewalst bandstaal	x 1 000 EUR -	6 336	8 851	10 465	8 196
	waarvan:					
27321017	--- Koudgewalste producten, breedte <= 500 mm, C < 0,25%, van niet-gelegeerd elektroplaat, niet gegloeid	x 1 000 EUR kg	4 029 6 460 865	6 005 9 540 580	7 260 11 682 158	5 369 9 370 662
27322013	--- Koudgewalste producten, niet-gelegeerd, breedte <= 500 mm, dompel metallisch bekleed	x 1 000 EUR kg	1 869 4 530 677	2 354 5 817 127	2 548 6 561 618	2 419 5 939 843
27331	-- Koud gevormde of koud gefelste producten van ijzer, van niet-gelegeerd staal of van roestvrij	x 1 000 EUR kg	13 841 16 542 441	18 453 21 520 397	21 203 25 296 441	17 042 20 183 232
273311	--- Profielen van ijzer of van niet-gelegeerd staal	x 1 000 EUR kg	11 456 14 283 985	15 237 18 297 664	16 978 20 827 821	14 050 17 176 579
	waarvan:					
27331170	---- Koudgevormde profielen, verkregen uit platte producten, van niet-gelegeerd staal, bekleed met zink	x 1 000 EUR kg	5 863 7 068 571	7 384 8 854 766	8 058 9 910 270	6 315 7 478 609
27331200	--- Koudgevormde profielen, verkregen uit platte producten, van roestvrij staal	x 1 000 EUR kg	2 385 2 258 456	3 216 3 222 733	4 225 4 468 620	2 992 3 006 653
27341	-- Draad	x 1 000 EUR kg	66 044 73 766 603	50 238 62 705 089	49 231 70 073 814	44 456 58 510 212
	waarvan:					
27341130	--- Draad van niet-gelegeerd staal, C < 0,25%	x 1 000 EUR kg	29 933 45 456 680	27 937 44 695 949	24 341 49 667 268	21 859 40 359 832
2735	-- Niet-EGKS-ferrolegeringen en over ijzer en staal n.e.g.	x 1 000 EUR kg	2 342 995 845	3 918 1 622 405	3 733 1 791 630	3 923 1 679 763
274	- NON-FERRO METALEN	x 1 000 EUR kg	221 187 111 775 157	275 104 141 422 067	290 447 148 198 105	259 180 135 130 424
	WAARVAN:					
27421	-- Ruw aluminium; aluminiumoxyde	x 1 000 EUR kg	2 736 1 681 094	5 172 3 100 533	6 045 3 637 856	5 135 3 016 781

(1) Leveringen m.i.v. aan het buitenland geleverd maakloonwerk.

(2) Statistische classering van producten gekoppeld aan activiteiten - CPA (2-6 cijfers); Prodcop-lijst (8 cijfers).

**Leveringen (1) in waarde en in hoeveelheid volgens de CPA en de Prodcorm-lijst
(voorlopige cijfers) - vervolg**

Code (2)	Omschrijving	Eenheid	2002			
			Augustus	September	Oktober	November
274222	-- Staven en profielen, van aluminium	x 1 000 EUR kg	25 798 9 008 991	34 246 11 704 198	35 521 11 733 542	30 907 10 403 950
27422500	-- Bladaluminium, dikte (zonder onderlaag) < 0,2 mm	x 1 000 EUR kg	8 574 2 871 991	9 883 3 244 227	11 620 3 640 001	9 243 3 239 590
274226	-- Buizen en pijpen, alsmede hulpstukken (fittings) voor buisleidingen, van aluminium	x 1 000 EUR kg	7 054 2 324 189	8 969 2 864 276	10 300 3 352 688	7 841 2 631 274
2743	-- Lood, zink en tin en werken daarvan	x 1 000 EUR kg	41 885 40 585 364	49 322 50 917 281	51 042 51 706 830	47 648 49 201 226
	waarvan:					
27432600	--- Buizen, pijpen en hulpstukken voor buizen (verbindingstukken, ellebogen, moffen) van zink	x 1 000 EUR kg	1 159 440 057	1 099 377 244	1 176 449 920	785 264 877
2744	-- Werken van koper	x 1 000 EUR kg	65 842 42 568 989	82 349 52 305 658	84 284 54 096 472	82 008 50 805 147
	waarvan:					
27442	--- Halffabrikaten van koper of van koperlegeringen	x 1 000 EUR kg	37 953 20 391 485	46 880 24 879 751	47 137 25 623 029	44 512 23 306 406
2745	-- Werken van andere non-ferrometalen	x 1 000 EUR kg	12 349 619 404	14 949 1 004 567	14 210 782 919	10 283 667 417
275	- GIETEN VAN METALEN	x 1 000 EUR kg	17 445 7 298 046	25 441 10 059 254	27 427 11 111 544	23 264 10 577 466
27511	-- Gieten van ijzer	x 1 000 EUR kg	5 880 5 212 532	8 895 7 308 868	9 890 8 103 592	9 467 8 183 418
	waarvan:					
27511250	--- Delen van nodulair gietijzer voor andere machines	x 1 000 EUR kg	521 283 810	632 371 194	697 400 900	800 565 596
27511290	--- Delen van nodulair gietijzer voor ander gebruik	x 1 000 EUR kg	982 1 193 257	1 658 1 553 515	1 654 1 567 290	1 267 1 170 223
275113	--- Gieten van grijs gietijzer	x 1 000 EUR kg	3 980 3 547 901	5 963 5 119 157	6 789 5 821 482	6 604 5 989 550
	waarvan:					
27511350	---- Delen van overig (lamellair) gietijzer voor andere machines	x 1 000 EUR kg	3 046 2 425 898	4 737 3 693 113	5 332 4 288 739	5 117 4 510 204
27521090	-- Delen van gietstaal voor ander gebruik	x 1 000 EUR kg	2 347 859 036	3 092 1 093 269	2 816 1 062 915	2 632 946 247
275310	-- Gieten van lichte metalen	x 1 000 EUR kg	7 863 1 065 490	11 680 1 473 769	12 673 1 743 044	9 483 1 282 194
275410	-- Gieten van andere non-ferrometalen	x 1 000 EUR kg	1 356 160 988	1 775 183 348	2 048 201 993	1 682 165 607
28	PRODUKTEN VAN METAAL, ANDERE DAN MACHINES EN APPARATEN	x 1 000 EUR -	492 697	578 812	610 299	551 321
281	- METALEN CONSTRUCTIEWERKEN	x 1 000 EUR -	150 950	178 681	193 434	174 981
2811	-- Metalen constructiewerken en delen daarvan	x 1 000 EUR -	115 214	142 191	148 244	135 528
281110	--- Geprefabriceerde bouwwerken van metaal	x 1 000 EUR -	26 027	29 074	32 360	30 079
28111030	---- Geprefabriceerde bouwwerken van ijzer of van staal	x 1 000 EUR -	24 086	26 262	29 089	27 495

(1) Leveringen m.i.v. aan het buitenland geleverd maakloonwerk.

(2) Statistische classering van producten gekoppeld aan activiteiten - CPA (2-6 cijfers); Prodcorm-lijst (8 cijfers).

PRODCOM - Leveringen per product

Leveringen (1) in waarde en in hoeveelheid volgens de CPA en de Prodcom-lijst (voorlopige cijfers) - vervolg

Code (2)	Omschrijving	Eenheid	2002			
			Augustus	September	Oktober	November
28111050	---- Geprefabriceerde bouwwerken van aluminium	x 1 000 EUR -	1 941	2 813	3 271	2 584
28112	--- Metalen constructiewerken en delen daarvan	x 1 000 EUR kg	84 105 47 331 884	107 586 58 944 166	110 602 61 942 023	99 718 55 237 645
28112100	---- Bruggen en brugdelen, van ijzer of van staal	x 1 000 EUR kg	3 379 2 646 947	4 762 4 346 826	3 832 2 787 223	3 445 2 517 391
28112200	---- Vakwerkmasten en andere masten, van ijzer of van staal	x 1 000 EUR kg	697 121 527	770 122 954	909 197 507	651 129 551
281123	---- Andere constructiewerken en delen daarvan, platen, staven, profielen, buizen e.d. van ijzer, staal of aluminiumwaarvan:	x 1 000 EUR kg	80 030 44 563 410	102 053 54 474 386	105 862 58 957 293	95 622 52 590 703
28112340	----- Andere constructiewerken, hoofdzakelijk bestaande uit gelaagde profielplaten met isolerende tussenlaag	x 1 000 EUR kg	8 929 4 219 378	11 996 5 814 488	11 942 5 758 449	10 046 4 926 081
28112350	----- Andere constructiewerken, hoofdzakelijk bestaande uit andere platen	x 1 000 EUR kg	6 443 2 493 183	7 245 2 716 762	7 876 2 701 600	7 282 2 638 545
28112360	----- Andere constructiewerken van ijzer of van staal	x 1 000 EUR kg	49 883 29 284 892	62 883 35 587 862	62 709 37 504 044	59 498 35 654 150
28112370	----- Constructiewerken en delen van constructiewerken, van aluminium, n.e.g.	x 1 000 EUR kg	10 692 1 228 101	15 627 1 754 054	16 620 1 840 210	13 965 1 456 213
28119000	--- Installatie van zelfvervaardigde metalen constructiewerken	x 1 000 EUR -	5 081	5 531	5 281	5 731
281210	-- Deuren en ramen, alsmede kozijnen daarvoor en drempels, van ijzer, van staal en van aluminium	x 1 000 EUR p/st	35 736 184 805	36 489 196 446	45 190 262 746	39 453 240 652
28121030	--- Deuren en ramen, kozijnen en drempels, van ijzer of van staal	x 1 000 EUR p/st	4 972 23 116	6 731 29 464	7 325 42 532	7 373 34 203
28121050	--- Deuren en ramen, kozijnen en drempels, van aluminium	x 1 000 EUR p/st	30 764 161 689	29 759 166 982	37 865 220 214	32 079 206 449
282	- TANKS, RESERVOIRS EN BERGINGSMIDDELEN, VAN METAAL; RADIATOREN EN KETELS VOOR CENTRALE VERWARMING	x 1 000 EUR -	55 017	78 098	78 666	73 068
2821	-- Tanks, reservoirs en bergingsmiddelen, van metaal	x 1 000 EUR -	14 635	22 550	20 213	20 306
28211	--- Tanks, reservoirs en bergingsmiddelen, van ijzer, van staal of van aluminium waarvan:	x 1 000 EUR kg	13 564 4 667 286	21 172 6 092 698	18 384 5 197 462	19 064 5 180 024
28211130	---- Andere reservoirs, kuipen e.d. bergingsmiddelen, voor vloeistoffen	x 1 000 EUR kg	6 008 1 839 648	15 294 4 259 976	11 471 3 077 092	9 440 2 825 390
28211150	---- Reservoirs, kuipen e.d. bergingsmiddelen van ijzer of van staal, met een inhoud > 300 l, voor vaste stoffen	x 1 000 EUR kg	2 878 1 250 354	2 364 916 761	2 685 1 165 683	2 969 1 239 247
28219000	--- Reparatie en onderhoud van tanks, reservoirs en bergingsmiddelen, van metaal	x 1 000 EUR -	1 071	1 378	1 829	1 241
2822	-- Radiatoren en ketels voor centrale verwarming	x 1 000 EUR -	40 382	55 548	58 454	52 763
28221	--- Radiatoren en ketels	x 1 000 EUR -	23 349	32 469	37 180	32 136
28221150	---- Radiatoren, niet-elektrisch verwarmd, en delen daarvan, van ijzer/staal	x 1 000 EUR kg	20 678 9 296 846	29 142 14 785 131	33 148 15 997 134	28 389 13 717 484

(1) Leveringen m.i.v. aan het buitenland geleverd maakloonwerk.

(2) Statistische classering van producten gekoppeld aan activiteiten - CPA (2-6 cijfers); Prodcom-lijst (8 cijfers).

**Leveringen (1) in waarde en in hoeveelheid volgens de CPA en de Prodcom-lijst
(voorlopige cijfers) - vervolg**

Code (2)	Omschrijving	Eenheid	2002			
			Augustus	September	Oktober	November
28221200	--- Ketels voor centrale verwarming, andere dan die bedoeld bij GS 8402	x 1 000 EUR p/st	2 338 3 858	3 117 5 717	3 421 6 599	3 148 5 366
28221300	---- Delen van ketels voor centrale verwarming	x 1 000 EUR -	333	209	611	599
28229000	--- Reparatie en onderhoud van ketels voor centrale verwarming, al dan niet voor huishoudelijk gebruik	x 1 000 EUR -	17 034	23 079	21 274	20 627
2830	- STOOMKETELS, ANDERE DAN WARMWATERKETELS VOOR DE CENTRALE VERWARMING WAARVAN:	x 1 000 EUR -	38 580	34 018	35 459	38 620
28309	- - Installatie, reparatie en onderhoud van stoomketels (excl. warmwaterketels voor centrale verwarming)	x 1 000 EUR -	23 642	26 249	28 032	25 838
28309100	--- Installatie van stoomketels, excl. warmwaterketels voor de centrale verwarming en van industriële leidingstelsels	x 1 000 EUR -	16 594	17 558	19 997	17 533
28309200	--- Reparatie en onderhoud van stoomketels, excl. warmwaterketels voor de centrale verwarm. en van industr. leidingstelsels	x 1 000 EUR -	7 048	8 691	8 035	8 305
2840	- SMEDEN, PERSEN, STAMPEN EN PROFIELWALSEN VAN METAAL; POEDERMETALLURGIEWAARVAN:	x 1 000 EUR -	13 439	15 821	16 871	14 357
284012	- - Stampen van metaal	x 1 000 EUR -	3 851	6 016	5 790	4 755
	waarvan:					
28401270	--- Delen van stampwerk van staal voor andere machines	x 1 000 EUR kg	215 83 164	344 184 627	569 254 446	380 129 417
284013	- - Andere vormbewerkingen van metaal	x 1 000 EUR kg	9 490 13 067 577	9 627 15 574 487	10 953 26 998 331	9 444 13 120 492
28401330	--- Pers-, trek- en stansdelen van staal voor andere machines	x 1 000 EUR kg	2 705 955 780	2 230 601 758	2 914 950 992	2 272 708 567
28401340	--- Pers-, trek- en stansdelen van staal voor elektrotechnische producten	x 1 000 EUR kg	1 789 10 458 636	2 152 13 401 347	2 710 24 278 889	1 944 10 896 942
28401370	--- Pers-, trek- en stansdelen van non-ferrometalen	x 1 000 EUR kg	4 996 1 653 161	5 245 1 571 382	5 330 1 768 450	5 229 1 514 983
285	- OPPEERVLAKTEBEHANDELING VAN METAAL; ALGEMENE METAALBEWERKING	x 1 000 EUR -	82 670	107 994	106 813	94 396
2851	- - Oppervlaktebehandeling van metaal	x 1 000 EUR -	41 793	53 537	56 758	48 353
28511	--- Bekleden van metaal	x 1 000 EUR -	20 428	28 831	30 610	27 056
285111	---- Bekleden van metaal met metaal	x 1 000 EUR -	15 334	21 826	24 649	21 332
	waarvan:					
28511130	----- Metallische laag (Dompel)	x 1 000 EUR -	3 946	5 337	5 633	4 632
28511190	----- Overige metallische lagen (electrolytisch en chemisch vernikkelen, verkoperen, verchromen, enz.)	x 1 000 EUR -	1 736	2 358	2 163	2 282
285112	---- Bekleden van metaal met ander materiaal dan metaal	x 1 000 EUR -	5 094	7 005	5 960	5 724
28512	--- Andere behandeling van metaal	x 1 000 EUR -	21 365	24 706	26 149	21 298

(1) Leveringen m.i.v. aan het buitenland geleverd maakloonwerk.

(2) Statistische classering van producten gekoppeld aan activiteiten - CPA (2-6 cijfers); Prodcom-lijst (8 cijfers).

PRODCOM - Leveringen per product

Leveringen (1) in waarde en in hoeveelheid volgens de CPA en de Prodcom-lijst (voorlopige cijfers) - vervolg

Code (2)	Omschrijving	Eenheid	2002			
			Augustus	September	Oktober	November
28512100	---- Warmtebehandeling (harden e.d.)	x 1 000 EUR -	1 930	2 008	2 241	888
285122	---- Andere oppervlaktebehandeling van metaal waarvan:	x 1 000 EUR -	19 435	22 697	23 908	20 409
28512230	----- Lakken e.d.	x 1 000 EUR -	6 691	8 639	9 083	7 355
28512290	----- Overige oppervlaktebewerkingen van metalen	x 1 000 EUR -	10 818	10 732	11 353	9 906
285210	-- Algemene metaalbewerking	x 1 000 EUR kg	40 877 10 548 513	54 457 12 751 228	50 055 13 299 090	46 043 11 338 837
	waarvan:					
28521033	--- Delen, gedraaid van metaal, voor machines	x 1 000 EUR kg	13 120 2 653 405	17 030 3 485 114	17 441 3 540 169	13 990 2 788 447
28521035	--- Delen, gedraaid van metaal, voor voertuigen voor vervoer over land	x 1 000 EUR kg	21 606 6 510 722	27 654 7 459 901	24 968 7 768 982	24 566 6 973 425
28521055	--- Delen, gedraaid van metaal, voor optische- en precisie- instrumenten	x 1 000 EUR kg	802 54 250	1 133 77 584	1 102 71 150	1 182 78 961
28521070	--- Delen, gedraaid van metaal, voor ander gebruik	x 1 000 EUR kg	1 856 588 952	2 085 699 107	2 455 705 179	2 066 638 455
286	- MESSENMAKERSWERK, GEREEDSCHAP EN IJZERWAREN WAARVAN:	x 1 000 EUR -	30 358	38 412	43 918	37 219
286220	-- Handzagen; zaagbladen van alle soorten	x 1 000 EUR kg	1 829 26 628	2 241 35 846	2 556 37 402	2 314 31 968
286230	-- Overig handgereedschap	x 1 000 EUR kg	64 11 970	62 11 748	85 14 064	64 8 684
286250	-- Ander gereedschap	x 1 000 EUR -	8 593	7 534	7 992	7 352
	waarvan:					
28625015	--- Grond- en gesteenteboren met werkzaam deel van diamant (excl. delen)	x 1 000 EUR kg	3 350 30 880	2 223 18 712	2 131 18 794	1 353 11 696
28625024	--- Trekstenen, -matrijzen, pers- of extrusiematrijzen voor metaalbewerking	x 1 000 EUR kg	1 591 67 467	2 045 95 429	2 312 97 885	1 738 75 510
28625033	--- Gereedschap voor het stampen en stansen, voor metaalbewerking	x 1 000 EUR kg	600 9 935	721 8 984	909 12 700	1 452 18 808
28625039	--- Gereedschap voor het stampen en stansen, andere	x 1 000 EUR kg	537 7 756	462 6 371	455 6 459	329 5 232
28631	-- Hangsloten, grendelsloten en andere sloten, sleutels en delen daarvan, van onedel metaalwaarvan:	x 1 000 EUR -	14 578	19 252	23 034	18 901
286314	--- Scharnieren, garnituren, beslag en dergelijke, van onedel metaal, voor automobielen, deuren, vensters, e.d.waarvan:	x 1 000 EUR kg	12 367 1 202 599	16 763 2 063 955	20 464 2 572 993	16 536 2 092 825
28631410	---- Scharnieren en andere hengsels, van onedel metaal	x 1 000 EUR kg	554 61 172	616 62 500	511 55 808	601 71 444
28631440	---- Garnituren, beslag, ..., voor gebouwen, van onedel metaal, n.e.g.	x 1 000 EUR kg	9 978 778 213	13 253 1 404 781	16 622 1 856 004	12 868 1 399 765
28631460	---- Garnituren, beslag, ..., andere dan voor deuren, trappen, meubelen en automobielen, van onedel metaal	x 1 000 EUR kg	224 28 078	185 23 669	206 26 239	205 26 040

(1) Leveringen m.i.v. aan het buitenland geleverd maakloonwerk.

(2) Statistische classering van producten gekoppeld aan activiteiten - CPA (2-6 cijfers): Prodcom-lijst (8 cijfers).

**Leveringen (1) in waarde en in hoeveelheid volgens de CPA en de Prodcom-lijst
(voorlopige cijfers) - vervolg**

Code (2)	Omschrijving	Eenheid	2002			
			Augustus	September	Oktober	November
287	- OVERIGE PRODUKTEN VAN METAAL	x 1 000 EUR	121 683	125 787	135 138	118 681
		-				
28711	-- Reservoirs, fusten, trommels, bussen, blikken en dergelijke bergingsmiddelen (andere dan voor gas), van ijzer of staal	x 1 000 EUR p/st	4 921 368 675	6 201 434 435	8 323 496 595	7 655 444 263
28721	-- Bergingsmiddelen van licht metaal	x 1 000 EUR	15 821	16 992	18 466	14 500
	waarvan:					
287211	--- Bergingsmiddelen van licht metaal (ander dan aluminium)	x 1 000 EUR p/st	14 571 150 900 803	15 680 157 837 392	17 263 162 786 124	13 274 130 654 790
28731	-- Artikelen van draad	x 1 000 EUR	42 862	29 563	32 023	27 967
	waarvan:					
287313	--- Metaaldoek, -gaas en traliewerk, van ijzer-, staal- of koperdraad; plaat-gaas, plaat- of bandstaal of -koper	x 1 000 EUR kg	21 471 21 111 707	15 196 15 354 519	15 530 16 504 806	12 310 13 011 982
2874	-- Bouten, schroeven, moeren, kettingen en veren	x 1 000 EUR	5 850	8 335	9 150	7 595
	waarvan:					
287411	--- Artikelen met schroefdraad, van ijzer of van staal, n.e.g.	x 1 000 EUR	3 238	4 536	4 931	4 094
	waarvan:					
28741190	---- Artikelen met schroefdraad, n.e.g., van ijzer of van staal	x 1 000 EUR kg	2 292 1 981 508	3 079 2 230 353	3 175 2 408 740	2 689 2 119 508
28741230	--- Sluitringen n.e.g.	x 1 000 EUR kg	193 134 482	357 228 314	326 212 386	304 185 916
287414	--- Veren en veerbladen, van ijzer of van staal; veren van koper	x 1 000 EUR kg	1 787 430 232	2 581 681 011	2 919 818 556	2 344 607 804
	waarvan:					
28741433	---- Drukveren (excl. voluutveren) van ijzer of van staal, koud gevormd	x 1 000 EUR kg	139 22 421	219 37 540	245 40 044	207 34 775
28741435	---- Trekveren van ijzer of van staal, koud gevormd	x 1 000 EUR kg	46 11 090	77 19 386	97 24 706	82 21 120
28741437	---- Andere schroefveren van staal, koud gevormd	x 1 000 EUR kg	137 34 444	181 37 352	218 55 021	164 38 547
2875	-- Overige producten van metaal, n.e.g.	x 1 000 EUR	52 229	64 695	67 176	60 963
		-				
28751	--- Metaalwaren voor huishoudelijk gebruik	x 1 000 EUR	9 948	11 524	13 090	11 724
		-				
287511	---- Gootstenen, wasbakken, badkuipen en andere toiletartikelen van ijzer, staal, koper of aluminium	x 1 000 EUR	757	776	983	647
		-				
287512	---- Keukengerei en huishoudelijke artikelen, alsmede delen daarvan, van ijzer, staal, koper of aluminium	x 1 000 EUR kg	9 191 1 629 190	10 748 1 527 213	12 106 1 782 225	11 077 1 592 277
	waarvan:					
28751229	----- Andere huishoudelijke artikelen van roestvrij staal	x 1 000 EUR kg	2 727 328 700	4 051 479 530	4 494 546 061	4 396 524 937
28752	--- Overige metaalwaren (andere dan sabels, degens, bajonetten en dergelijke)	x 1 000 EUR	42 281	53 171	54 087	49 239
	waarvan:					
287521	---- Brandkasten, gepantserde deuren en dergelijke artikelen, van onedel metaal	x 1 000 EUR	69	309	209	128
		-				
287527	---- Andere artikelen van onedel metaal, n.e.g.	x 1 000 EUR	41 481	51 813	52 972	48 325
	waarvan:					

(1) Leveringen m.i.v. aan het buitenland geleverd maakloonwerk.

(2) Statistische classificering van producten gekoppeld aan activiteiten - CPA (2-6 cijfers); Prodcom-lijst (8 cijfers).

PRODCOM - Leveringen per product

Leveringen (1) in waarde en in hoeveelheid volgens de CPA en de Prodcom-lijst (voorlopige cijfers) - vervolg

Code (2)	Omschrijving	Eenheid	2002			
			Augustus	September	Oktober	November
28752719	----- Gegoten artikelen van ijzer of staal, n.e.g.	x 1 000 EUR kg	4 442 2 866 069	5 225 3 444 684	5 096 3 376 326	4 593 3 031 215
28752722	----- Gesmede of gestampte artikelen van ijzer of staal, n.e.g.	x 1 000 EUR kg	1 008 224 843	1 189 267 299	1 286 282 558	1 077 240 454
28752725	----- Werken van ijzer- of staaldraad, n.e.g.	x 1 000 EUR kg	1 523 448 500	2 388 651 505	2 082 677 776	1 777 565 283
28752745	----- Andere gestampte werken van ijzer of van staal	x 1 000 EUR kg	6 490 3 522 999	8 465 4 721 940	8 770 4 970 879	7 742 4 472 914
28752749	----- Andere werken van ijzer of van staal	x 1 000 EUR kg	8 284 3 249 282	10 539 4 164 698	11 353 4 346 138	9 969 3 487 795
28752753	----- Andere gegoten werken van aluminium	x 1 000 EUR kg	207 28 154	356 55 825	358 58 964	336 49 042
28752755	----- Werken van aluminium n.e.g.	x 1 000 EUR kg	5 339 619 036	7 212 837 028	8 041 915 991	6 455 759 414
28752758	----- Artikelen van koper, n.e.g.	x 1 000 EUR kg	3 030 535 816	2 989 561 447	3 442 605 921	2 637 469 691
28752765	----- Werken van zink, n.e.g.	x 1 000 EUR kg	2 203 973 996	3 931 2 121 094	3 232 1 531 245	3 572 2 005 172
28752783	----- Buigzame buizen (slangen), van ijzer of van staal	x 1 000 EUR kg	474 47 239	565 54 853	594 57 598	554 53 519
28752787	----- Verkeersborden, straatnaamborden, uithangborden en dergelijke borden, van onedel metaal	x 1 000 EUR kg	2 172 231 858	2 201 225 025	2 092 206 888	3 600 419 609
29	MACHINES, APPARATEN EN WERKTUIGEN N.E.G.	x 1 000 EUR -	453 169	599 247	634 593	586 338
291	- MACHINES VOOR DE PRODUKTIE EN TOEPASSING VAN MECHANISCHE ENERGIE, EXCLUSIEF MOTOREN	x 1 000 EUR -	108 412	127 301	140 783	125 159
2911	- - Motoren en turbines, exclusief motoren voor luchtvaartuigen, motorvoertuigen en rijwielenwaarvan:	x 1 000 EUR -	16 869	17 558	23 124	18 457
29119	--- Installatie, reparatie en onderhoud van motoren en turbines (excl. motoren voor luchtvaartuigen, motorvoertuigen e.d.)	x 1 000 EUR -	10 137	7 793	10 184	7 997
2912	- - Pompen en compressoren	x 1 000 EUR -	68 642	80 072	87 306	79 672
	waarvan:					
29122	--- Pompen en elevatoren voor vloeistoffen	x 1 000 EUR p/st	5 150 8 443	6 065 12 671	6 624 10 444	5 853 7 501
	waarvan:					
291224	---- Centrifugaalpompen voor vloeistoffen; andere pompen; elevatoren voor vloeistoffen	x 1 000 EUR p/st	4 653 5 334	5 489 6 992	5 801 7 595	5 035 5 323
29124	--- Delen van pompen, van compressoren en van hydraulische en pneumatische motoren en krachtmachines	x 1 000 EUR -	10 040	10 186	11 388	9 635
291241	---- Delen van hydraulische en pneumatische motoren en krachtmachines	x 1 000 EUR -	1 536	852	1 172	1 076
29124200	---- Delen van pompen en elevatoren voor vloeistoffen	x 1 000 EUR -	1 013	1 266	1 319	997
29124300	---- Delen van pompen, compressoren, ventilatoren, afzuigkappen	x 1 000 EUR -	7 491	8 068	8 897	7 563

(1) Leveringen m.i.v. aan het buitenland geleverd maakloonwerk.

(2) Statistische classering van producten gekoppeld aan activiteiten - CPA (2-6 cijfers); Prodcom-lijst (8 cijfers).

**Leveringen (1) in waarde en in hoeveelheid volgens de CPA en de Prodcorn-lijst
(voorlopige cijfers) - vervolg**

Code (2)	Omschrijving	Eenheid	2002			
			Augustus	September	Oktober	November
2913	- - Kranen en dergelijke artikelen	x 1 000 EUR	4 137	4 814	4 993	4 315
		-				
29131	--- Kranen en dergelijke artikelen, voor leidingen, ketels, reservoirs, bakken of dergelijke bergingsmiddelen waarvan:	x 1 000 EUR	2 886	3 775	3 593	3 058
		kg	93 863	104 976	104 010	82 342
291313	---- Regelaafsluiters, schuifafsluiters, klepaafsluiters en andere kleppen en afsluiters	x 1 000 EUR	1 346	1 843	1 847	1 664
		kg	40 222	46 951	49 412	44 584
29132000	--- Delen van kranen e.d. artikelen van GS 8481	x 1 000 EUR	228	316	383	300
		-				
29139000	--- Reparatie en onderhoud van kranen en dergelijke artikelen	x 1 000 EUR	1 023	722	1 017	956
		-				
2914	- - Lagers, getande overbrengingen en drijfwerkelementen waarvan:	x 1 000 EUR	18 764	24 857	25 358	22 715
		-				
29142	--- Lagers, getande overbrengingen en drijfwerkelementen waarvan:	x 1 000 EUR	18 568	24 536	24 940	22 368
		kg	1 435 436	2 055 816	2 118 816	1 871 589
29142440	---- Andere overbrengingsmechanismen	x 1 000 EUR	161	243	259	272
		kg	2 154	3 662	3 658	4 040
29142450	---- Tandwielkasten en andere overbrengingsmech. voor het aanpassen van snelheid	x 1 000 EUR	15 872	20 645	21 139	18 534
		kg	1 207 582	1 726 428	1 789 031	1 545 079
292	- OVERIGE MACHINES EN APPARATEN VOOR ALGEMEEN GEBRUIK	x 1 000 EUR	142 746	188 776	182 101	179 854
		-				
2921	- - Ovens en branders	x 1 000 EUR	3 421	3 399	4 747	3 897
		-				
2922	- - Hijs-, hef- en transportwerktuigen waarvan:	x 1 000 EUR	43 602	64 011	57 732	59 212
		-				
292214	--- Dirkkranen; hijskranen; hefportalen, portaalwagens en transportwagens met kraan waarvan:	x 1 000 EUR	8 658	12 618	9 649	10 167
		p/st	5 018	8 199	7 642	6 790
29221460	---- Machines en toestellen, om te hijsen, ..., n.e.g., voor montage op een wegvoertuig	x 1 000 EUR	4 184	5 609	6 342	5 631
		p/st	2 375	4 917	4 245	4 519
29221470	---- Machines en toestellen, om te hijsen, ..., n.e.g.	x 1 000 EUR	665	623	720	910
		p/st	2 581	3 180	3 315	2 209
292215	--- Vorkheftrucks; andere transportwagentjes; trekkers van de soort gebruikt voor het trekken van	x 1 000 EUR	4 393	8 205	8 349	7 205
		p/st	18 665	16 601	18 584	12 375
292216	--- Personen- en goederenliften; roltrappen en -paden waarvan:	x 1 000 EUR	5 543	8 487	7 084	10 585
		p/st	309	582	463	492
29221630	---- Personen- en goederenliften (incl. bakkenliften), elektrisch	x 1 000 EUR	5 006	7 125	5 836	9 639
		p/st	151	208	171	223
292217	--- Pneumatische en andere continu-werkende transportinrichtingen voor goederen waarvan:	x 1 000 EUR	4 152	6 901	7 328	5 887
		p/st	2 580	997	4 385	830
29221770	---- Continu werkende transportinrichtingen voor goederen, met banden, n.e.g.	x 1 000 EUR	2 504	3 595	3 681	2 766
		p/st	149	215	275	161
29221793	---- Continu werkende transportinrichtingen voor goederen, rollenbanen/castors	x 1 000 EUR	330	917	1 188	1 210
		p/st	44	112	51	80
292218	--- Andere hijs-, hef- en transportwerktuigen waarvan:	x 1 000 EUR	1 496	1 567	2 000	3 409
		p/st	132 778	150 672	186 754	161 930

(1) Leveringen m.i.v. aan het buitenland geleverd maakloonwerk.

(2) Statistische classering van producten gekoppeld aan activiteiten - CPA (2-6 cijfers); Prodcorn-lijst (8 cijfers).

PRODCOM - Leveringen per product

Leveringen (1) in waarde en in hoeveelheid volgens de CPA en de Prodcom-lijst (voorlopige cijfers) - vervolg

Code (2)	Omschrijving	Eenheid	2002			
			Augustus	September	Oktober	November
29221870	---- Hef-, hijs-, laad- en losmachines en -toestellen, n.e.g.	x 1 000 EUR p/st	697 484	445 581	892 757	2 206 1 764
292219	--- Delen van hijs-, hef- en transportwerktuigen	x 1 000 EUR -	1 696	2 916	2 587	2 326
29229	--- Installatie, reparatie en onderhoud van hijs-, hef- en transportwerktuigen	x 1 000 EUR -	15 392	21 490	18 881	17 005
29229100	---- Installatie van hef-, hijs- en transportwerktuigen (excl. liften en roltrappen)	x 1 000 EUR -	1 254	2 417	4 047	1 409
29229200	---- Reparatie en onderhoud van hef-, hijs- en transportwerktuigen	x 1 000 EUR -	14 139	19 073	14 834	15 596
2923	-- Machines en apparaten voor de koeltechniek en klimaatregeling, voor niet-huishoudelijk gebruik	x 1 000 EUR -	57 555	73 878	72 208	70 786
29231	--- Warmtewisselaars; toestellen voor de koeltechniek en klimaatregeling; filtreertoestellen waarvan:	x 1 000 EUR p/st	26 054 66 605	37 219 76 867	36 493 124 835	32 937 120 222
29231130	---- Warmtewisselaars	x 1 000 EUR p/st	1 703 2 440	3 072 4 902	3 019 3 344	2 697 3 183
292312	---- Machines en apparaten voor de regeling van het klimaat in besloten ruimten	x 1 000 EUR p/st	8 475 10 065	9 448 12 734	9 009 11 757	8 494 11 552
292320	--- Ventilatoren, andere dan tafel-, vloer-, wand-, raam-, plafond- en dakventilatoren	x 1 000 EUR p/st	2 218 8 677	1 727 8 447	3 039 13 834	2 333 8 521
292330	--- Delen van machines en toestellen voor de koel- en vriestechniek, alsmede van warmtepompen waarvan:	x 1 000 EUR -	10 710	10 508	9 891	11 568
29233070	---- Delen van koelmeubelen, delen van warmtepompen, andere	x 1 000 EUR -	6 245	6 521	6 762	6 875
29239	--- Installatie, reparatie en onderhoud van machines en apparaten voor koeltechniek en klimaatregeling, niet vr. huishoudens	x 1 000 EUR -	18 573	24 423	22 785	23 948
29239100	---- Installatie van machines en apparaten voor de koeltechniek en klimaatregeling, voor niet-huishoudelijk gebruik	x 1 000 EUR -	10 282	13 573	11 794	13 279
29239200	---- Reparatie en onderhoud van machines en apparaten voor koeltechniek en klimaatregeling (niet-huishoudelijk gebruik)	x 1 000 EUR -	8 290	10 849	10 991	10 669
2924	-- Overige machines en apparaten voor algemeen gebruik, n.e.g. waarvan:	x 1 000 EUR -	38 168	47 488	47 414	45 959
292412	--- Toestellen voor filtreren of zuiveren van vloeistoffen waarvan:	x 1 000 EUR -	5 795	6 374	6 166	5 896
29241230	---- Toestellen voor het filtreren of zuiveren van water	x 1 000 EUR p/st	2 082 24 678	3 121 28 653	2 509 24 233	2 109 23 967
29242	--- Machines en toestellen voor het reinigen van flessen, voor het vullen of wegen; toestellen voor het spuiten waarvan:	x 1 000 EUR -	6 762	7 812	7 351	9 214
292421	---- Machines en toestellen voor het reinigen, vullen en verpakken van flessen en andere bergingsmiddelen	x 1 000 EUR p/st	2 749 37	3 264 30	3 001 47	2 432 36
292424	---- Blusapparaten, spuitpistolen, zand- en stoomstraal toestellen en dergelijke toestellen, niet voor land- en tuinbouw waarvan:	x 1 000 EUR p/st	2 867 114 234	3 245 93 887	3 116 96 197	5 131 238 636
29242410	---- Blusapparaten	x 1 000 EUR p/st	1 627 91 968	1 873 93 647	2 034 95 999	1 577 83 177

(1) Leveringen m.i.v. aan het buitenland geleverd maakloonwerk.

(2) Statistische classering van producten gekoppeld aan activiteiten - CPA (2-6 cijfers); Prodcom-lijst (8 cijfers).

Leveringen (1) in waarde en in hoeveelheid volgens de CPA en de Prodcom-lijst (voorlopige cijfers) - vervolg

Code (2)	Omschrijving	Eenheid	2002			
			Augustus	September	Oktober	November
29245	--- Delen van overige machines en apparaten voor algemeen gebruik waarvan:	x 1 000 EUR -	12 823	17 665	17 413	15 339
292453	---- Delen van kalanders en walsmachines; delen van toestellen voor het spuiten, gewichten voor weegtoestellen	x 1 000 EUR -	473	600	522	452
29249	--- Installatie, reparatie en onderhoud van machines en apparaten voor algemeen gebruik n.e.g.	x 1 000 EUR -	8 988	11 747	13 008	10 075
29249100	---- Installatie van overige machines en apparaten voor algemeen gebruik, n.e.g.	x 1 000 EUR -	4 449	5 810	5 465	4 439
29249200	---- Reparatie en onderhoud van overige machines voor algemeen gebruik, n.e.g.	x 1 000 EUR -	4 539	5 937	7 543	5 635
293	- MACHINES EN WERKTUIGEN VOOR DE LANDBOUW OF DE BOSBOUW WAARVAN:	x 1 000 EUR -	21 706	33 621	30 005	35 272
29321	-- Machines voor de land-, tuin- of bosbouw, voor de voorbereiding, bewerking of bebouwing van de bodem	x 1 000 EUR p/st	473 87	636 137	733 120	670 154
293270	-- Delen van machines en toestellen voor de landbouw of de bosbouw waarvan:	x 1 000 EUR -	1 958	2 906	2 549	2 254
29327050	--- Delen van machines, toestellen en werktuigen van post 84.33	x 1 000 EUR -	1 282	2 001	1 784	1 611
29329	-- Installatie, reparatie en onderhoud van machines en toestellen voor de landbouw of de bosbouw	x 1 000 EUR -	1 217	1 582	2 522	1 358
2940	- GEREEDSCHAPSWERKTUIGEN WAARVAN:	x 1 000 EUR -	17 365	22 354	23 375	26 936
29403	-- Andere gereedschapswerktuigen voor de metaalbewerking waarvan:	x 1 000 EUR -	8 903	11 215	10 521	16 827
294033	--- Andere machines voor het buigen, het vouwen, het strekken of het vlakken van metaal	x 1 000 EUR p/st	2 456 45	5 169 34	3 491 48	5 290 61
29404	-- Gereedschapswerktuigen voor het bewerken van steen, hout e.d.; persen voor spaan- en vezelplaat e.d.	x 1 000 EUR p/st	2 028 336	2 955 553	2 832 561	2 622 586
29407	-- Delen en toebehoren van gereedschapswerktuigen waarvan:	x 1 000 EUR -	3 072	4 178	5 377	4 964
294074	--- Delen en toebehoren voor gereedschapswerktuigen voor het bewerken van metaal	x 1 000 EUR -	2 489	2 999	3 965	3 466
294075	--- Delen en toebehoren voor gereedschapswerktuigen voor het bewerken van hout, kurk, geharde rubber e.a. harde stoffen	x 1 000 EUR -	439	919	993	1 124
29409	-- Installatie, reparatie en onderhoud van gereedschapswerktuigen	x 1 000 EUR -	1 797	1 614	1 671	1 439
295	- OVERIGE MACHINES, APPARATEN EN WERKTUIGEN VOOR SPECIFIEKE DOELEINDEN	x 1 000 EUR -	129 053	170 288	194 266	172 161
2951	-- Machines voor de metallurgie	x 1 000 EUR -	6 496	7 575	8 110	6 571
295112	--- Delen van machines voor de metallurgie; walsrollen; delen van walsstoelen	x 1 000 EUR -	4 931	5 152	5 613	4 975
29519	--- Installatie, reparatie en onderhoud van machines voor de metallurgie	x 1 000 EUR -	1 565	2 423	2 497	1 596

(1) Leveringen m.i.v. aan het buitenland geleverd maakloonwerk.

(2) Statistische classering van producten gekoppeld aan activiteiten - CPA (2-6 cijfers); Prodcom-lijst (8 cijfers).

PRODCOM - Leveringen per product

**Leveringen (1) in waarde en in hoeveelheid volgens de CPA en de Prodcom-lijst
(voorlopige cijfers) - vervolg**

Code (2)	Omschrijving	Eenheid	2002			
			Augustus	September	Oktober	November
2952	-- Machines voor de winning van delfstoffen en voor de bouw waarvan:	x 1 000 EUR -	37 406	39 372	40 161	35 717
29526	--- Delen van machines voor het winnen van delfstoffen en voor de bouw waarvan:	x 1 000 EUR -	7 450	8 695	9 696	8 183
29526150	---- Delen van machines en toestellen van 84.26, 84.29 en 84.30, n.e.g.	x 1 000 EUR -	6 708	7 917	8 670	6 992
29529	--- Installatie, reparatie en onderhoud van machines voor de winning van delfstoffen en voor de bouw	x 1 000 EUR -	1 490	1 870	2 065	1 456
2953	-- Machines voor de productie van voedings- en genotmiddelen	x 1 000 EUR -	13 190	14 980	18 946	17 273
29531	--- Machines voor de productie van voedings- en genotmiddelen waarvan:	x 1 000 EUR -	6 596	7 819	9 067	7 068
295316	---- Machines en toestellen, n.e.g., voor de industriële bereiding of vervaardiging van voedingsmiddelen of dranken(incl.waarvan:	x 1 000 EUR -	5 487	5 040	6 103	5 846
29531613	---- Machines en toestellen voor brood- of banketbakkerijen, n.e.g.	x 1 000 EUR p/st	1 558 239	1 239 305	2 200 490	1 847 356
29531640	---- Machines en toestellen voor brouwerijen	x 1 000 EUR p/st	272 14	275 13	913 25	754 20
29531670	---- Machines voor de bereiding/vervaardiging van voedingsmiddelen/dranken, n.e.g.	x 1 000 EUR p/st	1 198 69	1 387 103	972 51	1 173 63
29532	--- Delen van machines voor de productie van voedings- en genotmiddelen waarvan:	x 1 000 EUR -	1 370	1 740	1 854	1 814
29532250	---- Delen van machines van post 84.38	x 1 000 EUR -	638	557	603	770
29539	--- Installatie, reparatie en onderhoud van machines voor de productie van voedings- en genotmiddelen	x 1 000 EUR -	5 223	5 420	8 025	8 391
29539100	---- Installatie van machines voor de productie van voedings- en genotmiddelen	x 1 000 EUR -	3 962	4 002	6 518	7 157
29539200	---- Reparatie en onderhoud van machines voor de productie van voedings- en genotmiddelen	x 1 000 EUR -	1 261	1 419	1 507	1 233
2954	-- Machines voor de productie van textiel, kleding en leder	x 1 000 EUR -	32 599	65 171	77 448	64 082
29541	--- Machines voor het voorbereiden, het spinnen, het weven en het breien van textielstoffen	x 1 000 EUR -	20 724	43 760	52 737	41 853
29542	--- Andere machines voor de productie van textiel en kleding (incl. naaimachines) waarvan:	x 1 000 EUR -	1 340	3 999	3 815	3 761
295421	---- Machines en toestellen voor het wassen, wringen, strijken, persen, bleken, verven, appreteren e.d. van garens en	x 1 000 EUR -	538	976	1 012	1 427
29544	--- Delen en toebehoren van machines voor de productie van textiel, kleding en leder	x 1 000 EUR -	8 435	13 287	16 944	15 063
295441	---- Delen en toebehoren van weefgetouwen en machines voor het spinnen	x 1 000 EUR -	7 662	11 942	15 565	13 673
29544110	---- Delen en hulpstukken voor machines van GS 8444 - 8445 en van hulpmachines	x 1 000 EUR -	436	358	746	705

(1) Leveringen m.i.v. aan het buitenland geleverd maakloonwerk.

(2) Statistische classering van producten gekoppeld aan activiteiten - CPA (2-6 cijfers); Prodcom-lijst (8 cijfers).

**Leveringen (1) in waarde en in hoeveelheid volgens de CPA en de Prodcorn-lijst
(voorlopige cijfers) - vervolg**

Code (2)	Omschrijving	Eenheid	2002			
			Augustus	September	Oktober	November
29544150	----- Delen en hulpstukken voor weefgetouwen en van hulpmachines en -toestellen	x 1 000 EUR -	7 227	11 584	14 819	12 968
295442	---- Delen van machines voor andere bewerkingen van textielstoffen en kleding en voor het bewerken van leder	x 1 000 EUR -	773	1 345	1 380	1 390
29549	--- Installatie, reparatie en onderhoud van machines voor de productie van textiel, kleding en leder	x 1 000 EUR -	2 100	4 124	3 952	3 405
2955	-- Machines voor de productie van papier of karton	x 1 000 EUR -	272	186	231	284
2956	-- Overige machines, apparaten en werktuigen voor specifieke doeleinden, n.e.g.	x 1 000 EUR -	39 091	43 006	49 370	48 234
29561	--- Machines en toestellen voor het drukken en het inbinden van boeken, alsmede delen daarvan	x 1 000 EUR -	9 587	8 799	10 335	11 115
29562	--- Diverse machines en toestellen voor specifieke doeleinden, alsmede delen daarvan waarvan:	x 1 000 EUR -	24 044	26 851	30 725	31 871
295624	---- Gietvormen; vormkasten voor gieterijen; modelplaten voor gietvormen; modellen voor gietvormen waarvan:	x 1 000 EUR -	8 000	8 060	9 630	9 582
29562420	----- Vormen voor het spuit- of persgieten van metalen of metaalcarbiden	x 1 000 EUR p/st	282 182	324 221	325 295	346 279
29562470	----- Vormen voor het spuit- of persgieten van rubber of kunststof	x 1 000 EUR p/st	4 394 757	4 331 791	5 638 794	5 358 813
295625	---- Machines en toestellen voor specifieke doeleinden, n.e.g.	x 1 000 EUR p/st	6 628 17 420	8 011 29 368	6 580 22 908	10 848 35 358
29562565	----- Machines voor het mengen, kneden, met een eigen functie, n.e.g. (excl. robots)	x 1 000 EUR p/st	373 48	559 110	498 102	1 374 183
29562590	----- Andere machines en mechanische toestellen van GS 84, n.e.g.	x 1 000 EUR p/st	4 093 17 206	5 335 28 793	4 452 22 366	5 198 33 097
295626	---- Delen van machines en toestellen voor specifieke doeleinden, n.e.g.	x 1 000 EUR -	3 438	3 330	7 649	5 305
29562670	----- Delen van machines van GS 8479	x 1 000 EUR -	2 974	2 613	6 587	4 361
29569	--- Installatie, reparatie en onderhoud van machines en toestellen voor specifieke doeleinden n.e.g.	x 1 000 EUR -	5 460	7 356	8 309	5 248
29569100	---- Installatie van overige machines, apparaten en werktuigen voor specifieke doeleinden, n.e.g.	x 1 000 EUR -	2 294	3 945	4 884	2 279
29569200	---- Reparatie en onderhoud van overige machines, apparaten en werktuigen voor specifieke doeleinden, n.e.g.	x 1 000 EUR -	3 166	3 411	3 425	2 968
29601	- WAPENS EN MUNITIE, ALSMEDE DELEN DAARVAN	x 1 000 EUR -	21 864	34 902	39 333	23 279
297	- HUISHOUDAPPARATEN N.E.G.	x 1 000 EUR -	12 023	22 005	24 730	23 676
2971	-- Elektrische huishoudapparaten	x 1 000 EUR -	6 326	10 696	11 923	11 161
29712	--- Andere elektrische huishoudapparaten n.e.g.	x 1 000 EUR -	4 794	7 191	7 931	7 255

(1) Leveringen m.i.v. aan het buitenland geleverd maakloonwerk.

(2) Statistische classering van producten gekoppeld aan activiteiten - CPA (2-6 cijfers); Prodcorn-lijst (8 cijfers).

PRODCOM - Leveringen per product

Leveringen (1) in waarde en in hoeveelheid volgens de CPA en de Prodcom-lijst (voorlopige cijfers) - vervolg

Code (2)	Omschrijving	Eenheid	2002			
			Augustus	September	Oktober	November
2972	- - Niet-elektrische huishoudapparaten	x 1 000 EUR	5 697	11 309	12 808	12 515
	waarvan:	-				
297212	--- Andere toestellen voor huishoudelijk gebruik, voor gas, voor vloeibare of voor vaste brandstof	x 1 000 EUR p/st	3 358 5 732	7 037 16 574	8 545 17 935	8 462 18 603
300	- KANTOORMACHINES EN COMPUTERS	x 1 000 EUR	21 012	37 064	33 020	41 548
	waarvan:	-				
3001	- - Kantoor machines, alsmede delen daarvan	x 1 000 EUR	1 665	4 120	1 570	3 027
	waarvan:	-				
3002	- - Computers en andere informatieverwerkende machines	x 1 000 EUR	19 347	32 944	31 450	38 521
	waarvan:	-				
30021	--- Gegevensverwerkende machines en delen en toebehoren daarvan	x 1 000 EUR	8 981	16 600	16 378	21 545
	waarvan:	-				
300216	---- Invoer- en uitvoereenheden	x 1 000 EUR p/st	3 588 951	5 336 1 249	4 881 1 116	4 488 1 226
30029000	--- Installatie van computers en andere apparatuur voor de verwerking van informatie	x 1 000 EUR	10 367	16 344	15 072	16 976
31	ELECTRISCHE MACHINES EN APPARATEN N.E.G.	x 1 000 EUR	292 757	358 351	355 717	355 227
	waarvan:	-				
3110	- ELEKTROMOTOREN, ELEKTRISCHE GENERATOREN EN ELEKTRISCHE TRANSFORMATOREN	x 1 000 EUR	51 281	53 771	41 635	40 616
	waarvan:	-				
31103	- - Elektrische generatoraggregaten en roterende omvormers	x 1 000 EUR p/st	5 405 544	3 576 573	2 667 603	1 645 573
31104	- - Elektrische transformatoren	x 1 000 EUR p/st	18 937 166 431	15 548 184 341	16 456 204 482	13 979 172 167
	waarvan:	-				
31104235	--- Transformatoren, n.e.g., met een vermogen <= 1 kVA	x 1 000 EUR p/st	199 20 347	202 18 258	254 21 596	189 15 976
311050	- - Ballasten voor ontlastingslampen en -buizen; statische omvormers; andere smoorspoelen e.a. zelfinductiespoelen	x 1 000 EUR p/st	10 793 2 699 491	9 832 3 139 841	9 051 2 222 069	9 262 2 539 207
31109	- - Installatie, reparatie en onderhoud van elektromotoren, elektrische generatoren en elektrische transformatoren	x 1 000 EUR	7 843	18 035	6 293	10 096
	waarvan:	-				
31109100	--- Installatie van elektromotoren en van elektrische generatoren en transformatoren	x 1 000 EUR	2 170	6 132	2 784	6 432
31109200	--- Reparatie en onderhoud van elektromotoren en van elektrische generatoren en transformatoren	x 1 000 EUR	5 674	11 903	3 509	3 664
3120	- SCHAKEL- EN VERDEELINRICHTINGEN	x 1 000 EUR	62 952	77 031	73 350	68 238
	waarvan:	-				
31202	- - Toestellen voor het inschakelen, uitschakelen, aansluiten of verdelen van elektrische stroom <= 1000 V	x 1 000 EUR	24 242	30 906	33 150	27 203
	waarvan:	-				
31202500	--- Schakelaars, n.e.g.: spanning <= 1000 V	x 1 000 EUR p/st	4 341 3 115 141	4 752 4 344 519	5 404 3 721 350	5 253 3 935 340
312027	--- Contactdozen, contactstoppen (stekkers) en andere toestellen voor het inschakelen e.d. van elektrische stroom n.e.g.waarvan:	x 1 000 EUR p/st	15 246 446 781 962	18 258 437 770 421	18 153 395 398 422	17 809 479 359 077
31202760	---- Geprefabriceerde elementen voor elektrische stroomleidingen, spanning <= 1000 V	x 1 000 EUR p/st	647 277 530	981 629 024	891 579 055	926 124 227

(1) Leveringen m.i.v. aan het buitenland geleverd maakloonwerk.

(2) Statistische classering van producten gekoppeld aan activiteiten - CPA (2-6 cijfers); Prodcom-lijst (8 cijfers).

**Leveringen (1) in waarde en in hoeveelheid volgens de CPA en de Prodcorn-lijst
(voorlopige cijfers) - vervolg**

Code (2)	Omschrijving	Eenheid	2002			
			Augustus	September	Oktober	November
31202770	--- Aansluitoestellen en contactverbindingen voor draad en kabel, spanning <= 1000 V	x 1 000 EUR p/st	3 843 38 494 124	5 755 52 200 645	4 817 50 702 663	4 340 48 277 318
312031	-- Borden, panelen e.d., voorzien van schakelapparaten, enz., voor een spanning =< 1000 V waarvan:	x 1 000 EUR p/st	6 686 194 407	9 565 271 528	9 888 323 512	7 117 225 124
31203170	--- Borden, enz., voor elektr. bediening of het verdelen van elektr. stroom, spanning <= 1000 V	x 1 000 EUR p/st	5 357 194 314	8 162 271 414	8 659 323 418	6 337 225 064
312040	-- Deelen van schakel- en verdeelinrichtingen	x 1 000 EUR -	8 816	8 628	8 214	9 566
31204030	--- Borden, panelen, enz., van post 8537, zonder toestellen	x 1 000 EUR p/st	2 190 631 285	3 173 508 326	3 554 782 900	2 880 406 499
31204090	--- Andere delen van toestellen van post 8535, 8536 of 8537	x 1 000 EUR -	6 626	5 456	4 659	6 686
31209	-- Installatie, reparatie en onderhoud van schakel- en verdeelinrichtingen	x 1 000 EUR -	17 095	21 996	17 516	19 477
31209100	--- Installatie van schakel- en verdeelinrichtingen	x 1 000 EUR -	15 671	20 521	16 022	18 230
31209200	--- Reparatie en onderhoud van schakel- en verdeelinrichtingen	x 1 000 EUR -	1 424	1 475	1 493	1 247
31301	- GEÏSOLEERDE KABEL EN DRAAD; OPTISCHE-VERZELKABEL WAARVAN:	x 1 000 EUR kg	31 519 8 804 297	39 022 11 767 258	44 328 13 438 862	38 884 12 031 106
313013	-- Andere geleiders van elektriciteit, voor een spanning =< 1000 V waarvan:	x 1 000 EUR kg	21 527 6 791 765	26 075 9 089 122	31 132 10 634 889	23 420 8 873 700
31301370	--- Geleiders van elektriciteit, 80 V < spanning <= 1000 V, met of zonder verbindingstukken	x 1 000 EUR kg	16 114 5 545 511	20 248 7 579 441	24 005 8 527 064	17 049 7 225 454
3140	- ACCUMULATOREN, ELEKTRISCHE ELEMENTEN EN ELEKTRISCHE BATTERIJEN	x 1 000 EUR -	21 802	37 271	36 496	38 176
3150	- VERLICHTINGSTOESTELLEN EN ELEKTRISCHE LAMPEN EN BUIZEN WAARVAN:	x 1 000 EUR -	52 908	61 890	56 846	53 171
31501	-- Elektrische gloeilampen en -buisen, gasontladingslampen en -buisen; booglampen	x 1 000 EUR p/st	19 461 4 334 157	28 788 6 697 040	23 464 6 023 994	23 438 6 077 300
31502	-- Verlichtingstoestellen waarvan:	x 1 000 EUR p/st	19 315 377 774	16 398 409 608	15 975 461 010	13 830 359 254
31502400	--- Lichtreclames, verlichte aanwijzingsborden en dergelijke artikelen	x 1 000 EUR p/st	11 143 27 649	6 720 17 084	4 984 10 590	4 218 8 796
31503430	-- Andere elektrische verlichtingstoestellen	x 1 000 EUR p/st	8 718 247 823	9 844 378 951	10 702 422 214	9 235 347 829
316	- ELEKTRISCHE BENODIGDHEDEN N.E.G.	x 1 000 EUR -	72 295	89 366	103 062	116 142
3161	-- Elektrische benodigdheden voor motoren en voertuigen n.e.g.	x 1 000 EUR -	25 447	36 384	44 779	38 850
3162	-- Overige elektrische benodigdheden n.e.g.	x 1 000 EUR -	46 848	52 982	58 283	77 292
31621	--- Overige elektrische benodigdheden n.e.g., alsmede delen daarvan waarvan:	x 1 000 EUR -	37 624	43 109	47 191	61 508

(1) Leveringen m.i.v. aan het buitenland geleverd maakloonwerk.

(2) Statistische classering van producten gekoppeld aan activiteiten - CPA (2-6 cijfers); Prodcorn-lijst (8 cijfers).

PRODCOM - Leveringen per product

Leveringen (1) in waarde en in hoeveelheid volgens de CPA en de Prodcom-lijst (voorlopige cijfers) - vervolg

Code (2)	Omschrijving	Eenheid	2002			
			Augustus	September	Oktober	November
316211	---- Elektrische toestellen voor hoorbare of voor zichtbare signalen, andere dan die voor rijwielen of voor motorvoertuigenwaarvan:	x 1 000 EUR -	8 452	15 956	15 116	18 330
31621130	----- Elektrische signaaltoestellen, enz., voor verkeers- en waterwegen, enz.	x 1 000 EUR kg	5 374 70 193	7 426 87 788	6 149 73 103	9 662 94 859
31629	--- Installatie, reparatie en onderhoud van andere elektrische benodigdheden n.e.g.	x 1 000 EUR -	9 223	9 873	11 093	15 784
31629100	---- Installatie van overige elektrische benodigdheden, excl. elektrische signaal-apparatuur voor verkeerswegen, enz.	x 1 000 EUR -	8 924	9 473	10 656	15 580
31629200	---- Reparatie en onderhoud van overige elektrische benodigdheden, n.e.g.	x 1 000 EUR -	299	400	437	204
32	RADIO-, TELEVISIE- EN TELECOMMUNICATIEAPPARATUUR WAARVAN:	x 1 000 EUR -	157 248	201 786	203 255	213 911
3210	- ELEKTRONENBUIZEN EN ANDERE ELEKTRONISCHE ONDERDELEN WAARVAN:	x 1 000 EUR -	31 127	47 732	41 567	40 556
321030	- - Gedrukte schakelingen	x 1 000 EUR p/st	6 550 3 243 679	9 123 3 850 335	10 139 4 033 309	11 133 5 551 689
32103050	--- Gedrukte meervoudige schakelingen (enkel stroomvoerende elementen en contacten)	x 1 000 EUR p/st	2 415 140 143	3 202 162 431	3 907 204 388	4 028 186 225
32103070	--- Andere gedrukte schakelingen, bestaande uit geleidende elementen en contacten	x 1 000 EUR p/st	2 842 775 691	4 422 1 081 563	4 770 1 198 259	4 896 1 315 716
32103090	--- Andere gedrukte schakelingen, met ingebouwde passieve elementen	x 1 000 EUR p/st	1 293 2 327 845	1 499 2 606 341	1 462 2 630 662	2 208 4 049 748
32106099	- - Elektronische geïntegreerde schakelingen en micro-assemblages, n.e.g.	x 1 000 EUR p/st	7 549 4 674 610	8 847 4 667 563	7 844 5 015 759	8 494 8 476 292
32202050	- ANDERE TOESTELLEN VOOR HET OVERSEINEN MET DRAAGGOLF	x 1 000 EUR p/st	2 538 15 154	1 757 21 366	3 211 41 890	3 516 47 195
32305	- DELEN VAN AUDIO- EN VIDEO-APPARATUUR; ANTENNES WAARVAN:	x 1 000 EUR -	7 923	11 606	14 002	8 625
32305280	- - Andere delen van toestellen van de posten 8525-8528	x 1 000 EUR -	5 367	8 338	7 500	6 652
33	MEDISCHE APPARATUUR EN INSTRUMENTEN, PRECISIE- EN OPTISCHE INSTRUMENTEN EN UURWERKEN	x 1 000 EUR -	60 313	67 086	101 857	75 610
3310	- MEDISCHE APPARATUUR EN INSTRUMENTEN EN ORTHOPEDISCHE ARTIKELEN WAARVAN:	x 1 000 EUR -	12 343	16 849	19 493	16 135
33101	- - Medische apparatuur en instrumenten en orthopedische artikelen, alsmede delen daarvanwaarvan:	x 1 000 EUR -	10 852	14 516	16 593	13 712
331015	--- Spuiten, naalden, katheters, canules en dergelijke; instrumenten, apparaten en toestellen voor de oogheelkunde, n.e.g.	x 1 000 EUR p/st	4 577 115 880 488	5 707 139 227 484	6 451 149 522 987	5 005 122 075 829
331017	--- Gewrichtsprothesen; orthopedische artikelen en toestellen; tandprothesen; andere prothesen n.e.g.waarvan:	x 1 000 EUR -	4 074	5 552	6 438	5 650
33101739	---- Andere orthopedische toestellen, artikelen voor de behandeling van botbreuken	x 1 000 EUR -	2 257	3 171	3 683	3 220
33101759	---- Tandprothesen (excl. kunststanden)	x 1 000 EUR -	1 176	1 569	1 734	1 519

(1) Leveringen m.i.v. aan het buitenland geleverd maakloonwerk.

(2) Statistische classering van producten gekoppeld aan activiteiten - CPA (2-6 cijfers); Prodcom-lijst (8 cijfers).

**Leveringen (1) in waarde en in hoeveelheid volgens de CPA en de Prodcom-lijst
(voorlopige cijfers) - vervolg**

Code (2)	Omschrijving	Eenheid	2002			
			Augustus	September	Oktober	November
3320	- MEET-, REGEL- EN CONTROLEAPPARATUUR, APPARATUUR VOOR HET NAVIGEREN EN VOOR ANDERE DOELEINDENWAAR'	x 1 000 EUR -	35 939	37 283	67 559	47 997
332020	-- Radartoestellen, toestellen voor radionavigatie en toestellen voor radioafstandsbediening	x 1 000 EUR p/st	3 279 3 254	2 917 17 727	5 501 3 053	2 995 7 563
33205	-- Instrumenten voor het verifiëren van andere fysische karakteristieken	x 1 000 EUR p/st	5 160 1 197 417	6 682 1 482 283	28 970 1 841 410	10 125 1 540 578
332051	--- Hydrometers, thermometers, pyrometers, barometers, hygrometers en psychrometers	x 1 000 EUR p/st	2 920 1 181 835	3 931 1 467 879	4 578 1 823 614	3 960 1 525 301
332052	--- Instrumenten voor het meten of het verifiëren van de doorstroming, het peil, de druk of andere variabele	x 1 000 EUR p/st	1 712 14 643	2 130 13 679	23 432 16 749	5 534 14 282
332053	--- Instrumenten, apparaten en toestellen voor natuurkundige of scheikundige analyse n.e.g.	x 1 000 EUR p/st	528 939	620 725	960 1 047	630 995
33206	-- Andere instrumenten, apparaten en toestellen voor het meten, voor het verifiëren of voor onderzoekwaarvan:	x 1 000 EUR -	7 753	2 297	7 792	4 675
33206570	--- Andere elektronische meet- of verificatie-instrumenten, enz.	x 1 000 EUR p/st	1 089 2 316	698 3 674	1 556 2 226	955 2 849
332070	-- Automatische regelaars	x 1 000 EUR p/st	1 137 8 111	1 453 12 336	1 317 11 033	1 309 12 664
33208	-- Delen van meet-, regel-, controle- en navigatie-apparatuur en van apparatuur voor andere doeleinden	x 1 000 EUR -	5 707	6 494	6 598	7 401
33209	-- Installatie, reparatie en onderhoud van meet-, regel-, controle- en navigatieapparatuur	x 1 000 EUR -	7 466	9 281	10 198	12 117
33209100	--- Installatie van meet-, regel en controleapparatuur en van apparatuur voor het navigeren, enz.	x 1 000 EUR -	4 518	5 779	6 701	6 671
33209200	--- Reparatie en onderhoud van meet-, regel en controleapparatuur en van apparatuur voor het navigeren, enz.	x 1 000 EUR -	2 948	3 502	3 497	5 446
33301000	- ONTWERPEN EN MONTEREN VAN APPARATENVOO DE BEWAKING VAN INDUSTRIELE PROCESSEN EN VAN GEAUTOMATISEERDE PRODUCTIELIJNEN	x 1 000 EUR -	8 416	7 947	10 730	7 602
3340	- OPTISCHE INSTRUMENTEN EN FOTO- EN FILMAPPARATUUR WAARVAN:	x 1 000 EUR -	3 277	4 373	3 570	3 182
33401	-- Brillen, lenzen, alsmede delen daarvan	x 1 000 EUR -	1 847	2 211	2 480	2 248
3350	- UURWERKEN	x 1 000 EUR -	338	634	505	693
34	MOTORVOERTUIGEN, AANHANGWAGENS EN OPLEGGERS	x 1 000 EUR -	963 670	1 471 454	1 664 222	1 366 748
3410	- MOTORVOERTUIGEN	x 1 000 EUR p/st	736 472 64 868	1 137 999 101 683	1 311 425 106 345	1 057 828 89 407
34102	-- Personenautomobielen	x 1 000 EUR p/st	590 907 58 657	835 530 90 099	995 375 93 481	793 792 79 634
34102230	--- Motorvoertuigen met een benzinemotor > 1500 cm3 (incl. kampeerauto's met een cilinderinhoud > 3000 cm3)	x 1 000 EUR p/st	308 308 29 345	431 503 48 251	524 094 48 154	400 803 40 006
341030	-- Automobielen voor het vervoer van tien of meer personen	x 1 000 EUR p/st	17 991 277	28 506 499	22 596 511	24 071 400

(1) Leveringen m.i.v. aan het buitenland geleverd maakloonwerk.

(2) Statistische classificering van producten gekoppeld aan activiteiten - CPA (2-6 cijfers); Prodcom-lijst (8 cijfers).

PRODCOM - Leveringen per product

**Leveringen (1) in waarde en in hoeveelheid volgens de CPA en de Prodcom-lijst
(voorlopige cijfers) - vervolg**

Code (2)	Omschrijving	Eenheid	2002			
			Augustus	September	Oktober	November
3420	- CARROSSERIEËN VOOR MOTORVOERTUIGEN; AANHANGWAGENS EN OPLEGGERS	x 1 000 EUR -	55 073	82 654	87 724	75 471
342010	-- Carrosserieën voor motorvoertuigen	x 1 000 EUR p/st	36 180 5 031	43 876 6 197	47 343 6 861	40 154 5 747
34202	-- Aanhangwagens en opleggers; containers	x 1 000 EUR p/st	14 460 1 433	32 485 2 558	34 040 2 183	30 271 2 084
	waarvan:					
34202300	--- Andere aanhangwagens en opleggers voor goederenvervoer	x 1 000 EUR p/st	10 873 640	26 517 1 112	29 265 1 205	25 051 1 178
342030	-- Delen van aanhangwagens en opleggers; delen van andere voertuigen zonder eigen beweegkrachtwaarvan:	x 1 000 EUR -	4 433	6 292	6 341	5 045
34203050	--- Delen van aanhangwagens, opleggers, enz.: carrosserieën	x 1 000 EUR p/st	1 808 216	2 957 308	2 821 287	2 306 228
3430	- DELEN EN TOEBEHOREN VOOR AUTOMOBIELEN EN MOTOREN DAARVAN	x 1 000 EUR -	172 126	250 802	265 074	233 449
34301	-- Delen voor motoren	x 1 000 EUR -	941	1 091	1 734	810
343020	-- Andere delen en toebehoren n.e.g. van motorvoertuigen	x 1 000 EUR -	160 714	234 414	248 033	217 905
	waarvan:					
34302010	--- Bumpers en delen daarvan (incl. van kunststof)	x 1 000 EUR kg	10 394 1 304 272	15 630 1 873 313	17 091 2 157 525	15 969 1 824 921
34302035	--- Drijfassen met differentieel, ook indien met andere overbrengingsorganen	x 1 000 EUR p/st	11 508 31 028	15 640 51 539	17 842 47 000	14 187 38 773
34302090	--- Andere delen en toebehoren voor tractors, automobielen en andere voertuigen, n.e.g.	x 1 000 EUR -	75 489	124 535	133 339	115 356
343030	-- Veiligheidsgordels en delen en toebehoren van carrosserieën	x 1 000 EUR -	10 471	15 297	15 307	14 734
35	OVERIGE TRANSPORTMIDDELEN	x 1 000 EUR -	141 939	108 651	139 562	84 651
	WAARVAN:					
35305090	- ANDERE DELEN VAN LUCHT- EN RUIMTEVAARTUIGEN	x 1 000 EUR -	26 631	24 808	34 999	26 740
354	- MOTORRIJWIELEN EN RIJWIELEN	x 1 000 EUR -	3 946	4 139	4 401	3 494
	WAARVAN:					
35421050	-- Rijwielen, (incl. bakfietsen), zonder motor: andere	x 1 000 EUR p/st	2 894 16 092	2 068 11 454	2 200 13 439	1 364 7 011
35422019	-- Delen van rijwielen n.e.g.	x 1 000 EUR -	132	425	348	391
36	MEUBELEN; OVERIGE GOEDEREN EN PRODUKTEN N.E.G.	x 1 000 EUR -	160 253	291 445	292 405	253 213
	WAARVAN:					
361	- MEUBELEN	x 1 000 EUR -	132 285	220 434	228 815	201 938
36111	-- Zitmeubelen en delen daarvan	x 1 000 EUR -	52 079	108 928	113 409	105 541
361111	--- Zitmeubelen, met onderstel van metaal	x 1 000 EUR p/st	28 418 311 806	58 620 607 734	63 814 542 469	61 641 512 947
	waarvan:					

(1) Leveringen m.i.v. aan het buitenland geleverd maakloonwerk.

(2) Statistische classering van producten gekoppeld aan activiteiten - CPA (2-6 cijfers); Prodcom-lijst (8 cijfers).

**Leveringen (1) in waarde en in hoeveelheid volgens de CPA en de Prodcom-lijst
(voorlopige cijfers) - vervolg**

Code (2)	Omschrijving	Eenheid	2002			
			Augustus	September	Oktober	November
36111130	---- Zitmeubelen voor automobielen	x 1 000 EUR p/st	23 865 222 686	53 158 505 109	58 390 447 910	56 937 428 473
36111155	---- Draaistoelen, in hoogte verstelbaar, opgevuld, rugleuning, wielen of glijders	x 1 000 EUR p/st	1 214 4 886	1 269 5 053	1 145 4 624	1 343 5 491
36111170	---- Zitmeubelen, opgevuld, onderstel van metaal	x 1 000 EUR p/st	2 785 68 658	3 579 80 082	3 875 78 512	2 985 68 700
361112	--- Zitmeubelen, met onderstel van hout	x 1 000 EUR p/st	14 859 64 573	35 737 140 378	34 609 137 170	31 861 125 124
	waarvan:					
36111250	---- Zitmeubelen, opgevuld, onderstel van hout	x 1 000 EUR p/st	12 859 39 128	31 441 90 593	30 361 85 669	28 264 79 931
36111300	--- Andere zitmeubelen, n.e.g.	x 1 000 EUR p/st	2 264 47 592	3 495 64 036	3 819 54 476	2 641 34 560
361114	--- Delen van zitmeubelen	x 1 000 EUR -	6 536	11 076	11 167	9 397
36111410	---- Delen van zitmeubelen: hout	x 1 000 EUR -	444	993	908	888
36111430	---- Delen van zitmeubelen voor burgerluchtvaartuigen en andere delen van zitmeubelen	x 1 000 EUR -	6 093	10 084	10 259	8 509
36121	-- Andere meubelen, van de soort gebruikt in kantoren	x 1 000 EUR p/st	9 703 51 443	13 408 70 998	12 878 72 656	11 314 59 603
361211	--- Meubelen van metaal, van de soort gebruikt in kantoren	x 1 000 EUR p/st	3 861 32 807	6 337 46 974	6 271 49 116	5 217 37 966
	waarvan:					
36121130	---- Bureaus voor kantoren, metaal, hoogte <= 80 cm	x 1 000 EUR p/st	575 2 278	1 108 4 274	1 381 5 196	1 205 4 323
36121173	---- Ander kantoormeub. van metaal, > 80 cm, kasten met deuren, rolluiken, kleppen	x 1 000 EUR p/st	1 089 7 624	2 972 17 420	2 285 13 952	1 759 11 210
36121190	---- Ander kantoormeubilair van metaal, hoogte > 80 cm	x 1 000 EUR p/st	1 522 18 350	1 467 20 101	1 672 24 112	1 383 16 894
361212	--- Meubelen van hout, van de soort gebruikt in kantoren	x 1 000 EUR p/st	2 212 18 120	3 067 23 448	3 048 22 960	2 630 20 915
36121230	---- Bureaus van hout, hoogte <= 80 cm	x 1 000 EUR p/st	876 7 933	1 221 10 372	1 021 8 490	969 9 102
36121250	---- Kantoormeubilair van hout, n.e.g., hoogte <= 80 cm	x 1 000 EUR p/st	268 2 855	425 2 481	361 3 415	415 3 350
36121270	---- Kantoormeubilair van hout, kasten met deuren, kaartkasten, hoogte > 80 cm	x 1 000 EUR p/st	502 5 617	806 8 602	857 9 735	765 7 475
36121290	---- Kantoormeubilair van hout, ander, hoogte > 80 cm	x 1 000 EUR p/st	567 1 715	615 1 993	809 1 320	482 988
36121300	--- Meubelen van hout voor winkels	x 1 000 EUR p/st	3 630 516	4 005 576	3 560 580	3 466 722
361310	-- Meubelen, van de soort gebruikt in keukens	x 1 000 EUR p/st	10 107 100 702	12 957 95 606	14 427 136 862	11 915 99 800
36131050	--- Houten meubelen voor keukens: in elementen	x 1 000 EUR p/st	9 858 100 448	12 532 95 299	14 040 136 623	11 603 99 645

(1) Leveringen m.i.v. aan het buitenland geleverd maakloonwerk.

(2) Statistische classering van producten gekoppeld aan activiteiten - CPA (2-6 cijfers); Prodcom-lijst (8 cijfers).

PRODCOM - Leveringen per product

**Leveringen (1) in waarde en in hoeveelheid volgens de CPA en de Prodcom-lijst
(voorlopige cijfers) - vervolg**

Code (2)	Omschrijving	Eenheid	2002			
			Augustus	September	Oktober	November
36131090	--- Houten meubelen voor keukens: andere	x 1 000 EUR p/st	249 254	425 307	387 239	311 155
36141	-- Andere meubelen	x 1 000 EUR -	41 071	59 149	60 461	48 199
36141100	--- Meubelen van metaal, n.e.g.	x 1 000 EUR kg	6 843 3 888 386	8 425 5 032 749	8 354 4 819 749	7 156 4 258 578
361412	--- Meubelen van hout, van de soort gebruikt in slaapkamers en in zit- en eetkamers	x 1 000 EUR p/st	19 859 149 690	28 951 216 572	29 467 218 209	23 548 175 160
36141230	---- Meubelen van hout voor slaapkamers	x 1 000 EUR p/st	8 521 76 665	12 361 110 505	12 227 116 859	9 591 82 566
36141250	---- Meubelen van hout voor zit- en eetkamers	x 1 000 EUR p/st	11 337 73 025	16 590 106 067	17 240 101 350	13 957 92 594
36141300	--- Meubelen van hout, n.e.g.	x 1 000 EUR p/st	5 837 38 926	9 352 68 098	9 003 73 948	7 286 56 885
361414	--- Meubelen van kunststof en van andere stoffen, teen, rotting en bamboe daaronder begrepen	x 1 000 EUR p/st	1 697 52 495	2 483 104 180	2 117 94 650	1 024 22 086
36141430	---- Meubelen van kunststof	x 1 000 EUR p/st	1 660 52 301	2 433 103 911	2 053 94 347	968 21 829
36141450	---- Meubelen van andere stoffen, n.e.g.	x 1 000 EUR p/st	38 194	50 269	64 303	57 257
361415	--- Delen van andere meubelen	x 1 000 EUR -	6 835	9 938	11 519	9 185
36141530	---- Delen van meubelen: metaal	x 1 000 EUR -	228	493	449	436
36141550	---- Delen van meubelen: hout	x 1 000 EUR -	5 276	8 048	9 396	7 580
36141590	---- Delen van meubelen: andere	x 1 000 EUR -	1 331	1 397	1 674	1 169
36151	-- Springbakken, spiraalmatrassen en dergelijke in een lijst of in een raam gevatte matrassen; matrassen	x 1 000 EUR p/st	19 327 413 138	25 992 607 294	27 640 612 882	24 969 505 462
36151100	--- Springbakken, spiraalmatrassen e.d.	x 1 000 EUR p/st	2 661 74 673	3 414 120 885	3 707 113 589	3 701 97 056
361512	--- Matrassen	x 1 000 EUR p/st	16 666 338 465	22 578 486 409	23 933 499 293	21 268 408 406
	waarvan:					
36151230	---- Matrassen van rubber met celstructuur	x 1 000 EUR p/st	5 838 116 067	9 430 214 078	10 166 234 701	9 747 194 560
36151250	---- Matrassen van kunststof met celstructuur	x 1 000 EUR p/st	7 952 186 226	9 695 231 251	10 418 225 718	8 438 181 609
362	- JUWELEN EN DERGELIJKE ARTIKELEN	x 1 000 EUR -	15 239	53 855	42 878	33 831
	WAARVAN:					
362211	-- Gekweekte parels, edelstenen of halfedelstenen, synthetische e.d. edelstenen, bewerkt doch niet gezet	x 1 000 EUR -	12 040	46 574	36 728	25 219
36401	- SPORTARTIKELEN	x 1 000 EUR -	732	764	830	711

(1) Leveringen m.i.v. aan het buitenland geleverd maakloonwerk.

(2) Statistische classificatie van producten gekoppeld aan activiteiten - CPA (2-6 cijfers); Prodcom-lijst (8 cijfers).

**Leveringen (1) in waarde en in hoeveelheid volgens de CPA en de Prodcom-lijst
(voorlopige cijfers) - vervolg en einde**

Code (2)	Omschrijving	Eenheid	2002			
			Augustus	September	Oktober	November
3650	- SPELLEN EN SPEELGOED	x 1 000 EUR -	6 172	6 241	7 281	5 280
36621	- BEZEMS EN BORSTELS	x 1 000 EUR p/st	1 201 787 083	2 617 2 244 257	2 471 2 253 216	2 251 2 052 451
	WAARVAN:					
366211	-- Bezems en borstels voor huishoudelijk gebruik	x 1 000 EUR p/st	947 599 004	2 351 2 023 820	2 208 2 006 591	2 052 1 896 782
36633	- PARAPLU'S EN PARASOLS, WANDELSTOKKEN, KNOPE, KNOOPVORMEN, SLUITINGEN, EN DELEN DAARVANWAARVAN:	x 1 000 EUR -	1 185	2 742	2 695	2 142
366333	-- Drukknoppen en delen daarvan; knopen; treksluitingen	x 1 000 EUR -	814	2 016	1 938	1 685
36637	- ANDERE ARTIKELEN N.E.G.	x 1 000 EUR -	3 256	4 445	6 870	6 783
	WAARVAN:					
366377	-- Andere artikelen n.e.g.	x 1 000 EUR kg	634 44 389	551 47 051	1 132 84 536	810 52 434
	TOTAAL	x 1 000 EUR -	8 340 757	10 280 564	11 018 489	9 784 506

(1) Leveringen m.i.v. aan het buitenland geleverd maakloonwerk.

(2) Statistische classificering van producten gekoppeld aan activiteiten - CPA (2-6 cijfers); Prodcom-lijst (8 cijfers).

Industriële productie

II. NIET-PRODCOM sectoren

(voornamelijk Energie en Recuperatie)

Inleiding

Om uiteenlopende redenen worden de statistieken van enkele sectoren (energie, recuperatie, waterdistributie, slachthuizen, zuivel, ijzer en staal) nog ingezameld volgens het oude systeem.

Het aantal variabelen dat ingezameld wordt varieert per statistiek.

Specifieke maandstatistieken zijn er alleen voor cokes, petroleum, water en bouwnijverheid, alsook in andere sectoren, zoals ijzer en staal, gas en elektriciteit, waarvan inzameling van de gegevens gebeurt door de federaties.

Voor de overige sectoren (slachthuizen, zuivel, bewerking van splijt- en kweekstoffen en recuperatie van metaal, papier, textiel en scheikundige stoffen) bestaan gegevens over personeel en omzet. Voor de slachthuizen en zuivel bestaan specifieke statistieken in de afdeling landbouwstatistieken.

Nace	Omschrijving	Opmerking
10.10	Recuperatie van steenkool uit steenkoolbergen	Vestigingen met 10 of meer arbeiders.
15.11	Slachterijen van grootvee	Vestigingen met 10 of meer arbeiders.
15.51	Zuivelfabrieken kaasmakerijen	Vestigingen met 10 of meer arbeiders.
23.10	Vervaardiging van cokesovenproducten	Geen drempel.
23.20	Vervaardiging van geraffineerde aardolieproducten	Geen drempel.
23.3	Bewerking van splijt- en kweekstoffen	Vestigingen met 10 of meer arbeiders.
27.10	Vervaardiging van ijzer en staal en van ferrolegeringen	Bron : Federatie Geen drempel.
37.1	Recuperatie van recycleerbaar metaalafval	Vestigingen met 10 of meer arbeiders.
37.2	Recuperatie van papier, textiel, scheikundige stoffen en bouwmaterialen	Vestigingen met 10 of meer arbeiders.
40.10	Productie en distributie van electriciteit	Bron : Federatie Geen drempel.
40.20	Productie en distributie van gas	Bron : Federatie Geen drempel.
41.0	Winning, zuivering en distributie van water	Geen drempel.
45	Bouwnijverheid	Bron : Maandstatistiek van de Bouwnijverheid Ondernemingen met 10 of meer werknemers.

NIET-PRODCOM - Omzet

De omzet (1) voor bepaalde bedrijfstakken (voorlopige cijfers in 1 000 EUR)

NACE Code	Omschrijving	2001	2002			
			Maart	April	Mei	Juni
15.1A	Slachterijen van grootvee	757 900	64 267	60 538	60 347	56 853
15.51	Zuivelfabrieken en kaasmakerijen	3 091 356	261 937	264 831	269 784	246 492
23.10	Vervaardiging van cokesovenproducten	48 246	2 892	4 097	4 044	4 649
23.20	Vervaardiging van geraffineerde aardolieproducten	3 962 709	353 881	423 691	403 651	360 865
23.30	Bewerking van splijt- en kweekstoffen	235 850	18 574	18 535	9 952	17 693
37.10	Recuperatie van recycleerbaar metaalafval	511 261	61 362	44 175	55 116	50 127
37.2	Recuperatie van overig recycleerbaar afval	506 501	44 842	47 402	46 289	44 134
37.2B	Recuperatie van papier	73 528	6 901	5 483	6 328	8 428
37.2C	Recuperatie van textiel	66 105	5 356	4 964	5 263	4 822
37.2D	Recuperatie van scheikundige stoffen	347 270	31 121	35 721	32 248	29 515
37.2E	Recuperatie van bouwmaterialen	19 598	1 465	1 234	2 449	1 369
40.10	Productie en distributie van elektriciteit	2 671 817	212 687	212 591	199 359	195 996
40.20	Productie en distributie van gas	6 090 532	548 264	468 721	396 078	
41	Winning, zuivering en distributie van water	870 796	66 923	69 567	66 178	69 702

(1) Omzet bevat alle vestigingen met 20 of meer personen.

NIET-PRODCOM - Omzet

						2002	NACE Code
Juli	Augustus	September	Oktober	November	December		
58 805	55 219	59 660	66 770	63 134	61 079	730 991	15.1A
249 717	240 502	245 611	269 607	242 684	244 977	3 028 283	15.51
7 340	8 250	3 066	3 505	5 251			23.10
387 237	401 307						23.20
30 543	22 988	8 318	37 120	14 879	8 472	226 901	23.30
45 047	38 581	50 725	48 735	52 092	33 578	559 663	37.10
40 195	33 892	42 989	46 426	40 980	37 752	510 321	37.2
10 531	8 720	8 202	7 921	8 043	7 604	91 918	37.2B
5 074	3 276	5 381	5 899	4 897	3 760	57 807	37.2C
22 925	19 790	27 719	30 034	26 284	24 663	339 967	37.2D
1 665	2 106	1 687	2 572	1 757	1 726	20 629	37.2E
182 642	173 317	211 510					40.10
							40.20
82 523	72 265	75 420	81 154	62 016	66 391	862 513	41

NIET-PRODCOM - Tewerkstelling, uren en lonen

Tewerkstelling, uren en lonen voor bepaalde bedrijfstakken (voorlopige cijfers)

NACE Code	Omschrijving		2001	2002		
				Maart	April	Mei
10.1A	Recuperatie van steenkool uit steenkoolbergen	Aantal arbeiders	54	55	49	53
		Aantal bedienden	19	19	20	20
		Totaal	73	74	69	73
		Aantal uren (1)	9 283	8 531	8 320	8 138
		Trimestriële lonen (2)				
15.1A	Slachterijen van grootvee	Aantal arbeiders	1 830	1 905	1 885	1 883
		Aantal bedienden	265	265	265	269
		Totaal	2 095	2 170	2 150	2 152
		Aantal uren (1)	255 119	275 617	276 287	266 351
		Trimestriële lonen (2)	35 262	8 895		
15.51	Zuivelfabrieken en kaasmakerijen	Aantal arbeiders	3 603	3 537	3 542	3 534
		Aantal bedienden	1 921	1 913	1 895	1 890
		Totaal	5 524	5 450	5 437	5 424
		Aantal uren (1)	688 264	711 315	701 804	663 112
		Trimestriële lonen (2)	148 813	35 405		
23.10	Vervaardiging van cokesovenproducten	Aantal arbeiders	726	703	699	689
		Aantal bedienden	90	84	84	83
		Totaal	817	787	783	772
		Aantal uren (1)	106 982	104 795	99 095	100 744
		Trimestriële lonen (2)	23 422	5 995		
23.20	Vervaardiging van geraffineerde aardolieproducten	Aantal arbeiders	535	524	522	520
		Aantal bedienden	1 478	1 467	1 462	1 462
		Totaal	2 013	1 991	1 984	1 982
		Aantal uren (1)	279 933	287 406	278 899	284 439
		Trimestriële lonen (2)		32 850		
23.30	Bewerking van splijt- en kweekstoffen	Aantal arbeiders	286	306	360	344
		Aantal bedienden	878	881	881	879
		Totaal	1 164	1 187	1 241	1 223
		Aantal uren (1)	146 030	162 341	160 081	151 724
		Trimestriële lonen (2)	41 769	10 064		
27.10	Vervaardiging van ijzer en staal en van ferrolegeringen (EGKS)	Aantal arbeiders	14 416	13 783	13 674	
		Aantal bedienden	5 561	5 433	5 427	
		Totaal	19 977	19 216	19 101	
		Aantal uren (1)	2 567 310	2 719 534	2 373 715	
		Trimestriële lonen (2)				
37.10	Recuperatie van recycleerbaar metaalafval	Aantal arbeiders	1 022	1 045	1 081	1 073
		Aantal bedienden	225	225	232	237
		Totaal	1 248	1 270	1 313	1 310
		Aantal uren (1)	160 271	174 647	181 497	172 731
		Trimestriële lonen (2)	22 116	5 853		
37.2	Recuperatie van overig recycleerbaar afval	Aantal arbeiders	2 151	2 129	2 098	2 071
		Aantal bedienden	476	479	458	448
		Totaal	2 628	2 608	2 556	2 519
		Aantal uren (1)	339 996	353 566	345 223	317 920
		Trimestriële lonen (2)	42 416	10 505		
37.2B	Recuperatie van papier	Aantal arbeiders	542	510	496	489
		Aantal bedienden	105	111	108	101
		Totaal	648	621	604	590
		Aantal uren (1)	86 441	87 982	83 414	75 703
		Trimestriële lonen (2)	9 475	2 633		
37.2C	Recuperatie van textiel	Aantal arbeiders	652	648	637	609
		Aantal bedienden	63	61	57	55
		Totaal	715	709	694	664
		Aantal uren (1)	83 831	86 162	82 455	76 321
		Trimestriële lonen (2)	9 748	1 913		
37.2D	Recuperatie van scheikundige stoffen	Aantal arbeiders	811	805	800	805
		Aantal bedienden	283	278	265	263
		Totaal	1 094	1 083	1 065	1 068
		Aantal uren (1)	147 665	154 138	152 754	140 818

(1) Tot december 1998 uren-arbeiders, vanaf januari 1999 uren gepresteerd door de werknemers (bedienden en arbeiders).

(2) Brutolonen en -weden van de werknemers in 1 000 € (bevat alle vestigingen met 20 of meer personen behalve voor de bouw vanaf 1998).

NIET-PRODCOM - Tewerkstelling, uren en lonen

							2002	NACE
Juni	Juli	Augustus	September	Oktober	November	December		Code
50	53	53	51	48	48	49	51	10.1A
20	19	18	18	18	19	19	19	
70	72	71	69	66	67	68	70	
8 695	6 721	7 827	9 229	9 223	7 774	7 633	8 287	
1 887	1 916	1 911	1 889	1 888	1 919	1 926	1 902	15.1A
272	277	282	278	273	279	281	273	
2 159	2 193	2 193	2 167	2 161	2 198	2 207	2 175	
260 126	265 581	250 294	263 351	289 081	255 396	255 926	267 561	
9 422			8 620			11 517	38 454	
3 563	3 562	3 563	3 550	3 550	3 571	3 562	3 549	15.51
1 890	1 894	1 898	1 911	1 907	1 908	1 898	1 900	
5 453	5 456	5 461	5 461	5 457	5 479	5 460	5 450	
651 502	627 222	590 974	675 750	751 883	637 257	617 722	668 289	
36 886			33 163			41 818	147 273	
689	684	688	588	583	560			23.10
83	84	85	69	67	65			
772	768	773	657	650	625			
101 925	96 770	84 830	80 070	87 774	77 952			
6 537			4 878					
520	520	516						23.20
1 457	1 455	1 461						
1 977	1 975	1 977						
256 347	270 184	255 311						
33 216								
336	334	328	364	354	351	350	332	23.30
875	877	871	873	873	877	878	877	
1 211	1 211	1 199	1 237	1 227	1 228	1 228	1 209	
153 753	121 139	127 672	165 040	179 125	150 237	137 932	152 383	
12 211			11 554			13 574	47 403	
								27.10
1 056	1 053	1 054	1 058	1 080	1 092	1 084	1 064	37.10
245	246	248	241	247	250	243	239	
1 301	1 299	1 302	1 299	1 327	1 342	1 327	1 303	
167 842	156 491	138 674	170 199	196 249	165 311	141 426	167 426	
6 150			5 366			7 179	24 548	
2 066	1 922	1 914	1 905	1 898	1 871	1 871	2 002	37.2
447	402	403	402	402	402	403	437	
2 513	2 324	2 317	2 307	2 300	2 273	2 274	2 440	
320 463	257 208	241 051	285 728	323 147	269 643	243 748	305 232	
10 047			7 989			9 764	38 305	
487	509	508	499	492	482	474	501	37.2B
101	98	97	97	97	99	100	102	
588	607	605	596	589	581	574	604	
75 459	75 746	70 964	78 790	83 744	69 199	67 992	79 538	
2 264			2 036			2 437	9 369	
611	606	603	603	601	603	608	619	37.2C
53	53	54	54	53	54	54	56	
664	659	657	657	654	657	662	675	
79 850	57 590	57 976	70 126	86 594	76 484	67 320	75 366	
2 341			1 710			2 612	8 576	
801	642	640	637	640	624	625	717	37.2D
264	222	222	221	221	219	219	249	
1 065	864	862	858	861	843	844	966	
139 658	102 633	88 471	111 472	123 826	99 506	88 459	125 550	

NIET-PRODCOM - Tewerkstelling, uren en lonen

Tewerkstelling, uren en lonen voor bepaalde bedrijfstakken (voorlopige cijfers)

NACE Code	Omschrijving		2001	2002		
				Maart	April	Mei
		Trimestriële lonen (2)	21 267	5 455		
37.2E	Recuperatie van bouwmaterialen	Aantal arbeiders	145	166	165	168
		Aantal bedienden	24	29	28	29
		Totaal	170	195	193	197
		Aantal uren (1)	22 058	25 284	26 600	25 078
		Trimestriële lonen (2)	1 927	504		
40.10	Productie en distributie van elektriciteit	Aantal arbeiders	1 236	1 184	1 180	1 179
		Aantal bedienden	13 073	12 933	12 866	12 864
		Totaal	14 309	14 117	14 046	14 043
		Aantal uren (1)	2 160 763	2 209 082	2 212 109	2 156 529
		Trimestriële lonen (2)	684 982	166 471		
40.20	Productie en distributie van gas	Aantal arbeiders				
		Aantal bedienden	3 855	3 711	3 696	3 695
		Totaal	3 855	3 711	3 696	3 695
		Aantal uren (1)	586 074	564 072	561 792	561 640
		Trimestriële lonen (2)	187 362	44 681		
41	Winning, zuivering en distributie van water	Aantal arbeiders	3 786	3 775	3 780	3 788
		Aantal bedienden	3 438	3 491	3 483	3 491
		Totaal	7 225	7 266	7 263	7 279
		Aantal uren (1)	982 731	1 019 641	1 010 095	971 102
		Trimestriële lonen (2)	218 921	56 458		
45	Bouwnijverheid	Aantal arbeiders	104 227	103 016	103 777	103 288
		Aantal bedienden	21 587	22 515	22 659	22 749
		Totaal	125 815	125 531	126 436	126 037
		Aantal uren (1)	14 498 201	16 148 564	15 703 399	15 436 890
		Trimestriële lonen (2)	2 535 319	615 204		

(1) Tot december 1998 uren-arbeiders, vanaf januari 1999 uren gepresteerd door de werknemers (bedienden en arbeiders).

(2) Brutolonen en -weden van de werknemers in 1 000 € (bevat alle vestigingen met 20 of meer personen behalve voor de bouw vanaf 1998).

NIET-PRODCOM - Tewerkstelling, uren en lonen

- vervolg en einde

							2002	NACE
Juni	Juli	Augustus	September	Oktober	November	December		Code
4 969			3 804			4 203	18 431	
167	165	163	166	165	162	164	164	37.2E
29	29	30	30	31	30	30	29	
196	194	193	196	196	192	194	193	
25 496	21 239	23 640	25 340	28 983	24 454	19 977	24 778	
473			439			512	1 928	
1 177	1 167	1 162	1 160					40.10
12 862	12 737	12 738	12 699					
14 039	13 904	13 900	13 859					
2 180 510	2 040 010	1 980 503	2 060 568					
173 451			152 193					
								40.20
3 700	3 699	3 716	3 713					
3 700	3 699	3 716	3 713					
562 400	562 248	564 832	564 376					
46 138								
3 782	3 774	3 762	3 742	3 752	3 753	3 794	3 770	41
3 483	3 470	3 462	3 467	3 478	3 479	3 508	3 481	
7 265	7 244	7 224	7 209	7 230	7 232	7 302	7 252	
972 246	999 542	903 696	972 862	1 081 318	942 802	914 597	981 370	
59 351			56 592			61 137	233 539	
103 394	102 869	103 696	103 931	103 431	102 677	101 707	103 204	45
22 775	22 767	22 954	23 032	23 047	23 071	22 988	22 783	
126 169	125 636	126 650	126 963	126 478	125 748	124 695	125 987	
15 994 851	8 451 186	13 978 649	16 645 737	17 046 811	14 837 685	10 568 949	14 339 800	
713 419			587 238			685 074	2 591 765	

Zuivelnijverheid

	Melk					Melkpoeder				Boter		
	Volle	Halfvolle	Magere	Karne- melk	Chocolade- melk	Room en volle melk	Halfvolle melk	Magere melk	Karne- melk	Melkerij-	Herbe- werkte	Andere (1)
	1 000 l	1 000 l	1 000 l	1 000 l	1 000 l	1 000 kg	1 000 kg	1 000 kg	1 000 kg	1 000 kg	1 000 kg	1 000 kg
1996	22 929	33 513	6 211	1 856	5 393					2 177	1 185	8 597
1997	21 561	30 566	6 366	2 093	5 913	5 952	86	4 639	140	2 486	2 880	7 423
1998	20 436	29 407	6 420	2 099	5 759	6 128	366	4 617	134	2 937	2 629	6 416
1999	17 942	27 978	5 375	2 195	7 503	4 807	216	6 846	187	3 141	2 471	6 025
2000	17 204	29 812	6 341	2 403	7 429	4 793	828	6 316	178	2 958	2 500	6 266
2001	16 588	31 378	5 486	2 464	7 343	5 862	1 114	5 332	152	2 829	2 802	6 191
2001 Juni	16 097	28 904	5 958	2 637	7 364	5 329	3 173	8 601	187	3 362	2 610	6 360
Juli	15 241	29 540	4 834	2 856	7 046	6 023	199	6 477	161	3 302	2 870	5 111
Augustus	13 369	26 858	5 814	2 529	6 642	4 954	594	5 136	114	2 631	2 864	5 790
September	14 917	27 216	4 631	2 266	7 171	4 500	771	3 969	119	2 092	2 679	4 857
Oktober	15 375	35 740	3 721	2 728	6 856	4 221	2 069	4 913	102	2 595	3 233	6 651
November	16 721	31 248	4 261	2 218	6 858	4 649	1 430	4 009	123	2 386	2 696	5 314
December	17 315	32 438	3 812	2 249	6 881	7 024	836	6 089	-	3 293	2 842	5 342
2002 Januari	15 625	34 573	4 290	2 525	8 086	6 834	815	6 673	-	3 562	2 434	6 169
Februari	14 937	29 696	3 843	2 659	5 928	4 963	183	6 759	156	3 009	3 480	5 526
Maart	16 173	29 842	3 934	2 880	6 458	6 154	208	6 990	-	3 413	3 821	5 929
April	15 251	34 260	4 192	2 839	6 094	7 912	-	8 559	117	3 545	3 553	6 255
Mei	15 470	32 770	4 341	3 548	5 761	5 933	59	11 883	-	4 525	3 595	6 313
Juni	11 863	33 826	3 719	2 704	5 322	8 751	-	9 173	95	3 373	2 472	5 560

	Kaas						Room	Ingedikte melk	Yoghurt	IJs	Gevitami- neerde melk en desserts op basis van melk
	Verse		Gouda	Herve	Smeltkaas	Mozzarella	Room	Ingedikte melk	Yoghurt	IJs	Gevitami- neerde melk en desserts op basis van melk
	Magere	Andere (2)									
	1 000 kg	1 000 kg	1 000 kg	1 000 kg	1 000 kg	1 000 kg	1 000 kg	1 000 l	1 000 l	1 000 l	1 000 l
1996	1 048	341	509	52	4 467	1 707	5 337	3 889	7 065	7 157	7 068
1997	1 543	350	485	33	4 580	295	6 914	4 740	6 757	8 200	6 737
1998	1 235	380	416	23	4 408	81	7 518	6 030	6 973	8 272	7 438
1999	861	278	339	34	4 223	282	7 418	4 046	4 576	7 186	7 174
2000	573	210	432	42	4 615	701	7 884	5 695	5 382	8 244	7 407
2001	661	199	216	53	3 701	1 125	7 908	6 205	5 727	8 942	7 028
2001 Juni	690	212	197	29	3 153	1 084	7 498	7 164	6 428	13 513	7 474
Juli	614	192	174	37	3 434	1 313	7 708	7 364	6 123	13 407	7 044
Augustus	732	209	236	47	2 116	1 157	7 110	7 418	6 339	11 455	6 286
September	603	167	222	56	3 579	946	6 975	6 256	4 560	6 828	5 544
Oktober	752	196	241	57	4 857	1 200	8 576	6 282	5 417	5 937	7 222
November	730	189	184	66	4 094	1 346	8 601	5 131	4 411	5 879	6 834
December	607	174	250	129	3 908	1 014	6 916	5 454	3 746	5 733	4 994
2002 Januari	395	166	264	56	800	1 446	6 877	5 610	5 315	5 837	6 736
Februari	355	148	243	39	997	1 272	7 471	4 991	5 331	6 351	6 997
Maart	428	178	293	48	927	1 352	7 827	5 309	5 430	9 744	7 080
April	403	173	198	42	1 100	1 245	9 172	6 591	5 046	12 778	6 452
Mei	455	154	322	48	949	1 201	10 433	8 512	5 230	12 595	8 568
Juni	424	129	258	34	977	1 357	6 976	7 249	4 981	13 313	7 058

(1) Boterconcentraat, watervrij melkvet, butteroil en ghee.

(2) Verse kaas met karnemelk niet inbegrepen.

Cokesfabrieken

	Cokesfabrieken				Leveringen van cokes				
	Ovens		Ingeschoten steenkool		Productie van cokes	Ijzer- en staal-nijverheid	Uitvoer	Andere toepassingen	Totaal
	Aantal batterijen	Aantal ovens	Verbruik	Voorraad (1)					
			T	T	T	T	T	T	T
1996	13	497	393 140	256 505	295 815	256 000	32 583	3 933	292 516
1997	12	437	394 552	370 929	283 452	303 083	22 666	1 816	327 565
1998	11	399	323 769	645 350	250 228	310 000	11 333	3 150	324 483
1999	11	394	320 825	648 280	261 456	284 500	12 083	1 450	298 033
2000	11	391	321 210	336 553	258 692	284 666	22 083	1 991	308 740
2001	11	391	323 922	266 213	268 443	299 833	11 916	1 883	313 632
2001 November	11	391	322 637	314 870	261 998	291 000	12 000	3 000	306 000
December	11	391	336 146	266 213	273 123	297 000	6 000	1 500	304 500
2002 Januari	12	391	335 616	267 588	267 023	288 661	5 830	493	294 984
Februari	12	391	303 372	361 371	243 935	261 385	5 789	90	267 264
Maart	12	391	327 177	304 900	256 875	278 194	5 670	125	283 989
April	12	391	320 024	246 521	225 858	256 803	8 832	930	266 565
Mei	12	391	329 855	276 016	261 694	299 166	7 620	704	307 490
Juni	12	391	315 802	245 958	250 877	276 992	8 777	806	286 575
Juli	12	391	324 311	304 026	257 915	279 968	8 095	-	288 063
Augustus	12	391	326 252	314 296	258 910	299 409	6 634	429	306 472
September	9	361	306 988	347 338	251 076	293 705	440	3	294 148
Oktober	9	361	296 692	240 142	251 343	299 517	585	220	300 322
November	7	361	270 541	257 753	215 420	233 017	413	163	233 593

	Voorraden cokes (1)	Ammoniak (2)	Ruwe benzol (1)	Ruwe teer (2)	Gas (3)			
					Totale productie	Eigen verbruik		Totale leveringen
						Verwarming der ovens	Andere toepassingen	
					T	T	T	T
1996	128 181	1 043	1 542	10 215	125 852	56 199	3 658	69 568
1997	176 316	784	1 198	9 164	113 765	51 216	2 664	61 278
1998	260 130	717	1 193	8 332	111 322	48 571	1 905	62 479
1999	296 172	624	1 262	7 974	111 629	48 163	1 774	62 269
2000	252 886	646	1 173	7 880	109 166	48 090	1 762	59 314
2001	244 587	734	1 127	8 021	106 633	46 979	2 346	57 308
2001 November	242 887	427	1 068	7 612	104 273	46 118	2 370	55 785
December	244 587	1 162	1 127	8 246	113 996	48 251	3 081	62 664
2002 Januari	236 140	249	1 166	8 244	112 147	48 684	2 625	60 838
Februari	274 085	580	1 007	6 848	100 159	46 580	1 933	51 646
Maart	262 657	830	1 131	7 630	110 051	47 034	2 113	60 904
April	230 486	1 040	1 084	8 243	111 475	45 697	1 872	63 906
Mei	194 952	449	760	8 118	112 453	48 207	1 715	62 531
Juni	198 418	833	1 152	7 315	100 306	46 137	2 329	51 840
Juli	211 576	922	1 181	8 510	111 124	48 991	1 836	60 297
Augustus	209 467	225	1 182	7 797	108 455	47 955	1 895	58 605
September	191 425	731	1 087	7 334	102 295	44 893	1 266	56 136
Oktober	169 493	502	1 134	7 686	98 433	44 015	1 482	52 936
November	171 837	804	1 106	6 811	91 684	40 607	1 271	49 806

(1) Op de laatste dag van de maand.

(2) Uitgedrukt in sulfaat.

(3) Omvang uitgedrukt in 1 000 m³ herleid tot 4 250 kcal/m³, 0° en 760 mm Hg.

NIET-PRODCOM - Petroleum - Ijzer- en staalnijverheid

Nijverheid der petroleumderivaten: productie van de raffinaderijen (in metrieke tonen)

	In bewerking gestelde ruwe petroleum	Autobenzine	Petroleum en carbureactor type petroleum	Gasolie	Residuele stookolie	Petroleumgas	Bitumen	Speciale benzines en white-spirit
1996	2 636 163	495 567	153 308	1 051 553	579 148	95 752	64 318	12 091
1997	2 727 184	508 554	146 379	1 043 367	641 193	97 736	79 291	13 645
1998	2 888 151	535 927	182 858	1 037 267	695 768	107 554	79 735	13 041
1999	2 678 982	502 684	177 372	979 097	582 109	96 215	76 646	16 838
2000	2 828 379	442 623	193 059	1 041 764	665 861	117 149	55 250	16 363
2001	2 671 278	457 778	168 802	1 064 780	584 561	109 088	34 436	9 369
2001 November	2 367 771	443 570	78 602	1 026 309	415 218	88 677	32 149	4 247
December	2 650 589	498 105	127 280	1 099 990	516 940	95 919	32 010	8 253
2002 Januari	2 674 365	509 608	176 610	1 029 820	490 723	98 992	- 24 871	6 369
Februari	2 298 237	381 473	189 142	862 526	300 573	93 676	27 445	6 635
Maart	2 644 938	509 042	133 792	1 002 127	574 268	109 462	39 693	13 772
April	2 762 386	485 133	166 123	1 034 200	589 931	118 862	52 151	19 502
Mei	2 876 695	515 766	213 567	1 072 373	612 019	126 943	33 973	10 982
Juni	2 966 513	465 386	173 041	1 081 493	629 257	125 329	28 562	10 919
Juli	2 687 298	532 755	190 846	1 062 936	696 337	128 099	33 235	15 101
Augustus	2 931 478	507 909	199 699	990 757	694 938	125 827	48 084	8 140
September	2 803 850	474 597	218 285	1 054 682	624 879	105 587	65 250	10 562
Oktober	2 889 511	487 706	188 527	1 046 257	720 620	75 625	55 373	8 497
November	2 992 045	447 398	181 063	1 099 077	917 152	124 806	34 767	7 336

Ijzer- en staalnijverheid (in 1000 T) (1)

	Productie van ruwe producten			Productie van warmgewalste producten				Producten bekomen door bewerking van warmgewalste platte producten of door bekleding			
	Gietijzer (2)	Staal (3)		Platte producten		Lange producten en walsdraad		Koudgewalste platen	Blik, andere vertinde en gechromeerde platen (5)	Andere beklede platen	
		In elektrische oven	Met zuurstof	Warmgewalste breedband (4)	Warmgewalste platen	Beton- en staafstaal	Balken				Walsdraad
1996	719	128	768	779	47	15	5	67	325	24	134
1997	673	191	703	883	22	15	6	79	385	26	175
1998	718	201	749	875	55	17	7	67	408	26	241
1999	703	173	736	915	51	15	6	79	413	19	239
2000	706	224	742	982	57	17	7	78	455	25	262
2001	644	221	674	909	53	14	8	80	422	21	299
2001 December	656	124	693	698	38	11	5	50	341	14	278
2002 Januari	650	194	701	944	61	6	10	40	566	12	343
Februari	664	194	704	877	61	10	13	81	408	17	328
Maart	743	257	780	1 068	61	16	8	89	495	25	349
April	704	270	768	1 045	59	9	15	97	472	25	334
Mei	596	253	565	1 110	53	5	20	98	491	20	344
Juni	670	269	696	1 034	64	16	6	95	226	19	316
Juli	629	263	664	868	64	-	-	95	455	20	316
Augustus	724	223	761	793	33	3	22	77	428	21	242
September	723	239	778	1 067	63	17	4	100	492	16	351
Oktober	712	244	749	1 035	68	16	12	77	482	12	344
November	600	268	646	983	62	14	10	78	438	12	302
December	572	232	605								

(1) Bron: Staalindustrie verbond.

(2) Behalve ferro-mangaan.

(3) Staal voor gietstukken niet inbegrepen.

(4) Met inbegrip van breedband voor koude herwalsing of voor verknipping (warmgewalste platen of bandstaal verknijpt uit breedband).

(5) Deze inlichtingen vervulden de gegevens over platte producten maar mogen er niet bij opgeteld worden.

Netto-productie van elektriciteit per categorie ondernemingen en naar aard van de brandstoffen (in GWh) (1)

	Per categorie ondernemingen			Naar de aard van de brandstoffen				Netto-productie	Invoer	Uitvoer	Energie verbruikt voor oppompen
	Elektriciteits-bedrijven	Zelf-pro- ducenten	Autonome producenten	Thermi- sche	Wind- kracht	Hydrau- lische	Kernsplijt - stoffen				
1996	5 787	223	20		8.6	99	3 429	6 030	803	454	106
1997	6 050	186	22	2 392	0.6	106	3 758	6 257	831	559	107
1998	6 396	202	26	2 842	0.9	124	3 657	6 624	652	536	101
1999	6 517	194	24	2 723	1.1	124	3 888	6 735	755	684	126
2000	6 520	132	29	2 727	1.2	141	3 812	6 681	970	610	137
2001	6 196	114	31	2 534	2.8	136	3 667	6 340	1 318	559	135
2001 November	6 641	151	30	2 806	2.3	130	3 883	6 822	1 284	680	123
December	6 906	129	46	2 616	10.3	148	4 308	7 082	1 207	540	136
2002 Januari	6 976	86	33	2 733	5.8	149	4 209	7 096	1 333	461	144
Februari	6 271	87	31	2 480	9.8	98	3 802	6 389	1 091	475	125
Maart	6 829	94	30	2 678	4.3	137	4 134	6 953	1 064	557	116
April	6 297	86	32	2 667	4.5	125	3 619	6 415	1 327	800	125
Mei	6 160	82	30	2 764	2.8	124	3 382	6 273	1 448	846	128
Juni	5 999	101	29	2 385	2.4	108	3 634	6 129	1 493	962	128
Juli	5 937	82	29	2 378	3.0	103	3 564	6 049	1 469	1 022	124
Augustus	6 138	81	33	2 202	1.5	116	3 933	6 252	1 438	1 112	137
September	5 832	96	32	2 486	2.5	86	3 386	5 960	1 477	553	107
Oktober	6 426	131	23	2 965	4.2	110	3 501	6 580	1 477	553	126
November	6 659	139	39	3 006	3.3	148	3 502	6 837	1 546	747	133

Gas (in 1 000 m³) (2)

	Cokesfabrieken: totale productie bestemd voor directe leveringen aan industrie	Invoer	Uitvoer	Totaal beschikbaar
1996	35 201	1 368 696	61 698	1 342 199
1997	31 007	1 306 425	63 019	1 274 413
1998	31 614	1 442 161	71 813	1 401 962
1999	31 508	1 593 779	121 227	1 504 060
2000	30 012	1 814 082	241 678	1 602 416
2001	28 547	1 521 082	72 887	1 476 742
2001 November	27 567	1 762 892	94 386	1 696 073
December	31 059	2 086 487	113 855	2 003 691
2002 Januari	30 157	1 959 314	191 695	1 797 776
Februari	25 544	1 474 011	123 243	1 376 312
Maart	30 392	1 634 835	171 884	1 493 343
April	32 102	1 679 973	147 037	1 565 038
Mei	31 375	1 698 302	165 282	1 564 395
Juni	25 972	1 371 625	143 437	1 254 160
Juli	30 200	1 154 896	141 817	1 043 279
Augustus	29 105	1 360 607	139 110	1 250 602
September	28 405	1 308 086	132 938	1 203 553
Oktober	26 785	1 806 492	136 114	1 697 163
November	25 202	1 906 924	164 733	1 767 393

(1) Bron: Administratie voor Energie, Bedrijfsfederatie der voortbrengers en verdelers van elektriciteit in België.

(2) Bron: Administratie voor Energie.

Waterdistributie in volume en aantal aansluitingen

	Volume opgevangen grondwater	Volume oppervlaktewater behandeld met het oog op de verdeling	Volume water ontvangen van andere maatschappijen	Totaal	Volume water afgestaan aan andere maatschappijen	Verlies	Volume beschikbaar voor de verdeling	Aantal gebruikte aansluitingen
	1 000 m ³	1 000 m ³	1 000 m ³	1 000 m ³	1 000 m ³	1 000 m ³	1 000 m ³	x 1000
1996	40 568	19 328	18 886	78 783	12 679	7 520	58 584	3 547
1997	40 978	22 307	25 504	88 789	15 920	7 497	65 371	3 868
1998	40 285	21 595	24 635	86 515	19 476	7 242	59 797	3 971
1999	41 175	20 923	24 376	86 473	18 965	7 383	60 125	3 991
2000	41 456	20 623	24 196	86 275	18 815	7 278	60 182	4 034
2001	41 866	20 506	22 095	84 467	16 271	7 519	60 676	4 086
2002	40 365	20 680	20 630	81 675	14 743	7 321	59 612	4 123
2001 December	40 547	19 948	20 820	81 315	14 489	7 718	59 108	4 123
2002 Januari	42 087	21 504	22 199	85 790	15 325	7 822	62 643	4 112
Februari	38 033	19 337	18 876	76 247	13 461	7 587	55 199	4 113
Maart	40 595	20 877	20 183	81 655	14 600	7 643	59 412	4 114
April	39 467	20 683	20 483	80 633	14 467	7 284	58 883	4 115
Mei	43 084	21 498	21 808	86 391	15 630	7 081	63 680	4 116
Juni	40 502	17 784	21 116	79 401	15 234	7 298	56 869	4 106
Juli	38 960	21 059	19 641	79 660	14 306	6 724	58 630	4 129
Augustus	39 817	21 008	20 485	81 309	14 589	7 082	59 639	4 130
September	41 554	21 642	21 081	84 277	15 062	7 665	61 550	4 133
Oktober	42 603	21 717	21 017	85 336	15 479	7 320	62 537	4 132
November	38 476	19 676	20 160	78 312	13 915	6 224	58 174	4 136
December	39 206	21 370	20 514	81 090	14 845	8 118	58 127	4 142

AANVOER EN LEVERINGEN VAN EGKS IJZER- EN STAALPRODUCTEN

4de kwartaal 2001

België

Eenheid: metrieke ton

PRODUCTENGROEPEN	Code	Aanvoer				
		Uit het binnenland		Uit andere EU landen	Uit derde landen	Totaal (11 t/m 14)
		Van andere handelaren	Van andere leveranciers			
		11	12	13	14	10
I. Ongelegeerd staal						
B. Halffabrikaten	200	0	0	1.749	5.346	7.095
C. Warmgewalste platte producten						
Warmgewalst breedband	310	1.808	0	4.583	528	6.919
Warmgewalst bandstaal	320	0	0	0	0	0
Warmgewalste plaat uit breedband	330	0	0	67	0	67
Plaat, warmgewalst in andere walsenrijen, universaalstaal	340	0	1.034	1.682	19.689	22.405
Totaal C	300	1.808	1.034	6.332	20.217	29.391
D. Overige platte producten						
Koudgewalste onbeklede platte producten en elektroplaat	410	0	550	5.091	10.925	16.566
Vertind blik, andere vertinde plaat,(ECCS), onvertind blik	420	0	0	6.475	1.439	7.914
Dompel metallisch beklede plaat	451	0	1.625	12.509	4.292	18.426
Elektrolytisch metallisch beklede plaat	454	0	44	8.222	367	8.633
Organisch beklede plaat	457	0	0	255	2.038	2.293
Totaal D	400	0	2.219	32.552	19.061	53.832
E. Lange producten						
Walsdraad	510	0	0	2.334	1.481	3.815
Betonstaal	520	0	0	275	0	275
Staaftaal	530	0	76	728	1.093	1.897
Zware profielen	540	0	0	755	15.271	16.026
Totaal E	500	0	76	4.092	17.845	22.013
Totaal I	600	1.808	3.329	44.725	62.469	112.331
II. Roestvrij en hittebestendig staal						
Platte producten	740	0	0	1.537	1.008	2.545
Lange producten en halffabrikaten	750	0	0	0	296	296
Totaal II	700	0	0	1.537	1.304	2.841
III. Overige gelegeerd staal	800	18.475	0	289	0	18.764
Algemeen totaal (I + II + III)	900	20.283	3.329	46.551	63.773	133.936

AANVOER EN LEVERINGEN VAN EGKS IJZER- EN STAALPRODUCTEN

4de kwartaal 2001

België

Eenheid: metrische ton

CODE	Leveringen					
	Aan binnenlandse afnemers			Aan andere EU-landen	Aan derde landen	Totaal (21 t/m 25)
	Aan andere handelaren	Aan bedrijven in de bouwnijverheid (1)	Aan andere verbruikers			
	21	22	23	24	25	20
200	0	0	0	398	6.697	7.095
310	0	0	0	1.858	5.061	6.919
320	0	0	0	0	0	0
330	0	0	0	0	67	67
340	0	0	4	0	22.401	22.405
300	0	0	4	1.858	27.529	29.391
410	0	0	0	537	15.989	16.526
420	0	0	0	206	7.708	7.914
451	0	0	0	368	18.058	18.426
454	0	0	0	175	8.266	8.441
457	0	0	0	0	2.293	2.293
400	0	0	0	1.286	52.314	53.600
510	0	0	1.132	1.325	967	3.424
520	0	0	0	125	150	275
530	0	324	0	0	1.573	1.897
540	0	0	0	100	15.926	16.026
500	0	324	1.132	1.550	18.616	21.622
600	0	324	1.136	5.092	105.156	111.708
740	0	0	0	71	2.484	2.555
750	60	0	0	268	0	328
700	60	0	0	339	2.484	2.883
800	2.063	0	17.391	0	131	19.585
900	2.123	324	18.527	5.431	107.771	134.176

(1) Met inbegrip van staalconstructiebedrijven.

AANVOER, LEVERINGEN EN VOORRADEN VAN EGKS IJZER- EN STAALPRODUCTEN
BIJ DE VOORRAADHOUDENDE HANDELAARS

Januari 2002

België

Eenheid: metrieke ton

PRODUCTENGROEPEN	Code	Aanvoer				
		Uit het binnenland		Uit andere EU landen	Uit derde landen	Totaal (11 t/m 14)
		Van andere handelaren	Van andere leveranciers			
		11	12	13	14	10
I. Ongelegeerd staal						
B. Halffabrikaten	200	101	96	5.108	1.409	6.714
C. Warmgewalste platte producten						
Warmgewalst breedband	310	6.222	79	622	0	6.923
Warmgewalst bandstaal	320	130	32.692	17.655	0	50.477
Warmgewalste plaat uit breedband	330	3.253	9.307	6.512	1.195	20.267
Plaat, warmgewalst in andere walsenrijen, universaalstaal	340	1.418	828	2.218	166	4.630
Totaal C	300	11.023	42.906	27.007	1.361	82.297
D. Overige platte producten						
Koudgewalste onbeklede platte producten en elektroplaat	410	790	7.773	2.556	0	11.119
Vertind blik, andere vertinde plaat,(ECCS), onvertind blik	420	18	450	309	0	777
Dompel metallisch beklede plaat	451	684	2.783	4.057	13	7.537
Elektrolytisch metallisch beklede plaat	454	334	6.428	3.443	0	10.205
Organisch beklede plaat	457	0	4	66	0	70
Totaal D	400	1.826	17.438	10.431	13	29.708
E. Lange producten						
Walsdraad	510	155	2.062	1.041	0	3.258
Betonstaal	520	1.568	3.149	9.254	863	14.834
Staaftaal	530	1.728	4.902	12.679	618	19.927
Zware profielen	540	3.935	8.437	17.669	4.102	34.143
Totaal E	500	7.386	18.550	40.643	5.583	72.162
Totaal I	600	20.336	78.990	83.189	8.366	190.881
11. Roestvrij en hittebestendig staal						
Platte producten	740	607	407	1.105	0	2.119
Lange producten en halffabrikaten	750	121	8	865	1	995
Totaal 11	700	728	415	1.970	1	3.114
111.Overige gelegeerd staal	800	7.188	128	1.383	398	9.097
Algemeen totaal (I + 11+ 111)	900	28.252	79.533	86.542	8.765	203.092

AANVOER, LEVERINGEN EN VOORRADEN VAN EGKS IJZER- EN STAALPRODUCTEN
BIJ DE VOORRAADHOUDENDE HANDELAARS

Januari 2002

België

Eenheid: metrieke ton

CODE	Leveringen						Voorraden op einde van de maand
	Aan binnenlandse afnemers			Aan andere EU-landen	Aan derde landen	Totaal (21 t/m 25)	
	Aan andere handelaren	Aan bedrijven in de bouwnijver- heid (1)	Aan andere verbruikers				
	21	22	23	24	25	20	
200	95	0	2.504	779	0	3.378	16.699
310	157	29	2.468	2.940	42	5.636	17.535
320	8.390	0	6.986	31.725	1.445	48.546	95.710
330	5.577	1.496	9.797	4.604	168	21.642	34.706
340	439	516	5.369	2.302	129	8.755	24.605
300	14.563	2.041	24.620	41.571	1.784	84.579	172.556
410	2.043	98	6.685	5.127	134	14.087	29.720
420	21	14	204	350	141	730	4.382
451	368	- 371	2.670	3.571	3	6.983	13.929
454	4.026	34	2.121	4.785	342	11.308	22.322
457	0	2	170	143	0	315	395
400	6.458	519	11.850	13.976	620	33.423	70.748
510	198	66	7	0	74	345	192.970
520	6.101	8.329	2.727	2.184	143	19.484	166.103
530	6.664	2.050	5.326	3.972	182	18.194	42.924
540	14.105	4.239	10.908	7.937	401	37.590	78.504
500	27.068	14.684	18.968	14.093	800	75.613	148.295
600	48.184	17.244	57.942	70.419	3.204	196.993	408.298
740	535	24	1.020	350	53	1.982	3.848
750	191	0	427	121	54	793	1.489
700	726	24	1.447	471	107	2.775	5.337
800	821	484	7.179	247	43	8.774	15.188
900	49.731	17.752	66.568	71.137	3.354	208.542	428.823

(1) Met inbegrip van staalconstructiebedrijven.

Bouwnijverheid

Gegevens van de ondernemingen
met 10 personen en meer

Bouwnijverheid - Tewerkstelling, uren

Aantal ondernemingen, tewerkstelling en gepresteerde uren per activiteit

Juli 2002

NACE code	Activiteit	Aantal ondernemingen	Tewerkstelling						Aantal gepresteerde uren (1)	
			Aantal bedienden	Aantal arbeiders			Aantal gepresteerde uren (1)			
				Gebouwen	Grond-, water- en wegebouw	Voltooiing	Gebouwen	Grond-, water- en wegebouw	Voltooiing	
45	BOUWNIJVERHEID	3 789	22 767	42 259	24 721	35 889	2 841 103	1 813 581	3 796 502	
45.1	Het bouwrijp maken van terreinen	144	373	1 094	1 803	2	80 535	117 721	17	
45.11	Slopen van gebouwen; grondverzet	133	335	1 094	1 607	2	80 535	104 400	17	
45.12	Proefboren en boren	11	38	-	196	-	-	13 321	-	
45.2	Burgerlijke en utiliteitsbouw; weg- en waterbouw	1 959	12 780	40 392	22 826	1 087	2 672 149	1 689 876	90 563	
45.21	Algemene bouwkundige en civieltechnische werken	1 248	9 040	33 342	9 519	935	2 177 300	659 744	79 965	
45.22	Dakbedekking en bouw van dakconstructies	211	502	3 829	8	85	234 729	334	5 197	
45.23	Aanleg van spoorwegen, wegen, straten, vliegvelden en sportaccommodaties	293	1 718	155	9 851	18	7 241	631 644	2 746	
45.24	Waterbouw	35	941	72	2 205	-	5 143	261 300	-	
45.25	Overige werkzaamheden in de bouw	172	579	2 994	1 243	49	247 736	136 854	2 655	
45.3	Bouwinstallatie	817	6 711	134	75	18 953	14 274	4 863	2 348 012	
45.31	Elektrische installatie	400	4 013	90	22	9 245	10 280	1 156	1 361 724	
45.32	Isolatiewerkzaamheden	47	368	-	-	2 244	-	-	250 784	
45.33	Loodgieterswerk	343	1 949	44	10	6 466	3 994	453	630 933	
45.34	Overige bouwinstallatie	27	381	-	43	998	-	3 254	104 571	
45.4	Afwerking van gebouwen	846	2 762	193	-	15 718	14 601	-	1 329 962	
45.41	Stukadoorswerk	76	152	21	-	1 589	2 648	-	89 672	
45.42	Schrijnwerk	347	1 408	139	-	5 740	9 422	-	546 292	
45.43	Vloerafwerking en wandbekleding	142	419	5	-	2 349	80	-	176 190	
45.44	Schilderen en glaszetten	233	631	18	-	5 250	1 803	-	453 791	
45.45	Overige werkzaamheden in verband met de afwerking van gebouwen	48	152	10	-	790	648	-	64 017	
45.5	Verhuur van machines voor de bouwnijverheid met bedieningspersoneel	23	141	446	17	129	59 544	1 121	27 948	

(1) Vanaf januari 1999, uren gepresteerd door de werknemers (bedienden en arbeiders).

Aantal ondernemingen, tewerkstelling en gepresteerde uren per activiteit*Augustus 2002*

NACE code	Activiteit	Aantal ondernemingen	Tewerkstelling						Aantal gepresteerde uren (1)			
			Aantal bedienden	Aantal arbeiders			Gebouwen	Grond-, water- en wegebouw	Voltooiing	Gebouwen	Grond-, water- en wegebouw	Voltooiing
				Gebouwen	Grond-, water- en wegebouw	Voltooiing						
45	BOUWNIJVERHEID	3 794	22 954	42 645	25 038	36 013	5 407 366	3 462 870	5 108 413			
45.1	Het bouwrijp maken van terreinen	143	367	1 105	1 805	2	142 048	239 676	272			
45.11	Slopen van gebouwen; grondverzet	132	329	1 105	1 618	2	142 048	213 510	272			
45.12	Proefboren en boren	11	38	-	187	-	-	26 166	-			
45.2	Burgerlijke en utiliteitsbouw; weg- en waterbouw	1 960	12 933	40 764	23 138	1 085	5 158 994	3 211 900	148 766			
45.21	Algemene bouwkundige en civieltechnische werken	1 251	9 115	33 580	9 659	935	4 326 360	1 252 238	131 334			
45.22	Dakbedekking en bouw van dakconstructies	210	509	3 872	8	82	451 010	1 207	8 754			
45.23	Aanleg van spoorwegen, wegen, straten, vliegvelden en sportaccomodaties	294	1 737	156	9 956	18	22 296	1 408 121	4 656			
45.24	Waterbouw	35	984	60	2 256	-	7 305	382 239	-			
45.25	Overige werkzaamheden in de bouw	170	588	3 096	1 259	50	352 023	168 095	4 022			
45.3	Bouwinstallatie	817	6 708	135	78	18 963	18 039	9 127	2 851 096			
45.31	Elektrische installatie	399	3 993	92	23	9 222	12 422	1 964	1 431 555			
45.32	Isolatiewerkzaamheden	47	367	-	-	2 253	-	-	271 777			
45.33	Loodgieterswerk	344	1 967	43	10	6 486	5 617	1 456	989 864			
45.34	Overige bouwinstallatie	27	381	-	45	1 002	-	5 707	157 900			
45.4	Afwerking van gebouwen	851	2 803	196	-	15 834	25 962	-	2 083 675			
45.41	Stukadoorswerk	77	159	21	-	1 635	2 520	-	181 198			
45.42	Schrijnwerk	349	1 447	142	-	5 746	20 571	-	850 843			
45.43	Vloerafwerking en wandbekleding	144	425	5	-	2 382	384	-	310 248			
45.44	Schilderen en glaszetten	233	624	19	-	5 290	2 031	-	640 174			
45.45	Overige werkzaamheden in verband met de afwerking van gebouwen	48	148	9	-	781	456	-	101 212			
45.5	Verhuur van machines voor de bouwnijverheid met bedieningspersoneel	23	143	445	17	129	62 323	2 167	24 604			

(1) Vanaf januari 1999, uren gepresteerd door de werknemers (bedienden en arbeiders).

Bouwnijverheid - Tewerkstelling, uren

Aantal ondernemingen, tewerkstelling en gepresteerde uren per activiteit

September 2002

NACE code	Activiteit	Aantal ondernemingen	Aantal bedienden	Tewerkstelling			Aantal gepresteerde uren (1)		
				Aantal arbeiders			Gebouwen	Grond-, water- en wegebouw	Voltooiing
				Gebouwen	Grond-, water- en wegebouw	Voltooiing			
45	BOUWNIJVERHEID	3 812	23 032	42 744	25 029	36 158	6 464 342	4 035 526	6 145 869
45.1	Het bouwrijp maken van terreinen	145	375	1 076	1 819	2	167 201	279 499	225
45.11	Slopen van gebouwen; grondverzet	134	337	1 076	1 624	2	167 201	251 236	225
45.12	Proefboren en boren	11	38	-	195	-	-	28 263	-
45.2	Burgerlijke en utiliteitsbouw; weg- en waterbouw	1 968	12 987	40 885	23 115	1 101	6 170 042	3 742 579	179 620
45.21	Algemene bouwkundige en civieltechnische werken	1 257	9 181	33 582	9 676	958	5 149 569	1 496 188	158 146
45.22	Dakbedekking en bouw van dakconstructies	211	511	3 899	8	81	542 005	1 031	12 054
45.23	Aanleg van spoorwegen, wegen, straten, vliegvelden en sportaccomodaties	293	1 715	159	9 855	18	23 654	1 594 162	4 226
45.24	Waterbouw	36	993	72	2 313	-	11 291	454 865	-
45.25	Overige werkzaamheden in de bouw	171	587	3 173	1 263	44	443 523	196 333	5 194
45.3	Bouwinstallatie	824	6 718	137	79	19 068	21 332	11 401	3 461 870
45.31	Elektrische installatie	400	3 970	93	23	9 206	14 628	3 012	1 759 363
45.32	Isolatiwerkzaamheden	47	364	-	-	2 245	-	-	339 484
45.33	Loodgieterswerk	349	1 984	44	10	6 595	6 704	1 544	1 179 525
45.34	Overige bouwinstallatie	28	400	-	46	1 022	-	6 845	183 498
45.4	Afwerking van gebouwen	852	2 812	201	-	15 861	29 584	-	2 474 122
45.41	Stukadoorswerk	76	160	22	-	1 603	2 528	-	217 577
45.42	Schrijnwerk	352	1 447	144	-	5 769	23 152	-	1 002 613
45.43	Vloerafwerking en wandbekleding	144	426	5	-	2 401	493	-	361 760
45.44	Schilderen en glaszetten	232	629	21	-	5 302	2 696	-	768 159
45.45	Overige werkzaamheden in verband met de afwerking van gebouwen	48	150	9	-	786	715	-	124 013
45.5	Verhuur van machines voor de bouwnijverheid met bedieningspersoneel	23	140	445	16	126	76 183	2 047	30 032

(1) Vanaf januari 1999, uren gepresteerd door de werknemers (bedienden en arbeiders).

Aantal ondernemingen, tewerkstelling en gepresteerde uren per activiteit

Oktober 2002

NACE code	Activiteit	Aantal ondernemingen	Aantal bedienden	Tewerkstelling			Aantal gepresteerde uren (1)					
				Aantal arbeiders			Gebouwen	Grond-, water- en wegebouw	Voltooiing	Gebouwen	Grond-, water- en wegebouw	Voltooiing
				Gebouwen	Grond-, water- en wegebouw	Voltooiing						
45	BOUWNIJVERHEID	3 806	23 047	42 638	24 881	35 912	6 478 152	4 109 866	6 458 793			
45.1	Het bouwrijp maken van terreinen	145	377	1 093	1 821	2	173 484	280 334	319			
45.11	Slopen van gebouwen; grondverzet	134	340	1 093	1 629	2	173 484	250 482	319			
45.12	Proefboren en boren	11	37	-	192	-	-	29 852	-			
45.2	Burgerlijke en utiliteitsbouw; weg- en waterbouw	1 962	12 961	40 771	22 969	1 064	6 173 499	3 816 019	182 944			
45.21	Algemene bouwkundige en civieltechnische werken	1 251	9 171	33 378	9 594	921	5 170 884	1 532 781	160 272			
45.22	Dakbedekking en bouw van dakconstructies	211	511	3 884	8	78	542 070	1 248	10 966			
45.23	Aanleg van spoorwegen, wegen, straten, vliegvelden en sportaccommodaties	291	1 712	163	9 800	18	22 284	1 589 439	4 928			
45.24	Waterbouw	36	976	75	2 301	2	11 010	484 962	281			
45.25	Overige werkzaamheden in de bouw	173	591	3 271	1 266	45	427 251	207 589	6 497			
45.3	Bouwinstallatie	826	6 762	132	76	18 966	24 205	11 349	3 716 563			
45.31	Elektrische installatie	401	4 021	83	22	9 165	16 275	3 164	1 938 981			
45.32	Isolatiwerkzaamheden	47	365	-	-	2 228	-	-	361 958			
45.33	Loodgieterswerk	350	1 977	49	10	6 572	7 930	1 480	1 229 014			
45.34	Overige bouwinstallatie	28	399	-	44	1 001	-	6 705	186 610			
45.4	Afwerking van gebouwen	850	2 807	198	-	15 753	29 961	-	2 529 346			
45.41	Stukadoorswerk	76	160	22	-	1 602	2 672	-	213 491			
45.42	Schrijnwerk	351	1 451	140	-	5 741	23 436	-	1 043 476			
45.43	Vloerafwerking en wandbekleding	144	428	5	-	2 405	272	-	379 413			
45.44	Schilderen en glaszetten	231	617	21	-	5 210	2 617	-	765 398			
45.45	Overige werkzaamheden in verband met de afwerking van gebouwen	48	151	10	-	795	964	-	127 568			
45.5	Verhuur van machines voor de bouwnijverheid met bedieningspersoneel	23	140	444	15	127	77 003	2 164	29 621			

(1) Vanaf januari 1999, uren gepresteerd door de werknemers (bedienden en arbeiders).

Bouwnijverheid - Tewerkstelling, uren

Aantal ondernemingen, tewerkstelling en gepresteerde uren per activiteit

November 2002

NACE code	Activiteit	Aantal ondernemingen	Tewerkstelling						Aantal gepresteerde uren (1)		
			Aantal bedienden	Aantal arbeiders			Aantal gepresteerde uren (1)				
				Gebouwen	Grond-, water- en wegebouw	Voltooiing	Gebouwen	Grond-, water- en wegebouw	Voltooiing		
45	BOUWNIJVERHEID	3 798	23 071	42 332	24 629	35 716	5 705 691	3 528 162	5 603 832		
45.1	Het bouwrijp maken van terreinen	145	380	1 108	1 818	2	153 512	253 612	321		
45.11	Slopen van gebouwen; grondverzet	134	343	1 108	1 630	2	153 512	228 284	321		
45.12	Proefboren en boren	11	37	-	188	-	-	25 328	-		
45.2	Burgerlijke en utiliteitsbouw; weg- en waterbouw	1 958	12 979	40 436	22 718	1 084	5 441 212	3 258 633	165 670		
45.21	Algemene bouwkundige en civieltechnische werken	1 247	9 177	33 180	9 471	937	4 552 583	1 310 310	144 331		
45.22	Dakbedekking en bouw van dakconstructies	211	510	3 838	8	83	477 261	1 160	11 190		
45.23	Aanleg van spoorwegen, wegen, straten, vliegvelden en sportaccomodaties	291	1 707	168	9 715	18	19 344	1 358 511	4 594		
45.24	Waterbouw	36	987	71	2 264	2	9 923	413 071	261		
45.25	Overige werkzaamheden in de bouw	173	598	3 179	1 260	44	382 101	175 581	5 294		
45.3	Bouwinstallatie	822	6 737	141	78	18 826	19 376	14 125	3 205 188		
45.31	Elektrische installatie	398	3 999	92	22	9 052	12 449	2 834	1 649 251		
45.32	Isolatiwerkzaamheden	47	364	-	-	2 240	-	-	311 405		
45.33	Loodgieterswerk	349	1 976	49	10	6 542	6 927	1 248	1 076 619		
45.34	Overige bouwinstallatie	28	398	-	40	998	-	5 161	172 795		
45.4	Afwerking van gebouwen	850	2 834	202	-	15 676	27 152	-	2 205 447		
45.41	Stukadoorswerk	75	162	22	-	1 606	2 728	-	183 216		
45.42	Schrijnwerk	352	1 469	144	-	5 728	21 000	-	929 654		
45.43	Vloerafwerking en wandbekleding	144	431	5	-	2 388	344	-	325 511		
45.44	Schilderen en glaszetten	231	621	21	-	5 175	2 284	-	656 434		
45.45	Overige werkzaamheden in verband met de afwerking van gebouwen	48	151	10	-	779	796	-	110 632		
45.5	Verhuur van machines voor de bouwnijverheid met bedieningspersoneel	23	141	445	15	128	64 439	1 792	27 206		

(1) Vanaf januari 1999, uren gepresteerd door de werknemers (bedienden en arbeiders).

121
Bouwnijverheid - Tewerkstelling, uren

Aantal ondernemingen, tewerkstelling en gepresteerde uren per activiteit

December 2002

NACE code	Activiteit	Aantal ondernemingen	Aantal bedienden	Tewerkstelling			Aantal gepresteerde uren (1)					
				Aantal arbeiders			Gebouwen	Grond-, water- en wegebouw	Voltooiing	Gebouwen	Grond-, water- en wegebouw	Voltooiing
				Gebouwen	Grond-, water- en wegebouw	Voltooiing						
45	BOUWNIJVERHEID	3 792	22 988	41 923	24 399	35 385	3 792 560	2 346 244	4 430 145			
45.1	Het bouwrijp maken van terreinen	145	375	1 063	1 809	2	99 217	176 165	253			
45.11	Slopen van gebouwen; grondverzet	134	338	1 063	1 622	2	99 217	160 913	253			
45.12	Proefboren en boren	11	37	-	187	-	-	15 252	-			
45.2	Burgerlijke en utiliteitsbouw; weg- en waterbouw	1 955	12 928	40 077	22 505	1 080	3 602 935	2 163 104	109 488			
45.21	Algemene bouwkundige en civieltechnische werken	1 244	9 136	32 926	9 391	938	2 966 158	867 581	95 659			
45.22	Dakbedekking en bouw van dakconstructies	211	512	3 810	8	79	337 997	640	7 330			
45.23	Aanleg van spoorwegen, wegen, straten, vliegvelden en sportaccomodaties	291	1 693	177	9 614	18	14 068	855 264	3 513			
45.24	Waterbouw	36	982	65	2 237	2	4 961	312 559	177			
45.25	Overige werkzaamheden in de bouw	173	605	3 099	1 255	43	279 751	127 060	2 809			
45.3	Bouwinstallatie	820	6 721	139	71	18 639	15 446	5 834	2 622 757			
45.31	Elektrische installatie	398	3 995	92	22	8 967	9 776	1 720	1 392 192			
45.32	Isolatiwerkzaamheden	47	364	-	-	2 160	-	-	237 383			
45.33	Loodgieterswerk	347	1 964	47	10	6 514	5 670	840	857 958			
45.34	Overige bouwinstallatie	28	398	-	39	998	-	3 274	135 224			
45.4	Afwerking van gebouwen	849	2 819	205	-	15 536	19 704	-	1 673 252			
45.41	Stukadoorswerk	75	161	18	-	1 589	1 560	-	121 551			
45.42	Schrijnwerk	351	1 462	152	-	5 686	15 793	-	719 400			
45.43	Vloerafwerking en wandbekleding	144	425	5	-	2 360	165	-	271 105			
45.44	Schilderen en glaszetten	231	619	21	-	5 133	1 755	-	483 408			
45.45	Overige werkzaamheden in verband met de afwerking van gebouwen	48	152	9	-	768	431	-	77 788			
45.5	Verhuur van machines voor de bouwnijverheid met bedieningspersoneel	23	145	439	14	128	55 258	1 141	24 395			

(1) Vanaf januari 1999, uren gepresteerd door de werknemers (bedienden en arbeiders).

Bouwnijverheid - Lonen

Lonen en wedden van het kwartaal per activiteit (in 1 000 €)

NACE code	Activiteit	2001		2002			
		3de kwartaal	4de kwartaal	1ste kwartaal	2de kwartaal	3de kwartaal	4de kwartaal
45	BOUWNIJVERHEID	575 537	694 638	615 204	713 419	587 238	685 074
45.1	Het bouwrijp maken van terreinen	14 409	16 504	14 606	17 143	14 341	16 194
45.11	Slopen van gebouwen; grondverzet	13 175	14 990	13 439	15 704	13 207	14 951
45.12	Proefboren en boren	1 234	1 514	1 167	1 439	1 134	1 243
45.2	Burgerlijke en utiliteitsbouw; weg- en waterbouw	353 424	423 346	367 016	437 840	354 484	412 127
45.21	Algemene bouwkundige en civieltechnische werken	243 872	290 807	253 710	297 172	238 193	280 942
45.22	Dakbedekking en bouw van dakconstructies	15 935	19 597	17 432	21 364	17 151	19 613
45.23	Aanleg van spoorwegen, wegen, straten, vliegvelden en sportaccommodaties	54 318	64 946	51 959	67 497	54 152	60 086
45.24	Waterbouw	18 683	23 928	22 593	25 952	22 958	26 269
45.25	Overige werkzaamheden in de bouw	20 615	24 067	21 322	25 856	22 031	25 217
45.3	Bouwinstallatie	124 729	153 869	144 184	155 400	133 090	157 467
45.31	Elektrische installatie	65 136	79 778	76 225	82 613	70 749	84 760
45.32	Isolatiwerkzaamheden	13 563	16 227	14 451	15 535	13 752	15 536
45.33	Loodgieterswerk	38 569	48 078	44 909	48 029	41 003	48 400
45.34	Overige bouwinstallatie	7 461	9 786	8 599	9 223	7 585	8 771
45.4	Afwerking van gebouwen	79 116	95 769	85 260	98 325	81 127	93 939
45.41	Stukadoorswerk	6 381	7 628	7 237	8 727	6 783	7 396
45.42	Schrijnwerk	31 802	40 388	36 071	40 536	34 077	40 902
45.43	Vloerafwerking en wandbekleding	11 395	14 000	12 714	14 241	11 456	13 459
45.44	Schilderen en glaszetten	25 671	29 192	25 296	29 883	24 763	27 325
45.45	Overige werkzaamheden in verband met de afwerking van gebouwen	3 868	4 562	3 942	4 937	4 048	4 857
45.5	Verhuur van machines voor de bouwnijverheid met bedieningspersoneel	3 858	5 150	4 137	4 711	4 197	5 346

Bouwnijverheid - Bestellingen per subsector

Nieuwe bestellingen per subsector en per activiteit (in 1 000 €)

Juli 2002

NACE code	Activiteit	Gebouwen	Grond- water- en wegebouw	Voltooiing	Totaal
45	BOUWNIJVERHEID	324 818	163 842	284 549	773 209
45.1	Het bouwrijp maken van terreinen	5 967	14 483	-	20 451
45.11	Slopen van gebouwen; grondverzet	5 967	13 680	-	19 648
45.12	Proefboren en boren	-	803	-	803
45.2	Burgerlijke en utiliteitsbouw; weg- en waterbouw	310 733	148 326	14 178	473 237
45.21	Algemene bouwkundige en civieltechnische werken	264 717	58 747	13 636	337 101
45.22	Dakbedekking en bouw van dakconstructies	23 774	13	285	24 072
45.23	Aanleg van spoorwegen, wegen, straten, vliegvelden en sportaccommodaties	1 086	67 585	20	68 690
45.24	Waterbouw	1 759	13 484	-	15 243
45.25	Overige werkzaamheden in de bouw	19 396	8 498	237	28 131
45.3	Bouwinstallatie	654	880	165 428	166 961
45.31	Elektrische installatie	350	144	93 871	94 364
45.32	Isolatiwerkzaamheden	-	-	12 560	12 560
45.33	Loodgieterswerk	304	68	47 897	48 270
45.34	Overige bouwinstallatie	-	667	11 100	11 768
45.4	Afwerking van gebouwen	2 601	-	98 210	100 810
45.41	Stukadoorswerk	216	-	6 907	7 123
45.42	Schrijnwerk	2 289	-	44 193	46 483
45.43	Vloerafwerking en wandbekleding	43	-	17 273	17 316
45.44	Schilderen en glaszetten	24	-	25 056	25 079
45.45	Overige werkzaamheden in verband met de afwerking van gebouwen	28	-	4 781	4 809
45.5	Verhuur van machines voor de bouwnijverheid met bedieningspersoneel	4 863	153	6 734	11 750

Bouwnijverheid - Bestellingen per subsector

Nieuwe bestellingen per subsector en per activiteit (in 1 000 €)

Augustus 2002

NACE code	Activiteit	Gebouwen	Grond- water- en wegebouw	Voltooiing	Totaal
45	BOUWNIJVERHEID	587 189	255 762	323 088	1 166 040
45.1	Het bouwrijp maken van terreinen	9 521	27 188	-	36 709
45.11	Slopen van gebouwen; grondverzet	9 521	25 207	-	34 727
45.12	Proefboren en boren	-	1 981	-	1 981
45.2	Burgerlijke en utiliteitsbouw; weg- en waterbouw	570 392	226 885	12 289	809 566
45.21	Algemene bouwkundige en civieltechnische werken	507 290	112 463	11 304	631 057
45.22	Dakbedekking en bouw van dakconstructies	31 584	39	436	32 059
45.23	Aanleg van spoorwegen, wegen, straten, vliegvelden en sportaccommodaties	6 650	90 926	100	97 676
45.24	Waterbouw	558	12 408	-	12 966
45.25	Overige werkzaamheden in de bouw	24 309	11 049	449	35 808
45.3	Bouwinstallatie	1 562	1 448	179 376	182 386
45.31	Elektrische installatie	1 329	315	95 797	97 441
45.32	Isolatiwerkzaamheden	-	-	11 374	11 374
45.33	Loodgieterswerk	233	54	60 806	61 094
45.34	Overige bouwinstallatie	-	1 079	11 398	12 477
45.4	Afwerking van gebouwen	1 028	-	127 547	128 576
45.41	Stukadoorswerk	5	-	9 078	9 083
45.42	Schrijnwerk	988	-	53 037	54 025
45.43	Vloerafwerking en wandbekleding	36	-	22 774	22 810
45.44	Schilderen en glaszetten	-	-	36 506	36 506
45.45	Overige werkzaamheden in verband met de afwerking van gebouwen	-	-	6 152	6 152
45.5	Verhuur van machines voor de bouwnijverheid met bedieningspersoneel	4 686	241	3 877	8 804

Bouwnijverheid - Bestellingen per subsector

Nieuwe bestellingen per subsector en per activiteit (in 1 000 €)

September 2002

NACE code	Activiteit	Gebouwen	Grond- water- en wegenbouw	Voltooiing	Totaal
45	BOUWNIJVERHEID	473 322	212 266	372 409	1 057 997
45.1	Het bouwrijp maken van terreinen	10 616	23 391	-	34 006
45.11	Slopen van gebouwen; grondverzet	10 616	22 264	-	32 880
45.12	Proefboren en boren	-	1 127	-	1 127
45.2	Burgerlijke en utiliteitsbouw; weg- en waterbouw	453 589	187 978	8 758	650 325
45.21	Algemene bouwkundige en civieltechnische werken	389 826	55 042	7 864	452 731
45.22	Dakbedekking en bouw van dakconstructies	34 472	95	423	34 991
45.23	Aanleg van spoorwegen, wegen, straten, vliegvelden en sportaccommodaties	647	102 636	37	103 319
45.24	Waterbouw	870	11 714	-	12 584
45.25	Overige werkzaamheden in de bouw	27 774	18 491	434	46 699
45.3	Bouwinstallatie	1 198	788	207 491	209 478
45.31	Elektrische installatie	828	534	99 898	101 261
45.32	Isolatiwerkzaamheden	-	-	15 590	15 590
45.33	Loodgieterswerk	370	113	75 034	75 517
45.34	Overige bouwinstallatie	-	141	16 970	17 111
45.4	Afwerking van gebouwen	1 656	2	151 577	153 235
45.41	Stukadoorswerk	438	2	10 782	11 222
45.42	Schrijnwerk	1 119	-	70 393	71 511
45.43	Vloerafwerking en wandbekleding	19	-	27 939	27 959
45.44	Schilderen en glaszetten	4	-	35 052	35 056
45.45	Overige werkzaamheden in verband met de afwerking van gebouwen	76	-	7 411	7 487
45.5	Verhuur van machines voor de bouwnijverheid met bedieningspersoneel	6 264	107	4 582	10 954

Bouwnijverheid - Bestellingen per subsector

Nieuwe bestellingen per subsector en per activiteit (in 1 000 €)

Oktober 2002

NACE code	Activiteit	Gebouwen	Grond- water- en wegebouw	Voltooiing	Totaal
45	BOUWNIJVERHEID	492 137	278 982	391 356	1 162 475
45.1	Het bouwrijp maken van terreinen	10 239	31 466	-	41 705
45.11	Slopen van gebouwen; grondverzet	10 239	30 034	-	40 273
45.12	Proefboren en boren	-	1 432	-	1 432
45.2	Burgerlijke en utiliteitsbouw; weg- en waterbouw	470 063	246 559	13 365	729 987
45.21	Algemene bouwkundige en civieltechnische werken	402 365	124 454	12 178	538 997
45.22	Dakbedekking en bouw van dakconstructies	34 517	61	666	35 243
45.23	Aanleg van spoorwegen, wegen, straten, vliegvelden en sportaccomodaties	1 172	92 820	68	94 060
45.24	Waterbouw	2 691	18 748	20	21 459
45.25	Overige werkzaamheden in de bouw	29 318	10 476	434	40 228
45.3	Bouwinstallatie	1 069	717	222 782	224 568
45.31	Elektrische installatie	769	350	109 830	110 949
45.32	Isolatiwerkzaamheden	-	-	13 962	13 962
45.33	Loodgieterswerk	299	118	84 128	84 546
45.34	Overige bouwinstallatie	-	249	14 862	15 110
45.4	Afwerking van gebouwen	3 335	-	149 229	152 564
45.41	Stukadoorswerk	176	-	11 745	11 920
45.42	Schrijnwerk	3 094	-	70 985	74 079
45.43	Vloerafwerking en wandbekleding	19	-	27 194	27 214
45.44	Schilderen en glaszetten	32	-	30 814	30 846
45.45	Overige werkzaamheden in verband met de afwerking van gebouwen	14	-	8 492	8 506
45.5	Verhuur van machines voor de bouwnijverheid met bedieningspersoneel	7 432	241	5 979	13 651

Bouwnijverheid - Bestellingen per subsector

Nieuwe bestellingen per subsector en per activiteit (in 1 000 €)

November 2002

NACE code	Activiteit	Gebouwen	Grond- water- en wegebouw	Voltooiing	Totaal
45	BOUWNIJVERHEID	592 532	301 773	380 241	1 274 546
45.1	Het bouwrijp maken van terreinen	10 003	25 898	-	35 901
45.11	Slopen van gebouwen; grondverzet	10 003	24 203	-	34 205
45.12	Proefboren en boren	-	1 696	-	1 696
45.2	Burgerlijke en utiliteitsbouw; weg- en waterbouw	575 362	275 103	27 790	878 254
45.21	Algemene bouwkundige en civieltechnische werken	513 036	69 126	26 235	608 397
45.22	Dakbedekking en bouw van dakconstructies	33 715	202	637	34 554
45.23	Aanleg van spoorwegen, wegen, straten, vliegvelden en sportaccomodaties	484	122 386	308	123 178
45.24	Waterbouw	1 380	68 697	32	70 109
45.25	Overige werkzaamheden in de bouw	26 747	14 691	579	42 017
45.3	Bouwinstallatie	1 067	772	196 863	198 702
45.31	Elektrische installatie	637	574	103 162	104 373
45.32	Isolatiwerkzaamheden	-	-	12 395	12 395
45.33	Loodgieterswerk	429	111	67 873	68 413
45.34	Overige bouwinstallatie	-	87	13 433	13 520
45.4	Afwerking van gebouwen	760	-	151 464	152 224
45.41	Stukadoorswerk	7	-	11 540	11 547
45.42	Schrijnwerk	681	-	73 292	73 974
45.43	Vloerafwerking en wandbekleding	33	-	29 739	29 772
45.44	Schilderen en glaszetten	32	-	30 028	30 060
45.45	Overige werkzaamheden in verband met de afwerking van gebouwen	7	-	6 864	6 871
45.5	Verhuur van machines voor de bouwnijverheid met bedieningspersoneel	5 341	-	4 124	9 465

Bouwnijverheid - Bestellingen per subsector

Nieuwe bestellingen per subsector en per activiteit (in 1 000 €)

December 2002

NACE code	Activiteit	Gebouwen	Grond- water- en wegebouw	Voltooiing	Totaal
45	BOUWNIJVERHEID	537 709	260 895	368 253	1 166 857
45.1	Het bouwrijp maken van terreinen	14 185	20 262	-	34 447
45.11	Slopen van gebouwen; grondverzet	14 184	19 210	-	33 394
45.12	Proefboren en boren	1	1 052	-	1 053
45.2	Burgerlijke en utiliteitsbouw; weg- en waterbouw	515 721	239 885	9 414	765 020
45.21	Algemene bouwkundige en civieltechnische werken	441 432	88 530	7 557	537 519
45.22	Dakbedekking en bouw van dakconstructies	33 480	396	550	34 426
45.23	Aanleg van spoorwegen, wegen, straten, vliegvelden en sportaccommodaties	2 342	107 422	796	110 560
45.24	Waterbouw	14 971	34 166	28	49 165
45.25	Overige werkzaamheden in de bouw	23 495	9 370	485	33 350
45.3	Bouwinstallatie	859	501	225 977	227 337
45.31	Elektrische installatie	641	318	119 341	120 300
45.32	Isolatiwerkzaamheden	-	-	11 027	11 027
45.33	Loodgieterswerk	218	116	80 590	80 924
45.34	Overige bouwinstallatie	-	67	15 019	15 087
45.4	Afwerking van gebouwen	1 676	-	128 901	130 577
45.41	Stukadoorswerk	277	-	9 109	9 386
45.42	Schrijnwerk	1 261	-	62 487	63 748
45.43	Vloerafwerking en wandbekleding	44	-	22 938	22 983
45.44	Schilderen en glaszetten	33	-	27 341	27 374
45.45	Overige werkzaamheden in verband met de afwerking van gebouwen	60	-	7 026	7 086
45.5	Verhuur van machines voor de bouwnijverheid met bedieningspersoneel	5 268	247	3 960	9 476

Bouwnijverheid - Bestellingen per gewest

Nieuwe bestellingen per gewest en per activiteit (in 1 000 €)

Juli 2002							
NACE code	Activiteit	Brussels Hoofdstedelijk Gewest	Vlaams Gewest	Waals Gewest	Europese Unie	Andere landen	Totaal
45	BOUWNIJVERHEID	101 934	439 805	181 095	46 949	3 426	773 209
45.1	Het bouwrijp maken van terreinen	1 649	13 255	5 382	165	-	20 451
45.11	Slopen van gebouwen; grondverzet	1 633	12 949	4 918	147	-	19 648
45.12	Proefboren en boren	15	306	464	18	-	803
45.2	Burgerlijke en utiliteitsbouw; weg- en waterbouw	45 685	266 030	119 804	39 322	2 396	473 237
45.21	Algemene bouwkundige en civieltechnische werken	35 487	170 814	93 058	35 750	1 991	337 101
45.22	Dakbedekking en bouw van dakconstructies	3 378	13 045	6 901	748	-	24 072
45.23	Aanleg van spoorwegen, wegen, straten, vliegvelden en sportaccomodaties	3 852	49 115	15 515	208	-	68 690
45.24	Waterbouw	375	14 507	161	200	-	15 243
45.25	Overige werkzaamheden in de bouw	2 594	18 549	4 169	2 415	405	28 131
45.3	Bouwinstallatie	36 491	90 016	38 725	1 253	477	166 961
45.31	Elektrische installatie	22 668	50 705	20 408	497	86	94 364
45.32	Isolatiwerkzaamheden	3 354	7 366	1 595	245	-	12 560
45.33	Loodgieterswerk	8 417	25 980	13 368	505	-	48 270
45.34	Overige bouwinstallatie	2 052	5 966	3 353	6	391	11 768
45.4	Afwerking van gebouwen	17 980	62 029	16 693	3 888	221	100 810
45.41	Stukadoorswerk	1 226	4 050	1 508	189	149	7 123
45.42	Schrijnwerk	7 230	30 616	6 807	1 810	21	46 483
45.43	Vloerafwerking en wandbekleding	2 842	10 419	2 489	1 515	51	17 316
45.44	Schilderen en glaszetten	5 421	13 870	5 501	287	0	25 079
45.45	Overige werkzaamheden in verband met de afwerking van gebouwen	1 261	3 074	388	86	-	4 809
45.5	Verhuur van machines voor de bouwnijverheid met bedieningspersoneel	129	8 475	491	2 322	332	11 750

Bouwnijverheid - Bestellingen per gewest

Nieuwe bestellingen per gewest en per activiteit (in 1 000 €)

Augustus 2002							
NACE code	Activiteit	Brussels Hoofdstedelijk Gewest	Vlaams Gewest	Waals Gewest	Europese Unie	Andere landen	Totaal
45	BOUWNIJVERHEID	148 529	659 636	219 802	134 286	3 787	1 166 040
45.1	Het bouwrijp maken van terreinen	2 921	22 842	10 641	305	-	36 709
45.11	Slopen van gebouwen; grondverzet	2 830	22 146	9 450	301	-	34 727
45.12	Proefboren en boren	91	696	1 190	4	-	1 981
45.2	Burgerlijke en utiliteitsbouw; weg- en waterbouw	82 769	451 721	146 144	126 666	2 267	809 566
45.21	Algemene bouwkundige en civieltechnische werken	68 272	329 966	109 426	121 646	1 747	631 057
45.22	Dakbedekking en bouw van dakconstructies	4 836	15 355	11 311	557	-	32 059
45.23	Aanleg van spoorwegen, wegen, straten, vliegvelden en sportaccommodaties	4 480	71 680	20 398	1 118	-	97 676
45.24	Waterbouw	378	11 031	724	833	-	12 966
45.25	Overige werkzaamheden in de bouw	4 803	23 688	4 285	2 513	520	35 808
45.3	Bouwinstallatie	39 063	100 846	39 910	1 765	802	182 386
45.31	Elektrische installatie	20 021	52 885	23 544	924	67	97 441
45.32	Isolatiwerkzaamheden	3 563	6 070	1 621	120	-	11 374
45.33	Loodgieterswerk	11 814	36 768	11 798	714	-	61 094
45.34	Overige bouwinstallatie	3 665	5 123	2 947	7	735	12 477
45.4	Afwerking van gebouwen	23 574	78 635	22 583	3 606	178	128 576
45.41	Stukadoorswerk	2 427	4 886	1 608	123	40	9 083
45.42	Schrijnwerk	8 659	34 091	9 247	1 982	46	54 025
45.43	Vloerafwerking en wandbekleding	4 574	12 973	4 177	994	92	22 810
45.44	Schilderen en glaszetten	6 499	23 191	6 446	370	-	36 506
45.45	Overige werkzaamheden in verband met de afwerking van gebouwen	1 415	3 494	1 106	137	-	6 152
45.5	Verhuur van machines voor de bouwnijverheid met bedieningspersoneel	202	5 593	524	1 944	541	8 804

Bouwnijverheid - Bestellingen per gewest

Nieuwe bestellingen per gewest en per activiteit (in 1 000 €)

September 2002							
NACE code	Activiteit	Brussels Hoofdstedelijk Gewest	Vlaams Gewest	Waals Gewest	Europese Unie	Andere landen	Totaal
45	BOUWNIJVERHEID	156 058	613 095	237 725	40 532	10 587	1 057 997
45.1	Het bouwrijp maken van terreinen	2 789	20 785	10 106	326	-	34 006
45.11	Slopen van gebouwen; grondverzet	2 636	20 058	9 867	319	-	32 880
45.12	Proefboren en boren	153	728	239	7	-	1 127
45.2	Burgerlijke en utiliteitsbouw; weg- en waterbouw	74 597	387 343	150 481	30 910	6 994	650 325
45.21	Algemene bouwkundige en civieltechnische werken	60 480	259 930	100 247	25 864	6 211	452 731
45.22	Dakbedekking en bouw van dakconstructies	3 775	20 531	10 219	465	-	34 991
45.23	Aanleg van spoorwegen, wegen, straten, vliegvelden en sportaccomodaties	5 039	64 014	33 212	1 055	-	103 319
45.24	Waterbouw	629	10 196	1 135	100	525	12 584
45.25	Overige werkzaamheden in de bouw	4 674	32 672	5 668	3 427	258	46 699
45.3	Bouwinstallatie	47 504	108 008	51 150	1 925	891	209 478
45.31	Elektrische installatie	21 336	50 678	28 474	620	152	101 261
45.32	Isolatiwerkzaamheden	4 294	9 211	1 980	105	-	15 590
45.33	Loodgieterswerk	16 427	40 138	17 777	1 155	19	75 517
45.34	Overige bouwinstallatie	5 446	7 980	2 919	45	720	17 111
45.4	Afwerking van gebouwen	30 951	90 794	25 563	5 359	569	153 235
45.41	Stukadoorswerk	2 250	6 940	1 718	267	48	11 222
45.42	Schrijnwerk	13 684	45 162	9 823	2 580	262	71 511
45.43	Vloerafwerking en wandbekleding	6 231	15 606	4 189	1 673	259	27 959
45.44	Schilderen en glaszetten	6 119	19 369	8 848	721	-	35 056
45.45	Overige werkzaamheden in verband met de afwerking van gebouwen	2 666	3 717	986	117	-	7 487
45.5	Verhuur van machines voor de bouwnijverheid met bedieningspersoneel	218	6 165	425	2 011	2 134	10 954

132
Bouwnijverheid - Bestellingen per gewest

Nieuwe bestellingen per gewest en per activiteit (in 1 000 €)

Oktober 2002							
NACE code	Activiteit	Brussels Hoofdstedelijk Gewest	Vlaams Gewest	Waals Gewest	Europese Unie	Andere landen	Totaal
45	BOUWNIJVERHEID	160 759	659 657	304 724	33 119	4 217	1 162 475
45.1	Het bouwrijp maken van terreinen	2 942	29 110	9 396	257	-	41 705
45.11	Slopen van gebouwen; grondverzet	2 804	28 258	8 966	245	-	40 273
45.12	Proefboren en boren	138	852	430	12	-	1 432
45.2	Burgerlijke en utiliteitsbouw; weg- en waterbouw	72 482	411 646	221 939	22 485	1 436	729 987
45.21	Algemene bouwkundige en civieltechnische werken	54 257	278 625	187 185	17 597	1 333	538 997
45.22	Dakbedekking en bouw van dakconstructies	3 367	22 098	8 286	1 493	0	35 243
45.23	Aanleg van spoorwegen, wegen, straten, vliegvelden en sportaccommodaties	9 230	62 984	21 300	546	-	94 060
45.24	Waterbouw	574	19 919	959	6	-	21 459
45.25	Overige werkzaamheden in de bouw	5 054	28 020	4 209	2 843	102	40 228
45.3	Bouwinstallatie	54 621	117 458	48 699	2 422	1 368	224 568
45.31	Elektrische installatie	28 149	54 495	27 398	553	354	110 949
45.32	Isolatiwerkzaamheden	3 966	7 862	1 671	463	-	13 962
45.33	Loodgieterswerk	18 956	48 065	16 228	1 298	-	84 546
45.34	Overige bouwinstallatie	3 550	7 036	3 402	108	1 014	15 110
45.4	Afwerking van gebouwen	30 189	92 428	24 442	5 339	167	152 564
45.41	Stukadoorswerk	3 464	5 971	2 247	175	64	11 920
45.42	Schrijnwerk	11 712	48 377	11 480	2 491	18	74 079
45.43	Vloerafwerking en wandbekleding	5 742	15 016	4 353	2 024	78	27 214
45.44	Schilderen en glaszetten	6 278	18 339	5 676	553	-	30 846
45.45	Overige werkzaamheden in verband met de afwerking van gebouwen	2 992	4 725	687	96	6	8 506
45.5	Verhuur van machines voor de bouwnijverheid met bedieningspersoneel	526	9 015	248	2 616	1 246	13 651

Bouwnijverheid - Bestellingen per gewest

Nieuwe bestellingen per gewest en per activiteit (in 1 000 €)

November 2002

NACE code	Activiteit	Brussels Hoofdstedelijk Gewest	Vlaams Gewest	Waals Gewest	Europese Unie	Andere landen	Totaal
45	BOUWNIJVERHEID	183 251	709 753	282 080	96 018	3 444	1 274 546
45.1	Het bouwrijp maken van terreinen	3 105	22 964	9 645	187	-	35 901
45.11	Slopen van gebouwen; grondverzet	2 979	22 081	8 959	186	-	34 205
45.12	Proefboren en boren	126	883	686	1	-	1 696
45.2	Burgerlijke en utiliteitsbouw; weg- en waterbouw	108 453	484 419	198 949	84 859	1 575	878 254
45.21	Algemene bouwkundige en civieltechnische werken	81 496	328 819	160 592	35 928	1 561	608 397
45.22	Dakbedekking en bouw van dakconstructies	5 555	20 416	8 102	478	3	34 554
45.23	Aanleg van spoorwegen, wegen, straten, vliegvelden en sportaccomodaties	16 863	85 051	20 921	344	-	123 178
45.24	Waterbouw	567	22 487	1 185	45 870	-	70 109
45.25	Overige werkzaamheden in de bouw	3 972	27 646	8 149	2 240	10	42 017
45.3	Bouwinstallatie	40 621	104 537	50 583	2 134	827	198 702
45.31	Elektrische installatie	21 182	54 011	28 316	783	82	104 373
45.32	Isolatiwerkzaamheden	3 433	6 873	1 964	125	-	12 395
45.33	Loodgieterswerk	11 991	37 726	17 430	1 197	70	68 413
45.34	Overige bouwinstallatie	4 014	5 927	2 874	29	674	13 520
45.4	Afwerking van gebouwen	30 600	91 839	22 677	6 904	204	152 224
45.41	Stukadoorswerk	3 338	5 978	1 676	504	51	11 547
45.42	Schrijnwerk	13 480	46 449	11 201	2 752	92	73 974
45.43	Vloerafwerking en wandbekleding	5 125	17 722	4 008	2 858	59	29 772
45.44	Schilderen en glaszetten	6 316	17 793	5 276	675	-	30 060
45.45	Overige werkzaamheden in verband met de afwerking van gebouwen	2 340	3 898	516	115	2	6 871
45.5	Verhuur van machines voor de bouwnijverheid met bedieningspersoneel	472	5 994	226	1 934	839	9 465

Bouwnijverheid - Bestellingen per gewest

Nieuwe bestellingen per gewest en per activiteit (in 1 000 €)

December 2002							
NACE code	Activiteit	Brussels Hoofdstedelijk Gewest	Vlaams Gewest	Waals Gewest	Europese Unie	Andere landen	Totaal
45	BOUWNIJVERHEID	169 598	672 805	263 569	58 109	2 776	1 166 857
45.1	Het bouwrijp maken van terreinen	4 122	19 001	10 642	682	0	34 447
45.11	Slopen van gebouwen; grondverzet	4 061	18 634	10 062	637	0	33 394
45.12	Proefboren en boren	61	367	580	45	-	1 053
45.2	Burgerlijke en utiliteitsbouw; weg- en waterbouw	101 742	445 924	168 534	47 980	839	765 020
45.21	Algemene bouwkundige en civieltechnische werken	70 958	283 137	138 144	44 699	582	537 519
45.22	Dakbedekking en bouw van dakconstructies	3 659	23 518	6 727	425	96	34 426
45.23	Aanleg van spoorwegen, wegen, straten, vliegvelden en sportaccommodaties	20 725	70 265	18 931	623	15	110 560
45.24	Waterbouw	1 144	47 185	836	-	-	49 165
45.25	Overige werkzaamheden in de bouw	5 257	21 819	3 897	2 233	145	33 350
45.3	Bouwinstallatie	37 723	123 835	62 864	2 019	896	227 337
45.31	Elektrische installatie	21 377	58 316	39 886	630	90	120 300
45.32	Isolatiwerkzaamheden	3 585	5 662	1 683	97	-	11 027
45.33	Loodgieterswerk	10 123	50 741	18 389	1 281	389	80 924
45.34	Overige bouwinstallatie	2 638	9 116	2 905	12	416	15 087
45.4	Afwerking van gebouwen	25 821	77 613	21 292	5 611	240	130 577
45.41	Stukadoorswerk	1 954	5 628	1 514	200	91	9 386
45.42	Schrijnwerk	11 562	38 908	11 142	2 095	40	63 748
45.43	Vloerafwerking en wandbekleding	3 794	13 158	3 107	2 820	103	22 983
45.44	Schilderen en glaszetten	5 925	16 193	4 934	322	-	27 374
45.45	Overige werkzaamheden in verband met de afwerking van gebouwen	2 586	3 726	595	174	6	7 086
45.5	Verhuur van machines voor de bouwnijverheid met bedieningspersoneel	189	6 432	236	1 817	801	9 476

Bouwvergunningen en begonnen gebouwen

Statistiek van de toegestane en begonnen gebouwen

Definities van de gebruikte termen

Woongebouw

Woongebouwen zijn gebouwen die uitsluitend of hoofdzakelijk bestemd zijn voor huisvesting. In deze gebouwen moet meer dan 50% van de totale oppervlakte bestemd zijn voor huisvesting.

Niet-woongebouw

Niet-woongebouwen zijn gebouwen die uitsluitend of hoofdzakelijk bestemd zijn voor een ander gebruik dan huisvesting. In deze gebouwen moet meer dan 50% van de totale oppervlakte bestemd zijn voor een ander gebruik dan huisvesting.

Woning

De woning is het gebouw of het gedeelte van het gebouw bestemd voor de huisvesting van een gezin en als dusdanig gebruikt. Onder gezin wordt verstaan zowel het particulier (familiaal) gezin als het collectief gezin. Dit laatste omvat

- groepen van personen die samenleven in weeshuizen, in tehuizen voor bejaarden, in homes voor arbeiders, in weldadigheidsinrichtingen en in andere gestichten
- kloostergemeenschappen
- militairen in kazernes
- gevangenen in tuchthuizen

Woonvertrek

omvat : keuken, eetkamer, woonkamer, slaapkamer, veranda, bureel gebruikt voor uitoefenen van beroepen zoals arts, notaris, advocaat, architect, ..., zolder en kelder indien ze de functie van één van voorgaande vertrekken vervullen

omvat niet : badkamer, toilet, trap, gang, bergplaats, washuis, kelder, zolder, garage, bijgebouw,...

Bewoonbare oppervlakte

Deze oppervlakte is de som van de oppervlaktes van alle woonvertrekken op de verschillende niveaus.

Totale oppervlakte

Deze oppervlakte is de som van de oppervlaktes van alle vertrekken.

Volume

Het volume is het produkt van de oppervlakte van het gelijkvloers met het hoogteverschil tussen de vloer van de benedenverdieping en de halve hoogte van het dak of, indien het om een plat dak gaat, tot de bovenzijde van het dak.

Nieuwbouw

Gebouw volledig nieuw, al dan niet gelegen op een plaats waar reeds vroeger werd gebouwd.

Verbouwing

Verbouwing omvat zowel renovatie als uitbreiding van een gebouw als het plaatsen van bijgebouwen op hetzelfde stuk bouwgrond.

Om opgenomen te worden in de statistieken moet een verbouwing aan minstens één van volgende voorwaarden voldoen.

- vermeerdering of vermindering van de oppervlakte of het volume van het gebouw
- vermeerdering of vermindering van het aantal in het gebouw beschikbare woningen
- wijziging van bestemming van het gebouw
- voor bijgebouwen zoals tuinhuisjes, serres, hokken voor dieren, ... : minimumoppervlakte 21 m² (uitzondering : garages worden altijd opgenomen)

I. Bouwvergunningen

**Volgens reële datum van uitreiking,
ontbrekende informatie is bijgeschat**

(als gevolg van afrondingen kunnen de totalen verschillen
van de som van de waarde van de delen)

Bouwvergunningen

Woongebouwen, indeling per provincie

	België	Brussels Hfdst. Gewest	Antwer- pen	Lim- burg	Oost- Vlaan- deren	Vlaams Brabant	West- Vlaan- deren	Waal- s Brabant	Hene- gouwen	Luik	Luxem- burg	Namen
2000	26.598	297	3.714	2.748	4.261	2.865	3.958	1.200	2.562	2.560	1.088	1.345
2001	24.812	333	3.792	2.674	4.136	2.641	3.428	1.264	2.181	2.107	979	1.277
2002	23.558	294	3.392	2.429	3.992	2.684	3.525	999	2.051	1.930	1.043	1.218
2001												
November	1.627	12	242	154	232	212	278	81	133	124	69	90
December	1.620	27	239	154	290	164	214	102	161	129	62	77
2002												
Januari	1.788	13	263	180	231	200	248	85	207	177	78	105
Februari	2.026	15	358	253	299	207	283	93	177	170	68	103
Maart	1.994	13	306	213	321	244	257	82	187	157	99	113
April	2.167	22	284	178	336	281	324	79	198	208	147	109
Mei	2.020	10	255	250	286	191	311	95	256	180	87	101
Juni	2.113	54	293	231	364	238	285	86	190	166	108	97
Juli	2.212	29	325	167	407	242	377	107	179	185	98	98
Augustus	1.804	19	241	185	358	199	263	62	124	163	74	115
September	2.194	22	314	189	399	239	505	93	117	147	75	94
Oktober	1.854	23	287	192	389	202	230	69	152	150	76	86
November	1.574	47	215	202	238	191	221	81	117	106	62	93
December	1.813	27	251	189	364	250	222	66	148	122	72	103

Niet-woongebouwen, indeling per provincie

	België	Brussels Hfdst. Gewest	Antwer- pen	Lim- burg	Oost- Vlaan- deren	Vlaams Brabant	Waal- s Brabant	West- Vlaan- deren	Luik	Hene- gouwen	Luxem- burg	Namen
2000	6.394	59	899	630	977	395	981	158	823	619	362	491
2001	5.482	48	871	564	924	293	926	108	669	479	233	367
2002	4.502	45	816	489	741	168	829	65	437	430	223	259
2001												
November	367	4	49	42	56	6	73	4	55	38	11	28
December	352	1	56	39	50	14	68	10	44	30	18	22
2002												
Januari	360	1	50	29	66	24	63	6	49	33	17	22
Februari	397	7	63	44	60	18	81	9	47	21	22	25
Maart	372	5	54	39	57	16	66	6	39	40	15	35
April	426	4	71	40	71	12	89	7	46	41	17	27
Mei	434	5	82	40	57	12	96	4	43	40	17	36
Juni	417	9	51	38	74	17	78	6	56	36	25	25
Juli	432	1	96	48	78	4	74	6	31	45	22	25
Augustus	381	2	64	54	60	15	64	5	27	41	27	21
September	362	3	69	44	63	10	63	6	26	38	21	18
Oktober	378	2	76	48	63	12	63	4	33	45	20	12
November	250	1	58	25	41	7	46	2	26	27	11	6
December	292	2	83	39	49	21	45	4	13	22	9	6

Bouwvergunningen

Woongebouwen

	Totaal aantal		Volume (in m ³)	Oppervlakte (in m ²)		Aantal gebouwen met één woning
	Gebouwen	Woningen		Bewoonbare	Totale	
2000	26.598	42.894	26.567.328	5.113.182	8.810.881	24.437
2001	24.812	41.331	25.535.296	4.874.974	8.501.940	22.549
2002	23.558	41.429	24.716.016	4.450.670	8.204.519	21.265
2001						
November	1.627	2.731	1.825.063	320.236	592.920	1.467
December	1.620	2.832	1.670.560	303.225	565.652	1.451
2002						
Januari	1.788	2.741	1.735.307	305.570	572.597	1.647
Februari	2.026	3.712	2.140.944	394.628	729.281	1.822
Maart	1.994	3.275	2.040.997	360.047	678.251	1.807
April	2.167	3.854	2.274.889	413.669	762.537	1.973
Mei	2.020	3.338	2.073.076	376.904	685.106	1.833
Juni	2.113	3.513	2.168.828	387.252	723.599	1.927
Juli	2.212	4.059	2.392.835	432.485	803.181	2.011
Augustus	1.804	3.605	2.035.000	373.095	682.859	1.600
September	2.194	3.803	2.107.280	387.535	692.650	1.997
Oktober	1.854	3.294	2.054.087	365.766	681.523	1.657
November	1.574	2.877	1.704.216	299.867	546.710	1.394
December	1.813	3.360	1.988.581	353.873	646.244	1.597

Niet-woongebouwen

	Aantal gebouwen	Volume (in m ³)	Totale oppervlakte (in m ²)
2000	6.394	47.603.680	7.606.538
2001	5.482	49.398.176	7.742.369
2002	4.502	34.740.240	5.969.546
2001			
November	367	3.187.143	464.563
December	352	2.845.192	482.431
2002			
Januari	360	2.619.291	423.646
Februari	397	3.010.823	556.825
Maart	372	2.282.415	418.892
April	426	2.857.446	439.222
Mei	434	3.386.658	519.007
Juni	417	3.110.715	549.667
Juli	432	3.821.965	604.297
Augustus	381	2.494.881	493.449
September	362	3.011.203	567.803
Oktober	378	3.402.123	596.903
November	250	2.539.607	386.415
December	292	2.203.225	413.439

Bouwvergunningen

Niet-woongebouwen, indeling naar volume

	Minder dan 3000 m ³			3000 tot 9999 m ³			10000 tot 19999 m ³		
	Aantal gebouwen	Volume (in m ³)	Tot. oppervl. (in m ²)	Aantal gebouwen	Volume (in m ³)	Tot. oppervl. (in m ²)	Aantal gebouwen	Volume (in m ³)	Tot. oppervl. (in m ²)
2000	4.102	3.420.940	863.332	1.474	7.941.332	1.555.193	405	5.494.472	932.352
2001	3.430	3.001.391	747.277	1.347	7.421.073	1.444.383	341	4.821.936	898.891
2002	2.773	2.578.840	653.288	1.108	6.096.061	1.237.192	293	4.056.930	748.634
2001									
November	241	193.852	47.943	85	475.501	95.252	14	192.887	33.341
December	213	201.278	51.343	94	507.963	104.900	21	309.186	64.111
2002									
Januari	216	205.614	52.088	95	557.705	110.412	25	334.522	65.570
Februari	245	195.651	52.489	93	543.061	117.153	28	408.702	67.502
Maart	233	193.337	50.579	99	525.277	103.033	18	250.080	46.589
April	277	219.241	56.061	99	524.991	108.716	17	223.781	37.204
Mei	263	223.688	55.630	117	643.746	128.173	25	346.277	69.286
Juni	260	254.614	61.338	103	554.284	112.039	29	411.265	76.985
Juli	254	260.121	63.127	123	667.778	129.600	23	312.783	55.057
Augustus	239	249.988	63.750	88	468.385	91.629	29	384.091	71.330
September	209	203.066	50.614	98	540.016	111.572	25	355.594	54.880
Oktober	237	243.400	61.621	87	483.197	96.897	28	418.781	83.019
November	169	168.106	43.981	40	233.541	52.042	18	231.829	43.368
December	171	162.014	42.010	66	354.080	75.926	28	379.225	77.844
2000 tot 49999 m³									
	Aantal gebouwen	Volume (in m ³)	Totale oppervlakte (in m ²)	50000 m³ en meer					
				Aantal gebouwen	Volume (in m ³)	Totale oppervlakte (in m ²)			
2000	235	6.997.306	1.219.412	178	23.749.760	3.036.249			
2001	200	6.161.939	1.061.359	164	27.991.968	3.590.465			
2002	220	6.923.053	1.198.986	106	15.085.488	2.131.507			
2001									
November	12	387.710	66.360	14	1.937.195	221.667			
December	13	397.268	80.646	11	1.429.498	181.431			
2002									
Januari	15	528.029	85.591	8	993.422	109.985			
Februari	21	620.882	116.564	10	1.242.528	203.117			
Maart	14	476.736	86.761	8	836.988	131.934			
April	20	617.126	87.889	13	1.272.309	149.357			
Mei	20	643.586	111.375	9	1.529.361	154.549			
Juni	19	615.904	112.349	6	1.274.650	186.960			
Juli	23	662.834	90.384	8	1.918.452	266.134			
Augustus	18	524.586	95.036	6	867.835	171.711			
September	18	580.684	112.587	11	1.331.845	238.157			
Oktober	17	468.538	82.727	10	1.788.207	272.643			
November	13	464.616	77.133	10	1.441.517	169.895			
December	21	719.534	140.593	8	588.375	77.068			

Bouwvergunningen

Verbouwingen bij woongebouwen, indeling per provincie

	België	Brussels Hfdst. Gewest	Antwer- pen	Limburg	Oost- Vlaan- deren	Vlaams Brabant	West- Vlaan- deren	Waals Brabant	Hene- gouwen	Luik	Luxem- burg	Namen
2000	25.702	1.031	3.838	2.061	4.692	2.402	3.679	1.062	2.367	2.734	758	1.078
2001	24.358	874	3.574	1.999	4.658	2.255	3.917	978	1.981	2.421	672	1.030
2002	25.117	736	4.083	2.278	4.950	2.075	3.988	816	2.148	2.281	687	1.076
2001												
November	1.616	58	261	156	257	136	277	49	143	164	43	72
December	1.483	50	213	102	302	146	216	64	160	136	36	59
2002												
Januari	1.766	65	241	125	357	161	268	50	170	186	47	96
Februari	1.895	61	327	168	341	172	324	61	164	142	57	78
Maart	1.951	65	287	156	387	169	310	94	164	182	56	78
April	2.352	73	370	210	441	227	430	73	190	162	77	98
Mei	2.240	67	393	233	411	183	337	84	186	218	49	80
Juni	2.337	57	358	235	441	206	384	79	203	228	67	79
Juli	2.514	58	414	198	525	171	375	80	236	271	62	123
Augustus	2.179	80	353	196	433	156	313	53	195	239	64	98
September	2.198	58	374	185	458	186	346	82	187	185	46	91
Oktober	2.187	43	360	212	462	157	356	65	190	184	64	94
November	1.741	47	309	184	334	137	262	54	144	143	39	87
December	1.759	61	295	176	360	150	283	40	119	140	59	75

Verbouwingen bij niet-woongebouwen, indeling per provincie

	België	Brussels Hfdst. Gewest	Antwer- pen	Limburg	Oost- Vlaan- deren	Vlaams Brabant	West- Vlaan- deren	Waals Brabant	Hene- gouwen	Luik	Luxem- burg	Namen
2000	6.147	189	1.018	676	1.141	490	1.063	167	459	522	196	226
2001	5.724	141	1.013	614	1.076	420	1.036	167	426	450	177	204
2002	6.096	182	1.126	598	1.153	466	1.187	166	459	384	143	231
2001												
November	399	11	70	47	64	30	67	9	38	35	11	17
December	405	13	70	44	82	28	64	18	29	32	14	11
2002												
Januari	406	7	74	37	68	41	68	9	36	34	15	17
Februari	438	14	106	39	69	32	91	4	23	29	14	18
Maart	437	20	80	40	77	37	94	7	28	30	13	11
April	580	27	110	58	103	55	115	16	34	29	11	20
Mei	496	16	94	64	73	30	100	16	37	36	6	23
Juni	521	11	93	67	101	29	86	21	45	30	23	14
Juli	584	17	97	41	138	46	106	22	48	39	10	21
Augustus	547	18	97	50	106	54	101	9	51	30	13	19
September	555	6	105	56	95	41	120	17	38	33	13	30
Oktober	589	19	100	57	128	37	112	11	46	42	12	25
November	464	12	93	49	89	34	98	10	41	23	6	10
December	479	16	76	40	106	32	95	23	31	29	9	22

Bouwvergunningen

Woongebouwen, december 2002

	Totaal aantal		Volume (in m ³)	oppervlakte (in m ²)		Aantal ge- bouwen met één woning	Aantal ver- bou- wingen
	Gebouwen	Woningen		Bewoonbare	Totale		
België	1.813	3.360	1.988.581	353.873	646.244	1.597	1.759
Brussels Hoofdstedelijk Gewest	27	200	93.617	14.202	33.706	16	61
Vlaams Gewest	1.275	2.474	1.445.535	260.835	456.194	1.105	1.265
Provincie Antwerpen	251	644	368.273	64.034	124.709	194	295
Antwerpen	104	299	168.983	30.388	55.773	75	159
Mechelen	55	90	54.018	9.348	18.658	48	77
Turnhout	92	254	145.276	24.299	50.281	72	59
Provincie Limburg	189	380	220.215	35.692	63.336	161	176
Hasselt	51	163	91.005	14.913	28.104	42	78
Maaseik	106	180	98.504	15.785	26.157	89	48
Tongeren	32	37	30.709	4.994	9.076	31	50
Provincie Oost-Vlaanderen	364	657	376.271	72.939	114.494	321	360
Aalst	61	108	74.301	13.724	21.411	54	62
Dendermonde	56	81	55.941	11.543	17.187	49	41
Eeklo	35	65	34.222	6.995	10.245	32	34
Gent	127	227	118.208	22.855	36.009	114	159
Oudenaarde	19	26	15.893	3.476	5.429	16	22
Sint-Niklaas	66	150	77.713	14.347	24.217	55	42
Provincie Vlaams-Brabant	250	340	218.095	37.330	71.086	234	150
Halle-Vilvoorde	162	185	123.317	21.878	40.278	156	79
Leuven	88	155	94.780	15.452	30.808	78	71
Provincie West-Vlaanderen	222	452	262.685	50.854	82.580	196	283
Brugge	39	135	70.847	13.031	21.150	30	93
Diksmuide	27	27	14.111	2.581	4.507	27	15
Ieper	17	19	11.730	2.142	3.530	16	32
Kortrijk	50	70	42.953	9.238	14.067	47	58
Oostende	21	66	28.151	5.572	9.138	16	24
Roeselare	31	38	53.760	9.633	17.282	30	26
Tielt	20	28	18.207	3.577	5.380	19	21
Veurne	15	69	22.929	5.080	7.527	10	14

Bouwvergunningen

Woongebouwen, december 2002 - vervolg en einde

	Totaal aantal		Volume (in m ³)	oppervlakte (in m ²)		Aantal ge- bouwen met één woning	Aantal verbou- wingen
	Gebouwen	Woningen		Bewoonbare	Totale		
Waals Gewest	511	685	449.431	78.845	156.350	476	433
Provincie Waals-Brabant	66	82	60.133	10.709	21.288	60	40
Nijvel	66	82	60.133	10.709	21.288	60	40
Provincie Henegouwen	148	215	124.768	22.187	41.519	140	119
Aat	14	14	8.373	1.438	2.618	14	3
Charleroi	21	70	27.400	5.385	10.377	17	24
Bergen	33	33	23.583	4.078	7.455	33	38
Moeskroen	7	7	7.186	1.342	2.481	7	7
Zinnik	28	29	18.626	3.116	5.862	27	5
Thuin	24	24	18.522	3.153	6.199	24	13
Doornik	22	39	21.079	3.675	6.527	19	29
Provincie Luik	122	161	132.533	22.007	44.576	116	140
Hoei	17	17	12.803	2.265	4.569	17	16
Luik	64	102	84.029	13.639	28.056	59	70
Verviers	26	27	24.194	4.117	8.154	25	46
Borgworm	15	15	11.507	1.986	3.797	15	8
Provincie Luxemburg	72	98	62.110	11.184	23.570	65	59
Aarlen	12	24	11.401	2.458	4.339	8	15
Bastenaken	19	27	17.854	3.098	6.612	18	5
Marche-en-Famenne	14	16	10.831	1.801	4.004	13	15
Neufchâteau	16	20	13.654	2.488	5.407	15	8
Virton	11	11	8.370	1.339	3.207	11	16
Provincie Namen	103	129	69.897	12.759	25.404	95	75
Dinant	18	18	11.783	2.053	4.639	18	27
Namen	70	96	48.558	8.957	17.798	62	37
Philippeville	16	16	9.556	1.750	2.967	16	10

Bouwvergunningen

Niet-woongebouwen, december 2002

	Totaal aantal		Volume (in m ³)	Oppervlakte (in m ²)	
	Gebouwen	Woningen		Bewoonbare	Totale
België	292	52	2.203.225	8.750	413.439
Brussels Hoofdstedelijk Gewest	2	0	5.856	0	1.583
Vlaams Gewest	236	43	1.664.592	7.877	331.528
Provincie Antwerpen	83	9	597.915	1.811	104.499
Antwerpen	27	6	96.942	883	19.206
Mechelen	19	0	23.439	0	4.282
Turnhout	36	3	477.535	928	81.012
Provincie Limburg	39	14	169.846	1.400	36.253
Hasselt	16	2	49.939	280	10.840
Maaseik	18	11	87.696	1.120	21.084
Tongeren	5	0	32.211	0	4.329
Provincie Oost-Vlaanderen	49	14	226.301	1.447	45.944
Aalst	3	2	15.599	408	3.860
Dendermonde	4	0	27.597	0	11.159
Eeklo	2	0	11.888	0	1.631
Gent	23	9	61.888	785	11.908
Oudenaarde	1	1	2.919	61	605
Sint-Niklaas	15	1	106.411	194	16.781
Provincie Vlaams-Brabant	21	3	384.757	2.734	94.653
Halle-Vilvoorde	9	1	146.742	162	40.496
Leuven	11	1	238.014	2.572	54.158
Provincie West-Vlaanderen	45	5	285.775	484	50.181
Brugge	6	1	38.022	86	7.631
Diksmuide	5	1	15.375	176	2.499
Ieper	7	0	1.607	0	577
Kortrijk	3	0	27.312	0	3.922
Oostende	1	0	2.016	0	353
Roeselare	11	2	90.900	222	16.866
Tielt	10	0	109.695	0	18.083
Veurne	3	0	849	0	249

Bouwvergunningen

Niet-woongebouwen, december 2002 - vervolg en einde

	Totaal aantal		Volume (in m ³)	Oppervlakte (in m ²)	
	Gebouwen	Woningen		Bewoonbare	Totale
Waals Gewest	53	9	532.779	873	80.328
Provincie Waals-Brabant	4	1	16.028	216	4.309
Nijvel	4	1	16.028	216	4.309
Provincie Henegouwen	13	0	55.081	0	10.168
Aat	1	0	1.028	0	256
Charleroi	5	0	21.685	0	4.123
Bergen	0	0	0	0	0
Moeskroen	1	0	19.184	0	2.660
Zinnik	1	0	408	0	136
Thuin	3	0	6.235	0	1.793
Doornik	1	0	6.541	0	1.201
Provincie Luik	22	0	417.873	0	55.575
Hoei	1	0	45.825	0	4.077
Luik	10	0	215.086	0	29.019
Verviers	10	0	156.962	0	22.479
Borgworm	0	0	0	0	0
Provincie Luxemburg	9	2	29.522	215	6.873
Aarlen	0	0	0	0	0
Bastenaken	3	0	8.858	0	1.733
Marche-en-Famenne	2	0	7.955	0	1.787
Neufchâteau	1	2	1.904	215	742
Virton	3	0	10.806	0	2.610
Provincie Namen	6	5	14.275	441	3.404
Dinant	3	1	7.519	145	1.780
Namen	2	0	706	0	247
Philippeville	1	4	6.049	296	1.377

Niet-woongebouwen, indeling naar bestemming, december 2002

	Aantal gebouwen	Volume (in m ³)	Totale oppervlakte (in m ²)
Totaal	292	2.203.225	413.439
Land, tuinbouw, veeteelt	65	263.485	47.674
Industrie, bouwnijverheid en ambacht	90	1.071.068	156.587
Opslag, behandeling (openbare bedrijven)	2	30	13
Vervoer en communicatie	11	129.276	15.636
Zakelijke dienstverlening	8	40.657	16.493
Handel	35	313.314	67.792
Horeca	3	9.826	3.411
Persoonsverzorging	3	4.688	1.263
Openbare besturen en parastatalen	3	27.879	9.071
Particuliere administratie	7	157.168	46.648
Cultuur en ontspanning	19	88.467	23.094
Sport	4	17.515	3.530
Parkeergarages	41	79.855	22.228
Andere (kerk, kapel)	0	0	0

II. Begonnen gebouwen

Volgens reële datum van begin van de werken,
ontbrekende informatie is bijgeschat

(als gevolg van afrondingen kunnen de totalen verschillen
van de som van de waarden van de delen)

Begin werkzaamheden

Woongebouwen, indeling per provincie

	België	Brussels Hfdst. Gewest	Antwer- pen	Limburg	Oost- Vlaan- deren	Vlaams Brabant	West- Vlaan- deren	Waals Brabant	Hene- gouwen	Luik	Luxem- burg	Namen
1999	27.728	263	3.936	3.160	4.383	3.261	3.444	1.333	2.756	2.706	1.031	1.450
2000	26.606	305	3.709	2.841	4.170	2.799	3.998	1.165	2.647	2.633	1.028	1.313
2001	24.225	318	3.755	2.690	4.074	2.637	3.447	1.160	2.067	2.005	919	1.154
2001												
Oktober	1.998	20	309	199	314	206	300	126	168	182	67	105
November	1.790	27	303	188	291	186	254	91	156	139	62	92
December	1.329	20	213	131	244	153	200	84	97	85	44	58
2002												
Januari	1.468	27	190	131	233	182	268	93	137	104	41	63
Februari	1.619	13	265	163	261	196	229	82	141	120	61	87
Maart	2.066	21	278	216	327	228	328	93	156	217	81	121
April	2.153	20	332	235	357	230	285	98	168	221	76	132
Mei	1.962	14	304	196	274	223	291	87	187	203	87	98
Juni	1.978	18	232	203	308	235	334	99	188	167	91	105
Juli	1.407	11	196	172	225	126	218	56	119	124	85	75
Augustus	1.801	20	279	180	300	191	301	68	160	146	74	84
September	1.914	21	267	200	369	223	264	96	161	149	61	103
Oktober	1.703	38	198	165	309	211	295	83	115	140	52	95
November	1.365	20	112	188	246	164	201	49	100	94	54	134

Niet-woongebouwen, indeling per provincie

	België	Brussels Hfdst. Gewest	Antwer- pen	Limburg	Oost- Vlaan- deren	Vlaams Brabant	West- Vlaan- deren	Waals Brabant	Hene- gouwen	Luik	Luxem- burg	Namen
1999	6.740	67	906	627	1.093	413	1.160	172	842	704	335	422
2000	6.216	54	916	581	1.000	383	960	147	756	647	340	435
2001	5.365	54	839	552	884	309	913	109	619	479	223	386
2001												
Oktober	466	3	84	50	75	21	83	8	51	41	15	36
November	400	4	68	43	66	19	67	7	52	30	15	28
December	330	1	53	40	58	13	54	10	37	32	12	19
2002												
Januari	345	5	60	32	50	20	68	8	48	22	15	16
Februari	370	4	60	49	55	13	74	5	40	30	15	26
Maart	392	2	49	38	62	24	77	10	45	43	20	23
April	372	5	52	40	69	12	69	9	44	38	12	22
Mei	385	3	64	26	69	13	77	8	49	36	13	27
Juni	361	6	59	32	60	14	73	7	34	33	17	26
Juli	336	2	46	34	55	14	69	6	33	41	14	21
Augustus	385	5	54	44	69	11	83	5	40	33	17	23
September	378	2	68	50	55	12	70	6	38	32	19	26
Oktober	329	4	47	40	55	13	58	4	27	39	20	22
November	245	2	31	30	53	6	42	5	25	22	11	17

Begin werkzaamheden

Woongebouwen

	Totaal aantal		Volume (in m ³)	Oppervlakte (in m ²)		Aantal gebouwen met één woning
	Gebouwen	Woningen		Bewoonbare	Totale	
1999	27.728	41.942	26.231.435	5.280.996	8.634.799	25.754
2000	26.606	41.594	25.989.159	5.042.736	8.584.726	24.535
2001	24.225	40.584	25.011.071	4.813.617	8.313.063	22.044
2001						
Oktober	1.998	3.261	1.998.426	384.970	658.173	1.825
November	1.790	3.194	1.919.869	370.055	637.980	1.597
December	1.329	2.495	1.450.589	273.238	489.183	1.184
2002						
Januari	1.468	2.717	1.535.971	287.933	509.825	1.307
Februari	1.619	2.667	1.799.207	317.985	579.362	1.461
Maart	2.066	3.266	2.082.055	388.143	693.455	1.901
April	2.153	3.342	2.114.137	390.552	707.202	1.971
Mei	1.962	3.230	2.003.068	360.082	663.653	1.791
Juni	1.978	3.193	1.987.196	361.761	664.683	1.800
Juli	1.407	2.388	1.463.639	264.293	494.738	1.289
Augustus	1.801	3.031	1.921.463	347.164	630.305	1.651
September	1.914	3.491	2.026.940	363.139	683.092	1.737
Oktober	1.703	2.995	1.778.009	324.914	591.675	1.539
November	1.365	2.334	1.348.395	250.620	446.909	1.235

Niet-woongebouwen

	Aantal gebouwen	Volume (in m ³)	Totale oppervlakte (in m ²)
1999	6.740	48.163.196	7.476.345
2000	6.216	44.278.139	7.279.922
2001	5.365	47.419.709	7.343.671
2001			
Oktober	466	5.270.887	745.740
November	400	4.148.352	617.867
December	330	3.007.194	432.950
2002			
Januari	345	2.690.500	456.574
Februari	370	3.495.817	530.505
Maart	392	2.606.393	444.815
April	372	2.917.272	540.814
Mei	385	2.521.801	419.634
Juni	361	2.154.434	377.058
Juli	336	2.268.729	384.227
Augustus	385	2.644.138	467.234
September	378	2.534.931	441.091
Oktober	329	2.449.791	401.457
November	245	2.827.709	416.486

Begin werkzaamheden

Niet-woongebouwen, indeling naar volume

	Minder dan 3000 m ³			3000 tot 9999 m ³			10000 tot 19999 m ³		
	Aantal gebouwen	Volume (in m ³)	Tot. oppervl. (in m ²)	Aantal gebouwen	Volume (in m ³)	Tot. oppervl. (in m ²)	Aantal gebouwen	Volume (in m ³)	Tot. oppervl. (in m ²)
1999	4.312	3.737.648	935.225	1.674	9.083.284	1.805.896	358	5.061.838	929.007
2000	4.034	3.377.182	846.261	1.413	7.590.271	1.504.442	373	5.133.199	901.500
2001	3.355	2.916.244	733.726	1.295	7.066.985	1.371.721	358	4.949.233	891.545
2001									
Oktober	292	252.775	61.709	112	601.909	114.762	26	362.320	63.892
November	253	225.002	57.109	93	513.858	100.432	19	270.647	45.547
December	215	205.115	50.764	76	406.251	78.380	17	248.595	46.248
2002									
Januari	214	188.032	45.415	88	497.506	101.355	23	321.289	60.851
Februari	217	186.240	45.269	99	562.150	116.784	26	388.253	73.974
Maart	253	223.463	56.820	95	543.049	107.726	22	313.273	57.308
April	231	192.899	49.496	92	502.092	97.096	20	278.102	53.402
Mei	243	211.606	53.435	95	505.045	102.867	21	287.975	51.841
Juni	231	194.066	48.139	88	482.109	97.772	24	347.587	63.387
Juli	206	187.366	47.443	91	470.099	89.700	18	240.582	42.106
Augustus	234	225.904	55.056	104	546.722	109.088	23	313.930	55.009
September	223	215.960	53.649	106	577.062	116.513	24	314.326	55.493
Oktober	203	200.397	49.817	81	442.362	85.100	23	327.270	54.696
November	152	158.392	39.059	57	317.166	65.429	17	224.768	47.078

	20000 tot 49999 m ³			50000 m ³ en meer		
	Aantal gebouwen	Volume (in m ³)	Totale oppervlakte (in m ²)	Aantal gebouwen	Volume (in m ³)	Totale oppervlakte (in m ²)
1999	242	7.417.288	1.258.196	152	22.863.299	2.548.147
2000	230	6.897.582	1.196.010	167	21.280.217	2.832.077
2001	197	5.988.975	1.012.070	155	26.499.164	3.335.271
2001						
Oktober	22	675.894	97.316	14	3.378.068	408.097
November	18	568.760	92.221	16	2.570.185	322.607
December	9	260.113	45.747	12	1.887.264	211.862
2002						
Januari	10	307.313	54.478	10	1.376.455	194.518
Februari	15	441.634	64.868	13	1.917.617	229.660
Maart	15	465.789	88.831	8	1.060.964	134.201
April	21	654.157	108.950	9	1.290.128	231.929
Mei	17	540.075	92.957	9	977.232	118.607
Juni	14	449.030	81.353	4	681.768	86.460
Juli	15	449.836	73.528	7	920.976	131.513
Augustus	19	586.615	102.762	6	971.019	145.352
September	17	493.452	73.734	8	934.188	141.736
Oktober	15	436.169	76.813	7	1.043.658	135.063
November	10	287.612	48.645	9	1.840.038	216.308

Begin werkzaamheden

Verbouwingen bij woongebouwen, indeling per provincie

	België	Brussels Hfdst. Gewest	Antwer- pen	Limburg	Oost- Vlaan- deren	Vlaams Brabant	West- Vlaan- deren	Waals Brabant	Hene- gouwen	Luik	Luxem- burg	Namen
1999	24.137	959	3.421	2.106	3.794	2.405	3.372	1.121	2.434	2.653	656	1.208
2000	24.343	955	3.632	1.964	4.295	2.298	3.483	1.044	2.346	2.635	665	1.035
2001	23.543	897	3.524	1.944	4.453	2.209	3.653	950	1.870	2.404	646	995
2001												
Oktober	2.085	87	275	143	389	206	328	98	163	240	58	98
November	1.753	63	257	136	334	146	310	68	141	193	46	60
December	1.361	55	225	104	229	127	232	62	117	115	34	62
2002												
Januari	1.477	62	206	112	300	147	221	50	122	149	36	72
Februari	1.561	49	230	131	279	162	245	59	126	155	41	83
Maart	1.933	57	292	145	367	167	316	88	157	203	53	89
April	2.125	77	308	163	428	164	384	86	167	184	56	108
Mei	2.046	69	293	185	379	199	365	69	175	183	49	79
Juni	1.957	58	286	176	388	173	327	85	151	176	56	83
Juli	1.828	40	257	188	381	140	300	59	146	178	59	79
Augustus	2.094	64	338	184	428	161	329	63	166	223	51	88
September	2.086	65	347	175	379	162	340	68	189	213	45	102
Oktober	1.837	61	210	178	369	188	300	71	138	188	36	98
November	1.535	46	163	169	314	130	253	43	141	161	42	74

Verbouwingen bij niet-woongebouwen, indeling per provincie

	België	Brussels Hfdst. Gewest	Antwer- pen	Limburg	Oost- Vlaan- deren	Vlaams Brabant	West- Vlaan- deren	Waals Brabant	Hene- gouwen	Luik	Luxem- burg	Namen
1999	5.739	191	949	630	981	433	1.003	145	500	510	195	208
2000	5.768	194	962	665	1.073	461	948	148	413	522	170	206
2001	5.496	156	992	567	1.019	401	1.025	140	396	432	167	197
2001												
Oktober	483	13	91	48	82	40	88	12	38	43	10	17
November	442	10	80	44	71	28	105	7	26	39	16	15
December	358	14	63	35	60	24	74	12	27	28	11	11
2002												
Januari	390	11	69	38	70	39	72	10	31	33	8	9
Februari	407	9	80	49	71	35	68	7	29	37	12	10
Maart	411	17	67	45	76	38	67	5	31	39	12	14
April	458	21	83	49	97	30	81	11	31	28	11	16
Mei	442	18	90	38	79	33	88	13	26	32	14	13
Juni	446	12	68	50	68	31	96	16	39	25	15	26
Juli	396	9	71	44	79	26	78	9	28	30	10	13
Augustus	492	18	80	43	95	34	98	12	36	36	14	28
September	506	16	90	46	103	39	96	15	41	28	12	21
Oktober	491	11	69	58	89	44	99	19	33	31	18	20
November	427	17	52	46	87	29	87	10	33	39	7	22

Begin werkzaamheden

Woongebouwen, november 2002

	Totaal aantal		Volume (in m ³)	Oppervlakte (in m ²)		Aantal ge- bouwen met één woning	Aantal verbou- wingen
	Gebouwen	Woningen		Bewoonbare	Totale		
België	1.365	2.334	1.348.395	250.620	446.909	1.235	1.535
Brussels Hoofdstedelijk Gewest	20	111	55.587	8.929	17.437	12	46
Vlaams Gewest	912	1.631	938.907	175.299	307.372	815	1.028
Provincie Antwerpen	112	223	134.803	23.439	44.601	95	163
Antwerpen	41	103	57.774	10.565	19.415	32	90
Mechelen	24	35	22.695	3.785	7.365	22	34
Turnhout	48	85	54.367	9.090	17.822	41	40
Provincie Limburg	188	340	192.226	33.503	63.762	165	169
Hasselt	66	145	96.054	15.895	31.560	58	83
Maaseik	94	124	53.154	10.021	17.933	86	45
Tongeren	28	72	43.037	7.587	14.269	21	41
Provincie Oost-Vlaanderen	246	367	217.979	44.754	67.811	227	314
Aalst	40	62	40.109	7.915	12.220	36	44
Dendermonde	41	50	29.913	6.283	9.269	38	46
Eeklo	18	34	16.063	3.880	5.206	17	33
Gent	93	156	91.690	18.283	28.423	85	136
Oudenaarde	14	16	10.890	2.459	3.610	13	22
Sint-Niklaas	40	49	29.350	5.935	9.086	38	34
Provincie Vlaams-Brabant	164	249	168.657	29.423	57.946	148	130
Halle-Vilvoorde	89	134	92.794	16.414	31.765	81	66
Leuven	76	115	75.878	13.009	26.182	68	64
Provincie West-Vlaanderen	201	451	225.243	44.180	73.252	179	253
Brugge	46	99	50.627	10.102	16.869	42	67
Diksmuide	6	8	7.650	1.427	2.453	6	12
Ieper	16	17	12.053	2.436	3.884	16	28
Kortrijk	23	36	28.221	5.570	8.801	22	55
Oostende	47	119	39.116	8.227	13.617	40	22
Roeselare	27	58	36.864	6.385	10.879	24	34
Tielt	21	23	16.727	3.447	5.251	20	16
Veurne	15	92	34.017	6.588	11.504	9	19

Begin werkzaamheden

Woongebouwen, november 2002 - vervolg en einde

	Totaal aantal		Volume (in m ³)	Oppervlakte (in m ²)		Aantal ge- bouwen met één woning	Aantal verbou- wingen
	Gebouwen	Woningen		Bewoonbare	Totale		
Waals Gewest	433	592	353.924	66.393	122.125	408	460
Provincie Waals-Brabant	49	71	45.328	7.834	15.517	45	43
Nijvel	49	71	45.328	7.834	15.517	45	43
Provincie Henegouwen	100	134	83.918	15.161	27.418	97	141
Aat	12	13	7.240	1.276	2.249	12	11
Charleroi	18	21	13.893	2.566	4.749	18	42
Bergen	16	23	12.957	2.260	4.372	15	21
Moeskroen	4	6	4.382	803	1.384	4	8
Zinnik	19	21	14.189	2.615	4.654	18	22
Thuin	16	16	10.076	1.945	3.501	16	17
Doornik	15	34	21.187	3.697	6.511	14	20
Provincie Luik	94	118	75.622	13.041	25.504	87	161
Hoei	11	12	7.185	1.317	2.495	11	15
Luik	47	65	38.816	6.475	13.020	41	98
Verviers	25	27	20.888	3.618	6.856	24	31
Borgworm	12	14	8.737	1.631	3.134	11	17
Provincie Luxemburg	54	76	57.205	8.912	18.322	51	42
Aarlen	14	24	23.188	3.196	6.324	13	8
Bastenaken	9	9	7.818	1.109	2.710	9	5
Marche-en-Famenne	11	16	9.308	1.540	3.362	10	7
Neufchâteau	10	16	10.054	1.814	3.620	9	8
Virton	11	11	6.838	1.253	2.306	11	14
Provincie Namen	134	193	91.851	21.445	35.365	128	74
Dinant	25	29	17.407	3.380	6.328	23	18
Namen	93	148	66.066	16.479	26.308	89	48
Philippeville	16	16	8.383	1.587	2.730	16	8

Begin werkzaamheden

Niet-woongebouwen, november 2002

	Totaal aantal		Volume (in m ³)	Oppervlakte (in m ²)	
	Gebouwen	Woningen		Bewoonbare	Totale
België	245	46	2.827.709	4.852	416.486
Brussels Hoofdstedelijk Gewest	2	2	37.888	103	13.326
Vlaams Gewest	162	37	2.024.333	3.858	293.721
Provincie Antwerpen	31	3	272.891	419	44.822
Antwerpen	13	1	78.018	76	15.183
Mechelen	7	1	127.825	107	18.851
Turnhout	11	2	67.050	236	10.788
Provincie Limburg	30	8	725.352	845	90.392
Hasselt	13	3	636.870	236	76.003
Maaseik	11	2	60.148	320	9.151
Tongeren	6	3	28.336	290	5.240
Provincie Oost-Vlaanderen	53	10	723.627	1.139	95.612
Aalst	6	1	28.519	175	3.821
Dendermonde	7	0	12.561	38	2.600
Eeklo	6	1	99.979	198	16.944
Gent	20	3	473.306	470	49.467
Oudenaarde	4	0	19.214	36	3.142
Sint-Niklaas	10	3	90.052	223	19.639
Provincie Vlaams-Brabant	6	4	93.745	284	24.083
Halle-Vilvoorde	3	1	29.575	67	7.478
Leuven	3	3	64.171	217	16.606
Provincie West-Vlaanderen	42	12	208.807	1.171	38.825
Brugge	5	2	19.468	198	3.365
Diksmuide	4	0	10.584	22	2.010
Ieper	5	0	14.901	44	3.237
Kortrijk	8	1	90.688	182	14.752
Oostende	6	4	14.512	247	3.670
Roeselare	6	4	30.244	417	6.681
Tielt	4	0	21.469	25	3.451
Veurne	4	1	6.943	36	1.659

Begin werkzaamheden

Niet-woongebouwen, november 2002 - vervolg en einde

	Totaal aantal		Volume (in m ³)	Oppervlakte (in m ²)	
	Gebouwen	Woningen		Bewoonbare	Totale
Waals Gewest	81	8	765.647	891	109.456
Provincie Waals-Brabant	5	2	63.887	235	15.752
Provincie Henegouwen	25	2	189.692	222	29.720
Aat	5	0	48.853	25	7.957
Charleroi	5	1	35.944	60	6.169
Bergen	5	0	25.537	51	3.856
Moeskroen	3	0	31.146	30	4.669
Zinnik	3	0	11.161	22	1.959
Thuin	1	0	5.679	9	957
Doornik	3	0	31.372	24	4.153
Provincie Luik	22	1	388.148	158	41.764
Hoei	2	0	10.213	10	1.692
Luik	12	1	349.973	121	35.241
Verviers	6	0	23.386	20	3.988
Borgworm	1	0	4.576	6	843
Provincie Luxemburg	11	1	42.164	83	7.055
Aarlen	1	0	17.479	0	2.398
Bastenaken	4	0	5.331	6	1.211
Marche-en-Famenne	2	0	5.999	35	1.318
Neufchâteau	3	0	9.847	21	1.584
Virton	1	0	3.508	21	544
Provincie Namen	17	2	81.767	194	15.166
Dinant	9	1	43.271	68	5.585
Namen	6	1	33.143	109	8.446
Philippeville	2	0	5.353	17	1.135

Niet-woongebouwen, indeling naar bestemming, november 2002

	Aantal gebouwen	Volume (in m ³)	Totale oppervlakte (in m ²)
Totaal	245	2.827.709	416.486
Land, tuinbouw, veeteelt	65	247.659	48.940
Industrie, bouwnijverheid en ambacht	77	2.085.654	249.509
Opslag, behandeling (openbare bedrijven)	7	3.362	717
Vervoer en communicatie	4	31.441	6.718
Zakelijke dienstverlening	4	17.578	6.536
Handel	27	156.629	29.221
Horeca	5	9.931	2.560
Persoonsverzorging	2	6.193	1.733
Openbare besturen en parastatalen	1	10.022	2.636
Particuliere administratie	13	164.628	44.656
Cultuur en ontspanning	10	48.656	11.607
Sport	5	31.460	7.162
Parkeergarages	26	11.026	3.456
Andere (kerk, kapel)	1	3.719	1.062

Informatie

Het Nationaal Instituut voor de Statistiek

Waar vindt u de informatie van het N.I.S.?

In vijf grote steden van het land heeft het publiek toegang tot:

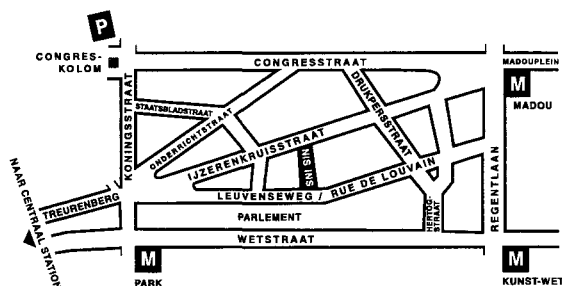
- ◇ Jaarboeken, gespecialiseerde publicaties en een selectie van diskettes en cd-rom's.
- ◇ Een leeszaal, waar men de publicaties van het N.I.S., andere ministeries en Belgische en internationale instellingen kan raadplegen.

Al onze bibliotheken zijn op werkdagen open van 9 tot 12 en van 13 tot 16 uur.

Brussel

Leuvenseweg 44, 1000 Brussel
tel. 02/548 63 65 – 02/548 63 66 fax 02/548 63 6767
e-mail : info@statbel.mineco.fgov.be

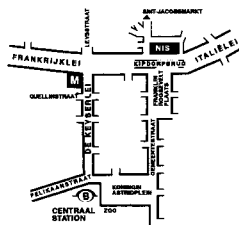
Trein (B) : Centraal Station of station Congres
Metro (M) : lijn 1A en 1B, station Park of Kunst-Wet
lijn 2, station Kunst-Wet of Madou
Tram-Bus : 92, 93, 94 halte Park
65, 66 halte Drukpersstraat
29, 63 halte Congres
Parking (P) : Administratief Centrum (betaalparking)



Antwerpen

Italiëlei 124 - bus 85, 2000 Antwerpen
tel. 03/229 07 00 fax 03/233 28 30
e-mail : info.antwerpen@statbel.mineco.fgov.be

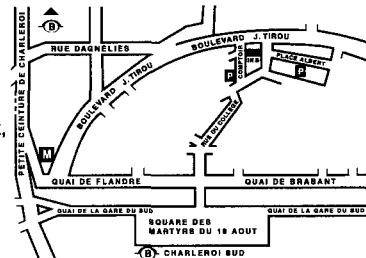
Trein (B) : Centraal Station
Metro (M) : halte Opera
Tram-Bus : vlakbij (Fr. Rooseveltplaats)



Charleroi

Centre Albert, place Albert 1er, 8ste verd., 6000 Charleroi
tel. 071/ 32 44 72 fax 071/ 32 44 71
e-mail : info.charleroi@statbel.mineco.fgov.be

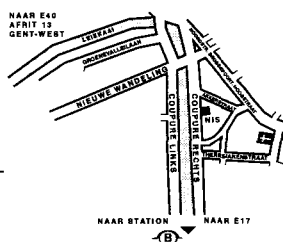
Trein (B) : Charleroi Sud, 10 min van het station (Place Buisset, Rue du Collège, Rue de Marchienne)
Bus : halte Tirou
Autoweg : kleine ring van Charleroi - uitrit Gare du Sud
Parking (P) : betaalparking tegenover het NIS



Gent

Coupure rechts 620, 9000 Gent
tel. 09/267 27 00 fax 09/267 27 29
e-mail : info.gent@statbel.mineco.fgov.be

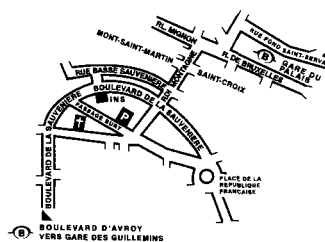
Trein (B) : Gent St.-Pieters
Tram-Bus : 40, 43 halte Theresianenstraat
Autoweg : gemakkelijk bereikbaar langs E40 (uitrit 13 - Gent-West/Drongen)
Parking (P) : op de "Coupure Rechts"



Luik

Bd de la Sauvenière 73-75, 4020 Luik
tel. 04/223 84 11 fax 04/222 49 94
e-mail : info.liege@statbel.mineco.fgov.be

Trein (B) : station Guillemins of Palais
Tram-Bus : (Guillemins) 1 et 4 halte Sauvenière
Parking (P) : Neujean (op 20 m - zelfde straatkant)
Mercure (tegenover)



Het N.I.S. verspreidt tal van producten die de Belgische socio-economische realiteit in cijfers weergeven.

Al deze producten, opgenomen in onze catalogus, kunt u verkrijgen in onze regionale centra of bij onze dienst documentatie - verkoop in Brussel. Onze catalogus wordt u op eenvoudige aanvraag toegestuurd. (zie adressen hiernaast) .

Een keuze uit onze gegevens en de lijst van onze publicaties vindt u eveneens op onze website:
<http://statbel.fgov.be>

Publicaties over de industrie (Uittreksel uit de catalogus)

Bouwnijverheid en woningen

In deze jaarlijkse publicatie vindt men cijfergegevens terug over het bestand aan woon- en andere gebouwen alsook over de toegekende bouwvergunningen en de nieuwbouw- en verbouwingswerken in het referentiejaar. Enkele tabellen geven ook het aantal afbraken.

De nieuwe gebouwen en het aantal woningen erin worden per administratief arrondissement geteld. Daartoe behoort veel informatie die dienstig kan zijn voor de analyse van de bouwsector: volume, oppervlakte, hoedanigheid van de bouwheer (particulier, staat, vzw, naamloze vennootschap...), bestemming van het gebouw (woning, handel, industrie, opslagplaats...).

Enkele andere publicaties

Algemene Publicaties

Regionaal Statistisch Jaarboek
Statistisch tijdschrift - *Maandelijks*

Grondgebied en leefmilieu

Statistiek van de bodembezetting (diskette)

Bevolking

Huishoudens en familiekernen – *Jaarlijks*
Totale bevolking op 1 januari - *jaarlijks*
Huisvesting in sociaal-economisch en geografisch perspectief - *Monografie nr. 10 Volkstelling 1991*

Samenleving

Huishoudbudgetenquête - *jaarlijks*

Economie en financiën

Verkoop van onroerende goederen – *Jaarlijks*
De conjunctuur - *maandelijks*

Landbouw

Land- en tuinbouwtelling op 15 mei - *Jaarlijks*

Handel, diensten en vervoer

Maandelijkse vervoerstatistieken – *maandelijks*
Binnenlandse handel - *jaarlijks*



Eerste uitgave

Gedrukt door de
drukkerij van het NIS
B-1000 Brussel

Maart 2003

Statistische domeinen

-  Algemeen
-  Grondgebied en leefmilieu
-  Bevolking
-  Samenleving
-  Economie en financiën
-  Landbouw en aanverwante activiteiten
-  Industrie
-  Diensten, handel en vervoer



FOD ECONOMIE, K.M.O., MIDDENSTAND EN ENERGIE
Statistiek en Economische Informatie
B-1000 Brussel
tel. 02/548.63.65 - 02/548.63.66
fax 02/548.63.67

€ 6
ISSN 1377 - 1361

<http://statbel.fgov.be>
info@statbel.mineco.fgov.be