

FEDERALE OVERHEIDSDIENST  
ECONOMIE, K.M.O., MIDDENSTAND EN ENERGIE

Statistiek en Economische Informatie



maandelijks publicatie | nr 12

december 2003

# Industrie en bouwnijverheid

---

**Industriële productie en bouwnijverheid**

**Industrie en bouwnijverheid**

**Industriële productie  
en bouwnijverheid**

Het Nationaal Instituut voor de Statistiek biedt onpartijdige informatie tegen een redelijke prijs.

De informatie wordt conform de wet verspreid, meer bepaald voor wat betreft de privacy.

De statistieken worden ingedeeld in acht domeinen:

Algemeen	Economie en financiën
Grondgebied en leefmilieu	Landbouw en vergelijkbare activiteiten
Bevolking	Industrie
Samenleving	Diensten, handel en vervoer

Alle rechten voorbehouden. Het vertalen, bewerken, reproduceren op welke wijze dan ook, inbegrepen fotografie en microfilm, is niet toegelaten, tenzij met schriftelijke machtiging vanwege het Nationaal Instituut voor de Statistiek.

Het citeren van korte uittreksels als toelichting of bewijsvoering in een artikel, een boekbespreking of een boek is evenwel toegestaan, mits de bron duidelijk en nauwkeurig wordt vermeld.

Verantwoordelijke uitgever: Hans D'Hondt

FEDERALE OVERHEIDSDIENST  
ECONOMIE, K.M.O.,  
MIDDENSTAND & ENERGIE

Statistiek en  
Economische Informatie

© 2003, NATIONAAL INSTITUUT VOOR DE STATISTIEK *uitgever*

B-1000 Brussel – 44 Leuvenseweg

# **Industrie en bouwnijverheid**

## **Industriële productie en bouwnijverheid**

Maandelijks publicatie nr. 12  
December 2003

# Inhoudsopgave

## Statistiek van de industriële productie

<b>I. PRODCOM sectoren : voornamelijk Industrie (vanaf 1/1/94)</b> .....	1
A. Verdeling van de waarde van de productie en van de tewerkstelling volgens de hoofdactiviteit van de vestiging :	
- Inleiding .....	3
- Waarde van de industriële productie .....	4
- Tewerkstelling .....	16
B. Waarde van de bestellingen voor bepaalde bedrijfstakken volgens de hoofdactiviteit van de vestiging .....	36
C. Leveringen in waarde en in hoeveelheid volgens de CPA en de PRODCOM lijst :	
- Inleiding .....	39
- Gegevens .....	40
<b>II. NIET-PRODCOM sectoren : voornamelijk Energie en Recuperatie (vanaf 1/1/94)</b> .....	93
A. Omzet en tewerkstelling	
- Inleiding .....	95
- Omzet .....	96
- Tewerkstelling .....	98
B. Industriële productie in absolute cijfers :	
- Zuivelnijverheid .....	103
- Cokesfabrieken .....	104
- Nijverheid van de petroleumderivaten .....	105
- Ijzer- en staalnijverheid .....	105
- Elektriciteit .....	106
- Gas .....	106
- Waterdistributie .....	107
C. EGKS ijzer- en staalproducten	
- Aanvoer en leveringen .....	108
- Aanvoer, leveringen en voorraden bij de voorraadhoudende handelaars .....	110

## Statistiek van de bouwnijverheid (vanaf 1/1/95)

A. Tewerkstelling .....	114
B. Lonen .....	120
C. Nieuwe bestellingen per subsectoren .....	121
D. Nieuwe bestellingen per gewest .....	127

# Statistiek van de bouwvergunningen en van de begonnen gebouwen

- Definities van de gebruikte termen .....	134
--	-----

## I. Bouwvergunningen

- Woongebouwen : indeling per provincie.....	138
- Niet-woongebouwen : indeling per provincie.....	138
- Woongebouwen.....	139
- Niet-woongebouwen.....	139
- Niet-woongebouwen : indeling naar volume .....	140
- Verbouwingen bij woongebouwen : indeling per provincie .....	141
- Verbouwingen bij niet-woongebouwen : indeling per provincie .....	141
- Woongebouwen : indeling per arrondissement.....	142
- Niet-woongebouwen : indeling per arrondissement .....	144
- Niet-woongebouwen : indeling per bestemming.....	146

## II. Begonnen gebouwen volgens reële datum van start van werkzaamheden

- Woongebouwen : indeling per provincie .....	148
- Niet-woongebouw : indeling per provincie .....	148
- Woongebouwen.....	149
- Niet-woongebouwen .....	149
- Niet-woongebouwen : indeling naar volume .....	150
- Verbouwingen bij woongebouwen : indeling per provincie .....	150
- Verbouwingen bij niet-woongebouwen : indeling per provincie .....	151
- Woongebouwen : indeling per arrondissement .....	151
- Niet-woongebouwen : indeling per arrondissement .....	154
- Niet woongebouwen : indeling naar bestemming .....	156

# Conventionele tekens en afkortingen

## Conventionele tekens

Gegevens ontbreken	..
0 of minder dan de helft van de gebruikte eenheid	-
Voorlopige cijfers (*)	
De komma wordt gebruikt om de eenheden af te zonderen van de decimalen	,
Niet publiceerbaar om reden vertrouwelijkheid	##

## Afkortingen

kleiner of gelijk	<=
gelijk of groter	=>
acrylonitrilbutadienstyreen	ABS
Chemical Vapour Deposition (chemische afzetting uit de dampfase)	CVD
Isolations Prüfung	IP
Liquid Crystal Display	LCD
Physical Vapour Deposition (fysische afzetting uit de dampfase)	PVD
styreenacrylonitril	SAN
Geharmoniseerd Systeem	GS
gecombineerde nomenclatuur	GN
centigram	cg
kubieke centimeter	cm <sup>3</sup>
kilonewton	kN
kilovar	kvar
kilovolt	kV
millimeter	mm
megapascal	MPa
ton	t
zogenaamd	z.g.
en dergelijk	e.d.
exclusief	excl.
inclusief	incl.
met betrekking tot	m.b.t.
niet elders genoemd	n.e.g.
niet opgesteld voor de verkoop in het klein	n.o.v.k.
opgesteld voor de verkoop in het klein	o.v.k.
vin de qualité produit dans une région déterminée (in bepaalde gebieden voortgebrachte kwaliteitswijnen)	v.q.p.r.d.

# **Industriële productie**

## **I. PRODCOM sectoren**

**(voornamelijk Industrie)**





---

## Inleiding

---

1 januari 1994 betekent een keerpunt in de opstelling van maandstatistieken van de industriële productie. Tot 1993 bestond voor de meeste sectoren een specifieke maandstatistiek. De gebruikte goederennomenclatuur was een empirisch ontworpen productenlijst per bedrijfstak.

Sinds het tot stand komen van de interne markt op 1 januari '93 is de behoefte aan internationaal vergelijkbare resultaten toegenomen. Men wil de gegevens over productie kunnen koppelen aan die over de buitenlandse handel. Dit leidde tot de PRODCOM-enquête.

De meeste industriële ondernemingen met 10 of meer personeelsleden of met een jaaromzet van 2 478 935,25 EUR, en sommige andere ondernemingen met een industriële nevenactiviteit waar tenminste 20 personen werken, zijn onderworpen aan Prodcom.

Om uiteenlopende redenen worden de statistieken van enkele sectoren (energie, recuperatie, waterdistributie, slachthuizen, zuivel, ijzer en staal) nog ingezameld volgens het oude systeem.

De nieuwe nomenclatuur voor de productiestatistieken, de Prodcom-lijst, bevat ongeveer 5.700 industriële producten, hoofdzakelijk goederen, maar ook een aantal industriële diensten. Elke rubriek van de Prodcom-lijst wordt aangeduid door een code van acht cijfers. De eerste vier cijfers komen overeen met een klasse van de NACE-rev. 1. Aldus wordt een overeenstemming gerealiseerd tussen producten en activiteiten. Bovendien bestaan de rubrieken van de Prodcom-lijst uit artikelen of groepen artikelen van de gecombineerde nomenclatuur.

Er wordt geënuquêteerd op het niveau van de lokale eenheid. Indien in één lokale eenheid meerdere activiteiten worden uitgeoefend, vult men één aangifte in per activiteit, t.t.z. per afdeling (2 cijfers) van de NACE-rev. 1. Naast gegevens betreffende de waarde van de productie volgens de hoofdactiviteit (hoeveelheid en waarde van de leveringen), zijn er ook gegevens betreffende tewerkstelling en arbeidsvolume.

In deze tabel is de waarde van de productie van een vestiging gerangschikt in één code op vier cijfers van de NACE-rev.1. Deze code duidt de hoofdactiviteit van de vestiging aan.

Ter verduidelijking volgt een voorbeeld:

Gegeven een vestiging X die twee producten A (code 17.20.31.59) en B (code 17.30.30.30) produceert met als respectievelijke waarde 60 000 EUR en 40 000 EUR. Deze producten behoren tot twee verschillende klassen van de NACE-rev.1 (d.w.z. de eerste vier cijfers van de Prodcom-code van A en B verschillen). Vestiging X krijgt als hoofdactiviteit de eerste vier cijfers van product A nl. 17.20 (met het grootste aandeel in de waarde van de productie van vestiging X).

In de tabel wordt de volledige waarde van de productie van vestiging X, 100 000 EUR, opgenomen in de activiteitscode 17.2 (drie cijfers).

De resultaten zijn nog voorlopig, omdat er nog steeds een kleine non-respons is.

De belangrijke verschillen die worden vastgesteld voor bepaalde sectoren tussen december van een bepaald jaar en januari van het volgend jaar, zijn gedeeltelijk te wijten aan de jaarlijkse bijwerking van het Prodcom-aangeversbestand.

**Waarde van de industriële productie (1) volgens de hoofdactiviteit**

NACE Code	Activiteit	2002	2002	2003		
		December		Januari	Februari	Maart
14	<b>Overige winning van delfstoffen</b>	<b>48 638</b>	<b>763 409</b>	<b>45 217</b>	<b>49 662</b>	<b>65 108</b>
14.1	- Winning van steen	14 356	<b>207 090</b>	14 902	15 961	18 526
14.2	- Winning van zand en klei	25 817	<b>437 767</b>	21 658	24 859	36 036
14.B	- Overige winning van delfstoffen n.e.g. (14.B = 14.3 + 14.4 + 14.5)	8 464	<b>118 552</b>	8 657	8 842	10 546
1C	<b>Vervaardiging van voedingsmiddelen en dranken (1C=15 m.u.v. slachterijen en melkerijen)</b>	<b>1 585 390</b>	<b>18 839 830</b>	<b>1 558 257</b>	<b>1 497 349</b>	<b>1 555 859</b>
15.B	- Productie en verwerking van vlees en vleesproducten (15B= 15.1 m.u.v. slachterijen)	280 325	<b>3 335 559</b>	277 567	259 536	268 363
15.2	- Verwerking en conservering van vis en vervaardiging van visproducten	41 439	<b>340 788</b>	23 721	24 498	27 396
15.3	- Verwerking en conservering van groenten en fruit	145 973	<b>1 896 291</b>	160 044	148 256	157 804
15.4	- Vervaardiging van plantaardige en dierlijke oliën en vetten	118 158	<b>1 416 611</b>	123 836	112 339	120 784
15.C	- Consumptie-ijs (15.C = 15.52)	10 095	<b>216 162</b>	9 893	14 106	16 013
15.6	- Vervaardiging van maalderijproducten, zetmeel en zetmeelproducten	153 029	<b>2 067 733</b>	177 603	166 403	184 811
15.7	- Vervaardiging van diervoeders	143 589	<b>1 671 487</b>	146 051	129 748	130 760
15.8	- Vervaardiging van overige voedingsmiddelen	486 444	<b>5 371 832</b>	461 267	467 440	453 920
15.9	- Vervaardiging van dranken	206 337	<b>2 523 367</b>	178 275	175 021	196 008
16	<b>Vervaardiging van tabaksproducten</b>	<b>34 245</b>	<b>373 711</b>	<b>27 474</b>	<b>30 498</b>	<b>32 359</b>
17	<b>Vervaardiging van textiel</b>	<b>345 876</b>	<b>5 196 915</b>	<b>437 518</b>	<b>419 823</b>	<b>412 257</b>
17.1	- Bewerken en spinnen van textielvezels	20 511	<b>348 048</b>	30 827	28 410	27 976
17.2	- Weven van textiel	92 155	<b>1 447 259</b>	122 239	114 691	110 750
17.3	- Textielveredeling	21 311	<b>318 762</b>	27 155	26 232	27 077
17.4	- Vervaardiging van geconfectioneerde artikelen van textiel, exclusief kleding	30 922	<b>397 449</b>	36 397	30 951	34 790
17.5	- Vervaardiging van overige textielproducten	169 149	<b>2 519 064</b>	207 183	204 769	198 944
17.6	- Vervaardiging van gebreide en gehaakte stoffen	6 709	<b>87 690</b>	7 152	7 818	7 380

(1) Leveringen m.i.v. de industriële behandelingen en diensten en aan het buitenland geleverd maakloonwerk.

---

**van de vestiging (voorlopige cijfers in 1 000 EUR)**


---

April	Mei	Juni	Juli	Augustus	September	Oktober	NACE Code
<b>68 560</b>	<b>63 544</b>	<b>66 546</b>	<b>45 404</b>	<b>57 579</b>	<b>71 349</b>	<b>69 817</b>	14
18 046	18 462	18 304	11 296	17 618	20 750	20 679	14.1
38 001	36 161	40 346	27 564	33 752	42 561	41 167	14.2
12 513	8 921	7 896	6 544	6 208	8 039	7 972	14.B
<b>1 593 098</b>	<b>1 482 668</b>	<b>1 524 481</b>	<b>1 577 350</b>	<b>1 500 410</b>	<b>1 652 576</b>	<b>1 752 760</b>	1C
278 021	262 186	259 328	267 987	262 241	301 776	316 402	15.B
28 552	26 846	27 756	28 624	24 857	28 382	31 511	15.2
162 260	151 293	146 848	154 448	142 950	166 256	165 638	15.3
120 840	106 648	109 238	107 351	104 369	111 919	109 019	15.4
24 555	25 631	33 549	32 848	27 760	16 302	11 536	15.C
179 476	173 349	178 174	184 863	159 086	183 268	182 582	15.6
136 813	120 576	115 084	130 585	122 078	137 324	151 641	15.7
430 873	390 995	415 565	412 762	415 857	500 772	560 244	15.8
231 708	225 144	238 938	257 882	241 213	206 577	224 188	15.9
<b>33 598</b>	<b>31 117</b>	<b>35 949</b>	<b>31 119</b>	<b>26 152</b>	<b>35 119</b>	<b>39 086</b>	16
<b>432 925</b>	<b>369 835</b>	<b>391 408</b>	<b>364 276</b>	<b>283 167</b>	<b>458 032</b>	<b>479 125</b>	17
28 889	23 564	27 689	19 905	14 951	28 696	28 561	17.1
119 009	102 448	106 118	93 777	59 021	115 819	125 894	17.2
25 080	21 035	22 916	18 609	16 599	26 956	25 937	17.3
37 596	38 840	35 409	30 405	24 108	34 399	34 237	17.4
211 051	173 919	187 723	190 353	157 743	237 584	251 009	17.5
8 050	6 973	6 343	5 654	4 192	7 569	8 005	17.6

---

**Waarde van de industriële productie (1) volgens de hoofdactiviteit**

NACE Code	Activiteit	2002	2002	2003		
		December		Januari	Februari	Maart
17.7	- Vervaardiging van gebreide en gehaakte artikelen	5 120	<b>78 642</b>	6 565	6 951	5 341
18	<b>Vervaardiging van kleding en bontnijverheid</b>	<b>26 792</b>	<b>478 291</b>	<b>44 917</b>	<b>49 743</b>	<b>41 164</b>
19	<b>Leernijverheid en vervaardiging van schoeisel</b>	<b>10 093</b>	<b>152 556</b>	<b>11 325</b>	<b>11 318</b>	<b>11 506</b>
19.A	- Looien, bereiden en vervaardiging van lederen artikelen, behalve schoeisel (19.A = 19.1 + 19.2)	8 437	<b>127 006</b>	9 193	8 796	9 073
19.3	- Vervaardiging van schoeisel	1 656	<b>25 550</b>	2 132	2 521	2 432
20	<b>Houtindustrie en vervaardiging van artikelen van hout en van kurk, exclusief meubelen ; vervaardiging van</b>	<b>156 584</b>	<b>2 356 061</b>	<b>187 402</b>	<b>185 386</b>	<b>200 935</b>
20.1	- Zagen en schaven van hout, impregneren van hout	25 019	<b>391 244</b>	30 986	29 738	36 807
20.2	- Vervaardiging van panelen en platen van hout	69 021	<b>1 082 851</b>	88 931	80 888	84 560
20.3	- Vervaardiging van schrijn- en timmerwerk	45 170	<b>620 648</b>	46 004	54 105	56 421
20.4	- Vervaardiging van houten emballage	12 592	<b>196 449</b>	16 989	15 934	17 716
20.5	- Vervaardiging van overige artikelen van hout, van kurk en riet en van vlechtwerk	4 782	<b>64 869</b>	4 492	4 721	5 430
21	<b>Vervaardiging van pulp, papier en papierwaren</b>	<b>275 194</b>	<b>3 816 390</b>	<b>336 599</b>	<b>307 394</b>	<b>323 810</b>
21.1	- Vervaardiging van papierpulp, papier en karton	125 436	<b>1 753 481</b>	156 298	140 400	146 564
21.2	- Vervaardiging van artikelen van papier en karton	149 758	<b>2 062 910</b>	180 301	166 995	177 246
22	<b>Uitgeverijen, drukkerijen en reproductie van opgenomen media</b>	<b>401 729</b>	<b>4 549 189</b>	<b>342 502</b>	<b>336 994</b>	<b>387 003</b>
22.A	- Uitgeverijen en reproductie van opgenomen media (22.A = 22.1 + 22.3)	181 323	<b>2 051 786</b>	144 808	147 696	168 108
22.2	- Drukkerijen en diensten in verband met drukkerijen	220 406	<b>2 497 403</b>	197 695	189 299	218 895
24	<b>Vervaardiging van chemische producten</b>	<b>1 878 891</b>	<b>25 074 386</b>	<b>2 239 243</b>	<b>2 115 691</b>	<b>2 363 894</b>
24.1	- Vervaardiging van chemische basisproducten	1 113 456	<b>14 780 930</b>	1 388 025	1 318 316	1 417 181
24.2	- Vervaardiging van verdelgingsmiddelen en van andere chemische producten voor de landbouw	61 306	<b>782 909</b>	42 436	54 605	102 470
24.3	- Vervaardiging van verf, vernis e.d., drukinkt en mastiek	60 591	<b>926 709</b>	75 604	73 196	81 653
24.4	- Vervaardiging van farmaceutische producten en van chemische en botanische producten voor medicinaal	291 979	<b>3 814 427</b>	345 562	305 087	372 024

(1) Leveringen m.i.v. de industriële behandelingen en diensten en aan het buitenland geleverd maakloonwerk.

van de vestiging (voorlopige cijfers in 1 000 EUR) - vervolg

April	Mei	Juni	Juli	Augustus	September	Oktober	NACE Code
3 251	3 055	5 209	5 573	6 553	7 010	5 482	17.7
<b>32 000</b>	<b>27 119</b>	<b>28 785</b>	<b>43 103</b>	<b>46 119</b>	<b>46 528</b>	<b>33 923</b>	18
<b>11 108</b>	<b>9 696</b>	<b>10 309</b>	<b>8 525</b>	<b>9 049</b>	<b>11 130</b>	<b>12 018</b>	19
9 391	8 231	8 742	7 021	7 049	9 016	10 226	19.A
1 716	1 465	1 567	1 504	2 000	2 114	1 792	19.3
<b>214 908</b>	<b>196 344</b>	<b>217 267</b>	<b>170 432</b>	<b>160 599</b>	<b>209 599</b>	<b>221 534</b>	20
42 390	37 069	40 293	28 411	26 564	38 314	38 117	20.1
91 342	80 300	90 155	73 503	71 932	88 473	91 682	20.2
54 363	53 341	61 411	45 630	40 194	57 600	66 332	20.3
20 180	19 148	19 006	17 116	17 540	19 198	19 509	20.4
6 635	6 486	6 402	5 771	4 369	6 013	5 894	20.5
<b>325 094</b>	<b>298 611</b>	<b>307 795</b>	<b>303 956</b>	<b>269 940</b>	<b>340 757</b>	<b>344 827</b>	21
140 474	131 802	130 050	134 466	117 582	159 032	155 203	21.1
184 620	166 809	177 745	169 489	152 358	181 725	189 624	21.2
<b>367 742</b>	<b>408 045</b>	<b>370 574</b>	<b>285 756</b>	<b>338 441</b>	<b>436 375</b>	<b>446 545</b>	22
160 360	197 642	168 976	135 532	156 092	204 346	209 597	22.A
207 382	210 403	201 598	150 225	182 349	232 029	236 947	22.2
<b>2 298 320</b>	<b>2 087 515</b>	<b>2 208 371</b>	<b>2 147 084</b>	<b>1 888 776</b>	<b>2 232 291</b>	<b>2 236 942</b>	24
1 404 702	1 302 624	1 334 386	1 304 733	1 127 721	1 294 236	1 385 861	24.1
84 556	60 119	71 232	68 754	39 345	54 554	32 818	24.2
83 270	74 729	82 294	80 466	65 318	82 481	85 324	24.3
345 965	294 374	335 557	327 194	326 193	418 048	328 485	24.4

**Waarde van de industriële productie (1) volgens de hoofdactiviteit**

NACE Code	Activiteit	2002	2002	2003		
		December		Januari	Februari	Maart
24.5	- Vervaardiging van zeep, wasmiddelen, poets- en reinigingsmiddelen, parfums en cosmetische artikelen	93 174	<b>1 206 959</b>	101 670	97 854	103 117
24.6	- Vervaardiging van overige chemische producten	225 758	<b>3 062 198</b>	242 166	225 440	247 608
24.7	- Vervaardiging van synthetische en kunstmatige vezels	32 628	<b>500 254</b>	43 781	41 193	39 842
25	<b>Vervaardiging van producten van rubber en kunststof</b>	<b>312 683</b>	<b>4 658 330</b>	<b>389 355</b>	<b>389 763</b>	<b>405 403</b>
25.1	- Vervaardiging van producten van rubber	26 967	<b>406 597</b>	33 005	30 956	32 199
25.2	- Vervaardiging van producten van kunststof	285 716	<b>4 251 732</b>	356 351	358 807	373 204
26	<b>Vervaardiging van overige niet-metaalhoudende minerale producten</b>	<b>290 633</b>	<b>5 111 220</b>	<b>343 456</b>	<b>373 704</b>	<b>457 358</b>
26.1	- Vervaardiging van glas en glaswerk	107 487	<b>1 748 781</b>	142 051	138 655	147 689
26.2	- Vervaardiging van keramische producten, exclusief die voor de bouw	10 959	<b>145 034</b>			
26.A	- Vervaardiging van keramische tegels, plavuizen, behalve dakpannen en bakstenen (26.A = 26.2 + 26.3)			11 023	11 710	12 457
26.4	- Vervaardiging van dakpannen, bakstenen, tegels en overige producten voor de bouw van gebakken klei	13 439	<b>274 969</b>	18 023	19 857	26 554
26.5	- Vervaardiging van cement, kalk en gips	37 812	<b>719 476</b>	45 539	49 729	62 681
26.6	- Vervaardiging van artikelen van beton, gips en cement	91 348	<b>1 698 688</b>	96 669	120 196	161 455
26.7	- Houwen, bewerken en afwerken van bouw- en siersteen	13 115	<b>205 924</b>	12 228	14 089	18 465
26.8	- Vervaardiging van overige niet-metaalhoudende minerale producten	16 473	<b>318 347</b>	17 923	19 467	28 057
2C	<b>Metallurgie (2C= 27 m.u.v. EGK)</b>	<b>290 426</b>	<b>4 789 310</b>			
2E	<b>Metallurgie (2E = 27 behalve Staalindustrie Verbond)</b>			<b>412 820</b>	<b>380 343</b>	<b>401 576</b>
27.1	- Vervaardiging van ijzer en staal en van ferroleringen (behalve Staalindustrie Verbond)			6 856	7 467	6 964
27.2	- Vervaardiging van buizen	8 551	<b>172 255</b>	14 622	14 971	15 040
27.3	- Eerste verwerking van staal en productie van niet-EGKS-ferrolegeringen	70 193	<b>1 169 835</b>			
27.3	- Overige eerste verwerking van ijzer en staal			89 438	89 629	93 329
27.4	- Productie van non-ferrometalen	192 930	<b>3 176 576</b>	279 988	244 109	262 324

(1) Leveringen m.i.v. de industriële behandelingen en diensten en aan het buitenland geleverd maakloonwerk.

---

**van de vestiging (voorlopige cijfers in 1 000 EUR) - vervolg**


---

April	Mei	Juni	Juli	Augustus	September	Oktober	NACE Code
100 855	94 091	99 536	103 005	94 464	100 422	106 894	24.5
234 946	223 907	243 686	233 296	199 564	239 163	252 480	24.6
44 025	37 670	41 681	29 637	36 172	43 388	45 081	24.7
<b>404 482</b>	<b>383 685</b>	<b>418 558</b>	<b>364 184</b>	<b>312 450</b>	<b>421 829</b>	<b>443 418</b>	25
31 584	31 477	35 466	28 838	22 330	37 826	35 971	25.1
372 898	352 208	383 092	335 346	290 120	384 003	407 447	25.2
<b>472 515</b>	<b>435 573</b>	<b>486 143</b>	<b>372 035</b>	<b>387 563</b>	<b>502 361</b>	<b>503 156</b>	26
145 896	137 495	150 267	135 399	115 151	159 566	168 654	26.1
							26.2
12 016	13 813	12 611	13 043	11 802	12 902	15 640	26.A
27 214	25 023	28 218	20 931	23 291	28 862	28 154	26.4
65 710	59 392	65 311	50 001	60 784	66 816	65 419	26.5
172 370	153 935	177 643	114 091	133 547	177 961	172 447	26.6
19 201	18 660	20 559	12 990	15 417	22 366	21 365	26.7
30 108	27 254	31 534	25 581	27 571	33 888	31 478	26.8
							2C
<b>396 860</b>	<b>372 603</b>	<b>387 657</b>	<b>348 630</b>	<b>331 354</b>	<b>411 236</b>	<b>436 925</b>	2E
6 644	6 310	10 553	7 356	3 757	6 062	8 615	27.1
14 656	13 653	15 246	12 837	9 926	15 747	16 547	27.2
							27.3
100 117	88 690	94 362	79 633	68 374	98 323	105 653	27.3
251 950	243 592	245 656	234 390	234 500	267 478	282 823	27.4

---



## PRODCOM - Leveringen per activiteit

**Waarde van de industriële productie (1) volgens de hoofdactiviteit**

NACE Code	Activiteit	2002	2002	2003		
		December		Januari	Februari	Maart
27.5	- Gieten van metalen	18 752	<b>270 644</b>	21 916	24 167	23 919
<b>28</b>	<b>Vervaardiging van producten van metaal</b>	<b>588 350</b>	<b>7 037 489</b>	<b>551 922</b>	<b>559 030</b>	<b>606 374</b>
28.1	- Vervaardiging van metalen constructiewerken voor de bouw	191 469	<b>2 343 394</b>	164 326	176 718	193 660
28.2	- Vervaardiging van tanks, reservoirs en bergingsmiddelen, van metaal; vervaardiging van radiatoren en ketels	95 548	<b>857 342</b>	77 890	60 806	76 657
28.3	- Vervaardiging van stoomketels	54 106	<b>468 409</b>	32 331	39 368	30 580
28.4	- Smeden, persen, stampen en profielwalsen van metaal; poedermetallurgie	14 412	<b>212 153</b>	19 932	18 634	19 800
28.5	- Oppervlaktebehandeling en bekleding van metaal; algemene metaalbewerking	96 538	<b>1 267 078</b>	110 942	108 780	120 859
28.6	- Vervaardiging van scharen, messen, bestekken, gereedschap en ijzerwaren	34 864	<b>440 864</b>	36 291	34 549	37 043
28.7	- Vervaardiging van overige producten van metaal	101 415	<b>1 448 249</b>	109 725	119 444	126 964
<b>29</b>	<b>Vervaardiging van machines, apparaten en werktuigen, n.e.g.</b>	<b>710 595</b>	<b>7 339 178</b>	<b>556 024</b>	<b>598 370</b>	<b>658 707</b>
29.1	- Vervaardiging van machines voor de productie en toepassing van mechanische energie, exclusief motoren voor	133 914	<b>1 591 131</b>	120 290	136 912	149 256
29.2	- Vervaardiging van overige machines voor algemeen gebruik	237 267	<b>2 225 669</b>	176 934	178 285	190 193
29.3	- Vervaardiging van machines voor de landbouw en de bosbouw	47 130	<b>646 541</b>	41 822	55 240	67 504
29.4	- Vervaardiging van gereedschapswerktuigen	34 366	<b>279 327</b>	13 927	18 008	24 579
29.5	- Vervaardiging van overige machines voor specifieke doeleinden	187 289	<b>2 018 081</b>	167 856	169 477	183 683
29.6	- Vervaardiging van wapens en munitie	52 907	<b>357 915</b>	15 420	20 953	25 242
29.7	- Vervaardiging van huishoudapparaten	17 720	<b>220 514</b>	19 774	19 495	18 250
<b>30</b>	<b>Vervaardiging van kantoor­machines en computers</b>	<b>46 099</b>	<b>419 551</b>	<b>24 569</b>	<b>28 140</b>	<b>36 468</b>
<b>31</b>	<b>Vervaardiging van elektrische machines en apparaten</b>	<b>324 187</b>	<b>4 049 622</b>	<b>301 384</b>	<b>320 679</b>	<b>335 255</b>
31.1	- Vervaardiging van elektromotoren en van elektrische generatoren en transformatoren	49 317	<b>648 049</b>	45 438	53 624	60 368
31.2	- Vervaardiging van schakel- en verdeelinrichtingen	70 481	<b>826 828</b>	53 338	64 057	66 242
31.3	- Vervaardiging van geïsoleerde kabels en draad	27 286	<b>434 022</b>	33 908	35 571	37 586

(1) Leveringen m.i.v. de industriële behandelingen en diensten en aan het buitenland geleverd maakloonwerk.

---

 van de vestiging (voorlopige cijfers in 1 000 EUR) - vervolg
 

---

April	Mei	Juni	Juli	Augustus	September	Oktober	NACE Code
23 493	20 358	21 840	14 414	14 797	23 627	23 287	27.5
<b>598 562</b>	<b>590 090</b>	<b>652 624</b>	<b>522 004</b>	<b>494 162</b>	<b>691 274</b>	<b>677 733</b>	28
191 285	204 023	229 460	161 803	174 488	256 494	221 970	28.1
68 192	68 163	74 897	74 506	64 864	87 201	90 345	28.2
41 393	32 412	46 088	38 292	33 563	37 260	41 178	28.3
19 319	17 932	18 982	16 939	13 511	22 230	23 260	28.4
111 285	108 214	115 944	91 168	85 366	123 689	120 067	28.5
37 975	40 762	38 830	30 634	27 410	38 355	38 342	28.6
127 600	117 881	127 268	108 075	94 284	125 180	141 808	28.7
<b>623 687</b>	<b>602 296</b>	<b>688 349</b>	<b>567 521</b>	<b>435 405</b>	<b>600 440</b>	<b>621 394</b>	29
131 190	129 499	142 633	138 581	117 279	141 876	150 832	29.1
185 807	180 121	219 104	177 220	140 340	190 148	191 491	29.2
61 765	76 164	68 241	48 928	21 240	31 574	31 660	29.3
19 832	23 806	25 494	33 451	11 248	25 801	21 823	29.4
178 845	163 171	185 372	146 814	120 593	166 808	182 194	29.5
28 346	12 816	26 364	8 982	10 597	21 654	17 541	29.6
17 903	16 720	21 141	13 546	14 107	22 578	25 852	29.7
<b>26 017</b>	<b>26 387</b>	<b>28 107</b>	<b>25 810</b>	<b>21 420</b>	<b>28 907</b>	<b>22 229</b>	30
<b>306 013</b>	<b>300 617</b>	<b>330 937</b>	<b>288 788</b>	<b>261 309</b>	<b>351 321</b>	<b>361 782</b>	31
44 090	44 277	49 855	36 158	36 578	59 995	49 251	31.1
66 085	61 813	71 107	65 816	55 722	65 855	71 937	31.2
38 906	38 552	37 326	31 799	29 985	39 168	46 789	31.3

---

**Waarde van de industriële productie (1) volgens de hoofdactiviteit**

NACE Code	Activiteit	2002	2002	2003		
		December		Januari	Februari	Maart
31.4	- Vervaardiging van accumulatoren en elektrische batterijen	26 408	<b>338 671</b>	17 521	17 768	17 494
31.5	- Vervaardiging van elektrische lampen en verlichtingsapparaten	51 695	<b>618 865</b>	49 588	55 061	56 111
31.6	- Vervaardiging van overige elektrische benodigdheden	99 000	<b>1 183 186</b>	101 591	94 599	97 453
32	<b>Vervaardiging van audio-, video- en telecommunicatieapparatuur</b>	<b>242 405</b>	<b>2 432 591</b>	<b>196 913</b>	<b>193 496</b>	<b>199 117</b>
32.1	- Vervaardiging van elektronische onderdelen	40 003	<b>509 904</b>	38 228	41 288	46 637
32.A	- Vervaardiging van audio-, video- en telecommunicatieapparatuur (32.A = 32.2 + 32.3)	202 402	<b>1 922 687</b>	158 685	152 208	152 481
33	<b>Vervaardiging van medische apparatuur en instrumenten, van precisie- en optische instrumenten en van uurwerken</b>	<b>77 299</b>	<b>858 172</b>	<b>71 115</b>	<b>71 680</b>	<b>75 319</b>
33.1	- Vervaardiging van medische apparatuur en instrumenten en van orthopedische artikelen	16 953	<b>191 482</b>	15 472	16 929	18 570
33.2	- Vervaardiging van meet-, regel-, navigatie- en controleapparatuur	47 224	<b>528 837</b>	43 866	43 508	43 923
33.3	- Vervaardiging van apparaten voor de bewaking van industriële processen	7 247	<b>83 478</b>	7 402	7 475	8 684
33.4	- Vervaardiging van optische instrumenten en van foto- en filmapparatuur	4 900	<b>43 753</b>	3 571	2 834	3 017
33.5	- Vervaardiging van uurwerken	976	<b>10 622</b>	804	933	1 124
34	<b>Vervaardiging en assemblage van auto's, aanhangwagens en opleggers</b>	<b>1 196 816</b>	<b>16 066 324</b>	<b>1 181 507</b>	<b>1 306 557</b>	<b>1 445 297</b>
34.1	- Vervaardiging en assemblage van auto's	924 361	<b>12 427 453</b>	873 789	979 158	1 085 690
34.2	- Vervaardiging van carrosserieën; vervaardiging van aanhangwagens, caravans en opleggers	88 150	<b>1 122 614</b>	97 281	96 093	106 347
34.3	- Vervaardiging van onderdelen en accessoires voor motorvoertuigen en motoren daarvan	184 305	<b>2 516 258</b>	210 437	231 306	253 260
35	<b>Vervaardiging van overige transportmiddelen</b>	<b>111 595</b>	<b>1 606 580</b>	<b>112 780</b>	<b>93 329</b>	<b>104 450</b>
35.4	- Vervaardiging van motorrijwielen en rijwielen	3 244	<b>66 638</b>	4 050	4 579	6 167
35.D	- Vervaardiging van overige transportmiddelen, n.e.g. (35D= 35.1 + 35.2 + 35.3 + 35.5)	108 351	<b>1 539 942</b>			
35.E	- Vervaardiging van overige transportmiddelen (35E= 35.1 + 35.2 + 35.3)			108 729	88 749	98 282
36	<b>Vervaardiging van meubelen; overige industrie</b>	<b>235 154</b>	<b>3 089 375</b>	<b>225 698</b>	<b>237 922</b>	<b>268 969</b>
36.1	- Vervaardiging van meubelen	171 389	<b>2 293 367</b>	182 040	192 050	194 409

(1) Leveringen m.i.v. de industriële behandelingen en diensten en aan het buitenland geleverd maakloonwerk.

---

**van de vestiging (voorlopige cijfers in 1 000 EUR) - vervolg**


---

April	Mei	Juni	Juli	Augustus	September	Oktober	NACE Code
19 380	17 074	21 997	16 576	16 274	24 958	28 402	31.4
51 168	46 348	48 286	43 113	40 862	53 579	60 152	31.5
86 383	92 553	102 365	95 326	81 888	107 766	105 251	31.6
<b>231 411</b>	<b>214 414</b>	<b>188 326</b>	<b>160 275</b>	<b>186 727</b>	<b>252 313</b>	<b>223 857</b>	32
37 716	36 856	47 717	34 001	34 651	51 323	45 931	32.1
193 694	177 558	140 609	126 274	152 076	200 990	177 927	32.A
<b>69 310</b>	<b>68 269</b>	<b>80 323</b>	<b>63 562</b>	<b>55 950</b>	<b>80 921</b>	<b>81 589</b>	33
17 424	15 928	17 118	14 312	13 186	17 961	19 857	33.1
41 194	40 454	51 998	36 447	33 186	43 434	47 328	33.2
6 072	7 195	7 237	6 871	6 661	8 269	9 499	33.3
3 647	3 844	3 023	5 168	2 478	10 173	4 050	33.4
974	849	947	764	439	1 083	854	33.5
<b>1 317 136</b>	<b>1 293 777</b>	<b>1 365 420</b>	<b>1 021 058</b>	<b>759 405</b>	<b>1 317 955</b>	<b>1 378 910</b>	34
973 976	971 530	1 018 950	765 503	545 073	976 374	1 029 088	34.1
103 738	92 451	104 165	76 574	66 514	103 823	106 744	34.2
239 421	229 795	242 305	178 981	147 818	237 758	243 078	34.3
<b>135 250</b>	<b>153 862</b>	<b>98 526</b>	<b>81 416</b>	<b>87 333</b>	<b>82 741</b>	<b>104 594</b>	35
7 680	5 413	5 767	5 679	3 909	4 597	4 930	35.4
							35.D
127 570	148 448	92 758	75 737	83 423	78 144	99 664	35.E
<b>232 839</b>	<b>228 720</b>	<b>240 733</b>	<b>177 321</b>	<b>157 067</b>	<b>256 066</b>	<b>254 335</b>	36
180 225	166 712	173 272	125 371	115 434	185 556	186 069	36.1

---

## PRODCOM - Leveringen per activiteit

**Waarde van de industriële productie (1) volgens de hoofdactiviteit**

NACE		2002	2002	2003		
Code	Activiteit	December		Januari	Februari	Maart
36.2	- Bewerking van edelstenen en vervaardiging van juwelen en dergelijke artikelen	36 520	<b>437 601</b>	21 240	18 415	40 758
36.3	- Vervaardiging van muziekinstrumenten	219	<b>2 063</b>	166	95	132
36.4	- Vervaardiging van sportartikelen	932	<b>10 028</b>	565	707	862
36.5	- Vervaardiging van spellen en speelgoed	4 475	<b>86 554</b>	5 862	6 764	6 158
36.6	- Diverse industrie, n.e.g.	9 292	<b>118 280</b>	10 553	9 691	11 205
36.A	- Overige industrie, m.i.v. de vervaardiging van muziekinstrumenten (36.A = 36.3 + 36.6)	9 511	<b>120 343</b>	10 719	9 786	11 337
	<b>Totaal</b>	<b>9 189 673</b>	<b>119 058 479</b>	<b>9 597 998</b>	<b>9 556 872</b>	<b>10 388 189</b>

(1) Leveringen m.i.v. de industriële behandelingen en diensten en aan het buitenland geleverd maakloonwerk.

---

**van de vestiging (voorlopige cijfers in 1 000 EUR) - vervolg en einde**


---

<b>April</b>	<b>Mei</b>	<b>Juni</b>	<b>Juli</b>	<b>Augustus</b>	<b>September</b>	<b>Oktober</b>	<b>NACE Code</b>
26 498	33 681	35 805	23 386	19 971	35 212	39 200	36.2
164	146	100	221	54	182	176	36.3
1 173	1 041	917	742	756	694	935	36.4
8 308	8 477	8 422	9 208	8 822	9 436	8 931	36.5
10 097	8 482	8 521	8 905	6 987	11 118	12 348	36.6
10 261	8 628	8 621	9 125	7 041	11 301	12 524	36.A
<b>10 191 435</b>	<b>9 644 785</b>	<b>10 127 189</b>	<b>8 969 609</b>	<b>8 070 377</b>	<b>10 491 120</b>	<b>10 746 501</b>	

---

**Tewerkstelling, uren en lonen volgens de hoofdactiviteit van de vestiging (voorlopige**

NACE Code	Activiteit		2002	2002	2003	
			December		Januari	Februari
14	Overige winning van delfstoffen	Aantal arbeiders	2 628	2 682	2 476	2 481
		Aantal bedienden	858	854	865	896
		Totaal	3 486	3 537	3 341	3 377
		Aantal uren (1)	360 865	452 516	424 015	425 609
		Trimestriële lonen (2)	28 341	100 165		
14.1	- Winning van steen	Aantal arbeiders	1 198	1 217	1 175	1 170
		Aantal bedienden	298	290	301	303
		Totaal	1 496	1 508	1 476	1 473
		Aantal uren (1)	147 408	192 657	178 224	181 550
		Trimestriële lonen (2)	12 898	43 241		
14.2	- Winning van zand en klei	Aantal arbeiders	1 277	1 313	1 153	1 162
		Aantal bedienden	352	354	346	375
		Totaal	1 629	1 668	1 499	1 537
		Aantal uren (1)	171 895	213 822	193 808	195 503
		Trimestriële lonen (2)	12 244	45 080		
14.B	- Overige winning van delfstoffen n.e.g. (14.B = 14.3 + 14.4 + 14.5)	Aantal arbeiders	153	151	148	149
		Aantal bedienden	208	209	218	218
		Totaal	361	361	366	367
		Aantal uren (1)	41 562	46 036	51 983	48 556
		Trimestriële lonen (2)	3 200	11 844		
1C	Vervaardiging van voedingsmiddelen en dranken (1C=15 m.u.v. slachterijen en melkerijen)	Aantal arbeiders	46 886	46 720	46 581	46 563
		Aantal bedienden	19 061	18 887	18 746	18 708
		Totaal	65 947	65 608	65 327	65 271
		Aantal uren (1)	7 528 222	8 100 598	8 681 543	8 053 820
		Trimestriële lonen (2)	489 486	1 652 560		
15.B	- Productie en verwerking van vlees en vleesproducten (15B= 15.1 m.u.v. slachterijen)	Aantal arbeiders	10 269	10 216	10 228	10 191
		Aantal bedienden	1 943	1 919	1 948	1 946
		Totaal	12 212	12 135	12 176	12 137
		Aantal uren (1)	1 423 887	1 491 588	1 597 548	1 472 528
		Trimestriële lonen (2)	76 794	259 215		
15.2	- Verwerking en conservering van vis en vervaardiging van visproducten	Aantal arbeiders	1 003	989	1 026	1 017
		Aantal bedienden	415	408	421	423
		Totaal	1 418	1 397	1 447	1 440
		Aantal uren (1)	176 588	175 940	194 517	180 665
		Trimestriële lonen (2)	9 549	31 111		
15.3	- Verwerking en conservering van groenten en fruit	Aantal arbeiders	5 302	5 267	5 253	5 271
		Aantal bedienden	1 451	1 440	1 337	1 326
		Totaal	6 753	6 708	6 590	6 597
		Aantal uren (1)	721 750	830 947	870 765	803 112
		Trimestriële lonen (2)	47 451	156 024		
15.4	- Vervaardiging van plantaardige en dierlijke oliën en vetten	Aantal arbeiders	713	727	705	705
		Aantal bedienden	584	577	581	579
		Totaal	1 297	1 304	1 286	1 284
		Aantal uren (1)	147 584	158 593	173 999	158 195
		Trimestriële lonen (2)	13 065	44 212		
15.C	- Consumptie-ijs (15.C = 15.52)	Aantal arbeiders	1 171	1 229	1 180	1 184
		Aantal bedienden	253	254	250	249
		Totaal	1 424	1 484	1 430	1 433
		Aantal uren (1)	121 572	164 210	159 386	167 906
		Trimestriële lonen (2)	8 560	31 141		
15.6	- Vervaardiging van maalderijproducten, zetmeel en zetmeelproducten	Aantal arbeiders	1 917	1 918	1 881	1 882
		Aantal bedienden	1 553	1 560	1 569	1 557
		Totaal	3 470	3 478	3 450	3 439
		Aantal uren (1)	412 831	460 307	500 571	462 537
		Trimestriële lonen (2)	34 743	117 898		
15.7	- Vervaardiging van diervoeders	Aantal arbeiders	1 556	1 569	1 539	1 545
		Aantal bedienden	1 398	1 393	1 405	1 400
		Totaal	2 954	2 963	2 944	2 945
		Aantal uren (1)	355 074	391 704	433 909	395 777
		Trimestriële lonen (2)	24 852	85 064		

(1) Tot december 1998 uren-arbeiders, vanaf januari 1999 uren gepresteerd door de werknemers (bedienden en arbeiders).

(2) Brutolonen en -weden van de werknemers tewerkgesteld in de industriële afdelingen (in 1 000 EUR).

cijfers)

								NACE
Maart	April	Mei	Juni	Juli	Augustus	September	Oktober	Code
<b>2 464</b>	<b>2 464</b>	<b>2 436</b>	<b>2 436</b>	<b>2 415</b>	<b>2 422</b>	<b>2 423</b>	<b>2 414</b>	14
<b>905</b>	<b>898</b>	<b>892</b>	<b>889</b>	<b>877</b>	<b>878</b>	<b>872</b>	<b>882</b>	
<b>3 369</b>	<b>3 362</b>	<b>3 328</b>	<b>3 325</b>	<b>3 292</b>	<b>3 300</b>	<b>3 295</b>	<b>3 296</b>	
<b>483 359</b>	<b>457 832</b>	<b>425 576</b>	<b>443 827</b>	<b>300 489</b>	<b>408 650</b>	<b>463 170</b>	<b>480 273</b>	
<b>23 784</b>			<b>24 724</b>			<b>21 000</b>		
1 164	1 186	1 175	1 179	1 166	1 169	1 177	1 169	14.1
307	310	308	307	307	307	311	314	
1 471	1 496	1 483	1 486	1 473	1 476	1 488	1 483	
216 406	202 188	187 455	199 241	105 369	207 302	208 295	218 311	
10 496			11 399			9 450		
1 152	1 125	1 121	1 111	1 102	1 108	1 107	1 107	14.2
380	374	370	370	356	354	350	358	
1 532	1 499	1 491	1 481	1 458	1 462	1 457	1 465	
216 105	207 104	191 264	201 073	153 401	164 845	209 444	213 453	
10 007			10 414			8 917		
148	153	140	146	147	145	139	138	14.B
218	214	214	212	214	217	211	210	
366	367	354	358	361	362	350	348	
50 848	48 540	46 857	43 513	41 719	36 503	45 431	48 509	
3 282			2 911			2 634		
<b>46 710</b>	<b>46 522</b>	<b>46 416</b>	<b>46 281</b>	<b>46 342</b>	<b>46 672</b>	<b>46 882</b>	<b>47 095</b>	1C
<b>18 713</b>	<b>18 811</b>	<b>18 789</b>	<b>18 650</b>	<b>18 653</b>	<b>18 711</b>	<b>18 702</b>	<b>18 767</b>	
<b>65 423</b>	<b>65 333</b>	<b>65 205</b>	<b>64 931</b>	<b>64 995</b>	<b>65 383</b>	<b>65 584</b>	<b>65 862</b>	
<b>8 308 552</b>	<b>8 211 830</b>	<b>7 786 986</b>	<b>7 823 049</b>	<b>7 276 715</b>	<b>6 991 541</b>	<b>8 500 750</b>	<b>9 065 197</b>	
<b>394 583</b>			<b>418 321</b>			<b>367 132</b>		
10 196	10 233	10 266	10 215	10 217	10 315	10 326	10 337	15.B
1 949	1 947	1 953	1 953	1 957	1 967	1 958	1 978	
12 145	12 180	12 219	12 168	12 174	12 282	12 284	12 315	
1 529 538	1 554 938	1 445 443	1 410 585	1 372 055	1 280 176	1 563 647	1 660 272	
62 768			66 460			57 354		
1 016	1 014	1 009	991	1 002	997	1 002	998	15.2
420	419	421	426	425	422	419	419	
1 436	1 433	1 430	1 417	1 427	1 419	1 421	1 417	
186 135	188 476	178 505	175 041	174 991	161 980	189 278	193 427	
7 537			8 289			7 093		
5 260	5 270	5 303	5 358	5 360	5 345	5 342	5 319	15.3
1 339	1 320	1 317	1 328	1 341	1 342	1 335	1 340	
6 599	6 590	6 620	6 686	6 701	6 687	6 677	6 659	
833 072	816 135	785 181	823 584	816 225	729 237	869 860	937 085	
35 443			36 792			34 368		
709	707	700	700	701	700	700	705	15.4
581	580	580	579	584	583	588	594	
1 290	1 287	1 280	1 279	1 285	1 283	1 288	1 299	
164 456	159 544	148 483	152 064	141 646	136 215	162 587	177 490	
10 506			11 403			10 199		
1 215	1 212	1 220	1 249	1 249	1 218	1 194	1 172	15.C
249	253	254	252	253	255	253	251	
1 464	1 465	1 474	1 501	1 502	1 473	1 447	1 423	
165 898	192 110	180 458	192 893	199 585	173 794	174 701	161 048	
7 385			7 967			7 487		
1 890	1 909	1 914	1 917	1 920	1 981	2 007	2 015	15.6
1 563	1 561	1 548	1 543	1 530	1 526	1 537	1 536	
3 453	3 470	3 462	3 460	3 450	3 507	3 544	3 551	
485 129	472 084	449 111	443 290	407 835	393 448	472 532	524 558	
28 095			31 041			26 188		
1 553	1 542	1 526	1 525	1 530	1 527	1 515	1 508	15.7
1 404	1 407	1 400	1 396	1 399	1 399	1 396	1 397	
2 957	2 949	2 926	2 921	2 929	2 926	2 911	2 905	
412 715	409 274	377 222	377 413	373 537	336 701	406 237	425 111	
19 910			21 473			18 667		



**Tewerkstelling, uren en lonen volgens de hoofdactiviteit van de vestiging (voorlopige**

NACE Code	Activiteit		2002	2002	2003	
			December		Januari	Februari
15.8	- Vervaardiging van overige voedingsmiddelen	Aantal arbeiders	19 772	<b>19 571</b>	19 604	19 611
		Aantal bedienden	7 889	<b>7 773</b>	7 647	7 682
		Totaal	27 661	<b>27 344</b>	27 251	27 293
		Aantal uren (1)	3 136 081	<b>3 282 417</b>	3 531 449	3 274 628
		Trimestriële lonen (2)	196 022	<b>641 930</b>		
15.9	- Vervaardiging van dranken	Aantal arbeiders	5 183	<b>5 231</b>	5 165	5 157
		Aantal bedienden	3 575	<b>3 560</b>	3 588	3 546
		Totaal	8 758	<b>8 791</b>	8 753	8 703
		Aantal uren (1)	1 032 855	<b>1 144 889</b>	1 219 399	1 138 472
		Trimestriële lonen (2)	78 450	<b>285 965</b>		
16	Vervaardiging van tabaksproducten	Aantal arbeiders	<b>1 449</b>	<b>1 533</b>	<b>1 435</b>	<b>1 433</b>
		Aantal bedienden	451	<b>455</b>	451	<b>454</b>
		Totaal	<b>1 900</b>	<b>1 988</b>	<b>1 886</b>	<b>1 887</b>
		Aantal uren (1)	<b>186 072</b>	<b>228 253</b>	<b>243 176</b>	<b>230 115</b>
		Trimestriële lonen (2)	<b>13 798</b>	<b>46 653</b>		
17	Vervaardiging van textiel	Aantal arbeiders	<b>28 042</b>	<b>29 100</b>	<b>28 009</b>	<b>27 817</b>
		Aantal bedienden	5 538	<b>5 686</b>	5 533	5 552
		Totaal	<b>33 580</b>	<b>34 787</b>	<b>33 542</b>	<b>33 369</b>
		Aantal uren (1)	<b>3 315 901</b>	<b>4 062 105</b>	<b>4 322 905</b>	<b>4 141 816</b>
		Trimestriële lonen (2)	<b>176 094</b>	<b>682 121</b>		
17.1	- Bewerken en spinnen van textielvezels	Aantal arbeiders	2 941	<b>3 197</b>	2 936	2 817
		Aantal bedienden	282	<b>303</b>	277	270
		Totaal	3 223	<b>3 501</b>	3 213	3 087
		Aantal uren (1)	273 962	<b>356 599</b>	366 815	333 006
		Trimestriële lonen (2)	14 410	<b>57 184</b>		
17.2	- Weven van textiel	Aantal arbeiders	6 903	<b>7 257</b>	6 954	6 944
		Aantal bedienden	1 494	<b>1 583</b>	1 486	1 484
		Totaal	8 397	<b>8 841</b>	8 440	8 428
		Aantal uren (1)	869 365	<b>1 055 155</b>	1 086 941	1 037 228
		Trimestriële lonen (2)	47 205	<b>183 856</b>		
17.3	- Textielveredeling	Aantal arbeiders	2 111	<b>2 311</b>	2 018	2 009
		Aantal bedienden	453	<b>475</b>	452	453
		Totaal	2 564	<b>2 787</b>	2 470	2 462
		Aantal uren (1)	256 029	<b>323 969</b>	316 964	304 231
		Trimestriële lonen (2)	13 250	<b>52 971</b>		
17.4	- Vervaardiging van geconfectioneerde artikelen van textiel, exclusief kleding	Aantal arbeiders	3 258	<b>3 334</b>	3 244	3 238
		Aantal bedienden	710	<b>702</b>	711	715
		Totaal	3 968	<b>4 037</b>	3 955	3 953
		Aantal uren (1)	401 828	<b>458 955</b>	503 255	488 353
		Trimestriële lonen (2)	17 848	<b>68 586</b>		
17.5	- Vervaardiging van overige textielproducten	Aantal arbeiders	10 977	<b>11 100</b>	11 017	10 982
		Aantal bedienden	2 343	<b>2 363</b>	2 352	2 375
		Totaal	13 320	<b>13 463</b>	13 369	13 357
		Aantal uren (1)	1 330 499	<b>1 631 584</b>	1 794 913	1 747 540
		Trimestriële lonen (2)	74 911	<b>286 404</b>		
17.6	- Vervaardiging van gebreide en gehaakte stoffen	Aantal arbeiders	563	<b>554</b>	550	549
		Aantal bedienden	100	<b>100</b>	101	102
		Totaal	663	<b>655</b>	651	651
		Aantal uren (1)	62 610	<b>78 157</b>	86 308	83 534
		Trimestriële lonen (2)	3 579	<b>12 959</b>		
17.7	- Vervaardiging van gebreide en gehaakte artikelen	Aantal arbeiders	1 289	<b>1 343</b>	1 290	1 278
		Aantal bedienden	156	<b>157</b>	154	153
		Totaal	1 445	<b>1 501</b>	1 444	1 431
		Aantal uren (1)	121 608	<b>157 684</b>	167 709	147 924
		Trimestriële lonen (2)	4 891	<b>20 162</b>		
18	Vervaardiging van kleding en bontnijverheid	Aantal arbeiders	5 236	<b>5 368</b>	5 180	5 149
		Aantal bedienden	1 713	<b>1 659</b>	1 735	1 736
		Totaal	6 949	<b>7 027</b>	6 915	6 885
		Aantal uren (1)	645 442	<b>741 887</b>	855 800	788 207
		Trimestriële lonen (2)	30 392	<b>117 234</b>		

(1) Tot december 1998 uren-arbeiders, vanaf januari 1999 uren gepresteerd door de werknemers (bedienden en arbeiders).

(2) Brutolonen en -weden van de werknemers tewerkgesteld in de industriële afdelingen (in 1 000 EUR).

## cijfers) - vervolg

									NACE Code
Maart	April	Mei	Juni	Juli	Augustus	September	Oktober		
19 715	19 494	19 407	19 379	19 337	19 613	19 788	20 035		15.8
7 710	7 760	7 764	7 684	7 692	7 738	7 746	7 776		
27 425	27 254	27 171	27 063	27 029	27 351	27 534	27 811		
3 385 167	3 262 279	3 120 926	3 165 340	2 715 023	2 821 336	3 537 288	3 799 050		
154 573			156 579			145 365			
5 156	5 141	5 071	4 947	5 026	4 976	5 008	5 006		15.9
3 498	3 564	3 552	3 489	3 472	3 479	3 470	3 476		
8 654	8 705	8 623	8 436	8 498	8 455	8 478	8 482		
1 146 442	1 156 990	1 101 657	1 082 839	1 075 818	958 654	1 124 620	1 187 156		
68 367			78 319			60 410			
1 431	1 425	1 421	1 418	1 402	1 402	1 408	1 395		16
454	454	451	454	448	444	441	438		
1 885	1 879	1 872	1 872	1 850	1 846	1 849	1 833		
230 468	221 313	205 412	225 352	156 018	176 514	233 114	246 981		
10 533			11 325			9 574			
27 817	27 737	27 628	27 471	27 291	27 212	27 153	27 044		17
5 553	5 541	5 552	5 557	5 542	5 535	5 538	5 526		
33 370	33 278	33 180	33 028	32 833	32 747	32 691	32 570		
4 040 645	4 105 130	3 713 917	3 976 475	2 892 173	2 732 865	4 237 066	4 375 418		
164 455			165 053			145 447			
2 822	2 805	2 771	2 765	2 766	2 742	2 736	2 715		17.1
272	270	266	266	267	267	267	263		
3 094	3 075	3 037	3 031	3 033	3 009	3 003	2 978		
327 856	346 051	289 578	318 569	207 120	219 391	342 598	335 539		
13 238			13 207			10 942			
6 930	6 925	6 899	6 864	6 821	6 815	6 771	6 751		17.2
1 474	1 469	1 471	1 472	1 480	1 472	1 472	1 475		
8 404	8 394	8 370	8 336	8 301	8 287	8 243	8 226		
1 015 396	1 039 134	953 164	1 000 919	751 221	644 615	1 055 678	1 108 622		
43 542			43 739			37 704			
1 989	1 984	1 985	1 978	1 972	1 963	1 964	1 951		17.3
455	448	451	444	433	437	439	431		
2 444	2 432	2 436	2 422	2 405	2 400	2 403	2 382		
295 685	305 146	267 148	286 221	191 484	199 401	311 588	319 341		
11 810			11 809			10 114			
3 236	3 248	3 231	3 212	3 203	3 208	3 206	3 212		17.4
724	730	736	743	739	737	736	737		
3 960	3 978	3 967	3 955	3 942	3 945	3 942	3 949		
497 530	501 160	451 205	482 460	342 914	330 986	502 863	534 803		
16 926			17 471			15 495			
11 038	11 020	10 990	10 939	10 830	10 801	10 807	10 776		17.5
2 373	2 372	2 373	2 380	2 371	2 369	2 367	2 364		
13 411	13 392	13 363	13 319	13 201	13 170	13 174	13 140		
1 681 753	1 699 516	1 546 791	1 661 671	1 263 680	1 160 201	1 781 365	1 853 694		
71 433			71 173			64 426			
549	535	538	536	534	532	521	515		17.6
103	102	104	103	103	105	107	105		
652	637	642	639	637	637	628	620		
81 855	85 232	76 977	79 463	60 289	41 634	85 102	85 556		
3 046			3 219			2 797			
1 253	1 220	1 214	1 177	1 165	1 151	1 148	1 124		17.7
152	150	151	149	149	148	150	151		
1 405	1 370	1 365	1 326	1 314	1 299	1 298	1 275		
140 570	128 891	129 054	147 172	75 465	136 637	157 872	137 863		
4 460			4 436			3 971			
5 042	4 921	4 832	4 787	4 764	4 752	4 754	4 740		18
1 727	1 721	1 690	1 659	1 694	1 685	1 745	1 742		
6 769	6 642	6 522	6 446	6 458	6 437	6 499	6 482		
748 630	712 787	672 558	739 777	535 655	619 711	762 011	728 343		
29 978			28 150			27 190			

**Tewerkstelling, uren en lonen volgens de hoofdactiviteit van de vestiging (voorlopige**

NACE Code	Activiteit		2002	2002	2003	
			December		Januari	Februari
18.2	- Vervaardiging van overige kleding en toebehoren	Aantal arbeiders	4 952	<b>5 227</b>	4 900	4 870
		Aantal bedienden	1 636	<b>1 600</b>	1 659	1 662
		Totaal	6 588	<b>6 828</b>	6 559	6 532
		Aantal uren (1)	613 587	<b>720 720</b>	818 638	752 549
		Trimestriële lonen (2)	28 695	<b>113 848</b>		
19	Leernijverheid en vervaardiging van schoeisel	Aantal arbeiders	1 290	<b>1 348</b>	1 272	1 263
		Aantal bedienden	374	<b>369</b>	371	371
		Totaal	1 664	<b>1 718</b>	1 643	1 634
		Aantal uren (1)	163 964	<b>196 489</b>	197 147	190 819
		Trimestriële lonen (2)	10 760	<b>37 423</b>		
19.A	- Looien, bereiden en vervaardiging van lederen artikelen, behalve schoeisel (19.A = 19.1 + 19.2)	Aantal arbeiders	##	##	##	##
		Aantal bedienden	##	##	##	##
		Totaal	1 391	<b>1 431</b>	1 376	1 369
		Aantal uren (1)	138 774	<b>166 305</b>	165 448	160 528
		Trimestriële lonen (2)	9 390	<b>32 818</b>		
19.3	- Vervaardiging van schoeisel	Aantal arbeiders	##	##	##	##
		Aantal bedienden	##	##	##	##
		Totaal	273	<b>286</b>	267	265
		Aantal uren (1)	25 190	<b>30 184</b>	31 699	30 291
		Trimestriële lonen (2)	1 370	<b>4 605</b>		
20	Houtindustrie en vervaardiging van artikelen van hout en van kurk, exclusief meubelen ; vervaardiging van	Aantal arbeiders	8 679	<b>8 844</b>	8 588	8 618
		Aantal bedienden	2 162	<b>2 140</b>	2 120	2 107
		Totaal	10 841	<b>10 985</b>	10 708	10 725
		Aantal uren (1)	1 160 711	<b>1 398 586</b>	1 479 822	1 416 186
		Trimestriële lonen (2)	61 316	<b>233 849</b>		
20.1	- Zagen en schaven van hout, impregneren van hout	Aantal arbeiders	1 410	<b>1 402</b>	1 387	1 398
		Aantal bedienden	353	<b>344</b>	319	314
		Totaal	1 763	<b>1 746</b>	1 706	1 712
		Aantal uren (1)	182 339	<b>221 071</b>	215 633	209 972
		Trimestriële lonen (2)	8 772	<b>33 074</b>		
20.2	- Vervaardiging van panelen en platen van hout	Aantal arbeiders	2 730	<b>2 859</b>	2 746	2 756
		Aantal bedienden	601	<b>594</b>	614	614
		Totaal	3 331	<b>3 453</b>	3 360	3 370
		Aantal uren (1)	375 810	<b>451 896</b>	510 692	474 191
		Trimestriële lonen (2)	21 710	<b>85 209</b>		
20.3	- Vervaardiging van schrijn- en timmerwerk	Aantal arbeiders	3 314	<b>3 364</b>	3 223	3 230
		Aantal bedienden	824	<b>830</b>	810	802
		Totaal	4 138	<b>4 195</b>	4 033	4 032
		Aantal uren (1)	421 224	<b>527 661</b>	529 402	525 077
		Trimestriële lonen (2)	22 597	<b>85 100</b>		
20.4	- Vervaardiging van houten emballage	Aantal arbeiders	739	<b>734</b>	743	747
		Aantal bedienden	130	<b>124</b>	132	133
		Totaal	869	<b>858</b>	875	880
		Aantal uren (1)	92 237	<b>106 681</b>	122 700	112 460
		Trimestriële lonen (2)	4 429	<b>16 786</b>		
20.5	- Vervaardiging van overige artikelen van hout, van kurk en riet en van vlechtwerk	Aantal arbeiders	486	<b>484</b>	489	487
		Aantal bedienden	254	<b>247</b>	245	244
		Totaal	740	<b>731</b>	734	731
		Aantal uren (1)	89 101	<b>91 275</b>	101 395	94 486
		Trimestriële lonen (2)	3 808	<b>13 680</b>		
21	Vervaardiging van pulp, papier en papierwaren	Aantal arbeiders	11 684	<b>11 795</b>	11 653	11 616
		Aantal bedienden	3 851	<b>3 859</b>	3 887	3 885
		Totaal	15 535	<b>15 654</b>	15 540	15 501
		Aantal uren (1)	1 685 577	<b>1 980 196</b>	2 172 076	1 996 995
		Trimestriële lonen (2)	132 638	<b>452 560</b>		
21.1	- Vervaardiging van papierpulp, papier en karton	Aantal arbeiders	3 509	<b>3 592</b>	3 499	3 476
		Aantal bedienden	1 417	<b>1 446</b>	1 422	1 421
		Totaal	4 926	<b>5 039</b>	4 921	4 897
		Aantal uren (1)	549 720	<b>633 165</b>	670 768	620 571
		Trimestriële lonen (2)	52 573	<b>177 150</b>		

(1) Tot december 1998 uren-arbeiders, vanaf januari 1999 uren gepresteerd door de werknemers (bedienden en arbeiders).

(2) Brutolonen en -weden van de werknemers tewerkgesteld in de industriële afdelingen (in 1 000 EUR).

## cijfers) - vervolg

Maart	April	Mei	Juni	Juli	Augustus	September	Oktober	NACE Code
4 769	4 651	4 566	4 525	4 504	4 491	4 492	4 479	18.2
1 658	1 648	1 616	1 586	1 620	1 611	1 672	1 670	
6 427	6 299	6 182	6 111	6 124	6 102	6 164	6 149	
713 035	670 403	633 293	698 151	505 958	594 692	719 184	687 822	
28 746			26 664			25 901		
<b>1 233</b>	<b>1 222</b>	<b>1 220</b>	<b>1 209</b>	<b>1 195</b>	<b>1 188</b>	<b>1 175</b>	<b>1 171</b>	19
<b>370</b>	<b>369</b>	<b>369</b>	<b>370</b>	<b>373</b>	<b>374</b>	<b>372</b>	<b>374</b>	
<b>1 603</b>	<b>1 591</b>	<b>1 589</b>	<b>1 579</b>	<b>1 568</b>	<b>1 562</b>	<b>1 547</b>	<b>1 545</b>	
<b>180 708</b>	<b>168 728</b>	<b>173 664</b>	<b>180 642</b>	<b>132 757</b>	<b>158 846</b>	<b>186 457</b>	<b>194 390</b>	
<b>8 167</b>			<b>8 682</b>			<b>7 176</b>		
##	##	##	##	##	##	##	##	19.A
##	##	##	##	##	##	##	##	
1 346	1 333	1 333	1 324	1 321	1 317	1 304	1 302	
150 103	144 379	150 112	153 847	117 823	134 521	161 501	169 253	
7 088			7 694			6 352		
##	##	##	##	##	##	##	##	19.3
##	##	##	##	##	##	##	##	
257	258	256	255	247	245	243	243	
30 605	24 349	23 552	26 795	14 934	24 325	24 956	25 137	
1 079			988			824		
<b>8 684</b>	<b>8 713</b>	<b>8 667</b>	<b>8 636</b>	<b>8 633</b>	<b>8 691</b>	<b>8 612</b>	<b>8 587</b>	20
<b>2 107</b>	<b>2 102</b>	<b>2 083</b>	<b>2 085</b>	<b>2 103</b>	<b>2 116</b>	<b>2 113</b>	<b>2 109</b>	
<b>10 791</b>	<b>10 815</b>	<b>10 750</b>	<b>10 721</b>	<b>10 736</b>	<b>10 807</b>	<b>10 725</b>	<b>10 696</b>	
<b>1 502 519</b>	<b>1 486 839</b>	<b>1 365 179</b>	<b>1 432 366</b>	<b>1 039 915</b>	<b>1 170 380</b>	<b>1 540 583</b>	<b>1 585 065</b>	
<b>57 013</b>			<b>60 210</b>			<b>52 778</b>		
1 405	1 422	1 420	1 415	1 413	1 421	1 406	1 389	20.1
313	319	318	316	323	319	318	318	
1 718	1 741	1 738	1 731	1 736	1 740	1 724	1 707	
234 459	237 481	219 658	222 185	162 520	191 457	243 021	250 139	
7 656			8 768			7 571		
2 741	2 739	2 726	2 707	2 687	2 677	2 690	2 706	20.2
609	608	606	608	610	611	611	602	
3 350	3 347	3 332	3 315	3 297	3 288	3 301	3 308	
491 528	482 465	435 935	456 255	356 577	365 163	485 055	490 662	
21 076			21 324			18 967		
3 268	3 280	3 251	3 244	3 259	3 318	3 245	3 224	20.3
805	804	796	794	800	818	815	823	
4 073	4 084	4 047	4 038	4 059	4 136	4 060	4 047	
555 564	543 290	508 098	552 428	337 662	445 664	589 184	609 005	
20 226			21 673			18 854		
771	772	768	776	782	783	776	782	20.4
138	142	138	140	143	141	143	138	
909	914	906	916	925	924	919	920	
122 239	124 830	112 395	114 180	108 188	96 545	127 503	132 925	
4 581			4 849			4 367		
499	500	502	494	492	492	495	486	20.5
242	229	225	227	227	227	226	228	
741	729	727	721	719	719	721	714	
98 729	98 773	89 093	87 318	74 968	71 551	95 820	102 334	
3 474			3 597			3 018		
<b>11 620</b>	<b>11 598</b>	<b>11 551</b>	<b>11 557</b>	<b>11 509</b>	<b>11 471</b>	<b>11 506</b>	<b>11 476</b>	21
<b>3 886</b>	<b>3 885</b>	<b>3 877</b>	<b>3 872</b>	<b>3 805</b>	<b>3 793</b>	<b>3 787</b>	<b>3 786</b>	
<b>15 506</b>	<b>15 483</b>	<b>15 428</b>	<b>15 429</b>	<b>15 314</b>	<b>15 264</b>	<b>15 293</b>	<b>15 262</b>	
<b>2 063 617</b>	<b>2 045 650</b>	<b>1 888 578</b>	<b>1 966 375</b>	<b>1 699 720</b>	<b>1 602 295</b>	<b>2 060 040</b>	<b>2 144 101</b>	
<b>106 712</b>			<b>112 839</b>			<b>98 090</b>		
3 486	3 486	3 460	3 471	3 464	3 408	3 414	3 384	21.1
1 418	1 420	1 412	1 413	1 403	1 401	1 402	1 402	
4 904	4 906	4 872	4 884	4 867	4 809	4 816	4 786	
647 226	633 177	606 518	604 802	550 104	493 712	623 622	659 698	
40 250			43 232			37 547		

## Tewerkstelling, uren en lonen volgens de hoofdactiviteit van de vestiging (voorlopige)

NACE Code	Activiteit		2002	2002	2003	
			December		Januari	Februari
21.2	- Vervaardiging van artikelen van papier en karton	Aantal arbeiders	8 175	<b>8 202</b>	8 154	8 140
		Aantal bedienden	2 434	<b>2 413</b>	2 465	2 464
		Totaal	10 609	<b>10 615</b>	10 619	10 604
		Aantal uren (1)	1 135 857	<b>1 347 031</b>	1 501 308	1 376 424
		Trimestriële lonen (2)	80 065	<b>275 410</b>		
22	Uitgeverijen, drukkerijen en reproductie van opgenomen media	Aantal arbeiders	11 466	<b>12 196</b>	11 459	11 415
		Aantal bedienden	14 417	<b>14 663</b>	14 301	14 266
		Totaal	25 883	<b>26 860</b>	25 760	25 681
		Aantal uren (1)	3 072 810	<b>3 419 075</b>	3 603 573	3 307 086
		Trimestriële lonen (2)	236 246	<b>834 446</b>		
22.A	- Uitgeverijen en reproductie van opgenomen media (22.A = 22.1 + 22.3)	Aantal arbeiders	1 173	<b>1 180</b>	1 172	1 175
		Aantal bedienden	9 245	<b>9 313</b>	9 112	9 102
		Totaal	10 418	<b>10 494</b>	10 284	10 277
		Aantal uren (1)	1 300 300	<b>1 391 880</b>	1 485 882	1 361 390
		Trimestriële lonen (2)	110 688	<b>388 502</b>		
22.2	- Drukkerijen en diensten in verband met drukkerijen	Aantal arbeiders	10 293	<b>11 016</b>	10 287	10 240
		Aantal bedienden	5 172	<b>5 349</b>	5 189	5 164
		Totaal	15 465	<b>16 366</b>	15 476	15 404
		Aantal uren (1)	1 772 510	<b>2 027 195</b>	2 117 691	1 945 696
		Trimestriële lonen (2)	125 558	<b>445 944</b>		
24	Vervaardiging van chemische producten	Aantal arbeiders	29 408	<b>29 930</b>	29 154	29 231
		Aantal bedienden	35 477	<b>35 745</b>	35 552	35 537
		Totaal	64 885	<b>65 675</b>	64 706	64 768
		Aantal uren (1)	7 319 102	<b>8 462 902</b>	9 166 415	8 620 932
		Trimestriële lonen (2)	734 635	<b>2 607 572</b>		
24.1	- Vervaardiging van chemische basisproducten	Aantal arbeiders	13 477	<b>13 638</b>	13 242	13 254
		Aantal bedienden	14 060	<b>14 152</b>	14 118	14 084
		Totaal	27 537	<b>27 791</b>	27 360	27 338
		Aantal uren (1)	3 186 549	<b>3 546 030</b>	3 834 539	3 581 643
		Trimestriële lonen (2)	333 371	<b>1 173 729</b>		
24.2	- Vervaardiging van verdelgingsmiddelen en van andere chemische producten voor de landbouw	Aantal arbeiders	560	<b>589</b>	562	572
		Aantal bedienden	732	<b>745</b>	725	728
		Totaal	1 292	<b>1 334</b>	1 287	1 300
		Aantal uren (1)	162 035	<b>182 563</b>	181 113	183 910
		Trimestriële lonen (2)	13 899	<b>53 409</b>		
24.3	- Vervaardiging van verf, vernis e.d., drukinkt en mastiek	Aantal arbeiders	1 442	<b>1 475</b>	1 444	1 429
		Aantal bedienden	2 121	<b>2 117</b>	2 061	2 047
		Totaal	3 563	<b>3 592</b>	3 505	3 476
		Aantal uren (1)	454 638	<b>525 329</b>	541 119	502 930
		Trimestriële lonen (2)	36 114	<b>126 376</b>		
24.4	- Vervaardiging van farmaceutische producten en van chemische en botanische producten voor medicinaal	Aantal arbeiders	4 786	<b>4 760</b>	4 790	4 853
		Aantal bedienden	10 815	<b>10 716</b>	10 892	10 936
		Totaal	15 601	<b>15 476</b>	15 682	15 789
		Aantal uren (1)	1 681 460	<b>2 015 565</b>	2 263 003	2 158 480
		Trimestriële lonen (2)	181 232	<b>626 299</b>		
24.5	- Vervaardiging van zeep, wasmiddelen, poets- en reinigingsmiddelen, parfums en cosmetische artikelen	Aantal arbeiders	2 870	<b>2 968</b>	2 855	2 871
		Aantal bedienden	1 580	<b>1 722</b>	1 556	1 554
		Totaal	4 450	<b>4 691</b>	4 411	4 425
		Aantal uren (1)	491 908	<b>593 346</b>	602 866	580 942
		Trimestriële lonen (2)	36 439	<b>132 090</b>		
24.6	- Vervaardiging van overige chemische producten	Aantal arbeiders	4 354	<b>4 561</b>	4 321	4 320
		Aantal bedienden	5 678	<b>5 791</b>	5 705	5 694
		Totaal	10 032	<b>10 352</b>	10 026	10 014
		Aantal uren (1)	1 084 746	<b>1 303 752</b>	1 428 837	1 320 919
		Trimestriële lonen (2)	116 971	<b>432 164</b>		
24.7	- Vervaardiging van synthetische en kunstmatige vezels	Aantal arbeiders	1 919	<b>1 936</b>	1 940	1 932
		Aantal bedienden	491	<b>499</b>	495	494
		Totaal	2 410	<b>2 436</b>	2 435	2 426
		Aantal uren (1)	257 766	<b>296 314</b>	314 938	292 108
		Trimestriële lonen (2)	16 608	<b>63 505</b>		

(1) Tot december 1998 uren-arbeiders, vanaf januari 1999 uren gepresteerd door de werknemers (bedienden en arbeiders).

(2) Brutolonen en -weden van de werknemers tewerkgesteld in de industriële afdelingen (in 1 000 EUR).

## cijfers) - vervolg

								NACE
Maart	April	Mei	Juni	Juli	Augustus	September	Oktober	Code
8 134	8 112	8 091	8 086	8 045	8 063	8 092	8 092	21.2
2 468	2 465	2 465	2 459	2 402	2 392	2 385	2 384	
10 602	10 577	10 556	10 545	10 447	10 455	10 477	10 476	
1 416 391	1 412 473	1 282 060	1 361 573	1 149 616	1 108 583	1 436 418	1 484 403	
66 462			69 607			60 542		
<b>11 378</b>	<b>11 319</b>	<b>11 286</b>	<b>11 272</b>	<b>11 184</b>	<b>11 177</b>	<b>11 150</b>	<b>11 146</b>	22
<b>14 283</b>	<b>14 309</b>	<b>14 304</b>	<b>14 284</b>	<b>14 312</b>	<b>14 236</b>	<b>14 281</b>	<b>14 278</b>	
<b>25 661</b>	<b>25 628</b>	<b>25 590</b>	<b>25 556</b>	<b>25 496</b>	<b>25 413</b>	<b>25 431</b>	<b>25 424</b>	
<b>3 440 112</b>	<b>3 401 461</b>	<b>3 181 847</b>	<b>3 224 755</b>	<b>2 749 852</b>	<b>2 861 219</b>	<b>3 496 399</b>	<b>3 630 406</b>	
<b>185 553</b>			<b>202 062</b>			<b>175 219</b>		
1 181	1 176	1 183	1 180	1 162	1 164	1 159	1 146	22.A
9 113	9 147	9 157	9 140	9 188	9 135	9 177	9 181	
10 294	10 323	10 340	10 320	10 350	10 299	10 336	10 327	
1 404 668	1 384 354	1 342 273	1 336 254	1 237 652	1 227 423	1 432 809	1 493 516	
83 140			95 330			83 913		
10 197	10 143	10 103	10 092	10 022	10 013	9 991	10 000	22.2
5 170	5 162	5 147	5 144	5 124	5 101	5 104	5 097	
15 367	15 305	15 250	15 236	15 146	15 114	15 095	15 097	
2 035 444	2 017 107	1 839 574	1 888 501	1 512 200	1 633 796	2 063 590	2 136 890	
102 413			106 731			91 306		
<b>29 316</b>	<b>29 288</b>	<b>29 285</b>	<b>29 195</b>	<b>29 012</b>	<b>29 039</b>	<b>28 904</b>	<b>28 836</b>	24
<b>35 573</b>	<b>35 563</b>	<b>35 637</b>	<b>35 595</b>	<b>35 596</b>	<b>35 606</b>	<b>35 645</b>	<b>35 650</b>	
<b>64 889</b>	<b>64 851</b>	<b>64 922</b>	<b>64 790</b>	<b>64 608</b>	<b>64 645</b>	<b>64 549</b>	<b>64 486</b>	
<b>8 879 747</b>	<b>8 638 676</b>	<b>8 154 908</b>	<b>8 325 010</b>	<b>7 546 870</b>	<b>6 958 098</b>	<b>8 797 831</b>	<b>9 307 220</b>	
<b>625 789</b>			<b>659 928</b>			<b>602 012</b>		
13 176	13 165	13 160	13 085	12 973	12 955	13 029	13 010	24.1
14 062	14 074	14 111	14 020	14 058	14 025	14 035	14 026	
27 238	27 239	27 271	27 105	27 031	26 980	27 064	27 036	
3 697 084	3 565 453	3 447 385	3 414 813	3 134 042	2 890 739	3 591 406	3 824 957	
285 991			299 987			266 672		
572	576	576	577	578	577	557	564	24.2
720	721	721	718	725	721	720	716	
1 292	1 297	1 297	1 295	1 303	1 298	1 277	1 280	
184 927	171 523	167 683	167 104	162 755	153 249	167 053	171 550	
13 121			13 573			13 319		
1 430	1 428	1 419	1 421	1 438	1 429	1 418	1 410	24.3
2 062	2 037	2 044	2 039	2 061	2 049	2 040	2 047	
3 492	3 465	3 463	3 460	3 499	3 478	3 458	3 457	
518 208	523 460	485 145	501 345	473 791	440 275	533 667	547 245	
29 743			32 257			27 808		
4 956	4 977	4 986	4 981	4 984	5 024	4 882	4 888	24.4
10 985	11 008	11 038	11 080	11 007	11 050	11 098	11 126	
15 941	15 985	16 024	16 061	15 991	16 074	15 980	16 014	
2 221 309	2 190 859	2 008 713	2 135 188	1 937 113	1 730 068	2 270 463	2 463 978	
157 599			146 659			160 958		
2 902	2 887	2 909	2 919	2 875	2 886	2 874	2 838	24.5
1 564	1 566	1 580	1 582	1 578	1 581	1 583	1 579	
4 466	4 453	4 489	4 501	4 453	4 467	4 457	4 417	
597 035	587 575	545 137	554 512	538 848	474 436	594 887	620 496	
29 132			31 370			28 313		
4 347	4 338	4 322	4 315	4 278	4 290	4 272	4 261	24.6
5 680	5 661	5 646	5 660	5 670	5 684	5 673	5 665	
10 027	9 999	9 968	9 975	9 948	9 974	9 945	9 926	
1 368 132	1 311 693	1 211 001	1 252 212	1 117 168	1 038 016	1 334 413	1 365 474	
95 443			120 716			91 522		
1 933	1 917	1 913	1 897	1 886	1 878	1 872	1 865	24.7
500	496	497	496	497	496	496	491	
2 433	2 413	2 410	2 393	2 383	2 374	2 368	2 356	
293 052	288 113	289 844	299 836	183 153	231 315	305 942	313 520	
14 760			15 366			13 419		

# PRODOFOM - Tewerkstelling, uren en lonen

## Tewerkstelling, uren en lonen volgens de hoofdactiviteit van de vestiging (voorlopige)

NACE Code	Activiteit		2002	2002	2003	
			December		Januari	Februari
25	<b>Vervaardiging van producten van rubber en kunststof</b>	<b>Aantal arbeiders</b>	<b>18 316</b>	<b>18 652</b>	<b>18 231</b>	<b>18 234</b>
		<b>Aantal bedienden</b>	<b>7 435</b>	<b>7 420</b>	<b>7 403</b>	<b>7 410</b>
		<b>Totaal</b>	<b>25 751</b>	<b>26 072</b>	<b>25 634</b>	<b>25 644</b>
		<b>Aantal uren (1)</b>	<b>2 720 897</b>	<b>3 309 274</b>	<b>3 558 146</b>	<b>3 358 804</b>
		<b>Trimestriële lonen (2)</b>	<b>207 662</b>	<b>718 101</b>		
25.1	- Vervaardiging van producten van rubber	Aantal arbeiders	1 737	1 929	1 737	1 726
		Aantal bedienden	797	831	793	800
		Totaal	2 534	2 760	2 530	2 526
		Aantal uren (1)	283 681	344 572	350 495	333 341
		Trimestriële lonen (2)	22 926	83 296		
25.2	- Vervaardiging van producten van kunststof	Aantal arbeiders	16 579	16 722	16 494	16 508
		Aantal bedienden	6 638	6 588	6 610	6 610
		Totaal	23 217	23 311	23 104	23 118
		Aantal uren (1)	2 437 216	2 964 702	3 207 651	3 025 463
		Trimestriële lonen (2)	184 737	634 805		
26	<b>Vervaardiging van overige niet-metaalhoudende minerale producten</b>	<b>Aantal arbeiders</b>	<b>21 967</b>	<b>22 258</b>	<b>21 838</b>	<b>21 790</b>
		<b>Aantal bedienden</b>	<b>6 916</b>	<b>6 946</b>	<b>6 880</b>	<b>6 878</b>
		<b>Totaal</b>	<b>28 883</b>	<b>29 204</b>	<b>28 718</b>	<b>28 668</b>
		<b>Aantal uren (1)</b>	<b>2 958 435</b>	<b>3 709 529</b>	<b>3 756 572</b>	<b>3 648 422</b>
		<b>Trimestriële lonen (2)</b>	<b>220 167</b>	<b>793 778</b>		
26.1	- Vervaardiging van glas en glaswerk	Aantal arbeiders	7 926	8 039	7 931	7 884
		Aantal bedienden	2 463	2 453	2 470	2 470
		Totaal	10 389	10 492	10 401	10 354
		Aantal uren (1)	1 074 017	1 315 226	1 408 652	1 318 214
		Trimestriële lonen (2)	79 649	290 870		
26.2	- Vervaardiging van keramische producten, exclusief die voor de bouw	Aantal arbeiders	965	964		
		Aantal bedienden	270	273		
		Totaal	1 235	1 237		
		Aantal uren (1)	125 189	155 858		
		Trimestriële lonen (2)	9 270	32 298		
26.A	- Vervaardiging van keramische tegels, plavuizen, behalve dakpannen en bakstenen (26.A = 26.2 + 26.3)	Aantal arbeiders			969	969
		Aantal bedienden			270	270
		Totaal			1 239	1 239
		Aantal uren (1)			173 163	166 207
		Trimestriële lonen (2)				
26.4	- Vervaardiging van dakpannen, bakstenen, tegels en overige producten voor de bouw van gebakken klei	Aantal arbeiders	1 695	1 758	1 634	1 636
		Aantal bedienden	346	377	313	308
		Totaal	2 041	2 135	1 947	1 944
		Aantal uren (1)	241 101	279 406	264 511	249 548
		Trimestriële lonen (2)	15 306	53 611		
26.5	- Vervaardiging van cement, kalk en gips	Aantal arbeiders	1 297	1 332	1 276	1 285
		Aantal bedienden	773	785	776	778
		Totaal	2 070	2 117	2 052	2 063
		Aantal uren (1)	248 709	280 743	289 028	273 516
		Trimestriële lonen (2)	21 410	84 208		
26.6	- Vervaardiging van artikelen van beton, gips en cement	Aantal arbeiders	8 039	8 095	8 071	8 059
		Aantal bedienden	2 327	2 322	2 346	2 345
		Totaal	10 366	10 418	10 417	10 404
		Aantal uren (1)	983 759	1 320 612	1 272 101	1 299 742
		Trimestriële lonen (2)	75 873	265 266		
26.7	- Houwen, bewerken en afwerken van bouw- en siersteen	Aantal arbeiders	1 147	1 155	1 121	1 117
		Aantal bedienden	349	349	341	342
		Totaal	1 496	1 505	1 462	1 459
		Aantal uren (1)	159 589	198 017	192 262	191 472
		Trimestriële lonen (2)	8 655	32 146		
26.8	- Vervaardiging van overige niet-metaalhoudende minerale producten	Aantal arbeiders	898	913	836	840
		Aantal bedienden	388	384	364	365
		Totaal	1 286	1 297	1 200	1 205
		Aantal uren (1)	126 071	159 664	156 855	149 723
		Trimestriële lonen (2)	10 004	35 379		

(1) Tot december 1998 uren-arbeiders, vanaf januari 1999 uren gepresteerd door de werknemers (bedienden en arbeiders).

(2) Brutolonen en -weden van de werknemers tewerkgesteld in de industriële afdelingen (in 1 000 EUR).

## cijfers) - vervolg

Maart	April	Mei	Juni	Juli	Augustus	September	Oktober	NACE Code
18 131	18 168	18 118	17 923	17 718	17 645	17 572	17 889	25
7 394	7 428	7 418	7 344	7 317	7 309	7 317	7 445	
25 525	25 596	25 536	25 267	25 035	24 954	24 889	25 334	
3 445 318	3 439 079	3 169 147	3 323 759	2 567 803	2 674 877	3 479 907	3 702 590	
168 428			176 017			152 945		
1 651	1 662	1 654	1 649	1 637	1 650	1 628	1 621	25.1
787	795	790	782	778	792	791	787	
2 438	2 457	2 444	2 431	2 415	2 442	2 419	2 408	
333 631	328 360	301 722	319 377	257 955	241 946	345 207	355 250	
17 704			17 851			15 769		
16 480	16 506	16 464	16 274	16 081	15 995	15 944	16 268	25.2
6 607	6 633	6 628	6 562	6 539	6 517	6 526	6 658	
23 087	23 139	23 092	22 836	22 620	22 512	22 470	22 926	
3 111 687	3 110 719	2 867 425	3 004 382	2 309 848	2 432 931	3 134 700	3 347 340	
150 724			158 166			137 176		
21 753	21 697	21 768	21 752	21 796	21 709	21 620	21 579	26
6 918	6 887	6 883	6 867	6 865	6 879	6 879	6 903	
28 671	28 584	28 651	28 619	28 661	28 588	28 499	28 482	
3 980 866	3 887 810	3 619 219	3 819 891	2 869 413	3 168 859	4 022 986	4 149 515	
194 231			197 738			174 742		
7 802	7 819	7 864	7 874	7 876	7 822	7 765	7 779	26.1
2 475	2 466	2 470	2 473	2 464	2 469	2 478	2 479	
10 277	10 285	10 334	10 347	10 340	10 291	10 243	10 258	
1 405 091	1 360 439	1 280 777	1 333 889	1 091 767	1 056 980	1 400 196	1 443 453	
73 707			72 153			65 045		
								26.2
970	976	978	977	995	995	990	987	26.A
274	272	273	275	275	275	258	261	
1 244	1 248	1 251	1 252	1 270	1 270	1 248	1 248	
169 609	167 599	155 806	163 034	132 113	108 037	172 331	179 056	
7 901			8 157			7 521		
1 627	1 617	1 628	1 630	1 677	1 664	1 654	1 649	26.4
312	304	304	301	309	309	307	304	
1 939	1 921	1 932	1 931	1 986	1 973	1 961	1 953	
267 145	265 617	248 614	252 729	237 380	214 555	270 653	284 196	
11 666			12 088			10 519		
1 284	1 255	1 259	1 251	1 260	1 255	1 263	1 258	26.5
778	785	782	765	771	773	772	777	
2 062	2 040	2 041	2 016	2 031	2 028	2 035	2 035	
282 976	280 554	271 484	265 815	263 469	236 589	271 559	287 618	
22 613			19 722			18 350		
8 104	8 067	8 070	8 053	8 030	8 027	8 009	7 974	26.6
2 364	2 344	2 334	2 335	2 332	2 335	2 346	2 358	
10 468	10 411	10 404	10 388	10 362	10 362	10 355	10 332	
1 483 851	1 449 614	1 326 596	1 441 161	897 083	1 226 976	1 512 398	1 551 777	
62 743			68 789			58 518		
1 119	1 118	1 127	1 125	1 120	1 115	1 107	1 107	26.7
348	349	353	351	348	351	349	352	
1 467	1 467	1 480	1 476	1 468	1 466	1 456	1 459	
212 375	201 263	193 207	208 842	131 478	187 687	224 319	230 617	
7 679			8 311			7 393		
847	845	842	842	838	831	832	825	26.8
367	367	367	367	366	367	369	372	
1 214	1 212	1 209	1 209	1 204	1 198	1 201	1 197	
159 819	162 724	142 735	154 421	116 123	138 035	171 530	172 798	
7 923			8 518			7 396		



## PRODCOM - Tewerkstelling, uren en lonen

**Tewerkstelling, uren en lonen volgens de hoofdactiviteit van de vestiging (voorlopige)**

NACE Code	Activiteit		2002	2002	2003	
			December		Januari	Februari
2C	<b>Metallurgie (2C= 27 m.u.v. EGK)</b>	<b>Aantal arbeiders</b>	<b>11 336</b>	<b>11 477</b>		
		<b>Aantal bedienden</b>	<b>4 432</b>	<b>4 448</b>		
		<b>Totaal</b>	<b>15 768</b>	<b>15 926</b>		
		<b>Aantal uren (1)</b>	<b>1 643 288</b>	<b>1 978 167</b>		
		<b>Trimestriële lonen (2)</b>	<b>132 125</b>	<b>477 912</b>		
2E	<b>Metallurgie (2E = 27 behalve Staalindustrie Verbond)</b>	<b>Aantal arbeiders</b>			<b>11 041</b>	<b>11 012</b>
		<b>Aantal bedienden</b>			<b>4 345</b>	<b>4 335</b>
		<b>Totaal</b>			<b>15 386</b>	<b>15 347</b>
		<b>Aantal uren (1)</b>			<b>2 120 886</b>	<b>1 991 383</b>
		<b>Trimestriële lonen (2)</b>				
27.1	- Vervaardiging van ijzer en staal en van ferroleringen (behalve Staalindustrie Verbond)	Aantal arbeiders			238	242
		Aantal bedienden			80	80
		Totaal			318	322
		Aantal uren (1)			46 888	44 136
		Trimestriële lonen (2)				
27.2	- Vervaardiging van buizen	Aantal arbeiders	746	<b>756</b>	742	743
		Aantal bedienden	190	<b>189</b>	187	186
		Totaal	936	<b>946</b>	929	929
		Aantal uren (1)	88 180	<b>116 324</b>	119 420	112 105
		Trimestriële lonen (2)	6 663	<b>23 543</b>		
27.3	- Eerste verwerking van staal en productie van niet-EGKS-ferrolegeringen	Aantal arbeiders	3 183	<b>3 250</b>		
		Aantal bedienden	1 243	<b>1 263</b>		
		Totaal	4 426	<b>4 513</b>		
		Aantal uren (1)	461 280	<b>569 818</b>		
		Trimestriële lonen (2)	37 769	<b>138 961</b>		
27.3	- Overige eerste verwerking van ijzer en staal	Aantal arbeiders			2 703	2 697
		Aantal bedienden			1 074	1 071
		Totaal			3 777	3 768
		Aantal uren (1)			531 505	491 960
		Trimestriële lonen (2)				
27.4	- Productie van non-ferrometalen	Aantal arbeiders	5 722	<b>5 757</b>	5 727	5 701
		Aantal bedienden	2 603	<b>2 599</b>	2 627	2 622
		Totaal	8 325	<b>8 357</b>	8 354	8 323
		Aantal uren (1)	883 049	<b>1 026 296</b>	1 140 361	1 071 763
		Trimestriële lonen (2)	71 406	<b>259 142</b>		
27.5	- Gieten van metalen	Aantal arbeiders	1 685	<b>1 712</b>	1 631	1 629
		Aantal bedienden	396	<b>396</b>	377	376
		Totaal	2 081	<b>2 108</b>	2 008	2 005
		Aantal uren (1)	210 779	<b>265 728</b>	282 712	271 419
		Trimestriële lonen (2)	16 288	<b>56 265</b>		
28	<b>Vervaardiging van producten van metaal</b>	<b>Aantal arbeiders</b>	<b>38 875</b>	<b>39 512</b>	<b>38 918</b>	<b>38 912</b>
		<b>Aantal bedienden</b>	<b>11 790</b>	<b>11 714</b>	<b>11 812</b>	<b>11 826</b>
		<b>Totaal</b>	<b>50 665</b>	<b>51 227</b>	<b>50 730</b>	<b>50 738</b>
		<b>Aantal uren (1)</b>	<b>5 304 999</b>	<b>6 460 915</b>	<b>6 902 834</b>	<b>6 570 291</b>
		<b>Trimestriële lonen (2)</b>	<b>371 125</b>	<b>1 267 307</b>		
28.1	- Vervaardiging van metalen constructiewerken voor de bouw	Aantal arbeiders	13 413	<b>13 757</b>	13 292	13 297
		Aantal bedienden	3 835	<b>3 830</b>	3 802	3 793
		Totaal	17 248	<b>17 588</b>	17 094	17 090
		Aantal uren (1)	1 796 382	<b>2 218 728</b>	2 302 029	2 205 721
		Trimestriële lonen (2)	120 003	<b>409 072</b>		
28.2	- Vervaardiging van tanks, reservoirs en bergingsmiddelen, van metaal; vervaardiging van radiatoren en ketels	Aantal arbeiders	4 817	<b>4 825</b>	4 830	4 817
		Aantal bedienden	1 761	<b>1 738</b>	1 771	1 778
		Totaal	6 578	<b>6 564</b>	6 601	6 595
		Aantal uren (1)	719 725	<b>837 310</b>	918 717	853 937
		Trimestriële lonen (2)	53 430	<b>174 763</b>		
28.3	- Vervaardiging van stoomketels	Aantal arbeiders	3 190	<b>3 265</b>	3 233	3 269
		Aantal bedienden	876	<b>877</b>	871	874
		Totaal	4 066	<b>4 142</b>	4 104	4 143
		Aantal uren (1)	414 777	<b>509 103</b>	506 524	501 081
		Trimestriële lonen (2)	30 501	<b>104 089</b>		

(1) Tot december 1998 uren-arbeiders, vanaf januari 1999 uren gepresteerd door de werknemers (bedienden en arbeiders).

(2) Brutolonen en -weden van de werknemers tewerkgesteld in de industriële afdelingen (in 1 000 EUR).

## cijfers) - vervolg

Maart	April	Mei	Juni	Juli	Augustus	September	Oktober	NACE Code
								2C
10 997	10 955	10 843	10 849	10 847	10 833	10 835	10 813	2E
4 332	4 340	4 315	4 301	4 316	4 306	4 290	4 281	
15 329	15 295	15 158	15 150	15 163	15 139	15 125	15 094	
2 048 427	2 014 265	1 875 495	1 956 189	1 527 556	1 397 124	2 029 445	2 091 655	
116 060			116 987			105 480		
241	236	235	235	237	243	244	240	27.1
81	82	82	82	82	82	82	81	
322	318	317	317	319	325	326	321	
38 790	43 969	41 348	44 107	37 681	33 805	45 713	48 727	
2 722			2 845			2 218		
753	753	753	757	755	755	759	756	27.2
182	182	181	180	181	185	184	181	
935	935	934	937	936	940	943	937	
118 506	114 817	106 264	114 073	86 032	81 814	127 156	127 609	
5 763			5 741			5 216		
								27.3
2 681	2 671	2 683	2 677	2 674	2 653	2 635	2 627	27.3
1 066	1 066	1 073	1 072	1 076	1 067	1 054	1 052	
3 747	3 737	3 756	3 749	3 750	3 720	3 689	3 679	
505 584	499 736	457 301	484 747	323 788	379 386	510 998	527 707	
29 621			29 094			25 155		
5 697	5 679	5 662	5 681	5 684	5 705	5 712	5 712	27.4
2 628	2 631	2 620	2 607	2 616	2 609	2 607	2 606	
8 325	8 310	8 282	8 288	8 300	8 314	8 319	8 318	
1 105 618	1 085 839	1 043 651	1 063 835	917 907	738 098	1 079 947	1 120 530	
64 682			66 620			62 175		
1 625	1 616	1 510	1 499	1 497	1 477	1 485	1 478	27.5
375	379	359	360	361	363	363	361	
2 000	1 995	1 869	1 859	1 858	1 840	1 848	1 839	
279 929	269 904	226 931	249 427	162 148	164 021	265 631	267 082	
13 271			12 687			10 716		
39 000	38 927	38 905	38 995	38 828	38 819	38 745	38 747	28
11 953	11 827	11 861	11 866	11 813	11 785	11 809	11 783	
50 953	50 754	50 766	50 861	50 641	50 604	50 554	50 530	
6 834 787	6 793 753	6 199 641	6 599 928	4 994 899	5 343 634	7 032 397	7 259 058	
302 080			313 405			275 788		
13 391	13 352	13 304	13 267	13 254	13 272	13 195	13 214	28.1
3 911	3 793	3 804	3 793	3 784	3 779	3 791	3 769	
17 302	17 145	17 108	17 060	17 038	17 051	16 986	16 983	
2 313 340	2 335 791	2 124 621	2 254 014	1 625 913	1 879 879	2 413 588	2 481 368	
94 238			98 094			86 734		
4 810	4 799	4 803	4 797	4 809	4 870	4 858	4 863	28.2
1 781	1 788	1 796	1 799	1 802	1 807	1 808	1 811	
6 591	6 587	6 599	6 596	6 611	6 677	6 666	6 674	
885 663	880 304	805 058	845 681	707 950	693 492	924 718	980 917	
41 315			45 295			39 481		
3 286	3 284	3 320	3 388	3 318	3 251	3 256	3 195	28.3
878	871	868	873	840	830	829	826	
4 164	4 155	4 188	4 261	4 158	4 081	4 085	4 021	
526 855	513 039	499 301	522 896	462 153	409 133	517 673	509 765	
23 643			25 012			22 966		

**Tewerkstelling, uren en lonen volgens de hoofdactiviteit van de vestiging (voorlopige)**

NACE Code	Activiteit		2002	2002	2003	
			December		Januari	Februari
28.4	- Smeden, persen, stampen en profielwalsen van metaal; poedermetallurgie	Aantal arbeiders	964	<b>964</b>	964	963
		Aantal bedienden	272	<b>269</b>	274	274
		Totaal	1 236	<b>1 234</b>	1 238	1 237
		Aantal uren (1)	141 120	<b>163 376</b>	177 735	166 833
		Trimestriële lonen (2)	8 397	<b>29 608</b>		
28.5	- Oppervlaktebehandeling en bekleding van metaal; algemene metaalbewerking	Aantal arbeiders	7 776	<b>7 795</b>	7 609	7 592
		Aantal bedienden	2 021	<b>1 950</b>	1 931	1 943
		Totaal	9 797	<b>9 745</b>	9 540	9 535
		Aantal uren (1)	1 029 098	<b>1 226 504</b>	1 303 878	1 241 691
		Trimestriële lonen (2)	72 764	<b>242 058</b>		
28.6	- Vervaardiging van scharen, messen, bestekken, gereedschap en ijzerwaren	Aantal arbeiders	2 054	<b>2 082</b>	2 079	2 104
		Aantal bedienden	867	<b>860</b>	875	878
		Totaal	2 921	<b>2 943</b>	2 954	2 982
		Aantal uren (1)	299 581	<b>382 041</b>	416 601	400 742
		Trimestriële lonen (2)	22 020	<b>77 202</b>		
28.7	- Vervaardiging van overige producten van metaal	Aantal arbeiders	6 661	<b>6 821</b>	6 911	6 870
		Aantal bedienden	2 158	<b>2 188</b>	2 274	2 272
		Totaal	8 819	<b>9 009</b>	9 185	9 142
		Aantal uren (1)	904 316	<b>1 123 851</b>	1 275 518	1 198 639
		Trimestriële lonen (2)	64 009	<b>230 516</b>		
29	<b>Vervaardiging van machines, apparaten en werktuigen, n.e.g.</b>	<b>Aantal arbeiders</b>	<b>30 500</b>	<b>31 342</b>	<b>30 419</b>	<b>30 419</b>
		<b>Aantal bedienden</b>	<b>14 871</b>	<b>14 897</b>	<b>14 942</b>	<b>14 950</b>
		<b>Totaal</b>	<b>45 371</b>	<b>46 239</b>	<b>45 361</b>	<b>45 369</b>
		<b>Aantal uren (1)</b>	<b>4 892 103</b>	<b>5 891 094</b>	<b>6 367 973</b>	<b>6 024 446</b>
		<b>Trimestriële lonen (2)</b>	<b>379 957</b>	<b>1 306 279</b>		
29.1	- Vervaardiging van machines voor de productie en toepassing van mechanische energie, exclusief motoren voor	Aantal arbeiders	4 510	<b>4 602</b>	4 563	4 551
		Aantal bedienden	3 079	<b>3 075</b>	3 077	3 075
		Totaal	7 589	<b>7 677</b>	7 640	7 626
		Aantal uren (1)	825 946	<b>967 019</b>	1 085 294	1 007 443
		Trimestriële lonen (2)	73 175	<b>241 615</b>		
29.2	- Vervaardiging van overige machines voor algemeen gebruik	Aantal arbeiders	9 160	<b>9 305</b>	9 097	9 073
		Aantal bedienden	4 659	<b>4 686</b>	4 711	4 727
		Totaal	13 819	<b>13 992</b>	13 808	13 800
		Aantal uren (1)	1 597 652	<b>1 861 430</b>	1 941 634	1 863 578
		Trimestriële lonen (2)	109 136	<b>382 557</b>		
29.3	- Vervaardiging van machines voor de landbouw en de bosbouw	Aantal arbeiders	2 711	<b>2 745</b>	2 743	2 770
		Aantal bedienden	738	<b>727</b>	790	784
		Totaal	3 449	<b>3 473</b>	3 533	3 554
		Aantal uren (1)	357 859	<b>462 440</b>	549 704	508 201
		Trimestriële lonen (2)	30 833	<b>102 190</b>		
29.4	- Vervaardiging van gereedschapswerktuigen	Aantal arbeiders	1 369	<b>1 411</b>	1 373	1 355
		Aantal bedienden	646	<b>663</b>	656	656
		Totaal	2 015	<b>2 074</b>	2 029	2 011
		Aantal uren (1)	207 524	<b>257 365</b>	291 715	274 260
		Trimestriële lonen (2)	15 070	<b>53 859</b>		
29.5	- Vervaardiging van overige machines voor specifieke doeleinden	Aantal arbeiders	10 155	<b>10 673</b>	10 065	10 089
		Aantal bedienden	4 588	<b>4 598</b>	4 553	4 553
		Totaal	14 743	<b>15 272</b>	14 618	14 642
		Aantal uren (1)	1 510 203	<b>1 896 641</b>	1 998 798	1 902 822
		Trimestriële lonen (2)	123 020	<b>423 483</b>		
29.6	- Vervaardiging van wapens en munitie	Aantal arbeiders	1 109	<b>1 093</b>	1 103	1 101
		Aantal bedienden	686	<b>682</b>	683	686
		Totaal	1 795	<b>1 776</b>	1 786	1 787
		Aantal uren (1)	184 035	<b>211 001</b>	233 633	223 145
		Trimestriële lonen (2)	14 103	<b>56 313</b>		
29.7	- Vervaardiging van huishoudapparaten	Aantal arbeiders	1 486	<b>1 509</b>	1 475	1 480
		Aantal bedienden	475	<b>463</b>	472	469
		Totaal	1 961	<b>1 973</b>	1 947	1 949
		Aantal uren (1)	208 884	<b>235 195</b>	267 195	244 997
		Trimestriële lonen (2)	14 619	<b>46 261</b>		

(1) Tot december 1998 uren-arbeiders, vanaf januari 1999 uren gepresteerd door de werknemers (bedienden en arbeiders).

(2) Brutolonen en -weden van de werknemers tewerkgesteld in de industriële afdelingen (in 1 000 EUR).

## cijfers) - vervolg

Maart	April	Mei	Juni	Juli	Augustus	September	Oktober	NACE Code
920	935	947	954	950	961	954	960	28.4
268	271	272	272	270	266	266	263	
1 188	1 206	1 219	1 226	1 220	1 227	1 220	1 223	
164 056	160 741	151 917	160 018	121 953	130 001	174 838	178 346	
6 987			7 348			6 637		
7 688	7 678	7 687	7 752	7 760	7 713	7 731	7 763	28.5
1 955	1 957	1 985	1 997	1 991	1 990	2 001	2 011	
9 643	9 635	9 672	9 749	9 751	9 703	9 732	9 774	
1 299 069	1 277 759	1 167 340	1 256 244	937 151	987 914	1 338 485	1 386 926	
56 478			58 564			51 112		
2 046	2 035	2 020	1 998	1 951	1 947	1 954	1 951	28.6
870	868	865	871	863	857	859	850	
2 916	2 903	2 885	2 869	2 814	2 804	2 813	2 801	
406 759	404 225	356 586	379 756	295 091	303 766	412 485	423 883	
18 808			19 680			16 553		
6 859	6 844	6 824	6 839	6 786	6 805	6 797	6 801	28.7
2 276	2 264	2 256	2 246	2 247	2 240	2 239	2 238	
9 135	9 108	9 080	9 085	9 033	9 045	9 036	9 039	
1 237 271	1 220 271	1 093 235	1 179 580	843 342	937 844	1 248 738	1 295 893	
60 539			59 304			52 211		
<b>30 392</b>	<b>30 202</b>	<b>30 107</b>	<b>30 051</b>	<b>29 835</b>	<b>29 620</b>	<b>29 585</b>	<b>29 529</b>	29
<b>14 942</b>	<b>14 919</b>	<b>14 954</b>	<b>14 924</b>	<b>14 883</b>	<b>14 890</b>	<b>14 912</b>	<b>14 922</b>	
<b>45 334</b>	<b>45 121</b>	<b>45 061</b>	<b>44 975</b>	<b>44 718</b>	<b>44 510</b>	<b>44 497</b>	<b>44 451</b>	
<b>6 240 109</b>	<b>6 134 918</b>	<b>5 588 692</b>	<b>5 894 251</b>	<b>4 666 992</b>	<b>4 544 080</b>	<b>6 106 097</b>	<b>6 492 219</b>	
<b>312 836</b>			<b>326 647</b>			<b>282 888</b>		
4 569	4 518	4 504	4 535	4 551	4 522	4 606	4 527	29.1
3 072	3 062	3 089	3 102	3 111	3 103	3 109	3 116	
7 641	7 580	7 593	7 637	7 662	7 625	7 715	7 643	
1 032 614	1 017 240	926 208	964 156	857 045	798 556	1 036 099	1 099 825	
56 402			57 141			54 438		
9 069	9 056	9 049	9 017	8 941	8 905	8 837	8 882	29.2
4 729	4 730	4 723	4 686	4 667	4 669	4 672	4 694	
13 798	13 786	13 772	13 703	13 608	13 574	13 509	13 576	
1 944 102	1 925 035	1 759 360	1 838 979	1 563 461	1 461 600	1 931 145	2 024 665	
92 164			95 518			84 085		
2 762	2 737	2 745	2 726	2 667	2 525	2 494	2 475	29.3
784	768	787	798	802	797	790	782	
3 546	3 505	3 532	3 524	3 469	3 322	3 284	3 257	
521 604	519 236	467 394	495 267	334 859	312 196	466 068	417 066	
24 463			25 899			21 135		
1 363	1 359	1 337	1 327	1 311	1 292	1 292	1 293	29.4
653	653	654	649	638	640	631	629	
2 016	2 012	1 991	1 976	1 949	1 932	1 923	1 922	
278 135	274 929	241 771	252 310	189 029	171 582	270 489	280 050	
13 790			13 218			10 860		
10 064	9 952	9 900	9 865	9 772	9 779	9 763	9 765	29.5
4 550	4 547	4 545	4 529	4 512	4 521	4 545	4 533	
14 614	14 499	14 445	14 394	14 284	14 300	14 308	14 298	
1 977 092	1 922 759	1 750 991	1 876 365	1 398 457	1 425 620	1 866 407	2 130 685	
100 011			105 879			89 696		
1 093	1 099	1 090	1 094	1 104	1 109	1 099	1 096	29.6
682	679	678	682	677	683	684	689	
1 775	1 778	1 768	1 776	1 781	1 792	1 783	1 785	
229 368	229 089	211 295	216 250	147 310	194 912	254 873	253 950	
14 321			16 684			12 424		
1 472	1 481	1 482	1 487	1 489	1 488	1 494	1 491	29.7
472	480	478	478	476	477	481	479	
1 944	1 961	1 960	1 965	1 965	1 965	1 975	1 970	
257 194	246 630	231 673	250 924	176 831	179 614	281 016	285 978	
11 685			12 307			10 250		

## Tewerkstelling, uren en lonen volgens de hoofdactiviteit van de vestiging (voorlopige)

NACE Code	Activiteit		2002	2002	2003	
			December		Januari	Februari
30	<b>Vervaardiging van kantoor­machines en computers</b>	<b>Aantal arbeiders</b>	<b>613</b>	<b>651</b>	<b>548</b>	<b>494</b>
		<b>Aantal bedienden</b>	<b>1 525</b>	<b>1 606</b>	<b>1 443</b>	<b>1 410</b>
		<b>Totaal</b>	<b>2 138</b>	<b>2 257</b>	<b>1 991</b>	<b>1 904</b>
		<b>Aantal uren (1)</b>	<b>252 978</b>	<b>300 675</b>	<b>285 080</b>	<b>257 770</b>
		<b>Trimestriële lonen (2)</b>	<b>21 545</b>	<b>81 020</b>		
31	<b>Vervaardiging van elektrische machines en apparaten</b>	<b>Aantal arbeiders</b>	<b>17 297</b>	<b>17 867</b>	<b>17 049</b>	<b>16 867</b>
		<b>Aantal bedienden</b>	<b>9 069</b>	<b>9 180</b>	<b>9 301</b>	<b>9 186</b>
		<b>Totaal</b>	<b>26 366</b>	<b>27 048</b>	<b>26 350</b>	<b>26 053</b>
		<b>Aantal uren (1)</b>	<b>2 679 713</b>	<b>3 349 342</b>	<b>3 627 593</b>	<b>3 393 745</b>
		<b>Trimestriële lonen (2)</b>	<b>228 369</b>	<b>775 916</b>		
31.1	- Vervaardiging van elektromotoren en van elektrische generatoren en transformatoren	Aantal arbeiders	1 944	<b>1 984</b>	1 929	1 907
		Aantal bedienden	1 877	<b>1 903</b>	1 854	1 799
		Totaal	3 821	<b>3 888</b>	3 783	3 706
		Aantal uren (1)	385 447	<b>480 976</b>	510 971	466 555
		Trimestriële lonen (2)	33 456	<b>124 257</b>		
31.2	- Vervaardiging van schakel- en verdeelinrichtingen	Aantal arbeiders	4 715	<b>4 939</b>	4 669	4 590
		Aantal bedienden	2 346	<b>2 387</b>	2 371	2 338
		Totaal	7 061	<b>7 327</b>	7 040	6 928
		Aantal uren (1)	720 828	<b>883 627</b>	933 139	913 414
		Trimestriële lonen (2)	60 104	<b>201 297</b>		
31.3	- Vervaardiging van geïsoleerde kabels en draad	Aantal arbeiders	1 499	<b>1 528</b>	1 499	1 518
		Aantal bedienden	557	<b>562</b>	563	564
		Totaal	2 056	<b>2 091</b>	2 062	2 082
		Aantal uren (1)	227 438	<b>254 187</b>	279 296	268 164
		Trimestriële lonen (2)	18 335	<b>60 634</b>		
31.4	- Vervaardiging van accumulators en elektrische batterijen	Aantal arbeiders	1 110	<b>1 128</b>	1 090	1 084
		Aantal bedienden	304	<b>309</b>	305	306
		Totaal	1 414	<b>1 437</b>	1 395	1 390
		Aantal uren (1)	114 512	<b>160 001</b>	181 453	160 251
		Trimestriële lonen (2)	13 719	<b>45 005</b>		
31.5	- Vervaardiging van elektrische lampen en verlichtingsapparaten	Aantal arbeiders	3 685	<b>3 870</b>	3 444	3 404
		Aantal bedienden	1 392	<b>1 424</b>	1 572	1 557
		Totaal	5 077	<b>5 294</b>	5 016	4 961
		Aantal uren (1)	553 356	<b>702 789</b>	752 633	690 535
		Trimestriële lonen (2)	42 090	<b>144 401</b>		
31.6	- Vervaardiging van overige elektrische benodigdheden	Aantal arbeiders	4 344	<b>4 416</b>	4 418	4 364
		Aantal bedienden	2 593	<b>2 593</b>	2 636	2 622
		Totaal	6 937	<b>7 009</b>	7 054	6 986
		Aantal uren (1)	678 132	<b>867 760</b>	970 101	894 826
		Trimestriële lonen (2)	60 666	<b>200 322</b>		
32	<b>Vervaardiging van audio-, video- en telecommunicatieapparatuur</b>	<b>Aantal arbeiders</b>	<b>5 056</b>	<b>5 324</b>	<b>4 899</b>	<b>4 969</b>
		<b>Aantal bedienden</b>	<b>7 261</b>	<b>7 684</b>	<b>7 031</b>	<b>7 019</b>
		<b>Totaal</b>	<b>12 317</b>	<b>13 008</b>	<b>11 930</b>	<b>11 988</b>
		<b>Aantal uren (1)</b>	<b>1 360 859</b>	<b>1 654 546</b>	<b>1 641 510</b>	<b>1 562 203</b>
		<b>Trimestriële lonen (2)</b>	<b>140 238</b>	<b>488 504</b>		
32.1	- Vervaardiging van elektronische onderdelen	Aantal arbeiders	2 327	<b>2 410</b>	2 234	2 239
		Aantal bedienden	1 164	<b>1 272</b>	1 157	1 144
		Totaal	3 491	<b>3 682</b>	3 391	3 383
		Aantal uren (1)	370 750	<b>459 712</b>	446 723	429 664
		Trimestriële lonen (2)	31 889	<b>112 498</b>		
32.2	- Vervaardiging van zendapparatuur voor televisie en radio en van apparatuur voor lijntelefonie en voor	Aantal arbeiders	997	<b>1 082</b>	909	897
		Aantal bedienden	3 978	<b>4 244</b>	3 783	3 761
		Totaal	4 975	<b>5 327</b>	4 692	4 658
		Aantal uren (1)	540 247	<b>685 973</b>	669 608	638 777
		Trimestriële lonen (2)	72 108	<b>242 395</b>		
32.3	- Vervaardiging van audio- en videoapparatuur	Aantal arbeiders	1 732	<b>1 831</b>	1 756	1 833
		Aantal bedienden	2 119	<b>2 167</b>	2 091	2 114
		Totaal	3 851	<b>3 998</b>	3 847	3 947
		Aantal uren (1)	449 862	<b>508 860</b>	525 179	493 762
		Trimestriële lonen (2)	36 241	<b>133 611</b>		

(1) Tot december 1998 uren-arbeiders, vanaf januari 1999 uren gepresteerd door de werknemers (bedienden en arbeiders).

(2) Brutolonen en -weden van de werknemers tewerkgesteld in de industriële afdelingen (in 1 000 EUR).

## cijfers) - vervolg

Maart	April	Mei	Juni	Juli	Augustus	September	Oktober	NACE Code
503	446	457	436	408	404	405	402	30
1 435	1 388	1 378	1 351	1 304	1 298	1 293	1 296	
1 938	1 834	1 835	1 787	1 712	1 702	1 698	1 698	
271 790	255 525	236 461	242 271	209 594	176 022	250 028	260 463	
17 697			15 760			13 360		
16 775	16 461	16 588	16 574	16 744	16 688	16 555	16 530	31
9 171	9 192	9 238	9 188	9 274	9 241	9 178	9 187	
25 946	25 653	25 826	25 762	26 018	25 929	25 733	25 717	
3 489 626	3 376 070	3 120 776	3 308 843	2 599 799	2 744 486	3 596 763	3 684 083	
178 800			188 498			166 117		
1 882	1 888	1 872	1 865	1 848	1 879	1 866	1 866	31.1
1 809	1 796	1 795	1 780	1 775	1 772	1 762	1 755	
3 691	3 684	3 667	3 645	3 623	3 651	3 628	3 621	
489 674	457 462	424 404	459 951	334 515	385 051	503 433	516 644	
28 768			29 807			29 709		
4 548	4 440	4 431	4 397	4 429	4 409	4 394	4 430	31.2
2 341	2 357	2 351	2 316	2 324	2 303	2 289	2 327	
6 889	6 797	6 782	6 713	6 753	6 712	6 683	6 757	
909 476	905 758	825 573	849 537	750 082	709 894	914 957	962 925	
45 305			48 977			41 243		
1 504	1 510	1 510	1 512	1 519	1 518	1 498	1 498	31.3
564	560	563	563	557	556	553	553	
2 068	2 070	2 073	2 075	2 076	2 074	2 051	2 051	
275 143	261 592	258 098	257 791	171 675	221 369	274 022	254 518	
14 137			16 637			13 024		
1 077	1 076	1 069	1 072	1 077	1 072	1 065	1 067	31.4
305	301	300	302	303	305	304	304	
1 382	1 377	1 369	1 374	1 380	1 377	1 369	1 371	
158 942	164 748	146 750	162 089	107 695	132 017	177 680	186 109	
9 762			11 683			8 581		
3 405	3 402	3 419	3 441	3 438	3 443	3 428	3 443	31.5
1 566	1 576	1 573	1 576	1 576	1 581	1 575	1 588	
4 971	4 978	4 992	5 017	5 014	5 024	5 003	5 031	
727 618	708 730	633 610	687 600	473 721	626 640	753 405	780 257	
32 383			32 018			28 990		
4 359	4 145	4 287	4 287	4 433	4 367	4 304	4 226	31.6
2 586	2 602	2 656	2 651	2 739	2 724	2 695	2 660	
6 945	6 747	6 943	6 938	7 172	7 091	6 999	6 886	
928 773	877 780	832 341	891 875	762 111	669 515	973 266	983 630	
48 445			49 377			44 570		
4 866	4 708	4 733	4 595	4 532	4 530	4 591	4 573	32
7 032	6 890	6 847	6 810	6 649	6 336	6 236	6 173	
11 898	11 598	11 580	11 405	11 181	10 866	10 827	10 746	
1 593 138	1 559 537	1 407 270	1 485 154	991 592	1 201 460	1 498 358	1 545 943	
114 811			107 510			99 627		
2 227	2 213	2 208	2 117	2 080	2 068	2 036	2 022	32.1
1 195	1 197	1 199	1 193	1 192	1 180	1 179	1 169	
3 422	3 410	3 407	3 310	3 272	3 248	3 215	3 191	
464 176	438 809	391 808	421 673	358 656	327 216	449 820	448 324	
24 335			25 564			23 160		
821	811	809	803	801	799	786	776	32.2
3 729	3 711	3 699	3 684	3 666	3 352	3 261	3 208	
4 550	4 522	4 508	4 487	4 467	4 151	4 047	3 984	
626 481	637 848	562 644	605 506	292 049	547 431	574 165	576 330	
56 415			51 987			50 346		
1 818	1 684	1 716	1 675	1 651	1 663	1 769	1 775	32.3
2 108	1 982	1 949	1 933	1 791	1 804	1 796	1 796	
3 926	3 666	3 665	3 608	3 442	3 467	3 565	3 571	
502 481	482 880	452 818	457 975	340 887	326 813	474 373	521 289	
34 060			29 959			26 121		

## PRODCOM - Tewerkstelling, uren en lonen

## Tewerkstelling, uren en lonen volgens de hoofdactiviteit van de vestiging (voorlopige)

NACE Code	Activiteit		2002	2002	2003	
			December		Januari	Februari
32.A	- Vervaardiging van audio-, video- en telecommunicatieapparatuur (32.A = 32.2 + 32.3)	Aantal arbeiders	2 729	<b>2 914</b>	2 665	2 730
		Aantal bedienden	6 097	<b>6 411</b>	5 874	5 875
		Totaal	8 826	<b>9 325</b>	8 539	8 605
		Aantal uren (1)	990 109	<b>1 194 834</b>	1 194 787	1 132 539
		Trimestriële lonen (2)	108 349	<b>376 006</b>		
33	Vervaardiging van medische apparatuur en instrumenten, van precisie- en optische instrumenten en van uurwerken	Aantal arbeiders	3 712	<b>3 692</b>	3 563	3 602
		Aantal bedienden	3 379	<b>3 372</b>	3 377	3 471
		Totaal	7 091	<b>7 065</b>	6 940	7 073
		Aantal uren (1)	807 553	<b>915 719</b>	979 630	949 954
		Trimestriële lonen (2)	56 783	<b>198 877</b>		
33.1	- Vervaardiging van medische apparatuur en instrumenten en van orthopedische artikelen	Aantal arbeiders	1 298	<b>1 282</b>	1 255	1 268
		Aantal bedienden	772	<b>763</b>	802	821
		Totaal	2 070	<b>2 045</b>	2 057	2 089
		Aantal uren (1)	234 666	<b>261 689</b>	287 332	279 648
		Trimestriële lonen (2)	14 691	<b>48 805</b>		
33.2	- Vervaardiging van meet-, regel-, navigatie- en controleapparatuur	Aantal arbeiders	1 907	<b>1 908</b>	1 847	1 879
		Aantal bedienden	1 885	<b>1 875</b>	1 844	1 924
		Totaal	3 792	<b>3 784</b>	3 691	3 803
		Aantal uren (1)	429 020	<b>492 466</b>	521 431	512 229
		Trimestriële lonen (2)	32 453	<b>115 828</b>		
33.3	- Vervaardiging van apparaten voor de bewaking van industriële processen	Aantal arbeiders	232	<b>233</b>	210	205
		Aantal bedienden	488	<b>505</b>	499	496
		Totaal	720	<b>739</b>	709	701
		Aantal uren (1)	81 762	<b>97 986</b>	102 227	95 629
		Trimestriële lonen (2)	5 813	<b>21 544</b>		
33.4	- Vervaardiging van optische instrumenten en van foto- en filmapparatuur	Aantal arbeiders	191	<b>185</b>	170	169
		Aantal bedienden	214	<b>207</b>	212	210
		Totaal	405	<b>392</b>	382	379
		Aantal uren (1)	50 973	<b>50 660</b>	54 101	48 826
		Trimestriële lonen (2)	3 200	<b>10 548</b>		
33.5	- Vervaardiging van uurwerken	Aantal arbeiders	84	<b>83</b>	81	81
		Aantal bedienden	20	<b>20</b>	20	20
		Totaal	104	<b>104</b>	101	101
		Aantal uren (1)	11 132	<b>12 916</b>	14 539	13 622
		Trimestriële lonen (2)	627	<b>2 152</b>		
34	Vervaardiging en assemblage van auto's, aanhangwagens en opleggers	Aantal arbeiders	40 610	<b>41 011</b>	39 460	39 425
		Aantal bedienden	6 361	<b>6 416</b>	6 350	6 340
		Totaal	46 971	<b>47 428</b>	45 810	45 765
		Aantal uren (1)	4 590 777	<b>5 708 382</b>	5 931 320	5 760 944
		Trimestriële lonen (2)	411 203	<b>1 340 279</b>		
34.1	- Vervaardiging en assemblage van auto's	Aantal arbeiders	27 658	<b>28 053</b>	26 421	26 297
		Aantal bedienden	3 366	<b>3 406</b>	3 339	3 316
		Totaal	31 024	<b>31 459</b>	29 760	29 613
		Aantal uren (1)	2 901 880	<b>3 713 783</b>	3 751 368	3 678 852
		Trimestriële lonen (2)	284 287	<b>923 446</b>		
34.2	- Vervaardiging van carrosserieën; vervaardiging van aanhangwagens, caravans en opleggers	Aantal arbeiders	5 200	<b>5 180</b>	5 129	5 147
		Aantal bedienden	972	<b>1 015</b>	971	971
		Totaal	6 172	<b>6 196</b>	6 100	6 118
		Aantal uren (1)	651 180	<b>762 448</b>	829 216	782 063
		Trimestriële lonen (2)	48 814	<b>152 340</b>		
34.3	- Vervaardiging van onderdelen en accessoires voor motorvoertuigen en motoren daarvan	Aantal arbeiders	7 752	<b>7 778</b>	7 910	7 981
		Aantal bedienden	2 023	<b>1 994</b>	2 040	2 053
		Totaal	9 775	<b>9 772</b>	9 950	10 034
		Aantal uren (1)	1 037 717	<b>1 232 151</b>	1 350 736	1 300 029
		Trimestriële lonen (2)	78 102	<b>264 492</b>		
35	Vervaardiging van overige transportmiddelen	Aantal arbeiders	4 733	<b>4 984</b>	4 718	4 678
		Aantal bedienden	4 222	<b>4 451</b>	4 321	4 329
		Totaal	8 955	<b>9 435</b>	9 039	9 007
		Aantal uren (1)	934 537	<b>1 093 672</b>	1 148 321	1 058 662
		Trimestriële lonen (2)	82 104	<b>293 095</b>		

(1) Tot december 1998 uren-arbeiders, vanaf januari 1999 uren gepresteerd door de werknemers (bedienden en arbeiders).

(2) Brutolonen en -weden van de werknemers tewerkgesteld in de industriële afdelingen (in 1 000 EUR).

**cijfers) - vervolg**

Maart	April	Mei	Juni	Juli	Augustus	September	Oktober	NACE Code
2 639	2 495	2 525	2 478	2 452	2 462	2 555	2 551	32.A
5 837	5 693	5 648	5 617	5 457	5 156	5 057	5 004	
8 476	8 188	8 173	8 095	7 909	7 618	7 612	7 555	
1 128 962	1 120 728	1 015 462	1 063 481	632 936	874 244	1 048 538	1 097 619	
90 475			81 946			76 467		
<b>3 581</b>	<b>3 759</b>	<b>3 587</b>	<b>3 548</b>	<b>3 401</b>	<b>3 435</b>	<b>3 481</b>	<b>3 590</b>	33
<b>3 427</b>	<b>3 551</b>	<b>3 471</b>	<b>3 440</b>	<b>3 412</b>	<b>3 408</b>	<b>3 413</b>	<b>3 462</b>	
<b>7 008</b>	<b>7 310</b>	<b>7 058</b>	<b>6 988</b>	<b>6 813</b>	<b>6 843</b>	<b>6 894</b>	<b>7 052</b>	
<b>969 420</b>	<b>990 678</b>	<b>883 013</b>	<b>916 762</b>	<b>734 279</b>	<b>729 498</b>	<b>968 790</b>	<b>1 020 278</b>	
<b>46 571</b>			<b>51 375</b>			<b>45 138</b>		
1 275	1 274	1 266	1 264	1 263	1 265	1 251	1 253	33.1
818	818	817	818	839	832	824	822	
2 093	2 092	2 083	2 082	2 102	2 097	2 075	2 075	
288 090	283 372	255 937	268 933	221 071	231 197	288 230	301 487	
11 972			12 825			11 695		
1 839	2 014	1 851	1 813	1 671	1 697	1 767	1 840	33.2
1 873	2 005	1 930	1 902	1 853	1 861	1 871	1 941	
3 712	4 019	3 781	3 715	3 524	3 558	3 638	3 781	
519 450	546 618	479 066	493 112	384 569	376 349	518 229	553 899	
27 000			30 442			25 636		
207	212	208	207	203	201	202	206	33.3
500	499	498	492	492	487	487	456	
707	711	706	699	695	688	689	662	
98 584	96 863	87 525	91 916	81 740	71 931	96 618	93 364	
4 690			5 065			4 913		
170	169	172	175	177	185	173	202	33.4
212	207	204	206	205	205	208	220	
382	376	376	381	382	390	381	422	
49 621	49 132	46 642	48 117	36 418	39 247	50 445	55 437	
2 357			2 419			2 404		
90	90	90	89	87	87	88	89	33.5
24	22	22	23	23	23	23	23	
114	112	112	111	110	110	111	112	
13 675	14 693	13 843	14 684	10 481	10 774	15 268	16 091	
551			624			489		
<b>39 340</b>	<b>39 178</b>	<b>39 054</b>	<b>39 080</b>	<b>38 887</b>	<b>38 804</b>	<b>38 749</b>	<b>38 817</b>	34
<b>6 351</b>	<b>6 337</b>	<b>6 366</b>	<b>6 351</b>	<b>6 326</b>	<b>6 302</b>	<b>6 287</b>	<b>6 283</b>	
<b>45 691</b>	<b>45 515</b>	<b>45 420</b>	<b>45 431</b>	<b>45 213</b>	<b>45 106</b>	<b>45 036</b>	<b>45 100</b>	
<b>5 976 598</b>	<b>5 622 361</b>	<b>5 324 059</b>	<b>5 832 378</b>	<b>4 540 757</b>	<b>3 734 199</b>	<b>6 020 761</b>	<b>6 614 618</b>	
<b>299 299</b>			<b>318 467</b>			<b>262 470</b>		
26 178	26 069	25 980	25 978	25 847	25 817	25 651	25 710	34.1
3 311	3 288	3 297	3 283	3 277	3 251	3 234	3 238	
29 489	29 357	29 277	29 261	29 124	29 068	28 885	28 948	
3 817 529	3 479 979	3 393 400	3 757 424	2 891 256	2 275 730	3 833 224	4 306 034	
196 509			211 434			171 921		
5 160	5 108	5 078	5 084	5 112	5 098	5 141	5 128	34.2
975	978	983	977	982	979	969	971	
6 135	6 086	6 061	6 061	6 094	6 077	6 110	6 099	
810 062	802 999	713 237	768 456	604 130	586 983	839 653	867 458	
36 331			37 622			32 361		
8 002	8 001	7 996	8 018	7 928	7 889	7 957	7 979	34.3
2 065	2 071	2 086	2 091	2 067	2 072	2 084	2 074	
10 067	10 072	10 082	10 109	9 995	9 961	10 041	10 053	
1 349 007	1 339 383	1 217 422	1 306 498	1 045 371	871 486	1 347 884	1 441 126	
66 458			69 411			58 188		
<b>4 689</b>	<b>4 675</b>	<b>4 668</b>	<b>4 611</b>	<b>4 590</b>	<b>4 565</b>	<b>4 526</b>	<b>4 567</b>	35
<b>4 329</b>	<b>4 295</b>	<b>4 278</b>	<b>4 249</b>	<b>4 268</b>	<b>4 242</b>	<b>4 221</b>	<b>4 222</b>	
<b>9 018</b>	<b>8 970</b>	<b>8 946</b>	<b>8 860</b>	<b>8 858</b>	<b>8 807</b>	<b>8 747</b>	<b>8 789</b>	
<b>1 082 357</b>	<b>1 072 103</b>	<b>1 023 463</b>	<b>1 023 515</b>	<b>787 332</b>	<b>894 614</b>	<b>1 086 884</b>	<b>1 121 451</b>	
<b>66 761</b>			<b>68 342</b>			<b>56 652</b>		



## PRODCOM - Tewerkstelling, uren en lonen

**Tewerkstelling, uren en lonen volgens de hoofdactiviteit van de vestiging (voorlopige**

NACE Code	Activiteit		2002	2002	2003	
			December		Januari	Februari
35.4	- Vervaardiging van motorrijwielen en rijwielen	Aantal arbeiders	392	<b>420</b>	294	293
		Aantal bedienden	115	<b>115</b>	96	97
		Totaal	507	<b>536</b>	390	390
		Aantal uren (1)	52 913	<b>67 196</b>	56 041	52 660
		Trimestriële lonen (2)	3 554	<b>11 720</b>		
35.D	- Vervaardiging van overige transportmiddelen, n.e.g. (35D= 35.1 + 35.2 + 35.3 + 35.5)	Aantal arbeiders	4 341	<b>4 563</b>		
		Aantal bedienden	4 107	<b>4 335</b>		
		Totaal	8 448	<b>8 898</b>		
		Aantal uren (1)	881 624	<b>1 026 476</b>		
		Trimestriële lonen (2)	78 550	<b>281 375</b>		
35.E	- Vervaardiging van overige transport middelen (35E= 35.1 + 35.2 + 35.3)	Aantal arbeiders			4 424	4 385
		Aantal bedienden			4 225	4 232
		Totaal			8 649	8 617
		Aantal uren (1)			1 092 280	1 006 002
		Trimestriële lonen (2)				
36	<b>Vervaardiging van meubelen; overige industrie</b>	<b>Aantal arbeiders</b>	<b>16 359</b>	<b>16 929</b>	<b>16 194</b>	<b>16 068</b>
		<b>Aantal bedienden</b>	<b>3 540</b>	<b>3 553</b>	<b>3 562</b>	<b>3 552</b>
		<b>Totaal</b>	<b>19 899</b>	<b>20 483</b>	<b>19 756</b>	<b>19 620</b>
		<b>Aantal uren (1)</b>	<b>1 959 790</b>	<b>2 429 680</b>	<b>2 554 138</b>	<b>2 457 383</b>
		<b>Trimestriële lonen (2)</b>	<b>107 570</b>	<b>396 775</b>		
36.1	- Vervaardiging van meubelen	Aantal arbeiders	13 311	<b>13 714</b>	13 216	13 129
		Aantal bedienden	2 678	<b>2 669</b>	2 699	2 699
		Totaal	15 989	<b>16 383</b>	15 915	15 828
		Aantal uren (1)	1 595 338	<b>1 982 858</b>	2 104 030	2 026 075
		Trimestriële lonen (2)	86 047	<b>319 695</b>		
36.2	- Bewerking van edelstenen en vervaardiging van juwelen en dergelijke artikelen	Aantal arbeiders	1 307	<b>1 443</b>	1 262	1 254
		Aantal bedienden	383	<b>381</b>	386	379
		Totaal	1 690	<b>1 825</b>	1 648	1 633
		Aantal uren (1)	153 515	<b>192 946</b>	187 901	179 833
		Trimestriële lonen (2)	7 627	<b>28 972</b>		
36.3	- Vervaardiging van muziekinstrumenten	Aantal arbeiders	##	##	##	##
		Aantal bedienden	##	##	##	##
		Totaal	35	<b>33</b>	34	33
		Aantal uren (1)	3 437	<b>4 112</b>	4 661	4 319
		Trimestriële lonen (2)	145	<b>544</b>		
36.4	- Vervaardiging van sportartikelen	Aantal arbeiders	87	<b>95</b>	89	82
		Aantal bedienden	24	<b>25</b>	24	24
		Totaal	111	<b>120</b>	113	106
		Aantal uren (1)	9 919	<b>14 386</b>	15 109	14 856
		Trimestriële lonen (2)	554	<b>2 253</b>		
36.5	- Vervaardiging van spellen en speelgoed	Aantal arbeiders	476	<b>483</b>	473	470
		Aantal bedienden	152	<b>173</b>	147	147
		Totaal	628	<b>656</b>	620	617
		Aantal uren (1)	56 228	<b>65 038</b>	66 933	61 915
		Trimestriële lonen (2)	4 689	<b>15 171</b>		
36.6	- Diverse industrie, n.e.g.	Aantal arbeiders	##	##	##	##
		Aantal bedienden	##	##	##	##
		Totaal	1 034	<b>1 056</b>	1 016	1 015
		Aantal uren (1)	111 850	<b>129 157</b>	138 920	131 123
		Trimestriële lonen (2)	5 941	<b>21 661</b>		
36.A	- Overige industrie, m.i.v. de vervaardiging van muziekinstrumenten (36.A = 36.3 + 36.6)	Aantal arbeiders	820	<b>837</b>	798	799
		Aantal bedienden	249	<b>252</b>	252	249
		Totaal	1 069	<b>1 089</b>	1 050	1 048
		Aantal uren (1)	115 287	<b>133 270</b>	143 581	135 442
		Trimestriële lonen (2)	6 086	<b>22 205</b>		
<b>Totaal</b>		<b>Aantal arbeiders</b>	<b>356 142</b>	<b>363 224</b>	<b>352 685</b>	<b>352 056</b>
		<b>Aantal bedienden</b>	<b>164 703</b>	<b>166 015</b>	<b>164 328</b>	<b>164 218</b>
		<b>Totaal</b>	<b>520 845</b>	<b>529 239</b>	<b>517 013</b>	<b>516 274</b>
		<b>Aantal uren (1)</b>	<b>55 544 595</b>	<b>65 843 615</b>	<b>70 020 475</b>	<b>66 205 592</b>
		<b>Trimestriële lonen (2)</b>	<b>4 272 556</b>	<b>14 902 424</b>		

(1) Tot december 1998 uren-arbeiders, vanaf januari 1999 uren gepresteerd door de werknemers (bedienden en arbeiders).

(2) Brutolonen en -weden van de werknemers tewerkgesteld in de industriële afdelingen (in 1 000 EUR).

## cijfers) - vervolg en einde

Maart	April	Mei	Juni	Juli	Augustus	September	Oktober	NACE Code
296	293	302	296	295	298	301	315	35.4
97	99	98	96	95	95	96	103	
393	392	400	392	390	393	397	418	
52 680	55 776	50 210	53 031	46 330	37 057	55 297	57 586	
1 928			2 256			1 947		
								35.D
4 393	4 382	4 366	4 315	4 295	4 267	4 225	4 252	35.E
4 232	4 196	4 180	4 153	4 173	4 147	4 125	4 119	
8 625	8 578	8 546	8 468	8 468	8 414	8 350	8 371	
1 029 677	1 016 327	973 253	970 484	741 002	857 557	1 031 587	1 063 865	
64 833			66 085			54 704		
<b>16 100</b>	<b>16 006</b>	<b>15 885</b>	<b>15 832</b>	<b>15 776</b>	<b>15 754</b>	<b>15 699</b>	<b>15 685</b>	36
<b>3 546</b>	<b>3 548</b>	<b>3 517</b>	<b>3 524</b>	<b>3 512</b>	<b>3 505</b>	<b>3 505</b>	<b>3 512</b>	
<b>19 646</b>	<b>19 554</b>	<b>19 402</b>	<b>19 356</b>	<b>19 288</b>	<b>19 259</b>	<b>19 204</b>	<b>19 197</b>	
<b>2 503 033</b>	<b>2 367 056</b>	<b>2 223 780</b>	<b>2 390 401</b>	<b>1 628 168</b>	<b>1 759 790</b>	<b>2 579 179</b>	<b>2 659 856</b>	
<b>96 034</b>			<b>98 436</b>			<b>84 330</b>		
13 097	13 025	12 909	12 888	12 865	12 836	12 789	12 768	36.1
2 693	2 699	2 672	2 669	2 662	2 646	2 653	2 651	
15 790	15 724	15 581	15 557	15 527	15 482	15 442	15 419	
2 040 745	1 954 595	1 789 190	1 952 634	1 259 262	1 467 147	2 100 529	2 168 464	
78 050			79 841			68 389		
1 315	1 321	1 322	1 295	1 266	1 270	1 276	1 280	36.2
382	380	378	384	380	388	387	389	
1 697	1 701	1 700	1 679	1 646	1 658	1 663	1 669	
190 868	151 292	187 629	179 269	169 620	97 549	202 993	216 536	
6 416			6 908			5 991		
##	##	##	##	##	##	##	##	36.3
##	##	##	##	##	##	##	##	
33	33	33	33	33	35	33	33	
4 689	4 791	4 359	4 442	3 079	3 407	4 554	4 908	
134			139			111		
89	88	88	88	89	89	90	91	36.4
24	24	24	24	24	24	24	24	
113	112	112	112	113	113	114	115	
15 758	14 404	14 043	13 629	10 113	12 214	14 893	15 964	
523			523			468		
466	469	466	470	461	466	463	462	36.5
145	142	141	143	143	142	140	147	
611	611	607	613	604	608	603	609	
68 470	79 046	72 504	70 509	55 946	57 310	81 819	83 464	
3 723			3 639			3 221		
##	##	##	##	##	##	##	##	36.6
##	##	##	##	##	##	##	##	
1 018	999	998	992	1 004	1 005	993	996	
135 326	130 833	118 403	126 158	102 841	98 089	133 015	136 355	
5 201			5 242			4 595		
803	783	782	774	787	788	778	781	36.A
248	249	249	251	250	252	248	248	
1 051	1 032	1 031	1 025	1 037	1 040	1 026	1 029	
140 015	135 624	122 762	130 600	105 920	101 496	137 569	141 263	
5 335			5 381			4 706		
<b>351 822</b>	<b>350 391</b>	<b>349 455</b>	<b>348 508</b>	<b>347 109</b>	<b>346 832</b>	<b>346 330</b>	<b>346 625</b>	
<b>164 401</b>	<b>164 255</b>	<b>164 170</b>	<b>163 630</b>	<b>163 342</b>	<b>162 879</b>	<b>162 836</b>	<b>163 021</b>	
<b>516 223</b>	<b>514 646</b>	<b>513 625</b>	<b>512 138</b>	<b>510 451</b>	<b>509 711</b>	<b>509 166</b>	<b>509 646</b>	
<b>68 313 826</b>	<b>66 963 401</b>	<b>62 239 641</b>	<b>65 130 970</b>	<b>52 448 348</b>	<b>52 048 762</b>	<b>68 949 016</b>	<b>72 359 123</b>	
<b>3 520 174</b>			<b>3 670 476</b>			<b>3 225 155</b>		

# PRODCOM - Bestellingen

## Waarde van de bestellingen voor bepaalde bedrijfstakken volgens

NACE code	Activiteit	Bestelling	2002	2002	2003	
			December		Januari	Februari
1E	Vervaardiging van textiel (1E= 17 behalve textielveredeling)	Totaal	330 109	<b>4 933 711</b>	406 341	391 625
		Waarvan voor het buitenland	256 826	<b>3 872 858</b>	321 260	308 459
18	Vervaardiging van kleding en bontnijverheid	Totaal	26 607	<b>521 902</b>	47 381	56 637
		Waarvan voor het buitenland	11 418	<b>247 935</b>	20 799	25 447
21	Vervaardiging van pulp, papier en papierwaren	Totaal	273 488	<b>3 815 694</b>	334 146	316 699
		Waarvan voor het buitenland	180 789	<b>2 519 777</b>	216 021	207 862
24	Vervaardiging van chemische producten	Totaal	1 962 893	<b>26 348 447</b>	2 338 997	2 213 772
		Waarvan voor het buitenland	1 478 930	<b>20 121 578</b>	1 821 929	1 732 066
2C	Metallurgie (2C= 27 m.u.v. EGK)	Totaal	296 670	<b>4 734 535</b>		
		Waarvan voor het buitenland	233 701	<b>3 741 350</b>		
2E	Metallurgie (2E = 27 behalve Staalindustrie Verbond)	Totaal			946 625	912 772
		Waarvan voor het buitenland			714 870	674 192
2D	Vervaardiging van produkten vanmetaal (2D=28 m.u.v.oppervlaktebehandeling en en bekleding van metaal)	Totaal	440 890	<b>5 637 433</b>	438 416	441 131
		Waarvan voor het buitenland	176 593	<b>2 531 789</b>	199 416	204 606
29	Vervaardiging van machines, apparaten en werktuigen, n.e.g.	Totaal	607 322	<b>6 928 985</b>	608 165	590 879
		Waarvan voor het buitenland	373 406	<b>4 836 320</b>	442 088	401 380
30	Vervaardiging van kantoormachines en computers	Totaal	38 597	<b>431 933</b>	27 733	21 786
		Waarvan voor het buitenland	23 220	<b>319 592</b>	20 426	15 456
31	Vervaardiging van elektrische machines en apparaten	Totaal	316 305	<b>4 214 327</b>	288 118	339 668
		Waarvan voor het buitenland	187 769	<b>2 663 963</b>	172 154	203 350
32	Vervaardiging van audio-, video- en telecommunicatieapparatuur	Totaal	230 517	<b>2 380 968</b>	179 491	196 993
		Waarvan voor het buitenland	194 649	<b>1 985 949</b>	152 857	160 079
33	Vervaardiging van medische apparatuur en instrumenten, van precisie- en optische instrumenten en van uurwerken	Totaal	79 696	<b>871 175</b>	79 543	72 732
		Waarvan voor het buitenland	40 030	<b>500 890</b>	48 420	45 181
34	Vervaardiging en assemblage van auto's, aanhangwagens en opleggers	Totaal	1 209 892	<b>16 363 734</b>	1 208 101	1 281 070
		Waarvan voor het buitenland	1 044 059	<b>14 310 221</b>	1 043 520	1 117 196
35	Vervaardiging van overige transportmiddelen	Totaal	233 986	<b>1 313 481</b>	222 375	105 356
		Waarvan voor het buitenland	203 470	<b>996 849</b>	138 594	84 068

## de hoofdactiviteit van de vestiging (voorlopige cijfers in 1 000 €)

Maart	April	Mei	Juni	Juli	Augustus	September	Oktober	NACE code
386 918	403 401	357 645	381 011	321 655	302 521	441 013	446 214	1E
307 165	318 347	282 227	301 538	259 478	238 667	346 531	364 184	
47 900	33 377	26 551	33 151	42 535	57 683	45 816	35 311	18
24 357	17 800	13 506	17 820	23 320	26 629	23 363	17 833	
326 634	320 857	297 800	322 199	302 850	258 690	329 227	343 967	21
209 506	211 609	194 410	215 369	203 943	165 121	212 102	226 126	
2 450 286	2 357 170	2 167 123	2 297 543	2 251 105	1 997 908	2 311 522	2 327 284	24
1 956 917	1 821 203	1 671 985	1 769 735	1 785 780	1 547 141	1 798 526	1 802 370	
								2C
985 515	959 591	914 740	880 892	661 696	500 372	859 130	954 966	2E
736 030	712 349	684 235	659 193	528 148	361 087	663 009	747 830	
478 493	498 501	472 685	555 926	390 308	383 554	502 932	517 618	2D
209 123	213 712	210 197	239 750	178 703	153 404	227 154	226 238	
633 532	553 545	553 869	599 097	505 837	443 073	547 615	616 950	29
443 733	383 830	377 868	401 672	362 953	307 739	386 569	440 117	
34 733	22 026	18 643	28 267	22 645	18 623	23 180	23 945	30
25 270	16 416	10 344	14 298	11 469	9 728	10 450	17 169	
335 300	337 214	289 761	328 103	265 268	257 610	323 212	368 725	31
207 205	189 785	167 851	190 712	159 890	154 037	209 901	230 507	
198 881	223 111	210 313	180 773	164 533	181 702	242 621	217 356	32
170 354	173 281	166 888	136 170	133 794	144 438	199 091	154 859	
71 309	73 397	62 136	76 342	69 102	62 273	76 975	85 503	33
38 292	44 147	36 763	41 074	36 275	34 713	47 130	55 045	
1 403 657	1 290 403	1 300 360	1 379 165	1 053 108	802 495	1 338 071	1 434 208	34
1 213 158	1 112 842	1 128 294	1 214 946	940 641	684 023	1 173 876	1 254 633	
136 355	138 106	130 657	97 527	60 421	107 577	230 746	103 925	35
102 321	115 485	109 999	78 138	43 658	90 143	102 962	81 095	



---

## Inleiding

---

1 januari 1994 betekent een keerpunt in de opstelling van maandstatistieken van de industriële productie. Tot 1993 bestond voor de meeste sectoren een specifieke maandstatistiek. De gebruikte goederennomenclatuur was een empirisch ontworpen productenlijst per bedrijfstak.

Sinds het tot stand komen van de interne markt op 1 januari '93 is de behoefte aan internationaal vergelijkbare resultaten toegenomen. Men wil de gegevens over productie kunnen koppelen aan die over de buitenlandse handel. Dit leidde tot de PRODCOM-enquête.

De meeste industriële ondernemingen met 10 of meer personeelsleden of met een jaaromzet van 2 478 935,25 EUR, en sommige andere ondernemingen met een industriële nevenactiviteit waar tenminste 20 personen werken, zijn onderworpen aan Prodcom.

Om uiteenlopende redenen worden de statistieken van enkele sectoren (energie, recuperatie, waterdistributie, slachthuizen, zuivel, ijzer en staal) nog ingezameld volgens het oude systeem.

De nieuwe nomenclatuur voor de productiestatistieken, de Prodcom-lijst, bevat ongeveer 5.700 industriële producten, hoofdzakelijk goederen, maar ook een aantal industriële diensten. Elke rubriek van de Prodcom-lijst wordt aangeduid door een code van acht cijfers. De eerste zes cijfers komen overeen met de statistische classificatie van producten, gekoppeld aan de economische activiteiten (CPA). Bovendien bestaan de rubrieken van de Prodcom-lijst uit artikelen of groepen artikelen van de gecombineerde nomenclatuur.

Er wordt geënquêteerd op het niveau van de lokale eenheid. Indien in één lokale eenheid meerdere activiteiten worden uitgeoefend, vult men één aangifte in per activiteit, t.t.z. per afdeling (2 cijfers) van de NACE-rev. 1. Naast gegevens betreffende de waarde van de productie volgens de hoofdactiviteit, zijn er ook gegevens betreffende tewerkstelling en arbeidsvolume (Prodcom publikatie «Productiewaarde en tewerkstelling volgens de hoofdactiviteit»).

Opmerking : Bepaalde producten komen in de publikatie niet voor op het niveau van acht cijfers van de Prodcom lijst. Dit is te wijten aan de vertrouwelijkheid van sommige gegevens. De waarde van de productie van deze “vertrouwelijke” producten is opgenomen in een minder gedetailleerde code.

De resultaten zijn nog voorlopig, omdat er nog steeds een kleine non-respons is.

## PRODCOM - Leveringen per product

Leveringen (1) in waarde en in hoeveelheid volgens de CPA en de Prodcou-list  
(voorlopige cijfers)

Code (2)	Omschrijving	Eenheid	2003			
			Juni	Juli	Augustus	September
14	<b>ANDERE DELFSTOFFEN</b>	x 1 000 EUR kg	<b>67 071</b> <b>5 653 956 362</b>	<b>46 484</b> <b>3 807 598 067</b>	<b>55 545</b> <b>4 739 580 761</b>	<b>69 217</b> <b>5 813 190 033</b>
	<b>WAARVAN:</b>					
141112	- GRANIET, ZANDSTEEN EN ANDER BOUW- OF SIERSTEEN	x 1 000 EUR kg	228 1 440 860	145 988 117	242 1 415 787	315 1 770 295
1412	- KALKSTEEN, GIPS EN KRIJT	x 1 000 EUR kg	10 499 691 808 220	9 994 642 793 786	8 908 629 547 336	10 848 761 557 650
	<b>WAARVAN:</b>					
141220	- - Krijt en dolomiet	x 1 000 EUR kg	<b>7 439</b> <b>276 965 470</b>	<b>7 233</b> <b>274 391 660</b>	<b>5 982</b> <b>238 993 880</b>	<b>7 229</b> <b>288 756 410</b>
142	- ZAND EN KLEI	x 1 000 EUR kg	42 020 4 776 966 968	28 205 3 104 358 296	35 121 3 848 533 453	44 617 4 806 044 996
	<b>WAARVAN:</b>					
142112	- - Korrels, scherven, splinters en poeder van steen; keien, grint, steenslag waarvan:	x 1 000 EUR kg	<b>27 256</b> <b>3 659 058 245</b>	<b>17 291</b> <b>2 310 671 843</b>	<b>23 185</b> <b>2 949 178 004</b>	<b>30 308</b> <b>3 747 224 994</b>
14211230	--- Steenslag voor de vervaardiging van beton, voor de wegenbouw en voor ander gebruik in de bouw	x 1 000 EUR kg	22 877 3 067 799 256	14 568 1 953 649 733	19 968 2 505 836 578	25 851 3 052 752 619
142113	- - Macadam; teermacadam	x 1 000 EUR kg	<b>5 474</b> <b>176 422 440</b>	<b>3 184</b> <b>103 700 220</b>	<b>3 881</b> <b>128 562 718</b>	<b>5 130</b> <b>174 416 794</b>
14301	- MINERALEN VOOR DE CHEMISCHE EN KUNSTMESTINDUSTRIE WAARVAN:	x 1 000 EUR kg	7 401 38 069 913	4 989 31 442 274	4 109 28 918 166	5 048 39 855 750
14301389	- - Andere minerale stoffen, n.e.g.	x 1 000 EUR kg	<b>2 785</b> <b>30 448 317</b>	<b>2 457</b> <b>25 722 570</b>	<b>2 278</b> <b>24 011 768</b>	<b>3 052</b> <b>33 249 832</b>
15	<b>VOEDINGSMIDDELEN EN DRANKEN (4)</b>	x 1 000 EUR -	<b>1 526 530</b>	<b>1 576 274</b>	<b>1 497 239</b>	<b>1 662 015</b>
151	- VLEES EN VLEESPRODUKTEN (5)	x 1 000 EUR -	255 604	263 237	260 479	298 904
1511	- - Vers en geconserveerd vlees (behalve van gevogelte) (5)	x 1 000 EUR -	<b>93 001</b>	<b>89 857</b>	<b>93 170</b>	<b>105 540</b>
15111	--- Vlees en eetbare slachtafvallen van runderen, varkens, schapen, geiten, paarden en ezels (5) waarvan:	x 1 000 EUR kg	87 768 43 525 414	85 183 41 706 623	88 571 43 047 651	100 501 48 276 887
151111	---- Vlees van runderen, vers of gekoeld (5)	x 1 000 EUR kg	21 829 4 174 887	22 550 4 221 266	23 373 4 339 474	24 902 4 741 136
15111140	---- Vlees van runderen, vers of gekoeld (5)	x 1 000 EUR kg	1 252 257 587	1 332 260 174	1 290 277 550	1 615 330 591
15111190	---- Rundvlees, ander, vers of gekoeld (5)	x 1 000 EUR kg	20 578 3 917 300	21 218 3 961 092	22 083 4 061 924	23 288 4 410 545
151113	---- Vlees van varkens, vers of gekoeld (5)	x 1 000 EUR kg	52 157 29 663 810	50 581 28 929 107	53 025 29 372 615	61 222 32 420 049
15111330	---- Verse of gekoelde varkens, hele en halve dieren (5)	x 1 000 EUR kg	8 455 5 989 309	9 222 6 471 397	7 725 5 395 852	8 576 6 055 622
15111350	---- Verse of gekoelde varkenshammen, -schouders en delen daarvan (5)	x 1 000 EUR kg	9 644 5 900 877	8 838 5 589 412	9 447 5 656 516	11 174 6 363 220
15111390	---- Vers of gekoeld varkensvlees, n.e.g. (5)	x 1 000 EUR kg	34 058 17 773 624	32 521 16 868 298	35 853 18 320 247	41 472 20 001 207
151114	---- Vlees van varkens, bevroren (5)	x 1 000 EUR kg	8 656 5 709 667	6 750 4 543 848	7 180 5 140 273	8 443 6 228 338
	waarvan:					

(1) Leveringen m.i.v. aan het buitenland geleverd maakloonwerk.

(2) Statistische classering van producten gekoppeld aan activiteiten - CPA (2-6 cijfers): Prodcou-list (8 cijfers).

(4) M.u.v. slachterijen en melkerijen.

(5) M.u.v. slachterijen.

## Leveringen (1) in waarde en in hoeveelheid volgens de CPA en de Prodcom-lijst (voorlopige cijfers) - vervolg

Code (2)	Omschrijving	Eenheid	2003			
			Juni	Juli	Augustus	September
15111490	----- Bevroren varkensvlees, n.e.g.	x 1 000 EUR kg	7 595 4 933 105	5 780 3 797 507	6 239 4 401 087	7 514 5 494 089
15111600	---- Bevroren lams- of schapenvlees(5)	x 1 000 EUR kg	98 18 615	100 19 835	83 16 896	105 19 653
15111800	---- Vlees van paarden, ezels, muilieren of muilezels, vers, gekoeld of bevroren (5)	x 1 000 EUR kg	1 734 416 298	1 653 400 315	1 584 373 112	1 939 473 746
15111900	---- Eetbare slachtafvallen, enz., vers, gekoeld of bevroren (5)	x 1 000 EUR kg	1 115 3 067 522	1 174 3 087 716	1 220 3 353 636	1 644 3 896 864
15112	--- Huidwol en ongelooide huiden en vellen van runderen of paardachtigen (5)	x 1 000 EUR -	275	153	140	241
151130	--- Runder-, schape-, geite- en varkensvet en vet van gevogelte (5) waarvan:	x 1 000 EUR kg	1 005 3 217 569	1 043 3 236 539	1 140 3 743 196	1 158 3 736 451
15113070	---- Rund-, schape- of geitevet, ruw of gesmolten (5)	x 1 000 EUR kg	63 254 904	63 207 174	59 261 699	55 236 736
151140	--- Ruwe afvallen, niet geschikt voor menselijke consumptie (5)	x 1 000 EUR kg	3 953 8 966 264	3 477 7 796 417	3 319 9 571 550	3 641 10 354 396
15114030	---- Darmen, blazen en magen van dieren, andere dan die van vissen, in hun geheel of in stukken (5)	x 1 000 EUR kg	1 505 623 770	1 086 487 799	979 466 904	1 171 535 312
15114090	---- Andere afvalproducten, niet geschikt voor menselijke consumptie (5)	x 1 000 EUR kg	2 448 8 342 494	2 391 7 308 618	2 340 9 104 646	2 470 9 819 084
1512	-- Vers en geconserveerd vlees van gevogelte waarvan:	x 1 000 EUR kg	45 933 27 666 266	58 149 37 749 989	59 175 43 022 460	69 197 51 639 549
151211	--- Vlees en eetbare slachtafvallen van pluimvee, vers of gekoeld waarvan:	x 1 000 EUR kg	39 195 22 458 581	48 995 28 781 924	48 912 30 998 590	57 770 40 460 555
15121113	---- Kippen, niet in stukken gesneden, vers of gekoeld	x 1 000 EUR kg	6 242 3 536 806	7 758 4 541 634	10 822 7 464 113	10 650 7 062 657
15121153	---- Delen van hanen of kippen, vers of gekoeld	x 1 000 EUR kg	32 070 16 092 719	40 278 20 233 821	37 146 18 717 538	45 857 25 605 203
15121155	---- Delen van kalkoenen, vers of gekoeld	x 1 000 EUR kg	434 109 288	491 126 304	360 87 767	528 127 557
15121157	---- Delen van eenden, ganzen en parelhoenders, vers of gekoeld	x 1 000 EUR kg	73 8 270	105 12 733	69 8 404	79 9 146
15121170	---- Slachtafvallen en levers van pluimvee, vers of gekoeld	x 1 000 EUR kg	251 2 697 753	264 3 857 694	405 4 706 510	507 7 642 290
151212	--- Vlees en eetbare slachtafvallen van pluimvee, bevroren waarvan:	x 1 000 EUR kg	5 410 4 823 383	7 786 8 543 157	8 880 11 610 681	9 368 10 684 339
15121213	---- Kippen, niet in stukken gesneden, bevroren	x 1 000 EUR kg	823 894 967	1 577 1 844 535	1 387 1 688 376	1 328 1 480 392
15121253	---- Delen van kippen, bevroren	x 1 000 EUR kg	3 661 3 346 880	4 939 5 560 437	6 325 8 849 888	6 239 7 151 701
1513	-- Vleeswaren en -conserven waarvan:	x 1 000 EUR -	116 669	115 231	108 135	124 167
151311	--- Vlees en eetbare slachtafvallen, gezouten, gepekeld, gedroogd of gerookt; meel en poeder van vlees of slachtafval	x 1 000 EUR kg	16 307 3 474 914	18 018 3 918 300	17 031 3 839 982	19 404 4 347 410

(1) Leveringen m.i.v. aan het buitenland geleverd maakloonwerk.

(2) Statistische classering van producten gekoppeld aan activiteiten - CPA (2-6 cijfers); Prodcom-lijst (8 cijfers).

(5) M.u.v. slachterijen.



# PRODCOM - Leveringen per product

## Leveringen (1) in waarde en in hoeveelheid volgens de CPA en de Prodcom-lijst (voorlopige cijfers) - vervolg

Code (2)	Omschrijving	Eenheid	2003			
			Juni	Juli	Augustus	September
15131110	---- Hammen en schouders van varkens alsmede delen daarvan, met been, gedroogd, gezouten of gerookt	x 1 000 EUR kg	1 243 253 053	1 255 249 305	1 277 258 463	1 284 254 068
15131130	---- Buiken van varkens alsmede delen daarvan, gedroogd, gezouten of gerookt	x 1 000 EUR kg	3 878 1 145 748	4 411 1 285 800	4 521 1 301 574	5 188 1 487 080
15131150	---- Ander varkensvlees, gedroogd, gezouten of gerookt, n.e.g.	x 1 000 EUR kg	10 277 1 891 428	11 437 2 200 152	10 323 1 980 207	11 772 2 192 285
15131170	---- Rundvlees, gedroogd, gezouten of gerookt	x 1 000 EUR kg	307 28 049	306 27 119	279 24 829	365 33 506
15131190	---- Ander vlees, en eetbare slachtafvallen, n.e.g., gedroogd, gezouten of gerookt meel, poeder van vlees of slachtafvallen	x 1 000 EUR kg	602 156 636	609 155 924	630 274 909	795 380 471
151312	--- Andere bereidingen en conserven, van vlees, slachtafv. of bloed; extr. en sappen van vlees, vis en ongew. dieren waarvan:	x 1 000 EUR kg	99 198 25 532 272	96 210 24 957 451	90 284 22 895 049	103 670 26 593 726
15131215	---- Worst (behalve leverworst) en dergelijke producten	x 1 000 EUR kg	22 348 5 958 213	22 367 6 090 381	21 287 5 572 378	23 677 6 275 551
15131225	---- Bereidingen en conserven van lever van andere dieren of pluimvee, behalve eenden of ganzen	x 1 000 EUR kg	6 894 1 620 633	5 607 1 366 664	5 540 1 296 823	7 340 1 706 160
15131233	---- Andere bereidingen van vlees van kalkoenen	x 1 000 EUR kg	3 456 666 546	3 535 694 054	3 243 621 339	3 572 689 039
15131235	---- Andere bereidingen van vlees van ander pluimvee: kip, parelhoen, eend	x 1 000 EUR kg	18 723 4 815 856	18 827 4 845 036	16 763 4 209 352	20 223 5 111 161
15131243	---- Andere bereidingen van hammen van varkens en van delen daarvan	x 1 000 EUR kg	17 006 3 448 936	17 017 3 418 044	16 437 3 202 809	17 474 3 435 801
15131245	---- Andere bereidingen van schouders van varkens en van delen daarvan	x 1 000 EUR kg	2 821 1 313 666	2 454 1 101 375	2 315 1 073 658	2 620 1 134 471
15131253	---- Bereidingen van varkensvlees, incl. mengsels, met minder dan 40 % gewicht vlees of slachtafvallen, spek of vet	x 1 000 EUR kg	2 969 833 244	3 169 929 802	3 002 859 432	3 395 1 041 722
15131259	---- Andere bereidingen van varkensvlees, incl. mengsels, met 40% gewicht vlees of slachtafvallen of meer, spek of vet	x 1 000 EUR kg	17 648 5 075 479	16 729 4 761 263	16 256 4 538 575	18 522 5 311 741
15131260	---- Bereidingen van rundvlees	x 1 000 EUR kg	4 615 1 074 994	3 923 1 019 410	3 078 856 528	3 889 1 017 274
15131270	---- Extracten en sappen van vlees, vis en ongewervelde waterdieren	x 1 000 EUR kg	86 25 375	118 42 888	85 30 962	118 40 273
15131290	---- Andere bereidingen van vlees, incl. bereidingen van bloed (van alle dieren)	x 1 000 EUR kg	2 135 561 943	1 996 556 038	1 836 496 482	2 179 628 686
15201	- BEREIDINGEN EN CONSERVEN VAN VIS	x 1 000 EUR kg	29 245 4 795 570	30 793 5 020 409	26 492 4 384 924	30 102 5 095 531
	WAARVAN:					
152012	-- Vis, visfilets, ander visvlees en levers, hom en kuit, van vis, bevroren	x 1 000 EUR kg	3 106 450 873	2 988 415 763	3 107 423 467	3 862 535 616
15201210	--- Bevroren zeevis	x 1 000 EUR kg	1 128 172 387	1 207 150 533	1 285 163 187	1 652 209 702
15201270	--- Bevroren visfilets	x 1 000 EUR kg	1 978 278 486	1 781 265 230	1 822 260 280	2 210 325 914
152013	-- Vis, gedroogd, gezouten of gepekeld; gerookte vis; vismeel, geschikt voor menselijke consumptie waarvan:	x 1 000 EUR kg	3 602 393 820	3 134 352 837	3 189 315 496	2 881 302 026

(1) Leveringen m.i.v. aan het buitenland geleverd maakloonwerk.

(2) Statistische classering van producten gekoppeld aan activiteiten - CPA (2-6 cijfers); Prodcom-lijst (8 cijfers).

**Leveringen (1) in waarde en in hoeveelheid volgens de CPA en de Prodcom-lijst  
(voorlopige cijfers) - vervolg**

Code (2)	Omschrijving	Eenheid	2003			
			Juni	Juli	Augustus	September
15201353	--- Gerookte Pacifische zalm, Atlantische zalm en Donauzalm (inclusief filets)	x 1 000 EUR kg	2 131 162 178	1 885 145 047	1 969 147 058	1 810 136 350
15201359	--- Gerookte vis inclusief filets	x 1 000 EUR kg	1 214 147 332	1 072 133 176	1 099 128 368	972 134 306
152014	-- Andere bereidingen en conserven van vis; kaviaar waarvan:	x 1 000 EUR kg	<b>7 396</b> <b>1 729 547</b>	<b>6 856</b> <b>1 656 971</b>	<b>6 429</b> <b>1 625 640</b>	<b>7 733</b> <b>1 885 355</b>
15201411	--- Bereidingen en conserven van zalm (niet fijn gemaakt)	x 1 000 EUR kg	578 98 238	461 73 305	511 83 811	563 94 165
15201412	--- Bereidingen en conserven van haring (niet fijn gemaakt)	x 1 000 EUR kg	636 175 137	629 175 228	698 194 274	514 141 091
15201419	--- Bereidingen en conserven van andere vissoorten, niet fijn gemaakt	x 1 000 EUR kg	2 157 624 458	2 123 643 319	1 843 574 968	2 339 735 294
15201430	--- Andere bereidingen en conserven van vis	x 1 000 EUR kg	2 915 586 537	2 726 550 079	2 459 561 789	3 178 653 323
152015	-- Schaaldieren, bevroren; weekdieren en andere ongewervelde waterdieren, bevroren, gedroogd, gezouten of	x 1 000 EUR kg	<b>4 512</b> <b>543 026</b>	<b>5 529</b> <b>760 762</b>	<b>3 595</b> <b>447 499</b>	<b>3 583</b> <b>480 964</b>
15201600	-- Schaaldieren, weekdieren, enz, bereid of geconserveerd (o.a. paella)	x 1 000 EUR kg	<b>5 675</b> <b>1 132 493</b>	<b>6 361</b> <b>1 197 475</b>	<b>4 756</b> <b>942 652</b>	<b>6 417</b> <b>1 225 672</b>
153	- BEREIDINGEN EN CONSERVEN VAN GROENTEN EN FRUIT	x 1 000 EUR -	144 875	152 129	140 463	164 035
15311	-- Bereidingen en conserven van aardappelen waarvan:	x 1 000 EUR kg	<b>47 979</b> <b>80 408 125</b>	<b>50 854</b> <b>88 906 429</b>	<b>47 676</b> <b>83 574 554</b>	<b>53 888</b> <b>93 270 982</b>
15311250	--- Aardappelen, op andere wijze verduurzaamd dan in azijn of azijnzuur, bevroren	x 1 000 EUR kg	28 979 56 500 561	30 820 62 527 463	29 647 60 290 218	36 006 68 991 777
15311290	--- Aardappelen, in andere vorm dan van meel, gries of vlokken, verduurzaamd, niet bevroren, o.a. chips	x 1 000 EUR kg	14 750 18 309 808	16 151 21 315 851	14 627 18 724 974	13 510 18 587 520
153210	-- Vruchte- en groentesappen waarvan:	x 1 000 EUR -	<b>10 425</b>	<b>10 478</b>	<b>11 181</b>	<b>8 324</b>
15321015	--- Andere sinaasappelsap, ongegist, zonder toegevoegde alcohol, niet geconcentreerd	x 1 000 EUR l	5 764 7 342 664	4 829 5 961 145	5 723 7 038 812	3 944 4 926 373
15321023	--- Ananassap, ongegist, zonder toegevoegde alcohol, niet geconcentreerd	x 1 000 EUR l	120 299 761	309 418 386	210 300 833	197 256 007
15321024	--- Tomatensap, ongegist, zonder toegevoegde alcohol	x 1 000 EUR l	72 201 352	115 225 253	96 203 073	72 157 124
15321025	--- Druivesap (inclusief most), ongegist, zonder toegevoegde alcohol, niet geconcentreerd	x 1 000 EUR l	158 258 950	125 196 178	104 165 142	86 139 094
15321026	--- Appelsap, ongegist, zonder toegevoegde alcohol, niet geconcentreerd	x 1 000 EUR l	722 1 148 011	474 851 586	1 417 2 018 983	557 987 969
1533	-- Bereidingen en conserven van groenten en vruchten n.e.g. waarvan:	x 1 000 EUR kg	<b>86 471</b> <b>112 185 877</b>	<b>90 797</b> <b>126 499 976</b>	<b>81 606</b> <b>113 593 778</b>	<b>101 823</b> <b>141 048 139</b>
15331	--- Bereidingen en conserven van groenten (exclusief aardappelen) waarvan:	x 1 000 EUR kg	66 298 90 621 817	68 636 101 703 358	62 471 92 900 799	80 292 116 587 313
15331100	---- Bevroren groenten	x 1 000 EUR kg	50 279 68 102 764	49 870 69 976 115	46 471 64 741 653	63 611 88 659 751

(1) Leveringen m.i.v. aan het buitenland geleverd maakloonwerk.

(2) Statistische classering van producten gekoppeld aan activiteiten - CPA (2-6 cijfers): Prodcom-lijst (8 cijfers).

# PRODCOM - Leveringen per product

## Leveringen (1) in waarde en in hoeveelheid volgens de CPA en de Prodcom-lijst (voorlopige cijfers) - vervolg

Code (2)	Omschrijving	Eenheid	2003			
			Juni	Juli	Augustus	September
153314	---- Groenten, op andere wijze verduurzaamd dan in azijn of azijnzuur waarvan:	x 1 000 EUR kg	14 558 20 311 268	16 943 27 411 972	13 977 23 015 426	14 740 24 249 607
15331430	----- Paddestoelen en truffels, op andere wijze bereid of verduurzaamd dan in azijn of azijnzuur	x 1 000 EUR kg	134 30 463	119 24 949	159 42 687	196 67 220
15331440	----- Andere groenten, op andere wijze verduurzaamd dan in azijn, enz., bevroren, n.e.g.	x 1 000 EUR kg	1 567 1 266 045	1 339 1 049 764	1 316 1 594 703	1 566 2 824 735
15331490	----- Andere groenten en mengsels anders verduurzaamd dan in azijn of azijnzuur niet bevroren en vegetarische producten	x 1 000 EUR kg	6 798 7 610 269	8 219 12 006 964	6 269 7 073 319	7 407 8 740 269
153322	--- Jam, vruchtengelei, vruchten- en notenmoes en vruchten- en notenpasta	x 1 000 EUR kg	10 933 6 257 529	10 863 6 184 699	10 257 5 846 972	11 426 6 752 662
153325	--- Andere conserven van vruchten	x 1 000 EUR kg	5 606 9 289 424	7 927 12 810 655	5 809 9 879 834	6 259 12 011 889
154	- DIERLIJKE EN PLANTAARDIGE OLIE EN VETTEN WAARVAN:	x 1 000 EUR kg	109 205 265 041 905	105 192 254 360 534	102 857 265 417 794	116 081 274 339 598
1542	-- Geraffineerde oliën en vetten	x 1 000 EUR kg	30 686 48 476 392	31 668 50 224 970	34 497 56 980 148	41 162 67 480 750
15431050	-- Bereidingen van vetten en oliën voor menselijke consumptie (vloeibare margarine)	x 1 000 EUR kg	9 427 8 978 216	9 713 9 128 914	8 542 8 070 902	10 825 9 932 187
15521000	- CONSUMPTIE-IJS, OOK INDIEN CACAO BEVATTEND	x 1 000 EUR l	33 603 19 681 115	32 879 20 370 276	27 778 17 368 108	16 362 10 960 625
156	- MAALDERIJPRODUCTEN, ZETMEEL EN ZETMEELPRODUKTEN	x 1 000 EUR kg	176 822 667 246 314	183 745 723 454 313	159 059 633 138 891	181 505 696 112 289
1561	-- Maalderijproducten waarvan:	x 1 000 EUR kg	70 861 198 337 967	70 524 208 147 556	61 954 181 375 322	74 246 201 029 338
15612	--- Meel van granen en ander plantaardig meel, alsmede mengsels daarvan waarvan:	x 1 000 EUR kg	44 056 125 330 397	44 540 134 927 480	38 240 114 150 298	46 067 122 894 093
15612100	---- Meel van tarwe of van mengkoren	x 1 000 EUR kg	28 273 114 133 700	27 602 123 199 128	23 830 103 736 118	28 676 110 826 524
15612400	---- Mengsels en deeg, voor de bereiding van bakkerswaren	x 1 000 EUR kg	14 796 9 197 530	16 089 9 888 609	13 538 8 668 867	16 348 10 019 153
15613	--- Gries, griesmeel en pellets en andere produkten van granen waarvan:	x 1 000 EUR kg	12 391 26 416 634	12 078 27 023 643	10 390 23 067 330	12 441 26 495 565
156133	---- Andere graanprodukten (inclusief corn-flakes) waarvan:	x 1 000 EUR kg	10 649 13 260 349	10 415 13 180 489	8 940 12 428 971	10 772 15 260 105
15613333	----- Bewerkte granen	x 1 000 EUR kg	1 808 7 564 033	1 870 7 932 763	1 816 7 653 305	2 276 9 387 246
15613335	----- Graankiemen, ook indien geplet, in vlokken of gemalen	x 1 000 EUR kg	64 389 501	46 285 319	53 268 794	56 318 240
15613353	----- Andere bereidingen verkregen door het poffen of roosteren van granen o.a. popcorn en wafels van gepofte rijst	x 1 000 EUR kg	7 482 4 380 432	7 152 4 000 699	5 921 3 678 040	6 859 4 389 231
15615050	--- Zemelen, slijpsel en andere resten van tarwe	x 1 000 EUR kg	2 335 29 024 741	2 166 28 761 833	2 388 28 563 296	2 550 30 509 967
1562	-- Zetmeel en zetmeelprodukten	x 1 000 EUR kg	105 961 468 908 347	113 221 515 306 757	97 105 451 763 569	107 260 495 082 951

(1) Leveringen m.i.v. aan het buitenland geleverd maakloonwerk.

(2) Statistische classering van producten gekoppeld aan activiteiten - CPA (2-6 cijfers); Prodcom-lijst (8 cijfers).

**Leveringen (1) in waarde en in hoeveelheid volgens de CPA en de Prodcorm-lijst  
(voorlopige cijfers) - vervolg**

Code (2)	Omschrijving	Eenheid	2003			
			Juni	Juli	Augustus	September
157	- BEREIDE DIERVOEDERS	x 1 000 EUR kg	115 252 465 251 011	131 122 528 364 803	122 411 506 240 283	137 439 555 001 431
157110	-- Bereide veevoeders	x 1 000 EUR kg	111 752 458 020 535	126 806 519 680 360	119 114 499 771 342	133 801 548 086 933
15711010	--- Voormengsels voor veevoeder	x 1 000 EUR kg	14 988 17 097 546	15 985 19 088 047	14 064 17 035 163	15 735 18 921 068
15711033	--- Bereidingen voor het voederen van varkens	x 1 000 EUR kg	50 990 267 005 674	54 576 286 149 714	52 013 273 353 326	57 701 294 450 414
15711035	--- Bereidingen voor het voederen van rundvee	x 1 000 EUR kg	15 944 72 346 541	18 214 82 982 740	17 938 82 521 248	20 746 96 731 371
15711037	--- Andere bereidingen voor het voederen van dieren: pluimvee	x 1 000 EUR kg	18 998 81 766 122	26 387 111 733 594	25 235 107 299 650	27 237 114 441 473
15711039	--- Bereidingen voor het voederen van dieren, excl. honden, katten, andere huisdieren, varkens, rund- en pluimvee	x 1 000 EUR kg	10 832 19 804 652	11 645 19 726 265	9 864 19 561 955	12 382 23 542 607
157210	-- Bereide voeders voor huisdieren	x 1 000 EUR kg	3 500 7 230 476	4 315 8 684 443	3 297 6 468 941	3 638 6 914 498
158	- OVERIGE VOEDINGSMIDDELEN	x 1 000 EUR -	429 367	425 608	421 544	517 264
	WAARVAN:					
15811	-- Bakkerijproducten	x 1 000 EUR kg	64 486 38 661 745	54 394 34 667 590	53 874 33 694 244	63 748 39 913 508
15811100	--- Vers brood, waaraan geen honing, eieren, kaas of vruchten zijn toegevoegd	x 1 000 EUR kg	36 087 30 956 614	32 412 28 715 251	32 265 27 769 946	37 030 32 341 791
15811200	--- Andere gezoete bakkers- en banketwaren	x 1 000 EUR kg	28 399 7 705 131	21 982 5 952 339	21 609 5 924 298	26 718 7 571 717
15821	-- Beschuit, koekjes en ander houdbaar banketbakkerswerk waarvan:	x 1 000 EUR kg	80 766 29 554 634	84 401 32 359 084	78 920 29 344 964	96 331 34 660 904
158212	--- Ontbijtkoek; koekjes en biscuits, gezoet; wafels en wafeltjes waarvan:	x 1 000 EUR kg	46 868 15 107 636	48 858 16 641 894	45 188 14 585 144	60 717 18 857 695
15821253	---- Gezoete koekjes, biscuit, wafels en wafeltjes, geheel of gedeeltelijk bedekt met chocolade	x 1 000 EUR kg	19 601 5 382 450	23 661 6 982 434	17 002 4 677 112	26 741 7 430 182
15821255	---- Gezoete koekjes en biscuits, zonder chocolade	x 1 000 EUR kg	17 998 6 774 610	17 363 6 867 707	17 615 6 846 892	24 709 8 547 638
15821330	--- Wafels en wafeltjes, met een watergehalte > 10%	x 1 000 EUR kg	3 160 1 885 395	3 121 1 693 557	2 807 1 593 134	3 883 2 227 578
15821390	--- Andere ongezoete bakkers- en banketwaren	x 1 000 EUR kg	8 043 3 537 929	7 758 3 499 534	6 694 2 832 688	8 721 3 569 152
1583	-- Suiker	x 1 000 EUR kg	54 417 101 653 960	54 881 106 759 288	49 771 113 958 174	58 287 141 670 954
15831	--- Suiker waarvan:	x 1 000 EUR kg	53 791 90 052 100	54 601 97 447 608	49 087 102 728 914	57 268 121 931 734
158312	---- Rietsuiker en beetwortelsuiker, geraffineerd, alsmede chemisch zuivere saccharose, in vaste vorm	x 1 000 EUR kg	49 292 68 100 504	51 709 78 618 160	46 440 71 336 178	52 508 76 314 268
15832000	--- Bietenpulp, uitgeperst suikerriet (ampas) en andere afvalfen van de suikerindustrie	x 1 000 EUR kg	626 11 601 860	280 9 311 680	684 11 229 260	1 019 19 739 220

(1) Leveringen m.i.v. aan het buitenland geleverd maakloonwerk.

(2) Statistische classering van producten gekoppeld aan activiteiten - CPA (2-6 cijfers); Prodcorm-lijst (8 cijfers).

# PRODCOM - Leveringen per product

## Leveringen (1) in waarde en in hoeveelheid volgens de CPA en de Prodc-com-lijst (voorlopige cijfers) - vervolg

Code (2)	Omschrijving	Eenheid	2003			
			Juni	Juli	Augustus	September
1584	-- Cacao, chocolade en suikerwerk	x 1 000 EUR kg	<b>125 104</b> <b>42 251 864</b>	<b>121 580</b> <b>42 083 468</b>	<b>146 051</b> <b>45 714 933</b>	<b>184 372</b> <b>56 175 976</b>
	<b>waarvan:</b>					
158422	--- Chocolade en andere bereidingen voor menselijk gebruik die cacao bevatten anders dan in het groot verpakt waarvan:	x 1 000 EUR kg	56 907 12 248 540	53 615 11 837 030	69 477 12 277 079	95 422 17 764 412
15842233	---- Chocolade in de vorm van tabletten, staven of repen, gevuld	x 1 000 EUR kg	6 809 1 501 426	7 094 1 509 850	6 331 1 287 594	11 524 2 209 583
15842239	---- Andere chocolade in de vorm van repen, tabletten of staven, niet gevuld	x 1 000 EUR kg	10 160 2 309 162	9 115 1 825 069	7 249 1 466 248	12 690 2 692 029
15842243	---- Bonbons of pralines met chocolade, alcohol bevattend	x 1 000 EUR kg	2 429 528 834	3 350 750 612	3 861 735 488	4 437 729 738
15842245	---- Andere bonbons of pralines met chocolade, uitgezonderd deze van witte chocolade	x 1 000 EUR kg	10 470 1 203 221	9 643 1 180 364	16 789 1 773 318	24 056 2 651 351
15842253	---- Andere chocolade en chocoladewerken, gevuld, uitgezonderd deze van witte chocolade	x 1 000 EUR kg	7 095 1 417 813	7 627 1 533 430	12 895 2 180 357	19 471 3 428 386
15842290	---- Andere bereidingen, cacao bevattend	x 1 000 EUR kg	1 453 827 028	1 506 915 652	1 243 683 840	1 397 819 966
158423	--- Suikerwerk zonder cacao (incl. witte chocolade)	x 1 000 EUR kg	26 844 12 022 033	27 974 12 691 141	25 483 11 564 890	32 733 14 183 223
15842330	---- Suikerwerk, Witte chocolade	x 1 000 EUR kg	10 533 3 831 765	11 742 4 314 520	11 670 4 344 939	14 236 5 040 604
15842353	---- Pasta's en spijs (o.a. marsepein), zonder cacao, in verpakking >= 1 kg	x 1 000 EUR kg	3 082 2 459 886	2 828 2 407 517	3 356 2 485 746	4 588 3 442 507
15842365	---- Gom- en geleiproducten, inclusief vruchtenpasta's toe bereid als suikergoed daaronder begrepen	x 1 000 EUR kg	7 111 3 581 530	7 960 3 942 358	5 835 2 941 724	6 752 3 364 919
15842373	---- Zuurtes en dergelijk hardgekookt suikerwerk, ook indien gevuld	x 1 000 EUR kg	1 823 762 922	1 227 487 589	1 151 477 131	1 062 416 009
15842375	---- Karamels, toffees en dergelijke	x 1 000 EUR kg	621 232 165	651 274 283	532 225 471	822 317 629
15842390	---- Ander suikerwerk	x 1 000 EUR kg	2 662 1 027 352	2 701 1 147 446	2 435 1 035 631	4 367 1 489 287
158512	-- Deegwaren, gekookt, gevuld of op andere wijze bereid; koeskoes	x 1 000 EUR kg	<b>12 000</b> <b>4 569 729</b>	<b>12 820</b> <b>5 482 965</b>	<b>10 954</b> <b>3 947 976</b>	<b>15 663</b> <b>7 033 196</b>
15851233	--- Gevulde deegwaren, ook indien gekookt of anders bereid	x 1 000 EUR kg	9 202 3 424 712	9 848 4 296 351	8 763 3 080 419	12 385 5 172 385
15861	-- Koffie en thee	x 1 000 EUR kg	<b>32 842</b> <b>9 139 859</b>	<b>36 340</b> <b>10 491 376</b>	<b>30 280</b> <b>8 354 761</b>	<b>36 978</b> <b>9 566 832</b>
158611	--- Cafeïnevrije koffie en gebrande koffie	x 1 000 EUR kg	24 362 6 106 588	29 773 7 907 193	22 417 5 470 828	28 739 6 919 400
15861150	---- Gebrande koffie waaruit geen cafeïne is verwijderd	x 1 000 EUR kg	21 371 5 415 309	25 720 6 939 415	19 372 4 804 470	24 899 6 118 180
15861170	---- Gebrande koffie waaruit cafeïne is verwijderd	x 1 000 EUR kg	2 991 691 279	4 054 967 778	3 045 666 358	3 839 801 220
15871	-- Azijn; sausen; samengestelde kruiden; mosterdmeel en bereide mosterd	x 1 000 EUR -	<b>22 793</b>	<b>24 681</b>	<b>19 948</b>	<b>20 614</b>

(1) Leveringen m.i.v. aan het buitenland geleverd maakloonwerk.

(2) Statistische classering van producten gekoppeld aan activiteiten - CPA (2-6 cijfers): Prodc-com-lijst (8 cijfers).

**Leveringen (1) in waarde en in hoeveelheid volgens de CPA en de Prodcorm-lijst  
(voorlopige cijfers) - vervolg**

Code (2)	Omschrijving	Eenheid	2003			
			Juni	Juli	Augustus	September
158711	--- Tafelazijn, natuurlijke of verkregen uit azijnzuur	x 1 000 EUR l	537 2 318 584	615 2 411 544	477 1 910 353	488 2 019 991
158712	--- Sausen, samengestelde kruidenrijen; mosterdmeel en bereide mosterd waarvan:	x 1 000 EUR kg	22 255 14 850 582	24 066 15 788 782	19 471 12 796 283	20 126 14 037 435
15871230	---- Tomatenketchup en andere tomatensausen	x 1 000 EUR kg	2 162 2 083 908	2 211 2 051 710	1 681 1 516 074	1 971 1 853 321
15871270	---- Andere sausen en preparaten voor sausen en samengestelde kruidenrijen en dergelijke producten, n.e.g.	x 1 000 EUR kg	19 764 12 534 519	21 512 13 491 084	17 459 11 063 649	17 820 11 957 039
1589	<b>-- Overige voedingsmiddelen</b>	x 1 000 EUR kg	<b>27 475</b> <b>19 601 654</b>	<b>26 523</b> <b>18 507 745</b>	<b>23 749</b> <b>17 232 409</b>	<b>31 342</b> <b>21 651 395</b>
	<b>waarvan:</b>					
15891100	--- Preparaten voor soep of voor bouillon; bereide soep en bouillon	x 1 000 EUR kg	894 512 867	969 529 224	860 460 338	1 691 1 056 505
15891230	--- Eiproducten	x 1 000 EUR kg	4 363 3 229 821	3 666 2 728 777	3 625 2 640 630	4 299 2 773 671
158914	--- Andere voedingsmiddelen n.e.g.	x 1 000 EUR kg	16 900 9 955 435	16 687 8 966 280	14 419 8 222 601	19 571 11 217 813
	<b>waarvan:</b>					
15891499	---- Preparaten 'fondues' genaamd, en andere producten voor menselijke consumptie n.e.g.	x 1 000 EUR kg	10 123 4 599 125	10 144 4 507 118	8 317 4 183 288	12 745 6 143 495
159	- DRANKEN	x 1 000 EUR -	232 558	251 571	236 155	200 323
	<b>WAARVAN:</b>					
15911030	-- <b>Whisky</b>	x 1 000 EUR l alc. 100%	<b>135</b> <b>13 193</b>	<b>189</b> <b>20 260</b>	<b>138</b> <b>15 183</b>	<b>162</b> <b>15 807</b>
15911063	-- <b>Wodka</b>	x 1 000 EUR l alc. 100%	<b>121</b> <b>35 513</b>	<b>117</b> <b>37 536</b>	<b>135</b> <b>54 989</b>	<b>219</b> <b>91 425</b>
15911080	-- <b>Likeuren en andere gedistilleerde dranken</b>	x 1 000 EUR l alc. 100%	<b>2 273</b> <b>253 795</b>	<b>2 052</b> <b>253 476</b>	<b>1 855</b> <b>229 464</b>	<b>1 728</b> <b>201 013</b>
1596	-- <b>Bier van mout</b>	x 1 000 EUR -	<b>120 827</b>	<b>143 197</b>	<b>125 785</b>	<b>104 842</b>
15961000	--- Bier van mout	x 1 000 EUR l	120 452 159 635 539	142 791 162 529 003	125 388 148 727 192	104 450 134 681 192
15962000	--- Bostel (brouwerijafval) en afval van branderijen	x 1 000 EUR kg	374 18 524 545	406 20 556 964	397 20 521 896	392 18 848 962
159710	-- <b>Mout</b>	x 1 000 EUR kg	<b>17 274</b> <b>62 839 792</b>	<b>14 569</b> <b>52 922 822</b>	<b>17 561</b> <b>62 567 618</b>	<b>14 079</b> <b>52 770 758</b>
15981	-- <b>Mineraalwater en frisdranken</b>	x 1 000 EUR l	<b>88 393</b> <b>227 651 954</b>	<b>86 588</b> <b>226 204 242</b>	<b>87 721</b> <b>227 513 532</b>	<b>74 982</b> <b>191 991 362</b>
159811	--- Mineraalwater en spuitwater, niet gezoet, noch gearomatiseerd	x 1 000 EUR l	19 145 85 282 197	19 429 90 673 908	19 624 88 927 639	14 844 69 642 358
159812	--- Andere niet-alcoholische dranken	x 1 000 EUR l	69 248 142 369 757	67 158 135 530 334	68 098 138 585 893	60 138 122 349 004
	<b>waarvan:</b>					
15981230	---- Water (inclusief mineraalwater en spuitwater) met toegevoegde suiker, enz., frisdranken	x 1 000 EUR l	59 570 129 764 086	57 283 122 917 436	58 905 127 124 215	50 474 110 391 617
1600	- TABAKSPRODUKTEN	x 1 000 EUR -	35 496	30 933	25 910	34 744
	<b>WAARVAN:</b>					

(1) Leveringen m.i.v. aan het buitenland geleverd maakloonwerk.

(2) Statistische classering van producten gekoppeld aan activiteiten - CPA (2-6 cijfers); Prodcorm-lijst (8 cijfers).

# PRODCOM - Leveringen per product

## Leveringen (1) in waarde en in hoeveelheid volgens de CPA en de Prodc-com-lijst (voorlopige cijfers) - vervolg

Code (2)	Omschrijving	Eenheid	2003			
			Juni	Juli	Augustus	September
160011	-- Sigaren, cigarillo's en sigaretten, van tabak of van tabakssurrogaten	x 1 000 EUR -	24 060	19 774	17 188	23 580
17	<b>TEXTIEL</b>	x 1 000 EUR -	<b>392 591</b>	<b>363 773</b>	<b>268 991</b>	<b>446 253</b>
1710	- TEXTIELGARENS	x 1 000 EUR kg	27 767 11 951 978	19 913 8 437 769	15 051 6 531 605	28 580 11 928 681
	WAARVAN:					
17102040	-- Vlas, gebroken, gezwingeld, gehegeld of anderszins bewerkt, maar niet gesponnen; vlaswerk en -afval	x 1 000 EUR kg	4 712 5 610 262	3 577 3 896 169	1 971 2 693 554	3 809 4 520 678
17104	-- Textielgarens van natuurlijke vezels	x 1 000 EUR kg	9 941 2 639 544	6 217 1 677 117	5 722 1 591 523	11 049 2 995 225
	waarvan:					
171042	--- Garens van wol, niet voor verkoop in het klein	x 1 000 EUR kg	5 801 1 065 867	3 020 539 536	3 069 574 370	5 922 1 111 900
17104231	---- Kaardgarens van wol of fijn dierlijk haar, n.o.v.k., voor tapijten en vloerbedekking	x 1 000 EUR kg	4 578 863 871	2 382 456 353	2 354 438 762	4 838 949 599
171043	--- Garens van katoen, niet voor verkoop in het klein 26370.1	x 1 000 EUR kg	2 663 1 340 011	1 762 907 921	1 852 888 894	3 442 1 634 763
	waarvan:					
17104332	---- Garens van niet-gekamde katoenvezels, n.o.v.k., voor weefgoed (excl.tapijten en vloerbedekking)	x 1 000 EUR kg	2 124 1 060 892	1 352 689 460	1 335 656 406	2 573 1 253 525
17105	-- Textielgarens van synthetische of van kunstmatige filamenten of stapelvezels	x 1 000 EUR kg	12 094 3 188 745	9 195 2 534 941	6 581 1 832 940	12 196 3 463 382
17105A	--- = 51+55 Textielgarens van synthetische of van kunstmatige vezels (naai garens incl.)	x 1 000 EUR kg	2 996 1 090 513	2 044 923 135	1 756 682 492	2 644 1 247 152
171052	--- Garens van synthetische stapelvezels, niet voor verkoop in het klein	x 1 000 EUR kg	5 008 1 131 644	3 540 747 648	2 526 560 742	5 017 1 114 136
	waarvan:					
17105232	---- - Garens >= 85 % gewicht synthetische stapelvezels, n.o.v.k., voor weefgoed	x 1 000 EUR kg	1 581 424 462	1 035 289 021	898 251 102	1 471 349 646
171053	--- Garens van synthetische stapelvezels met wol gemengd, niet voor verkoop in het klein	x 1 000 EUR kg	2 640 554 515	2 302 469 580	1 625 390 406	3 085 644 411
171054	--- Garens van kunstmatige stapelvezels, niet voor verkoop in het klein	x 1 000 EUR kg	1 450 412 073	1 309 394 578	674 199 300	1 450 457 683
1720	- TEXTIELWEEFSELS	x 1 000 EUR kg	93 100 13 303 904	86 285 12 599 081	51 580 7 760 484	102 900 15 183 351
172010	-- Weefsels (andere dan speciale weefsels) van natuurlijke vezels andere dan katoen waarvan:	x 1 000 EUR kg	4 318 231 159	3 708 198 360	2 858 101 606	5 279 261 498
17201042	--- Weefsels van vlas, 85 of meer gewichtpercenten vlas, voor kleding	x 1 000 EUR kg	445 101 859	477 105 053	281 15 774	754 114 751
17201045	--- Weefsels van vlas, met 85 of meer gewichtpercenten vlas, voor woningtextiel of huishoudlinnen	x 1 000 EUR kg	912 35 265	841 28 475	363 17 289	855 39 323
17201085	--- Weefsels van vlas, met minder dan 85 gewichtpercenten vlas, voor woningtextiel of huishoudlinnen	x 1 000 EUR kg	689 13 406	592 11 311	332 5 483	833 16 038
172020	-- Weefsels (andere dan speciale weefsels) van katoen waarvan:	x 1 000 EUR kg	18 528 2 152 252	16 071 1 885 065	9 356 1 127 920	20 211 2 287 521
	waarvan:					
17202019	--- Weefsels van katoen, niet van verschillend gekleurde garens, =<200g/m2 gew., voor technisch en industrieel	x 1 000 EUR kg	236 22 705	181 18 727	169 14 084	194 18 284

(1) Leveringen m.i.v. aan het buitenland geleverd maakloonwerk.

(2) Statistische classering van producten gekoppeld aan activiteiten - CPA (2-6 cijfers); Prodc-com-lijst (8 cijfers).

**Leveringen (1) in waarde en in hoeveelheid volgens de CPA en de Prodcorm-lijst  
(voorlopige cijfers) - vervolg**

Code (2)	Omschrijving	Eenheid	2003			
			Juni	Juli	Augustus	September
17203	-- Weefsels (andere dan speciale weefsels) van synthetische of kunstmatige filamenten of stapelvezels	x 1 000 EUR kg	48 679 8 250 871	46 121 7 921 730	29 720 5 396 848	52 306 9 489 836
172031	--- Weefsels van synthetische of kunstmatige filamentgarens	x 1 000 EUR kg	29 731 6 299 690	25 689 5 797 042	16 321 3 909 379	28 158 6 812 604
17203130	---- Weefsels van synthetische of kunstmatige vezels, hoge sterktegraad, strippen e.d.	x 1 000 EUR kg	11 000 4 047 309	10 278 3 872 745	7 538 2 849 319	12 622 4 835 713
17203155	----- Weefsels van synthetische filamentgarens voor woningtextiel of huishoudlinnen	x 1 000 EUR kg	10 440 1 344 514	7 905 1 067 159	5 829 726 516	8 393 1 151 759
172032	--- Weefsels van synthetische stapelvezels	x 1 000 EUR kg	13 224 1 083 858	13 503 1 110 587	7 951 605 706	15 676 1 359 594
17203214	----- Weefsels met 85 % of meer gewichts aan synthetische stapelvezels, voor gordijnen en	x 1 000 EUR kg	1 149 121 275	1 368 139 567	575 58 712	1 592 165 473
1720322	---- Weefsels van synth. stapelvezels, met <85% van die vezels, hoofdz. gem. met katoen, niet van verschill. kl. garens	x 1 000 EUR kg	982 98 764	1 447 136 024	1 208 78 242	1 738 152 588
17203292	----- Weefsels van synthetische stapelvezels, gemengd met andere vezels dan wol, fijn dierlijk haar of katoen, voor kleding	x 1 000 EUR kg	619 48 565	796 32 404	516 25 365	909 51 487
172033	--- Weefsels van kunstmatige stapelvezels	x 1 000 EUR kg	5 724 867 323	6 929 1 014 101	5 448 881 763	8 473 1 317 638
172040	-- Fluweel en pluche, lussenweefsel en andere speciale weefsels waarvan:	x 1 000 EUR kg	21 575 2 669 622	20 385 2 593 926	9 646 1 134 110	25 104 3 144 496
17204010	--- Kettingfluweel en inslagfluweel, chenilleweefsel	x 1 000 EUR kg	16 166 1 854 325	14 851 1 645 835	7 181 780 352	20 649 2 502 489
1730	- TEXTIELVEREDELINGSDIENSTEN	x 1 000 EUR -	21 586	17 573	15 966	25 648
	WAARVAN:					
173010	-- Diensten in verband met het bleken, verven en bedrukken van textielvezels en textielgarens	x 1 000 EUR kg	4 933 3 397 232	3 303 2 241 753	2 626 1 955 357	5 492 3 803 412
17301022	---- Verven van garens van wol, fijn of grof dierlijk haar en paardenhaar	x 1 000 EUR kg	704 353 636	517 241 319	453 188 892	825 382 272
17301023	---- Verven van garens van katoen (excl. naaigarens)	x 1 000 EUR kg	1 170 642 751	738 438 375	587 345 591	1 232 671 171
17301025	---- Verven van synthetische filamentgarens (excl. naaigarens)	x 1 000 EUR kg	992 594 392	683 415 594	482 322 375	1 076 667 915
17301027	---- Verven van garens van synthetische stapelvezels (excl. naaigarens)	x 1 000 EUR kg	477 304 091	334 192 209	264 182 213	480 296 336
17301028	---- Verven van garens van kunstmatige stapelvezels (excl. naaigarens)	x 1 000 EUR kg	393 239 264	273 178 150	163 111 988	490 331 879
17301030	--- Anders afwerken van garens	x 1 000 EUR kg	814 836 619	525 536 052	395 452 614	986 1 000 382
17302	-- Diensten in verband met het bleken en verven van weefsels	x 1 000 EUR -	4 055	2 946	3 167	4 331
173021	--- Diensten in verband met het bleken van weefsels	x 1 000 EUR -	956	646	682	850
173022	--- Diensten in verband met het verven van weefsels waarvan:	x 1 000 EUR -	3 099	2 301	2 485	3 481

(1) Leveringen m.i.v. aan het buitenland geleverd maakloonwerk.

(2) Statistische classering van producten gekoppeld aan activiteiten - CPA (2-6 cijfers); Prodcorm-lijst (8 cijfers).



## PRODCOM - Leveringen per product

Leveringen (1) in waarde en in hoeveelheid volgens de CPA en de Prodcom-lijst  
(voorlopige cijfers) - vervolg

Code (2)	Omschrijving	Eenheid	2003			
			Juni	Juli	Augustus	September
17302230	---- Verven van weefsels van katoen, >= 85% gewicht aan katoen	x 1 000 EUR m2	1 521 2 563 452	949 1 377 713	1 203 1 827 510	1 703 2 516 716
173030	-- Diensten in verband met het bedrukken van weefsels waarvan:	x 1 000 EUR -	6 121	5 384	5 192	8 324
17303030	--- Bedrukken van weefsels van katoen, >= 85% gewicht aan katoen	x 1 000 EUR m2	5 066 1 924 981	4 324 1 774 940	4 107 1 687 586	7 096 2 778 848
17304020	-- Afwerken van weefsels van wol, fijn of grof dierlijk haar of paardenhaar	x 1 000 EUR m2	113 94 500	84 77 298	46 38 383	108 103 584
17304030	-- Afwerken van weefsels van katoen, >= 85% gewicht aan katoen	x 1 000 EUR m2	652 1 175 875	393 738 837	351 597 215	536 757 819
17304050	-- Afwerken van weefsels van synthetische filamentgarens en stapelvezels	x 1 000 EUR m2	2 669 4 397 960	2 634 3 577 341	1 850 2 600 883	3 939 6 446 109
17304060	-- Afwerken van weefsels van kunstmatige filamentgarens en stapelvezels	x 1 000 EUR m2	663 2 123 169	494 1 542 176	325 1 065 294	784 2 453 612
1740	- GECONFECTIONEERDE ARTIKELEN VAN TEXTIEL, EXCLUSIEF KLEDING	x 1 000 EUR -	44 950	33 905	28 609	41 751
17401	-- Geconfectioneerde artikelen van textiel voor huishoudelijk gebruik	x 1 000 EUR -	33 645	24 420	18 541	29 003
17401A	--- = 11+12 Dekens en beddelinnen waarvan:	x 1 000 EUR kg	1 279 72 763	1 247 81 866	944 56 065	1 745 108 962
17401253	---- Beddelinnen van katoen (excl. brei- en haakwerk)	x 1 000 EUR kg	1 150 66 255	1 057 68 011	838 50 326	1 578 99 961
174013	--- Tafellinnen waarvan:	x 1 000 EUR kg	1 572 71 518	1 784 91 927	794 34 286	1 758 75 992
17401353	---- Tafellinnen van katoen (excl. brei- en haakwerk)	x 1 000 EUR kg	887 41 007	930 54 119	362 16 445	1 001 49 170
174014	--- Huishoudlinnen	x 1 000 EUR kg	8 985 992 669	8 175 929 201	6 086 639 664	9 281 982 778
17401430	---- Bad- en keukenlinnen, van badstof en dergelijke weefsels van katoen	x 1 000 EUR kg	8 633 959 556	7 886 902 152	5 705 606 390	8 815 942 036
17401450	---- Geweven bad- en keukenlinnen, van textiel	x 1 000 EUR kg	352 33 113	289 27 049	381 33 274	466 40 742
174015	--- Vitrages, gordijnen en rolgordijnen, bed- en gordijnvalletjes daaronder begrepen waarvan:	x 1 000 EUR kg	4 939 284 056	4 568 219 124	4 142 211 405	4 834 250 732
17401550	---- Gordijnen en binnenzonwering, gordijn- of bedvalletjes, van weefsels	x 1 000 EUR kg	4 258 255 457	4 134 204 782	3 667 194 327	4 324 229 129
174016	--- Andere artikelen voor stoffering, n.e.g.	x 1 000 EUR -	16 871	8 647	6 575	11 384
17402	-- Andere geconfectioneerde artikelen van textiel	x 1 000 EUR -	11 305	9 486	10 067	12 748
174021	--- Zakken voor verpakkingsdoeleinden	x 1 000 EUR kg	786 134 508	536 91 449	473 74 067	807 115 137
174022	--- Dekkleden, zeilen voor schepen, enz., zonneschermen, tenten en kampeerartikelen waarvan:	x 1 000 EUR kg	4 241 449 126	3 028 310 508	3 061 379 494	3 517 412 463

(1) Leveringen m.i.v. aan het buitenland geleverd maakloonwerk.

(2) Statistische classering van producten gekoppeld aan activiteiten - CPA (2-6 cijfers); Prodcom-lijst (8 cijfers).

**Leveringen (1) in waarde en in hoeveelheid volgens de CPA en de Prodcom-lijst  
(voorlopige cijfers) - vervolg**

Code (2)	Omschrijving	Eenheid	2003			
			Juni	Juli	Augustus	September
17402210	---- Dekkleden, markiezen en zonneschermen	x 1 000 EUR kg	2 836 243 552	2 293 196 662	1 169 92 023	1 961 173 824
174024	--- Slaapzakken; beddegoed	x 1 000 EUR p/st	3 316 521 845	3 092 378 828	4 455 649 784	5 832 601 883
174025	--- Andere geconfectioneerde artikelen, patronen voor kleding daaronder begrepen	x 1 000 EUR kg	2 962 347 796	2 829 341 543	2 078 194 036	2 591 247 688
175	- OVERIGE TEXTIELPRODUKTEN	x 1 000 EUR -	191 979	191 694	144 580	230 155
17511	<b>- - Tapijten en andere vloerbedekkingen van textielstoffen</b>	x 1 000 EUR m2	<b>148 103 37 099 340</b>	<b>153 814 38 581 760</b>	<b>112 755 28 970 606</b>	<b>182 534 46 609 708</b>
17511200	--- Geweven tapijten en andere geweven textielbekleding (excl. getuft of gevlokt)	x 1 000 EUR m2	48 839 6 648 730	51 733 7 252 118	27 439 3 647 666	53 579 7 490 030
17511300	--- Getufte tapijten en andere getufte vloerbedekking van textiel	x 1 000 EUR m2	84 210 19 981 219	88 486 21 692 390	74 890 17 368 623	112 312 26 808 478
175114	--- Andere tapijten (inclusief die van vilt)	x 1 000 EUR m2	15 055 10 469 391	13 595 9 637 252	10 426 7 954 317	16 643 12 311 200
17521	<b>- - Koord, bindgaren, touw en netten</b>	x 1 000 EUR kg	<b>1 347 262 091</b>	<b>1 141 280 586</b>	<b>948 235 743</b>	<b>1 304 345 766</b>
175211	--- Bindgaren, touw en kabel, van jute of andere bastvezels	x 1 000 EUR kg	1 115 220 482	996 255 657	784 206 107	1 101 310 877
175212	--- Geknoopte netten van bindgaren, touw of kabel; netten van textielstof; artikelen van garen, strippen n.e.g.	x 1 000 EUR kg	232 41 609	145 24 929	164 29 636	203 34 889
175310	<b>- - Gebonden textielvlies en artikelen van gebonden textielvlies, exclusief kleding waarvan:</b>	x 1 000 EUR kg	<b>9 802 3 656 016</b>	<b>9 222 3 339 409</b>	<b>5 525 2 017 470</b>	<b>10 918 4 023 225</b>
17531050	--- Gebonden textielvlies, bekleed noch bedekt, > 150 g/m <sup>2</sup>	x 1 000 EUR kg	4 258 2 012 571	3 770 1 729 850	2 672 1 232 893	4 568 2 179 344
1754	<b>- - Overige textielproducten n.e.g.</b>	x 1 000 EUR -	<b>32 727</b>	<b>27 518</b>	<b>25 353</b>	<b>35 398</b>
17541	--- Tule, kant, lint, passementwerk en borduurwerk waarvan:	x 1 000 EUR -	5 591	4 915	4 454	6 130
17541130	---- Lint, excl. etiketten, insignes e.d. artikelen	x 1 000 EUR -	4 254	3 683	3 492	4 794
17542000	--- Vilt (al dan niet geïmpregneerd, gecoat, bekleed of gelamineerd n.e.g.)	x 1 000 EUR kg	2 568 1 020 839	2 359 927 355	2 073 806 509	2 809 1 141 106
17543	--- Andere artikelen van textiel	x 1 000 EUR kg	24 569 3 739 544	20 245 3 002 671	18 825 2 849 522	26 459 3 768 077
17543A	---- = 31+32+33+34+35+36+39 Textielproducten voor technisch gebruik	x 1 000 EUR kg	2 379 110 961	2 238 105 882	2 134 122 679	2 256 124 591
17543700	---- Beklede textielweefsels	x 1 000 EUR kg	15 310 3 145 933	11 643 2 436 931	10 388 2 273 877	15 694 3 010 936
175438	---- Producten en artikelen van textiel, voor technisch gebruik waarvan:	x 1 000 EUR kg	6 880 482 650	6 364 459 858	6 303 452 966	8 509 632 550
17543850	---- - Kousen, pitten en wieden voor lampen, drijfriemen en slangen e.d., van textielstoffen	x 1 000 EUR kg	1 369 147 808	1 255 140 763	1 032 111 756	1 964 286 074

(1) Leveringen m.i.v. aan het buitenland geleverd maakloonwerk.

(2) Statistische classering van producten gekoppeld aan activiteiten - CPA (2-6 cijfers): Prodcom-lijst (8 cijfers).

# PRODCOM - Leveringen per product

## Leveringen (1) in waarde en in hoeveelheid volgens de CPA en de Prodcom-lijst (voorlopige cijfers) - vervolg

Code (2)	Omschrijving	Eenheid	2003			
			Juni	Juli	Augustus	September
17601	- GEBREIDE EN GEHAAKTE STOFFEN	x 1 000 EUR kg	7 609 753 346	6 871 702 726	5 120 485 800	8 967 846 826
176011	-- Poolbrei- en poolhaakwerk aan het stuk	x 1 000 EUR kg	2 554 329 061	2 420 317 260	1 591 203 564	3 514 388 723
	waarvan:					
17601170	--- Poolbrei- en poolhaakwerk, n.e.g.	x 1 000 EUR kg	1 607 201 142	1 513 186 412	979 115 428	2 697 272 574
17601200	-- Brei- en haakwerk (excl. poolbrei- en poolhaakwerk)	x 1 000 EUR kg	5 055 424 285	4 450 385 466	3 528 282 236	5 453 458 103
177	- GEBREIDE EN GEHAAKTE ARTIKELEN	x 1 000 EUR -	5 601	7 533	8 085	8 254
177110	-- Kousenbroeken, kousen, kniekousen, sokken en dergelijke artikelen, van brei- of haakwerk	x 1 000 EUR -	1 244	1 307	1 257	1 548
177210	-- Truien, jumpers, pullovers, slipovers, vesten en dergelijke artikelen, van brei- of haakwerk waarvan:	x 1 000 EUR p/st	4 357 185 724	6 225 230 840	6 828 287 627	6 706 283 407
17721032	--- Truien, pullovers, sweatshirts, vesten met mouwen, enz., voor dames of meisjes, van wol of fijndierlijk haar	x 1 000 EUR p/st	295 9 741	976 35 702	1 202 30 968	805 25 441
17721033	--- Truien en pullovers met meer dan 50 gewichtspercent wol en een gewicht van tenminste 600 g per stuk	x 1 000 EUR p/st	822 30 672	500 15 725	723 22 248	739 20 055
17721071	--- Truien, pullovers, sweatshirts, vesten met mouwen, voor heren of jongens, van synth. of kunstmatige vezels	x 1 000 EUR p/st	681 43 332	866 45 191	315 16 844	691 35 657
17721072	--- Truien, pullovers, sweatshirts, vesten met mouwen, voor dames of meisjes, van synth. of kunstmatige vezels	x 1 000 EUR p/st	1 629 72 584	1 361 63 341	2 187 95 819	2 386 103 734
17721090	--- Truien, pullovers, sweatshirts, mouwloze vesten en vesten met mouwen, van textielmaterialen	x 1 000 EUR p/st	426 16 643	689 18 527	665 26 089	941 24 241
18	<b>KLEDING; BONT</b>	x 1 000 EUR -	<b>27 559</b>	<b>38 828</b>	<b>43 328</b>	<b>44 088</b>
	<b>WAARVAN:</b>					
18101000	- KLEDING VAN LEDER OF VAN KUNSTLEDER INCL. JASSEN EN OVERJASSEN	x 1 000 EUR p/st	52 335	705 2 598	622 1 754	207 554
18211	- WERKKLEDING VOOR HEREN	x 1 000 EUR p/st	1 242 62 489	825 42 236	729 40 283	1 071 60 814
182111	-- Ensembles, colbertjassen, blazers, werk- en bedrijfskleding, voor heren	x 1 000 EUR p/st	452 18 291	307 13 431	242 12 202	365 17 575
18211121	--- Ensembles van katoen, voor heren/jongens, werk- of bedrijfskleding	x 1 000 EUR p/st	17 795	30 1 336	25 994	32 1 543
18211125	--- Ensembles voor heren of jongens, van synthetische of kunstmatige vezels, bedrijfs- of werkkleding	x 1 000 EUR p/st	56 1 995	76 2 894	55 3 104	94 4 053
18211131	--- Jasjes en blazers van katoen, voor heren/jongens, bedrijfskleding	x 1 000 EUR p/st	270 9 811	115 4 389	80 3 851	125 5 730
18211135	--- Jasjes en blazers voor heren of jongens, van synthetische of kunstmatige vezels, bedrijfs- of werkkleding	x 1 000 EUR p/st	109 5 690	85 4 812	82 4 253	114 6 249
182112	-- Lange en korte broeken en zogenaamde Amerikaanse overalls, werk- en bedrijfskleding, voor heren waarvan:	x 1 000 EUR p/st	790 44 198	518 28 805	487 28 081	706 43 239
18211241	--- Lange broeken en kniebroeken voor heren of jongens, van katoen, bedrijfs- of werkkleding	x 1 000 EUR p/st	376 19 067	159 7 918	186 10 500	215 12 724

(1) Leveringen m.i.v. aan het buitenland geleverd maakloonwerk.

(2) Statistische classering van producten gekoppeld aan activiteiten - CPA (2-6 cijfers): Prodcom-lijst (8 cijfers).

**Leveringen (1) in waarde en in hoeveelheid volgens de CPA en de Prodcom-lijst  
(voorlopige cijfers) - vervolg**

Code (2)	Omschrijving	Eenheid	2003			
			Juni	Juli	Augustus	September
18211245	--- Lange broeken en kniebroeken voor heren of jongens, van synth. of kunstmatige vezels, bedrijfs- of werkkleding	x 1 000 EUR p/st	266 17 407	207 13 683	167 10 973	290 19 596
182130	- ANDERE WERKKLEDING	x 1 000 EUR p/st	969 96 973	678 59 508	652 69 306	821 81 939
18213013	-- Overige kleding voor heren of jongens, van katoen of van synthetische of kunstmatige vezels, bedrijfs- en werkkleding	x 1 000 EUR p/st	508 31 643	377 21 083	347 18 975	374 21 384
18213023	-- Overige kleding voor dames of meisjes, van katoen of van synthetische of kunstmatige vezels, bedrijfs- of werkkleding	x 1 000 EUR p/st	461 65 330	300 38 425	305 50 331	447 60 555
1822	- BOVENKLEDING	x 1 000 EUR p/st	9 217 258 027	16 646 409 364	20 107 483 917	16 844 396 424
	WAARVAN:					
18221270	-- Pantalons, kniebroeken, shorts, Amerikaanse overalls, van brei- of haakwerk, voor heren of jongens	x 1 000 EUR p/st	58 5 207	60 5 850	53 4 997	54 5 706
182221	-- Overjassen, jekkers, capes, anoraks, blousons en dergelijke artikelen, voor heren of voor jongens	x 1 000 EUR p/st	593 11 492	624 10 081	658 14 958	534 12 283
182223	-- Colbertjassen, blazers en dergelijke, voor heren of voor jongens	x 1 000 EUR p/st	130 1 130	269 2 039	226 1 899	150 2 108
182224	-- Lange en korte broeken en zogenaamde Amerikaanse overalls, voor heren of voor jongens waarvan:	x 1 000 EUR p/st	923 36 313	994 35 065	1 724 53 795	1 772 59 579
18222443	--- Pantalons voor heren of jongens, van katoen	x 1 000 EUR p/st	104 3 868	256 7 105	213 8 934	164 7 369
18222445	--- Pantalons voor heren of jongens, van synthetische of kunstmatige vezels	x 1 000 EUR p/st	412 20 846	332 17 261	513 19 797	788 31 632
18223	-- Overige bovenkleding, voor dames of voor meisjes	x 1 000 EUR p/st	5 831 177 596	11 498 297 562	12 727 326 267	11 700 278 726
182231	--- Mantels, capes, anoraks, blousons en dergelijke artikelen, voor dames of voor meisjes	x 1 000 EUR p/st	585 16 903	3 369 87 832	3 332 95 859	2 331 58 213
182232	--- Mantelpakken en broekpakken voor dames of voor meisjes	x 1 000 EUR p/st	144 4 698	262 6 431	159 6 687	354 10 236
182233	--- Blazers en jasjes voor dames of voor meisjes waarvan:	x 1 000 EUR p/st	1 352 23 306	2 224 29 655	2 175 29 514	2 682 34 164
18223339	---- Jasjes en blazers voor dames of meisjes, van textielmaterialen	x 1 000 EUR p/st	1 210 21 374	1 945 27 735	1 768 25 609	2 155 28 883
182234	--- Japonnen, rokken en broekrokken voor dames of voor meisjes waarvan:	x 1 000 EUR p/st	2 994 77 999	4 373 97 754	5 842 137 125	4 847 107 815
18223475	---- Japonnen voor dames of meisjes, van synthetische of kunstmatige vezels (excl. gebreid of gehaakt)	x 1 000 EUR p/st	1 083 34 520	598 19 425	416 9 845	536 16 048
18223479	---- Japonnen voor dames of meisjes, van textielmaterialen	x 1 000 EUR p/st	137 916	139 2 073	254 4 829	301 4 071
18223481	---- Rokken en broekrokken voor dames of meisjes, van katoen (excl. gebreid of gehaakt)	x 1 000 EUR p/st	101 3 075	197 6 036	153 9 443	98 4 866
18223485	---- Rokken voor dames of meisjes, van synthetische of kunstmatige vezels	x 1 000 EUR p/st	315 12 942	710 24 406	891 35 073	944 35 279
182235	--- Lange en korte broeken en zogenaamde Amerikaanse overalls, voor dames of voor meisjes waarvan:	x 1 000 EUR p/st	755 54 690	1 270 75 890	1 218 57 082	1 486 68 298

(1) Leveringen m.i.v. aan het buitenland geleverd maakloonwerk.

(2) Statistische classering van producten gekoppeld aan activiteiten - CPA (2-6 cijfers); Prodcom-lijst (8 cijfers).

# PRODCOM - Leveringen per product

## Leveringen (1) in waarde en in hoeveelheid volgens de CPA en de Prodcorm-lijst (voorlopige cijfers) - vervolg

Code (2)	Omschrijving	Eenheid	2003			
			Juni	Juli	Augustus	September
18223543	---- Pantalons voor dames of meisjes, van katoen	x 1 000 EUR p/st	161 3 857	344 13 379	281 9 039	242 4 015
18223546	---- Pantalons voor dames of meisjes, van synthetische vezels (excl. gebreid of gehaakt, bedrijfs- of werkkleding)	x 1 000 EUR p/st	438 46 398	690 56 969	688 40 629	937 54 950
18223569	---- Pantalons, Amerikaanse overalls voor dames of meisjes, van textielmaterialen	x 1 000 EUR p/st	92 2 747	128 3 290	131 3 830	109 4 098
1823	- ONDERKLEDING	x 1 000 EUR -	11 244	13 996	16 300	19 352
	WAARVAN:					
18232	-- Overige onderkleding	x 1 000 EUR -	8 587	10 316	11 650	14 637
18232A	--- = 21+22 Onderkleding, voor heren of jongens waarvan:	x 1 000 EUR p/st	687 39 844	776 37 692	1 114 68 211	1 010 45 151
18232111	---- Overhemden voor heren of jongens, van katoen (excl. gebreid of gehaakt)	x 1 000 EUR p/st	270 12 487	268 8 988	237 7 063	306 10 857
18232115	---- Overhemden voor heren of jongens, van synthetische of kunstmatige vezels (excl. gebreid of gehaakt)	x 1 000 EUR p/st	117 7 489	106 2 430	96 3 930	126 4 386
18232B	--- = 23+25 Onderkleding, voor dames of meisjes waarvan:	x 1 000 EUR p/st	6 812 340 770	8 382 357 634	9 251 366 391	11 479 450 955
18232550	---- Step-ins, jarretelgordels, corseletten (incl. body's met verstelbare bandjes)	x 1 000 EUR p/st	723 35 976	625 24 457	595 23 112	1 098 38 858
182324	--- Onderhemden, onderjurken, onderrokken, slips, nachthemden, badjassen, enz. voor dames of voor meisjes waarvan:	x 1 000 EUR p/st	1 088 87 593	1 159 82 014	1 285 80 021	2 149 101 381
18233030	-- T-shirts, singlets e.d., van katoen, gebreid of gehaakt (incl. body's met aangeknippte of heel kort mouwtje)	x 1 000 EUR p/st	844 119 698	1 041 125 708	1 396 77 419	592 80 355
1824	- OVERIGE KLEDING EN TOEBEHOREN, N.E.G.	x 1 000 EUR -	2 499	3 644	3 871	3 153
	WAARVAN:					
18241	-- Babykleding, trainingspakken en andere kleding, kledingtoebehoren en delen van kleding, van brei- of haakwerk	x 1 000 EUR -	448	779	833	334
18242	-- Andere babykleding, andere kleding en kledingtoebehoren van textielstoffen waarvan:	x 1 000 EUR -	1 316	1 469	1 709	1 540
182423	--- Zakdoeken, sjaals, dassen, handschoenen en ander geconfectioneerd kledingtoebehoren; delen van kleding of	x 1 000 EUR -	567	752	795	650
18244270	-- Hoeden en andere hoofddeksels, gebreid, gehaakt vilt of ander textielweefsels aan het stuk ongeacht het materiaal	x 1 000 EUR p/st	543 1 744 402	656 1 455 881	765 1 840 204	1 005 2 016 803
19	LEDER EN LEDERWAREN	x 1 000 EUR -	9 166	7 992	8 187	9 271
	WAARVAN:					
1930	- SCOEISEL	x 1 000 EUR -	1 557	1 999	1 935	1 975
	WAARVAN:					
19301	-- Schoeisel, ander dan sportschoeisel en beschermend schoeisel	x 1 000 EUR pa	642 14 438	1 389 16 690	1 152 23 051	822 17 373
20	HOUT EN PRODUCTEN VAN HOUT EN KURK (EXCLUSIEF MEUBELEN), ARTIKELEN VAN RIET EN VAN VLECHTWERK	x 1 000 EUR -	212 175	167 544	157 691	206 641
2010	- HOUT, GEZAAGD, GESCHAAFD OF GEIMPREGNEERD	x 1 000 EUR -	39 250	27 927	26 244	36 486

(1) Leveringen m.i.v. aan het buitenland geleverd maakloonwerk.

(2) Statistische classering van producten gekoppeld aan activiteiten - CPA (2-6 cijfers); Prodcorm-lijst (8 cijfers).

**Leveringen (1) in waarde en in hoeveelheid volgens de CPA en de Prodcorm-lijst  
(voorlopige cijfers) - vervolg**

Code (2)	Omschrijving	Eenheid	2003			
			Juni	Juli	Augustus	September
201010	-- Hout, overlans gezaagd of afgestoken, gesneden of geschild, met een dikte van meer dan 6 mm; niet geïmpregneerd waarvan:	x 1 000 EUR -	<b>31 211</b>	<b>21 908</b>	<b>19 878</b>	<b>28 485</b>
20101010	--- Houten dwarsliggers en wisselhouten, niet geïmpregneerd	x 1 000 EUR m3	251 1 310	201 989	209 1 131	299 1 442
20101034	--- Naaldhout, overlans gezaagd of afgestoken, dan wel gesneden of geschild, met een dikte > 6 mm, geschaafd	x 1 000 EUR m3	8 458 34 674	7 311 30 724	5 507 23 792	7 387 32 436
20101035	--- Sparhout: Picea abies Karst., Abies alba Mill.	x 1 000 EUR m3	10 011 67 772	7 105 49 989	6 863 44 471	9 742 67 188
20101039	--- Naaldhout, plankjes, > 6 mm < 12,5 mm, gezaagd hout n.e.g.	x 1 000 EUR m3	6 090 42 263	3 972 28 381	2 657 18 069	5 241 35 700
20101050	--- Hout, overlans gezaagd of afgestoken, dan wel gesneden of geschild, met een dikte > 6mm	x 1 000 EUR m3	3 882 16 959	2 155 13 879	2 522 10 994	3 521 17 979
20101071	--- Tropisch hout, overlans gezaagd of afgestoken, dan wel gesneden of geschild met dikte > 6mm	x 1 000 EUR m3	1 196 1 427	380 447	1 251 1 322	1 219 1 344
20101077	--- Plankjes voor parketvloeren, van eikenhout	x 1 000 EUR m2	1 123 45 808	630 26 312	737 30 277	914 36 163
20102	-- Hout waarvan ten minste een zijde over de gehele lengte is geprofileerd; houtwol; houtmeel; hout in plakjes, e.d.	x 1 000 EUR -	<b>4 780</b>	<b>3 647</b>	<b>3 902</b>	<b>4 635</b>
201021	--- Hout waarvan ten minste een zijde over de gehele lengte is geprofileerd	x 1 000 EUR -	2 803	2 386	2 545	2 555
20102110	---- Naaldhout, over de gehele lengte geprofileerd	x 1 000 EUR kg	1 205 2 203 860	1 059 2 337 611	816 1 237 398	1 182 2 174 535
20102153	---- Ander hout dan naaldhout, over de gehele lengte geprofileerd (excl. plankjes voor parketvloeren)	x 1 000 EUR kg	782 256 240	643 255 576	508 168 982	703 260 535
20102155	---- Plankjes voor parketvloeren van ander hout dan naaldhout	x 1 000 EUR m2	817 28 149	683 25 101	1 220 43 205	670 25 059
201023	--- Hout in plakjes, spanen of kleine stukjes	x 1 000 EUR kg	1 977 47 147 449	1 260 29 885 906	1 358 27 172 354	2 080 46 050 587
20103	-- Onbewerkt hout; houten dwarsliggers en wisselhouten, geïmpregneerd of anderszins behandeld	x 1 000 EUR m3	1 442 9 386	1 154 9 430	1 369 7 201	1 814 12 171
201040	-- Zaagsel, resten en afval van hout	x 1 000 EUR kg	1 745 74 519 618	1 202 51 811 279	1 051 39 495 934	1 494 59 280 308
20104005	--- Zaagsel	x 1 000 EUR kg	388 25 468 423	266 15 456 839	212 9 207 659	308 14 282 532
20104009	--- Resten en afval van hout (ook geperst)	x 1 000 EUR kg	1 357 49 051 195	936 36 354 440	839 30 288 275	1 186 44 997 776
20109000	-- Impregneren van hout	x 1 000 EUR -	<b>73</b>	<b>16</b>	<b>44</b>	<b>58</b>
2020	- FINEER; DUPLEX-, TRIPLEX- EN MULTIPLEXHOUT, MEUBELPLAAT, SPAANPLAAT, VEZELPLAAT EN ANDERE PANELLEN EN PLATEN	x 1 000 EUR -	93 967	76 116	74 897	93 334
20201	-- Platen en panelen	x 1 000 EUR -	<b>90 892</b>	<b>73 827</b>	<b>72 732</b>	<b>90 038</b>
	waarvan:					
202011	--- Triplex- en multiplexhout, enkel bestaande uit houten platen	x 1 000 EUR m3	1 443 102 452	1 159 99 176	861 29 572	1 317 127 211

(1) Leveringen m.i.v. aan het buitenland geleverd maakloonwerk.

(2) Statistische classering van producten gekoppeld aan activiteiten - CPA (2-6 cijfers); Prodcorm-lijst (8 cijfers).

## PRODCOM - Leveringen per product

**Leveringen (1) in waarde en in hoeveelheid volgens de CPA en de Prodcom-lijst (voorlopige cijfers) - vervolg**

Code (2)	Omschrijving	Eenheid	2003			
			Juni	Juli	Augustus	September
20201239	--- Ander triplex-/multiplex-/met fijner bekleed hout, tenminste één buitenste laag geen naaldhout	x 1 000 EUR m3	4 885 7 967	3 875 6 434	2 213 3 455	4 018 6 127
202013	--- Spaanplaat en dergelijke plaat van hout of van andere houtachtige stoffen waarvan:	x 1 000 EUR m3	42 427 276 735	33 774 230 192	30 912 198 824	43 592 292 226
20201333	---- Spaanplaat e.d. plaat van hout, onbewerkt of gladgeschuurd (excl. 'waferboard')	x 1 000 EUR m3	20 138 187 337	16 630 162 161	14 143 136 304	22 078 207 906
20201335	---- Spaanplaat en dergelijke plaat van hout, aan de oppervlakte bedekt met decoratieve gelaagde kunststof	x 1 000 EUR m3	3 722 7 140	2 324 4 306	2 780 5 523	3 331 6 371
20201337	---- Spaanplaat e.d. plaat van hout, bekleed met papier geïmpregneerd met melamine (excl. 'waferboard')	x 1 000 EUR m3	14 265 53 343	11 535 43 128	11 764 43 477	14 577 54 915
20202	-- <b>Fijner; hout in platen voor de vervaardiging van triplex- en multiplexhout; verdicht hout</b>	x 1 000 EUR m3	<b>3 076</b> <b>21 504</b>	<b>2 288</b> <b>17 720</b>	<b>2 165</b> <b>11 845</b>	<b>3 296</b> <b>24 261</b>
202021	--- Fineer en hout in platen voor de vervaardiging van triplex- en multiplexhout, niet meer dan 6 mm dik	x 1 000 EUR m3	2 799 21 108	2 100 17 462	1 951 11 572	2 997 23 376
20202200	--- Verdicht hout, in blokken, planken, stroken of profielen	x 1 000 EUR m3	277 396	189 258	214 273	299 885
2030	- <b>SCHRIJN- EN TIMMERWERK VOOR BOUWWERKEN</b>	x 1 000 EUR -	54 632	41 801	35 179	51 646
20301	-- <b>Schrijn- en timmerwerk voor bouwwerken</b>	x 1 000 EUR -	<b>48 530</b>	<b>36 818</b>	<b>31 232</b>	<b>45 096</b>
	<b>waarvan:</b>					
203011	--- Vensters, vensterdeuren, alsmede kozijnen daarvoor deuren en kozijnen daarvoor, alsmede drempels, van hout	x 1 000 EUR p/st	20 499 204 616	13 343 122 708	13 760 130 911	20 033 198 525
20301110	---- Vensters en vensterdeuren, alsmede kozijnen daarvoor, van hout	x 1 000 EUR p/st	9 218 22 185	6 771 16 421	6 036 14 763	9 704 25 790
20301150	---- Deuren (incl. kozijnen daarvoor, alsmede drempels), van hout	x 1 000 EUR p/st	11 281 182 431	6 572 106 287	7 724 116 148	10 330 172 735
20302000	-- <b>Geprefabriceerde bouwwerken van hout</b>	x 1 000 EUR -	<b>6 102</b>	<b>4 983</b>	<b>3 946</b>	<b>6 550</b>
20401	- <b>HOUTEN EMBALLAGE</b>	x 1 000 EUR -	17 805	15 860	16 887	18 995
204011	-- <b>Laadborden, laadkisten en andere laadplateaus</b>	x 1 000 EUR p/st	<b>13 092</b> <b>2 126 787</b>	<b>11 266</b> <b>1 815 605</b>	<b>13 241</b> <b>2 161 027</b>	<b>14 221</b> <b>2 186 395</b>
20401133	--- Pallets, opzetframes voor pallets	x 1 000 EUR p/st	12 391 2 072 160	10 333 1 763 495	12 284 2 116 588	12 598 2 112 870
20401135	--- Laadkisten en andere laadplateaus, van hout	x 1 000 EUR p/st	700 54 627	933 52 110	957 44 439	1 623 73 525
204012	-- <b>Andere houten emballage, alsmede delen daarvan</b>	x 1 000 EUR kg	<b>4 713</b> <b>8 757 612</b>	<b>4 594</b> <b>7 982 627</b>	<b>3 646</b> <b>7 180 915</b>	<b>4 774</b> <b>8 415 689</b>
205	- <b>OVERIGE PRODUCTEN VAN HOUT; ARTIKELEN VAN KURK, VAN RIET EN VAN VLECHTWERK WAARVAN:</b>	x 1 000 EUR -	6 521	5 840	4 485	6 180
20511450	-- <b>Andere houtwaren</b>	x 1 000 EUR -	<b>4 847</b>	<b>4 066</b>	<b>3 079</b>	<b>4 238</b>
21	<b>PULP, PAPIER EN PAPIERWAREN</b>	x 1 000 EUR -	<b>304 256</b>	<b>301 729</b>	<b>265 952</b>	<b>337 594</b>

(1) Leveringen m.i.v. aan het buitenland geleverd maakloonwerk.

(2) Statistische classering van producten gekoppeld aan activiteiten - CPA (2-6 cijfers); Prodcom-lijst (8 cijfers).

## Leveringen (1) in waarde en in hoeveelheid volgens de CPA en de Prodcorn-lijst (voorlopige cijfers) - vervolg

Code (2)	Omschrijving	Eenheid	2003			
			Juni	Juli	Augustus	September
211	- PULP, PAPIER EN KARTON	x 1 000 EUR	128 980	134 540	115 953	158 382
	WAARVAN:	-				
21125	- - Bewerkt papier en bewerkt karton	x 1 000 EUR	<b>100 432</b>	<b>102 673</b>	<b>90 860</b>	<b>121 010</b>
	waarvan:	kg	<b>95 170 360</b>	<b>99 006 512</b>	<b>93 719 153</b>	<b>121 080 495</b>
211253	- - - Papier en karton, voor grafische doeleinden, gestreken met kaolien of andere anorganische stoffen	x 1 000 EUR	48 932	50 743	51 065	64 898
		kg	68 167 082	70 552 257	71 266 411	91 574 836
211256	- - - Papier, karton, e.d., van een deklaag voorzien, geïmpregneerd, bekleed, versierd of bedrukt, op rollen of in bladen	x 1 000 EUR	25 684	24 318	18 423	27 649
		kg	9 717 016	9 032 424	7 128 380	10 305 898
21126000	- - Resten en afval van papier of van karton	x 1 000 EUR	<b>152</b>	<b>70</b>	<b>72</b>	<b>116</b>
		kg	<b>2 579 941</b>	<b>1 212 574</b>	<b>1 716 734</b>	<b>1 888 767</b>
212	- PAPIER- EN KARTONWAREN	x 1 000 EUR	175 276	167 189	149 999	179 212
		kg	124 776 585	116 609 494	102 744 295	126 071 257
21211	- - Gegolfd papier en golfkarton en verpakkingsmateriaal van papier en karton	x 1 000 EUR	<b>99 919</b>	<b>94 633</b>	<b>85 092</b>	<b>104 095</b>
		kg	<b>92 805 355</b>	<b>86 604 326</b>	<b>75 909 539</b>	<b>94 385 895</b>
21211100	- - - Gegolfd papier en gegolfd karton, ook indien geperforeerd	x 1 000 EUR	439	442	345	488
		kg	561 066	575 872	493 583	660 704
212112	- - - Zakken van papier	x 1 000 EUR	10 731	9 382	7 347	10 874
		kg	5 046 325	3 917 399	3 095 074	4 924 355
21211230	- - - - Zakken met een bodembreedte van 40 cm of meer	x 1 000 EUR	4 512	4 679	2 818	4 304
		kg	2 758 661	2 118 498	1 428 517	2 536 834
21211250	- - - - Zakken, incl. puntzakken, n.e.g.	x 1 000 EUR	6 219	4 703	4 528	6 570
		kg	2 287 664	1 798 901	1 666 557	2 387 521
21211300	- - - Dozen van gegolfd papier of van gegolfd karton	x 1 000 EUR	53 021	50 543	44 873	55 198
		kg	59 665 938	56 414 986	49 034 071	61 782 936
21211400	- - - Vouwdozen, andere dan van gegolfd papier of van gegolfd karton	x 1 000 EUR	29 493	27 862	26 506	31 445
		kg	24 491 283	22 654 334	20 911 933	24 480 066
212115	- - - Kartonnagewerk voor kantoorgebruik, voor winkelgebruik en dergelijke	x 1 000 EUR	6 234	6 404	6 022	6 090
		kg	3 040 743	3 041 735	2 374 878	2 537 834
21211530	- - - - Andere verpakkingsmiddelen, incl. hoezen voor grammofoonplaten, n.e.g.	x 1 000 EUR	5 368	5 838	5 258	5 058
		kg	2 829 290	2 927 233	2 169 811	2 257 286
21211550	- - - - Kartonnagewerk voor kantoor- of winkelgebruik, n.e.g.	x 1 000 EUR	865	566	764	1 033
		kg	211 453	114 502	205 067	280 548
21221	- - Huishoudelijke en sanitaire papierwaren	x 1 000 EUR	<b>37 137</b>	<b>37 628</b>	<b>34 429</b>	<b>36 419</b>
	waarvan:	kg	<b>18 954 580</b>	<b>18 912 008</b>	<b>17 554 197</b>	<b>18 762 472</b>
212211	- - - Closetpapier, zakdoeken, toiletdoekjes, handdoeken, tafellakens en servetten, van papier	x 1 000 EUR	14 354	12 691	13 753	14 587
		kg	8 830 746	7 866 941	8 600 577	8 768 682
21231	- - Kantoorbenodigdheden van papier	x 1 000 EUR	<b>6 270</b>	<b>5 120</b>	<b>4 641</b>	<b>6 584</b>
		kg	<b>3 039 453</b>	<b>2 336 474</b>	<b>2 280 735</b>	<b>3 064 900</b>
21241	- - Behangspapier	x 1 000 EUR	<b>5 070</b>	<b>3 931</b>	<b>2 893</b>	<b>4 772</b>
		kg	<b>1 591 395</b>	<b>1 053 733</b>	<b>904 856</b>	<b>1 427 670</b>
21251	- - Overige papier- en kartonwaren n.e.g.	x 1 000 EUR	<b>26 881</b>	<b>25 877</b>	<b>22 945</b>	<b>27 343</b>
		kg	<b>8 385 802</b>	<b>7 702 953</b>	<b>6 094 968</b>	<b>8 430 320</b>
212512	- - - Etiketten van papier of van karton	x 1 000 EUR	19 149	19 047	16 915	18 868
		kg	2 842 791	2 669 583	2 389 983	2 595 688

(1) Leveringen m.i.v. aan het buitenland geleverd maakloonwerk.

(2) Statistische classering van producten gekoppeld aan activiteiten - CPA (2-6 cijfers); Prodcorn-lijst (8 cijfers).



## PRODCOM - Leveringen per product

**Leveringen (1) in waarde en in hoeveelheid volgens de CPA en de Prodcom-lijst (voorlopige cijfers) - vervolg**

Code (2)	Omschrijving	Eenheid	2003			
			Junij	Juli	Augustus	September
21251235	---- Bedrukte etiketten van papier of karton, zelfklevend	x 1 000 EUR kg	10 649 1 015 267	10 554 1 032 651	9 565 916 659	11 474 1 089 492
21251239	---- Bedrukte etiketten van papier of karton, andere	x 1 000 EUR kg	7 617 1 703 500	7 700 1 520 705	6 655 1 375 234	6 365 1 348 903
212514	--- Sigarettenpapier; klossen, hulzen, buisjes, spoelen e.d. opwindmiddelen; filtreerpapier en karton; overige n.e.g. waarvan:	x 1 000 EUR kg	7 732 5 543 011	6 830 5 033 370	6 030 3 704 985	8 475 5 834 632
21251430	---- Klossen, hulzen, ... en dergelijke opwindmiddelen, van papier/karton, n.e.g.	x 1 000 EUR kg	2 012 2 871 773	1 839 2 658 610	1 281 1 818 319	2 108 3 123 875
21251490	---- Andere artikelen van papier/karton, neg	x 1 000 EUR kg	1 735 1 040 526	1 482 886 915	1 210 637 425	1 679 940 739
22	<b>DRUKWERK EN OPGENOMEN MEDIA</b>	x 1 000 EUR -	<b>371 460</b>	<b>287 925</b>	<b>336 778</b>	<b>434 516</b>
	<b>WAARVAN:</b>					
2211	- BOEKEN	x 1 000 EUR -	56 946	41 739	69 228	73 025
	<b>WAARVAN:</b>					
22111000	-- Boeken, brochures, enz., in losse vellen	x 1 000 EUR p/st	3 318 1 104 032	2 461 978 255	2 813 1 326 544	5 104 1 465 382
22112	-- Boeken, brochures en dergelijke, gedrukt en elektronisch waarvan:	x 1 000 EUR -	<b>52 884</b>	<b>38 951</b>	<b>66 016</b>	<b>67 376</b>
22112110	--- Andere boeken, brochures en derg. drukwerk: schoolboeken	x 1 000 EUR p/st	20 501 2 225 871	18 419 2 385 180	18 489 2 644 349	24 344 2 461 573
22112120	--- Andere boeken, brochures en derg. drukwerk: kinderboeken	x 1 000 EUR p/st	542 251 405	440 175 472	441 179 310	836 335 944
22112180	--- Prentenalbums, prentenboeken, tekenboeken en kleurboeken, voor kinderen	x 1 000 EUR p/st	11 458 4 214 207	7 227 2 919 659	7 144 2 836 031	8 476 3 505 532
22121	- KRANTEN EN TIJDSCHRIFTEN, VIER KEER OF MEER PER WEEK VERSCHIJNEND, GEDRUKT EN ELEKTRONISCH	x 1 000 EUR -	40 948	36 319	34 096	42 678
22131	- KRANTEN EN TIJDSCHRIFTEN, MINDER DAN VIER KEER PER WEEK VERSCHIJNEND, GEDRUKT EN ELEKTRONISCH	x 1 000 EUR -	57 800	47 155	46 477	68 662
22151	- BRIEFKAARTEN, WENSKAARTEN, PRENTEN ENZOVOORT, GEDRUKT EN ELEKTRONISCH	x 1 000 EUR -	3 575	2 399	1 870	2 737
222	- DRUKKERIJEN EN DIENSTEN IN VERBAND MET DRUKKERIJEN	x 1 000 EUR -	203 426	152 264	178 023	234 357
22211000	-- Drukken van kranten en tijdschriften, vier keer of meer per week verschijnend	x 1 000 EUR -	<b>6 405</b>	<b>6 191</b>	<b>6 478</b>	<b>7 462</b>
2222	-- Diensten in verband met drukkerijen n.e.g.	x 1 000 EUR -	<b>173 601</b>	<b>128 342</b>	<b>151 740</b>	<b>201 664</b>
22221	--- Postzegels; cheques, bankbiljetten, aandelen; reclamdrukwerk, e.d.; ander drukwerk n.e.g.	x 1 000 EUR -	97 330	72 007	86 408	113 827
22221100	---- "Nieuwe postzegels; gezegeld papier; cheques; bankbiljetten, enz."	x 1 000 EUR -	517	1 573	685	841
222212	---- Reclamdrukwerk, handelscatalogi en dergelijke	x 1 000 EUR -	67 738	47 099	59 847	81 644
22221230	----- Handelscatalogi	x 1 000 EUR -	9 662	6 309	7 705	10 430

(1) Leveringen m.i.v. aan het buitenland geleverd maakloonwerk.

(2) Statistische classering van producten gekoppeld aan activiteiten - CPA (2-6 cijfers); Prodcom-lijst (8 cijfers).

**Leveringen (1) in waarde en in hoeveelheid volgens de CPA en de Prodcom-lijst  
(voorlopige cijfers) - vervolg**

Code (2)	Omschrijving	Eenheid	2003			
			Juni	Juli	Augustus	September
22221250	----- Ander reclaimedrukwerk e.d.	x 1 000 EUR -	58 076	40 789	52 142	71 213
22221300	----- Ander drukwerk, n.e.g.	x 1 000 EUR -	29 075	23 335	25 877	31 342
222220	--- Registers, comptabiliteitsboeken, opbergmappen, formulieren en dergelijke artikelen, van papier of van karton waarvan:	x 1 000 EUR -	14 049	14 175	11 704	14 751
22222013	----- Registers, comptabiliteitsboeken, order- en kwitantieboekjes, papier/karton	x 1 000 EUR kg	88 27 998	307 94 860	91 31 065	122 41 853
22222019	----- Andere producten, n.e.g., b.v. adresboekjes	x 1 000 EUR -	329	132	158	429
22222050	----- Opbergmappen, mappen en banden, omslagen voor dossiers, van papier of karton	x 1 000 EUR kg	1 112 501 783	1 112 541 720	1 058 513 560	852 381 400
22222075	----- Sets kettlingformulieren, ook met carbonpapier	x 1 000 EUR kg	5 723 1 965 558	5 419 1 807 377	4 553 1 558 011	5 734 1 877 838
22222079	----- Andere sets formulieren, ook met carbonpapier	x 1 000 EUR kg	1 350 239 667	720 152 652	670 154 970	964 217 617
22222090	----- Onderleggers, boekomslagen en andere papierwaren	x 1 000 EUR -	2 066	1 670	852	959
22223	--- Drukkerijen, andere dan dagbladdrukkerijen	x 1 000 EUR -	62 222	42 159	53 628	73 086
22223100	----- Drukken van boeken, brochures en dergelijk drukwerk, prentenalbums, kleurboeken, geschreven of gedrukte muziek	x 1 000 EUR -	20 794	14 581	18 541	24 680
222232	----- Andere drukkertijen n.e.g.	x 1 000 EUR -	41 429	27 578	35 087	48 407
	waarvan:					
22223220	----- Drukken van kranten en tijdschriften, minder dan vier keer per week verschijnend	x 1 000 EUR -	36 436	23 754	30 709	41 430
22223230	----- Drukken van cartografische werken van alle soorten	x 1 000 EUR -	186	215	132	173
22223250	----- Drukken van alle soorten kalenders, incl. kalenderblokken	x 1 000 EUR -	136	331	496	1 357
22223290	----- Drukken van ander drukwerk, n.e.g. incl. drukwerk op kunststofetiketten, kunststofzakken, glas, panelen, enz.	x 1 000 EUR -	4 571	3 214	3 625	5 329
222310	-- <b>Boekbinden</b>	x 1 000 EUR -	<b>5 124</b>	<b>4 390</b>	<b>4 709</b>	<b>6 259</b>
22231010	--- Afwerken van boeken en dergelijke artikelen (vouwen, lijmen, snijden, inbinden e.d.)	x 1 000 EUR -	1 004	717	784	1 298
22231030	--- Afwerken van brochures, tijdschriften, catalogi, reclamemateriaal, prospectussen, enz. (vouwen, lijmen, snijden e.d.)	x 1 000 EUR -	3 253	3 132	3 319	4 207
22231050	--- Afwerken van ander drukwerk, bedrukt papier en bedrukt karton	x 1 000 EUR -	867	540	607	755
2224	-- <b>Prepress-diensten</b>	x 1 000 EUR -	<b>13 029</b>	<b>9 039</b>	<b>10 660</b>	<b>13 093</b>
22241000	--- Zetten en vervaardiging van drukplaten	x 1 000 EUR -	8 209	6 358	6 712	8 766

(1) Leveringen m.i.v. aan het buitenland geleverd maakloonwerk.

(2) Statistische classenno van producten gekoppeld aan activiteiten - CPA (2-6 cijfers); Prodcem-lijst (8 cijfers).

## PRODCOM - Leveringen per product

**Leveringen (1) in waarde en in hoeveelheid volgens de CPA en de Prodcorm-lijst (voorlopige cijfers) - vervolg**

Code (2)	Omschrijving	Eenheid	2003			
			Juni	Juli	Augustus	September
22242000	--- Drukletters, clichés, drukplaten, drukcilinders en dergelijke	x 1 000 EUR -	4 820	2 682	3 947	4 327
22251000	-- Overige grafische dienstverlening	x 1 000 EUR -	5 266	4 302	4 435	5 878
24	<b>CHEMISCHE PRODUCTEN EN SYNTHETISCHE OF KUNSTMATIGE VEZELS</b>	x 1 000 EUR -	<b>2 185 962</b>	<b>2 121 149</b>	<b>1 878 524</b>	<b>2 224 967</b>
241	- CHEMISCHE BASISPRODUCTEN	x 1 000 EUR -	1 315 854	1 283 700	1 123 592	1 303 090
24111	-- Industriële gassen	x 1 000 EUR -	19 751	19 909	18 558	20 414
241111	--- Waterstof, argon, edelgassen, stikstof en zuurstof waarvan:	x 1 000 EUR m3	18 274 409 745 889	18 172 431 529 137	17 082 417 978 335	19 047 420 130 266
24111120	---- Argon	x 1 000 EUR m3	2 357 3 865 667	2 508 4 672 716	2 084 3 422 419	2 625 4 919 760
24111160	---- Stikstof	x 1 000 EUR m3	5 377 207 053 680	5 325 208 849 695	5 016 204 885 200	5 620 215 047 442
24111170	---- Zuurstof	x 1 000 EUR m3	8 852 198 075 612	8 782 217 512 286	8 319 208 988 446	8 969 199 645 780
241112	--- Koolstofdioxide en andere anorganische zuurstofverbindingen van niet-metalen n.e.g.	x 1 000 EUR kg	1 379 9 270 887	1 645 11 333 212	1 385 8 827 926	1 272 5 702 364
24111300	--- Vloeibare lucht; samengeperste lucht	x 1 000 EUR kg	99 26 359	92 24 680	91 20 850	95 25 058
2412	-- Kleurstoffen en pigmenten	x 1 000 EUR -	65 301	60 663	47 118	67 459
24121	--- Oxyden, peroxyden en hydroxyden	x 1 000 EUR -	23 633	23 541	20 638	24 847
24122	--- Looi- en verextracten; looizuur (tannine) en derivaten daarvan; kleuren verstoffen n.e.g. waarvan:	x 1 000 EUR -	41 668	37 122	26 480	42 611
241221	---- Synthetische organische kleurstoffen en preparaten op basis daarvan waarvan:	x 1 000 EUR kg	15 164 3 571 279	14 579 3 367 910	9 483 2 419 186	14 462 3 730 571
24122150	----- Andere synthetische organische kleurstoffen	x 1 000 EUR kg	7 742 996 673	8 209 1 098 847	4 060 596 419	6 895 974 461
24122419	---- Andere pigmenten en preparaten op basis van titaandioxide	x 1 000 EUR kg TiO2	10 841 5 366 321	10 097 5 412 032	6 890 3 445 842	11 292 5 708 017
24122470	---- Andere kleur- en verstoffen, preparaten en luminoforen	x 1 000 EUR kg	13 059 7 060 869	11 102 5 811 048	8 587 4 450 698	15 401 8 352 275
2413	-- Overige anorganische chemische basisproducten waarvan:	x 1 000 EUR -	71 540	69 756	62 764	67 671
24131	--- Chemische elementen n.e.g.; anorganische zuren en verbindingen daarvan waarvan:	x 1 000 EUR -	29 704	29 946	26 287	28 166
241314	---- Waterstofchloride; oleum; difosforpenta-oxide; andere anorganische zuren; silicium- en zwavel-dioxide waarvan:	x 1 000 EUR -	14 415	13 824	12 385	14 533
24131433	----- Zwavelzuur	x 1 000 EUR kg SO2	2 052 56 424 974	2 110 51 209 319	2 196 51 043 255	2 372 42 873 303

(1) Leveringen m.i.v. aan het buitenland geleverd maakloonwerk.

(2) Statistische classering van producten gekoppeld aan activiteiten - CPA (2-6 cijfers); Prodcorm-lijst (8 cijfers).

**Leveringen (1) in waarde en in hoeveelheid volgens de CPA en de Prodcom-lijst  
(voorlopige cijfers) - vervolg**

Code (2)	Omschrijving	Eenheid	2003			
			Juni	Juli	Augustus	September
24131455	----- Fosforzuur en polyfosforzuren	x 1 000 EUR kg P2O5	5 055 10 510 817	5 088 11 177 273	4 578 11 031 931	5 072 11 504 040
241315	---- Oxyden, hydroxyden en peroxyden; hydrazine en hydroxylamine, alsmede anorganische zouten daarvan waarvan:	x 1 000 EUR -	10 857	11 481	8 907	8 883
24131527	----- Natriumhydroxyde in waterige oplossing (natronloog)	x 1 000 EUR kg NaOH	6 971 41 971 896	7 960 58 055 347	5 795 48 357 979	5 753 48 089 737
24132	--- Verbindingen van metalen met halogenen; hypochlorieten, chloraten en perchloraten	x 1 000 EUR -	4 700	5 202	4 911	5 178
241321	---- Verbindingen van metalen met halogenen	x 1 000 EUR -	2 156	2 673	2 588	2 733
241322	---- Hypochlorieten, chloraten en perchloraten	x 1 000 EUR -	2 543	2 529	2 324	2 445
24133	--- Sulfiden, sulfaten; nitraten, fosfaten en carbonaten	x 1 000 EUR -	22 258	22 122	20 755	20 812
241331	---- Sulfiden, sulfieten en sulfaten	x 1 000 EUR -	5 330	4 290	3 960	5 212
24133157	----- Sulfaten, excl. aluminium- en bariumsulfaat	x 1 000 EUR kg	2 284 19 379 532	2 224 18 450 053	2 125 14 352 505	2 847 24 980 207
241332	---- Fosfinaten, fosfonaten, fosfaten en polyfosfaten	x 1 000 EUR -	13 766	14 545	13 302	12 022
241333	---- Carbonaten	x 1 000 EUR -	3 162	3 287	3 492	3 578
241352	--- Cyaniden en cyanaten (inclusief verbindingen); silicaten; boraten; perboraten; anorganische zouten en peroxozouten	x 1 000 EUR -	3 605	3 574	3 095	3 800
2414	<b>-- Overige organische chemische basisproducten</b>	x 1 000 EUR -	<b>476 284</b>	<b>450 619</b>	<b>404 259</b>	<b>458 167</b>
24141	--- Koolwaterstoffen en derivaten daarvan	x 1 000 EUR -	180 731	181 322	149 675	180 053
241411	---- Acyclische koolwaterstoffen	x 1 000 EUR kg	117 835 249 037 110	122 530 303 105 789	103 137 252 942 856	130 921 332 619 458
241412	---- Cyclische koolwaterstoffen	x 1 000 EUR kg	51 306 126 459 239	45 646 155 507 956	36 823 132 391 719	39 222 129 257 361
241414	---- Sulfo-, nitro- en nitrosoderivaten van koolwaterstoffen, ook indien gehalogeneerd	x 1 000 EUR kg	5 469 8 783 384	6 032 11 311 782	3 788 5 975 557	3 453 5 774 836
24142	--- Alcoholen, fenolen, fenolalcoholen, alsmede, halogeën-, sulfo-, nitro-, en nitrosoderivaten daarvan; industriële	x 1 000 EUR kg	47 632 90 503 187	45 386 103 062 823	51 920 112 280 229	39 094 85 899 637
24143	--- Industriële eenwaardige vetzuren; carbonsuren en derivaten daarvan waarvan:	x 1 000 EUR kg	63 065 134 834 101	66 353 157 692 771	50 690 135 205 105	64 859 155 919 512
241432	---- Verzadigde eenwaardige acyclische carbonsuren en derivaten daarvan	x 1 000 EUR kg	7 875 14 251 602	7 464 12 720 067	3 685 7 368 552	7 486 13 687 057
241434	---- Meerwaardige aromatische carbonsuren en carbonsuren met andere zuurstofhoudende groepen en derivaten daarvan waarvan:	x 1 000 EUR kg	34 134 95 355 866	32 396 112 654 721	27 595 103 568 220	31 188 111 402 994
24143433	----- Ftaalzuuranhydride	x 1 000 EUR kg	7 924 12 351 324	7 362 12 763 035	5 276 10 769 926	6 041 11 385 777

(1) Leveringen m.i.v. aan het buitenland geleverd maakloonwerk.

(2) Statistische classering van producten gekoppeld aan activiteiten - CPA (2-6 cijfers): Prodcom-lijst (8 cijfers).

## PRODCOM - Leveringen per product

**Leveringen (1) in waarde en in hoeveelheid volgens de CPA en de Prodcom-lijst (voorlopige cijfers) - vervolg**

Code (2)	Omschrijving	Eenheid	2003			
			Juni	Juli	Augustus	September
24143475	----- Andere carbonzuren met andere zuurstofhoudende groepen en derivaten	x 1 000 EUR kg	3 351 1 816 787	3 489 1 874 164	3 241 1 710 302	3 650 2 021 169
24144	--- Organische verbindingen met stikstofhoudende groepen waarvan:	x 1 000 EUR kg	64 740 47 116 551	46 389 39 261 835	40 338 38 891 359	39 865 35 243 900
241441	---- Aminoverbindingen	x 1 000 EUR kg	19 084 20 277 004	16 079 18 696 765	16 832 20 808 390	17 315 20 713 696
24144290	---- Aminoverbindingen met zuurstofhoudende groepen, excl. aminoalcoholen, lysine, glutaminezuur	x 1 000 EUR kg	2 573 260 296	2 344 210 230	2 237 161 023	2 653 208 566
24145	--- Organische zwavel- en andere organische verbindingen van niet-metalen en metalen; heterocyclischeverbindingen n.e.g. waarvan:	x 1 000 EUR kg	58 798 38 637 483	61 446 44 278 597	61 468 40 034 296	72 801 43 087 137
241452	---- Heterocyclische verbindingen, n.e.g.; nucleïnezuren en zouten daarvan waarvan:	x 1 000 EUR kg	45 646 28 790 190	43 542 30 844 308	46 604 29 453 375	56 843 31 913 177
24145250	---- Verbindingen met pyridine/(iso)chinoxalinering, lactamen (ex 6-hexaanlactam) en heterocyclische verbindingen met N	x 1 000 EUR kg	6 729 1 406 675	8 187 1 758 644	11 285 2 479 177	7 370 2 035 505
24146	--- Ethers, organische peroxyden, epoxyden, acetalen en hemiacetalen; andere organische verbindingen waarvan:	x 1 000 EUR kg	48 328 59 164 469	34 256 48 079 165	33 907 48 588 305	44 821 71 033 504
241463	---- Ethers, organische peroxyden, epoxyden, acetalen hemiacetalen, alsmede derivaten daarvan	x 1 000 EUR kg	13 517 17 652 421	11 102 14 648 736	9 751 15 351 511	17 518 34 277 163
241464	---- Enzymen en andere organische verbindingen n.e.g.	x 1 000 EUR kg	11 668 2 533 692	8 446 1 859 972	11 096 2 915 567	10 853 2 959 914
24147	--- Organische chemische basisproducten n.e.g.	x 1 000 EUR -	12 989	15 467	16 261	16 674
2415	<b>--- Kunstmeststoffen en stikstofverbindingen waarvan:</b>	x 1 000 EUR -	<b>55 954</b>	<b>55 065</b>	<b>62 294</b>	<b>56 847</b>
241530	--- Minerale of chemische stikstofhoudende meststoffen	x 1 000 EUR kg N	20 443 65 657 451	21 729 70 823 943	26 280 82 705 442	24 951 75 604 596
24156000	--- Meststoffen van dierlijke of van plantaardige oorsprong	x 1 000 EUR kg	1 565 21 441 767	1 240 24 047 426	1 163 32 572 796	1 264 23 690 319
241580	--- Meststoffen n.e.g. waarvan:	x 1 000 EUR kg	25 681 163 055 442	24 261 152 784 031	26 853 183 534 154	23 669 159 578 099
24158025	---- Meststoffen met stikstof, fosfor en kalium, =< 10 gew.% stikstof	x 1 000 EUR kg	611 1 942 573	493 1 753 743	201 829 247	388 1 519 328
24158069	---- Andere meststoffen met fosfor en kalium	x 1 000 EUR kg	1 030 11 759 916	877 8 123 376	1 256 13 867 716	1 337 19 034 873
24158090	---- Andere meststoffen, n.e.g.	x 1 000 EUR kg	484 2 043 672	438 2 611 009	212 1 791 448	308 1 763 965
2416	<b>--- Kunststoffen in primaire vormen</b>	x 1 000 EUR kg	<b>581 727</b> <b>659 431 834</b>	<b>584 601</b> <b>708 246 896</b>	<b>493 448</b> <b>626 379 534</b>	<b>587 482</b> <b>701 848 463</b>
241610	--- Polymeren van ethyleen, in primaire vormen waarvan:	x 1 000 EUR kg	113 768 171 872 304	122 394 195 345 600	105 147 162 635 886	120 240 182 249 146
24161035	---- Lineair polyethyleen, relatieve dichtheid < 0,94, in primaire vormen	x 1 000 EUR kg	3 313 5 042 506	3 160 3 872 564	2 382 2 858 577	3 322 4 128 276
24161090	---- Andere polymeren van ethyleen, in primaire vormen, n.e.g.	x 1 000 EUR kg	4 166 2 630 979	4 083 2 799 403	3 645 2 753 689	4 926 3 573 558

(1) Leveringen m.i.v. aan het buitenland geleverd maakloonwerk.

(2) Statistische classering van producten gekoppeld aan activiteiten - CPA (2-6 cijfers); Prodcom-lijst (8 cijfers).

**Leveringen (1) in waarde en in hoeveelheid volgens de CPA en de Prodcom-lijst  
(voorlopige cijfers) - vervolg**

Code (2)	Omschrijving	Eenheid	2003			
			Juni	Juli	Augustus	September
241620	--- Polymeren van styreen, in primaire vormen waarvan:	x 1 000 EUR kg	55 556 75 031 853	57 814 87 835 722	48 087 77 693 674	51 452 83 113 818
24162039	---- Polystyreen (excl. expandeerbaar), in primaire vormen	x 1 000 EUR kg	14 347 26 071 471	12 982 30 280 393	11 829 27 560 374	12 291 29 144 021
24162090	---- Polymeren van styreen, in primaire vormen, n.e.g.	x 1 000 EUR kg	8 203 7 225 654	10 026 9 253 917	6 691 6 039 820	7 887 6 749 122
241630	--- Polymeren van vinylchloride of van andere halogeenolefinen, in primaire vormen waarvan:	x 1 000 EUR kg	51 010 72 728 960	51 441 78 335 435	43 661 67 888 644	58 103 82 518 702
24163010	---- Polyvinylchloride, niet gemengd met andere zelfstandigheden, in primaire vormen	x 1 000 EUR kg	36 377 58 952 933	37 932 65 302 320	31 719 56 375 795	41 970 67 279 636
241640	--- Polyethers en polyesters; polycarbonaten, alkyd-epoxyharsen waarvan:	x 1 000 EUR kg	75 155 48 284 033	81 164 50 260 309	61 427 40 525 204	72 753 50 832 703
24164015	---- Polyethyleenglycolen en andere polyetheralcoholen, in primaire vormen	x 1 000 EUR kg	18 160 19 325 088	22 051 23 183 275	16 533 17 497 748	21 133 23 341 025
24164030	---- Epoxyharsen, in primaire vormen	x 1 000 EUR kg	862 231 281	1 331 385 503	903 240 658	967 342 827
24164050	---- Alkydharsen, in primaire vormen	x 1 000 EUR kg	2 395 1 979 384	4 102 3 350 380	2 556 2 065 166	3 171 2 535 839
24164090	---- Andere polyesters, in primaire vormen	x 1 000 EUR kg	14 299 5 767 443	13 260 5 744 089	10 048 4 183 485	15 088 6 425 099
24165	--- Andere kunststoffen in primaire vormen; ionenwisselaars waarvan:	x 1 000 EUR kg	285 909 290 641 915	270 284 293 613 975	234 287 276 010 786	283 740 300 708 902
241651	---- Polymeren van propyleen of van andere olefinen, in primaire vormen	x 1 000 EUR kg	121 189 179 911 319	109 923 190 587 431	99 275 181 662 216	115 447 182 411 525
24165130	----- Polypropyleen, in primaire vormen	x 1 000 EUR kg	106 551 152 107 154	95 525 164 813 160	87 761 160 067 198	104 128 166 778 710
24165150	----- Andere polymeren van propyleen of van andere olefinen, in pr. vormen, n.e.g.	x 1 000 EUR kg	14 638 27 804 165	14 398 25 774 271	11 514 21 595 018	11 320 15 632 815
241653	---- Acrylpolymeren in primaire vormen	x 1 000 EUR kg	25 435 16 435 773	27 214 17 737 129	23 070 14 993 088	27 043 17 444 279
241654	---- Polyamiden in primaire vormen	x 1 000 EUR kg	17 663 11 385 817	15 472 7 752 731	15 739 12 659 297	20 035 13 619 412
24165450	----- Polyamide-6, -11, -12, -6,6, -6,9, -6,10 of -6,12, in primaire vormen	x 1 000 EUR kg	12 119 10 396 413	10 272 6 843 799	10 922 11 831 720	13 981 12 616 351
24165490	----- Andere polyamiden, in primaire vormen	x 1 000 EUR kg	5 543 989 404	5 201 908 932	4 817 827 577	6 053 1 003 061
241656	---- Andere aminoharsen, fenolharsen en polyurethanen, in primaire vormen waarvan:	x 1 000 EUR kg	73 026 52 390 904	69 503 50 149 177	56 028 41 197 079	71 615 52 086 831
24165670	----- Polyurethanen, in primaire vormen	x 1 000 EUR kg	67 325 49 611 197	64 528 47 783 414	52 327 39 265 053	66 094 49 400 716
241658	---- Andere kunststoffen in primaire vormen n.e.g.	x 1 000 EUR kg	22 425 8 504 901	21 183 7 850 940	16 120 6 501 371	20 798 8 140 863
24166000	--- Resten en afval van kunststoffen	x 1 000 EUR kg	329 872 769	1 503 2 855 855	839 1 625 340	1 194 2 425 192

(1) Leveringen m.i.v. aan het buitenland geleverd maakloonwerk.

(2) Statistische classering van producten gekoppeld aan activiteiten - CPA (2-6 cijfers); Prodcom-lijst (8 cijfers).

## PRODCOM - Leveringen per product

**Leveringen (1) in waarde en in hoeveelheid volgens de CPA en de Prodcom-lijst (voorlopige cijfers) - vervolg**

Code (2)	Omschrijving	Eenheid	2003			
			Juni	Juli	Augustus	September
241710	-- Synthetische rubber	x 1 000 EUR kg	45 295 29 812 761	43 087 27 308 750	35 150 23 064 649	45 050 29 173 884
24171050	--- Latex	x 1 000 EUR kg	6 197 5 304 587	5 944 5 044 956	4 525 4 112 197	6 703 6 157 578
24171090	--- Andere rubber	x 1 000 EUR kg	39 099 24 508 174	37 143 22 263 794	30 626 18 952 452	38 347 23 016 306
24201	- VERDELINGSMIDDELEN EN ANDERE CHEMISCHE PRODUKTEN VOOR DE LANDBOUW WAARVAN:	x 1 000 EUR kg act. subst.	73 049 15 827 377	70 370 20 475 936	41 040 9 484 040	55 723 15 220 266
242012	-- Onkruidbestrijdingsmiddelen	x 1 000 EUR kg act. subst.	67 683 14 552 085	66 066 19 379 849	36 419 8 528 559	51 454 14 393 352
242014	-- Desinfecteermiddelen	x 1 000 EUR kg act. subst.	1 100 467 509	1 255 514 169	1 163 459 493	1 231 545 067
	waarvan:					
24201430	--- Ontsmettingsmiddelen op basis van ammonium	x 1 000 EUR kg act. subst.	323 140 644	394 162 362	309 136 641	370 174 677
2430	- VERF, VERNIS E.D., DRUKINKT EN MASTIEK	x 1 000 EUR kg	81 670 31 040 771	76 688 28 460 986	63 054 23 969 836	80 714 31 342 584
24301	-- Verf en vernis op basis van polymeren	x 1 000 EUR kg	47 278 14 902 979	45 149 14 147 966	34 740 11 263 624	43 707 14 112 809
243011	--- Verf en vernis op basis van acryl- of vinylpolymeren, in een waterig medium	x 1 000 EUR kg	16 225 4 084 178	14 176 3 692 878	11 819 3 106 746	13 496 3 468 885
24301150	---- Verf ... op basis van acryl- of vinylpolymeren, in een waterig medium	x 1 000 EUR kg	11 660 3 468 906	10 831 3 190 599	9 636 2 787 897	9 404 2 831 757
24301170	---- Andere verf en vernis, gedispergeerd of opgelost in een waterig medium	x 1 000 EUR kg	4 565 615 272	3 345 502 279	2 183 318 849	4 091 637 128
243012	--- Verf en vernis op basis van polyesters, acryl- of vinylpolymeren, in een niet-waterig medium waarvan:	x 1 000 EUR kg	31 053 10 818 801	30 972 10 455 088	22 921 8 156 878	30 211 10 643 924
24301225	---- Verf en vernis op basis van polyesters, indien zij meer dan 50% oplosmiddelen bevatten	x 1 000 EUR kg	251 69 820	421 124 699	244 66 518	309 88 960
24301229	---- Andere verf en vernis op basis van polyesters	x 1 000 EUR kg	4 891 1 552 190	5 548 1 677 719	3 714 1 155 195	5 464 1 599 211
24301270	---- Verf en vernis: oplossingen	x 1 000 EUR kg	3 210 1 357 107	2 451 1 039 973	1 275 613 029	3 301 1 606 913
24301290	---- Andere verf en vernis op basis van synthetische en gewijzigde natuurlijke polymeren	x 1 000 EUR kg	11 791 4 096 871	11 608 3 855 646	9 685 3 367 776	11 113 3 779 705
24302	-- Andere verf en vernis en soortgelijke produkten; verf voor kunstschilders en drukinkt waarvan:	x 1 000 EUR kg	34 392 16 137 792	31 540 14 313 020	28 314 12 706 212	37 007 17 229 775
24302213	--- Andere verf en vernis: olievert en -vernis	x 1 000 EUR kg	2 294 635 308	2 095 584 776	2 497 753 013	3 610 1 029 275
24302253	--- Stopverf en mastiek (kit)	x 1 000 EUR kg	5 787 4 119 225	5 224 3 741 832	3 759 2 569 127	5 915 4 267 866
24302260	--- Niet-vuurvaste preparaten van de soort gebruikt voor het bestrijken of beleisteren van metselwerk	x 1 000 EUR kg	1 577 2 830 406	1 223 1 952 416	1 189 2 280 091	1 602 2 817 260
24302273	--- Organische oplosmiddelen en verdunners op basis van butylacetaat n.e.g.	x 1 000 EUR kg	52 27 803	83 46 233	74 74 726	119 97 018

(1) Leveringen m.i.v. aan het buitenland geleverd maakloonwerk.

(2) Statistische classering van producten gekoppeld aan activiteiten - CPA (2-6 cijfers): Prodcom-lijst (8 cijfers).

**Leveringen (1) in waarde en in hoeveelheid volgens de CPA en de Prodcop-lijst  
(voorlopige cijfers) - vervolg**

Code (2)	Omschrijving	Eenheid	2003			
			Juni	Juli	Augustus	September
24302279	--- Andere organische oplosmiddelen en verdunners, n.e.g.	x 1 000 EUR kg	1 799 1 468 109	1 969 1 591 092	1 530 1 265 853	2 098 1 647 800
243024	--- Drukinkt	x 1 000 EUR kg	14 478 4 035 759	13 095 3 690 912	12 933 3 570 487	15 364 4 295 724
24302450	---- Zwarte drukinkt	x 1 000 EUR kg	1 259 943 264	1 169 883 418	1 115 813 580	1 239 881 912
24302470	---- Andere drukinkt	x 1 000 EUR kg	13 220 3 092 495	11 927 2 807 494	11 818 2 756 907	14 125 3 413 812
244	- FARMACEUTISCHE PRODUCTEN, CHEMISCHE EN BOTANISCHE PRODUCTEN VOOR MEDICINAAL GEBRUIK	x 1 000 EUR -	318 515	307 499	310 013	384 168
2441	- - Farmaceutische grondstoffen	x 1 000 EUR -	17 073	15 908	17 618	12 520
	<b>waarvan:</b>					
244120	--- Lysine, glutaminezuur en zouten daarvan; quaternaire ammoniumzouten en -hydroxyden; fosfoaminolipiden;	x 1 000 EUR kg	3 383 4 085 055	3 309 4 109 179	2 322 2 848 938	2 984 3 325 657
24413	--- Lactonen n.e.g., heterocyclische verbindingen met uitsluitend een of meer stikstofatomen als hetero-atoom,..	x 1 000 EUR kg	7 400 2 389 007	8 100 2 997 777	10 326 3 471 469	4 615 2 495 930
2442	- - Farmaceutische producten	x 1 000 EUR -	301 442	291 592	292 395	371 648
24421	--- Geneesmiddelen	x 1 000 EUR -	192 636	169 522	159 652	203 458
244211	---- Geneesmiddelen bevattende penicillinen of andere antibiotica	x 1 000 EUR -	11 068	7 285	7 731	8 517
244212	---- Geneesmiddelen bevattende hormonen, doch geen antibiotica	x 1 000 EUR -	9 618	7 689	7 798	11 675
244213	---- Geneesmiddelen bevattende alkaloiden of derivaten daarvan, doch geen hormonen of antibiotica waarvan:	x 1 000 EUR -	171 951	154 548	144 123	183 267
24421320	----- Andere gen. voor therapeutisch of profylactisch gebruik n.o.v.k.	x 1 000 EUR -	1 911	2 451	2 327	2 857
24421380	----- Andere geneesmiddelen met al dan niet vermengde producten, o.v.k., n.e.g.	x 1 000 EUR -	167 850	150 182	140 290	178 073
24422	--- Overige farmaceutische producten	x 1 000 EUR -	108 805	122 070	132 742	168 190
	<b>waarvan:</b>					
24422430	---- Watten, gaas, enz., met farmaceutische zelfstandigheden, o.v.k., n.e.g.	x 1 000 EUR -	694	769	503	716
245	- GLYCEROL; ZEEP, WASMIDDELEN, POETS- EN REINIGINGSMIDDELEN, PARFUMS EN KOSMETISCHE ARTIKELEN	x 1 000 EUR -	102 220	108 482	98 232	105 603
2451	- - Glycerol, zeep en wasmiddelen, poets- en reinigingsmiddelen	x 1 000 EUR -	68 179	75 011	64 875	67 709
	<b>waarvan:</b>					
24512090	--- Organische tensioactieve producten n.e.g.	x 1 000 EUR kg	1 711 1 578 344	1 715 1 443 951	1 728 1 517 393	1 624 1 641 829
24513	--- Zeep, was- en reinigingsmiddelen	x 1 000 EUR kg	47 476 48 030 455	52 306 54 823 670	44 984 46 610 062	45 942 50 347 402
245131	---- Zeep en als zeep te gebruiken organische tensio-actieve producten en bereidingen waarvan:	x 1 000 EUR kg	2 013 2 451 787	1 919 2 456 003	1 649 1 908 686	1 888 2 427 392

(1) Leveringen m.i.v. aan het buitenland geleverd maakloonwerk.

(2) Statistische classering van producten gekoppeld aan activiteiten - CPA (2-6 cijfers); Prodcop-lijst (8 cijfers).



## PRODCOM - Leveringen per product

**Leveringen (1) in waarde en in hoeveelheid volgens de CPA en de Prodcom-lijst (voorlopige cijfers) - vervolg**

Code (2)	Omschrijving	Eenheid	2003			
			Juni	Juli	Augustus	September
24513179	----- Zeep in andere vormen	x 1 000 EUR kg	1 046 1 420 111	937 1 345 087	870 1 094 105	973 1 432 801
245132	---- Was- en reinigingsmiddelen	x 1 000 EUR kg	45 464 45 578 668	50 387 52 367 667	43 335 44 701 376	44 054 47 920 010
24513240	----- Tensioactieve bereidingen, ook indien zeep bevattend, opgemaakt voor de verkoop in het klein	x 1 000 EUR kg	2 890 4 629 502	3 241 5 340 786	2 798 4 599 686	3 303 5 524 773
24513250	----- Was- en reinigingsmiddelen, o.v.k.	x 1 000 EUR kg	32 492 30 661 571	36 753 36 001 503	32 393 31 760 409	30 475 31 687 355
24513260	----- Tensioactieve bereidingen, excl. organische tensioactieve producten n.o.v.k.	x 1 000 EUR kg	2 162 969 688	1 743 843 929	1 488 670 481	1 744 827 802
24513270	----- Was- en reinigingsmiddelen, n.o.v.k.	x 1 000 EUR kg	7 919 9 317 907	8 650 10 181 449	6 657 7 670 800	8 531 9 880 080
24514	--- Deodorantia en was	x 1 000 EUR -	3 443	4 245	3 063	3 447
	waarvan:					
24514100	---- Prep. voor het parfumeren van of het neutraliseren van geuren in vertrekken	x 1 000 EUR -	174	224	215	129
245143	---- Schoensmeer, boenwas, poetsmiddelen voor carrosserieën, glas of metaal	x 1 000 EUR kg	2 174 1 273 974	2 439 1 381 234	1 470 830 908	1 781 1 003 967
	waarvan:					
24514350	----- Boenwas en dergelijke preparaten voor het onderhoud van houtwerk	x 1 000 EUR kg	88 23 706	75 25 512	68 15 775	90 25 128
24514383	----- Poetsmiddelen voor metalen	x 1 000 EUR kg	45 9 271	31 6 234	41 8 788	72 12 258
24521	-- Parfums en cosmetische artikelen	x 1 000 EUR -	<b>34 041</b>	<b>33 470</b>	<b>33 357</b>	<b>37 893</b>
	waarvan:					
24521400	--- Poeder, ook indien geperst, voor cosmetisch/toiletgebruik	x 1 000 EUR -	248	407	100	276
24521500	--- Andere schoonheidsmiddelen	x 1 000 EUR -	8 077	6 177	7 678	8 968
245219	--- Scheermiddelen; deodorantia voor lichaamsverzorging; badpreparaten; andere parfumerieën, toiletartikelen neg waarvan:	x 1 000 EUR -	2 264	2 454	2 390	3 058
24521950	---- Deodorantia voor lichaamsverzorging en antitranspiratiemiddelen	x 1 000 EUR -	956	643	1 070	826
24521970	---- Geparfumeerde badzouten en andere badpreparaten	x 1 000 EUR -	1 117	1 415	1 097	1 347
246	- OVERIGE CHEMISCHE PRODUCTEN	x 1 000 EUR -	251 218	243 638	205 626	249 374
	WAARVAN:					
246310	-- Etherische oliën; mengsels van reukstoffen	x 1 000 EUR kg	11 104 2 913 012	11 143 2 742 006	9 157 2 400 070	8 919 2 234 016
24641200	-- Emulsies voor gevoelige lagen, voor fotografisch gebruik	x 1 000 EUR kg	11 605 6 339 072	12 301 6 994 962	10 408 5 696 892	10 982 6 259 668
2466	-- Andere chemische producten n.e.g.	x 1 000 EUR kg	120 569 114 777 434	122 597 115 649 418	105 352 105 318 026	123 720 123 933 834
	waarvan:					
24663	--- Smeermiddelen; additieven; antivriespreparaten	x 1 000 EUR kg	51 124 67 783 807	50 928 66 507 109	46 053 64 413 827	54 657 73 843 132
	waarvan:					

(1) Leveringen m.i.v. aan het buitenland geleverd maakloonwerk.

(2) Statistische classering van producten gekoepeld aan activiteiten - CPA (2-6 cijfers); Prodcom-lijst (8 cijfers).

**Leveringen (1) in waarde en in hoeveelheid volgens de CPA en de Prodcop-lijst  
(voorlopige cijfers) - vervolg**

Code (2)	Omschrijving	Eenheid	2003			
			Juni	Juli	Augustus	September
246631	---- Smeermiddelen	x 1 000 EUR kg	45 205 52 500 205	45 683 50 433 049	40 399 48 345 013	47 782 55 649 425
24663157	----- Andere smeermiddelen < 70 gew. % (aard) olie, of => 70 gew. % (aard)olie indien karakter niet door olie bepaald wordt	x 1 000 EUR kg	26 505 34 258 611	26 801 32 529 387	23 696 31 137 691	28 191 36 932 661
24663175	----- Smeermiddelen voor het behandelen van textiel ..., n.e.g.	x 1 000 EUR kg	205 82 961	286 111 000	114 47 466	212 101 581
24663179	----- Andere smeermiddelen, n.e.g.	x 1 000 EUR kg	18 495 18 158 633	18 595 17 792 662	16 589 17 159 856	19 379 18 615 183
24663270	---- Additieven voor smeerolie	x 1 000 EUR kg	3 066 11 289 540	2 719 12 495 019	2 710 11 842 294	2 907 12 638 851
246642	--- Modeleerpasta's; tandtechnische waspreparaten en andere preparaten voor tandtechnisch gebruik, ... waarvan:	x 1 000 EUR kg	6 685 100 679	3 372 80 453	3 736 74 643	5 195 84 058
24664210	---- Reageermiddelen van gemengde samenstelling, voor diagnose of laboratorium incl. papier geïmpregneerd of bekleed	x 1 000 EUR kg	6 188 22 618	2 791 10 080	3 196 12 460	4 903 20 669
246645	--- Appreteermiddelen, middelen voor het versnellen van het verproces of van het fixeren van kleurstoffen e.d.	x 1 000 EUR kg	5 864 3 441 427	4 815 3 038 079	5 053 2 912 019	4 649 3 733 735
246646	--- Beitspreparaten; vloeimiddelen; bereide rubbervulcanisatieversnellers; weekmakers en dergelijke waarvan:	x 1 000 EUR kg	23 375 12 013 219	23 236 11 813 716	21 325 10 148 527	22 744 12 624 065
24664620	---- Preparaten voor het beitsen van metalen	x 1 000 EUR kg	805 289 864	808 290 529	550 203 124	822 318 686
24664650	---- Bereide antioxydanten en stabilisatiemiddelen voor rubber of voor kunststof	x 1 000 EUR kg	11 054 4 950 254	11 004 5 197 546	9 275 4 465 061	9 803 4 464 758
246647	--- Bereide bindmiddelen voor gietvormen of voor gietkernen; chemische produkten en residuen van de chemische of van	x 1 000 EUR kg	2 077 4 397 326	1 979 4 348 891	2 228 4 696 574	1 930 4 023 615
246648	--- Diverse andere chemische produkten n.e.g. waarvan:	x 1 000 EUR kg	22 133 20 213 902	27 791 22 735 327	19 477 18 013 669	25 320 23 317 474
24664857	---- Mengsels van mono-, di- en trivetzure esters van glycerol	x 1 000 EUR kg	1 536 1 233 965	1 267 983 791	1 259 962 872	1 415 1 098 094
24664867	---- Vlamwerende, waterwerende en andere preparaten voor de bescherming van bouwwerken	x 1 000 EUR kg	1 063 728 018	994 666 552	733 624 045	1 036 756 442
24664899	---- Andere chemische producten; preparaten en residuen van de chemische of aanverwante industrieën	x 1 000 EUR kg	11 069 10 592 697	13 148 10 226 713	9 761 8 964 544	12 445 11 692 103
2470	- SYNTHETISCHE OF KUNSTMATIGE VEZELS	x 1 000 EUR kg	43 437 25 658 116	30 772 17 250 935	36 968 23 006 970	46 295 28 725 508
	WAARVAN:					
247011	-- Kabel van synthetische filamenten; synthetische stapelvezels, niet gekeerd en niet gekamd	x 1 000 EUR kg	10 791 9 353 361	5 674 5 097 167	9 449 9 295 860	11 066 10 328 228
24701195	--- Synthetisch werk en stapelvezels van PP (excl. gekeerd, gekamd of op andere wijze bewerkt voor het spinnen)	x 1 000 EUR kg	5 460 4 400 800	3 345 3 289 372	4 024 3 856 216	4 446 4 064 840
24701197	--- Overig synthetisch werk en stapelvezels (excl. gekeerd, gekamd of op andere wijze bewerkt voor het spinnen)	x 1 000 EUR kg	5 331 4 952 561	2 328 1 807 795	5 425 5 439 644	6 619 6 263 388
247013	-- Getextureerde garens en andere garens, eendraads waarvan:	x 1 000 EUR kg	19 758 11 120 951	13 325 8 063 944	15 556 9 171 637	21 243 12 659 539
24701323	--- Getextureerde garens van polypropyleen (excl. naaigarens)	x 1 000 EUR kg	15 472 8 658 888	11 115 6 055 629	11 271 6 623 769	17 379 10 204 887

(1) Leveringen m.i.v. aan het buitenland geleverd maakloonwerk.

(2) Statistische classering van producten gekoppeld aan activiteiten - CPA (2-6 cijfers): Prodcop-lijst (8 cijfers).

# PRODCOM - Leveringen per product

## Leveringen (1) in waarde en in hoeveelheid volgens de CPA en de Prodcom-lijst (voorlopige cijfers) - vervolg

Code (2)	Omschrijving	Eenheid	2003			
			Juni	Juli	Augustus	September
24701370	--- Andere garens, eendraads, van polypropyleen, n.o.v.k.	x 1 000 EUR kg	1 021 678 911	804 480 904	400 205 746	959 475 458
247030	-- Afval van synthetische of van kunstmatige vezels	x 1 000 EUR kg	393 766 336	436 697 180	299 549 312	489 929 956
25	<b>PRODUKTEN VAN RUBBER OF KUNSTSTOF</b>	x 1 000 EUR -	<b>422 775</b>	<b>372 269</b>	<b>315 782</b>	<b>417 518</b>
251	- PRODUKTEN VAN RUBBER	x 1 000 EUR -	37 274	30 622	23 901	37 915
	WAARVAN:					
2513	-- Overige producten van rubber	x 1 000 EUR kg	34 280 15 117 884	27 521 12 852 278	20 711 11 579 380	34 572 16 819 532
	waarvan:					
251320	--- Niet-ge vulcaniseerde rubber en artikelen daarvan; ge vulcaniseerde rubber (niet gehard) waarvan:	x 1 000 EUR kg	19 636 12 894 960	15 090 10 982 728	12 276 10 313 511	19 607 14 715 816
25132070	---- Platen, vellen en strippen van ge vulcaniseerde rubber	x 1 000 EUR kg	6 688 1 766 292	5 953 1 577 155	4 206 1 071 658	6 810 1 859 128
25132087	---- Staven en profielen van niet-geharde ge vulcaniseerd rubber zonder celstructuur	x 1 000 EUR kg	4 154 1 733 242	1 887 1 302 858	2 226 1 225 825	3 543 2 399 230
25133070	--- Buizen en slangen, van ge vulcaniseerde rubber, met hulpstukken	x 1 000 EUR kg	508 55 562	422 44 805	422 43 432	663 78 447
25137	--- Artikelen van ge vulcaniseerde rubber n.e.g., geharde rubber, werken van geharde rubber waarvan:	x 1 000 EUR kg	7 740 1 196 467	6 684 1 051 624	4 493 651 367	8 257 1 152 886
25137323	---- Pakking- en sluitingen, van ge vulcaniseerde rubber	x 1 000 EUR kg	1 752 165 936	1 584 143 048	1 166 98 847	1 591 145 867
25137360	---- Andere artikelen van niet-geharde ge vulcaniseerde rubber	x 1 000 EUR kg	1 275 378 572	1 392 423 682	774 240 219	1 288 298 925
252	- PRODUKTEN VAN KUNSTSTOF	x 1 000 EUR -	385 502	341 647	291 881	379 603
2521	-- Platen, vellen, buizen en profielen, van kunststof	x 1 000 EUR kg	185 494 74 669 048	159 358 62 251 284	135 095 55 055 363	173 014 69 729 436
252110	--- Monofilament dikker dan 1 mm, alsmede staven en profielen, van kunststof waarvan:	x 1 000 EUR kg	22 331 8 655 933	17 583 6 729 739	15 749 5 725 399	21 216 7 584 888
25211070	---- Monofilament > 1 mm, staven en profielen, van polymeren van vinylchloride	x 1 000 EUR kg	16 559 6 022 808	13 334 5 037 683	11 861 4 281 900	16 265 5 907 004
25212	--- Buizen, slangen en hulpstukken daarvoor, van kunststof	x 1 000 EUR kg	23 716 8 599 338	17 391 5 917 346	20 007 7 440 585	25 854 9 272 079
252121	---- Kunst Darmen van geharde proteïne of van cellulosekunststof; stijve buizen en slangen van kunststof waarvan:	x 1 000 EUR kg	15 834 6 210 789	10 767 3 794 548	13 644 5 454 941	17 173 6 644 606
25212157	---- Stijve buizen en slangen, van polymeren van vinylchloride	x 1 000 EUR kg	3 612 3 011 847	1 944 1 555 241	3 203 2 590 784	3 625 3 047 182
252122	---- Andere buizen, slangen en hulpstukken van kunststof waarvan:	x 1 000 EUR kg	7 883 2 388 549	6 624 2 122 798	6 362 1 985 644	8 681 2 627 473
25212220	----- Flexibele buizen en slangen, met een drukweerstand >= 27,6 MPa	x 1 000 EUR kg	2 188 318 945	1 954 279 402	1 592 232 847	2 236 315 162
25212235	----- Niet-versterkte buizen en slangen, zonder hulpstukken, n.e.g.	x 1 000 EUR kg	4 147 1 609 319	3 098 1 354 308	3 153 1 292 819	4 152 1 621 985

(1) Leveringen m.i.v. aan het buitenland geleverd maakloonwerk.

(2) Statistische classering van producten gekoppeld aan activiteiten - CPA (2-6 cijfers); Prodcom-lijst (8 cijfers).

## Leveringen (1) in waarde en in hoeveelheid volgens de CPA en de Prodcom-lijst (voorlopige cijfers) - vervolg

Code (2)	Omschrijving	Eenheid	2003			
			Juni	Juli	Augustus	September
252130	--- Platen, vellen, foliën, stroken en strippen, van kunststof, niet gecombineerd met andere stoffen waarvan:	x 1 000 EUR kg	88 480 42 969 513	82 944 37 717 275	62 001 31 020 522	80 614 39 913 591
25213010	---- Andere platen, van polymeren van ethyleen, niet versterkt, dik =< 0,125 mm	x 1 000 EUR kg	23 193 14 454 448	21 180 13 066 601	15 310 10 520 873	18 446 12 531 415
25213017	---- Andere platen enz., van polymeren van ethyleen, niet versterkt, dik > 0,125 mm	x 1 000 EUR kg	5 548 2 785 299	5 267 2 474 689	3 330 1 735 658	4 768 2 133 354
25213021	---- Andere platen ..., van biaxiaal gerichte polymeren van propyleen, dik =< 0,10 mm	x 1 000 EUR kg	24 808 9 217 529	26 587 10 021 540	20 404 8 017 429	24 150 10 153 759
25213029	---- Andere stroken, dik > 0,10 mm	x 1 000 EUR kg	3 070 1 481 402	2 539 1 243 727	1 773 838 313	3 169 1 541 238
25213030	---- Andere platen, van polymeren van styreen, niet versterkt, enz.	x 1 000 EUR kg	6 656 5 460 361	6 049 4 176 657	4 149 4 212 420	5 574 5 156 896
25213036	---- Andere platen, vellen, foliën, enz. van polymeren van vinylchloride, bevattende >= 6 % weekmakers, dikte > 1mm	x 1 000 EUR kg	1 120 629 399	971 538 160	892 480 676	1 294 776 781
25213038	---- Andere platen, vellen, foliën, enz. van polymeren van vinylchloride, bevattende < 6 % weekmakers, dikte > 1mm	x 1 000 EUR kg	794 348 168	580 226 213	702 313 715	755 318 305
25213053	---- Platen, van polymethylmethacrylaat, niet versterkt, enz.	x 1 000 EUR kg	556 155 324	295 81 335	266 84 683	295 87 087
25214	--- Andere platen, vellen, foliën, stroken en strippen, van kunststof	x 1 000 EUR kg	50 967 14 444 264	41 440 11 886 924	37 338 10 868 857	45 331 12 958 878
252141	---- Andere platen, vellen, foliën, stroken en strippen, van kunststof, met celstructuur waarvan:	x 1 000 EUR kg	36 431 10 857 355	30 936 9 292 075	27 594 8 234 746	31 334 9 325 179
25214150	---- Platen, enz., met celstructuur, van polymeren van urethanen	x 1 000 EUR kg	27 915 7 918 890	23 582 6 834 943	21 428 6 109 295	22 695 6 381 536
252142	---- Andere platen, vellen, foliën, stroken en strippen, van kunststof, zonder celstructuur waarvan:	x 1 000 EUR kg	14 536 3 586 909	10 504 2 594 849	9 744 2 634 111	13 997 3 633 699
25214279	---- Andere platen, vellen, foliën en strip van polymerisatieproducten	x 1 000 EUR kg	7 473 1 867 407	5 916 1 489 524	5 266 1 291 992	7 066 1 745 468
25214280	---- Andere platen van kunststof zonder celstructuur, niet van polymerisatieproducten	x 1 000 EUR kg	3 339 1 190 095	2 250 638 986	2 760 1 011 162	3 902 1 347 122
25221	- - <b>Verpakkingsmateriaal van kunststof</b>	x 1 000 EUR -	<b>62 272</b>	<b>57 916</b>	<b>50 340</b>	<b>60 544</b>
25221100	--- Zakken van polymeren van ethyleen	x 1 000 EUR kg	7 090 3 550 320	5 231 2 464 366	3 714 1 870 924	6 490 2 993 499
25221200	--- Zakken van andere kunststof (excl. ethyleen)	x 1 000 EUR kg	713 227 898	436 146 915	478 161 145	503 166 171
25221300	--- Dozen, bakken, kisten en dergelijke artikelen, van kunststof	x 1 000 EUR kg	18 726 7 437 890	18 591 7 117 648	16 465 6 401 815	18 742 7 402 332
252214	--- Flessen, flacons en dergelijke artikelen van kunststof	x 1 000 EUR p/st	23 279 340 189 280	22 317 319 133 905	20 120 357 049 319	22 460 383 113 902
25221450	---- Flessen, flacons en dergelijke artikelen, van kunststof, =< 2 l	x 1 000 EUR p/st	19 536 330 606 650	18 874 310 348 955	17 264 349 758 076	18 889 373 969 618
25221470	---- Flessen, flacons en dergelijke artikelen, van kunststof, > 2 l	x 1 000 EUR p/st	3 743 9 582 630	3 443 8 784 950	2 856 7 291 243	3 571 9 144 284

(1) Leveringen m.i.v. aan het buitenland geleverd maakloonwerk.

(2) Statistische classering van producten gekoppeld aan activiteiten - CPA (2-6 cijfers): Prodcom-lijst (8 cijfers).

# PRODCOM - Leveringen per product

## Leveringen (1) in waarde en in hoeveelheid volgens de CPA en de Prodcom-lijst (voorlopige cijfers) - vervolg

Code (2)	Omschrijving	Eenheid	2003			
			Juni	Juli	Augustus	September
252215	--- Ander verpakkingsmateriaal van kunststof waarvan:	x 1 000 EUR -	12 464	11 342	9 563	12 349
25221527	---- Stoppen, deksels en andere sluitingen, van kunststof	x 1 000 EUR kg	3 197 718 595	3 401 729 663	2 823 624 839	3 221 683 549
25221540	---- Andere artikelen voor vervoer of verpakking, van kunststof	x 1 000 EUR p/st	8 873 365 397 341	7 535 250 275 455	6 463 210 514 929	8 715 287 024 709
2523	-- <b>Kunststofartikelen voor de bouw</b> waarvan:	x 1 000 EUR -	<b>36 280</b>	<b>25 937</b>	<b>30 551</b>	<b>39 177</b>
25231300	--- Reservoirs ... e.d. bergingsmiddelen, inhoud > 300 l, van kunststof	x 1 000 EUR kg	1 221 1 030 122	788 913 663	822 923 244	857 612 757
252314	--- Deuren en ramen, alsmede kozijnen daarvoor en drempels voor deuren; blinden, jaloezieën en dergelijke	x 1 000 EUR kg	21 903 2 843 023	14 759 2 032 780	14 977 1 870 290	23 219 3 023 860
25231450	---- Deuren en ramen, kozijnen en drempels, van kunststof	x 1 000 EUR kg	19 353 2 253 746	12 967 1 502 149	13 708 1 665 666	21 194 2 494 320
25231470	---- Blinden, jaloezieën, rolluiken en dergelijke artikelen alsmede delen, van kunststof	x 1 000 EUR kg	2 550 589 277	1 792 530 631	1 269 204 624	2 025 529 540
252315	--- Andere kunststofartikelen voor de bouw n.e.g.	x 1 000 EUR kg	6 196 2 643 530	5 555 2 413 181	4 821 1 894 905	6 931 2 903 165
25231550	---- Garnituren en beslag, om blijvend te worden bevestigd, van kunststof	x 1 000 EUR kg	3 653 1 349 996	3 662 1 322 851	2 386 889 441	3 892 1 471 218
25231590	---- Andere artikelen van kunststof voor de bouw	x 1 000 EUR kg	2 543 1 293 534	1 894 1 090 330	2 435 1 005 464	3 039 1 431 947
2524	-- <b>Overige producten van kunststof</b> waarvan:	x 1 000 EUR -	<b>101 455</b>	<b>98 437</b>	<b>75 895</b>	<b>106 867</b>
252421	--- Platen, vellen, foliën, strippen en andere platte producten van kunststof, zelfklevend, op rollen, met een breedte waarvan:	x 1 000 EUR kg	4 446 666 977	2 980 430 529	2 906 385 513	4 660 665 662
25242130	---- Band met kleefmiddel van niet-ge Vulcaniseerde natuurlijke/synthetische rubber op rollen, breedte =< 20 cm	x 1 000 EUR kg	3 195 518 151	2 062 345 376	2 066 312 036	3 233 497 684
252422	--- Andere zelfklevende band, platen, strippen, vellen, foliën, op rollen, en andere platte producten van kunststof waarvan:	x 1 000 EUR kg	14 421 2 122 417	11 667 1 689 273	10 166 1 457 691	15 138 2 219 681
25242270	---- Platen, van polymerisatieproducten verkregen door additie, op rollen met een breedte > 20cm	x 1 000 EUR kg	4 320 678 222	4 074 653 420	3 345 529 633	5 105 815 567
252423	--- Vaatwerk, andere huishoudelijke artikelen en toiletartikelen, van kunststof waarvan:	x 1 000 EUR kg	12 434 2 677 498	12 448 3 093 498	12 575 2 877 361	13 799 2 970 038
25242320	---- Keuken- en tafelgerei van kunststof	x 1 000 EUR kg	9 587 1 825 818	9 507 2 002 017	9 303 1 809 085	10 522 1 883 339
252428	--- Beslag voor meubelen, carrosserieën en dergelijke, versieringsvoorwerpen e.d. van kunststof waarvan:	x 1 000 EUR -	38 029	43 848	26 629	38 505
25242870	---- Andere artikelen van kunststof en artikelen van ander materiaal	x 1 000 EUR -	30 221	36 905	21 237	30 028
252490	--- Vervaardiging van kunststofartikelen waarvan:	x 1 000 EUR kg	15 067 15 300 218	14 927 19 943 695	12 079 9 753 965	16 395 12 565 776
25249010	---- Delen van kunststof voor machines, kernreactoren, stoomketels, mechanieke werktuigen	x 1 000 EUR kg	1 666 110 836	1 767 111 150	1 290 86 317	2 216 184 797

(1) Leveringen m.i.v. aan het buitenland geleverd maakloonwerk.

(2) Statistische classering van producten gekoppeld aan activiteiten - CPA (2-6 cijfers); Prodcom-lijst (8 cijfers).

**Leveringen (1) in waarde en in hoeveelheid volgens de CPA en de Prodcorm-lijst  
(voorlopige cijfers) - vervolg**

Code (2)	Omschrijving	Eenheid	2003			
			Juni	Juli	Augustus	September
25249030	---- Delen van kunststof voor zend- of ontvangapparaten, radio- en televisietoestellen	x 1 000 EUR kg	3 281 479 996	2 719 358 870	2 930 379 794	2 910 368 026
25249060	---- Delen van kunststof voor voertuigen voor vervoer over land	x 1 000 EUR kg	4 068 203 633	4 099 187 488	3 429 142 281	4 930 295 585
25249093	---- Delen van kunststof voor andere elektrische toestellen en apparaten	x 1 000 EUR kg	1 490 170 574	1 439 162 799	1 220 137 817	1 462 168 381
26	<b>OVERIGE NIET-METAALHOUDENDE MINERALE PRODUKTEN WAARVAN:</b>	x 1 000 EUR -	<b>479 791</b>	<b>366 761</b>	<b>382 047</b>	<b>494 255</b>
261	- GLAS EN PRODUKTEN VAN GLAS	x 1 000 EUR -	148 111	133 992	113 786	156 934
26111	- - <b>Vuurgepolijst glas ("float glass")</b>	x 1 000 EUR m2	<b>36 734</b> <b>10 378 098</b>	<b>32 954</b> <b>9 009 010</b>	<b>28 815</b> <b>7 673 294</b>	<b>39 601</b> <b>10 994 652</b>
	<b>waarvan:</b>					
26111280	--- Ander vuurgepolijst, geslepen of gepolijst glas, n.e.g.	x 1 000 EUR m2	14 490 5 120 074	13 285 4 671 529	12 517 4 223 901	16 284 5 754 525
26121	- - <b>Gevormd en bewerkt vlakglas</b>	x 1 000 EUR -	<b>61 778</b>	<b>50 157</b>	<b>40 294</b>	<b>59 545</b>
261211	--- Glas, in platen, gebogen, met schuin geslepen randen, gegraveerd, van gaten voorzien, geëmailleerd, enz.	x 1 000 EUR kg	3 585 4 028 610	2 367 2 664 344	2 504 2 686 464	3 313 3 025 946
261212	--- Veiligheidsglas	x 1 000 EUR -	33 201	31 007	21 704	30 086
	<b>waarvan:</b>					
26121230	---- Veiligheidsglas bestaande uit geharde glasplaten, n.e.g.	x 1 000 EUR m2	1 586 48 989	1 160 34 085	974 28 704	1 706 50 628
26121255	---- Veiligheidsglas bestaande uit opeengekitte glasplaten, voor automobielen	x 1 000 EUR kg	9 896 3 287 936	10 526 3 459 139	7 231 2 388 015	8 588 2 787 728
26121270	---- Veiligheidsglas bestaande uit opeengekitte glasplaten, n.e.g.	x 1 000 EUR m2	10 774 739 466	9 902 710 431	6 590 431 134	11 981 820 522
261213	--- Spiegels van glas; meerwandig glas voor isoleringsdoeleinden	x 1 000 EUR -	24 991	16 783	16 086	26 146
	<b>waarvan:</b>					
26121330	---- Meerwandig glas voor isoleringsdoeleinden	x 1 000 EUR m2	18 850 467 582	12 746 297 458	12 159 314 782	18 903 487 316
26131	- - <b>Holgas</b>	x 1 000 EUR -	<b>10 694</b>	<b>11 902</b>	<b>6 724</b>	<b>10 389</b>
26141	- - <b>Glasvezels</b>	x 1 000 EUR kg	<b>23 657</b> <b>17 551 172</b>	<b>25 553</b> <b>20 063 996</b>	<b>25 479</b> <b>20 254 233</b>	<b>30 808</b> <b>24 507 966</b>
261411	--- Lonten, rovings en garens, ook indien gesneden, van glasvezels	x 1 000 EUR kg	9 389 6 538 001	11 123 7 961 357	10 250 7 277 249	13 044 9 519 643
261412	--- Vliezen, netten, matten, matrassen, platen en dergelijke niet-geweven produkten van glasvezels	x 1 000 EUR kg	14 268 11 013 171	14 429 12 102 639	15 228 12 976 984	17 764 14 988 323
2615	- - <b>Overig bewerkt glas, inclusief technisch glaswerk</b>	x 1 000 EUR -	<b>15 248</b>	<b>13 427</b>	<b>12 475</b>	<b>16 592</b>
26151	--- Overig half-afgewerkt glas	x 1 000 EUR kg	9 295 13 134 155	9 169 12 701 830	8 097 10 634 684	9 582 11 610 268
26152	--- Technisch en ander glaswerk	x 1 000 EUR -	5 953	4 258	4 378	7 010

(1) Leveringen m.i.v. aan het buitenland geleverd maakloonwerk.

(2) Statistische classering van producten gekoppeld aan activiteiten - CPA (2-6 cijfers); Prodcorm-lijst (8 cijfers).

## PRODCOM - Leveringen per product

Leveringen (1) in waarde en in hoeveelheid volgens de CPA en de Prodc-com-lijst  
(voorlopige cijfers) - vervolg

Code (2)	Omschrijving	Eenheid	2003			
			Juni	Juli	Augustus	September
26251	- ARTIKELEN VAN KERAMISCHE STOFFEN N.E.G.	x 1 000 EUR kg	544 18 256	252 14 603	302 9 251	351 15 463
26261	- VUURVASTE KERAMISCHE PRODUCTEN	x 1 000 EUR kg	5 082 4 442 610	5 478 4 641 468	5 970 4 013 016	5 343 3 648 675
262612	- - Vuurvaste stenen en tegels en dergelijke vuurvaste keramische vormstukken, voor	x 1 000 EUR kg	1 686 1 768 008	2 518 2 092 661	2 774 1 653 374	2 211 1 636 981
26261300	- - Vuurvast cement/mortel/beton en dergelijke vuurvaste preparaten, n.e.g.	x 1 000 EUR kg	1 081 1 871 006	1 257 2 122 783	1 199 1 741 773	952 1 372 965
262614	- - Niet-gebakken vuurvaste producten; andere vuurvaste keramische voorwerpen	x 1 000 EUR kg	2 315 803 596	1 703 426 024	1 997 617 869	2 180 638 729
26401	- BAKSTENEN, TEGELS EN ANDER BOUWMATERIAAL, VAN GEBAKKEN KLEI WAARVAN:	x 1 000 EUR -	28 331	20 826	23 219	28 017
264011	- - Bakstenen, vloerstroken (hourdis), balkbekleding en dergelijke, van niet-vuurvaste keramische stoffen waarvan:	x 1 000 EUR -	21 351	15 555	17 691	20 699
26401113	- - - Bakstenen voor binnenmuren	x 1 000 EUR m3	6 337 136 502	5 318 112 508	5 439 109 870	6 067 123 410
26401115	- - - Gevelstenen	x 1 000 EUR m3	14 120 92 422	9 635 64 258	11 423 75 009	13 697 90 378
265	- CEMENT, KALK EN GIPS WAARVAN:	x 1 000 EUR kg	64 503 911 044 840	49 697 724 790 305	60 385 797 934 180	66 455 945 985 664
26511	- - Cement waarvan:	x 1 000 EUR kg	49 321 737 311 449	34 870 545 958 022	38 548 584 224 677	50 224 756 555 962
26511290	- - - Ander hydraulisch cement	x 1 000 EUR kg	22 849 323 241 500	14 564 209 739 000	16 893 240 503 000	22 674 320 722 910
26521033	- - Ongebluste kalk	x 1 000 EUR kg	9 073 125 918 964	9 877 140 590 350	8 833 124 992 195	9 794 139 300 630
266	- WERKEN VAN BETON, GIPS EN CEMENT -	x 1 000 EUR -	172 579	110 505	127 745	171 719
2661	- - Werken van beton voor de bouw -	x 1 000 EUR -	90 247	58 530	66 838	90 680
26611	- - - Werken van beton voor de bouw	x 1 000 EUR kg	88 079 1 076 485 343	56 750 742 472 229	64 659 833 754 588	88 351 1 080 971 918
266111	- - - - Dakpannen, tegels, bouwstenen en dergelijke artikelen, van cement, van beton of van kunststeen	x 1 000 EUR kg	32 150 512 298 180	22 468 360 439 947	22 925 378 351 074	27 571 470 319 826
26611130	- - - - - Blokken en stenen voor het bouwbedrijf, van cement, beton of kunststeen	x 1 000 EUR kg	9 509 212 788 506	6 977 166 165 275	7 391 167 798 456	8 993 208 075 684
26611150	- - - - - Tegels en dergelijke artikelen, van cement, beton of kunststeen	x 1 000 EUR kg	22 640 299 509 674	15 490 194 274 672	15 534 210 552 618	18 577 262 244 142
26611200	- - - - Geprefabriceerde bouwelementen van cement, beton of kunststeen	x 1 000 EUR kg	50 855 519 231 098	32 034 364 630 509	37 215 413 127 391	55 023 559 428 383
26611300	- - - - - Buizen van cement, beton of kunststeen	x 1 000 EUR kg	5 075 44 956 065	2 248 17 401 773	4 519 42 276 123	5 757 51 223 709
26612000	- - - Geprefabriceerde bouwwerken van cement -	x 1 000 EUR -	2 168	1 780	2 179	2 328

(1) Leveringen m.i.v. aan het buitenland geleverd maakloonwerk.

(2) Statistische classering van producten gekoppeld aan activiteiten - CPA (2-6 cijfers); Prodc-com-lijst (8 cijfers).

**Leveringen (1) in waarde en in hoeveelheid volgens de CPA en de Prodcorm-lijst  
(voorlopige cijfers) - vervolg**

Code (2)	Omschrijving	Eenheid	2003			
			Juni	Juli	Augustus	September
266210	-- Werken van gips voor de bouw	x 1 000 EUR m2	9 893 6 619 821	6 913 4 935 191	6 795 4 347 936	8 497 4 918 897
26631000	-- Stortklaar beton	x 1 000 EUR kg	54 534 2 114 372 413	33 430 1 242 688 964	39 765 1 646 857 903	54 601 2 138 606 438
26641000	-- Fabrieksmatig vervaardigde mortel	x 1 000 EUR kg	5 221 98 236 943	2 513 47 427 185	4 297 74 709 936	4 924 105 083 126
26651	-- Artikelen van vezelcement	x 1 000 EUR -	8 739	6 317	6 891	8 648
	<b>waarvan:</b>					
26651230	--- Platen, panelen, ... van asbestcement, cellulosecement e.d.	x 1 000 EUR m2	7 999 2 483 165	5 769 1 697 531	6 440 1 915 358	8 161 2 478 872
26661	-- Andere werken van gips, beton en cement	x 1 000 EUR kg	3 945 28 477 684	2 801 18 682 872	3 158 22 172 640	4 369 31 196 269
26701	- GEHOUDEN, BEWERKT EN AFGEWERKT BOUW- EN SIERSTEEN EN WERKEN DAARVAN	x 1 000 EUR kg	21 614 140 773 093	12 336 99 091 430	17 584 98 540 581	23 719 136 933 752
26701100	-- Marmer, travertijn, albast, behakt/bezaagd, platte/effen kanten, anders bew.	x 1 000 EUR kg	3 095 2 374 479	1 882 1 284 848	2 193 1 635 763	3 210 2 444 401
267012	-- Andere werken van steen, bewerkte steen daaronder begrepen; andere korrels en splinters, kunstmatig gekleurd waarvan:	x 1 000 EUR kg	18 519 138 398 614	10 455 97 806 582	15 391 96 904 818	20 509 134 489 351
26701210	--- Stenen voor bestrating, plaveien ..., van natuursteen (excl. leisteen)	x 1 000 EUR kg	3 361 41 996 129	1 788 26 936 600	2 563 29 956 172	2 716 35 241 146
26701240	--- Andere kalksteen, n.e.g., behakt/bezaagd, platte/effen kanten, anders bewerkt	x 1 000 EUR kg	3 723 4 801 571	1 397 1 951 354	4 063 5 083 967	4 550 6 266 431
26701260	--- Graniet, behakt/bezaagd, platte/effen kanten, anders bewerkt	x 1 000 EUR kg	9 731 10 844 737	6 051 6 822 788	7 433 8 755 164	11 490 13 137 851
268	- ANDERE NIET-METAALHOUDENDE MINERALE PRODUCTEN	x 1 000 EUR -	32 026	26 396	27 554	34 515
26811	-- Schuur-, slijp- en polijstmiddelen	x 1 000 EUR -	1 097	1 110	1 078	1 194
26821	-- Overige niet-metaalhoudende minerale producten n.e.g. waarvan:	x 1 000 EUR -	30 929	25 286	26 476	33 321
26821253	--- Dakbedekkingsmateriaal of dampdichte vliezen gebaseerd op bitumen in rollen	x 1 000 EUR m2	12 362 5 062 928	9 322 3 616 649	9 802 3 960 995	14 157 5 680 154
268216	--- Niet-metaalhoudende minerale producten n.e.g. waarvan:	x 1 000 EUR kg	10 153 25 058 486	8 866 25 184 380	9 832 23 071 928	10 931 26 166 200
26821620	---- Geëxpandeerd vermiculiet, geëxpandeerde klei, ... (ook vermengd)	x 1 000 EUR kg	2 029 16 342 153	1 750 16 088 252	1 692 13 768 067	1 980 15 942 914
26821630	---- Mengsels en werken van minerale stoffen voor warmte-isolering, geluiddemping	x 1 000 EUR kg	7 831 7 986 122	6 597 7 884 177	7 928 8 829 088	8 524 9 086 103
27	<b>METALEN IN PRIMAIRE VORM (6)</b>	x 1 000 EUR -	<b>378 753</b>	<b>341 662</b>	<b>326 190</b>	<b>403 845</b>
2710	- IJZER EN STAAL IN PRIMAIRE VORMEN EN FERROLEGERINGEN (6) <b>WAARVAN:</b>	x 1 000 EUR -	13 144	13 661	8 172	14 496
271013	-- Slakken, wasschiffers en afval, van ijzer en van staal (6)	x 1 000 EUR -	432	351	314	366

(1) Leveringen m.i.v. aan het buitenland geleverd maakloonwerk.

(2) Statistische classering van producten gekoppeld aan activiteiten - CPA (2-6 cijfers); Prodcorm-lijst (8 cijfers).



# PRODCOM - Leveringen per product

## Leveringen (1) in waarde en in hoeveelheid volgens de CPA en de Prodcom-lijst (voorlopige cijfers) - vervolg

Code (2)	Omschrijving	Eenheid	2003			
			Juni	Juli	Augustus	September
272	- BUIZEN	x 1 000 EUR kg	14 152 17 450 485	11 872 14 420 886	9 398 11 620 603	14 756 19 972 037
272120	-- Hulpstukken (fittings) voor buisleidingen, van ijzer of van staal, gegoten	x 1 000 EUR kg	287 98 498	201 56 350	183 47 803	201 67 873
2722	-- Buizen en hulpstukken (fittings) van staal	x 1 000 EUR kg	13 866 17 351 987	11 671 14 364 536	9 215 11 572 800	14 555 19 904 164
272210	--- Buizen, pijpen en holle profielen, van ijzer of van staal	x 1 000 EUR kg	10 840 16 546 413	9 274 13 666 428	7 408 10 893 017	12 101 18 973 079
272220	--- Hulpstukken (fittings) voor buisleidingen, van ijzer of van staal, n.e.g.	x 1 000 EUR kg	3 026 805 574	2 397 698 108	1 807 679 783	2 455 931 085
273	- OVERIG IJZER EN STAAL EN NIET-EGKS-FERROLEGERINGEN	x 1 000 EUR -	76 672	59 938	54 078	76 327
2731	-- Koud getrokken producten	x 1 000 EUR kg	2 006 4 285 205	1 460 3 260 012	1 098 2 377 978	2 191 5 061 639
2732	-- Koud gewalst bandstaal	x 1 000 EUR -	11 308	11 132	8 225	12 431
273210	--- Koudgewalste platte producten van staal, niet bekleed, met een breedte van minder dan 600 mm	x 1 000 EUR -	6 265	6 269	4 275	6 694
273220	--- Koudgewalste platte producten van staal, geplateerd of bekleed, met een breedte van minder dan 600 mm waarvan:	x 1 000 EUR kg	5 043 12 478 814	4 862 14 883 568	3 950 10 079 991	5 737 13 184 289
27322018	---- Organisch bekleed plaatstaal met een breedte van < 600 mm	x 1 000 EUR kg	251 1 286 836	201 2 664 677	188 1 637 937	330 1 734 277
27331	-- Koud gevormde of koud gefelste producten van ijzer, van niet-gelegeerd staal of van roestvrij waarvan:	x 1 000 EUR kg	18 487 19 425 373	15 049 16 473 482	10 723 12 317 919	16 412 18 821 358
27331170	--- Koudgevormde profielen, verkregen uit platte producten, van niet-gelegeerd staal, bekleed met zink	x 1 000 EUR kg	7 591 7 302 414	6 332 6 856 392	4 883 5 592 332	6 419 7 837 221
27341	-- Draad	x 1 000 EUR kg	44 871 58 969 459	32 297 42 562 300	34 032 42 367 463	45 292 59 507 735
27341130	--- Draad van niet-gelegeerd staal, C < 0,25%	x 1 000 EUR kg	22 514 40 182 884	16 278 29 342 710	17 134 28 943 247	22 409 41 255 080
274	- NON-FERRO METALEN	x 1 000 EUR kg	252 444 135 932 990	241 117 127 417 246	239 766 105 055 166	274 000 140 247 946
27421	-- Ruw aluminium; aluminiumoxyde	x 1 000 EUR kg	4 511 2 639 984	4 446 2 735 828	2 590 1 745 241	5 386 3 467 142
274222	-- Staven en profielen, van aluminium	x 1 000 EUR kg	31 482 11 263 076	24 481 9 057 670	23 141 8 398 646	32 063 11 668 011
27422500	-- Bladaluminium, dikte (zonder onderlaag) < 0,2 mm	x 1 000 EUR kg	10 722 3 341 796	11 895 3 594 161	9 785 3 170 804	11 502 3 619 339
274226	-- Buizen en pijpen, alsmede hulpstukken (fittings) voor buisleidingen, van aluminium	x 1 000 EUR kg	8 300 3 007 399	7 168 2 476 164	5 468 1 927 149	8 960 3 088 368
2743	-- Lood, zink en tin en werken daarvan	x 1 000 EUR kg	42 888 48 625 079	40 678 45 538 528	32 908 37 197 784	45 553 49 374 087
27432600	--- Buizen, pijpen en hulpstukken voor buizen (verbindingstukken, ellebogen, moffen) van zink	x 1 000 EUR kg	963 341 243	884 323 653	1 224 476 827	1 249 469 617

(1) Leveringen m.i.v. aan het buitenland geleverd maakloonwerk.

(2) Statistische classering van producten gekoppeld aan activiteiten - CPA (2-6 cijfers): Prodcom-lijst (8 cijfers).

**Leveringen (1) in waarde en in hoeveelheid volgens de CPA en de Prodcorn-lijst  
(voorlopige cijfers) - vervolg**

Code (2)	Omschrijving	Eenheid	2003			
			Juni	Juli	Augustus	September
2744	- - Werken van koper	x 1 000 EUR kg	80 160 49 606 034	77 105 47 845 635	66 737 38 776 871	82 501 49 074 914
	<b>waarvan:</b>					
27442	--- Halffabrikaten van koper of van koperlegeringen	x 1 000 EUR kg	46 671 25 972 638	37 134 19 993 567	39 005 20 677 836	47 644 25 603 563
2745	- - Werken van andere non-ferrometalen	x 1 000 EUR kg	13 391 1 015 689	13 066 745 987	9 942 635 159	13 307 972 454
275	- GIETEN VAN METALEN	x 1 000 EUR kg	22 341 8 694 671	15 073 5 413 241	14 775 5 692 643	24 265 9 775 114
27511	- - Gieten van ijzer	x 1 000 EUR kg	8 165 6 395 310	5 074 3 866 558	5 073 4 046 359	9 013 7 105 390
	<b>waarvan:</b>					
27511250	--- Delen van nodulair gietijzer voor andere machines	x 1 000 EUR kg	473 173 790	296 103 990	327 117 941	582 216 917
27511290	--- Delen van nodulair gietijzer voor ander gebruik	x 1 000 EUR kg	1 668 1 649 539	995 880 761	1 123 1 140 658	2 018 1 920 057
2751113	--- Gieten van grijs gietijzer	x 1 000 EUR kg	5 529 4 416 080	3 571 2 813 395	3 368 2 685 602	5 949 4 803 821
	<b>waarvan:</b>					
27511350	---- Delen van overig (lamellair) gietijzer voor andere machines	x 1 000 EUR kg	3 859 2 723 524	2 428 1 791 570	2 285 1 498 740	4 031 2 756 628
27521090	- - Delen van gietstaal voor ander gebruik	x 1 000 EUR kg	2 678 705 553	1 155 252 668	2 494 689 961	2 716 883 397
275310	- - Gieten van lichte metalen	x 1 000 EUR kg	9 807 1 427 267	7 442 1 181 613	5 883 820 033	10 662 1 600 774
275410	- - Gieten van andere non-ferrometalen	x 1 000 EUR kg	1 692 166 541	1 403 112 402	1 325 136 290	1 875 185 553
28	<b>PRODUKTEN VAN METAAL, ANDERE DAN MACHINES EN APPARATEN</b>	x 1 000 EUR -	<b>587 559</b>	<b>470 028</b>	<b>440 955</b>	<b>600 548</b>
281	- METALEN CONSTRUCTIEWERKEN	x 1 000 EUR -	189 858	130 842	144 182	194 355
2811	- - Metalen constructiewerken en delen daarvan	x 1 000 EUR -	142 831	106 094	106 705	147 395
281110	--- Geprefabriceerde bouwwerken van metaal	x 1 000 EUR -	31 945	20 618	20 381	33 479
28111030	---- Geprefabriceerde bouwwerken van ijzer of van staal	x 1 000 EUR -	28 963	18 349	18 556	30 173
28111050	---- Geprefabriceerde bouwwerken van aluminium	x 1 000 EUR -	2 982	2 269	1 824	3 306
28112	--- Metalen constructiewerken en delen daarvan	x 1 000 EUR kg	104 713 56 958 373	81 691 45 434 785	82 222 45 121 118	107 213 57 744 543
28112100	---- Bruggen en brugdelen, van ijzer of van staal	x 1 000 EUR kg	3 887 2 750 749	2 404 1 631 228	4 388 2 696 933	3 523 2 343 010
28112200	---- Vakwerkmasten en andere masten, van ijzer of van staal	x 1 000 EUR kg	966 206 207	831 185 412	643 197 098	1 106 253 956
281123	---- Andere constructiewerken en delen daarvan, platen, staven, profielen, buizen e.d. van ijzer, staal of aluminium waarvan:	x 1 000 EUR kg	99 859 54 001 417	78 455 43 618 145	77 191 42 227 087	102 584 55 147 577

(1) Leveringen m.i.v. aan het buitenland geleverd maakloonwerk.

(2) Statistische classering van producten gekoppeld aan activiteiten - CPA (2-6 cijfers): Prodcorn-lijst (8 cijfers).

# PRODCOM - Leveringen per product

## Leveringen (1) in waarde en in hoeveelheid volgens de CPA en de Prodcom-lijst (voorlopige cijfers) - vervolg

Code (2)	Omschrijving	Eenheid	2003			
			Juni	Juli	Augustus	September
28112340	----- Andere constructiewerken, hoofdzakelijk bestaande uit gelaagde profielplaten met isolerende tussenlaag	x 1 000 EUR kg	11 344 5 350 511	10 450 5 155 134	7 926 3 919 495	11 059 5 429 986
28112350	----- Andere constructiewerken, hoofdzakelijk bestaande uit andere platen	x 1 000 EUR kg	7 970 2 975 464	8 709 3 409 766	8 422 3 077 891	9 438 3 691 352
28112360	----- Andere constructiewerken van ijzer of van staal	x 1 000 EUR kg	58 773 35 407 999	43 698 28 036 043	47 223 29 096 836	58 584 35 818 335
28112370	----- Constructiewerken en delen van constructiewerken, van aluminium, neg	x 1 000 EUR kg	16 530 2 281 059	11 513 1 246 480	10 806 1 110 507	17 826 1 932 435
28119100	--- Installatie van zelfvervaardigde metalen constructiewerken	x 1 000 EUR -	6 173	3 785	4 103	6 702
281210	-- Deuren en ramen, alsmede kozijnen daarvoor en drempels, van ijzer, van staal en van aluminium	x 1 000 EUR p/st	<b>47 027</b> <b>210 966</b>	<b>24 748</b> <b>108 800</b>	<b>37 476</b> <b>128 877</b>	<b>46 960</b> <b>183 105</b>
28121030	--- Deuren en ramen, kozijnen en drempels, van ijzer of van staal	x 1 000 EUR p/st	7 113 31 949	4 513 18 626	5 437 20 350	7 545 30 820
28121050	--- Deuren en ramen, kozijnen en drempels, van aluminium	x 1 000 EUR p/st	39 914 179 017	20 235 90 174	32 039 108 527	39 416 152 285
282	- TANKS, RESERVOIRS EN BERGINGSMIDDELEN, VAN METAAL; RADIATOREN EN KETELS VOOR CENTRALE VERWARMING	x 1 000 EUR -	72 429	75 698	59 577	82 773
2821	-- Tanks, reservoirs en bergingsmiddelen, van metaal	x 1 000 EUR -	<b>15 710</b>	<b>27 857</b>	<b>12 326</b>	<b>20 642</b>
28211	--- Tanks, reservoirs en bergingsmiddelen, van ijzer, van staal of van aluminium waarvan:	x 1 000 EUR kg	14 753 4 882 237	27 046 8 677 483	11 557 3 781 443	19 655 6 405 802
28211130	---- Andere reservoirs, kuipen e.d. bergingsmiddelen, voor vloeistoffen	x 1 000 EUR kg	8 057 2 899 211	15 721 4 450 130	5 309 2 147 728	7 628 2 364 410
28211150	---- Reservoirs, kuipen e.d. bergingsmiddelen van ijzer of van staal, met een inhoud > 300 l, voor vaste stoffen	x 1 000 EUR kg	3 618 1 235 758	4 269 1 763 449	2 196 845 373	3 571 1 416 342
28219200	--- Reparatie en onderhoud van tanks, reservoirs en bergingsmiddelen, van metaal	x 1 000 EUR -	956	811	769	988
2822	-- Radiatoren en ketels voor centrale verwarming	x 1 000 EUR -	<b>56 720</b>	<b>47 841</b>	<b>47 251</b>	<b>62 130</b>
28221	--- Radiatoren en ketels	x 1 000 EUR -	30 682	24 603	27 127	38 151
28221150	---- Radiatoren, niet-elektrisch verwarmd, en delen daarvan, van ijzer/staal	x 1 000 EUR kg	26 944 13 449 525	22 731 12 195 787	24 376 11 699 951	33 982 16 080 949
28221200	---- Ketels voor centrale verwarming	x 1 000 EUR p/st	2 904 5 235	1 457 2 615	2 255 4 044	3 304 5 848
28221300	---- Delen van ketels voor centrale verwarming	x 1 000 EUR -	834	415	496	866
28229200	--- Reparatie en onderhoud van ketels voor centrale verwarming, al dan niet voor huishoudelijk gebruik	x 1 000 EUR -	26 038	23 238	20 124	23 979
2830	- STOOMKETELS, ANDERE DAN WARMWATERKETELS VOOR DE CENTRALE VERWARMING WAARVAN:	x 1 000 EUR -	44 537	34 003	32 814	36 245
28309100	-- Installatie van stoomketels, met inbegrip van de leidingstelsels van metaal in fabrieken	x 1 000 EUR -	<b>23 055</b>	<b>14 864</b>	<b>16 772</b>	<b>14 739</b>

(1) Leveringen m.i.v. aan het buitenland geleverd maakloonwerk.

(2) Statistische classering van producten gekoppeld aan activiteiten - CPA (2-6 cijfers): Prodcom-lijst (8 cijfers).

(6) M.u.v. Staalindustrie Verbond (voorlopig).

**Leveringen (1) in waarde en in hoeveelheid volgens de CPA en de Prodcornlijst  
(voorlopige cijfers) - vervolg**

Code (2)	Omschrijving	Eenheid	2003			
			Juni	Juli	Augustus	September
2840	- SMEDEN, PERSEN, STAMPEN EN PROFIELWALSEN VAN METAAL; POEDERMETALLURGIE WAARVAN:	x 1 000 EUR -	15 368	14 277	10 825	17 915
284012	- - Stampen van metaal	x 1 000 EUR -	7 204	6 425	4 000	7 709
	<b>waarvan:</b>					
28401270	--- Delen van stampwerk van staal voor andere machines	x 1 000 EUR kg	364 180 622	362 130 890	295 128 460	347 178 774
284013	- - Andere vormbewerkingen van metaal	x 1 000 EUR kg	7 984 41 674 550	7 640 54 083 271	6 736 35 460 118	10 005 47 891 231
28401330	--- Pers-, trek- en stansdelen van staal voor andere machines	x 1 000 EUR kg	2 191 523 920	1 770 448 571	1 997 486 809	2 960 730 664
28401340	--- Pers-, trek- en stansdelen van staal voor elektrotechnische producten	x 1 000 EUR kg	1 780 39 723 322	2 024 52 206 821	1 435 33 755 163	1 977 45 263 763
28401370	--- Pers-, trek- en stansdelen van non-ferrometalen	x 1 000 EUR kg	4 014 1 427 308	3 846 1 427 879	3 304 1 218 146	5 068 1 896 804
285	- OPPERVLAKTEBEHANDELING VAN METAAL; ALGEMENE METAALBEWERKING	x 1 000 EUR -	101 576	78 979	72 991	107 432
2851	- - Oppervlaktebehandeling van metaal	x 1 000 EUR -	53 399	42 045	41 329	58 599
28511	--- Bekleden van metaal	x 1 000 EUR -	30 806	24 676	24 773	33 851
285111	---- Bekleden van metaal met metaal	x 1 000 EUR -	23 672	18 212	18 901	26 550
	<b>waarvan:</b>					
28511130	----- Metallische laag (Dompel)	x 1 000 EUR -	5 581	4 278	4 433	6 432
28511190	----- Overige metallische lagen (electro- lytisch en chemisch vernikkelen, verkoperen, verchromen, enz.)	x 1 000 EUR -	2 030	1 804	1 613	2 356
285112	---- Bekleden van metaal met ander materiaal dan metaal	x 1 000 EUR -	7 134	6 464	5 871	7 301
28512	--- Andere behandeling van metaal	x 1 000 EUR -	22 592	17 369	16 557	24 748
28512100	---- Warmtebehandeling (harden e.d.)	x 1 000 EUR -	1 875	1 712	1 363	1 835
285122	---- Andere oppervlaktebehandeling van metaal	x 1 000 EUR -	20 718	15 658	15 194	22 914
	<b>waarvan:</b>					
28512230	----- Lakken e.d.	x 1 000 EUR -	8 468	6 064	6 327	8 994
28512290	----- Overige oppervlaktebewerkingen van metalen	x 1 000 EUR -	8 910	6 457	7 005	10 085
2852	- - Algemene metaalbewerking	x 1 000 EUR kg	48 178 11 069 352	36 934 8 946 357	31 662 6 910 846	48 833 11 992 356
285210	--- Draaien van metalen delen	x 1 000 EUR kg	32 917 7 581 889	26 712 6 456 921	21 859 4 603 297	35 791 8 861 355
	<b>waarvan:</b>					
28521003	---- Draaien van metalen delen voor machines en mechanische toestellen	x 1 000 EUR kg	7 612 1 218 131	7 051 1 107 866	6 209 974 056	8 156 1 243 158

(1) Leveringen m.i.v. aan het buitenland geleverd maakloonwerk.

(2) Statistische classering van producten gekoppeld aan activiteiten - CPA (2-6 cijfers); Prodcornlijst (8 cijfers).

## PRODCOM - Leveringen per product

**Leveringen (1) in waarde en in hoeveelheid volgens de CPA en de Prodcom-lijst (voorlopige cijfers) - vervolg**

Code (2)	Omschrijving	Eenheid	2003			
			Juni	Juli	Augustus	September
28521005	--- Draaien van metalen delen voor voertuigen (m.u.v. rollen spoor- en tramwegmaterieel, enz.)	x 1 000 EUR kg	22 560 6 295 044	18 252 5 293 423	12 930 3 558 950	23 836 7 541 415
28521013	--- Draaien van metalen delen enz. voor voertuigen en materieel voor bevestiging van bestanddelen spoorbanen	x 1 000 EUR kg	203 14 817	145 11 263	209 16 104	218 16 877
28522000	--- Algemene metaalbewerking (m.u.v. het draaien van metalen delen)	x 1 000 EUR kg	15 261 3 487 463	10 222 2 489 436	9 803 2 307 549	13 042 3 131 001
286	- MESSENMAKERSWERK, GEREEDSCHAP EN IJZERWAREN WAARVAN:	x 1 000 EUR -	41 707	31 975	28 216	40 421
286220	-- Handzagen; zaagbladen van alle soorten	x 1 000 EUR kg	2 020 33 612	1 564 31 213	1 449 25 357	2 135 39 741
286230	-- Overig handgereedschap	x 1 000 EUR kg	72 14 448	42 3 976	52 9 930	63 11 243
286250	-- Ander gereedschap	x 1 000 EUR -	11 071	8 222	7 002	10 167
	waarvan:					
28625015	--- Grond- en gesteenteboren met werkzaam deel van diamant	x 1 000 EUR kg	4 656 34 216	3 334 28 914	2 883 21 065	4 265 30 266
28625024	--- Trekstenen, -matrijzen, pers- of extrusiematrijzen voor metaalbewerking	x 1 000 EUR kg	1 858 59 202	1 253 43 301	1 363 37 652	1 733 58 671
28625033	--- Gereedschap voor het stampen en stansen, voor metaalbewerking	x 1 000 EUR kg	1 257 13 312	1 054 9 848	361 3 889	745 10 388
28625039	--- Gereedschap voor het stampen en stansen, andere	x 1 000 EUR kg	379 5 452	380 4 982	332 4 681	470 6 925
28631	-- Hangsloten, grendelsloten en andere sloten, sleutels en delen daarvan, van onedel metaal waarvan:	x 1 000 EUR -	20 229	14 605	15 457	20 313
286314	--- Scharnieren, garnituren, beslag en dergelijke, van onedel metaal, voor automobielen, deuren, vensters, e.d. waarvan:	x 1 000 EUR kg	17 959 2 334 598	13 148 2 014 093	13 358 1 363 421	17 639 2 219 631
28631410	---- Scharnieren en andere hengsels, van onedel metaal	x 1 000 EUR kg	678 79 446	437 56 241	600 70 131	720 91 862
28631440	---- Garnituren, beslag, voor gebouwen, van onedel metaal, n.e.g.	x 1 000 EUR kg	13 963 1 586 335	9 610 1 342 061	10 409 817 137	12 834 1 293 455
28631460	---- Garnituren, beslag, enz. andere dan voor deuren, trappen, meubelen en automobielen, van onedel metaal	x 1 000 EUR kg	239 29 262	132 15 936	175 21 404	217 26 607
287	- OVERIGE PRODUKTEN VAN METAAL	x 1 000 EUR -	122 082	104 254	92 350	121 407
28711	-- Reservoirs, fusten, trommels, bussen, blikken en dergelijke bergingsmiddelen (andere dan voor gas), van ijzer of staal	x 1 000 EUR p/st	7 485 492 744	6 728 488 889	5 039 358 918	6 603 443 955
28721	-- Bergingsmiddelen van licht metaal	x 1 000 EUR -	15 776	14 663	15 211	15 600
	waarvan:					
287211	--- Bergingsmiddelen van licht metaal (ander dan aluminium)	x 1 000 EUR p/st	14 792 147 988 853	14 025 113 674 218	14 182 127 042 551	14 784 127 557 840
28731	-- Artikelen van draad	x 1 000 EUR -	30 611	23 835	20 352	26 840
	waarvan:					
287313	--- Metaaldoek, -gaas en traliewerk, van ijzer-, staal- of koperdraad; plaat-gaas, plaat- of bandstaal of -koper	x 1 000 EUR kg	8 910 13 764 427	5 169 7 130 963	6 857 10 319 657	7 372 12 062 039

(1) Leveringen m.i.v. aan het buitenland geleverd maakloonwerk.

(2) Statistische classering van producten gekoppeld aan activiteiten - CPA (2-6 cijfers); Prodcom-lijst (8 cijfers).

## Leveringen (1) in waarde en in hoeveelheid volgens de CPA en de Prodcom-lijst (voorlopige cijfers) - vervolg

Code (2)	Omschrijving	Eenheid	2003			
			Juni	Juli	Augustus	September
2874	-- Bouten, schroeven, moeren, kettingen en veren waarvan:	x 1 000 EUR -	7 874	6 134	5 652	7 666
287411	--- Artikelen met schroefdraad, van ijzer of van staal, n.e.g. waarvan:	x 1 000 EUR -	4 102	2 974	3 268	4 136
28741190	---- Artikelen met schroefdraad, n.e.g., van ijzer of van staal	x 1 000 EUR kg	2 623 1 726 441	2 049 1 567 730	2 204 1 720 001	2 893 2 243 815
28741230	--- Sluitringen n.e.g.	x 1 000 EUR kg	483 276 351	367 194 731	171 101 645	430 232 491
287414	--- Veren en veerbladen, van ijzer of van staal; veren van koper waarvan:	x 1 000 EUR kg	2 714 763 872	2 311 698 981	1 826 455 841	2 573 698 609
28741433	---- Drukveren (excl. voluutveren) van ijzer of van staal, koud gevormd	x 1 000 EUR kg	200 30 776	114 24 963	136 23 184	179 31 267
28741435	---- Trekveren van ijzer of van staal, koud gevormd	x 1 000 EUR kg	75 18 058	63 16 237	55 12 014	68 16 417
28741437	---- Andere schroefveren van staal, koud gevormd	x 1 000 EUR kg	265 49 903	92 22 093	147 35 703	127 30 469
2875	-- Overige produkten van metaal, n.e.g.	x 1 000 EUR -	60 337	52 894	46 097	64 698
28751	--- Metaalwaren voor huishoudelijk gebruik	x 1 000 EUR -	9 476	9 071	7 839	11 301
287511	---- Gootstenen, wasbakken, badkuipen en andere toiletartikelen van ijzer, staal, koper of aluminium	x 1 000 EUR -	742	566	705	842
287512	---- Keukengerei en huishoudelijke artikelen, alsmede delen daarvan, van ijzer, staal, koper of aluminium waarvan:	x 1 000 EUR kg	8 734 1 316 562	8 505 1 320 603	7 133 1 035 499	10 460 1 456 856
28751229	----- Andere huishoudelijke artikelen van roestvrij staal	x 1 000 EUR kg	3 011 378 967	2 788 370 310	2 446 325 172	3 746 424 412
28752	--- Overige metaalwaren (andere dan sabels, degens, bajonetten en dergelijke) waarvan:	x 1 000 EUR -	50 861	43 823	38 258	53 397
287527	---- Andere artikelen van onedel metaal, n.e.g. waarvan:	x 1 000 EUR -	49 801	43 051	37 417	52 301
28752719	----- Gegoten artikelen van ijzer of staal, n.e.g.	x 1 000 EUR kg	5 400 3 652 879	2 834 514 331	3 487 2 348 944	4 679 2 548 348
28752722	----- Gesmede of gestampte artikelen van ijzer of staal, n.e.g.	x 1 000 EUR kg	1 078 269 432	575 144 049	883 212 904	1 108 250 609
28752725	----- Werken van ijzer- of staal, n.e.g.	x 1 000 EUR kg	1 764 556 236	1 375 440 246	1 524 469 081	2 094 802 845
28752745	----- Andere gestampte werken van ijzer of van staal	x 1 000 EUR kg	9 467 5 413 042	10 625 6 414 089	6 469 3 530 196	9 204 5 160 144
28752749	----- Andere werken van ijzer of van staal	x 1 000 EUR kg	10 487 3 962 966	8 570 2 932 813	9 288 3 487 082	11 256 4 049 664
28752753	----- Andere gegoten werken van aluminium	x 1 000 EUR kg	321 43 170	190 26 289	219 33 805	352 52 886
28752755	----- Werken van aluminium n.e.g.	x 1 000 EUR kg	6 794 813 380	5 882 664 636	4 635 540 201	7 338 787 553

(1) Leveringen m.i.v. aan het buitenland geleverd maakloonwerk.

(2) Statistische classering van producten gekoppeld aan activiteiten - CPA (2-6 cijfers): Prodcom-lijst (8 cijfers).

# PRODCOM - Leveringen per product

## Leveringen (1) in waarde en in hoeveelheid volgens de CPA en de Prodcom-lijst (voorlopige cijfers) - vervolg

Code (2)	Omschrijving	Eenheid	2003			
			Juni	Juli	Augustus	September
28752758	----- Artikelen van koper, n.e.g.	x 1 000 EUR kg	2 786 520 948	2 078 362 642	2 374 453 506	2 893 540 394
28752765	----- Werken van zink, n.e.g.	x 1 000 EUR kg	3 353 1 373 226	1 644 650 657	2 624 859 224	4 368 2 053 116
28752783	----- Buigzame buizen (slangen), van ijzer of van staal	x 1 000 EUR kg	506 48 793	282 27 866	675 64 811	579 56 192
28752787	----- Verkeersborden, straatnaamborden, uithangborden en dergelijke borden, van onedel metaal	x 1 000 EUR kg	2 355 222 476	1 444 156 556	1 726 155 228	2 009 176 642
29	<b>MACHINES, APPARATEN EN WERKTUIGEN N.E.G.</b>	x 1 000 EUR -	<b>670 694</b>	<b>552 382</b>	<b>424 068</b>	<b>581 621</b>
291	- MACHINES VOOR DE PRODUKTIE EN TOEPASSING VAN MECHANISCHE ENERGIE, EXCLUSIEF MOTOREN	x 1 000 EUR -	132 947	125 272	111 075	138 634
2911	- - <b>Motoren en turbines, exclusief motoren voor luchtvaartuigen, motorvoertuigen en rijwielen waarvan:</b>	x 1 000 EUR -	<b>22 924</b>	<b>16 634</b>	<b>18 148</b>	<b>27 605</b>
29119	--- Installatie, reparatie en onderhoud van motoren en turbines (excl. motoren voor luchtvaartuigen, motorvoertuigen e.d.)	x 1 000 EUR -	14 252	9 487	8 638	16 671
2912	- - <b>Pompen en compressoren</b>	x 1 000 EUR -	<b>81 323</b>	<b>84 993</b>	<b>68 641</b>	<b>81 095</b>
	<b>waarvan:</b>					
29122	--- Pompen en elevatoren voor vloeistoffen	x 1 000 EUR p/st	5 237 9 364	4 616 9 608	5 833 7 983	5 396 8 156
	<b>waarvan:</b>					
291224	---- Centrifugaalpompen voor vloeistoffen; andere pompen; elevatoren voor vloeistoffen	x 1 000 EUR p/st	4 841 5 471	4 158 5 712	5 194 4 287	4 934 5 618
29124	--- Delen van pompen, van compressoren en van hydraulische en pneumatische motoren en krachtmachines	x 1 000 EUR -	10 744	10 442	8 348	10 895
291241	---- Delen van hydraulische en pneumatische motoren en krachtmachines	x 1 000 EUR -	945	530	448	1 119
29124200	---- Delen van pompen en elevatoren voor vloeistoffen	x 1 000 EUR -	1 237	1 128	1 035	1 083
29124300	---- Delen van pompen, compressoren, ventilatoren, afzuigkappen	x 1 000 EUR -	8 561	8 784	6 865	8 693
2913	- - <b>Kranen en dergelijke artikelen</b>	x 1 000 EUR -	<b>4 808</b>	<b>5 776</b>	<b>4 327</b>	<b>4 808</b>
29131	--- Kranen en dergelijke artikelen, voor leidingen, ketels, reservoirs, bakken of dergelijke bergingsmiddelen waarvan:	x 1 000 EUR kg	3 453 104 862	2 937 76 813	2 878 77 252	3 679 102 048
291313	---- Regelaafsluiters, schuifafsluiters, klepafsluiters en andere kleppen en afsluiters	x 1 000 EUR kg	1 838 53 597	1 397 34 880	1 570 35 953	1 867 45 060
29132000	--- Delen van kranen e.d. artikelen van GS 8481	x 1 000 EUR -	471	428	295	317
29139200	--- Reparatie en onderhoud van kranen en dergelijke artikelen	x 1 000 EUR -	884	2 411	1 153	812
2914	- - <b>Lagers, getande overbrengingen en drijfwerkelementen</b>	x 1 000 EUR -	<b>23 892</b>	<b>17 868</b>	<b>19 959</b>	<b>25 125</b>
	<b>waarvan:</b>					
29142	--- Lagers, getande overbrengingen en drijfwerkelementen	x 1 000 EUR kg	23 530 1 826 428	17 575 1 610 232	19 727 1 469 979	24 765 2 000 722
	<b>waarvan:</b>					

(1) Leveringen m.i.v. aan het buitenland geleverd maakloonwerk.

(2) Statistische classering van producten gekoppeld aan activiteiten - CPA (2-6 cijfers): Prodcom-lijst (8 cijfers).

**Leveringen (1) in waarde en in hoeveelheid volgens de CPA en de Prodcorn-lijst  
(voorlopige cijfers) - vervolg**

Code (2)	Omschrijving	Eenheid	2003			
			Juni	Juli	Augustus	September
29142440	---- Andere overbrengingsmechanismen	x 1 000 EUR kg	251 1 756	290 2 474	253 1 862	451 3 182
29142450	---- Tandwielkasten en andere overbrengingsmech. voor het aanpassen van snelheid	x 1 000 EUR kg	19 926 1 524 898	14 588 1 382 016	16 429 1 187 466	20 501 1 704 347
292	- OVERIGE MACHINES EN APPARATEN VOOR ALGEMEEN GEBRUIK	x 1 000 EUR -	221 128	180 357	142 009	183 361
2921	-- Ovens en branders	x 1 000 EUR -	5 155	3 894	2 583	3 771
2922	-- Hijs-, hef- en transportwerktuigen	x 1 000 EUR -	81 538	62 403	52 547	61 339
	<b>waarvan:</b>					
292214	--- Dirkkranen; hijskranen; hefportalen, portaalwagens en transportwagens met kraan	x 1 000 EUR p/st	10 206 6 113	8 242 4 448	6 876 3 357	11 336 4 787
292215	--- Vorkheftrucks; andere transportwagentjes; trekkers van de soort gebruikt voor het trekken van	x 1 000 EUR p/st	7 753 19 896	5 936 12 755	4 010 14 981	6 365 19 438
292216	--- Personen- en goederenliften; roltrappen en -paden	x 1 000 EUR p/st	9 730 407	3 262 201	8 029 275	5 621 332
	<b>waarvan:</b>					
29221630	---- Personen- en goederenliften (incl. bakkenliften), elektrisch	x 1 000 EUR p/st	8 443 210	2 602 91	6 327 156	4 501 136
292217	--- Pneumatische en andere continu-werkende transportinrichtingen voor goederen	x 1 000 EUR p/st	11 053 5 055	7 348 1 766	9 694 2 386	6 748 6 074
	<b>waarvan:</b>					
29221770	---- Continu werkende transportinrichtingen voor goederen, met banden, n.e.g.	x 1 000 EUR p/st	5 233 3 821	1 354 561	3 156 1 672	2 704 5 252
29221793	---- Continu werkende transportinrichtingen voor goederen, rollenbanen/castors	x 1 000 EUR p/st	1 060 67	916 56	425 71	913 81
292219	--- Delen van hijs-, hef- en transportwerktuigen	x 1 000 EUR -	3 605	1 918	1 984	2 360
29229	--- Installatie, reparatie en onderhoud van hijs-, hef- en transportwerktuigen	x 1 000 EUR -	23 275	17 345	16 300	19 951
29229100	---- Installatie van hef-, hijs- en transportwerktuigen	x 1 000 EUR -	1 840	2 792	2 274	2 493
29229200	---- Reparatie en onderhoud van hef-, hijs- en transportwerktuigen	x 1 000 EUR -	21 435	14 553	14 026	17 458
2923	-- <b>Machines en apparaten voor de koeltechniek en klimaatregeling, voor niet-huishoudelijk gebruik</b>	x 1 000 EUR -	87 041	72 824	53 660	74 859
29231	--- Warmtewisselaars; toestellen voor de koeltechniek en klimaatregeling; filtreertoestellen waarvan:	x 1 000 EUR p/st	34 967 84 348	34 422 122 402	26 151 60 172	34 972 69 276
29231130	---- Warmtewisselaars	x 1 000 EUR p/st	2 324 3 793	1 731 3 142	1 277 3 059	3 437 6 104
292312	---- Machines en apparaten voor de regeling van het klimaat in besloten ruimten	x 1 000 EUR p/st	10 828 16 946	9 204 15 228	8 451 10 200	10 288 16 135
292320	--- Ventilatoren, andere dan tafel-, vloer-, wand-, raam-, plafond- en dakventilatoren	x 1 000 EUR p/st	4 155 10 839	2 337 8 529	2 139 5 865	2 007 6 797
292330	--- Delen van machines en toestellen voor de koel- en vriesttechniek, alsmede van warmtepompen waarvan:	x 1 000 EUR -	15 046	12 881	7 055	13 363

(1) Leveringen m.i.v. aan het buitenland geleverd maakloonwerk.

(2) Statistische classering van producten gekoppeld aan activiteiten - CPA (2-6 cijfers); Prodcorn-lijst (8 cijfers).



## PRODCOM - Leveringen per product

**Leveringen (1) in waarde en in hoeveelheid volgens de CPA en de Prodcom-lijst (voorlopige cijfers) - vervolg**

Code (2)	Omschrijving	Eenheid	2003			
			Juni	Juli	Augustus	September
29233070	---- Delen van koelmeubelen, delen van warmtepompen, andere	x 1 000 EUR -	10 280	8 604	3 576	8 721
29239	--- Installatie, reparatie en onderhoud van machines en apparaten voor koeltechniek en klimaatregeling, niet vr. huishoudens	x 1 000 EUR -	32 872	23 184	18 314	24 518
29239100	---- Installatie van machines en apparaten voor de koeltechniek en klimaatregeling, voor niet-huishoudelijk gebruik	x 1 000 EUR -	19 238	10 149	8 098	13 025
29239200	---- Reparatie en onderhoud van machines en apparaten voor koeltechniek en klimaatregeling (niet-huishoudelijk gebruik)	x 1 000 EUR -	13 634	13 035	10 216	11 492
2924	-- <b>Overige machines en apparaten voor algemeen gebruik, n.e.g.</b>	x 1 000 EUR -	<b>47 395</b>	<b>41 236</b>	<b>33 219</b>	<b>43 392</b>
	waarvan:					
292412	--- Toestellen voor filtreren of zuiveren van vloeistoffen	x 1 000 EUR -	6 978	6 185	5 054	6 343
	waarvan:					
29241230	---- Toestellen voor het filtreren of zuiveren van water	x 1 000 EUR p/st	2 582 33 281	2 325 28 591	1 529 20 214	2 638 33 884
29242	--- Machines en toestellen voor het reinigen van flessen, voor het vullen of wegen; toestellen voor het spuiten waarvan:	x 1 000 EUR -	7 900	9 794	5 865	9 314
292421	---- Machines en toestellen voor het reinigen, vullen en verpakken van flessen en andere bergingsmiddelen	x 1 000 EUR p/st	2 263 30	3 545 25	2 019 28	4 369 35
292424	---- Blusapparaten, spuitpistolen, zand- en stoomstraal toestellen en dergelijke toestellen, niet voor land- en tuinbouw waarvan:	x 1 000 EUR p/st	4 372 323 870	4 616 266 874	2 891 98 028	3 831 125 242
29242410	----- Blusapparaten	x 1 000 EUR p/st	2 741 285 399	1 851 173 547	1 475 69 668	1 761 103 019
29245	--- Delen van overige machines en apparaten voor algemeen gebruik	x 1 000 EUR -	17 374	13 905	13 579	15 534
	waarvan:					
292453	---- Delen van kalanders en walsmachines; delen van toestellen voor het spuiten, gewichten voor weegtoestellen	x 1 000 EUR -	510	465	584	705
29249	--- Installatie, reparatie en onderhoud van machines en apparaten voor algemeen gebruik n.e.g.	x 1 000 EUR -	10 695	8 562	6 611	9 089
29249100	---- Installatie van overige machines en apparaten voor algemeen gebruik, n.e.g.	x 1 000 EUR -	4 138	4 014	2 110	3 336
29249200	---- Reparatie en onderhoud van overige machines voor algemeen gebruik, n.e.g.	x 1 000 EUR -	6 556	4 547	4 501	5 754
293	- MACHINES EN WERKTUIGEN VOOR DE LANDBOUW OF DE BOSBOUW	x 1 000 EUR -	66 871	47 150	20 180	30 321
	WAARVAN:					
29321	-- <b>Machines voor de land-, tuin- of bosbouw, voor de voorbereiding, bewerking of bebouwing van de bodem</b>	x 1 000 EUR p/st	<b>636</b> <b>125</b>	<b>387</b> <b>78</b>	<b>860</b> <b>96</b>	<b>1 082</b> <b>284</b>
293270	-- <b>Delen van machines en toestellen voor de landbouw of de bosbouw</b>	x 1 000 EUR -	<b>3 075</b>	<b>2 058</b>	<b>2 392</b>	<b>3 078</b>
	waarvan:					
29327050	--- Delen van machines, toestellen en werktuigen van post 84.33	x 1 000 EUR -	2 299	1 558	1 923	2 334
29329	-- <b>Installatie, reparatie en onderhoud van machines en toestellen voor de landbouw of de bosbouw</b>	x 1 000 EUR -	<b>1 329</b>	<b>1 305</b>	<b>1 550</b>	<b>1 756</b>
294	- GEREEDSCHAPSWERKTUIGEN	x 1 000 EUR -	26 962	34 362	11 830	25 948
	WAARVAN:					

(1) Leveringen m.i.v. aan het buitenland geleverd maakloonwerk.

(2) Statistische classering van producten gekoppeld aan activiteiten - CPA (2-6 cijfers); Prodcom-lijst (8 cijfers).

**Leveringen (1) in waarde en in hoeveelheid volgens de CPA en de Prodcom-lijst  
(voorlopige cijfers) - vervolg**

Code (2)	Omschrijving	Eenheid	2003			
			Juni	Juli	Augustus	September
29423	- - Andere gereedschapswerktuigen voor de metaalbewerking waarvan:	x 1 000 EUR -	18 189	26 734	5 319	13 631
294233	--- Machines voor het buigen, het vouwen, het strekken of het vlakken van metaal, niet met numerieke besturing	x 1 000 EUR p/st	5 426 16	1 606 8	2 379 13	2 288 20
294240	- - Delen en toebehoren voor gereedschapswerktuigen voor het bewerken van metaal	x 1 000 EUR -	2 966	2 180	2 070	3 115
2943	- - Overige gereedschapswerktuigen, n.e.g. waarvan:	x 1 000 EUR -	5 199	4 171	3 510	5 170
29431	--- Gereedschapswerktuigen voor het bewerken van steen, van hout en van dergelijke harde stoffen	x 1 000 EUR -	2 453	1 837	934	2 665
294334	--- Delen en toebehoren voor gereedschapswerktuigen voor het bewerken van hout, kurk, steen, geharde	x 1 000 EUR -	855	837	501	839
29439	--- Installatie, onderhoud en reparatie van gereedschapswerktuigen voor het bewerken van hout, kurk, steen, geharde	x 1 000 EUR -	1 419	1 249	1 674	1 135
295	- OVERIGE MACHINES, APPARATEN EN WERKTUIGEN VOOR SPECIFIEKE DOELEINDEN	x 1 000 EUR -	177 133	142 573	117 083	160 191
2951	- - Machines voor de metallurgie	x 1 000 EUR -	9 054	3 300	8 844	8 444
295112	--- Delen van machines voor de metallurgie; walsrollen; delen van walsstoelen	x 1 000 EUR -	6 841	907	5 713	5 351
29519	--- Installatie, reparatie en onderhoud van machines voor de metallurgie	x 1 000 EUR -	2 212	2 393	3 131	3 093
2952	- - Machines voor de winning van delfstoffen en voor de bouw waarvan:	x 1 000 EUR -	39 506	31 129	31 031	40 118
29526	--- Delen van machines voor het winnen van delfstoffen en voor de bouw	x 1 000 EUR -	8 787	7 335	7 250	9 002
29529	--- Installatie, reparatie en onderhoud van machines voor de winning van delfstoffen en voor de bouw	x 1 000 EUR -	1 877	1 625	1 499	2 027
2953	- - Machines voor de productie van voedings- en genotmiddelen	x 1 000 EUR -	19 528	17 472	12 867	13 478
29531	--- Machines voor de productie van voedings- en genotmiddelen waarvan:	x 1 000 EUR -	9 356	5 136	4 506	5 082
295316	---- Machines en toestellen, n.e.g., voor de industriële bereiding of vervaardiging van voedingsmiddelen of dranken(incl. waarvan:	x 1 000 EUR -	7 412	3 750	3 667	3 209
29531613	----- Machines en toestellen voor brood- of banketbakkerijen, n.e.g.	x 1 000 EUR p/st	3 463 285	980 240	1 727 298	1 521 340
29531640	----- Machines en toestellen voor brouwerijen	x 1 000 EUR p/st	317 7	571 8	315 8	327 9
29531670	----- Machines voor de bereiding/vervaardiging van voedingsmiddelen/dranken, n.e.g.	x 1 000 EUR p/st	1 667 80	1 160 43	949 43	646 38
29532	--- Delen van machines voor de productie van voedings- en genotmiddelen waarvan:	x 1 000 EUR -	1 842	1 593	1 317	1 361
29532250	---- Delen van machines van post 8438	x 1 000 EUR -	621	437	406	633

(1) Leveringen m.i.v. aan het buitenland geleverd maakloonwerk.

(2) Statistische classering van producten gekoppeld aan activiteiten - CPA (2-6 cijfers): Prodcom-lijst (8 cijfers).

## PRODCOM - Leveringen per product

**Leveringen (1) in waarde en in hoeveelheid volgens de CPA en de Prodcom-lijst (voorlopige cijfers) - vervolg**

Code (2)	Omschrijving	Eenheid	2003			
			Juni	Juli	Augustus	September
29539	--- Installatie, reparatie en onderhoud van machines voor de productie van voedings- en genotmiddelen	x 1 000 EUR -	8 331	10 743	7 044	7 035
29539100	---- Installatie van machines voor de productie van voedings- en genotmiddelen	x 1 000 EUR -	6 524	8 918	5 357	4 762
29539200	---- Reparatie en onderhoud van machines voor de productie van voedings- en genotmiddelen	x 1 000 EUR -	1 807	1 825	1 688	2 273
2954	<b>-- Machines voor de productie van textiel, kleding en leder</b>	x 1 000 EUR -	<b>60 955</b>	<b>51 757</b>	<b>28 592</b>	<b>50 028</b>
29541	--- Machines voor het voorbereiden, het spinnen, het weven en het breien van textielstoffen	x 1 000 EUR -	42 498	33 633	17 546	32 050
29542	--- Andere machines voor de productie van textiel en kleding (incl. naaimachines)	x 1 000 EUR -	4 381	4 380	1 795	3 866
29544	--- Delen en toebehoren van machines voor de productie van textiel, kleding en leder	x 1 000 EUR -	11 081	11 085	7 048	11 318
295441	---- Delen en toebehoren van weefgetouwen en machines voor het spinnen waarvan:	x 1 000 EUR -	9 941	10 005	6 232	10 063
29544110	----- Delen en hulpstukken voor machines van GS 8444 - 8445 en van hulpmachines	x 1 000 EUR -	672	686	495	529
29544150	----- Delen en hulpstukken voor weefgetouwen en van hulpmachines en -toestellen	x 1 000 EUR -	9 269	9 317	5 737	9 534
295442	---- Delen van machines voor andere bewerkingen van textielstoffen en kleding en voor het bewerken van leder	x 1 000 EUR -	1 140	1 080	816	1 254
29549	--- Installatie, reparatie en onderhoud van machines voor de productie van textiel, kleding en leder	x 1 000 EUR -	2 995	2 660	2 203	2 794
2955	<b>-- Machines voor de productie van papier of karton</b>	x 1 000 EUR -	<b>279</b>	<b>221</b>	<b>224</b>	<b>217</b>
2956	<b>-- Overige machines, apparaten en werktuigen voor specifieke doeleinden, n.e.g.</b>	x 1 000 EUR -	<b>47 811</b>	<b>38 693</b>	<b>35 525</b>	<b>47 904</b>
29561	--- Machines en toestellen voor het drukken en het inbinden van boeken, alsmede delen daarvan	x 1 000 EUR -	14 256	7 306	10 753	13 760
29562	--- Diverse machines en toestellen voor specifieke doeleinden, alsmede delen daarvan waarvan:	x 1 000 EUR -	28 901	26 728	20 740	29 637
295624	---- Gietvormen; vormkasten voor gietrijen; modelplaten voor gietvormen; modellen voor gietvormen waarvan:	x 1 000 EUR -	8 843	6 396	5 323	9 846
29562420	----- Vormen voor het spuit- of persgieten van metalen of metaalcarbiden	x 1 000 EUR p/st	475 275	261 193	229 227	412 247
29562470	----- Vormen voor het spuit- of persgieten van rubber of kunststof	x 1 000 EUR p/st	4 951 454	4 066 329	3 306 328	6 314 554
295625	---- Machines en toestellen voor specifieke doeleinden, n.e.g. waarvan:	x 1 000 EUR p/st	9 002 22 263	5 125 11 856	6 552 13 429	9 435 30 779
29562565	----- Machines voor het mengen, kneden, met een eigen functie, n.e.g.	x 1 000 EUR p/st	578 59	466 41	363 22	686 59
29562590	----- Andere machines en mechanische toestellen van GS 84, n.e.g.	x 1 000 EUR p/st	4 153 22 071	2 603 11 688	2 713 13 278	3 392 30 636

(1) Leveringen m.i.v. aan het buitenland geleverd maakloonwerk.

(2) Statistische classering van producten gekoppeld aan activiteiten - CPA (2-6 cijfers): Prodcom-lijst (8 cijfers).

**Leveringen (1) in waarde en in hoeveelheid volgens de CPA en de Prodcom-lijst  
(voorlopige cijfers) - vervolg**

Code (2)	Omschrijving	Eenheid	2003			
			Juni	Juli	Augustus	September
29562670	--- Delen van machines van GS 8479	x 1 000 EUR	3 901	6 943	2 587	3 570
		-				
29569	--- Installatie, reparatie en onderhoud van machines en toestellen voor specifieke doeleinden n.e.g.	x 1 000 EUR	4 654	4 659	4 032	4 508
		-				
29569100	--- Installatie van overige machines, apparaten en werktuigen voor specifieke doeleinden, n.e.g.	x 1 000 EUR	1 829	2 198	1 733	2 220
		-				
29569200	--- Reparatie en onderhoud van overige machines, apparaten en werktuigen voor specifieke doeleinden, n.e.g.	x 1 000 EUR	2 825	2 461	2 299	2 288
		-				
29601	- WAPENS EN MUNITIE, ALSMEDE DELEN DAARVAN	x 1 000 EUR	24 804	8 345	8 736	21 101
		-				
297	- HUISHOUDAPPARATEN N.E.G.	x 1 000 EUR	20 848	14 323	13 155	22 066
		-				
2971	- - Elektrische huishoudapparaten	x 1 000 EUR	11 515	10 819	6 542	12 867
		-				
	<b>waarvan:</b>					
29712	--- Andere elektrische huishoudapparaten n.e.g.	x 1 000 EUR	7 417	6 725	4 795	8 503
		-				
2972	- - Niet-elektrische huishoudapparaten	x 1 000 EUR	9 333	3 504	6 614	9 199
		-				
	<b>waarvan:</b>					
297212	--- Andere toestellen voor huishoudelijk gebruik, voor gas, voor vloeibare of voor vaste brandstof	x 1 000 EUR	6 245	1 737	4 248	6 052
		p/st	12 291	2 692	8 201	10 927
		-				
300	- KANTOORMACHINES EN COMPUTERS	x 1 000 EUR	27 243	23 193	21 300	29 337
		-				
	<b>WAARVAN:</b>					
30021	- - Gegevensverwerkende machines en delen en toebehoren daarvan	x 1 000 EUR	9 874	9 635	8 693	13 929
		-				
	<b>waarvan:</b>					
300216	--- Invoer- en uitvoereenheden	x 1 000 EUR	4 823	4 978	3 068	7 247
		p/st	725	869	520	1 147
		-				
31	<b>ELECTRISCHE MACHINES EN APPARATEN N.E.G.</b>	x 1 000 EUR	<b>326 188</b>	<b>285 018</b>	<b>258 180</b>	<b>344 977</b>
		-				
3110	- ELEKTROMOTOREN, ELEKTRISCHE GENERATOREN EN ELEKTRISCHE TRANSFORMATOREN	x 1 000 EUR	47 270	33 027	35 092	51 341
		-				
	<b>WAARVAN:</b>					
31103	- - Elektrische generatoraggregaten en roterende omvormers	x 1 000 EUR	1 582	2 161	1 986	7 040
		p/st	592	815	471	681
		-				
31104	- - Elektrische transformatoren	x 1 000 EUR	16 364	7 783	11 451	11 179
		p/st	145 695	104 395	151 342	165 601
		-				
	<b>waarvan:</b>					
31104235	--- Transformatoren, n.e.g., met een vermogen =< 1 kVA	x 1 000 EUR	196	125	178	261
		p/st	16 680	11 440	23 546	24 327
		-				
311050	- - Ballasten voor ontlaadingslampen en -buizen; statische omvormers; andere smoorspoelen e.a. zelfinductiespoelen	x 1 000 EUR	9 630	7 932	7 347	10 319
		p/st	2 319 498	2 397 788	2 641 341	2 103 691
		-				
31109	- - Installatie, reparatie en onderhoud van elektromotoren, elektrische generatoren en elektrische transformatoren	x 1 000 EUR	14 063	7 828	8 646	13 041
		-				
31109100	--- Installatie van elektromotoren en van elektrische generatoren en transformatoren	x 1 000 EUR	9 267	4 151	4 978	8 585
		-				
31109200	--- Reparatie en onderhoud van elektromotoren en van elektrische generatoren en transformatoren	x 1 000 EUR	4 796	3 677	3 668	4 456
		-				

(1) Leveringen m.i.v. aan het buitenland geleverd maakloonwerk.

(2) Statistische classering van producten gekoppeld aan activiteiten - CPA (2-6 cijfers); Prodcom-lijst (8 cijfers).

# PRODCOM - Leveringen per product

## Leveringen (1) in waarde en in hoeveelheid volgens de CPA en de Prodcoum-lijst (voorlopige cijfers) - vervolg

Code (2)	Omschrijving	Eenheid	2003			
			Juni	Juli	Augustus	September
3120	- SCHAKEL- EN VERDEELINRICHTINGEN	x 1 000 EUR	70 006	65 504	55 497	70 138
	WAARVAN:	-				
31202	-- Toestellen voor het inschakelen, uitschakelen, aansluiten of verdelen van elektrische stroom <= 1000 V waarvan:	x 1 000 EUR	21 532	23 066	18 873	28 836
		-				
31202500	--- Schakelaars, n.e.g.: spanning =< 1000 V	x 1 000 EUR	5 328	5 410	4 421	5 589
		p/st	5 473 216	5 761 692	3 658 763	4 453 098
312027	--- Contactdozen, contactstoppen (stekkers) en andere toestellen voor het inschakelen e.d. van elektrische stroom n.e.g. waarvan:	x 1 000 EUR	13 405	13 656	11 780	14 794
		p/st	407 360 742	400 318 867	349 092 295	450 700 262
31202760	---- Geprefabriceerde elementen voor elektrische stroomleidingen, spanning =< 1000 V	x 1 000 EUR	1 043	1 156	785	1 148
		p/st	552 754	445 620	217 276	276 121
31202770	---- Aansluittoestellen en contactverbindingen voor draad en kabel, spanning =< 1000 V	x 1 000 EUR	1 526	1 218	898	1 057
		p/st	15 843 923	19 638 882	21 694 179	12 438 797
312031	-- Borden, panelen e.d., voorzien van schakelapparaten, enz., voor een spanning =< 1000 V waarvan:	x 1 000 EUR	8 906	8 260	6 286	7 981
		p/st	271 753	311 484	193 592	228 771
31203170	--- Borden, enz., voor elektr. bediening of het verdelen van elektr. stroom, spanning =< 1000 V	x 1 000 EUR	7 817	7 513	5 503	6 927
		p/st	271 615	311 403	193 488	228 673
312040	-- Delen van schakel- en verdeelinrichtingen	x 1 000 EUR	10 034	9 466	7 119	8 262
		-				
31204030	--- Borden, panelen, enz., van post 8537, zonder toestellen	x 1 000 EUR	2 738	3 076	1 561	2 081
		p/st	636 151	589 360	297 382	361 827
31204090	--- Andere delen van toestellen van post 8535, 8536 of 8537	x 1 000 EUR	7 296	6 391	5 558	6 181
		-				
31209	-- Installatie, reparatie en onderhoud van schakel- en verdeelinrichtingen	x 1 000 EUR	23 491	21 720	18 958	20 327
		-				
31209100	--- Installatie van schakel- en verdeelinrichtingen	x 1 000 EUR	22 366	20 570	17 674	18 833
		-				
31209200	--- Reparatie en onderhoud van schakel- en verdeelinrichtingen	x 1 000 EUR	1 125	1 150	1 283	1 493
		-				
31301	- GEÏSOLEERDE KABEL EN DRAAD; OPTISCHE-VERZELKABEL	x 1 000 EUR	37 383	31 843	30 017	39 173
	WAARVAN:	kg	11 990 605	9 393 613	8 783 021	12 290 614
313013	-- Andere geleiders van elektriciteit, voor een spanning =< 1000 V waarvan:	x 1 000 EUR	24 232	20 669	19 653	26 627
		kg	9 465 822	7 372 605	6 955 982	10 071 054
31301370	--- Geleiders van elektriciteit, 80 V < spanning =< 1000 V, met of zonder verbindingstukken	x 1 000 EUR	19 158	17 015	14 685	21 833
		kg	8 064 303	6 188 268	5 791 838	8 735 647
3140	- ACCUMULATOREN, ELEKTRISCHE ELEMENTEN EN ELEKTRISCHE BATTERIJEN	x 1 000 EUR	22 130	16 629	16 388	25 125
		-				
3150	- VERLICHTINGSTOESTELLEN EN ELEKTRISCHE LAMPEN EN BUIZEN	x 1 000 EUR	46 893	42 013	39 787	52 043
	WAARVAN:	-				
31502	-- Verlichtingstoestellen	x 1 000 EUR	13 733	9 371	10 906	14 491
	waarvan:	p/st	332 537	208 525	278 913	348 573
31502400	--- Lichtreclames, verlichte aanwijzingsborden en dergelijke artikelen	x 1 000 EUR	4 880	3 102	3 476	5 232
		p/st	11 064	8 025	8 587	12 746
316	- ELEKTRISCHE BENODIGDHEDEN N.E.G.	x 1 000 EUR	102 505	96 002	81 399	107 157
		-				

(1) Leveringen m.i.v. aan het buitenland geleverd maakloonwerk.

(2) Statistische classificatie van producten gekoppeld aan activiteiten - CPA (2-6 cijfers): Prodcoum-lijst (8 cijfers).

**Leveringen (1) in waarde en in hoeveelheid volgens de CPA en de Prodcop-lijst  
(voorlopige cijfers) - vervolg**

Code (2)	Omschrijving	Eenheid	2003			
			Juni	Juli	Augustus	September
3161	-- Elektrische benodigdheden voor motoren en voertuigen n.e.g.	x 1 000 EUR -	35 398	34 354	24 420	40 622
3162	-- Overige elektrische benodigdheden n.e.g.	x 1 000 EUR -	67 107	61 649	56 979	66 535
31621	--- Overige elektrische benodigdheden n.e.g., alsmede delen daarvan waarvan:	x 1 000 EUR -	54 545	50 012	46 228	52 827
316211	---- Elektrische toestellen voor hoorbare of voor zichtbare signalen, andere dan die voor rijwielen of voor motorvoertuigen waarvan:	x 1 000 EUR -	27 767	13 331	11 101	23 215
31621130	----- Elektrische signaaltoestellen, enz., voor verkeers- en waterwegen, enz.	x 1 000 EUR kg	8 345 272 524	5 130 208 216	4 579 51 879	7 098 88 918
31629	--- Installatie, reparatie en onderhoud van andere elektrische benodigdheden n.e.g.	x 1 000 EUR -	12 562	11 637	10 750	13 708
31629100	---- Installatie van overige elektrische benodigdheden	x 1 000 EUR -	12 272	11 243	10 591	13 181
31629200	---- Reparatie en onderhoud van overige elektrische benodigdheden, n.e.g.	x 1 000 EUR -	290	394	159	526
32	<b>RADIO-, TELEVISIE- EN TELECOMMUNICATIEAPPARATUUR WAARVAN:</b>	x 1 000 EUR -	<b>176 474</b>	<b>151 036</b>	<b>179 697</b>	<b>235 719</b>
3210	- ELEKTRONENBUIZEN EN ANDERE ELEKTRONISCHE ONDERDELEN WAARVAN:	x 1 000 EUR -	47 313	33 585	34 317	51 020
321030	-- Gedrukte schakelingen	x 1 000 EUR p/st	10 275 3 332 635	7 396 2 041 238	6 912 2 283 974	10 279 2 936 406
32103050	--- Gedrukte meevoudige schakelingen (enkel stroomvoerende elementen en contacten)	x 1 000 EUR p/st	4 406 212 301	3 425 158 397	3 405 189 145	4 387 221 260
32103070	--- Andere gedrukte schakelingen, bestaande uit geleidende elementen en contacten	x 1 000 EUR p/st	4 316 696 498	3 044 452 051	2 384 320 524	4 576 690 006
32103090	--- Andere gedrukte schakelingen, met ingebouwde passieve elementen	x 1 000 EUR p/st	1 553 2 423 836	927 1 430 790	1 123 1 774 305	1 316 2 025 140
321062	-- Andere elektronische geïntegreerde schakelingen	x 1 000 EUR p/st	30 557 40 813 422	21 247 32 603 425	22 942 25 824 400	32 979 43 012 485
32202050	- ANDERE TOESTELLEN VOOR HET OVERSEINEN MET DRAAGGOLF	x 1 000 EUR p/st	1 233 12 641	1 870 21 660	470 5 487	897 14 839
32305	- DELEN VAN AUDIO- EN VIDEO-APPARATUUR; ANTENNES	x 1 000 EUR -	16 488	14 572	17 918	23 617
33	<b>MEDISCHE APPARATUUR EN INSTRUMENTEN, PRECISIE- EN OPTISCHE INSTRUMENTEN EN UURWERKEN</b>	x 1 000 EUR -	<b>77 917</b>	<b>61 870</b>	<b>53 815</b>	<b>78 665</b>
3310	- MEDISCHE APPARATUUR EN INSTRUMENTEN EN ORTHOPEDISCHE ARTIKELEN WAARVAN:	x 1 000 EUR -	17 249	15 010	13 033	18 129
33101	-- Medische apparatuur en instrumenten en orthopedische artikelen, alsmede delen daarvan waarvan:	x 1 000 EUR -	14 605	12 411	11 124	15 408
331015	--- Spuiten, naalden, katheters, canules en dergelijke; instrumenten, apparaten en toestellen voor de oogheekunde, n.e.g.	x 1 000 EUR p/st	5 512 119 935 056	4 505 79 885 107	4 117 108 768 138	5 787 135 350 864
331017	--- Gewrichtsprothesen; orthopedische artikelen en toestellen; tandprothesen; andere prothesen n.e.g. waarvan:	x 1 000 EUR -	6 600	5 639	4 853	5 875

(1) Leveringen m.i.v. aan het buitenland geleverd maakloonwerk.

(2) Statistische classering van producten gekoppeld aan activiteiten - CPA (2-6 cijfers); Prodcop-lijst (8 cijfers).

# PRODCOM - Leveringen per product

## Leveringen (1) in waarde en in hoeveelheid volgens de CPA en de Prodcom-lijst (voorlopige cijfers) - vervolg

Code (2)	Omschrijving	Eenheid	2003			
			Juni	Juli	Augustus	September
33101739	--- Andere orthopedische toestellen, artikelen voor de behandeling van botbreuken	x 1 000 EUR -	3 726	3 446	2 912	3 359
33101759	--- Tandprothesen (excl. kunsttanden)	x 1 000 EUR -	1 807	1 418	1 232	1 635
3320	- MEET-, REGEL- EN CONTROLEAPPARATUUR, APPARATUUR VOOR HET NAVIGEREN EN VOOR ANDERE DOELEINDEN WAAR	x 1 000 EUR -	47 732	34 492	30 869	40 176
33205	-- Instrumenten voor het verifiëren van andere fysische karakteristieken	x 1 000 EUR p/st	11 277 1 609 269	8 316 1 584 305	5 582 1 066 115	8 221 1 653 603
332051	--- Hydrometers, thermometers, pyrometers, barometers, hygrometers en psychrometers	x 1 000 EUR p/st	4 357 1 593 591	4 043 1 576 717	3 336 1 052 320	4 276 1 637 152
332052	--- Instrumenten voor het meten of het verifiëren van de doorstroming, het peil, de druk of andere variabele	x 1 000 EUR p/st	6 059 15 004	3 674 6 983	1 911 13 171	3 378 15 684
332053	--- Instrumenten, apparaten en toestellen voor natuurkundige of scheikundige analyse n.e.g.	x 1 000 EUR p/st	861 674	599 605	336 624	567 767
33206	-- Andere instrumenten, apparaten en toestellen voor het meten, voor het verifiëren of voor onderzoek waarvan:	x 1 000 EUR -	3 541	3 737	2 099	2 725
33206570	--- Andere elektronische meet- of verificatie-instrumenten, enz.	x 1 000 EUR p/st	664 415	1 609 628	645 333	1 528 332
332070	-- Automatische regelaars	x 1 000 EUR p/st	1 635 16 957	864 8 122	1 902 17 963	2 548 25 059
33208	-- Delen van meet-, regel-, controle- en navigatie-apparatuur en van apparatuur voor andere doeleinden	x 1 000 EUR -	6 537	4 533	4 825	4 676
33209	-- Installatie, reparatie en onderhoud van meet-, regel-, controle- en navigatieapparatuur	x 1 000 EUR -	9 924	7 973	9 166	9 754
33209100	--- Installatie van meet-, regel en controleapparatuur en van apparatuur voor het navigeren, enz.	x 1 000 EUR -	5 114	4 522	4 724	4 867
33209200	--- Reparatie en onderhoud van meet-, regel en controleapparatuur en van apparatuur voor het navigeren, enz.	x 1 000 EUR -	4 810	3 450	4 442	4 887
33301000	- ONTWERPEN EN MONTEREN VAN APPARATENVOOR DE BEWAKING VAN INDUSTRIËLE PROCESSEN EN VAN GEAUTOMATISEERDE PRODUCTIELIJNEN	x 1 000 EUR -	9 137	6 577	7 178	9 243
3340	- OPTISCHE INSTRUMENTEN EN FOTO- EN FILMAPPARATUUR	x 1 000 EUR -	3 148	5 266	2 507	10 292
3350	- UURWERKEN	x 1 000 EUR -	652	526	228	824
34	<b>MOTORVOERTUIGEN, AANHANGWAGENS EN OPLEGGERS</b>	x 1 000 EUR -	<b>1 339 515</b>	<b>1 002 315</b>	<b>742 855</b>	<b>1 296 307</b>
3410	- MOTORVOERTUIGEN	x 1 000 EUR p/st	1 006 219 85 183	752 965 66 877	540 133 39 448	965 197 80 473
34102	-- Personenautomobielen	x 1 000 EUR p/st	761 585 75 649	575 857 60 676	388 360 33 417	690 236 69 421
34102230	--- Motorvoertuigen met een benzine motor > 1500 cm3 incl. kampeerauto's met een cilinderinhoud > 3000 cm3	x 1 000 EUR p/st	418 296 40 944	269 313 29 616	246 889 20 795	417 839 40 141
3420	- CARROSSERIEËN VOOR MOTORVOERTUIGEN; AANHANGWAGENS EN OPLEGGERS	x 1 000 EUR -	82 912	65 788	48 339	83 115

(1) Leveringen m.i.v. aan het buitenland geleverd maakloonwerk.

(2) Statistische classering van producten gekoppeld aan activiteiten - CPA (2-6 cijfers); Prodcom-lijst (8 cijfers).

**Leveringen (1) in waarde en in hoeveelheid volgens de CPA en de Prodcop-lijst  
(voorlopige cijfers) - vervolg**

Code (2)	Omschrijving	Eenheid	2003			
			Juni	Juli	Augustus	September
342010	-- Carrosserieën voor motorvoertuigen	x 1 000 EUR p/st	43 154 5 853	30 317 5 607	31 127 5 629	45 859 7 509
34202	-- Aanhangwagens en opleggers; containers waarvan:	x 1 000 EUR p/st	32 727 2 057	30 096 1 818	12 467 930	31 064 1 825
34202300	--- Andere aanhangwagens en opleggers voor goederenvervoer	x 1 000 EUR p/st	26 771 1 194	25 036 1 082	10 340 604	26 543 1 085
342030	-- Delen van aanhangwagens en opleggers; delen van andere voertuigen zonder eigen beweegkracht waarvan:	x 1 000 EUR -	7 031	5 376	4 746	6 192
34203050	--- Delen van aanhangwagens, opleggers, enz.: carrosserieën	x 1 000 EUR p/st	3 039 252	2 589 227	2 127 258	1 857 216
3430	- DELEN EN TOEBEHOREN VOOR AUTOMOBIELEN EN MOTOREN DAARVAN	x 1 000 EUR -	250 383	183 562	154 383	247 996
34301	-- Delen voor motoren	x 1 000 EUR -	1 452	1 427	1 111	1 096
343020	-- Andere delen en toebehoren n.e.g. van motorvoertuigen waarvan:	x 1 000 EUR -	235 987	173 481	146 042	234 589
34302010	--- Bumpers en delen daarvan incl. van kunststof	x 1 000 EUR kg	15 939 1 853 494	12 278 1 389 311	20 968 2 188 576	17 641 1 925 314
34302035	--- Drijfassen met differentieel, ook indien met andere overbrengingsorganen	x 1 000 EUR p/st	13 750 32 922	11 351 28 026	8 408 24 080	13 010 35 383
34302090	--- Andere delen en toebehoren voor tractors, automobielen en andere voertuigen, n.e.g.	x 1 000 EUR -	114 988	89 226	58 947	111 484
343030	-- Veiligheidsgordels en delen en toebehoren van carrosserieën	x 1 000 EUR -	12 944	8 654	7 229	12 311
35	<b>OVERIGE TRANSPORTMIDDELEN</b> WAARVAN:	x 1 000 EUR -	97 142	78 698	84 068	86 285
35305090	- ANDERE DELEN VAN LUCHT- EN RUIMTEVAARTUIGEN	x 1 000 EUR -	27 903	24 110	20 818	26 433
354	- MOTORRIJWIELEN EN RIJWIELEN WAARVAN:	x 1 000 EUR -	5 707	5 629	3 876	4 573
35421050	-- Rijwielen, (incl. bakfietsen), zonder motor: andere	x 1 000 EUR p/st	3 422 15 533	3 203 14 843	2 638 13 699	2 091 10 824
35422019	-- Delen van rijwielen n.e.g.	x 1 000 EUR -	401	284	143	371
36	<b>MEUBELEN; OVERIGE GOEDEREN EN PRODUCTEN N.E.G.</b> WAARVAN:	x 1 000 EUR -	225 782	168 566	150 280	251 407
361	- MEUBELEN	x 1 000 EUR -	174 938	127 866	114 550	195 748
36111	-- Zitmeubelen en delen daarvan	x 1 000 EUR -	74 392	52 966	39 449	93 174
361111	--- Zitmeubelen, met onderstel van metaal waarvan:	x 1 000 EUR p/st	35 381 446 627	26 015 341 010	18 538 239 247	45 662 565 358
36111130	---- Zitmeubelen voor automobielen	x 1 000 EUR p/st	30 597 363 605	22 458 278 173	14 594 164 765	40 291 468 845

(1) Leveringen m.i.v. aan het buitenland geleverd maakloonwerk.

(2) Statistische classering van producten gekoppeld aan activiteiten - CPA (2-6 cijfers); Prodcop-lijst (8 cijfers).



## PRODCOM - Leveringen per product

Leveringen (1) in waarde en in hoeveelheid volgens de CPA en de Prodcom-lijst  
(voorlopige cijfers) - vervolg

Code (2)	Omschrijving	Eenheid	2003			
			Juni	Juli	Augustus	September
36111155	---- Draaistoelen, in hoogte verstelbaar, opgevuld, rugleuning, wielen of glijders	x 1 000 EUR p/st	943 4 242	705 2 816	818 3 362	1 019 4 036
36111170	---- Zitmeubelen, opgevuld, onderstel van metaal	x 1 000 EUR p/st	3 490 69 409	2 557 52 263	2 520 55 659	3 761 76 537
361112	--- Zitmeubelen, met onderstel van hout  waarvan:	x 1 000 EUR p/st	27 045 104 804	17 836 76 996	13 778 62 292	34 722 139 925
36111250	---- Zitmeubelen, opgevuld, onderstel van hout	x 1 000 EUR p/st	24 215 64 042	15 582 50 242	11 269 32 104	30 029 84 475
36111300	--- Andere zitmeubelen, n.e.g.	x 1 000 EUR p/st	2 701 53 376	2 034 43 053	1 925 38 438	3 369 40 769
361114	--- Delen van zitmeubelen	x 1 000 EUR -	9 265	7 081	5 209	9 422
36111410	---- Delen van zitmeubelen: hout	x 1 000 EUR -	1 368	992	703	1 411
36111430	---- Delen van zitmeubelen voor burgerluchtvaartuigen en andere delen van zitmeubelen	x 1 000 EUR -	7 897	6 088	4 506	8 010
36121	-- <b>Andere meubelen, van de soort gebruikt in kantoren</b>	x 1 000 EUR p/st	<b>12 482</b> <b>56 039</b>	<b>7 939</b> <b>49 421</b>	<b>9 542</b> <b>46 098</b>	<b>10 866</b> <b>60 825</b>
361211	--- Meubelen van metaal, van de soort gebruikt in kantoren waarvan:	x 1 000 EUR p/st	6 095 37 306	3 239 27 074	3 868 29 501	4 535 42 424
36121130	---- Bureaus voor kantoren, metaal, hoogte =< 80 cm	x 1 000 EUR p/st	1 543 6 688	845 3 517	666 2 844	1 007 4 157
36121173	---- Ander kantoormeub. van metaal, > 80 cm, kasten met deuren, rolluiken, kleppen	x 1 000 EUR p/st	2 415 9 190	1 094 4 541	1 214 4 302	1 457 5 608
361212	--- Meubelen van hout, van de soort gebruikt in kantoren	x 1 000 EUR p/st	2 421 18 292	1 847 21 948	2 350 16 200	2 443 17 944
36121230	---- Bureaus van hout, hoogte =< 80 cm	x 1 000 EUR p/st	817 6 490	614 5 596	682 5 425	773 6 330
36121250	---- Kantoormeubilair van hout, n.e.g., hoogte =< 80 cm	x 1 000 EUR p/st	263 2 411	221 3 486	322 2 746	480 3 885
36121270	---- Kantoormeubilair van hout, kasten met deuren, kaartkasten, hoogte > 80 cm	x 1 000 EUR p/st	494 8 015	633 12 488	514 7 161	614 6 887
36121290	---- Kantoormeubilair van hout, ander, hoogte > 80 cm	x 1 000 EUR p/st	848 1 376	379 378	832 868	576 842
36121300	--- Meubelen van hout voor winkels	x 1 000 EUR p/st	3 965 441	2 853 399	3 324 397	3 888 457
361310	-- <b>Meubelen, van de soort gebruikt in keukens</b>	x 1 000 EUR p/st	<b>15 562</b> <b>137 806</b>	<b>9 951</b> <b>64 830</b>	<b>10 927</b> <b>101 589</b>	<b>15 895</b> <b>136 114</b>
36131050	--- Houten meubelen voor keukens: in elementen	x 1 000 EUR p/st	15 185 137 558	9 769 64 683	10 646 101 427	15 498 135 947
36131090	--- Houten meubelen voor keukens: andere	x 1 000 EUR p/st	377 248	182 147	282 162	397 167
36141	-- <b>Andere meubelen</b>	x 1 000 EUR -	<b>52 803</b>	<b>36 865</b>	<b>36 849</b>	<b>53 109</b>

(1) Leveringen m.i.v. aan het buitenland geleverd maakloonwerk.

(2) Statistische classificatie van producten gekoppeld aan activiteiten - CPA (2-6 cijfers); Prodcom-lijst (8 cijfers).

**Leveringen (1) in waarde en in hoeveelheid volgens de CPA en de Prodcorm-lijst  
(voorlopige cijfers) - vervolg**

Code (2)	Omschrijving	Eenheid	2003			
			Juni	Juli	Augustus	September
36141100	--- Meubelen van metaal, n.e.g.	x 1 000 EUR kg	7 532 4 268 772	5 526 3 138 105	6 184 3 414 194	6 797 3 739 531
361412	--- Meubelen van hout, van de soort gebruikt in slaapkamers en in zit- en eetkamers	x 1 000 EUR p/st	25 895 162 488	18 408 129 829	17 178 123 076	26 322 151 766
36141230	---- Meubelen van hout voor slaapkamers	x 1 000 EUR p/st	11 089 93 860	8 738 86 197	7 797 70 750	10 808 84 967
36141250	---- Meubelen van hout voor zit- en eetkamers	x 1 000 EUR p/st	14 807 68 628	9 670 43 632	9 381 52 326	15 513 66 799
36141300	--- Meubelen van hout, n.e.g.	x 1 000 EUR p/st	9 101 64 502	6 131 59 693	6 240 42 884	9 473 70 029
361414	--- Meubelen van kunststof en van andere stoffen, teen, rotting en bamboe daaronder begrepen	x 1 000 EUR p/st	2 133 88 494	1 102 63 155	1 725 66 338	2 085 81 429
36141430	---- Meubelen van kunststof	x 1 000 EUR p/st	1 966 87 860	1 003 62 735	1 610 65 856	1 937 80 785
36141450	---- Meubelen van andere stoffen, n.e.g.	x 1 000 EUR p/st	166 634	99 420	115 482	148 644
361415	--- Delen van andere meubelen	x 1 000 EUR -	8 142	5 698	5 522	8 433
36141530	---- Delen van meubelen: metaal	x 1 000 EUR -	495	302	414	388
36141550	---- Delen van meubelen: hout	x 1 000 EUR -	6 176	4 740	3 913	6 403
36141590	---- Delen van meubelen: andere	x 1 000 EUR -	1 471	656	1 195	1 642
36151	-- Springbakken, spiraalmatrassen en dergelijke in een lijst of in een raam gevatte matrassen; matrassen	x 1 000 EUR p/st	19 698 345 231	20 146 377 673	17 782 326 582	22 704 358 134
36151100	--- Springbakken, spiraalmatrassen e.d.	x 1 000 EUR p/st	2 743 55 414	2 331 48 355	2 869 50 896	3 606 69 666
361512	--- Matrassen	x 1 000 EUR p/st	16 955 289 817	17 815 329 318	14 913 275 686	19 098 288 468
	waarvan:					
36151230	---- Matrassen van rubber met celstructuur	x 1 000 EUR p/st	7 735 162 810	7 698 184 701	6 324 145 671	8 821 140 140
36151250	---- Matrassen van kunststof met celstructuur	x 1 000 EUR p/st	6 274 93 953	6 879 108 831	4 809 92 533	5 506 101 202
362	- JUWELEN EN DERGELIJKE ARTIKELEN	x 1 000 EUR -	33 587	22 146	19 640	34 879
36401	- SPORTARTIKELEN	x 1 000 EUR -	1 010	968	769	749
3650	- SPELLEN EN SPEELGOED	x 1 000 EUR -	8 495	9 287	8 844	9 475
366211	- BEZEMS EN BORSTELS VOOR HUISHOUELIJK GEBRUIK	x 1 000 EUR p/st	2 014 1 755 491	2 421 2 164 776	1 901 1 396 295	2 364 2 031 833
3663	- ANDERE WERKEN N.E.G.	x 1 000 EUR -	5 486	5 564	4 311	7 823
	WAARVAN:					

(1) Leveringen m.i.v. aan het buitenland geleverd maakloonwerk.

(2) Statistische classificatie van producten gekoppeld aan activiteiten - CPA (2-6 cijfers); Prodcorm-lijst (8 cijfers).

## PRODCOF: Leveringen per product

### Leveringen (1) in waarde en in hoeveelheid volgens de CPA en de Prodcom-lijst (voorlopige cijfers) - vervolg en einde

Code (2)	Omschrijving	Eenheid	2003			
			Juni	Juli	Augustus	September
36633	-- Paraplu's en parasols, wandelstokken, knopen, knoopvormen, sluitingen, en delen daarvan waarvan:	x 1 000 EUR -	2 308	2 279	1 058	2 427
366333	--- Drukknoppen en delen daarvan; knopen; treksluitingen	x 1 000 EUR -	1 751	1 675	695	1 966
36637	-- Andere artikelen n.e.g.	x 1 000 EUR -	2 967	3 091	3 053	5 101
	<b>TOTAAL</b>	x 1 000 EUR -	<b>9 942 100</b>	<b>8 816 428</b>	<b>7 917 380</b>	<b>10 289 792</b>

(1) Leveringen m.i.v. aan het buitenland geleverd maakloonwerk.

(2) Statistische classering van producten gekoppeld aan activiteiten - CPA (2-6 cijfers); Prodcom-lijst (8 cijfers).

## **Industriële productie**

### **II. NIET-PRODCOM sectoren**

(voornamelijk Energie en Recuperatie)



---

## Inleiding

---

Om uiteenlopende redenen worden de statistieken van enkele sectoren (energie, recuperatie, waterdistributie, slachthuizen, zuivel, ijzer en staal) nog ingezameld volgens het oude systeem.

Het aantal variabelen dat ingezameld wordt varieert per statistiek.

Specifieke maandstatistieken zijn er alleen voor cokes, petroleum, water en bouwnijverheid, alsook in andere sectoren, zoals ijzer en staal, gas en elektriciteit, waarvan inzameling van de gegevens gebeurt door de federaties.

Voor de overige sectoren (slachthuizen, zuivel, bewerking van splijt- en kweekstoffen en recuperatie van metaal, papier, textiel en scheikundige stoffen) bestaan gegevens over personeel en omzet. Voor de slachthuizen en zuivel bestaan specifieke statistieken in de afdeling landbouwstatistieken.

<b>Nace</b>	<b>Omschrijving</b>	<b>Opmerking</b>
10.10	Recuperatie van steenkool uit steenkoolbergen	Vestigingen met 10 of meer arbeiders.
15.11	Slachterijen van grootvee	Vestigingen met 10 of meer arbeiders.
15.51	Zuivelfabrieken kaasmakerijen	Vestigingen met 10 of meer arbeiders.
23.10	Vervaardiging van cokesovenproducten	Geen drempel.
23.20	Vervaardiging van geraffineerde aardolieproducten	Geen drempel.
23.3	Bewerking van splijt- en kweekstoffen	Vestigingen met 10 of meer arbeiders.
27.10	Vervaardiging van ijzer en staal en van ferrolegeringen	Bron : Federatie Geen drempel.
37.1	Recuperatie van recycleerbaar metaalafval	Vestigingen met 10 of meer arbeiders.
37.2	Recuperatie van papier, textiel, scheikundige stoffen en bouwmaterialen	Vestigingen met 10 of meer arbeiders.
40.10	Productie en distributie van electriciteit	Bron : Federatie Geen drempel.
40.20	Productie en distributie van gas	Bron : Federatie Geen drempel.
41.0	Winning, zuivering en distributie van water	Geen drempel.
45	Bouwnijverheid	Bron : Maandstatistiek van de Bouwnijverheid Ondernemingen met 10 of meer werknemers.

## NIET-PRODCOM - Omzet

**De omzet (1) voor bepaalde bedrijfstakken (voorlopige cijfers in 1 000 EUR)**

NACE Code	Omschrijving	2002	2002	2003		
		December		Januari	Februari	Maart
15.1A	Slachterijen van grootvee	69 535	<b>738 874</b>	69 794	62 800	65 435
15.51	Zuivelfabrieken en kaasmakerijen	241 619	<b>3 025 402</b>	241 761	239 765	249 498
23.10	Vervaardiging van cokesovenproducten	5 591	<b>55 622</b>	2 721	1 611	1 309
23.20	Vervaardiging van geraffineerde aardolieproducten	439 448	<b>4 696 453</b>	460 564	416 794	430 935
23.30	Bewerking van splijt- en kweekstoffen	8 471	<b>226 899</b>	7 200	14 489	9 677
37.10	Recycling van metaalafval	33 071	<b>559 162</b>	49 764	52 553	56 441
37.2	Recycling van niet-metaalafval	37 322	<b>510 341</b>	43 963	39 063	42 070
37.21	Recuperatie van papier	7 060	<b>91 785</b>	6 516	6 363	7 300
37.22	Recuperatie van textiel	3 760	<b>57 833</b>	4 990	5 049	5 537
37.23	Recuperatie van scheikundige stoffen	24 776	<b>340 094</b>	31 131	25 662	27 043
37.24	Recuperatie van bouwmaterialen	1 726	<b>20 629</b>	1 327	1 990	2 190
40.10	Productie en distributie van elektriciteit	220 750	<b>2 512 394</b>			
40.20	Productie en distributie van gas	626 702	<b>5 490 208</b>			
41	Winning, zuivering en distributie van water	66 388	<b>862 510</b>	89 701	61 677	75 475

(1) Omzet bevat alle vestigingen met 20 of meer personen.

## NIET-PRODCOM - Omzet

---



---

April	Mei	Juni	Juli	Augustus	September	Oktober	NACE Code
66 982	67 606	66 808	63 859	57 621	68 243	71 647	15.1A
270 373	253 965	246 043	258 283	232 571	259 503	273 245	15.51
1 523	1 629	1 713	1 858	1 434	1 512		23.10
368 264	352 897	396 511					23.20
11 389	11 158	10 397	17 798	12 758	15 183	16 221	23.30
54 141	63 155	47 105	35 759	34 862	51 403	55 974	37.10
41 387	35 998	37 020	38 045	29 391	40 782	44 651	37.2
7 892	6 724	6 925	6 471	5 837	6 994	7 654	37.21
5 403	4 639	4 967	4 736	2 910	5 844	6 033	37.22
26 119	22 387	23 711	25 064	19 111	26 386	29 291	37.23
1 974	2 248	1 417	1 774	1 532	1 558	1 673	37.24
							40.10
							40.20
73 270	71 188	70 666	83 598	56 874	99 922	74 278	41

---



## NIET-PRODCOM - Tewerkstelling, uren en lonen

## Tewerkstelling, uren en lonen voor bepaalde bedrijfstakken (voorlopige cijfers)

NACE Code	Omschrijving		2002	2002	2003	
			December		Januari	Februari
10.1A	Recuperatie van steenkool uit steenkoolbergen	Aantal arbeiders	50	<b>51</b>	50	50
		Aantal bedienden	19	<b>19</b>	19	20
		Totaal	69	<b>70</b>	69	70
		Aantal uren (1)	7 152	<b>8 247</b>	9 046	8 428
		Trimestriële lonen (2)				
15.1A	Slachterijen van grootvee	Aantal arbeiders	1 930	<b>1 903</b>	1 930	1 914
		Aantal bedienden	280	<b>273</b>	275	278
		Totaal	2 210	<b>2 176</b>	2 205	2 192
		Aantal uren (1)	255 956	<b>267 699</b>	288 318	267 495
		Trimestriële lonen (2)	11 797	<b>38 856</b>		
15.51	Zuivelfabrieken en kaasmakerijen	Aantal arbeiders	3 575	<b>3 553</b>	3 577	3 564
		Aantal bedienden	1 897	<b>1 900</b>	1 915	1 920
		Totaal	5 472	<b>5 453</b>	5 492	5 484
		Aantal uren (1)	608 865	<b>668 050</b>	731 398	682 458
		Trimestriële lonen (2)	44 058	<b>149 633</b>		
23.10	Vervaardiging van cokesovenproducten	Aantal arbeiders	575	<b>652</b>	578	584
		Aantal bedienden	68	<b>78</b>	67	67
		Totaal	643	<b>730</b>	645	651
		Aantal uren (1)	79 463	<b>93 027</b>	85 272	80 137
		Trimestriële lonen (2)	5 855	<b>23 265</b>		
23.20	Vervaardiging van geraffineerde aardolieproducten	Aantal arbeiders	516	<b>520</b>	512	514
		Aantal bedienden	1 456	<b>1 460</b>	1 456	1 460
		Totaal	1 969	<b>1 980</b>	1 968	1 974
		Aantal uren (1)	262 858	<b>276 947</b>	304 015	268 176
		Trimestriële lonen (2)	35 452	<b>132 382</b>		
23.30	Bewerking van splijt- en kweekstoffen	Aantal arbeiders	350	<b>332</b>	281	289
		Aantal bedienden	878	<b>877</b>	878	879
		Totaal	1 228	<b>1 209</b>	1 159	1 168
		Aantal uren (1)	137 790	<b>152 371</b>	168 041	150 202
		Trimestriële lonen (2)	13 574	<b>47 403</b>		
27.10	Vervaardiging van ijzer en staal en van ferrolegeringen (EGKS)	Aantal arbeiders	12 898	<b>13 401</b>		
		Aantal bedienden	5 325	<b>5 407</b>		
		Totaal	18 223	<b>18 808</b>		
		Aantal uren (1)	2 089 561	<b>2 419 422</b>		
		Trimestriële lonen (2)				
37.10	Recycling van metaalafval	Aantal arbeiders	1 082	<b>1 064</b>	1 079	1 072
		Aantal bedienden	243	<b>239</b>	244	240
		Totaal	1 325	<b>1 303</b>	1 323	1 312
		Aantal uren (1)	145 223	<b>167 832</b>	183 841	170 310
		Trimestriële lonen (2)	7 251	<b>24 621</b>		
37.2	Recycling van niet-metaalafval	Aantal arbeiders	1 867	<b>2 001</b>	1 847	1 847
		Aantal bedienden	395	<b>437</b>	404	407
		Totaal	2 262	<b>2 438</b>	2 251	2 254
		Aantal uren (1)	243 053	<b>305 049</b>	309 723	289 986
		Trimestriële lonen (2)	9 906	<b>38 407</b>		
37.21	Recuperatie van papier	Aantal arbeiders	470	<b>500</b>	465	465
		Aantal bedienden	92	<b>102</b>	100	103
		Totaal	562	<b>602</b>	565	568
		Aantal uren (1)	67 482	<b>79 370</b>	83 494	75 170
		Trimestriële lonen (2)	2 730	<b>9 662</b>		
37.22	Recuperatie van textiel	Aantal arbeiders	608	<b>619</b>	601	596
		Aantal bedienden	54	<b>56</b>	54	55
		Totaal	662	<b>675</b>	655	651
		Aantal uren (1)	67 393	<b>75 377</b>	82 026	78 453
		Trimestriële lonen (2)	2 612	<b>8 576</b>		
37.23	Recuperatie van scheikundige stoffen	Aantal arbeiders	625	<b>717</b>	629	627
		Aantal bedienden	219	<b>249</b>	217	216
		Totaal	844	<b>966</b>	846	843
		Aantal uren (1)	88 201	<b>125 520</b>	118 330	111 229
		Trimestriële lonen (2)				

(1) Tot december 1998 uren-arbeiders, vanaf januari 1999 uren gepresteerd door de werknemers (bedienden en arbeiders).

(2) Brutolonen en -weden van de werknemers in 1 000 € (bevat alle vestigingen met 20 of meer personen behalve voor de bouw vanaf 1998).

## NIET-PRODCOM - Tewerkstelling, uren en lonen

								NACE
Maart	April	Mei	Juni	Juli	Augustus	September	Oktober	Code
47	52	49	48	48	50	47	47	10.1A
20	20	18	21	21	21	21	22	
67	72	67	69	69	71	68	69	
8 667	8 646	8 054	8 221	5 946	7 557	9 032	9 155	
1 923	1 909	1 920	1 930	1 933	1 912	1 897	1 869	15.1A
279	281	280	282	285	279	277	273	
2 202	2 190	2 200	2 212	2 218	2 191	2 174	2 142	
280 812	276 385	271 407	269 099	259 868	231 700	273 682	287 276	
9 528			9 910			9 086		
3 603	3 584	3 570	3 568	3 573	3 582	3 602	3 630	15.51
1 920	1 921	1 917	1 945	1 941	1 944	1 939	1 946	
5 523	5 505	5 487	5 513	5 514	5 526	5 541	5 576	
709 787	704 170	664 096	664 365	620 167	608 713	709 819	743 579	
38 187			39 279			34 032		
586	585	570	567	555	549	545		23.10
67	67	65	65	69	71	70		
653	652	635	632	624	620	615		
85 228	82 322	83 329	80 030	72 468	67 878	76 275		
4 988			5 623			4 573		
514	512	518	517					23.20
1 467	1 465	1 473	1 471					
1 981	1 977	1 991	1 988					
278 254	273 237	277 292	267 954					
30 772			33 243					
322	357	350	337	338	320	320	321	23.30
878	879	879	876	879	877	878	883	
1 200	1 236	1 229	1 213	1 217	1 197	1 198	1 204	
163 787	153 954	149 776	157 554	118 008	133 437	159 972	168 677	
10 219			12 629			11 662		
								27.10
1 077	1 035	979	966	962	959	963	944	37.10
239	240	225	225	227	222	222	227	
1 316	1 275	1 204	1 191	1 189	1 181	1 185	1 171	
179 927	175 543	148 464	155 491	136 643	124 816	162 858	164 853	
6 202			5 904			5 125		
1 847	1 843	1 824	1 815	1 799	1 802	1 810	1 817	37.2
408	404	399	395	401	407	410	411	
2 255	2 247	2 223	2 210	2 200	2 209	2 220	2 228	
296 062	292 923	268 529	275 822	225 538	219 587	291 277	301 180	
8 504			8 448			7 761		
452	459	455	466	460	473	477	480	37.21
103	104	101	98	104	109	109	108	
555	563	556	564	564	582	586	588	
77 556	77 039	72 108	73 646	69 726	65 126	81 130	84 481	
1 980			2 134			1 901		
585	574	564	549	539	533	535	543	37.22
56	57	55	57	56	55	57	57	
641	631	619	606	595	588	592	600	
77 523	79 921	70 442	72 552	47 507	52 151	74 229	74 278	
2 007			2 083			1 733		
636	638	633	630	630	625	628	626	37.23
216	210	211	208	209	210	211	213	
852	848	844	838	839	835	839	839	
112 791	108 667	100 185	102 190	85 230	78 382	107 500	112 862	

# NIET-PRODCOM - Tewerkstelling, uren en lonen

## Tewerkstelling, uren en lonen voor bepaalde bedrijfstakken (voorlopige cijfers)

NACE Code	Omschrijving		2002	2002	2003	
			December		Januari	Februari
		Trimestriële lonen (2)	4 052	<b>18 280</b>		
37.24	Recuperatie van bouwmaterialen	Aantal arbeiders	164	<b>164</b>	152	159
		Aantal bedienden	30	<b>29</b>	33	33
		Totaal	194	<b>193</b>	185	192
		Aantal uren (1)	19 977	<b>24 781</b>	25 873	25 134
		Trimestriële lonen (2)	512	<b>1 888</b>		
40.10	Productie en distributie van elektriciteit	Aantal arbeiders	1 136	<b>1 166</b>		
		Aantal bedienden	12 809	<b>12 832</b>		
		Totaal	13 945	<b>13 999</b>		
		Aantal uren (1)	2 222 619	<b>2 171 334</b>		
		Trimestriële lonen (2)	227 194	<b>721 434</b>		
40.20	Productie en distributie van gas	Aantal arbeiders				
		Aantal bedienden	3 712	<b>3 700</b>		
		Totaal	3 712	<b>3 700</b>		
		Aantal uren (1)	564 224	<b>562 450</b>		
		Trimestriële lonen (2)	57 099	<b>189 741</b>		
41	Winning, zuivering en distributie van water	Aantal arbeiders	3 794	<b>3 770</b>	3 738	3 738
		Aantal bedienden	3 508	<b>3 481</b>	3 471	3 458
		Totaal	7 302	<b>7 252</b>	7 209	7 196
		Aantal uren (1)	914 741	<b>981 368</b>	1 027 434	994 508
		Trimestriële lonen (2)	61 117	<b>233 518</b>		
45	Bouwnijverheid	Aantal arbeiders	101 538	<b>103 215</b>	100 472	99 909
		Aantal bedienden	22 989	<b>22 797</b>	22 816	22 787
		Totaal	124 527	<b>126 013</b>	123 288	122 696
		Aantal uren (1)	10 623 098	<b>14 359 915</b>	12 705 343	13 647 514
		Trimestriële lonen (2)	683 202	<b>2 604 193</b>		

(1) Tot december 1998 uren-arbeiders, vanaf januari 1999 uren gepresteerd door de werknemers (bedienden en arbeiders).

(2) Brutolonen en -weden van de werknemers in 1 000 € (bevat alle vestigingen met 20 of meer personen behalve voor de bouw vanaf 1998).

## NIET-PRODCOM - Tewerkstelling, uren en lonen

- vervolg en einde

Maart	April	Mei	Juni	Juli	Augustus	September	Oktober	NACE Code
4 044			3 730			3 660		
174	172	172	170	170	171	170	168	37.24
33	33	32	32	32	33	33	33	
207	205	204	202	202	204	203	201	
28 192	27 296	25 794	27 434	23 075	23 928	28 418	29 559	
474			500			467		
								40.10
								40.20
3 744	3 742	3 734	3 731	3 732	3 727	3 725	3 720	41
3 469	3 478	3 478	3 479	3 474	3 439	3 445	3 444	
7 213	7 220	7 212	7 210	7 206	7 166	7 170	7 164	
996 807	992 520	961 596	967 269	956 404	868 000	1 013 741	1 047 169	
57 641			60 628			57 354		
101 247	101 509	100 802	100 853	100 035	100 913	101 112	100 946	45
22 919	22 911	22 867	22 860	23 015	23 087	23 161	22 990	
124 166	124 420	123 669	123 713	123 050	124 000	124 273	123 936	
16 181 833	15 391 528	14 383 797	16 038 306	8 995 854	13 317 292	17 174 516	16 979 987	
610 966			714 164			598 039		



Zuivelnijverheid

	Melk					Melkpoeder				Boter		
	Volle	Halfvolle	Magere	Karne- melk	Chocolade- melk	Room en volle melk	Halfvolle melk	Magere melk	Karne- melk	Melkerij-	Herbe- werkte	Andere (1)
	1 000 l	1 000 l	1 000 l	1 000 l	1 000 l	1 000 kg	1 000 kg	1 000 kg	1 000 kg	1 000 kg	1 000 kg	1 000 kg
1997	21 561	30 566	6 366	2 093	5 913	5 952	86	4 639	140	2 486	2 880	7 423
1998	20 436	29 407	6 420	2 099	5 759	6 128	366	4 617	134	2 937	2 629	6 416
1999	17 942	27 978	5 375	2 195	7 503	4 807	216	6 846	187	3 141	2 471	6 025
2000	17 204	29 812	6 341	2 403	7 429	4 793	828	6 316	178	2 958	2 500	6 266
2001	16 588	31 378	5 486	2 464	7 343	5 862	1 114	5 332	152	2 829	2 802	6 191
2002	14 372	31 924	4 222	2 695	6 455	5 814	398	7 225	152	3 163	3 147	5 978
2002 Juni	11 863	33 826	3 719	2 704	5 322	5 852		9 173	95	3 373	2 472	5 560
Juli	13 297	29 309	3 895	2 556	4 894	3 423	428	8 024	66	3 226	2 761	6 525
Augustus	13 760	27 108	4 460	2 832	5 506	4 534	1 839	7 522	400	2 559	2 673	5 689
September	13 440	31 827	3 909	2 453	6 527	3 997	474	5 407	60	2 258	3 119	5 235
Oktober	14 680	33 951	4 805	2 482	8 047	6 106		5 149		2 616	3 379	6 756
November	13 696	32 952	4 950	2 477	7 356	6 328	178	4 421		2 960	3 202	5 436
December	14 269	32 976	4 518	2 390	7 478	8 302		6 141	265	2 912	3 270	6 338
2003 Januari	14 186	34 055	4 781	2 811	7 662	8 484		6 398	235	3 350	2 593	6 275
Februari	14 153	31 740	4 529	2 808	7 092	4 249	47	6 662	148	4 000	2 745	6 140
Maart	14 891	34 870	4 634	3 198	6 152	4 447	240	8 853	170	4 802	3 268	5 862
April	13 741	35 505	4 319	3 005	7 155	5 158	534	7 644		4 493	3 820	6 422
Mei	12 029	34 604	4 853	3 246	6 875	5 876	285	10 997	187	4 539	3 294	5 571
Juni	12 428	31 360	4 160	3 179	6 154	5 209	18	9 580	129	3 625	2 873	6 164

	Kaas						Room	Ingedikte melk	Yoghurt	IJs	Gevitami- neerde melk en desserts op basis van melk
	Verse		Gouda	Herve	Smeltkaas	Mozzarella	Room	Ingedikte melk	Yoghurt	IJs	Gevitami- neerde melk en desserts op basis van melk
	Magere	Andere (2)									
	1 000 kg	1 000 kg	1 000 kg	1 000 kg	1 000 kg	1 000 l	1 000 kg	1 000 l	1 000 l	1 000 l	
1997	1 543	350	485	33	4 580	295	6 914	4 740	6 757	8 200	6 737
1998	1 235	380	416	23	4 408	81	7 518	6 030	6 973	8 272	7 438
1999	861	278	339	34	4 223	282	7 418	4 046	4 576	7 186	7 174
2000	573	210	432	42	4 615	701	7 884	5 695	5 382	8 244	7 407
2001	661	199	216	53	3 701	1 125	7 908	6 205	5 727	8 942	7 028
2002	404	153	232	46	951	1 293	7 981	5 940	5 066	8 960	7 131
2002 Juni	424	144	258	34	977	1 357	6 976	7 249	4 981	13 313	7 058
Juli	418	166	130	46	1 113	1 252	7 923	6 810	5 374	13 630	8 156
Augustus	436	126	197	44	688	1 227	7 311	5 228	5 251	10 849	7 688
September	412	125	229	33	1 001	1 021	7 155	5 852	4 918	6 772	6 784
Oktober	406	137	185	58	993	1 408	8 663	5 645	5 358	6 136	8 195
November	354	123	237	51	871	1 536	8 966	4 435	4 505	5 541	5 933
December	358	132	222	52	990	1 199	7 002	5 135	4 049	3 977	5 921
2003 Januari	401	137	353	39	743	1 464	6 963	5 918	5 691	7 676	6 916
Februari	395	114	260	55	856	1 528	7 580	4 743	5 214	8 937	6 492
Maart	382	126	210	57	782	1 418	8 182		5 660	8 955	8 119
April	140	121	192	43	1 484	1 485	9 779		5 811	11 564	8 350
Mei	473	900	210	33	717	1 443	9 211		5 840	11 320	7 818
Juni	433	149	248	33	854	1 407	8 273	6 058	6 006	13 012	9 430

(1) Boterconcentraat, watervrij melkvet, butteroil en ghee.

(2) Verse kaas met karnemelk niet inbegrepen.

## Cokesfabrieken

	Cokesfabrieken				Leveringen van cokes				
	Ovens		Ingeschoten steenkool		Productie van cokes	Ijzer- en staalnijverheid	Uitvoer	Andere toepassingen	Totaal
	Aantal batterijen	Aantal ovens	Verbruik	Voorraad (1)					
			T	T	T	T	T	T	T
1997	12	437	394 552	370 929	283 452	303 083	22 666	1 816	327 565
1998	11	399	323 769	645 350	250 228	310 000	11 333	3 150	324 483
1999	11	394	320 825	648 280	261 456	284 500	12 083	1 450	298 033
2000	11	391	321 210	336 553	258 692	284 666	22 083	1 991	308 740
2001	11	391	323 922	266 213	268 443	299 833	11 916	1 883	313 632
2002	10	381	312 129	364 228	247 278	277 193	4 900	343	282 436
2002 September	9	361	306 988	347 338	251 076	293 705	440	3	294 148
Oktober	9	361	296 692	240 142	251 343	299 517	585	220	300 322
November	7	361	270 541	257 753	215 420	233 017	413	163	233 593
December	7	361	288 925	364 228	226 418	259 510	122	159	259 791
2003 Januari	7	361	287 287	405 408	232 626	297 080	-	185	297 265
Februari	7	361	259 322	276 523	210 472	270 856	-	162	271 018
Maart	7	361	286 959	470 707	231 624	302 813	-	70	302 883
April	7	361	276 839	435 776	221 487	284 179	-	69	284 248
Mei	7	361	285 046	377 836	170 427	234 377	-	3	234 380
Juni	9	361	293 332	392 706	232 971	288 298	-	15	288 313
Juli	9	361	311 960	410 904	250 081	306 118	-	-	306 118
Augustus	9	361	310 160	388 956	250 765	310 444	-	-	310 444
September	9	361	299 487	266 332	245 604	265 361	-	67	265 428

	Voorraden cokes (1)	Ammoniak (2)	Ruwe benzol (1)	Ruwe teer (2)	Gas (3)			
					Totale productie	Eigen verbruik		Totale leveringen
						Verwarming der ovens	Andere toepassingen	
					T	T	T	T
1997	176 316	784	1 198	9 164	113 765	51 216	2 664	61 278
1998	260 130	717	1 193	8 332	111 322	48 571	1 905	62 479
1999	296 172	624	1 262	7 974	111 629	48 163	1 774	62 269
2000	252 886	646	1 173	7 880	109 166	48 090	1 762	59 314
2001	244 587	734	1 127	8 021	106 633	46 979	2 346	57 308
2002	177 132	626	1 159	7 661	104 278	45 955	1 822	56 501
2002 September	191 425	731	1 087	7 334	102 295	44 893	1 266	56 136
Oktober	169 493	502	1 134	7 686	98 433	44 015	1 482	52 936
November	171 837	804	1 106	6 811	91 684	40 607	1 271	49 806
December	177 132	350	1 159	7 399	92 759	42 671	1 535	48 553
2003 Januari	198 875	638	1 160	6 797	93 281	43 576	1 397	48 308
Februari	182 895	531	1 052	6 324	85 448	38 550	1 383	45 515
Maart	191 935	408	1 139	7 474	92 299	41 671	1 416	49 212
April	160 828	307	1 128	6 949	91 480	40 368	1 361	49 751
Mei	125 159	643	1 109	7 013	98 710	42 456	1 586	54 668
Juni	168 542	493	1 103	7 477	97 679	45 398	1 714	50 567
Juli	168 897	796	1 132	8 228	110 566	49 273	1 470	59 823
Augustus	168 337	553	1 129	7 104	102 323	46 588	1 638	54 097
September	207 503	796	1 113	8 199	102 520	46 230	1 379	54 911

(1) Op de laatste dag van de maand.

(2) Uitgedrukt in sulfaat.

(3) Omvang uitgedrukt in 1 000 m<sup>3</sup> herleid tot 4 250 kcal/m<sup>3</sup>, 0° en 760 mm Hg.

## NIET-PRODCOM - Petroleum - Ijzer- en staalnijverheid

## Nijverheid der petroleumderivaten: productie van de raffinaderijen (in metrieke ton)

	In bewerking gestelde ruwe petroleum	Autobenzine	Petroleum en carbureactor type petroleum	Gasolie	Residuele stookolie	Petroleumgas	Bitumen	Speciale benzines en white-spirit
1997	2 727 184	508 554	146 379	1 043 367	641 193	97 736	79 291	13 645
1998	2 888 151	535 927	182 858	1 037 267	695 768	107 554	79 735	13 041
1999	2 678 982	502 684	177 372	979 097	582 109	96 215	76 646	16 838
2000	2 828 379	442 623	193 059	1 041 764	665 861	117 149	55 250	16 363
2001	2 671 278	457 778	168 802	1 064 780	584 561	109 088	34 436	9 369
2002	2 794 783	481 274	178 819	1 038 642	633 622	111 618	36 140	10 440
2002 September	2 803 850	474 597	218 285	1 054 682	624 879	105 587	65 250	10 562
Oktober	2 889 511	487 706	188 527	1 046 257	720 620	75 625	55 373	8 497
November	2 992 045	447 398	181 063	1 099 077	917 152	124 806	34 767	7 336
December	3 010 083	458 518	115 129	1 127 461	752 768	106 209	40 022	7 463
2003 Januari	2 988 345	506 029	202 324	1 102 662	703 494	109 350	- 22 050	7 827
Februari	2 682 034	444 014	153 044	950 390	628 148	92 846	- 6 648	9 401
Maart	3 389 733	501 543	160 747	1 223 541	871 518	119 375	4 381	7 037
April	3 278 740	449 993	157 023	1 151 874	782 550	121 045	29 791	13 932
Mei	3 322 162	467 213	207 910	1 192 475	831 223	135 235	31 458	11 518
Juni	2 945 989	532 711	136 619	1 053 275	757 552	115 654	18 814	9 368
Juli	3 205 563	524 000	173 538	1 124 813	852 416	128 667	38 976	11 977
Augustus	2 913 575	476 067	171 622	1 009 555	680 537	123 277	64 800	9 270
September	2 761 051	465 281	149 948	972 963	584 362	98 001	64 936	13 273

## Ijzer- en staalnijverheid (in 1000 T) (1)

	Productie van ruwe producten			Productie van warmgewalste producten				Producten bekomen door bewerking van warmgewalste platte producten of door bekleding			
	Gietijzer (2)	Staal (3)		Platte producten		Lange producten en walsdraad		Koudgewalste platen	Blik, andere vertinde en gechromeerde platen (5)	Andere beklede platen	
		In elektrische oven	Met zuurstof	Warmgewalste breedband (4)	Warmgewalste platen	Beton- en staafstaal	Balken				Walsdraad
1996	719	128	768	779	47	15	5	67	325	24	134
1997	673	191	703	883	22	15	6	79	385	26	175
1998	718	201	749	875	55	17	7	67	408	26	241
1999	703	173	736	915	51	15	6	79	413	19	239
2000	706	224	742	982	57	17	7	78	455	25	262
2001	644	221	674	909	53	14	8	80	422	21	299
2002	666	242	701	965	58	10	10	81	446	17	320
2001 December	656	124	693	698	38	11	5	50	341	14	278
2002 Januari	650	194	701	944	61	6	10	40	566	12	343
Februari	664	194	704	877	61	10	13	81	408	17	328
Maart	743	257	780	1 068	61	16	8	89	495	25	349
April	704	270	768	1 045	59	9	15	97	472	25	334
Mei	596	253	565	1 110	53	5	20	98	491	20	344
Juni	670	269	696	1 034	64	16	6	95	226	19	316
Juli	629	263	664	868	64	-	-	95	455	20	316
Augustus	724	223	761	793	33	3	22	77	428	21	242
September	723	239	778	1 067	63	17	4	100	492	16	351
Oktober	712	244	749	1 035	68	16	12	77	482	12	344
November	600	268	646	983	62	14	10	78	438	12	302
December	572	232	605	751	52	5	5	46	400	2	269

(1) Bron: Staalindustrie verbond.

(2) Behalve ferro-mangaan.

(3) Staal voor gietstukken niet inbegrepen.

(4) Met inbegrip van breedband voor koude herwalsing of voor verknipping (warmgewalste platen of bandstaal verknipt uit breedband).

(5) Deze inlichtingen vervolledigen de gegevens over platte producten maar mogen er niet bij opgeteld worden.



**Netto-productie van elektriciteit per categorie ondernemingen en naar aard van de brandstoffen (in GWh) (1)**

	Per categorie ondernemingen			Naar de aard van de brandstoffen				Netto-productie	Invoer	Uitvoer	Energie verbruikt voor oppompen
	Elektriciteits-bedrijven	Zelf-pro-ductenten	Autonome producenten	Thermi-sche	Wind-kracht	Hydrau-lische	Kernspijlt - stoffen				
1997	6 050	186	22	2 392	0,6	106	3 758	6 257	831	559	107
1998	6 396	202	26	2 842	0,9	124	3 657	6 624	652	536	101
1999	6 517	194	24	2 723	1,1	124	3 888	6 735	755	684	126
2000	6 520	132	29	2 727	1,2	141	3 812	6 681	970	610	137
2001	6 196	114	31	2 534	2,8	136	3 667	6 340	1 318	559	135
2002	6 393	99	32	2 636	4,7	120	3 749	6 524	1 374	736	127
2002 Oktober	6 426	131	23	2 965	4,2	110	3 501	6 580	1 477	553	126
November	6 659	139	39	3 006	3,3	148	3 502	6 837	1 546	747	133
December	7 193	124	45	2 886	13,0	142	4 320	7 361	1 329	747	133
2003 Januari	7 328	77	44	2 966	8,0	145	4 330	7 449	1 461	633	133
Februari	6 778	77	42	2 880	4,2	134	3 879	6 897	1 302	682	120
Maart	6 684	88	49	3 130	4,9	133	3 555	6 822	1 417	669	128
April	6 354	85	48	2 795	7,4	119	3 565	6 486	1 201	614	137
Mei	6 130	77	43	2 688	6,7	130	3 427	6 251	1 302	627	139
Juni	6 163	65	37	2 484	3,6	96	3 580	6 265	1 423	951	111
Juli	6 267	62	46	2 920	4,2	78	3 372	6 374	1 058	890	96
Augustus	6 537	72	47	2 735	3,3	100	3 817	6 656	763	852	132
September	6 404	86	39	2 735	2,3	49	3 742	6 528	1 045	755	60
Oktober	6 841	120	37	2 938	5,4	93	3 962	6 999	1 148	499	121

**Gas (in 1 000 m³) (2)**

	Cokesfabrieken: totale productie van gas bestemd voor directe leveringen aan industrie	Invoer	Uitvoer	Totaal beschikbaar
1997	31 007	1 306 425	63 019	1 274 413
1998	31 614	1 442 161	71 813	1 401 962
1999	31 508	1 593 779	121 227	1 504 060
2000	30 012	1 814 082	241 678	1 602 416
2001	28 547	1 521 082	72 887	1 476 742
2002	28 317	1 634 576	153 352	1 509 541
2002 Maart	30 392	1 634 835	171 884	1 493 343
April	32 102	1 679 973	147 037	1 565 038
Mei	31 375	1 698 302	165 282	1 564 395
Juni	25 972	1 371 625	143 437	1 254 160
Juli	30 200	1 154 896	141 817	1 043 279
Augustus	29 105	1 360 607	139 110	1 250 602
September	28 405	1 308 086	132 938	1 203 553
Oktober	26 785	1 806 492	136 114	1 697 163
November	25 202	1 906 924	164 733	1 767 393
December	24 568	2 259 848	182 937	2 101 479
2003 Januari	24 444	2 125 239	240 883	1 908 800
Februari	18 994	2 097 984	180 155	1 936 823
Maart	24 901	2 100 984	187 096	1 938 789

(1) Bron: Administratie voor Energie, Bedrijfsfederatie der voortbrengers en verdelers van elektriciteit in België.

(2) Bron: Administratie voor Energie.

---

**Waterdistributie in volume en aantal aansluitingen**


---

	<b>Volume opgevangen grondwater</b>	<b>Volume oppervlaktewater behandeld met het oog op de verdeling</b>	<b>Volume water ontvangen van andere maatschappijen</b>	<b>Totaal</b>	<b>Volume water afgestaan aan andere maatschappijen</b>	<b>Verlies</b>	<b>Volume beschikbaar voor de verdeling</b>	<b>Aantal gebruikte aansluitingen</b>
	1 000 m <sup>3</sup>	1 000 m <sup>3</sup>	1 000 m <sup>3</sup>	1 000 m <sup>3</sup>	1 000 m <sup>3</sup>	1 000 m <sup>3</sup>	1 000 m <sup>3</sup>	x 1000
1997	40 978	22 307	25 504	<b>88 789</b>	15 920	7 497	<b>65 371</b>	3 868
1998	40 285	21 595	24 635	<b>86 515</b>	19 476	7 242	<b>59 797</b>	3 971
1999	41 175	20 923	24 376	<b>86 473</b>	18 965	7 383	<b>60 125</b>	3 991
2000	41 456	20 623	24 196	<b>86 275</b>	18 815	7 278	<b>60 182</b>	4 034
2001	41 866	20 506	22 095	<b>84 467</b>	16 271	7 519	<b>60 676</b>	4 086
2002	40 367	20 680	20 633	<b>81 679</b>	14 743	7 321	<b>59 615</b>	4 123
2002 November	38 476	19 676	20 138	<b>78 290</b>	13 915	6 224	<b>58 151</b>	4 136
December	39 222	21 370	20 569	<b>81 161</b>	14 846	8 126	<b>58 189</b>	4 141
2003 Januari	43 081	21 695	21 806	<b>86 582</b>	15 311	7 976	<b>63 295</b>	4 142
Februari	38 428	19 911	20 286	<b>78 625</b>	13 542	7 271	<b>57 812</b>	4 143
Maart	40 898	22 358	20 333	<b>83 589</b>	14 643	8 006	<b>60 940</b>	4 147
April	42 583	21 885	21 152	<b>85 620</b>	15 188	7 511	<b>62 922</b>	4 148
Mei	40 776	21 066	20 451	<b>82 292</b>	14 034	7 591	<b>60 668</b>	4 151
Juni	42 437	22 095	20 808	<b>85 339</b>	14 788	8 200	<b>62 351</b>	4 155
Juli	42 768	21 978	22 224	<b>86 971</b>	16 006	7 933	<b>63 031</b>	4 156
Augustus	44 202	21 507	22 279	<b>87 988</b>	16 785	8 441	<b>62 762</b>	4 157
September	44 426	16 750	18 968	<b>80 144</b>	13 721	4 797	<b>61 626</b>	4 156
Oktober	45 231	20 575	21 522	<b>87 328</b>	16 219	7 741	<b>63 368</b>	4 157
November	40 042	19 516	22 288	<b>81 845</b>	14 871	8 270	<b>58 704</b>	4 158

---

## AANVOER EN LEVERINGEN VAN EGKS IJZER- EN STAALPRODUCTEN

4de kwartaal 2002

België

Eenheid: metrieke ton

PRODUCTENGROEPEN	Code	Aanvoer				
		Uit het binnenland		Uit andere EU landen	Uit derde landen	Totaal (11 t/m 14)
		Van andere handelaren	Van andere leveranciers			
		11	12	13	14	10
<b>I. Ongelegeerd staal</b>						
B. Halffabrikaten	200	0	0	1.935	127.106	129.041
C. Warmgewalste platte producten						
Warmgewalst breedband	310	357.480	0	369.649	282	727.411
Warmgewalst bandstaal	320	0	0	1.060	0	1.060
Warmgewalste plaat uit breedband	330	0	250	275	0	525
Plaat, warmgewalst in andere walsenrijen, universaalstaal	340	0	0	34	237	271
<b>Totaal C</b>	<b>300</b>	<b>357.480</b>	<b>250</b>	<b>371.018</b>	<b>519</b>	<b>729.267</b>
D. Overige platte producten						
Koudgewalste onbeklede platte producten en elektroplaat	410	0	200	2.186	17.269	19.655
Vertind blik, andere vertinde plaat,(ECCS), onvertind blik	420	0	0	6.480	0	6.480
Dompel metallisch beklede plaat	451	0	1.075	6.458	29.084	36.617
Elektrolytisch metallisch beklede plaat	454	0	225	602	730	1.557
Organisch beklede plaat	457	0	0	0	0	0
<b>Totaal D</b>	<b>400</b>	<b>0</b>	<b>1.500</b>	<b>15.726</b>	<b>47.083</b>	<b>64.309</b>
E. Lange producten						
Walsdraad	510	0	0	8.120	1.710	9.830
Betonstaal	520	0	0	200	0	200
Staafstaal	530	0	0	268	0	268
Zware profielen	540	0	0	250	0	250
<b>Totaal E</b>	<b>500</b>	<b>0</b>	<b>0</b>	<b>8.838</b>	<b>1.710</b>	<b>10.548</b>
<b>Totaal I</b>	<b>600</b>	<b>357.480</b>	<b>1.750</b>	<b>397.517</b>	<b>176.418</b>	<b>933.165</b>
<b>II. Roestvrij en hittebestendig staal</b>						
Platte producten	740	0	0	3.095	1.898	4.993
Lange producten en halffabrikaten	750	0	0	75	51	126
<b>Totaal II</b>	<b>700</b>	<b>0</b>	<b>0</b>	<b>3.170</b>	<b>1.949</b>	<b>5.119</b>
<b>III. Overige gelegeerd staal</b>	<b>800</b>	<b>18.475</b>	<b>0</b>	<b>30</b>	<b>0</b>	<b>18.505</b>
<b>Algemeen totaal (I + II + III)</b>	<b>900</b>	<b>375.955</b>	<b>1.750</b>	<b>400.717</b>	<b>178.367</b>	<b>956.789</b>

## AANVOER EN LEVERINGEN VAN EGKS IJZER- EN STAALPRODUCTEN

4de kwartaal 2002

België

Eenheid: metrieke ton

CODE	Leveringen					
	Aan binnenlandse afnemers			Aan andere EU-landen	Aan derde landen	Totaal (21 t/m 25)
	Aan andere handelaars	Aan bedrijven in de bouwrijverheid (1)	Aan andere verbruikers			
	21	22	23	24	25	20
200	0	0	0	645	128.396	129.041
310	0	0	0	726.695	519	727.214
320	0	0	0	0	1.060	1.060
330	0	0	0	0	525	525
340	0	0	34	0	237	271
<b>300</b>	<b>0</b>	<b>0</b>	<b>34</b>	<b>726.695</b>	<b>2.341</b>	<b>729.070</b>
410	0	0	81	37	20.665	20.783
420	0	0	0	258	5.780	6.038
451	25	0	0	265	36.736	37.026
454	0	0	0	220	760	980
457	0	0	0	0	0	0
<b>400</b>	<b>25</b>	<b>0</b>	<b>81</b>	<b>780</b>	<b>63.941</b>	<b>64.827</b>
510	204	0	1.407	1.602	1.204	4.417
520	0	0	0	0	200	200
530	0	268	0	0	0	268
540	0	0	0	50	200	250
<b>500</b>	<b>204</b>	<b>268</b>	<b>1.407</b>	<b>1.652</b>	<b>1.604</b>	<b>5.135</b>
<b>600</b>	<b>229</b>	<b>268</b>	<b>1.522</b>	<b>729.772</b>	<b>196.282</b>	<b>928.073</b>
740	0	0	0	645	4.341	4.986
750	13	0	0	0	75	88
<b>700</b>	<b>13</b>	<b>0</b>	<b>0</b>	<b>645</b>	<b>4.416</b>	<b>5.074</b>
<b>800</b>	<b>2.071</b>	<b>17.391</b>	<b>0</b>	<b>0</b>	<b>0</b>	<b>19.462</b>
<b>900</b>	<b>2.313</b>	<b>17.659</b>	<b>1.522</b>	<b>730.417</b>	<b>200.698</b>	<b>952.609</b>

(1) Met inbegrip van staalconstructiebedrijven.

**AANVOER, LEVERINGEN EN VOORRADEN VAN EGKS IJZER- EN STAALPRODUCTEN  
BIJ DE VOORRAADHOUDENDE HANDELAARS**

September 2002

België

Eenheid: metrieke ton

PRODUCTENGROEPEN	Code	Aanvoer					Totaal (11 t/m 14)
		Uit het binnenland		Uit andere EU landen	Uit derde landen		
		Van andere handelaren	Van andere leveranciers				
		11	12	13	14	10	
<b>I. Ongelegeerd staal</b>							
B. Halffabrikaten	200	90	333	2.189	585		3.197
C. Warmgewalste platte producten							
Warmgewalst breedband	310	3.477	6	845	479		4.807
Warmgewalst bandstaal	320	79	30.155	18.284	0		48.518
Warmgewalste plaat uit breedband	330	3.022	7.403	7.798	283		18.506
Plaat, warmgewalst in andere walserijen, universaalstaal	340	2.265	506	1.783	39		4.593
<b>Totaal C</b>	<b>300</b>	<b>8.843</b>	<b>38.070</b>	<b>28.710</b>	<b>801</b>		<b>76.424</b>
D. Overige platte producten							
Koudgewalste onbeklede platte producten en elektroplaat	410	634	9.708	2.829	22		13.193
Vertind blik, andere vertinde plaat,(ECCS), onvertind blik	420	9	1.440	1.180	0		2.629
Dompel metallisch beklede plaat	451	479	2.806	1.666	0		4.951
Elektrolytisch metallisch beklede plaat	454	82	7.163	4.399	0		11.644
Organisch beklede plaat	457	0	140	16	0		156
<b>Totaal D</b>	<b>400</b>	<b>1.204</b>	<b>21.257</b>	<b>10.090</b>	<b>22</b>		<b>32.573</b>
E. Lange producten							
Walsdraad	510	133	1	321	0		455
Betonstaal	520	2.028	5.919	11.047	0		18.994
Staaftaal	530	1.538	3.729	9.730	54		15.051
Zware profielen	540	1.401	6.394	24.363	0		32.158
<b>Totaal E</b>	<b>500</b>	<b>5.100</b>	<b>16.043</b>	<b>45.461</b>	<b>54</b>		<b>66.658</b>
<b>Totaal I</b>	<b>600</b>	<b>15.237</b>	<b>75.703</b>	<b>86.450</b>	<b>1.462</b>		<b>178.852</b>
<b>II. Roestvrij en hittebestendig staal</b>							
Platte producten	740	400	353	559	3		1.315
Lange producten en halffabrikaten	750	68	62	501	1		632
<b>Totaal II</b>	<b>700</b>	<b>468</b>	<b>415</b>	<b>1.060</b>	<b>4</b>		<b>1.947</b>
<b>III. Overige gelegeerd staal</b>	<b>800</b>	<b>10.270</b>	<b>278</b>	<b>879</b>	<b>140</b>		<b>11.567</b>
<b>Algemeen totaal (I + II + III)</b>	<b>900</b>	<b>25.975</b>	<b>76.396</b>	<b>88.389</b>	<b>1.606</b>		<b>192.366</b>

**AANVOER, LEVERINGEN EN VOORRADEN VAN EGKS IJZER- EN STAALPRODUCTEN  
BIJ DE VOORRAADHOUDENDE HANDELAARS**

September 2002

België

Eenheid: metrische ton

CODE	Leveringen						Vorraden op einde van de maand
	Aan binnenlandse afnemers			Aan andere EU-landen	Aan derde landen	Totaal (21 t/m 25 )	
	Aan andere handelaren	Aan bedrijven in de bouwnijver- heid (1)	Aan andere verbruikers				
	21	22	23	24	25	20	
200	88	0	2.648	613	0	3.349	16.705
310	147	26	2.063	3.189	74	5.499	14.267
320	8.844	3	11.096	31.793	1.435	53.171	93.351
330	5.775	1.558	5.276	3.731	161	16.501	38.205
340	318	366	2.333	986	118	4.121	24.243
<b>300</b>	<b>15.084</b>	<b>1.953</b>	<b>20.768</b>	<b>39.699</b>	<b>1.788</b>	<b>79.292</b>	<b>170.066</b>
410	1.676	112	5.559	4.565	186	12.098	28.590
420	12	5	88	530	1.135	1.770	4.522
451	162	152	1.913	2.995	20	5.242	16.048
454	3.498	5	1.713	5.561	737	11.514	26.017
457	0	5	42	0	0	47	320
<b>400</b>	<b>5.348</b>	<b>279</b>	<b>9.315</b>	<b>13.651</b>	<b>2.078</b>	<b>30.671</b>	<b>75.497</b>
510	140	7	32	50	249	478	204.969
520	5.494	11.008	956	2.804	46	20.308	172.319
530	6.343	2.047	3.941	3.896	128	16.355	43.030
540	12.612	6.775	5.079	6.572	340	31.378	80.801
<b>500</b>	<b>24.589</b>	<b>19.837</b>	<b>10.008</b>	<b>13.322</b>	<b>763</b>	<b>68.519</b>	<b>156.481</b>
<b>600</b>	<b>45.109</b>	<b>22.069</b>	<b>42.739</b>	<b>67.285</b>	<b>4.629</b>	<b>181.831</b>	<b>418.749</b>
740	360	13	589	297	76	1.335	3.821
750	88	1	321	106	83	599	1.466
<b>700</b>	<b>448</b>	<b>14</b>	<b>910</b>	<b>403</b>	<b>159</b>	<b>1.934</b>	<b>5.287</b>
<b>800</b>	<b>1.008</b>	<b>890</b>	<b>9.012</b>	<b>283</b>	<b>237</b>	<b>11.430</b>	<b>12.956</b>
<b>900</b>	<b>46.565</b>	<b>22.973</b>	<b>52.661</b>	<b>67.971</b>	<b>5.025</b>	<b>195.195</b>	<b>436.992</b>

(1) Met inbegrip van staalconstructiebedrijven.



## **Bouwnijverheid**

Gegevens van de ondernemingen  
met 10 personen en meer



## Bouwnijverheid - Tewerkstelling, uren

## Aantal ondernemingen, tewerkstelling en gepresteerde uren per activiteit

Mei 2003

NACE code	Activiteit	Tewerkstelling							
		Aantal ondernemingen	Aantal bedienden	Aantal arbeiders			Aantal gepresteerde uren (1)		
				Gebouwen	Grond-, water- en wegebouw	Voltooiing	Gebouwen	Grond-, water- en wegebouw	Voltooiing
<b>45</b>	<b>BOUWNIJVERHEID</b>	<b>3 706</b>	<b>22 867</b>	<b>41 605</b>	<b>23 865</b>	<b>35 332</b>	<b>5 561 779</b>	<b>3 374 590</b>	<b>5 447 428</b>
<b>45.1</b>	<b>Het bouwrijp maken van terreinen</b>	<b>129</b>	<b>345</b>	<b>848</b>	<b>1 903</b>	<b>-</b>	<b>111 482</b>	<b>265 495</b>	<b>-</b>
45.11	Slopen van gebouwen; grondverzet	119	319	848	1 755	-	111 482	246 797	-
45.12	Proefboren en boren	10	26	-	148	-	-	18 698	-
<b>45.2</b>	<b>Burgerlijke en utiliteitsbouw; weg- en waterbouw</b>	<b>1 905</b>	<b>12 779</b>	<b>39 982</b>	<b>21 845</b>	<b>945</b>	<b>5 336 897</b>	<b>3 093 733</b>	<b>137 421</b>
45.21	Algemene bouwkundige en civieltechnische werken	1 203	8 820	32 575	8 601	853	4 428 245	1 151 179	119 777
45.22	Dakbedekking en bouw van dakconstructies	209	527	3 746	10	51	448 403	1 645	6 705
45.23	Bouw van autowegen en andere wegen, vliegvelden en sportfaciliteiten	290	1 799	156	9 839	18	19 918	1 369 578	5 613
45.24	Waterbouw	37	1 004	85	2 274	2	10 940	413 878	315
45.25	Overige gespecialiseerde werkzaamheden in de bouw	166	629	3 420	1 121	21	429 391	157 453	5 011
<b>45.3</b>	<b>Bouwinstallatie</b>	<b>807</b>	<b>6 743</b>	<b>161</b>	<b>106</b>	<b>18 767</b>	<b>22 318</b>	<b>13 929</b>	<b>3 129 135</b>
45.31	Elektrische installatie	384	3 949	118	22	8 942	18 024	2 592	1 589 999
45.32	Isolatiwerkzaamheden	41	359	-	-	2 088	-	-	292 156
45.33	Loodgieterswerk	353	2 039	43	8	6 762	4 294	757	1 073 045
45.34	Overige bouwinstallatie	29	396	-	76	975	-	10 580	173 935
<b>45.4</b>	<b>Afwerking van gebouwen</b>	<b>842</b>	<b>2 871</b>	<b>186</b>	<b>-</b>	<b>15 491</b>	<b>24 934</b>	<b>-</b>	<b>2 150 214</b>
45.41	Stukadoorswerk	71	167	29	-	1 610	3 732	-	187 604
45.42	Schrijnwerk	351	1 499	127	-	5 650	17 636	-	894 208
45.43	Vloerafwerking en wandbekleding	139	428	4	-	2 298	343	-	313 106
45.44	Schilderen en glaszetten	233	621	19	-	5 137	2 239	-	645 479
45.45	Overige werkzaamheden in verband met de afwerking van gebouwen	48	156	7	-	796	984	-	109 817
<b>45.5</b>	<b>Verhuur van machines voor de bouwnijverheid met bedieningspersoneel</b>	<b>23</b>	<b>129</b>	<b>428</b>	<b>11</b>	<b>129</b>	<b>66 148</b>	<b>1 433</b>	<b>30 658</b>

(1) Vanaf januari 1999, uren gepresteerd door de werknemers (bedienden en arbeiders).

115  
Bouwnijverheid - Tewerkstelling, uren

**Aantal ondernemingen, tewerkstelling en gepresteerde uren per activiteit**

		Tewerkstelling							
NACE code	Activiteit	Aantal ondernemingen	Aantal bedienden	Aantal arbeiders			Aantal gepresteerde uren (1)		
				Gebouwen	Grond-, water- en wegebouw	Voltooiing	Gebouwen	Grond-, water- en wegebouw	Voltooiing
<b>45</b>	<b>BOUWNIJVERHEID</b>	<b>3 701</b>	<b>22 860</b>	<b>41 521</b>	<b>23 892</b>	<b>35 440</b>	<b>6 248 932</b>	<b>3 828 626</b>	<b>5 960 748</b>
45.1	Het bouwrijp maken van terreinen	128	337	834	1 923	-	124 922	297 745	-
45.11	Slopen van gebouwen; grondverzet	118	313	834	1 771	-	124 922	279 013	-
45.12	Proefboren en boren	10	24	-	152	-	-	18 732	-
<b>45.2</b>	<b>Burgerlijke en utiliteitsbouw; weg- en waterbouw</b>	<b>1 900</b>	<b>12 798</b>	<b>39 923</b>	<b>21 852</b>	<b>953</b>	<b>6 005 144</b>	<b>3 513 312</b>	<b>155 431</b>
45.21	Algemene bouwkundige en civieltechnische werken	1 201	8 823	32 498	8 611	856	4 940 305	1 303 735	136 710
45.22	Dakbedekking en bouw van dakconstructies	207	527	3 731	10	51	528 611	1 568	7 765
45.23	Bouw van autowegen en andere wegen, vliegvelden en sportfaciliteiten	289	1 811	156	9 834	19	21 944	1 571 700	5 351
45.24	Waterbouw	37	1 007	82	2 269	5	12 073	464 697	817
45.25	Overige gespecialiseerde werkzaamheden in de bouw	166	630	3 456	1 128	22	502 211	171 612	4 788
<b>45.3</b>	<b>Bouwinstallatie</b>	<b>806</b>	<b>6 743</b>	<b>161</b>	<b>103</b>	<b>18 756</b>	<b>23 564</b>	<b>15 639</b>	<b>3 374 806</b>
45.31	Elektrische installatie	384	3 947	118	20	8 906	17 952	2 998	1 670 997
45.32	Isolatiwerkzaamheden	41	362	-	-	2 103	-	-	308 766
45.33	Loodgieterswerk	352	2 036	43	7	6 763	5 612	997	1 212 669
45.34	Overige bouwinstallatie	29	398	-	76	984	-	11 644	182 374
<b>45.4</b>	<b>Afwerking van gebouwen</b>	<b>844</b>	<b>2 854</b>	<b>183</b>	<b>-</b>	<b>15 598</b>	<b>27 076</b>	<b>-</b>	<b>2 401 054</b>
45.41	Stukadoorswerk	71	162	25	-	1 615	3 744	-	210 073
45.42	Schrijnwerk	352	1 496	127	-	5 708	19 486	-	996 887
45.43	Vloerafwerking en wandbekleding	139	430	4	-	2 303	425	-	342 138
45.44	Schilderen en glaszetten	234	611	20	-	5 174	2 304	-	726 923
45.45	Overige werkzaamheden in verband met de afwerking van gebouwen	48	155	7	-	798	1 117	-	125 033
<b>45.5</b>	<b>Verhuur van machines voor de bouwnijverheid met bedieningspersoneel</b>	<b>23</b>	<b>128</b>	<b>420</b>	<b>14</b>	<b>133</b>	<b>68 226</b>	<b>1 930</b>	<b>29 457</b>

(1) Vanaf januari 1999, uren gepresteerd door de werknemers (bedienden en arbeiders).

## Bouwnijverheid - Tewerkstelling, uren

## Aantal ondernemingen, tewerkstelling en gepresteerde uren per activiteit

Juli 2003

NACE code	Activiteit	Aantal onder- nemingen	Tewerkstelling				Aantal gepresteerde uren (1)		
			Aantal bedienden	Aantal arbeiders			Gebouwen	Grond-, water- en wegenbouw	Voltooiing
				Gebouwen	Grond-, water- en wegenbouw	Voltooiing			
<b>45</b>	<b>BOUWNIJVERHEID</b>	<b>3 694</b>	<b>23 015</b>	<b>41 152</b>	<b>23 696</b>	<b>35 187</b>	<b>3 155 133</b>	<b>1 991 420</b>	<b>3 849 301</b>
<b>45.1</b>	<b>Het bouwrijp maken van terreinen</b>	<b>129</b>	<b>345</b>	<b>827</b>	<b>1 899</b>	<b>-</b>	<b>57 753</b>	<b>152 409</b>	<b>-</b>
45.11	Slopen van gebouwen; grondverzet	119	321	827	1 747	-	57 753	140 919	-
45.12	Proefboren en boren	10	24	-	152	-	-	11 490	-
<b>45.2</b>	<b>Burgerlijke en utiliteitsbouw; weg- en waterbouw</b>	<b>1 894</b>	<b>12 774</b>	<b>39 560</b>	<b>21 684</b>	<b>1 002</b>	<b>3 009 803</b>	<b>1 829 892</b>	<b>84 336</b>
45.21	Algemene bouwkundige en civieltechnische werken	1 195	8 796	32 142	8 487	905	2 396 470	673 096	73 841
45.22	Dakbedekking en bouw van dakconstructies	207	520	3 728	8	52	272 878	553	3 761
45.23	Bouw van autowegen en andere wegen, vliegvelden en sportfaciliteiten	289	1 805	166	9 765	19	9 412	753 089	2 359
45.24	Waterbouw	37	1 025	78	2 283	5	5 082	282 539	416
45.25	Overige gespecialiseerde werkzaamheden in de bouw	166	628	3 446	1 141	21	325 961	120 615	3 959
<b>45.3</b>	<b>Bouwinstallatie</b>	<b>804</b>	<b>6 920</b>	<b>159</b>	<b>102</b>	<b>18 506</b>	<b>17 150</b>	<b>8 353</b>	<b>2 334 215</b>
45.31	Elektrische installatie	383	4 127	117	20	8 739	14 470	1 392	1 278 268
45.32	Isolatiwerkzaamheden	41	367	-	-	2 083	-	-	241 245
45.33	Loodgieterswerk	351	2 029	42	9	6 723	2 680	912	706 843
45.34	Overige bouwinstallatie	29	397	-	73	961	-	6 049	107 859
<b>45.4</b>	<b>Afwerking van gebouwen</b>	<b>844</b>	<b>2 847</b>	<b>185</b>	<b>-</b>	<b>15 548</b>	<b>14 555</b>	<b>-</b>	<b>1 397 426</b>
45.41	Stukadoorswerk	72	164	25	-	1 635	3 168	-	115 914
45.42	Schrijnwerk	352	1 488	129	-	5 705	8 480	-	574 535
45.43	Vloerafwerking en wandbekleding	139	427	4	-	2 281	162	-	182 365
45.44	Schilderen en glaszetten	233	613	20	-	5 140	2 098	-	460 204
45.45	Overige werkzaamheden in verband met de afwerking van gebouwen	48	155	7	-	787	647	-	64 408
<b>45.5</b>	<b>Verhuur van machines voor de bouwnijverheid met bedieningspersoneel</b>	<b>23</b>	<b>129</b>	<b>421</b>	<b>11</b>	<b>131</b>	<b>55 872</b>	<b>766</b>	<b>33 324</b>

(1) Vanaf januari 1999, uren gepresteerd door de werknemers (bedienden en arbeiders).

117  
Bouwnijverheid - Tewerkstelling, uren

**Aantal ondernemingen, tewerkstelling en gepresteerde uren per activiteit**

*Augustus 2003*

NACE code	Activiteit	Aantal ondernemingen	Tewerkstelling						Aantal gepresteerde uren (1)			
			Aantal bedienden	Aantal arbeiders			Gebouwen	Grond-, water- en wegebouw	Voltooiing	Gebouwen	Grond-, water- en wegebouw	Voltooiing
				Gebouwen	Grond-, water- en wegebouw	Voltooiing						
<b>45</b>	<b>BOUWNIJVERHEID</b>	<b>3 695</b>	<b>23 087</b>	<b>41 684</b>	<b>23 798</b>	<b>35 431</b>	<b>5 167 362</b>	<b>3 203 045</b>	<b>4 946 885</b>			
45.1	Het bouwrijp maken van terreinen	129	358	858	1 913	-	111 378	258 371	-			
45.11	Slopen van gebouwen; grondverzet	119	333	858	1 756	-	111 378	241 378	-			
45.12	Proefboren en boren	10	25	-	157	-	-	16 993	-			
<b>45.2</b>	<b>Burgerlijke en utiliteitsbouw; weg- en waterbouw</b>	<b>1 893</b>	<b>12 788</b>	<b>40 048</b>	<b>21 769</b>	<b>985</b>	<b>4 953 037</b>	<b>2 928 642</b>	<b>131 826</b>			
45.21	Algemene bouwkundige en civieltechnische werken	1 194	8 762	32 537	8 445	898	4 095 394	1 034 905	116 083			
45.22	Dakbedekking en bouw van dakconstructies	207	522	3 758	8	49	419 678	872	6 379			
45.23	Bouw van autowegen en andere wegen, vliegvelden en sportfaciliteiten	289	1 826	155	9 833	18	18 554	1 341 655	4 778			
45.24	Waterbouw	37	1 059	64	2 353	5	6 997	408 620	801			
45.25	Overige gespecialiseerde werkzaamheden in de bouw	166	619	3 534	1 130	15	412 414	142 590	3 785			
<b>45.3</b>	<b>Bouwinstallatie</b>	<b>806</b>	<b>6 944</b>	<b>171</b>	<b>103</b>	<b>18 685</b>	<b>27 478</b>	<b>14 679</b>	<b>2 784 931</b>			
45.31	Elektrische installatie	384	4 132	124	19	8 779	20 344	2 120	1 372 033			
45.32	Isolatiwerkzaamheden	41	360	2	-	2 112	456	-	242 632			
45.33	Loodgieterswerk	352	2 044	45	9	6 775	6 678	1 192	1 002 733			
45.34	Overige bouwinstallatie	29	408	-	75	1 019	-	11 367	167 533			
<b>45.4</b>	<b>Afwerking van gebouwen</b>	<b>844</b>	<b>2 868</b>	<b>185</b>	<b>-</b>	<b>15 630</b>	<b>22 592</b>	<b>-</b>	<b>2 003 781</b>			
45.41	Stukadoorswerk	72	166	25	-	1 631	3 324	-	169 980			
45.42	Schrijnwerk	352	1 497	129	-	5 762	16 274	-	841 133			
45.43	Vloerafwerking en wandbekleding	139	427	4	-	2 258	361	-	281 082			
45.44	Schilderen en glaszetten	233	623	20	-	5 185	1 919	-	613 437			
45.45	Overige werkzaamheden in verband met de afwerking van gebouwen	48	155	7	-	794	714	-	98 149			
<b>45.5</b>	<b>Verhuur van machines voor de bouwnijverheid met bedieningspersoneel</b>	<b>23</b>	<b>129</b>	<b>422</b>	<b>13</b>	<b>131</b>	<b>52 877</b>	<b>1 353</b>	<b>26 347</b>			

(1) Vanaf januari 1999, uren gepresteerd door de werknemers (bedienden en arbeiders).

## Bouwnijverheid - Tewerkstelling, uren

**Aantal ondernemingen, tewerkstelling en gepresteerde uren per activiteit**

September 2003

NACE code	Activiteit	Aantal ondernemingen	Tewerkstelling						Aantal gepresteerde uren (1)			
			Aantal bedienden	Aantal arbeiders			Gebouwen	Grond-, water- en wegebouw	Voltooiing	Gebouwen	Grond-, water- en wegebouw	Voltooiing
				Gebouwen	Grond-, water- en wegebouw	Voltooiing						
<b>45</b>	<b>BOUWNIJVERHEID</b>	<b>3 689</b>	<b>23 161</b>	<b>41 578</b>	<b>23 860</b>	<b>35 674</b>	<b>6 699 098</b>	<b>4 099 864</b>	<b>6 375 554</b>			
45.1	Het bouwrijp maken van terreinen	128	354	853	1 913	-	135 775	317 651	-			
45.11	Slopen van gebouwen; grondverzet	118	328	853	1 759	-	135 775	296 682	-			
45.12	Proefboren en boren	10	26	-	154	-	-	20 969	-			
<b>45.2</b>	<b>Burgerlijke en utiliteitsbouw; weg- en waterbouw</b>	<b>1 889</b>	<b>12 851</b>	<b>39 945</b>	<b>21 828</b>	<b>985</b>	<b>6 435 475</b>	<b>3 762 651</b>	<b>170 423</b>			
45.21	Algemene bouwkundige en civieltechnische werken	1 192	8 813	32 483	8 567	889	5 347 522	1 350 344	152 219			
45.22	Dakbedekking en bouw van dakconstructies	207	526	3 751	8	55	559 139	844	9 102			
45.23	Bouw van autowegen en andere wegen, vliegvelden en sportfaciliteiten	289	1 843	156	9 794	19	24 293	1 737 937	5 415			
45.24	Waterbouw	37	1 059	79	2 336	5	12 303	495 442	885			
45.25	Overige gespecialiseerde werkzaamheden in de bouw	164	610	3 476	1 123	17	492 218	178 084	2 802			
<b>45.3</b>	<b>Bouwinstallatie</b>	<b>805</b>	<b>6 936</b>	<b>165</b>	<b>106</b>	<b>18 797</b>	<b>24 887</b>	<b>17 362</b>	<b>3 574 031</b>			
45.31	Elektrische installatie	384	4 118	118	19	8 805	18 095	3 152	1 765 472			
45.32	Isolatiwerkzaamheden	41	357	2	-	2 105	528	-	331 442			
45.33	Loodgieterswerk	351	2 056	45	9	6 842	6 264	1 519	1 267 203			
45.34	Overige bouwinstallatie	29	405	-	78	1 045	-	12 691	209 914			
<b>45.4</b>	<b>Afwerking van gebouwen</b>	<b>844</b>	<b>2 887</b>	<b>187</b>	<b>-</b>	<b>15 762</b>	<b>28 833</b>	<b>-</b>	<b>2 600 735</b>			
45.41	Stukadoorswerk	72	167	26	-	1 630	4 420	-	231 656			
45.42	Schrijnwerk	352	1 509	127	-	5 865	20 129	-	1 083 224			
45.43	Vloerafwerking en wandbekleding	139	436	4	-	2 258	405	-	360 044			
45.44	Schilderen en glaszetten	233	620	23	-	5 215	2 993	-	793 459			
45.45	Overige werkzaamheden in verband met de afwerking van gebouwen	48	155	7	-	794	886	-	132 352			
<b>45.5</b>	<b>Verhuur van machines voor de bouwnijverheid met bedieningspersoneel</b>	<b>23</b>	<b>133</b>	<b>428</b>	<b>13</b>	<b>130</b>	<b>74 128</b>	<b>2 200</b>	<b>30 365</b>			

(1) Vanaf januari 1999, uren gepresteerd door de werknemers (bedienden en arbeiders).

## Aantal ondernemingen, tewerkstelling en gepresteerde uren per activiteit

Oktober 2003

NACE code	Activiteit	Aantal ondernemingen	Tewerkstelling						
			Aantal bedienden	Aantal arbeiders			Aantal gepresteerde uren (1)		
				Gebouwen	Grond-, water- en wegebouw	Voltooiing	Gebouwen	Grond-, water- en wegebouw	Voltooiing
<b>45</b>	<b>BOUWNIJVERHEID</b>	<b>3 700</b>	<b>22 990</b>	<b>41 508</b>	<b>23 822</b>	<b>35 616</b>	<b>6 511 219</b>	<b>3 989 363</b>	<b>6 479 405</b>
<b>45.1</b>	<b>Het bouwrijp maken van terreinen</b>	<b>128</b>	<b>359</b>	<b>839</b>	<b>1 929</b>	<b>-</b>	<b>134 665</b>	<b>326 871</b>	<b>-</b>
45.11	Slopen van gebouwen; grondverzet	118	333	839	1 767	-	134 665	303 002	-
45.12	Proefboren en boren	10	26	-	162	-	-	23 869	-
<b>45.2</b>	<b>Burgerlijke en utiliteitsbouw; weg- en waterbouw</b>	<b>1 898</b>	<b>12 839</b>	<b>39 882</b>	<b>21 778</b>	<b>997</b>	<b>6 245 963</b>	<b>3 644 718</b>	<b>166 541</b>
45.21	Algemene bouwkundige en civieltechnische werken	1 196	8 833	32 361	8 561	907	5 197 136	1 348 007	148 519
45.22	Dakbedekking en bouw van dakconstructies	210	522	3 785	8	49	528 124	1 120	7 921
45.23	Bouw van autowegen en andere wegen, vliegvelden en sportfaciliteiten	290	1 832	158	9 769	19	23 901	1 626 635	5 968
45.24	Waterbouw	37	1 047	71	2 341	5	11 057	488 649	813
45.25	Overige gespecialiseerde werkzaamheden in de bouw	165	605	3 493	1 113	17	485 297	180 755	3 320
<b>45.3</b>	<b>Bouwinstallatie</b>	<b>803</b>	<b>6 756</b>	<b>166</b>	<b>102</b>	<b>18 856</b>	<b>28 040</b>	<b>15 653</b>	<b>3 712 498</b>
45.31	Elektrische installatie	382	3 922	118	19	8 791	19 728	2 886	1 845 114
45.32	Isolatiwerkzaamheden	41	363	2	-	2 113	552	-	343 486
45.33	Loodgieterswerk	351	2 065	46	9	6 913	7 760	1 315	1 314 127
45.34	Overige bouwinstallatie	29	406	-	74	1 039	-	11 452	209 771
<b>45.4</b>	<b>Afwerking van gebouwen</b>	<b>848</b>	<b>2 902</b>	<b>195</b>	<b>-</b>	<b>15 633</b>	<b>28 654</b>	<b>-</b>	<b>2 569 608</b>
45.41	Stukadoorswerk	73	171	26	-	1 618	3 952	-	221 150
45.42	Schrijnwerk	354	1 514	134	-	5 821	20 275	-	1 090 035
45.43	Vloerafwerking en wandbekleding	139	434	4	-	2 251	382	-	354 822
45.44	Schilderen en glaszetten	234	627	24	-	5 151	3 164	-	772 028
45.45	Overige werkzaamheden in verband met de afwerking van gebouwen	48	156	7	-	792	881	-	131 573
<b>45.5</b>	<b>Verhuur van machines voor de bouwnijverheid met bedieningspersoneel</b>	<b>23</b>	<b>134</b>	<b>426</b>	<b>13</b>	<b>130</b>	<b>73 897</b>	<b>2 121</b>	<b>30 758</b>

(1) Vanaf januari 1999, uren gepresteerd door de werknemers (bedienden en arbeiders).

## Bouwnijverheid - Lonen

## Lonen en wedden van het kwartaal per activiteit (in 1 000 €)

NACE code	Activiteit	2002			2003		
		2de kwartaal	3de kwartaal	4de kwartaal	1ste kwartaal	2de kwartaal	3de kwartaal
<b>45</b>	<b>BOUWNIJVERHEID</b>	<b>715 994</b>	<b>589 527</b>	<b>683 202</b>	<b>610 966</b>	<b>714 164</b>	<b>598 039</b>
<b>45.1</b>	<b>Het bouwrijp maken van terreinen</b>	<b>17 197</b>	<b>14 190</b>	<b>15 785</b>	<b>14 752</b>	<b>16 763</b>	<b>14 035</b>
45.11	Slopen van gebouwen; grondverzet	15 801	13 056	14 564	13 788	15 811	13 172
45.12	Proefboren en boren	1 396	1 134	1 221	964	952	863
<b>45.2</b>	<b>Burgerlijke en utiliteitsbouw; weg- en waterbouw</b>	<b>439 114</b>	<b>356 988</b>	<b>409 676</b>	<b>359 420</b>	<b>436 705</b>	<b>362 862</b>
45.21	Algemene bouwkundige en civieltechnische werken	297 862	239 925	275 798	240 687	291 632	238 674
45.22	Dakbedekking en bouw van dakconstructies	21 396	17 233	20 732	18 160	21 068	17 572
45.23	Bouw van autowegen en andere wegen, vliegvelden en sportfaciliteiten	68 072	54 804	61 186	52 232	67 810	58 277
45.24	Waterbouw	26 031	23 080	26 463	24 559	27 916	24 210
45.25	Overige gespecialiseerde werkzaamheden in de bouw	25 753	21 946	25 497	23 782	28 279	24 130
<b>45.3</b>	<b>Bouwinstallatie</b>	<b>156 502</b>	<b>133 114</b>	<b>158 984</b>	<b>146 378</b>	<b>158 206</b>	<b>134 203</b>
45.31	Elektrische installatie	83 120	70 715	85 510	77 094	83 541	69 786
45.32	Isolatiwerkzaamheden	15 606	13 752	15 220	14 340	14 748	12 471
45.33	Loodgieterswerk	48 521	41 061	48 827	46 844	50 853	44 132
45.34	Overige bouwinstallatie	9 255	7 585	9 427	8 100	9 063	7 814
<b>45.4</b>	<b>Afwerking van gebouwen</b>	<b>98 470</b>	<b>81 037</b>	<b>93 311</b>	<b>86 263</b>	<b>97 821</b>	<b>82 810</b>
45.41	Stukadoorswerk	8 727	6 815	7 427	6 803	8 218	6 965
45.42	Schrijnwerk	40 615	34 041	40 619	37 976	41 061	34 991
45.43	Vloerafwerking en wandbekleding	14 233	11 411	13 482	11 882	13 820	11 119
45.44	Schilderen en glaszetten	29 935	24 718	26 946	25 184	29 488	25 428
45.45	Overige werkzaamheden in verband met de afwerking van gebouwen	4 960	4 053	4 838	4 418	5 235	4 307
<b>45.5</b>	<b>Verhuur van machines voor de bouwnijverheid met bedieningspersoneel</b>	<b>4 711</b>	<b>4 197</b>	<b>5 445</b>	<b>4 154</b>	<b>4 669</b>	<b>4 130</b>

## Bouwnijverheid - Bestellingen per subsector

## Nieuwe bestellingen per subsector en per activiteit (in 1 000 €)

Mei 2003

NACE code	Activiteit	Gebouwen	Grond- water- en wegebouw	Voltooiing	Totaal
<b>45</b>	<b>BOUWNIJVERHEID</b>	<b>554 352</b>	<b>232 240</b>	<b>403 301</b>	<b>1 189 894</b>
<b>45.1</b>	<b>Het bouwrijp maken van terreinen</b>	<b>9 844</b>	<b>28 066</b>	-	<b>37 910</b>
45.11	Slopen van gebouwen; grondverzet	9 844	26 865	-	<b>36 709</b>
45.12	Proefboren en boren	-	1 202	-	<b>1 202</b>
<b>45.2</b>	<b>Burgerlijke en utiliteitsbouw; weg- en waterbouw</b>	<b>536 423</b>	<b>203 169</b>	<b>33 093</b>	<b>772 685</b>
45.21	Algemene bouwkundige en civieltechnische werken	469 234	82 258	31 304	<b>582 796</b>
45.22	Dakbedekking en bouw van dakconstructies	32 087	3	333	<b>32 423</b>
45.23	Bouw van autowegen en andere wegen, vliegvelden en sportfaciliteiten	830	96 141	592	<b>97 563</b>
45.24	Waterbouw	3 005	12 685	17	<b>15 707</b>
45.25	Overige gespecialiseerde werkzaamheden in de bouw	31 267	12 082	847	<b>44 196</b>
<b>45.3</b>	<b>Bouwinstallatie</b>	<b>1 132</b>	<b>842</b>	<b>214 303</b>	<b>216 277</b>
45.31	Elektrische installatie	892	361	97 707	<b>98 960</b>
45.32	Isolatiwerkzaamheden	-	-	13 294	<b>13 294</b>
45.33	Loodgieterswerk	240	71	85 396	<b>85 708</b>
45.34	Overige bouwinstallatie	-	409	17 906	<b>18 315</b>
<b>45.4</b>	<b>Afwerking van gebouwen</b>	<b>1 458</b>	-	<b>149 779</b>	<b>151 237</b>
45.41	Stukadoorswerk	410	-	11 164	<b>11 574</b>
45.42	Schrijnwerk	788	-	65 859	<b>66 647</b>
45.43	Vloerafwerking en wandbekleding	20	-	29 532	<b>29 553</b>
45.44	Schilderen en glaszetten	22	-	35 195	<b>35 217</b>
45.45	Overige werkzaamheden in verband met de afwerking van gebouwen	218	-	8 028	<b>8 246</b>
<b>45.5</b>	<b>Verhuur van machines voor de bouwnijverheid met bedieningspersoneel</b>	<b>5 495</b>	<b>163</b>	<b>6 126</b>	<b>11 784</b>



## Bouwnijverheid - Bestellingen per subsector

## Nieuwe bestellingen per subsector en per activiteit (in 1 000 €)

Juni 2003

NACE code	Activiteit	Gebouwen	Grond- water- en wegebouw	Voltooiing	Totaal
<b>45</b>	<b>BOUWNIJVERHEID</b>	<b>560 123</b>	<b>244 705</b>	<b>446 334</b>	<b>1 251 162</b>
<b>45.1</b>	<b>Het bouwrijp maken van terreinen</b>	<b>17 308</b>	<b>28 098</b>	<b>-</b>	<b>45 406</b>
45.11	Slopen van gebouwen; grondverzet	17 308	26 786	-	<b>44 094</b>
45.12	Proefboren en boren	-	1 312	-	<b>1 312</b>
<b>45.2</b>	<b>Burgerlijke en utiliteitsbouw; weg- en waterbouw</b>	<b>534 404</b>	<b>215 328</b>	<b>10 090</b>	<b>759 822</b>
45.21	Algemene bouwkundige en civieltechnische werken	458 547	64 989	9 050	<b>532 586</b>
45.22	Dakbedekking en bouw van dakconstructies	40 142	82	669	<b>40 894</b>
45.23	Bouw van autowegen en andere wegen, vliegvelden en sportfaciliteiten	501	121 188	57	<b>121 746</b>
45.24	Waterbouw	1 341	11 572	25	<b>12 939</b>
45.25	Overige gespecialiseerde werkzaamheden in de bouw	33 873	17 496	288	<b>51 657</b>
<b>45.3</b>	<b>Bouwinstallatie</b>	<b>891</b>	<b>1 119</b>	<b>266 959</b>	<b>268 970</b>
45.31	Elektrische installatie	725	613	120 969	<b>122 308</b>
45.32	Isolatiwerkzaamheden	-	-	12 387	<b>12 387</b>
45.33	Loodgieterswerk	166	96	115 699	<b>115 961</b>
45.34	Overige bouwinstallatie	-	410	17 904	<b>18 314</b>
<b>45.4</b>	<b>Afwerking van gebouwen</b>	<b>1 877</b>	<b>-</b>	<b>161 409</b>	<b>163 286</b>
45.41	Stukadoorswerk	667	-	14 031	<b>14 698</b>
45.42	Schrijnwerk	1 171	-	70 842	<b>72 013</b>
45.43	Vloerafwerking en wandbekleding	29	-	33 830	<b>33 859</b>
45.44	Schilderen en glaszetten	10	-	33 750	<b>33 760</b>
45.45	Overige werkzaamheden in verband met de afwerking van gebouwen	-	-	8 956	<b>8 956</b>
<b>45.5</b>	<b>Verhuur van machines voor de bouwnijverheid met bedieningspersoneel</b>	<b>5 642</b>	<b>160</b>	<b>7 876</b>	<b>13 678</b>

## Bouwnijverheid - Bestellingen per subsector

## Nieuwe bestellingen per subsector en per activiteit (in 1 000 €)

Juli 2003

NACE code	Activiteit	Gebouwen	Grond- water- en wegenbouw	Voltooiing	Totaal
<b>45</b>	<b>BOUWNIJVERHEID</b>	<b>496 430</b>	<b>244 709</b>	<b>309 238</b>	<b>1 050 376</b>
<b>45.1</b>	<b>Het bouwrijp maken van terreinen</b>	<b>6 111</b>	<b>16 909</b>	<b>-</b>	<b>23 020</b>
45.11	Slopen van gebouwen; grondverzet	6 111	16 065	-	22 176
45.12	Proefboren en boren	-	844	-	844
<b>45.2</b>	<b>Burgerlijke en utiliteitsbouw; weg- en waterbouw</b>	<b>483 391</b>	<b>226 651</b>	<b>7 300</b>	<b>717 342</b>
45.21	Algemene bouwkundige en civieltechnische werken	435 780	101 630	6 845	544 254
45.22	Dakbedekking en bouw van dakconstructies	21 772	-	121	21 892
45.23	Bouw van autowegen en andere wegen, vliegvelden en sportfaciliteiten	438	68 374	148	68 960
45.24	Waterbouw	843	45 793	17	46 653
45.25	Overige gespecialiseerde werkzaamheden in de bouw	24 558	10 855	169	35 582
<b>45.3</b>	<b>Bouwinstallatie</b>	<b>918</b>	<b>968</b>	<b>193 347</b>	<b>195 233</b>
45.31	Elektrische installatie	816	405	104 856	106 077
45.32	Isolatiewerkzaamheden	-	-	14 424	14 424
45.33	Loodgieterswerk	102	59	61 410	61 571
45.34	Overige bouwinstallatie	-	504	12 657	13 161
<b>45.4</b>	<b>Afwerking van gebouwen</b>	<b>2 168</b>	<b>-</b>	<b>103 813</b>	<b>105 981</b>
45.41	Stukadoorswerk	370	-	9 473	9 843
45.42	Schrijnwerk	1 721	-	46 966	48 688
45.43	Vloerafwerking en wandbekleding	22	-	17 251	17 273
45.44	Schilderen en glaszetten	12	-	24 649	24 661
45.45	Overige werkzaamheden in verband met de afwerking van gebouwen	42	-	5 474	5 516
<b>45.5</b>	<b>Verhuur van machines voor de bouwnijverheid met bedieningspersoneel</b>	<b>3 842</b>	<b>180</b>	<b>4 779</b>	<b>8 801</b>

## Bouwnijverheid - Bestellingen per subsector

## Nieuwe bestellingen per subsector en per activiteit (in 1 000 €)

Augustus 2003

NACE code	Activiteit	Gebouwen	Grond- water- en wegenbouw	Voltooiing	Totaal
<b>45</b>	<b>BOUWNIJVERHEID</b>	<b>524 712</b>	<b>203 341</b>	<b>341 394</b>	<b>1 069 448</b>
<b>45.1</b>	<b>Het bouwrijp maken van terreinen</b>	<b>11 142</b>	<b>22 331</b>	<b>-</b>	<b>33 473</b>
45.11	Slopen van gebouwen; grondverzet	11 142	21 763	-	32 905
45.12	Proefboren en boren	-	568	-	568
<b>45.2</b>	<b>Burgerlijke en utiliteitsbouw; weg- en waterbouw</b>	<b>508 423</b>	<b>179 202</b>	<b>10 945</b>	<b>698 569</b>
45.21	Algemene bouwkundige en civieltechnische werken	451 694	67 070	10 176	528 940
45.22	Dakbedekking en bouw van dakconstructies	27 306	12	570	27 888
45.23	Bouw van autowegen en andere wegen, vliegvelden en sportfaciliteiten	1 160	87 723	44	88 928
45.24	Waterbouw	89	13 094	12	13 195
45.25	Overige gespecialiseerde werkzaamheden in de bouw	28 174	11 302	142	39 618
<b>45.3</b>	<b>Bouwinstallatie</b>	<b>619</b>	<b>1 656</b>	<b>195 329</b>	<b>197 604</b>
45.31	Elektrische installatie	403	465	100 739	101 607
45.32	Isolatiwerkzaamheden	-	-	13 352	13 352
45.33	Loodgieterswerk	216	77	67 331	67 625
45.34	Overige bouwinstallatie	-	1 113	13 907	15 021
<b>45.4</b>	<b>Afwerking van gebouwen</b>	<b>813</b>	<b>-</b>	<b>130 755</b>	<b>131 568</b>
45.41	Stukadoorswerk	248	-	8 827	9 075
45.42	Schrijnwerk	402	-	62 528	62 931
45.43	Vloerafwerking en wandbekleding	41	-	24 121	24 162
45.44	Schilderen en glaszetten	68	-	29 106	29 174
45.45	Overige werkzaamheden in verband met de afwerking van gebouwen	54	-	6 173	6 227
<b>45.5</b>	<b>Verhuur van machines voor de bouwnijverheid met bedieningspersoneel</b>	<b>3 715</b>	<b>152</b>	<b>4 366</b>	<b>8 234</b>

## Bouwnijverheid - Bestellingen per subsector

## Nieuwe bestellingen per subsector en per activiteit (in 1 000 €)

September 2003

NACE code	Activiteit	Gebouwen	Grond- water- en wegenbouw	Voltooiing	Totaal
<b>45</b>	<b>BOUWNIJVERHEID</b>	<b>553 117</b>	<b>216 341</b>	<b>415 531</b>	<b>1 184 989</b>
<b>45.1</b>	<b>Het bouwrijp maken van terreinen</b>	<b>8 564</b>	<b>26 894</b>	-	<b>35 457</b>
45.11	Slopen van gebouwen; grondverzet	8 564	25 983	-	34 546
45.12	Proefboren en boren	-	911	-	911
<b>45.2</b>	<b>Burgerlijke en utiliteitsbouw; weg- en waterbouw</b>	<b>537 033</b>	<b>187 575</b>	<b>17 710</b>	<b>742 318</b>
45.21	Algemene bouwkundige en civieltechnische werken	470 617	79 295	15 584	565 496
45.22	Dakbedekking en bouw van dakconstructies	35 348	-	629	35 977
45.23	Bouw van autowegen en andere wegen, vliegvelden en sportfaciliteiten	573	83 282	1 216	85 071
45.24	Waterbouw	1 158	14 625	9	15 792
45.25	Overige gespecialiseerde werkzaamheden in de bouw	29 336	10 373	272	39 982
<b>45.3</b>	<b>Bouwinstallatie</b>	<b>1 010</b>	<b>1 706</b>	<b>236 411</b>	<b>239 127</b>
45.31	Elektrische installatie	820	727	116 918	118 464
45.32	Isolatiwerkzaamheden	-	-	17 157	17 157
45.33	Loodgieterswerk	191	152	84 076	84 419
45.34	Overige bouwinstallatie	-	827	18 260	19 086
<b>45.4</b>	<b>Afwerking van gebouwen</b>	<b>1 313</b>	-	<b>156 848</b>	<b>158 160</b>
45.41	Stukadoorswerk	255	-	12 535	12 790
45.42	Schrijnwerk	749	-	72 433	73 182
45.43	Vloerafwerking en wandbekleding	22	-	30 533	30 555
45.44	Schilderen en glaszetten	77	-	33 739	33 816
45.45	Overige werkzaamheden in verband met de afwerking van gebouwen	210	-	7 608	7 819
<b>45.5</b>	<b>Verhuur van machines voor de bouwnijverheid met bedieningspersoneel</b>	<b>5 198</b>	<b>167</b>	<b>4 562</b>	<b>9 927</b>

## Bouwnijverheid - Bestellingen per subsector

## Nieuwe bestellingen per subsector en per activiteit (in 1 000 €)

Oktober 2003

NACE code	Activiteit	Gebouwen	Grond- water- en wegebouw	Voltooiing	Totaal
<b>45</b>	<b>BOUWNIJVERHEID</b>	<b>587 469</b>	<b>283 824</b>	<b>424 051</b>	<b>1 295 344</b>
<b>45.1</b>	<b>Het bouwrijp maken van terreinen</b>	<b>8 650</b>	<b>29 319</b>	<b>-</b>	<b>37 969</b>
45.11	Slopen van gebouwen; grondverzet	8 650	27 657	-	36 307
45.12	Proefboren en boren	-	1 662	-	1 662
<b>45.2</b>	<b>Burgerlijke en utiliteitsbouw; weg- en waterbouw</b>	<b>572 240</b>	<b>253 808</b>	<b>11 636</b>	<b>837 684</b>
45.21	Algemene bouwkundige en civieltechnische werken	504 787	137 819	10 068	652 675
45.22	Dakbedekking en bouw van dakconstructies	33 017	-	524	33 541
45.23	Bouw van autowegen en andere wegen, vliegvelden en sportfaciliteiten	322	82 447	742	83 512
45.24	Waterbouw	272	24 028	25	24 325
45.25	Overige gespecialiseerde werkzaamheden in de bouw	33 842	9 513	276	43 631
<b>45.3</b>	<b>Bouwinstallatie</b>	<b>928</b>	<b>697</b>	<b>242 356</b>	<b>243 981</b>
45.31	Elektrische installatie	680	243	120 609	121 531
45.32	Isolatiewerkzaamheden	-	-	17 994	17 994
45.33	Loodgieterswerk	248	96	87 209	87 554
45.34	Overige bouwinstallatie	-	358	16 543	16 901
<b>45.4</b>	<b>Afwerking van gebouwen</b>	<b>1 317</b>	<b>-</b>	<b>165 636</b>	<b>166 953</b>
45.41	Stukadoorswerk	606	-	12 943	13 549
45.42	Schrijnwerk	556	-	78 454	79 010
45.43	Vloerafwerking en wandbekleding	28	-	29 507	29 534
45.44	Schilderen en glaszetten	41	-	36 896	36 937
45.45	Overige werkzaamheden in verband met de afwerking van gebouwen	86	-	7 836	7 922
<b>45.5</b>	<b>Verhuur van machines voor de bouwnijverheid met bedieningspersoneel</b>	<b>4 335</b>	<b>-</b>	<b>4 423</b>	<b>8 758</b>

## Bouwnijverheid - Bestellingen per gewest

## Nieuwe bestellingen per gewest en per activiteit (in 1 000 €)

Mei 2003

NACE code	Activiteit	Brussels Hoofdstedelijk Gewest	Vlaams Gewest	Waals Gewest	Europese Unie	Andere landen	Totaal
<b>45</b>	<b>BOUWNIJVERHEID</b>	<b>241 681</b>	<b>661 816</b>	<b>242 612</b>	<b>37 124</b>	<b>6 661</b>	<b>1 189 894</b>
<b>45.1</b>	<b>Het bouwrijp maken van terreinen</b>	<b>3 140</b>	<b>24 574</b>	<b>9 521</b>	<b>632</b>	<b>44</b>	<b>37 910</b>
45.11	Slopen van gebouwen; grondverzet	2 967	24 090	9 134	517	-	36 709
45.12	Proefboren en boren	173	484	387	115	44	1 202
<b>45.2</b>	<b>Burgerlijke en utiliteitsbouw; weg- en waterbouw</b>	<b>149 872</b>	<b>438 687</b>	<b>158 680</b>	<b>24 657</b>	<b>789</b>	<b>772 685</b>
45.21	Algemene bouwkundige en civieltechnische werken	123 705	326 124	115 366	16 934	667	582 796
45.22	Dakbedekking en bouw van dakconstructies	4 554	18 120	9 228	521	-	32 423
45.23	Bouw van autowegen en andere wegen, vliegvelden en sportfaciliteiten	14 519	52 722	28 242	2 079	-	97 563
45.24	Waterbouw	169	14 657	881	-	-	15 707
45.25	Overige gespecialiseerde werkzaamheden in de bouw	6 925	27 064	4 963	5 122	122	44 196
<b>45.3</b>	<b>Bouwinstallatie</b>	<b>55 585</b>	<b>105 472</b>	<b>48 918</b>	<b>4 002</b>	<b>2 300</b>	<b>216 277</b>
45.31	Elektrische installatie	20 120	48 951	29 133	607	149	98 960
45.32	Isolatiwerkzaamheden	1 398	9 011	2 813	73	-	13 294
45.33	Loodgieterswerk	26 690	41 841	14 206	2 971	-	85 708
45.34	Overige bouwinstallatie	7 377	5 669	2 766	352	2 151	18 315
<b>45.4</b>	<b>Afwerking van gebouwen</b>	<b>32 677</b>	<b>87 325</b>	<b>24 702</b>	<b>6 163</b>	<b>370</b>	<b>151 237</b>
45.41	Stukadoorswerk	3 384	6 348	1 571	106	164	11 574
45.42	Schrijnwerk	12 250	40 274	11 437	2 648	39	66 647
45.43	Vloerafwerking en wandbekleding	4 953	17 161	4 868	2 519	50	29 553
45.44	Schilderen en glaszetten	10 053	18 827	5 921	415	-	35 217
45.45	Overige werkzaamheden in verband met de afwerking van gebouwen	2 037	4 715	904	474	116	8 246
<b>45.5</b>	<b>Verhuur van machines voor de bouwnijverheid met bedieningspersoneel</b>	<b>407</b>	<b>5 758</b>	<b>791</b>	<b>1 670</b>	<b>3 158</b>	<b>11 784</b>

## Bouwnijverheid - Bestellingen per gewest

## Nieuwe bestellingen per gewest en per activiteit (in 1 000 €)

Juni 2003							
NACE code	Activiteit	Brussels Hoofdstedelijk Gewest	Vlaams Gewest	Waals Gewest	Europese Unie	Andere landen	Totaal
<b>45</b>	<b>BOUWNIJVERHEID</b>	<b>252 356</b>	<b>653 334</b>	<b>284 650</b>	<b>53 300</b>	<b>7 522</b>	<b>1 251 162</b>
<b>45.1</b>	<b>Het bouwrijp maken van terreinen</b>	<b>3 825</b>	<b>22 511</b>	<b>18 555</b>	<b>471</b>	<b>44</b>	<b>45 406</b>
45.11	Slopen van gebouwen; grondverzet	3 735	22 151	17 787	420	0	44 094
45.12	Proefboren en boren	90	360	768	51	44	1 312
<b>45.2</b>	<b>Burgerlijke en utiliteitsbouw; weg- en waterbouw</b>	<b>137 524</b>	<b>397 628</b>	<b>183 057</b>	<b>39 945</b>	<b>1 668</b>	<b>759 822</b>
45.21	Algemene bouwkundige en civieltechnische werken	102 886	271 700	126 116	30 294	1 591	532 586
45.22	Dakbedekking en bouw van dakconstructies	7 354	21 166	11 387	986	-	40 894
45.23	Bouw van autowegen en andere wegen, vliegvelden en sportfaciliteiten	15 682	66 853	37 518	1 693	-	121 746
45.24	Waterbouw	223	11 483	1 229	4	-	12 939
45.25	Overige gespecialiseerde werkzaamheden in de bouw	11 379	26 426	6 807	6 968	77	51 657
<b>45.3</b>	<b>Bouwinstallatie</b>	<b>76 892</b>	<b>130 585</b>	<b>55 803</b>	<b>2 778</b>	<b>2 912</b>	<b>268 970</b>
45.31	Elektrische installatie	31 007	57 915	32 587	761	37	122 308
45.32	Isolatiewerkzaamheden	1 636	7 715	2 749	286	-	12 387
45.33	Loodgieterswerk	38 312	58 958	17 176	1 450	66	115 961
45.34	Overige bouwinstallatie	5 937	5 997	3 290	280	2 809	18 314
<b>45.4</b>	<b>Afwerking van gebouwen</b>	<b>33 762</b>	<b>96 314</b>	<b>26 289</b>	<b>6 578</b>	<b>342</b>	<b>163 286</b>
45.41	Stukadoorswerk	4 864	7 424	1 835	539	35	14 698
45.42	Schrijnwerk	11 188	45 115	12 766	2 857	87	72 013
45.43	Vloerafwerking en wandbekleding	7 291	18 990	4 966	2 461	152	33 859
45.44	Schilderen en glaszetten	8 422	18 828	5 930	551	30	33 760
45.45	Overige werkzaamheden in verband met de afwerking van gebouwen	1 998	5 957	792	172	37	8 956
<b>45.5</b>	<b>Verhuur van machines voor de bouwnijverheid met bedieningspersoneel</b>	<b>353</b>	<b>6 295</b>	<b>947</b>	<b>3 528</b>	<b>2 556</b>	<b>13 678</b>

## Bouwnijverheid - Bestellingen per gewest

## Nieuwe bestellingen per gewest en per activiteit (in 1 000 €)

Juli 2003

NACE code	Activiteit	Brussels Hoofdstedelijk Gewest	Vlaams Gewest	Waals Gewest	Europese Unie	Andere landen	Totaal
<b>45</b>	<b>BOUWNIJVERHEID</b>	<b>210 053</b>	<b>526 976</b>	<b>230 906</b>	<b>74 974</b>	<b>7 467</b>	<b>1 050 376</b>
<b>45.1</b>	<b>Het bouwrijp maken van terreinen</b>	<b>1 875</b>	<b>12 313</b>	<b>8 484</b>	<b>319</b>	<b>29</b>	<b>23 020</b>
45.11	Slopen van gebouwen; grondverzet	1 841	11 996	8 134	205	0	22 176
45.12	Proefboren en boren	34	317	349	115	29	844
<b>45.2</b>	<b>Burgerlijke en utiliteitsbouw; weg- en waterbouw</b>	<b>154 225</b>	<b>332 424</b>	<b>167 185</b>	<b>62 214</b>	<b>1 295</b>	<b>717 342</b>
45.21	Algemene bouwkundige en civieltechnische werken	136 881	206 463	143 859	56 017	1 034	544 254
45.22	Dakbedekking en bouw van dakconstructies	2 132	14 077	5 032	652	-	21 892
45.23	Bouw van autowegen en andere wegen, vliegvelden en sportfaciliteiten	7 393	48 066	13 254	247	-	68 960
45.24	Waterbouw	395	45 661	597	-	-	46 653
45.25	Overige gespecialiseerde werkzaamheden in de bouw	7 424	18 156	4 443	5 298	260	35 582
<b>45.3</b>	<b>Bouwinstallatie</b>	<b>33 305</b>	<b>110 809</b>	<b>41 580</b>	<b>4 066</b>	<b>5 473</b>	<b>195 233</b>
45.31	Elektrische installatie	20 639	59 475	24 769	1 049	146	106 077
45.32	Isolatiewerkzaamheden	910	10 594	2 760	140	20	14 424
45.33	Loodgieterswerk	9 224	36 284	11 429	1 188	3 447	61 571
45.34	Overige bouwinstallatie	2 532	4 457	2 623	1 689	1 860	13 161
<b>45.4</b>	<b>Afwerking van gebouwen</b>	<b>20 109</b>	<b>68 120</b>	<b>12 928</b>	<b>4 686</b>	<b>138</b>	<b>105 981</b>
45.41	Stukadoorswerk	2 128	5 972	754	912	78	9 843
45.42	Schrijnwerk	8 295	31 104	7 038	2 245	5	48 688
45.43	Vloerafwerking en wandbekleding	2 993	11 191	2 169	892	27	17 273
45.44	Schilderen en glaszetten	5 353	16 422	2 484	402	-	24 661
45.45	Overige werkzaamheden in verband met de afwerking van gebouwen	1 340	3 430	483	235	28	5 516
<b>45.5</b>	<b>Verhuur van machines voor de bouwnijverheid met bedieningspersoneel</b>	<b>539</b>	<b>3 311</b>	<b>729</b>	<b>3 689</b>	<b>533</b>	<b>8 801</b>



## Bouwnijverheid - Bestellingen per gewest

## Nieuwe bestellingen per gewest en per activiteit (in 1 000 €)

Augustus 2003							
NACE code	Activiteit	Brussels Hoofdstedelijk Gewest	Vlaams Gewest	Waals Gewest	Europese Unie	Andere landen	Totaal
<b>45</b>	<b>BOUWNIJVERHEID</b>	<b>194 724</b>	<b>548 558</b>	<b>277 870</b>	<b>42 714</b>	<b>5 582</b>	<b>1 069 448</b>
<b>45.1</b>	<b>Het bouwrijp maken van terreinen</b>	<b>1 959</b>	<b>20 067</b>	<b>9 172</b>	<b>2 224</b>	<b>51</b>	<b>33 473</b>
45.11	Slopen van gebouwen; grondverzet	1 907	19 835	9 003	2 161	0	32 905
45.12	Proefboren en boren	53	232	169	63	51	568
<b>45.2</b>	<b>Burgerlijke en utiliteitsbouw; weg- en waterbouw</b>	<b>124 067</b>	<b>343 095</b>	<b>200 569</b>	<b>28 145</b>	<b>2 692</b>	<b>698 569</b>
45.21	Algemene bouwkundige en civieltechnische werken	105 273	241 014	156 394	23 972	2 287	528 940
45.22	Dakbedekking en bouw van dakconstructies	3 132	16 268	7 950	338	200	27 888
45.23	Bouw van autowegen en andere wegen, vliegvelden en sportfaciliteiten	6 025	53 017	29 258	629	-	88 928
45.24	Waterbouw	463	11 942	789	-	-	13 195
45.25	Overige gespecialiseerde werkzaamheden in de bouw	9 173	20 854	6 178	3 208	206	39 618
<b>45.3</b>	<b>Bouwinstallatie</b>	<b>38 576</b>	<b>105 509</b>	<b>47 222</b>	<b>4 607</b>	<b>1 690</b>	<b>197 604</b>
45.31	Elektrische installatie	20 262	51 686	28 408	680	571	101 607
45.32	Isolatiwerkzaamheden	1 275	9 102	2 763	196	16	13 352
45.33	Loodgieterswerk	13 460	38 957	13 368	1 788	52	67 625
45.34	Overige bouwinstallatie	3 578	5 764	2 683	1 942	1 052	15 021
<b>45.4</b>	<b>Afwerking van gebouwen</b>	<b>29 862</b>	<b>75 543</b>	<b>20 288</b>	<b>5 668</b>	<b>207</b>	<b>131 568</b>
45.41	Stukadoorswerk	2 451	5 038	1 337	192	57	9 075
45.42	Schrijnwerk	13 286	37 510	9 060	3 045	30	62 931
45.43	Vloerafwerking en wandbekleding	5 404	13 404	3 647	1 698	9	24 162
45.44	Schilderen en glaszetten	7 262	15 733	5 560	539	80	29 174
45.45	Overige werkzaamheden in verband met de afwerking van gebouwen	1 460	3 859	684	194	31	6 227
<b>45.5</b>	<b>Verhuur van machines voor de bouwnijverheid met bedieningspersoneel</b>	<b>260</b>	<b>4 345</b>	<b>618</b>	<b>2 070</b>	<b>941</b>	<b>8 234</b>

## Bouwnijverheid - Bestellingen per gewest

## Nieuwe bestellingen per gewest en per activiteit (in 1 000 €)

September 2003

NACE code	Activiteit	Brussels Hoofdstedelijk Gewest	Vlaams Gewest	Waals Gewest	Europese Unie	Andere landen	Totaal
<b>45</b>	<b>BOUWNIJVERHEID</b>	<b>179 238</b>	<b>686 938</b>	<b>273 383</b>	<b>40 165</b>	<b>5 265</b>	<b>1 184 989</b>
<b>45.1</b>	<b>Het bouwrijp maken van terreinen</b>	<b>3 547</b>	<b>22 025</b>	<b>9 215</b>	<b>638</b>	<b>33</b>	<b>35 457</b>
45.11	Slopen van gebouwen; grondverzet	3 468	21 662	8 919	497	0	<b>34 546</b>
45.12	Proefboren en boren	79	363	296	141	33	<b>911</b>
<b>45.2</b>	<b>Burgerlijke en utiliteitsbouw; weg- en waterbouw</b>	<b>95 844</b>	<b>440 534</b>	<b>177 714</b>	<b>26 982</b>	<b>1 245</b>	<b>742 318</b>
45.21	Algemene bouwkundige en civieltechnische werken	76 013	339 703	128 150	20 752	878	<b>565 496</b>
45.22	Dakbedekking en bouw van dakconstructies	4 156	22 010	9 128	684	-	<b>35 977</b>
45.23	Bouw van autowegen en andere wegen, vliegvelden en sportfaciliteiten	8 462	49 046	27 066	498	-	<b>85 071</b>
45.24	Waterbouw	237	8 346	6 909	300	-	<b>15 792</b>
45.25	Overige gespecialiseerde werkzaamheden in de bouw	6 978	21 429	6 461	4 748	367	<b>39 982</b>
<b>45.3</b>	<b>Bouwinstallatie</b>	<b>48 816</b>	<b>123 775</b>	<b>60 408</b>	<b>3 337</b>	<b>2 791</b>	<b>239 127</b>
45.31	Elektrische installatie	23 742	57 268	35 130	1 589	735	<b>118 464</b>
45.32	Isolatiewerkzaamheden	1 744	11 269	3 808	326	11	<b>17 157</b>
45.33	Loodgieterswerk	15 910	49 099	18 206	1 186	19	<b>84 419</b>
45.34	Overige bouwinstallatie	7 420	6 138	3 264	237	2 027	<b>19 086</b>
<b>45.4</b>	<b>Afwerking van gebouwen</b>	<b>30 586</b>	<b>95 128</b>	<b>25 303</b>	<b>6 934</b>	<b>210</b>	<b>158 160</b>
45.41	Stukadoorswerk	4 177	6 581	1 728	236	68	<b>12 790</b>
45.42	Schrijnwerk	12 266	45 864	11 787	3 194	71	<b>73 182</b>
45.43	Vloerafwerking en wandbekleding	4 779	18 194	5 121	2 435	26	<b>30 555</b>
45.44	Schilderen en glaszetten	7 083	20 558	5 520	655	-	<b>33 816</b>
45.45	Overige werkzaamheden in verband met de afwerking van gebouwen	2 281	3 930	1 147	415	46	<b>7 819</b>
<b>45.5</b>	<b>Verhuur van machines voor de bouwnijverheid met bedieningspersoneel</b>	<b>445</b>	<b>5 478</b>	<b>743</b>	<b>2 274</b>	<b>987</b>	<b>9 927</b>

## Bouwnijverheid - Bestellingen per gewest

## Nieuwe bestellingen per gewest en per activiteit (in 1 000 €)

Oktober 2003

NACE code	Activiteit	Brussels Hoofdstedelijk Gewest	Vlaams Gewest	Waals Gewest	Europese Unie	Andere landen	Totaal
<b>45</b>	<b>BOUWNIJVERHEID</b>	<b>230 787</b>	<b>680 581</b>	<b>276 807</b>	<b>101 180</b>	<b>5 989</b>	<b>1 295 344</b>
<b>45.1</b>	<b>Het bouwrijp maken van terreinen</b>	<b>3 766</b>	<b>22 381</b>	<b>11 106</b>	<b>678</b>	<b>38</b>	<b>37 969</b>
45.11	Slopen van gebouwen; grondverzet	3 709	21 972	10 172	454	0	36 307
45.12	Proefboren en boren	57	409	934	224	38	1 662
<b>45.2</b>	<b>Burgerlijke en utiliteitsbouw; weg- en waterbouw</b>	<b>139 226</b>	<b>431 809</b>	<b>175 203</b>	<b>89 251</b>	<b>2 195</b>	<b>837 684</b>
45.21	Algemene bouwkundige en civieltechnische werken	123 073	319 799	126 458	81 537	1 808	652 675
45.22	Dakbedekking en bouw van dakconstructies	4 145	19 723	9 215	457	-	33 541
45.23	Bouw van autowegen en andere wegen, vliegvelden en sportfaciliteiten	4 313	49 070	29 931	197	-	83 512
45.24	Waterbouw	776	20 284	3 265	-	-	24 325
45.25	Overige gespecialiseerde werkzaamheden in de bouw	6 919	22 932	6 333	7 061	387	43 631
<b>45.3</b>	<b>Bouwinstallatie</b>	<b>56 081</b>	<b>117 807</b>	<b>64 631</b>	<b>3 155</b>	<b>2 306</b>	<b>243 981</b>
45.31	Elektrische installatie	25 711	56 365	38 552	871	33	121 531
45.32	Isolatiwerkzaamheden	4 576	9 224	3 876	316	2	17 994
45.33	Loodgieterswerk	20 903	45 933	19 046	1 631	41	87 554
45.34	Overige bouwinstallatie	4 892	6 285	3 157	337	2 230	16 901
<b>45.4</b>	<b>Afwerking van gebouwen</b>	<b>31 329</b>	<b>104 145</b>	<b>25 091</b>	<b>5 892</b>	<b>496</b>	<b>166 953</b>
45.41	Stukadoorswerk	3 391	8 131	1 750	211	66	13 549
45.42	Schrijnwerk	12 927	50 710	12 369	2 819	186	79 010
45.43	Vloerafwerking en wandbekleding	4 711	17 986	4 561	2 267	9	29 534
45.44	Schilderen en glaszetten	8 108	22 929	5 527	372	2	36 937
45.45	Overige werkzaamheden in verband met de afwerking van gebouwen	2 192	4 389	885	224	233	7 922
<b>45.5</b>	<b>Verhuur van machines voor de bouwnijverheid met bedieningspersoneel</b>	<b>385</b>	<b>4 440</b>	<b>775</b>	<b>2 204</b>	<b>955</b>	<b>8 758</b>

## **Bouwvergunningen en begonnen gebouwen**

# Statistiek van de toegestane en begonnen gebouwen

## Definities van de gebruikte termen

### Woongebouw

Woongebouwen zijn gebouwen die uitsluitend of hoofdzakelijk bestemd zijn voor huisvesting. In deze gebouwen moet meer dan 50% van de totale oppervlakte bestemd zijn voor huisvesting.

### Niet-woongebouw

Niet-woongebouwen zijn gebouwen die uitsluitend of hoofdzakelijk bestemd zijn voor een ander gebruik dan huisvesting. In deze gebouwen moet meer dan 50% van de totale oppervlakte bestemd zijn voor een ander gebruik dan huisvesting.

### Woning

De woning is het gebouw of het gedeelte van het gebouw bestemd voor de huisvesting van een gezin en als dusdanig gebruikt. Onder gezin wordt verstaan zowel het particulier (familiaal) gezin als het collectief gezin. Dit laatste omvat

- groepen van personen die samenleven in weeshuizen, in tehuizen voor bejaarden, in homes voor arbeiders, in weldadigheidsinrichtingen en in andere gestichten
- kloostergemeenschappen
- militairen in kazernes
- gevangenen in tuchthuizen

### Woonvertrek

omvat : keuken, eetkamer, woonkamer, slaapkamer, veranda, bureel gebruikt voor uitoefenen van beroepen zoals arts, notaris, advocaat, architect, ..., zolder en kelder indien ze de functie van één van voorgaande vertrekken vervullen

omvat niet : badkamer, toilet, trap, gang, bergplaats, washuis, kelder, zolder, garage, bijgebouw,...

### Bewoonbare oppervlakte

Deze oppervlakte is de som van de oppervlaktes van alle woonvertrekken op de verschillende niveaus.

### Totale oppervlakte

Deze oppervlakte is de som van de oppervlaktes van alle vertrekken.

**Volume**

Het volume is het produkt van de oppervlakte van het gelijkvloers met het hoogteverschil tussen de vloer van de benedenverdieping en de halve hoogte van het dak of, indien het om een plat dak gaat, tot de bovenzijde van het dak.

**Nieuwbouw**

Gebouw volledig nieuw, al dan niet gelegen op een plaats waar reeds vroeger werd gebouwd.

**Verbouwing**

Verbouwing omvat zowel renovatie als uitbreiding van een gebouw als het plaatsen van bijgebouwen op hetzelfde stuk bouwgrond.

Om opgenomen te worden in de statistieken moet een verbouwing aan minstens één van volgende voorwaarden voldoen.

- bewoonbare oppervlakte (opp. bestemd voor huisvesting) wijzigt (toename of afname) met 10 m<sup>2</sup> of meer
- totale oppervlakte wijzigt (toename of afname) met 10 m<sup>2</sup> of meer
- volume wijzigt (toename of afname) met 25m<sup>3</sup> of meer
- bestemming van het gebouw wijzigt
- aantal woningen in het gebouw wijzigt
- aantal garages wijzigt



## **I. Bouwvergunningen**

**Volgens reële datum van uitreiking,  
ontbrekende informatie is bijgeschat**

(als gevolg van afrondingen kunnen de totalen verschillen  
van de som van de waarde van de delen)



## Bouwvergunningen

**Woongebouwen, indeling per provincie**

	België	Brussels Hfdst. Gewest	Antwer- pen	Lim- burg	Oost- Vlaan- deren	Vlaams Brabant	West- Vlaan- deren	Waals Brabant	Hene- gouwen	Luik	Luxem- burg	Namen
2000	26.605	297	3.714	2.752	4.261	2.865	3.959	1.200	2.563	2.561	1.088	1.345
2001	24.834	333	3.796	2.689	4.138	2.641	3.430	1.264	2.180	2.107	978	1.278
2002	23.761	287	3.437	2.451	3.976	2.673	3.615	1.009	2.087	1.974	1.042	1.210
<b>2002</b>												
September	2.181	21	313	187	400	234	502	92	117	147	75	93
Oktober	1.848	22	288	190	382	202	230	68	157	150	73	86
November	1.569	44	218	201	241	185	216	77	123	110	65	89
December	1.853	27	270	190	352	255	217	81	162	123	78	99
<b>2003</b>												
Januari	1.950	21	289	275	352	218	231	69	173	136	88	97
Februari	1.828	60	254	210	377	183	243	84	129	144	55	88
Maart	2.239	41	342	240	396	247	300	84	211	194	92	93
April	2.267	48	305	245	325	244	340	143	191	203	91	132
Mei	2.095	27	297	258	337	252	241	81	208	173	94	125
Juni	2.256	25	307	245	369	258	317	141	178	225	90	102
Juli	2.274	46	284	226	372	280	341	101	194	190	90	149
Augustus	1.943	17	272	236	334	142	263	77	206	205	79	112
September	2.600	43	345	300	434	242	555	142	174	209	101	54
Oktober	2.202	38	289	244	365	258	440	104	131	168	94	71

**Niet-woongebouwen, indeling per provincie**

	België	Brussels Hfdst. Gewest	Antwer- pen	Lim- burg	Oost- Vlaan- deren	Vlaams Brabant	West- Vlaan- deren	Waals Brabant	Hene- gouwen	Luik	Luxem- burg	Namen
2000	6.396	59	899	633	977	395	979	158	824	619	362	491
2001	5.493	51	871	569	924	293	927	108	669	481	233	367
2002	4.533	47	825	489	740	164	838	67	447	429	226	261
<b>2002</b>												
September	367	3	69	44	65	10	63	6	30	38	21	18
Oktober	383	2	76	48	61	12	69	5	34	44	18	14
November	262	2	58	25	42	7	49	4	27	26	15	7
December	291	2	85	39	48	17	44	3	14	24	9	6
<b>2003</b>												
Januari	261	4	39	42	36	4	70	0	19	20	18	8
Februari	293	5	43	46	58	11	66	4	11	29	11	8
Maart	299	7	64	44	46	7	55	1	23	28	16	7
April	322	9	69	50	57	9	47	4	18	32	20	6
Mei	312	3	60	52	31	8	78	1	21	25	13	20
Juni	325	2	66	50	46	12	70	4	17	35	15	8
Juli	342	2	81	67	41	15	50	7	24	33	13	8
Augustus	286	0	72	34	39	12	60	5	16	20	16	12
September	342	4	66	43	62	15	67	4	22	32	20	7
Oktober	368	2	73	49	56	14	72	4	30	36	11	21

## Bouwvergunningen

**Woongebouwen**

	Totaal aantal		Volume (in m <sup>3</sup> )	Oppervlakte (in m <sup>2</sup> )		Aantal gebouwen met één woning
	Gebouwen	Woningen		Bewoonbare	Totale	
2000	26.605	42.911	26.576.560	5.114.522	8.813.442	24.443
2001	24.834	41.350	25.553.936	4.878.068	8.507.376	22.570
2002	23.761	41.930	24.900.576	4.484.992	8.278.672	21.439
<b>2002</b>						
September	2.181	3.792	2.096.660	385.950	690.473	1.984
Oktober	1.848	3.318	2.047.295	365.942	678.883	1.648
November	1.569	3.032	1.745.838	307.439	564.505	1.383
December	1.853	3.478	2.059.845	364.724	675.049	1.628
<b>2003</b>						
Januari	1.950	3.358	1.921.642	355.690	643.107	1.762
Februari	1.828	3.191	1.898.888	336.735	621.753	1.641
Maart	2.239	3.866	2.349.745	417.813	777.424	2.007
April	2.267	4.137	2.485.905	441.231	831.319	2.041
Mei	2.095	3.510	2.165.524	387.778	716.507	1.887
Juni	2.256	4.008	2.464.627	428.343	794.066	2.010
Juli	2.274	3.836	2.400.133	431.680	795.359	2.046
Augustus	1.943	3.867	2.269.881	408.692	754.526	1.738
September	2.600	4.446	2.578.336	458.725	851.131	2.337
Oktober	2.202	4.031	2.460.971	439.661	816.704	1.966

**Niet-woongebouwen**

	Aantal gebouwen	Volume (in m <sup>3</sup> )	Totale oppervlakte (in m <sup>2</sup> )
2000	6.396	47.617.984	7.609.415
2001	5.493	49.483.520	7.765.165
2002	4.533	34.791.136	5.975.435
<b>2002</b>			
September	367	3.117.218	593.765
Oktober	383	3.293.071	579.355
November	262	2.616.086	408.648
December	291	2.218.390	397.079
<b>2003</b>			
Januari	261	1.814.815	325.382
Februari	293	2.745.029	399.747
Maart	299	2.244.133	370.425
April	322	2.144.845	454.440
Mei	312	1.945.426	331.421
Juni	325	3.075.023	471.983
Juli	342	2.263.215	449.826
Augustus	286	1.549.905	303.674
September	342	3.653.397	504.296
Oktober	368	2.707.926	392.732

## Niet-woongebouwen, indeling naar volume

	Minder dan 3000 m <sup>3</sup>			3000 tot 9999 m <sup>3</sup>			10000 tot 19999 m <sup>3</sup>		
	Aantal gebouwen	Volume (in m <sup>3</sup> )	Tot. oppervl. (in m <sup>2</sup> )	Aantal gebouwen	Volume (in m <sup>3</sup> )	Tot. oppervl. (in m <sup>2</sup> )	Aantal gebouwen	Volume (in m <sup>3</sup> )	Tot. oppervl. (in m <sup>2</sup> )
2000	4.102	3.420.718	863.300	1.475	7.945.329	1.555.431	406	5.504.969	935.023
2001	3.436	3.010.786	749.231	1.349	7.431.290	1.445.779	342	4.840.595	907.966
2002	2.788	2.593.491	656.401	1.121	6.172.334	1.249.842	295	4.064.553	748.056
<b>2002</b>									
September	214	205.607	50.921	96	529.456	109.158	26	361.314	55.716
Oktober	239	252.506	63.125	91	504.119	99.926	27	402.495	80.022
November	171	171.293	45.075	45	258.021	57.360	21	273.704	52.792
December	170	158.317	41.076	68	372.226	78.767	24	331.049	66.318
<b>2003</b>									
Januari	159	143.977	37.567	65	345.870	74.427	20	283.099	47.380
Februari	169	153.469	41.319	86	459.171	92.848	16	231.675	51.413
Maart	159	143.607	35.094	104	575.276	126.727	17	252.004	49.077
April	191	175.705	43.850	81	451.558	87.696	30	421.153	78.550
Mei	193	191.053	45.165	79	413.770	86.683	22	306.929	51.928
Juni	193	176.445	43.613	87	468.031	91.328	19	275.950	42.151
Juli	228	183.383	46.739	66	353.014	75.818	24	331.231	57.172
Augustus	173	191.239	49.933	83	437.050	92.424	16	246.007	48.063
September	212	188.403	50.261	87	464.633	87.890	22	312.866	49.282
Oktober	235	174.506	43.440	85	460.676	87.630	24	342.024	60.962
<b>20000 tot 49999 m<sup>3</sup></b>									
	Aantal gebouwen	Volume (in m <sup>3</sup> )	Totale oppervlakte (in m <sup>2</sup> )	<b>50000 m<sup>3</sup> en meer</b>					
				Aantal gebouwen	Volume (in m <sup>3</sup> )	Totale oppervlakte (in m <sup>2</sup> )			
2000	235	6.997.306	1.219.412	178	23.749.792	3.036.249			
2001	202	6.208.918	1.071.724	164	27.991.968	3.590.465			
2002	222	6.975.342	1.208.908	105	14.985.549	2.112.233			
<b>2002</b>									
September	19	609.300	125.845	12	1.411.541	252.125			
Oktober	16	445.660	78.857	9	1.688.294	257.425			
November	15	531.927	91.537	9	1.381.143	161.884			
December	22	731.332	132.125	7	625.468	78.793			
<b>2003</b>									
Januari	10	317.984	58.438	7	723.887	107.575			
Februari	16	524.849	118.888	6	1.375.867	95.284			
Maart	12	336.813	77.754	7	936.435	81.777			
April	13	426.123	73.974	7	670.309	170.376			
Mei	11	327.720	59.435	7	705.957	88.215			
Juni	18	496.987	83.324	9	1.657.613	211.571			
Juli	17	566.052	86.551	6	829.538	183.549			
Augustus	6	184.144	35.095	6	491.467	78.163			
September	15	430.390	58.820	6	2.257.107	258.046			
Oktober	13	384.471	61.600	11	1.346.251	139.102			

## Verbouwingen bij woongebouwen, indeling per provincie

	België	Brussels Hfdst. Gewest	Antwer- pen	Limburg	Oost- Vlaan- deren	Vlaams Brabant	West- Vlaan- deren	Waals Brabant	Hene- gouwen	Luik	Luxem- burg	Namen
2000	25.706	1.031	3.838	2.063	4.692	2.402	3.681	1.062	2.367	2.734	758	1.078
2001	24.369	872	3.578	2.003	4.659	2.255	3.919	978	1.983	2.421	671	1.030
2002	25.131	733	4.132	2.275	4.935	2.072	3.978	811	2.165	2.276	672	1.082
<b>2002</b>												
September	2.189	56	375	183	455	186	344	81	187	184	45	93
Oktober	2.172	40	359	207	457	158	358	62	192	183	63	93
November	1.723	51	308	182	332	136	255	50	137	142	41	89
December	1.799	59	339	177	354	150	277	42	131	142	53	75
<b>2003</b>												
Januari	1.876	54	277	168	338	172	324	57	164	173	56	91
Februari	2.041	53	341	183	384	173	331	72	162	191	62	88
Maart	2.410	61	435	258	475	206	400	70	194	189	55	66
April	2.558	72	429	279	422	205	401	93	202	252	78	126
Mei	2.608	67	498	195	427	221	441	79	256	224	84	115
Juni	2.722	64	428	306	511	278	387	92	228	254	50	125
Juli	2.674	76	363	308	463	247	387	131	238	258	70	132
Augustus	2.457	102	352	291	372	209	376	79	241	257	69	110
September	2.658	121	409	267	463	257	379	96	244	228	89	105
Oktober	2.266	71	293	240	400	273	321	102	185	211	73	96

## Verbouwingen bij niet-woongebouwen, indeling per provincie

	België	Brussels Hfdst. Gewest	Antwer- pen	Limburg	Oost- Vlaan- deren	Vlaams Brabant	West- Vlaan- deren	Waals Brabant	Hene- gouwen	Luik	Luxem- burg	Namen
2000	6.151	189	1.018	678	1.141	490	1.064	167	460	522	196	226
2001	5.727	142	1.015	615	1.073	420	1.037	167	427	450	177	204
2002	6.106	176	1.140	602	1.154	467	1.182	161	463	383	140	237
<b>2002</b>												
September	553	5	104	55	93	42	120	17	39	35	13	30
Oktober	582	17	99	56	128	37	112	11	43	41	12	26
November	470	15	94	48	96	33	96	10	41	22	5	10
December	489	15	90	43	101	32	92	19	37	27	9	24
<b>2003</b>												
Januari	496	21	86	45	102	37	98	19	27	28	16	16
Februari	504	6	79	51	121	39	122	11	23	27	11	13
Maart	594	18	112	61	134	32	140	10	31	29	10	15
April	490	29	88	42	85	38	116	7	26	35	6	16
Mei	519	15	93	68	69	28	133	13	46	27	8	18
Juni	537	13	91	56	117	40	116	10	38	30	10	15
Juli	542	15	103	46	110	44	116	8	35	39	14	11
Augustus	568	17	109	65	89	43	123	3	49	40	11	19
September	580	20	76	85	122	43	143	4	29	34	11	14
Oktober	505	2	91	57	89	34	130	10	31	29	12	21

## Bouwvergunningen

## Woongebouwen, oktober 2003

	Totaal aantal		Volume (in m <sup>3</sup> )	oppervlakte (in m <sup>2</sup> )		Aantal ge- bouwen met één woning	Aantal verbou- wingen
	Gebouwen	Woningen		Bewoonbare	Totale		
België	2.202	4.031	2.460.971	439.661	816.704	1.966	2.266
Brussels Hoofdstedelijk Gewest	38	352	157.127	27.573	57.633	17	71
Vlaams Gewest	1.596	3.019	1.878.828	336.963	608.016	1.412	1.528
Provincie Antwerpen	289	514	326.566	52.392	107.510	246	293
Antwerpen	120	264	145.894	24.872	50.100	96	155
Mechelen	56	98	55.756	9.960	17.797	46	61
Turnhout	113	153	124.916	17.560	39.613	104	77
Provincie Limburg	244	328	212.234	34.612	66.550	219	240
Hasselt	101	146	97.299	15.416	29.715	92	135
Maaseik	92	106	66.669	10.968	21.365	84	49
Tongeren	52	76	48.266	8.228	15.470	44	56
Provincie Oost-Vlaanderen	365	649	429.825	82.949	128.772	326	400
Aalst	46	53	39.029	8.138	13.153	43	59
Dendermonde	52	59	38.714	8.255	12.227	48	48
Eeklo	29	32	20.760	4.643	6.286	28	31
Gent	154	385	252.612	46.012	72.191	130	179
Oudenaarde	33	33	30.474	6.303	9.989	33	30
Sint-Niklaas	51	87	48.235	9.598	14.927	44	54
Provincie Vlaams-Brabant	258	420	254.369	42.856	84.998	235	273
Halle-Vilvoorde	131	169	107.116	18.470	35.937	121	138
Leuven	127	251	147.253	24.386	49.061	114	135
Provincie West-Vlaanderen	440	1.108	655.845	124.155	220.186	386	321
Brugge	78	179	89.982	19.258	31.632	65	94
Diksmuide	33	33	21.598	4.848	6.959	33	5
Ieper	49	67	131.262	26.758	41.713	48	31
Kortrijk	56	131	80.674	13.413	25.820	52	85
Oostende	108	308	112.291	23.933	41.980	92	36
Roeselare	52	99	59.204	11.271	18.728	47	39
Tielt	33	138	101.800	13.423	31.979	30	20
Veurne	30	152	59.034	11.251	21.376	19	11

---

**Woongebouwen, oktober 2003 - vervolg en einde**


---

	Totaal aantal		Volume (in m <sup>3</sup> )	oppervlakte (in m <sup>2</sup> )		Aantal ge- bouwen met één woning	Aantal verbou- wingen
	Gebouwen	Woningen		Bewoonbare	Totale		
Waals Gewest	568	659	425.020	75.126	151.055	537	666
Provincie Waals-Brabant	104	105	79.901	13.309	27.667	102	102
Nijvel	104	105	79.901	13.309	27.667	102	102
Provincie Henegouwen	131	157	89.899	14.757	31.452	123	185
Aat	7	7	5.078	813	2.070	7	20
Charleroi	34	57	27.921	4.509	9.870	27	38
Bergen	14	14	10.763	2.165	3.840	14	32
Moeskroen	17	17	10.935	1.762	3.934	17	10
Zinnik	7	7	5.637	848	1.693	7	23
Thuin	12	12	6.438	1.003	2.234	12	28
Doornik	40	43	23.127	3.657	7.811	39	34
Provincie Luik	168	204	140.477	26.153	50.626	156	211
Hoei	12	13	7.264	1.506	2.918	11	40
Luik	79	108	78.211	15.387	27.742	73	108
Verviers	57	63	42.406	6.842	15.511	53	53
Borgworm	20	20	12.597	2.418	4.455	20	11
Provincie Luxemburg	94	106	68.626	12.490	24.199	89	73
Aarlen	20	25	18.211	2.856	5.830	17	16
Bastenaken	10	11	6.778	1.259	2.384	8	14
Marche-en-Famenne	22	22	14.828	2.701	5.112	22	15
Neufchâteau	18	18	12.986	2.428	4.968	18	22
Virton	25	30	15.822	3.245	5.905	23	6
Provincie Namen	71	86	46.117	8.418	17.111	66	96
Dinant	29	32	19.110	3.645	7.229	28	19
Namen	24	32	15.970	2.853	6.077	23	55
Philippeville	17	23	11.037	1.920	3.806	16	22

---

## Bouwvergunningen

## Niet-woongebouwen, oktober 2003

	Totaal aantal		Volume (in m <sup>3</sup> )	Oppervlakte (in m <sup>2</sup> )	
	Gebouwen	Woningen		Bewoonbare	Totale
België	368	34	2.707.926	4.720	392.732
Brussels Hoofdstedelijk Gewest	2	0	31.919	0	10.708
Vlaams Gewest	263	31	1.686.650	4.181	259.380
Provincie Antwerpen	73	9	535.348	885	81.228
Antwerpen	30	2	27.824	42	5.304
Mechelen	18	2	173.461	184	25.178
Turnhout	25	4	334.064	659	50.746
Provincie Limburg	49	6	249.277	497	32.266
Hasselt	25	5	221.382	430	27.039
Maaseik	16	1	24.454	67	4.505
Tongeren	8	0	3.442	0	723
Provincie Oost-Vlaanderen	56	9	465.813	1.474	71.363
Aalst	9	4	26.343	451	6.143
Dendermonde	4	0	60.463	0	6.569
Eeklo	5	1	14.958	263	2.594
Gent	19	2	234.087	386	34.560
Oudenaarde	1	0	12.327	0	2.188
Sint-Niklaas	18	1	117.636	374	19.308
Provincie Vlaams-Brabant	14	0	81.732	0	13.239
Halle-Vilvoorde	5	0	52.841	0	7.688
Leuven	9	0	28.891	0	5.551
Provincie West-Vlaanderen	72	7	354.482	1.325	61.287
Brugge	12	3	79.145	547	13.299
Diksmuide	3	0	3.550	0	682
Ieper	8	0	19.008	0	3.982
Kortrijk	14	1	37.944	215	7.279
Oostende	7	2	122.459	378	17.030
Roeselare	6	1	27.826	185	4.886
Tielt	14	0	54.679	0	11.332
Veurne	6	0	9.872	0	2.798

---

**Niet-woongebouwen, oktober 2003 - vervolg en einde**


---

	Totaal aantal		Volume (in m <sup>3</sup> )	Oppervlakte (in m <sup>2</sup> )	
	Gebouwen	Woningen		Bewoonbare	Totale
Waals Gewest	102	4	989.358	539	122.643
Provincie Waals-Brabant	4	0	14.269	0	3.756
Nijvel	4	0	14.269	0	3.756
Provincie Henegouwen	30	3	755.341	134	77.984
Aat	0	0	0	0	0
Charleroi	5	0	554.608	0	54.736
Bergen	15	0	38.561	0	4.863
Moeskroen	1	0	103	0	33
Zinnik	5	3	18.692	134	4.944
Thuin	0	0	0	0	0
Doornik	4	0	143.378	0	13.408
Provincie Luik	36	1	122.520	405	21.684
Hoei	6	0	29.322	0	4.181
Luik	14	0	41.233	0	8.107
Verviers	12	0	20.519	0	4.317
Borgworm	3	1	31.446	405	5.079
Provincie Luxemburg	11	0	17.764	0	3.814
Aarlen	2	0	1.705	0	332
Bastenaken	2	0	6.123	0	1.225
Marche-en-Famenne	1	0	530	0	134
Neufchâteau	1	0	4.786	0	1.292
Virton	4	0	4.620	0	831
Provincie Namen	21	0	79.464	0	15.405
Dinant	5	0	7.288	0	1.743
Namen	14	0	72.103	0	13.632
Philippeville	2	0	73	0	30

---



---

**Niet-woongebouwen, indeling naar bestemming, oktober 2003**


---

	Aantal gebouwen	Volume (in m <sup>3</sup> )	Totale oppervlakte (in m <sup>2</sup> )
<b>Totaal</b>	<b>368</b>	<b>2.707.926</b>	<b>392.732</b>
Land, tuinbouw, veeteelt	84	456.796	79.276
Industrie, bouwnijverheid en ambacht	108	1.329.581	166.139
Opslag, behandeling (openbare bedrijven)	10	2.486	579
Vervoer en communicatie	29	942	350
Zakelijke dienstverlening	1	2.367	693
Handel	33	687.504	80.647
Horeca	3	5.555	1.825
Persoonsverzorging	4	7.551	2.426
Openbare besturen en parastatalen	2	4.910	1.312
Particuliere administratie	9	44.649	13.925
Cultuur en ontspanning	20	133.216	35.377
Sport	10	15.456	5.212
Parkeergarages	52	13.754	3.909
Andere (kerk, kapel)	3	3.162	1.064

---

## **II. Begonnen gebouwen**

**Volgens reële datum van begin van de werken,  
ontbrekende informatie is bijgeschat**

(als gevolg van afrondingen kunnen de totalen verschillen  
van de som van de waarden van de delen)

---

**Woongebouwen, indeling per provincie**


---

	België	Brussels Hfdst. Gewest	Antwer- pen	Limburg	Oost- Vlaan- deren	Vlaams Brabant	West- Vlaan- deren	Waals Brabant	Hene- gouwen	Luik	Luxem- burg	Namen
2000	26.449	296	3.739	2.883	4.114	2.767	3.883	1.174	2.596	2.693	996	1.308
2001	24.957	310	3.807	2.735	4.130	2.730	3.610	1.201	2.202	2.024	1.018	1.194
2002	22.034	243	3.139	2.286	3.664	2.449	3.467	1.012	1.824	1.847	901	1.200
<b>2002</b>												
Augustus	1.948	23	290	208	321	202	319	75	175	158	87	89
September	2.205	22	289	216	412	231	393	102	177	170	80	112
Oktober	2.029	43	315	191	350	226	341	91	132	163	71	107
November	1.620	20	238	202	284	165	230	54	114	109	64	140
December	1.328	18	192	118	256	179	200	68	100	82	50	63
<b>2003</b>												
Januari	1.602	36	224	227	280	242	193	58	108	113	49	72
Februari	1.668	38	266	157	305	194	270	69	135	100	50	84
Maart	2.195	42	279	217	441	249	266	106	210	182	79	124
April	2.019	28	233	213	346	237	289	117	165	215	83	94
Mei	1.925	23	298	222	327	201	293	67	153	160	82	100
Juni	1.869	24	264	222	298	218	265	89	155	164	69	100
Juli	1.355	16	190	154	231	152	195	55	105	139	50	66
Augustus	1.742	26	286	202	315	173	224	62	130	158	64	101
September	2.128	37	284	218	397	259	345	119	128	174	84	84

---

**Niet-woongebouwen, indeling per provincie**


---

	België	Brussels Hfdst. Gewest	Antwer- pen	Limburg	Oost- Vlaan- deren	Vlaams Brabant	West- Vlaan- deren	Waals Brabant	Hene- gouwen	Luik	Luxem- burg	Namen
2000	6.298	53	926	595	1.000	386	952	148	747	678	366	442
2001	5.491	58	845	569	904	318	932	112	651	484	225	400
2002	4.391	43	710	456	723	176	844	80	479	406	200	271
<b>2002</b>												
Augustus	416	4	66	45	75	13	88	5	42	35	19	23
September	413	2	74	54	62	15	77	6	41	33	20	29
Oktober	378	3	65	42	60	14	66	4	35	43	22	24
November	301	4	54	33	57	6	50	6	29	26	15	20
December	261	4	55	28	39	14	41	6	23	28	14	9
<b>2003</b>												
Januari	261	3	53	26	44	13	46	3	26	26	11	11
Februari	282	6	58	34	47	8	59	3	26	19	13	9
Maart	304	6	51	40	51	16	55	4	21	31	16	14
April	269	4	51	41	40	7	55	3	21	25	12	10
Mei	289	4	56	49	50	6	53	3	17	25	16	10
Juni	276	5	56	42	41	6	58	4	15	27	14	7
Juli	243	2	52	36	36	6	48	2	18	22	12	10
Augustus	301	1	59	45	56	9	62	3	18	27	13	8
September	299	5	57	47	39	12	58	6	19	29	15	14

---

## Begin werkzaamheden

**Woongebouwen**

	Totaal aantal		Volume (in m <sup>3</sup> )	Oppervlakte (in m <sup>2</sup> )		Aantal gebouwen met één woning
	Gebouwen	Woningen		Bewoonbare	Totale	
2000	26.449	41.493	25.970.164	5.032.412	8.581.095	24.381
2001	24.957	41.661	25.478.671	4.907.407	8.472.740	22.731
2002	22.034	37.926	22.903.283	4.168.131	7.621.851	19.975
<b>2002</b>						
Augustus	1.948	3.375	2.117.831	380.190	697.505	1.777
September	2.205	4.046	2.287.343	410.534	774.402	2.000
Oktober	2.029	3.631	2.121.579	387.557	706.576	1.826
November	1.620	2.936	1.662.834	308.639	554.760	1.444
December	1.328	2.511	1.453.665	263.222	480.713	1.181
<b>2003</b>						
Januari	1.602	2.990	1.718.665	309.916	562.703	1.417
Februari	1.668	3.106	1.764.690	320.900	581.033	1.477
Maart	2.195	3.556	2.235.896	410.305	743.682	1.981
April	2.019	3.471	2.142.706	388.272	704.622	1.843
Mei	1.925	3.032	1.893.931	341.039	625.649	1.758
Juni	1.869	3.041	1.931.603	343.482	634.521	1.696
Juli	1.355	2.284	1.480.757	255.794	474.953	1.217
Augustus	1.742	2.798	1.782.118	317.815	587.220	1.578
September	2.128	3.988	2.372.903	420.163	785.658	1.919

**Niet-woongebouwen**

	Aantal gebouwen	Volume (in m <sup>3</sup> )	Totale oppervlakte (in m <sup>2</sup> )
2000	6.298	44.840.796	7.357.159
2001	5.491	47.437.511	7.473.290
2002	4.391	33.205.647	5.612.101
<b>2002</b>			
Augustus	416	2.871.828	504.745
September	413	2.907.355	509.029
Oktober	378	3.038.895	499.285
November	301	3.392.441	507.716
December	261	2.161.669	381.081
<b>2003</b>			
Januari	261	2.171.550	395.985
Februari	282	2.196.834	357.993
Maart	304	2.429.160	404.953
April	269	1.852.820	319.882
Mei	289	2.298.020	379.869
Juni	276	1.897.636	336.221
Juli	243	1.537.758	267.273
Augustus	301	2.420.645	400.464
September	299	3.560.658	501.823

## Begin werkzaamheden

## Niet-woongebouwen, indeling naar volume

	Minder dan 3000 m <sup>3</sup>			3000 tot 9999 m <sup>3</sup>			10000 tot 19999 m <sup>3</sup>		
	Aantal gebouwen	Volume (in m <sup>3</sup> )	Tot. oppervl. (in m <sup>2</sup> )	Aantal gebouwen	Volume (in m <sup>3</sup> )	Tot. oppervl. (in m <sup>2</sup> )	Aantal gebouwen	Volume (in m <sup>3</sup> )	Tot. oppervl. (in m <sup>2</sup> )
2000	4.099	3.428.194	859.217	1.421	7.614.867	1.504.849	374	5.152.400	906.316
2001	3.420	2.969.276	746.747	1.341	7.308.028	1.418.302	375	5.170.237	934.576
2002	2.715	2.477.341	618.142	1.117	6.125.175	1.227.928	273	3.838.681	701.711
<b>2002</b>									
Augustus	253	241.429	59.012	110	580.897	115.232	25	354.765	60.379
September	244	229.259	57.210	115	623.824	126.290	26	344.064	60.162
Oktober	237	225.453	56.223	91	497.882	96.200	26	363.928	62.957
November	191	196.313	48.133	67	372.181	78.058	20	274.660	56.403
December	153	161.932	41.330	70	393.336	80.271	21	300.730	53.149
<b>2003</b>									
Januari	148	143.502	37.035	67	393.974	82.178	19	254.357	48.124
Februari	167	161.013	41.581	73	395.503	83.947	19	249.960	46.006
Maart	184	183.228	49.146	79	423.029	84.442	18	251.458	44.124
April	165	148.242	37.014	68	372.173	77.942	18	259.295	45.872
Mei	180	178.333	43.665	71	390.377	82.492	18	256.943	45.842
Juni	162	142.382	35.764	76	416.754	81.758	19	270.815	46.773
Juli	156	134.819	32.975	57	314.134	64.732	18	231.258	44.348
Augustus	180	176.331	43.474	78	430.771	86.024	21	308.214	53.901
September	177	167.837	41.977	83	440.305	89.646	15	213.239	38.240
<b>2000 tot 49999 m<sup>3</sup></b>									
	Aantal gebouwen	Volume (in m <sup>3</sup> )	Totale oppervlakte (in m <sup>2</sup> )	<b>50000 m<sup>3</sup> en meer</b>					
				Aantal gebouwen	Volume (in m <sup>3</sup> )	Totale oppervlakte (in m <sup>2</sup> )			
2000	229	6.868.252	1.204.149	170	21.777.295	2.882.850			
2001	201	6.083.850	1.031.809	155	25.906.612	3.342.297			
2002	184	5.691.111	977.410	102	15.074.314	2.087.532			
<b>2002</b>									
Augustus	21	638.889	112.214	7	1.055.928	157.944			
September	19	567.816	87.486	10	1.142.490	177.931			
Oktober	16	458.639	82.533	8	1.493.080	201.417			
November	12	364.000	67.665	10	2.185.373	257.520			
December	10	317.692	54.694	6	988.082	151.691			
<b>2003</b>									
Januari	21	667.168	111.247	6	712.654	117.449			
Februari	14	464.327	79.539	8	926.066	106.960			
Maart	14	467.231	97.461	9	1.104.317	129.822			
April	11	301.452	54.034	7	771.761	105.084			
Mei	12	374.779	77.796	8	1.097.713	130.152			
Juni	13	396.906	71.133	6	670.934	100.863			
Juli	8	250.714	44.091	4	606.946	81.163			
Augustus	15	433.585	75.623	7	1.071.763	141.443			
September	14	432.991	73.764	10	2.306.351	258.199			

## Begin werkzaamheden

## Verbouwingen bij woongebouwen, indeling per provincie

	België	Brussels Hfdst. Gewest	Antwer- pen	Limburg	Oost- Vlaan- deren	Vlaams Brabant	West- Vlaan- deren	WaaIs Brabant	Hene- gouwen	Luik	Luxem- burg	Namen
2000	24.463	954	3.659	2.000	4.224	2.278	3.467	1.052	2.348	2.756	701	1.030
2001	23.875	895	3.556	1.938	4.543	2.282	3.681	968	1.968	2.367	659	1.021
2002	23.193	690	3.609	2.031	4.586	1.986	3.733	825	1.898	2.176	609	1.052
<b>2002</b>												
Augustus	2.234	63	380	193	460	169	344	67	181	230	55	93
September	2.269	69	384	190	425	171	362	77	204	223	54	110
Oktober	2.151	63	346	191	440	198	319	74	164	204	47	105
November	1.764	50	281	181	351	133	269	45	160	168	49	79
December	1.473	41	267	138	294	130	229	50	112	112	39	61
<b>2003</b>												
Januari	1.557	40	266	141	314	139	255	46	117	137	39	62
Februari	1.619	72	243	153	317	140	263	52	134	142	35	69
Maart	2.071	82	278	195	387	215	356	83	169	167	50	89
April	2.176	62	320	218	398	202	386	71	184	180	55	100
Mei	2.069	67	356	206	358	162	332	68	191	187	55	87
Juni	2.128	55	336	222	394	189	344	75	174	187	53	98
Juli	1.911	36	291	215	380	138	314	56	169	193	45	74
Augustus	2.214	51	345	216	429	172	382	75	164	229	57	95
September	2.312	96	344	228	381	245	360	94	170	220	72	102

## Verbouwingen bij niet-woongebouwen, indeling per provincie

	België	Brussels Hfdst. Gewest	Antwer- pen	Limburg	Oost- Vlaan- deren	Vlaams Brabant	West- Vlaan- deren	WaaIs Brabant	Hene- gouwen	Luik	Luxem- burg	Namen
2000	5.810	189	972	692	1.057	465	933	152	408	551	186	206
2001	5.539	157	997	560	1.028	417	1.035	140	415	420	167	205
2002	5.515	171	973	569	1.062	435	1.037	146	386	380	140	214
<b>2002</b>												
Augustus	518	19	84	46	101	36	102	12	37	38	15	28
September	537	16	96	55	112	43	100	15	40	27	11	22
Oktober	546	12	94	61	105	46	103	19	32	31	21	22
November	481	19	85	47	94	30	95	10	32	39	7	23
December	423	15	77	39	82	41	80	17	25	21	6	19
<b>2003</b>												
Januari	440	12	80	40	83	33	84	15	35	32	10	18
Februari	479	25	82	43	100	30	111	14	29	22	10	13
Maart	483	16	73	42	101	37	105	13	35	31	10	19
April	496	21	81	51	99	32	117	14	27	32	9	14
Mei	449	15	78	51	79	34	108	7	28	31	7	11
Juni	478	18	78	47	90	25	116	10	40	26	9	19
Juli	392	10	74	33	81	29	91	8	24	23	8	11
Augustus	481	11	102	39	94	30	110	8	33	34	9	11
September	523	24	86	60	96	39	119	7	31	37	11	15

## Begin werkzaamheden

## Woongebouwen, september 2003

	Totaal aantal		Volume (in m <sup>3</sup> )	Oppervlakte (in m <sup>2</sup> )		Aantal ge- bouwen met één woning	Aantal verbou- wingen
	Gebouwen	Woningen		Bewoonbare	Totale		
België	2.128	3.988	2.372.903	420.163	785.658	1.919	2.312
Brussels Hoofdstedelijk Gewest	37	344	185.499	28.343	63.183	27	96
Vlaams Gewest	1.503	2.772	1.636.681	301.165	538.071	1.343	1.558
Provincie Antwerpen	284	549	358.051	62.019	118.871	245	344
Antwerpen	97	248	154.410	28.279	53.013	78	159
Mechelen	79	134	87.143	15.181	28.285	70	99
Turnhout	108	168	116.519	18.559	37.604	97	86
Provincie Limburg	218	358	246.585	40.180	81.414	192	228
Hasselt	97	156	107.770	17.923	35.835	86	114
Maaseik	80	130	91.202	14.239	29.645	69	53
Tongeren	41	72	47.629	8.018	15.941	37	61
Provincie Oost-Vlaanderen	397	605	350.216	69.978	110.583	362	381
Aalst	53	77	51.626	10.324	16.373	48	64
Dendermonde	70	110	63.234	12.376	20.335	61	52
Eeklo	29	38	22.311	4.561	6.810	28	22
Gent	148	221	123.485	25.090	38.656	138	157
Oudenaarde	25	46	25.598	4.891	8.197	23	35
Sint-Niklaas	72	113	63.998	12.741	20.237	65	50
Provincie Vlaams-Brabant	259	398	250.966	43.923	87.369	239	245
Halle-Vilvoorde	132	192	123.909	22.261	44.275	123	131
Leuven	127	206	127.071	21.663	43.107	116	114
Provincie West-Vlaanderen	345	861	430.864	85.065	139.835	306	360
Brugge	114	272	145.629	27.674	48.614	100	101
Diksmuide	17	20	13.872	2.544	4.162	16	19
Ieper	33	38	26.565	5.266	8.156	33	39
Kortrijk	58	86	53.048	11.512	17.395	56	75
Oostende	35	103	50.900	10.777	16.431	29	23
Roeselare	36	67	41.817	8.093	12.902	33	60
Tielt	25	31	22.844	4.376	7.129	24	28
Veurne	27	245	76.218	14.834	25.068	14	15

---

**Woongebouwen, september 2003 - vervolg en einde**


---

	Totaal aantal		Volume (in m <sup>3</sup> )	Oppervlakte (in m <sup>2</sup> )		Aantal ge- bouwen met één woning	Aantal verbou- wingen
	Gebouwen	Woningen		Bewoonbare	Totale		
Waals Gewest	589	872	550.756	90.689	184.446	549	658
Provincie Waals-Brabant	119	234	141.505	23.599	49.721	111	94
Nijvel	119	234	141.505	23.599	49.721	111	94
Provincie Henegouwen	128	176	105.278	18.143	35.884	120	170
Aat	10	11	7.745	1.161	2.480	9	11
Charleroi	28	44	25.387	4.347	8.665	26	39
Bergen	27	32	18.357	3.266	6.126	26	34
Moeskroen	9	11	7.214	1.282	2.282	9	12
Zinnik	24	36	21.735	3.739	7.743	22	25
Thuin	13	19	12.209	2.091	4.303	13	17
Doomik	16	22	12.647	2.260	4.287	15	32
Provincie Luik	174	225	150.868	25.251	49.249	160	220
Hoei	18	20	13.421	2.595	4.541	18	23
Luik	77	115	72.367	11.991	22.797	69	113
Verviers	58	66	50.831	8.088	17.022	53	65
Borgworm	21	24	14.263	2.578	4.889	19	20
Provincie Luxemburg	84	130	90.299	12.570	27.533	79	72
Aarlen	12	28	14.205	2.519	4.837	10	14
Bastenaken	16	42	31.033	2.961	7.412	15	15
Marche-en-Famenne	17	18	12.188	2.021	4.067	17	20
Neufchâteau	15	17	12.666	2.204	4.623	14	8
Virton	23	24	20.212	2.866	6.593	23	16
Provincie Namen	84	107	62.807	11.125	22.060	79	102
Dinant	26	29	17.202	3.088	6.187	24	31
Namen	47	67	37.761	6.800	13.324	45	60
Philippeville	10	12	7.843	1.237	2.550	10	11

---



## Begin werkzaamheden

**Niet-woongebouwen, september 2003**

	Totaal aantal		Volume (in m <sup>3</sup> )	Oppervlakte (in m <sup>2</sup> )	
	Gebouwen	Woningen		Bewoonbare	Totale
België	299	70	3.560.658	7.675	501.823
Brussels Hoofdstedelijk Gewest	5	7	61.581	443	21.183
Vlaams Gewest	213	53	3.125.033	6.145	420.043
Provincie Antwerpen	57	5	1.242.298	530	203.373
Antwerpen	23	3	358.263	243	41.215
Mechelen	7	0	64.865	51	8.822
Turnhout	27	2	819.175	236	153.336
Provincie Limburg	47	29	197.530	3.294	34.797
Hasselt	23	20	140.843	2.011	23.761
Maaseik	14	4	38.469	668	6.885
Tongeren	10	4	18.218	616	4.151
Provincie Oost-Vlaanderen	39	3	946.962	473	57.984
Aalst	3	0	10.562	19	1.762
Dendermonde	4	0	18.399	17	3.406
Eeklo	3	0	14.209	16	2.403
Gent	15	2	85.315	281	18.042
Oudenaarde	4	1	36.805	102	5.908
Sint-Niklaas	10	0	781.671	38	26.464
Provincie Vlaams-Brabant	12	2	157.871	286	38.893
Halle-Vilvoorde	8	2	104.245	171	25.304
Leuven	4	1	53.626	114	13.589
Provincie West-Vlaanderen	58	13	580.419	1.563	84.997
Brugge	10	1	148.746	107	22.880
Diksmuide	1	0	4.487	42	859
Ieper	8	0	27.004	30	4.553
Kortrijk	5	1	40.112	118	5.836
Oostende	5	2	124.534	218	14.819
Roeselare	10	6	133.611	524	17.468
Tielt	14	1	67.308	197	11.628
Veurne	4	1	34.620	327	6.954

## Begin werkzaamheden

## Niet-woongebouwen, september 2003 - vervolg en einde

	Totaal aantal		Volume (in m <sup>3</sup> )	Oppervlakte (in m <sup>2</sup> )	
	Gebouwen	Woningen		Bewoonbare	Totale
Waals Gewest	82	11	374.061	1.087	60.599
Provincie Waals-Brabant	6	1	41.653	78	7.351
Provincie Henegouwen	19	3	141.824	231	18.164
Aat	0	0	3.005	10	499
Charleroi	7	1	35.855	116	4.743
Bergen	3	1	5.702	70	1.056
Moeskroen	2	0	70.871	2	7.650
Zinnik	1	0	3.094	9	584
Thuin	1	0	2.523	4	519
Doomik	5	0	20.773	20	3.115
Provincie Luik	29	3	91.634	290	16.716
Hoel	4	0	8.037	14	1.523
Luik	10	2	37.595	191	7.218
Verviers	12	1	30.534	69	5.596
Borgworm	4	0	15.469	16	2.379
Provincie Luxemburg	15	3	61.668	233	11.196
Aarlen	2	0	38.071	0	6.639
Bastenaken	3	0	4.640	1	884
Marche-en-Famenne	4	3	7.918	209	1.685
Neufchâteau	2	0	5.466	15	1.048
Virton	4	0	5.572	8	941
Provincie Namen	14	1	37.282	255	7.172
Dinant	4	0	13.227	18	2.210
Namen	9	1	20.786	232	4.289
Philippeville	1	0	3.269	5	673

---

**Niet-woongebouwen, indeling naar bestemming, september 2003**


---

	Aantal gebouwen	Volume (in m <sup>3</sup> )	Totale oppervlakte (in m <sup>2</sup> )
<b>Totaal</b>	<b>299</b>	<b>3.560.658</b>	<b>501.823</b>
Land, tuinbouw, veeteelt	74	854.755	165.697
Industrie, bouwnijverheid en ambacht	99	1.957.887	191.122
Opslag, behandeling (openbare bedrijven)	6	9.251	1.798
Vervoer en communicatie	6	13.040	2.474
Zakelijke dienstverlening	4	7.607	2.898
Handel	29	180.128	36.106
Horeca	4	7.483	2.171
Persoonsverzorging	3	6.540	2.053
Openbare besturen en parastatalen	2	19.584	4.443
Particuliere administratie	16	395.605	61.678
Cultuur en ontspanning	12	37.585	10.564
Sport	6	11.849	2.365
Parkeergarages	39	58.083	18.164
Andere (kerk, kapel)	0	1.319	294

---

# **Informatie**

# Het Nationaal Instituut voor de Statistiek

## Waar vindt u de informatie van het N.I.S.?

In vijf grote steden van het land heeft het publiek toegang tot:

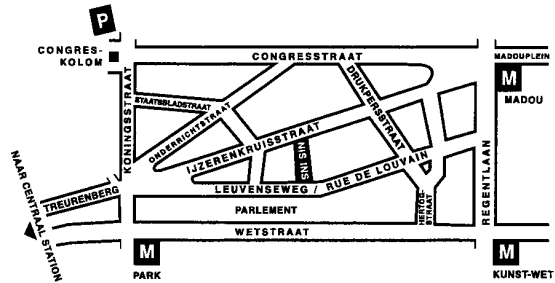
- ◇ Jaarboeken, gespecialiseerde publicaties en een selectie van diskettes en cd-rom's.
- ◇ Een leeszaal, waar men de publicaties van het N.I.S., andere ministeries en Belgische en internationale instellingen kan raadplegen.

Al onze bibliotheken zijn op werkdagen open van 9 tot 12 en van 13 tot 16 uur.

### Brussel

Leuvenseweg 44, 1000 Brussel  
tel. 02/548 63 65 – 02/548 63 66 fax 02/548 63 6767  
e-mail : [info@statbel.mineco.fgov.be](mailto:info@statbel.mineco.fgov.be)

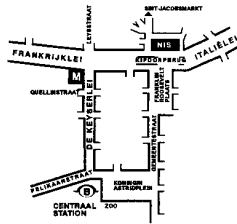
Trein (B) : Centraal Station of station Congres  
Metro (M) : lijn 1A en 1B, station Park of Kunst-Wet  
lijn 2, station Kunst-Wet of Madou  
Tram-Bus : 92, 93, 94 halte Park  
65, 66 halte Drukpersstraat  
29, 63 halte Congres  
Parking (P) : Administratief Centrum (betaalparking)



### Antwerpen

Italiëlei 124 - bus 85, 2000 Antwerpen  
tel. 03/229 07 00 fax 03/233 28 30  
e-mail : [info.antwerpen@statbel.mineco.fgov.be](mailto:info.antwerpen@statbel.mineco.fgov.be)

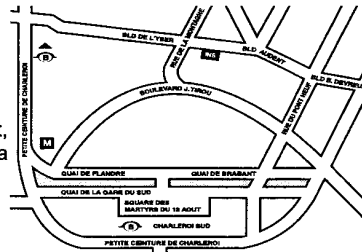
Trein (B) : Centraal Station  
Metro (M) : halte Opera  
Tram-Bus : vlakbij (Fr. Rooseveltplaats)



### Charleroi

Tour Biarent, Bd Audent 14/5., 6000 Charleroi  
tel. 071/ 27.44.14 fax 071/ 27.44.19  
e-mail : [info.charleroi@statbel.mineco.fgov.be](mailto:info.charleroi@statbel.mineco.fgov.be)

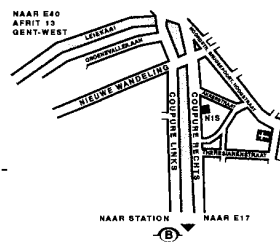
Trein (B) : Charleroi Sud, 20 min van het station (Place Buisset, Rue du Collège, place Charles II, bd Tirou, rue de la Montagne)  
Bus : halte Tirou  
Autoweg : kleine ring van Charleroi - uitrit Gare du Sud  
Parking (P) : betaalparking tegenover het NIS



### Gent

Coupure rechts 620, 9000 Gent  
tel. 09/267 27 00 fax 09/267 27 94  
e-mail : [info.gent@statbel.mineco.fgov.be](mailto:info.gent@statbel.mineco.fgov.be)

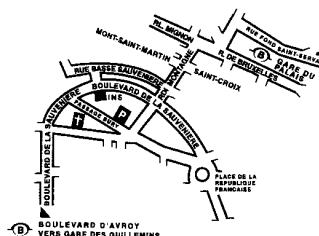
Trein (B) : Gent St.-Pieters  
Tram-Bus : 40, 43 halte Theresianenstraat  
Autoweg : gemakkelijk bereikbaar langs E40 (uitrit 13 - Gent-West/Drongen)  
Parking (P) : op de "Coupure Rechts"



### Luik

Bd de la Sauvenière 73-75, 4020 Luik  
tel. 04/223 84 11 fax 04/222 49 94  
e-mail : [info.liege@statbel.mineco.fgov.be](mailto:info.liege@statbel.mineco.fgov.be)

Trein (B) : station Guillemins of Palais  
Tram-Bus : (Guillemins) 1 et 4 halte Sauvenière  
Parking (P) : Neujean (op 20 m - zelfde straatkant)  
Mercure (tegenover)



Het N.I.S. verspreidt tal van producten die de Belgische socio-economische realiteit in cijfers weergeven.

Al deze producten, opgenomen in onze catalogus, kunt u verkrijgen in onze regionale centra of bij onze dienst documentatie - verkoop in Brussel. Onze catalogus wordt u op eenvoudige aanvraag toegestuurd. (zie adressen hiernaast) .

Een keuze uit onze gegevens en de lijst van onze publicaties vindt u eveneens op onze website:  
<http://statbel.fgov.be>

## Publicaties over de industrie (Uittreksel uit de catalogus)

### *Bouwnijverheid en woningen*

In deze jaarlijkse publicatie vindt men cijfergegevens terug over het bestand aan woon- en andere gebouwen alsook over de toegekende bouwvergunningen en de nieuwbouw- en verbouwingswerken in het referentiejaar. Enkele tabellen geven ook het aantal afbraken.

De nieuwe gebouwen en het aantal woningen erin worden per administratief arrondissement geteld. Daartoe behoort veel informatie die dienstig kan zijn voor de analyse van de bouwsector: volume, oppervlakte, hoedanigheid van de bouwheer (particulier, staat, vzw, naamloze vennootschap...), bestemming van het gebouw (woning, handel, industrie, opslagplaats...).

## Enkele andere publicaties

### *Algemene Publicaties*

Regionaal Statistisch Jaarboek  
Statistisch tijdschrift - *Maandelijks*

### *Grondgebied en leefmilieu*

Statistiek van de bodembezetting (diskette)

### *Bevolking*

Huishoudens en familiekeren – *Jaarlijks*  
Totale bevolking op 1 januari - *jaarlijks*  
Huisvesting in sociaal-economisch en geografisch perspectief - *Monografie nr. 10 Volkstelling 1991*

### *Samenleving*

Huishoudbudgetenquête - *jaarlijks*

### *Economie en financiën*

Verkoop van onroerende goederen – *Jaarlijks*  
De conjunctuur - *maandelijks*

### *Landbouw*

Land- en tuinbouwtelling op 15 mei - *Jaarlijks*

### *Handel, diensten en vervoer*

Maandelijkse vervoerstatistieken – *maandelijks*  
Binnenlandse handel - *jaarlijks*

FEDERALE OVERHEIDSDIENST  
ECONOMIE, M.I.O.,  
MIDDENSTAND & ENERGIE

Statistiek en  
Econometrische Informatie

**Eerste uitgave**

Gedrukt door de  
drukkerij van het NIS  
B-1000 Brussel

Januari 2004

## Statistische domeinen

-  Algemeen
-  Grondgebied en leefmilieu
-  Bevolking
-  Samenleving
-  Economie en financiën
-  Landbouw en aanverwante activiteiten
-  Industrie
-  Diensten, handel en vervoer



FOD ECONOMIE, K.M.O., MIDDENSTAND EN ENERGIE  
Statistiek en Economische Informatie  
B-1000 Brussel  
tel. 02/548.63.65 - 02/548.63.66  
fax 02/548.63.67

€ 6  
ISSN 1377 - 1361

<http://statbel.fgov.be>  
[info@statbel.mineco.fgov.be](mailto:info@statbel.mineco.fgov.be)