



FEDERALE OVERHEIDSDIENST  
ECONOMIE, K.M.O., MIDDENSTAND EN ENERGIE

Statistiek en Economische Informatie



maandelijkse publicatie | nr 11

november 2003

# Industrie en bouwnijverheid

---

**Industriële productie en bouwnijverheid**

**Industrie en bouwnijverheid**

**Industriële productie  
en bouwnijverheid**

Het Nationaal Instituut voor de Statistiek biedt onpartijdige informatie tegen een redelijke prijs.

De informatie wordt conform de wet verspreid, meer bepaald voor wat betreft de privacy.

De statistieken worden ingedeeld in acht domeinen:

Algemeen	Economie en financiën
Grondgebied en leefmilieu	Landbouw en vergelijkbare activiteiten
Bevolking	Industrie
Samenleving	Diensten, handel en vervoer

Alle rechten voorbehouden. Het vertalen, bewerken, reproduceren op welke wijze dan ook, inbegrepen fotografie en microfilm, is niet toegelaten, tenzij met schriftelijke machtiging vanwege het Nationaal Instituut voor de Statistiek.

Het citeren van korte uittreksels als toelichting of bewijsvoering in een artikel, een boekbespreking of een boek is evenwel toegestaan, mits de bron duidelijk en nauwkeurig wordt vermeld.

Verantwoordelijke uitgever: Hans D'Hondt



Statistiek en  
Economische Informatie

© 2003, NATIONAAL INSTITUUT VOOR DE STATISTIEK *uitgever*

B-1000 Brussel – 44 Leuvenseweg

# **Industrie en bouwnijverheid**

## **Industriële productie en bouwnijverheid**

Maandelijks publicatie nr. 11  
November 2003

# Inhoudsopgave

## Statistiek van de industriële productie

<b>I. PRODCOM sectoren : voornamelijk Industrie (vanaf 1/1/94)</b> .....	1
A. Verdeling van de waarde van de productie en van de tewerkstelling volgens de hoofdactiviteit van de vestiging :	
- Inleiding .....	3
- Waarde van de industriële productie .....	4
- Tewerkstelling .....	16
B. Waarde van de bestellingen voor bepaalde bedrijfstakken volgens de hoofdactiviteit van de vestiging .....	36
C. Leveringen in waarde en in hoeveelheid volgens de CPA en de PRODCOM lijst :	
- Inleiding .....	39
- Gegevens .....	40
<b>II. NIET-PRODCOM sectoren : voornamelijk Energie en Recuperatie (vanaf 1/1/94)</b> .....	93
A. Omzet en tewerkstelling	
- Inleiding .....	95
- Omzet .....	96
- Tewerkstelling .....	98
B. Industriële productie in absolute cijfers :	
- Zuivelnijverheid .....	103
- Cokesfabrieken.....	104
- Nijverheid van de petroleumderivaten.....	105
- Ijzer- en staalnijverheid.....	105
- Elektriciteit.....	106
- Gas .....	106
- Waterdistributie .....	107
C. EGKS ijzer- en staalproducten	
- Aanvoer en leveringen .....	108
- Aanvoer, leveringen en voorraden bij de voorraadhoudende handelaars.....	110

## Statistiek van de bouwnijverheid (vanaf 1/1/95)

A. Tewerkstelling .....	114
B. Lonen .....	120
C. Nieuwe bestellingen per subsectoren .....	121
D. Nieuwe bestellingen per gewest.....	127

# Statistiek van de bouwvergunningen en van de begonnen gebouwen

- Definities van de gebruikte termen.....	134
---	-----

## I. Bouwvergunningen

- Woongebouwen : indeling per provincie.....	138
- Niet-woongebouwen : indeling per provincie.....	138
- Woongebouwen.....	139
- Niet-woongebouwen.....	139
- Niet-woongebouwen : indeling naar volume.....	140
- Verbouwingen bij woongebouwen : indeling per provincie.....	141
- Verbouwingen bij niet-woongebouwen : indeling per provincie.....	141
- Woongebouwen : indeling per arrondissement.....	145
- Niet-woongebouwen : indeling per arrondissement.....	144
- Niet-woongebouwen : indeling per bestemming.....	146

## II. Begonnen gebouwen volgens reële datum van start van werkzaamheden

- Woongebouwen : indeling per provincie.....	148
- Niet-woongebouw : indeling per provincie.....	148
- Woongebouwen.....	149
- Niet-woongebouwen.....	149
- Niet-woongebouwen : indeling naar volume.....	150
- Verbouwingen bij woongebouwen : indeling per provincie.....	150
- Verbouwingen bij niet-woongebouwen : indeling per provincie.....	151
- Woongebouwen : indeling per arrondissement.....	152
- Niet-woongebouwen : indeling per arrondissement.....	154
- Niet woongebouwen : indeling naar bestemming.....	156

# Conventionele tekens en afkortingen

## Conventionele tekens

Gegevens ontbreken	..
0 of minder dan de helft van de gebruikte eenheid	-
Voorlopige cijfers (*)	,
De komma wordt gebruikt om de eenheden af te zonderen van de decimalen	,
Niet publiceerbaar om reden vertrouwelijkheid	# #

## Afkortingen

kleiner of gelijk	<=
gelijk of groter	=>
acrylonitrilbutadieenstyreen	ABS
Chemical Vapour Deposition (chemische afzetting uit de dampfase)	CVD
Isolations Prüfung	IP
Liquid Crystal Display	LCD
Physical Vapour Deposition (fysische afzetting uit de dampfase)	PVD
styreenacrylonitril	SAN
Geharmoniseerd Systeem	GS
gecombineerde nomenclatuur	GN
centigram	cg
kubieke centimeter	cm <sup>3</sup>
kilonewton	kN
kilovar	kvar
kilovolt	kV
millimeter	mm
megapascal	MPa
ton	t
zogenaamd	z.g.
en dergelijk	e.d.
exclusief	excl.
inclusief	incl.
met betrekking tot	m.b.t.
niet elders genoemd	n.e.g.
niet opgemaakt voor de verkoop in het klein	n.o.v.k.
opgemaakt voor de verkoop in het klein	o.v.k.
vin de qualité produit dans une région déterminée (in bepaalde gebieden voortgebrachte kwaliteitswijnen)	v.q.p.r.d.

# **Industriële productie**

## **I. PRODCOM sectoren**

(voornamelijk Industrie)





---

## Inleiding

---

1 januari 1994 betekent een keerpunt in de opstelling van maandstatistieken van de industriële productie. Tot 1993 bestond voor de meeste sectoren een specifieke maandstatistiek. De gebruikte goederennomenclatuur was een empirisch ontworpen productenlijst per bedrijfstak.

Sinds het tot stand komen van de interne markt op 1 januari '93 is de behoefte aan internationaal vergelijkbare resultaten toegenomen. Men wil de gegevens over productie kunnen koppelen aan die over de buitenlandse handel. Dit leidde tot de PRODCOM-enquête.

De meeste industriële ondernemingen met 10 of meer personeelsleden of met een jaaromzet van 2 478 935,25 EUR, en sommige andere ondernemingen met een industriële nevenactiviteit waar tenminste 20 personen werken, zijn onderworpen aan Prodcom.

Om uiteenlopende redenen worden de statistieken van enkele sectoren (energie, recuperatie, waterdistributie, slachthuizen, zuivel, ijzer en staal) nog ingezameld volgens het oude systeem.

De nieuwe nomenclatuur voor de productiestatistieken, de Prodcom-lijst, bevat ongeveer 5.700 industriële producten, hoofdzakelijk goederen, maar ook een aantal industriële diensten. Elke rubriek van de Prodcom-lijst wordt aangeduid door een code van acht cijfers. De eerste vier cijfers komen overeen met een klasse van de NACE-rev. 1. Aldus wordt een overeenstemming gerealiseerd tussen producten en activiteiten. Bovendien bestaan de rubrieken van de Prodcom-lijst uit artikelen of groepen artikelen van de gecombineerde nomenclatuur.

Er wordt geënquêteerd op het niveau van de lokale eenheid. Indien in één lokale eenheid meerdere activiteiten worden uitgeoefend, vult men één aangifte in per activiteit, t.t.z. per afdeling (2 cijfers) van de NACE-rev. 1. Naast gegevens betreffende de waarde van de productie volgens de hoofdactiviteit (hoeveelheid en waarde van de leveringen), zijn er ook gegevens betreffende tewerkstelling en arbeidsvolume.

In deze tabel is de waarde van de productie van een vestiging gerangschikt in één code op vier cijfers van de NACE-rev.1. Deze code duidt de hoofdactiviteit van de vestiging aan.

Ter verduidelijking volgt een voorbeeld:

Gegeven een vestiging X die twee producten A (code 17.20.31.59) en B (code 17.30.30.30) produceert met als respectievelijke waarde 60 000 EUR en 40 000 EUR. Deze producten behoren tot twee verschillende klassen van de NACE-rev.1 (d.w.z. de eerste vier cijfers van de Prodcom-code van A en B verschillen). Vestiging X krijgt als hoofdactiviteit de eerste vier cijfers van product A nl. 17.20 (met het grootste aandeel in de waarde van de productie van vestiging X).

In de tabel wordt de volledige waarde van de productie van vestiging X, 100 000 EUR, opgenomen in de activiteitscode 17.2 (drie cijfers).

De resultaten zijn nog voorlopig, omdat er nog steeds een kleine non-respons is.

De belangrijke verschillen die worden vastgesteld voor bepaalde sectoren tussen december van een bepaald jaar en januari van het volgend jaar, zijn gedeeltelijk te wijten aan de jaarlijkse bijwerking van het Prodcom-aangeversbestand.

## PRODCOM - Leveringen per activiteit

**Waarde van de industriële productie (1) volgens de hoofdactiviteit**

NACE Code	Activiteit	2002		2002	2003	
		November	December		Januari	Februari
14	<b>Overige winning van delfstoffen</b>	<b>65 190</b>	<b>48 638</b>	<b>763 409</b>	<b>45 217</b>	<b>49 662</b>
14.1	- Winning van steen	18 668	14 356	<b>207 090</b>	14 902	15 961
14.2	- Winning van zand en klei	38 273	25 817	<b>437 767</b>	21 658	24 859
14.B	- Overige winning van delfstoffen n.e.g. (14.B = 14.3 + 14.4 + 14.5)	8 249	8 464	<b>118 552</b>	8 657	8 842
1C	<b>Vervaardiging van voedingsmiddelen en dranken (1C=15 m.u.v. slachterijen en melkerijen)</b>	<b>1 585 897</b>	<b>1 585 389</b>	<b>18 839 828</b>	<b>1 558 292</b>	<b>1 497 348</b>
15.B	- Productie en verwerking van vlees en vleesproducten (15B= 15.1 m.u.v. slachterijen)	270 123	280 325	<b>3 335 559</b>	277 602	259 536
15.2	- Verwerking en conservering van vis en vervaardiging van visproducten	29 871	41 439	<b>340 788</b>	23 721	24 498
15.3	- Verwerking en conservering van groenten en fruit	155 618	145 973	<b>1 896 291</b>	160 044	148 256
15.4	- Vervaardiging van plantaardige en dierlijke oliën en vetten	121 330	118 158	<b>1 416 611</b>	123 836	112 339
15.C	- Consumptie-ijs (15.C = 15.52)	10 431	10 095	<b>216 162</b>	9 893	14 106
15.6	- Vervaardiging van maalderijproducten, zetmeel en zetmeelproducten	169 156	153 029	<b>2 067 733</b>	177 603	166 403
15.7	- Vervaardiging van diervoeders	139 837	143 589	<b>1 671 487</b>	146 051	129 748
15.8	- Vervaardiging van overige voedingsmiddelen	511 693	486 443	<b>5 371 831</b>	461 267	467 439
15.9	- Vervaardiging van dranken	177 838	206 337	<b>2 523 367</b>	178 275	175 021
16	<b>Vervaardiging van tabaksproducten</b>	<b>33 020</b>	<b>34 245</b>	<b>373 711</b>	<b>27 474</b>	<b>30 498</b>
17	<b>Vervaardiging van textiel</b>	<b>447 698</b>	<b>345 948</b>	<b>5 198 280</b>	<b>437 511</b>	<b>419 849</b>
17.1	- Bewerken en spinnen van textielvezels	27 960	20 511	<b>348 048</b>	30 827	28 410
17.2	- Weven van textiel	123 496	92 387	<b>1 447 492</b>	122 457	114 909
17.3	- Textielveredeling	25 009	21 311	<b>320 644</b>	27 155	26 232
17.4	- Vervaardiging van geconfectioneerde artikelen van textiel, exclusief kleding	37 244	30 761	<b>396 700</b>	36 172	30 760
17.5	- Vervaardiging van overige textielproducten	222 909	169 149	<b>2 519 064</b>	207 183	204 769
17.6	- Vervaardiging van gebreide en gehaakte stoffen	7 127	6 709	<b>87 690</b>	7 152	7 818

(1) Leveringen m.i.v. de industriële behandelingen en diensten en aan het buitenland geleverd maakloonwerk.

5  
PRODCOM - Leveringen per activiteit

**van de vestiging (voorlopige cijfers in 1 000 EUR)**

Maart	April	Mei	Juni	Juli	Augustus	September	NACE Code
65 108	68 560	63 544	66 540	45 389	57 613	70 850	14
18 526	18 046	18 462	18 304	11 280	17 570	20 677	14.1
36 036	38 001	36 161	40 340	27 566	33 835	42 248	14.2
10 546	12 513	8 921	7 896	6 544	6 208	7 925	14.B
<b>1 555 858</b>	<b>1 592 901</b>	<b>1 482 216</b>	<b>1 524 347</b>	<b>1 580 940</b>	<b>1 502 559</b>	<b>1 648 817</b>	1C
268 363	278 021	262 026	259 128	265 830	261 970	301 436	15.B
27 396	28 591	26 846	27 756	28 624	24 891	28 371	15.2
157 804	162 260	151 293	147 039	154 448	142 950	166 048	15.3
120 784	120 840	106 648	109 238	107 351	104 446	112 142	15.4
16 013	24 555	25 631	33 549	32 811	27 753	16 324	15.C
184 811	179 476	173 349	178 174	184 863	159 086	185 031	15.6
130 760	136 813	120 576	115 084	130 581	122 074	138 188	15.7
453 920	430 637	390 684	415 446	416 660	416 965	492 095	15.8
196 008	231 708	225 162	238 934	259 772	242 425	209 182	15.9
<b>32 359</b>	<b>33 598</b>	<b>31 113</b>	<b>35 943</b>	<b>31 117</b>	<b>26 145</b>	<b>35 110</b>	16
<b>412 317</b>	<b>432 909</b>	<b>369 782</b>	<b>391 429</b>	<b>364 677</b>	<b>282 015</b>	<b>457 963</b>	17
27 976	28 889	23 557	27 677	20 142	14 925	28 563	17.1
110 967	119 159	102 545	106 356	93 854	58 111	116 009	17.2
27 077	25 080	21 035	22 916	18 609	16 574	27 002	17.3
34 633	37 429	38 696	35 198	30 244	23 987	34 232	17.4
198 944	211 051	173 919	187 723	190 564	157 709	237 685	17.5
7 380	8 050	6 973	6 350	5 691	4 159	7 464	17.6

## PRODCOM - Leveringen per activiteit

**Waarde van de industriële productie (1) volgens de hoofdactiviteit**

NACE Code	Activiteit	2002		2002	2003	
		November	December		Januari	Februari
17.7	- Vervaardiging van gebreide en gehaakte artikelen	3 954	5 120	<b>78 642</b>	6 565	6 951
18	<b>Vervaardiging van kleding en bontnijverheid</b>	<b>29 358</b>	<b>26 785</b>	<b>478 275</b>	<b>44 988</b>	<b>49 818</b>
19	<b>Leernijverheid en vervaardiging van schoeisel</b>	<b>11 103</b>	<b>10 093</b>	<b>152 556</b>	<b>11 325</b>	<b>11 318</b>
19.A	- Looien, bereiden en vervaardiging van lederen artikelen, behalve schoeisel (19.A = 19.1 + 19.2)	9 606	8 437	<b>127 006</b>	9 193	8 796
19.3	- Vervaardiging van schoeisel	1 497	1 656	<b>25 550</b>	2 132	2 521
20	<b>Houtindustrie en vervaardiging van artikelen van hout en van kurk, exclusief meubelen ; vervaardiging van</b>	<b>199 735</b>	<b>156 584</b>	<b>2 356 061</b>	<b>187 225</b>	<b>187 121</b>
20.1	- Zagen en schaven van hout, impregneren van hout	30 688	25 019	<b>391 244</b>	30 809	31 505
20.2	- Vervaardiging van panelen en platen van hout	88 914	69 021	<b>1 082 851</b>	88 931	80 856
20.3	- Vervaardiging van schrijn- en timmerwerk	59 096	45 170	<b>620 648</b>	46 004	54 105
20.4	- Vervaardiging van houten emballage	15 783	12 592	<b>196 449</b>	16 989	15 934
20.5	- Vervaardiging van overige artikelen van hout, van kurk en riet en van vlechtwerk	5 255	4 782	<b>64 869</b>	4 492	4 721
21	<b>Vervaardiging van pulp, papier en papierwaren</b>	<b>320 595</b>	<b>275 194</b>	<b>3 816 390</b>	<b>336 599</b>	<b>307 394</b>
21.1	- Vervaardiging van papierpulp, papier en karton	149 393	125 436	<b>1 753 481</b>	156 298	140 400
21.2	- Vervaardiging van artikelen van papier en karton	171 202	149 758	<b>2 062 910</b>	180 301	166 995
22	<b>Uitgeverijen, drukkerijen en reproductie van opgenomen media</b>	<b>396 979</b>	<b>401 721</b>	<b>4 549 173</b>	<b>342 493</b>	<b>336 976</b>
22.A	- Uitgeverijen en reproductie van opgenomen media (22.A = 22.1 + 22.3)	188 966	181 323	<b>2 051 786</b>	144 808	147 696
22.2	- Drukkerijen en diensten in verband met drukkerijen	208 013	220 398	<b>2 497 387</b>	197 686	189 280
24	<b>Vervaardiging van chemische producten</b>	<b>2 046 694</b>	<b>1 878 891</b>	<b>25 074 386</b>	<b>2 246 246</b>	<b>2 121 075</b>
24.1	- Vervaardiging van chemische basisproducten	1 238 072	1 113 456	<b>14 780 930</b>	1 395 028	1 323 700
24.2	- Vervaardiging van verdelgingsmiddelen en van andere chemische producten voor de landbouw	39 425	61 306	<b>782 909</b>	42 436	54 605
24.3	- Vervaardiging van verf, vernis e.d., drukinkt en mastiek	66 723	60 591	<b>926 709</b>	75 604	73 196
24.4	- Vervaardiging van farmaceutische producten en van chemische en botanische producten voor medicinaal	300 499	291 979	<b>3 814 427</b>	345 562	305 087

(1) Leveringen m.i.v. de industriële behandelingen en diensten en aan het buitenland geleverd maakloonwerk.

---

**van de vestiging (voorlopige cijfers in 1 000 EUR) - vervolg**


---

Maart	April	Mei	Juni	Juli	Augustus	September	NACE Code
5 341	3 251	3 055	5 209	5 573	6 550	7 008	17.7
<b>41 269</b>	<b>31 998</b>	<b>27 213</b>	<b>29 258</b>	<b>43 403</b>	<b>46 114</b>	<b>47 162</b>	18
<b>11 506</b>	<b>11 108</b>	<b>9 696</b>	<b>10 309</b>	<b>8 498</b>	<b>8 975</b>	<b>10 909</b>	19
9 073	9 391	8 231	8 742	6 994	6 975	8 795	19.A
2 432	1 716	1 465	1 567	1 504	2 000	2 114	19.3
<b>200 980</b>	<b>214 586</b>	<b>196 578</b>	<b>217 502</b>	<b>170 564</b>	<b>160 213</b>	<b>208 296</b>	20
36 810	42 086	37 322	40 242	28 469	26 585	37 721	20.1
84 583	91 322	80 296	90 131	73 607	72 012	88 088	20.2
56 441	54 363	53 325	61 721	45 603	39 713	57 349	20.3
17 716	20 180	19 148	19 006	17 114	17 535	19 125	20.4
5 430	6 635	6 486	6 402	5 772	4 369	6 013	20.5
<b>323 810</b>	<b>325 094</b>	<b>298 611</b>	<b>307 877</b>	<b>303 936</b>	<b>268 522</b>	<b>341 713</b>	21
146 564	140 474	131 802	130 050	134 466	116 511	159 161	21.1
177 246	184 620	166 809	177 827	169 470	152 011	182 552	21.2
<b>387 012</b>	<b>367 737</b>	<b>412 667</b>	<b>365 909</b>	<b>287 875</b>	<b>332 513</b>	<b>422 307</b>	22
168 119	160 368	202 335	164 334	137 801	155 802	195 384	22.A
218 893	207 369	210 332	201 576	150 075	176 711	226 922	22.2
<b>2 372 883</b>	<b>2 307 316</b>	<b>2 094 434</b>	<b>2 215 760</b>	<b>2 150 814</b>	<b>1 894 788</b>	<b>2 226 836</b>	24
1 426 169	1 413 698	1 309 683	1 342 271	1 309 592	1 134 748	1 297 565	24.1
102 470	84 556	60 119	71 232	68 754	39 345	54 554	24.2
81 653	83 270	74 729	82 294	80 492	65 233	82 570	24.3
372 024	345 965	294 374	335 557	327 194	326 036	405 294	24.4

---

## PRODCOM - Leveringen per activiteit

**Waarde van de industriële productie (1) volgens de hoofdactiviteit**

NACE Code	Activiteit	2002		2002	2003	
		November	December		Januari	Februari
24.5	- Vervaardiging van zeep, wasmiddelen, poets- en reinigingsmiddelen, parfums en cosmetische artikelen	92 446	93 174	<b>1 206 959</b>	101 670	97 854
24.6	- Vervaardiging van overige chemische producten	269 693	225 758	<b>3 062 198</b>	242 166	225 440
24.7	- Vervaardiging van synthetische en kunstmatige vezels	39 836	32 628	<b>500 254</b>	43 781	41 193
25	<b>Vervaardiging van producten van rubber en kunststof</b>	<b>382 336</b>	<b>312 662</b>	<b>4 658 882</b>	<b>389 317</b>	<b>389 722</b>
25.1	- Vervaardiging van producten van rubber	33 195	26 967	<b>406 597</b>	33 005	30 956
25.2	- Vervaardiging van producten van kunststof	349 142	285 695	<b>4 252 285</b>	356 312	358 766
26	<b>Vervaardiging van overige niet-metaalhoudende minerale producten</b>	<b>424 843</b>	<b>290 502</b>	<b>5 111 148</b>	<b>343 317</b>	<b>373 585</b>
26.1	- Vervaardiging van glas en glaswerk	148 469	107 357	<b>1 748 260</b>	141 921	138 525
26.2	- Vervaardiging van keramische producten, exclusief die voor de bouw	12 449	10 959	<b>145 034</b>		
26.A	- Vervaardiging van keramische tegels, plavuizen, behalve dakpannen en bakstenen (26.A = 26.2 + 26.3)				11 023	11 710
26.4	- Vervaardiging van dakpannen, bakstenen, tegels en overige producten voor de bouw van gebakken klei	21 799	13 439	<b>274 969</b>	18 023	19 857
26.5	- Vervaardiging van cement, kalk en gips	58 164	37 812	<b>719 476</b>	45 539	49 729
26.6	- Vervaardiging van artikelen van beton, gips en cement	142 448	91 348	<b>1 698 688</b>	96 661	120 208
26.7	- Houwen, bewerken en afwerken van bouwen siersteen	16 618	13 115	<b>206 373</b>	12 228	14 089
26.8	- Vervaardiging van overige niet-metaalhoudende minerale producten	24 896	16 473	<b>318 347</b>	17 923	19 467
2C	<b>Metallurgie (2C= 27 m.u.v. EGK)</b>	<b>389 951</b>	<b>290 426</b>	<b>4 789 310</b>		
2E	<b>Metallurgie (2E = 27 behalve Staalindustrie Verbond)</b>				<b>412 820</b>	<b>380 234</b>
27.1	- Vervaardiging van ijzer en staal en van ferroleringen (behalve Staalindustrie Verbond)				6 856	7 467
27.2	- Vervaardiging van buizen	14 754	8 551	<b>172 255</b>	14 622	14 862
27.3	- Eerste verwerking van staal en productie van niet-EGKS-ferrolegeringen	99 461	70 193	<b>1 169 835</b>		
27.3	- Overige eerste verwerking van ijzer en staal				89 438	89 629
27.4	- Productie van non-ferrometalen	253 387	192 930	<b>3 176 576</b>	279 988	244 109

(1) Leveringen m.i.v. de industriële behandelingen en diensten en aan het buitenland geleverd maakloonwerk.

**van de vestiging (voorlopige cijfers in 1 000 EUR) - vervolg**

Maart	April	Mei	Juni	Juli	Augustus	September	NACE Code
103 117	100 855	94 091	99 536	102 999	94 444	104 410	24.5
247 608	234 946	223 768	243 189	232 147	198 811	239 054	24.6
39 842	44 025	37 670	41 681	29 637	36 172	43 388	24.7
<b>405 352</b>	<b>404 957</b>	<b>383 584</b>	<b>418 143</b>	<b>364 318</b>	<b>314 188</b>	<b>424 883</b>	25
32 199	32 151	31 471	35 478	28 664	22 314	37 853	25.1
373 153	372 806	352 113	382 665	335 654	291 874	387 030	25.2
<b>457 188</b>	<b>472 356</b>	<b>435 281</b>	<b>485 766</b>	<b>371 437</b>	<b>387 285</b>	<b>501 874</b>	26
147 538	145 789	137 251	149 963	135 284	115 013	159 441	26.1
							26.2
12 457	12 016	13 813	12 611	13 042	11 836	12 854	26.A
26 554	27 193	25 002	28 197	20 216	23 183	28 104	26.4
62 681	65 710	59 392	65 311	50 001	60 784	67 262	26.5
161 435	172 339	153 909	177 572	114 317	133 484	178 468	26.6
18 465	19 201	18 660	20 559	12 990	15 417	22 303	26.7
28 057	30 108	27 254	31 553	25 588	27 568	33 443	26.8
							2C
<b>401 541</b>	<b>396 745</b>	<b>372 523</b>	<b>387 561</b>	<b>354 828</b>	<b>309 050</b>	<b>412 284</b>	2E
6 964	6 644	6 313	10 554	7 356	3 757	6 062	27.1
14 935	14 551	13 570	15 149	12 837	9 862	15 710	27.2
							27.3
93 404	100 117	88 690	94 362	79 683	69 663	99 651	27.3
262 319	251 940	243 592	245 656	240 538	210 971	267 290	27.4



## PRODCOM - Leveringen per activiteit

**Waarde van de industriële productie (1) volgens de hoofdactiviteit**

NACE Code	Activiteit	2002		2002	2003	
		November	December		Januari	Februari
27.5	- Gieten van metalen	22 349	18 752	<b>270 644</b>	21 916	24 167
28	<b>Vervaardiging van producten van metaal</b>	<b>610 474</b>	<b>588 354</b>	<b>7 036 121</b>	<b>551 746</b>	<b>558 439</b>
28.1	- Vervaardiging van metalen constructiewerken voor de bouw	208 354	191 401	<b>2 342 733</b>	164 241	176 633
28.2	- Vervaardiging van tanks, reservoirs en bergingsmiddelen, van metaal; vervaardiging van radiatoren en ketels	76 179	95 663	<b>857 458</b>	77 890	60 806
28.3	- Vervaardiging van stoomketels	41 174	54 106	<b>468 409</b>	32 331	39 368
28.4	- Smeden, persen, stampen en profielwalsen van metaal; poedermetallurgie	18 552	14 412	<b>212 153</b>	19 932	18 634
28.5	- Oppervlaktebehandeling en bekleding van metaal; algemene metaalbewerking	108 500	96 538	<b>1 267 078</b>	110 926	108 764
28.6	- Vervaardiging van scharen, messen, bestekken, gereedschap en ijzerwaren	37 059	34 864	<b>440 864</b>	36 291	34 549
28.7	- Vervaardiging van overige producten van metaal	120 656	101 371	<b>1 447 427</b>	109 652	118 955
29	<b>Vervaardiging van machines, apparaten en werktuigen, n.e.g.</b>	<b>599 174</b>	<b>708 026</b>	<b>7 330 268</b>	<b>551 756</b>	<b>591 324</b>
29.1	- Vervaardiging van machines voor de productie en toepassing van mechanische energie, exclusief motoren voor	133 046	133 914	<b>1 591 119</b>	120 290	136 912
29.2	- Vervaardiging van overige machines voor algemeen gebruik	175 854	234 652	<b>2 216 725</b>	172 628	171 239
29.3	- Vervaardiging van machines voor de landbouw en de bosbouw	36 541	47 130	<b>646 541</b>	41 822	55 240
29.4	- Vervaardiging van gereedschapswerktuigen	27 555	34 366	<b>279 327</b>	13 927	18 008
29.5	- Vervaardiging van overige machines voor specifieke doeleinden	180 197	187 336	<b>2 018 127</b>	167 856	169 477
29.6	- Vervaardiging van wapens en munitie	24 232	52 907	<b>357 915</b>	15 420	20 953
29.7	- Vervaardiging van huishoudapparaten	21 749	17 720	<b>220 514</b>	19 812	19 495
30	<b>Vervaardiging van kantoor­machines en computers</b>	<b>42 056</b>	<b>46 099</b>	<b>419 551</b>	<b>24 569</b>	<b>28 140</b>
31	<b>Vervaardiging van elektrische machines en apparaten</b>	<b>355 649</b>	<b>324 160</b>	<b>4 049 555</b>	<b>301 699</b>	<b>319 815</b>
31.1	- Vervaardiging van elektromotoren en van elektrische generatoren en transformatoren	42 452	49 317	<b>648 049</b>	45 438	53 624
31.2	- Vervaardiging van schakel- en verdeelinrichtingen	69 557	70 481	<b>826 828</b>	53 653	63 193
31.3	- Vervaardiging van geïsoleerde kabels en draad	38 464	27 286	<b>434 022</b>	33 908	35 571

(1) Leveringen m.i.v. de industriële behandelingen en diensten en aan het buitenland geleverd maakloonwerk.

---

**van de vestiging (voorlopige cijfers in 1 000 EUR) - vervolg**


---

Maart	April	Mei	Juni	Juli	Augustus	September	NACE Code
23 919	23 493	20 358	21 840	14 414	14 797	23 571	27.5
<b>605 714</b>	<b>596 459</b>	<b>590 516</b>	<b>654 142</b>	<b>524 401</b>	<b>497 235</b>	<b>694 379</b>	28
193 707	191 377	203 972	229 035	162 172	174 486	254 289	28.1
76 657	67 382	69 108	75 192	74 172	66 078	88 325	28.2
30 580	41 393	32 418	48 568	41 124	33 450	37 208	28.3
19 800	19 319	17 932	18 982	16 939	13 380	22 325	28.4
120 802	110 643	107 974	115 990	90 841	87 110	128 373	28.5
37 043	37 975	40 762	38 902	30 661	27 522	38 606	28.6
126 314	126 858	117 647	126 700	107 739	94 534	124 388	28.7
<b>651 444</b>	<b>612 259</b>	<b>595 231</b>	<b>675 707</b>	<b>563 595</b>	<b>438 170</b>	<b>593 191</b>	29
149 256	131 190	129 499	142 549	138 558	117 666	141 888	29.1
183 095	174 185	173 132	207 902	172 287	142 588	183 837	29.2
67 504	61 765	76 164	68 241	48 928	21 290	31 687	29.3
24 579	19 832	23 811	23 487	34 499	11 425	26 844	29.4
183 517	179 000	163 048	185 980	146 794	120 447	164 813	29.5
25 242	28 346	12 816	26 364	8 982	10 604	21 662	29.6
18 250	17 942	16 761	21 183	13 546	14 150	22 461	29.7
<b>36 468</b>	<b>26 017</b>	<b>26 387</b>	<b>28 107</b>	<b>25 853</b>	<b>21 607</b>	<b>29 102</b>	30
<b>335 372</b>	<b>303 003</b>	<b>299 152</b>	<b>329 935</b>	<b>288 515</b>	<b>261 763</b>	<b>351 918</b>	31
60 230	44 090	44 201	49 855	36 149	36 540	59 885	31.1
66 497	63 075	60 437	70 136	65 553	56 518	67 313	31.2
37 586	38 906	38 552	37 326	31 799	29 985	39 168	31.3

---

## PRODCOM - Leveringen per activiteit

**Waarde van de industriële productie (1) volgens de hoofdactiviteit**

NACE Code	Activiteit	2002		2002	2003	
		November	December		Januari	Februari
31.4	- Vervaardiging van accumulatoren en elektrische batterijen	38 024	26 408	<b>338 671</b>	17 521	17 768
31.5	- Vervaardiging van elektrische lampen en verlichtingsapparaten	53 800	51 668	<b>618 798</b>	49 588	55 061
31.6	- Vervaardiging van overige elektrische benodigdheden	113 352	99 000	<b>1 183 186</b>	101 591	94 599
32	<b>Vervaardiging van audio-, video- en telecommunicatieapparatuur</b>	<b>221 329</b>	<b>242 405</b>	<b>2 432 591</b>	<b>196 913</b>	<b>193 496</b>
32.1	- Vervaardiging van elektronische onderdelen	39 817	40 003	<b>509 904</b>	38 228	41 288
32.A	- Vervaardiging van audio-, video- en telecommunicatieapparatuur (32.A = 32.2 + 32.3)	181 513	202 402	<b>1 922 687</b>	158 685	152 208
33	<b>Vervaardiging van medische apparatuur en instrumenten, van precisie- en optische instrumenten en van uurwerken</b>	<b>75 577</b>	<b>77 299</b>	<b>858 172</b>	<b>71 115</b>	<b>71 683</b>
33.1	- Vervaardiging van medische apparatuur en instrumenten en van orthopedische artikelen	15 738	16 953	<b>191 482</b>	15 472	16 929
33.2	- Vervaardiging van meet-, regel-, navigatie- en controleapparatuur	49 498	47 224	<b>528 837</b>	43 866	43 508
33.3	- Vervaardiging van apparaten voor de bewaking van industriële processen	6 107	7 247	<b>83 478</b>	7 402	7 479
33.4	- Vervaardiging van optische instrumenten en van foto- en filmapparatuur	3 173	4 900	<b>43 753</b>	3 571	2 834
33.5	- Vervaardiging van uurwerken	1 062	976	<b>10 622</b>	804	933
34	<b>Vervaardiging en assemblage van auto's, aanhangwagens en opleggers</b>	<b>1 386 154</b>	<b>1 196 816</b>	<b>16 066 324</b>	<b>1 181 507</b>	<b>1 306 557</b>
34.1	- Vervaardiging en assemblage van auto's	1 069 292	924 361	<b>12 427 453</b>	873 789	979 158
34.2	- Vervaardiging van carrosserieën; vervaardiging van aanhangwagens, caravans en opleggers	93 396	88 150	<b>1 122 614</b>	97 281	96 093
34.3	- Vervaardiging van onderdelen en accessoires voor motorvoertuigen en motoren daarvan	223 467	184 305	<b>2 516 258</b>	210 437	231 306
35	<b>Vervaardiging van overige transportmiddelen</b>	<b>87 832</b>	<b>111 595</b>	<b>1 606 580</b>	<b>112 780</b>	<b>93 329</b>
35.4	- Vervaardiging van motorrijwielen en rijwielen	3 534	3 244	<b>66 638</b>	4 050	4 579
35.D	- Vervaardiging van overige transportmiddelen, n.e.g. (35D= 35.1 + 35.2 + 35.3 + 35.5)	84 298	108 351	<b>1 539 942</b>		
35.E	- Vervaardiging van overige transportmiddelen (35E= 35.1 + 35.2 + 35.3)				108 729	88 749
36	<b>Vervaardiging van meubelen; overige industrie</b>	<b>264 076</b>	<b>235 154</b>	<b>3 089 375</b>	<b>225 570</b>	<b>238 050</b>
36.1	- Vervaardiging van meubelen	197 115	171 389	<b>2 293 367</b>	181 912	192 178

(1) Leveringen m.i.v. de industriële behandelingen en diensten en aan het buitenland geleverd maakloonwerk.

---

**van de vestiging (voorlopige cijfers in 1 000 EUR) - vervolg**


---

Maart	April	Mei	Juni	Juli	Augustus	September	NACE Code
17 494	19 380	17 074	21 997	16 576	16 274	24 958	31.4
56 111	51 168	46 348	48 286	43 113	40 534	53 518	31.5
97 453	86 383	92 540	102 335	95 326	81 912	107 076	31.6
<b>199 117</b>	<b>231 411</b>	<b>214 451</b>	<b>207 161</b>	<b>160 274</b>	<b>184 866</b>	<b>251 488</b>	32
46 637	37 716	36 856	47 717	34 001	33 644	51 759	32.1
152 481	193 694	177 596	159 444	126 273	151 223	199 729	32.A
<b>75 382</b>	<b>69 314</b>	<b>68 227</b>	<b>80 408</b>	<b>63 779</b>	<b>56 422</b>	<b>83 364</b>	33
18 570	17 424	15 928	17 118	14 312	13 186	17 981	33.1
43 983	41 194	40 411	52 071	36 407	33 465	45 857	33.2
8 688	6 075	7 195	7 237	6 871	6 661	8 269	33.3
3 017	3 647	3 844	3 023	5 426	2 671	10 174	33.4
1 124	974	849	959	764	439	1 083	33.5
<b>1 445 297</b>	<b>1 317 113</b>	<b>1 293 694</b>	<b>1 365 498</b>	<b>1 025 311</b>	<b>760 918</b>	<b>1 303 802</b>	34
1 085 690	973 976	971 530	1 018 950	765 503	545 073	976 374	34.1
106 347	103 716	92 431	104 165	79 744	66 679	104 611	34.2
253 260	239 421	229 733	242 382	180 064	149 166	222 818	34.3
<b>104 450</b>	<b>135 009</b>	<b>153 712</b>	<b>98 660</b>	<b>81 411</b>	<b>87 344</b>	<b>82 796</b>	35
6 167	7 680	5 413	5 767	5 679	3 909	4 597	35.4
							35.D
98 282	127 329	148 298	92 893	75 732	83 434	78 200	35.E
<b>268 969</b>	<b>232 839</b>	<b>228 720</b>	<b>241 368</b>	<b>178 143</b>	<b>164 503</b>	<b>253 445</b>	36
194 409	180 225	166 712	174 129	126 150	116 601	184 608	36.1

---

## PRODCOM - Leveringen per activiteit

**Waarde van de industriële productie (1) volgens de hoofdactiviteit**

NACE Code	Activiteit	2002		2002	2003	
		November	December		Januari	Februari
36.2	- Bewerking van edelstenen en vervaardiging van juwelen en dergelijke artikelen	35 976	36 520	<b>437 601</b>	21 240	18 415
36.3	- Vervaardiging van muziekinstrumenten	145	219	<b>2 063</b>	166	95
36.4	- Vervaardiging van sportartikelen	670	932	<b>10 028</b>	565	707
36.5	- Vervaardiging van spellen en speelgoed	6 862	4 475	<b>86 554</b>	5 862	6 764
36.6	- Diverse industrie, n.e.g.	11 695	9 292	<b>118 280</b>	10 553	9 691
36.A	- Overige industrie, m.i.v. de vervaardiging van muziekinstrumenten (36.A = 36.3 + 36.6)	11 840	9 511	<b>120 343</b>	10 719	9 786
	<b>Totaal</b>	<b>9 975 722</b>	<b>9 186 986</b>	<b>119 049 948</b>	<b>9 600 479</b>	<b>9 555 433</b>

(1) Leveringen m.i.v. de industriële behandelingen en diensten en aan het buitenland geleverd maakloonwerk.

---

**van de vestiging (voorlopige cijfers in 1 000 EUR) - vervolg en einde**


---

<b>Maart</b>	<b>April</b>	<b>Mei</b>	<b>Juni</b>	<b>Juli</b>	<b>Augustus</b>	<b>September</b>	<b>NACE Code</b>
40 758	26 498	33 681	35 805	23 435	20 327	33 533	36.2
132	164	146	100	221	54	182	36.3
862	1 173	1 041	917	742	756	694	36.4
6 158	8 308	8 477	8 205	9 208	8 822	9 436	36.5
11 205	10 097	8 482	8 514	8 898	7 052	11 124	36.6
11 337	10 261	8 628	8 614	9 118	7 106	11 306	36.A
<b>10 389 395</b>	<b>10 183 288</b>	<b>9 647 332</b>	<b>10 137 330</b>	<b>8 989 080</b>	<b>8 062 809</b>	<b>10 452 489</b>	

---

## PRODCOM - Tewerkstelling, uren en lonen

**Tewerkstelling, uren en lonen volgens de hoofdactiviteit van de vestiging (voorlopige)**

NACE Code	Activiteit		2002		2002	2003
			November	December		Januari
14	Overige winning van delfstoffen	Aantal arbeiders	2 649	2 628	2 682	2 476
		Aantal bedienden	859	858	854	865
		Totaal	3 508	3 486	3 537	3 341
		Aantal uren (1)	456 493	360 865	452 516	424 015
		Trimestriële lonen (2)		28 341	100 212	
14.1	- Winning van steen	Aantal arbeiders	1 208	1 198	1 217	1 175
		Aantal bedienden	299	298	290	301
		Totaal	1 507	1 496	1 508	1 476
		Aantal uren (1)	202 599	147 408	192 657	178 224
		Trimestriële lonen (2)		12 898	43 241	
14.2	- Winning van zand en klei	Aantal arbeiders	1 287	1 277	1 313	1 153
		Aantal bedienden	351	352	354	346
		Totaal	1 638	1 629	1 668	1 499
		Aantal uren (1)	210 344	171 895	213 822	193 808
		Trimestriële lonen (2)		12 244	45 168	
14.B	- Overige winning van delfstoffen n.e.g. (14.B = 14.3 + 14.4 + 14.5)	Aantal arbeiders	154	153	151	148
		Aantal bedienden	209	208	209	218
		Totaal	363	361	361	366
		Aantal uren (1)	43 550	41 562	46 036	51 983
		Trimestriële lonen (2)		3 200	11 803	
1C	Vervaardiging van voedingsmiddelen en dranken (1C=15 m.u.v. slachterijen en melkerijen)	Aantal arbeiders	47 322	46 885	46 720	46 580
		Aantal bedienden	19 064	19 061	18 887	18 746
		Totaal	66 386	65 946	65 608	65 326
		Aantal uren (1)	7 956 845	7 528 193	8 100 590	8 681 955
		Trimestriële lonen (2)		488 028	1 651 052	
15.B	- Productie en verwerking van vlees en vleesproducten (15B= 15.1 m.u.v. slachterijen)	Aantal arbeiders	10 261	10 269	10 216	10 228
		Aantal bedienden	1 931	1 943	1 919	1 948
		Totaal	12 192	12 212	12 135	12 176
		Aantal uren (1)	1 418 812	1 423 887	1 491 588	1 597 683
		Trimestriële lonen (2)		76 278	259 028	
15.2	- Verwerking en conservering van vis en vervaardiging van visproducten	Aantal arbeiders	1 005	1 003	989	1 026
		Aantal bedienden	413	415	408	421
		Totaal	1 418	1 418	1 397	1 447
		Aantal uren (1)	170 531	176 588	175 940	194 517
		Trimestriële lonen (2)		9 549	31 133	
15.3	- Verwerking en conservering van groenten en fruit	Aantal arbeiders	5 327	5 302	5 267	5 253
		Aantal bedienden	1 452	1 451	1 440	1 337
		Totaal	6 779	6 753	6 708	6 590
		Aantal uren (1)	807 595	721 750	830 947	870 765
		Trimestriële lonen (2)		47 451	156 024	
15.4	- Vervaardiging van plantaardige en dierlijke oliën en vetten	Aantal arbeiders	717	713	727	705
		Aantal bedienden	585	584	577	581
		Totaal	1 302	1 297	1 304	1 286
		Aantal uren (1)	152 293	147 584	158 593	173 999
		Trimestriële lonen (2)		13 065	44 212	
15.C	- Consumptie-ijs (15.C = 15.52)	Aantal arbeiders	1 183	1 171	1 229	1 180
		Aantal bedienden	253	253	254	250
		Totaal	1 436	1 424	1 484	1 430
		Aantal uren (1)	133 447	121 572	164 210	159 386
		Trimestriële lonen (2)		8 560	31 141	
15.6	- Vervaardiging van maalderijproducten, zetmeel en zetmeelproducten	Aantal arbeiders	1 956	1 917	1 918	1 881
		Aantal bedienden	1 557	1 553	1 560	1 569
		Totaal	3 513	3 470	3 478	3 450
		Aantal uren (1)	445 694	412 831	460 307	500 571
		Trimestriële lonen (2)		34 633	117 729	
15.7	- Vervaardiging van diervoeders	Aantal arbeiders	1 568	1 556	1 569	1 539
		Aantal bedienden	1 396	1 398	1 393	1 405
		Totaal	2 964	2 954	2 963	2 944
		Aantal uren (1)	370 028	355 074	391 704	433 909
		Trimestriële lonen (2)		24 825	85 037	

(1) Tot december 1998 uren-arbeiders, vanaf januari 1999 uren gepresteerd door de werknemers (bedienden en arbeiders).

(2) Brutolonen en -weden van de werknemers tewerkgesteld in de industriële afdelingen (in 1 000 EUR).





## PRODCOM - Tewerkstelling, uren en lonen

**Tewerkstelling, uren en lonen volgens de hoofdactiviteit van de vestiging (voorlopige**

NACE Code	Activiteit		2002		2002	2003
			November	December		Januari
15.8	- Vervaardiging van overige voedingsmiddelen	Aantal arbeiders	20 138	19 771	<b>19 570</b>	19 603
		Aantal bedienden	7 909	7 889	<b>7 773</b>	7 647
		Totaal	28 047	27 660	<b>27 344</b>	27 250
		Aantal uren (1)	3 398 461	3 136 052	<b>3 282 409</b>	3 531 025
		Trimestriële lonen (2)		195 324	<b>640 893</b>	
15.9	- Vervaardiging van dranken	Aantal arbeiders	5 167	5 183	<b>5 231</b>	5 165
		Aantal bedienden	3 568	3 575	<b>3 560</b>	3 588
		Totaal	8 735	8 758	<b>8 791</b>	8 753
		Aantal uren (1)	1 059 984	1 032 855	<b>1 144 889</b>	1 220 100
		Trimestriële lonen (2)		78 342	<b>285 856</b>	
16	<b>Vervaardiging van tabaksproducten</b>	<b>Aantal arbeiders</b>	<b>1 451</b>	<b>1 449</b>	<b>1 533</b>	<b>1 435</b>
		<b>Aantal bedienden</b>	<b>461</b>	<b>451</b>	<b>455</b>	<b>451</b>
		<b>Totaal</b>	<b>1 912</b>	<b>1 900</b>	<b>1 988</b>	<b>1 886</b>
		<b>Aantal uren (1)</b>	<b>221 375</b>	<b>186 072</b>	<b>228 253</b>	<b>243 176</b>
		<b>Trimestriële lonen (2)</b>		<b>13 888</b>	<b>46 754</b>	
17	<b>Vervaardiging van textiel</b>	<b>Aantal arbeiders</b>	<b>28 416</b>	<b>28 061</b>	<b>29 100</b>	<b>28 026</b>
		<b>Aantal bedienden</b>	<b>5 626</b>	<b>5 542</b>	<b>5 686</b>	<b>5 538</b>
		<b>Totaal</b>	<b>34 042</b>	<b>33 603</b>	<b>34 786</b>	<b>33 564</b>
		<b>Aantal uren (1)</b>	<b>4 085 932</b>	<b>3 318 296</b>	<b>4 061 892</b>	<b>4 325 239</b>
		<b>Trimestriële lonen (2)</b>		<b>176 178</b>	<b>681 974</b>	
17.1	- Bewerken en spinnen van textielvezels	Aantal arbeiders	3 051	2 941	<b>3 197</b>	2 936
		Aantal bedienden	286	282	<b>303</b>	277
		Totaal	3 337	3 223	<b>3 501</b>	3 213
		Aantal uren (1)	346 847	273 962	<b>356 599</b>	366 815
		Trimestriële lonen (2)		14 373	<b>56 876</b>	
17.2	- Weven van textiel	Aantal arbeiders	7 111	6 930	<b>7 259</b>	6 981
		Aantal bedienden	1 568	1 501	<b>1 584</b>	1 493
		Totaal	8 679	8 431	<b>8 844</b>	8 474
		Aantal uren (1)	1 068 620	872 816	<b>1 055 441</b>	1 091 269
		Trimestriële lonen (2)		47 350	<b>183 919</b>	
17.3	- Textielveredeling	Aantal arbeiders	2 108	2 111	<b>2 311</b>	2 018
		Aantal bedienden	454	453	<b>475</b>	452
		Totaal	2 562	2 564	<b>2 787</b>	2 470
		Aantal uren (1)	306 690	256 051	<b>323 970</b>	316 976
		Trimestriële lonen (2)		13 250	<b>52 971</b>	
17.4	- Vervaardiging van geconfectioneerde artikelen van textiel, exclusief kleding	Aantal arbeiders	3 257	3 250	<b>3 332</b>	3 234
		Aantal bedienden	715	707	<b>702</b>	709
		Totaal	3 972	3 957	<b>4 034</b>	3 943
		Aantal uren (1)	465 433	400 750	<b>458 454</b>	501 249
		Trimestriële lonen (2)		17 976	<b>69 067</b>	
17.5	- Vervaardiging van overige textielproducten	Aantal arbeiders	11 032	10 977	<b>11 100</b>	11 017
		Aantal bedienden	2 345	2 343	<b>2 363</b>	2 352
		Totaal	13 377	13 320	<b>13 463</b>	13 369
		Aantal uren (1)	1 671 967	1 330 499	<b>1 631 584</b>	1 794 913
		Trimestriële lonen (2)		74 759	<b>286 068</b>	
17.6	- Vervaardiging van gebreide en gehaakte stoffen	Aantal arbeiders	559	563	<b>554</b>	550
		Aantal bedienden	101	100	<b>100</b>	101
		Totaal	660	663	<b>655</b>	651
		Aantal uren (1)	82 996	62 610	<b>78 157</b>	86 308
		Trimestriële lonen (2)		3 579	<b>12 912</b>	
17.7	- Vervaardiging van gebreide en gehaakte artikelen	Aantal arbeiders	1 298	1 289	<b>1 343</b>	1 290
		Aantal bedienden	157	156	<b>157</b>	154
		Totaal	1 455	1 445	<b>1 501</b>	1 444
		Aantal uren (1)	143 379	121 608	<b>157 684</b>	167 709
		Trimestriële lonen (2)		4 891	<b>20 162</b>	
18	<b>Vervaardiging van kleding en bontnijverheid</b>	<b>Aantal arbeiders</b>	<b>5 273</b>	<b>5 231</b>	<b>5 367</b>	<b>5 182</b>
		<b>Aantal bedienden</b>	<b>1 701</b>	<b>1 707</b>	<b>1 658</b>	<b>1 735</b>
		<b>Totaal</b>	<b>6 974</b>	<b>6 938</b>	<b>7 026</b>	<b>6 917</b>
		<b>Aantal uren (1)</b>	<b>719 374</b>	<b>643 455</b>	<b>741 665</b>	<b>856 258</b>
		<b>Trimestriële lonen (2)</b>		<b>30 312</b>	<b>117 285</b>	

(1) Tot december 1998 uren-arbeiders, vanaf januari 1999 uren gepresteerd door de werknemers (bedienden en arbeiders).

(2) Brutolonen en -weden van de werknemers tewerkgesteld in de industriële afdelingen (in 1 000 EUR).

## cijfers) - vervolg

Februari	Maart	April	Mei	Juni	Juli	Augustus	September	NACE Code
19 611	19 705	19 479	19 393	19 370	19 322	19 636	19 803	15.8
7 682	7 708	7 756	7 759	7 683	7 701	7 742	7 749	
27 293	27 413	27 235	27 152	27 053	27 023	27 378	27 552	
3 274 381	3 383 344	3 260 259	3 120 290	3 167 942	2 715 675	2 814 722	3 544 954	
	154 414			156 689			145 254	
5 157	5 156	5 141	5 070	4 946	5 040	5 004	5 030	15.9
3 546	3 498	3 564	3 552	3 489	3 481	3 488	3 478	
8 703	8 654	8 705	8 622	8 435	8 521	8 492	8 508	
1 138 932	1 147 169	1 157 414	1 101 688	1 082 542	1 078 865	960 707	1 120 333	
	68 165			78 385			60 246	
<b>1 433</b>	<b>1 431</b>	<b>1 425</b>	<b>1 421</b>	<b>1 418</b>	<b>1 402</b>	<b>1 402</b>	<b>1 408</b>	16
<b>454</b>	<b>454</b>	<b>454</b>	<b>451</b>	<b>454</b>	<b>448</b>	<b>444</b>	<b>441</b>	
<b>1 887</b>	<b>1 885</b>	<b>1 879</b>	<b>1 872</b>	<b>1 872</b>	<b>1 850</b>	<b>1 846</b>	<b>1 849</b>	
<b>230 115</b>	<b>230 468</b>	<b>221 313</b>	<b>205 422</b>	<b>225 297</b>	<b>156 709</b>	<b>175 964</b>	<b>233 133</b>	
	<b>10 533</b>			<b>11 308</b>			<b>9 558</b>	
<b>27 833</b>	<b>27 833</b>	<b>27 753</b>	<b>27 640</b>	<b>27 486</b>	<b>27 306</b>	<b>27 229</b>	<b>27 171</b>	17
<b>5 557</b>	<b>5 558</b>	<b>5 546</b>	<b>5 557</b>	<b>5 562</b>	<b>5 545</b>	<b>5 539</b>	<b>5 544</b>	
<b>33 390</b>	<b>33 391</b>	<b>33 299</b>	<b>33 197</b>	<b>33 048</b>	<b>32 851</b>	<b>32 768</b>	<b>32 715</b>	
<b>4 143 926</b>	<b>4 042 494</b>	<b>4 107 254</b>	<b>3 715 646</b>	<b>3 977 814</b>	<b>2 894 328</b>	<b>2 726 714</b>	<b>4 212 839</b>	
	<b>164 618</b>			<b>165 243</b>			<b>142 869</b>	
2 817	2 822	2 805	2 770	2 763	2 766	2 742	2 736	17.1
270	272	270	266	266	267	267	267	
3 087	3 094	3 075	3 036	3 029	3 033	3 009	3 003	
333 006	327 831	346 007	289 553	318 549	205 775	218 753	326 039	
	13 238			13 204			10 931	
6 971	6 957	6 951	6 923	6 891	6 850	6 839	6 798	17.2
1 491	1 481	1 476	1 478	1 479	1 486	1 478	1 479	
8 462	8 438	8 427	8 401	8 370	8 336	8 317	8 277	
1 041 320	1 019 404	1 043 280	958 374	1 006 955	755 127	647 806	1 056 845	
	43 705			43 910			35 528	
2 009	1 989	1 984	1 985	1 978	1 972	1 964	1 964	17.3
453	455	448	451	444	433	437	437	
2 462	2 444	2 432	2 436	2 422	2 405	2 401	2 401	
304 225	295 673	305 143	267 157	286 219	191 576	198 516	311 603	
	11 810			11 809			10 046	
3 227	3 225	3 238	3 220	3 202	3 191	3 196	3 195	17.4
713	722	728	734	741	737	735	734	
3 940	3 947	3 966	3 954	3 943	3 928	3 931	3 929	
486 377	495 456	499 245	449 012	480 770	342 762	329 941	502 005	
	16 926			17 473			15 434	
10 982	11 038	11 020	10 990	10 939	10 828	10 802	10 806	17.5
2 375	2 373	2 372	2 373	2 380	2 370	2 369	2 370	
13 357	13 411	13 392	13 363	13 319	13 198	13 171	13 176	
1 747 540	1 681 705	1 699 456	1 545 529	1 660 499	1 262 528	1 153 162	1 775 531	
	71 433			71 198			64 123	
549	549	535	538	536	534	532	521	17.6
102	103	102	104	103	103	105	107	
651	652	637	642	639	637	637	628	
83 534	81 855	85 232	76 967	77 618	61 166	40 434	82 843	
	3 046			3 213			2 803	
1 278	1 253	1 220	1 214	1 177	1 165	1 154	1 151	17.7
153	152	150	151	149	149	148	150	
1 431	1 405	1 370	1 365	1 326	1 314	1 302	1 301	
147 924	140 570	128 891	129 054	147 204	75 394	138 102	157 973	
	4 460			4 436			4 005	
<b>5 150</b>	<b>5 041</b>	<b>4 916</b>	<b>4 831</b>	<b>4 787</b>	<b>4 765</b>	<b>4 755</b>	<b>4 762</b>	18
<b>1 736</b>	<b>1 727</b>	<b>1 721</b>	<b>1 690</b>	<b>1 659</b>	<b>1 694</b>	<b>1 686</b>	<b>1 747</b>	
<b>6 886</b>	<b>6 768</b>	<b>6 637</b>	<b>6 521</b>	<b>6 446</b>	<b>6 459</b>	<b>6 441</b>	<b>6 509</b>	
<b>788 099</b>	<b>748 784</b>	<b>711 647</b>	<b>671 155</b>	<b>737 953</b>	<b>535 881</b>	<b>618 559</b>	<b>763 013</b>	
	<b>29 978</b>			<b>28 239</b>			<b>27 326</b>	

## PRODCOM - Tewerkstelling, uren en lonen

**Tewerkstelling, uren en lonen volgens de hoofdactiviteit van de vestiging (voorlopige)**

NACE Code	Activiteit		2002		2002	2003
			November	December		Januari
18.2	- Vervaardiging van overige kleding en toebehoren	Aantal arbeiders	4 989	4 947	5 227	4 902
		Aantal bedienden	1 626	1 630	1 600	1 659
		Totaal	6 615	6 577	6 827	6 561
		Aantal uren (1)	676 992	611 600	720 497	819 096
		Trimestriële lonen (2)		28 615	113 899	
19	<b>Leernijverheid en vervaardiging van schoeisel</b>	<b>Aantal arbeiders</b>	<b>1 302</b>	<b>1 290</b>	<b>1 348</b>	<b>1 272</b>
		<b>Aantal bedienden</b>	<b>374</b>	<b>374</b>	<b>369</b>	<b>371</b>
		<b>Totaal</b>	<b>1 676</b>	<b>1 664</b>	<b>1 718</b>	<b>1 643</b>
		<b>Aantal uren (1)</b>	<b>183 077</b>	<b>163 964</b>	<b>196 489</b>	<b>197 147</b>
		<b>Trimestriële lonen (2)</b>		<b>10 760</b>	<b>37 404</b>	
19.A	- Looien, bereiden en vervaardiging van lederen artikelen, behalve schoeisel (19.A = 19.1 + 19.2)	Aantal arbeiders	##	##	##	##
		Aantal bedienden	##	##	##	##
		Totaal	1 404	1 391	1 431	1 376
		Aantal uren (1)	153 812	138 774	166 305	165 448
		Trimestriële lonen (2)		9 390	32 798	
19.3	- Vervaardiging van schoeisel	Aantal arbeiders	##	##	##	##
		Aantal bedienden	##	##	##	##
		Totaal	272	273	286	267
		Aantal uren (1)	29 265	25 190	30 184	31 699
		Trimestriële lonen (2)		1 370	4 605	
20	<b>Houtindustrie en vervaardiging van artikelen van hout en van kurk, exclusief meubelen ; vervaardiging van</b>	<b>Aantal arbeiders</b>	<b>8 730</b>	<b>8 679</b>	<b>8 844</b>	<b>8 586</b>
		<b>Aantal bedienden</b>	<b>2 164</b>	<b>2 162</b>	<b>2 140</b>	<b>2 124</b>
		<b>Totaal</b>	<b>10 894</b>	<b>10 841</b>	<b>10 985</b>	<b>10 710</b>
		<b>Aantal uren (1)</b>	<b>1 385 731</b>	<b>1 160 711</b>	<b>1 398 586</b>	<b>1 479 989</b>
		<b>Trimestriële lonen (2)</b>		<b>61 130</b>	<b>233 470</b>	
20.1	- Zagen en schaven van hout, impregneren van hout	Aantal arbeiders	1 416	1 410	1 402	1 385
		Aantal bedienden	353	353	344	323
		Totaal	1 769	1 763	1 746	1 708
		Aantal uren (1)	218 448	182 339	221 071	215 800
		Trimestriële lonen (2)		8 765	32 992	
20.2	- Vervaardiging van panelen en platen van hout	Aantal arbeiders	2 755	2 730	2 859	2 746
		Aantal bedienden	606	601	594	614
		Totaal	3 361	3 331	3 453	3 360
		Aantal uren (1)	443 658	375 810	451 896	510 692
		Trimestriële lonen (2)		21 710	85 209	
20.3	- Vervaardiging van schrijn- en timmerwerk	Aantal arbeiders	3 323	3 314	3 364	3 223
		Aantal bedienden	827	824	830	810
		Totaal	4 150	4 138	4 195	4 033
		Aantal uren (1)	530 384	421 224	527 661	529 402
		Trimestriële lonen (2)		22 458	84 896	
20.4	- Vervaardiging van houten emballage	Aantal arbeiders	746	739	734	743
		Aantal bedienden	129	130	124	132
		Totaal	875	869	858	875
		Aantal uren (1)	101 607	92 237	106 681	122 700
		Trimestriële lonen (2)		4 402	16 737	
20.5	- Vervaardiging van overige artikelen van hout, van kurk en riet en van vlechtwerk	Aantal arbeiders	490	486	484	489
		Aantal bedienden	249	254	247	245
		Totaal	739	740	731	734
		Aantal uren (1)	91 634	89 101	91 275	101 395
		Trimestriële lonen (2)		3 795	13 636	
21	<b>Vervaardiging van pulp, papier en papierwaren</b>	<b>Aantal arbeiders</b>	<b>11 704</b>	<b>11 684</b>	<b>11 795</b>	<b>11 653</b>
		<b>Aantal bedienden</b>	<b>3 871</b>	<b>3 851</b>	<b>3 859</b>	<b>3 887</b>
		<b>Totaal</b>	<b>15 575</b>	<b>15 535</b>	<b>15 654</b>	<b>15 540</b>
		<b>Aantal uren (1)</b>	<b>1 925 821</b>	<b>1 685 577</b>	<b>1 980 196</b>	<b>2 172 076</b>
		<b>Trimestriële lonen (2)</b>		<b>132 601</b>	<b>452 567</b>	
21.1	- Vervaardiging van papierpulp, papier en karton	Aantal arbeiders	3 511	3 509	3 592	3 499
		Aantal bedienden	1 424	1 417	1 446	1 422
		Totaal	4 935	4 926	5 039	4 921
		Aantal uren (1)	623 058	549 720	633 165	670 768
		Trimestriële lonen (2)		52 573	177 150	

(1) Tot december 1998 uren-arbeiders, vanaf januari 1999 uren gepresteerd door de werknemers (bedienden en arbeiders).

(2) Brutolonen en -weden van de werknemers tewerkgesteld in de industriële afdelingen (in 1 000 EUR).

## cijfers) - vervolg

Februari	Maart	April	Mei	Juni	Juli	Augustus	September	NACE Code
4 871	4 768	4 646	4 565	4 525	4 505	4 494	4 500	18.2
1 662	1 658	1 648	1 616	1 586	1 620	1 612	1 674	
6 533	6 426	6 294	6 181	6 111	6 125	6 106	6 174	
752 441	713 189	669 263	631 890	696 406	506 030	593 382	720 156	
	28 745			26 752			26 039	
<b>1 263</b>	<b>1 233</b>	<b>1 222</b>	<b>1 220</b>	<b>1 209</b>	<b>1 195</b>	<b>1 188</b>	<b>1 185</b>	19
<b>371</b>	<b>370</b>	<b>369</b>	<b>369</b>	<b>370</b>	<b>373</b>	<b>374</b>	<b>370</b>	
<b>1 634</b>	<b>1 603</b>	<b>1 591</b>	<b>1 589</b>	<b>1 579</b>	<b>1 568</b>	<b>1 562</b>	<b>1 555</b>	
<b>190 819</b>	<b>180 708</b>	<b>168 728</b>	<b>173 664</b>	<b>180 642</b>	<b>132 770</b>	<b>165 909</b>	<b>186 303</b>	
	<b>8 167</b>			<b>9 098</b>			<b>7 342</b>	
##	##	##	##	##	##	##	##	19.A
##	##	##	##	##	##	##	##	
1 369	1 346	1 333	1 333	1 324	1 321	1 317	1 312	
160 528	150 103	144 379	150 112	153 847	117 836	141 584	161 348	
	7 088			8 110			6 518	
##	##	##	##	##	##	##	##	19.3
##	##	##	##	##	##	##	##	
265	257	258	256	255	247	245	243	
30 291	30 605	24 349	23 552	26 795	14 934	24 325	24 955	
	1 079			988			824	
<b>8 613</b>	<b>8 679</b>	<b>8 714</b>	<b>8 672</b>	<b>8 641</b>	<b>8 633</b>	<b>8 673</b>	<b>8 590</b>	20
<b>2 115</b>	<b>2 115</b>	<b>2 110</b>	<b>2 092</b>	<b>2 094</b>	<b>2 105</b>	<b>2 112</b>	<b>2 109</b>	
<b>10 728</b>	<b>10 794</b>	<b>10 824</b>	<b>10 764</b>	<b>10 735</b>	<b>10 738</b>	<b>10 785</b>	<b>10 699</b>	
<b>1 415 486</b>	<b>1 517 851</b>	<b>1 486 933</b>	<b>1 365 420</b>	<b>1 433 753</b>	<b>1 038 769</b>	<b>1 169 244</b>	<b>1 547 387</b>	
	<b>57 022</b>			<b>60 068</b>			<b>52 127</b>	
1 396	1 403	1 428	1 427	1 423	1 416	1 422	1 404	20.1
318	317	323	322	320	322	323	321	
1 714	1 720	1 751	1 749	1 743	1 738	1 745	1 725	
208 996	234 247	238 642	221 105	222 329	163 386	192 739	242 126	
	7 667			8 641			7 517	
2 753	2 738	2 736	2 724	2 704	2 684	2 677	2 688	20.2
618	613	612	611	613	614	614	617	
3 371	3 351	3 348	3 335	3 317	3 298	3 291	3 305	
474 467	491 957	483 747	436 857	456 577	355 582	365 611	498 773	
	21 074			21 359			18 814	
3 230	3 268	3 278	3 251	3 244	3 258	3 298	3 228	20.3
802	805	804	796	794	799	808	803	
4 032	4 073	4 082	4 047	4 038	4 057	4 106	4 031	
525 077	573 087	543 282	508 225	553 318	335 724	442 256	583 813	
	20 226			21 623			18 392	
747	771	772	768	776	783	784	775	20.4
133	138	142	138	140	143	140	142	
880	909	914	906	916	926	924	917	
112 460	122 239	124 830	112 395	114 191	108 909	96 518	126 975	
	4 581			4 849			4 353	
487	499	500	502	494	492	492	495	20.5
244	242	229	225	227	227	227	226	
731	741	729	727	721	719	719	721	
94 486	96 321	96 432	86 838	87 338	75 168	72 120	95 700	
	3 474			3 596			3 052	
<b>11 616</b>	<b>11 620</b>	<b>11 598</b>	<b>11 551</b>	<b>11 558</b>	<b>11 515</b>	<b>11 475</b>	<b>11 504</b>	21
<b>3 885</b>	<b>3 886</b>	<b>3 885</b>	<b>3 877</b>	<b>3 872</b>	<b>3 806</b>	<b>3 793</b>	<b>3 785</b>	
<b>15 501</b>	<b>15 506</b>	<b>15 483</b>	<b>15 428</b>	<b>15 430</b>	<b>15 321</b>	<b>15 268</b>	<b>15 289</b>	
<b>1 996 995</b>	<b>2 063 617</b>	<b>2 045 650</b>	<b>1 888 608</b>	<b>1 965 182</b>	<b>1 697 845</b>	<b>1 604 545</b>	<b>2 057 653</b>	
	<b>106 712</b>			<b>112 758</b>			<b>97 855</b>	
3 476	3 486	3 486	3 460	3 471	3 464	3 408	3 417	21.1
1 421	1 418	1 420	1 412	1 413	1 403	1 401	1 400	
4 897	4 904	4 906	4 872	4 884	4 867	4 809	4 817	
620 571	647 226	633 177	606 518	604 802	550 104	493 898	626 410	
	40 250			43 232			37 496	

**Tewerkstelling, uren en lonen volgens de hoofdactiviteit van de vestiging (voorlopige)**

NACE Code	Activiteit		2002		2002	2003
			November	December		Januari
21.2	- Vervaardiging van artikelen van papier en karton	Aantal arbeiders	8 193	8 175	<b>8 202</b>	8 154
		Aantal bedienden	2 447	2 434	<b>2 413</b>	2 465
		Totaal	10 640	10 609	<b>10 615</b>	10 619
		Aantal uren (1)	1 302 763	1 135 857	<b>1 347 031</b>	1 501 308
		Trimestriële lonen (2)		80 027	<b>275 417</b>	
22	<b>Uitgeverijen, drukkerijen en reproductie van opgenomen media</b>	<b>Aantal arbeiders</b>	<b>11 549</b>	<b>11 466</b>	<b>12 196</b>	<b>11 458</b>
		<b>Aantal bedienden</b>	<b>14 512</b>	<b>14 417</b>	<b>14 663</b>	<b>14 302</b>
		<b>Totaal</b>	<b>26 061</b>	<b>25 883</b>	<b>26 860</b>	<b>25 760</b>
		<b>Aantal uren (1)</b>	<b>3 227 944</b>	<b>3 072 830</b>	<b>3 419 073</b>	<b>3 603 504</b>
		<b>Trimestriële lonen (2)</b>		<b>236 783</b>	<b>835 052</b>	
22.A	- Uitgeverijen en reproductie van opgenomen media (22.A = 22.1 + 22.3)	Aantal arbeiders	1 174	1 173	<b>1 180</b>	1 172
		Aantal bedienden	9 298	9 245	<b>9 313</b>	9 112
		Totaal	10 472	10 418	<b>10 494</b>	10 284
		Aantal uren (1)	1 329 895	1 300 300	<b>1 391 880</b>	1 485 882
		Trimestriële lonen (2)		110 688	<b>388 502</b>	
22.2	- Drukkerijen en diensten in verband met drukkerijen	Aantal arbeiders	10 375	10 293	<b>11 016</b>	10 286
		Aantal bedienden	5 214	5 172	<b>5 349</b>	5 190
		Totaal	15 589	15 465	<b>16 366</b>	15 476
		Aantal uren (1)	1 898 049	1 772 530	<b>2 027 193</b>	2 117 622
		Trimestriële lonen (2)		126 095	<b>446 550</b>	
24	<b>Vervaardiging van chemische producten</b>	<b>Aantal arbeiders</b>	<b>29 583</b>	<b>29 408</b>	<b>29 930</b>	<b>29 152</b>
		<b>Aantal bedienden</b>	<b>35 525</b>	<b>35 477</b>	<b>35 745</b>	<b>35 552</b>
		<b>Totaal</b>	<b>65 108</b>	<b>64 885</b>	<b>65 675</b>	<b>64 704</b>
		<b>Aantal uren (1)</b>	<b>8 347 429</b>	<b>7 319 102</b>	<b>8 462 902</b>	<b>9 166 977</b>
		<b>Trimestriële lonen (2)</b>		<b>734 218</b>	<b>2 603 462</b>	
24.1	- Vervaardiging van chemische basisproducten	Aantal arbeiders	13 558	13 477	<b>13 638</b>	13 240
		Aantal bedienden	14 068	14 060	<b>14 152</b>	14 118
		Totaal	27 626	27 537	<b>27 791</b>	27 358
		Aantal uren (1)	3 474 851	3 186 549	<b>3 546 030</b>	3 835 101
		Trimestriële lonen (2)		332 986	<b>1 171 845</b>	
24.2	- Vervaardiging van verdelgingsmiddelen en van andere chemische producten voor de landbouw	Aantal arbeiders	556	560	<b>589</b>	562
		Aantal bedienden	742	732	<b>745</b>	725
		Totaal	1 298	1 292	<b>1 334</b>	1 287
		Aantal uren (1)	168 758	162 035	<b>182 563</b>	181 113
		Trimestriële lonen (2)		13 899	<b>53 409</b>	
24.3	- Vervaardiging van verf, vernis e.d., drukinkt en mastiek	Aantal arbeiders	1 459	1 442	<b>1 475</b>	1 444
		Aantal bedienden	2 141	2 121	<b>2 117</b>	2 061
		Totaal	3 600	3 563	<b>3 592</b>	3 505
		Aantal uren (1)	505 062	454 638	<b>525 329</b>	541 119
		Trimestriële lonen (2)		36 114	<b>126 376</b>	
24.4	- Vervaardiging van farmaceutische producten en van chemische en botanische producten voor medicinaal	Aantal arbeiders	4 802	4 786	<b>4 760</b>	4 790
		Aantal bedienden	10 804	10 815	<b>10 716</b>	10 892
		Totaal	15 606	15 601	<b>15 476</b>	15 682
		Aantal uren (1)	1 985 850	1 681 460	<b>2 015 565</b>	2 263 003
		Trimestriële lonen (2)		181 232	<b>626 244</b>	
24.5	- Vervaardiging van zeep, wasmiddelen, poets- en reinigingsmiddelen, parfums en cosmetische artikelen	Aantal arbeiders	2 870	2 870	<b>2 968</b>	2 855
		Aantal bedienden	1 579	1 580	<b>1 722</b>	1 556
		Totaal	4 449	4 450	<b>4 691</b>	4 411
		Aantal uren (1)	553 365	491 908	<b>593 346</b>	602 866
		Trimestriële lonen (2)		36 439	<b>132 029</b>	
24.6	- Vervaardiging van overige chemische producten	Aantal arbeiders	4 424	4 354	<b>4 561</b>	4 321
		Aantal bedienden	5 698	5 678	<b>5 791</b>	5 705
		Totaal	10 122	10 032	<b>10 352</b>	10 026
		Aantal uren (1)	1 371 201	1 084 746	<b>1 303 752</b>	1 428 837
		Trimestriële lonen (2)		116 939	<b>430 054</b>	
24.7	- Vervaardiging van synthetische en kunstmatige vezels	Aantal arbeiders	1 914	1 919	<b>1 936</b>	1 940
		Aantal bedienden	493	491	<b>499</b>	495
		Totaal	2 407	2 410	<b>2 436</b>	2 435
		Aantal uren (1)	288 342	257 766	<b>296 314</b>	314 938
		Trimestriële lonen (2)		16 608	<b>63 505</b>	

(1) Tot december 1998 uren-arbeiders, vanaf januari 1999 uren gepresteerd door de werknemers (bedienden en arbeiders).

(2) Brutolonen en -weden van de werknemers tewerkgesteld in de industriële afdelingen (in 1 000 EUR).



## PRODCOM - Tewerkstelling, uren en lonen

**Tewerkstelling, uren en lonen volgens de hoofdactiviteit van de vestiging (voorlopige)**

NACE Code	Activiteit		2002		2002	2003
			November	December		Januari
25	<b>Vervaardiging van producten van rubber en kunststof</b>	<b>Aantal arbeiders</b>	<b>18 440</b>	<b>18 316</b>	<b>18 652</b>	<b>18 232</b>
		<b>Aantal bedienden</b>	<b>7 468</b>	<b>7 435</b>	<b>7 420</b>	<b>7 404</b>
		<b>Totaal</b>	<b>25 908</b>	<b>25 751</b>	<b>26 072</b>	<b>25 636</b>
		<b>Aantal uren (1)</b>	<b>3 243 715</b>	<b>2 721 044</b>	<b>3 309 298</b>	<b>3 559 198</b>
		<b>Trimestriële lonen (2)</b>		<b>207 329</b>	<b>717 436</b>	
25.1	- Vervaardiging van producten van rubber	Aantal arbeiders	1 794	1 737	<b>1 929</b>	1 737
		Aantal bedienden	811	797	<b>831</b>	793
		Totaal	2 605	2 534	<b>2 760</b>	2 530
		Aantal uren (1)	330 299	283 681	<b>344 572</b>	350 495
		Trimestriële lonen (2)		22 926	<b>83 296</b>	
25.2	- Vervaardiging van producten van kunststof	Aantal arbeiders	16 646	16 579	<b>16 722</b>	16 495
		Aantal bedienden	6 657	6 638	<b>6 588</b>	6 611
		Totaal	23 303	23 217	<b>23 311</b>	23 106
		Aantal uren (1)	2 913 416	2 437 363	<b>2 964 726</b>	3 208 703
		Trimestriële lonen (2)		184 403	<b>634 139</b>	
26	<b>Vervaardiging van overige niet-metaalhoudende minerale producten</b>	<b>Aantal arbeiders</b>	<b>22 207</b>	<b>21 950</b>	<b>22 253</b>	<b>21 821</b>
		<b>Aantal bedienden</b>	<b>6 932</b>	<b>6 915</b>	<b>6 946</b>	<b>6 879</b>
		<b>Totaal</b>	<b>29 139</b>	<b>28 865</b>	<b>29 199</b>	<b>28 700</b>
		<b>Aantal uren (1)</b>	<b>3 660 010</b>	<b>2 955 974</b>	<b>3 708 845</b>	<b>3 754 392</b>
		<b>Trimestriële lonen (2)</b>		<b>219 704</b>	<b>793 643</b>	
26.1	- Vervaardiging van glas en glaswerk	Aantal arbeiders	8 029	7 909	<b>8 034</b>	7 913
		Aantal bedienden	2 464	2 462	<b>2 453</b>	2 469
		Totaal	10 493	10 371	<b>10 487</b>	10 382
		Aantal uren (1)	1 326 160	1 071 537	<b>1 314 539</b>	1 405 676
		Trimestriële lonen (2)		79 302	<b>290 390</b>	
26.2	- Vervaardiging van keramische producten, exclusief die voor de bouw	Aantal arbeiders	980	965	<b>964</b>	
		Aantal bedienden	274	270	<b>273</b>	
		Totaal	1 254	1 235	<b>1 237</b>	
		Aantal uren (1)	153 623	125 189	<b>155 858</b>	
		Trimestriële lonen (2)		9 154	<b>32 164</b>	
26.A	- Vervaardiging van keramische tegels, plavuizen, behalve dakpannen en bakstenen (26.A = 26.2 + 26.3)	Aantal arbeiders				969
		Aantal bedienden				270
		Totaal				1 239
		Aantal uren (1)				173 163
		Trimestriële lonen (2)				
26.4	- Vervaardiging van dakpannen, bakstenen, tegels en overige producten voor de bouw van gebakken klei	Aantal arbeiders	1 706	1 695	<b>1 758</b>	1 634
		Aantal bedienden	344	346	<b>377</b>	313
		Totaal	2 050	2 041	<b>2 135</b>	1 947
		Aantal uren (1)	260 031	241 101	<b>279 406</b>	264 511
		Trimestriële lonen (2)		15 306	<b>53 641</b>	
26.5	- Vervaardiging van cement, kalk en gips	Aantal arbeiders	1 317	1 297	<b>1 332</b>	1 276
		Aantal bedienden	771	773	<b>785</b>	776
		Totaal	2 088	2 070	<b>2 117</b>	2 052
		Aantal uren (1)	268 213	248 709	<b>280 743</b>	289 028
		Trimestriële lonen (2)		21 410	<b>84 208</b>	
26.6	- Vervaardiging van artikelen van beton, gips en cement	Aantal arbeiders	8 115	8 039	<b>8 095</b>	8 072
		Aantal bedienden	2 336	2 327	<b>2 322</b>	2 346
		Totaal	10 451	10 366	<b>10 418</b>	10 418
		Aantal uren (1)	1 301 869	983 778	<b>1 320 615</b>	1 272 897
		Trimestriële lonen (2)		75 873	<b>265 706</b>	
26.7	- Houwen, bewerken en afwerken van bouwen siersteen	Aantal arbeiders	1 160	1 147	<b>1 155</b>	1 121
		Aantal bedienden	354	349	<b>349</b>	341
		Totaal	1 514	1 496	<b>1 505</b>	1 462
		Aantal uren (1)	195 209	159 589	<b>198 017</b>	192 262
		Trimestriële lonen (2)		8 655	<b>32 144</b>	
26.8	- Vervaardiging van overige niet-metaalhoudende minerale producten	Aantal arbeiders	900	898	<b>913</b>	836
		Aantal bedienden	389	388	<b>384</b>	364
		Totaal	1 289	1 286	<b>1 297</b>	1 200
		Aantal uren (1)	154 905	126 071	<b>159 664</b>	156 855
		Trimestriële lonen (2)		10 004	<b>35 390</b>	

(1) Tot december 1998 uren-arbeiders, vanaf januari 1999 uren gepresteerd door de werknemers (bedienden en arbeiders).

(2) Brutolonen en -weden van de werknemers tewerkgesteld in de industriële afdelingen (in 1 000 EUR).

## cijfers) - vervolg

Februari	Maart	April	Mei	Juni	Juli	Augustus	September	NACE Code
18 236	18 134	18 170	18 120	17 918	17 720	17 655	17 593	25
7 411	7 396	7 427	7 417	7 340	7 317	7 308	7 315	
25 647	25 530	25 597	25 537	25 258	25 037	24 963	24 908	
3 359 546	3 446 076	3 439 180	3 170 268	3 321 079	2 586 526	2 666 305	3 474 757	
	168 633			175 386			151 497	
1 726	1 651	1 663	1 656	1 650	1 638	1 651	1 630	25.1
800	787	795	790	782	778	792	791	
2 526	2 438	2 458	2 446	2 432	2 416	2 443	2 421	
333 341	333 631	328 736	302 594	319 926	258 649	242 322	346 370	
	17 704			17 876			15 815	
16 510	16 483	16 507	16 464	16 268	16 082	16 004	15 963	25.2
6 611	6 609	6 632	6 627	6 558	6 539	6 516	6 524	
23 121	23 092	23 139	23 091	22 826	22 621	22 520	22 487	
3 026 205	3 112 445	3 110 444	2 867 674	3 001 153	2 327 877	2 423 983	3 128 387	
	150 929			157 510			135 682	
21 772	21 736	21 682	21 753	21 688	21 693	21 693	21 653	26
6 877	6 917	6 886	6 882	6 874	6 863	6 879	6 878	
28 649	28 653	28 568	28 635	28 562	28 556	28 572	28 531	
3 646 541	3 978 438	3 760 569	3 504 516	3 699 039	2 761 502	3 069 272	4 019 559	
	194 157			199 443			175 054	
7 866	7 784	7 801	7 847	7 810	7 807	7 807	7 783	26.1
2 469	2 474	2 465	2 469	2 479	2 469	2 468	2 481	
10 335	10 258	10 266	10 316	10 289	10 276	10 275	10 264	
1 315 624	1 402 653	1 233 496	1 166 513	1 214 031	997 216	964 413	1 403 202	
	73 619			73 738			65 124	
								26.2
969	970	976	978	977	996	995	989	26.A
270	274	272	273	275	275	275	258	
1 239	1 244	1 248	1 251	1 252	1 271	1 270	1 247	
166 207	169 609	167 599	155 806	162 854	132 814	109 217	172 024	
	7 901			8 163			7 506	
1 636	1 627	1 618	1 629	1 631	1 645	1 665	1 672	26.4
308	312	304	304	301	301	309	307	
1 944	1 939	1 922	1 933	1 932	1 946	1 974	1 979	
249 548	267 145	265 227	248 088	252 325	225 216	205 905	270 108	
	11 666			12 104			10 521	
1 285	1 284	1 255	1 259	1 251	1 260	1 255	1 266	26.5
778	778	785	782	765	771	773	770	
2 063	2 062	2 040	2 041	2 016	2 031	2 028	2 036	
273 516	282 976	280 554	271 484	265 815	263 469	236 589	270 882	
	22 613			19 722			18 631	
8 059	8 105	8 069	8 071	8 052	8 027	8 025	8 008	26.6
2 345	2 364	2 344	2 334	2 336	2 333	2 336	2 339	
10 404	10 469	10 413	10 405	10 388	10 360	10 361	10 347	
1 300 451	1 483 861	1 449 706	1 326 667	1 440 817	895 286	1 227 113	1 506 651	
	62 756			68 889			58 376	
1 117	1 119	1 118	1 127	1 125	1 120	1 115	1 108	26.7
342	348	349	353	351	348	351	349	
1 459	1 467	1 467	1 480	1 476	1 468	1 466	1 457	
191 472	212 375	201 263	193 223	208 876	131 421	188 266	223 620	
	7 679			8 311			7 344	
840	847	845	842	842	838	831	827	26.8
365	367	367	367	367	366	367	374	
1 205	1 214	1 212	1 209	1 209	1 204	1 198	1 201	
149 723	159 819	162 724	142 735	154 321	116 080	137 769	173 072	
	7 923			8 515			7 553	



## PRODCOM - Tewerkstelling, uren en lonen

**Tewerkstelling, uren en lonen volgens de hoofdactiviteit van de vestiging (voorlopige)**

NACE Code	Activiteit		2002		2002	2003
			November	December		Januari
2C	<b>Metallurgie (2C= 27 m.u.v. EGK)</b>	<b>Aantal arbeiders</b>	<b>11 352</b>	<b>11 336</b>	<b>11 477</b>	
		<b>Aantal bedienden</b>	<b>4 428</b>	<b>4 432</b>	<b>4 448</b>	
		<b>Totaal</b>	<b>15 780</b>	<b>15 768</b>	<b>15 926</b>	
		<b>Aantal uren (1)</b>	<b>1 960 142</b>	<b>1 643 273</b>	<b>1 978 160</b>	
		<b>Trimestriële lonen (2)</b>		<b>132 079</b>	<b>478 219</b>	
2E	<b>Metallurgie (2E = 27 behalve Staalindustrie Verbond)</b>	<b>Aantal arbeiders</b>				<b>11 040</b>
		<b>Aantal bedienden</b>				<b>4 344</b>
		<b>Totaal</b>				<b>15 384</b>
		<b>Aantal uren (1)</b>				<b>2 120 882</b>
		<b>Trimestriële lonen (2)</b>				
27.1	- Vervaardiging van ijzer en staal en van ferroleringen (behalve Staalindustrie Verbond)	Aantal arbeiders				238
		Aantal bedienden				80
		Totaal				318
		Aantal uren (1)				46 888
		Trimestriële lonen (2)				
27.2	- Vervaardiging van buizen	Aantal arbeiders	746	746	<b>756</b>	741
		Aantal bedienden	190	190	<b>189</b>	186
		Totaal	936	936	<b>946</b>	927
		Aantal uren (1)	115 103	88 180	<b>116 324</b>	119 337
		Trimestriële lonen (2)		6 812	<b>24 138</b>	
27.3	- Eerste verwerking van staal en productie van niet-EGKS-ferrolegeringen	Aantal arbeiders	3 192	3 183	<b>3 250</b>	
		Aantal bedienden	1 250	1 243	<b>1 263</b>	
		Totaal	4 442	4 426	<b>4 513</b>	
		Aantal uren (1)	556 653	461 265	<b>569 811</b>	
		Trimestriële lonen (2)		37 767	<b>138 976</b>	
27.3	- Overige eerste verwerking van ijzer en staal	Aantal arbeiders				2 703
		Aantal bedienden				1 074
		Totaal				3 777
		Aantal uren (1)				531 584
		Trimestriële lonen (2)				
27.4	- Productie van non-ferrometalen	Aantal arbeiders	5 729	5 722	<b>5 757</b>	5 727
		Aantal bedienden	2 591	2 603	<b>2 599</b>	2 627
		Totaal	8 320	8 325	<b>8 357</b>	8 354
		Aantal uren (1)	1 025 739	883 049	<b>1 026 296</b>	1 140 361
		Trimestriële lonen (2)		71 213	<b>258 840</b>	
27.5	- Gieten van metalen	Aantal arbeiders	1 685	1 685	<b>1 712</b>	1 631
		Aantal bedienden	397	396	<b>396</b>	377
		Totaal	2 082	2 081	<b>2 108</b>	2 008
		Aantal uren (1)	262 647	210 779	<b>265 728</b>	282 712
		Trimestriële lonen (2)		16 288	<b>56 265</b>	
28	<b>Vervaardiging van producten van metaal</b>	<b>Aantal arbeiders</b>	<b>39 070</b>	<b>38 858</b>	<b>39 496</b>	<b>38 920</b>
		<b>Aantal bedienden</b>	<b>11 726</b>	<b>11 792</b>	<b>11 713</b>	<b>11 802</b>
		<b>Totaal</b>	<b>50 796</b>	<b>50 650</b>	<b>51 210</b>	<b>50 722</b>
		<b>Aantal uren (1)</b>	<b>6 332 811</b>	<b>5 303 397</b>	<b>6 459 328</b>	<b>6 902 088</b>
		<b>Trimestriële lonen (2)</b>		<b>369 408</b>	<b>1 261 175</b>	
28.1	- Vervaardiging van metalen constructiewerken voor de bouw	Aantal arbeiders	13 615	13 405	<b>13 749</b>	13 284
		Aantal bedienden	3 862	3 834	<b>3 826</b>	3 801
		Totaal	17 477	17 239	<b>17 576</b>	17 085
		Aantal uren (1)	2 185 257	1 795 660	<b>2 217 502</b>	2 301 005
		Trimestriële lonen (2)		119 290	<b>405 139</b>	
28.2	- Vervaardiging van tanks, reservoirs en bergingsmiddelen, van metaal; vervaardiging van radiatoren en ketels	Aantal arbeiders	4 820	4 817	<b>4 825</b>	4 830
		Aantal bedienden	1 763	1 761	<b>1 738</b>	1 771
		Totaal	6 583	6 578	<b>6 564</b>	6 601
		Aantal uren (1)	822 642	719 109	<b>837 258</b>	918 717
		Trimestriële lonen (2)		53 307	<b>174 425</b>	
28.3	- Vervaardiging van stoomketels	Aantal arbeiders	3 233	3 190	<b>3 265</b>	3 233
		Aantal bedienden	875	876	<b>877</b>	871
		Totaal	4 108	4 066	<b>4 142</b>	4 104
		Aantal uren (1)	508 392	414 777	<b>509 103</b>	506 524
		Trimestriële lonen (2)		30 207	<b>103 825</b>	

(1) Tot december 1998 uren-arbeiders, vanaf januari 1999 uren gepresteerd door de werknemers (bedienden en arbeiders).

(2) Brutolonen en -weden van de werknemers tewerkgesteld in de industriële afdelingen (in 1 000 EUR).

## cijfers) - vervolg

Februari	Maart	April	Mei	Juni	Juli	Augustus	September	NACE Code
								2C
<b>11 011</b>	<b>10 995</b>	<b>10 953</b>	<b>10 841</b>	<b>10 847</b>	<b>10 875</b>	<b>10 864</b>	<b>10 871</b>	2E
<b>4 333</b>	<b>4 330</b>	<b>4 337</b>	<b>4 313</b>	<b>4 299</b>	<b>4 321</b>	<b>4 334</b>	<b>4 325</b>	
<b>15 344</b>	<b>15 325</b>	<b>15 290</b>	<b>15 154</b>	<b>15 146</b>	<b>15 196</b>	<b>15 198</b>	<b>15 196</b>	
<b>1 991 253</b>	<b>2 048 146</b>	<b>2 014 029</b>	<b>1 875 644</b>	<b>1 956 119</b>	<b>1 520 663</b>	<b>1 461 468</b>	<b>2 045 547</b>	
	<b>115 991</b>			<b>116 342</b>			<b>106 202</b>	
242	241	236	235	235	237	243	244	27.1
80	81	82	82	82	82	82	82	
322	322	318	317	317	319	325	326	
44 136	38 790	43 969	41 348	44 107	37 681	33 805	45 713	
	2 729			2 867			2 275	
742	751	751	751	755	754	754	756	27.2
184	180	179	179	178	180	183	183	
926	931	930	930	933	934	937	939	
111 936	118 229	114 476	106 394	113 810	86 110	79 110	126 160	
	5 751			5 908			5 336	
								27.3
2 697	2 681	2 671	2 683	2 677	2 674	2 665	2 654	27.3
1 071	1 066	1 066	1 073	1 072	1 077	1 082	1 074	
3 768	3 747	3 737	3 756	3 749	3 751	3 747	3 728	
491 988	505 562	499 799	457 297	484 818	324 989	382 023	517 309	
	29 587			28 316			25 741	
5 701	5 697	5 679	5 662	5 681	5 713	5 725	5 732	27.4
2 622	2 628	2 631	2 620	2 607	2 621	2 624	2 623	
8 323	8 325	8 310	8 282	8 288	8 334	8 349	8 355	
1 071 763	1 105 617	1 085 840	1 043 651	1 063 895	909 790	802 038	1 089 761	
	64 653			66 598			62 203	
1 629	1 625	1 616	1 510	1 499	1 497	1 477	1 485	27.5
376	375	379	359	360	361	363	363	
2 005	2 000	1 995	1 869	1 859	1 858	1 840	1 848	
271 430	279 948	269 945	226 954	249 489	162 093	164 492	266 604	
	13 271			12 653			10 649	
<b>38 918</b>	<b>39 017</b>	<b>38 942</b>	<b>38 943</b>	<b>39 019</b>	<b>38 857</b>	<b>38 885</b>	<b>38 844</b>	28
<b>11 815</b>	<b>11 945</b>	<b>11 816</b>	<b>11 856</b>	<b>11 859</b>	<b>11 803</b>	<b>11 794</b>	<b>11 815</b>	
<b>50 733</b>	<b>50 962</b>	<b>50 758</b>	<b>50 799</b>	<b>50 878</b>	<b>50 660</b>	<b>50 679</b>	<b>50 659</b>	
<b>6 569 440</b>	<b>6 836 119</b>	<b>6 796 167</b>	<b>6 205 533</b>	<b>6 616 779</b>	<b>4 967 822</b>	<b>5 312 771</b>	<b>7 028 465</b>	
	<b>302 123</b>			<b>317 882</b>			<b>276 643</b>	
13 289	13 391	13 353	13 324	13 288	13 273	13 291	13 198	28.1
3 792	3 912	3 793	3 809	3 795	3 787	3 783	3 798	
17 081	17 303	17 146	17 133	17 083	17 060	17 074	16 996	
2 204 684	2 312 973	2 336 968	2 128 322	2 266 373	1 634 969	1 870 680	2 407 698	
	94 118			100 086			86 432	
4 817	4 810	4 799	4 803	4 798	4 810	4 865	4 869	28.2
1 778	1 781	1 788	1 796	1 799	1 802	1 814	1 808	
6 595	6 591	6 587	6 599	6 597	6 612	6 679	6 677	
853 937	885 663	880 699	804 955	845 300	708 555	693 229	921 836	
	41 370			45 206			39 229	
3 269	3 286	3 284	3 321	3 375	3 321	3 260	3 273	28.3
874	878	871	868	873	841	833	833	
4 143	4 164	4 155	4 189	4 248	4 162	4 093	4 106	
501 081	526 855	513 039	499 442	525 061	460 388	411 961	517 238	
	23 781			25 430			23 115	

## PRODCOM - Tewerkstelling, uren en lonen

**Tewerkstelling, uren en lonen volgens de hoofdactiviteit van de vestiging (voorlopige)**

NACE Code	Activiteit		2002		2002	2003
			November	December		Januari
28.4	- Smeden, persen, stampen en profielwalsen van metaal; poedermetallurgie	Aantal arbeiders	972	964	<b>964</b>	964
		Aantal bedienden	273	272	<b>269</b>	274
		Totaal	1 245	1 236	<b>1 234</b>	1 238
		Aantal uren (1)	161 370	141 120	<b>163 376</b>	177 735
		Trimestriële lonen (2)		8 354	<b>29 541</b>	
28.5	- Oppervlaktebehandeling en bekleding van metaal; algemene metaalbewerking	Aantal arbeiders	7 724	7 779	<b>7 798</b>	7 613
		Aantal bedienden	1 931	2 026	<b>1 953</b>	1 937
		Totaal	9 655	9 805	<b>9 752</b>	9 550
		Aantal uren (1)	1 189 740	1 030 168	<b>1 227 511</b>	1 305 359
		Trimestriële lonen (2)		72 352	<b>241 386</b>	
28.6	- Vervaardiging van scharen, messen, bestekken, gereedschap en ijzerwaren	Aantal arbeiders	2 067	2 054	<b>2 082</b>	2 079
		Aantal bedienden	864	867	<b>860</b>	875
		Totaal	2 931	2 921	<b>2 943</b>	2 954
		Aantal uren (1)	375 483	299 581	<b>382 041</b>	416 643
		Trimestriële lonen (2)		22 020	<b>77 012</b>	
28.7	- Vervaardiging van overige producten van metaal	Aantal arbeiders	6 639	6 649	<b>6 810</b>	6 903
		Aantal bedienden	2 158	2 156	<b>2 186</b>	2 273
		Totaal	8 797	8 805	<b>8 997</b>	9 176
		Aantal uren (1)	1 089 927	902 982	<b>1 122 535</b>	1 274 273
		Trimestriële lonen (2)		63 878	<b>229 847</b>	
29	<b>Vervaardiging van machines, apparaten en werktuigen, n.e.g.</b>	<b>Aantal arbeiders</b>	<b>31 121</b>	<b>30 475</b>	<b>31 336</b>	<b>30 369</b>
		<b>Aantal bedienden</b>	<b>14 943</b>	<b>14 866</b>	<b>14 895</b>	<b>14 921</b>
		<b>Totaal</b>	<b>46 064</b>	<b>45 341</b>	<b>46 232</b>	<b>45 290</b>
		<b>Aantal uren (1)</b>	<b>5 796 178</b>	<b>4 889 071</b>	<b>5 890 518</b>	<b>6 363 256</b>
		<b>Trimestriële lonen (2)</b>		<b>378 558</b>	<b>1 304 662</b>	
29.1	- Vervaardiging van machines voor de productie en toepassing van mechanische energie, exclusief motoren voor	Aantal arbeiders	4 576	4 510	<b>4 602</b>	4 563
		Aantal bedienden	3 099	3 079	<b>3 075</b>	3 077
		Totaal	7 675	7 589	<b>7 677</b>	7 640
		Aantal uren (1)	944 142	825 946	<b>967 027</b>	1 085 792
		Trimestriële lonen (2)		73 144	<b>241 594</b>	
29.2	- Vervaardiging van overige machines voor algemeen gebruik	Aantal arbeiders	9 182	9 136	<b>9 299</b>	9 047
		Aantal bedienden	4 670	4 654	<b>4 685</b>	4 690
		Totaal	13 852	13 790	<b>13 985</b>	13 737
		Aantal uren (1)	1 799 509	1 594 467	<b>1 860 834</b>	1 936 830
		Trimestriële lonen (2)		108 067	<b>381 296</b>	
29.3	- Vervaardiging van machines voor de landbouw en de bosbouw	Aantal arbeiders	2 729	2 711	<b>2 745</b>	2 743
		Aantal bedienden	736	738	<b>727</b>	790
		Totaal	3 465	3 449	<b>3 473</b>	3 533
		Aantal uren (1)	452 939	357 859	<b>462 440</b>	549 704
		Trimestriële lonen (2)		30 833	<b>102 190</b>	
29.4	- Vervaardiging van gereedschapswerktuigen	Aantal arbeiders	1 369	1 369	<b>1 411</b>	1 373
		Aantal bedienden	653	646	<b>663</b>	656
		Totaal	2 022	2 015	<b>2 074</b>	2 029
		Aantal uren (1)	258 046	207 545	<b>257 364</b>	291 668
		Trimestriële lonen (2)		14 922	<b>53 716</b>	
29.5	- Vervaardiging van overige machines voor specifieke doeleinden	Aantal arbeiders	10 675	10 154	<b>10 673</b>	10 065
		Aantal bedienden	4 621	4 588	<b>4 598</b>	4 553
		Totaal	15 296	14 742	<b>15 272</b>	14 618
		Aantal uren (1)	1 884 188	1 510 335	<b>1 896 652</b>	1 998 895
		Trimestriële lonen (2)		122 870	<b>423 297</b>	
29.6	- Vervaardiging van wapens en munitie	Aantal arbeiders	1 114	1 109	<b>1 093</b>	1 103
		Aantal bedienden	690	686	<b>682</b>	683
		Totaal	1 804	1 795	<b>1 776</b>	1 786
		Aantal uren (1)	211 190	184 035	<b>211 001</b>	233 633
		Trimestriële lonen (2)		14 103	<b>56 313</b>	
29.7	- Vervaardiging van huishoudapparaten	Aantal arbeiders	1 476	1 486	<b>1 509</b>	1 475
		Aantal bedienden	474	475	<b>463</b>	472
		Totaal	1 950	1 961	<b>1 973</b>	1 947
		Aantal uren (1)	246 164	208 884	<b>235 195</b>	266 734
		Trimestriële lonen (2)		14 619	<b>46 257</b>	

(1) Tot december 1998 uren-arbeiders, vanaf januari 1999 uren gepresteerd door de werknemers (bedienden en arbeiders).

(2) Brutolonen en -weden van de werknemers tewerkgesteld in de industriële afdelingen (in 1 000 EUR).



**Tewerkstelling, uren en lonen volgens de hoofdactiviteit van de vestiging (voorlopige**

NACE Code	Activiteit		2002		2002	2003
			November	December		Januari
30	<b>Vervaardiging van kantoor­machines en computers</b>	<b>Aantal arbeiders</b>	<b>616</b>	<b>613</b>	<b>651</b>	<b>548</b>
		<b>Aantal bedienden</b>	<b>1 539</b>	<b>1 525</b>	<b>1 606</b>	<b>1 443</b>
		<b>Totaal</b>	<b>2 155</b>	<b>2 138</b>	<b>2 257</b>	<b>1 991</b>
		<b>Aantal uren (1)</b>	<b>279 394</b>	<b>252 590</b>	<b>300 643</b>	<b>285 421</b>
		<b>Trimestriële lonen (2)</b>		<b>21 545</b>	<b>81 020</b>	
31	<b>Vervaardiging van elektrische machines en apparaten</b>	<b>Aantal arbeiders</b>	<b>17 663</b>	<b>17 297</b>	<b>17 867</b>	<b>16 992</b>
		<b>Aantal bedienden</b>	<b>9 159</b>	<b>9 069</b>	<b>9 180</b>	<b>9 262</b>
		<b>Totaal</b>	<b>26 822</b>	<b>26 366</b>	<b>27 048</b>	<b>26 254</b>
		<b>Aantal uren (1)</b>	<b>3 328 727</b>	<b>2 679 812</b>	<b>3 349 361</b>	<b>3 617 399</b>
		<b>Trimestriële lonen (2)</b>		<b>228 225</b>	<b>776 772</b>	
31.1	- Vervaardiging van elektromotoren en van elektrische generatoren en transformatoren	Aantal arbeiders	1 942	1 944	<b>1 984</b>	1 929
		Aantal bedienden	1 874	1 877	<b>1 903</b>	1 854
		Totaal	3 816	3 821	<b>3 888</b>	3 783
		Aantal uren (1)	469 895	385 447	<b>480 976</b>	511 053
		Trimestriële lonen (2)		33 455	<b>124 256</b>	
31.2	- Vervaardiging van schakel- en verdeelinrichtingen	Aantal arbeiders	4 771	4 715	<b>4 939</b>	4 612
		Aantal bedienden	2 363	2 346	<b>2 387</b>	2 332
		Totaal	7 134	7 061	<b>7 327</b>	6 944
		Aantal uren (1)	871 401	720 828	<b>883 627</b>	922 851
		Trimestriële lonen (2)		59 961	<b>201 155</b>	
31.3	- Vervaardiging van geïsoleerde kabels en draad	Aantal arbeiders	1 515	1 499	<b>1 528</b>	1 499
		Aantal bedienden	560	557	<b>562</b>	563
		Totaal	2 075	2 056	<b>2 091</b>	2 062
		Aantal uren (1)	254 565	227 438	<b>254 187</b>	279 296
		Trimestriële lonen (2)		18 335	<b>60 634</b>	
31.4	- Vervaardiging van accumulatoren en elektrische batterijen	Aantal arbeiders	1 112	1 110	<b>1 128</b>	1 090
		Aantal bedienden	304	304	<b>309</b>	305
		Totaal	1 416	1 414	<b>1 437</b>	1 395
		Aantal uren (1)	161 769	114 512	<b>160 001</b>	181 453
		Trimestriële lonen (2)		13 719	<b>46 006</b>	
31.5	- Vervaardiging van elektrische lampen en verlichtingsapparaten	Aantal arbeiders	3 831	3 685	<b>3 870</b>	3 444
		Aantal bedienden	1 406	1 392	<b>1 424</b>	1 572
		Totaal	5 237	5 077	<b>5 294</b>	5 016
		Aantal uren (1)	681 510	553 455	<b>702 808</b>	752 627
		Trimestriële lonen (2)		42 090	<b>144 401</b>	
31.6	- Vervaardiging van overige elektrische benodigdheden	Aantal arbeiders	4 492	4 344	<b>4 416</b>	4 418
		Aantal bedienden	2 652	2 593	<b>2 593</b>	2 636
		Totaal	7 144	6 937	<b>7 009</b>	7 054
		Aantal uren (1)	889 587	678 132	<b>867 760</b>	970 119
		Trimestriële lonen (2)		60 666	<b>200 322</b>	
32	<b>Vervaardiging van audio-, video- en telecommunicatieapparatuur</b>	<b>Aantal arbeiders</b>	<b>5 148</b>	<b>5 056</b>	<b>5 324</b>	<b>4 899</b>
		<b>Aantal bedienden</b>	<b>7 377</b>	<b>7 261</b>	<b>7 684</b>	<b>7 031</b>
		<b>Totaal</b>	<b>12 525</b>	<b>12 317</b>	<b>13 008</b>	<b>11 930</b>
		<b>Aantal uren (1)</b>	<b>1 550 574</b>	<b>1 360 859</b>	<b>1 654 546</b>	<b>1 641 517</b>
		<b>Trimestriële lonen (2)</b>		<b>140 336</b>	<b>488 809</b>	
32.1	- Vervaardiging van elektronische onderdelen	Aantal arbeiders	2 366	2 327	<b>2 410</b>	2 234
		Aantal bedienden	1 168	1 164	<b>1 272</b>	1 157
		Totaal	3 534	3 491	<b>3 682</b>	3 391
		Aantal uren (1)	424 476	370 750	<b>459 712</b>	446 723
		Trimestriële lonen (2)		31 987	<b>112 831</b>	
32.2	- Vervaardiging van zendapparatuur voor televisie en radio en van apparatuur voor lijntelefonie en voor	Aantal arbeiders	993	997	<b>1 082</b>	909
		Aantal bedienden	4 083	3 978	<b>4 244</b>	3 783
		Totaal	5 076	4 975	<b>5 327</b>	4 692
		Aantal uren (1)	648 244	540 247	<b>685 973</b>	669 615
		Trimestriële lonen (2)		72 108	<b>242 395</b>	
32.3	- Vervaardiging van audio- en videoapparatuur	Aantal arbeiders	1 789	1 732	<b>1 831</b>	1 756
		Aantal bedienden	2 126	2 119	<b>2 167</b>	2 091
		Totaal	3 915	3 851	<b>3 998</b>	3 847
		Aantal uren (1)	477 854	449 862	<b>508 860</b>	525 179
		Trimestriële lonen (2)		36 241	<b>133 583</b>	

(1) Tot december 1998 uren-arbeiders, vanaf januari 1999 uren gepresteerd door de werknemers (bedienden en arbeiders).

(2) Brutolonen en -weden van de werknemers tewerkgesteld in de industriële afdelingen (in 1 000 EUR).



## PRODCOM - Tewerkstelling, uren en lonen

**Tewerkstelling, uren en lonen volgens de hoofdactiviteit van de vestiging (voorlopige)**

NACE Code	Activiteit		2002		2002	2003
			November	December		Januari
32.A	- Vervaardiging van audio-, video- en telecommunicatieapparatuur (32.A = 32.2 + 32.3)	Aantal arbeiders	2 782	2 729	<b>2 914</b>	2 665
		Aantal bedienden	6 209	6 097	<b>6 411</b>	5 874
		Totaal	8 991	8 826	<b>9 325</b>	8 539
		Aantal uren (1)	1 126 098	990 109	<b>1 194 834</b>	1 194 794
		Trimestriële lonen (2)		108 349	<b>375 977</b>	
33	<b>Vervaardiging van medische apparatuur en instrumenten, van precisie- en optische instrumenten en van uurwerken</b>	<b>Aantal arbeiders</b>	<b>3 623</b>	<b>3 712</b>	<b>3 692</b>	<b>3 563</b>
		<b>Aantal bedienden</b>	<b>3 348</b>	<b>3 379</b>	<b>3 372</b>	<b>3 377</b>
		<b>Totaal</b>	<b>6 971</b>	<b>7 091</b>	<b>7 065</b>	<b>6 940</b>
		<b>Aantal uren (1)</b>	<b>891 959</b>	<b>807 553</b>	<b>915 719</b>	<b>979 630</b>
		<b>Trimestriële lonen (2)</b>		<b>56 750</b>	<b>198 840</b>	
33.1	- Vervaardiging van medische apparatuur en instrumenten en van orthopedische artikelen	Aantal arbeiders	1 301	1 298	<b>1 282</b>	1 255
		Aantal bedienden	769	772	<b>763</b>	802
		Totaal	2 070	2 070	<b>2 045</b>	2 057
		Aantal uren (1)	257 880	234 666	<b>261 689</b>	287 332
		Trimestriële lonen (2)		14 691	<b>48 805</b>	
33.2	- Vervaardiging van meet-, regel-, navigatie- en controleapparatuur	Aantal arbeiders	1 818	1 907	<b>1 908</b>	1 847
		Aantal bedienden	1 857	1 885	<b>1 875</b>	1 844
		Totaal	3 675	3 792	<b>3 784</b>	3 691
		Aantal uren (1)	475 657	429 020	<b>492 466</b>	521 431
		Trimestriële lonen (2)		32 420	<b>115 791</b>	
33.3	- Vervaardiging van apparaten voor de bewaking van industriële processen	Aantal arbeiders	229	232	<b>233</b>	210
		Aantal bedienden	493	488	<b>505</b>	499
		Totaal	722	720	<b>739</b>	709
		Aantal uren (1)	92 984	81 762	<b>97 986</b>	102 227
		Trimestriële lonen (2)		5 813	<b>21 544</b>	
33.4	- Vervaardiging van optische instrumenten en van foto- en filmapparatuur	Aantal arbeiders	191	191	<b>185</b>	170
		Aantal bedienden	209	214	<b>207</b>	212
		Totaal	400	405	<b>392</b>	382
		Aantal uren (1)	52 287	50 973	<b>50 660</b>	54 101
		Trimestriële lonen (2)		3 200	<b>10 548</b>	
33.5	- Vervaardiging van uurwerken	Aantal arbeiders	84	84	<b>83</b>	81
		Aantal bedienden	20	20	<b>20</b>	20
		Totaal	104	104	<b>104</b>	101
		Aantal uren (1)	13 151	11 132	<b>12 916</b>	14 539
		Trimestriële lonen (2)		627	<b>2 152</b>	
34	<b>Vervaardiging en assemblage van auto's, aanhangwagens en opleggers</b>	<b>Aantal arbeiders</b>	<b>40 848</b>	<b>40 610</b>	<b>41 011</b>	<b>39 477</b>
		<b>Aantal bedienden</b>	<b>6 406</b>	<b>6 361</b>	<b>6 416</b>	<b>6 352</b>
		<b>Totaal</b>	<b>47 254</b>	<b>46 971</b>	<b>47 428</b>	<b>45 829</b>
		<b>Aantal uren (1)</b>	<b>5 696 778</b>	<b>4 590 852</b>	<b>5 708 398</b>	<b>5 931 409</b>
		<b>Trimestriële lonen (2)</b>		<b>411 375</b>	<b>1 340 157</b>	
34.1	- Vervaardiging en assemblage van auto's	Aantal arbeiders	27 778	27 658	<b>28 053</b>	26 438
		Aantal bedienden	3 374	3 366	<b>3 406</b>	3 341
		Totaal	31 152	31 024	<b>31 459</b>	29 779
		Aantal uren (1)	3 671 434	2 901 880	<b>3 713 783</b>	3 751 368
		Trimestriële lonen (2)		284 287	<b>923 446</b>	
34.2	- Vervaardiging van carrosserieën; vervaardiging van aanhangwagens, caravans en opleggers	Aantal arbeiders	5 249	5 200	<b>5 180</b>	5 129
		Aantal bedienden	988	972	<b>1 015</b>	971
		Totaal	6 237	6 172	<b>6 196</b>	6 100
		Aantal uren (1)	753 776	651 180	<b>762 448</b>	829 216
		Trimestriële lonen (2)		48 724	<b>151 902</b>	
34.3	- Vervaardiging van onderdelen en accessoires voor motorvoertuigen en motoren daarvan	Aantal arbeiders	7 821	7 752	<b>7 778</b>	7 910
		Aantal bedienden	2 044	2 023	<b>1 994</b>	2 040
		Totaal	9 865	9 775	<b>9 772</b>	9 950
		Aantal uren (1)	1 271 568	1 037 792	<b>1 232 166</b>	1 350 825
		Trimestriële lonen (2)		78 365	<b>264 809</b>	
35	<b>Vervaardiging van overige transportmiddelen</b>	<b>Aantal arbeiders</b>	<b>4 895</b>	<b>4 733</b>	<b>4 984</b>	<b>4 718</b>
		<b>Aantal bedienden</b>	<b>4 452</b>	<b>4 222</b>	<b>4 451</b>	<b>4 321</b>
		<b>Totaal</b>	<b>9 347</b>	<b>8 955</b>	<b>9 435</b>	<b>9 039</b>
		<b>Aantal uren (1)</b>	<b>1 095 404</b>	<b>934 537</b>	<b>1 093 672</b>	<b>1 148 321</b>
		<b>Trimestriële lonen (2)</b>		<b>82 104</b>	<b>293 166</b>	

(1) Tot december 1998 uren-arbeiders, vanaf januari 1999 uren gepresteerd door de werknemers (bedienden en arbeiders).

(2) Brutolonen en -weden van de werknemers tewerkgesteld in de industriële afdelingen (in 1 000 EUR).





## PRODCOM - Tewerkstelling, uren en lonen

**Tewerkstelling, uren en lonen volgens de hoofdactiviteit van de vestiging (voorlopige**

NACE Code	Activiteit		2002		2002	2003
			November	December		Januari
35.4	- Vervaardiging van motorrijwielen en rijwielen	Aantal arbeiders	391	392	<b>420</b>	294
		Aantal bedienden	112	115	<b>115</b>	96
		Totaal	503	507	<b>536</b>	390
		Aantal uren (1)	64 147	52 913	<b>67 196</b>	56 041
		Trimestriële lonen (2)		3 554	<b>11 720</b>	
35.D	- Vervaardiging van overige transportmiddelen, n.e.g. (35D= 35.1 + 35.2 + 35.3 + 35.5)	Aantal arbeiders	4 504	4 341	<b>4 563</b>	
		Aantal bedienden	4 340	4 107	<b>4 335</b>	
		Totaal	8 844	8 448	<b>8 898</b>	
		Aantal uren (1)	1 031 257	881 624	<b>1 026 476</b>	
		Trimestriële lonen (2)		78 550	<b>281 447</b>	
35.E	- Vervaardiging van overige transport middelen (35E= 35.1 + 35.2 + 35.3)	Aantal arbeiders				4 424
		Aantal bedienden				4 225
		Totaal				8 649
		Aantal uren (1)				1 092 280
		Trimestriële lonen (2)				
36	<b>Vervaardiging van meubelen; overige industrie</b>	<b>Aantal arbeiders</b>	<b>16 445</b>	<b>16 359</b>	<b>16 929</b>	<b>16 194</b>
		<b>Aantal bedienden</b>	<b>3 522</b>	<b>3 540</b>	<b>3 553</b>	<b>3 562</b>
		<b>Totaal</b>	<b>19 967</b>	<b>19 899</b>	<b>20 483</b>	<b>19 756</b>
		<b>Aantal uren (1)</b>	<b>2 385 524</b>	<b>1 959 790</b>	<b>2 429 680</b>	<b>2 554 138</b>
		<b>Trimestriële lonen (2)</b>		<b>107 214</b>	<b>396 373</b>	
36.1	- Vervaardiging van meubelen	Aantal arbeiders	13 372	13 311	<b>13 714</b>	13 216
		Aantal bedienden	2 655	2 678	<b>2 669</b>	2 699
		Totaal	16 027	15 989	<b>16 383</b>	15 915
		Aantal uren (1)	1 950 612	1 595 338	<b>1 982 858</b>	2 104 030
		Trimestriële lonen (2)		85 738	<b>319 361</b>	
36.2	- Bewerking van edelstenen en vervaardiging van juwelen en dergelijke artikelen	Aantal arbeiders	1 319	1 307	<b>1 443</b>	1 262
		Aantal bedienden	381	383	<b>381</b>	386
		Totaal	1 700	1 690	<b>1 825</b>	1 648
		Aantal uren (1)	195 220	153 515	<b>192 946</b>	187 901
		Trimestriële lonen (2)		7 619	<b>28 964</b>	
36.3	- Vervaardiging van muziekinstrumenten	Aantal arbeiders	##	##	<b>##</b>	##
		Aantal bedienden	##	##	<b>##</b>	##
		Totaal	36	35	<b>33</b>	34
		Aantal uren (1)	4 318	3 437	<b>4 112</b>	4 661
		Trimestriële lonen (2)		145	<b>544</b>	
36.4	- Vervaardiging van sportartikelen	Aantal arbeiders	89	87	<b>95</b>	89
		Aantal bedienden	24	24	<b>25</b>	24
		Totaal	113	111	<b>120</b>	113
		Aantal uren (1)	13 730	9 919	<b>14 386</b>	15 109
		Trimestriële lonen (2)		554	<b>2 253</b>	
36.5	- Vervaardiging van spellen en speelgoed	Aantal arbeiders	477	476	<b>483</b>	473
		Aantal bedienden	156	152	<b>173</b>	147
		Totaal	633	628	<b>656</b>	620
		Aantal uren (1)	59 852	56 228	<b>65 038</b>	66 933
		Trimestriële lonen (2)		4 689	<b>15 171</b>	
36.6	- Diverse industrie, n.e.g.	Aantal arbeiders	##	##	<b>##</b>	##
		Aantal bedienden	##	##	<b>##</b>	##
		Totaal	1 046	1 034	<b>1 056</b>	1 016
		Aantal uren (1)	126 825	111 850	<b>129 157</b>	138 920
		Trimestriële lonen (2)		5 902	<b>21 601</b>	
36.A	- Overige industrie, m.i.v. de vervaardiging van muziekinstrumenten (36.A = 36.3 + 36.6)	Aantal arbeiders	829	820	<b>837</b>	798
		Aantal bedienden	253	249	<b>252</b>	252
		Totaal	1 082	1 069	<b>1 089</b>	1 050
		Aantal uren (1)	131 143	115 287	<b>133 270</b>	143 581
		Trimestriële lonen (2)		6 047	<b>22 145</b>	
<b>Totaal</b>		<b>Aantal arbeiders</b>	<b>359 407</b>	<b>356 096</b>	<b>363 196</b>	<b>352 593</b>
	<b>Aantal bedienden</b>	<b>165 457</b>	<b>164 697</b>	<b>166 011</b>	<b>164 269</b>	
	<b>Totaal</b>	<b>524 864</b>	<b>520 793</b>	<b>529 208</b>	<b>516 862</b>	
	<b>Aantal uren (1)</b>	<b>64 731 237</b>	<b>55 537 817</b>	<b>65 840 341</b>	<b>70 007 987</b>	
	<b>Trimestriële lonen (2)</b>		<b>4 266 867</b>	<b>14 889 504</b>		

(1) Tot december 1998 uren-arbeiders, vanaf januari 1999 uren gepresteerd door de werknemers (bedienden en arbeiders).

(2) Brutolonen en -weden van de werknemers tewerkgesteld in de industriële afdelingen (in 1 000 EUR).



# PRODCOM - Bestellingen

## Waarde van de bestellingen voor bepaalde bedrijfstakken volgens

NACE code	Activiteit	Bestelling	2002		2002	2003
			November	December		Januari
1E	Vervaardiging van textiel (1E= 17 behalve textielveredeling)	Totaal	402 743	330 109	<b>4 933 711</b>	406 552
		Waarvan voor het buitenland	316 875	256 826	<b>3 872 858</b>	321 618
18	Vervaardiging van kleding en bontnijverheid	Totaal	33 753	26 607	<b>521 902</b>	47 430
		Waarvan voor het buitenland	17 740	11 418	<b>247 935</b>	20 819
21	Vervaardiging van pulp, papier en papierwaren	Totaal	312 003	273 488	<b>3 815 694</b>	334 146
		Waarvan voor het buitenland	206 921	180 789	<b>2 519 777</b>	216 021
24	Vervaardiging van chemische producten	Totaal	2 108 886	1 962 893	<b>26 348 447</b>	2 338 861
		Waarvan voor het buitenland	1 592 222	1 478 930	<b>20 121 578</b>	1 822 760
2C	Metallurgie (2C= 27 m.u.v. EGK)	Totaal	378 329	296 670	<b>4 734 535</b>	
		Waarvan voor het buitenland	288 931	233 701	<b>3 741 350</b>	
2E	Metallurgie (2E = 27 behalve Staalindustrie Verbond)	Totaal				414 530
		Waarvan voor het buitenland				333 314
2D	Vervaardiging van produkten van metaal (2D=28 m.u.v. oppervlaktebehandeling en en bekleding van metaal)	Totaal	475 333	440 890	<b>5 637 433</b>	437 905
		Waarvan voor het buitenland	203 438	176 593	<b>2 531 789</b>	199 406
29	Vervaardiging van machines, apparaten en werktuigen, n.e.g.	Totaal	571 414	607 322	<b>6 928 985</b>	603 314
		Waarvan voor het buitenland	400 538	373 406	<b>4 836 320</b>	438 100
30	Vervaardiging van kantoor­machines en computers	Totaal	31 771	38 597	<b>431 933</b>	27 733
		Waarvan voor het buitenland	21 861	23 220	<b>319 592</b>	20 426
31	Vervaardiging van elektrische machines en apparaten	Totaal	341 454	316 305	<b>4 214 327</b>	287 524
		Waarvan voor het buitenland	199 550	187 769	<b>2 663 963</b>	170 942
32	Vervaardiging van audio-, video- en telecommunicatieapparatuur	Totaal	215 565	230 517	<b>2 380 968</b>	179 491
		Waarvan voor het buitenland	186 142	194 649	<b>1 985 949</b>	152 857
33	Vervaardiging van medische apparatuur en instrumenten, van precisie- en optische instrumenten en van uurwerken	Totaal	91 306	79 696	<b>871 175</b>	79 543
		Waarvan voor het buitenland	45 034	40 030	<b>500 890</b>	48 420
34	Vervaardiging en assemblage van auto's, aanhangwagens en opleggers	Totaal	1 350 740	1 209 892	<b>16 363 734</b>	1 208 800
		Waarvan voor het buitenland	1 174 654	1 044 059	<b>14 310 221</b>	1 045 471
35	Vervaardiging van overige transportmiddelen	Totaal	88 869	233 986	<b>1 313 481</b>	222 375
		Waarvan voor het buitenland	68 343	203 470	<b>996 849</b>	138 594

---

**de hoofdactiviteit van de vestiging (voorlopige cijfers in 1 000 €)**


---

Februari	Maart	April	Mei	Juni	Juli	Augustus	September	NACE code
392 346	387 523	404 030	358 074	381 589	325 073	302 670	442 274	1E
309 265	307 846	319 060	282 822	302 399	262 152	238 973	348 343	
56 746	48 010	33 705	26 945	33 995	43 049	58 117	46 056	18
25 463	24 379	17 801	13 520	18 030	23 484	26 599	23 370	
316 699	326 634	320 857	297 800	322 330	302 639	257 148	331 413	21
207 862	209 506	211 609	194 410	215 413	203 790	164 729	213 515	
2 212 065	2 452 323	2 364 456	2 172 802	2 301 587	2 255 443	2 000 335	2 292 951	24
1 731 021	1 959 224	1 828 819	1 678 198	1 774 548	1 790 149	1 549 805	1 784 962	
								2C
374 759	400 595	386 888	370 743	379 419	336 550	308 784	411 377	2E
294 460	319 018	302 730	294 965	296 878	278 317	242 453	327 203	
440 130	477 287	493 738	470 717	554 313	387 167	385 234	500 607	2D
204 321	208 547	210 280	210 294	238 398	176 185	155 033	225 572	
583 423	626 404	542 819	547 297	587 756	501 750	448 145	552 334	29
395 392	438 562	374 472	372 209	391 794	358 923	310 800	386 392	
21 786	34 733	22 026	18 643	28 267	22 375	19 291	23 057	30
15 456	25 270	16 416	10 344	14 298	11 221	10 125	9 625	
339 000	337 857	335 210	289 470	324 966	266 192	258 289	327 033	31
198 255	205 573	187 528	166 207	184 759	157 481	152 834	210 110	
196 993	198 881	223 111	210 089	199 253	164 531	178 113	241 650	32
160 079	170 354	173 281	166 653	154 680	133 791	141 871	198 227	
72 736	71 373	73 400	62 043	76 419	69 346	63 285	79 358	33
45 182	38 352	44 147	35 616	40 910	35 886	34 476	45 928	
1 281 642	1 404 304	1 290 996	1 300 595	1 381 190	1 057 966	803 681	1 323 951	34
1 119 325	1 215 364	1 115 233	1 130 615	1 217 547	944 381	686 379	1 162 447	
105 356	136 355	138 184	130 507	97 619	60 416	107 557	230 648	35
84 068	102 321	115 595	109 849	78 368	43 658	90 138	102 871	

---



---

## Inleiding

---

1 januari 1994 betekent een keerpunt in de opstelling van maandstatistieken van de industriële productie. Tot 1993 bestond voor de meeste sectoren een specifieke maandstatistiek. De gebruikte goederennomenclatuur was een empirisch ontworpen productenlijst per bedrijfstak.

Sinds het tot stand komen van de interne markt op 1 januari '93 is de behoefte aan internationaal vergelijkbare resultaten toegenomen. Men wil de gegevens over productie kunnen koppelen aan die over de buitenlandse handel. Dit leidde tot de PRODCOM-enquête.

De meeste industriële ondernemingen met 10 of meer personeelsleden of met een jaaromzet van 2 478 935,25 EUR, en sommige andere ondernemingen met een industriële nevenactiviteit waar tenminste 20 personen werken, zijn onderworpen aan Prodcom.

Om uiteenlopende redenen worden de statistieken van enkele sectoren (energie, recuperatie, waterdistributie, slachthuizen, zuivel, ijzer en staal) nog ingezameld volgens het oude systeem.

De nieuwe nomenclatuur voor de productiestatistieken, de Prodcom-lijst, bevat ongeveer 5.700 industriële producten, hoofdzakelijk goederen, maar ook een aantal industriële diensten. Elke rubriek van de Prodcom-lijst wordt aangeduid door een code van acht cijfers. De eerste zes cijfers komen overeen met de statistische classificatie van producten, gekoppeld aan de economische activiteiten (CPA). Bovendien bestaan de rubrieken van de Prodcom-lijst uit artikelen of groepen artikelen van de gecombineerde nomenclatuur.

Er wordt geënquêteerd op het niveau van de lokale eenheid. Indien in één lokale eenheid meerdere activiteiten worden uitgeoefend, vult men één aangifte in per activiteit, t.t.z. per afdeling (2 cijfers) van de NACE-rev. 1. Naast gegevens betreffende de waarde van de productie volgens de hoofdactiviteit, zijn er ook gegevens betreffende tewerkstelling en arbeidsvolume (Prodcom publikatie «Productiewaarde en tewerkstelling volgens de hoofdactiviteit»).

Opmerking : Bepaalde producten komen in de publikatie niet voor op het niveau van acht cijfers van de Prodcom lijst. Dit is te wijten aan de vertrouwelijkheid van sommige gegevens. De waarde van de productie van deze “vertrouwelijke” producten is opgenomen in een minder gedetailleerde code.

De resultaten zijn nog voorlopig, omdat er nog steeds een kleine non-respons is.

## PRODCOM - Leveringen per product

**Leveringen (1) in waarde en in hoeveelheid volgens de CPA en de Prodcom-lijst  
(voorlopige cijfers)**

Code (2)	Omschrijving	Eenheid	2003			
			Mei	Juni	Juli	Augustus
14	<b>ANDERE DELFSTOFFEN</b>	x 1 000 EUR	<b>61 347</b>	<b>67 071</b>	<b>46 361</b>	<b>55 487</b>
		kg	<b>5 404 964 141</b>	<b>5 653 952 143</b>	<b>3 778 244 831</b>	<b>4 720 338 676</b>
	<b>WAARVAN:</b>					
141112	- GRANIET, ZANDSTEEN EN ANDER BOUW- OF SIERSTEEN	x 1 000 EUR	169	228	128	193
		kg	1 120 470	1 440 860	941 727	1 230 320
1412	- KALKSTEEN, GIPS EN KRIJT	x 1 000 EUR	10 209	10 499	9 994	8 873
		kg	691 424 948	691 808 220	642 793 786	628 656 615
	<b>WAARVAN:</b>					
141220	-- Krijt en dolomiet	x 1 000 EUR	<b>7 061</b>	<b>7 439</b>	<b>7 233</b>	<b>5 982</b>
		kg	<b>270 733 480</b>	<b>276 965 470</b>	<b>274 391 660</b>	<b>238 993 880</b>
142	- ZAND EN KLEI	x 1 000 EUR	37 414	42 020	28 098	35 147
		kg	4 410 640 731	4 776 966 968	3 075 054 437	3 830 418 155
	<b>WAARVAN:</b>					
142112	-- Korrels, scherven, splinters en poeder van steen; keien, grint, steenslag waarvan:	x 1 000 EUR	<b>24 525</b>	<b>27 256</b>	<b>17 291</b>	<b>23 330</b>
		kg	<b>3 381 379 247</b>	<b>3 659 058 245</b>	<b>2 310 671 843</b>	<b>2 961 638 456</b>
14211230	--- Steenslag voor de vervaardiging van beton, voor de wegenbouw en voor ander gebruik in de bouw	x 1 000 EUR	20 402	22 877	14 568	20 113
		kg	2 785 512 910	3 067 799 256	1 953 649 733	2 518 297 030
142113	-- Macadam; teermacadam	x 1 000 EUR	<b>3 723</b>	<b>5 474</b>	<b>3 184</b>	<b>3 881</b>
		kg	<b>119 251 430</b>	<b>176 422 440</b>	<b>103 700 220</b>	<b>128 562 718</b>
14301	- MINERALEN VOOR DE CHEMISCHE EN KUNSTMESTINDUSTRIE	x 1 000 EUR	6 460	7 401	4 989	4 109
		kg	58 354 484	38 070 560	31 442 678	28 918 556
	<b>WAARVAN:</b>					
14301389	-- Andere minerale stoffen, n.e.g.	x 1 000 EUR	<b>4 812</b>	<b>2 785</b>	<b>2 457</b>	<b>2 278</b>
		kg	<b>52 578 109</b>	<b>30 448 964</b>	<b>25 722 974</b>	<b>24 012 158</b>
15	<b>VOEDINGSMIDDELEN EN DRANKEN (4)</b>	x 1 000 EUR	<b>1 482 060</b>	<b>1 525 837</b>	<b>1 578 566</b>	<b>1 502 877</b>
		-				
151	- VLEES EN VLEESPRODUKTEN (5)	x 1 000 EUR	257 635	255 435	261 116	258 601
		-				
1511	-- Vers en geconserveerd vlees (behalve van gevogelte) (5)	x 1 000 EUR	<b>88 855</b>	<b>92 972</b>	<b>88 150</b>	<b>91 156</b>
		-				
15111	--- Vlees en eetbare slachtafvallen van runderen, varkens, schapen, geiten, paarden en ezels (5) waarvan:	x 1 000 EUR	84 097	87 730	83 475	86 548
		kg	41 371 389	43 529 574	40 611 401	41 952 453
151111	---- Vlees van runderen, vers of gekoeld (5)	x 1 000 EUR	22 520	21 786	22 476	23 255
		kg	4 542 363	4 168 716	4 216 454	4 322 402
15111140	----- Vers of gekoeld rundvlees (hele dieren, halve dieren, voorvoeten en achtervoeten) (5)	x 1 000 EUR	1 400	1 239	1 302	1 283
		kg	290 879	255 645	255 291	281 611
15111190	----- Rundvlees, ander, vers of gekoeld (5)	x 1 000 EUR	21 121	20 548	21 174	21 972
		kg	4 251 484	3 913 071	3 961 163	4 040 791
151113	---- Vlees van varkens, vers of gekoeld (5)	x 1 000 EUR	49 176	52 157	48 947	51 002
		kg	28 478 401	29 663 810	28 117 481	28 515 359
15111330	----- Verse of gekoelde varkens, hele en halve dieren (5)	x 1 000 EUR	7 865	8 455	8 444	7 225
		kg	5 515 082	5 989 309	5 939 253	5 076 588
15111350	----- Verse of gekoelde varkenshammen, -schouders en delen daarvan (5)	x 1 000 EUR	7 895	9 644	9 117	9 473
		kg	4 942 574	5 900 877	5 754 298	5 672 169
15111390	----- Vers of gekoeld varkensvlees, n.e.g. (5)	x 1 000 EUR	33 416	34 058	31 386	34 304
		kg	18 020 745	17 773 624	16 423 930	17 766 602
151114	---- Vlees van varkens, bevroren (5)	x 1 000 EUR	7 543	8 656	6 760	7 394
		kg	4 955 907	5 709 667	4 518 042	5 187 692
	<b>waarvan:</b>					

(1) Leveringen m.i.v. aan het buitenland geleverd maakloonwerk.

(2) Statistische classering van producten gekoppeld aan activiteiten - CPA (2-6 cijfers); Prodcom-lijst (8 cijfers).

(4) M.u.v. slachterijen en melkerijen.

(5) M.u.v. slachterijen.

## Leveringen (1) in waarde en in hoeveelheid volgens de CPA en de Prodcom-lijst (voorlopige cijfers) - vervolg

Code (2)	Omschrijving	Eenheid	2003			
			Mei	Juni	Juli	Augustus
15111490	----- Bevoren varkensvlees, n.e.g.	x 1 000 EUR kg	6 663 4 324 978	7 595 4 933 105	5 787 3 764 124	6 460 4 467 736
15111600	---- Bevoren lams- of schapenvlees(5)	x 1 000 EUR kg	117 19 821	98 18 615	100 19 835	83 16 896
15111800	---- Vlees van paarden, ezels, muilieren of muilezels, vers, gekoeld of bevroren (5)	x 1 000 EUR kg	1 844 452 459	1 742 429 737	1 720 419 515	1 565 383 691
15111900	---- Eetbare slachtafvallen, enz., vers, gekoeld of bevroren (5)	x 1 000 EUR kg	1 008 2 532 623	1 114 3 064 834	1 094 2 815 344	1 151 3 077 949
15112	--- Huidwol en ongelooide huiden en vellen van runderen of paardachtigen (5)	x 1 000 EUR -	220	284	164	151
151130	--- Runder-, schape-, geite- en varkensvet en vet van gevogelte (5) waarvan:	x 1 000 EUR kg	1 011 3 161 590	1 005 3 217 569	1 034 3 168 559	1 138 3 782 462
15113070	---- Rund-, schape- of geitevet, ruw of gesmolten (5)	x 1 000 EUR kg	86 297 900	63 254 904	53 195 019	72 320 623
151140	--- Ruwe afvallen, niet geschikt voor menselijke consumptie (5)	x 1 000 EUR kg	3 528 10 021 050	3 953 8 966 240	3 477 7 797 963	3 319 9 575 965
15114030	---- Darmen, blazen en magen van dieren, andere dan die van vissen, in hun geheel of in stukken (5)	x 1 000 EUR kg	1 203 480 443	1 505 623 746	1 086 487 779	979 466 892
15114090	---- Andere afvalproducten, niet geschikt voor menselijke consumptie (5)	x 1 000 EUR kg	2 324 9 540 607	2 448 8 342 494	2 391 7 310 184	2 340 9 109 073
1512	<b>-- Vers en geconserveerd vlees van gevogelte waarvan:</b>	x 1 000 EUR kg	<b>54 531 37 761 356</b>	<b>45 933 27 666 266</b>	<b>58 434 38 314 611</b>	<b>59 617 44 061 269</b>
151211	--- Vlees en eetbare slachtafvallen van pluimvee, vers of gekoeld waarvan:	x 1 000 EUR kg	46 297 30 538 386	39 195 22 458 581	48 998 28 782 790	48 838 30 992 599
15121113	---- Kippen, niet in stukken gesneden, vers of gekoeld	x 1 000 EUR kg	7 141 4 454 226	6 242 3 536 806	7 758 4 541 634	10 740 7 405 397
15121153	---- Delen van hanen of kippen, vers of gekoeld	x 1 000 EUR kg	38 213 20 782 139	32 070 16 092 719	40 279 20 233 917	37 137 18 761 615
15121155	---- Delen van kalkoenen, vers of gekoeld	x 1 000 EUR kg	350 95 380	434 109 288	494 127 074	371 92 349
15121157	---- Delen van eenden, ganzen en parelhoenders, vers of gekoeld	x 1 000 EUR kg	118 13 493	73 8 270	105 12 733	70 8 490
15121170	---- Slachtafvallen en levers van pluimvee, vers of gekoeld	x 1 000 EUR kg	346 5 179 839	251 2 697 753	264 3 857 694	409 4 710 507
151212	--- Vlees en eetbare slachtafvallen van pluimvee, bevroren waarvan:	x 1 000 EUR kg	6 614 6 821 209	5 410 4 823 383	8 067 9 106 913	9 398 12 658 597
15121213	---- Kippen, niet in stukken gesneden, bevroren	x 1 000 EUR kg	1 165 1 281 544	823 894 967	1 577 1 844 535	1 387 1 688 734
15121253	---- Delen van kippen, bevroren	x 1 000 EUR kg	4 082 3 903 874	3 661 3 346 880	5 063 5 808 510	6 611 9 434 971
1513	<b>-- Vleeswaren en -conserven waarvan:</b>	x 1 000 EUR -	<b>114 249</b>	<b>116 529</b>	<b>114 531</b>	<b>107 828</b>
151311	--- Vlees en eetbare slachtafvallen, gezouten, gepekeld, gedroogd of gerookt; meel en poeder van vlees of slachtafval	x 1 000 EUR kg	16 831 3 632 383	16 310 3 475 520	17 931 3 902 361	16 935 3 811 195

(1) Leveringen m.i.v. aan het buitenland geleverd maakloonwerk.

(2) Statistische classering van producten gekoppeld aan activiteiten - CPA (2-6 cijfers); Prodcom-lijst (8 cijfers).

(5) M.u.v. slachterijen.



## PRODCOM - Leveringen per product

**Leveringen (1) in waarde en in hoeveelheid volgens de CPA en de Prodcom-lijst (voorlopige cijfers) - vervolg**

Code (2)	Omschrijving	Eenheid	2003			
			Mei	Juni	Juli	Augustus
15131110	---- Hammen en schouders van varkens alsmede delen daarvan, met been, gedroogd, gezouten of gerookt	x 1 000 EUR kg	1 446 282 172	1 243 253 053	1 246 248 569	1 278 257 125
15131130	---- Buiken van varkens alsmede delen daarvan, gedroogd, gezouten of gerookt	x 1 000 EUR kg	4 108 1 187 053	3 881 1 146 354	4 439 1 291 629	4 562 1 308 408
15131150	---- Ander varkensvlees, gedroogd, gezouten of gerookt, n.e.g.	x 1 000 EUR kg	10 231 1 905 602	10 277 1 891 428	11 354 2 181 373	10 177 1 945 326
15131170	---- Rundvlees, gedroogd, gezouten of gerookt	x 1 000 EUR kg	348 32 299	307 28 049	283 24 866	286 25 199
15131190	---- Ander vlees, n.e.g., gedroogd, gezouten of gerookt; meel en poeder van vlees of slachtafvallen	x 1 000 EUR kg	699 225 257	602 156 636	609 155 924	631 275 137
151312	--- Andere bereidingen en conserven, van vlees, slachtafv. of bloed; extr. en sappen van vlees, vis en ongew. dieren waarvan:	x 1 000 EUR kg	96 453 24 880 384	99 054 25 516 567	95 598 24 911 875	90 053 22 900 797
15131215	---- Worst en dergelijke producten, excl. leverworst	x 1 000 EUR kg	21 612 5 777 321	22 344 5 958 118	22 265 6 076 231	21 217 5 560 054
15131225	---- Bereidingen en conserven van lever van andere dieren of pluimvee, behalve eenden of ganzen	x 1 000 EUR kg	7 203 1 700 391	6 877 1 617 094	6 482 1 589 650	6 381 1 510 647
15131233	---- Andere bereidingen van vlees van kalkoenen	x 1 000 EUR kg	3 456 659 107	3 456 666 546	3 526 692 652	3 237 619 862
15131235	---- Andere bereidingen van vlees van ander pluimvee	x 1 000 EUR kg	18 966 4 857 630	18 723 4 816 015	18 739 4 830 608	16 717 4 189 640
15131243	---- Andere bereidingen van hammen van varkens en van delen daarvan	x 1 000 EUR kg	16 578 3 397 172	16 879 3 434 004	16 753 3 384 866	16 029 3 161 685
15131245	---- Andere bereidingen van schouders van varkens en van delen daarvan	x 1 000 EUR kg	2 874 1 293 087	2 818 1 312 958	2 469 1 100 452	2 269 1 057 048
15131253	---- Bereidingen van varkensvlees, incl. mengsels, met gew. % vlees of slachtafvallen, spek of vet < 40	x 1 000 EUR kg	2 968 854 496	2 969 833 236	3 075 912 083	2 897 838 764
15131259	---- Andere bereidingen van varkensvlees, inclusief mengsels, n.e.g., andere	x 1 000 EUR kg	15 903 4 594 009	17 656 5 079 387	16 160 4 620 863	15 795 4 426 662
15131260	---- Bereidingen van rundvlees	x 1 000 EUR kg	4 147 990 563	4 615 1 074 994	3 546 972 603	3 085 857 943
15131270	---- Extracten en sappen van vlees, vis en ongewervelde waterdieren	x 1 000 EUR kg	138 53 415	86 25 375	118 42 888	85 30 962
15131290	---- Andere bereidingen van vlees, incl. bereidingen van bloed (van alle dieren)	x 1 000 EUR kg	1 937 516 993	2 135 561 453	1 998 556 491	1 899 510 806
15201	- BEREIDINGEN EN CONSERVEN VAN VIS WAARVAN:	x 1 000 EUR kg	28 455 4 704 562	29 245 4 795 517	30 793 5 020 371	26 537 4 371 637
152012	- - Vis, visfilets, ander visvlees en levers, hom en kuit, van vis, bevroren	x 1 000 EUR kg	3 375 484 496	3 106 450 873	2 988 415 763	3 093 419 552
15201210	--- Bevroren zeevis	x 1 000 EUR kg	1 262 170 109	1 128 172 387	1 207 150 533	1 276 161 105
15201270	--- Bevroren visfilets	x 1 000 EUR kg	2 113 314 387	1 978 278 486	1 781 265 230	1 817 258 447
152013	- - Vis, gedroogd, gezouten of gepekeld; gerookte vis; vismeel, geschikt voor menselijke consumptie waarvan:	x 1 000 EUR kg	3 540 406 345	3 602 393 650	3 134 352 684	3 193 322 129

(1) Leveringen m.i.v. aan het buitenland geleverd maakloonwerk.

(2) Statistische classering van producten gekoppeld aan activiteiten - CPA (2-6 cijfers); Prodcom-lijst (8 cijfers).

## Leveringen (1) in waarde en in hoeveelheid volgens de CPA en de Prodcom-lijst (voorlopige cijfers) - vervolg

Code (2)	Omschrijving	Eenheid	2003			
			Mei	Juni	Juli	Augustus
15201353	--- Gerookte Pacifische zalm, Atlantische zalm en Donauzalm (inclusief filets)	x 1 000 EUR kg	2 097 158 476	2 131 162 195	1 885 145 062	1 969 147 073
15201359	--- Gerookte vis inclusief filets	x 1 000 EUR kg	1 224 154 593	1 214 147 144	1 072 133 008	1 099 128 202
152014	-- Andere bereidingen en conserven van vis; kaviaar waarvan:	x 1 000 EUR kg	<b>6 562</b> <b>1 607 968</b>	<b>7 396</b> <b>1 729 506</b>	<b>6 856</b> <b>1 656 921</b>	<b>6 483</b> <b>1 609 159</b>
15201411	--- Bereidingen en conserven van zalm (niet fijngemaakt)	x 1 000 EUR kg	492 81 841	578 98 238	461 73 305	511 83 811
15201412	--- Bereidingen en conserven van haring (niet fijngemaakt)	x 1 000 EUR kg	683 190 499	636 175 151	629 175 241	698 194 291
15201419	--- Bereidingen en conserven van andere vissoorten, niet fijngemaakt	x 1 000 EUR kg	1 715 552 434	2 157 624 458	2 123 643 319	1 854 576 505
15201430	--- Andere bereidingen en conserven van vis	x 1 000 EUR kg	2 728 571 213	2 915 586 482	2 726 550 016	2 537 557 101
152015	-- Schaaldieren, bevroren; weekdieren en andere ongewervelde waterdieren, bevroren, gedroogd, gezouten of	x 1 000 EUR kg	<b>4 143</b> <b>507 220</b>	<b>4 512</b> <b>543 026</b>	<b>5 529</b> <b>760 762</b>	<b>3 595</b> <b>447 443</b>
15201600	-- Schaaldieren, weekdieren, enz, bereid of geconserveerd (o.a. paella)	x 1 000 EUR kg	<b>5 144</b> <b>1 023 370</b>	<b>5 675</b> <b>1 132 625</b>	<b>6 361</b> <b>1 197 620</b>	<b>4 756</b> <b>942 777</b>
153	- BEREIDINGEN EN CONSERVEN VAN GROENTEN EN FRUIT	x 1 000 EUR -	147 317	145 066	152 119	140 320
15311	-- Bereidingen en conserven van aardappelen waarvan:	x 1 000 EUR kg	<b>49 004</b> <b>85 973 670</b>	<b>48 170</b> <b>81 244 086</b>	<b>50 854</b> <b>88 906 419</b>	<b>47 676</b> <b>83 574 554</b>
15311250	--- Aardappelen, op andere wijze verduurzaamd dan in azijn of azijnzuur, bevroren	x 1 000 EUR kg	29 801 61 315 221	29 134 57 275 684	30 820 62 527 453	29 647 60 290 218
15311290	--- Aardappelen, in andere vorm dan van meel, gries of vlokken, verduurzaamd, niet bevroren, o.a. chips	x 1 000 EUR kg	15 188 19 214 776	14 750 18 309 808	16 151 21 315 851	14 627 18 724 974
153210	-- Vruchte- en groentesappen waarvan:	x 1 000 EUR -	<b>10 479</b>	<b>10 425</b>	<b>10 478</b>	<b>11 181</b>
15321015	--- Andere sinaasappelsap, ongegist, zonder toegevoegde alcohol, niet geconcentreerd	x 1 000 EUR l	5 165 6 436 138	5 764 7 342 664	4 829 5 961 145	5 723 7 038 812
15321023	--- Ananassap, ongegist, zonder toegevoegde alcohol, niet geconcentreerd	x 1 000 EUR l	494 612 996	120 299 761	309 418 386	210 300 833
15321024	--- Tomatensap, ongegist, zonder toegevoegde alcohol	x 1 000 EUR l	165 298 360	72 201 352	115 225 253	96 203 073
15321025	--- Druinvesap (inclusief most), ongegist, zonder toegevoegde alcohol, niet geconcentreerd	x 1 000 EUR l	116 181 472	158 258 950	125 196 178	104 165 142
15321026	--- Appelsap, ongegist, zonder toegevoegde alcohol, niet geconcentreerd	x 1 000 EUR l	1 001 1 505 676	722 1 148 011	474 851 586	1 417 2 018 983
1533	-- Bereidingen en conserven van groenten en vruchten n.e.g. waarvan:	x 1 000 EUR kg	<b>87 833</b> <b>107 167 753</b>	<b>86 471</b> <b>112 187 035</b>	<b>90 787</b> <b>126 499 098</b>	<b>81 463</b> <b>113 398 728</b>
15331	--- Bereidingen en conserven van groenten (exclusief aardappelen) waarvan:	x 1 000 EUR kg	68 375 87 710 607	66 298 90 622 965	68 626 101 702 468	62 248 92 682 800
15331100	---- Bevroren groenten	x 1 000 EUR kg	56 267 74 711 134	50 279 68 102 764	49 870 69 976 115	46 256 64 524 047

(1) Leveringen m.i.v. aan het buitenland geleverd maakloonwerk.

(2) Statistische classering van producten gekoppeld aan activiteiten - CPA (2-6 cijfers); Prodcom-lijst (8 cijfers).

## PRODCOM - Leveringen per product

**Leveringen (1) in waarde en in hoeveelheid volgens de CPA en de Prodcom-lijst (voorlopige cijfers) - vervolg**

Code (2)	Omschrijving	Eenheid	2003			
			Mei	Juni	Juli	Augustus
153314	---- Groenten, op andere wijze verduurzaamd dan in azijn of azijnzuur waarvan:	x 1 000 EUR kg	10 598 10 686 114	14 558 20 312 416	16 933 27 411 082	13 969 23 015 033
15331430	---- Paddestoelen en truffels, op andere wijze bereid of verduurzaamd dan in azijn of azijnzuur	x 1 000 EUR kg	204 72 036	134 30 463	119 24 949	159 42 687
15331440	---- Andere groenten, op andere wijze verduurzaamd dan in azijn, enz., bevroren, n.e.g.	x 1 000 EUR kg	1 537 1 197 842	1 567 1 266 045	1 339 1 049 764	1 316 1 594 703
15331490	---- Andere groenten en mengsels anders verduurzaamd dan in azijn of azijnzuur niet bevroren en vegetarische producten	x 1 000 EUR kg	6 014 5 874 800	6 798 7 611 417	8 209 12 006 074	6 262 7 072 926
153322	--- Jam, vruchtengelei, vruchten- en notenmoes en vruchten- en notenpasta	x 1 000 EUR kg	11 002 6 276 304	10 933 6 257 539	10 863 6 184 711	10 257 5 846 988
153325	--- Andere conserven van vruchten	x 1 000 EUR kg	5 589 9 934 001	5 606 9 289 424	7 927 12 810 655	5 807 9 879 325
154	- DIERLIJKE EN PLANTAARDIGE OLIËN EN VETTEN WAARVAN:	x 1 000 EUR kg	104 227 248 708 524	109 205 265 041 905	105 192 254 360 534	102 848 264 949 173
1542	- - <b>Geraffineerde oliën en vetten</b>	x 1 000 EUR kg	<b>33 007</b> <b>53 261 759</b>	<b>30 686</b> <b>48 476 392</b>	<b>31 668</b> <b>50 224 970</b>	<b>34 497</b> <b>56 980 148</b>
15431050	- - <b>Bereidingen van vetten en oliën voor menselijke consumptie (vloeibare margarine)</b>	x 1 000 EUR kg	<b>10 474</b> <b>9 145 022</b>	<b>9 427</b> <b>8 978 216</b>	<b>9 713</b> <b>9 128 914</b>	<b>8 542</b> <b>8 070 902</b>
15521000	- CONSUMPTIE-IJS, OOK INDIEN CACAO BEVATTEND	x 1 000 EUR l	25 664 15 402 972	33 603 19 680 712	32 855 20 354 070	27 786 17 372 633
156	- MAALDERIJPRODUCTEN, ZETMEEL EN ZETMEELPRODUCTEN	x 1 000 EUR kg	172 663 672 464 777	176 820 667 269 701	183 743 723 312 722	158 996 632 922 808
1561	- - <b>Maalderijproducten</b> <b>waarvan:</b>	x 1 000 EUR kg	<b>67 920</b> <b>196 946 076</b>	<b>70 859</b> <b>198 361 354</b>	<b>70 522</b> <b>208 005 965</b>	<b>61 891</b> <b>181 159 239</b>
15612	--- Meel van granen en ander plantaardig meel, alsmede mengsels daarvan waarvan:	x 1 000 EUR kg	42 496 126 111 606	44 053 125 319 744	44 550 134 937 936	38 185 113 996 924
15612100	---- Meel van tarwe of van mengkoren	x 1 000 EUR kg	28 826 116 233 894	28 269 114 123 027	27 618 123 214 304	23 782 103 587 464
15612400	---- Mengsels en deeg, voor de bereiding van bakkerswaren	x 1 000 EUR kg	12 619 7 777 612	14 796 9 197 550	16 081 9 883 889	13 531 8 664 147
15613	--- Gries, griesmeel en pellets en andere producten van granen waarvan:	x 1 000 EUR kg	11 517 25 993 141	12 390 26 405 096	12 079 27 022 461	10 390 23 066 379
156133	---- Andere graanproducten (inclusief corn-flakes) waarvan:	x 1 000 EUR kg	9 822 12 652 148	10 649 13 248 811	10 415 13 179 307	8 940 12 428 020
15613333	---- Bewerkte granen	x 1 000 EUR kg	1 792 7 463 634	1 808 7 561 685	1 870 7 933 420	1 816 7 653 905
15613335	---- Graankiemen, ook indien geplet, in vlokken of gemalen	x 1 000 EUR kg	45 252 584	64 380 311	46 283 480	53 267 243
15613353	---- Andere bereidingen verkregen door het poffen of roosteren van granen o.a. popcorn en wafels van gepofte rijst	x 1 000 EUR kg	6 624 3 893 292	7 482 4 380 432	7 152 4 000 699	5 921 3 678 040
15615050	--- Zemelen, slijpsel en andere resten van tarwe	x 1 000 EUR kg	2 168 27 687 691	2 336 29 055 677	2 154 28 606 176	2 379 28 497 460
1562	- - <b>Zetmeel en zetmeelproducten</b> <b>waarvan:</b>	x 1 000 EUR kg	<b>104 744</b> <b>475 518 701</b>	<b>105 961</b> <b>468 908 347</b>	<b>113 221</b> <b>515 306 757</b>	<b>97 105</b> <b>451 763 569</b>

(1) Leveringen m.i.v. aan het buitenland geleverd maakloonwerk.

(2) Statistische classering van producten gekoppeld aan activiteiten - CPA (2-6 cijfers); Prodcom-lijst (8 cijfers).

## Leveringen (1) in waarde en in hoeveelheid volgens de CPA en de Prodcom-lijst (voorlopige cijfers) - vervolg

Code (2)	Omschrijving	Eenheid	2003			
			Mei	Juni	Juli	Augustus
156210	--- Maisolie en fracties daarvan, niet chemisch gewijzigd	x 1 000 EUR kg	7 784 10 226 685	6 888 9 508 565	7 032 9 782 330	5 840 8 307 096
157	- BEREIDE DIERVOEDERS	x 1 000 EUR kg	121 033 492 901 149	115 252 465 251 011	130 980 527 931 807	122 270 505 541 721
157110	- - Bereide veevoeders	x 1 000 EUR kg	<b>117 101</b> <b>485 337 240</b>	<b>111 752</b> <b>458 020 535</b>	<b>126 665</b> <b>519 247 364</b>	<b>118 967</b> <b>499 009 133</b>
15711010	--- Voormengsels voor veevoeder	x 1 000 EUR kg	14 360 16 684 995	14 988 17 097 546	15 981 19 078 097	14 063 17 032 293
15711033	--- Bereidingen voor het voederen van varkens	x 1 000 EUR kg	54 917 284 007 928	50 990 267 005 674	54 616 286 346 311	52 016 273 084 233
15711035	--- Bereidingen voor het voederen van rundvee	x 1 000 EUR kg	17 431 79 094 380	15 944 72 346 541	18 114 82 534 098	17 934 82 476 528
15711037	--- Andere bereidingen voor het voederen van dieren: pluimvee	x 1 000 EUR kg	19 646 87 276 914	18 998 81 766 122	26 365 111 658 166	25 211 107 220 407
15711039	--- Bereidingen voor het voederen van dieren, excl. honden, katten, andere huisdieren, varkens, rund- en pluimvee	x 1 000 EUR kg	10 747 18 273 023	10 832 19 804 652	11 589 19 630 692	9 743 19 195 672
157210	- - Bereide voeders voor huisdieren	x 1 000 EUR kg	<b>3 932</b> <b>7 563 909</b>	<b>3 500</b> <b>7 230 476</b>	<b>4 315</b> <b>8 684 443</b>	<b>3 303</b> <b>6 532 588</b>
158	- OVERIGE VOEDINGSMIDDELEN	x 1 000 EUR -	404 172	428 636	428 996	428 202
	WAARVAN:					
15811	- - Bakkerijproducten	x 1 000 EUR kg	<b>54 718</b> <b>34 165 618</b>	<b>64 170</b> <b>38 506 150</b>	<b>54 574</b> <b>34 689 992</b>	<b>54 280</b> <b>33 861 078</b>
15811100	--- Vers brood, waaraan geen honing, eieren, kaas of vruchten zijn toegevoegd	x 1 000 EUR kg	31 794 27 848 897	35 793 30 772 692	32 389 28 676 557	32 205 27 695 249
15811200	--- Andere gezoete bakkers- en banketwaren	x 1 000 EUR kg	22 923 6 316 721	28 377 7 733 458	22 185 6 013 435	22 075 6 165 829
15821	- - Beschuit, koekjes en ander houdbaar banketbakkerswerk waarvan:	x 1 000 EUR kg	<b>81 525</b> <b>30 303 466</b>	<b>80 689</b> <b>29 379 530</b>	<b>87 044</b> <b>32 360 941</b>	<b>81 976</b> <b>30 137 811</b>
158212	--- Ontbijtkoek; koekjes en biscuits, gezoet; wafels en wafeltjes waarvan:	x 1 000 EUR kg	44 260 14 406 882	46 914 15 212 459	51 763 16 908 470	48 368 15 534 009
15821253	---- Gezoete koekjes, biscuit, wafels en wafeltjes, geheel of gedeeltelijk bedekt met chocolade	x 1 000 EUR kg	19 259 5 337 005	19 729 5 412 889	23 759 6 725 025	20 025 5 587 262
15821255	---- Gezoete koekjes en biscuits, zonder chocolade	x 1 000 EUR kg	17 178 6 398 756	18 031 6 802 940	20 252 7 367 499	17 989 6 889 448
15821330	--- Wafels en wafeltjes, met een watergehalte > 10%	x 1 000 EUR kg	3 260 1 869 307	3 038 1 729 324	2 863 1 559 886	2 687 1 543 847
15821390	--- Andere ongezoete bakkers- en banketwaren	x 1 000 EUR kg	7 753 3 264 683	8 043 3 414 067	7 758 3 368 990	6 694 2 726 477
1583	- - Suiker	x 1 000 EUR kg	<b>48 962</b> <b>99 225 528</b>	<b>54 417</b> <b>101 653 960</b>	<b>54 881</b> <b>106 759 288</b>	<b>49 771</b> <b>113 958 174</b>
15831	--- Suiker waarvan:	x 1 000 EUR kg	48 587 87 204 248	53 791 90 052 100	54 601 97 447 608	49 087 102 728 914
158312	---- Rietsuiker en beetwortelsuiker, geraffineerd, alsmede chemisch zuivere saccharose, in vaste vorm	x 1 000 EUR kg	45 129 68 916 214	49 292 68 100 504	51 709 78 618 160	46 440 71 336 178

(1) Leveringen m.i.v. aan het buitenland geleverd maakloonwerk.

(2) Statistische classering van producten gekoppeld aan activiteiten - CPA (2-6 cijfers); Prodcom-lijst (8 cijfers).

## PRODCOM - Leveringen per product

**Leveringen (1) in waarde en in hoeveelheid volgens de CPA en de Prodc-com-lijst (voorlopige cijfers) - vervolg**

Code (2)	Omschrijving	Eenheid	2003			
			Mei	Juni	Juli	Augustus
15832000	--- Bietenpulp, uitgeperst suikerriet (ampas) en andere afvalfen van de suikerindustrie	x 1 000 EUR kg	374 12 021 280	626 11 601 860	280 9 311 680	684 11 229 260
1584	<b>-- Cacao, chocolade en suikerwerk</b>	x 1 000 EUR kg	<b>111 582</b> <b>39 920 206</b>	<b>124 767</b> <b>42 107 957</b>	<b>121 766</b> <b>41 984 612</b>	<b>149 249</b> <b>46 245 594</b>
	<b>waarvan:</b>					
158422	--- Chocolade en andere bereidingen voor menselijk gebruik die cacao bevatten anders dan in het groot verpakt waarvan:	x 1 000 EUR kg	42 200 9 661 545	56 650 12 123 912	54 089 11 812 040	72 839 12 963 251
15842233	---- Chocolade in de vorm van tabletten, staven of repen, gevuld	x 1 000 EUR kg	6 063 1 305 663	6 817 1 503 382	7 073 1 506 714	6 674 1 386 162
15842239	---- Andere chocolade in de vorm van repen, tabletten of staven, niet gevuld	x 1 000 EUR kg	8 995 1 910 220	10 069 2 295 396	9 179 1 829 172	8 105 1 667 901
15842243	---- Bonbons of pralines met chocolade, alcohol bevattend	x 1 000 EUR kg	966 168 249	2 463 535 254	3 425 764 776	3 915 745 899
15842245	---- Andere bonbons of pralines met chocolade, uitgezonderd deze van witte chocolade	x 1 000 EUR kg	7 735 894 462	10 015 1 061 553	9 539 1 089 379	16 850 1 747 129
15842253	---- Andere chocolade en chocoladewerken, gevuld, uitgezonderd deze van witte chocolade	x 1 000 EUR kg	7 114 1 479 813	7 211 1 430 451	7 870 1 559 686	13 382 2 218 960
15842290	---- Andere bereidingen, cacao bevattend	x 1 000 EUR kg	1 250 787 625	1 453 827 017	1 506 915 652	1 243 683 840
158423	--- Suikerwerk zonder cacao (incl. witte chocolade) waarvan:	x 1 000 EUR kg	25 357 11 395 703	26 764 12 002 696	27 686 12 617 213	25 690 11 591 948
15842330	---- Suikerwerk, Witte chocolade	x 1 000 EUR kg	9 947 3 537 747	10 453 3 812 246	11 454 4 240 591	11 876 4 371 996
15842353	---- Pasta's en spijs (o.a. marsepein), zonder cacao, in verpakking >= 1 kg	x 1 000 EUR kg	3 194 2 433 554	3 082 2 459 887	2 828 2 407 517	3 356 2 485 747
15842365	---- Gom- en geleiproducten, inclusief vruchtenpasta's voorbereid als suikergoed daaronder begrepen	x 1 000 EUR kg	6 896 3 522 235	7 111 3 581 530	7 960 3 942 358	5 835 2 941 724
15842373	---- Zuurttjes en dergelijk hardgekookt suikerwerk, ook indien gevuld	x 1 000 EUR kg	1 510 601 997	1 823 762 922	1 227 487 589	1 151 477 131
15842375	---- Karamels, toffees en dergelijke	x 1 000 EUR kg	705 296 939	621 232 165	651 274 283	532 225 471
15842390	---- Ander suikerwerk	x 1 000 EUR kg	2 151 885 275	2 662 1 027 532	2 701 1 147 446	2 435 1 035 631
158512	<b>-- Deegwaren, gekookt, gevuld of op andere wijze bereid; koeskoes</b>	x 1 000 EUR kg	<b>13 328</b> <b>5 295 885</b>	<b>12 000</b> <b>4 569 678</b>	<b>12 820</b> <b>5 482 938</b>	<b>10 950</b> <b>3 946 333</b>
15851233	--- Gevulde deegwaren, ook indien gekookt of anders bereid	x 1 000 EUR kg	10 598 4 113 486	9 202 3 424 712	9 848 4 296 351	8 758 3 078 782
15861	<b>-- Koffie en thee</b>	x 1 000 EUR kg	<b>35 202</b> <b>8 942 563</b>	<b>32 842</b> <b>9 139 859</b>	<b>36 340</b> <b>10 491 376</b>	<b>30 304</b> <b>8 273 907</b>
	<b>waarvan:</b>					
158611	--- Cafeïnevrije koffie en gebrande koffie	x 1 000 EUR kg	26 366 6 192 687	24 362 6 106 588	29 773 7 907 193	22 470 5 393 677
15861150	---- Gebrande koffie waaruit geen cafeïne is verwijderd	x 1 000 EUR kg	23 057 5 513 285	21 371 5 415 309	25 720 6 939 415	19 402 4 708 037
15861170	---- Gebrande koffie waaruit cafeïne is verwijderd	x 1 000 EUR kg	3 309 679 402	2 991 691 279	4 054 967 778	3 068 685 640

(1) Leveringen m.i.v. aan het buitenland geleverd maakloonwerk.

(2) Statistische classering van producten gekoppeld aan activiteiten - CPA (2-6 cijfers); Prodc-com-lijst (8 cijfers).

## Leveringen (1) in waarde en in hoeveelheid volgens de CPA en de Prodcorm-lijst (voorlopige cijfers) - vervolg

Code (2)	Omschrijving	Eenheid	2003			
			Mei	Juni	Juli	Augustus
15871	- - Azijn; sausen; samengestelde kruidenrijen; mosterdmeel en bereide mosterd	x 1 000 EUR -	<b>21 884</b>	<b>22 793</b>	<b>24 943</b>	<b>19 948</b>
158711	--- Tafelazijn, natuurlijke of verkregen uit azijnzuur	x 1 000 EUR l	458 1 789 666	537 2 318 581	615 2 411 536	477 1 910 346
158712	--- Sausen, samengestelde kruidenrijen; mosterdmeel en bereide mosterd waarvan:	x 1 000 EUR kg	21 426 13 944 762	22 255 14 848 068	24 328 15 716 910	19 471 12 794 173
15871230	---- Tomatenketchup en andere tomatensausen	x 1 000 EUR kg	1 941 1 831 197	2 162 2 083 601	2 211 2 051 437	1 681 1 515 800
15871270	---- Andere sausen en preparaten voor sausen en samengestelde kruidenrijen en dergelijke producten, n.e.g.	x 1 000 EUR kg	19 171 11 903 030	19 764 12 532 308	21 773 13 419 481	17 459 11 061 808
1589	- - Overige voedingsmiddelen	x 1 000 EUR kg	<b>27 411</b> <b>18 692 217</b>	<b>27 475</b> <b>19 594 385</b>	<b>26 640</b> <b>18 619 203</b>	<b>23 728</b> <b>17 218 791</b>
	waarvan:					
15891100	--- Preparaten voor soep of voor bouillon; bereide soep en bouillon	x 1 000 EUR kg	923 564 941	894 512 867	1 086 646 036	860 460 338
15891230	--- Eiproducten	x 1 000 EUR kg	4 013 3 009 278	4 363 3 229 821	3 666 2 728 777	3 609 2 634 414
158914	--- Andere voedingsmiddelen n.e.g.	x 1 000 EUR kg	15 583 8 534 223	16 899 9 948 164	16 687 8 960 917	14 413 8 215 199
	waarvan:					
15891499	---- Preparaten 'fondues' genaamd, en andere producten voor menselijke consumptie n.e.g.	x 1 000 EUR kg	9 565 4 398 946	10 122 4 592 012	10 144 4 501 905	8 311 4 176 019
159	- DRANKEN	x 1 000 EUR -	220 893	232 576	252 772	237 318
	WAARVAN:					
15911030	- - Whisky	x 1 000 EUR l alc. 100%	<b>184</b> <b>20 929</b>	<b>135</b> <b>13 195</b>	<b>189</b> <b>20 261</b>	<b>138</b> <b>15 185</b>
15911063	- - Wodka	x 1 000 EUR l alc. 100%	<b>100</b> <b>35 061</b>	<b>121</b> <b>35 513</b>	<b>117</b> <b>37 536</b>	<b>135</b> <b>54 989</b>
15911080	- - Likeuren en andere gedistilleerde dranken	x 1 000 EUR l alc. 100%	<b>2 496</b> <b>263 810</b>	<b>2 273</b> <b>253 793</b>	<b>2 052</b> <b>253 474</b>	<b>1 855</b> <b>229 463</b>
15921	- - Ethylalcohol	x 1 000 EUR l	<b>21</b> <b>11 283</b>	<b>22</b> <b>10 658</b>	<b>15</b> <b>6 257</b>	<b>24</b> <b>11 207</b>
1596	- - Bier van mout	x 1 000 EUR -	<b>121 049</b>	<b>120 853</b>	<b>144 398</b>	<b>126 948</b>
15961000	--- Bier van mout	x 1 000 EUR l	120 684 137 924 068	120 479 159 660 843	143 992 163 537 238	126 552 149 702 959
15962000	--- Bostel (brouwerijafval) en afvallen van branderijen	x 1 000 EUR kg	365 18 142 990	374 18 523 042	407 20 572 341	397 20 521 898
159710	- - Mout	x 1 000 EUR kg	<b>14 419</b> <b>55 338 260</b>	<b>17 266</b> <b>62 859 055</b>	<b>14 569</b> <b>52 931 533</b>	<b>17 562</b> <b>62 575 164</b>
15981	- - Mineraalwater en frisdranken	x 1 000 EUR l	<b>79 764</b> <b>202 927 612</b>	<b>88 393</b> <b>227 651 954</b>	<b>86 588</b> <b>226 204 242</b>	<b>87 721</b> <b>227 513 532</b>
159811	--- Mineraalwater en spuitwater, niet gezoet, noch gearomatiseerd	x 1 000 EUR l	17 306 76 832 539	19 145 85 282 197	19 429 90 673 908	19 624 88 927 639
159812	--- Andere niet-alcoholische dranken	x 1 000 EUR l	62 458 126 095 073	69 248 142 369 757	67 158 135 530 334	68 098 138 585 893
	waarvan:					

(1) Leveringen m.i.v. aan het buitenland geleverd maakloonwerk.

(2) Statistische classering van producten gekoppeld aan activiteiten - CPA (2-6 cijfers); Prodcorm-lijst (8 cijfers).

## PRODCOM - Leveringen per product

**Leveringen (1) in waarde en in hoeveelheid volgens de CPA en de Prodcom-lijst (voorlopige cijfers) - vervolg**

Code (2)	Omschrijving	Eenheid	2003			
			Mei	Juni	Juli	Augustus
15981230	--- Water (inclusief mineraalwater en spuitwater) met toegevoegde suiker, enz., frisdranken	x 1 000 EUR l	51 707 112 901 109	59 570 129 764 086	57 283 122 917 436	58 905 127 124 215
1600	- TABAKSPRODUKTEN	x 1 000 EUR -	30 721	35 490	30 930	25 903
	WAARVAN:					
160011	-- Sigaren, cigarillo's en sigaretten, van tabak of van tabakssurrogaten	x 1 000 EUR -	<b>20 708</b>	<b>24 060</b>	<b>19 774</b>	<b>17 188</b>
17	TEXTIEL	x 1 000 EUR -	<b>367 153</b>	<b>392 493</b>	<b>363 371</b>	<b>276 194</b>
1710	- TEXTIELGARENS	x 1 000 EUR kg	23 400 9 347 960	27 678 11 935 966	19 907 8 431 796	15 051 6 531 605
	WAARVAN:					
17102040	-- Vlas, gebroken, gezwingeld, gehegeld of anderszins bewerkt, maar niet gesponnen; vlaswerk en -afval	x 1 000 EUR kg	<b>3 579</b> <b>4 073 001</b>	<b>4 712</b> <b>5 610 262</b>	<b>3 577</b> <b>3 896 169</b>	<b>1 971</b> <b>2 693 554</b>
17104	-- Textielgarens van natuurlijke vezels	x 1 000 EUR kg	<b>7 998</b> <b>2 072 535</b>	<b>9 917</b> <b>2 629 808</b>	<b>6 217</b> <b>1 677 117</b>	<b>5 722</b> <b>1 591 523</b>
	waarvan:					
171042	--- Garens van wol, niet voor verkoop in het klein	x 1 000 EUR kg	4 508 774 274	5 801 1 065 867	3 020 539 536	3 069 574 370
17104231	---- Kaardgarens van wol of fijn dierlijk haar, n.o.v.k., voor tapijten en vloerbedekking	x 1 000 EUR kg	3 553 642 625	4 578 863 871	2 382 456 353	2 354 438 762
171043	--- Garens van katoen, niet voor verkoop in het klein 26370.1	x 1 000 EUR kg	2 226 1 085 419	2 639 1 330 275	1 762 907 921	1 852 888 894
	waarvan:					
17104332	---- Garens van niet-gekamde katoenvezels, n.o.v.k., voor weefgoed (excl. tapijten en vloerbedekking)	x 1 000 EUR kg	1 679 820 758	2 124 1 060 892	1 352 689 460	1 335 656 406
17105	-- Textielgarens van synthetische of van kunstmatige filamenten of stapelvezels	x 1 000 EUR kg	<b>10 908</b> <b>2 742 324</b>	<b>12 018</b> <b>3 178 534</b>	<b>9 189</b> <b>2 528 968</b>	<b>6 581</b> <b>1 832 940</b>
17105A	--- = 51+55 Textielgarens van synthetische of van kunstmatige vezels (naaigarens incl.)	x 1 000 EUR kg	2 175 744 602	2 920 1 080 302	2 038 917 162	1 756 682 492
171052	--- Garens van synthetische stapelvezels, niet voor verkoop in het klein	x 1 000 EUR kg	4 376 991 448	5 008 1 131 644	3 540 747 648	2 526 560 742
	waarvan:					
17105232	----- Garens >= 85 % gewicht synthetische stapelvezels, n.o.v.k., voor weefgoed	x 1 000 EUR kg	1 335 336 095	1 581 424 462	1 035 289 021	898 251 102
171053	--- Garens van synthetische stapelvezels met wol gemengd, niet voor verkoop in het klein	x 1 000 EUR kg	3 091 647 408	2 640 554 515	2 302 469 580	1 625 390 406
171054	--- Garens van kunstmatige stapelvezels, niet voor verkoop in het klein	x 1 000 EUR kg	1 265 358 866	1 450 412 073	1 309 394 578	674 199 300
1720	- TEXTIELWEEFSELS	x 1 000 EUR kg	90 044 12 764 804	93 102 13 304 168	86 148 12 606 910	51 339 7 754 563
172010	-- Weefsels (andere dan speciale weefsels) van natuurlijke vezels andere dan katoen waarvan:	x 1 000 EUR kg	<b>4 519</b> <b>196 459</b>	<b>4 318</b> <b>231 159</b>	<b>3 714</b> <b>197 829</b>	<b>2 858</b> <b>101 142</b>
17201042	--- Weefsels van vlas, 85 of meer gewichtpercenten vlas, voor kleding	x 1 000 EUR kg	524 64 990	445 101 859	473 104 761	283 15 862
17201045	--- Weefsels van vlas, met 85 of meer gewichtpercenten vlas, voor woningtextiel of huishoudlinnen	x 1 000 EUR kg	987 37 960	912 35 265	860 29 913	368 17 282
17201085	--- Weefsels van vlas, met minder dan 85 gewichtpercenten vlas, voor woningtextiel of huishoudlinnen	x 1 000 EUR kg	633 10 637	689 13 406	592 11 248	332 5 483

(1) Leveringen m.i.v. aan het buitenland geleverd maakloonwerk.

(2) Statistische classering van producten gekoppeld aan activiteiten - CPA (2-6 cijfers); Prodcom-lijst (8 cijfers).

## Leveringen (1) in waarde en in hoeveelheid volgens de CPA en de Prodcom-lijst (voorlopige cijfers) - vervolg

Code (2)	Omschrijving	Eenheid	2003			
			Mei	Juni	Juli	Augustus
172020	<b>-- Weefsels (andere dan speciale weefsels) van katoen waarvan:</b>	x 1 000 EUR kg	<b>19 488</b> <b>2 150 447</b>	<b>18 566</b> <b>2 155 619</b>	<b>16 094</b> <b>1 886 445</b>	<b>9 326</b> <b>1 126 399</b>
17202019	--- Weefsels van katoen, niet van verschillend gekleurde garens, =<200g/m2 gew., voor technisch en industrieel	x 1 000 EUR kg	208 18 442	236 22 705	181 18 727	169 14 084
17203	<b>-- Weefsels (andere dan speciale weefsels) van synthetische of kunstmatige filamenten of stapelvezels</b>	x 1 000 EUR kg	<b>45 727</b> <b>7 648 318</b>	<b>48 649</b> <b>8 248 467</b>	<b>46 323</b> <b>7 946 990</b>	<b>29 718</b> <b>5 406 617</b>
172031	--- Weefsels van synthetische of kunstmatige filamentgarens	x 1 000 EUR kg	26 663 5 693 021	29 711 6 298 055	25 689 5 802 575	16 323 3 919 291
17203130	---- Weefsels van synthetische of kunstmatige vezels, hoge sterktegraad, strippen e.d.	x 1 000 EUR kg	10 372 3 824 154	11 000 4 047 309	10 278 3 872 745	7 538 2 849 319
17203155	---- Weefsels van synthetische filamentgarens voor woningtextiel of huishoudlinnen	x 1 000 EUR kg	8 401 1 040 427	10 438 1 344 813	7 904 1 067 155	5 829 726 513
172032	--- Weefsels van synthetische stapelvezels	x 1 000 EUR kg	13 206 1 048 808	13 215 1 083 127	13 705 1 130 314	7 948 605 563
17203214	---- Weefsels met 85 % of meer gewichts aan synthetische stapelvezels, voor gordijnen en	x 1 000 EUR kg	1 163 125 605	1 149 121 275	1 368 139 567	575 58 712
1720322	---- Weefsels van synth. stapelvezels, met <85% van die vezels, hoofdz. gem. met katoen, niet van verschill. kl. garens	x 1 000 EUR kg	1 399 134 425	982 98 764	1 447 136 024	1 208 78 242
17203292	---- Weefsels van synthetische stapelvezels, gemengd met andere vezels dan wol, fijn dierlijk haar of katoen, voor kleding	x 1 000 EUR kg	837 39 828	609 47 820	792 32 037	518 25 512
172033	--- Weefsels van kunstmatige stapelvezels	x 1 000 EUR kg	5 858 906 489	5 724 867 285	6 929 1 014 101	5 448 881 763
172040	<b>-- Fluweel en pluche, lussenweefsel en andere speciale weefsels waarvan:</b>	x 1 000 EUR kg	<b>20 309</b> <b>2 769 580</b>	<b>21 568</b> <b>2 668 923</b>	<b>20 017</b> <b>2 575 646</b>	<b>9 436</b> <b>1 120 405</b>
17204010	--- Kettingfluweel en inslagfluweel, chenilleweefsel	x 1 000 EUR kg	14 081 1 717 484	16 159 1 853 626	14 745 1 642 289	7 165 779 589
1730	- TEXTIELVEREDELINGSDIENSTEN	x 1 000 EUR -	20 026	21 587	17 583	16 328
	WAARVAN:					
173010	<b>-- Diensten in verband met het bleken, verven en bedrukken van textielvezels en textielgarens</b>	x 1 000 EUR kg	<b>4 355</b> <b>2 972 680</b>	<b>4 933</b> <b>3 397 233</b>	<b>3 305</b> <b>2 242 269</b>	<b>2 626</b> <b>1 955 430</b>
17301022	---- Verven van garens van wol, fijn of grof dierlijk haar en paardenhaar	x 1 000 EUR kg	672 305 170	704 353 636	520 241 832	454 188 964
17301023	---- Verven van garens van katoen (excl. naaigarens)	x 1 000 EUR kg	1 081 602 219	1 170 642 751	738 438 375	587 345 591
17301025	---- Verven van synthetische filamentgarens (excl. naaigarens)	x 1 000 EUR kg	836 514 509	992 594 392	683 415 594	482 322 375
17301027	---- Verven van garens van synthetische stapelvezels (excl. naaigarens)	x 1 000 EUR kg	401 261 944	477 304 091	334 192 209	264 182 213
17301028	---- Verven van garens van kunstmatige stapelvezels (excl. naaigarens)	x 1 000 EUR kg	439 289 229	393 239 264	273 178 150	163 111 988
17301030	--- Anders afwerken van garens	x 1 000 EUR kg	589 622 961	814 836 620	525 536 055	395 452 615
17302	<b>-- Diensten in verband met het bleken en verven van weefsels</b>	x 1 000 EUR -	<b>3 833</b>	<b>4 056</b>	<b>2 953</b>	<b>3 528</b>

(1) Leveringen m.i.v. aan het buitenland geleverd maakloonwerk.

(2) Statistische classering van producten gekoppeld aan activiteiten - CPA (2-6 cijfers); Prodcom-lijst (8 cijfers).



## PRODCOM - Leveringen per product

**Leveringen (1) in waarde en in hoeveelheid volgens de CPA en de Prodcom-lijst (voorlopige cijfers) - vervolg**

Code (2)	Omschrijving	Eenheid	2003			
			Mei	Juni	Juli	Augustus
173021	--- Diensten in verband met het bleken van weefsels	x 1 000 EUR -	910	957	653	1 043
173022	--- Diensten in verband met het verven van weefsels waarvan:	x 1 000 EUR -	2 923	3 099	2 301	2 485
17302230	---- Verven van weefsels van katoen, >= 85% gewicht aan katoen	x 1 000 EUR m2	1 448 2 234 138	1 521 2 563 452	949 1 377 713	1 203 1 827 510
173030	<b>--- Diensten in verband met het bedrukken van weefsels waarvan:</b>	x 1 000 EUR -	<b>6 248</b>	<b>6 121</b>	<b>5 385</b>	<b>5 192</b>
17303030	--- Bedrukken van weefsels van katoen, >= 85% gewicht aan katoen	x 1 000 EUR m2	5 177 2 220 481	5 066 1 924 738	4 324 1 774 623	4 107 1 687 182
17304020	<b>--- Afwerken van weefsels van wol, fijn of grof dierlijk haar of paardenhaar</b>	x 1 000 EUR m2	<b>114</b> <b>101 166</b>	<b>113</b> <b>94 500</b>	<b>84</b> <b>77 298</b>	<b>46</b> <b>38 383</b>
17304030	<b>--- Afwerken van weefsels van katoen, &gt;= 85% gewicht aan katoen</b>	x 1 000 EUR m2	<b>577</b> <b>1 018 321</b>	<b>652</b> <b>1 175 875</b>	<b>393</b> <b>738 837</b>	<b>351</b> <b>597 215</b>
17304050	<b>--- Afwerken van weefsels van synthetische filamentgarens en stapelvezels</b>	x 1 000 EUR m2	<b>2 289</b> <b>3 545 807</b>	<b>2 669</b> <b>4 397 960</b>	<b>2 634</b> <b>3 577 341</b>	<b>1 850</b> <b>2 600 883</b>
17304060	<b>--- Afwerken van weefsels van kunstmatige filamentgarens en stapelvezels</b>	x 1 000 EUR m2	<b>617</b> <b>1 967 829</b>	<b>663</b> <b>2 123 169</b>	<b>494</b> <b>1 542 176</b>	<b>325</b> <b>1 065 294</b>
1740	- GECONFECTIONEERDE ARTIKELEN VAN TEXTIEL, EXCLUSIEF KLEDING	x 1 000 EUR -	44 781	45 040	33 504	28 132
17401	<b>--- Geconfectioneerde artikelen van textiel voor huishoudelijk gebruik</b>	x 1 000 EUR -	<b>34 435</b>	<b>33 567</b>	<b>24 213</b>	<b>18 285</b>
17401A	--- = 11+12 Dekens en beddelinnen waarvan:	x 1 000 EUR kg	1 177 70 394	1 264 72 523	1 238 82 285	928 54 374
17401253	---- Beddelinnen van katoen (excl. brei- en haakwerk)	x 1 000 EUR kg	1 038 63 742	1 139 65 884	1 020 67 897	792 48 064
174013	--- Tafellinnen waarvan:	x 1 000 EUR kg	1 691 73 966	1 572 71 569	1 784 91 972	797 34 440
17401353	---- Tafellinnen van katoen (excl. brei- en haakwerk)	x 1 000 EUR kg	1 036 46 710	887 40 997	930 54 112	363 16 471
174014	--- Huishoudlinnen	x 1 000 EUR kg	14 673 1 729 350	8 985 992 669	7 970 915 987	5 872 625 353
17401430	---- Bad- en keukenlinnen, van badstof en dergelijke weefsels van katoen	x 1 000 EUR kg	14 316 1 692 215	8 633 959 556	7 693 889 702	5 506 593 052
17401450	---- Geweven bad- en keukenlinnen, van textiel	x 1 000 EUR kg	357 37 135	352 33 113	277 26 285	366 32 301
174015	--- Vitrages, gordijnen en rolgordijnen, bed- en gordijnvalletjes daaronder begrepen waarvan:	x 1 000 EUR kg	4 560 276 178	4 893 282 039	4 568 219 062	4 128 207 889
17401550	---- Gordijnen en binnenzonwering, gordijn- of bedvalletjes, van weefsels	x 1 000 EUR kg	4 040 258 136	4 212 253 440	4 134 204 720	3 652 190 816
174016	--- Andere artikelen voor stoffering, n.e.g.	x 1 000 EUR -	12 334	16 854	8 653	6 560
17402	<b>--- Andere geconfectioneerde artikelen van textiel</b>	x 1 000 EUR -	<b>10 346</b>	<b>11 473</b>	<b>9 291</b>	<b>9 846</b>

(1) Leveringen m.i.v. aan het buitenland geleverd maakloonwerk.

(2) Statistische classering van producten gekoppeld aan activiteiten - CPA (2-6 cijfers); Prodcom-lijst (8 cijfers).

## Leveringen (1) in waarde en in hoeveelheid volgens de CPA en de Prodcom-lijst (voorlopige cijfers) - vervolg

Code (2)	Omschrijving	Eenheid	2003			
			Mei	Juni	Juli	Augustus
174021	--- Zakken voor verpakkingsdoeleinden	x 1 000 EUR kg	659 97 266	788 134 520	535 91 393	474 74 063
174022	--- Dekkleden, zeilen voor schepen, enz., zonneschermen, tenten en kampeerartikelen waarvan:	x 1 000 EUR kg	4 497 492 794	4 571 499 731	3 028 310 141	2 968 363 959
17402210	---- Dekkleden, markiezen en zonneschermen	x 1 000 EUR kg	2 799 238 692	2 836 243 441	2 293 196 566	1 169 91 965
174024	--- Slaapzakken; beddegoed	x 1 000 EUR p/st	2 905 446 073	3 148 517 434	2 910 370 159	4 330 647 241
174025	--- Andere geconfectioneerde artikelen, patronen voor kleding daaronder begrepen	x 1 000 EUR kg	2 286 205 760	2 966 347 938	2 818 340 519	2 074 193 660
175	- OVERIGE TEXTIELPRODUKTEN	x 1 000 EUR -	177 663	191 866	191 768	152 163
17511	<b>-- Tapijten en andere vloerbedekkingen van textielstoffen</b>	x 1 000 EUR m2	<b>136 579 35 134 578</b>	<b>148 103 37 100 186</b>	<b>153 744 38 784 646</b>	<b>118 662 30 202 908</b>
17511200	--- Geweven tapijten en andere geweven textielbekleding (excl. getuft of gevlokt)	x 1 000 EUR m2	44 563 6 133 791	48 839 6 649 558	51 466 7 215 081	30 716 4 292 990
17511300	--- Getufte tapijten en andere getufte vloerbedekking van textiel	x 1 000 EUR m2	77 130 18 291 651	84 210 19 981 237	88 486 21 692 403	77 246 17 887 341
175114	--- Andere tapijten (inclusief die van vilt)	x 1 000 EUR m2	14 887 10 709 136	15 055 10 469 391	13 791 9 877 162	10 701 8 022 577
17521	<b>-- Koord, bindgaren, touw en netten</b>	x 1 000 EUR kg	<b>1 205 320 680</b>	<b>1 347 262 091</b>	<b>1 141 280 586</b>	<b>948 235 743</b>
175211	--- Bindgaren, touw en kabel, van jute of andere bastvezels	x 1 000 EUR kg	1 027 288 830	1 115 220 482	996 255 657	784 206 107
175212	--- Geknoopte netten van bindgaren, touw of kabel; netten van textielstof; artikelen van garen, strippen n.e.g.	x 1 000 EUR kg	178 31 850	232 41 609	145 24 929	164 29 636
175310	<b>-- Gebonden textielvlies en artikelen van gebonden textielvlies, exclusief kleding waarvan:</b>	x 1 000 EUR kg	<b>9 291 3 269 949</b>	<b>9 781 3 653 478</b>	<b>9 222 3 339 409</b>	<b>5 525 2 017 470</b>
17531050	--- Gebonden textielvlies, bekleed noch bedekt, > 150 g/m <sup>2</sup>	x 1 000 EUR kg	3 293 1 525 994	4 258 2 012 571	3 770 1 729 850	2 672 1 232 893
1754	<b>-- Overige textielproducten n.e.g.</b>	x 1 000 EUR -	<b>30 586</b>	<b>32 634</b>	<b>27 662</b>	<b>27 028</b>
17541	--- Tule, kant, lint, passementwerk en borduurwerk waarvan:	x 1 000 EUR -	5 453	5 498	5 086	6 563
17541130	---- Lint, excl. etiketten, insignes e.d. artikelen	x 1 000 EUR -	4 114	4 161	3 853	5 601
17542000	--- Vilt (al dan niet geïmpregneerd, gecoat, bekleed of gelamineerd n.e.g.)	x 1 000 EUR kg	2 421 982 752	2 568 1 020 222	2 359 926 885	2 073 806 026
17543	--- Andere artikelen van textiel	x 1 000 EUR kg	22 712 3 435 938	24 569 3 739 588	20 217 3 000 723	18 392 2 765 890
17543A	---- = 31+32+33+34+35+36+39 Textielproducten voor technisch gebruik	x 1 000 EUR kg	1 934 89 309	2 379 110 961	2 238 105 882	2 134 122 679
17543700	---- Beklede textielweefsels	x 1 000 EUR kg	13 859 2 833 063	15 310 3 146 046	11 643 2 437 022	10 388 2 274 058

(1) Leveringen m.i.v. aan het buitenland geleverd maakloonwerk.

(2) Statistische classering van producten gekoppeld aan activiteiten - CPA (2-6 cijfers); Prodcom-lijst (8 cijfers).

## PRODCOM - Leveringen per product

**Leveringen (1) in waarde en in hoeveelheid volgens de CPA en de Prodcom-lijst (voorlopige cijfers) - vervolg**

Code (2)	Omschrijving	Eenheid	2003			
			Mei	Juni	Juli	Augustus
175438	---- Produkten en artikelen van textiel, voor technisch gebruik waarvan:	x 1 000 EUR kg	6 919 513 566	6 880 482 581	6 337 457 819	5 871 369 153
17543850	---- Kousen, pitten en wieken voor lampen, drijfriemen en slangen e.d., van textielstoffen	x 1 000 EUR kg	1 327 168 116	1 369 147 739	1 255 140 737	882 97 580
17601	- GEBREIDE EN GEHAAKTE STOFFEN	x 1 000 EUR kg	8 149 775 899	7 609 753 395	6 904 705 937	5 087 483 549
176011	- - Poolbrei- en poolhaakwerk aan het stuk  waarvan:	x 1 000 EUR kg	<b>2 616</b> <b>332 313</b>	<b>2 554</b> <b>329 117</b>	<b>2 457</b> <b>322 332</b>	<b>1 559</b> <b>201 408</b>
17601170	--- Poolbrei- en poolhaakwerk, n.e.g.	x 1 000 EUR kg	1 839 230 366	1 607 201 142	1 550 191 484	946 113 272
17601200	- - Brei- en haakwerk (excl. poolbrei- en poolhaakwerk)	x 1 000 EUR kg	<b>5 533</b> <b>443 586</b>	<b>5 055</b> <b>424 278</b>	<b>4 447</b> <b>383 605</b>	<b>3 528</b> <b>282 141</b>
177	- GEBREIDE EN GEHAAKTE ARTIKELEN	x 1 000 EUR -	3 089	5 610	7 558	8 095
177110	- - Kousenbroeken, kousen, kniekousen, sokken en dergelijke artikelen, van brei- of haakwerk	x 1 000 EUR -	<b>1 177</b>	<b>1 244</b>	<b>1 307</b>	<b>1 257</b>
177210	- - Truien, jumpers, pullovers, slipovers, vesten en dergelijke artikelen, van brei- of haakwerk waarvan:	x 1 000 EUR p/st	<b>1 913</b> <b>88 844</b>	<b>4 366</b> <b>186 375</b>	<b>6 251</b> <b>229 906</b>	<b>6 838</b> <b>288 012</b>
17721032	--- Truien, pullovers, sweatshirts, vesten met mouwen, enz., voor dames of meisjes, van wol of fijndierlijk haar	x 1 000 EUR p/st	286 15 666	329 10 204	1 017 36 338	1 214 31 144
17721033	--- Truien en pullovers met meer dan 50 gewichtpercent wol en een gewicht van tenminste 600 g per stuk	x 1 000 EUR p/st	454 18 102	822 30 672	500 15 725	723 22 248
17721071	--- Truien, pullovers, sweatshirts, vesten met mouwen, voor heren of jongens, van synth. of kunstmatige vezels	x 1 000 EUR p/st	149 10 802	681 43 332	866 45 191	315 16 844
17721072	--- Truien, pullovers, sweatshirts, vesten met mouwen, voor dames of meisjes, van synth. of kunstmatige vezels	x 1 000 EUR p/st	708 33 797	1 629 72 584	1 361 63 341	2 187 96 003
17721090	--- Truien, pullovers, sweatshirts, mouwloze vesten en vesten met mouwen, van textielmaterialen	x 1 000 EUR p/st	86 3 921	426 16 643	689 18 527	665 26 089
18	<b>KLEDING; BONT</b>  <b>WAARVAN:</b>	x 1 000 EUR -	<b>26 248</b>	<b>28 024</b>	<b>39 055</b>	<b>43 398</b>
18101000	- KLEDING VAN LEDER OF VAN KUNSTLEDER INCL. JASSEN EN OVERJASSEN	x 1 000 EUR p/st	39 222	52 335	705 2 598	622 1 754
18211	- WERKKLEDING VOOR HEREN	x 1 000 EUR p/st	847 44 268	1 138 61 706	788 41 940	722 40 213
182111	- - Ensembles, colbertjassen, blazers, werk- en bedrijfskleding, voor heren	x 1 000 EUR p/st	<b>331</b> <b>13 528</b>	<b>400</b> <b>18 030</b>	<b>288</b> <b>13 340</b>	<b>239</b> <b>12 185</b>
18211121	--- Ensembles van katoen, voor heren/jongens, werk- of bedrijfskleding	x 1 000 EUR p/st	27 1 023	17 795	30 1 336	25 994
18211125	--- Ensembles voor heren of jongens, van synthetische of kunstmatige vezels, bedrijfs- of werkkleding	x 1 000 EUR p/st	64 2 626	56 1 995	76 2 894	55 3 104
18211131	--- Jasjes en blazers van katoen, voor heren/jongens, bedrijfskleding	x 1 000 EUR p/st	163 6 033	218 9 550	97 4 298	76 3 834
18211135	--- Jasjes en blazers voor heren of jongens, van synthetische of kunstmatige vezels, bedrijfs- of werkkleding	x 1 000 EUR p/st	77 3 846	109 5 690	85 4 812	82 4 253

(1) Leveringen m.i.v. aan het buitenland geleverd maakloonwerk.

(2) Statistische classering van producten gekoppeld aan activiteiten - CPA (2-6 cijfers); Prodcom-lijst (8 cijfers).

## Leveringen (1) in waarde en in hoeveelheid volgens de CPA en de Prodcom-lijst (voorlopige cijfers) - vervolg

Code (2)	Omschrijving	Eenheid	2003			
			Mei	Juni	Juli	Augustus
182112	-- Lange en korte broeken en zogenaamde Amerikaanse overalls, werk- en bedrijfskleding, voor heren waarvan:	x 1 000 EUR p/st	<b>516</b> <b>30 740</b>	<b>737</b> <b>43 676</b>	<b>500</b> <b>28 600</b>	<b>483</b> <b>28 028</b>
18211241	--- Lange broeken en kniebroeken voor heren of jongens, van katoen, bedrijfs- of werkkleding	x 1 000 EUR p/st	150 9 488	324 18 545	141 7 736	182 10 466
18211245	--- Lange broeken en kniebroeken voor heren of jongens, van synth. of kunstmatige vezels, bedrijfs- of werkkleding	x 1 000 EUR p/st	188 12 410	266 17 407	207 13 673	167 10 965
182130	- ANDERE WERKKLEDING	x 1 000 EUR p/st	919 80 815	1 036 102 459	793 69 338	762 77 935
18213013	-- Overige kleding voor heren of jongens, van katoen of van synthetische of kunstmatige vezels, bedrijfs- en werkkleding	x 1 000 EUR p/st	<b>470</b> <b>23 069</b>	<b>495</b> <b>31 617</b>	<b>373</b> <b>21 085</b>	<b>348</b> <b>19 055</b>
18213023	-- Overige kleding voor dames of meisjes, van katoen of van synthetische of kunstmatige vezels, bedrijfs- of werkkleding	x 1 000 EUR p/st	<b>449</b> <b>57 746</b>	<b>541</b> <b>70 842</b>	<b>420</b> <b>48 253</b>	<b>415</b> <b>58 880</b>
1822	- BOVENKLEDING	x 1 000 EUR p/st	7 965 228 706	9 291 259 852	16 647 411 104	20 074 483 134
	WAARVAN:					
18221270	-- Pantalons, kniebroeken, shorts, Amerikaanse overalls, van brei- of haakwerk, voor heren of jongens	x 1 000 EUR p/st	<b>54</b> <b>5 020</b>	<b>59</b> <b>5 508</b>	<b>63</b> <b>6 480</b>	<b>54</b> <b>5 194</b>
182221	-- Overjassen, jekkers, capes, anoraks, blousons en dergelijke artikelen, voor heren of voor jongens	x 1 000 EUR p/st	<b>270</b> <b>8 666</b>	<b>527</b> <b>11 210</b>	<b>590</b> <b>9 843</b>	<b>649</b> <b>14 895</b>
182223	-- Colbertjassen, blazers en dergelijke, voor heren of voor jongens	x 1 000 EUR p/st	<b>135</b> <b>1 008</b>	<b>130</b> <b>1 130</b>	<b>269</b> <b>2 039</b>	<b>226</b> <b>1 900</b>
182224	-- Lange en korte broeken en zogenaamde Amerikaanse overalls, voor heren of voor jongens waarvan:	x 1 000 EUR p/st	<b>697</b> <b>31 232</b>	<b>922</b> <b>36 636</b>	<b>998</b> <b>35 282</b>	<b>1 711</b> <b>53 016</b>
18222443	--- Pantalons voor heren of jongens, van katoen	x 1 000 EUR p/st	93 5 152	104 3 868	256 7 105	213 8 934
18222445	--- Pantalons voor heren of jongens, van synthetische of kunstmatige vezels	x 1 000 EUR p/st	354 18 720	394 20 649	324 17 167	491 18 827
182223	-- Overige bovenkleding, voor dames of voor meisjes	x 1 000 EUR p/st	<b>4 983</b> <b>156 074</b>	<b>6 004</b> <b>179 249</b>	<b>11 531</b> <b>298 708</b>	<b>12 701</b> <b>326 138</b>
182231	--- Mantels, capes, anoraks, blousons en dergelijke artikelen, voor dames of voor meisjes	x 1 000 EUR p/st	295 9 419	585 16 903	3 369 87 832	3 332 95 859
182232	--- Mantelpakken en broekpakken voor dames of voor meisjes	x 1 000 EUR p/st	70 3 297	159 4 780	224 6 154	154 6 645
182233	--- Blazers en jasjes voor dames of voor meisjes waarvan:	x 1 000 EUR p/st	1 414 27 713	1 352 23 555	2 224 29 972	2 160 29 180
18223339	---- Jasjes en blazers voor dames of meisjes, van textielmaterialen	x 1 000 EUR p/st	1 370 26 983	1 210 21 623	1 945 28 052	1 753 25 275
182234	--- Japonnen, rokken en broekrokken voor dames of voor meisjes waarvan:	x 1 000 EUR p/st	2 476 64 193	3 112 78 917	4 387 98 489	5 818 137 237
18223475	----- Japonnen voor dames of meisjes, van synthetische of kunstmatige vezels (excl. gebreid of gehaakt)	x 1 000 EUR p/st	1 090 31 701	1 083 34 520	642 19 757	388 9 715
18223479	----- Japonnen voor dames of meisjes, van textielmaterialen	x 1 000 EUR p/st	222 5 254	184 1 119	139 2 073	254 4 829
18223481	----- Rokken en broekrokken voor dames of meisjes, van katoen (excl. gebreid of gehaakt)	x 1 000 EUR p/st	22 684	101 3 074	197 6 035	153 9 443

(1) Leveringen m.i.v. aan het buitenland geleverd maakloonwerk.

(2) Statistische classering van producten gekoppeld aan activiteiten - CPA (2-6 cijfers); Prodcom-lijst (8 cijfers).

## PRODCOM - Leveringen per product

**Leveringen (1) in waarde en in hoeveelheid volgens de CPA en de Prodcom-lijst (voorlopige cijfers) - vervolg**

Code (2)	Omschrijving	Eenheid	2003			
			Mei	Juni	Juli	Augustus
18223485	--- Rokken voor dames of meisjes, van synthetische of kunstmatige vezels	x 1 000 EUR p/st	363 14 406	315 12 942	710 24 406	891 35 073
182235	--- Lange en korte broeken en zogenaamde Amerikaanse overalls, voor dames of voor meisjes waarvan:	x 1 000 EUR p/st	727 51 452	795 55 094	1 327 76 261	1 236 57 217
18223543	--- Pantalons voor dames of meisjes, van katoen	x 1 000 EUR p/st	139 2 834	161 3 858	344 13 381	281 9 039
18223546	--- Pantalons voor dames of meisjes, van synthetische vezels (excl. gebreid of gehaakt, bedrijfs- of werkkleding)	x 1 000 EUR p/st	436 38 005	438 46 398	690 56 969	689 40 638
18223569	--- Pantalons, Amerikaanse overalls voor dames of meisjes, van textielmaterialen	x 1 000 EUR p/st	67 2 695	92 2 747	128 3 290	131 3 830
1823	- ONDERKLEDING	x 1 000 EUR -	12 208	11 281	13 992	16 320
18231	- - Onderkleding van brei- of haakwerk	x 1 000 EUR p/st	<b>2 509</b> <b>358 642</b>	<b>1 489</b> <b>212 374</b>	<b>2 250</b> <b>307 666</b>	<b>2 980</b> <b>315 380</b>
18232	- - Overige onderkleding	x 1 000 EUR -	<b>8 616</b>	<b>8 630</b>	<b>10 306</b>	<b>11 672</b>
18232A	--- = 21+22 Onderkleding, voor heren of jongens waarvan:	x 1 000 EUR p/st	573 33 250	690 40 047	777 37 815	1 113 68 223
18232111	--- Overhemden voor heren of jongens, van katoen (excl. gebreid of gehaakt)	x 1 000 EUR p/st	176 9 169	270 12 487	268 8 989	237 7 063
18232115	--- Overhemden voor heren of jongens, van synthetische of kunstmatige vezels (excl. gebreid of gehaakt)	x 1 000 EUR p/st	70 3 547	117 7 489	106 2 430	96 3 930
18232B	--- = 23+25 Onderkleding, voor dames of meisjes waarvan:	x 1 000 EUR p/st	7 314 334 192	6 850 341 299	8 416 358 142	9 262 366 620
18232550	--- Step-ins, jarretelgordels, corseletten (incl. body's met verstelbare bandjes)	x 1 000 EUR p/st	768 30 379	723 35 976	625 24 457	595 23 112
182324	--- Onderhemden, onderjurken, onderrokken, slips, nachthemden, badjassen, enz. voor dames of voor meisjes waarvan:	x 1 000 EUR p/st	729 59 488	1 090 87 746	1 112 81 663	1 297 76 303
182330	- - T-shirts, borstrokken en onderhemden, van brei- of haakwerk	x 1 000 EUR p/st	<b>1 083</b> <b>127 667</b>	<b>1 162</b> <b>157 095</b>	<b>1 436</b> <b>172 811</b>	<b>1 668</b> <b>108 466</b>
18233030	--- T-shirts, singlets e.d., van katoen, gebreid of gehaakt (incl. body's met aangeknippte of heel kort mouwtje)	x 1 000 EUR p/st	863 89 211	839 117 396	1 049 125 567	1 403 78 767
18233090	--- T-shirts, singlets e.d., van andere textielstoffen gebreid of gehaakt m.i.v. body's	x 1 000 EUR p/st	220 38 456	323 39 699	387 47 244	264 29 699
1824	- OVERIGE KLEDING EN TOEBEHOREN, N.E.G.	x 1 000 EUR -	2 326	2 845	3 766	3 840
18241	- - Babykleding, trainingspakken en andere kleding, kledingtoebehoren en delen van kleding, van brei- of haakwerk waarvan:	x 1 000 EUR -	<b>302</b>	<b>479</b>	<b>789</b>	<b>828</b>
18241210	--- Trainingspakken in breigoedstof	x 1 000 EUR p/st	20 2 674	19 1 725	14 2 526	9 902
18242	- - Andere babykleding, andere kleding en kledingtoebehoren van textielstoffen waarvan:	x 1 000 EUR -	<b>1 505</b>	<b>1 469</b>	<b>1 582</b>	<b>1 651</b>
182423	--- Zakdoeken, sjaals, dassen, handschoenen en ander geconfectioneerd kledingtoebehoren; delen van kleding of	x 1 000 EUR -	406	558	736	772

(1) Leveringen m.i.v. aan het buitenland geleverd maakloonwerk.

(2) Statistische classering van producten gekoppeld aan activiteiten - CPA (2-6 cijfers); Prodcom-lijst (8 cijfers).

## Leveringen (1) in waarde en in hoeveelheid volgens de CPA en de Prodcorm-lijst (voorlopige cijfers) - vervolg

Code (2)	Omschrijving	Eenheid	2003			
			Mei	Juni	Juli	Augustus
18244270	- - Hoeden en andere hoofddeksels, gebreid, gehaakt vilt of ander textielweefsels aan het stuk ongeacht het materiaal	x 1 000 EUR p/st	400 1 326 532	543 1 744 402	656 1 455 881	797 1 974 671
19	<b>LEDER EN LEDERWAREN</b>	x 1 000 EUR -	<b>8 303</b>	<b>9 166</b>	<b>7 965</b>	<b>8 113</b>
	<b>WAARVAN:</b>					
1930	- SCOEISEL	x 1 000 EUR -	1 361	1 557	1 999	1 935
	<b>WAARVAN:</b>					
19301	- - Schoeisel, ander dan sportschoeisel en beschermend schoeisel	x 1 000 EUR pa	503 8 804	642 14 438	1 389 16 690	1 152 23 051
20	<b>HOUT EN PRODUKTEN VAN HOUT EN KURK (EXCLUSIEF MEUBELEN), ARTIKELN VAN RIET EN VAN VLECHTWERK</b>	x 1 000 EUR -	<b>192 218</b>	<b>212 524</b>	<b>167 778</b>	<b>156 697</b>
2010	- HOUT, GEZAAGD, GESCHAAFD OF GEIMPREGNEERD	x 1 000 EUR -	36 138	39 205	27 987	26 287
201010	- - Hout, overlans gezaagd of afgestoken, gesneden of geschild, met een dikte van meer dan 6 mm; niet geïmpregneerd waarvan:	x 1 000 EUR -	<b>28 016</b>	<b>31 190</b>	<b>22 088</b>	<b>19 840</b>
20101010	- - - Houten dwarsliggers en wisselhouten, niet geïmpregneerd	x 1 000 EUR m3	233 1 188	251 1 310	201 989	209 1 131
20101034	- - - Naaldhout, overlans gezaagd of afgestoken, dan wel gesneden of geschild, met een dikte > 6 mm, geschaafd	x 1 000 EUR m3	9 051 36 603	8 379 34 575	7 597 31 536	5 465 23 596
20101035	- - - Sparhout: Picea abies Karst., Abies alba Mill.	x 1 000 EUR m3	7 997 55 307	10 011 67 772	7 105 49 989	6 863 44 471
20101039	- - - Naaldhout, plankjes, > 6 mm < 12,5 mm, gezaagd hout n.e.g.	x 1 000 EUR m3	4 770 33 300	6 090 42 263	3 972 28 381	2 657 18 069
20101050	- - - Hout, overlans gezaagd of afgestoken, dan wel gesneden of geschild, met een dikte > 6mm	x 1 000 EUR m3	3 692 17 989	3 940 17 127	2 092 11 340	2 503 10 927
20101071	- - - Tropisch hout, overlans gezaagd of afgestoken, dan wel gesneden of geschild met dikte > 6mm	x 1 000 EUR m3	1 177 1 425	1 196 1 427	337 386	1 275 1 337
20101077	- - - Plankjes voor parketvloeren, van eikenhout	x 1 000 EUR m2	895 34 054	1 123 45 808	630 26 312	737 30 277
20102	- - Hout waarvan ten minste een zijde over de gehele lengte is geprofileerd; houtwol; houtmeel; hout in plakjes, e.d.	x 1 000 EUR -	<b>4 331</b>	<b>4 767</b>	<b>3 533</b>	<b>3 980</b>
201021	- - - Hout waarvan ten minste een zijde over de gehele lengte is geprofileerd	x 1 000 EUR -	2 251	2 791	2 272	2 622
20102110	- - - - Naaldhout, over de gehele lengte geprofileerd	x 1 000 EUR kg	1 059 2 089 222	1 191 2 160 073	924 1 774 906	894 1 467 879
20102153	- - - - Ander hout dan naaldhout, over de gehele lengte geprofileerd (excl. plankjes voor parketvloeren)	x 1 000 EUR kg	598 187 729	783 256 962	664 267 607	508 170 071
20102155	- - - - Plankjes voor parketvloeren van ander hout dan naaldhout	x 1 000 EUR m2	594 22 152	817 28 149	683 25 101	1 220 43 205
201023	- - - Hout in plakjes, spanen of kleine stukjes	x 1 000 EUR kg	2 080 50 530 070	1 977 47 150 241	1 261 29 893 678	1 359 27 190 083
20102303	- - - - Naaldhout, in plakjes, spanen of kleine stukjes	x 1 000 EUR kg	1 329 32 207 130	1 433 34 874 705	938 23 379 655	1 137 24 199 620
20102305	- - - - Ander hout, in plakjes, spanen of kleine stukjes	x 1 000 EUR kg	751 18 322 940	544 12 275 536	323 6 514 023	221 2 990 463

(1) Leveringen m.i.v. aan het buitenland geleverd maakloonwerk.

(2) Statistische classering van producten gekoppeld aan activiteiten - CPA (2-6 cijfers); Prodcorm-lijst (8 cijfers).

## PRODCOM - Leveringen per product

**Leveringen (1) in waarde en in hoeveelheid volgens de CPA en de Prodcom-lijst (voorlopige cijfers) - vervolg**

Code (2)	Omschrijving	Eenheid	2003			
			Mei	Juni	Juli	Augustus
20103	- - Onbewerkt hout; houten dwarsliggers en wisselhouten, geïmpregneerd of anderszins behandeld	x 1 000 EUR m3	2 032 12 938	1 433 8 970	1 154 9 434	1 369 7 215
201040	- - Zaagsel, resten en afval van hout	x 1 000 EUR kg	1 657 76 802 055	1 741 74 416 222	1 196 52 038 466	1 055 39 815 658
20104005	--- Zaagsel	x 1 000 EUR kg	373 27 698 701	388 25 468 423	266 15 458 134	212 9 208 246
20104009	--- Resten en afval van hout (ook geperst)	x 1 000 EUR kg	1 283 49 103 354	1 353 48 947 799	930 36 580 332	842 30 607 412
20109000	- - Impregneren van hout	x 1 000 EUR -	102	73	16	43
2020	- FINEER; DUPLEX-, TRIPLEX- EN MULTIPLEXHOUT, MEUBELPLAAT, SPAANPLAAT, VEZELPLAAT EN ANDERE PANELEN EN PLATEN	x 1 000 EUR -	80 999	90 898	74 391	71 487
20201	- - Platen en panelen	x 1 000 EUR -	78 315	87 818	72 093	69 337
	<b>waarvan:</b>					
202011	--- Triplex- en multiplexhout, enkel bestaande uit houten platen	x 1 000 EUR m3	1 164 73 751	1 443 102 452	1 159 99 176	861 29 572
20201239	--- Ander triplex-/multiplex-/met fineer bekleed hout, tenminste één buitenste laag geen naaldhout	x 1 000 EUR m3	4 046 6 596	4 842 7 578	3 866 6 423	2 201 3 438
202013	--- Spaanplaat en dergelijke plaat van hout of van andere houtachtige stoffen waarvan:	x 1 000 EUR m3	37 355 251 549	42 434 276 740	33 863 230 355	30 335 189 889
20201333	---- Spaanplaat e.d. plaat van hout, onbewerkt of gladgeschuurd (excl. 'waferboard')	x 1 000 EUR m3	18 931 182 693	20 138 187 337	16 630 162 161	14 660 133 536
20201335	---- Spaanplaat en dergelijke plaat van hout, aan de oppervlakte bedekt met decoratieve gelaagde kunststof	x 1 000 EUR m3	2 870 5 356	3 719 7 133	2 394 4 447	2 774 5 511
20201337	---- Spaanplaat e.d. plaat van hout, bekleed met papier geïmpregneerd met melamine (excl. 'waferboard')	x 1 000 EUR m3	12 709 47 650	14 265 53 343	11 535 43 128	11 764 43 477
20202	- - Fineer; hout in platen voor de vervaardiging van triplex- en multiplexhout; verdicht hout	x 1 000 EUR m3	2 684 15 541	3 081 21 504	2 298 17 719	2 150 11 835
202021	--- Fineer en hout in platen voor de vervaardiging van triplex- en multiplexhout, niet meer dan 6 mm dik	x 1 000 EUR m3	2 492 15 288	2 809 21 113	2 106 17 460	1 940 11 565
20202200	--- Verdicht hout, in blokken, planken, stroken of profielen	x 1 000 EUR m3	192 253	272 391	192 259	210 270
2030	- SCHRIJN- EN TIMMERWERK VOOR BOUWWERKEN	x 1 000 EUR -	50 122	58 062	43 687	37 539
20301	- - Schrijn- en timmerwerk voor bouwwerken	x 1 000 EUR -	43 974	51 980	38 708	33 620
	<b>waarvan:</b>					
203011	--- Vensters, vensterdeuren, alsmede kozijnen daarvoor deuren en kozijnen daarvoor, alsmede drempels, van hout	x 1 000 EUR p/st	16 326 176 524	20 646 205 079	13 409 122 957	13 632 131 242
20301110	---- Vensters en vensterdeuren, alsmede kozijnen daarvoor, van hout	x 1 000 EUR p/st	7 501 19 039	9 202 22 149	6 802 16 499	5 748 14 328
20301150	---- Deuren (incl. kozijnen daarvoor, alsmede drempels), van hout	x 1 000 EUR p/st	8 824 157 485	11 444 182 930	6 607 106 458	7 884 116 914
20302000	- - Geprefabriceerde bouwwerken van hout	x 1 000 EUR -	6 148	6 082	4 980	3 918

(1) Leveringen m.i.v. aan het buitenland geleverd maakloonwerk.

(2) Statistische classering van producten gekoppeld aan activiteiten - CPA (2-6 cijfers); Prodcom-lijst (8 cijfers).

**Leveringen (1) in waarde en in hoeveelheid volgens de CPA en de Prodcom-lijst  
(voorlopige cijfers) - vervolg**

Code (2)	Omschrijving	Eenheid	2003			
			Mei	Juni	Juli	Augustus
20401	- HOUTEN EMBALLAGE	x 1 000 EUR	18 020	17 804	15 860	16 882
	-	-				
204011	- - Laadborden, laadkisten en andere laadplateaus	x 1 000 EUR p/st	<b>13 115</b> <b>2 110 388</b>	<b>13 092</b> <b>2 126 718</b>	<b>11 261</b> <b>1 823 185</b>	<b>13 237</b> <b>2 148 194</b>
20401133	- - - Pallets, opzetframes voor pallets	x 1 000 EUR p/st	12 400 2 047 326	12 391 2 072 091	10 328 1 771 075	12 280 2 103 755
20401135	- - - Laadkisten en andere laadplateaus, van hout	x 1 000 EUR p/st	715 63 062	700 54 627	933 52 110	957 44 439
204012	- - Andere houten emballage, alsmede delen daarvan	x 1 000 EUR kg	<b>4 906</b> <b>8 491 801</b>	<b>4 713</b> <b>8 760 413</b>	<b>4 599</b> <b>7 987 803</b>	<b>3 645</b> <b>7 180 644</b>
205	- OVERIGE PRODUCTEN VAN HOUT; ARTIKELEN VAN KURK, VAN RIET EN VAN VLECHTWERK WAARVAN:	x 1 000 EUR	6 938	6 555	5 853	4 502
20511450	- - Andere houtwaren	x 1 000 EUR	<b>5 165</b>	<b>4 848</b>	<b>4 066</b>	<b>3 080</b>
	-	-				
21	<b>PULP, PAPIER EN PAPIERWAREN</b>	x 1 000 EUR	<b>295 018</b>	<b>304 490</b>	<b>300 854</b>	<b>264 594</b>
	-	-				
211	- PULP, PAPIER EN KARTON	x 1 000 EUR	130 200	129 150	133 686	114 970
	WAARVAN:	-				
211230	- - Ander papier en karton, niet gestreken; sigarett papier, niet op maat gesneden	x 1 000 EUR kg	<b>1 779</b> <b>6 252 586</b>	<b>2 123</b> <b>7 631 248</b>	<b>2 029</b> <b>7 206 138</b>	<b>1 407</b> <b>5 100 416</b>
21125	- - Bewerkt papier en bewerkt karton	x 1 000 EUR kg	<b>106 651</b> <b>104 324 677</b>	<b>100 601</b> <b>95 199 033</b>	<b>102 006</b> <b>98 276 808</b>	<b>89 873</b> <b>92 389 710</b>
	waarvan:	-				
211253	- - - Papier en karton, voor grafische doeleinden, gestreken met kaolien of andere anorganische stoffen	x 1 000 EUR kg	55 191 76 308 578	48 932 68 173 093	49 959 69 758 479	49 981 69 900 264
211256	- - - Papier, karton, e.d., van een deklaag voorzien, geïmpregneerd, bekleed, versierd of bedrukt, op rollen of in bladen	x 1 000 EUR kg	24 585 10 033 891	25 854 9 739 282	24 319 9 035 527	18 500 7 161 775
21126000	- - Resten en afval van papier of van karton	x 1 000 EUR kg	<b>48</b> <b>834 630</b>	<b>152</b> <b>2 580 282</b>	<b>70</b> <b>1 212 873</b>	<b>72</b> <b>1 717 025</b>
212	- PAPIER- EN KARTONWAREN	x 1 000 EUR kg	164 818 115 132 899	175 340 124 792 812	167 167 116 614 346	149 624 102 546 075
21211	- - Gegolfd papier en golfkarton en verpakkingsmateriaal van papier en karton	x 1 000 EUR kg	<b>92 883</b> <b>85 231 458</b>	<b>99 908</b> <b>92 808 386</b>	<b>94 612</b> <b>86 609 926</b>	<b>85 013</b> <b>75 963 397</b>
21211100	- - - Gegolfd papier en gegolfd karton, ook indien geperforeerd	x 1 000 EUR kg	419 554 156	439 561 066	442 575 872	344 494 946
212112	- - - Zakken van papier	x 1 000 EUR kg	10 014 4 306 482	10 731 5 046 325	9 382 3 917 399	7 331 3 100 157
21211230	- - - - Zakken met een bodembreedte van 40 cm of meer	x 1 000 EUR kg	4 267 2 237 214	4 512 2 758 661	4 679 2 118 498	2 818 1 428 517
21211250	- - - - Zakken, incl. puntzakken, n.e.g.	x 1 000 EUR kg	5 747 2 069 268	6 219 2 287 664	4 703 1 798 901	4 513 1 671 640
21211300	- - - Dozen van gegolfd papier of van gegolfd karton	x 1 000 EUR kg	49 073 54 932 210	53 000 59 666 126	50 516 56 417 930	44 799 49 073 781
21211400	- - - Vouwdozen, andere dan van gegolfd papier of van gegolfd karton	x 1 000 EUR kg	26 914 22 247 342	29 504 24 494 290	27 868 22 656 988	26 515 20 916 698

(1) Leveringen m.i.v. aan het buitenland geleverd maakloonwerk.

(2) Statistische classering van producten gekoppeld aan activiteiten - CPA (2-6 cijfers); Prodcom-lijst (8 cijfers).



## PRODCOM - Leveringen per product

**Leveringen (1) in waarde en in hoeveelheid volgens de CPA en de Prodcom-lijst (voorlopige cijfers) - vervolg**

Code (2)	Omschrijving	Eenheid	2003			
			Mei	Juni	Juli	Augustus
212115	--- Kartonnagewerk voor kantoorgebruik, voor winkelgebruik en dergelijke	x 1 000 EUR kg	6 463 3 191 268	6 234 3 040 579	6 404 3 041 737	6 025 2 377 815
21211530	---- Andere verpakkingsmiddelen, incl. hoezen voor grammofoonplaten, n.e.g.	x 1 000 EUR kg	5 514 2 924 712	5 368 2 829 126	5 838 2 927 235	5 261 2 172 748
21211550	---- Kartonnagewerk voor kantoor- of winkelgebruik, n.e.g.	x 1 000 EUR kg	949 266 556	865 211 453	566 114 502	764 205 067
21221	<b>-- Huishoudelijke en sanitaire papierwaren</b>	x 1 000 EUR kg	<b>36 725</b> <b>18 442 400</b>	<b>37 137</b> <b>18 954 385</b>	<b>37 628</b> <b>18 911 691</b>	<b>34 098</b> <b>17 288 969</b>
	<b>waarvan:</b>					
212211	--- Closetpapier, zakdoeken, toiletdoekjes, handdoeken, tafellakens en servetten, van papier	x 1 000 EUR kg	14 779 9 063 550	14 354 8 830 757	12 691 7 866 953	13 356 8 345 347
21231	<b>-- Kantoorbenodigdheden van papier</b>	x 1 000 EUR kg	<b>5 785</b> <b>2 646 224</b>	<b>6 345</b> <b>3 053 189</b>	<b>5 120</b> <b>2 336 371</b>	<b>4 641</b> <b>2 280 841</b>
21241	<b>-- Behangselpapier</b>	x 1 000 EUR kg	<b>4 660</b> <b>1 432 623</b>	<b>5 070</b> <b>1 591 395</b>	<b>3 931</b> <b>1 053 733</b>	<b>2 893</b> <b>904 856</b>
21251	<b>-- Overige papier- en kartonwaren n.e.g.</b>	x 1 000 EUR kg	<b>24 765</b> <b>7 380 194</b>	<b>26 881</b> <b>8 385 457</b>	<b>25 877</b> <b>7 702 625</b>	<b>22 980</b> <b>6 108 012</b>
212512	--- Etiketten van papier of van karton	x 1 000 EUR kg	17 785 2 580 829	19 149 2 842 393	19 047 2 669 239	16 915 2 389 047
21251235	---- Bedrukte etiketten van papier of karton, zelfklevend	x 1 000 EUR kg	10 357 980 784	10 649 1 015 273	10 554 1 032 658	9 565 916 684
21251239	---- Bedrukte etiketten van papier of karton, andere	x 1 000 EUR kg	6 670 1 496 306	7 617 1 703 552	7 700 1 520 749	6 655 1 374 632
212514	--- Sigarettenpapier; klossen, hulzen, buisjes, spoelen e.d. opwindmiddelen; filterpapier en karton; overige n.e.g. waarvan:	x 1 000 EUR kg	6 980 4 799 365	7 732 5 543 064	6 830 5 033 386	6 065 3 718 965
21251430	---- Klossen, hulzen, ... en dergelijke opwindmiddelen, van papier/karton, n.e.g.	x 1 000 EUR kg	1 719 2 434 999	2 012 2 871 773	1 839 2 658 610	1 281 1 818 319
21251490	---- Andere artikelen van papier/karton, neg	x 1 000 EUR kg	1 485 801 784	1 735 1 040 445	1 482 886 829	1 210 637 380
22	<b>DRUKWERK EN OPGENOMEN MEDIA</b>	x 1 000 EUR -	<b>415 111</b>	<b>368 720</b>	<b>290 879</b>	<b>334 229</b>
	<b>WAARVAN:</b>					
2211	- BOEKEN	x 1 000 EUR -	78 566	54 097	44 783	66 183
	<b>WAARVAN:</b>					
22111000	<b>-- Boeken, brochures, enz., in losse vellen</b>	x 1 000 EUR p/st	<b>2 737</b> <b>3 487 613</b>	<b>3 720</b> <b>2 745 576</b>	<b>2 837</b> <b>2 513 438</b>	<b>3 152</b> <b>2 707 508</b>
22112	<b>-- Boeken, brochures en dergelijke, gedrukt en elektronisch waarvan:</b>	x 1 000 EUR -	<b>75 161</b>	<b>49 632</b>	<b>41 618</b>	<b>62 632</b>
22112110	--- Andere boeken, brochures en derg. drukwerk: schoolboeken	x 1 000 EUR p/st	15 062 2 320 852	15 924 2 699 123	20 443 2 928 867	17 910 2 974 967
22112120	--- Andere boeken, brochures en derg. drukwerk: kinderboeken	x 1 000 EUR p/st	570 252 838	542 251 405	440 175 472	441 179 310
22112180	--- Prentenalbums, prentenboeken, tekenboeken en kleurboeken, voor kinderen	x 1 000 EUR p/st	8 652 5 296 322	11 458 4 214 207	7 227 2 919 659	7 144 2 836 031
22121	- KRANTEN EN TIJDSCHRIFTEN, VIER KEER OF MEER PER WEEK VERSCHIJNEND, GEDRUKT EN ELEKTRONISCH	x 1 000 EUR -	45 803	40 948	36 322	34 097

(1) Leveringen m.i.v. aan het buitenland geleverd maakloonwerk.

(2) Statistische classering van producten gekoppeld aan activiteiten - CPA (2-6 cijfers); Prodcom-lijst (8 cijfers).

## Leveringen (1) in waarde en in hoeveelheid volgens de CPA en de Prodcom-lijst (voorlopige cijfers) - vervolg

Code (2)	Omschrijving	Eenheid	2003			
			Mei	Juni	Juli	Augustus
22131	- KRANTEN EN TIJDSCHRIFTEN, MINDER DAN VIER KEER PER WEEK VERSCHIJNEND, GEDRUKT EN ELEKTRONISCH	x 1 000 EUR -	65 195	57 788	47 227	46 667
22151	- BRIEFKAARTEN, WENSKAARTEN, PRENTEN ENZOVOORT, GEDRUKT EN ELEKTRONISCH	x 1 000 EUR -	3 545	3 593	2 421	1 882
222	- DRUKKERIJEN EN DIENSTEN IN VERBAND MET DRUKKERIJEN	x 1 000 EUR -	212 144	203 382	151 968	178 300
22211000	- - Drukken van kranten en tijdschriften, vier keer of meer per week verschijnend	x 1 000 EUR -	<b>6 645</b>	<b>6 405</b>	<b>6 191</b>	<b>6 478</b>
2222	- - Diensten in verband met drukkerijen n.e.g.	x 1 000 EUR -	<b>180 690</b>	<b>173 563</b>	<b>128 064</b>	<b>152 032</b>
22221	- - - Postzegels; cheques, bankbiljetten, aandelen; reclaimedrukwerk, e.d.; ander drukwerk n.e.g.	x 1 000 EUR -	97 038	97 590	71 940	86 945
22221100	- - - - "Nieuwe postzegels; gezegeld papier; cheques; bankbiljetten, enz."	x 1 000 EUR -	1 290	517	1 573	685
222212	- - - - Reclaimedrukwerk, handelscatalogi en dergelijke	x 1 000 EUR -	68 736	68 102	47 156	60 012
22221230	- - - - - Handelscatalogi	x 1 000 EUR -	9 501	9 957	6 327	7 750
22221250	- - - - - Ander reclaimedrukwerk e.d.	x 1 000 EUR -	59 236	58 144	40 829	52 262
22221300	- - - - - Ander drukwerk, n.e.g.	x 1 000 EUR -	27 011	28 972	23 211	26 248
222220	- - - Registers, comptabiliteitsboeken, opbergmappen, formulieren en dergelijke artikelen, van papier of van karton waarvan:	x 1 000 EUR -	13 730	14 007	14 108	11 557
22222013	- - - - Registers, comptabiliteitsboeken, order- en kwitantieboekjes, papier/karton	x 1 000 EUR kg	152 48 665	88 27 998	307 94 860	91 31 065
22222019	- - - - - Andere producten, n.e.g., b.v. adresboekjes	x 1 000 EUR -	498	329	133	160
22222050	- - - - - Opbergmappen, mappen en banden, omslagen voor dossiers, van papier of karton	x 1 000 EUR kg	937 384 729	1 099 496 467	1 109 541 379	1 055 513 184
22222075	- - - - - Sets kettingformulieren, ook met carbonpapier	x 1 000 EUR kg	6 909 1 909 866	5 723 1 965 416	5 419 1 807 230	4 550 1 556 922
22222079	- - - - - Andere sets formulieren, ook met carbonpapier	x 1 000 EUR kg	1 354 222 210	1 350 239 665	720 152 649	671 155 745
22222090	- - - - - Onderleggers, boekomslagen en andere papierwaren	x 1 000 EUR -	1 327	2 066	1 670	805
22223	- - - Drukkerijen, andere dan dagbladdrukkerijen	x 1 000 EUR -	69 922	61 965	42 016	53 530
22223100	- - - - Drukken van boeken, brochures en dergelijk drukwerk, prentenalbums, kleurboeken, geschreven of gedrukte muziek	x 1 000 EUR -	21 121	20 642	14 518	18 406
222232	- - - - - Andere drukkerijen n.e.g.	x 1 000 EUR -	48 800	41 323	27 498	35 124
	waarvan:					
22223220	- - - - - Drukken van kranten en tijdschriften, minder dan vier keer per week verschijnend	x 1 000 EUR -	42 115	36 339	23 663	30 645

(1) Leveringen m.i.v. aan het buitenland geleverd maakloonwerk.

(2) Statistische classering van producten gekoppeld aan activiteiten - CPA (2-6 cijfers); Prodcom-lijst (8 cijfers).

## PRODCOM - Leveringen per product

**Leveringen (1) in waarde en in hoeveelheid volgens de CPA en de Prodcom-lijst (voorlopige cijfers) - vervolg**

Code (2)	Omschrijving	Eenheid	2003			
			Mei	Juni	Juli	Augustus
2223230	----- Drukken van cartografische werken van alle soorten	x 1 000 EUR -	448	186	215	124
2223250	----- Drukken van alle soorten kalenders, incl. kalenderblokken	x 1 000 EUR -	42	136	331	623
2223290	----- Drukken van ander drukwerk, n.e.g. incl.drukwerk op kunststofetiketten, kunststofzakken, glas, panelen, enz.	x 1 000 EUR -	6 105	4 562	3 225	3 611
222310	<b>-- Boekbinden</b>	x 1 000 EUR -	<b>5 241</b>	<b>5 121</b>	<b>4 376</b>	<b>4 712</b>
22231010	--- Afwerken van boeken en dergelijke artikelen (vouwen, lijmen, snijden, inbinden e.d.)	x 1 000 EUR -	966	1 004	719	786
22231030	--- Afwerken van brochures, tijdschriften, catalogi, reclamemateriaal, prospectussen, enz. (vouwen, lijmen, snijden e.d.)	x 1 000 EUR -	3 716	3 249	3 138	3 321
22231050	--- Afwerken van ander drukwerk, bedrukt papier en bedrukt karton	x 1 000 EUR -	559	868	520	605
2224	<b>-- Prepress-diensten</b>	x 1 000 EUR -	<b>13 633</b>	<b>13 027</b>	<b>9 035</b>	<b>10 653</b>
22241000	--- Zetten en vervaardiging van drukplaten	x 1 000 EUR -	9 624	8 207	6 527	6 882
22242000	--- Drukletters, clichés, drukplaten, drukcilinders en dergelijke	x 1 000 EUR -	4 009	4 820	2 508	3 771
22251000	<b>-- Overige grafische dienstverlening</b>	x 1 000 EUR -	<b>5 935</b>	<b>5 266</b>	<b>4 302</b>	<b>4 425</b>
24	<b>CHEMISCHE PRODUCTEN EN SYNTHETISCHE OF KUNSTMATIGE VEZELS</b>	x 1 000 EUR -	<b>2 078 834</b>	<b>2 193 343</b>	<b>2 126 456</b>	<b>1 883 860</b>
241	- CHEMISCHE BASISPRODUCTEN	x 1 000 EUR -	1 299 580	1 323 584	1 290 164	1 130 793
24111	<b>-- Industriële gassen</b>	x 1 000 EUR -	<b>21 179</b>	<b>19 751</b>	<b>20 011</b>	<b>18 723</b>
241111	--- Waterstof, argon, edelgassen, stikstof en zuurstof waarvan:	x 1 000 EUR m3	19 721 434 566 291	18 274 409 745 889	18 279 431 559 353	17 175 418 006 462
24111120	---- Argon	x 1 000 EUR m3	2 431 4 056 279	2 357 3 865 667	2 544 4 681 811	2 115 3 435 768
24111160	---- Stikstof	x 1 000 EUR m3	5 745 213 062 139	5 377 207 053 680	5 326 208 853 028	5 016 204 883 685
24111170	---- Zuurstof	x 1 000 EUR m3	9 657 216 263 890	8 852 198 075 612	8 801 217 533 608	8 336 209 001 648
241112	--- Koolstofdioxide en andere anorganische zuurstofverbindingen van niet-metalen n.e.g.	x 1 000 EUR kg	1 363 7 185 968	1 379 9 274 027	1 640 11 331 450	1 456 8 872 912
24111300	--- Vloeibare lucht; samengeperste lucht	x 1 000 EUR kg	96 24 551	99 26 359	93 24 193	93 21 915
2412	<b>-- Kleurstoffen en pigmenten</b>	x 1 000 EUR -	<b>64 551</b>	<b>63 600</b>	<b>59 195</b>	<b>46 325</b>
24121	--- Oxyden, peroxyden en hydroxyden	x 1 000 EUR -	28 178	23 633	23 541	20 638

(1) Leveringen m.i.v. aan het buitenland geleverd maakloonwerk.

(2) Statistische classering van producten gekoppeld aan activiteiten - CPA (2-6 cijfers); Prodcom-lijst (8 cijfers).

## Leveringen (1) in waarde en in hoeveelheid volgens de CPA en de Prodcom-lijst (voorlopige cijfers) - vervolg

Code (2)	Omschrijving	Eenheid	2003			
			Mei	Juni	Juli	Augustus
24122	--- Looi- en verextracten; looizuur (tannine) en derivaten daarvan; kleur- en verfstoffen n.e.g. waarvan:	x 1 000 EUR -	36 373	39 967	35 655	25 687
241221	---- Synthetische organische kleurstoffen en preparaten op basis daarvan waarvan:	x 1 000 EUR kg	14 390 3 492 688	15 164 3 571 279	14 575 3 367 075	9 551 2 431 567
24122150	---- - Andere synthetische organische kleurstoffen	x 1 000 EUR kg	6 939 963 154	7 742 996 673	8 209 1 098 847	4 131 609 044
24122419	---- - Andere pigmenten en preparaten op basis van titaandioxyde	x 1 000 EUR kg TiO2	9 318 4 480 811	10 338 4 952 870	9 852 4 895 305	6 397 3 123 049
24122470	---- - Andere kleur- en verfstoffen, preparaten en luminofoeren	x 1 000 EUR kg	11 193 5 601 248	11 860 6 304 796	9 882 5 067 008	8 219 4 158 595
2413	<b>-- Overige anorganische chemische basisproducten waarvan:</b>	x 1 000 EUR -	<b>68 134</b>	<b>71 540</b>	<b>69 756</b>	<b>62 764</b>
24131	--- Chemische elementen n.e.g.; anorganische zuren en verbindingen daarvan waarvan:	x 1 000 EUR -	29 026	29 704	29 946	26 287
241314	---- - Waterstofchloride; oleum; difosforpenta-oxyde; andere anorganische zuren; silicium- en zwaveldioxyde waarvan:	x 1 000 EUR -	14 718	14 415	13 824	12 385
24131433	----- Zwavelzuur	x 1 000 EUR kg SO2	1 701 37 368 112	2 052 56 440 999	2 110 51 221 542	2 196 51 054 264
24131455	----- Fosforzuur en polyfosforzuren	x 1 000 EUR kg P2O5	6 577 13 555 602	5 055 10 510 492	5 088 11 177 065	4 578 11 031 673
241315	---- - Oxyden, hydroxyden en peroxyden; hydrazine en hydroxylamine, alsmede anorganische zouten daarvan waarvan:	x 1 000 EUR -	10 493	10 857	11 481	8 907
24131527	---- - Natriumhydroxyde in waterige oplossing (natronloog)	x 1 000 EUR kg NaOH	7 669 44 905 328	6 971 41 958 125	7 960 58 044 867	5 795 48 348 111
24132	--- Verbindingen van metalen met halogenen; hypochlorieten, chloraten en perchloraten	x 1 000 EUR -	4 070	4 700	5 202	4 911
241321	---- - Verbindingen van metalen met halogenen	x 1 000 EUR -	2 277	2 156	2 673	2 588
241322	---- - Hypochlorieten, chloraten en perchloraten	x 1 000 EUR -	1 794	2 543	2 529	2 324
24133	--- Sulfiden, sulfaten; nitraten, fosfaten en carbonaten	x 1 000 EUR -	21 601	22 258	22 122	20 755
241331	---- - Sulfiden, sulfieten en sulfaten waarvan:	x 1 000 EUR -	5 257	5 330	4 290	3 960
24133157	----- Sulfaten, excl. aluminium- en bariumsulfaat	x 1 000 EUR kg	3 018 23 406 571	2 284 19 379 532	2 224 18 450 053	2 125 14 352 505
241332	---- - Fosfinaten, fosfonaten, fosfaten en polyfosfaten	x 1 000 EUR -	12 823	13 766	14 545	13 302
241333	---- - Carbonaten	x 1 000 EUR -	3 522	3 162	3 287	3 492
241352	--- Cyaniden en cyanaten (inclusief verbindingen); silicaten; boraten; perboraten; anorganische zouten en peroxozouten	x 1 000 EUR -	3 692	3 605	3 574	3 095
2414	<b>-- Overige organische chemische basisproducten</b>	x 1 000 EUR -	<b>493 802</b>	<b>476 161</b>	<b>450 541</b>	<b>404 211</b>

(1) Leveringen m.i.v. aan het buitenland geleverd maakloonwerk.

(2) Statistische classering van producten gekoppeld aan activiteiten - CPA (2-6 cijfers); Prodcom-lijst (8 cijfers).

## PRODCOM - Leveringen per product

**Leveringen (1) in waarde en in hoeveelheid volgens de CPA en de Prodcom-lijst (voorlopige cijfers) - vervolg**

Code (2)	Omschrijving	Eenheid	2003			
			Mei	Juni	Juli	Augustus
24141	--- Koolwaterstoffen en derivaten daarvan	x 1 000 EUR	199 801	180 639	181 322	149 675
	waarvan:	-				
241411	---- Acyclische koolwaterstoffen	x 1 000 EUR kg	142 254 291 930 962	117 835 248 960 486	122 530 303 079 895	103 137 252 929 907
241412	---- Cyclische koolwaterstoffen	x 1 000 EUR kg	48 115 127 773 024	51 214 126 301 968	45 646 155 508 571	36 823 132 392 589
241414	---- Sulfo-, nitro- en nitrosoderivaten van koolwaterstoffen, ook indien gehalogeneerd	x 1 000 EUR kg	4 183 5 924 574	5 469 8 783 384	6 032 11 311 782	3 788 5 975 557
24142	--- Alcoholen, fenolen, fenolalcoholen, alsmede, halogeene-, sulfo-, nitro-, en nitrosoderivaten daarvan; industriële	x 1 000 EUR kg	49 401 91 398 847	47 624 90 502 616	45 375 103 062 442	51 917 112 280 257
24143	--- Industriële eenwaardige vetzuren; carbonzuren en derivaten daarvan	x 1 000 EUR kg	61 420 146 521 021	63 043 134 799 732	66 286 157 612 235	50 646 135 147 235
241432	---- Verzadigde eenwaardige acyclische carbonzuren en derivaten daarvan	x 1 000 EUR kg	7 050 14 422 314	7 875 14 252 117	7 464 12 720 451	3 685 7 368 834
241434	---- Meerwaardige aromatische carbonzuren en carbonzuren met andere zuurstofhoudende groepen en derivaten daarvan waarvan:	x 1 000 EUR kg	34 103 108 969 750	34 134 95 343 932	32 396 112 642 551	27 595 103 556 118
24143433	----- Ftaalzuuranhydride	x 1 000 EUR kg	7 714 11 774 340	7 924 12 351 324	7 362 12 763 035	5 276 10 769 926
24143475	----- Andere carbonzuren met andere zuurstofhoudende groepen en derivaten	x 1 000 EUR kg	3 384 1 776 474	3 351 1 816 787	3 489 1 874 164	3 241 1 710 302
24144	--- Organische verbindingen met stikstofhoudende groepen	x 1 000 EUR kg	54 045 47 227 876	64 740 47 116 259	46 389 39 261 637	40 338 38 891 268
241441	---- Aminoverbindingen	x 1 000 EUR kg	19 172 19 386 111	19 084 20 277 004	16 079 18 696 765	16 832 20 808 390
24144290	---- Aminoverbindingen met zuurstofhoudende groepen, excl. aminoalcoholen, lysine, glutaminezuur	x 1 000 EUR kg	2 017 183 817	2 573 260 305	2 344 210 237	2 237 161 033
24145	--- Organische zwavel- en andere organische verbindingen van niet-metalen en metaalen; heterocyclischeverbindingen n.e.g. waarvan:	x 1 000 EUR kg	69 652 39 595 695	58 798 38 768 900	61 446 44 354 735	61 468 40 163 966
241452	---- Heterocyclische verbindingen, n.e.g.; nucleïnezuren en zouten daarvan	x 1 000 EUR kg	54 900 29 832 088	45 646 28 921 607	43 542 30 920 446	46 604 29 583 045
24145250	----- Verbindingen met pyridine/(iso)cholino- livering, lactamen (ex 6-hexaanlactam) en heterocyclische verbindingen met N	x 1 000 EUR kg	11 516 2 835 552	6 729 1 405 614	8 187 1 755 968	11 285 2 473 646
24146	--- Ethers, organische peroxyden, epoxyden, acetalen en hemiacetalen; andere organische verbindingen waarvan:	x 1 000 EUR kg	42 543 55 734 284	48 328 59 164 870	34 256 48 079 141	33 907 48 592 083
241463	---- Ethers, organische peroxyden, epoxyden, acetalen hemiacetalen, alsmede derivaten daarvan	x 1 000 EUR kg	14 044 17 828 468	13 517 17 652 040	11 102 14 648 630	9 751 15 351 342
241464	---- Enzymen en andere organische verbindingen n.e.g.	x 1 000 EUR kg	8 749 2 799 589	11 668 2 534 349	8 446 1 859 972	11 096 2 919 402
24147	--- Organische chemische basisproducten n.e.g.	x 1 000 EUR -	16 940 -	12 989 -	15 467 -	16 261 -
2415	<b>-- Kunstmeststoffen en stikstofverbindingen waarvan:</b>	x 1 000 EUR -	<b>46 654</b> -	<b>55 954</b> -	<b>55 065</b> -	<b>62 294</b> -
241530	--- Minerale of chemische stikstofhoudende meststoffen	x 1 000 EUR kg N	17 974 59 522 494	20 443 65 657 451	21 729 70 823 943	26 280 82 705 442

(1) Leveringen m.i.v. aan het buitenland geleverd maakloonwerk.

(2) Statistische classering van producten gekoppeld aan activiteiten - CPA (2-6 cijfers); Prodcom-lijst (8 cijfers).

## Leveringen (1) in waarde en in hoeveelheid volgens de CPA en de Prodcom-lijst (voorlopige cijfers) - vervolg

Code (2)	Omschrijving	Eenheid	2003			
			Mei	Juni	Juli	Augustus
24156000	--- Meststoffen van dierlijke of van plantaardige oorsprong	x 1 000 EUR kg	2 333 32 227 603	1 565 21 441 767	1 240 24 047 426	1 163 32 572 796
241580	--- Meststoffen n.e.g. waarvan:	x 1 000 EUR kg	16 971 97 985 972	25 681 163 055 442	24 261 152 784 031	26 853 183 534 154
24158025	---- Meststoffen met stikstof, fosfor en kalium, =< 10 gew.% stikstof	x 1 000 EUR kg	698 3 323 193	611 1 942 573	493 1 753 743	201 829 247
24158069	---- Andere meststoffen met fosfor en kalium	x 1 000 EUR kg	486 5 384 405	1 030 11 759 916	877 8 123 376	1 256 13 867 716
24158090	---- Andere meststoffen, n.e.g.	x 1 000 EUR kg	659 1 516 177	484 2 043 672	438 2 611 009	212 1 791 448
2416	<b>- - Kunststoffen in primaire vormen</b>	x 1 000 EUR kg	<b>561 715 622 076 874</b>	<b>591 282 666 576 093</b>	<b>592 508 714 222 295</b>	<b>501 326 632 491 077</b>
241610	--- Polymeren van ethyleen, in primaire vormen waarvan:	x 1 000 EUR kg	116 208 162 147 501	123 339 178 932 841	130 879 201 599 657	113 116 168 651 235
24161035	---- Lineair polyethyleen, relatieve dichtheid < 0,94, in primaire vormen	x 1 000 EUR kg	3 177 3 753 399	3 313 5 042 506	3 160 3 872 564	2 382 2 858 577
24161090	---- Andere polymeren van ethyleen, in primaire vormen, n.e.g.	x 1 000 EUR kg	4 848 3 186 976	4 503 2 783 891	4 539 3 012 333	3 970 2 848 488
241620	--- Polymeren van styreen, in primaire vormen waarvan:	x 1 000 EUR kg	51 383 66 188 499	55 300 74 900 934	57 320 87 554 971	48 028 77 660 712
24162039	---- Polystyreen (excl. expandeerbaar), in primaire vormen	x 1 000 EUR kg	11 592 22 697 084	14 090 25 940 552	12 488 29 999 642	11 770 27 527 412
24162090	---- Polymeren van styreen, in primaire vormen, n.e.g.	x 1 000 EUR kg	9 775 7 701 515	8 203 7 225 654	10 026 9 253 917	6 691 6 039 820
241630	--- Polymeren van vinylchloride of van andere halogeenolefinen, in primaire vormen waarvan:	x 1 000 EUR kg	53 303 68 693 816	51 010 72 728 960	51 441 78 335 435	43 661 67 888 644
24163010	---- Polyvinylchloride, niet gemengd met andere zelfstandigheden, in primaire vormen	x 1 000 EUR kg	38 588 55 930 807	36 377 58 952 933	37 932 65 302 320	31 719 56 375 795
241640	--- Polyethers en polyesters; polycarbonaten, alkyd-epoxyharsen waarvan:	x 1 000 EUR kg	70 564 47 365 906	75 036 48 279 344	80 795 50 073 898	61 246 40 518 618
24164015	---- Polyethyleenglycolen en andere polyetheralcoholen, in primaire vormen	x 1 000 EUR kg	18 765 20 354 625	18 160 19 325 038	22 051 23 183 253	16 533 17 497 701
24164030	---- Epoxyharsen, in primaire vormen	x 1 000 EUR kg	871 255 570	743 226 616	1 055 381 995	723 234 119
24164050	---- Alkydharsen, in primaire vormen	x 1 000 EUR kg	2 415 1 886 189	2 395 1 979 384	4 009 3 167 483	2 556 2 065 166
24164090	---- Andere polyesters, in primaire vormen	x 1 000 EUR kg	13 670 5 506 367	14 299 5 767 443	13 260 5 744 089	10 048 4 183 485
24165	--- Andere kunststoffen in primaire vormen; ionenwisselaars waarvan:	x 1 000 EUR kg	269 414 275 897 805	286 267 290 861 245	270 570 293 802 479	234 435 276 146 528
241651	---- Polymeren van propyleen of van andere olefinen, in primaire vormen	x 1 000 EUR kg	109 902 168 291 905	121 575 180 131 468	110 278 190 776 640	99 460 181 769 389
24165130	----- Polypropyleen, in primaire vormen	x 1 000 EUR kg	96 323 144 292 512	106 937 152 327 303	95 879 165 002 369	87 946 160 174 371

(1) Leveringen m.i.v. aan het buitenland geleverd maakloonwerk.

(2) Statistische classering van producten gekoppeld aan activiteiten - CPA (2-6 cijfers); Prodcom-lijst (8 cijfers).

## PRODCOM - Leveringen per product

**Leveringen (1) in waarde en in hoeveelheid volgens de CPA en de Prodcom-lijst (voorlopige cijfers) - vervolg**

Code (2)	Omschrijving	Eenheid	2003			
			Mei	Juni	Juli	Augustus
24165150	----- Andere polymeren van propyleen of van andere olefinen, in pr. vormen, n.e.g.	x 1 000 EUR kg	13 579 23 999 393	14 638 27 804 165	14 398 25 774 271	11 514 21 595 018
241653	---- Acrylpolymeren in primaire vormen	x 1 000 EUR kg	26 383 16 920 031	25 435 16 435 773	27 214 17 737 129	23 070 14 993 088
241654	---- Polyamiden in primaire vormen	x 1 000 EUR kg	17 093 11 742 122	17 663 11 385 817	15 472 7 752 731	15 739 12 659 297
24165450	----- Polyamide-6, -11, -12, -6,6, -6,9, -6,10 of -6,12, in primaire vormen	x 1 000 EUR kg	12 366 10 913 682	12 119 10 396 413	10 272 6 843 799	10 922 11 831 720
24165490	----- Andere polyamiden, in primaire vormen	x 1 000 EUR kg	4 727 828 440	5 543 989 404	5 201 908 932	4 817 827 577
241656	---- Andere aminoharsen, fenolharsen en polyurethanen, in primaire vormen waarvan:	x 1 000 EUR kg	69 318 48 558 943	73 026 52 390 886	69 503 50 149 155	56 037 41 226 910
24165670	----- Polyurethanen, in primaire vormen	x 1 000 EUR kg	63 816 45 780 869	67 325 49 611 179	64 528 47 783 392	52 336 39 294 884
241658	---- Andere kunststoffen in primaire vormen n.e.g.	x 1 000 EUR kg	20 715 7 593 980	22 425 8 504 901	21 183 7 850 940	16 120 6 501 371
24166000	--- Resten en afval van kunststoffen	x 1 000 EUR kg	842 1 783 347	329 872 769	1 503 2 855 855	839 1 625 340
241710	<b>-- Synthetische rubber</b>	x 1 000 EUR kg	<b>43 545</b> <b>27 557 915</b>	<b>45 295</b> <b>29 812 761</b>	<b>43 087</b> <b>27 308 750</b>	<b>35 150</b> <b>23 064 649</b>
24171050	--- Latex	x 1 000 EUR kg	6 209 5 240 639	6 197 5 304 587	5 944 5 044 956	4 525 4 112 197
24171090	--- Andere rubber	x 1 000 EUR kg	37 336 22 317 276	39 099 24 508 174	37 143 22 263 794	30 626 18 952 452
24201	- VERDELINGSMIDDELEN EN ANDERE CHEMISCHE PRODUKTEN VOOR DE LANDBOUW WAARVAN:	x 1 000 EUR kg act. subst.	62 259 14 865 785	73 049 15 827 368	70 370 20 475 922	41 040 9 484 028
242012	<b>-- Onkruidbestrijdingsmiddelen</b>	x 1 000 EUR kg act. subst.	<b>57 207</b> <b>13 771 438</b>	<b>67 683</b> <b>14 552 085</b>	<b>66 066</b> <b>19 379 849</b>	<b>36 419</b> <b>8 528 559</b>
242014	<b>-- Desinfectiemiddelen</b>	x 1 000 EUR kg act. subst.	<b>1 201</b> <b>483 692</b>	<b>1 100</b> <b>467 508</b>	<b>1 255</b> <b>514 167</b>	<b>1 163</b> <b>459 493</b>
	<b>waarvan:</b>					
24201430	--- Ontsmettingsmiddelen op basis van ammonium	x 1 000 EUR kg act. subst.	390 173 489	323 140 644	394 162 362	309 136 641
2430	- VERF, VERNIS E.D., DRUKINKT EN MASTIEK	x 1 000 EUR kg	73 940 28 415 957	81 621 31 006 704	76 851 28 563 061	63 002 23 906 292
24301	<b>-- Verf en vernis op basis van polymeren</b>	x 1 000 EUR kg	<b>42 084</b> <b>13 395 953</b>	<b>47 298</b> <b>14 910 815</b>	<b>45 166</b> <b>14 155 009</b>	<b>34 699</b> <b>11 242 176</b>
243011	--- Verf en vernis op basis van acryl- of vinylpolymeren, in een waterig medium	x 1 000 EUR kg	13 235 3 416 695	16 225 4 084 142	14 176 3 692 857	11 819 3 111 253
24301150	---- Verf ... op basis van acryl- of vinylpolymeren, in een waterig medium	x 1 000 EUR kg	10 180 2 975 928	11 660 3 468 870	10 831 3 190 578	9 636 2 792 404
24301170	---- Andere verf en vernis, gedispergeerd of opgelost in een waterig medium	x 1 000 EUR kg	3 055 440 767	4 565 615 272	3 345 502 279	2 183 318 849
243012	--- Verf en vernis op basis van polyester-, acryl- of vinylpolymeren, in een niet-waterig medium waarvan:	x 1 000 EUR kg	28 850 9 979 258	31 073 10 826 673	30 990 10 462 152	22 881 8 130 923

(1) Leveringen m.i.v. aan het buitenland geleverd maakloonwerk.

(2) Statistische classering van producten gekoppeld aan activiteiten - CPA (2-6 cijfers); Prodcom-lijst (8 cijfers).

## Leveringen (1) in waarde en in hoeveelheid volgens de CPA en de Prodcom-lijst (voorlopige cijfers) - vervolg

Code (2)	Omschrijving	Eenheid	2003			
			Mei	Juni	Juli	Augustus
24301225	---- Verf en vernis op basis van polyesters, indien zij meer dan 50% oplosmiddelen bevatten	x 1 000 EUR kg	238 66 975	251 69 820	421 124 699	244 66 518
24301229	---- Andere verf en vernis op basis van polyesters	x 1 000 EUR kg	3 816 1 146 802	4 891 1 552 190	5 548 1 677 719	3 675 1 126 914
24301270	---- Verf en vernis: oplossingen	x 1 000 EUR kg	2 881 1 216 912	3 210 1 357 102	2 451 1 039 971	1 275 613 027
24301290	---- Andere verf en vernis op basis van synthetische en gewijzigde natuurlijke polymeren	x 1 000 EUR kg	11 511 3 808 329	11 791 4 096 871	11 608 3 855 646	9 666 3 363 354
24302	<b>-- Andere verf en vernis en soortgelijke producten; verf voor kunstschilders en drukinkt waarvan:</b>	x 1 000 EUR kg	<b>31 856 15 020 004</b>	<b>34 323 16 095 889</b>	<b>31 684 14 408 052</b>	<b>28 302 12 664 116</b>
24302213	--- Andere verf en vernis: olieverf en -vernis	x 1 000 EUR kg	1 719 467 457	2 294 635 308	2 095 584 776	2 497 755 446
24302253	--- Stopverf en mastiek (kit)	x 1 000 EUR kg	5 264 3 832 583	5 731 4 078 755	5 234 3 748 292	3 764 2 572 729
24302260	--- Niet-vuurvaste preparaten van de soort gebruikt voor het bestrijken of beleisteren van metselwerk	x 1 000 EUR kg	1 471 2 698 751	1 564 2 828 988	1 215 1 951 461	1 187 2 279 833
24302273	--- Organische oplosmiddelen en verdunners op basis van butylacetaat n.e.g.	x 1 000 EUR kg	46 25 406	52 27 803	83 46 233	74 74 726
24302279	--- Andere organische oplosmiddelen en verdunners, n.e.g.	x 1 000 EUR kg	1 692 1 292 020	1 799 1 468 094	1 969 1 591 079	1 530 1 265 844
243024	--- Drukinkt	x 1 000 EUR kg	13 181 3 722 757	14 478 4 035 759	13 095 3 690 912	12 934 3 528 397
24302450	---- Zwarte drukinkt	x 1 000 EUR kg	1 105 823 115	1 259 943 264	1 169 883 418	1 028 747 078
24302470	---- Andere drukinkt	x 1 000 EUR kg	12 076 2 899 642	13 220 3 092 495	11 927 2 807 494	11 906 2 781 319
244	- FARMACEUTISCHE PRODUKTEN, CHEMISCHE EN BOTANISCHE PRODUKTEN VOOR MEDICINAAL GEBRUIK	x 1 000 EUR -	268 344	318 536	307 499	309 805
2441	<b>-- Farmaceutische grondstoffen</b>	x 1 000 EUR -	<b>14 684</b>	<b>17 073</b>	<b>15 908</b>	<b>17 623</b>
	<b>waarvan:</b>					
244120	--- Lysine, glutaminezuur en zouten daarvan; quaternaire ammoniumzouten en -hydroxyden; fosfoaminolipiden;	x 1 000 EUR kg	3 015 2 488 638	3 383 4 087 854	3 309 4 111 655	2 322 2 850 155
24413	--- Lactonen n.e.g., heterocyclische verbindingen met uitsluitend een of meer stikstofatomen als hetero-atoom,...	x 1 000 EUR kg	8 546 2 937 999	7 400 2 389 007	8 100 2 997 777	10 326 3 471 469
2442	<b>-- Farmaceutische producten</b>	x 1 000 EUR -	<b>253 660</b>	<b>301 463</b>	<b>291 592</b>	<b>292 182</b>
24421	--- Geneesmiddelen	x 1 000 EUR -	149 689	192 636	169 522	159 440
244211	---- Geneesmiddelen bevattende penicillinen of andere antibiotica	x 1 000 EUR -	10 061	11 068	7 285	7 767
244212	---- Geneesmiddelen bevattende hormonen, doch geen antibiotica	x 1 000 EUR -	8 569	9 618	7 689	7 798
244213	---- Geneesmiddelen bevattende alkaloiden of derivaten daarvan, doch geen hormonen of antibiotica waarvan:	x 1 000 EUR -	131 059	171 951	154 548	143 875

(1) Leveringen m.i.v. aan het buitenland geleverd maakloonwerk.

(2) Statistische classering van producten gekoppeld aan activiteiten - CPA (2-6 cijfers); Prodcom-lijst (8 cijfers).



## PRODCOM - Leveringen per product

**Leveringen (1) in waarde en in hoeveelheid volgens de CPA en de Prodcom-lijst (voorlopige cijfers) - vervolg**

Code (2)	Omschrijving	Eenheid	2003			
			Mei	Juni	Juli	Augustus
24421320	----- Andere gen. voor therapeutisch of profylactisch gebruik n.o.v.k.	x 1 000 EUR -	2 754	1 911	2 451	2 380
24421380	----- Andere geneesmiddelen met al dan niet vermengde producten, o.v.k., n.e.g.	x 1 000 EUR -	126 283	167 850	150 182	139 989
24422	--- Overige farmaceutische producten	x 1 000 EUR -	103 970	108 826	122 070	132 742
	waarvan:					
24422430	---- Watten, gaas, enz., met farmaceutische zelfstandigheden, o.v.k., n.e.g.	x 1 000 EUR -	682	694	769	503
245	- GLYCEROL; ZEEP, WASMIDDELEN, POETS- EN REINIGINGSMIDDELEN, PARFUMS EN KOSMETISCHE ARTIKELEN	x 1 000 EUR -	100 204	102 220	108 475	98 213
2451	<b>-- Glycerol, zeep en wasmiddelen, poets- en reinigingsmiddelen</b>	x 1 000 EUR -	<b>68 199</b>	<b>68 179</b>	<b>75 011</b>	<b>64 875</b>
	<b>waarvan:</b>					
24512090	--- Organische tensioactieve producten n.e.g.	x 1 000 EUR kg	1 764 1 491 159	1 711 1 575 134	1 715 1 441 228	1 728 1 515 071
24513	--- Zeep, was- en reinigingsmiddelen	x 1 000 EUR kg	45 676 46 875 464	47 476 48 030 256	52 306 54 823 498	44 984 46 609 934
245131	---- Zeep en als zeep te gebruiken organische tensio-actieve producten en bereidingen waarvan:	x 1 000 EUR kg	2 012 2 292 506	2 013 2 451 790	1 919 2 456 005	1 649 1 908 687
24513179	----- Zeep in andere vormen	x 1 000 EUR kg	970 1 226 451	1 046 1 420 114	937 1 345 089	870 1 094 106
245132	---- Was- en reinigingsmiddelen	x 1 000 EUR kg	43 663 44 582 958	45 464 45 578 466	50 387 52 367 493	43 335 44 701 247
24513240	----- Tensioactieve bereidingen, ook indien zeep bevattend, opge maakt voor de verkoop in het klein	x 1 000 EUR kg	2 888 4 725 106	2 890 4 629 502	3 241 5 340 786	2 798 4 599 686
24513250	----- Was- en reinigingsmiddelen, o.v.k.	x 1 000 EUR kg	31 293 30 254 185	32 492 30 661 315	36 753 36 001 299	32 393 31 760 236
24513260	----- Tensioactieve bereidingen, excl. organische tensioactieve producten n.o.v.k.	x 1 000 EUR kg	1 923 856 312	2 162 969 526	1 743 843 833	1 488 670 416
24513270	----- Was- en reinigingsmiddelen, n.o.v.k.	x 1 000 EUR kg	7 559 8 747 355	7 919 9 318 123	8 650 10 181 575	6 657 7 670 909
24514	--- Deodorantia en was	x 1 000 EUR -	3 707	3 443	4 245	3 063
	<b>waarvan:</b>					
24514100	---- Prep. voor het parfumeren van of het neutraliseren van geuren in vertrekken	x 1 000 EUR -	173	174	224	215
245143	---- Schoensmeer, boenwas, poetsmiddelen voor carrosserieën, glas of metaal	x 1 000 EUR kg	2 241 1 206 293	2 174 1 273 974	2 439 1 381 234	1 470 830 908
	<b>waarvan:</b>					
24514350	----- Boenwas en dergelijke preparaten voor het onderhoud van houtwerk	x 1 000 EUR kg	112 33 594	88 23 706	75 25 512	68 15 775
24514383	----- Poetsmiddelen voor metalen	x 1 000 EUR kg	38 8 724	45 9 271	31 6 234	41 8 788
24521	<b>-- Parfums en cosmetische artikelen</b>	x 1 000 EUR -	<b>32 005</b>	<b>34 041</b>	<b>33 464</b>	<b>33 338</b>
	<b>waarvan:</b>					
24521400	--- Poeder, ook indien geperst, voor cosmetisch/toiletgebruik	x 1 000 EUR -	380	248	407	93

(1) Leveringen m.i.v. aan het buitenland geleverd maakloonwerk.

(2) Statistische classering van producten gekoppeld aan activiteiten - CPA (2-6 cijfers); Prodcom-lijst (8 cijfers).

## Leveringen (1) in waarde en in hoeveelheid volgens de CPA en de Prodcorm-lijst (voorlopige cijfers) - vervolg

Code (2)	Omschrijving	Eenheid	2003			
			Mei	Juni	Juli	Augustus
24521500	--- Andere schoonheidsmiddelen	x 1 000 EUR	7 394	8 077	6 177	7 670
		-				
245219	--- Scheermiddelen; deodorantia voor lichaamsverzorging; badpreparaten; andere parfumerieën, toiletartikelen neg waarvan:	x 1 000 EUR	2 497	2 264	2 430	2 405
		-				
24521950	---- Deodorantia voor lichaamsverzorging en antitranspiratiemiddelen	x 1 000 EUR	694	956	606	1 070
		-				
24521970	---- Geparfumeerde badzouten en andere badpreparaten	x 1 000 EUR	1 417	1 117	1 414	1 108
		-				
246	- OVERIGE CHEMISCHE PRODUCTEN	x 1 000 EUR	234 769	250 897	242 300	204 143
		-				
	WAARVAN:					
246310	-- Etherische oliën; mengsels van reukstoffen	x 1 000 EUR	12 025	11 104	10 629	8 631
		kg	2 996 865	2 913 032	2 673 539	2 280 036
24641200	-- Emulsies voor gevoelige lagen, voor fotografisch gebruik	x 1 000 EUR	10 383	11 605	12 301	10 408
		kg	5 524 628	6 339 072	6 994 962	5 696 892
2466	-- Andere chemische producten n.e.g.	x 1 000 EUR	114 332	120 569	122 576	105 362
	waarvan:	kg	104 667 181	114 777 279	115 629 115	105 319 836
24663	--- Smeermiddelen; additieven; antivriespreparaten waarvan:	x 1 000 EUR	46 320	51 124	50 928	46 053
		kg	58 961 622	67 783 807	66 507 107	64 413 827
246631	---- Smeermiddelen	x 1 000 EUR	41 731	45 205	45 683	40 399
		kg	48 106 327	52 500 205	50 433 047	48 345 013
24663157	----- Andere smeermiddelen < 70 gew. % (aard) olie, of => 70 gew. % (aard)olie indien karakter niet door olie bepaald wordt	x 1 000 EUR	23 781	26 505	26 801	23 696
		kg	31 544 003	34 258 611	32 529 385	31 137 691
24663175	----- Smeermiddelen voor het behandelen van textiel ..., n.e.g.	x 1 000 EUR	284	205	286	114
		kg	119 209	82 961	111 000	47 466
24663179	----- Andere smeermiddelen, n.e.g.	x 1 000 EUR	17 667	18 495	18 595	16 589
		kg	16 443 115	18 158 633	17 792 662	17 159 856
24663270	---- Additieven voor smeerolie	x 1 000 EUR	3 000	3 066	2 719	2 710
		kg	9 073 848	11 289 540	12 495 019	11 842 294
246642	--- Modeleerpasta's; tandtechnische waspreparaten en andere preparaten voor tandtechnisch gebruik, ... waarvan:	x 1 000 EUR	3 858	6 685	3 372	3 736
		kg	94 037	100 637	80 407	74 609
24664210	---- Reageermiddelen van gemengde samenstelling, voor diagnose of laboratorium incl. papier geïmpregneerd of bekleed	x 1 000 EUR	3 426	6 188	2 791	3 196
		kg	11 950	22 576	10 034	12 426
246645	--- Appreteermiddelen, middelen voor het versnellen van het verproces of van het fixeren van kleurstoffen e.d.	x 1 000 EUR	4 498	5 864	4 815	5 053
		kg	3 227 703	3 441 427	3 038 079	2 912 019
246646	--- Beitspreparaten; vloeimiddelen; bereide rubbervulcanisatieversnellers; weekmakers en dergelijke waarvan:	x 1 000 EUR	24 627	23 375	23 236	21 325
		kg	11 927 056	12 013 219	11 813 716	10 148 527
24664620	---- Preparaten voor het beitsen van metalen	x 1 000 EUR	765	805	808	550
		kg	289 646	289 864	290 529	203 124
24664650	---- Bereide antioxydanten en stabilisatiemiddelen voor rubber of voor kunststof	x 1 000 EUR	13 536	11 054	11 004	9 275
		kg	5 327 998	4 950 254	5 197 546	4 465 061
246647	--- Bereide bindmiddelen voor gietvormen of voor gietkernen; chemische producten en residuen van de chemische of van	x 1 000 EUR	1 784	2 077	1 958	2 228
		kg	3 597 413	4 397 325	4 328 657	4 696 574
246648	--- Diverse andere chemische producten n.e.g. waarvan:	x 1 000 EUR	24 144	22 133	27 791	19 487
		kg	19 897 834	20 213 790	22 735 306	18 015 513

(1) Leveringen m.i.v. aan het buitenland geleverd maakloonwerk.

(2) Statistische classering van producten gekoppeld aan activiteiten - CPA (2-6 cijfers); Prodcorm-lijst (8 cijfers).

## PRODCOM - Leveringen per product

**Leveringen (1) in waarde en in hoeveelheid volgens de CPA en de Prodcom-lijst (voorlopige cijfers) - vervolg**

Code (2)	Omschrijving	Eenheid	2003			
			Mei	Juni	Juli	Augustus
24664857	--- Mengsels van mono-, di- en trivetzure esters van glycerol	x 1 000 EUR kg	1 486 1 162 747	1 536 1 233 965	1 267 983 791	1 259 962 872
24664867	--- Vlamwerende, waterwerende en andere preparaten voor de bescherming van bouwwerken	x 1 000 EUR kg	1 018 740 533	1 063 728 062	994 666 611	733 624 061
24664899	--- Andere chemische producten; preparaten en residuen van de chemische of aanverwante industrieën	x 1 000 EUR kg	10 250 8 685 065	11 069 10 592 542	13 148 10 226 634	9 770 8 966 373
2470	- SYNTHETISCHE OF KUNSTMATIGE VEZELS	x 1 000 EUR kg	39 738 23 906 284	43 437 25 658 116	30 796 17 195 814	36 864 22 824 678
	WAARVAN:					
247011	- - Kabel van synthetische filamenten; synthetische stapelvezels, niet gekeerd en niet gekamd	x 1 000 EUR kg	<b>10 575</b> <b>9 253 415</b>	<b>10 791</b> <b>9 353 361</b>	<b>5 698</b> <b>5 042 046</b>	<b>9 345</b> <b>9 113 568</b>
24701195	--- Synthetisch werk en stapelvezels van PP (excl. gekeerd, gekamd of op andere wijze bewerkt voor het spinnen)	x 1 000 EUR kg	4 541 3 797 390	5 460 4 400 800	3 345 3 289 372	4 024 3 856 216
24701197	--- Overig synthetisch werk en stapelvezels (excl. gekeerd, gekamd of op andere wijze bewerkt voor het spinnen)	x 1 000 EUR kg	6 034 5 456 025	5 331 4 952 561	2 353 1 752 674	5 320 5 257 352
247013	- - Getextureerde garens en andere garens, eendraads	x 1 000 EUR kg	<b>17 615</b> <b>10 124 653</b>	<b>19 758</b> <b>11 120 951</b>	<b>13 325</b> <b>8 063 944</b>	<b>15 556</b> <b>9 171 637</b>
	waarvan:					
24701323	--- Getextureerde garens van polypropyleen (excl. naaigarens)	x 1 000 EUR kg	13 960 7 858 856	15 472 8 658 888	11 115 6 055 629	11 271 6 623 769
24701370	--- Andere garens, eendraads, van polypropyleen, n.o.v.k.	x 1 000 EUR kg	793 496 325	1 021 678 911	804 480 904	400 205 746
247030	- - Afval van synthetische of van kunstmatige vezels	x 1 000 EUR kg	<b>182</b> <b>456 060</b>	<b>393</b> <b>766 336</b>	<b>436</b> <b>697 180</b>	<b>299</b> <b>549 312</b>
25	<b>PRODUKTEN VAN RUBBER OF KUNSTSTOF</b>	x 1 000 EUR -	<b>382 545</b>	<b>419 274</b>	<b>371 967</b>	<b>316 855</b>
251	- PRODUKTEN VAN RUBBER	x 1 000 EUR -	33 532	37 391	30 448	23 885
	WAARVAN:					
2513	- - Overige producten van rubber	x 1 000 EUR kg	<b>30 588</b> <b>13 566 260</b>	<b>34 398</b> <b>15 113 832</b>	<b>27 348</b> <b>12 755 677</b>	<b>20 695</b> <b>11 561 527</b>
	waarvan:					
251320	--- Niet-ge vulcaniseerde rubber en artikelen daarvan; ge vulcaniseerde rubber (niet gehard) waarvan:	x 1 000 EUR kg	16 878 11 497 025	19 659 12 900 765	15 026 10 974 629	12 241 10 315 438
25132070	---- Platen, vellen en strippen van ge vulcaniseerde rubber	x 1 000 EUR kg	5 012 1 321 358	6 688 1 763 790	5 953 1 575 193	4 206 1 070 671
25132087	---- Staven en profielen van niet-geharde ge vulcaniseerd rubber zonder celstructuur	x 1 000 EUR kg	3 887 1 658 727	4 158 1 733 879	1 901 1 305 486	2 248 1 232 274
25133070	--- Buizen en slangen, van ge vulcaniseerde rubber, met hulpstukken	x 1 000 EUR kg	637 69 823	508 55 233	422 44 485	422 43 207
25137	--- Artikelen van ge vulcaniseerde rubber n.e.g., geharde rubber, werken van geharde rubber waarvan:	x 1 000 EUR kg	6 697 1 053 373	7 743 1 178 269	6 731 1 037 355	4 509 630 547
25137323	---- Pakking- en sluitringen, van ge vulcaniseerde rubber	x 1 000 EUR kg	1 464 135 877	1 751 167 997	1 627 150 842	1 176 103 008
25137360	---- Andere artikelen van niet-geharde ge vulcaniseerde rubber	x 1 000 EUR kg	1 041 345 261	1 279 358 271	1 397 401 593	781 215 201
252	- PRODUKTEN VAN KUNSTSTOF	x 1 000 EUR -	349 013	381 883	341 519	292 970

(1) Leveringen m.i.v. aan het buitenland geleverd maakloonwerk.

(2) Statistische classering van producten gekoppeld aan activiteiten - CPA (2-6 cijfers); Prodcom-lijst (8 cijfers).

## Leveringen (1) in waarde en in hoeveelheid volgens de CPA en de Prodcorm-lijst (voorlopige cijfers) - vervolg

Code (2)	Omschrijving	Eenheid	2003			
			Mei	Juni	Juli	Augustus
2521	-- Platen, vellen, buizen en profielen, van kunststof	x 1 000 EUR kg	168 178 68 641 930	184 672 74 179 520	158 627 61 855 523	134 468 54 675 582
252110	--- Monofilament dikker dan 1 mm, alsmede staven en profielen, van kunststof waarvan:	x 1 000 EUR kg	17 827 7 223 216	22 331 8 655 987	17 583 6 729 727	15 748 5 725 387
25211070	---- Monofilament > 1 mm, staven en profielen, van polymeren van vinylchloride	x 1 000 EUR kg	11 802 4 143 335	16 559 6 022 906	13 334 5 037 729	11 861 4 282 009
25212	--- Buizen, slangen en hulpstukken daarvoor, van kunststof	x 1 000 EUR kg	20 761 7 688 844	23 716 8 599 491	17 391 5 917 549	20 007 7 440 715
252121	---- Kunstarmen van geharde proteïne of van cellulosekunststof; stijve buizen en slangen van kunststof waarvan:	x 1 000 EUR kg	13 566 5 464 599	15 834 6 210 943	10 767 3 794 752	13 644 5 455 071
25212157	---- Stijve buizen en slangen, van polymeren van vinylchloride	x 1 000 EUR kg	3 058 2 380 663	3 612 3 011 771	1 944 1 555 173	3 203 2 590 769
252122	---- Andere buizen, slangen en hulpstukken van kunststof waarvan:	x 1 000 EUR kg	7 195 2 224 245	7 883 2 388 548	6 624 2 122 797	6 362 1 985 644
25212220	---- Flexibele buizen en slangen, met een drukweerstand >= 27,6 MPa	x 1 000 EUR kg	1 969 272 194	2 188 318 945	1 954 279 402	1 592 232 847
25212235	---- Niet-versterkte buizen en slangen, zonder hulpstukken, n.e.g.	x 1 000 EUR kg	3 727 1 505 830	4 147 1 609 319	3 098 1 354 308	3 153 1 292 819
252130	--- Platen, vellen, foliën, stroken en strippen, van kunststof, niet gecombineerd met andere stoffen waarvan:	x 1 000 EUR kg	87 407 41 655 812	88 492 42 975 971	82 944 37 717 866	62 003 31 022 861
25213010	---- Andere platen, van polymeren van ethyleen, niet versterkt, dik <= 0,125 mm	x 1 000 EUR kg	24 820 15 045 234	23 198 14 457 201	21 181 13 067 039	15 314 10 523 272
25213017	---- Andere platen enz, van polymeren van ethyleen, niet versterkt, dik > 0,125 mm	x 1 000 EUR kg	4 767 2 364 538	5 548 2 785 526	5 267 2 474 826	3 330 1 735 830
25213021	---- Andere platen ..., van biaxiaal gerichte polymeren van propyleen, dik <= 0,10 mm	x 1 000 EUR kg	23 047 8 993 559	24 810 9 218 216	26 587 10 021 540	20 402 8 017 194
25213029	---- Andere stroken, dik > 0,10 mm	x 1 000 EUR kg	2 795 1 351 848	3 070 1 481 402	2 539 1 243 727	1 773 838 313
25213030	---- Andere platen, van polymeren van styreen, niet versterkt, enz.	x 1 000 EUR kg	6 017 4 697 798	6 656 5 460 361	6 049 4 176 657	4 149 4 212 420
25213036	---- Andere platen, vellen, foliën, enz. van polymeren van vinylchloride, bevattende >= 6 % weekmakers, dikte > 1mm	x 1 000 EUR kg	1 171 677 926	1 120 629 399	971 538 160	892 480 676
25213038	---- Andere platen, vellen, foliën, enz. van polymeren van vinylchloride, bevattende < 6 % weekmakers, dikte > 1mm	x 1 000 EUR kg	758 337 612	794 348 168	580 226 213	702 313 715
25213053	---- Platen, van polymethylmethacrylaat, niet versterkt, enz.	x 1 000 EUR kg	504 135 444	556 155 324	295 81 335	266 84 683
25214	--- Andere platen, vellen, foliën, stroken en strippen, van kunststof	x 1 000 EUR kg	42 182 12 074 058	50 133 13 948 071	40 708 11 490 381	36 710 10 486 619
252141	---- Andere platen, vellen, foliën, stroken en strippen, van kunststof, met celstructuur waarvan:	x 1 000 EUR kg	30 312 8 936 744	35 597 10 361 162	30 204 8 895 532	26 966 7 852 508
25214150	---- Platen, enz, met celstructuur, van polymeren van urethanen	x 1 000 EUR kg	23 592 6 797 530	27 767 7 866 660	23 433 6 777 600	21 328 6 070 653
252142	---- Andere platen, vellen, foliën, stroken en strippen, van kunststof, zonder celstructuur waarvan:	x 1 000 EUR kg	11 871 3 137 314	14 536 3 586 909	10 504 2 594 849	9 744 2 634 111

(1) Leveringen m.i.v. aan het buitenland geleverd maakloonwerk.

(2) Statistische classering van producten gekoppeld aan activiteiten - CPA (2-6 cijfers); Prodcorm-lijst (8 cijfers).

## PRODCOM - Leveringen per product

**Leveringen (1) in waarde en in hoeveelheid volgens de CPA en de Prodcorm-lijst (voorlopige cijfers) - vervolg**

Code (2)	Omschrijving	Eenheid	2003			
			Mei	Juni	Juli	Augustus
25214279	----- Andere platen, vellen, foliën en strip van polymerisatieproducten	x 1 000 EUR kg	5 269 1 376 477	7 473 1 867 407	5 916 1 489 524	5 266 1 291 992
25214280	----- Andere platen van kunststof zonder celstructuur, niet van polymerisatieproducten	x 1 000 EUR kg	3 873 1 278 591	3 339 1 190 095	2 250 638 986	2 760 1 011 162
25221	<b>-- Verpakkingsmateriaal van kunststof</b>	x 1 000 EUR -	<b>55 603</b>	<b>62 079</b>	<b>58 002</b>	<b>50 753</b>
25221100	--- Zakken van polymeren van ethyleen	x 1 000 EUR kg	6 531 3 286 914	7 083 3 550 807	5 224 2 475 352	3 713 1 871 498
25221200	--- Zakken van andere kunststof (excl. ethyleen)	x 1 000 EUR kg	630 193 673	713 227 898	436 146 915	478 161 145
25221300	--- Dozen, bakken, kisten en dergelijke artikelen, van kunststof	x 1 000 EUR kg	16 789 6 718 522	18 540 7 307 578	18 698 7 224 071	16 373 6 377 351
252214	--- Flessen, flacons en dergelijke artikelen van kunststof	x 1 000 EUR p/st	20 327 336 645 885	23 279 340 189 280	22 317 319 159 213	20 481 359 178 475
25221450	---- Flessen, flacons en dergelijke artikelen, van kunststof, =< 2 l	x 1 000 EUR p/st	17 241 328 571 022	19 536 330 606 650	18 874 310 374 263	17 650 351 937 811
25221470	---- Flessen, flacons en dergelijke artikelen, van kunststof, > 2 l	x 1 000 EUR p/st	3 086 8 074 863	3 743 9 582 630	3 443 8 784 950	2 831 7 240 664
252215	--- Ander verpakkingsmateriaal van kunststof waarvan:	x 1 000 EUR -	11 325	12 464	11 327	9 709
25221527	---- Stoppen, deksels en andere sluitingen, van kunststof	x 1 000 EUR kg	3 123 692 306	3 197 718 624	3 401 729 677	2 896 640 238
25221540	---- Andere artikelen voor vervoer of verpakking, van kunststof	x 1 000 EUR p/st	7 887 257 005 950	8 873 365 336 479	7 521 249 965 158	6 449 210 220 979
2523	<b>-- Kunststofartikelen voor de bouw</b>	x 1 000 EUR -	<b>31 842</b>	<b>36 184</b>	<b>25 940</b>	<b>30 512</b>
	<b>waarvan:</b>					
25231300	--- Reservoirs ... e.d. bergingsmiddelen, inhoud > 300 l, van kunststof	x 1 000 EUR kg	737 835 264	1 221 1 030 122	788 913 663	823 923 969
252314	--- Deuren en ramen, alsmede kozijnen daarvoor en drempels voor deuren; blinden, jaloezieën en dergelijke	x 1 000 EUR kg	18 682 2 361 573	21 807 2 831 437	14 762 2 031 407	14 973 1 869 530
25231450	---- Deuren en ramen, kozijnen en drempels, van kunststof	x 1 000 EUR kg	16 899 1 990 786	19 257 2 242 557	12 970 1 500 853	13 704 1 665 117
25231470	---- Blinden, jaloezieën, rolluiken en dergelijke artikelen alsmede delen, van kunststof	x 1 000 EUR kg	1 783 370 787	2 550 588 880	1 792 530 554	1 269 204 413
252315	--- Andere kunststofartikelen voor de bouw n.e.g.	x 1 000 EUR kg	5 821 2 399 941	6 196 2 644 129	5 555 2 413 645	4 785 1 891 936
25231550	---- Garnituren en beslag, om blijvend te worden bevestigd, van kunststof	x 1 000 EUR kg	3 325 1 248 195	3 653 1 349 989	3 662 1 322 840	2 386 889 435
25231590	---- Andere artikelen van kunststof voor de bouw	x 1 000 EUR kg	2 496 1 151 746	2 543 1 294 140	1 894 1 090 805	2 400 1 002 501
2524	<b>-- Overige produkten van kunststof</b>	x 1 000 EUR -	<b>93 390</b>	<b>98 948</b>	<b>98 950</b>	<b>77 237</b>
	<b>waarvan:</b>					
252421	--- Platen, vellen, foliën, strippen en andere platte produkten van kunststof, zelfklevend, op rollen, met een breedte waarvan:	x 1 000 EUR kg	3 577 514 913	3 591 525 932	2 980 430 588	2 906 385 574

(1) Leveringen m.i.v. aan het buitenland geleverd maakloonwerk.

(2) Statistische classering van producten gekoppeld aan activiteiten - CPA (2-6 cijfers); Prodcorm-lijst (8 cijfers).

## Leveringen (1) in waarde en in hoeveelheid volgens de CPA en de Prodcom-lijst (voorlopige cijfers) - vervolg

Code (2)	Omschrijving	Eenheid	2003			
			Mei	Juni	Juli	Augustus
25242130	---- Band met kleefmiddel van niet-ge vulcaniseerde natuurlijke/synthetische rubber op rollen, breedte =< 20 cm	x 1 000 EUR kg	2 361 386 607	2 340 377 106	2 062 345 435	2 066 312 097
252422	--- Andere zelfklevende band, platen, strippen,vellen, foliën, op rollen, en andere platte produkten van kunststof waarvan:	x 1 000 EUR kg	12 893 1 894 926	13 067 1 891 318	11 656 1 686 561	10 147 1 457 484
25242270	---- Platen, van polymerisatieproducten verkregen door additie, op rollen met een breedte > 20cm	x 1 000 EUR kg	4 485 721 128	4 262 668 957	4 089 655 871	3 294 521 357
252423	--- Vaatwerk, andere huishoudelijke artikelen en toiletartikelen, van kunststof waarvan:	x 1 000 EUR kg	12 754 2 847 664	12 468 2 693 439	12 552 3 124 962	12 620 2 889 736
25242320	---- Keuken- en tafelgerei van kunststof	x 1 000 EUR kg	10 140 2 031 265	9 621 1 841 708	9 588 2 039 620	9 322 1 820 131
252428	--- Beslag voor meubelen, carrosserieën en dergelijke, versieringsvoorwerpen e.d. van kunststof waarvan:	x 1 000 EUR -	37 097	38 029	43 853	26 560
25242870	---- Andere artikelen van kunststof en artikelen van ander materiaal	x 1 000 EUR -	29 815	30 221	36 915	21 168
252490	--- Vervaardiging van kunststofartikelen waarvan:	x 1 000 EUR kg	13 187 1 502 342	15 080 15 310 428	14 919 19 952 384	12 096 9 762 768
25249010	---- Delen van kunststof voor machines, kernreactoren, stoomketels, mechanieke werktuigen	x 1 000 EUR kg	1 407 89 493	1 668 111 232	1 793 113 413	1 316 88 452
25249030	---- Delen van kunststof voor zend- of ontvangapparaten, radio- en televisietoestellen	x 1 000 EUR kg	3 588 520 673	3 281 487 418	2 660 361 577	2 917 384 732
25249060	---- Delen van kunststof voor voertuigen voor vervoer over land	x 1 000 EUR kg	3 657 165 978	4 068 203 501	4 122 188 582	3 420 141 762
25249093	---- Delen van kunststof voor andere elektrische toestellen en apparaten	x 1 000 EUR kg	1 350 150 733	1 500 172 452	1 440 162 224	1 236 139 358
26	<b>OVERIGE NIET-METAALHOUDENDE MINERALE PRODUKTEN WAARVAN:</b>	x 1 000 EUR -	<b>429 362</b>	<b>479 459</b>	<b>366 358</b>	<b>382 652</b>
261	- GLAS EN PRODUKTEN VAN GLAS	x 1 000 EUR -	135 491	147 806	133 868	113 516
26111	- - <b>Vuurgepolijst glas ("float glass")</b> waarvan:	x 1 000 EUR m2	<b>32 898</b> <b>8 721 671</b>	<b>36 734</b> <b>10 378 098</b>	<b>32 954</b> <b>9 009 010</b>	<b>28 815</b> <b>7 673 294</b>
26111280	--- Ander vuurgepolijst, geslepen of gepolijst glas, n.e.g.	x 1 000 EUR m2	12 683 4 332 127	14 490 5 120 074	13 285 4 671 529	12 517 4 223 901
26121	- - <b>Gevormd en bewerkt vlakglas</b>	x 1 000 EUR -	<b>55 245</b>	<b>61 778</b>	<b>50 157</b>	<b>40 286</b>
261211	--- Glas, in platen, gebogen, met schuin geslepen randen, gegraveerd, van gaten voorzien, geëmailleerd, enz.	x 1 000 EUR kg	3 463 3 840 622	3 585 4 028 723	2 367 2 664 368	2 504 2 686 531
261212	--- Veiligheidsglas	x 1 000 EUR -	29 676	33 201	31 007	21 691
26121230	---- Veiligheidsglas bestaande uit geharde glasplaten, n.e.g.	x 1 000 EUR m2	1 640 49 634	1 586 48 990	1 160 34 086	974 28 705
26121255	---- Veiligheidsglas bestaande uit opeengekitte glasplaten, voor automobielen	x 1 000 EUR kg	8 903 3 021 878	9 896 3 287 936	10 526 3 459 139	7 231 2 388 015
26121270	---- Veiligheidsglas bestaande uit opeengekitte glasplaten, n.e.g.	x 1 000 EUR m2	8 596 571 409	10 774 739 437	9 902 710 422	6 578 411 139

(1) Leveringen m.i.v. aan het buitenland geleverd maakloonwerk.

(2) Statistische classering van producten gekoppeld aan activiteiten - CPA (2-6 cijfers); Prodcom-lijst (8 cijfers).

## PRODCOM - Leveringen per product

**Leveringen (1) in waarde en in hoeveelheid volgens de CPA en de Prodcom-lijst (voorlopige cijfers) - vervolg**

Code (2)	Omschrijving	Eenheid	2003			
			Mei	Juni	Juli	Augustus
261213	- - - Spiegels van glas; meerwandig glas voor isoleringsdoeleinden waarvan:	x 1 000 EUR -	22 107	24 991	16 783	16 091
26121330	- - - - Meerwandig glas voor isoleringsdoeleinden	x 1 000 EUR m2	16 489 400 528	18 850 467 561	12 746 297 406	12 164 314 884
26131	- - Holgas	x 1 000 EUR -	<b>10 604</b>	<b>10 694</b>	<b>11 902</b>	<b>6 724</b>
26141	- - Glasvezels	x 1 000 EUR kg	<b>23 262</b> <b>17 111 471</b>	<b>23 352</b> <b>17 074 462</b>	<b>25 428</b> <b>19 858 927</b>	<b>25 348</b> <b>20 100 579</b>
261411	- - - Lonten, rovings en garens, ook indien gesneden, van glasvezels	x 1 000 EUR kg	10 903 7 659 426	9 391 6 538 287	11 125 7 961 590	10 250 7 277 222
261412	- - - Vliezen, netten, matten, matrassen, platen en dergelijke niet-geweven produkten van glasvezels	x 1 000 EUR kg	12 359 9 452 045	13 961 10 536 175	14 304 11 897 337	15 098 12 823 357
2615	- - Overig bewerkt glas, inclusief technisch glaswerk	x 1 000 EUR -	<b>13 483</b>	<b>15 248</b>	<b>13 427</b>	<b>12 344</b>
26151	- - - Overig half-afgewerkt glas	x 1 000 EUR kg	8 520 11 253 709	9 295 13 134 155	9 169 12 701 844	7 899 10 473 721
26152	- - - Technisch en ander glaswerk	x 1 000 EUR -	4 963	5 953	4 258	4 445
26251	- ARTIKELN VAN KERAMISCHE STOFFEN N.E.G.	x 1 000 EUR kg	564 20 479	545 18 352	261 14 376	296 8 211
26261	- VUURVASTE KERAMISCHE PRODUCTEN	x 1 000 EUR kg	5 968 4 784 488	5 082 4 442 610	5 653 5 136 337	6 027 4 175 503
262612	- - Vuurvaste stenen en tegels en dergelijke vuurvaste keramische vormstukken, voor	x 1 000 EUR kg	<b>2 332</b> <b>2 367 403</b>	<b>1 686</b> <b>1 768 008</b>	<b>2 518</b> <b>2 092 661</b>	<b>2 774</b> <b>1 653 374</b>
26261300	- - Vuurvast cement/mortel/beton en dergelijke vuurvaste preparaten, n.e.g.	x 1 000 EUR kg	<b>1 265</b> <b>1 684 077</b>	<b>1 081</b> <b>1 871 006</b>	<b>1 365</b> <b>2 423 945</b>	<b>1 234</b> <b>1 841 313</b>
262614	- - Niet-gebakken vuurvaste produkten; andere vuurvaste keramische voorwerpen	x 1 000 EUR kg	<b>2 370</b> <b>733 008</b>	<b>2 315</b> <b>803 596</b>	<b>1 770</b> <b>619 731</b>	<b>2 019</b> <b>680 816</b>
26401	- BAKSTENEN, TEGELS EN ANDER BOUWMATERIAAL, VAN GEBAKKEN KLEI WAARVAN:	x 1 000 EUR -	25 150	28 331	20 234	23 209
264011	- - Bakstenen, vloerstroken (hourdis), balkbekleding en dergelijke, van niet-vuurvaste keramische stoffen waarvan:	x 1 000 EUR -	<b>19 776</b>	<b>21 351</b>	<b>14 963</b>	<b>17 681</b>
26401113	- - - Bakstenen voor binnenmuren	x 1 000 EUR m3	6 233 132 216	6 337 136 502	4 726 101 552	5 431 109 870
26401115	- - - Gevelstenen	x 1 000 EUR m3	12 744 84 360	14 120 92 189	9 635 64 258	11 421 75 003
265	- CEMENT, KALK EN GIPS	x 1 000 EUR kg	58 900 802 605 548	64 682 911 768 300	49 697 724 737 945	60 385 797 751 382
26511	- - Cement	x 1 000 EUR kg	<b>44 088</b> <b>630 555 672</b>	<b>49 321</b> <b>737 311 449</b>	<b>34 870</b> <b>545 958 022</b>	<b>38 548</b> <b>584 224 677</b>
26511290	- - - Ander hydraulisch cement	x 1 000 EUR kg	19 235 270 875 025	22 849 323 241 500	14 564 209 739 000	16 893 240 503 000
26521033	- - Ongebluste kalk	x 1 000 EUR kg	<b>8 410</b> <b>125 175 860</b>	<b>9 073</b> <b>125 918 964</b>	<b>9 877</b> <b>140 590 350</b>	<b>8 833</b> <b>124 992 195</b>

(1) Leveringen m.i.v. aan het buitenland geleverd maakloonwerk.

(2) Statistische classering van producten gekoppeld aan activiteiten - CPA (2-6 cijfers); Prodcom-lijst (8 cijfers).

## Leveringen (1) in waarde en in hoeveelheid volgens de CPA en de Prodcorm-lijst (voorlopige cijfers) - vervolg

Code (2)	Omschrijving	Eenheid	2003			
			Mei	Juni	Juli	Augustus
266	- WERKEN VAN BETON, GIPS EN CEMENT	x 1 000 EUR	148 562	172 336	110 612	128 546
2661	- - Werken van beton voor de bouw	x 1 000 EUR	<b>78 202</b>	<b>90 175</b>	<b>58 512</b>	<b>67 571</b>
26611	- - - Werken van beton voor de bouw	x 1 000 EUR	75 687	88 008	56 780	65 417
		kg	917 200 221	1 075 198 100	743 201 700	837 398 009
266111	- - - - Dakpannen, tegels, bouwstenen en dergelijke artikelen, van cement, van beton of van kunststeen	x 1 000 EUR	27 438	32 119	22 510	22 925
		kg	435 219 224	511 420 315	361 320 326	377 953 109
26611130	- - - - - Blokken en stenen voor het bouwbedrijf, van cement, beton of kunststeen	x 1 000 EUR	8 641	9 509	7 022	7 398
		kg	194 769 606	212 854 822	167 265 625	167 708 914
26611150	- - - - - Tegels en dergelijke artikelen, van cement, beton of kunststeen	x 1 000 EUR	18 797	22 609	15 487	15 527
		kg	240 449 618	298 565 493	194 054 701	210 244 195
26611200	- - - - Geprefabriceerde bouwelementen van cement, beton of kunststeen	x 1 000 EUR	44 640	50 814	32 022	38 055
		kg	447 611 106	518 823 323	364 480 122	417 748 587
26611300	- - - - - Buizen van cement, beton of kunststeen	x 1 000 EUR	3 609	5 075	2 248	4 437
		kg	34 369 891	44 954 462	17 401 252	41 696 313
26612000	- - - Geprefabriceerde bouwwerken van cement	x 1 000 EUR	2 515	2 168	1 732	2 154
266210	- - Werken van gips voor de bouw	x 1 000 EUR	<b>7 304</b>	<b>9 893</b>	<b>6 913</b>	<b>6 795</b>
		m2	<b>4 332 019</b>	<b>6 619 821</b>	<b>4 935 191</b>	<b>4 347 936</b>
26631000	- - Stortklaar beton	x 1 000 EUR	<b>47 504</b>	<b>54 362</b>	<b>33 555</b>	<b>39 763</b>
		kg	<b>1 849 630 859</b>	<b>2 123 191 985</b>	<b>1 254 970 923</b>	<b>1 656 343 071</b>
26641000	- - Fabrieksmatig vervaardigde mortel	x 1 000 EUR	<b>4 346</b>	<b>5 221</b>	<b>2 513</b>	<b>4 306</b>
		kg	<b>84 853 757</b>	<b>98 227 574</b>	<b>47 427 681</b>	<b>74 105 739</b>
26651	- - Artikelen van vezelcement	x 1 000 EUR	<b>7 606</b>	<b>8 739</b>	<b>6 317</b>	<b>6 891</b>
	waarvan:	-				
26651230	- - - Platen, panelen, ... van asbestcement, cellulosecement e.d.	x 1 000 EUR	7 082	7 999	5 769	6 440
		m2	2 005 110	2 483 165	1 697 531	1 915 358
26661	- - Andere werken van gips, beton en cement	x 1 000 EUR	<b>3 600</b>	<b>3 945</b>	<b>2 801</b>	<b>3 218</b>
		kg	<b>25 464 013</b>	<b>28 477 179</b>	<b>18 682 528</b>	<b>22 632 965</b>
26701	- GEHOUDEN, BEWERKT EN AFGEWERKT BOUW- EN SIERSTEEN EN WERKEN DAARVAN	x 1 000 EUR	20 208	21 630	12 329	17 574
		kg	135 736 290	140 809 124	99 097 546	98 539 076
26701100	- - Marmer, travertijn, albast, behakt/bezaagd, platte/effen kanten, anders bew.	x 1 000 EUR	<b>2 765</b>	<b>3 095</b>	<b>1 882</b>	<b>2 195</b>
		kg	<b>2 091 932</b>	<b>2 398 599</b>	<b>1 297 390</b>	<b>1 651 981</b>
267012	- - Andere werken van steen, bewerkte steen daaronder begrepen; andere korrels en splinters, kunstmatig gekleurd waarvan:	x 1 000 EUR	<b>17 443</b>	<b>18 536</b>	<b>10 447</b>	<b>15 380</b>
		kg	<b>133 644 358</b>	<b>138 410 525</b>	<b>97 800 156</b>	<b>96 887 095</b>
26701210	- - - Stenen voor bestrating, plaveien ..., van natuursteen (excl. leisteen)	x 1 000 EUR	3 368	3 361	1 788	2 563
		kg	43 533 453	41 996 129	26 936 600	29 956 172
26701240	- - - Andere kalksteen, n.e.g., behakt/bezaagd, platte/effen kanten, anders bewerkt	x 1 000 EUR	3 809	3 723	1 397	4 053
		kg	5 025 374	4 803 826	1 952 322	5 070 146
26701260	- - - Graniet, behakt/bezaagd, platte/effen kanten, anders bewerkt	x 1 000 EUR	8 679	9 747	6 044	7 431
		kg	9 513 499	10 853 572	6 814 683	8 750 509
268	- ANDERE NIET-METAALHOUDENDE MINERALE PRODUCTEN	x 1 000 EUR	27 475	32 044	26 427	27 598
		-				

(1) Leveringen m.i.v. aan het buitenland geleverd maakloonwerk.

(2) Statistische classering van producten gekoppeld aan activiteiten - CPA (2-6 cijfers); Prodcorm-lijst (8 cijfers).



## PRODCOM - Leveringen per product

**Leveringen (1) in waarde en in hoeveelheid volgens de CPA en de Prodcom-lijst (voorlopige cijfers) - vervolg**

Code (2)	Omschrijving	Eenheid	2003			
			Mei	Juni	Juli	Augustus
26811	- - Schuur-, slijp- en polijstmiddelen	x 1 000 EUR	957	1 115	1 117	1 081
26821	- - Overige niet-metaalhoudende minerale producten n.e.g. waarvan:	x 1 000 EUR	26 518	30 929	25 310	26 518
26821253	- - - Dakbedekkingsmateriaal of dampdichte vliezen gebaseerd op bitumen in rollen	x 1 000 EUR	10 058	12 362	9 322	9 802
		m2	4 097 455	5 062 928	3 616 649	3 960 995
268216	- - - Niet-metaalhoudende minerale producten n.e.g. waarvan:	x 1 000 EUR	9 081	10 153	8 889	9 873
		kg	24 823 061	25 060 050	25 263 003	22 941 418
26821620	- - - Geëxpandeerd vermiculiet, geëxpandeerde klei, ... (ook vermengd)	x 1 000 EUR	1 835	2 029	1 750	1 686
		kg	16 509 494	16 343 717	16 090 018	13 549 614
26821630	- - - Mengsels en werken van minerale stoffen voor warmte-isolering, geluiddemping	x 1 000 EUR	6 564	7 831	6 597	7 928
		kg	7 096 045	7 986 122	7 884 177	8 829 088
27	<b>METALEN IN PRIMAIRE VORM (6)</b>	x 1 000 EUR	<b>364 168</b>	<b>378 535</b>	<b>341 508</b>	<b>332 603</b>
2710	- IJZER EN STAAL IN PRIMAIRE VORMEN EN FERROLEGERINGEN (6) WAARVAN:	x 1 000 EUR	11 886	13 153	13 658	8 149
271013	- - Slakken, wasschiffers en afval, van ijzer en van staal (6)	x 1 000 EUR	163	442	347	290
272	- BUIZEN	x 1 000 EUR	12 739	14 055	11 872	9 432
		kg	15 626 315	17 323 970	14 393 717	11 282 877
272120	- - Hulpstukken (fittings) voor buisleidingen, van ijzer of van staal, gegoten	x 1 000 EUR	212	287	201	183
		kg	61 410	98 498	56 350	47 803
2722	- - Buizen en hulpstukken (fittings) van staal	x 1 000 EUR	12 528	13 769	11 671	9 249
		kg	15 564 905	17 225 472	14 337 367	11 235 074
272210	- - - Buizen, pijpen en holle profielen, van ijzer of van staal	x 1 000 EUR	9 949	10 743	9 274	7 039
		kg	14 903 811	16 418 944	13 666 071	10 647 359
272220	- - - Hulpstukken (fittings) voor buisleidingen, van ijzer of van staal, n.e.g.	x 1 000 EUR	2 579	3 026	2 397	2 210
		kg	661 094	806 528	671 296	587 715
273	- OVERIG IJZER EN STAAL EN NIET-EGKS-FERROLEGERINGEN	x 1 000 EUR	70 760	76 574	59 972	55 381
2731	- - Koud getrokken producten	x 1 000 EUR	2 046	2 006	1 510	1 161
		kg	4 244 646	4 285 205	3 257 878	2 388 752
2732	- - Koud gewalst bandstaal	x 1 000 EUR	11 221	11 308	11 132	8 225
273210	- - - Koudgewalste platte producten van staal, niet bekleed, met een breedte van minder dan 600 mm	x 1 000 EUR	6 730	6 265	6 269	4 275
		-				
273220	- - - Koudgewalste platte producten van staal, geplaat of bekleed, met een breedte van minder dan 600 mm waarvan:	x 1 000 EUR	4 491	5 043	4 862	3 950
		kg	10 094 380	12 477 623	14 876 562	10 075 819
27322018	- - - - Organisch bekleed plaatstaal met een breedte van < 600 mm	x 1 000 EUR	237	251	201	188
		kg	1 274 030	1 284 567	2 657 671	1 633 765
27331	- - Koud gevormde of koud gefelste producten van ijzer, van niet-gelegeerd staal of van roestvrij	x 1 000 EUR	15 552	18 490	15 034	11 963
		kg	17 929 072	19 444 396	16 482 056	13 872 063
273311	- - - Profielen van ijzer of van niet-gelegeerd staal waarvan:	x 1 000 EUR	13 512	16 135	12 781	9 724
		kg	15 789 866	17 092 965	14 329 395	11 538 322

(1) Leveringen m.i.v. aan het buitenland geleverd maakloonwerk.

(2) Statistische classering van producten gekoppeld aan activiteiten - CPA (2-6 cijfers); Prodcom-lijst (8 cijfers).

## Leveringen (1) in waarde en in hoeveelheid volgens de CPA en de Prodcorm-lijst (voorlopige cijfers) - vervolg

Code (2)	Omschrijving	Eenheid	2003			
			Mei	Juni	Juli	Augustus
27331170	--- Koudgevormde profielen, verkregen uit platte producten, van niet-gelegeerd staal, bekleed met zink	x 1 000 EUR kg	6 104 7 018 152	7 606 7 330 495	6 283 6 803 614	4 919 5 612 375
27331200	--- Koudgevormde profielen, verkregen uit platte producten, van roestvrij staal	x 1 000 EUR kg	2 040 2 139 206	2 355 2 351 431	2 253 2 152 661	2 239 2 333 741
27341	<b>-- Draad</b>	x 1 000 EUR kg	<b>41 941</b> <b>54 124 831</b>	<b>44 771</b> <b>58 726 203</b>	<b>32 297</b> <b>42 562 300</b>	<b>34 032</b> <b>42 367 463</b>
	<b>waarvan:</b>					
27341130	--- Draad van niet-gelegeerd staal, C < 0,25%	x 1 000 EUR kg	19 666 35 907 671	22 514 40 182 884	16 278 29 342 710	17 134 28 943 247
274	- NON-FERRO METALEN	x 1 000 EUR kg	247 907 122 981 754	252 403 135 918 571	240 949 127 179 354	244 867 108 584 077
	WAARVAN:					
27421	<b>-- Ruw aluminium; aluminiumoxyde</b>	x 1 000 EUR kg	<b>4 926</b> <b>3 043 788</b>	<b>4 511</b> <b>2 639 984</b>	<b>4 446</b> <b>2 735 828</b>	<b>2 592</b> <b>1 752 296</b>
274222	<b>-- Staven en profielen, van aluminium</b>	x 1 000 EUR kg	<b>28 020</b> <b>10 239 557</b>	<b>31 482</b> <b>11 263 075</b>	<b>24 631</b> <b>9 006 150</b>	<b>23 286</b> <b>8 303 905</b>
27422500	<b>-- Bladaluminium, dikte (zonder onderlaag) &lt; 0,2 mm</b>	x 1 000 EUR kg	<b>9 734</b> <b>3 316 326</b>	<b>10 685</b> <b>3 335 213</b>	<b>11 895</b> <b>3 596 440</b>	<b>9 783</b> <b>3 171 852</b>
274226	<b>-- Buizen en pijpen, alsmede hulpstukken (fittings) voor buisleidingen, van aluminium</b>	x 1 000 EUR kg	<b>8 302</b> <b>2 788 854</b>	<b>8 300</b> <b>3 007 381</b>	<b>6 916</b> <b>2 310 838</b>	<b>5 910</b> <b>2 002 060</b>
2743	<b>-- Lood, zink en tin en werken daarvan</b>	x 1 000 EUR kg	<b>40 115</b> <b>45 384 571</b>	<b>42 888</b> <b>48 625 079</b>	<b>40 613</b> <b>45 515 817</b>	<b>37 408</b> <b>40 902 901</b>
	<b>waarvan:</b>					
27432600	--- Buizen, pijpen en hulpstukken voor buizen (verbindingsstukken, ellebogen, moffen) van zink	x 1 000 EUR kg	977 366 259	963 341 243	884 323 653	1 224 476 827
2744	<b>-- Werken van koper</b>	x 1 000 EUR kg	<b>65 821</b> <b>40 854 444</b>	<b>80 157</b> <b>49 598 219</b>	<b>77 105</b> <b>47 844 876</b>	<b>66 810</b> <b>38 616 158</b>
	<b>waarvan:</b>					
27442	--- Halfabrikaten van koper of van koperlegeringen	x 1 000 EUR kg	37 529 21 109 882	46 671 25 972 644	37 134 19 993 571	39 078 20 517 349
2745	<b>-- Werken van andere non-ferrometalen</b>	x 1 000 EUR kg	<b>11 170</b> <b>1 071 624</b>	<b>13 391</b> <b>1 015 689</b>	<b>13 065</b> <b>746 132</b>	<b>9 942</b> <b>635 159</b>
275	- GIETEN VAN METALEN	x 1 000 EUR kg	20 876 8 309 665	22 349 8 714 986	15 056 5 417 661	14 775 5 703 380
27511	<b>-- Gieten van ijzer</b>	x 1 000 EUR kg	<b>7 501</b> <b>5 930 398</b>	<b>8 114</b> <b>6 384 239</b>	<b>5 150</b> <b>3 884 624</b>	<b>5 044</b> <b>4 037 329</b>
	<b>waarvan:</b>					
27511250	--- Delen van nodulair gietijzer voor andere machines	x 1 000 EUR kg	417 157 046	473 173 790	296 103 990	327 117 941
27511290	--- Delen van nodulair gietijzer voor ander gebruik	x 1 000 EUR kg	1 670 1 577 993	1 668 1 649 539	995 880 761	1 123 1 140 658
275113	--- Gieten van grijs gietijzer	x 1 000 EUR kg	5 147 4 116 495	5 479 4 405 199	3 647 2 831 461	3 340 2 676 572
	<b>waarvan:</b>					
27511350	--- Delen van overig (lamellair) gietijzer voor andere machines	x 1 000 EUR kg	3 722 2 669 669	3 859 2 723 524	2 428 1 791 570	2 285 1 498 740
27521090	<b>-- Delen van gietstaal voor ander gebruik</b>	x 1 000 EUR kg	<b>3 228</b> <b>965 214</b>	<b>2 736</b> <b>736 939</b>	<b>1 062</b> <b>239 022</b>	<b>2 522</b> <b>709 728</b>
275310	<b>-- Gieten van lichte metalen</b>	x 1 000 EUR kg	<b>8 627</b> <b>1 258 469</b>	<b>9 807</b> <b>1 427 267</b>	<b>7 442</b> <b>1 181 613</b>	<b>5 883</b> <b>820 033</b>

(1) Leveringen m.i.v. aan het buitenland geleverd maakloonwerk.

(2) Statistische classering van producten gekoppeld aan activiteiten - CPA (2-6 cijfers); Prodcorm-lijst (8 cijfers).

## PRODCOM - Leveringen per product

**Leveringen (1) in waarde en in hoeveelheid volgens de CPA en de Prodcom-lijst (voorlopige cijfers) - vervolg**

Code (2)	Omschrijving	Eenheid	2003			
			Mei	Juni	Juli	Augustus
275410	- - Gieten van andere non-ferrometalen	x 1 000 EUR kg	1 520 155 584	1 692 166 541	1 403 112 402	1 325 136 290
28	<b>PRODUKTEN VAN METAAL, ANDERE DAN MACHINES EN APPARATEN</b>	x 1 000 EUR -	<b>521 729</b>	<b>581 962</b>	<b>465 123</b>	<b>439 948</b>
281	- METALEN CONSTRUCTIEWERKEN	x 1 000 EUR -	165 604	192 051	130 980	144 057
2811	- - Metalen constructiewerken en delen daarvan	x 1 000 EUR -	<b>130 385</b>	<b>145 020</b>	<b>106 173</b>	<b>106 409</b>
281110	- - - Geprefabriceerde bouwwerken van metaal	x 1 000 EUR -	26 909	31 569	20 874	20 415
28111030	- - - - Geprefabriceerde bouwwerken van ijzer of van staal	x 1 000 EUR -	24 357	28 523	18 605	18 590
28111050	- - - - Geprefabriceerde bouwwerken van aluminium	x 1 000 EUR -	2 552	3 046	2 269	1 825
28112	- - - Metalen constructiewerken en delen daarvan	x 1 000 EUR kg	98 848 51 492 098	107 298 58 513 152	81 524 45 100 518	81 959 45 024 802
28112100	- - - - Bruggen en bruggdelen, van ijzer of van staal	x 1 000 EUR kg	4 126 3 026 902	5 357 3 843 989	2 517 1 862 144	4 194 2 973 081
28112200	- - - - Vakwerkmasten en andere masten, van ijzer of van staal	x 1 000 EUR kg	675 216 964	966 211 712	831 188 408	643 201 595
281123	- - - - Andere constructiewerken en delen daarvan, platen, staven, profielen, buizen e.d. van ijzer, staal of aluminium waarvan:	x 1 000 EUR kg	94 048 48 248 232	100 975 54 457 451	78 175 43 049 966	77 122 41 850 126
28112340	- - - - - Andere constructiewerken, hoofdzakelijk bestaande uit gelaagde profielplaten met isolerende tussenlaag	x 1 000 EUR kg	9 750 4 456 326	11 344 5 351 873	10 450 5 156 047	7 926 3 920 173
28112350	- - - - - Andere constructiewerken, hoofdzakelijk bestaande uit andere platen	x 1 000 EUR kg	8 795 3 288 272	7 941 2 957 714	8 699 3 406 776	8 380 3 085 122
28112360	- - - - - Andere constructiewerken van ijzer of van staal	x 1 000 EUR kg	55 333 31 999 980	58 672 35 506 858	43 674 28 126 190	46 774 29 002 379
28112370	- - - - - Constructiewerken en delen van constructiewerken, van aluminium, neg	x 1 000 EUR kg	15 857 1 675 975	16 507 2 277 850	11 511 1 246 680	10 833 1 114 215
28119100	- - - Installatie van zelfvervaardigde metalen constructiewerken	x 1 000 EUR -	4 628	6 153	3 776	4 035
281210	- - Deuren en ramen, alsmede kozijnen daarvoor en drempels, van ijzer, van staal en van aluminium	x 1 000 EUR p/st	<b>35 218</b> <b>154 547</b>	<b>47 031</b> <b>217 023</b>	<b>24 806</b> <b>109 143</b>	<b>37 648</b> <b>132 420</b>
28121030	- - - Deuren en ramen, kozijnen en drempels, van ijzer of van staal	x 1 000 EUR p/st	6 811 33 741	7 121 32 375	4 510 18 784	5 433 20 638
28121050	- - - Deuren en ramen, kozijnen en drempels, van aluminium	x 1 000 EUR p/st	28 408 120 806	39 910 184 648	20 297 90 359	32 215 111 782
282	- TANKS, RESERVOIRS EN BERGINGSMIDDELEN, VAN METAAL; RADIATOREN EN KETELS VOOR CENTRALE VERWARMING	x 1 000 EUR -	62 456	68 219	72 637	59 213
2821	- - Tanks, reservoirs en bergingsmiddelen, van metaal	x 1 000 EUR -	<b>15 668</b>	<b>15 711</b>	<b>28 482</b>	<b>11 999</b>
28211	- - - Tanks, reservoirs en bergingsmiddelen, van ijzer, van staal of van aluminium waarvan:	x 1 000 EUR kg	13 530 4 476 371	15 018 4 884 345	27 546 8 637 684	11 347 3 825 851

(1) Leveringen m.i.v. aan het buitenland geleverd maakloonwerk.

(2) Statistische classering van producten gekoppeld aan activiteiten - CPA (2-6 cijfers); Prodcom-lijst (8 cijfers).

(6) M.u.v. Staalindustrie Verbond (voorlooiid).

## Leveringen (1) in waarde en in hoeveelheid volgens de CPA en de Prodcom-lijst (voorlopige cijfers) - vervolg

Code (2)	Omschrijving	Eenheid	2003			
			Mei	Juni	Juli	Augustus
28211130	--- Andere reservoirs, kuipen e.d. bergingsmiddelen, voor vloeistoffen	x 1 000 EUR kg	7 647 2 345 977	8 293 2 865 302	15 678 4 385 825	5 290 2 121 930
28211150	--- Reservoirs, kuipen e.d. bergingsmiddelen van ijzer of van staal, met een inhoud > 300 l, voor vaste stoffen	x 1 000 EUR kg	3 085 1 586 780	3 674 1 272 357	4 294 1 779 661	1 990 915 372
28219200	--- Reparatie en onderhoud van tanks, reservoirs en bergingsmiddelen, van metaal	x 1 000 EUR -	2 138	693	936	652
2822	<b>-- Radiatoren en ketels voor centrale verwarming</b>	x 1 000 EUR -	<b>46 787</b>	<b>52 509</b>	<b>44 155</b>	<b>47 214</b>
28221	--- Radiatoren en ketels	x 1 000 EUR -	25 846	26 494	20 965	27 111
28221150	--- Radiatoren, niet-elektrisch verwarmd, en delen daarvan, van ijzer/staal	x 1 000 EUR kg	23 016 11 429 450	22 741 11 679 827	19 115 10 278 803	24 376 11 699 951
28221200	--- Ketels voor centrale verwarming	x 1 000 EUR p/st	2 252 4 129	2 919 5 264	1 436 2 578	2 238 4 016
28221300	--- Delen van ketels voor centrale verwarming	x 1 000 EUR -	579	834	415	496
28229200	--- Reparatie en onderhoud van ketels voor centrale verwarming, al dan niet voor huishoudelijk gebruik	x 1 000 EUR -	20 941	26 015	23 190	20 103
2830	- STOOMKETELS, ANDERE DAN WARMWATERKETELS VOOR DE CENTRALE VERWARMING WAARVAN:	x 1 000 EUR -	30 874	44 528	33 924	32 701
28309100	<b>-- Installatie van stoomketels, met inbegrip van de leidingstelsels van metaal in fabrieken</b>	x 1 000 EUR -	<b>16 935</b>	<b>22 955</b>	<b>14 859</b>	<b>16 701</b>
2840	- SMEDEN, PERSEN, STAMPEN EN PROFIELWALSEN VAN METAAL; POEDERMETALLURGIE WAARVAN:	x 1 000 EUR -	14 508	15 368	14 277	10 821
284012	<b>-- Stampen van metaal</b>	x 1 000 EUR -	<b>6 570</b>	<b>7 204</b>	<b>6 425</b>	<b>4 000</b>
	<b>waarvan:</b>					
28401270	--- Delen van stampwerk van staal voor andere machines	x 1 000 EUR kg	510 228 945	364 180 622	362 130 890	295 128 460
284013	<b>-- Andere vormbewerkingen van metaal</b>	x 1 000 EUR kg	<b>7 716</b> <b>43 353 346</b>	<b>7 984</b> <b>42 005 602</b>	<b>7 640</b> <b>54 418 971</b>	<b>6 748</b> <b>35 768 139</b>
28401330	--- Pers-, trek- en stansdelen van staal voor andere machines	x 1 000 EUR kg	2 101 509 878	2 191 523 920	1 770 448 571	1 997 486 809
28401340	--- Pers-, trek- en stansdelen van staal voor elektrotechnische producten	x 1 000 EUR kg	1 746 41 513 263	1 780 40 054 374	2 024 52 542 521	1 435 34 057 503
28401370	--- Pers-, trek- en stansdelen van non-ferrometalen	x 1 000 EUR kg	3 869 1 330 205	4 014 1 427 308	3 846 1 427 879	3 316 1 223 827
285	- OPPERVLAKTEBEHANDELING VAN METAAL; ALGEMENE METAALBEWERKING	x 1 000 EUR -	93 823	101 404	78 551	73 578
2851	<b>-- Oppervlaktebehandeling van metaal</b>	x 1 000 EUR -	<b>50 248</b>	<b>53 326</b>	<b>42 782</b>	<b>41 693</b>
28511	--- Bekleden van metaal	x 1 000 EUR -	28 913	30 745	25 285	25 032
285111	--- Bekleden van metaal met metaal	x 1 000 EUR -	22 448	23 628	18 779	19 153
	<b>waarvan:</b>					

(1) Leveringen m.i.v. aan het buitenland geleverd maakloonwerk.

(2) Statistische classering van producten gekoppeld aan activiteiten - CPA (2-6 cijfers); Prodcom-lijst (8 cijfers).

## PRODCOM - Leveringen per product

**Leveringen (1) in waarde en in hoeveelheid volgens de CPA en de Prodcom-lijst (voorlopige cijfers) - vervolg**

Code (2)	Omschrijving	Eenheid	2003			
			Mei	Juni	Juli	Augustus
28511130	----- Metallische laag (Dompel)	x 1 000 EUR -	4 724	5 506	4 177	4 312
28511190	----- Overige metallische lagen (electrolytisch en chemisch vernikkelen, verkoperen, verchromen, enz.)	x 1 000 EUR -	2 042	2 017	2 331	1 910
285112	---- Bekleden van metaal met ander materiaal dan metaal	x 1 000 EUR -	6 465	7 117	6 506	5 879
28512	--- Andere behandeling van metaal	x 1 000 EUR -	21 335	22 581	17 497	16 661
28512100	---- Warmtebehandeling (harden e.d.)	x 1 000 EUR -	1 896	1 875	1 712	1 363
285122	---- Andere oppervlaktebehandeling van metaal	x 1 000 EUR -	19 438	20 706	15 785	15 299
28512230	----- Lakken e.d.	x 1 000 EUR -	7 711	8 468	6 064	6 342
28512290	----- Overige oppervlaktebewerkingen van metalen	x 1 000 EUR -	8 674	8 910	6 457	7 003
2852	<b>-- Algemene metaalbewerking</b>	x 1 000 EUR kg	<b>43 575</b> <b>9 660 602</b>	<b>48 078</b> <b>11 007 679</b>	<b>35 769</b> <b>8 730 742</b>	<b>31 885</b> <b>6 943 100</b>
285210	--- Draaien van metalen delen	x 1 000 EUR kg	30 585 6 627 823	33 150 7 608 827	25 622 6 272 230	21 716 4 571 879
28521003	---- Draaien van metalen delen voor machines en mechanische toestellen	x 1 000 EUR kg	6 965 1 087 056	7 845 1 248 082	5 961 928 333	6 072 945 875
28521005	---- Draaien van metalen delen voor voertuigen (m.u.v. rollen spoorwagens en tramwagematerieel, enz.)	x 1 000 EUR kg	19 966 5 476 516	22 560 6 291 851	18 252 5 288 087	12 930 3 555 538
28521013	---- Draaien van metalen delen enz. voor voertuigen en materieel voor bevestiging van bestanddelen spoorbanen	x 1 000 EUR kg	168 13 140	203 14 944	145 11 383	209 16 208
28522000	--- Algemene metaalbewerking (m.u.v. het draaien van metalen delen)	x 1 000 EUR kg	12 990 3 032 779	14 929 3 398 852	10 147 2 458 512	10 169 2 371 221
286	- MESSENMAKERSWERK, GEREEDSCHAP EN IJZERWAREN WAARVAN:	x 1 000 EUR -	40 326	38 695	30 651	26 938
286220	<b>-- Handzagen; zaagbladen van alle soorten</b>	x 1 000 EUR kg	<b>1 590</b> <b>30 551</b>	<b>2 020</b> <b>33 993</b>	<b>1 564</b> <b>31 526</b>	<b>1 449</b> <b>25 622</b>
286230	<b>-- Overig handgereedschap</b>	x 1 000 EUR kg	<b>75</b> <b>14 083</b>	<b>78</b> <b>15 024</b>	<b>66</b> <b>10 598</b>	<b>53</b> <b>9 614</b>
286250	<b>-- Ander gereedschap</b>	x 1 000 EUR -	<b>13 077</b>	<b>8 065</b>	<b>6 755</b>	<b>5 192</b>
28625015	--- Grond- en gesteenteboren met werkzaam deel van diamant	x 1 000 EUR kg	6 025 44 311	2 488 18 675	2 226 21 059	1 599 11 870
28625024	--- Trekstenen, -matrijzen, pers- of extrusiematrijzen voor metaalbewerking	x 1 000 EUR kg	1 846 57 749	1 858 59 202	1 253 43 301	1 363 37 652
28625033	--- Gereedschap voor het stampen en stansen, voor metaalbewerking	x 1 000 EUR kg	756 9 104	1 257 13 340	1 054 9 867	361 3 513
28625039	--- Gereedschap voor het stampen en stansen, andere	x 1 000 EUR kg	350 5 408	379 5 449	380 4 979	332 4 679

(1) Leveringen m.i.v. aan het buitenland geleverd maakloonwerk.

(2) Statistische classering van producten gekoppeld aan activiteiten - CPA (2-6 cijfers); Prodcom-lijst (8 cijfers).

## Leveringen (1) in waarde en in hoeveelheid volgens de CPA en de Prodcom-lijst (voorlopige cijfers) - vervolg

Code (2)	Omschrijving	Eenheid	2003			
			Mei	Juni	Juli	Augustus
28631	-- Hangsloten, grendelsloten en andere sloten, sleutels en delen daarvan, van onedel metaal waarvan:	x 1 000 EUR -	17 835	20 229	14 605	15 457
286314	--- Scharnieren, garnituren, beslag en dergelijke, van onedel metaal, voor automobielen, deuren, vensters, e.d. waarvan:	x 1 000 EUR kg	15 542 1 948 047	17 959 2 335 225	13 148 2 015 090	13 358 1 364 687
28631410	---- Scharnieren en andere hengsels, van onedel metaal	x 1 000 EUR kg	613 79 826	678 78 585	437 56 241	600 70 131
28631440	---- Garnituren, beslag, voor gebouwen, van onedel metaal, n.e.g.	x 1 000 EUR kg	11 461 1 169 374	13 963 1 587 830	9 610 1 343 065	10 409 818 407
28631460	---- Garnituren, beslag, enz. andere dan voor deuren, trappen, meubelen en automobielen, van onedel metaal	x 1 000 EUR kg	213 26 069	239 29 252	132 15 928	175 21 398
287	- OVERIGE PRODUCTEN VAN METAAL	x 1 000 EUR -	114 138	121 696	104 102	92 641
28711	-- Reservoirs, fusten, trommels, bussen, blikken en dergelijke bergingsmiddelen (andere dan voor gas), van ijzer of staal	x 1 000 EUR p/st	6 982 432 794	7 485 492 755	6 728 488 892	5 039 358 935
28721	-- Bergingsmiddelen van licht metaal	x 1 000 EUR -	14 314	15 776	13 953	14 519
	waarvan:					
287211	--- Bergingsmiddelen van licht metaal (ander dan aluminium)	x 1 000 EUR p/st	13 411 125 177 787	14 792 147 988 853	13 243 125 888 325	13 649 138 514 355
28731	-- Artikelen van draad	x 1 000 EUR -	29 906	30 135	23 835	20 352
	waarvan:					
287313	--- Metaaldoek, -gaas en traliwerk, van ijzer-, staal- of koperdraad; plaat-gaas, plaat- of bandstaal of -koper	x 1 000 EUR kg	8 692 12 494 527	8 910 13 764 427	5 169 7 130 963	6 857 10 319 657
2874	-- Bouten, schroeven, moeren, kettingen en veren	x 1 000 EUR -	7 118	7 874	6 134	5 652
	waarvan:					
287411	--- Artikelen met schroefdraad, van ijzer of van staal, n.e.g.	x 1 000 EUR -	3 812	4 102	2 974	3 268
	waarvan:					
28741190	---- Artikelen met schroefdraad, n.e.g., van ijzer of van staal	x 1 000 EUR kg	2 614 1 642 447	2 623 1 726 332	2 049 1 567 619	2 204 1 719 935
28741230	--- Sluitringen n.e.g.	x 1 000 EUR kg	342 170 438	483 276 351	367 194 731	171 101 645
287414	--- Veren en veerbladen, van ijzer of van staal; veren van koper	x 1 000 EUR kg	2 520 681 032	2 714 763 971	2 311 699 046	1 826 455 945
	waarvan:					
28741433	---- Drukveren (excl. voluutveren) van ijzer of van staal, koud gevormd	x 1 000 EUR kg	191 38 254	200 30 776	114 24 963	136 23 183
28741435	---- Trekveren van ijzer of van staal, koud gevormd	x 1 000 EUR kg	88 22 824	75 18 058	63 16 237	55 12 014
28741437	---- Andere schroefveren van staal, koud gevormd	x 1 000 EUR kg	266 58 834	265 49 900	92 22 093	147 35 703
2875	-- Overige producten van metaal, n.e.g.	x 1 000 EUR -	55 817	60 426	53 453	47 079
28751	--- Metaalwaren voor huishoudelijk gebruik	x 1 000 EUR -	9 162	9 476	9 071	7 839
287511	---- Gootstenen, wasbakken, badkuipen en andere toiletartikelen van ijzer, staal, koper of aluminium	x 1 000 EUR -	757	742	566	705

(1) Leveringen m.i.v. aan het buitenland geleverd maakloonwerk.

(2) Statistische classering van producten gekoppeld aan activiteiten - CPA (2-6 cijfers); Prodcom-lijst (8 cijfers).

## PRODCOM - Leveringen per product

**Leveringen (1) in waarde en in hoeveelheid volgens de CPA en de Prodcom-lijst (voorlopige cijfers) - vervolg**

Code (2)	Omschrijving	Eenheid	2003			
			Mei	Juni	Juli	Augustus
287512	---- Keukengerei en huishoudelijke artikelen, alsmede delen daarvan, van ijzer, staal, koper of aluminium waarvan:	x 1 000 EUR kg	8 405 1 292 849	8 734 1 316 517	8 505 1 320 557	7 133 1 035 380
28751229	----- Andere huishoudelijke artikelen van roestvrij staal	x 1 000 EUR kg	2 766 338 573	3 011 378 922	2 788 370 264	2 446 325 053
28752	--- Overige metaalwaren (andere dan sabels, degens, bajonetten en dergelijke) waarvan:	x 1 000 EUR -	46 655	50 950	44 381	39 240
287527	---- Andere artikelen van onedel metaal, n.e.g. waarvan:	x 1 000 EUR -	45 805	49 876	43 604	38 392
28752719	----- Gegoten artikelen van ijzer of staal, n.e.g.	x 1 000 EUR kg	5 033 3 145 134	5 400 3 652 879	2 834 514 331	3 438 2 340 700
28752722	----- Gesmede of gestampte artikelen van ijzer of staal, n.e.g.	x 1 000 EUR kg	888 237 410	1 051 263 904	906 230 380	879 212 177
28752725	----- Werken van ijzer- of staaldraad, n.e.g.	x 1 000 EUR kg	1 381 546 222	1 764 556 236	1 375 440 246	1 524 469 081
28752745	----- Andere gestampte werken van ijzer of van staal	x 1 000 EUR kg	7 629 4 330 939	9 467 5 435 996	10 625 6 440 756	6 460 3 541 556
28752749	----- Andere werken van ijzer of van staal	x 1 000 EUR kg	9 036 3 293 072	10 574 4 037 401	8 730 3 013 943	9 407 3 538 134
28752753	----- Andere gegoten werken van aluminium	x 1 000 EUR kg	322 41 872	323 43 315	183 25 927	217 33 778
28752755	----- Werken van aluminium n.e.g.	x 1 000 EUR kg	6 962 920 266	6 781 811 376	5 887 664 831	4 625 538 526
28752758	----- Artikelen van koper, n.e.g.	x 1 000 EUR kg	2 584 472 205	2 827 526 258	2 141 370 344	2 469 458 425
28752765	----- Werken van zink, n.e.g.	x 1 000 EUR kg	2 987 1 342 658	3 353 1 373 226	1 594 494 009	3 479 1 642 765
28752783	----- Buigzame buizen (slangen), van ijzer of van staal	x 1 000 EUR kg	504 49 013	506 48 789	282 27 865	675 64 803
28752787	----- Verkeersborden, straatnaamborden, uithangborden en dergelijke borden, van onedel metaal	x 1 000 EUR kg	2 670 231 181	2 339 224 280	1 493 158 582	1 729 158 130
29	<b>MACHINES, APPARATEN EN WERKTUIGEN N.E.G.</b>	x 1 000 EUR -	<b>589 847</b>	<b>675 086</b>	<b>559 208</b>	<b>427 534</b>
291	- MACHINES VOOR DE PRODUKTIE EN TOEPASSING VAN MECHANISCHE ENERGIE, EXCLUSIEF MOTOREN	x 1 000 EUR -	124 530	136 749	131 739	112 910
2911	- - <b>Motoren en turbines, exclusief motoren voor luchtvaartuigen, motorvoertuigen en rijwielen waarvan:</b>	x 1 000 EUR -	<b>20 429</b>	<b>23 938</b>	<b>17 326</b>	<b>17 914</b>
29119	--- Installatie, reparatie en onderhoud van motoren en turbines (excl. motoren voor luchtvaartuigen, motorvoertuigen e.d.)	x 1 000 EUR -	7 053	14 439	9 601	8 602
2912	- - <b>Pompen en compressoren</b>	x 1 000 EUR -	<b>78 081</b>	<b>84 112</b>	<b>92 418</b>	<b>71 277</b>
	<b>waarvan:</b>					
29122	--- Pompen en elevatoren voor vloeistoffen	x 1 000 EUR p/st	5 287 9 545	5 237 9 351	5 691 9 622	5 634 7 484
	<b>waarvan:</b>					
291224	---- Centrifugaalpompen voor vloeistoffen; andere pompen; elevatoren voor vloeistoffen	x 1 000 EUR p/st	4 778 4 863	4 841 5 458	5 233 5 726	4 998 4 104

(1) Leveringen m.i.v. aan het buitenland geleverd maakloonwerk.

(2) Statistische classering van producten gekoppeld aan activiteiten - CPA (2-6 cijfers); Prodcom-lijst (8 cijfers).

## Leveringen (1) in waarde en in hoeveelheid volgens de CPA en de Prodcorm-lijst (voorlopige cijfers) - vervolg

Code (2)	Omschrijving	Eenheid	2003			
			Mei	Juni	Juli	Augustus
29124	--- Delen van pompen, van compressoren en van hydraulische en pneumatische motoren en krachtmachines	x 1 000 EUR -	10 144	10 744	10 486	8 388
291241	---- Delen van hydraulische en pneumatische motoren en krachtmachines	x 1 000 EUR -	1 030	945	530	450
29124200	---- Delen van pompen en elevatoren voor vloeistoffen	x 1 000 EUR -	1 256	1 237	1 172	1 073
29124300	---- Delen van pompen, compressoren, ventilatoren, afzuigkappen	x 1 000 EUR -	7 858	8 561	8 784	6 865
2913	<b>-- Kranen en dergelijke artikelen</b>	x 1 000 EUR -	<b>4 475</b>	<b>4 808</b>	<b>4 127</b>	<b>3 759</b>
29131	--- Kranen en dergelijke artikelen, voor leidingen, ketels, reservoirs, bakken of dergelijke bergingsmiddelen waarvan:	x 1 000 EUR kg	3 311 90 113	3 453 104 862	2 940 77 083	2 855 75 224
291313	---- Regelaafsluiters, schuifafsluiters, klepaafsluiters en andere kleppen en afsluiters	x 1 000 EUR kg	1 720 41 463	1 838 53 597	1 400 35 150	1 568 35 836
29132000	--- Delen van kranen e.d. artikelen van GS 8481	x 1 000 EUR -	373	471	428	295
29139200	--- Reparatie en onderhoud van kranen en dergelijke artikelen	x 1 000 EUR -	790	884	758	609
2914	<b>-- Lagers, getande overbrengingen en drijfwerkelementen waarvan:</b>	x 1 000 EUR -	<b>21 545</b>	<b>23 891</b>	<b>17 868</b>	<b>19 959</b>
29142	--- Lagers, getande overbrengingen en drijfwerkelementen waarvan:	x 1 000 EUR kg	21 205 1 659 949	23 530 1 826 094	17 575 1 609 351	19 727 1 469 136
29142440	---- Andere overbrengingsmechanismen	x 1 000 EUR kg	348 2 364	251 1 756	290 2 474	253 1 862
29142450	---- Tandwielkasten en andere overbrengingsmech. voor het aanpassen van snelheid	x 1 000 EUR kg	17 364 1 353 691	19 926 1 524 278	14 588 1 381 549	16 429 1 186 952
292	- OVERIGE MACHINES EN APPARATEN VOOR ALGEMEEN GEBRUIK	x 1 000 EUR -	180 474	221 550	179 478	140 692
2921	<b>-- Ovens en branders</b>	x 1 000 EUR -	<b>3 145</b>	<b>5 247</b>	<b>3 644</b>	<b>2 495</b>
2922	<b>-- Hijs-, hef- en transportwerktuigen waarvan:</b>	x 1 000 EUR -	<b>69 023</b>	<b>82 069</b>	<b>62 009</b>	<b>51 830</b>
292214	--- Dirkkranen; hijskranen; hefportalen, portaalwagens en transportwagens met kraan	x 1 000 EUR p/st	9 320 5 493	10 206 6 118	8 242 4 453	6 846 3 367
292215	--- Vorkheftrucks; andere transportwagentjes; trekkers van de soort gebruikt voor het trekken van	x 1 000 EUR p/st	13 553 21 658	7 753 19 896	5 936 12 754	4 010 14 985
292216	--- Personen- en goederenliften; roltrappen en -paden waarvan:	x 1 000 EUR p/st	11 750 378	9 730 407	3 262 201	8 029 275
29221630	---- Personen- en goederenliften (incl. bakkenliften), elektrisch	x 1 000 EUR p/st	8 825 227	8 443 210	2 602 91	6 327 156
292217	--- Pneumatische en andere continu-werkende transportinrichtingen voor goederen waarvan:	x 1 000 EUR p/st	6 229 1 528	11 052 4 843	7 447 1 822	9 694 2 238
29221770	---- Continu werkende transportinrichtingen voor goederen, met banden, n.e.g.	x 1 000 EUR p/st	1 967 641	5 233 3 604	1 453 612	3 156 1 524

(1) Leveringen m.i.v. aan het buitenland geleverd maakloonwerk.

(2) Statistische classering van producten gekoppeld aan activiteiten - CPA (2-6 cijfers); Prodcorm-lijst (8 cijfers).



## PRODCOM - Leveringen per product

**Leveringen (1) in waarde en in hoeveelheid volgens de CPA en de Prodcom-lijst (voorlopige cijfers) - vervolg**

Code (2)	Omschrijving	Eenheid	2003			
			Mei	Juni	Juli	Augustus
29221793	---- Continuu werkende transportinrichtingen voor goederen, rollenbanen/castors	x 1 000 EUR p/st	500 65	1 060 67	916 56	425 71
292219	--- Delen van hijs-, hef- en transportwerktuigen	x 1 000 EUR -	2 975	3 605	1 916	1 976
29229	--- Installatie, reparatie en onderhoud van hijs-, hef- en transportwerktuigen	x 1 000 EUR -	15 641	23 806	16 741	15 735
29229100	---- Installatie van hef-, hijs- en transportwerktuigen	x 1 000 EUR -	1 838	2 403	2 210	1 792
29229200	---- Reparatie en onderhoud van hef-, hijs- en transportwerktuigen	x 1 000 EUR -	13 803	21 403	14 531	13 943
2923	<b>- - Machines en apparaten voor de koeltechniek en klimaatregeling, voor niet-huishoudelijk gebruik</b>	x 1 000 EUR -	<b>70 706</b>	<b>86 824</b>	<b>72 632</b>	<b>53 518</b>
29231	--- Warmtewisselaars; toestellen voor de koeltechniek en klimaatregeling; filtreertoestellen waarvan:	x 1 000 EUR p/st	35 604 86 660	34 759 84 488	34 239 122 628	26 215 60 367
29231130	---- Warmtewisselaars	x 1 000 EUR p/st	2 198 2 777	2 324 3 775	1 731 3 139	1 277 3 055
292312	---- Machines en apparaten voor de regeling van het klimaat in besloten ruimten	x 1 000 EUR p/st	12 601 15 716	10 619 17 109	9 021 15 460	8 385 10 340
292320	--- Ventilatoren, andere dan tafel-, vloer-, wand-, raam-, plafond- en dakventilatoren	x 1 000 EUR p/st	2 095 7 826	4 155 10 823	2 357 8 527	2 139 5 862
292330	--- Delen van machines en toestellen voor de koel- en vriestechniek, alsmede van warmtepompen waarvan:	x 1 000 EUR -	12 119	15 046	12 881	6 922
29233070	---- Delen van koelmeubelen, delen van warmtepompen, andere	x 1 000 EUR -	7 988	10 280	8 604	3 576
29239	--- Installatie, reparatie en onderhoud van machines en apparaten voor koeltechniek en klimaatregeling, niet vr. huishoudens	x 1 000 EUR -	20 888	32 864	23 155	18 242
29239100	---- Installatie van machines en apparaten voor de koeltechniek en klimaatregeling, voor niet-huishoudelijk gebruik	x 1 000 EUR -	10 129	19 230	10 124	8 054
29239200	---- Reparatie en onderhoud van machines en apparaten voor koeltechniek en klimaatregeling (niet-huishoudelijk gebruik)	x 1 000 EUR -	10 759	13 634	13 031	10 188
2924	<b>- - Overige machines en apparaten voor algemeen gebruik, n.e.g. waarvan:</b>	x 1 000 EUR -	<b>37 601</b>	<b>47 410</b>	<b>41 193</b>	<b>32 848</b>
292412	--- Toestellen voor filteren of zuiveren van vloeistoffen waarvan:	x 1 000 EUR -	6 232	6 978	6 185	5 054
29241230	---- Toestellen voor het filteren of zuiveren van water	x 1 000 EUR p/st	2 374 28 568	2 582 33 281	2 325 28 591	1 529 20 214
29242	--- Machines en toestellen voor het reinigen van flessen, voor het vullen of wegen; toestellen voor het spuiten waarvan:	x 1 000 EUR -	5 772	7 888	9 702	5 441
292421	---- Machines en toestellen voor het reinigen, vullen en verpakken van flessen en andere bergingsmiddelen	x 1 000 EUR p/st	1 839 21	2 253 30	3 448 23	1 629 23
292424	---- Blusapparaten, spuitpistolen, zand- en stoomstraal toestellen en dergelijke toestellen, niet voor land- en tuinbouw waarvan:	x 1 000 EUR p/st	2 669 131 060	4 370 324 285	4 620 267 201	2 858 98 450
29242410	----- Blusapparaten	x 1 000 EUR p/st	1 601 98 084	2 741 285 807	1 851 173 859	1 475 70 076

(1) Leveringen m.i.v. aan het buitenland geleverd maakloonwerk.

(2) Statistische classering van producten gekoppeld aan activiteiten - CPA (2-6 cijfers); Prodcom-lijst (8 cijfers).

## Leveringen (1) in waarde en in hoeveelheid volgens de CPA en de Prodcom-lijst (voorlopige cijfers) - vervolg

Code (2)	Omschrijving	Eenheid	2003			
			Mei	Juni	Juli	Augustus
29245	- - - Delen van overige machines en apparaten voor algemeen gebruik waarvan:	x 1 000 EUR -	14 033	17 374	13 905	13 579
292453	- - - - Delen van kalenders en walsmachines; delen van toestellen voor het spuiten, gewichten voor weegtoestellen	x 1 000 EUR -	525	510	465	584
29249	- - - Installatie, reparatie en onderhoud van machines en apparaten voor algemeen gebruik n.e.g.	x 1 000 EUR -	7 946	10 695	8 562	6 611
29249100	- - - - Installatie van overige machines en apparaten voor algemeen gebruik, n.e.g.	x 1 000 EUR -	3 416	4 138	4 014	2 110
29249200	- - - - Reparatie en onderhoud van overige machines voor algemeen gebruik, n.e.g.	x 1 000 EUR -	4 530	6 556	4 547	4 501
293	- MACHINES EN WERKTUIGEN VOOR DE LANDBOUW OF DE BOSBOUW WAARVAN:	x 1 000 EUR -	74 923	67 158	48 247	21 282
29321	- - <b>Machines voor de land-, tuin- of bosbouw, voor de voorbereiding, bewerking of bebouwing van de bodem</b>	x 1 000 EUR p/st	<b>780</b> <b>215</b>	<b>649</b> <b>131</b>	<b>456</b> <b>83</b>	<b>945</b> <b>101</b>
293270	- - <b>Delen van machines en toestellen voor de landbouw of de bosbouw waarvan:</b>	x 1 000 EUR -	<b>2 505</b>	<b>3 075</b>	<b>2 058</b>	<b>2 442</b>
29327050	- - - Delen van machines, toestellen en werktuigen van post 84.33	x 1 000 EUR -	1 642	2 299	1 558	1 923
29329	- - <b>Installatie, reparatie en onderhoud van machines en toestellen voor de landbouw of de bosbouw</b>	x 1 000 EUR -	<b>1 273</b>	<b>1 444</b>	<b>1 608</b>	<b>1 875</b>
294	- GEREEDSCHAPSWERKTUIGEN WAARVAN:	x 1 000 EUR -	23 707	28 248	34 333	12 727
29423	- - <b>Andere gereedschapswerktuigen voor de metaalbewerking waarvan:</b>	x 1 000 EUR -	<b>12 294</b>	<b>16 962</b>	<b>26 645</b>	<b>5 324</b>
294233	- - - Machines voor het buigen, het vouwen, het strekken of het vlakken van metaal, niet met numerieke besturing	x 1 000 EUR p/st	3 333 38	5 448 18	1 608 8	2 384 13
294240	- - <b>Delen en toebehoren voor gereedschapswerktuigen voor het bewerken van metaal</b>	x 1 000 EUR -	<b>2 675</b>	<b>3 582</b>	<b>2 230</b>	<b>2 048</b>
2943	- - <b>Overige gereedschapswerktuigen, n.e.g. waarvan:</b>	x 1 000 EUR -	<b>5 227</b>	<b>7 096</b>	<b>4 181</b>	<b>4 423</b>
29431	- - - Gereedschapswerktuigen voor het bewerken van steen, van hout en van dergelijke harde stoffen	x 1 000 EUR -	2 809	2 453	1 837	934
294334	- - - Delen en toebehoren voor gereedschapswerktuigen voor het bewerken van hout, kurk, steen, geharde	x 1 000 EUR -	950	2 785	883	1 470
29439	- - - Installatie, onderhoud en reparatie van gereedschapswerktuigen voor het bewerken van hout, kurk, steen, geharde	x 1 000 EUR -	982	1 419	1 247	1 646
295	- OVERIGE MACHINES, APPARATEN EN WERKTUIGEN VOOR SPECIFIEKE DOELEINDEN	x 1 000 EUR -	157 282	175 694	142 785	117 956
2951	- - <b>Machines voor de metallurgie</b>	x 1 000 EUR -	<b>8 754</b>	<b>9 054</b>	<b>3 300</b>	<b>8 844</b>
295112	- - - Delen van machines voor de metallurgie; walsrollen; delen van walsstoelen	x 1 000 EUR -	5 381	6 841	907	5 713
29519	- - - Installatie, reparatie en onderhoud van machines voor de metallurgie	x 1 000 EUR -	3 373	2 212	2 393	3 131

(1) Leveringen m.i.v. aan het buitenland geleverd maakloonwerk.

(2) Statistische classering van producten gekoppeld aan activiteiten - CPA (2-6 cijfers); Prodcom-lijst (8 cijfers).

## PRODCOM - Leveringen per product

**Leveringen (1) in waarde en in hoeveelheid volgens de CPA en de Prodcom-lijst (voorlopige cijfers) - vervolg**

Code (2)	Omschrijving	Eenheid	2003			
			Mei	Juni	Juli	Augustus
2952	- - Machines voor de winning van delfstoffen en voor de bouw waarvan:	x 1 000 EUR -	<b>34 207</b>	<b>39 928</b>	<b>30 586</b>	<b>30 967</b>
29526	- - - Delen van machines voor het winnen van delfstoffen en voor de bouw	x 1 000 EUR -	8 286	8 787	7 335	7 250
29529	- - - Installatie, reparatie en onderhoud van machines voor de winning van delfstoffen en voor de bouw	x 1 000 EUR -	1 283	1 644	1 398	1 295
2953	- - Machines voor de produktie van voedings- en genotmiddelen	x 1 000 EUR -	<b>14 522</b>	<b>19 528</b>	<b>17 546</b>	<b>12 398</b>
29531	- - - Machines voor de produktie van voedings- en genotmiddelen waarvan:	x 1 000 EUR -	4 985	9 356	5 211	4 001
295316	- - - - Machines en toestellen, n.e.g., voor de industriële bereiding of vervaardiging van voedingsmiddelen of dranken(incl. waarvan:	x 1 000 EUR -	3 441	7 412	3 750	3 203
29531613	- - - - - Machines en toestellen voor brood- of banketbakkerijen, n.e.g.	x 1 000 EUR p/st	1 121 302	3 463 285	980 240	1 221 291
29531640	- - - - - Machines en toestellen voor brouwerijen	x 1 000 EUR p/st	324 12	317 7	571 8	315 8
29531670	- - - - - Machines voor de bereiding/vervaardiging van voedingsmiddelen/dranken, n.e.g.	x 1 000 EUR p/st	1 265 64	1 667 80	1 160 42	992 42
29532	- - - Delen van machines voor de produktie van voedings- en genotmiddelen waarvan:	x 1 000 EUR -	1 681	1 842	1 593	1 325
29532250	- - - - Delen van machines van post 84.38	x 1 000 EUR -	837	621	437	415
29539	- - - Installatie, reparatie en onderhoud van machines voor de produktie van voedings- en genotmiddelen	x 1 000 EUR -	7 856	8 331	10 743	7 071
29539100	- - - - Installatie van machines voor de produktie van voedings- en genotmiddelen	x 1 000 EUR -	5 475	6 524	8 918	5 363
29539200	- - - - Reparatie en onderhoud van machines voor de produktie van voedings- en genotmiddelen	x 1 000 EUR -	2 381	1 807	1 825	1 708
2954	- - Machines voor de produktie van textiel, kleding en leder	x 1 000 EUR -	<b>58 089</b>	<b>60 898</b>	<b>52 131</b>	<b>28 546</b>
29541	- - - Machines voor het voorbereiden, het spinnen, het weven en het breien van textielstoffen	x 1 000 EUR -	38 027	42 498	33 633	17 546
29542	- - - Andere machines voor de produktie van textiel en kleding (incl. naaimachines)	x 1 000 EUR -	4 681	4 302	4 690	1 746
29544	- - - Delen en toebehoren van machines voor de produktie van textiel, kleding en leder	x 1 000 EUR -	11 982	11 103	11 148	7 051
295441	- - - - Delen en toebehoren van weefgetouwen en machines voor het spinnen waarvan:	x 1 000 EUR -	10 868	9 941	10 005	6 260
29544110	- - - - - Delen en hulpstukken voor machines van GS 8444 - 8445 en van hulpmachines	x 1 000 EUR -	647	672	686	523
29544150	- - - - - Delen en hulpstukken voor weefgetouwen en van hulpmachines en -toestellen	x 1 000 EUR -	10 221	9 269	9 317	5 737
295442	- - - - Delen van machines voor andere bewerkingen van textielstoffen en kleding en voor het bewerken van leder	x 1 000 EUR -	1 114	1 162	1 143	791

(1) Leveringen m.i.v. aan het buitenland geleverd maakloonwerk.

(2) Statistische classering van producten gekoppeld aan activiteiten - CPA (2-6 cijfers); Prodcom-lijst (8 cijfers).

**Leveringen (1) in waarde en in hoeveelheid volgens de CPA en de Prodcom-lijst  
(voorlopige cijfers) - vervolg**

Code (2)	Omschrijving	Eenheid	2003			
			Mei	Juni	Juli	Augustus
29549	- - - Installatie, reparatie en onderhoud van machines voor de produktie van textiel, kleding en leder	x 1 000 EUR -	3 399	2 995	2 660	2 203
2955	- - <b>Machines voor de produktie van papier of karton</b>	x 1 000 EUR -	<b>302</b>	<b>279</b>	<b>221</b>	<b>224</b>
2956	- - <b>Overige machines, apparaten en werktuigen voor specifieke doeleinden, n.e.g.</b>	x 1 000 EUR -	<b>41 409</b>	<b>46 007</b>	<b>39 000</b>	<b>36 976</b>
29561	- - - Machines en toestellen voor het drukken en het inbinden van boeken, alsmede delen daarvan	x 1 000 EUR -	10 854	14 256	7 306	10 753
29562	- - - Diverse machines en toestellen voor specifieke doeleinden, alsmede delen daarvan waarvan:	x 1 000 EUR -	25 512	27 106	27 039	22 088
295624	- - - Gietvormen; vormkasten voor gieterijen; modelplaten voor gietvormen; modellen voor gietvormen waarvan:	x 1 000 EUR -	7 372	8 810	6 300	6 438
29562420	- - - - Vormen voor het spuit- of persgieten van metalen of metaalcarbiden	x 1 000 EUR p/st	367 228	475 275	261 193	229 227
29562470	- - - - Vormen voor het spuit- of persgieten van rubber of kunststof	x 1 000 EUR p/st	5 296 635	4 918 456	3 970 324	3 208 321
295625	- - - - Machines en toestellen voor specifieke doeleinden, n.e.g. waarvan:	x 1 000 EUR p/st	5 924 17 110	7 228 22 295	5 213 12 105	6 897 14 117
29562565	- - - - - Machines voor het mengen, kneden, met een eigen functie, n.e.g.	x 1 000 EUR p/st	365 23	578 60	466 41	363 22
29562590	- - - - - Andere machines en mechanische toestellen van GS 84, n.e.g.	x 1 000 EUR p/st	3 151 16 982	4 153 21 921	2 603 11 633	2 714 13 183
29562670	- - - - - Delen van machines van GS 8479	x 1 000 EUR -	4 358	4 088	7 328	2 562
29569	- - - Installatie, reparatie en onderhoud van machines en toestellen voor specifieke doeleinden n.e.g.	x 1 000 EUR -	5 043	4 645	4 654	4 135
29569100	- - - - Installatie van overige machines, apparaten en werktuigen voor specifieke doeleinden, n.e.g.	x 1 000 EUR -	2 500	1 829	2 198	1 733
29569200	- - - - Reparatie en onderhoud van overige machines, apparaten en werktuigen voor specifieke doeleinden, n.e.g.	x 1 000 EUR -	2 543	2 817	2 456	2 402
29601	- WAPENS EN MUNITIE, ALSMEDE DELEN DAARVAN	x 1 000 EUR -	11 667	24 796	8 309	8 821
297	- HUISHOUDAPPARATEN N.E.G.	x 1 000 EUR -	17 264	20 890	14 317	13 149
2971	- - <b>Elektrische huishoudapparaten</b>	x 1 000 EUR -	<b>10 904</b>	<b>11 515</b>	<b>10 813</b>	<b>6 493</b>
	<b>waarvan:</b>					
29712	- - - Andere elektrische huishoudapparaten n.e.g.	x 1 000 EUR -	6 864	7 417	6 719	4 737
2972	- - <b>Niet-elektrische huishoudapparaten</b>	x 1 000 EUR -	<b>6 359</b>	<b>9 375</b>	<b>3 504</b>	<b>6 656</b>
	<b>waarvan:</b>					
297212	- - - Andere toestellen voor huishoudelijk gebruik, voor gas, voor vloeibare of voor vaste brandstof	x 1 000 EUR p/st	4 513 8 026	6 278 12 381	1 737 2 692	4 282 8 295
300	- KANTOORMACHINES EN COMPUTERS	x 1 000 EUR -	26 135	27 711	25 686	20 995
	WAARVAN:					

(1) Leveringen m.i.v. aan het buitenland geleverd maakloonwerk.

(2) Statistische classering van producten gekoppeld aan activiteiten - CPA (2-6 cijfers); Prodcom-lijst (8 cijfers).

## PRODCOM - Leveringen per product

**Leveringen (1) in waarde en in hoeveelheid volgens de CPA en de Prodcom-lijst (voorlopige cijfers) - vervolg**

Code (2)	Omschrijving	Eenheid	2003			
			Mei	Juni	Juli	Augustus
30021	- - Gegevensverwerkende machines en delen en toebehoren daarvan waarvan:	x 1 000 EUR -	<b>9 886</b>	<b>10 133</b>	<b>10 056</b>	<b>8 465</b>
300216	- - - Invoer- en uitvoereenheden	x 1 000 EUR p/st	5 123 980	4 825 725	5 143 871	2 498 514
31	<b>ELECTRISCHE MACHINES EN APPARATEN N.E.G.</b>	x 1 000 EUR -	<b>297 683</b>	<b>327 123</b>	<b>284 354</b>	<b>258 749</b>
3110	- ELEKTROMOTOREN, ELEKTRISCHE GENERATOREN EN ELEKTRISCHE TRANSFORMATOREN WAARVAN:	x 1 000 EUR -	40 882	47 618	33 460	34 942
31103	- - Elektrische generatoraggregaten en roterende omvormers	x 1 000 EUR p/st	<b>1 669</b> <b>738</b>	<b>1 505</b> <b>587</b>	<b>2 086</b> <b>784</b>	<b>2 101</b> <b>473</b>
31104	- - Elektrische transformatoren waarvan:	x 1 000 EUR p/st	<b>13 624</b> <b>159 997</b>	<b>16 509</b> <b>145 712</b>	<b>7 505</b> <b>103 710</b>	<b>11 286</b> <b>152 063</b>
31104235	- - - Transformatoren, n.e.g., met een vermogen =< 1 kVA	x 1 000 EUR p/st	169 15 701	196 16 680	113 10 358	179 23 603
311050	- - Ballasten voor ontladinglampen en -buizen; statische omvormers; andere smoorspoelen e.a. zelfinductiespoelen	x 1 000 EUR p/st	<b>7 456</b> <b>2 748 585</b>	<b>9 630</b> <b>2 318 994</b>	<b>7 918</b> <b>2 397 150</b>	<b>7 339</b> <b>2 640 660</b>
31109	- - Installatie, reparatie en onderhoud van elektromotoren, elektrische generatoren en elektrische transformatoren	x 1 000 EUR -	<b>12 010</b>	<b>14 448</b>	<b>8 214</b>	<b>9 032</b>
31109100	- - - Installatie van elektromotoren en van elektrische generatoren en transformatoren	x 1 000 EUR -	6 236	9 267	4 151	4 978
31109200	- - - Reparatie en onderhoud van elektromotoren en van elektrische generatoren en transformatoren	x 1 000 EUR -	5 774	5 181	4 063	4 053
3120	- SCHAKEL- EN VERDEELINRICHTINGEN WAARVAN:	x 1 000 EUR -	63 365	70 396	64 590	56 543
31202	- - Toestellen voor het inschakelen, uitschakelen, aansluiten of verdelen van elektrische stroom <= 1000 V waarvan:	x 1 000 EUR -	<b>24 023</b>	<b>21 248</b>	<b>22 707</b>	<b>18 948</b>
31202500	- - - Schakelaars, n.e.g.: spanning =< 1000 V	x 1 000 EUR p/st	5 244 4 335 925	5 328 5 473 221	5 410 5 761 692	4 421 3 658 802
312027	- - - Contactdozen, contactstoppen (stekkers) en andere toestellen voor het inschakelen e.d. van elektrische stroom n.e.g. waarvan:	x 1 000 EUR p/st	14 076 372 916 130	13 120 407 517 841	13 293 393 261 908	11 526 340 051 897
31202760	- - - - Geprefabriceerde elementen voor elektrische stroomleidingen, spanning =< 1000 V	x 1 000 EUR p/st	840 235 435	764 552 339	920 445 675	665 217 187
31202770	- - - - Aansluittoestellen en contactverbindingen voor draad en kabel, spanning =< 1000 V	x 1 000 EUR p/st	1 712 17 341 430	1 520 15 677 383	1 096 12 799 658	773 13 413 145
312031	- - Borden, panelen e.d., voorzien van schakelapparaten, enz., voor een spanning =< 1000 V waarvan:	x 1 000 EUR p/st	<b>7 792</b> <b>346 176</b>	<b>8 860</b> <b>302 223</b>	<b>8 513</b> <b>342 697</b>	<b>6 322</b> <b>218 720</b>
31203170	- - - Borden, enz., voor elektr. bediening of het verdelen van elektr. stroom, spanning =< 1000 V	x 1 000 EUR p/st	6 854 345 957	7 771 301 968	7 766 342 538	5 501 218 546
312040	- - Delen van schakel- en verdeelinrichtingen	x 1 000 EUR -	<b>7 777</b>	<b>10 103</b>	<b>9 424</b>	<b>7 265</b>
31204030	- - - Borden, panelen, enz., van post 8537, zonder toestellen	x 1 000 EUR p/st	2 447 473 721	2 807 636 922	3 164 590 032	1 614 297 934
31204090	- - - Andere delen van toestellen van post 8535, 8536 of 8537	x 1 000 EUR -	5 330	7 296	6 261	5 651

(1) Leveringen m.i.v. aan het buitenland geleverd maakloonwerk.

(2) Statistische classering van producten gekoppeld aan activiteiten - CPA (2-6 cijfers); Prodcom-lijst (8 cijfers).

## Leveringen (1) in waarde en in hoeveelheid volgens de CPA en de Prodcom-lijst (voorlopige cijfers) - vervolg

Code (2)	Omschrijving	Eenheid	2003			
			Mei	Juni	Juli	Augustus
31209	- - Installatie, reparatie en onderhoud van schakel- en verdeelinrichtingen	x 1 000 EUR -	19 229	24 145	20 955	19 111
31209100	- - - Installatie van schakel- en verdeelinrichtingen	x 1 000 EUR -	18 033	23 021	19 805	17 828
31209200	- - - Reparatie en onderhoud van schakel- en verdeelinrichtingen	x 1 000 EUR -	1 195	1 125	1 150	1 283
31301	- GEÏSOLEERDE KABEL EN DRAAD; OPTISCHE-VERZELKABEL WAARVAN:	x 1 000 EUR kg	38 592 12 527 435	37 382 11 990 203	31 834 9 391 705	30 024 8 787 480
313013	- - Andere geleiders van elektriciteit, voor een spanning =< 1000 V waarvan:	x 1 000 EUR kg	26 737 9 934 477	24 232 9 465 420	20 660 7 370 697	19 659 6 960 441
31301370	- - - Geleiders van elektriciteit, 80 V < spanning =< 1000 V, met of zonder verbindingstukken	x 1 000 EUR kg	21 340 8 522 985	19 158 8 063 926	17 010 6 187 248	14 693 5 796 380
3140	- ACCUMULATOREN, ELEKTRISCHE ELEMENTEN EN ELEKTRISCHE BATTERIJEN	x 1 000 EUR -	17 191	22 130	16 629	16 388
3150	- VERLICHTINGSTOESTELLEN EN ELEKTRISCHE LAMPEN EN BUIZEN WAARVAN:	x 1 000 EUR -	45 085	46 893	42 061	39 429
31502	- - Verlichtingstoestellen waarvan:	x 1 000 EUR p/st	11 745 301 815	13 733 332 633	9 419 208 605	10 863 278 782
31502400	- - - Lichtreclames, verlichte aanwijzingsborden en dergelijke artikelen	x 1 000 EUR p/st	3 854 9 455	4 880 11 147	3 151 8 096	3 432 8 448
316	- ELEKTRISCHE BENODIGDHEDEN N.E.G.	x 1 000 EUR -	92 569	102 703	95 780	81 421
3161	- - Elektrische benodigdheden voor motoren en voertuigen n.e.g.	x 1 000 EUR -	35 038	35 398	34 354	24 420
3162	- - Overige elektrische benodigdheden n.e.g.	x 1 000 EUR -	57 532	67 305	61 427	57 001
31621	- - - Overige elektrische benodigdheden n.e.g., alsmede delen daarvan waarvan:	x 1 000 EUR -	46 237	54 725	49 781	46 258
316211	- - - - Elektrische toestellen voor hoorbare of voor zichtbare signalen, andere dan die voor rijwielen of voor motorvoertuigen waarvan:	x 1 000 EUR -	15 840	27 727	13 307	11 098
31621130	- - - - - Elektrische signaaltoestellen, enz., voor verkeers- en waterwegen, enz.	x 1 000 EUR kg	5 052 28 873	8 305 271 800	5 106 207 777	4 576 51 801
31629	- - - Installatie, reparatie en onderhoud van andere elektrische benodigdheden n.e.g.	x 1 000 EUR -	11 295	12 580	11 645	10 743
31629100	- - - - Installatie van overige elektrische benodigdheden	x 1 000 EUR -	11 009	12 290	11 262	10 600
31629200	- - - - Reparatie en onderhoud van overige elektrische benodigdheden, n.e.g.	x 1 000 EUR -	286	290	383	143
32	<b>RADIO-, TELEVISIE- EN TELECOMMUNICATIEAPPARATUUR WAARVAN:</b>	x 1 000 EUR -	204 626	195 305	151 034	178 702
3210	- ELEKTRONENBUIZEN EN ANDERE ELEKTRONISCHE ONDERDELEN WAARVAN:	x 1 000 EUR -	36 616	47 309	33 584	33 302
321030	- - Gedrukte schakelingen	x 1 000 EUR p/st	9 083 3 316 544	10 271 3 361 039	7 394 2 059 813	6 910 2 294 097

(1) Leveringen m.i.v. aan het buitenland geleverd maakloonwerk.

(2) Statistische classering van producten gekoppeld aan activiteiten - CPA (2-6 cijfers); Prodcom-lijst (8 cijfers).

## PRODCOM - Leveringen per product

**Leveringen (1) in waarde en in hoeveelheid volgens de CPA en de Prodcorm-lijst (voorlopige cijfers) - vervolg**

Code (2)	Omschrijving	Eenheid	2003			
			Mei	Juni	Juli	Augustus
32103050	--- Gedrukte meervoudige schakelingen (enkel stroomvoerende elementen en contacten)	x 1 000 EUR p/st	3 757 174 048	4 402 211 196	3 424 157 651	3 403 188 207
32103070	--- Andere gedrukte schakelingen, bestaande uit geleidende elementen en contacten	x 1 000 EUR p/st	3 700 566 623	4 316 723 075	3 044 469 945	2 384 329 859
32103090	--- Andere gedrukte schakelingen, met ingebouwde passieve elementen	x 1 000 EUR p/st	1 626 2 575 873	1 553 2 426 768	927 1 432 217	1 123 1 776 031
321062	<b>-- Andere elektronische geïntegreerde schakelingen</b>	x 1 000 EUR p/st	<b>22 530 30 952 228</b>	<b>30 557 40 789 281</b>	<b>21 247 32 586 474</b>	<b>21 934 24 856 709</b>
32202050	- ANDERE TOESTELLEN VOOR HET OVERSEINEN MET DRAAGGOLF	x 1 000 EUR p/st	955 12 187	1 233 12 449	1 870 21 660	470 5 420
32305	- DELEN VAN AUDIO- EN VIDEO-APPARATUUR; ANTENNES	x 1 000 EUR -	19 408	16 564	14 571	17 939
33	<b>MEDISCHE APPARATUUR EN INSTRUMENTEN, PRECISIE- EN OPTISCHE INSTRUMENTEN EN UURWERKEN</b>	x 1 000 EUR -	<b>65 962</b>	<b>77 733</b>	<b>62 759</b>	<b>54 369</b>
3310	- MEDISCHE APPARATUUR EN INSTRUMENTEN EN ORTHOPEDISCHE ARTIKELEN WAARVAN:	x 1 000 EUR -	16 106	17 250	14 949	13 063
33101	<b>-- Medische apparatuur en instrumenten en orthopedische artikelen, alsmede delen daarvan waarvan:</b>	x 1 000 EUR -	<b>13 576</b>	<b>14 606</b>	<b>12 350</b>	<b>11 154</b>
331015	--- Spuiten, naalden, katheters, canules en dergelijke; instrumenten, apparaten en toestellen voor de oogheelkunde, n.e.g.	x 1 000 EUR p/st	5 366 126 486 630	5 512 119 935 056	4 505 79 885 107	4 117 108 768 138
331017	--- Gewrichtsprothesen; orthopedische artikelen en toestellen; tandprothesen; andere prothesen n.e.g. waarvan:	x 1 000 EUR -	5 888	6 601	5 644	4 856
33101739	---- Andere orthopedische toestellen, artikelen voor de behandeling van botbreuken	x 1 000 EUR -	3 357	3 726	3 446	2 912
33101759	---- Tandprothesen (excl. kunststanden)	x 1 000 EUR -	1 574	1 807	1 418	1 232
3320	- MEET-, REGEL- EN CONTROLEAPPARATUUR, APPARATUUR VOOR HET NAVIGEREN EN VOOR ANDERE DOELEINDEN WAAR	x 1 000 EUR -	36 813	47 725	34 403	30 729
33205	<b>-- Instrumenten voor het verifiëren van andere fysische karakteristieken</b>	x 1 000 EUR p/st	<b>6 954 1 533 667</b>	<b>11 277 1 607 268</b>	<b>8 316 1 582 273</b>	<b>5 650 1 061 353</b>
332051	--- Hydrometers, thermometers, pyrometers, barometers, hygrometers en psychrometers	x 1 000 EUR p/st	4 220 1 519 162	4 357 1 591 592	4 043 1 574 686	3 336 1 048 880
332052	--- Instrumenten voor het meten of het verifiëren van de doorstroming, het peil, de druk of andere variabele	x 1 000 EUR p/st	2 247 13 846	6 059 15 002	3 674 6 982	1 857 11 851
332053	--- Instrumenten, apparaten en toestellen voor natuurkundige of scheikundige analyse n.e.g.	x 1 000 EUR p/st	487 659	861 674	599 605	458 622
33206	<b>-- Andere instrumenten, apparaten en toestellen voor het meten, voor het verifiëren of voor onderzoek waarvan:</b>	x 1 000 EUR -	<b>5 005</b>	<b>3 613</b>	<b>3 556</b>	<b>2 112</b>
33206570	--- Andere elektronische meet- of verificatie-instrumenten, enz.	x 1 000 EUR p/st	1 338 305	717 418	1 532 624	629 332
332070	<b>-- Automatische regelaars</b>	x 1 000 EUR p/st	<b>1 375 12 531</b>	<b>1 544 13 811</b>	<b>864 8 074</b>	<b>1 407 12 241</b>
33208	<b>-- Delen van meet-, regel-, controle- en navigatie-apparatuur en van apparatuur voor andere doeleinden</b>	x 1 000 EUR -	<b>5 999</b>	<b>6 549</b>	<b>4 528</b>	<b>4 823</b>

(1) Leveringen m.i.v. aan het buitenland geleverd maakloonwerk.

(2) Statistische classering van producten gekoppeld aan activiteiten - CPA (2-6 cijfers); Prodcorm-lijst (8 cijfers).

## Leveringen (1) in waarde en in hoeveelheid volgens de CPA en de Prodcorm-lijst (voorlopige cijfers) - vervolg

Code (2)	Omschrijving	Eenheid	2003			
			Mei	Juni	Juli	Augustus
33209	- - Installatie, reparatie en onderhoud van meet-, regel-, controle- en navigatieapparatuur	x 1 000 EUR -	8 758	9 924	7 973	9 442
33209100	- - - Installatie van meet-, regel en controleapparatuur en van apparatuur voor het navigeren, enz.	x 1 000 EUR -	5 206	5 114	4 522	4 917
33209200	- - - Reparatie en onderhoud van meet-, regel en controleapparatuur en van apparatuur voor het navigeren, enz.	x 1 000 EUR -	3 552	4 810	3 450	4 524
33301000	- ONTWERPEN EN MONTEREN VAN APPARATENVOOR DE BEWAKING VAN INDUSTRIËLE PROCESSEN EN VAN GEAUTOMATISEERDE PRODUCTIELIJNEN	x 1 000 EUR -	8 559	8 958	7 359	7 649
3340	- OPTISCHE INSTRUMENTEN EN FOTO- EN FILMAPPARATUUR WAARVAN:	x 1 000 EUR -	3 875	3 148	5 523	2 700
33401	- - Brillen, lenzen, alsmede delen daarvan	x 1 000 EUR -	2 512	2 566	2 551	1 904
3350	- UURWERKEN	x 1 000 EUR -	609	652	526	228
34	<b>MOTORVOERTUIGEN, AANHANGWAGENS EN OPLEGGERS</b>	x 1 000 EUR -	<b>1 274 332</b>	<b>1 340 785</b>	<b>1 006 017</b>	<b>743 321</b>
3410	- MOTORVOERTUIGEN  WAARVAN:	x 1 000 EUR p/st	959 942 81 278	1 006 558 85 186	753 876 66 886	540 155 39 448
34102	- - Personenautomobielen  waarvan:	x 1 000 EUR p/st	<b>727 249</b> <b>72 880</b>	<b>761 585</b> <b>75 649</b>	<b>575 857</b> <b>60 676</b>	<b>388 360</b> <b>33 417</b>
34102230	- - - Motorvoertuigen met een benzinemotor > 1500 cm <sup>3</sup> incl. kampeerauto's met een cilinderinhoud > 3000 cm <sup>3</sup>	x 1 000 EUR p/st	389 210 38 217	418 296 40 944	269 313 29 616	246 889 20 795
3420	- CARROSSERIEËN VOOR MOTORVOERTUIGEN; AANHANGWAGENS EN OPLEGGERS	x 1 000 EUR -	75 662	83 317	66 471	47 624
342010	- - Carrosserieën voor motorvoertuigen	x 1 000 EUR p/st	<b>40 867</b> <b>4 936</b>	<b>43 154</b> <b>5 853</b>	<b>30 317</b> <b>5 607</b>	<b>31 128</b> <b>5 629</b>
34202	- - Aanhangwagens en opleggers; containers  waarvan:	x 1 000 EUR p/st	<b>29 353</b> <b>2 280</b>	<b>32 666</b> <b>2 054</b>	<b>31 822</b> <b>1 867</b>	<b>12 348</b> <b>912</b>
34202300	- - - Andere aanhangwagens en opleggers voor goederenvervoer	x 1 000 EUR p/st	20 871 1 011	26 762 1 193	25 473 1 088	10 186 585
342030	- - Delen van aanhangwagens en opleggers; delen van andere voertuigen zonder eigen beweegkracht waarvan:	x 1 000 EUR -	<b>5 442</b>	<b>7 497</b>	<b>4 332</b>	<b>4 148</b>
34203050	- - - Delen van aanhangwagens, opleggers, enz.: carrosserieën	x 1 000 EUR p/st	2 221 244	3 504 297	1 545 118	1 530 185
3430	- DELEN EN TOEBEHOREN VOOR AUTOMOBIELEN EN MOTOREN DAARVAN	x 1 000 EUR -	238 728	250 911	185 670	155 542
34301	- - Delen voor motoren	x 1 000 EUR -	<b>1 540</b>	<b>1 493</b>	<b>1 419</b>	<b>1 013</b>
343020	- - Andere delen en toebehoren n.e.g. van motorvoertuigen waarvan:	x 1 000 EUR -	<b>223 679</b>	<b>236 270</b>	<b>174 758</b>	<b>146 672</b>
34302010	- - - Bumpers en delen daarvan incl. van kunststof	x 1 000 EUR kg	16 912 1 850 235	15 939 1 853 494	12 278 1 389 311	20 968 2 188 576
34302035	- - - Drijfassen met differentieel, ook indien met andere overbrengingsorganen	x 1 000 EUR p/st	13 201 28 923	13 750 32 922	11 351 28 026	8 408 24 080

(1) Leveringen m.i.v. aan het buitenland geleverd maakloonwerk.

(2) Statistische classering van producten gekoppeld aan activiteiten - CPA (2-6 cijfers); Prodcorm-lijst (8 cijfers).



## PRODCOM - Leveringen per product

**Leveringen (1) in waarde en in hoeveelheid volgens de CPA en de Prodcom-lijst (voorlopige cijfers) - vervolg**

Code (2)	Omschrijving	Eenheid	2003			
			Mei	Juni	Juli	Augustus
34302090	- - - Andere delen en toebehoren voor tractors, automobielen en andere voertuigen, n.e.g.	x 1 000 EUR -	112 228	115 271	90 503	59 498
343030	- - Veiligheidsgordels en delen en toebehoren van carrosserieën	x 1 000 EUR -	13 509	13 148	9 493	7 857
35	<b>OVERIGE TRANSPORTMIDDELEN</b>	x 1 000 EUR -	152 091	97 343	79 897	86 214
	<b>WAARVAN:</b>					
35305090	- ANDERE DELEN VAN LUCHT- EN RUIIMTEVAARTUIGEN	x 1 000 EUR -	25 424	27 971	24 138	20 895
354	- MOTORRIJWIELEN EN RIJWIELEN	x 1 000 EUR -	5 392	5 707	5 629	3 860
	<b>WAARVAN:</b>					
35421050	- - Rijwielen, (incl. bakfietsen), zonder motor: andere	x 1 000 EUR p/st	3 095 13 822	3 422 15 533	3 203 14 843	2 623 12 992
35422019	- - Delen van rijwielen n.e.g.	x 1 000 EUR -	411	401	284	143
36	<b>MEUBELEN; OVERIGE GOEDEREN EN PRODUKTEN N.E.G.</b>	x 1 000 EUR -	218 813	227 111	169 914	151 999
	<b>WAARVAN:</b>					
361	- MEUBELEN	x 1 000 EUR -	169 606	176 521	129 170	115 917
36111	- - Zitmeubelen en delen daarvan	x 1 000 EUR -	82 649	74 436	53 003	39 524
361111	- - - Zitmeubelen, met onderstel van metaal	x 1 000 EUR p/st	47 653 427 981	35 385 446 080	26 052 340 965	18 589 239 315
	waarvan:					
36111130	- - - - Zitmeubelen voor automobielen	x 1 000 EUR p/st	43 076 358 449	30 597 363 606	22 458 278 173	14 594 164 765
36111155	- - - - Draaistoelen, in hoogte verstelbaar, opgevuld, rugleuning, wielen of glijders	x 1 000 EUR p/st	1 143 4 271	947 3 800	743 2 858	868 3 495
36111170	- - - - Zitmeubelen, opgevuld, onderstel van metaal	x 1 000 EUR p/st	3 127 56 742	3 490 69 303	2 557 52 176	2 520 55 594
361112	- - - Zitmeubelen, met onderstel van hout	x 1 000 EUR p/st	24 529 100 936	27 044 104 850	17 828 76 992	13 778 62 316
	waarvan:					
36111250	- - - - Zitmeubelen, opgevuld, onderstel van hout	x 1 000 EUR p/st	21 649 58 470	24 215 64 042	15 582 50 242	11 269 32 104
36111300	- - - Andere zitmeubelen, n.e.g.	x 1 000 EUR p/st	2 560 62 061	2 742 53 431	2 043 43 087	1 949 38 467
361114	- - - Delen van zitmeubelen	x 1 000 EUR -	7 907	9 265	7 080	5 209
36111410	- - - - Delen van zitmeubelen: hout	x 1 000 EUR -	1 053	1 368	991	703
36111430	- - - - Delen van zitmeubelen voor burgerluchtvaartuigen en andere delen van zitmeubelen	x 1 000 EUR -	6 854	7 897	6 088	4 506
36121	- - Andere meubelen, van de soort gebruikt in kantoren	x 1 000 EUR p/st	8 734 40 381	12 432 56 140	7 916 49 487	9 549 46 147
361211	- - - Meubelen van metaal, van de soort gebruikt in kantoren	x 1 000 EUR p/st	3 265 26 435	6 095 37 377	3 239 27 122	3 836 29 515
	waarvan:					

(1) Leveringen m.i.v. aan het buitenland geleverd maakloonwerk.

(2) Statistische classering van producten gekoppeld aan activiteiten - CPA (2-6 cijfers); Prodcom-lijst (8 cijfers).

## Leveringen (1) in waarde en in hoeveelheid volgens de CPA en de Prodcorm-lijst (voorlopige cijfers) - vervolg

Code (2)	Omschrijving	Eenheid	2003			
			Mei	Juni	Juli	Augustus
36121130	---- Bureaus voor kantoren, metaal, hoogte =< 80 cm	x 1 000 EUR p/st	750 3 106	1 543 6 681	845 3 513	666 2 842
36121173	---- Ander kantoormeub. van metaal, > 80 cm, kasten met deuren, rolluiken, kleppen	x 1 000 EUR p/st	1 214 5 220	2 415 9 260	1 094 4 584	1 181 4 312
361212	--- Meubelen van hout, van de soort gebruikt in kantoren	x 1 000 EUR p/st	2 737 13 538	2 421 18 321	1 836 21 967	2 364 16 226
36121230	---- Bureaus van hout, hoogte =< 80 cm	x 1 000 EUR p/st	616 4 814	817 6 490	614 5 596	685 5 426
36121250	---- Kantoormeubilair van hout, n.e.g., hoogte =< 80 cm	x 1 000 EUR p/st	466 2 919	263 2 411	218 3 485	327 2 748
36121270	---- Kantoormeubilair van hout, kasten met deuren, kaartkasten, hoogte > 80 cm	x 1 000 EUR p/st	354 4 859	493 8 044	624 12 509	514 7 183
36121290	---- Kantoormeubilair van hout, ander, hoogte > 80 cm	x 1 000 EUR p/st	1 300 946	848 1 376	379 377	838 869
36121300	--- Meubelen van hout voor winkels	x 1 000 EUR p/st	2 732 408	3 916 442	2 841 398	3 349 406
361310	<b>-- Meubelen, van de soort gebruikt in keukens</b>	x 1 000 EUR p/st	<b>13 967 124 077</b>	<b>15 548 137 925</b>	<b>9 964 64 967</b>	<b>10 999 101 790</b>
36131050	--- Houten meubelen voor keukens: in elementen	x 1 000 EUR p/st	13 682 123 992	15 170 137 676	9 769 64 818	10 687 101 620
36131090	--- Houten meubelen voor keukens: andere	x 1 000 EUR p/st	285 85	378 249	196 149	312 170
36141	<b>-- Andere meubelen</b>	x 1 000 EUR -	<b>45 481</b>	<b>52 747</b>	<b>36 655</b>	<b>36 765</b>
36141100	--- Meubelen van metaal, n.e.g.	x 1 000 EUR kg	6 490 3 404 257	7 495 4 040 898	5 358 2 929 741	6 175 3 291 615
361412	--- Meubelen van hout, van de soort gebruikt in slaapkamers en in zit- en eetkamers	x 1 000 EUR p/st	22 008 132 177	25 885 162 675	18 340 129 918	17 066 122 792
36141230	---- Meubelen van hout voor slaapkamers	x 1 000 EUR p/st	8 526 70 192	11 085 94 001	8 726 86 289	7 759 70 875
36141250	---- Meubelen van hout voor zit- en eetkamers	x 1 000 EUR p/st	13 482 61 985	14 800 68 674	9 614 43 629	9 307 51 917
36141300	--- Meubelen van hout, n.e.g.	x 1 000 EUR p/st	8 020 58 898	9 105 64 856	6 139 60 008	6 287 43 696
361414	--- Meubelen van kunststof en van andere stoffen, teen, rotting en bamboe daaronder begrepen	x 1 000 EUR p/st	1 435 65 180	2 131 89 946	1 104 63 807	1 705 67 446
36141430	---- Meubelen van kunststof	x 1 000 EUR p/st	1 299 64 643	1 965 89 311	1 005 63 386	1 591 66 963
36141450	---- Meubelen van andere stoffen, n.e.g.	x 1 000 EUR p/st	137 537	166 635	99 421	115 483
361415	--- Delen van andere meubelen	x 1 000 EUR -	7 528	8 131	5 714	5 533
36141530	---- Delen van meubelen: metaal	x 1 000 EUR -	409	495	302	414

(1) Leveringen m.i.v. aan het buitenland geleverd maakloonwerk.

(2) Statistische classering van producten gekoppeld aan activiteiten - CPA (2-6 cijfers); Prodcorm-lijst (8 cijfers).

## PRODCOM - Leveringen per product

**Leveringen (1) in waarde en in hoeveelheid volgens de CPA en de Prodcom-lijst (voorlopige cijfers) - vervolg en einde**

Code (2)	Omschrijving	Eenheid	2003			
			Mei	Juni	Juli	Augustus
36141550	---- Delen van meubelen: hout	x 1 000 EUR -	5 524	6 174	4 740	3 918
36141590	---- Delen van meubelen: andere	x 1 000 EUR -	1 595	1 462	672	1 202
36151	<b>-- Springbakken, spiraalmatrasen en dergelijke in een lijst of in een raam gevatte matrassen; matrassen</b>	x 1 000 EUR p/st	<b>18 775</b> <b>328 604</b>	<b>21 358</b> <b>365 818</b>	<b>21 632</b> <b>394 987</b>	<b>19 080</b> <b>338 516</b>
36151100	--- Springbakken, spiraalmatrasen e.d.	x 1 000 EUR p/st	2 589 59 068	2 743 55 438	2 331 48 375	2 869 50 896
361512	--- Matrassen	x 1 000 EUR p/st	16 187 269 536	18 615 310 380	19 301 346 612	16 211 287 620
	waarvan:					
36151230	---- Matrassen van rubber met celstructuur	x 1 000 EUR p/st	6 978 148 451	7 735 162 810	7 698 184 701	6 324 145 688
36151250	---- Matrassen van kunststof met celstructuur	x 1 000 EUR p/st	6 850 95 581	7 934 114 516	8 365 126 125	6 107 104 412
362	- JUWELLEN EN DERGELIJKE ARTIKELEN	x 1 000 EUR -	31 991	33 587	22 195	19 996
36401	- SPORTARTIKELEN	x 1 000 EUR -	856	992	968	769
3650	- SPELLEN EN SPEELGOED	x 1 000 EUR -	8 512	8 279	9 288	8 846
366211	- BEZEMS EN BORSTELS VOOR HUISHOUDELIJK GEBRUIK	x 1 000 EUR p/st	1 759 1 805 375	2 000 1 670 458	2 421 2 164 776	1 901 1 396 295
3663	- ANDERE WERKEN N.E.G.	x 1 000 EUR -	5 771	5 479	5 558	4 306
	WAARVAN:					
36633	<b>-- Paraplu's en parasols, wandelstokken, knopen, knoopvormen, sluitingen, en delen daarvan waarvan:</b>	x 1 000 EUR -	<b>2 576</b>	<b>2 308</b>	<b>2 279</b>	<b>1 126</b>
366333	--- Drukknoppen en delen daarvan; knopen; treksluitingen	x 1 000 EUR -	1 830	1 751	1 675	695
36637	<b>-- Andere artikelen n.e.g.</b>	x 1 000 EUR -	<b>2 735</b>	<b>2 961</b>	<b>3 085</b>	<b>2 980</b>
	<b>TOTAAL</b>	x 1 000 EUR -	<b>9 484 308</b>	<b>9 964 585</b>	<b>8 836 038</b>	<b>7 945 296</b>

(1) Leveringen m.i.v. aan het buitenland geleverd maakloonwerk.

(2) Statistische classering van producten gekoppeld aan activiteiten - CPA (2-6 cijfers); Prodcom-lijst (8 cijfers).

## **Industriële productie**

### II. NIET-PRODCOM sectoren

(voornamelijk Energie en Recuperatie)



---

## Inleiding

---

Om uiteenlopende redenen worden de statistieken van enkele sectoren (energie, recuperatie, waterdistributie, slachthuizen, zuivel, ijzer en staal) nog ingezameld volgens het oude systeem.

Het aantal variabelen dat ingezameld wordt varieert per statistiek.

Specifieke maandstatistieken zijn er alleen voor cokes, petroleum, water en bouwnijverheid, alsook in andere sectoren, zoals ijzer en staal, gas en elektriciteit, waarvan inzameling van de gegevens gebeurt door de federaties.

Voor de overige sectoren (slachthuizen, zuivel, bewerking van splijt- en kweekstoffen en recuperatie van metaal, papier, textiel en scheikundige stoffen) bestaan gegevens over personeel en omzet. Voor de slachthuizen en zuivel bestaan specifieke statistieken in de afdeling landbouwstatistieken.

<b>Nace</b>	<b>Omschrijving</b>	<b>Opmerking</b>
10.10	Recuperatie van steenkool uit steenkoolbergen	Vestigingen met 10 of meer arbeiders.
15.11	Slachterijen van grootvee	Vestigingen met 10 of meer arbeiders.
15.51	Zuivelfabrieken kaasmakerijen	Vestigingen met 10 of meer arbeiders.
23.10	Vervaardiging van cokesovenproducten	Geen drempel.
23.20	Vervaardiging van geraffineerde aardolieproducten	Geen drempel.
23.3	Bewerking van splijt- en kweekstoffen	Vestigingen met 10 of meer arbeiders.
27.10	Vervaardiging van ijzer en staal en van ferrolegeringen	Bron : Federatie Geen drempel.
37.1	Recuperatie van recycleerbaar metaalafval	Vestigingen met 10 of meer arbeiders.
37.2	Recuperatie van papier, textiel, scheikundige stoffen en bouwmaterialen	Vestigingen met 10 of meer arbeiders.
40.10	Productie en distributie van electriciteit	Bron : Federatie Geen drempel.
40.20	Productie en distributie van gas	Bron : Federatie Geen drempel.
41.0	Winning, zuivering en distributie van water	Geen drempel.
45	Bouwnijverheid	Bron : Maandstatistiek van de Bouwnijverheid Ondernemingen met 10 of meer werknemers.

## NIET-PRODCOM - Omzet

**De omzet (1) voor bepaalde bedrijfstakken (voorlopige cijfers in 1 000 EUR)**

NACE Code	Omschrijving	2002		2002	2003	
		November	December		Januari	Februari
15.1A	Slachterijen van grootvee	63 123	69 535	<b>738 874</b>	69 794	62 800
15.51	Zuivelfabrieken en kaasmakerijen	242 225	241 619	<b>3 025 402</b>	241 761	239 765
23.10	Vervaardiging van cokesovenproducten	5 251	5 591	<b>55 622</b>	2 721	1 611
23.20	Vervaardiging van geraffineerde aardolieproducten	400 959	439 448	<b>4 696 453</b>	460 564	416 794
23.30	Bewerking van splijt- en kweekstoffen	14 879	8 471	<b>226 899</b>	7 200	14 489
37.10	Recycling van metaalafval	52 098	33 071	<b>559 162</b>	49 764	52 553
37.2	Recycling van niet-metaalafval	41 161	37 322	<b>510 341</b>	43 963	39 063
37.21	Recuperatie van papier	8 210	7 060	<b>91 785</b>	6 516	6 363
37.22	Recuperatie van textiel	4 897	3 760	<b>57 833</b>	4 990	5 049
37.23	Recuperatie van scheikundige stoffen	26 297	24 776	<b>340 094</b>	31 131	25 662
37.24	Recuperatie van bouwmaterialen	1 757	1 726	<b>20 629</b>	1 327	1 990
40.10	Productie en distributie van elektriciteit	222 112	220 750	<b>2 512 394</b>		
40.20	Productie en distributie van gas	501 458	626 702	<b>5 490 208</b>		
41	Winning, zuivering en distributie van water	62 016	66 388	<b>862 510</b>	89 701	61 677

(1) Omzet bevat alle vestigingen met 20 of meer personen.

# NIET-PRODCOM - Omzet

Maart	April	Mei	Juni	Juli	Augustus	September	NACE Code
65 435	66 982	67 607	66 808	63 837	57 634	68 235	15.1A
249 498	270 373	253 965	244 756	257 066	231 153	258 417	15.51
1 309	1 523	1 629	1 713	1 858	1 434		23.10
430 935	368 264	352 897	396 511				23.20
9 677	11 389	11 158	10 397	17 798	12 758	15 183	23.30
56 441	54 141	63 155	47 105	35 759	34 840	51 378	37.10
42 070	41 387	35 998	37 020	37 984	29 181	40 714	37.2
7 300	7 892	6 724	6 925	6 410	5 837	6 924	37.21
5 537	5 403	4 639	4 967	4 736	2 909	5 842	37.22
27 043	26 119	22 387	23 711	25 064	18 902	26 390	37.23
2 190	1 974	2 248	1 417	1 774	1 532	1 558	37.24
							40.10
							40.20
75 475	73 270	71 188	70 666	83 496	57 080	99 935	41



## NIET-PRODCOM - Tewerkstelling, uren en lonen

**Tewerkstelling, uren en lonen voor bepaalde bedrijfstakken (voorlopige cijfers)**

NACE Code	Omschrijving		2002		2002	2003
			November	December		Januari
10.1A	Recuperatie van steenkool uit steenkoolbergen	Aantal arbeiders	48	50	<b>51</b>	50
		Aantal bedienden	19	19	<b>19</b>	19
		Totaal	67	69	<b>70</b>	69
		Aantal uren (1)	7 774	7 152	<b>8 247</b>	9 046
		Trimestriële lonen (2)				
15.1A	Slachterijen van grootvee	Aantal arbeiders	1 919	1 930	<b>1 903</b>	1 930
		Aantal bedienden	279	280	<b>273</b>	275
		Totaal	2 198	2 210	<b>2 176</b>	2 205
		Aantal uren (1)	255 286	255 956	<b>267 699</b>	288 318
		Trimestriële lonen (2)		11 797	<b>38 856</b>	
15.51	Zuivelfabrieken en kaasmakerijen	Aantal arbeiders	3 584	3 575	<b>3 553</b>	3 577
		Aantal bedienden	1 909	1 897	<b>1 900</b>	1 915
		Totaal	5 493	5 472	<b>5 453</b>	5 492
		Aantal uren (1)	639 917	608 865	<b>668 050</b>	731 398
		Trimestriële lonen (2)		44 058	<b>149 633</b>	
23.10	Vervaardiging van cokesovenproducten	Aantal arbeiders	579	575	<b>652</b>	578
		Aantal bedienden	68	68	<b>78</b>	67
		Totaal	647	643	<b>730</b>	645
		Aantal uren (1)	80 651	79 463	<b>93 027</b>	85 272
		Trimestriële lonen (2)		5 855	<b>23 265</b>	
23.20	Vervaardiging van geraffineerde aardolieproducten	Aantal arbeiders	516	516	<b>520</b>	512
		Aantal bedienden	1 459	1 456	<b>1 460</b>	1 456
		Totaal	1 975	1 969	<b>1 980</b>	1 968
		Aantal uren (1)	275 671	262 858	<b>276 947</b>	304 015
		Trimestriële lonen (2)		35 452	<b>132 382</b>	
23.30	Bewerking van splijt- en kweekstoffen	Aantal arbeiders	351	350	<b>332</b>	281
		Aantal bedienden	877	878	<b>877</b>	878
		Totaal	1 228	1 228	<b>1 209</b>	1 159
		Aantal uren (1)	150 237	137 790	<b>152 371</b>	168 041
		Trimestriële lonen (2)		13 574	<b>47 403</b>	
27.10	Vervaardiging van ijzer en staal en van ferrolegeringen (EGKS)	Aantal arbeiders	13 040	12 898	<b>13 401</b>	
		Aantal bedienden	5 372	5 325	<b>5 407</b>	
		Totaal	18 412	18 223	<b>18 808</b>	
		Aantal uren (1)	2 434 756	2 089 561	<b>2 419 422</b>	
		Trimestriële lonen (2)				
37.10	Recycling van metaalafval	Aantal arbeiders	1 092	1 082	<b>1 064</b>	1 079
		Aantal bedienden	251	243	<b>239</b>	244
		Totaal	1 343	1 325	<b>1 303</b>	1 323
		Aantal uren (1)	165 928	145 223	<b>167 832</b>	183 841
		Trimestriële lonen (2)		7 251	<b>24 621</b>	
37.2	Recycling van niet-metaalafval	Aantal arbeiders	1 870	1 867	<b>2 001</b>	1 847
		Aantal bedienden	401	395	<b>437</b>	404
		Totaal	2 271	2 262	<b>2 438</b>	2 251
		Aantal uren (1)	270 315	243 053	<b>305 049</b>	309 723
		Trimestriële lonen (2)		9 906	<b>38 407</b>	
37.21	Recuperatie van papier	Aantal arbeiders	482	470	<b>500</b>	465
		Aantal bedienden	98	92	<b>102</b>	100
		Totaal	580	562	<b>602</b>	565
		Aantal uren (1)	69 980	67 482	<b>79 370</b>	83 494
		Trimestriële lonen (2)		2 730	<b>9 662</b>	
37.22	Recuperatie van textiel	Aantal arbeiders	603	608	<b>619</b>	601
		Aantal bedienden	54	54	<b>56</b>	54
		Totaal	657	662	<b>675</b>	655
		Aantal uren (1)	76 484	67 393	<b>75 377</b>	82 026
		Trimestriële lonen (2)		2 612	<b>8 576</b>	
37.23	Recuperatie van scheikundige stoffen	Aantal arbeiders	624	625	<b>717</b>	629
		Aantal bedienden	219	219	<b>249</b>	217
		Totaal	843	844	<b>966</b>	846
		Aantal uren (1)	99 363	88 201	<b>125 520</b>	118 330
		Trimestriële lonen (2)		4 052	<b>18 280</b>	

(1) Tot december 1998 uren-arbeiders, vanaf januari 1999 uren gepresteerd door de werknemers (bedienden en arbeiders).

(2) Brutolonen en -weden van de werknemers in 1 000 € (bevat alle vestigingen met 20 of meer personen behalve voor de bouw vanaf 1998).

## NIET-PRODCOM - Tewerkstelling, uren en lonen

Februari	Maart	April	Mei	Juni	Juli	Augustus	September	NACE Code
50	47	52	49	48	48	50	47	10.1A
20	20	20	18	21	21	21	21	
70	67	72	67	69	69	71	68	
8 428	8 667	8 646	8 054	8 221	5 946	7 557	9 032	
1 914	1 923	1 909	1 926	1 930	1 932	1 908	1 898	15.1A
278	279	281	280	282	284	278	276	
2 192	2 202	2 190	2 206	2 212	2 216	2 186	2 174	
267 495	280 812	276 385	272 266	269 099	259 325	234 729	273 689	
	9 528			9 910			9 079	
3 564	3 603	3 584	3 570	3 567	3 573	3 581	3 601	15.51
1 920	1 920	1 921	1 917	1 945	1 941	1 944	1 938	
5 484	5 523	5 505	5 487	5 512	5 514	5 525	5 539	
682 458	709 787	704 170	664 096	664 419	620 670	608 447	709 349	
	38 187			39 191			33 988	
584	586	585	570	567	555	549		23.10
67	67	67	65	65	69	71		
651	653	652	635	632	624	620		
80 137	85 228	82 322	83 329	80 030	72 468	67 878		
	4 988			5 623				
514	514	512	518	517				23.20
1 460	1 467	1 465	1 473	1 471				
1 974	1 981	1 977	1 991	1 988				
268 176	278 254	273 237	277 292	267 954				
	30 772			33 243				
289	322	357	350	337	338	320	320	23.30
879	878	879	879	876	879	877	878	
1 168	1 200	1 236	1 229	1 213	1 217	1 197	1 198	
150 202	163 787	153 954	149 776	157 554	118 008	133 437	159 972	
	10 219			12 629			11 662	
								27.10
1 072	1 077	1 035	979	966	962	959	961	37.10
240	239	240	225	225	227	222	222	
1 312	1 316	1 275	1 204	1 191	1 189	1 181	1 183	
170 310	179 927	175 543	148 464	155 491	136 643	128 083	161 570	
	6 202			5 904			5 134	
1 847	1 847	1 843	1 824	1 815	1 800	1 804	1 816	37.2
407	408	404	399	395	401	406	410	
2 254	2 255	2 247	2 223	2 210	2 201	2 210	2 226	
289 986	296 062	292 923	268 838	275 822	225 654	221 589	289 978	
	8 504			8 448			7 674	
465	452	459	455	466	461	475	481	37.21
103	103	104	101	98	104	109	110	
568	555	563	556	564	565	584	591	
75 170	77 556	77 039	72 417	73 646	69 842	66 138	79 896	
	1 980			2 134			1 845	
596	585	574	564	549	539	533	536	37.22
55	56	57	55	57	56	55	57	
651	641	631	619	606	595	588	593	
78 453	77 523	79 921	70 442	72 552	47 507	52 572	73 800	
	2 007			2 083			1 733	
627	636	638	633	630	630	625	628	37.23
216	216	210	211	208	209	209	210	
843	852	848	844	838	839	834	838	
111 229	112 791	108 667	100 185	102 190	85 230	78 377	108 190	
	4 044			3 730			3 628	

## NIET-PRODCOM - Tewerkstelling, uren en lonen

**Tewerkstelling, uren en lonen voor bepaalde bedrijfstakken (voorlopige cijfers)**

NACE Code	Omschrijving		2002		2002	2003
			November	December		Januari
37.24	Recuperatie van bouwmaterialen	Aantal arbeiders	161	164	<b>164</b>	152
		Aantal bedienden	30	30	<b>29</b>	33
		Totaal	191	194	<b>193</b>	185
		Aantal uren (1)	24 488	19 977	<b>24 781</b>	25 873
		Trimestriële lonen (2)		512	<b>1 888</b>	
40.10	Productie en distributie van elektriciteit	Aantal arbeiders	1 142	1 136	<b>1 166</b>	
		Aantal bedienden	12 816	12 809	<b>12 832</b>	
		Totaal	13 958	13 945	<b>13 999</b>	
		Aantal uren (1)	2 240 439	2 222 619	<b>2 171 334</b>	
		Trimestriële lonen (2)		227 194	<b>721 434</b>	
40.20	Productie en distributie van gas	Aantal arbeiders				
		Aantal bedienden	3 713	3 712	<b>3 700</b>	
		Totaal	3 713	3 712	<b>3 700</b>	
		Aantal uren (1)	564 376	564 224	<b>562 450</b>	
		Trimestriële lonen (2)		57 099	<b>189 741</b>	
41	Winning, zuivering en distributie van water	Aantal arbeiders	3 753	3 794	<b>3 770</b>	3 738
		Aantal bedienden	3 479	3 508	<b>3 481</b>	3 471
		Totaal	7 232	7 302	<b>7 252</b>	7 209
		Aantal uren (1)	942 640	914 741	<b>981 368</b>	1 027 434
		Trimestriële lonen (2)		61 117	<b>233 518</b>	
45	Bouwnijverheid	Aantal arbeiders	102 642	101 538	<b>103 215</b>	100 523
		Aantal bedienden	23 083	22 989	<b>22 797</b>	22 819
		Totaal	125 725	124 527	<b>126 013</b>	123 342
		Aantal uren (1)	14 878 011	10 623 098	<b>14 359 915</b>	12 709 203
		Trimestriële lonen (2)		683 202	<b>2 604 193</b>	

(1) Tot december 1998 uren-arbeiders, vanaf januari 1999 uren gepresteerd door de werknemers (bedienden en arbeiders).

(2) Brutolonen en -weden van de werknemers in 1 000 € (bevat alle vestigingen met 20 of meer personen behalve voor de bouw vanaf 1998).

# NIET-PRODCOM - Tewerkstelling, uren en lonen

## - vervolg en einde

Februari	Maart	April	Mei	Juni	Juli	Augustus	September	NACE Code
159	174	172	172	170	170	171	171	37.24
33	33	33	32	32	32	33	33	
192	207	205	204	202	202	204	204	
25 134	28 192 474	27 296	25 794	27 434 500	23 075	24 502	28 092 467	40.10
								40.20
3 738	3 744	3 742	3 734	3 731	3 732	3 728	3 727	41
3 458	3 469	3 478	3 478	3 479	3 475	3 440	3 446	
7 196	7 213	7 220	7 212	7 210	7 207	7 168	7 173	
994 508	996 807 57 641	992 520	961 596	967 269 60 628	957 061	869 037	1 013 497 57 384	
99 949	101 187	101 394	100 859	100 959	100 111	100 991		45
22 790	22 891	22 892	22 867	22 878	22 790	22 965		
122 739	124 078	124 286	123 726	123 837	122 901	123 956		
13 647 670	16 156 564 610 802	15 367 473	14 378 381	16 005 953 721 443	8 856 283	13 291 973		



## Zuivelnijverheid

	Melk					Melkpoeder				Boter		
	Volle	Halfvolle	Magere	Karne- melk	Chocolade- melk	Room en volle melk	Halfvolle melk	Magere melk	Karne- melk	Melkerij-	Herbe- werkte	Andere (1)
	1 000 l	1 000 l	1 000 l	1 000 l	1 000 l	1 000 kg	1 000 kg	1 000 kg	1 000 kg	1 000 kg	1 000 kg	1 000 kg
1997	21 561	30 566	6 366	2 093	5 913	5 952	86	4 639	140	2 486	2 880	7 423
1998	20 436	29 407	6 420	2 099	5 759	6 128	366	4 617	134	2 937	2 629	6 416
1999	17 942	27 978	5 375	2 195	7 503	4 807	216	6 846	187	3 141	2 471	6 025
2000	17 204	29 812	6 341	2 403	7 429	4 793	828	6 316	178	2 958	2 500	6 266
2001	16 588	31 378	5 486	2 464	7 343	5 862	1 114	5 332	152	2 829	2 802	6 191
2002	14 372	31 924	4 222	2 695	6 455	5 814	398	7 225	152	3 163	3 147	5 978
2002 Juni	11 863	33 826	3 719	2 704	5 322	5 852		9 173	95	3 373	2 472	5 560
Juli	13 297	29 309	3 895	2 556	4 894	3 423	428	8 024	66	3 226	2 761	6 525
Augustus	13 760	27 108	4 460	2 832	5 506	4 534	1 839	7 522	400	2 559	2 673	5 689
September	13 440	31 827	3 909	2 453	6 527	3 997	474	5 407	60	2 258	3 119	5 235
Oktober	14 680	33 951	4 805	2 482	8 047	6 106		5 149		2 616	3 379	6 756
November	13 696	32 952	4 950	2 477	7 356	6 328	178	4 421		2 960	3 202	5 436
December	14 269	32 976	4 518	2 390	7 478	8 302		6 141	265	2 912	3 270	6 338
2003 Januari	14 186	34 055	4 781	2 811	7 662	8 484		6 398	235	3 350	2 593	6 275
Februari	14 153	31 740	4 529	2 808	7 092	4 249	47	6 662	148	4 000	2 745	6 140
Maart	14 891	34 870	4 634	3 198	6 152	4 447	240	8 853	170	4 802	3 268	5 862
April	13 741	35 505	4 319	3 005	7 155	5 158	534	7 644		4 493	3 820	6 422
Mei	12 029	34 604	4 853	3 246	6 875	5 876	285	10 997	187	4 539	3 294	5 571
Juni	12 428	31 360	4 160	3 179	6 154	5 209	18	9 580	129	3 625	2 873	6 164

	Kaas						Room	Ingedikte melk	Yoghurt	IJs	Gevitami- neerde melk en desserts op basis van melk
	Verse										
	Magere	Andere (2)	Gouda	Herve	Smeltkaas	Mozzarella					
	1 000 kg	1 000 kg	1 000 kg	1 000 kg	1 000 kg	1 000 kg	1 000 l	1 000 kg	1 000 l	1 000 l	1 000 l
1997	1 543	350	485	33	4 580	295	6 914	4 740	6 757	8 200	6 737
1998	1 235	380	416	23	4 408	81	7 518	6 030	6 973	8 272	7 438
1999	861	278	339	34	4 223	282	7 418	4 046	4 576	7 186	7 174
2000	573	210	432	42	4 615	701	7 884	5 695	5 382	8 244	7 407
2001	661	199	216	53	3 701	1 125	7 908	6 205	5 727	8 942	7 028
2002	404	153	232	46	951	1 293	7 981	5 940	5 066	8 960	7 131
2002 Juni	424	144	258	34	977	1 357	6 976	7 249	4 981	13 313	7 058
Juli	418	166	130	46	1 113	1 252	7 923	6 810	5 374	13 630	8 156
Augustus	436	126	197	44	688	1 227	7 311	5 228	5 251	10 849	7 688
September	412	125	229	33	1 001	1 021	7 155	5 852	4 918	6 772	6 784
Oktober	406	137	185	58	993	1 408	8 663	5 645	5 358	6 136	8 195
November	354	123	237	51	871	1 536	8 966	4 435	4 505	5 541	5 933
December	358	132	222	52	990	1 199	7 002	5 135	4 049	3 977	5 921
2003 Januari	401	137	353	39	743	1 464	6 963	5 918	5 691	7 676	6 916
Februari	395	114	260	55	856	1 528	7 580	4 743	5 214	8 937	6 492
Maart	382	126	210	57	782	1 418	8 182		5 660	8 955	8 119
April	140	121	192	43	1 484	1 485	9 779		5 811	11 564	8 350
Mei	473	900	210	33	717	1 443	9 211		5 840	11 320	7 818
Juni	433	149	248	33	854	1 407	8 273	6 058	6 006	13 012	9 430

(1) Boterconcentraat, watervrij melkvet, butteroil en ghee.

(2) Verse kaas met karnemelk niet inbegrepen.

## Cokesfabrieken

	Cokesfabrieken				Leveringen van cokes				Totaal
	Ovens		Ingeschoten steenkool		Productie van cokes	Ijzer- en staal-nijverheid	Uitvoer	Andere toepassingen	
	Aantal batterijen	Aantal ovens	Verbruik	Voorraad (1)					
			T	T	T	T	T	T	
1997	12	437	394 552	370 929	283 452	303 083	22 666	1 816	327 565
1998	11	399	323 769	645 350	250 228	310 000	11 333	3 150	324 483
1999	11	394	320 825	648 280	261 456	284 500	12 083	1 450	298 033
2000	11	391	321 210	336 553	258 692	284 666	22 083	1 991	308 740
2001	11	391	323 922	266 213	268 443	299 833	11 916	1 883	313 632
2002	10	381	312 129	364 228	247 278	277 193	4 900	343	282 436
2002	September	9	361	306 988	347 338	251 076	440	3	294 148
	Oktober	9	361	296 692	240 142	251 343	585	220	300 322
	November	7	361	270 541	257 753	215 420	413	163	233 593
	December	7	361	288 925	364 228	226 418	122	159	259 791
2003	Januari	7	361	287 287	405 408	232 626	-	185	297 265
	Februari	7	361	259 322	276 523	210 472	-	162	271 018
	Maart	7	361	286 959	470 707	231 624	-	70	302 883
	April	7	361	276 839	435 776	221 487	-	69	284 248
	Mei	7	361	285 046	377 836	170 427	-	3	234 380
	Juni	9	361	293 332	392 706	232 971	-	15	288 313
	Juli	9	361	311 960	410 904	250 081	-	-	306 118
	Augustus	9	361	310 160	388 956	250 765	-	-	310 444
	September	9	361	299 487	266 332	245 604	-	67	265 428

	Voorraden cokes (1)	Ammoniak (2)	Ruwe benzol (1)	Ruwe teer (2)	Gas (3)			Totale leveringen	
					Totale productie	Eigen verbruik			
						Verwarming der ovens	Andere toepassingen		
					T	T	T		T
1997	176 316	784	1 198	9 164	113 765	51 216	2 664	61 278	
1998	260 130	717	1 193	8 332	111 322	48 571	1 905	62 479	
1999	296 172	624	1 262	7 974	111 629	48 163	1 774	62 269	
2000	252 886	646	1 173	7 880	109 166	48 090	1 762	59 314	
2001	244 587	734	1 127	8 021	106 633	46 979	2 346	57 308	
2002	177 132	626	1 159	7 661	104 278	45 955	1 822	56 501	
2002	September	191 425	731	1 087	7 334	102 295	44 893	1 266	56 136
	Oktober	169 493	502	1 134	7 686	98 433	44 015	1 482	52 936
	November	171 837	804	1 106	6 811	91 684	40 607	1 271	49 806
	December	177 132	350	1 159	7 399	92 759	42 671	1 535	48 553
2003	Januari	198 875	638	1 160	6 797	93 281	43 576	1 397	48 308
	Februari	182 895	531	1 052	6 324	85 448	38 550	1 383	45 515
	Maart	191 935	408	1 139	7 474	92 299	41 671	1 416	49 212
	April	160 828	307	1 128	6 949	91 480	40 368	1 361	49 751
	Mei	125 159	643	1 109	7 013	98 710	42 456	1 586	54 668
	Juni	168 542	493	1 103	7 477	97 679	45 398	1 714	50 567
	Juli	168 897	796	1 132	8 228	110 566	49 273	1 470	59 823
	Augustus	168 337	553	1 129	7 104	102 323	46 588	1 638	54 097
	September	207 503	796	1 113	8 199	102 520	46 230	1 379	54 911

(1) Op de laatste dag van de maand.

(2) Uitgedrukt in sulfaat.

(3) Omvang uitgedrukt in 1 000 m<sup>3</sup> herleid tot 4 250 kcal/m<sup>3</sup>, 0° en 760 mm Hg.

## NIET-PRODCOM - Petroleum - Ijzer- en staalnijverheid

## Nijverheid der petroleumderivaten: productie van de raffinaderijen (in metrieke ton)

	In bewerking gestelde ruwe petroleum	Autobenzine	Petroleum en carbureactor type petroleum	Gasolie	Residuele stookolie	Petroleumgas	Bitumen	Speciale benzines en white-spirit
1997	2 727 184	508 554	146 379	1 043 367	641 193	97 736	79 291	13 645
1998	2 888 151	535 927	182 858	1 037 267	695 768	107 554	79 735	13 041
1999	2 678 982	502 684	177 372	979 097	582 109	96 215	76 646	16 838
2000	2 828 379	442 623	193 059	1 041 764	665 861	117 149	55 250	16 363
2001	2 671 278	457 778	168 802	1 064 780	584 561	109 088	34 436	9 369
2002	2 794 783	481 274	178 819	1 038 642	633 622	111 618	36 140	10 440
2002 Augustus	2 931 478	507 909	199 699	990 757	694 938	125 827	48 084	8 140
September	2 803 850	474 597	218 285	1 054 682	624 879	105 587	65 250	10 562
Oktober	2 889 511	487 706	188 527	1 046 257	720 620	75 625	55 373	8 497
November	2 992 045	447 398	181 063	1 099 077	917 152	124 806	34 767	7 336
December	3 010 083	458 518	115 129	1 127 461	752 768	106 209	40 022	7 463
2003 Januari	2 988 345	506 029	202 324	1 102 662	703 494	109 350	- 22 050	7 827
Februari	2 682 034	444 014	153 044	950 390	628 148	92 846	- 6 648	9 401
Maart	3 389 733	501 543	160 747	1 223 541	871 518	119 375	4 381	7 037
April	3 278 740	449 993	157 023	1 151 874	782 550	121 045	29 791	13 932
Mei	3 322 162	467 213	207 910	1 192 475	831 223	135 235	31 458	11 518
Juni	2 945 989	532 711	136 619	1 053 275	757 552	115 654	18 814	9 368
Juli	3 205 563	524 000	173 538	1 124 813	852 416	128 667	38 976	11 977
Augustus	2 913 575	476 067	171 622	1 009 555	680 537	123 277	64 800	9 270

## Ijzer- en staalnijverheid (in 1000 T) (1)

	Productie van ruwe producten			Productie van warmgewalste producten				Producten bekomen door bewerking van warmgewalste platte producten of door bekleding			
	Gietijzer (2)	Staal (3)		Platte producten		Lange producten en walsdraad		Koudgewalste platen	Blik, andere vertinde en gechromeerde platen (5)	Andere beklede platen	
		In elektrische oven	Met zuurstof	Warmgewalste breedband (4)	Warmgewalste platen	Beton- en staafstaal	Balken				Walsdraad
1996	719	128	768	779	47	15	5	67	325	24	134
1997	673	191	703	883	22	15	6	79	385	26	175
1998	718	201	749	875	55	17	7	67	408	26	241
1999	703	173	736	915	51	15	6	79	413	19	239
2000	706	224	742	982	57	17	7	78	455	25	262
2001	644	221	674	909	53	14	8	80	422	21	299
2002	666	242	701	965	58	10	10	81	446	17	320
2001 December	656	124	693	698	38	11	5	50	341	14	278
2002 Januari	650	194	701	944	61	6	10	40	566	12	343
Februari	664	194	704	877	61	10	13	81	408	17	328
Maart	743	257	780	1 068	61	16	8	89	495	25	349
April	704	270	768	1 045	59	9	15	97	472	25	334
Mei	596	253	565	1 110	53	5	20	98	491	20	344
Juni	670	269	696	1 034	64	16	6	95	226	19	316
Juli	629	263	664	868	64	-	-	95	455	20	316
Augustus	724	223	761	793	33	3	22	77	428	21	242
September	723	239	778	1 067	63	17	4	100	492	16	351
Oktober	712	244	749	1 035	68	16	12	77	482	12	344
November	600	268	646	983	62	14	10	78	438	12	302
December	572	232	605	751	52	5	5	46	400	2	269

(1) Bron: Staalindustrie verbond.

(2) Behalve ferro-mangaan.

(3) Staal voor gietstukken niet inbegrepen.

(4) Met inbegrip van breedband voor koude herwalsing of voor verknipping (warmgewalste platen of bandstaal verknijpt uit breedband).

(5) Deze inlichtingen vervolledigen de gegevens over platte producten maar mogen er niet bij opgeteld worden.



## Netto-productie van elektriciteit per categorie ondernemingen en naar aard van de brandstoffen (in GWh) (1)

	Per categorie ondernemingen			Naar de aard van de brandstoffen				Netto-productie	Invoer	Uitvoer	Energie verbruikt voor oppompen
	Elektriciteits-bedrijven	Zelf-pro-ductenten	Autonome producenten	Thermische	Windkracht	Hydraulische	Kernsplijt - stoffen				
1997	6 050	186	22	2 392	0,6	106	3 758	6 257	831	559	107
1998	6 396	202	26	2 842	0,9	124	3 657	6 624	652	536	101
1999	6 517	194	24	2 723	1,1	124	3 888	6 735	755	684	126
2000	6 520	132	29	2 727	1,2	141	3 812	6 681	970	610	137
2001	6 196	114	31	2 534	2,8	136	3 667	6 340	1 318	559	135
2002	6 393	99	32	2 636	4,7	120	3 749	6 524	1 374	736	127
2002 Oktober	6 426	131	23	2 965	4,2	110	3 501	6 580	1 477	553	126
November	6 659	139	39	3 006	3,3	148	3 502	6 837	1 546	747	133
December	7 193	124	45	2 886	13,0	142	4 320	7 361	1 329	747	133
2003 Januari	7 328	77	44	2 966	8,0	145	4 330	7 449	1 461	633	133
Februari	6 778	77	42	2 880	4,2	134	3 879	6 897	1 302	682	120
Maart	6 684	88	49	3 130	4,9	133	3 555	6 822	1 417	669	128
April	6 354	85	48	2 795	7,4	119	3 565	6 486	1 201	614	137
Mei	6 130	77	43	2 688	6,7	130	3 427	6 251	1 302	627	139
Juni	6 163	65	37	2 484	3,6	96	3 580	6 265	1 423	951	111
Juli	6 267	62	46	2 920	4,2	78	3 372	6 374	1 058	890	96
Augustus	6 537	72	47	2 735	3,3	100	3 817	6 656	763	852	132
September	6 404	86	39	2 735	2,3	49	3 742	6 528	1 045	755	60
Oktober	6 841	120	37	2 938	5,4	93	3 962	6 999	1 148	499	121

## Gas (in 1 000 m<sup>3</sup>) (2)

	Cokesfabrieken: totale productie van gas bestemd voor directe leveringen aan industrie	Invoer	Uitvoer	Totaal beschikbaar
1997	31 007	1 306 425	63 019	1 274 413
1998	31 614	1 442 161	71 813	1 401 962
1999	31 508	1 593 779	121 227	1 504 060
2000	30 012	1 814 082	241 678	1 602 416
2001	28 547	1 521 082	72 887	1 476 742
2002	28 317	1 634 576	153 352	1 509 541
2002 Maart	30 392	1 634 835	171 884	1 493 343
April	32 102	1 679 973	147 037	1 565 038
Mei	31 375	1 698 302	165 282	1 564 395
Juni	25 972	1 371 625	143 437	1 254 160
Juli	30 200	1 154 896	141 817	1 043 279
Augustus	29 105	1 360 607	139 110	1 250 602
September	28 405	1 308 086	132 938	1 203 553
Oktober	26 785	1 806 492	136 114	1 697 163
November	25 202	1 906 924	164 733	1 767 393
December	24 568	2 259 848	182 937	2 101 479
2003 Januari	24 444	2 125 239	240 883	1 908 800
Februari	18 994	2 097 984	180 155	1 936 823
Maart	24 901	2 100 984	187 096	1 938 789

(1) Bron: Administratie voor Energie, Bedrijfsfederatie der voortbrengers en verdelers van elektriciteit in België.

(2) Bron: Administratie voor Energie.

---

**Waterdistributie in volume en aantal aansluitingen**


---

	Volumen opgevangen grondwater	Volumen oppervlaktewater behandeld met het oog op de verdeling	Volumen water ontvangen van andere maatschappijen	Totaal	Volumen water afgestaan aan andere maatschappijen	Verlies	Volumen beschikbaar voor de verdeling	Aantal gebruikte aansluitingen
	1 000 m <sup>3</sup>	1 000 m <sup>3</sup>	1 000 m <sup>3</sup>	1 000 m <sup>3</sup>	1 000 m <sup>3</sup>	1 000 m <sup>3</sup>	1 000 m <sup>3</sup>	x 1000
1997	40 978	22 307	25 504	<b>88 789</b>	15 920	7 497	<b>65 371</b>	3 868
1998	40 285	21 595	24 635	<b>86 515</b>	19 476	7 242	<b>59 797</b>	3 971
1999	41 175	20 923	24 376	<b>86 473</b>	18 965	7 383	<b>60 125</b>	3 991
2000	41 456	20 623	24 196	<b>86 275</b>	18 815	7 278	<b>60 182</b>	4 034
2001	41 866	20 506	22 095	<b>84 467</b>	16 271	7 519	<b>60 676</b>	4 086
2002	40 367	20 680	20 633	<b>81 679</b>	14 743	7 321	<b>59 615</b>	4 123
2002 Oktober	42 603	21 717	21 017	<b>85 336</b>	15 479	7 320	<b>62 537</b>	4 132
November	38 476	19 676	20 138	<b>78 290</b>	13 915	6 224	<b>58 151</b>	4 136
December	39 222	21 370	20 569	<b>81 161</b>	14 846	8 126	<b>58 189</b>	4 141
2003 Januari	43 081	21 695	21 806	<b>86 582</b>	15 311	7 976	<b>63 295</b>	4 142
Februari	38 428	19 911	20 286	<b>78 625</b>	13 542	7 271	<b>57 812</b>	4 143
Maart	40 898	22 358	20 333	<b>83 589</b>	14 643	8 006	<b>60 940</b>	4 147
April	42 583	21 885	21 152	<b>85 620</b>	15 188	7 511	<b>62 922</b>	4 148
Mei	40 776	21 066	20 451	<b>82 292</b>	14 034	7 591	<b>60 668</b>	4 151
Juni	42 437	22 095	20 808	<b>85 339</b>	14 788	8 200	<b>62 351</b>	4 155
Juli	42 768	21 978	22 224	<b>86 971</b>	16 006	7 933	<b>63 031</b>	4 156
Augustus	44 202	21 507	22 278	<b>87 987</b>	16 786	8 437	<b>62 763</b>	4 157
September	44 426	16 750	18 964	<b>80 140</b>	13 720	4 791	<b>61 628</b>	4 156
Oktober	44 645	20 357	21 672	<b>86 673</b>	16 177	7 591	<b>62 905</b>	4 157

---

## AANVOER EN LEVERINGEN VAN EGKS IJZER- EN STAALPRODUCTEN

4de kwartaal 2002

België

Eenheid: metrieke ton

PRODUCTENGROEPEN	Code	Aanvoer					Totaal (11 t/m 14)
		Uit het binnenland		Uit andere EU landen	Uit derde landen		
		Van andere handelaren	Van andere leveranciers				
		11	12	13	14	10	
<b>I. Ongelegeerd staal</b>							
B. Halffabrikaten	200	0	0	1.935	127.106	129.041	
C. Warmgewalste platte producten							
Warmgewalst breedband	310	357.480	0	369.649	282	727.411	
Warmgewalst bandstaal	320	0	0	1.060	0	1.060	
Warmgewalste plaat uit breedband	330	0	250	275	0	525	
Plaat, warmgewalst in andere walserijen, universaalstaal	340	0	0	34	237	271	
<b>Totaal C</b>	<b>300</b>	<b>357.480</b>	<b>250</b>	<b>371.018</b>	<b>519</b>	<b>729.267</b>	
D. Overige platte producten							
Koudgewalste onbeklede platte producten en elektroplaat	410	0	200	2.186	17.269	19.655	
Vertind blik, andere vertinde plaat,(ECCS), onvertind blik	420	0	0	6.480	0	6.480	
Dompel metallisch beklede plaat	451	0	1.075	6.458	29.084	36.617	
Elektrolytisch metallisch beklede plaat	454	0	225	602	730	1.557	
Organisch beklede plaat	457	0	0	0	0	0	
<b>Totaal D</b>	<b>400</b>	<b>0</b>	<b>1.500</b>	<b>15.726</b>	<b>47.083</b>	<b>64.309</b>	
E. Lange producten							
Walsdraad	510	0	0	8.120	1.710	9.830	
Betonstaal	520	0	0	200	0	200	
Staaftaal	530	0	0	268	0	268	
Zware profielen	540	0	0	250	0	250	
<b>Totaal E</b>	<b>500</b>	<b>0</b>	<b>0</b>	<b>8.838</b>	<b>1.710</b>	<b>10.548</b>	
<b>Totaal I</b>	<b>600</b>	<b>357.480</b>	<b>1.750</b>	<b>397.517</b>	<b>176.418</b>	<b>933.165</b>	
<b>II. Roestvrij en hittebestendig staal</b>							
Platte producten	740	0	0	3.095	1.898	4.993	
Lange producten en halffabrikaten	750	0	0	75	51	126	
<b>Totaal II</b>	<b>700</b>	<b>0</b>	<b>0</b>	<b>3.170</b>	<b>1.949</b>	<b>5.119</b>	
<b>III. Overige gelegeerd staal</b>	<b>800</b>	<b>18.475</b>	<b>0</b>	<b>30</b>	<b>0</b>	<b>18.505</b>	
<b>Algemeen totaal (I + II + III)</b>	<b>900</b>	<b>375.955</b>	<b>1.750</b>	<b>400.717</b>	<b>178.367</b>	<b>956.789</b>	

## AANVOER EN LEVERINGEN VAN EGKS IJZER- EN STAALPRODUCTEN

4de kwartaal 2002

België

Eenheid: metrieke ton

CODE	Leveringen					
	Aan binnenlandse afnemers			Aan andere EU-landen	Aan derde landen	Totaal (21 t/m 25 )
	Aan andere handelaren	Aan bedrijven in de bouwnijverheid (1)	Aan andere verbruikers			
	21	22	23	24	25	20
200	0	0	0	645	128.396	129.041
310	0	0	0	726.695	519	727.214
320	0	0	0	0	1.060	1.060
330	0	0	0	0	525	525
340	0	0	34	0	237	271
<b>300</b>	<b>0</b>	<b>0</b>	<b>34</b>	<b>726.695</b>	<b>2.341</b>	<b>729.070</b>
410	0	0	81	37	20.665	20.783
420	0	0	0	258	5.780	6.038
451	25	0	0	265	36.736	37.026
454	0	0	0	220	760	980
457	0	0	0	0	0	0
<b>400</b>	<b>25</b>	<b>0</b>	<b>81</b>	<b>780</b>	<b>63.941</b>	<b>64.827</b>
510	204	0	1.407	1.602	1.204	4.417
520	0	0	0	0	200	200
530	0	268	0	0	0	268
540	0	0	0	50	200	250
<b>500</b>	<b>204</b>	<b>268</b>	<b>1.407</b>	<b>1.652</b>	<b>1.604</b>	<b>5.135</b>
<b>600</b>	<b>229</b>	<b>268</b>	<b>1.522</b>	<b>729.772</b>	<b>196.282</b>	<b>928.073</b>
740	0	0	0	645	4.341	4.986
750	13	0	0	0	75	88
<b>700</b>	<b>13</b>	<b>0</b>	<b>0</b>	<b>645</b>	<b>4.416</b>	<b>5.074</b>
<b>800</b>	<b>2.071</b>	<b>17.391</b>	<b>0</b>	<b>0</b>	<b>0</b>	<b>19.462</b>
<b>900</b>	<b>2.313</b>	<b>17.659</b>	<b>1.522</b>	<b>730.417</b>	<b>200.698</b>	<b>952.609</b>

(1) Met inbegrip van staalconstructiebedrijven.

**AANVOER, LEVERINGEN EN VOORRADEN VAN EGKS IJZER- EN STAALPRODUCTEN  
BIJ DE VOORRAADHOUDENDE HANDELAARS**

September 2002

België

Eenheid: metrieke ton

PRODUCTENGROEPEN	Code	Aanvoer					Totaal (11 t/m 14)
		Uit het binnenland		Uit andere EU landen	Uit derde landen		
		Van andere handelaren	Van andere leveranciers				
		11	12	13	14	10	
<b>I. Ongelegeerd staal</b>							
B. Halffabrikaten	200	90	333	2.189	585	3.197	
C. Warmgewalste platte producten							
Warmgewalst breedband	310	3.477	6	845	479	4.807	
Warmgewalst bandstaal	320	79	30.155	18.284	0	48.518	
Warmgewalste plaat uit breedband	330	3.022	7.403	7.798	283	18.506	
Plaat, warmgewalst in andere walsenrijen, universaalstaal	340	2.265	506	1.783	39	4.593	
<b>Totaal C</b>	<b>300</b>	<b>8.843</b>	<b>38.070</b>	<b>28.710</b>	<b>801</b>	<b>76.424</b>	
D. Overige platte producten							
Koudgewalste onbeklede platte producten en elektroplaat	410	634	9.708	2.829	22	13.193	
Vertind blik, andere vertinde plaat,(ECCS), onvertind blik	420	9	1.440	1.180	0	2.629	
Dompel metallisch beklede plaat	451	479	2.806	1.666	0	4.951	
Elektrolytisch metallisch beklede plaat	454	82	7.163	4.399	0	11.644	
Organisch beklede plaat	457	0	140	16	0	156	
<b>Totaal D</b>	<b>400</b>	<b>1.204</b>	<b>21.257</b>	<b>10.090</b>	<b>22</b>	<b>32.573</b>	
E. Lange producten							
Walsdraad	510	133	1	321	0	455	
Betonstaal	520	2.028	5.919	11.047	0	18.994	
Staaftaal	530	1.538	3.729	9.730	54	15.051	
Zware profielen	540	1.401	6.394	24.363	0	32.158	
<b>Totaal E</b>	<b>500</b>	<b>5.100</b>	<b>16.043</b>	<b>45.461</b>	<b>54</b>	<b>66.658</b>	
<b>Totaal I</b>	<b>600</b>	<b>15.237</b>	<b>75.703</b>	<b>86.450</b>	<b>1.462</b>	<b>178.852</b>	
<b>II. Roestvrij en hittebestendig staal</b>							
Platte producten	740	400	353	559	3	1.315	
Lange producten en halffabrikaten	750	68	62	501	1	632	
<b>Totaal II</b>	<b>700</b>	<b>468</b>	<b>415</b>	<b>1.060</b>	<b>4</b>	<b>1.947</b>	
<b>III. Overige gelegeerd staal</b>	<b>800</b>	<b>10.270</b>	<b>278</b>	<b>879</b>	<b>140</b>	<b>11.567</b>	
<b>Algemeen totaal (I + II + III)</b>	<b>900</b>	<b>25.975</b>	<b>76.396</b>	<b>88.389</b>	<b>1.606</b>	<b>192.366</b>	

**AANVOER, LEVERINGEN EN VOORRADEN VAN EGKS IJZER- EN STAALPRODUCTEN  
BIJ DE VOORRAADHOUDENDE HANDELAARS**

September 2002

België

Eenheid: metrische ton

CODE	Leveringen						Vorraden op einde van de maand
	Aan binnenlandse afnemers			Aan andere EU-landen	Aan derde landen	Totaal (21 t/m 25 )	
	Aan andere handelaren	Aan bedrijven in de bouwnijver- heid (1)	Aan andere verbruikers				
	21	22	23	24	25	20	
200	88	0	2.648	613	0	3.349	16.705
310	147	26	2.063	3.189	74	5.499	14.267
320	8.844	3	11.096	31.793	1.435	53.171	93.351
330	5.775	1.558	5.276	3.731	161	16.501	38.205
340	318	366	2.333	986	118	4.121	24.243
<b>300</b>	<b>15.084</b>	<b>1.953</b>	<b>20.768</b>	<b>39.699</b>	<b>1.788</b>	<b>79.292</b>	<b>170.066</b>
410	1.676	112	5.559	4.565	186	12.098	28.590
420	12	5	88	530	1.135	1.770	4.522
451	162	152	1.913	2.995	20	5.242	16.048
454	3.498	5	1.713	5.561	737	11.514	26.017
457	0	5	42	0	0	47	320
<b>400</b>	<b>5.348</b>	<b>279</b>	<b>9.315</b>	<b>13.651</b>	<b>2.078</b>	<b>30.671</b>	<b>75.497</b>
510	140	7	32	50	249	478	204.969
520	5.494	11.008	956	2.804	46	20.308	172.319
530	6.343	2.047	3.941	3.896	128	16.355	43.030
540	12.612	6.775	5.079	6.572	340	31.378	80.801
<b>500</b>	<b>24.589</b>	<b>19.837</b>	<b>10.008</b>	<b>13.322</b>	<b>763</b>	<b>68.519</b>	<b>156.481</b>
<b>600</b>	<b>45.109</b>	<b>22.069</b>	<b>42.739</b>	<b>67.285</b>	<b>4.629</b>	<b>181.831</b>	<b>418.749</b>
740	360	13	589	297	76	1.335	3.821
750	88	1	321	106	83	599	1.466
<b>700</b>	<b>448</b>	<b>14</b>	<b>910</b>	<b>403</b>	<b>159</b>	<b>1.934</b>	<b>5.287</b>
<b>800</b>	<b>1.008</b>	<b>890</b>	<b>9.012</b>	<b>283</b>	<b>237</b>	<b>11.430</b>	<b>12.956</b>
<b>900</b>	<b>46.565</b>	<b>22.973</b>	<b>52.661</b>	<b>67.971</b>	<b>5.025</b>	<b>195.195</b>	<b>436.992</b>

(1) Met inbegrip van staalconstructiebedrijven.



## **Bouwnijverheid**

Gegevens van de ondernemingen  
met 10 personen en meer



## Bouwnijverheid - Tewerkstelling, uren

**Aantal ondernemingen, tewerkstelling en gepresteerde uren per activiteit**

April 2003

NACE code	Activiteit	Aantal ondernemingen	Tewerkstelling						
			Aantal bedienden	Aantal arbeiders			Aantal gepresteerde uren (1)		
				Gebouwen	Grond-, water- en wegebouw	Voltooiing	Gebouwen	Grond-, water- en wegebouw	Voltooiing
<b>45</b>	<b>BOUWNIJVERHEID</b>	<b>3 723</b>	<b>22 911</b>	<b>41 956</b>	<b>24 105</b>	<b>35 448</b>	<b>5 974 035</b>	<b>3 623 345</b>	<b>5 792 257</b>
45.1	Het bouwrijp maken van terreinen	131	342	905	1 891	-	129 269	286 095	-
45.11	Slopen van gebouwen; grondverzet	121	316	905	1 745	-	129 269	265 296	-
45.12	Proefboren en boren	10	26	-	146	-	-	20 799	-
<b>45.2</b>	<b>Burgerlijke en utiliteitsbouw; weg- en waterbouw</b>	<b>1 912</b>	<b>12 827</b>	<b>40 268</b>	<b>22 094</b>	<b>973</b>	<b>5 723 650</b>	<b>3 320 696</b>	<b>148 725</b>
45.21	Algemene bouwkundige en civieltechnische werken	1 209	8 857	32 748	8 795	881	4 742 091	1 267 735	131 432
45.22	Dakbedekking en bouw van dakconstructies	209	531	3 791	11	49	486 633	1 797	6 817
45.23	Bouw van autowegen en andere wegen, vliegvelden en sportfaciliteiten	291	1 811	164	9 927	18	19 831	1 470 065	4 792
45.24	Waterbouw	37	1 003	81	2 281	2	10 959	417 395	296
45.25	Overige gespecialiseerde werkzaamheden in de bouw	166	625	3 437	1 127	23	455 808	172 032	5 388
<b>45.3</b>	<b>Bouwinstallatie</b>	<b>813</b>	<b>6 738</b>	<b>157</b>	<b>108</b>	<b>18 723</b>	<b>24 410</b>	<b>14 844</b>	<b>3 344 009</b>
45.31	Elektrische installatie	386	4 002	114	22	8 986	19 514	2 928	1 733 990
45.32	Isolatiwerkzaamheden	42	359	-	-	2 123	-	-	304 995
45.33	Loodgieterswerk	356	1 975	43	8	6 630	4 896	940	1 121 705
45.34	Overige bouwinstallatie	29	402	-	78	984	-	10 976	183 319
<b>45.4</b>	<b>Afwerking van gebouwen</b>	<b>844</b>	<b>2 875</b>	<b>192</b>	<b>-</b>	<b>15 619</b>	<b>26 024</b>	<b>-</b>	<b>2 269 135</b>
45.41	Stukadoorswerk	71	168	30	-	1 622	4 304	-	197 690
45.42	Schrijnwerk	350	1 492	135	-	5 687	18 571	-	944 752
45.43	Vloerafwerking en wandbekleding	141	430	3	-	2 334	227	-	331 204
45.44	Schilderen en glaszetten	234	628	17	-	5 171	2 074	-	679 401
45.45	Overige werkzaamheden in verband met de afwerking van gebouwen	48	157	7	-	805	848	-	116 088
<b>45.5</b>	<b>Verhuur van machines voor de bouwnijverheid met bedieningspersoneel</b>	<b>23</b>	<b>129</b>	<b>434</b>	<b>12</b>	<b>133</b>	<b>70 682</b>	<b>1 710</b>	<b>30 388</b>

(1) Vanaf januari 1999, uren gepresteerd door de werknemers (bedienden en arbeiders).

**Aantal ondernemingen, tewerkstelling en gepresteerde uren per activiteit**

Mei 2003

NACE code	Activiteit	Aantal ondernemingen	Aantal bedienden	Tewerkstelling			Aantal gepresteerde uren (1)		
				Aantal arbeiders			Gebouwen	Grond-, water- en wegebouw	Voltooiing
				Gebouwen	Grond-, water- en wegebouw	Voltooiing			
<b>45</b>	<b>BOUWNIJVERHEID</b>	<b>3 706</b>	<b>22 870</b>	<b>41 588</b>	<b>23 840</b>	<b>35 364</b>	<b>5 563 074</b>	<b>3 373 513</b>	<b>5 450 906</b>
45.1	Het bouwrijp maken van terreinen	129	345	848	1 903	-	111 482	265 495	-
45.11	Slopen van gebouwen; grondverzet	119	319	848	1 755	-	111 482	246 797	-
45.12	Proefboren en boren	10	26	-	148	-	-	18 698	-
<b>45.2</b>	<b>Burgerlijke en utiliteitsbouw; weg- en waterbouw</b>	<b>1 904</b>	<b>12 780</b>	<b>39 965</b>	<b>21 820</b>	<b>967</b>	<b>5 338 198</b>	<b>3 092 656</b>	<b>139 114</b>
45.21	Algemene bouwkundige en civieltechnische werken	1 203	8 819	32 520	8 633	875	4 422 675	1 157 241	121 465
45.22	Dakbedekking en bouw van dakconstructies	209	527	3 746	10	51	448 738	1 645	6 710
45.23	Bouw van autowegen en andere wegen, vliegvelden en sportfaciliteiten	290	1 802	156	9 829	18	19 918	1 370 077	5 613
45.24	Waterbouw	37	1 004	85	2 274	2	10 940	413 878	315
45.25	Overige gespecialiseerde werkzaamheden in de bouw	165	628	3 411	1 121	21	428 294	157 448	5 011
<b>45.3</b>	<b>Bouwinstallatie</b>	<b>808</b>	<b>6 748</b>	<b>161</b>	<b>106</b>	<b>18 780</b>	<b>22 318</b>	<b>13 929</b>	<b>3 131 777</b>
45.31	Elektrische installatie	385	3 954	118	22	8 955	18 024	2 592	1 592 316
45.32	Isolatiwerkzaamheden	41	359	-	-	2 088	-	-	292 156
45.33	Loodgieterswerk	353	2 039	43	8	6 762	4 294	757	1 073 377
45.34	Overige bouwinstallatie	29	396	-	76	975	-	10 580	173 928
<b>45.4</b>	<b>Afwerking van gebouwen</b>	<b>842</b>	<b>2 868</b>	<b>186</b>	<b>-</b>	<b>15 488</b>	<b>24 934</b>	<b>-</b>	<b>2 149 357</b>
45.41	Stukadoorswerk	71	167	29	-	1 610	3 732	-	187 604
45.42	Schrijnwerk	350	1 495	127	-	5 638	17 636	-	892 115
45.43	Vloerafwerking en wandbekleding	140	429	4	-	2 307	343	-	314 348
45.44	Schilderen en glaszetten	233	621	19	-	5 137	2 239	-	645 473
45.45	Overige werkzaamheden in verband met de afwerking van gebouwen	48	156	7	-	796	984	-	109 817
<b>45.5</b>	<b>Verhuur van machines voor de bouwnijverheid met bedieningspersoneel</b>	<b>23</b>	<b>129</b>	<b>428</b>	<b>11</b>	<b>129</b>	<b>66 142</b>	<b>1 433</b>	<b>30 658</b>

(1) Vanaf januari 1999, uren gepresteerd door de werknemers (bedienden en arbeiders).

## Bouwnijverheid - Tewerkstelling, uren

**Aantal ondernemingen, tewerkstelling en gepresteerde uren per activiteit**

Juni 2003

NACE code	Activiteit	Aantal ondernemingen	Tewerkstelling						
			Aantal bedienden	Aantal arbeiders			Aantal gepresteerde uren (1)		
				Gebouwen	Grond-, water- en wegebouw	Voltooiing	Gebouwen	Grond-, water- en wegebouw	Voltooiing
<b>45</b>	<b>BOUWNIJVERHEID</b>	<b>3 701</b>	<b>22 863</b>	<b>41 509</b>	<b>23 884</b>	<b>35 469</b>	<b>6 249 968</b>	<b>3 821 716</b>	<b>5 964 213</b>
45.1	Het bouwrijp maken van terreinen	128	337	834	1 923	-	124 934	297 751	-
45.11	Slopen van gebouwen; grondverzet	118	313	834	1 771	-	124 934	279 019	-
45.12	Proefboren en boren	10	24	-	152	-	-	18 732	-
<b>45.2</b>	<b>Burgerlijke en utiliteitsbouw; weg- en waterbouw</b>	<b>1 899</b>	<b>12 799</b>	<b>39 911</b>	<b>21 844</b>	<b>971</b>	<b>6 006 905</b>	<b>3 506 396</b>	<b>157 525</b>
45.21	Algemene bouwkundige en civieltechnische werken	1 201	8 822	32 446	8 648	874	4 934 711	1 309 785	138 794
45.22	Dakbedekking en bouw van dakconstructies	207	527	3 731	10	51	528 678	1 568	7 775
45.23	Bouw van autowegen en andere wegen, vliegvelden en sportfaciliteiten	289	1 814	156	9 836	19	21 897	1 567 352	5 351
45.24	Waterbouw	37	1 007	82	2 269	5	12 073	464 606	817
45.25	Overige gespecialiseerde werkzaamheden in de bouw	165	629	3 449	1 128	22	501 048	171 583	4 788
<b>45.3</b>	<b>Bouwinstallatie</b>	<b>807</b>	<b>6 748</b>	<b>161</b>	<b>103</b>	<b>18 770</b>	<b>22 858</b>	<b>15 639</b>	<b>3 377 806</b>
45.31	Elektrische installatie	385	3 952	118	20	8 919	17 952	2 998	1 672 888
45.32	Isolatiwerkzaamheden	41	362	-	-	2 103	-	-	308 766
45.33	Loodgieterswerk	352	2 036	43	7	6 764	4 906	997	1 213 354
45.34	Overige bouwinstallatie	29	398	-	76	984	-	11 644	182 798
<b>45.4</b>	<b>Afwerking van gebouwen</b>	<b>844</b>	<b>2 851</b>	<b>183</b>	<b>-</b>	<b>15 595</b>	<b>27 076</b>	<b>-</b>	<b>2 399 425</b>
45.41	Stukadoorswerk	71	162	25	-	1 615	3 744	-	210 073
45.42	Schrijnwerk	351	1 492	127	-	5 696	19 486	-	994 479
45.43	Vloerafwerking en wandbekleding	140	431	4	-	2 312	425	-	343 112
45.44	Schilderen en glaszetten	234	611	20	-	5 174	2 304	-	726 827
45.45	Overige werkzaamheden in verband met de afwerking van gebouwen	48	155	7	-	798	1 117	-	124 934
<b>45.5</b>	<b>Verhuur van machines voor de bouwnijverheid met bedieningspersoneel</b>	<b>23</b>	<b>128</b>	<b>420</b>	<b>14</b>	<b>133</b>	<b>68 195</b>	<b>1 930</b>	<b>29 457</b>

(1) Vanaf januari 1999, uren gepresteerd door de werknemers (bedienden en arbeiders).

**Aantal ondernemingen, tewerkstelling en gepresteerde uren per activiteit**

Juli 2003

NACE code	Activiteit	Aantal ondernemingen	Aantal bedienden	Tewerkstelling			Aantal gepresteerde uren (1)		
				Aantal arbeiders			Gebouwen	Grond-, water- en wegebouw	Voltooiing
				Gebouwen	Grond-, water- en wegebouw	Voltooiing			
<b>45</b>	<b>BOUWNIJVERHEID</b>	<b>3 693</b>	<b>22 973</b>	<b>41 212</b>	<b>23 690</b>	<b>35 102</b>	<b>3 154 705</b>	<b>1 990 607</b>	<b>3 826 578</b>
45.1	Het bouwrijp maken van terreinen	129	345	827	1 900	-	57 837	152 483	-
45.11	Slopen van gebouwen; grondverzet	119	321	827	1 748	-	57 837	140 993	-
45.12	Proefboren en boren	10	24	-	152	-	-	11 490	-
<b>45.2</b>	<b>Burgerlijke en utiliteitsbouw; weg- en waterbouw</b>	<b>1 893</b>	<b>12 776</b>	<b>39 620</b>	<b>21 677</b>	<b>1 020</b>	<b>3 009 247</b>	<b>1 829 005</b>	<b>85 013</b>
45.21	Algemene bouwkundige en civieltechnische werken	1 196	8 796	32 222	8 477	923	2 396 649	672 373	74 531
45.22	Dakbedekking en bouw van dakconstructies	206	520	3 717	8	52	272 546	553	3 748
45.23	Bouw van autowegen en andere wegen, vliegvelden en sportfaciliteiten	289	1 808	166	9 768	19	9 379	752 702	2 359
45.24	Waterbouw	37	1 025	78	2 283	5	5 082	282 773	416
45.25	Overige gespecialiseerde werkzaamheden in de bouw	165	627	3 437	1 141	21	325 591	120 604	3 959
<b>45.3</b>	<b>Bouwinstallatie</b>	<b>804</b>	<b>6 879</b>	<b>159</b>	<b>102</b>	<b>18 404</b>	<b>17 150</b>	<b>8 353</b>	<b>2 311 356</b>
45.31	Elektrische installatie	383	4 087	117	20	8 634	14 470	1 392	1 260 534
45.32	Isolatiwerkzaamheden	41	367	-	-	2 083	-	-	241 244
45.33	Loodgieterswerk	351	2 029	42	9	6 724	2 680	912	706 826
45.34	Overige bouwinstallatie	29	396	-	73	963	-	6 049	102 752
<b>45.4</b>	<b>Afwerking van gebouwen</b>	<b>844</b>	<b>2 844</b>	<b>185</b>	<b>-</b>	<b>15 547</b>	<b>14 555</b>	<b>-</b>	<b>1 396 885</b>
45.41	Stukadoorswerk	72	164	25	-	1 635	3 168	-	115 688
45.42	Schrijnwerk	351	1 484	129	-	5 695	8 480	-	573 598
45.43	Vloerafwerking en wandbekleding	140	428	4	-	2 290	162	-	182 456
45.44	Schilderen en glaszetten	233	613	20	-	5 140	2 098	-	460 510
45.45	Overige werkzaamheden in verband met de afwerking van gebouwen	48	155	7	-	787	647	-	64 633
<b>45.5</b>	<b>Verhuur van machines voor de bouwnijverheid met bedieningspersoneel</b>	<b>23</b>	<b>129</b>	<b>421</b>	<b>11</b>	<b>131</b>	<b>55 916</b>	<b>766</b>	<b>33 324</b>

(1) Vanaf januari 1999, uren gepresteerd door de werknemers (bedienden en arbeiders).

## Bouwnijverheid - Tewerkstelling, uren

**Aantal ondernemingen, tewerkstelling en gepresteerde uren per activiteit***Augustus 2003*

NACE code	Activiteit	Aantal ondernemingen	Aantal bedienden	Tewerkstelling			Aantal gepresteerde uren (1)		
				Aantal arbeiders			Gebouwen	Grond-, water- en wegebouw	Voltooiing
				Gebouwen	Grond-, water- en wegebouw	Voltooiing			
<b>45</b>	<b>BOUWNIJVERHEID</b>	<b>3 695</b>	<b>23 091</b>	<b>41 763</b>	<b>23 788</b>	<b>35 464</b>	<b>5 171 149</b>	<b>3 208 802</b>	<b>4 942 183</b>
45.1	Het bouwrijp maken van terreinen	129	358	858	1 913	-	111 429	258 438	-
45.11	Slopen van gebouwen; grondverzet	119	333	858	1 756	-	111 429	241 445	-
45.12	Proefboren en boren	10	25	-	157	-	-	16 993	-
<b>45.2</b>	<b>Burgerlijke en utiliteitsbouw; weg- en waterbouw</b>	<b>1 892</b>	<b>12 792</b>	<b>40 127</b>	<b>21 759</b>	<b>1 004</b>	<b>4 956 742</b>	<b>2 934 332</b>	<b>134 664</b>
45.21	Algemene bouwkundige en civieltechnische werken	1 195	8 764	32 637	8 434	917	4 101 422	1 043 625	118 913
45.22	Dakbedekking en bouw van dakconstructies	206	522	3 746	8	49	419 211	872	6 387
45.23	Bouw van autowegen en andere wegen, vliegvelden en sportfaciliteiten	289	1 829	155	9 834	18	18 542	1 338 544	4 778
45.24	Waterbouw	37	1 059	64	2 353	5	6 997	408 657	801
45.25	Overige gespecialiseerde werkzaamheden in de bouw	165	618	3 525	1 130	15	410 570	142 634	3 785
<b>45.3</b>	<b>Bouwinstallatie</b>	<b>807</b>	<b>6 947</b>	<b>171</b>	<b>103</b>	<b>18 698</b>	<b>27 478</b>	<b>14 679</b>	<b>2 780 901</b>
45.31	Elektrische installatie	385	4 137	124	19	8 793	20 344	2 120	1 373 002
45.32	Isolatiwerkzaamheden	41	360	2	-	2 111	456	-	246 760
45.33	Loodgieterswerk	352	2 043	45	9	6 773	6 678	1 192	1 001 313
45.34	Overige bouwinstallatie	29	407	-	75	1 021	-	11 367	159 826
<b>45.4</b>	<b>Afwerking van gebouwen</b>	<b>844</b>	<b>2 865</b>	<b>185</b>	<b>-</b>	<b>15 631</b>	<b>22 585</b>	<b>-</b>	<b>2 000 258</b>
45.41	Stukadoorswerk	72	166	25	-	1 631	3 324	-	169 737
45.42	Schrijnwerk	351	1 493	129	-	5 747	16 274	-	836 759
45.43	Vloerafwerking en wandbekleding	140	428	4	-	2 274	361	-	282 225
45.44	Schilderen en glaszetten	233	623	20	-	5 185	1 919	-	613 696
45.45	Overige werkzaamheden in verband met de afwerking van gebouwen	48	155	7	-	794	707	-	97 841
<b>45.5</b>	<b>Verhuur van machines voor de bouwnijverheid met bedieningspersoneel</b>	<b>23</b>	<b>129</b>	<b>422</b>	<b>13</b>	<b>131</b>	<b>52 915</b>	<b>1 353</b>	<b>26 360</b>

(1) Vanaf januari 1999, uren gepresteerd door de werknemers (bedienden en arbeiders).

**Aantal ondernemingen, tewerkstelling en gepresteerde uren per activiteit**

September 2003

NACE code	Activiteit	Aantal ondernemingen	Aantal bedienden	Tewerkstelling			Aantal gepresteerde uren (1)		
				Aantal arbeiders			Gebouwen	Grond-, water- en wegebouw	Voltooiing
				Gebouwen	Grond-, water- en wegebouw	Voltooiing			
<b>45</b>	<b>BOUWNIJVERHEID</b>	<b>3 689</b>	<b>23 167</b>	<b>41 546</b>	<b>23 825</b>	<b>35 706</b>	<b>6 695 350</b>	<b>4 096 679</b>	<b>6 362 605</b>
45.1	Het bouwrijp maken van terreinen	128	354	853	1 913	-	136 176	317 815	-
45.11	Slopen van gebouwen; grondverzet	118	328	853	1 759	-	136 176	296 939	-
45.12	Proefboren en boren	10	26	-	154	-	-	20 876	-
<b>45.2</b>	<b>Burgerlijke en utiliteitsbouw; weg- en waterbouw</b>	<b>1 888</b>	<b>12 852</b>	<b>39 915</b>	<b>21 793</b>	<b>1 005</b>	<b>6 432 255</b>	<b>3 759 302</b>	<b>171 603</b>
45.21	Algemene bouwkundige en civieltechnische werken	1 193	8 817	32 573	8 559	903	5 350 466	1 350 301	153 007
45.22	Dakbedekking en bouw van dakconstructies	207	526	3 752	8	55	558 866	844	8 803
45.23	Bouw van autowegen en andere wegen, vliegvelden en sportfaciliteiten	289	1 843	156	9 786	19	24 309	1 736 523	5 415
45.24	Waterbouw	37	1 059	79	2 336	5	12 303	495 183	885
45.25	Overige gespecialiseerde werkzaamheden in de bouw	163	609	3 470	1 123	17	490 252	178 135	2 816
<b>45.3</b>	<b>Bouwinstallatie</b>	<b>806</b>	<b>6 942</b>	<b>163</b>	<b>106</b>	<b>18 811</b>	<b>23 964</b>	<b>17 362</b>	<b>3 563 985</b>
45.31	Elektrische installatie	385	4 123	118	19	8 818	18 014	3 152	1 764 855
45.32	Isolatiwerkzaamheden	41	358	2	-	2 106	528	-	329 496
45.33	Loodgieterswerk	351	2 062	43	9	6 866	5 422	1 519	1 270 485
45.34	Overige bouwinstallatie	29	404	-	78	1 047	-	12 691	202 925
<b>45.4</b>	<b>Afwerking van gebouwen</b>	<b>844</b>	<b>2 886</b>	<b>187</b>	<b>-</b>	<b>15 760</b>	<b>28 840</b>	<b>-</b>	<b>2 596 466</b>
45.41	Stukadoorswerk	72	167	26	-	1 631	4 420	-	230 718
45.42	Schrijnwerk	351	1 506	127	-	5 850	20 129	-	1 080 983
45.43	Vloerafwerking en wandbekleding	140	437	4	-	2 271	405	-	360 609
45.44	Schilderen en glaszetten	233	621	23	-	5 214	2 993	-	791 916
45.45	Overige werkzaamheden in verband met de afwerking van gebouwen	48	155	7	-	794	893	-	132 240
<b>45.5</b>	<b>Verhuur van machines voor de bouwnijverheid met bedieningspersoneel</b>	<b>23</b>	<b>133</b>	<b>428</b>	<b>13</b>	<b>130</b>	<b>74 115</b>	<b>2 200</b>	<b>30 551</b>

(1) Vanaf januari 1999, uren gepresteerd door de werknemers (bedienden en arbeiders).

## Bouwnijverheid - Lonen

**Lonen en wedden van het kwartaal per activiteit (in 1 000 €)**

NACE code	Activiteit	2002			2003		
		2de kwartaal	3de kwartaal	4de kwartaal	1ste kwartaal	2de kwartaal	3de kwartaal
<b>45</b>	<b>BOUWNIJVERHEID</b>	<b>715 994</b>	<b>589 527</b>	<b>683 202</b>	<b>610 942</b>	<b>714 050</b>	<b>599 024</b>
<b>45.1</b>	<b>Het bouwrijp maken van terreinen</b>	<b>17 197</b>	<b>14 190</b>	<b>15 785</b>	<b>14 752</b>	<b>16 716</b>	<b>13 995</b>
45.11	Slopen van gebouwen; grondverzet	15 801	13 056	14 564	13 788	15 811	13 165
45.12	Proefboren en boren	1 396	1 134	1 221	964	905	829
<b>45.2</b>	<b>Burgerlijke en utiliteitsbouw; weg- en waterbouw</b>	<b>439 114</b>	<b>356 988</b>	<b>409 676</b>	<b>359 294</b>	<b>436 499</b>	<b>364 713</b>
45.21	Algemene bouwkundige en civieltechnische werken	297 862	239 925	275 798	240 626	291 578	240 612
45.22	Dakbedekking en bouw van dakconstructies	21 396	17 233	20 732	18 160	21 068	17 550
45.23	Bouw van autowegen en andere wegen, vliegvelden en sportfaciliteiten	68 072	54 804	61 186	52 235	67 790	58 605
45.24	Waterbouw	26 031	23 080	26 463	24 559	27 916	24 210
45.25	Overige gespecialiseerde werkzaamheden in de bouw	25 753	21 946	25 497	23 714	28 148	24 125
<b>45.3</b>	<b>Bouwinstallatie</b>	<b>156 502</b>	<b>133 114</b>	<b>158 984</b>	<b>146 501</b>	<b>158 362</b>	<b>133 499</b>
45.31	Elektrische installatie	83 120	70 715	85 510	77 217	83 705	69 681
45.32	Isolatiewerkzaamheden	15 606	13 752	15 220	14 340	14 748	12 168
45.33	Loodgieterswerk	48 521	41 061	48 827	46 844	50 849	43 772
45.34	Overige bouwinstallatie	9 255	7 585	9 427	8 100	9 060	7 878
<b>45.4</b>	<b>Afwerking van gebouwen</b>	<b>98 470</b>	<b>81 037</b>	<b>93 311</b>	<b>86 241</b>	<b>97 805</b>	<b>82 688</b>
45.41	Stukadoorswerk	8 727	6 815	7 427	6 803	8 218	6 961
45.42	Schrijnwerk	40 615	34 041	40 619	37 886	40 971	34 787
45.43	Vloerafwerking en wandbekleding	14 233	11 411	13 482	11 950	13 893	11 209
45.44	Schilderen en glaszetten	29 935	24 718	26 946	25 184	29 488	25 399
45.45	Overige werkzaamheden in verband met de afwerking van gebouwen	4 960	4 053	4 838	4 418	5 235	4 330
<b>45.5</b>	<b>Verhuur van machines voor de bouwnijverheid met bedieningspersoneel</b>	<b>4 711</b>	<b>4 197</b>	<b>5 445</b>	<b>4 154</b>	<b>4 669</b>	<b>4 130</b>

## Bouwnijverheid - Bestellingen per subsector

**Nieuwe bestellingen per subsector en per activiteit (in 1 000 €)***April 2003*

NACE code	Activiteit	Gebouwen	Grond- water- en wegebouw	Voltooiing	Totaal
<b>45</b>	<b>BOUWNIJVERHEID</b>	<b>558 807</b>	<b>284 519</b>	<b>377 100</b>	<b>1 220 426</b>
<b>45.1</b>	<b>Het bouwrijp maken van terreinen</b>	<b>9 304</b>	<b>27 477</b>	<b>-</b>	<b>36 781</b>
45.11	Slopen van gebouwen; grondverzet	9 304	24 867	-	34 171
45.12	Proefboren en boren	-	2 610	-	2 610
<b>45.2</b>	<b>Burgerlijke en utiliteitsbouw; weg- en waterbouw</b>	<b>541 317</b>	<b>255 908</b>	<b>10 063</b>	<b>807 288</b>
45.21	Algemene bouwkundige en civieltechnische werken	471 457	105 902	6 514	583 873
45.22	Dakbedekking en bouw van dakconstructies	34 920	65	399	35 385
45.23	Bouw van autowegen en andere wegen, vliegvelden en sportfaciliteiten	827	120 757	2 438	124 022
45.24	Waterbouw	1 086	15 397	6	16 489
45.25	Overige gespecialiseerde werkzaamheden in de bouw	33 026	13 787	706	47 520
<b>45.3</b>	<b>Bouwinstallatie</b>	<b>1 126</b>	<b>949</b>	<b>219 707</b>	<b>221 782</b>
45.31	Elektrische installatie	853	353	110 979	112 185
45.32	Isolatiwerkzaamheden	-	-	14 384	14 384
45.33	Loodgieterswerk	273	66	79 077	79 415
45.34	Overige bouwinstallatie	-	530	15 268	15 797
<b>45.4</b>	<b>Afwerking van gebouwen</b>	<b>1 908</b>	<b>-</b>	<b>144 182</b>	<b>146 090</b>
45.41	Stukadoorswerk	415	-	12 283	12 698
45.42	Schrijnwerk	1 440	-	64 166	65 606
45.43	Vloerafwerking en wandbekleding	25	-	26 704	26 728
45.44	Schilderen en glaszetten	25	-	33 125	33 150
45.45	Overige werkzaamheden in verband met de afwerking van gebouwen	4	-	7 904	7 908
<b>45.5</b>	<b>Verhuur van machines voor de bouwnijverheid met bedieningspersoneel</b>	<b>5 151</b>	<b>185</b>	<b>3 148</b>	<b>8 484</b>



**Nieuwe bestellingen per subsector en per activiteit (in 1 000 €)**
*Mei 2003*

NACE code	Activiteit	Gebouwen	Grond- water- en wegebouw	Voltooiing	Totaal
<b>45</b>	<b>BOUWNIJVERHEID</b>	<b>552 840</b>	<b>227 923</b>	<b>404 009</b>	<b>1 184 772</b>
<b>45.1</b>	<b>Het bouwrijp maken van terreinen</b>	<b>9 844</b>	<b>28 066</b>	-	<b>37 910</b>
45.11	Slopen van gebouwen; grondverzet	9 844	26 865	-	36 709
45.12	Proefboren en boren	-	1 202	-	1 202
<b>45.2</b>	<b>Burgerlijke en utiliteitsbouw; weg- en waterbouw</b>	<b>534 914</b>	<b>198 852</b>	<b>33 261</b>	<b>767 027</b>
45.21	Algemene bouwkundige en civieltechnische werken	467 852	82 041	31 474	581 367
45.22	Dakbedekking en bouw van dakconstructies	32 066	3	331	32 400
45.23	Bouw van autowegen en andere wegen, vliegvelden en sportfaciliteiten	830	92 041	592	93 463
45.24	Waterbouw	3 005	12 685	17	15 707
45.25	Overige gespecialiseerde werkzaamheden in de bouw	31 161	12 082	847	44 090
<b>45.3</b>	<b>Bouwinstallatie</b>	<b>1 132</b>	<b>842</b>	<b>214 429</b>	<b>216 402</b>
45.31	Elektrische installatie	892	361	97 596	98 849
45.32	Isolatiwerkzaamheden	-	-	13 294	13 294
45.33	Loodgieterswerk	240	71	85 632	85 944
45.34	Overige bouwinstallatie	-	409	17 906	18 315
<b>45.4</b>	<b>Afwerking van gebouwen</b>	<b>1 458</b>	-	<b>150 194</b>	<b>151 652</b>
45.41	Stukadoorswerk	410	-	11 164	11 574
45.42	Schrijnwerk	788	-	66 216	67 004
45.43	Vloerafwerking en wandbekleding	20	-	29 650	29 670
45.44	Schilderen en glaszetten	22	-	35 135	35 157
45.45	Overige werkzaamheden in verband met de afwerking van gebouwen	218	-	8 028	8 246
<b>45.5</b>	<b>Verhuur van machines voor de bouwnijverheid met bedieningspersoneel</b>	<b>5 492</b>	<b>163</b>	<b>6 126</b>	<b>11 781</b>

## Bouwnijverheid - Bestellingen per subsector

**Nieuwe bestellingen per subsector en per activiteit (in 1 000 €)***Juni 2003*

NACE code	Activiteit	Gebouwen	Grond- water- en wegebouw	Voltooiing	Totaal
<b>45</b>	<b>BOUWNIJVERHEID</b>	<b>556 341</b>	<b>238 565</b>	<b>446 861</b>	<b>1 241 767</b>
<b>45.1</b>	<b>Het bouwrijp maken van terreinen</b>	<b>17 313</b>	<b>28 098</b>	-	<b>45 411</b>
45.11	Slopen van gebouwen; grondverzet	17 313	26 786	-	<b>44 099</b>
45.12	Proefboren en boren	-	1 312	-	<b>1 312</b>
<b>45.2</b>	<b>Burgerlijke en utiliteitsbouw; weg- en waterbouw</b>	<b>530 621</b>	<b>209 188</b>	<b>10 090</b>	<b>749 900</b>
45.21	Algemene bouwkundige en civieltechnische werken	454 885	64 557	9 052	<b>528 494</b>
45.22	Dakbedekking en bouw van dakconstructies	40 130	82	668	<b>40 880</b>
45.23	Bouw van autowegen en andere wegen, vliegvelden en sportfaciliteiten	494	115 481	57	<b>116 031</b>
45.24	Waterbouw	1 341	11 572	25	<b>12 939</b>
45.25	Overige gespecialiseerde werkzaamheden in de bouw	33 772	17 496	288	<b>51 556</b>
<b>45.3</b>	<b>Bouwinstallatie</b>	<b>891</b>	<b>1 119</b>	<b>267 617</b>	<b>269 627</b>
45.31	Elektrische installatie	725	613	120 562	<b>121 901</b>
45.32	Isolatiwerkzaamheden	-	-	12 387	<b>12 387</b>
45.33	Loodgieterswerk	166	96	116 717	<b>116 979</b>
45.34	Overige bouwinstallatie	-	410	17 950	<b>18 360</b>
<b>45.4</b>	<b>Afwerking van gebouwen</b>	<b>1 877</b>	-	<b>161 277</b>	<b>163 154</b>
45.41	Stukadoorswerk	667	-	14 031	<b>14 698</b>
45.42	Schrijnwerk	1 171	-	70 584	<b>71 755</b>
45.43	Vloerafwerking en wandbekleding	29	-	34 104	<b>34 133</b>
45.44	Schilderen en glaszetten	10	-	33 613	<b>33 623</b>
45.45	Overige werkzaamheden in verband met de afwerking van gebouwen	-	-	8 946	<b>8 946</b>
<b>45.5</b>	<b>Verhuur van machines voor de bouwnijverheid met bedieningspersoneel</b>	<b>5 638</b>	<b>160</b>	<b>7 876</b>	<b>13 674</b>

---

**Nieuwe bestellingen per subsector en per activiteit (in 1 000 €)**


---

*Juli 2003*

NACE code	Activiteit	Gebouwen	Grond- water- en wegebouw	Voltooiing	Totaal
<b>45</b>	<b>BOUWNIJVERHEID</b>	<b>497 689</b>	<b>244 753</b>	<b>305 926</b>	<b>1 048 368</b>
<b>45.1</b>	<b>Het bouwrijp maken van terreinen</b>	<b>6 077</b>	<b>16 659</b>	<b>-</b>	<b>22 736</b>
45.11	Slopen van gebouwen; grondverzet	6 077	15 815	-	21 892
45.12	Proefboren en boren	-	844	-	844
<b>45.2</b>	<b>Burgerlijke en utiliteitsbouw; weg- en waterbouw</b>	<b>484 677</b>	<b>226 945</b>	<b>7 554</b>	<b>719 176</b>
45.21	Algemene bouwkundige en civieltechnische werken	437 203	102 022	7 100	546 325
45.22	Dakbedekking en bouw van dakconstructies	21 720	-	119	21 839
45.23	Bouw van autowegen en andere wegen, vliegvelden en sportfaciliteiten	430	68 276	148	68 854
45.24	Waterbouw	843	45 793	17	46 653
45.25	Overige gespecialiseerde werkzaamheden in de bouw	24 480	10 855	169	35 504
<b>45.3</b>	<b>Bouwinstallatie</b>	<b>918</b>	<b>968</b>	<b>190 157</b>	<b>192 043</b>
45.31	Elektrische installatie	816	405	102 434	103 655
45.32	Isolatiwerkzaamheden	-	-	14 419	14 419
45.33	Loodgieterswerk	102	59	60 865	61 026
45.34	Overige bouwinstallatie	-	504	12 439	12 943
<b>45.4</b>	<b>Afwerking van gebouwen</b>	<b>2 168</b>	<b>-</b>	<b>103 437</b>	<b>105 605</b>
45.41	Stukadoorswerk	370	-	9 485	9 855
45.42	Schrijnwerk	1 721	-	46 640	48 361
45.43	Vloerafwerking en wandbekleding	22	-	17 116	17 138
45.44	Schilderen en glaszetten	12	-	24 687	24 699
45.45	Overige werkzaamheden in verband met de afwerking van gebouwen	42	-	5 509	5 551
<b>45.5</b>	<b>Verhuur van machines voor de bouwnijverheid met bedieningspersoneel</b>	<b>3 849</b>	<b>180</b>	<b>4 779</b>	<b>8 809</b>

## Bouwnijverheid - Bestellingen per subsector

**Nieuwe bestellingen per subsector en per activiteit (in 1 000 €)***Augustus 2003*

NACE code	Activiteit	Gebouwen	Grond- water- en wegebouw	Voltooiing	Totaal
<b>45</b>	<b>BOUWNIJVERHEID</b>	<b>522 756</b>	<b>199 500</b>	<b>338 962</b>	<b>1 061 218</b>
<b>45.1</b>	<b>Het bouwrijp maken van terreinen</b>	<b>11 133</b>	<b>22 331</b>	<b>-</b>	<b>33 464</b>
45.11	Slopen van gebouwen; grondverzet	11 133	21 763	-	32 895
45.12	Proefboren en boren	-	568	-	568
<b>45.2</b>	<b>Burgerlijke en utiliteitsbouw; weg- en waterbouw</b>	<b>506 491</b>	<b>175 361</b>	<b>11 085</b>	<b>692 937</b>
45.21	Algemene bouwkundige en civieltechnische werken	449 748	67 016	10 333	527 097
45.22	Dakbedekking en bouw van dakconstructies	27 595	12	566	28 173
45.23	Bouw van autowegen en andere wegen, vliegvelden en sportfaciliteiten	1 154	83 937	44	85 134
45.24	Waterbouw	89	13 094	12	13 195
45.25	Overige gespecialiseerde werkzaamheden in de bouw	27 906	11 302	129	39 337
<b>45.3</b>	<b>Bouwinstallatie</b>	<b>619</b>	<b>1 656</b>	<b>192 912</b>	<b>195 187</b>
45.31	Elektrische installatie	403	465	100 583	101 451
45.32	Isolatiewerkzaamheden	-	-	11 572	11 572
45.33	Loodgieterswerk	216	77	67 188	67 482
45.34	Overige bouwinstallatie	-	1 113	13 569	14 682
<b>45.4</b>	<b>Afwerking van gebouwen</b>	<b>803</b>	<b>-</b>	<b>130 791</b>	<b>131 595</b>
45.41	Stukadoorswerk	248	-	8 757	9 005
45.42	Schrijnwerk	402	-	62 867	63 269
45.43	Vloerafwerking en wandbekleding	41	-	23 995	24 036
45.44	Schilderen en glaszetten	68	-	28 983	29 051
45.45	Overige werkzaamheden in verband met de afwerking van gebouwen	44	-	6 189	6 233
<b>45.5</b>	<b>Verhuur van machines voor de bouwnijverheid met bedieningspersoneel</b>	<b>3 710</b>	<b>152</b>	<b>4 173</b>	<b>8 035</b>

---

**Nieuwe bestellingen per subsector en per activiteit (in 1 000 €)**


---

**September 2003**


---

NACE code	Activiteit	Gebouwen	Grond- water- en wegebouw	Voltooiing	Totaal
<b>45</b>	<b>BOUWNIJVERHEID</b>	<b>549 536</b>	<b>212 920</b>	<b>406 662</b>	<b>1 169 119</b>
<b>45.1</b>	<b>Het bouwrijp maken van terreinen</b>	<b>8 548</b>	<b>26 894</b>	<b>-</b>	<b>35 441</b>
45.11	Slopen van gebouwen; grondverzet	8 548	25 983	-	34 530
45.12	Proefboren en boren	-	911	-	911
<b>45.2</b>	<b>Burgerlijke en utiliteitsbouw; weg- en waterbouw</b>	<b>533 580</b>	<b>184 154</b>	<b>17 778</b>	<b>735 513</b>
45.21	Algemene bouwkundige en civieltechnische werken	467 135	79 665	15 708	562 509
45.22	Dakbedekking en bouw van dakconstructies	35 466	-	562	36 028
45.23	Bouw van autowegen en andere wegen, vliegvelden en sportfaciliteiten	598	79 490	1 216	81 304
45.24	Waterbouw	1 158	14 625	9	15 792
45.25	Overige gespecialiseerde werkzaamheden in de bouw	29 243	10 373	282	39 898
<b>45.3</b>	<b>Bouwinstallatie</b>	<b>893</b>	<b>1 706</b>	<b>227 634</b>	<b>230 232</b>
45.31	Elektrische installatie	702	727	109 947	111 376
45.32	Isolatiwerkzaamheden	-	-	15 964	15 964
45.33	Loodgieterswerk	191	152	83 842	84 185
45.34	Overige bouwinstallatie	-	827	17 881	18 707
<b>45.4</b>	<b>Afwerking van gebouwen</b>	<b>1 305</b>	<b>-</b>	<b>156 569</b>	<b>157 874</b>
45.41	Stukadoorswerk	255	-	12 460	12 715
45.42	Schrijnwerk	749	-	71 701	72 450
45.43	Vloerafwerking en wandbekleding	22	-	30 813	30 835
45.44	Schilderen en glaszetten	77	-	33 929	34 006
45.45	Overige werkzaamheden in verband met de afwerking van gebouwen	202	-	7 666	7 868
<b>45.5</b>	<b>Verhuur van machines voor de bouwnijverheid met bedieningspersoneel</b>	<b>5 211</b>	<b>167</b>	<b>4 681</b>	<b>10 059</b>

---

## Bouwnijverheid - Bestellingen per gewest

**Nieuwe bestellingen per gewest en per activiteit (in 1 000 €)**

April 2003

NACE code	Activiteit	Brussels Hoofdstedelijk Gewest	Vlaams Gewest	Waals Gewest	Europese Unie	Andere landen	Totaal
<b>45</b>	<b>BOUWNIJVERHEID</b>	<b>157 135</b>	<b>703 000</b>	<b>247 902</b>	<b>107 897</b>	<b>4 492</b>	<b>1 220 426</b>
<b>45.1</b>	<b>Het bouwrijp maken van terreinen</b>	<b>2 878</b>	<b>22 610</b>	<b>10 740</b>	<b>504</b>	<b>49</b>	<b>36 781</b>
45.11	Slopen van gebouwen; grondverzet	2 685	22 048	9 058	379	-	34 171
45.12	Proefboren en boren	192	561	1 682	125	49	2 610
<b>45.2</b>	<b>Burgerlijke en utiliteitsbouw; weg- en waterbouw</b>	<b>89 241</b>	<b>465 206</b>	<b>162 939</b>	<b>88 669</b>	<b>1 233</b>	<b>807 288</b>
45.21	Algemene bouwkundige en civieltechnische werken	68 390	322 702	114 575	77 150	1 056	583 873
45.22	Dakbedekking en bouw van dakconstructies	6 120	19 022	9 383	860	-	35 385
45.23	Bouw van autowegen en andere wegen, vliegvelden en sportfaciliteiten	7 930	81 323	32 879	1 890	-	124 022
45.24	Waterbouw	417	11 767	1 301	3 004	-	16 489
45.25	Overige gespecialiseerde werkzaamheden in de bouw	6 385	30 391	4 801	5 766	177	47 520
<b>45.3</b>	<b>Bouwinstallatie</b>	<b>36 198</b>	<b>122 907</b>	<b>49 449</b>	<b>10 643</b>	<b>2 585</b>	<b>221 782</b>
45.31	Elektrische installatie	19 662	62 446	29 372	669	36	112 185
45.32	Isolatiwerkzaamheden	1 091	10 576	2 653	63	-	14 384
45.33	Loodgieterswerk	10 687	44 439	14 790	9 494	6	79 415
45.34	Overige bouwinstallatie	4 757	5 446	2 635	416	2 543	15 797
<b>45.4</b>	<b>Afwerking van gebouwen</b>	<b>28 510</b>	<b>87 202</b>	<b>23 811</b>	<b>6 181</b>	<b>386</b>	<b>146 090</b>
45.41	Stukadoorswerk	4 380	6 235	1 616	413	54	12 698
45.42	Schrijnwerk	10 382	41 653	10 741	2 695	135	65 606
45.43	Vloerafwerking en wandbekleding	3 886	16 405	4 311	2 061	66	26 728
45.44	Schilderen en glaszetten	7 582	18 689	6 265	614	-	33 150
45.45	Overige werkzaamheden in verband met de afwerking van gebouwen	2 280	4 220	878	399	131	7 908
<b>45.5</b>	<b>Verhuur van machines voor de bouwnijverheid met bedieningspersoneel</b>	<b>309</b>	<b>5 074</b>	<b>963</b>	<b>1 900</b>	<b>238</b>	<b>8 484</b>

128  
Bouwnijverheid - Bestellingen per gewest

**Nieuwe bestellingen per gewest en per activiteit (in 1 000 €)**

Mei 2003

NACE code	Activiteit	Brussels Hoofdstedelijk Gewest	Vlaams Gewest	Waals Gewest	Europese Unie	Andere landen	Totaal
<b>45</b>	<b>BOUWNIJVERHEID</b>	<b>239 404</b>	<b>661 221</b>	<b>240 406</b>	<b>37 081</b>	<b>6 661</b>	<b>1 184 772</b>
<b>45.1</b>	<b>Het bouwrijp maken van terreinen</b>	<b>3 140</b>	<b>24 574</b>	<b>9 521</b>	<b>632</b>	<b>44</b>	<b>37 910</b>
45.11	Slopen van gebouwen; grondverzet	2 967	24 090	9 134	517	-	36 709
45.12	Proefboren en boren	173	484	387	115	44	1 202
<b>45.2</b>	<b>Burgerlijke en utiliteitsbouw; weg- en waterbouw</b>	<b>147 549</b>	<b>437 898</b>	<b>156 064</b>	<b>24 725</b>	<b>791</b>	<b>767 027</b>
45.21	Algemene bouwkundige en civieltechnische werken	123 065	325 395	115 235	17 003	669	581 367
45.22	Dakbedekking en bouw van dakconstructies	4 551	18 117	9 211	521	-	32 400
45.23	Bouw van autowegen en andere wegen, vliegvelden en sportfaciliteiten	12 879	52 722	25 782	2 079	-	93 463
45.24	Waterbouw	169	14 657	881	-	-	15 707
45.25	Overige gespecialiseerde werkzaamheden in de bouw	6 884	27 007	4 954	5 122	122	44 090
<b>45.3</b>	<b>Bouwinstallatie</b>	<b>55 602</b>	<b>105 479</b>	<b>49 018</b>	<b>4 003</b>	<b>2 300</b>	<b>216 402</b>
45.31	Elektrische installatie	20 117	48 771	29 207	606	149	98 849
45.32	Isolatiwerkzaamheden	1 398	9 011	2 813	73	-	13 294
45.33	Loodgieterswerk	26 711	42 053	14 208	2 972	-	85 944
45.34	Overige bouwinstallatie	7 377	5 644	2 791	352	2 151	18 315
<b>45.4</b>	<b>Afwerking van gebouwen</b>	<b>32 706</b>	<b>87 512</b>	<b>25 011</b>	<b>6 053</b>	<b>369</b>	<b>151 652</b>
45.41	Stukadoorswerk	3 384	6 348	1 571	106	164	11 574
45.42	Schrijnwerk	12 251	40 513	11 665	2 538	37	67 004
45.43	Vloerafwerking en wandbekleding	4 984	17 161	4 956	2 519	50	29 670
45.44	Schilderen en glaszetten	10 052	18 775	5 915	415	-	35 157
45.45	Overige werkzaamheden in verband met de afwerking van gebouwen	2 037	4 715	904	474	116	8 246
<b>45.5</b>	<b>Verhuur van machines voor de bouwnijverheid met bedieningspersoneel</b>	<b>407</b>	<b>5 758</b>	<b>792</b>	<b>1 667</b>	<b>3 158</b>	<b>11 781</b>

## Bouwnijverheid - Bestellingen per gewest

**Nieuwe bestellingen per gewest en per activiteit (in 1 000 €)**

Juni 2003

NACE code	Activiteit	Brussels Hoofdstedelijk Gewest	Vlaams Gewest	Waals Gewest	Europese Unie	Andere landen	Totaal
<b>45</b>	<b>BOUWNIJVERHEID</b>	<b>249 484</b>	<b>650 002</b>	<b>281 307</b>	<b>53 448</b>	<b>7 526</b>	<b>1 241 767</b>
<b>45.1</b>	<b>Het bouwrijp maken van terreinen</b>	<b>3 825</b>	<b>22 522</b>	<b>18 548</b>	<b>472</b>	<b>44</b>	<b>45 411</b>
45.11	Slopen van gebouwen; grondverzet	3 735	22 162	17 780	421	0	44 099
45.12	Proefboren en boren	90	360	768	51	44	1 312
<b>45.2</b>	<b>Burgerlijke en utiliteitsbouw; weg- en waterbouw</b>	<b>134 431</b>	<b>393 764</b>	<b>180 025</b>	<b>40 010</b>	<b>1 670</b>	<b>749 900</b>
45.21	Algemene bouwkundige en civieltechnische werken	101 824	268 676	126 042	30 359	1 593	528 494
45.22	Dakbedekking en bouw van dakconstructies	7 354	21 147	11 392	986	-	40 880
45.23	Bouw van autowegen en andere wegen, vliegvelden en sportfaciliteiten	13 705	66 068	34 565	1 693	-	116 031
45.24	Waterbouw	223	11 483	1 229	4	-	12 939
45.25	Overige gespecialiseerde werkzaamheden in de bouw	11 324	26 390	6 797	6 968	77	51 556
<b>45.3</b>	<b>Bouwinstallatie</b>	<b>77 085</b>	<b>131 247</b>	<b>55 587</b>	<b>2 789</b>	<b>2 919</b>	<b>269 627</b>
45.31	Elektrische installatie	30 925	57 658	32 514	766	37	121 901
45.32	Isolatiwerkzaamheden	1 636	7 715	2 749	286	-	12 387
45.33	Loodgieterswerk	38 586	59 885	16 978	1 456	73	116 979
45.34	Overige bouwinstallatie	5 937	5 988	3 345	280	2 809	18 360
<b>45.4</b>	<b>Afwerking van gebouwen</b>	<b>33 791</b>	<b>96 174</b>	<b>26 201</b>	<b>6 653</b>	<b>336</b>	<b>163 154</b>
45.41	Stukadoorswerk	4 864	7 424	1 835	539	35	14 698
45.42	Schrijnwerk	11 187	45 084	12 667	2 732	85	71 755
45.43	Vloerafwerking en wandbekleding	7 346	18 979	4 988	2 668	152	34 133
45.44	Schilderen en glaszetten	8 397	18 727	5 919	551	30	33 623
45.45	Overige werkzaamheden in verband met de afwerking van gebouwen	1 997	5 960	791	163	34	8 946
<b>45.5</b>	<b>Verhuur van machines voor de bouwnijverheid met bedieningspersoneel</b>	<b>353</b>	<b>6 295</b>	<b>947</b>	<b>3 524</b>	<b>2 556</b>	<b>13 674</b>



**Nieuwe bestellingen per gewest en per activiteit (in 1 000 €)**

Juli 2003

NACE code	Activiteit	Brussels Hoofdstedelijk Gewest	Vlaams Gewest	Waals Gewest	Europese Unie	Andere landen	Totaal
<b>45</b>	<b>BOUWNIJVERHEID</b>	<b>208 746</b>	<b>526 538</b>	<b>230 703</b>	<b>74 914</b>	<b>7 468</b>	<b>1 048 368</b>
<b>45.1</b>	<b>Het bouwrijp maken van terreinen</b>	<b>1 875</b>	<b>12 284</b>	<b>8 229</b>	<b>319</b>	<b>29</b>	<b>22 736</b>
45.11	Slopen van gebouwen; grondverzet	1 841	11 967	7 879	205	0	21 892
45.12	Proefboren en boren	34	317	349	115	29	844
<b>45.2</b>	<b>Burgerlijke en utiliteitsbouw; weg- en waterbouw</b>	<b>154 356</b>	<b>333 496</b>	<b>167 613</b>	<b>62 414</b>	<b>1 297</b>	<b>719 176</b>
45.21	Algemene bouwkundige en civieltechnische werken	137 090	207 676	144 305	56 217	1 037	546 325
45.22	Dakbedekking en bouw van dakconstructies	2 108	14 050	5 028	652	-	21 839
45.23	Bouw van autowegen en andere wegen, vliegvelden en sportfaciliteiten	7 381	47 977	13 249	247	-	68 854
45.24	Waterbouw	395	45 661	597	-	-	46 653
45.25	Overige gespecialiseerde werkzaamheden in de bouw	7 381	18 131	4 433	5 298	260	35 504
<b>45.3</b>	<b>Bouwinstallatie</b>	<b>31 824</b>	<b>109 432</b>	<b>41 253</b>	<b>4 061</b>	<b>5 473</b>	<b>192 043</b>
45.31	Elektrische installatie	19 370	58 352	24 733	1 050	149	103 655
45.32	Isolatiwerkzaamheden	910	10 592	2 760	138	19	14 419
45.33	Loodgieterswerk	9 012	36 033	11 353	1 184	3 445	61 026
45.34	Overige bouwinstallatie	2 532	4 455	2 407	1 689	1 860	12 943
<b>45.4</b>	<b>Afwerking van gebouwen</b>	<b>20 152</b>	<b>68 015</b>	<b>12 877</b>	<b>4 426</b>	<b>135</b>	<b>105 605</b>
45.41	Stukadoorswerk	2 129	5 986	750	912	78	9 855
45.42	Schrijnwerk	8 272	31 055	6 970	2 062	2	48 361
45.43	Vloerafwerking en wandbekleding	2 988	11 132	2 176	816	27	17 138
45.44	Schilderen en glaszetten	5 423	16 375	2 498	402	-	24 699
45.45	Overige werkzaamheden in verband met de afwerking van gebouwen	1 340	3 467	482	234	28	5 551
<b>45.5</b>	<b>Verhuur van machines voor de bouwnijverheid met bedieningspersoneel</b>	<b>539</b>	<b>3 311</b>	<b>732</b>	<b>3 693</b>	<b>533</b>	<b>8 809</b>

## Bouwnijverheid - Bestellingen per gewest

**Nieuwe bestellingen per gewest en per activiteit (in 1 000 €)****Augustus 2003**

NACE code	Activiteit	Brussels Hoofdstedelijk Gewest	Vlaams Gewest	Waals Gewest	Europese Unie	Andere landen	Totaal
<b>45</b>	<b>BOUWNIJVERHEID</b>	<b>193 196</b>	<b>543 023</b>	<b>276 864</b>	<b>42 536</b>	<b>5 599</b>	<b>1 061 218</b>
<b>45.1</b>	<b>Het bouwrijp maken van terreinen</b>	<b>1 959</b>	<b>20 064</b>	<b>9 164</b>	<b>2 226</b>	<b>51</b>	<b>33 464</b>
45.11	Slopen van gebouwen; grondverzet	1 906	19 832	8 995	2 163	0	32 895
45.12	Proefboren en boren	53	232	169	63	51	568
<b>45.2</b>	<b>Burgerlijke en utiliteitsbouw; weg- en waterbouw</b>	<b>122 637</b>	<b>339 779</b>	<b>199 613</b>	<b>28 215</b>	<b>2 693</b>	<b>692 937</b>
45.21	Algemene bouwkundige en civieltechnische werken	105 410	237 873	157 484	24 043	2 287	527 097
45.22	Dakbedekking en bouw van dakconstructies	3 381	16 302	7 956	334	200	28 173
45.23	Bouw van autowegen en andere wegen, vliegvelden en sportfaciliteiten	4 374	52 880	27 249	631	-	85 134
45.24	Waterbouw	463	11 942	789	-	-	13 195
45.25	Overige gespecialiseerde werkzaamheden in de bouw	9 008	20 782	6 134	3 207	206	39 337
<b>45.3</b>	<b>Bouwinstallatie</b>	<b>38 407</b>	<b>103 380</b>	<b>47 092</b>	<b>4 616</b>	<b>1 692</b>	<b>195 187</b>
45.31	Elektrische installatie	20 234	51 616	28 346	684	571	101 451
45.32	Isolatiwerkzaamheden	1 243	7 346	2 760	205	19	11 572
45.33	Loodgieterswerk	13 352	38 748	13 547	1 785	50	67 482
45.34	Overige bouwinstallatie	3 578	5 670	2 439	1 942	1 052	14 682
<b>45.4</b>	<b>Afwerking van gebouwen</b>	<b>29 933</b>	<b>75 520</b>	<b>20 378</b>	<b>5 556</b>	<b>208</b>	<b>131 595</b>
45.41	Stukadoorswerk	2 445	4 977	1 334	192	57	9 005
45.42	Schrijnwerk	13 417	37 680	9 090	3 049	33	63 269
45.43	Vloerafwerking en wandbekleding	5 427	13 320	3 693	1 587	8	24 036
45.44	Schilderen en glaszetten	7 184	15 671	5 578	539	80	29 051
45.45	Overige werkzaamheden in verband met de afwerking van gebouwen	1 459	3 871	683	190	30	6 233
<b>45.5</b>	<b>Verhuur van machines voor de bouwnijverheid met bedieningspersoneel</b>	<b>260</b>	<b>4 280</b>	<b>617</b>	<b>1 922</b>	<b>955</b>	<b>8 035</b>

**Nieuwe bestellingen per gewest en per activiteit (in 1 000 €)**

September 2003

NACE code	Activiteit	Brussels Hoofdstedelijk Gewest	Vlaams Gewest	Waals Gewest	Europese Unie	Andere landen	Totaal
<b>45</b>	<b>BOUWNIJVERHEID</b>	<b>174 118</b>	<b>680 542</b>	<b>268 690</b>	<b>40 423</b>	<b>5 347</b>	<b>1 169 119</b>
<b>45.1</b>	<b>Het bouwrijp maken van terreinen</b>	<b>3 530</b>	<b>22 039</b>	<b>9 210</b>	<b>630</b>	<b>33</b>	<b>35 441</b>
45.11	Slopen van gebouwen; grondverzet	3 451	21 676	8 914	489	0	34 530
45.12	Proefboren en boren	79	363	296	141	33	911
<b>45.2</b>	<b>Burgerlijke en utiliteitsbouw; weg- en waterbouw</b>	<b>94 887</b>	<b>437 547</b>	<b>174 545</b>	<b>27 275</b>	<b>1 259</b>	<b>735 513</b>
45.21	Algemene bouwkundige en civieltechnische werken	76 116	337 641	126 829	21 030	892	562 509
45.22	Dakbedekking en bouw van dakconstructies	4 572	21 629	9 132	697	-	36 028
45.23	Bouw van autowegen en andere wegen, vliegvelden en sportfaciliteiten	7 106	48 454	25 243	500	-	81 304
45.24	Waterbouw	237	8 346	6 909	300	-	15 792
45.25	Overige gespecialiseerde werkzaamheden in de bouw	6 856	21 476	6 451	4 748	367	39 898
<b>45.3</b>	<b>Bouwinstallatie</b>	<b>44 207</b>	<b>120 887</b>	<b>59 022</b>	<b>3 330</b>	<b>2 786</b>	<b>230 232</b>
45.31	Elektrische installatie	19 388	55 674	34 018	1 570	725	111 376
45.32	Isolatiwerkzaamheden	1 743	10 024	3 829	348	19	15 964
45.33	Loodgieterswerk	15 655	49 162	18 178	1 174	15	84 185
45.34	Overige bouwinstallatie	7 420	6 027	2 997	237	2 027	18 707
<b>45.4</b>	<b>Afwerking van gebouwen</b>	<b>31 049</b>	<b>94 546</b>	<b>25 163</b>	<b>6 928</b>	<b>187</b>	<b>157 874</b>
45.41	Stukadoorswerk	4 173	6 510	1 730	237	66	12 715
45.42	Schrijnwerk	12 327	45 428	11 559	3 084	53	72 450
45.43	Vloerafwerking en wandbekleding	4 925	18 179	5 158	2 548	25	30 835
45.44	Schilderen en glaszetten	7 317	20 502	5 533	655	-	34 006
45.45	Overige werkzaamheden in verband met de afwerking van gebouwen	2 308	3 928	1 184	405	43	7 868
<b>45.5</b>	<b>Verhuur van machines voor de bouwnijverheid met bedieningspersoneel</b>	<b>445</b>	<b>5 523</b>	<b>750</b>	<b>2 260</b>	<b>1 081</b>	<b>10 059</b>

## **Bouwvergunningen en begonnen gebouwen**

# Statistiek van de toegestane en begonnen gebouwen

## Definities van de gebruikte termen

### Woongebouw

Woongebouwen zijn gebouwen die uitsluitend of hoofdzakelijk bestemd zijn voor huisvesting. In deze gebouwen moet meer dan 50% van de totale oppervlakte bestemd zijn voor huisvesting.

### Niet-woongebouw

Niet-woongebouwen zijn gebouwen die uitsluitend of hoofdzakelijk bestemd zijn voor een ander gebruik dan huisvesting. In deze gebouwen moet meer dan 50% van de totale oppervlakte bestemd zijn voor een ander gebruik dan huisvesting.

### Woning

De woning is het gebouw of het gedeelte van het gebouw bestemd voor de huisvesting van een gezin en als dusdanig gebruikt. Onder gezin wordt verstaan zowel het particulier (familiaal) gezin als het collectief gezin. Dit laatste omvat

- groepen van personen die samenleven in weeshuizen, in tehuizen voor bejaarden, in homes voor arbeiders, in weldadigheidsinrichtingen en in andere gestichten
- kloostergemeenschappen
- militairen in kazernes
- gevangenen in tuchthuizen

### Woonvertrek

omvat : keuken, eetkamer, woonkamer, slaapkamer, veranda, bureel gebruikt voor uitoefenen van beroepen zoals arts, notaris, advocaat, architect, ..., zolder en kelder indien ze de functie van één van voorgaande vertrekken vervullen

omvat niet : badkamer, toilet, trap, gang, bergplaats, washuis, kelder, zolder, garage, bijgebouw,...

### Bewoonbare oppervlakte

Deze oppervlakte is de som van de oppervlaktes van alle woonvertrekken op de verschillende niveaus.

### Totale oppervlakte

Deze oppervlakte is de som van de oppervlaktes van alle vertrekken.

**Volume**

Het volume is het produkt van de oppervlakte van het gelijkvloers met het hoogteverschil tussen de vloer van de benedenverdieping en de halve hoogte van het dak of, indien het om een plat dak gaat, tot de bovenzijde van het dak.

**Nieuwbouw**

Gebouw volledig nieuw, al dan niet gelegen op een plaats waar reeds vroeger werd gebouwd.

**Verbouwing**

Verbouwing omvat zowel renovatie als uitbreiding van een gebouw als het plaatsen van bijgebouwen op hetzelfde stuk bouwgrond.

Om opgenomen te worden in de statistieken moet een verbouwing aan minstens één van volgende voorwaarden voldoen.

- woonbare oppervlakte (opp. bestemd voor huisvesting) wijzigt (toename of afname) met 10 m<sup>2</sup> of meer
- totale oppervlakte wijzigt (toename of afname) met 10 m<sup>2</sup> of meer
- volume wijzigt (toename of afname) met 25m<sup>3</sup> of meer
- bestemming van het gebouw wijzigt
- aantal woningen in het gebouw wijzigt
- aantal garages wijzigt



## **I. Bouwvergunningen**

Volgens reële datum van uitreiking,  
ontbrekende informatie is bijgeschat

(als gevolg van afrondingen kunnen de totalen verschillen  
van de som van de waarde van de delen)



## Bouwvergunningen

**Woongebouwen, indeling per provincie**

	België	Brussels Hfdst. Gewest	Antwer- pen	Lim- burg	Oost- Vlaan- deren	Vlaams Brabant	West- Vlaan- deren	Waals Brabant	Hene- gouwen	Luik	Luxem- burg	Namen
2000	26.603	297	3.714	2.752	4.261	2.865	3.959	1.200	2.562	2.560	1.088	1.345
2001	24.834	333	3.796	2.689	4.138	2.641	3.430	1.264	2.180	2.107	978	1.278
2002	23.743	287	3.437	2.451	3.976	2.673	3.615	1.009	2.080	1.970	1.042	1.202
<b>2002</b>												
Augustus	1.849	18	242	184	359	197	264	63	121	204	80	117
September	2.180	21	313	187	400	234	502	92	117	146	75	93
Oktober	1.844	22	288	190	382	202	230	68	155	148	73	86
November	1.569	44	218	201	241	185	216	77	123	110	65	89
December	1.852	27	270	190	352	255	217	81	160	122	78	99
<b>2003</b>												
Januari	1.949	21	290	274	353	218	231	69	171	136	88	97
Februari	1.828	60	254	210	377	184	244	84	127	144	55	88
Maart	2.237	41	342	240	397	246	298	83	210	194	92	93
April	2.272	48	306	245	326	246	341	145	189	203	91	132
Mei	2.096	27	297	258	338	253	242	83	202	173	94	128
Juni	2.272	25	308	246	370	259	316	144	175	225	91	113
Juli	2.229	47	283	227	373	281	341	99	179	190	90	119
Augustus	1.927	17	268	233	342	146	275	82	188	205	82	91
September	2.308	42	323	225	412	223	496	117	138	192	92	48

**Niet-woongebouwen, indeling per provincie**

	België	Brussels Hfdst. Gewest	Antwer- pen	Lim- burg	Oost- Vlaan- deren	Vlaams Brabant	West- Vlaan- deren	Waals Brabant	Hene- gouwen	Luik	Luxem- burg	Namen
2000	6.396	59	899	633	977	395	979	158	824	619	362	491
2001	5.492	51	871	569	924	293	927	108	669	480	233	367
2002	4.532	47	825	489	740	164	838	67	447	429	226	260
<b>2002</b>												
Augustus	387	3	66	54	60	15	64	5	30	41	28	21
September	367	3	69	44	65	10	63	6	30	38	21	18
Oktober	383	2	76	48	61	12	69	5	34	44	18	14
November	262	2	58	25	42	7	49	4	27	26	15	7
December	291	2	85	39	48	17	44	3	14	24	9	6
<b>2003</b>												
Januari	260	4	39	42	36	4	69	0	19	20	18	8
Februari	293	5	43	46	58	11	66	4	11	29	11	8
Maart	300	7	64	44	46	7	55	1	23	28	16	7
April	322	9	69	50	57	9	47	4	18	32	19	6
Mei	309	3	60	52	31	8	79	1	19	25	13	18
Juni	324	2	66	51	46	11	70	4	16	35	16	7
Juli	341	2	82	67	42	15	49	7	24	33	12	8
Augustus	280	0	72	32	39	11	64	6	9	20	16	11
September	349	4	58	47	76	16	72	5	12	36	20	5

# Bouwvergunningen

## Woongebouwen

	Totaal aantal		Volume (in m <sup>3</sup> )	Oppervlakte (in m <sup>2</sup> )		Aantal gebouwen met één woning
	Gebouwen	Woningen		Bewoonbare	Totale	
2000	26.603	42.907	26.574.240	5.114.173	8.812.786	24.442
2001	24.834	41.350	25.554.016	4.878.068	8.507.376	22.570
2002	23.743	41.913	24.889.104	4.483.076	8.274.558	21.421
<b>2002</b>						
Augustus	1.849	3.648	2.052.238	377.166	689.690	1.640
September	2.180	3.791	2.095.640	385.848	690.135	1.983
Oktober	1.844	3.314	2.044.451	365.330	677.899	1.644
November	1.569	3.032	1.745.838	307.439	564.505	1.383
December	1.852	3.479	2.059.680	364.667	674.731	1.627
<b>2003</b>						
Januari	1.949	3.350	1.918.536	355.104	641.625	1.762
Februari	1.828	3.192	1.899.145	336.833	621.773	1.641
Maart	2.237	3.862	2.345.820	417.247	776.126	2.005
April	2.272	4.148	2.492.255	442.291	833.438	2.045
Mei	2.096	3.504	2.161.917	387.382	714.690	1.890
Juni	2.272	4.018	2.466.778	429.010	794.146	2.027
Juli	2.229	3.740	2.354.023	422.462	782.015	2.007
Augustus	1.927	3.843	2.252.226	406.192	749.669	1.726
September	2.308	4.035	2.311.780	412.718	764.692	2.074

## Niet-woongebouwen

	Aantal gebouwen	Volume (in m <sup>3</sup> )	Totale oppervlakte (in m <sup>2</sup> )
2000	6.396	47.617.984	7.609.415
2001	5.492	49.482.480	7.764.888
2002	4.532	34.785.456	5.974.664
<b>2002</b>			
Augustus	387	2.485.367	492.336
September	367	3.117.218	593.765
Oktober	383	3.293.071	579.355
November	262	2.616.086	408.648
December	291	2.221.021	397.548
<b>2003</b>			
Januari	260	1.816.229	325.628
Februari	293	2.747.379	400.090
Maart	300	2.247.114	370.927
April	322	2.146.473	454.976
Mei	309	1.942.672	331.072
Juni	324	3.104.589	478.902
Juli	341	2.242.565	449.199
Augustus	280	1.484.763	296.947
September	349	4.242.469	561.611

# Bouwvergunningen

## Niet-woongebouwen, indeling naar volume

	Minder dan 3000 m <sup>3</sup>			3000 tot 9999 m <sup>3</sup>			10000 tot 19999 m <sup>3</sup>		
	Aantal gebouwen	Volume (in m <sup>3</sup> )	Tot. oppervl. (in m <sup>2</sup> )	Aantal gebouwen	Volume (in m <sup>3</sup> )	Tot. oppervl. (in m <sup>2</sup> )	Aantal gebouwen	Volume (in m <sup>3</sup> )	Tot. oppervl. (in m <sup>2</sup> )
2000	4.102	3.420.718	863.300	1.475	7.945.329	1.555.431	406	5.504.969	935.023
2001	3.435	3.009.737	748.954	1.349	7.431.290	1.445.779	342	4.840.595	907.966
2002	2.788	2.593.675	656.450	1.120	6.164.473	1.248.703	295	4.064.946	748.135
<b>2002</b>									
Augustus	245	254.030	64.699	88	470.420	92.015	30	390.253	72.400
September	214	205.607	50.921	96	529.456	109.158	26	361.314	55.716
Oktober	239	252.506	63.125	91	504.119	99.926	27	402.495	80.022
November	171	171.293	45.075	45	258.021	57.360	21	273.704	52.792
December	170	158.501	41.125	68	372.667	78.860	24	331.442	66.397
<b>2003</b>									
Januari	158	144.022	37.577	65	346.153	74.488	20	283.331	47.418
Februari	169	153.595	41.353	86	459.651	92.940	16	231.865	51.455
Maart	160	143.791	35.138	104	576.128	126.917	17	252.325	49.140
April	190	174.388	43.773	81	452.427	87.862	30	421.832	78.685
Mei	190	192.159	45.388	78	400.614	84.652	23	313.542	53.004
Juni	192	174.009	43.114	86	467.273	91.168	20	277.913	42.474
Juli	228	183.932	46.617	66	355.335	76.945	25	335.537	57.985
Augustus	172	186.532	48.692	79	406.177	87.353	17	256.094	50.529
September	211	185.490	50.430	91	498.320	93.712	25	336.421	54.275

	20000 tot 49999 m <sup>3</sup>			50000 m <sup>3</sup> en meer		
	Aantal gebouwen	Volume (in m <sup>3</sup> )	Totale oppervlakte (in m <sup>2</sup> )	Aantal gebouwen	Volume (in m <sup>3</sup> )	Totale oppervlakte (in m <sup>2</sup> )
2000	235	6.997.306	1.219.412	178	23.749.824	3.036.249
2001	202	6.208.918	1.071.724	164	27.991.968	3.590.465
2002	222	6.976.208	1.209.065	105	14.986.290	2.112.326
<b>2002</b>						
Augustus	18	509.716	92.874	6	860.948	170.348
September	19	609.300	125.845	12	1.411.541	252.125
Oktober	16	445.660	78.857	9	1.688.294	257.425
November	15	531.927	91.537	9	1.381.143	161.884
December	22	732.201	132.282	7	626.212	78.887
<b>2003</b>						
Januari	10	318.245	58.486	7	724.480	107.663
Februari	16	525.278	118.986	6	1.376.992	95.362
Maart	12	337.243	77.854	7	937.630	81.881
April	13	426.666	74.068	7	671.164	170.593
Mei	11	328.571	59.589	7	707.790	88.444
Juni	18	501.907	84.447	9	1.683.491	217.704
Juli	16	534.206	83.316	6	833.558	184.339
Augustus	7	193.965	36.978	6	441.997	73.398
September	16	442.576	59.997	7	2.779.665	303.202

## Bouwvergunningen

## Verbouwingen bij woongebouwen, indeling per provincie

	België	Brussels Hfdst. Gewest	Antwer- pen	Limburg	Oost- Vlaan- deren	Vlaams Brabant	West- Vlaan- deren	Waals Brabant	Hene- gouwen	Luik	Luxem- burg	Namen
2000	25.706	1.031	3.838	2.063	4.692	2.402	3.681	1.062	2.367	2.734	758	1.078
2001	24.368	872	3.578	2.003	4.659	2.255	3.919	978	1.982	2.421	671	1.030
2002	25.117	733	4.132	2.275	4.933	2.072	3.978	811	2.160	2.271	672	1.080
<b>2002</b>												
Augustus	2.178	83	353	195	433	156	315	53	193	237	61	99
September	2.188	56	375	183	454	186	344	81	187	184	45	93
Oktober	2.169	40	359	207	456	158	358	62	192	181	63	93
November	1.721	51	308	182	332	136	255	50	136	141	41	89
December	1.797	59	339	177	354	150	277	42	129	141	53	75
<b>2003</b>												
Januari	1.870	54	278	169	338	172	325	57	158	173	56	91
Februari	2.040	53	341	183	384	173	331	72	160	192	62	88
Maart	2.405	61	436	259	476	204	400	70	189	189	55	66
April	2.554	72	429	279	422	206	400	93	199	252	78	123
Mei	2.605	68	499	194	428	222	443	81	243	225	84	118
Juni	2.733	64	429	307	512	275	388	93	225	255	50	134
Juli	2.659	76	363	308	465	243	383	133	228	258	71	132
Augustus	2.457	102	340	294	381	205	397	81	213	257	73	114
September	2.864	149	407	265	584	280	465	116	177	264	103	55

## Verbouwingen bij niet-woongebouwen, indeling per provincie

	België	Brussels Hfdst. Gewest	Antwer- pen	Limburg	Oost- Vlaan- deren	Vlaams Brabant	West- Vlaan- deren	Waals Brabant	Hene- gouwen	Luik	Luxem- burg	Namen
2000	6.151	189	1.018	678	1.141	490	1.064	167	460	522	196	226
2001	5.726	142	1.015	615	1.073	420	1.037	167	426	450	177	204
2002	6.103	176	1.140	602	1.154	467	1.182	161	463	381	140	236
<b>2002</b>												
Augustus	541	16	96	51	106	53	100	9	48	30	13	19
September	552	5	104	55	93	42	120	17	39	34	13	30
Oktober	582	17	99	56	128	37	112	11	43	41	12	26
November	470	15	94	48	96	33	96	10	41	22	5	10
December	489	15	90	43	101	32	92	19	37	27	9	24
<b>2003</b>												
Januari	495	21	86	45	102	37	98	19	26	28	16	16
Februari	505	6	79	51	121	39	122	11	23	27	11	13
Maart	593	18	112	61	135	31	140	10	31	29	10	15
April	490	29	88	42	85	38	117	7	26	35	5	16
Mei	521	15	93	69	70	28	133	13	46	27	8	18
Juni	536	13	91	57	117	39	116	10	37	30	10	15
Juli	539	15	103	46	111	45	116	8	34	40	12	10
Augustus	559	17	107	67	90	44	130	3	37	41	10	12
September	603	20	68	90	147	32	165	4	18	38	11	9

## Bouwvergunningen

## Woongebouwen, september 2003

	Totaal aantal		Volume (in m <sup>3</sup> )	oppervlakte (in m <sup>2</sup> )		Aantal ge- bouwen met één woning	Aantal ver- bou- wingen
	Gebouwen	Woningen		Bewoonbare	Totale		
België	2.308	4.035	2.311.780	412.718	764.692	2.074	2.864
Brussels Hoofdstedelijk Gewest	42	169	92.426	16.454	34.326	30	149
Vlaams Gewest	1.679	2.866	1.645.238	299.042	537.547	1.516	2.000
Provincie Antwerpen	323	459	324.639	56.018	105.534	297	407
Antwerpen	117	167	114.905	20.219	37.884	108	155
Mechelen	104	159	114.745	20.398	37.489	94	139
Turnhout	102	134	94.989	15.401	30.161	94	112
Provincie Limburg	225	388	234.142	40.117	77.779	197	265
Hasselt	86	145	91.085	15.808	29.860	73	120
Maaseik	91	127	85.627	14.023	27.707	85	71
Tongeren	48	116	57.430	10.286	20.212	39	75
Provincie Oost-Vlaanderen	412	740	409.210	78.471	130.125	364	584
Aalst	73	130	74.681	13.963	22.918	60	80
Dendermonde	60	69	44.145	8.780	13.625	57	99
Eeklo	25	34	20.124	4.104	6.127	24	50
Gent	151	271	150.477	29.016	47.267	137	220
Oudenaarde	21	23	18.145	3.666	5.755	20	60
Sint-Niklaas	83	213	101.638	18.942	34.434	66	76
Provincie Vlaams-Brabant	223	310	205.051	35.287	69.300	205	280
Halle-Vilvoorde	119	165	111.600	20.369	38.668	109	151
Leuven	104	144	93.451	14.918	30.632	96	129
Provincie West-Vlaanderen	496	969	472.201	89.151	154.809	454	465
Brugge	110	290	137.574	25.605	44.385	92	152
Diksmuide	19	71	40.727	6.198	13.211	17	16
Ieper	125	128	68.806	13.572	22.585	123	80
Kortrijk	54	54	40.791	8.156	13.049	54	85
Oostende	69	243	88.605	16.896	29.061	57	37
Roeselare	81	89	52.535	10.566	17.409	79	50
Tielt	32	32	24.390	4.751	7.610	32	38
Veurne	4	63	18.773	3.406	7.499	1	8

## Bouwvergunningen

## Woongebouwen, september 2003 - vervolg en einde

	Totaal aantal		Volume (in m <sup>3</sup> )	oppervlakte (in m <sup>2</sup> )		Aantal ge- bouwen met één woning	Aantal verbou- wingen
	Gebouwen	Woningen		Bewoonbare	Totale		
Waals Gewest	587	1.000	574.126	97.222	192.819	528	714
Provincie Waals-Brabant	117	180	100.815	17.362	36.748	113	116
Nijvel	117	180	100.814	17.362	36.748	113	116
Provincie Henegouwen	138	259	175.211	27.226	54.993	121	177
Aat	8	8	4.415	718	1.466	8	15
Charleroi	18	19	51.255	6.371	14.511	17	22
Bergen	35	86	42.469	6.406	11.865	28	42
Moeskroen	23	44	20.656	4.652	7.836	22	10
Zinnik	14	33	17.516	2.612	6.212	12	39
Thuin	23	45	21.266	3.969	7.374	19	37
Doornik	18	23	17.635	2.497	5.730	17	12
Provincie Luik	192	289	160.356	29.513	55.227	170	264
Hoei	36	36	23.963	4.490	8.349	36	26
Luik	90	146	76.250	14.051	25.925	76	152
Verviers	56	95	51.317	9.352	17.633	49	60
Borgworm	10	12	8.827	1.620	3.320	9	27
Provincie Luxemburg	92	183	100.686	16.204	32.746	80	103
Aarlen	15	65	22.406	4.509	8.132	11	15
Bastenaken	20	41	30.639	3.192	7.492	18	17
Marche-en-Famenne	16	17	12.322	1.895	3.744	15	25
Neufchâteau	12	14	9.521	1.776	3.730	11	13
Virton	30	47	25.799	4.832	9.649	25	32
Provincie Namen	48	89	37.059	6.917	13.105	44	55
Dinant	14	14	7.574	1.426	2.704	14	17
Namen	25	65	23.413	4.624	8.288	21	25
Philippeville	10	10	6.071	867	2.114	10	12

---

**Niet-woongebouwen, september 2003**


---

	Totaal aantal		Volume (in m <sup>3</sup> )	Oppervlakte (in m <sup>2</sup> )	
	Gebouwen	Woningen		Bewoonbare	Totale
België	349	46	4.242.469	6.191	561.611
Brussels Hoofdstedelijk Gewest	4	0	19.206	0	3.793
Vlaams Gewest	268	38	3.900.210	5.421	507.614
Provincie Antwerpen	58	3	796.953	386	139.186
Antwerpen	18	1	26.902	156	6.207
Mechelen	8	0	3.485	0	919
Turnhout	32	1	766.566	230	132.061
Provincie Limburg	47	10	144.750	1.163	23.952
Hasselt	19	8	76.041	798	13.441
Maaseik	15	3	47.992	365	6.935
Tongeren	13	0	20.718	0	3.576
Provincie Oost-Vlaanderen	76	8	412.057	1.033	77.210
Aalst	9	1	64.048	191	7.704
Dendermonde	9	0	47.907	0	11.501
Eeklo	6	0	20.920	0	4.849
Gent	28	4	185.793	423	35.997
Oudenaarde	9	1	54.301	188	8.581
Sint-Niklaas	15	1	39.089	231	8.578
Provincie Vlaams-Brabant	16	4	104.365	479	21.406
Halle-Vilvoorde	4	0	35.438	0	8.061
Leuven	12	4	68.927	479	13.345
Provincie West-Vlaanderen	72	14	2.442.085	2.361	245.861
Brugge	19	5	89.600	763	15.859
Diksmuide	1	0	559	0	188
Ieper	23	3	166.278	465	23.527
Kortrijk	8	1	30.895	469	5.989
Oostende	3	0	1.968.449	0	170.650
Roeselare	7	4	53.616	664	12.192
Tielt	7	0	122.490	0	15.438
Veurne	4	0	10.201	0	2.018

---

---

**Niet-woongebouwen, september 2003 - vervolg en einde**


---

	Totaal aantal		Volume (in m <sup>3</sup> )	Oppervlakte (in m <sup>2</sup> )	
	Gebouwen	Woningen		Bewoonbare	Totale
Waals Gewest	78	8	323.054	770	50.205
Provincie Waals-Brabant	5	0	117.771	0	10.331
Nijvel	5	0	117.771	0	10.331
Provincie Henegouwen	12	0	22.126	0	4.303
Aat	0	0	0	0	0
Charleroi	1	0	384	0	128
Bergen	0	0	0	0	0
Moeskroen	5	0	13.441	0	2.620
Zinnik	3	0	6.656	0	1.040
Thuin	1	0	1.594	0	498
Doornik	1	0	51	0	17
Provincie Luik	36	5	100.649	608	20.108
Hoei	1	0	6.069	0	1.054
Luik	19	3	49.108	220	8.422
Verviers	13	1	36.834	152	8.631
Borgworm	3	1	8.639	236	2.000
Provincie Luxemburg	20	3	74.641	162	13.505
Aarlen	0	0	0	0	0
Bastenaken	4	0	3.500	0	803
Marche-en-Famenne	6	3	19.996	162	4.556
Neufchâteau	5	0	10.404	0	1.789
Virton	5	0	40.741	0	6.357
Provincie Namen	5	0	7.868	0	1.959
Dinant	1	0	3.759	0	635
Namen	1	0	1.318	0	451
Philippeville	3	0	2.791	0	873

---



---

**Niet-woongebouwen, indeling naar bestemming, september 2003**


---

	Aantal gebouwen	Volume (in m <sup>3</sup> )	Totale oppervlakte (in m <sup>2</sup> )
<b>Totaal</b>	<b>349</b>	<b>4.242.469</b>	<b>561.611</b>
Land, tuinbouw, veeteelt	93	921.449	177.502
Industrie, bouwnijverheid en ambacht	109	2.990.686	304.961
Opslag, behandeling (openbare bedrijven)	8	1.322	344
Vervoer en communicatie	13	19.899	4.450
Zakelijke dienstverlening	3	5.581	1.817
Handel	40	163.370	36.043
Horeca	4	4.955	1.556
Persoonsverzorging	4	5.224	1.629
Openbare besturen en parastatalen	3	13.844	2.661
Particuliere administratie	10	38.399	8.829
Cultuur en ontspanning	12	53.918	14.052
Sport	9	8.804	2.599
Parkeergarages	43	15.023	5.173
Andere (kerk, kapel)	0	0	0

---

## **II. Begonnen gebouwen**

Volgens reële datum van begin van de werken,  
ontbrekende informatie is bijgeschat

(als gevolg van afrondingen kunnen de totalen verschillen  
van de som van de waarden van de delen)

## Begin werkzaamheden

## Woongebouwen, indeling per provincie

	België	Brussels Hfdst. Gewest	Antwer- pen	Limburg	Oost- Vlaan- deren	Vlaams Brabant	West- Vlaan- deren	Waals Brabant	Hene- gouwen	Luik	Luxem- burg	Namen
2000	26.519	301	3.739	2.883	4.125	2.803	3.887	1.168	2.633	2.674	996	1.308
2001	24.844	308	3.792	2.728	4.113	2.692	3.596	1.201	2.189	2.031	1.003	1.191
2002	22.006	247	3.138	2.289	3.659	2.450	3.463	1.012	1.822	1.846	888	1.193
<b>2002</b>												
Juli	1.482	10	202	184	237	135	227	60	128	128	92	79
Augustus	1.944	23	289	208	320	203	319	75	174	158	86	89
September	2.193	22	287	215	410	232	390	101	175	169	79	112
Oktober	2.013	44	314	190	347	225	338	91	132	161	68	103
November	1.618	20	237	202	283	166	230	54	114	109	63	138
December	1.322	19	192	118	255	179	199	68	100	82	49	62
<b>2003</b>												
Januari	1.589	36	223	227	276	240	191	58	106	112	50	70
Februari	1.640	37	266	157	302	179	269	68	130	98	49	84
Maart	2.156	43	269	216	437	243	265	105	200	179	75	123
April	1.971	28	202	211	342	237	288	117	161	213	78	93
Mei	1.822	22	232	218	322	201	289	68	145	157	80	88
Juni	1.773	23	203	210	291	222	259	92	148	158	66	100
Juli	1.340	16	193	152	227	158	196	57	99	136	45	63
Augustus	1.721	27	295	169	317	185	229	66	123	155	62	93

## Niet-woongebouwen, indeling per provincie

	België	Brussels Hfdst. Gewest	Antwer- pen	Limburg	Oost- Vlaan- deren	Vlaams Brabant	West- Vlaan- deren	Waals Brabant	Hene- gouwen	Luik	Luxem- burg	Namen
2000	6.310	54	926	598	1.004	386	956	147	764	666	366	442
2001	5.456	59	843	565	898	315	919	112	645	487	221	396
2002	4.381	42	710	457	721	172	841	80	475	407	198	271
<b>2002</b>												
Juli	350	2	47	36	59	14	73	6	34	42	15	22
Augustus	415	4	66	45	75	12	88	5	42	35	18	23
September	410	2	74	54	61	14	77	6	40	33	20	29
Oktober	375	3	64	42	59	14	66	4	34	42	23	24
November	298	4	54	33	58	6	50	6	28	26	13	20
December	261	4	54	28	39	15	41	6	23	27	14	9
<b>2003</b>												
Januari	259	3	52	26	43	12	46	3	25	26	11	11
Februari	283	6	58	34	47	8	59	3	26	19	12	9
Maart	303	6	50	40	51	17	55	4	21	31	15	13
April	259	4	42	42	40	7	53	3	20	26	12	10
Mei	267	4	45	48	50	6	51	3	14	25	14	6
Juni	262	4	49	41	38	6	56	4	14	27	13	8
Juli	238	2	53	36	34	6	47	2	16	22	12	9
Augustus	293	1	59	40	56	8	61	3	17	27	13	8

## Begin werkzaamheden

**Woongebouwen**

	Totaal aantal		Volume (in m <sup>3</sup> )	Oppervlakte (in m <sup>2</sup> )		Aantal gebouwen met één woning
	Gebouwen	Woningen		Bewoonbare	Totale	
2000	26.519	41.650	26.020.341	5.041.960	8.596.003	24.442
2001	24.844	41.450	25.372.269	4.887.006	8.436.192	22.630
2002	22.006	37.844	22.879.480	4.163.856	7.616.661	19.956
<b>2002</b>						
Juli	1.482	2.574	1.555.762	279.474	526.641	1.352
Augustus	1.944	3.353	2.108.961	378.652	694.340	1.775
September	2.193	4.024	2.275.850	408.512	770.985	1.990
Oktober	2.013	3.604	2.112.611	385.611	703.543	1.811
November	1.618	2.947	1.666.385	309.325	556.311	1.442
December	1.322	2.509	1.451.417	263.025	480.265	1.176
<b>2003</b>						
Januari	1.589	2.961	1.701.984	306.745	557.356	1.408
Februari	1.640	3.070	1.744.099	317.370	574.767	1.453
Maart	2.156	3.505	2.200.432	403.716	731.299	1.945
April	1.971	3.424	2.109.082	381.605	692.846	1.798
Mei	1.822	2.909	1.810.865	325.646	597.843	1.666
Juni	1.773	2.903	1.832.957	326.502	602.587	1.614
Juli	1.340	2.250	1.464.416	252.034	469.134	1.207
Augustus	1.721	2.786	1.755.686	314.481	578.817	1.556

**Niet-woongebouwen**

	Aantal gebouwen	Volume (in m <sup>3</sup> )	Totale oppervlakte (in m <sup>2</sup> )
2000	6.310	44.799.691	7.344.181
2001	5.456	47.252.257	7.444.058
2002	4.381	33.193.899	5.615.150
<b>2002</b>			
Juli	350	2.351.177	400.674
Augustus	415	2.876.217	506.368
September	410	2.885.809	505.831
Oktober	375	3.023.383	496.760
November	298	3.391.412	508.103
December	261	2.152.013	380.103
<b>2003</b>			
Januari	259	2.113.068	388.300
Februari	283	2.185.163	355.813
Maart	303	2.397.502	402.059
April	259	1.819.132	315.643
Mei	267	2.119.667	347.306
Juni	262	1.804.996	320.346
Juli	238	1.429.302	255.249
Augustus	293	2.394.626	391.552

## Begin werkzaamheden

## Niet-woongebouwen, indeling naar volume

	Minder dan 3000 m <sup>3</sup>			3000 tot 9999 m <sup>3</sup>			10000 tot 19999 m <sup>3</sup>		
	Aantal gebouwen	Volume (in m <sup>3</sup> )	Tot. oppervl. (in m <sup>2</sup> )	Aantal gebouwen	Volume (in m <sup>3</sup> )	Tot. oppervl. (in m <sup>2</sup> )	Aantal gebouwen	Volume (in m <sup>3</sup> )	Tot. oppervl. (in m <sup>2</sup> )
2000	4.108	3.431.756	860.566	1.429	7.642.883	1.511.060	374	5.118.469	900.776
2001	3.399	2.957.361	743.384	1.326	7.243.914	1.405.136	374	5.148.610	931.046
2002	2.704	2.456.608	613.644	1.115	6.111.318	1.226.340	274	3.852.444	706.474
<b>2002</b>									
Juli	214	193.694	49.403	96	495.262	95.447	18	245.763	43.116
Augustus	252	239.266	58.548	110	582.613	115.499	26	359.072	61.690
September	242	228.103	56.959	113	618.523	125.226	26	344.109	60.512
Oktober	235	221.060	55.252	91	491.838	95.179	26	364.248	63.224
November	189	194.593	47.739	67	371.137	78.287	20	274.775	56.563
December	153	162.182	41.430	70	390.012	80.080	21	300.986	53.221
<b>2003</b>									
Januari	148	143.436	37.040	66	381.241	79.775	19	255.412	48.269
Februari	168	161.463	41.679	73	395.301	83.310	19	251.628	46.431
Maart	183	183.811	49.270	79	419.879	84.414	17	237.921	42.661
April	159	148.031	36.865	64	349.477	73.009	18	253.461	45.148
Mei	164	167.619	41.161	68	379.886	80.376	17	243.255	41.963
Juni	155	135.139	33.699	71	386.188	76.746	18	260.455	45.749
Juli	154	129.653	31.651	57	313.027	64.331	16	209.416	40.397
Augustus	175	170.526	42.007	76	412.910	83.324	22	312.192	54.639

	20000 tot 49999 m <sup>3</sup>			50000 m <sup>3</sup> en meer		
	Aantal gebouwen	Volume (in m <sup>3</sup> )	Totale oppervlakte (in m <sup>2</sup> )	Aantal gebouwen	Volume (in m <sup>3</sup> )	Totale oppervlakte (in m <sup>2</sup> )
2000	231	6.911.093	1.200.411	171	21.695.717	2.871.614
2001	200	6.074.671	1.033.436	154	25.828.255	3.331.528
2002	187	5.728.068	986.786	102	15.046.488	2.082.530
<b>2002</b>						
Juli	15	473.244	78.386	7	943.315	134.379
Augustus	21	642.903	113.203	7	1.052.446	157.463
September	19	566.134	87.350	10	1.129.041	175.833
Oktober	16	463.343	83.428	8	1.482.977	199.721
November	13	371.837	69.067	10	2.179.151	256.510
December	10	322.146	55.472	6	976.797	149.957
<b>2003</b>						
Januari	20	633.183	107.651	6	699.903	115.614
Februari	14	463.735	79.230	8	913.073	105.205
Maart	14	467.289	97.711	9	1.088.713	128.049
April	11	309.776	56.880	7	758.522	103.812
Mei	10	309.603	67.208	7	1.019.440	116.686
Juni	13	396.589	71.559	5	626.777	92.660
Juli	8	244.250	43.410	3	532.965	75.461
Augustus	13	405.537	68.580	7	1.093.482	143.005

## Begin werkzaamheden

---

**Verbouwingen bij woongebouwen, indeling per provincie**


---

	België	Brussels Hfdst. Gewest	Antwer- pen	Limburg	Oost- Vlaan- deren	Vlaams Brabant	West- Vlaan- deren	Waals Brabant	Hene- gouwen	Luik	Luxem- burg	Namen
2000	24.518	954	3.659	2.001	4.290	2.294	3.467	1.045	2.373	2.705	701	1.031
2001	23.765	894	3.545	1.940	4.509	2.251	3.672	969	1.937	2.386	645	1.017
2002	23.110	691	3.594	2.035	4.528	1.973	3.733	825	1.897	2.180	606	1.052
<b>2002</b>												
Juli	1.925	41	281	198	401	145	313	63	156	182	63	83
Augustus	2.233	64	379	194	458	168	344	67	180	232	56	93
September	2.257	69	381	190	421	171	360	77	203	223	52	110
Oktober	2.114	63	342	190	413	198	319	74	163	201	47	104
November	1.754	50	278	181	347	134	268	44	158	168	49	78
December	1.467	42	262	138	291	131	229	51	112	113	38	61
<b>2003</b>												
Januari	1.547	41	266	140	309	141	254	46	114	135	38	62
Februari	1.604	71	240	153	310	141	263	52	133	140	35	66
Maart	2.059	83	276	195	382	212	356	83	167	165	50	89
April	2.105	62	267	217	393	201	386	72	176	178	55	98
Mei	1.979	68	296	201	353	162	330	68	183	186	54	77
Juni	2.037	54	288	198	388	190	338	76	167	182	50	106
Juli	1.875	36	290	208	373	141	306	58	156	193	43	71
Augustus	2.166	51	348	191	421	177	375	78	157	227	56	86

---



---

**Verbouwingen bij niet-woongebouwen, indeling per provincie**


---

	België	Brussels Hfdst. Gewest	Antwer- pen	Limburg	Oost- Vlaan- deren	Vlaams Brabant	West- Vlaan- deren	Waals Brabant	Hene- gouwen	Luik	Luxem- burg	Namen
2000	5.836	190	972	692	1.078	470	936	156	417	534	186	206
2001	5.521	156	991	559	1.026	409	1.035	140	410	434	164	205
2002	5.493	170	970	572	1.042	431	1.039	144	387	383	140	212
<b>2002</b>												
Juli	406	7	71	46	82	27	79	10	28	31	12	13
Augustus	515	18	85	46	100	36	103	12	36	38	14	28
September	534	16	95	55	110	42	100	15	41	27	11	21
Oktober	536	12	93	62	98	45	102	19	32	31	20	21
November	480	19	84	47	94	30	95	10	33	39	6	23
December	422	15	76	40	83	40	79	16	25	21	6	19
<b>2003</b>												
Januari	438	12	81	41	80	32	84	14	35	32	10	18
Februari	479	25	84	43	98	30	111	14	29	22	9	14
Maart	480	16	71	42	101	37	105	13	36	32	9	18
April	488	21	72	51	98	32	116	14	27	31	9	15
Mei	435	15	64	50	79	34	108	7	28	32	7	10
Juni	457	19	69	48	83	26	112	10	35	27	9	19
Juli	391	11	74	33	81	30	90	8	24	23	8	10
Augustus	470	12	102	33	93	31	110	8	27	34	9	11

---

## Begin werkzaamheden

## Woongebouwen, augustus 2003

	Totaal aantal		Volume (in m <sup>3</sup> )	Oppervlakte (in m <sup>2</sup> )		Aantal ge- bouwen met één woning	Aantal verbou- wingen
	Gebouwen	Woningen		Bewoonbare	Totale		
België	1.721	2.786	1.755.686	314.481	578.817	1.556	2.166
Brussels Hoofdstedelijk Gewest	27	146	78.153	13.909	28.155	18	51
Vlaams Gewest	1.195	1.955	1.243.906	224.622	400.214	1.071	1.512
Provincie Antwerpen	295	512	341.368	57.687	108.994	254	348
Antwerpen	106	229	145.166	25.030	46.349	86	165
Mechelen	60	95	62.350	10.560	19.911	53	93
Turnhout	129	189	133.875	22.098	42.762	115	91
Provincie Limburg	169	244	175.493	28.254	56.392	153	191
Hasselt	78	116	83.888	13.602	26.736	71	79
Maaseik	53	77	55.792	8.517	18.082	46	60
Tongeren	38	51	35.828	6.136	11.574	35	52
Provincie Oost-Vlaanderen	317	489	299.097	61.735	95.173	287	421
Aalst	38	63	38.281	7.764	12.189	34	54
Dendermonde	73	131	73.096	16.033	23.373	66	61
Eeklo	23	33	18.961	4.113	6.121	21	42
Gent	105	153	96.496	20.108	30.790	97	177
Oudenaarde	16	18	14.361	2.920	4.798	16	21
Sint-Niklaas	62	90	57.938	10.799	17.919	53	67
Provincie Vlaams-Brabant	185	255	174.417	28.507	58.858	171	177
Halle-Vilvoorde	94	117	84.165	13.967	28.906	88	85
Leuven	91	138	90.241	14.538	29.951	83	92
Provincie West-Vlaanderen	229	455	253.560	48.441	80.800	206	375
Brugge	54	136	71.450	13.985	22.930	46	94
Diksmuide	13	15	11.334	2.139	3.442	13	21
Ieper	16	21	15.691	2.923	4.784	15	43
Kortrijk	43	78	46.103	8.543	14.549	39	88
Oostende	32	85	38.080	7.498	12.597	27	29
Roeselare	29	43	27.784	5.198	8.884	27	55
Tielt	30	37	27.318	5.108	8.365	29	30
Veurne	11	39	15.826	3.050	5.257	9	16

## Begin werkzaamheden

## Woongebouwen, augustus 2003 - vervolg en einde

	Totaal aantal		Volume (in m <sup>3</sup> )	Oppervlakte (in m <sup>2</sup> )		Aantal ge- bouwen met één woning	Aantal verbou- wingen
	Gebouwen	Woningen		Bewoonbare	Totale		
Waals Gewest	499	685	433.654	75.953	150.477	467	603
Provincie Waals-Brabant	66	97	63.116	11.139	22.274	61	78
Nijvel	66	97	63.116	11.139	22.274	61	78
Provincie Henegouwen	123	199	107.778	18.910	36.360	112	157
Aat	10	11	7.110	1.138	2.351	10	9
Charleroi	29	43	21.894	4.019	7.540	27	34
Bergen	22	25	15.568	2.623	5.117	22	35
Moeskroen	6	7	5.088	770	1.667	6	9
Zinnik	19	51	25.094	4.393	8.549	15	23
Thuin	23	31	17.807	3.116	6.238	20	23
Doornik	15	31	15.231	2.851	4.899	13	25
Provincie Luik	155	203	141.173	24.558	48.205	144	227
Hoei	16	18	10.955	2.000	3.767	16	21
Luik	75	111	72.344	13.119	24.883	68	126
Verviers	48	53	44.345	6.909	14.756	46	55
Borgworm	15	21	13.543	2.530	4.800	14	25
Provincie Luxemburg	62	78	54.037	9.545	19.416	59	56
Aarlen	18	28	18.310	3.339	6.501	18	17
Bastenaken	8	10	6.645	1.085	2.434	7	10
Marche-en-Famenne	11	12	7.574	1.482	2.651	9	13
Neufchâteau	17	19	13.987	2.391	5.169	16	8
Virton	9	9	7.521	1.248	2.662	9	9
Provincie Namen	93	108	67.551	11.802	24.222	90	86
Dinant	31	32	19.697	3.555	7.235	31	25
Namen	42	55	34.327	5.948	12.238	40	50
Philippeville	19	21	13.527	2.299	4.749	19	11



## Begin werkzaamheden

## Niet-woongebouwen, augustus 2003

	Totaal aantal		Volume (in m <sup>3</sup> )	Oppervlakte (in m <sup>2</sup> )	
	Gebouwen	Woningen		Bewoonbare	Totale
België	293	58	2.394.626	6.481	391.552
Brussels Hoofdstedelijk Gewest	1	1	30.513	98	10.032
Vlaams Gewest	224	49	2.030.618	5.492	326.904
Provincie Antwerpen	59	11	382.297	1.123	62.567
Antwerpen	24	7	139.272	645	25.860
Mechelen	15	1	127.991	85	18.446
Turnhout	20	3	115.034	392	18.261
Provincie Limburg	40	15	327.013	1.600	50.712
Hasselt	16	7	235.600	711	34.617
Maaseik	14	3	47.788	396	8.733
Tongeren	10	5	43.626	493	7.361
Provincie Oost-Vlaanderen	56	9	728.147	950	87.502
Aalst	4	0	6.733	10	1.183
Dendermonde	11	2	24.086	266	4.794
Eeklo	8	4	40.673	250	7.237
Gent	21	2	192.877	271	31.460
Oudenaarde	4	1	31.210	104	5.060
Sint-Niklaas	8	0	432.570	49	37.768
Provincie Vlaams-Brabant	8	2	198.896	179	47.957
Halle-Vilvoorde	5	0	134.061	49	31.934
Leuven	4	1	64.836	130	16.023
Provincie West-Vlaanderen	61	12	394.278	1.641	78.168
Brugge	10	6	52.695	651	10.415
Diksmuide	2	0	6.271	41	1.302
Ieper	9	1	29.821	95	6.084
Kortrijk	13	2	79.092	424	13.108
Oostende	5	1	21.171	127	3.831
Roeselare	5	2	96.892	180	18.754
Tielt	13	0	101.464	76	23.095
Veurne	3	0	6.873	48	1.579

## Begin werkzaamheden

## Niet-woongebouwen, augustus 2003 - vervolg en einde

	Totaal aantal		Volume (in m <sup>3</sup> )	Oppervlakte (in m <sup>2</sup> )	
	Gebouwen	Woningen		Bewoonbare	Totale
Waals Gewest	68	7	333.502	891	54.616
Provincie Waals-Brabant	3	1	32.556	92	5.438
Provincie Henegouwen	17	2	108.995	218	15.649
Aat	2	0	8.781	14	1.608
Charleroi	4	2	38.972	145	3.561
Bergen	2	0	6.147	15	1.125
Moeskroen	2	0	9.678	4	1.914
Zinnik	3	0	19.042	13	3.487
Thuin	1	0	2.461	5	522
Doornik	3	0	23.915	23	3.431
Provincie Luik	27	3	141.009	450	22.890
Hoei	4	0	9.887	21	1.555
Luik	11	1	50.510	86	7.938
Verviers	10	2	76.528	342	12.696
Borgworm	2	0	4.084	1	702
Provincie Luxemburg	13	1	23.878	83	4.746
Aarlen	1	0	3.579	0	457
Bastenaken	3	0	3.158	0	618
Marche-en-Famenne	4	0	5.320	47	1.402
Neufchâteau	5	0	10.993	24	2.118
Virton	1	0	828	12	151
Provincie Namen	8	0	27.065	47	5.893
Dinant	3	0	7.745	21	1.473
Namen	4	0	15.237	20	3.627
Philippeville	1	0	4.082	7	792

---

**Niet-woongebouwen, indeling naar bestemming, augustus 2003**


---

	Aantal gebouwen	Volume (in m <sup>3</sup> )	Totale oppervlakte (in m <sup>2</sup> )
<b>Totaal</b>	<b>293</b>	<b>2.394.626</b>	<b>391.552</b>
Land, tuinbouw, veeteelt	78	366.617	72.928
Industrie, bouwnijverheid en ambacht	97	1.491.794	187.772
Opslag, behandeling (openbare bedrijven)	5	6.581	956
Vervoer en communicatie	4	9.342	1.608
Zakelijke dienstverlening	2	4.113	1.519
Handel	30	136.689	29.928
Horeca	1	2.467	715
Persoonsverzorging	2	4.730	1.315
Openbare besturen en parastatalen	1	13.188	2.828
Particuliere administratie	12	166.069	45.431
Cultuur en ontspanning	14	45.169	10.221
Sport	5	58.111	8.203
Parkeergarages	41	88.783	27.914
Andere (kerk, kapel)	0	991	219

---

# **Informatie**

# Het Nationaal Instituut voor de Statistiek

## Waar vindt u de informatie van het N.I.S.?

In vijf grote steden van het land heeft het publiek toegang tot:

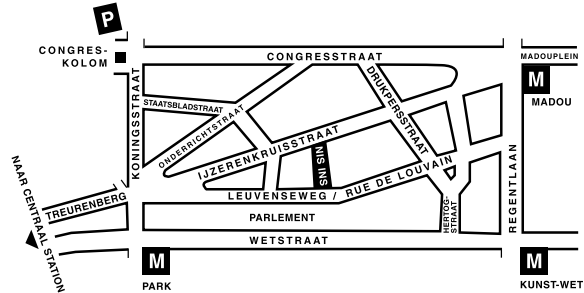
- ! Jaarboeken, gespecialiseerde publicaties en een selectie van diskettes en cd-rom's.
- ! Een leeszaal, waar men de publicaties van het N.I.S., andere ministeries en Belgische en internationale instellingen kan raadplegen.

Al onze bibliotheken zijn op werkdagen open van 9 tot 12 en van 13 tot 16 uur.

### Brussel

Leuvenseweg 44, 1000 Brussel  
tel. 02/548 63 65 – 02/548 63 66 fax 02/548 63 6767  
e-mail : info@statbel.mineco.fgov.be

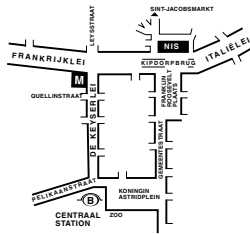
Trein (B) : Centraal Station of station Congres  
Metro (M) : lijn 1A en 1B, station Park of Kunst-Wet  
lijn 2, station Kunst-Wet of Madou  
Tram-Bus : 92, 93, 94 halte Park  
65, 66 halte Drukpersstraat  
29, 63 halte Congres  
Parking (P) : Administratief Centrum (betaalparking)



### Antwerpen

Italiëlei 124 - bus 85, 2000 Antwerpen  
tel. 03/229 07 00 fax 03/233 28 30  
e-mail : info.antwerpen@statbel.mineco.fgov.be

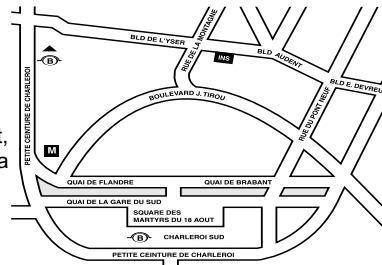
Trein (B) : Centraal Station  
Metro (M) : halte Opera  
Tram-Bus : vlakbij (Fr. Rooseveltplaats)



### Charleroi

Tour Biarent, Bd Audent 14/5., 6000 Charleroi  
tel. 071/ 27.44.14 fax 071/ 27.44.19  
e-mail : info.charleroi@statbel.mineco.fgov.be

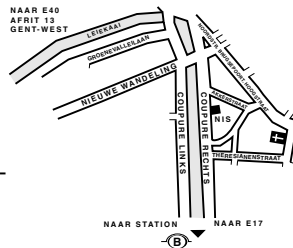
Trein (B) : Charleroi Sud, 20 min van het station (Place Buisset, Rue du Collège, place Charles II, bd Tirou, rue de la Montagne)  
Bus : halte Tirou  
Autoweg : kleine ring van Charleroi - uitrit Gare du Sud  
Parking (P) : betaalparking tegenover het NIS



### Gent

Coupure rechts 620, 9000 Gent  
tel. 09/267 27 00 fax 09/267 27 29  
e-mail : info.gent@statbel.mineco.fgov.be

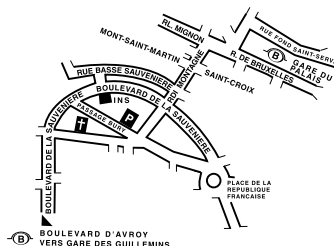
Trein (B) : Gent St.-Pieters  
Tram-Bus : 40, 43 halte Theresianenstraat  
Autoweg : gemakkelijk bereikbaar langs E40 (uitrit 13 - Gent-West/Drongen)  
Parking (P) : op de "Coupure Rechts"



### Luik

Bd de la Sauvenière 73-75, 4020 Luik  
tel. 04/223 84 11 fax 04/222 49 94  
e-mail : info.liege@statbel.mineco.fgov.be

Trein (B) : station Guillemins of Palais  
Tram-Bus : (Guillemins) 1 et 4 halte Sauvenière  
Parking (P) : Neujean (op 20 m - zelfde straatkant)  
Mercure (tegenover)



Het N.I.S. verspreidt tal van producten die de Belgische socio-economische realiteit in cijfers weergeven.

Al deze producten, opgenomen in onze catalogus, kunt u verkrijgen in onze regionale centra of bij onze dienst documentatie - verkoop in Brussel. Onze catalogus wordt u op eenvoudige aanvraag toegestuurd. (zie adressen hiernaast) .

Een keuze uit onze gegevens en de lijst van onze publicaties vindt u eveneens op onze website:  
**<http://statbel.fgov.be>**

## Publicaties over de industrie (Uittreksel uit de catalogus)

### *Bouwnijverheid en woningen*

In deze jaarlijkse publicatie vindt men cijfergegevens terug over het bestand aan woon- en andere gebouwen alsook over de toegekende bouwvergunningen en de nieuwbouw- en verbouwingswerken in het referentiejaar. Enkele tabellen geven ook het aantal afbraken.

De nieuwe gebouwen en het aantal woningen erin worden per administratief arrondissement geteld. Daartoe behoort veel informatie die dienstig kan zijn voor de analyse van de bouwsector: volume, oppervlakte, hoedanigheid van de bouwheer (particulier, staat, vzw, naamloze vennootschap...), bestemming van het gebouw (woning, handel, industrie, opslagplaats...).

## Enkele andere publicaties

### *Algemene Publicaties*

Regionaal Statistisch Jaarboek  
Statistisch tijdschrift - *Maandelijks*

### *Grondgebied en leefmilieu*

Statistiek van de bodembezetting (diskette)

### *Bevolking*

Huishoudens en familiekeren – *Jaarlijks*  
Totale bevolking op 1 januari - *jaarlijks*  
Huisvesting in sociaal-economisch en geografisch perspectief - *Monografie nr. 10 Volkstelling 1991*

### *Samenleving*

Huishoudbudgetenquête - *jaarlijks*

### *Economie en financiën*

Verkoop van onroerende goederen – *Jaarlijks*  
De conjunctuur - *maandelijks*

### *Landbouw*

Land- en tuinbouwtelling op 15 mei - *Jaarlijks*

### *Handel, diensten en vervoer*

Maandelijks vervoerstatistieken – *maandelijks*  
Binnenlandse handel - *jaarlijks*



FEDERALE OVERHEIDSDIENST  
ECONOMIE, K.M.O.,  
MIDDENSTAND & ENERGIE

Statistiek en  
Economische Informatie

**Eerste uitgave**

Gedrukt door de  
drukkerij van het NIS  
B-1000 Brussel

December 2003

## Statistische domeinen

-  Algemeen
-  Grondgebied en leefmilieu
-  Bevolking
-  Samenleving
-  Economie en financiën
-  Landbouw en aanverwante activiteiten
-  Industrie
-  Diensten, handel en vervoer



FOD ECONOMIE, K.M.O., MIDDENSTAND EN ENERGIE  
Statistiek en Economische Informatie  
B-1000 Brussel  
tel. 02/548.63.65 - 02/548.63.66  
fax 02/548.63.67

€ 6  
ISSN 1377 - 1361

<http://statbel.fgov.be>  
[info@statbel.mineco.fgov.be](mailto:info@statbel.mineco.fgov.be)