

FEDERALE OVERHEIDSDIENST  
ECONOMIE, K.M.O., MIDDENSTAND EN ENERGIE

Statistiek en Economische Informatie



maandelijkse publicatie | nr 10

oktober 2003

# Industrie en bouwnijverheid

---

**Industriële productie en bouwnijverheid**

**Industrie en bouwnijverheid**

**Industriële productie  
en bouwnijverheid**

Het Nationaal Instituut voor de Statistiek biedt onpartijdige informatie tegen een redelijke prijs.

De informatie wordt conform de wet verspreid, meer bepaald voor wat betreft de privacy.

De statistieken worden ingedeeld in acht domeinen:

Algemeen	Economie en financiën
Grondgebied en leefmilieu	Landbouw en vergelijkbare activiteiten
Bevolking	Industrie
Samenleving	Diensten, handel en vervoer

Alle rechten voorbehouden. Het vertalen, bewerken, reproduceren op welke wijze dan ook, inbegrepen fotografie en microfilm, is niet toegelaten, tenzij met schriftelijke machtiging vanwege het Nationaal Instituut voor de Statistiek.

Het citeren van korte uittreksels als toelichting of bewijsvoering in een artikel, een boekbespreking of een boek is evenwel toegestaan, mits de bron duidelijk en nauwkeurig wordt vermeld.

Verantwoordelijke uitgever: Hans D'Hondt



Statistiek en  
Economische Informatie

© 2003, NATIONAAL INSTITUUT VOOR DE STATISTIEK *uitgever*

B-1000 Brussel – 44 Leuvenseweg

# **Industrie en bouwnijverheid**

## **Industriële productie en bouwnijverheid**

Maandelijks publicatie nr. 10  
Oktober 2003

# Inhoudsopgave

## Statistiek van de industriële productie

<b>I. PRODCOM sectoren : voornamelijk Industrie (vanaf 1/1/94)</b> .....	1
A. Verdeling van de waarde van de productie en van de tewerkstelling volgens de hoofdactiviteit van de vestiging :	
- Inleiding .....	3
- Waarde van de industriële productie .....	4
- Tewerkstelling .....	16
B. Waarde van de bestellingen voor bepaalde bedrijfstakken volgens de hoofdactiviteit van de vestiging .....	36
C. Leveringen in waarde en in hoeveelheid volgens de CPA en de PRODCOM lijst :	
- Inleiding .....	39
- Gegevens .....	40
<b>II. NIET-PRODCOM sectoren : voornamelijk Energie en Recuperatie (vanaf 1/1/94)</b> .....	95
A. Omzet en tewerkstelling	
- Inleiding .....	97
- Omzet .....	98
- Tewerkstelling .....	100
B. Industriële productie in absolute cijfers :	
- Zuivelnijverheid .....	105
- Cokesfabrieken.....	106
- Nijverheid van de petroleumderivaten.....	107
- Ijzer- en staalnijverheid.....	107
- Elektriciteit.....	108
- Gas .....	108
- Waterdistributie .....	109
C. EGKS ijzer- en staalproducten	
- Aanvoer en leveringen .....	110
- Aanvoer, leveringen en voorraden bij de voorraadhoudende handelaars.....	112

## Statistiek van de bouwnijverheid (vanaf 1/1/95)

A. Tewerkstelling .....	116
B. Lonen .....	122
C. Nieuwe bestellingen per subsectoren .....	123
D. Nieuwe bestellingen per gewest.....	129

# Statistiek van de bouwvergunningen en van de begonnen gebouwen

- Definities van de gebruikte termen .....	136
--	-----

## I. Bouwvergunningen

- Woongebouwen : indeling per provincie .....	140
- Niet-woongebouwen : indeling per provincie .....	140
- Woongebouwen .....	141
- Niet-woongebouwen .....	141
- Niet-woongebouwen : indeling naar volume .....	142
- Verbouwingen bij woongebouwen : indeling per provincie .....	143
- Verbouwingen bij niet-woongebouwen : indeling per provincie .....	143
- Woongebouwen : indeling per arrondissement .....	144
- Niet-woongebouwen : indeling per arrondissement .....	146
- Niet-woongebouwen : indeling per bestemming .....	148

## II. Begonnen gebouwen volgens reële datum van start van werkzaamheden

- Woongebouwen : indeling per provincie .....	150
- Niet-woongebouw : indeling per provincie .....	150
- Woongebouwen .....	151
- Niet-woongebouwen .....	151
- Niet-woongebouwen : indeling naar volume .....	152
- Verbouwingen bij woongebouwen : indeling per provincie .....	152
- Verbouwingen bij niet-woongebouwen : indeling per provincie .....	153
- Woongebouwen : indeling per arrondissement .....	154
- Niet-woongebouwen : indeling per arrondissement .....	156
- Niet woongebouwen : indeling naar bestemming .....	158

# Conventionele tekens en afkortingen

## Conventionele tekens

Gegevens ontbreken	..
0 of minder dan de helft van de gebruikte eenheid	-
Voorlopige cijfers (*)	,
De komma wordt gebruikt om de eenheden af te zonderen van de decimalen	,
Niet publiceerbaar om reden vertrouwelijkheid	# #

## Afkortingen

kleiner of gelijk	<=
gelijk of groter	=>
acrylonitrilbutadieenstyreen	ABS
Chemical Vapour Deposition (chemische afzetting uit de dampfase)	CVD
Isolations Prüfung	IP
Liquid Crystal Display	LCD
Physical Vapour Deposition (fysische afzetting uit de dampfase)	PVD
styreenacrylonitril	SAN
Geharmoniseerd Systeem	GS
gecombineerde nomenclatuur	GN
centigram	cg
kubieke centimeter	cm <sup>3</sup>
kilonewton	kN
kilovar	kvar
kilovolt	kV
millimeter	mm
megapascal	MPa
ton	t
zogenaamd	z.g.
en dergelijk	e.d.
exclusief	excl.
inclusief	incl.
met betrekking tot	m.b.t.
niet elders genoemd	n.e.g.
niet opgemaakt voor de verkoop in het klein	n.o.v.k.
opgemaakt voor de verkoop in het klein	o.v.k.
vin de qualité produit dans une région déterminée (in bepaalde gebieden voortgebrachte kwaliteitswijnen)	v.q.p.r.d.

# **Industriële productie**

## **I. PRODCOM sectoren**

(voornamelijk Industrie)





---

## Inleiding

---

1 januari 1994 betekent een keerpunt in de opstelling van maandstatistieken van de industriële productie. Tot 1993 bestond voor de meeste sectoren een specifieke maandstatistiek. De gebruikte goederennomenclatuur was een empirisch ontworpen productenlijst per bedrijfstak.

Sinds het tot stand komen van de interne markt op 1 januari '93 is de behoefte aan internationaal vergelijkbare resultaten toegenomen. Men wil de gegevens over productie kunnen koppelen aan die over de buitenlandse handel. Dit leidde tot de PRODCOM-enquête.

De meeste industriële ondernemingen met 10 of meer personeelsleden of met een jaaromzet van 2 478 935,25 EUR, en sommige andere ondernemingen met een industriële nevenactiviteit waar tenminste 20 personen werken, zijn onderworpen aan Prodcom.

Om uiteenlopende redenen worden de statistieken van enkele sectoren (energie, recuperatie, waterdistributie, slachthuizen, zuivel, ijzer en staal) nog ingezameld volgens het oude systeem.

De nieuwe nomenclatuur voor de productiestatistieken, de Prodcom-lijst, bevat ongeveer 5.700 industriële producten, hoofdzakelijk goederen, maar ook een aantal industriële diensten. Elke rubriek van de Prodcom-lijst wordt aangeduid door een code van acht cijfers. De eerste vier cijfers komen overeen met een klasse van de NACE-rev. 1. Aldus wordt een overeenstemming gerealiseerd tussen producten en activiteiten. Bovendien bestaan de rubrieken van de Prodcom-lijst uit artikelen of groepen artikelen van de gecombineerde nomenclatuur.

Er wordt geënquêteerd op het niveau van de lokale eenheid. Indien in één lokale eenheid meerdere activiteiten worden uitgeoefend, vult men één aangifte in per activiteit, t.t.z. per afdeling (2 cijfers) van de NACE-rev. 1. Naast gegevens betreffende de waarde van de productie volgens de hoofdactiviteit (hoeveelheid en waarde van de leveringen), zijn er ook gegevens betreffende tewerkstelling en arbeidsvolume.

In deze tabel is de waarde van de productie van een vestiging gerangschikt in één code op vier cijfers van de NACE-rev.1. Deze code duidt de hoofdactiviteit van de vestiging aan.

Ter verduidelijking volgt een voorbeeld:

Gegeven een vestiging X die twee producten A (code 17.20.31.59) en B (code 17.30.30.30) produceert met als respectievelijke waarde 60 000 EUR en 40 000 EUR. Deze producten behoren tot twee verschillende klassen van de NACE-rev.1 (d.w.z. de eerste vier cijfers van de Prodcom-code van A en B verschillen). Vestiging X krijgt als hoofdactiviteit de eerste vier cijfers van product A nl. 17.20 (met het grootste aandeel in de waarde van de productie van vestiging X).

In de tabel wordt de volledige waarde van de productie van vestiging X, 100 000 EUR, opgenomen in de activiteitscode 17.2 (drie cijfers).

De resultaten zijn nog voorlopig, omdat er nog steeds een kleine non-respons is.

De belangrijke verschillen die worden vastgesteld voor bepaalde sectoren tussen december van een bepaald jaar en januari van het volgend jaar, zijn gedeeltelijk te wijten aan de jaarlijkse bijwerking van het Prodcom-aangeversbestand.

# PRODCOM - Leveringen per activiteit

## Waarde van de industriële productie (1) volgens de hoofdactiviteit

NACE Code	Activiteit	2002			2002	2003
		Oktober	November	December	Januari	
14	<b>Overige winning van delfstoffen</b>	<b>74 513</b>	<b>65 190</b>	<b>48 638</b>	<b>763 409</b>	<b>45 207</b>
14.1	- Winning van steen	19 661	18 668	14 356	<b>207 090</b>	14 893
14.2	- Winning van zand en klei	45 589	38 273	25 817	<b>437 767</b>	21 658
14.B	- Overige winning van delfstoffen n.e.g. (14.B = 14.3 + 14.4 + 14.5)	9 263	8 249	8 464	<b>118 552</b>	8 657
1C	<b>Vervaardiging van voedingsmiddelen en dranken (1C=15 m.u.v. slachterijen en melkerijen)</b>	<b>1 751 511</b>	<b>1 584 777</b>	<b>1 584 015</b>	<b>18 826 439</b>	<b>1 557 818</b>
15.B	- Productie en verwerking van vlees en vleesproducten (15B= 15.1 m.u.v. slachterijen)	302 229	269 493	279 864	<b>3 329 641</b>	277 602
15.2	- Verwerking en conservering van vis en vervaardiging van visproducten	31 520	29 871	41 439	<b>340 788</b>	23 721
15.3	- Verwerking en conservering van groenten en fruit	173 893	155 618	146 158	<b>1 896 476</b>	160 044
15.4	- Vervaardiging van plantaardige en dierlijke oliën en vetten	121 149	121 330	118 158	<b>1 416 611</b>	123 836
15.C	- Consumptie-ijs (15.C = 15.52)	11 963	10 431	10 095	<b>216 162</b>	9 893
15.6	- Vervaardiging van maalderijproducten, zetmeel en zetmeelproducten	187 051	169 156	153 029	<b>2 067 733</b>	177 603
15.7	- Vervaardiging van diervoeders	153 088	139 772	143 554	<b>1 670 587</b>	146 051
15.8	- Vervaardiging van overige voedingsmiddelen	559 781	511 268	485 381	<b>5 365 073</b>	460 793
15.9	- Vervaardiging van dranken	210 838	177 838	206 337	<b>2 523 367</b>	178 275
16	<b>Vervaardiging van tabaksproducten</b>	<b>33 451</b>	<b>33 020</b>	<b>34 245</b>	<b>373 711</b>	<b>27 474</b>
17	<b>Vervaardiging van textiel</b>	<b>530 907</b>	<b>446 809</b>	<b>345 115</b>	<b>5 187 374</b>	<b>437 482</b>
17.1	- Bewerken en spinnen van textielvezels	34 451	27 960	20 511	<b>348 048</b>	30 827
17.2	- Weven van textiel	152 640	123 479	92 375	<b>1 447 425</b>	122 448
17.3	- Textielveredeling	30 518	25 009	21 311	<b>320 643</b>	27 135
17.4	- Vervaardiging van geconfectioneerde artikelen van textiel, exclusief kleding	32 202	36 372	29 939	<b>385 861</b>	36 172
17.5	- Vervaardiging van overige textielproducten	265 801	222 909	169 149	<b>2 519 064</b>	207 183
17.6	- Vervaardiging van gebreide en gehaakte stoffen	8 890	7 127	6 709	<b>87 690</b>	7 152

(1) Leveringen m.i.v. de industriële behandelingen en diensten en aan het buitenland geleverd maakloonwerk.

---

**van de vestiging (voorlopige cijfers in 1 000 EUR)**


---

Februari	Maart	April	Mei	Juni	Juli	Augustus	NACE Code
<b>49 648</b>	<b>65 072</b>	<b>68 516</b>	<b>63 517</b>	<b>66 372</b>	<b>45 382</b>	<b>56 532</b>	14
15 945	18 490	18 002	18 435	18 271	11 280	17 558	14.1
24 861	36 036	38 001	36 161	40 334	27 561	32 872	14.2
8 842	10 546	12 513	8 921	7 767	6 541	6 102	14.B
<b>1 497 111</b>	<b>1 554 929</b>	<b>1 592 098</b>	<b>1 481 426</b>	<b>1 519 729</b>	<b>1 571 714</b>	<b>1 494 304</b>	1C
259 536	268 363	277 777	262 001	258 854	266 113	259 839	15.B
24 498	27 396	28 591	26 846	27 756	28 365	24 923	15.2
148 256	157 804	162 260	151 293	145 165	150 002	137 643	15.3
112 339	120 784	120 728	106 608	109 227	107 282	104 333	15.4
14 106	16 013	24 555	25 631	33 549	32 811	27 774	15.C
166 403	184 811	179 476	173 349	178 174	183 095	159 301	15.6
129 748	130 760	136 813	120 576	115 084	130 508	122 025	15.7
467 202	453 042	430 238	390 077	414 837	415 630	418 151	15.8
175 021	195 956	231 658	225 044	237 083	257 907	240 316	15.9
<b>30 498</b>	<b>32 359</b>	<b>33 598</b>	<b>31 113</b>	<b>35 943</b>	<b>31 117</b>	<b>26 172</b>	16
<b>419 844</b>	<b>412 207</b>	<b>432 840</b>	<b>370 353</b>	<b>390 221</b>	<b>363 889</b>	<b>282 748</b>	17
28 410	27 976	28 889	23 560	27 680	20 162	14 922	17.1
114 903	110 961	119 156	102 528	106 328	93 844	59 962	17.2
26 232	27 074	25 077	20 877	22 745	18 401	16 569	17.3
30 760	34 633	37 429	38 696	35 198	30 217	24 079	17.4
204 769	198 842	210 988	174 663	186 653	189 956	156 580	17.5
7 818	7 380	8 050	6 973	6 350	5 596	4 123	17.6

---

# PRODCOM - Leveringen per activiteit

## Waarde van de industriële productie (1) volgens de hoofdactiviteit

NACE Code	Activiteit	2002			2002	2003
		Oktober	November	December		Januari
17.7	- Vervaardiging van gebreide en gehaakte artikelen	6 404	3 954	5 120	<b>78 642</b>	6 565
18	<b>Vervaardiging van kleding en bontnijverheid</b>	<b>40 201</b>	<b>29 358</b>	<b>26 791</b>	<b>478 282</b>	<b>44 973</b>
19	<b>Leernijverheid en vervaardiging van schoeisel</b>	<b>14 585</b>	<b>11 103</b>	<b>10 093</b>	<b>152 556</b>	<b>11 325</b>
19.A	- Looien, bereiden en vervaardiging van lederen artikelen, behalve schoeisel (19.A = 19.1 + 19.2)	12 332	9 606	8 437	<b>127 006</b>	9 193
19.3	- Vervaardiging van schoeisel	2 253	1 497	1 656	<b>25 550</b>	2 132
20	<b>Houtindustrie en vervaardiging van artikelen van hout en van kurk, exclusief meubelen ; vervaardiging van</b>	<b>228 257</b>	<b>199 589</b>	<b>156 590</b>	<b>2 354 580</b>	<b>187 235</b>
20.1	- Zagen en schaven van hout, impregneren van hout	40 838	30 612	24 881	<b>389 932</b>	30 819
20.2	- Vervaardiging van panelen en platen van hout	101 450	88 916	69 023	<b>1 083 010</b>	88 931
20.3	- Vervaardiging van schrijn- en timmerwerk	62 265	59 142	45 325	<b>621 794</b>	46 004
20.4	- Vervaardiging van houten emballage	17 688	15 664	12 579	<b>194 976</b>	16 989
20.5	- Vervaardiging van overige artikelen van hout, van kurk en riet en van vlechtwerk	6 016	5 255	4 782	<b>64 869</b>	4 492
21	<b>Vervaardiging van pulp, papier en papierwaren</b>	<b>355 512</b>	<b>320 595</b>	<b>275 194</b>	<b>3 816 018</b>	<b>336 496</b>
21.1	- Vervaardiging van papierpulp, papier en karton	160 716	149 393	125 436	<b>1 753 481</b>	156 195
21.2	- Vervaardiging van artikelen van papier en karton	194 796	171 202	149 758	<b>2 062 537</b>	180 301
22	<b>Uitgeverijen, drukkerijen en reproductie van opgenomen media</b>	<b>451 573</b>	<b>395 495</b>	<b>401 984</b>	<b>4 547 053</b>	<b>342 527</b>
22.A	- Uitgeverijen en reproductie van opgenomen media (22.A = 22.1 + 22.3)	207 628	187 482	181 586	<b>2 050 389</b>	144 791
22.2	- Drukkerijen en diensten in verband met drukkerijen	243 945	208 013	220 398	<b>2 496 663</b>	197 736
24	<b>Vervaardiging van chemische producten</b>	<b>2 194 745</b>	<b>2 042 051</b>	<b>1 877 626</b>	<b>24 942 357</b>	<b>2 250 097</b>
24.1	- Vervaardiging van chemische basisproducten	1 304 296	1 233 988	1 112 749	<b>14 728 927</b>	1 359 904
24.2	- Vervaardiging van verdelgingsmiddelen en van andere chemische producten voor de landbouw	41 548	39 425	61 306	<b>782 909</b>	42 436
24.3	- Vervaardiging van verf, vernis e.d., drukinkt en mastiek	83 546	66 723	60 591	<b>926 709</b>	75 604
24.4	- Vervaardiging van farmaceutische producten en van chemische en botanische producten voor medicinaal	327 095	300 499	291 979	<b>3 814 427</b>	345 549

(1) Leveringen m.i.v. de industriële behandelingen en diensten en aan het buitenland geleverd maakloonwerk.

---

**van de vestiging (voorlopige cijfers in 1 000 EUR) - vervolg**


---

Februari	Maart	April	Mei	Juni	Juli	Augustus	NACE Code
6 951	5 341	3 251	3 055	5 266	5 713	6 513	17.7
<b>49 590</b>	<b>41 256</b>	<b>31 916</b>	<b>27 176</b>	<b>28 851</b>	<b>42 932</b>	<b>46 223</b>	18
<b>11 318</b>	<b>11 506</b>	<b>11 108</b>	<b>9 696</b>	<b>10 309</b>	<b>8 498</b>	<b>8 975</b>	19
8 796	9 073	9 391	8 231	8 742	6 994	6 975	19.A
2 521	2 432	1 716	1 465	1 567	1 504	2 000	19.3
<b>187 148</b>	<b>201 007</b>	<b>214 596</b>	<b>196 585</b>	<b>217 808</b>	<b>170 642</b>	<b>155 110</b>	20
31 531	36 837	42 096	37 329	40 266	28 502	26 506	20.1
80 856	84 583	91 322	80 296	90 450	73 662	66 926	20.2
54 105	56 441	54 363	53 325	61 685	45 619	39 818	20.3
15 934	17 716	20 180	19 148	19 006	17 088	17 508	20.4
4 721	5 430	6 635	6 486	6 402	5 771	4 352	20.5
<b>307 328</b>	<b>323 810</b>	<b>325 094</b>	<b>301 623</b>	<b>307 802</b>	<b>301 801</b>	<b>269 070</b>	21
140 334	146 564	140 474	134 836	130 087	132 166	116 757	21.1
166 995	177 246	184 620	166 787	177 716	169 635	152 313	21.2
<b>336 919</b>	<b>386 895</b>	<b>367 540</b>	<b>412 199</b>	<b>365 190</b>	<b>288 084</b>	<b>332 972</b>	22
147 812	168 111	160 203	201 919	163 747	137 763	156 077	22.A
189 107	218 783	207 338	210 280	201 443	150 321	176 895	22.2
<b>2 106 996</b>	<b>2 327 349</b>	<b>2 251 820</b>	<b>2 044 902</b>	<b>2 159 928</b>	<b>2 084 630</b>	<b>1 833 795</b>	24
1 279 208	1 380 687	1 358 250	1 260 223	1 286 933	1 274 001	1 106 723	24.1
54 605	102 470	84 556	60 119	71 232	68 754	39 294	24.2
73 196	81 653	83 270	74 729	82 294	80 492	65 235	24.3
305 133	371 972	345 918	294 302	335 543	296 731	292 485	24.4

---

# PRODCOM - Leveringen per activiteit

## Waarde van de industriële productie (1) volgens de hoofdactiviteit

NACE Code	Activiteit	2002			2002	2003
		Oktober	November	December		Januari
24.5	- Vervaardiging van zeep, wasmiddelen, poets- en reinigingsmiddelen, parfums en cosmetische artikelen	105 078	91 888	92 616	<b>1 126 933</b>	101 670
24.6	- Vervaardiging van overige chemische producten	285 769	269 693	225 758	<b>3 062 198</b>	281 152
24.7	- Vervaardiging van synthetische en kunstmatige vezels	47 413	39 836	32 628	<b>500 254</b>	43 781
25	<b>Vervaardiging van producten van rubber en kunststof</b>	<b>452 049</b>	<b>382 354</b>	<b>312 673</b>	<b>4 658 942</b>	<b>389 308</b>
25.1	- Vervaardiging van producten van rubber	38 779	33 195	26 967	<b>406 597</b>	33 005
25.2	- Vervaardiging van producten van kunststof	413 270	349 160	285 706	<b>4 252 345</b>	356 303
26	<b>Vervaardiging van overige niet-metaalhoudende minerale producten</b>	<b>511 597</b>	<b>424 587</b>	<b>290 387</b>	<b>5 107 878</b>	<b>343 139</b>
26.1	- Vervaardiging van glas en glaswerk	173 830	148 469	107 357	<b>1 748 363</b>	141 921
26.2	- Vervaardiging van keramische producten, exclusief die voor de bouw	14 283	12 449	10 959	<b>145 034</b>	
26.A	- Vervaardiging van keramische tegels, plavuizen, behalve dakpannen en bakstenen (26.A = 26.2 + 26.3)					11 023
26.4	- Vervaardiging van dakpannen, bakstenen, tegels en overige producten voor de bouw van gebakken klei	27 108	21 544	13 323	<b>271 596</b>	17 860
26.5	- Vervaardiging van cement, kalk en gips	71 452	58 302	37 886	<b>721 811</b>	45 539
26.6	- Vervaardiging van artikelen van beton, gips en cement	173 407	142 310	91 274	<b>1 696 353</b>	96 661
26.7	- Houwen, bewerken en afwerken van bouwen siersteen	19 981	16 618	13 115	<b>206 373</b>	12 212
26.8	- Vervaardiging van overige niet-metaalhoudende minerale producten	31 536	24 896	16 473	<b>318 347</b>	17 923
2C	<b>Metallurgie (2C= 27 m.u.v. EGK)</b>	<b>446 819</b>	<b>391 072</b>	<b>291 392</b>	<b>4 801 300</b>	
2E	<b>Metallurgie (2E = 27 behalve Staalindustrie Verbond)</b>					<b>412 821</b>
27.1	- Vervaardiging van ijzer en staal en van ferroleringen (behalve Staalindustrie Verbond)					6 856
27.2	- Vervaardiging van buizen	17 721	14 754	8 551	<b>172 255</b>	14 622
27.3	- Eerste verwerking van staal en productie van niet-EGKS-ferrolegeringen	117 151	100 566	71 148	<b>1 181 761</b>	
27.3	- Overige eerste verwerking van ijzer en staal					89 439
27.4	- Productie van non-ferrometalen	284 235	253 387	192 930	<b>3 176 576</b>	279 988

(1) Leveringen m.i.v. de industriële behandelingen en diensten en aan het buitenland geleverd maakloonwerk.

---

**van de vestiging (voorlopige cijfers in 1 000 EUR) - vervolg**


---

Februari	Maart	April	Mei	Juni	Juli	Augustus	NACE Code
97 854	103 117	100 855	94 091	99 370	103 353	94 405	24.5
255 807	247 608	234 946	223 768	242 915	231 976	199 638	24.6
41 193	39 842	44 025	37 670	41 642	29 323	36 016	24.7
<b>389 724</b>	<b>405 286</b>	<b>410 331</b>	<b>383 537</b>	<b>417 557</b>	<b>367 416</b>	<b>326 105</b>	25
30 956	32 142	37 526	31 462	35 494	28 070	29 286	25.1
358 768	373 144	372 804	352 075	382 063	339 346	296 819	25.2
<b>373 701</b>	<b>456 314</b>	<b>464 920</b>	<b>429 222</b>	<b>479 355</b>	<b>369 484</b>	<b>376 333</b>	26
138 525	147 538	139 239	131 926	144 328	133 043	112 201	26.1
							26.2
11 710	12 457	12 016	13 813	12 611	13 085	11 887	26.A
19 670	26 283	26 888	24 675	27 885	20 078	22 638	26.4
49 729	62 681	65 710	59 392	65 296	50 101	53 322	26.5
120 208	161 435	172 339	153 909	177 473	114 710	133 466	26.6
14 392	17 862	18 620	18 253	20 209	12 872	15 270	26.7
19 467	28 057	30 108	27 254	31 553	25 595	27 548	26.8
							2C
<b>380 253</b>	<b>401 583</b>	<b>395 918</b>	<b>377 755</b>	<b>388 408</b>	<b>359 748</b>	<b>307 494</b>	2E
7 467	6 964	6 644	6 313	10 554	7 356	3 757	27.1
14 881	14 978	14 607	13 694	15 223	12 837	9 945	27.2
							27.3
89 629	93 404	100 065	88 591	94 206	79 419	69 620	27.3
244 109	262 319	251 940	247 687	245 595	244 553	208 799	27.4

---



# PRODCOM - Leveringen per activiteit

## Waarde van de industriële productie (1) volgens de hoofdactiviteit

NACE Code	Activiteit	2002			2002	2003
		Oktober	November	December		Januari
27.5	- Gieten van metalen	27 712	22 364	18 763	<b>270 707</b>	21 916
<b>28</b>	<b>Vervaardiging van producten van metaal</b>	<b>673 484</b>	<b>609 673</b>	<b>586 976</b>	<b>7 027 586</b>	<b>550 320</b>
28.1	- Vervaardiging van metalen constructiewerken voor de bouw	225 423	208 390	191 418	<b>2 341 919</b>	164 253
28.2	- Vervaardiging van tanks, reservoirs en bergingsmiddelen, van metaal; vervaardiging van radiatoren en ketels	84 048	76 128	95 663	<b>857 407</b>	77 850
28.3	- Vervaardiging van stoomketels	37 418	41 174	54 106	<b>468 409</b>	32 331
28.4	- Smeden, persen, stampen en profielwalsen van metaal; poedermetallurgie	21 671	18 552	14 412	<b>212 153</b>	19 932
28.5	- Oppervlaktebehandeling en bekleding van metaal; algemene metaalbewerking	121 927	107 727	95 161	<b>1 259 456</b>	109 527
28.6	- Vervaardiging van scharen, messen, bestekken, gereedschap en ijzerwaren	44 547	37 059	34 864	<b>440 864</b>	36 291
28.7	- Vervaardiging van overige producten van metaal	138 451	120 642	101 353	<b>1 447 379</b>	109 652
<b>29</b>	<b>Vervaardiging van machines, apparaten en werktuigen, n.e.g.</b>	<b>649 584</b>	<b>599 436</b>	<b>710 353</b>	<b>7 338 535</b>	<b>552 473</b>
29.1	- Vervaardiging van machines voor de productie en toepassing van mechanische energie, exclusief motoren voor	144 936	133 011	133 939	<b>1 591 510</b>	120 290
29.2	- Vervaardiging van overige machines voor algemeen gebruik	184 200	176 153	236 956	<b>2 224 758</b>	172 952
29.3	- Vervaardiging van machines voor de landbouw en de bosbouw	30 805	36 541	47 130	<b>646 541</b>	41 822
29.4	- Vervaardiging van gereedschapswerktuigen	21 964	27 555	34 366	<b>279 327</b>	13 927
29.5	- Vervaardiging van overige machines voor specifieke doeleinden	203 531	180 195	187 334	<b>2 017 969</b>	168 244
29.6	- Vervaardiging van wapens en munitie	41 419	24 232	52 907	<b>357 915</b>	15 420
29.7	- Vervaardiging van huishoudapparaten	22 729	21 749	17 720	<b>220 514</b>	19 817
<b>30</b>	<b>Vervaardiging van kantoorapparaten en computers</b>	<b>33 879</b>	<b>42 056</b>	<b>46 099</b>	<b>419 551</b>	<b>24 529</b>
<b>31</b>	<b>Vervaardiging van elektrische machines en apparaten</b>	<b>362 802</b>	<b>355 650</b>	<b>324 146</b>	<b>4 089 101</b>	<b>301 699</b>
31.1	- Vervaardiging van elektromotoren en van elektrische generatoren en transformatoren	50 902	42 452	49 317	<b>648 049</b>	45 438
31.2	- Vervaardiging van schakel- en verdeelinrichtingen	71 785	69 557	70 481	<b>826 828</b>	53 653
31.3	- Vervaardiging van geïsoleerde kabels en draad	44 402	38 464	27 286	<b>434 022</b>	33 908

(1) Leveringen m.i.v. de industriële behandelingen en diensten en aan het buitenland geleverd maakloonwerk.

---

**van de vestiging (voorlopige cijfers in 1 000 EUR) - vervolg**


---

Februari	Maart	April	Mei	Juni	Juli	Augustus	NACE Code
24 167	23 919	22 662	21 469	22 830	15 583	15 373	27.5
<b>557 053</b>	<b>605 032</b>	<b>595 369</b>	<b>588 482</b>	<b>653 439</b>	<b>523 337</b>	<b>486 472</b>	28
176 673	193 647	191 243	203 604	228 678	161 041	164 785	28.1
60 764	76 626	67 336	69 172	75 123	74 306	65 951	28.2
39 368	30 580	41 393	32 418	48 226	40 824	33 402	28.3
18 634	19 800	19 319	17 931	19 010	16 948	14 892	28.4
107 370	119 734	109 138	106 586	114 790	89 252	86 282	28.5
34 549	37 043	37 975	40 759	38 834	30 632	27 513	28.6
118 965	126 793	127 453	117 309	127 630	109 528	92 838	28.7
<b>591 770</b>	<b>651 855</b>	<b>612 423</b>	<b>593 858</b>	<b>675 490</b>	<b>563 944</b>	<b>440 642</b>	29
136 912	149 256	130 991	129 467	142 640	138 796	117 352	29.1
171 242	183 099	174 179	173 154	207 704	172 279	143 897	29.2
55 240	67 504	61 765	76 083	67 889	48 590	21 567	29.3
18 008	24 579	19 832	22 048	23 813	34 075	11 472	29.4
169 921	183 925	179 364	163 525	185 905	147 539	120 757	29.5
20 953	25 242	28 346	12 816	26 364	9 119	10 663	29.6
19 495	18 250	17 946	16 764	21 175	13 546	14 934	29.7
<b>28 140</b>	<b>36 468</b>	<b>25 854</b>	<b>26 444</b>	<b>28 032</b>	<b>25 637</b>	<b>20 641</b>	30
<b>319 815</b>	<b>335 361</b>	<b>303 024</b>	<b>299 075</b>	<b>329 898</b>	<b>287 844</b>	<b>259 118</b>	31
53 624	60 230	43 987	44 026	49 819	36 103	36 278	31.1
63 193	66 497	63 200	60 534	70 136	65 934	57 746	31.2
35 571	37 586	38 906	38 552	37 326	30 735	29 609	31.3

---

# PRODCOM - Leveringen per activiteit

## Waarde van de industriële productie (1) volgens de hoofdactiviteit

NACE Code	Activiteit	2002			2002	2003
		Oktober	November	December		Januari
31.4	- Vervaardiging van accumulatoren en elektrische batterijen	36 387	38 024	26 408	<b>338 671</b>	17 521
31.5	- Vervaardiging van elektrische lampen en verlichtingsapparaten	57 618	53 801	51 653	<b>658 344</b>	49 588
31.6	- Vervaardiging van overige elektrische benodigdheden	101 708	113 352	99 000	<b>1 183 186</b>	101 591
32	<b>Vervaardiging van audio-, video- en telecommunicatieapparatuur</b>	<b>208 751</b>	<b>221 329</b>	<b>242 405</b>	<b>2 432 591</b>	<b>196 913</b>
32.1	- Vervaardiging van elektronische onderdelen	40 815	39 817	40 003	<b>509 904</b>	38 228
32.A	- Vervaardiging van audio-, video- en telecommunicatieapparatuur (32.A = 32.2 + 32.3)	167 936	181 513	202 402	<b>1 922 687</b>	158 685
33	<b>Vervaardiging van medische apparatuur en instrumenten, van precisie- en optische instrumenten en van uurwerken</b>	<b>103 665</b>	<b>75 577</b>	<b>77 299</b>	<b>858 172</b>	<b>70 820</b>
33.1	- Vervaardiging van medische apparatuur en instrumenten en van orthopedische artikelen	19 343	15 738	16 953	<b>191 482</b>	15 177
33.2	- Vervaardiging van meet-, regel-, navigatie- en controleapparatuur	72 733	49 498	47 224	<b>528 837</b>	43 866
33.3	- Vervaardiging van apparaten voor de bewaking van industriële processen	7 268	6 107	7 247	<b>83 478</b>	7 402
33.4	- Vervaardiging van optische instrumenten en van foto- en filmapparatuur	3 552	3 173	4 900	<b>43 753</b>	3 571
33.5	- Vervaardiging van uurwerken	769	1 062	976	<b>10 622</b>	804
34	<b>Vervaardiging en assemblage van auto's, aanhangwagens en opleggers</b>	<b>1 684 398</b>	<b>1 386 557</b>	<b>1 198 253</b>	<b>16 068 056</b>	<b>1 181 507</b>
34.1	- Vervaardiging en assemblage van auto's	1 322 005	1 069 292	924 361	<b>12 427 064</b>	873 789
34.2	- Vervaardiging van carrosserieën; vervaardiging van aanhangwagens, caravans en opleggers	110 457	93 799	89 587	<b>1 124 734</b>	97 281
34.3	- Vervaardiging van onderdelen en accessoires voor motorvoertuigen en motoren daarvan	251 937	223 467	184 305	<b>2 516 258</b>	210 437
35	<b>Vervaardiging van overige transportmiddelen</b>	<b>146 168</b>	<b>88 738</b>	<b>112 769</b>	<b>1 608 659</b>	<b>112 780</b>
35.4	- Vervaardiging van motorrijwielen en rijwielen	4 525	4 440	4 418	<b>68 717</b>	4 050
35.D	- Vervaardiging van overige transportmiddelen, n.e.g. (35D= 35.1 + 35.2 + 35.3 + 35.5)	141 643	84 298	108 351	<b>1 539 942</b>	
35.E	- Vervaardiging van overige transportmiddelen (35E= 35.1 + 35.2 + 35.3)					108 729
36	<b>Vervaardiging van meubelen; overige industrie</b>	<b>300 424</b>	<b>264 101</b>	<b>235 179</b>	<b>3 089 512</b>	<b>225 488</b>
36.1	- Vervaardiging van meubelen	222 032	197 140	171 414	<b>2 293 504</b>	181 829

(1) Leveringen m.i.v. de industriële behandelingen en diensten en aan het buitenland geleverd maakloonwerk.

---

**van de vestiging (voorlopige cijfers in 1 000 EUR) - vervolg**


---

Februari	Maart	April	Mei	Juni	Juli	Augustus	NACE Code
17 768	17 494	19 380	17 074	21 997	16 576	16 274	31.4
55 061	56 101	51 168	46 348	48 286	43 160	40 906	31.5
94 599	97 453	86 383	92 540	102 333	95 336	78 304	31.6
<b>193 496</b>	<b>199 117</b>	<b>231 411</b>	<b>214 451</b>	<b>207 079</b>	<b>160 240</b>	<b>173 099</b>	32
41 288	46 637	37 716	36 856	47 635	33 967	34 624	32.1
152 208	152 481	193 694	177 596	159 444	126 273	138 475	32.A
<b>71 356</b>	<b>74 923</b>	<b>69 128</b>	<b>67 870</b>	<b>79 843</b>	<b>63 124</b>	<b>57 486</b>	33
16 602	18 290	17 102	15 657	16 749	14 109	12 818	33.1
43 508	43 983	41 330	40 280	51 812	35 929	35 091	33.2
7 479	8 688	6 075	7 240	7 287	6 895	6 609	33.3
2 834	3 017	3 647	3 844	3 023	5 426	2 524	33.4
933	944	974	849	972	764	444	33.5
<b>1 306 558</b>	<b>1 445 297</b>	<b>1 317 072</b>	<b>1 293 756</b>	<b>1 364 419</b>	<b>1 025 278</b>	<b>743 232</b>	34
979 158	1 085 690	973 976	971 530	1 018 992	765 503	527 567	34.1
96 094	106 347	103 675	92 492	103 045	79 711	66 499	34.2
231 306	253 260	239 421	229 733	242 382	180 064	149 165	34.3
<b>93 329</b>	<b>104 450</b>	<b>135 349</b>	<b>153 956</b>	<b>98 624</b>	<b>81 286</b>	<b>81 143</b>	35
4 579	6 167	7 680	5 413	5 767	5 679	3 909	35.4
							35.D
88 749	98 282	127 669	148 543	92 857	75 607	77 234	35.E
<b>237 907</b>	<b>268 934</b>	<b>232 767</b>	<b>228 687</b>	<b>241 297</b>	<b>176 020</b>	<b>155 439</b>	36
192 035	194 375	180 172	166 776	174 406	126 264	116 266	36.1

---

## PRODCOM - Leveringen per activiteit

### Waarde van de industriële productie (1) volgens de hoofdactiviteit

NACE Code	Activiteit	2002			2002	2003
		Oktober	November	December		Januari
36.2	- Bewerking van edelstenen en vervaardiging van juwelen en dergelijke artikelen	44 631	35 976	36 520	<b>437 601</b>	21 240
36.3	- Vervaardiging van muziekinstrumenten	261	145	219	<b>2 063</b>	166
36.4	- Vervaardiging van sportartikelen	826	670	932	<b>10 028</b>	565
36.5	- Vervaardiging van spellen en speelgoed	7 049	6 862	4 475	<b>86 554</b>	5 862
36.6	- Diverse industrie, n.e.g.	13 286	11 695	9 292	<b>118 280</b>	10 553
36.A	- Overige industrie, m.i.v. de vervaardiging van muziekinstrumenten (36.A = 36.3 + 36.6)	13 547	11 840	9 511	<b>120 343</b>	10 719
	<b>Totaal</b>	<b>11 248 874</b>	<b>9 969 117</b>	<b>9 188 220</b>	<b>118 941 660</b>	<b>9 602 429</b>

(1) Leveringen m.i.v. de industriële behandelingen en diensten en aan het buitenland geleverd maakloonwerk.

---

**van de vestiging (voorlopige cijfers in 1 000 EUR) - vervolg en einde**


---

<b>Februari</b>	<b>Maart</b>	<b>April</b>	<b>Mei</b>	<b>Juni</b>	<b>Juli</b>	<b>Augustus</b>	<b>NACE Code</b>
18 415	40 758	26 478	33 564	35 418	21 128	19 960	36.2
95	132	164	166	119	221	54	36.3
707	862	1 173	1 041	917	742	756	36.4
6 764	6 158	8 308	8 477	8 205	9 208	8 822	36.5
9 691	11 205	10 097	8 482	8 534	8 970	7 085	36.6
9 786	11 337	10 261	8 648	8 653	9 190	7 138	36.A
<b>9 539 501</b>	<b>10 341 011</b>	<b>10 122 691</b>	<b>9 595 684</b>	<b>10 065 596</b>	<b>8 912 047</b>	<b>7 933 105</b>	

---

# PRODCOM - Tewerkstelling, uren en lonen

## Tewerkstelling, uren en lonen volgens de hoofdactiviteit van de vestiging (voorlopige)

NACE Code	Activiteit		2002			2002
			Oktober	November	December	
14	Overige winning van delfstoffen	Aantal arbeiders	2 665	2 649	2 628	2 682
		Aantal bedienden	865	859	858	854
		Totaal	3 530	3 508	3 486	3 537
		Aantal uren (1)	515 613	456 493	360 865	452 516
		Trimestriële lonen (2)			28 341	100 313
14.1	- Winning van steen	Aantal arbeiders	1 219	1 208	1 198	1 217
		Aantal bedienden	301	299	298	290
		Totaal	1 520	1 507	1 496	1 508
		Aantal uren (1)	222 366	202 599	147 408	192 657
		Trimestriële lonen (2)			12 898	43 341
14.2	- Winning van zand en klei	Aantal arbeiders	1 290	1 287	1 277	1 313
		Aantal bedienden	353	351	352	354
		Totaal	1 643	1 638	1 629	1 668
		Aantal uren (1)	241 113	210 344	171 895	213 822
		Trimestriële lonen (2)			12 244	45 169
14.B	- Overige winning van delfstoffen n.e.g. (14.B = 14.3 + 14.4 + 14.5)	Aantal arbeiders	156	154	153	151
		Aantal bedienden	211	209	208	209
		Totaal	367	363	361	361
		Aantal uren (1)	52 134	43 550	41 562	46 036
		Trimestriële lonen (2)			3 200	11 803
1C	Vervaardiging van voedingsmiddelen en dranken (1C=15 m.u.v. slachterijen en melkerijen)	Aantal arbeiders	47 351	47 346	46 909	46 728
		Aantal bedienden	19 022	19 074	19 068	18 891
		Totaal	66 373	66 420	65 977	65 620
		Aantal uren (1)	9 192 476	7 960 323	7 532 002	8 101 401
		Trimestriële lonen (2)			479 246	1 639 027
15.B	- Productie en verwerking van vlees en vleesproducten (15B= 15.1 m.u.v. slachterijen)	Aantal arbeiders	10 157	10 279	10 287	10 221
		Aantal bedienden	1 931	1 931	1 943	1 919
		Totaal	12 088	12 210	12 230	12 140
		Aantal uren (1)	1 659 561	1 419 838	1 424 981	1 491 839
		Trimestriële lonen (2)			74 256	257 187
15.2	- Verwerking en conservering van vis en vervaardiging van visproducten	Aantal arbeiders	986	1 005	1 003	989
		Aantal bedienden	414	413	415	408
		Totaal	1 400	1 418	1 418	1 397
		Aantal uren (1)	192 065	170 531	176 588	175 940
		Trimestriële lonen (2)			9 524	31 108
15.3	- Verwerking en conservering van groenten en fruit	Aantal arbeiders	5 369	5 327	5 302	5 267
		Aantal bedienden	1 459	1 452	1 451	1 440
		Totaal	6 828	6 779	6 753	6 708
		Aantal uren (1)	943 433	807 595	721 750	830 947
		Trimestriële lonen (2)			44 030	152 649
15.4	- Vervaardiging van plantaardige en dierlijke oliën en vetten	Aantal arbeiders	724	717	713	727
		Aantal bedienden	583	585	584	577
		Totaal	1 307	1 302	1 297	1 304
		Aantal uren (1)	174 128	152 293	147 584	158 593
		Trimestriële lonen (2)			12 927	44 320
15.C	- Consumptie-ijs (15.C = 15.52)	Aantal arbeiders	1 202	1 183	1 171	1 229
		Aantal bedienden	253	253	253	254
		Totaal	1 455	1 436	1 424	1 484
		Aantal uren (1)	154 709	133 447	121 572	164 210
		Trimestriële lonen (2)			8 470	30 073
15.6	- Vervaardiging van maalderijproducten, zetmeel en zetmeelproducten	Aantal arbeiders	1 932	1 956	1 917	1 918
		Aantal bedienden	1 554	1 557	1 553	1 560
		Totaal	3 486	3 513	3 470	3 478
		Aantal uren (1)	520 277	445 694	412 831	460 307
		Trimestriële lonen (2)			34 229	116 992
15.7	- Vervaardiging van diervoeders	Aantal arbeiders	1 568	1 568	1 556	1 569
		Aantal bedienden	1 389	1 396	1 398	1 393
		Totaal	2 957	2 964	2 954	2 963
		Aantal uren (1)	437 484	370 028	355 074	391 704
		Trimestriële lonen (2)			24 836	85 001

(1) Tot december 1998 uren-arbeiders, vanaf januari 1999 uren gepresteerd door de werknemers (bedienden en arbeiders).

(2) Brutolonen en -weden van de werknemers tewerkgesteld in de industriële afdelingen (in 1 000 EUR).

## cijfers)

2003								NACE
Januari	Februari	Maart	April	Mei	Juni	Juli	Augustus	Code
2 476	2 481	2 464	2 464	2 433	2 437	2 416	2 419	14
865	896	905	898	892	889	876	872	
3 341	3 377	3 369	3 362	3 325	3 326	3 292	3 291	
424 015	425 609	483 359	457 832	425 416	444 480	300 116	405 837	
		23 784			24 733			
1 175	1 170	1 164	1 186	1 175	1 179	1 167	1 170	14.1
301	303	307	310	308	307	307	307	
1 476	1 473	1 471	1 496	1 483	1 486	1 474	1 477	
178 224	181 550	216 406	202 188	187 455	199 241	104 906	205 804	
		10 496			11 399			
1 153	1 162	1 152	1 125	1 118	1 112	1 103	1 107	14.2
346	375	380	374	370	370	355	352	
1 499	1 537	1 532	1 499	1 488	1 482	1 458	1 459	
193 808	195 503	216 105	207 104	191 104	201 231	153 787	163 719	
		10 007			10 409			
148	149	148	153	140	146	146	142	14.B
218	218	218	214	214	212	214	213	
366	367	366	367	354	358	360	355	
51 983	48 556	50 848	48 540	46 857	44 008	41 423	36 314	
		3 282			2 925			
46 477	46 461	46 550	46 331	46 212	46 070	46 134	46 501	1C
18 881	18 841	18 840	18 926	18 913	18 787	18 808	18 857	
65 358	65 302	65 390	65 257	65 125	64 857	64 942	65 358	
8 687 511	8 058 679	8 300 975	8 206 043	7 788 105	7 825 853	7 295 584	6 991 909	
		393 567			422 818			
10 228	10 191	10 196	10 197	10 232	10 186	10 207	10 265	15.B
1 948	1 946	1 948	1 947	1 953	1 954	1 960	1 962	
12 176	12 137	12 144	12 144	12 185	12 140	12 167	12 227	
1 597 696	1 472 548	1 528 068	1 552 193	1 441 824	1 406 913	1 366 561	1 276 714	
		62 700			66 565			
1 026	1 017	1 016	1 014	1 009	991	1 001	996	15.2
421	423	420	419	421	426	425	422	
1 447	1 440	1 436	1 433	1 430	1 417	1 426	1 418	
194 517	180 665	186 135	188 389	178 505	175 041	174 831	158 241	
		7 537			8 289			
5 253	5 271	5 260	5 270	5 303	5 355	5 354	5 352	15.3
1 337	1 326	1 339	1 320	1 317	1 330	1 340	1 340	
6 590	6 597	6 599	6 590	6 620	6 685	6 694	6 692	
870 765	803 112	833 072	816 135	785 181	821 433	810 138	738 342	
		35 654			36 715			
705	705	709	707	701	701	702	700	15.4
581	579	581	580	580	579	584	583	
1 286	1 284	1 290	1 287	1 281	1 280	1 286	1 283	
173 999	158 195	164 456	159 537	148 369	152 251	141 295	136 260	
		10 506			11 389			
1 180	1 184	1 215	1 212	1 220	1 249	1 250	1 234	15.C
250	249	249	253	254	252	253	255	
1 430	1 433	1 464	1 465	1 474	1 501	1 503	1 489	
159 386	167 906	165 898	192 110	180 458	192 960	199 770	174 004	
		7 385			7 985			
1 881	1 882	1 890	1 909	1 914	1 917	1 920	1 981	15.6
1 569	1 557	1 563	1 561	1 548	1 543	1 529	1 525	
3 450	3 439	3 453	3 470	3 462	3 460	3 449	3 506	
500 571	462 537	485 129	472 084	449 099	443 319	407 877	393 648	
		27 660			29 436			
1 539	1 545	1 553	1 542	1 526	1 525	1 531	1 527	15.7
1 405	1 400	1 404	1 407	1 400	1 396	1 399	1 399	
2 944	2 945	2 957	2 949	2 926	2 921	2 930	2 926	
433 909	395 777	412 328	409 274	377 222	377 413	374 488	337 572	
		19 893			21 422			



# PRODCOM - Tewerkstelling, uren en lonen

## Tewerkstelling, uren en lonen volgens de hoofdactiviteit van de vestiging (voorlopige)

NACE Code	Activiteit		2002			2002
			Oktober	November	December	
15.8	- Vervaardiging van overige voedingsmiddelen	Aantal arbeiders	20 226	20 144	19 777	<b>19 573</b>
		Aantal bedienden	7 874	7 919	7 896	<b>7 777</b>
		Totaal	28 100	28 063	27 673	<b>27 351</b>
		Aantal uren (1)	3 869 672	3 400 913	3 138 767	<b>3 282 969</b>
		Trimestriële lonen (2)			193 079	<b>636 189</b>
15.9	- Vervaardiging van dranken	Aantal arbeiders	5 187	5 167	5 183	<b>5 231</b>
		Aantal bedienden	3 565	3 568	3 575	<b>3 560</b>
		Totaal	8 752	8 735	8 758	<b>8 791</b>
		Aantal uren (1)	1 241 147	1 059 984	1 032 855	<b>1 144 889</b>
		Trimestriële lonen (2)			77 893	<b>285 508</b>
16	<b>Vervaardiging van tabaksproducten</b>	<b>Aantal arbeiders</b>	<b>1 479</b>	<b>1 451</b>	<b>1 449</b>	<b>1 533</b>
		<b>Aantal bedienden</b>	<b>461</b>	<b>461</b>	<b>451</b>	<b>455</b>
		<b>Totaal</b>	<b>1 940</b>	<b>1 912</b>	<b>1 900</b>	<b>1 988</b>
		<b>Aantal uren (1)</b>	<b>269 380</b>	<b>221 375</b>	<b>186 072</b>	<b>228 253</b>
		<b>Trimestriële lonen (2)</b>			<b>13 620</b>	<b>46 455</b>
17	<b>Vervaardiging van textiel</b>	<b>Aantal arbeiders</b>	<b>28 605</b>	<b>28 397</b>	<b>28 047</b>	<b>29 081</b>
		<b>Aantal bedienden</b>	<b>5 610</b>	<b>5 593</b>	<b>5 509</b>	<b>5 653</b>
		<b>Totaal</b>	<b>34 215</b>	<b>33 990</b>	<b>33 556</b>	<b>34 734</b>
		<b>Aantal uren (1)</b>	<b>4 699 567</b>	<b>4 079 791</b>	<b>3 312 124</b>	<b>4 055 866</b>
		<b>Trimestriële lonen (2)</b>			<b>174 865</b>	<b>676 974</b>
17.1	- Bewerken en spinnen van textielvezels	Aantal arbeiders	3 065	3 051	2 941	<b>3 197</b>
		Aantal bedienden	288	286	282	<b>303</b>
		Totaal	3 353	3 337	3 223	<b>3 501</b>
		Aantal uren (1)	416 162	346 847	273 962	<b>356 599</b>
		Trimestriële lonen (2)			14 286	<b>56 698</b>
17.2	- Weven van textiel	Aantal arbeiders	7 149	7 111	6 930	<b>7 259</b>
		Aantal bedienden	1 579	1 568	1 501	<b>1 584</b>
		Totaal	8 728	8 679	8 431	<b>8 844</b>
		Aantal uren (1)	1 213 591	1 068 487	872 601	<b>1 055 418</b>
		Trimestriële lonen (2)			46 703	<b>180 880</b>
17.3	- Textielveredeling	Aantal arbeiders	2 201	2 108	2 116	<b>2 312</b>
		Aantal bedienden	456	454	453	<b>475</b>
		Totaal	2 657	2 562	2 569	<b>2 787</b>
		Aantal uren (1)	368 960	306 676	256 124	<b>323 971</b>
		Trimestriële lonen (2)			13 144	<b>52 687</b>
17.4	- Vervaardiging van geconfectioneerde artikelen van textiel, exclusief kleding	Aantal arbeiders	3 270	3 238	3 231	<b>3 313</b>
		Aantal bedienden	687	682	674	<b>669</b>
		Totaal	3 957	3 920	3 905	<b>3 982</b>
		Aantal uren (1)	526 341	459 439	394 720	<b>452 451</b>
		Trimestriële lonen (2)			17 563	<b>67 894</b>
17.5	- Vervaardiging van overige textielproducten	Aantal arbeiders	11 041	11 032	10 977	<b>11 100</b>
		Aantal bedienden	2 342	2 345	2 343	<b>2 363</b>
		Totaal	13 383	13 377	13 320	<b>13 463</b>
		Aantal uren (1)	1 907 710	1 671 967	1 330 499	<b>1 631 584</b>
		Trimestriële lonen (2)			74 700	<b>285 880</b>
17.6	- Vervaardiging van gebreide en gehaakte stoffen	Aantal arbeiders	559	559	563	<b>554</b>
		Aantal bedienden	101	101	100	<b>100</b>
		Totaal	660	660	663	<b>655</b>
		Aantal uren (1)	94 673	82 996	62 610	<b>78 157</b>
		Trimestriële lonen (2)			3 579	<b>12 771</b>
17.7	- Vervaardiging van gebreide en gehaakte artikelen	Aantal arbeiders	1 320	1 298	1 289	<b>1 343</b>
		Aantal bedienden	157	157	156	<b>157</b>
		Totaal	1 477	1 455	1 445	<b>1 501</b>
		Aantal uren (1)	172 130	143 379	121 608	<b>157 684</b>
		Trimestriële lonen (2)			4 891	<b>20 165</b>
18	<b>Vervaardiging van kleding en bontnijverheid</b>	<b>Aantal arbeiders</b>	<b>5 310</b>	<b>5 251</b>	<b>5 209</b>	<b>5 362</b>
		<b>Aantal bedienden</b>	<b>1 631</b>	<b>1 634</b>	<b>1 640</b>	<b>1 641</b>
		<b>Totaal</b>	<b>6 941</b>	<b>6 885</b>	<b>6 849</b>	<b>7 004</b>
		<b>Aantal uren (1)</b>	<b>788 892</b>	<b>707 560</b>	<b>632 473</b>	<b>738 730</b>
		<b>Trimestriële lonen (2)</b>			<b>28 980</b>	<b>115 634</b>

(1) Tot december 1998 uren-arbeiders, vanaf januari 1999 uren gepresteerd door de werknemers (bedienden en arbeiders).

(2) Brutolonen en -weden van de werknemers tewerkgesteld in de industriële afdelingen (in 1 000 EUR).

## cijfers) - vervolg

2003								NACE
Januari	Februari	Maart	April	Mei	Juni	Juli	Augustus	Code
19 500	19 509	19 556	19 340	19 238	19 214	19 144	19 455	15.8
7 782	7 815	7 838	7 875	7 888	7 830	7 850	7 905	
27 282	27 324	27 394	27 215	27 126	27 044	26 994	27 360	
3 537 063	3 278 535	3 380 144 154 074	3 260 048	3 125 053	3 173 101 162 632	2 745 062	2 818 215	
5 165	5 157	5 155	5 140	5 069	4 932	5 025	4 991	15.9
3 588	3 546	3 498	3 564	3 552	3 477	3 468	3 466	
8 753	8 703	8 653	8 704	8 621	8 409	8 493	8 457	
1 219 605	1 139 404	1 145 745 68 157	1 156 273	1 102 394	1 083 422 78 386	1 075 562	958 913	
<b>1 435</b>	<b>1 433</b>	<b>1 431</b>	<b>1 425</b>	<b>1 421</b>	<b>1 418</b>	<b>1 402</b>	<b>1 403</b>	16
<b>451</b>	<b>454</b>	<b>454</b>	<b>454</b>	<b>451</b>	<b>454</b>	<b>448</b>	<b>444</b>	
<b>1 886</b>	<b>1 887</b>	<b>1 885</b>	<b>1 879</b>	<b>1 872</b>	<b>1 872</b>	<b>1 850</b>	<b>1 847</b>	
<b>243 176</b>	<b>230 115</b>	<b>230 468</b> <b>10 533</b>	<b>221 313</b>	<b>205 436</b>	<b>225 315</b> <b>11 308</b>	<b>156 718</b>	<b>176 301</b>	
<b>28 031</b>	<b>27 838</b>	<b>27 830</b>	<b>27 752</b>	<b>27 634</b>	<b>27 514</b>	<b>27 339</b>	<b>27 261</b>	17
<b>5 538</b>	<b>5 557</b>	<b>5 556</b>	<b>5 544</b>	<b>5 554</b>	<b>5 567</b>	<b>5 551</b>	<b>5 544</b>	
<b>33 569</b>	<b>33 395</b>	<b>33 386</b>	<b>33 296</b>	<b>33 188</b>	<b>33 081</b>	<b>32 890</b>	<b>32 805</b>	
<b>4 324 728</b>	<b>4 143 821</b>	<b>4 041 247</b> <b>164 599</b>	<b>4 106 326</b>	<b>3 713 857</b>	<b>3 979 340</b> <b>165 075</b>	<b>2 899 138</b>	<b>2 751 425</b>	
2 936	2 817	2 822	2 805	2 770	2 763	2 764	2 742	17.1
277	270	272	270	266	266	266	267	
3 213	3 087	3 094	3 075	3 036	3 029	3 030	3 009	
366 815	333 006	327 775 13 238	345 962	289 441	318 482 13 204	206 354	218 367	
6 981	6 971	6 957	6 951	6 923	6 889	6 849	6 834	17.2
1 493	1 491	1 481	1 476	1 478	1 479	1 484	1 476	
8 474	8 462	8 438	8 427	8 401	8 368	8 333	8 310	
1 091 286	1 041 358	1 019 497 43 705	1 043 436	958 708	1 006 074 43 879	758 504	642 923	
2 023	2 014	1 994	1 989	1 990	1 983	1 978	1 971	17.3
452	453	455	448	451	444	433	437	
2 475	2 467	2 449	2 437	2 441	2 427	2 411	2 408	
316 448	304 082	295 334 11 834	305 048	266 630	286 130 11 797	191 000	198 598	
3 234	3 227	3 217	3 232	3 214	3 204	3 195	3 200	17.4
709	713	720	726	732	741	738	737	
3 943	3 940	3 937	3 958	3 946	3 945	3 933	3 937	
501 249	486 377	494 525 16 878	498 342	448 373	481 659 17 231	341 007	339 022	
11 017	10 982	11 038	11 020	10 985	10 936	10 828	10 802	17.5
2 352	2 375	2 373	2 372	2 372	2 383	2 376	2 373	
13 369	13 357	13 411	13 392	13 357	13 319	13 204	13 175	
1 794 913	1 747 540	1 681 691 71 438	1 699 415	1 544 636	1 659 246 71 213	1 263 924	1 171 108	
550	549	549	535	538	536	534	532	17.6
101	102	103	102	104	103	103	104	
651	651	652	637	642	639	637	636	
86 308	83 534	81 855 3 046	85 232	77 015	77 623 3 213	61 397	40 498	
1 290	1 278	1 253	1 220	1 214	1 203	1 191	1 180	17.7
154	153	152	150	151	151	151	150	
1 444	1 431	1 405	1 370	1 365	1 354	1 342	1 330	
167 709	147 924	140 570 4 460	128 891	129 054	150 126 4 537	76 952	140 909	
<b>5 182</b>	<b>5 150</b>	<b>5 041</b>	<b>4 919</b>	<b>4 834</b>	<b>4 792</b>	<b>4 774</b>	<b>4 766</b>	18
<b>1 735</b>	<b>1 736</b>	<b>1 727</b>	<b>1 721</b>	<b>1 690</b>	<b>1 658</b>	<b>1 672</b>	<b>1 667</b>	
<b>6 917</b>	<b>6 886</b>	<b>6 768</b>	<b>6 640</b>	<b>6 524</b>	<b>6 450</b>	<b>6 446</b>	<b>6 433</b>	
<b>856 258</b>	<b>788 116</b>	<b>747 164</b> <b>29 957</b>	<b>710 219</b>	<b>671 490</b>	<b>740 162</b> <b>28 133</b>	<b>545 066</b>	<b>624 125</b>	

# PRODCOM - Tewerkstelling, uren en lonen

## Tewerkstelling, uren en lonen volgens de hoofdactiviteit van de vestiging (voorlopige)

NACE Code	Activiteit		2002			2002
			Oktober	November	December	
18.2	- Vervaardiging van overige kleding en toebehoren	Aantal arbeiders	5 025	4 967	4 925	5 222
		Aantal bedienden	1 554	1 559	1 563	1 583
		Totaal	6 579	6 526	6 488	6 805
		Aantal uren (1)	738 421	665 178	600 618	717 563
		Trimestriële lonen (2)			27 283	112 248
19	<b>Leernijverheid en vervaardiging van schoeisel</b>	<b>Aantal arbeiders</b>	<b>1 311</b>	<b>1 302</b>	<b>1 290</b>	<b>1 348</b>
		<b>Aantal bedienden</b>	<b>375</b>	<b>374</b>	<b>374</b>	<b>369</b>
		<b>Totaal</b>	<b>1 686</b>	<b>1 676</b>	<b>1 664</b>	<b>1 718</b>
		<b>Aantal uren (1)</b>	<b>225 677</b>	<b>183 077</b>	<b>163 964</b>	<b>197 753</b>
		<b>Trimestriële lonen (2)</b>			<b>10 760</b>	<b>37 404</b>
19.A	- Looien, bereiden en vervaardiging van lederen artikelen, behalve schoeisel (19.A = 19.1 + 19.2)	Aantal arbeiders	##	##	##	##
		Aantal bedienden	##	##	##	##
		Totaal	1 410	1 404	1 391	1 431
		Aantal uren (1)	192 533	153 812	138 774	167 569
		Trimestriële lonen (2)			9 390	32 798
19.3	- Vervaardiging van schoeisel	Aantal arbeiders	##	##	##	##
		Aantal bedienden	##	##	##	##
		Totaal	276	272	273	286
		Aantal uren (1)	33 144	29 265	25 190	30 184
		Trimestriële lonen (2)			1 370	4 605
20	<b>Houtindustrie en vervaardiging van artikelen van hout en van kurk, exclusief meubelen ; vervaardiging van</b>	<b>Aantal arbeiders</b>	<b>8 756</b>	<b>8 710</b>	<b>8 665</b>	<b>8 827</b>
		<b>Aantal bedienden</b>	<b>2 146</b>	<b>2 156</b>	<b>2 158</b>	<b>2 133</b>
		<b>Totaal</b>	<b>10 902</b>	<b>10 866</b>	<b>10 823</b>	<b>10 960</b>
		<b>Aantal uren (1)</b>	<b>1 636 192</b>	<b>1 382 477</b>	<b>1 158 788</b>	<b>1 395 314</b>
		<b>Trimestriële lonen (2)</b>			<b>60 990</b>	<b>232 892</b>
20.1	- Zagen en schaven van hout, impregneren van hout	Aantal arbeiders	1 408	1 406	1 400	1 392
		Aantal bedienden	346	352	352	343
		Totaal	1 754	1 758	1 752	1 735
		Aantal uren (1)	261 158	216 999	181 121	219 731
		Trimestriële lonen (2)			8 732	32 935
20.2	- Vervaardiging van panelen en platen van hout	Aantal arbeiders	2 781	2 763	2 738	2 867
		Aantal bedienden	605	607	602	595
		Totaal	3 386	3 370	3 340	3 462
		Aantal uren (1)	519 969	444 696	376 944	452 744
		Trimestriële lonen (2)			21 748	85 306
20.3	- Vervaardiging van schrijn- en timmerwerk	Aantal arbeiders	3 342	3 327	3 324	3 368
		Aantal bedienden	828	824	825	827
		Totaal	4 170	4 151	4 149	4 196
		Aantal uren (1)	626 242	530 715	422 442	527 940
		Trimestriële lonen (2)			22 411	84 748
20.4	- Vervaardiging van houten emballage	Aantal arbeiders	734	724	717	713
		Aantal bedienden	118	124	125	119
		Totaal	852	848	842	833
		Aantal uren (1)	122 109	98 433	89 180	103 623
		Trimestriële lonen (2)			4 304	16 286
20.5	- Vervaardiging van overige artikelen van hout, van kurk en riet en van vlechtwerk	Aantal arbeiders	491	490	486	484
		Aantal bedienden	249	249	254	247
		Totaal	740	739	740	731
		Aantal uren (1)	106 714	91 634	89 101	91 275
		Trimestriële lonen (2)			3 795	13 616
21	<b>Vervaardiging van pulp, papier en papierwaren</b>	<b>Aantal arbeiders</b>	<b>11 748</b>	<b>11 704</b>	<b>11 684</b>	<b>11 795</b>
		<b>Aantal bedienden</b>	<b>3 826</b>	<b>3 871</b>	<b>3 851</b>	<b>3 859</b>
		<b>Totaal</b>	<b>15 574</b>	<b>15 575</b>	<b>15 535</b>	<b>15 654</b>
		<b>Aantal uren (1)</b>	<b>2 221 677</b>	<b>1 925 821</b>	<b>1 685 577</b>	<b>1 980 196</b>
		<b>Trimestriële lonen (2)</b>			<b>132 654</b>	<b>452 057</b>
21.1	- Vervaardiging van papierpulp, papier en karton	Aantal arbeiders	3 521	3 511	3 509	3 592
		Aantal bedienden	1 423	1 424	1 417	1 446
		Totaal	4 944	4 935	4 926	5 039
		Aantal uren (1)	692 716	623 058	549 720	633 165
		Trimestriële lonen (2)			52 573	176 755

(1) Tot december 1998 uren-arbeiders, vanaf januari 1999 uren gepresteerd door de werknemers (bedienden en arbeiders).

(2) Brutolonen en -weden van de werknemers tewerkgesteld in de industriële afdelingen (in 1 000 EUR).

## cijfers) - vervolg

2003								NACE
Januari	Februari	Maart	April	Mei	Juni	Juli	Augustus	Code
4 902	4 871	4 768	4 649	4 568	4 530	4 514	4 505	18.2
1 659	1 662	1 658	1 648	1 616	1 585	1 598	1 593	
6 561	6 533	6 426	6 297	6 184	6 115	6 112	6 098	
819 096	752 458	711 569	667 835	632 225	698 650	514 987	597 958	
		28 724			26 646			
<b>1 272</b>	<b>1 263</b>	<b>1 233</b>	<b>1 222</b>	<b>1 220</b>	<b>1 209</b>	<b>1 195</b>	<b>1 188</b>	19
<b>371</b>	<b>371</b>	<b>370</b>	<b>369</b>	<b>369</b>	<b>370</b>	<b>373</b>	<b>374</b>	
<b>1 643</b>	<b>1 634</b>	<b>1 603</b>	<b>1 591</b>	<b>1 589</b>	<b>1 579</b>	<b>1 568</b>	<b>1 562</b>	
<b>197 147</b>	<b>190 819</b>	<b>180 708</b>	<b>168 728</b>	<b>173 664</b>	<b>180 642</b>	<b>132 770</b>	<b>165 939</b>	
		<b>8 167</b>			<b>9 098</b>			
##	##	##	##	##	##	##	##	19.A
##	##	##	##	##	##	##	##	
1 376	1 369	1 346	1 333	1 333	1 324	1 321	1 317	
165 448	160 528	150 103	144 379	150 112	153 847	117 836	141 614	
		7 088			8 110			
##	##	##	##	##	##	##	##	19.3
##	##	##	##	##	##	##	##	
267	265	257	258	256	255	247	245	
31 699	30 291	30 605	24 349	23 552	26 795	14 934	24 325	
		1 079			988			
<b>8 586</b>	<b>8 613</b>	<b>8 679</b>	<b>8 714</b>	<b>8 672</b>	<b>8 640</b>	<b>8 629</b>	<b>8 666</b>	20
<b>2 124</b>	<b>2 115</b>	<b>2 115</b>	<b>2 110</b>	<b>2 092</b>	<b>2 090</b>	<b>2 102</b>	<b>2 111</b>	
<b>10 710</b>	<b>10 728</b>	<b>10 794</b>	<b>10 824</b>	<b>10 764</b>	<b>10 730</b>	<b>10 731</b>	<b>10 777</b>	
<b>1 479 850</b>	<b>1 415 366</b>	<b>1 517 295</b>	<b>1 486 645</b>	<b>1 365 488</b>	<b>1 433 937</b>	<b>1 045 169</b>	<b>1 166 767</b>	
		<b>57 022</b>			<b>59 984</b>			
1 385	1 396	1 403	1 428	1 427	1 418	1 411	1 423	20.1
323	318	317	323	322	317	319	323	
1 708	1 714	1 720	1 751	1 749	1 735	1 730	1 746	
215 661	208 877	234 171	238 535	221 157	222 546	164 615	191 510	
		7 667			8 641			
2 746	2 753	2 738	2 736	2 724	2 708	2 685	2 675	20.2
614	618	613	612	611	612	614	615	
3 360	3 371	3 351	3 348	3 335	3 320	3 299	3 290	
510 692	474 466	491 470	483 548	436 876	456 929	356 840	368 617	
		21 074			21 310			
3 223	3 230	3 268	3 278	3 251	3 244	3 258	3 294	20.3
810	802	805	804	796	794	799	807	
4 033	4 032	4 073	4 082	4 047	4 038	4 057	4 101	
529 402	525 077	573 087	543 300	508 222	552 963	339 622	437 966	
		20 226			21 609			
743	747	771	772	768	776	783	784	20.4
132	133	138	142	138	140	143	139	
875	880	909	914	906	916	926	923	
122 700	112 460	122 239	124 830	112 395	114 186	108 901	96 992	
		4 581			4 849			
489	487	499	500	502	494	492	490	20.5
245	244	242	229	225	227	227	227	
734	731	741	729	727	721	719	717	
101 395	94 486	96 328	96 432	86 838	87 313	75 191	71 682	
		3 474			3 575			
<b>11 678</b>	<b>11 641</b>	<b>11 620</b>	<b>11 598</b>	<b>11 551</b>	<b>11 559</b>	<b>11 518</b>	<b>11 493</b>	21
<b>3 890</b>	<b>3 888</b>	<b>3 886</b>	<b>3 885</b>	<b>3 876</b>	<b>3 870</b>	<b>3 815</b>	<b>3 804</b>	
<b>15 568</b>	<b>15 529</b>	<b>15 506</b>	<b>15 483</b>	<b>15 427</b>	<b>15 429</b>	<b>15 333</b>	<b>15 297</b>	
<b>2 175 969</b>	<b>2 000 627</b>	<b>2 063 617</b>	<b>2 045 650</b>	<b>1 887 661</b>	<b>1 965 383</b>	<b>1 701 614</b>	<b>1 617 061</b>	
		<b>107 020</b>			<b>112 766</b>			
3 524	3 501	3 486	3 486	3 460	3 471	3 467	3 423	21.1
1 425	1 424	1 418	1 420	1 411	1 411	1 412	1 412	
4 949	4 925	4 904	4 906	4 871	4 882	4 879	4 835	
674 661	624 203	647 226	633 177	605 316	605 520	544 957	509 742	
		40 538			43 244			

# PRODCOM - Tewerkstelling, uren en lonen

## Tewerkstelling, uren en lonen volgens de hoofdactiviteit van de vestiging (voorlopige)

NACE Code	Activiteit		2002			2002
			Oktober	November	December	
21.2	- Vervaardiging van artikelen van papier en karton	Aantal arbeiders	8 227	8 193	8 175	<b>8 202</b>
		Aantal bedienden	2 403	2 447	2 434	<b>2 413</b>
		Totaal	10 630	10 640	10 609	<b>10 615</b>
		Aantal uren (1)	1 528 961	1 302 763	1 135 857	<b>1 347 031</b>
		Trimestriële lonen (2)			80 081	<b>275 302</b>
22	<b>Uitgeverijen, drukkerijen en reproductie van opgenomen media</b>	<b>Aantal arbeiders</b>	<b>11 983</b>	<b>11 549</b>	<b>11 466</b>	<b>12 196</b>
		<b>Aantal bedienden</b>	<b>14 573</b>	<b>14 474</b>	<b>14 378</b>	<b>14 641</b>
		<b>Totaal</b>	<b>26 556</b>	<b>26 023</b>	<b>25 844</b>	<b>26 837</b>
		<b>Aantal uren (1)</b>	<b>3 862 239</b>	<b>3 221 820</b>	<b>3 065 483</b>	<b>3 415 795</b>
		<b>Trimestriële lonen (2)</b>			<b>235 883</b>	<b>833 221</b>
22.A	- Uitgeverijen en reproductie van opgenomen media (22.A = 22.1 + 22.3)	Aantal arbeiders	1 179	1 174	1 173	<b>1 180</b>
		Aantal bedienden	9 276	9 260	9 206	<b>9 297</b>
		Totaal	10 455	10 434	10 379	<b>10 478</b>
		Aantal uren (1)	1 561 857	1 323 774	1 292 957	<b>1 389 371</b>
		Trimestriële lonen (2)			109 993	<b>386 863</b>
22.2	- Drukkerijen en diensten in verband met drukkerijen	Aantal arbeiders	10 804	10 375	10 293	<b>11 016</b>
		Aantal bedienden	5 297	5 214	5 172	<b>5 343</b>
		Totaal	16 101	15 589	15 465	<b>16 359</b>
		Aantal uren (1)	2 300 382	1 898 046	1 772 526	<b>2 026 423</b>
		Trimestriële lonen (2)			125 890	<b>446 358</b>
24	<b>Vervaardiging van chemische producten</b>	<b>Aantal arbeiders</b>	<b>29 473</b>	<b>29 550</b>	<b>29 374</b>	<b>29 908</b>
		<b>Aantal bedienden</b>	<b>35 449</b>	<b>35 530</b>	<b>35 483</b>	<b>35 753</b>
		<b>Totaal</b>	<b>64 922</b>	<b>65 080</b>	<b>64 857</b>	<b>65 661</b>
		<b>Aantal uren (1)</b>	<b>9 411 182</b>	<b>8 343 560</b>	<b>7 316 794</b>	<b>8 461 330</b>
		<b>Trimestriële lonen (2)</b>			<b>731 523</b>	<b>2 594 539</b>
24.1	- Vervaardiging van chemische basisproducten	Aantal arbeiders	13 505	13 546	13 464	<b>13 627</b>
		Aantal bedienden	14 070	14 081	14 074	<b>14 164</b>
		Totaal	27 575	27 627	27 538	<b>27 791</b>
		Aantal uren (1)	3 889 765	3 474 855	3 186 775	<b>3 546 049</b>
		Trimestriële lonen (2)			330 824	<b>1 165 068</b>
24.2	- Vervaardiging van verdelgingsmiddelen en van andere chemische producten voor de landbouw	Aantal arbeiders	558	556	560	<b>589</b>
		Aantal bedienden	741	742	732	<b>745</b>
		Totaal	1 299	1 298	1 292	<b>1 334</b>
		Aantal uren (1)	194 291	168 758	162 035	<b>182 563</b>
		Trimestriële lonen (2)			13 843	<b>53 399</b>
24.3	- Vervaardiging van verf, vernis e.d., drukinkt en mastiek	Aantal arbeiders	1 463	1 459	1 442	<b>1 475</b>
		Aantal bedienden	2 133	2 141	2 121	<b>2 117</b>
		Totaal	3 596	3 600	3 563	<b>3 592</b>
		Aantal uren (1)	598 020	505 062	454 638	<b>525 329</b>
		Trimestriële lonen (2)			36 114	<b>125 764</b>
24.4	- Vervaardiging van farmaceutische producten en van chemische en botanische producten voor medicinaal	Aantal arbeiders	4 781	4 802	4 786	<b>4 760</b>
		Aantal bedienden	10 730	10 804	10 815	<b>10 716</b>
		Totaal	15 511	15 606	15 601	<b>15 476</b>
		Aantal uren (1)	2 328 675	1 985 850	1 681 460	<b>2 015 565</b>
		Trimestriële lonen (2)			181 271	<b>626 300</b>
24.5	- Vervaardiging van zeep, wasmiddelen, poets- en reinigingsmiddelen, parfums en cosmetische artikelen	Aantal arbeiders	2 832	2 849	2 849	<b>2 958</b>
		Aantal bedienden	1 572	1 571	1 572	<b>1 718</b>
		Totaal	4 404	4 420	4 421	<b>4 677</b>
		Aantal uren (1)	600 026	549 492	489 374	<b>591 755</b>
		Trimestriële lonen (2)			36 160	<b>131 728</b>
24.6	- Vervaardiging van overige chemische producten	Aantal arbeiders	4 425	4 424	4 354	<b>4 561</b>
		Aantal bedienden	5 708	5 698	5 678	<b>5 791</b>
		Totaal	10 133	10 122	10 032	<b>10 352</b>
		Aantal uren (1)	1 471 680	1 371 201	1 084 746	<b>1 303 752</b>
		Trimestriële lonen (2)			116 702	<b>428 938</b>
24.7	- Vervaardiging van synthetische en kunstmatige vezels	Aantal arbeiders	1 909	1 914	1 919	<b>1 936</b>
		Aantal bedienden	495	493	491	<b>499</b>
		Totaal	2 404	2 407	2 410	<b>2 436</b>
		Aantal uren (1)	328 725	288 342	257 766	<b>296 314</b>
		Trimestriële lonen (2)			16 608	<b>63 343</b>

(1) Tot december 1998 uren-arbeiders, vanaf januari 1999 uren gepresteerd door de werknemers (bedienden en arbeiders).

(2) Brutolonen en -weden van de werknemers tewerkgesteld in de industriële afdelingen (in 1 000 EUR).

## cijfers) - vervolg

2003								NACE
Januari	Februari	Maart	April	Mei	Juni	Juli	Augustus	Code
8 154	8 140	8 134	8 112	8 091	8 088	8 051	8 070	21.2
2 465	2 464	2 468	2 465	2 465	2 459	2 403	2 392	
10 619	10 604	10 602	10 577	10 556	10 547	10 454	10 462	
1 501 308	1 376 424	1 416 391	1 412 473	1 282 345	1 359 863	1 156 657	1 107 319	
		66 482			69 522			
<b>11 458</b>	<b>11 415</b>	<b>11 378</b>	<b>11 321</b>	<b>11 296</b>	<b>11 271</b>	<b>11 198</b>	<b>11 205</b>	22
<b>14 307</b>	<b>14 275</b>	<b>14 291</b>	<b>14 314</b>	<b>14 315</b>	<b>14 294</b>	<b>14 325</b>	<b>14 279</b>	
<b>25 765</b>	<b>25 690</b>	<b>25 669</b>	<b>25 635</b>	<b>25 611</b>	<b>25 565</b>	<b>25 523</b>	<b>25 484</b>	
<b>3 603 851</b>	<b>3 307 957</b>	<b>3 440 837</b>	<b>3 401 979</b>	<b>3 188 380</b>	<b>3 242 078</b>	<b>2 768 979</b>	<b>2 895 771</b>	
		<b>185 534</b>			<b>204 458</b>			
1 172	1 175	1 181	1 177	1 185	1 181	1 163	1 166	22.A
9 117	9 110	9 120	9 150	9 163	9 148	9 190	9 168	
10 289	10 285	10 301	10 327	10 348	10 329	10 353	10 334	
1 486 404	1 362 514	1 405 282	1 384 949	1 350 006	1 345 829	1 248 593	1 246 479	
		83 180			96 333			
10 286	10 240	10 197	10 144	10 111	10 090	10 035	10 039	22.2
5 190	5 165	5 171	5 164	5 152	5 146	5 135	5 111	
15 476	15 405	15 368	15 308	15 263	15 236	15 170	15 150	
2 117 447	1 945 443	2 035 555	2 017 030	1 838 374	1 896 249	1 520 386	1 649 292	
		102 354			108 126			
<b>29 152</b>	<b>29 230</b>	<b>29 315</b>	<b>29 287</b>	<b>29 280</b>	<b>29 216</b>	<b>29 044</b>	<b>29 074</b>	24
<b>35 619</b>	<b>35 603</b>	<b>35 636</b>	<b>35 628</b>	<b>35 701</b>	<b>35 670</b>	<b>35 669</b>	<b>35 695</b>	
<b>64 771</b>	<b>64 833</b>	<b>64 951</b>	<b>64 915</b>	<b>64 981</b>	<b>64 886</b>	<b>64 713</b>	<b>64 769</b>	
<b>9 166 024</b>	<b>8 621 258</b>	<b>8 880 180</b>	<b>8 638 046</b>	<b>8 154 717</b>	<b>8 333 062</b>	<b>7 427 210</b>	<b>6 962 860</b>	
		<b>621 589</b>			<b>659 903</b>			
13 240	13 253	13 175	13 164	13 155	13 107	12 988	12 988	24.1
14 188	14 154	14 130	14 143	14 179	14 103	14 139	14 117	
27 428	27 407	27 305	27 307	27 334	27 210	27 127	27 105	
3 834 987	3 582 065	3 697 807	3 565 265	3 447 083	3 422 930	3 106 396	2 877 669	
		285 815			299 397			
562	572	572	576	576	577	594	594	24.2
725	728	720	721	721	717	725	721	
1 287	1 300	1 292	1 297	1 297	1 294	1 319	1 315	
181 113	183 910	184 927	171 523	167 683	166 875	165 699	156 559	
		13 121			13 871			
1 444	1 429	1 430	1 428	1 419	1 421	1 438	1 429	24.3
2 061	2 047	2 062	2 037	2 044	2 039	2 061	2 049	
3 505	3 476	3 492	3 465	3 463	3 460	3 499	3 478	
541 119	502 930	518 208	523 460	485 145	501 345	474 295	440 600	
		29 743			32 257			
4 790	4 853	4 956	4 977	4 986	4 981	4 996	5 017	24.4
10 889	10 932	10 980	11 004	11 034	11 076	10 999	11 042	
15 679	15 785	15 936	15 981	16 020	16 057	15 995	16 059	
2 262 164	2 158 384	2 221 019	2 190 417	2 008 457	2 135 030	1 845 702	1 742 296	
		153 579			147 244			
2 855	2 871	2 902	2 887	2 909	2 918	2 872	2 885	24.5
1 556	1 554	1 564	1 566	1 580	1 580	1 577	1 581	
4 411	4 425	4 466	4 453	4 489	4 498	4 449	4 466	
602 866	580 942	597 035	587 575	545 137	556 117	539 664	473 946	
		29 132			31 532			
4 321	4 320	4 347	4 338	4 322	4 315	4 276	4 289	24.6
5 705	5 694	5 680	5 661	5 646	5 659	5 671	5 689	
10 026	10 014	10 027	9 999	9 968	9 974	9 947	9 978	
1 428 837	1 320 919	1 368 132	1 311 693	1 211 368	1 251 885	1 111 708	1 039 296	
		95 439			120 227			
1 940	1 932	1 933	1 917	1 913	1 897	1 880	1 872	24.7
495	494	500	496	497	496	497	496	
2 435	2 426	2 433	2 413	2 410	2 393	2 377	2 368	
314 938	292 108	293 052	288 113	289 844	298 880	183 746	232 494	
		14 760			15 373			

# PRODCOM - Tewerkstelling, uren en lonen

## Tewerkstelling, uren en lonen volgens de hoofdactiviteit van de vestiging (voorlopige)

NACE Code	Activiteit		2002			2002
			Oktober	November	December	
25	<b>Vervaardiging van producten van rubber en kunststof</b>	<b>Aantal arbeiders</b>	<b>18 500</b>	<b>18 440</b>	<b>18 316</b>	<b>18 652</b>
		<b>Aantal bedienden</b>	<b>7 452</b>	<b>7 468</b>	<b>7 435</b>	<b>7 420</b>
		<b>Totaal</b>	<b>25 952</b>	<b>25 908</b>	<b>25 751</b>	<b>26 072</b>
		<b>Aantal uren (1)</b>	<b>3 789 610</b>	<b>3 244 054</b>	<b>2 722 267</b>	<b>3 309 385</b>
		<b>Trimestriële lonen (2)</b>			<b>204 526</b>	<b>711 543</b>
25.1	- Vervaardiging van producten van rubber	Aantal arbeiders	1 829	1 794	1 737	1 929
		Aantal bedienden	815	811	797	831
		Totaal	2 644	2 605	2 534	2 760
		Aantal uren (1)	386 292	330 299	283 681	344 572
		Trimestriële lonen (2)			22 089	81 905
25.2	- Vervaardiging van producten van kunststof	Aantal arbeiders	16 671	16 646	16 579	16 722
		Aantal bedienden	6 637	6 657	6 638	6 588
		Totaal	23 308	23 303	23 217	23 311
		Aantal uren (1)	3 403 318	2 913 755	2 438 586	2 964 813
		Trimestriële lonen (2)			182 437	629 637
26	<b>Vervaardiging van overige niet-metaalhoudende minerale producten</b>	<b>Aantal arbeiders</b>	<b>22 183</b>	<b>22 182</b>	<b>21 925</b>	<b>22 226</b>
		<b>Aantal bedienden</b>	<b>6 934</b>	<b>6 928</b>	<b>6 911</b>	<b>6 942</b>
		<b>Totaal</b>	<b>29 117</b>	<b>29 110</b>	<b>28 836</b>	<b>29 168</b>
		<b>Aantal uren (1)</b>	<b>4 238 543</b>	<b>3 656 554</b>	<b>2 953 228</b>	<b>3 704 874</b>
		<b>Trimestriële lonen (2)</b>			<b>217 510</b>	<b>789 536</b>
26.1	- Vervaardiging van glas en glaswerk	Aantal arbeiders	7 991	8 029	7 909	8 034
		Aantal bedienden	2 457	2 464	2 462	2 453
		Totaal	10 448	10 493	10 371	10 487
		Aantal uren (1)	1 467 245	1 326 160	1 071 537	1 314 539
		Trimestriële lonen (2)			77 646	286 554
26.2	- Vervaardiging van keramische producten, exclusief die voor de bouw	Aantal arbeiders	982	980	965	964
		Aantal bedienden	277	274	270	273
		Totaal	1 259	1 254	1 235	1 237
		Aantal uren (1)	185 982	153 623	125 189	155 858
		Trimestriële lonen (2)			9 244	32 271
26.A	- Vervaardiging van keramische tegels, plavuizen, behalve dakpannen en bakstenen (26.A = 26.2 + 26.3)	Aantal arbeiders Aantal bedienden Totaal Aantal uren (1) Trimestriële lonen (2)				
26.4	- Vervaardiging van dakpannen, bakstenen, tegels en overige producten voor de bouw van gebakken klei	Aantal arbeiders	1 696	1 681	1 670	1 730
		Aantal bedienden	341	340	342	373
		Totaal	2 037	2 021	2 012	2 104
		Aantal uren (1)	303 458	256 575	238 385	275 432
		Trimestriële lonen (2)			15 132	52 804
26.5	- Vervaardiging van cement, kalk en gips	Aantal arbeiders	1 314	1 321	1 301	1 336
		Aantal bedienden	783	777	779	791
		Totaal	2 097	2 098	2 080	2 127
		Aantal uren (1)	307 180	269 727	249 949	282 457
		Trimestriële lonen (2)			21 511	84 566
26.6	- Vervaardiging van artikelen van beton, gips en cement	Aantal arbeiders	8 140	8 111	8 035	8 091
		Aantal bedienden	2 331	2 330	2 321	2 316
		Totaal	10 471	10 441	10 356	10 408
		Aantal uren (1)	1 561 423	1 300 355	982 508	1 318 904
		Trimestriële lonen (2)			75 748	265 492
26.7	- Houwen, bewerken en afwerken van bouwen siersteen	Aantal arbeiders	1 157	1 160	1 147	1 155
		Aantal bedienden	354	354	349	349
		Totaal	1 511	1 514	1 496	1 505
		Aantal uren (1)	228 420	195 209	159 589	198 017
		Trimestriële lonen (2)			8 226	32 410
26.8	- Vervaardiging van overige niet-metaalhoudende minerale producten	Aantal arbeiders	903	900	898	913
		Aantal bedienden	391	389	388	384
		Totaal	1 294	1 289	1 286	1 297
		Aantal uren (1)	184 835	154 905	126 071	159 664
		Trimestriële lonen (2)			10 004	35 439

(1) Tot december 1998 uren-arbeiders, vanaf januari 1999 uren gepresteerd door de werknemers (bedienden en arbeiders).

(2) Brutolonen en -weden van de werknemers tewerkgesteld in de industriële afdelingen (in 1 000 EUR).

## cijfers) - vervolg

2003								NACE
Januari	Februari	Maart	April	Mei	Juni	Juli	Augustus	Code
18 231	18 236	18 131	18 167	18 119	17 929	17 733	17 745	25
7 404	7 411	7 395	7 427	7 418	7 346	7 326	7 334	
25 635	25 647	25 526	25 594	25 537	25 275	25 059	25 079	
3 560 127	3 359 721	3 445 477	3 437 755	3 168 862	3 320 244	2 730 165	2 640 424	
		168 438			173 883			
1 734	1 723	1 645	1 658	1 652	1 643	1 629	1 647	25.1
793	800	787	796	792	784	782	795	
2 527	2 523	2 432	2 454	2 444	2 427	2 411	2 442	
350 495	333 341	332 747	327 376	301 809	319 465	260 924	240 058	
		17 572			17 718			
16 497	16 513	16 486	16 509	16 467	16 286	16 104	16 098	25.2
6 611	6 611	6 608	6 631	6 626	6 562	6 544	6 539	
23 108	23 124	23 094	23 140	23 093	22 848	22 648	22 637	
3 209 632	3 026 380	3 112 730	3 110 379	2 867 053	3 000 779	2 469 241	2 400 366	
		150 866			156 165			
21 796	21 746	21 705	21 642	21 713	21 654	21 665	21 644	26
6 876	6 874	6 910	6 884	6 882	6 870	6 859	6 876	
28 672	28 620	28 615	28 526	28 595	28 524	28 524	28 520	
3 752 259	3 643 267	3 973 959	3 874 613	3 612 937	3 814 927	2 861 517	3 162 060	
		189 282			199 196			
7 913	7 866	7 784	7 792	7 839	7 810	7 807	7 805	26.1
2 469	2 469	2 474	2 470	2 475	2 481	2 471	2 470	
10 382	10 335	10 258	10 262	10 314	10 291	10 278	10 275	
1 405 676	1 315 624	1 402 653	1 352 175	1 277 658	1 332 546	1 090 000	1 062 192	
		68 978			73 691			
								26.2
969	969	970	976	978	977	997	996	26.A
270	270	274	272	273	275	275	275	
1 239	1 239	1 244	1 248	1 251	1 252	1 272	1 271	
173 163	166 207	169 609	167 599	155 806	162 862	132 953	109 717	
		7 901			8 163			
1 609	1 610	1 602	1 593	1 604	1 606	1 621	1 622	26.4
310	305	308	300	300	297	297	303	
1 919	1 915	1 910	1 893	1 904	1 903	1 918	1 925	
262 035	245 976	263 511	261 224	244 492	248 811	222 542	201 248	
		11 527			11 934			
1 276	1 285	1 284	1 255	1 259	1 251	1 260	1 255	26.5
776	778	778	785	782	765	771	774	
2 052	2 063	2 062	2 040	2 041	2 016	2 031	2 029	
289 028	273 516	282 976	280 554	271 484	265 815	263 469	238 360	
		22 613			19 722			
8 072	8 059	8 105	8 069	8 071	8 049	8 023	8 020	26.6
2 346	2 345	2 364	2 344	2 334	2 336	2 333	2 336	
10 418	10 404	10 469	10 413	10 405	10 385	10 356	10 356	
1 272 840	1 300 449	1 483 958	1 449 804	1 326 722	1 441 034	897 865	1 226 436	
		62 747			68 855			
1 121	1 117	1 113	1 112	1 120	1 119	1 117	1 115	26.7
341	342	345	346	351	349	347	352	
1 462	1 459	1 458	1 458	1 471	1 468	1 464	1 467	
192 662	191 772	211 433	200 533	194 040	209 534	137 189	187 043	
		7 592			8 315			
836	840	847	845	842	842	840	831	26.8
364	365	367	367	367	367	365	366	
1 200	1 205	1 214	1 212	1 209	1 209	1 205	1 197	
156 855	149 723	159 819	162 724	142 735	154 325	117 499	137 064	
		7 923			8 515			



# PRODCOM - Tewerkstelling, uren en lonen

## Tewerkstelling, uren en lonen volgens de hoofdactiviteit van de vestiging (voorlopige)

NACE Code	Activiteit		2002			2002
			Oktober	November	December	
2C	<b>Metallurgie (2C= 27 m.u.v. EGK)</b>	<b>Aantal arbeiders</b>	<b>11 383</b>	<b>11 352</b>	<b>11 336</b>	<b>11 477</b>
		<b>Aantal bedienden</b>	<b>4 449</b>	<b>4 428</b>	<b>4 432</b>	<b>4 448</b>
		<b>Totaal</b>	<b>15 832</b>	<b>15 780</b>	<b>15 768</b>	<b>15 926</b>
		<b>Aantal uren (1)</b>	<b>2 304 225</b>	<b>1 960 629</b>	<b>1 644 442</b>	<b>1 978 333</b>
		<b>Trimestriële lonen (2)</b>			<b>132 014</b>	<b>478 072</b>
2E	<b>Metallurgie (2E = 27 behalve Staalindustrie Verbond)</b>	<b>Aantal arbeiders</b>				
		<b>Aantal bedienden</b>				
		<b>Totaal</b>				
		<b>Aantal uren (1)</b>				
		<b>Trimestriële lonen (2)</b>				
27.1	- Vervaardiging van ijzer en staal en van ferroleringen (behalve Staalindustrie Verbond)	Aantal arbeiders				
		Aantal bedienden				
		Totaal				
		Aantal uren (1)				
		Trimestriële lonen (2)				
27.2	- Vervaardiging van buizen	Aantal arbeiders	752	746	746	<b>756</b>
		Aantal bedienden	190	190	190	<b>189</b>
		Totaal	942	936	936	<b>946</b>
		Aantal uren (1)	140 145	115 103	88 180	<b>116 324</b>
		Trimestriële lonen (2)			6 812	<b>24 114</b>
27.3	- Eerste verwerking van staal en productie van niet-EGKS-ferrolegeringen	Aantal arbeiders	3 207	3 192	3 183	<b>3 250</b>
		Aantal bedienden	1 254	1 250	1 243	<b>1 263</b>
		Totaal	4 461	4 442	4 426	<b>4 514</b>
		Aantal uren (1)	660 345	556 739	461 277	<b>569 940</b>
		Trimestriële lonen (2)			37 702	<b>138 992</b>
27.3	- Overige eerste verwerking van ijzer en staal	Aantal arbeiders				
		Aantal bedienden				
		Totaal				
		Aantal uren (1)				
		Trimestriële lonen (2)				
27.4	- Productie van non-ferrometalen	Aantal arbeiders	5 732	5 729	5 722	<b>5 757</b>
		Aantal bedienden	2 608	2 591	2 603	<b>2 599</b>
		Totaal	8 340	8 320	8 325	<b>8 357</b>
		Aantal uren (1)	1 185 625	1 025 739	883 049	<b>1 026 296</b>
		Trimestriële lonen (2)			71 213	<b>258 723</b>
27.5	- Gieten van metalen	Aantal arbeiders	1 692	1 685	1 685	<b>1 712</b>
		Aantal bedienden	397	397	396	<b>396</b>
		Totaal	2 089	2 082	2 081	<b>2 108</b>
		Aantal uren (1)	318 110	263 048	211 936	<b>265 772</b>
		Trimestriële lonen (2)			16 288	<b>56 244</b>
28	<b>Vervaardiging van producten van metaal</b>	<b>Aantal arbeiders</b>	<b>39 356</b>	<b>38 996</b>	<b>38 789</b>	<b>39 407</b>
		<b>Aantal bedienden</b>	<b>11 721</b>	<b>11 704</b>	<b>11 769</b>	<b>11 689</b>
		<b>Totaal</b>	<b>51 077</b>	<b>50 700</b>	<b>50 558</b>	<b>51 097</b>
		<b>Aantal uren (1)</b>	<b>7 523 034</b>	<b>6 319 648</b>	<b>5 294 189</b>	<b>6 444 281</b>
		<b>Trimestriële lonen (2)</b>			<b>368 663</b>	<b>1 256 971</b>
28.1	- Vervaardiging van metalen constructiewerken voor de bouw	Aantal arbeiders	13 666	13 614	13 404	<b>13 735</b>
		Aantal bedienden	3 870	3 862	3 834	<b>3 824</b>
		Totaal	17 536	17 476	17 238	<b>17 560</b>
		Aantal uren (1)	2 595 427	2 184 409	1 796 502	<b>2 215 103</b>
		Trimestriële lonen (2)			118 629	<b>403 823</b>
28.2	- Vervaardiging van tanks, reservoirs en bergingsmiddelen, van metaal; vervaardiging van radiatoren en ketels	Aantal arbeiders	4 824	4 820	4 817	<b>4 825</b>
		Aantal bedienden	1 762	1 763	1 761	<b>1 738</b>
		Totaal	6 586	6 583	6 578	<b>6 564</b>
		Aantal uren (1)	977 002	822 534	719 027	<b>837 242</b>
		Trimestriële lonen (2)			54 404	<b>174 684</b>
28.3	- Vervaardiging van stoomketels	Aantal arbeiders	3 305	3 233	3 190	<b>3 265</b>
		Aantal bedienden	873	875	876	<b>877</b>
		Totaal	4 178	4 108	4 066	<b>4 142</b>
		Aantal uren (1)	582 506	508 392	414 777	<b>509 103</b>
		Trimestriële lonen (2)			30 029	<b>103 336</b>

(1) Tot december 1998 uren-arbeiders, vanaf januari 1999 uren gepresteerd door de werknemers (bedienden en arbeiders).

(2) Brutolonen en -weden van de werknemers tewerkgesteld in de industriële afdelingen (in 1 000 EUR).

## cijfers) - vervolg

2003								NACE
Januari	Februari	Maart	April	Mei	Juni	Juli	Augustus	Code
								2C
<b>11 040</b>	<b>11 011</b>	<b>10 995</b>	<b>10 953</b>	<b>10 942</b>	<b>10 949</b>	<b>10 942</b>	<b>10 934</b>	2E
<b>4 344</b>	<b>4 333</b>	<b>4 330</b>	<b>4 336</b>	<b>4 329</b>	<b>4 315</b>	<b>4 319</b>	<b>4 332</b>	
<b>15 384</b>	<b>15 344</b>	<b>15 325</b>	<b>15 289</b>	<b>15 271</b>	<b>15 264</b>	<b>15 261</b>	<b>15 266</b>	
<b>2 121 468</b>	<b>1 990 917</b>	<b>2 047 639</b>	<b>2 013 151</b>	<b>1 888 517</b>	<b>1 970 540</b>	<b>1 503 009</b>	<b>1 452 234</b>	
		<b>115 957</b>			<b>116 896</b>			
238	242	241	236	235	235	237	243	27.1
80	80	81	82	82	82	82	82	
318	322	322	318	317	317	319	325	
46 888	44 136	38 790	43 969	41 348	44 107	37 681	33 805	
		2 729			2 860			
741	742	751	751	751	755	754	753	27.2
186	184	180	179	179	178	180	183	
927	926	931	930	930	933	934	936	
119 337	111 773	118 029	114 284	106 323	113 636	86 424	77 388	
		5 751			5 870			
								27.3
2 703	2 697	2 681	2 671	2 682	2 676	2 673	2 664	27.3
1 074	1 071	1 066	1 065	1 072	1 071	1 076	1 081	
3 777	3 768	3 747	3 736	3 754	3 747	3 749	3 745	
531 631	491 971	505 552	499 389	456 957	484 296	324 541	382 327	
		29 577			28 304			
5 727	5 701	5 697	5 679	5 662	5 682	5 679	5 693	27.4
2 627	2 622	2 628	2 631	2 620	2 607	2 603	2 606	
8 354	8 323	8 325	8 310	8 282	8 289	8 282	8 299	
1 140 361	1 071 763	1 105 617	1 085 840	1 043 651	1 063 988	883 100	790 643	
		64 653			66 618			
1 631	1 629	1 625	1 616	1 612	1 601	1 599	1 581	27.5
377	376	375	379	376	377	378	380	
2 008	2 005	2 000	1 995	1 988	1 978	1 977	1 961	
283 251	271 274	279 651	269 669	240 238	264 513	171 263	168 071	
		13 247			13 243			
<b>38 865</b>	<b>38 861</b>	<b>38 964</b>	<b>38 898</b>	<b>38 896</b>	<b>38 996</b>	<b>38 860</b>	<b>38 943</b>	28
<b>11 788</b>	<b>11 800</b>	<b>11 932</b>	<b>11 810</b>	<b>11 858</b>	<b>11 873</b>	<b>11 880</b>	<b>11 878</b>	
<b>50 653</b>	<b>50 661</b>	<b>50 896</b>	<b>50 708</b>	<b>50 754</b>	<b>50 869</b>	<b>50 740</b>	<b>50 821</b>	
<b>6 889 740</b>	<b>6 558 804</b>	<b>6 824 622</b>	<b>6 786 551</b>	<b>6 193 893</b>	<b>6 614 561</b>	<b>4 957 920</b>	<b>5 250 868</b>	
		<b>301 514</b>			<b>314 036</b>			
13 283	13 289	13 382	13 335	13 309	13 304	13 284	13 323	28.1
3 801	3 792	3 909	3 787	3 803	3 800	3 788	3 791	
17 084	17 081	17 291	17 122	17 112	17 104	17 072	17 114	
2 299 590	2 203 993	2 309 869	2 333 156	2 122 227	2 268 889	1 638 073	1 842 543	
		94 026			96 971			
4 830	4 818	4 811	4 796	4 800	4 796	4 803	4 867	28.2
1 771	1 778	1 781	1 786	1 803	1 806	1 808	1 813	
6 601	6 596	6 592	6 582	6 603	6 602	6 611	6 680	
918 609	854 542	886 138	880 848	806 179	847 734	710 574	691 255	
		41 279			45 180			
3 233	3 269	3 286	3 284	3 321	3 375	3 322	3 262	28.3
871	874	878	871	868	873	841	833	
4 104	4 143	4 164	4 155	4 189	4 248	4 163	4 095	
506 524	501 081	526 855	513 039	499 359	525 685	456 093	409 345	
		23 781			25 467			

# PRODCOM - Tewerkstelling, uren en lonen

## Tewerkstelling, uren en lonen volgens de hoofdactiviteit van de vestiging (voorlopige)

NACE Code	Activiteit		2002			2002
			Oktober	November	December	
28.4	- Smeden, persen, stampen en profielwalsen van metaal; poedermetallurgie	Aantal arbeiders	971	972	969	<b>965</b>
		Aantal bedienden	267	273	271	<b>269</b>
		Totaal	1 238	1 245	1 240	<b>1 234</b>
		Aantal uren (1)	187 954	161 370	141 716	<b>163 426</b>
		Trimestriële lonen (2)			8 366	<b>29 523</b>
28.5	- Oppervlaktebehandeling en bekleding van metaal; algemene metaalbewerking	Aantal arbeiders	7 828	7 651	7 706	<b>7 722</b>
		Aantal bedienden	1 914	1 909	2 004	<b>1 931</b>
		Totaal	9 742	9 560	9 710	<b>9 654</b>
		Aantal uren (1)	1 430 141	1 177 475	1 019 172	<b>1 214 807</b>
		Trimestriële lonen (2)			71 795	<b>239 229</b>
28.6	- Vervaardiging van scharen, messen, bestekken, gereedschap en ijzerwaren	Aantal arbeiders	2 066	2 067	2 054	<b>2 082</b>
		Aantal bedienden	865	864	867	<b>860</b>
		Totaal	2 931	2 931	2 921	<b>2 943</b>
		Aantal uren (1)	449 717	375 483	299 581	<b>382 041</b>
		Trimestriële lonen (2)			22 020	<b>77 018</b>
28.7	- Vervaardiging van overige producten van metaal	Aantal arbeiders	6 696	6 639	6 649	<b>6 810</b>
		Aantal bedienden	2 170	2 158	2 156	<b>2 186</b>
		Totaal	8 866	8 797	8 805	<b>8 997</b>
		Aantal uren (1)	1 300 287	1 089 985	903 414	<b>1 122 557</b>
		Trimestriële lonen (2)			63 421	<b>229 358</b>
29	<b>Vervaardiging van machines, apparaten en werktuigen, n.e.g.</b>	<b>Aantal arbeiders</b>	<b>31 199</b>	<b>31 135</b>	<b>30 488</b>	<b>31 351</b>
		<b>Aantal bedienden</b>	<b>14 903</b>	<b>14 941</b>	<b>14 863</b>	<b>14 894</b>
		<b>Totaal</b>	<b>46 102</b>	<b>46 076</b>	<b>45 351</b>	<b>46 245</b>
		<b>Aantal uren (1)</b>	<b>6 781 037</b>	<b>5 797 514</b>	<b>4 891 944</b>	<b>5 892 008</b>
		<b>Trimestriële lonen (2)</b>			<b>367 445</b>	<b>1 275 366</b>
29.1	- Vervaardiging van machines voor de productie en toepassing van mechanische energie, exclusief motoren voor	Aantal arbeiders	4 601	4 576	4 510	<b>4 602</b>
		Aantal bedienden	3 091	3 099	3 079	<b>3 075</b>
		Totaal	7 692	7 675	7 589	<b>7 677</b>
		Aantal uren (1)	1 123 202	944 101	825 946	<b>966 922</b>
		Trimestriële lonen (2)			73 182	<b>241 590</b>
29.2	- Vervaardiging van overige machines voor algemeen gebruik	Aantal arbeiders	9 205	9 252	9 206	<b>9 369</b>
		Aantal bedienden	4 654	4 690	4 674	<b>4 705</b>
		Totaal	13 859	13 942	13 880	<b>14 075</b>
		Aantal uren (1)	2 094 398	1 811 299	1 605 015	<b>1 872 552</b>
		Trimestriële lonen (2)			108 469	<b>383 144</b>
29.3	- Vervaardiging van machines voor de landbouw en de bosbouw	Aantal arbeiders	2 708	2 729	2 711	<b>2 745</b>
		Aantal bedienden	737	736	738	<b>727</b>
		Totaal	3 445	3 465	3 449	<b>3 473</b>
		Aantal uren (1)	492 384	452 939	357 859	<b>462 440</b>
		Trimestriële lonen (2)			23 241	<b>84 586</b>
29.4	- Vervaardiging van gereedschapswerktuigen	Aantal arbeiders	1 385	1 369	1 369	<b>1 411</b>
		Aantal bedienden	654	653	646	<b>663</b>
		Totaal	2 039	2 022	2 015	<b>2 074</b>
		Aantal uren (1)	308 363	258 040	207 611	<b>257 363</b>
		Trimestriële lonen (2)			14 956	<b>53 525</b>
29.5	- Vervaardiging van overige machines voor specifieke doeleinden	Aantal arbeiders	10 704	10 619	10 097	<b>10 618</b>
		Aantal bedienden	4 610	4 599	4 565	<b>4 577</b>
		Totaal	15 314	15 218	14 662	<b>15 195</b>
		Aantal uren (1)	2 217 186	1 873 781	1 502 594	<b>1 886 531</b>
		Trimestriële lonen (2)			118 857	<b>409 922</b>
29.6	- Vervaardiging van wapens en munitie	Aantal arbeiders	1 115	1 114	1 109	<b>1 093</b>
		Aantal bedienden	689	690	686	<b>682</b>
		Totaal	1 804	1 804	1 795	<b>1 776</b>
		Aantal uren (1)	253 898	211 190	184 035	<b>211 001</b>
		Trimestriële lonen (2)			14 103	<b>56 313</b>
29.7	- Vervaardiging van huishoudapparaten	Aantal arbeiders	1 481	1 476	1 486	<b>1 509</b>
		Aantal bedienden	468	474	475	<b>463</b>
		Totaal	1 949	1 950	1 961	<b>1 973</b>
		Aantal uren (1)	291 606	246 164	208 884	<b>235 195</b>
		Trimestriële lonen (2)			14 637	<b>46 286</b>

(1) Tot december 1998 uren-arbeiders, vanaf januari 1999 uren gepresteerd door de werknemers (bedienden en arbeiders).

(2) Brutolonen en -weden van de werknemers tewerkgesteld in de industriële afdelingen (in 1 000 EUR).

## cijfers) - vervolg

2003								NACE
Januari	Februari	Maart	April	Mei	Juni	Juli	Augustus	Code
964	963	920	935	947	954	950	961	28.4
274	274	268	271	272	272	270	267	
1 238	1 237	1 188	1 206	1 219	1 226	1 220	1 228	
177 735	166 833	163 994	160 614	150 298	158 248	117 582	127 789	
		7 002			7 330			
7 559	7 539	7 633	7 633	7 637	7 692	7 723	7 737	28.5
1 923	1 935	1 946	1 949	1 976	1 987	2 044	2 049	
9 482	9 474	9 579	9 582	9 613	9 679	9 767	9 786	
1 294 249	1 232 378	1 288 956	1 269 441	1 158 632	1 245 859	924 578	971 525	
		56 048			59 959			
2 079	2 104	2 046	2 035	2 020	1 998	1 952	1 948	28.6
875	878	870	868	865	872	865	860	
2 954	2 982	2 916	2 903	2 885	2 870	2 817	2 808	
416 740	401 133	407 131	404 544	356 896	380 412	298 148	291 939	
		18 824			19 795			
6 903	6 865	6 872	6 865	6 847	6 862	6 811	6 830	28.7
2 273	2 269	2 280	2 278	2 271	2 263	2 264	2 265	
9 176	9 134	9 152	9 143	9 118	9 125	9 075	9 095	
1 274 461	1 197 197	1 239 905	1 223 286	1 098 719	1 185 906	811 046	914 619	
		60 480			59 226			
<b>30 440</b>	<b>30 447</b>	<b>30 410</b>	<b>30 220</b>	<b>30 150</b>	<b>30 101</b>	<b>29 964</b>	<b>29 818</b>	29
<b>14 947</b>	<b>14 957</b>	<b>14 943</b>	<b>14 922</b>	<b>14 965</b>	<b>14 939</b>	<b>14 910</b>	<b>14 920</b>	
<b>45 387</b>	<b>45 404</b>	<b>45 353</b>	<b>45 142</b>	<b>45 115</b>	<b>45 040</b>	<b>44 874</b>	<b>44 738</b>	
<b>6 378 684</b>	<b>6 031 427</b>	<b>6 247 560</b>	<b>6 140 167</b>	<b>5 595 598</b>	<b>5 903 236</b>	<b>4 668 691</b>	<b>4 487 370</b>	
		<b>310 410</b>			<b>321 907</b>			
4 563	4 551	4 569	4 518	4 504	4 538	4 578	4 551	29.1
3 077	3 075	3 072	3 062	3 089	3 103	3 111	3 103	
7 640	7 626	7 641	7 580	7 593	7 641	7 689	7 654	
1 086 374	1 007 585	1 033 267	1 017 365	925 118	964 600	857 834	788 470	
		56 481			57 831			
9 070	9 049	9 046	9 034	9 030	8 993	8 963	8 969	29.2
4 703	4 720	4 720	4 723	4 718	4 684	4 672	4 679	
13 773	13 769	13 766	13 757	13 748	13 677	13 635	13 648	
1 941 501	1 860 354	1 942 787	1 921 972	1 754 338	1 833 708	1 555 581	1 438 647	
		91 610			94 128			
2 743	2 770	2 762	2 737	2 764	2 747	2 686	2 544	29.3
790	784	784	768	792	803	806	800	
3 533	3 554	3 546	3 505	3 556	3 550	3 492	3 344	
549 704	508 201	521 646	519 278	472 555	499 558	339 805	314 530	
		22 601			22 831			
1 373	1 355	1 363	1 359	1 339	1 337	1 324	1 312	29.4
656	656	653	653	655	651	641	643	
2 029	2 011	2 016	2 012	1 994	1 988	1 965	1 955	
291 653	274 202	278 084	274 874	242 804	267 928	180 648	168 503	
		13 350			12 991			
10 113	10 141	10 105	9 992	9 941	9 905	9 824	9 849	29.5
4 566	4 567	4 560	4 557	4 555	4 538	4 527	4 535	
14 679	14 708	14 665	14 549	14 496	14 443	14 351	14 384	
2 009 026	1 913 098	1 984 965	1 930 390	1 757 654	1 881 516	1 409 862	1 404 626	
		100 363			105 805			
1 103	1 101	1 093	1 099	1 090	1 094	1 100	1 105	29.6
683	686	682	679	678	682	677	683	
1 786	1 787	1 775	1 778	1 768	1 776	1 777	1 788	
233 633	223 145	229 539	229 282	211 400	216 458	147 168	194 188	
		14 321			16 751			
1 475	1 480	1 472	1 481	1 482	1 487	1 489	1 488	29.7
472	469	472	480	478	478	476	477	
1 947	1 949	1 944	1 961	1 960	1 965	1 965	1 965	
266 793	244 842	257 272	247 006	231 729	239 468	177 793	178 406	
		11 685			11 569			

# PRODCOM - Tewerkstelling, uren en lonen

## Tewerkstelling, uren en lonen volgens de hoofdactiviteit van de vestiging (voorlopige)

NACE Code	Activiteit	2002			2002	
		Oktober	November	December		
30	<b>Vervaardiging van kantoor­machines en computers</b>	<b>Aantal arbeiders</b>	<b>615</b>	<b>616</b>	<b>613</b>	<b>651</b>
		<b>Aantal bedienden</b>	<b>1 554</b>	<b>1 539</b>	<b>1 525</b>	<b>1 606</b>
		<b>Totaal</b>	<b>2 169</b>	<b>2 155</b>	<b>2 138</b>	<b>2 257</b>
		<b>Aantal uren (1)</b>	<b>329 470</b>	<b>279 394</b>	<b>253 339</b>	<b>300 705</b>
		<b>Trimestriële lonen (2)</b>			<b>21 555</b>	<b>81 040</b>
31	<b>Vervaardiging van elektrische machines en apparaten</b>	<b>Aantal arbeiders</b>	<b>17 601</b>	<b>17 663</b>	<b>17 297</b>	<b>17 867</b>
		<b>Aantal bedienden</b>	<b>9 116</b>	<b>9 159</b>	<b>9 069</b>	<b>9 180</b>
		<b>Totaal</b>	<b>26 717</b>	<b>26 822</b>	<b>26 366</b>	<b>27 048</b>
		<b>Aantal uren (1)</b>	<b>3 874 348</b>	<b>3 328 571</b>	<b>2 679 622</b>	<b>3 349 488</b>
		<b>Trimestriële lonen (2)</b>			<b>224 339</b>	<b>769 548</b>
31.1	- Vervaardiging van elektromotoren en van elektrische generatoren en transformatoren	Aantal arbeiders	1 958	1 942	1 944	1 984
		Aantal bedienden	1 892	1 874	1 877	1 903
		Totaal	3 850	3 816	3 821	3 888
		Aantal uren (1)	562 751	469 895	385 447	480 976
		Trimestriële lonen (2)			33 329	123 895
31.2	- Vervaardiging van schakel- en verdeelinrichtingen	Aantal arbeiders	4 845	4 771	4 715	4 939
		Aantal bedienden	2 359	2 363	2 346	2 387
		Totaal	7 204	7 134	7 061	7 327
		Aantal uren (1)	1 007 338	871 401	720 828	883 627
		Trimestriële lonen (2)			58 961	199 093
31.3	- Vervaardiging van geïsoleerde kabels en draad	Aantal arbeiders	1 511	1 515	1 499	1 528
		Aantal bedienden	562	560	557	562
		Totaal	2 073	2 075	2 056	2 091
		Aantal uren (1)	282 350	254 565	227 438	254 187
		Trimestriële lonen (2)			18 335	60 634
31.4	- Vervaardiging van accumulatoren en elektrische batterijen	Aantal arbeiders	1 109	1 112	1 110	1 128
		Aantal bedienden	305	304	304	309
		Totaal	1 414	1 416	1 414	1 437
		Aantal uren (1)	190 021	161 769	114 512	160 001
		Trimestriële lonen (2)			11 275	41 871
31.5	- Vervaardiging van elektrische lampen en verlichtingsapparaten	Aantal arbeiders	3 872	3 831	3 685	3 870
		Aantal bedienden	1 412	1 406	1 392	1 424
		Totaal	5 284	5 237	5 077	5 294
		Aantal uren (1)	825 462	681 354	553 265	702 935
		Trimestriële lonen (2)			41 847	144 020
31.6	- Vervaardiging van overige elektrische benodigdheden	Aantal arbeiders	4 306	4 492	4 344	4 416
		Aantal bedienden	2 586	2 652	2 593	2 593
		Totaal	6 892	7 144	6 937	7 009
		Aantal uren (1)	1 006 426	889 587	678 132	867 760
		Trimestriële lonen (2)			60 591	200 036
32	<b>Vervaardiging van audio-, video- en telecommunicatieapparatuur</b>	<b>Aantal arbeiders</b>	<b>5 162</b>	<b>5 148</b>	<b>5 056</b>	<b>5 324</b>
		<b>Aantal bedienden</b>	<b>7 472</b>	<b>7 377</b>	<b>7 261</b>	<b>7 684</b>
		<b>Totaal</b>	<b>12 634</b>	<b>12 525</b>	<b>12 317</b>	<b>13 008</b>
		<b>Aantal uren (1)</b>	<b>1 762 564</b>	<b>1 550 574</b>	<b>1 360 859</b>	<b>1 654 546</b>
		<b>Trimestriële lonen (2)</b>			<b>140 076</b>	<b>488 534</b>
32.1	- Vervaardiging van elektronische onderdelen	Aantal arbeiders	2 366	2 366	2 327	2 410
		Aantal bedienden	1 184	1 168	1 164	1 272
		Totaal	3 550	3 534	3 491	3 682
		Aantal uren (1)	488 879	424 476	370 750	459 712
		Trimestriële lonen (2)			31 979	112 809
32.2	- Vervaardiging van zendapparatuur voor televisie en radio en van apparatuur voor lijntelefonie en voor	Aantal arbeiders	1 005	993	997	1 082
		Aantal bedienden	4 158	4 083	3 978	4 244
		Totaal	5 163	5 076	4 975	5 327
		Aantal uren (1)	731 077	648 244	540 247	685 973
		Trimestriële lonen (2)			72 108	242 395
32.3	- Vervaardiging van audio- en videoapparatuur	Aantal arbeiders	1 791	1 789	1 732	1 831
		Aantal bedienden	2 130	2 126	2 119	2 167
		Totaal	3 921	3 915	3 851	3 998
		Aantal uren (1)	542 608	477 854	449 862	508 860
		Trimestriële lonen (2)			35 989	133 330

(1) Tot december 1998 uren-arbeiders, vanaf januari 1999 uren gepresteerd door de werknemers (bedienden en arbeiders).

(2) Brutolonen en -weden van de werknemers tewerkgesteld in de industriële afdelingen (in 1 000 EUR).

## cijfers) - vervolg

2003								NACE
Januari	Februari	Maart	April	Mei	Juni	Juli	Augustus	Code
545	491	500	444	454	433	409	406	30
1 435	1 403	1 427	1 384	1 370	1 344	1 296	1 295	
1 980	1 894	1 927	1 828	1 824	1 777	1 705	1 701	
285 476	258 077	272 599	256 177	236 106	242 315	207 036	166 265	
		17 669			15 907			
16 992	16 810	16 745	16 420	16 547	16 537	16 704	16 695	31
9 262	9 147	9 118	9 136	9 182	9 137	9 214	9 206	
26 254	25 957	25 863	25 556	25 729	25 674	25 918	25 901	
3 617 647	3 386 396	3 479 137	3 364 375	3 102 782	3 291 948	2 646 040	2 701 702	
		178 784			187 451			
1 929	1 907	1 880	1 875	1 859	1 856	1 840	1 870	31.1
1 854	1 799	1 799	1 785	1 784	1 770	1 765	1 761	
3 783	3 706	3 679	3 660	3 643	3 626	3 605	3 631	
511 152	466 609	489 357	455 412	421 939	458 429	334 066	380 540	
		28 852			29 162			
4 612	4 533	4 520	4 412	4 403	4 369	4 393	4 378	31.2
2 332	2 299	2 298	2 312	2 306	2 275	2 272	2 248	
6 944	6 832	6 818	6 724	6 709	6 644	6 665	6 626	
922 966	905 988	899 254	896 086	813 873	837 376	742 690	696 023	
		44 853			48 364			
1 499	1 518	1 504	1 510	1 510	1 512	1 522	1 520	31.3
563	564	564	560	563	563	559	560	
2 062	2 082	2 068	2 070	2 073	2 075	2 081	2 080	
279 296	268 164	275 143	261 592	258 098	257 791	216 075	211 401	
		14 137			15 435			
1 090	1 084	1 077	1 076	1 069	1 072	1 077	1 072	31.4
305	306	305	301	300	302	303	305	
1 395	1 390	1 382	1 377	1 369	1 374	1 380	1 377	
181 453	160 251	158 942	164 748	146 750	162 089	107 695	132 017	
		9 762			11 025			
3 444	3 404	3 405	3 402	3 419	3 441	3 439	3 444	31.5
1 572	1 557	1 566	1 576	1 573	1 576	1 575	1 582	
5 016	4 961	4 971	4 978	4 992	5 017	5 014	5 026	
752 621	690 519	727 616	708 707	633 642	687 572	475 833	621 494	
		32 677			34 032			
4 418	4 364	4 359	4 145	4 287	4 287	4 433	4 411	31.6
2 636	2 622	2 586	2 602	2 656	2 651	2 740	2 750	
7 054	6 986	6 945	6 747	6 943	6 938	7 173	7 161	
970 159	894 865	928 825	877 830	828 480	888 691	769 681	660 227	
		48 503			49 433			
4 899	4 969	4 866	4 708	4 733	4 595	4 528	4 523	32
7 031	7 019	7 032	6 890	6 847	6 811	6 650	6 371	
11 930	11 988	11 898	11 598	11 580	11 406	11 178	10 894	
1 641 507	1 562 184	1 593 124	1 559 525	1 406 649	1 481 864	989 752	1 180 334	
		114 572			107 300			
2 234	2 239	2 227	2 213	2 208	2 117	2 076	2 062	32.1
1 157	1 144	1 195	1 197	1 199	1 194	1 193	1 177	
3 391	3 383	3 422	3 410	3 407	3 311	3 269	3 239	
446 723	429 664	464 176	438 809	391 815	421 415	357 328	324 404	
		24 335			25 202			
909	897	821	811	809	803	801	796	32.2
3 783	3 761	3 729	3 711	3 699	3 684	3 666	3 390	
4 692	4 658	4 550	4 522	4 508	4 487	4 467	4 186	
669 605	638 758	626 467	637 836	562 609	604 855	291 597	538 352	
		56 428			52 351			
1 756	1 833	1 818	1 684	1 716	1 675	1 651	1 665	32.3
2 091	2 114	2 108	1 982	1 949	1 933	1 791	1 804	
3 847	3 947	3 926	3 666	3 665	3 608	3 442	3 469	
525 179	493 762	502 481	482 880	452 225	455 594	340 827	317 578	
		33 809			29 748			

# PRODCOM - Tewerkstelling, uren en lonen

## Tewerkstelling, uren en lonen volgens de hoofdactiviteit van de vestiging (voorlopige)

NACE Code	Activiteit		2002			2002
			Oktober	November	December	
32.A	- Vervaardiging van audio-, video- en telecommunicatieapparatuur (32.A = 32.2 + 32.3)	Aantal arbeiders	2 796	2 782	2 729	<b>2 914</b>
		Aantal bedienden	6 288	6 209	6 097	<b>6 411</b>
		Totaal	9 084	8 991	8 826	<b>9 325</b>
		Aantal uren (1)	1 273 685	1 126 098	990 109	<b>1 194 834</b>
		Trimestriële lonen (2)			108 097	<b>375 725</b>
33	<b>Vervaardiging van medische apparatuur en instrumenten, van precisie- en optische instrumenten en van uurwerken</b>	<b>Aantal arbeiders</b>	<b>3 787</b>	<b>3 622</b>	<b>3 711</b>	<b>3 691</b>
		<b>Aantal bedienden</b>	<b>3 445</b>	<b>3 347</b>	<b>3 378</b>	<b>3 371</b>
		<b>Totaal</b>	<b>7 232</b>	<b>6 969</b>	<b>7 089</b>	<b>7 063</b>
		<b>Aantal uren (1)</b>	<b>1 083 670</b>	<b>891 959</b>	<b>807 553</b>	<b>915 719</b>
		<b>Trimestriële lonen (2)</b>			<b>56 601</b>	<b>198 534</b>
33.1	- Vervaardiging van medische apparatuur en instrumenten en van orthopedische artikelen	Aantal arbeiders	1 297	1 300	1 297	<b>1 281</b>
		Aantal bedienden	775	768	771	<b>762</b>
		Totaal	2 072	2 068	2 068	<b>2 043</b>
		Aantal uren (1)	307 659	257 880	234 666	<b>261 689</b>
		Trimestriële lonen (2)			14 515	<b>48 512</b>
33.2	- Vervaardiging van meet-, regel-, navigatie- en controleapparatuur	Aantal arbeiders	1 997	1 818	1 907	<b>1 908</b>
		Aantal bedienden	1 949	1 857	1 885	<b>1 875</b>
		Totaal	3 946	3 675	3 792	<b>3 784</b>
		Aantal uren (1)	595 332	475 657	429 020	<b>492 466</b>
		Trimestriële lonen (2)			32 433	<b>115 826</b>
33.3	- Vervaardiging van apparaten voor de bewaking van industriële processen	Aantal arbeiders	223	229	232	<b>233</b>
		Aantal bedienden	491	493	488	<b>505</b>
		Totaal	714	722	720	<b>739</b>
		Aantal uren (1)	108 834	92 984	81 762	<b>97 986</b>
		Trimestriële lonen (2)			5 826	<b>21 555</b>
33.4	- Vervaardiging van optische instrumenten en van foto- en filmapparatuur	Aantal arbeiders	187	191	191	<b>185</b>
		Aantal bedienden	210	209	214	<b>207</b>
		Totaal	397	400	405	<b>392</b>
		Aantal uren (1)	56 285	52 287	50 973	<b>50 660</b>
		Trimestriële lonen (2)			3 200	<b>10 489</b>
33.5	- Vervaardiging van uurwerken	Aantal arbeiders	83	84	84	<b>83</b>
		Aantal bedienden	20	20	20	<b>20</b>
		Totaal	103	104	104	<b>104</b>
		Aantal uren (1)	15 560	13 151	11 132	<b>12 916</b>
		Trimestriële lonen (2)			627	<b>2 152</b>
34	<b>Vervaardiging en assemblage van auto's, aanhangwagens en opleggers</b>	<b>Aantal arbeiders</b>	<b>40 967</b>	<b>40 858</b>	<b>40 620</b>	<b>41 011</b>
		<b>Aantal bedienden</b>	<b>6 418</b>	<b>6 405</b>	<b>6 360</b>	<b>6 415</b>
		<b>Totaal</b>	<b>47 385</b>	<b>47 263</b>	<b>46 980</b>	<b>47 427</b>
		<b>Aantal uren (1)</b>	<b>6 678 421</b>	<b>5 696 479</b>	<b>4 592 935</b>	<b>5 708 060</b>
		<b>Trimestriële lonen (2)</b>			<b>387 605</b>	<b>1 287 535</b>
34.1	- Vervaardiging en assemblage van auto's	Aantal arbeiders	27 864	27 778	27 658	<b>28 050</b>
		Aantal bedienden	3 389	3 374	3 366	<b>3 405</b>
		Totaal	31 253	31 152	31 024	<b>31 456</b>
		Aantal uren (1)	4 314 180	3 671 434	2 901 880	<b>3 713 361</b>
		Trimestriële lonen (2)			261 058	<b>871 569</b>
34.2	- Vervaardiging van carrosserieën; vervaardiging van aanhangwagens, caravans en opleggers	Aantal arbeiders	5 251	5 259	5 210	<b>5 182</b>
		Aantal bedienden	1 001	987	971	<b>1 015</b>
		Totaal	6 252	6 246	6 181	<b>6 198</b>
		Aantal uren (1)	894 495	753 497	653 178	<b>762 534</b>
		Trimestriële lonen (2)			48 458	<b>151 573</b>
34.3	- Vervaardiging van onderdelen en accessoires voor motorvoertuigen en motoren daarvan	Aantal arbeiders	7 852	7 821	7 752	<b>7 778</b>
		Aantal bedienden	2 028	2 044	2 023	<b>1 994</b>
		Totaal	9 880	9 865	9 775	<b>9 772</b>
		Aantal uren (1)	1 469 746	1 271 548	1 037 877	<b>1 232 164</b>
		Trimestriële lonen (2)			78 089	<b>264 393</b>
35	<b>Vervaardiging van overige transportmiddelen</b>	<b>Aantal arbeiders</b>	<b>4 895</b>	<b>4 896</b>	<b>4 733</b>	<b>4 984</b>
		<b>Aantal bedienden</b>	<b>4 441</b>	<b>4 451</b>	<b>4 222</b>	<b>4 450</b>
		<b>Totaal</b>	<b>9 336</b>	<b>9 347</b>	<b>8 955</b>	<b>9 435</b>
		<b>Aantal uren (1)</b>	<b>1 205 024</b>	<b>1 095 404</b>	<b>939 972</b>	<b>1 094 125</b>
		<b>Trimestriële lonen (2)</b>			<b>81 583</b>	<b>292 575</b>

(1) Tot december 1998 uren-arbeiders, vanaf januari 1999 uren gepresteerd door de werknemers (bedienden en arbeiders).

(2) Brutolonen en -weden van de werknemers tewerkgesteld in de industriële afdelingen (in 1 000 EUR).

## cijfers) - vervolg

2003								NACE
Januari	Februari	Maart	April	Mei	Juni	Juli	Augustus	Code
2 665	2 730	2 639	2 495	2 525	2 478	2 452	2 461	32.A
5 874	5 875	5 837	5 693	5 648	5 617	5 457	5 194	
8 539	8 605	8 476	8 188	8 173	8 095	7 909	7 655	
1 194 784	1 132 520	1 128 948	1 120 716	1 014 834	1 060 449	632 424	855 930	
		90 237			82 099			
<b>3 563</b>	<b>3 605</b>	<b>3 574</b>	<b>3 765</b>	<b>3 592</b>	<b>3 553</b>	<b>3 408</b>	<b>3 397</b>	33
<b>3 378</b>	<b>3 476</b>	<b>3 431</b>	<b>3 567</b>	<b>3 483</b>	<b>3 452</b>	<b>3 423</b>	<b>3 412</b>	
<b>6 941</b>	<b>7 081</b>	<b>7 005</b>	<b>7 332</b>	<b>7 075</b>	<b>7 005</b>	<b>6 831</b>	<b>6 809</b>	
<b>979 474</b>	<b>950 811</b>	<b>971 381</b>	<b>993 646</b>	<b>885 037</b>	<b>917 440</b>	<b>736 505</b>	<b>723 986</b>	
		<b>46 528</b>			<b>50 717</b>			
1 255	1 270	1 277	1 277	1 269	1 267	1 268	1 270	33.1
803	822	820	822	821	822	842	835	
2 058	2 092	2 097	2 099	2 090	2 089	2 110	2 105	
287 176	279 917	289 258	284 168	256 504	269 530	221 584	231 724	
		11 867			12 875			
1 847	1 879	1 839	2 016	1 853	1 815	1 673	1 663	33.2
1 844	1 924	1 873	2 013	1 938	1 910	1 861	1 861	
3 691	3 803	3 712	4 029	3 791	3 725	3 534	3 524	
521 431	512 229	519 446	548 269	480 776	493 683	384 014	371 267	
		27 050			29 761			
210	206	208	213	208	207	203	201	33.3
499	500	504	503	498	492	492	487	
709	706	712	716	706	699	695	688	
102 227	96 217	99 381	97 384	87 272	91 510	83 644	71 560	
		4 735			5 071			
170	169	170	169	172	175	177	176	33.4
212	210	212	207	204	206	205	206	
382	379	382	376	376	381	382	382	
54 101	48 826	49 621	49 132	46 642	48 117	36 782	38 380	
		2 363			2 403			
81	81	80	90	90	89	87	87	33.5
20	20	22	22	22	22	23	23	
101	101	102	112	112	111	110	110	
14 539	13 622	13 675	14 693	13 843	14 600	10 481	11 055	
		513			607			
<b>39 477</b>	<b>39 454</b>	<b>39 365</b>	<b>39 202</b>	<b>39 075</b>	<b>38 997</b>	<b>38 884</b>	<b>38 758</b>	34
<b>6 352</b>	<b>6 342</b>	<b>6 353</b>	<b>6 340</b>	<b>6 371</b>	<b>6 327</b>	<b>6 331</b>	<b>6 302</b>	
<b>45 829</b>	<b>45 796</b>	<b>45 718</b>	<b>45 542</b>	<b>45 446</b>	<b>45 324</b>	<b>45 215</b>	<b>45 060</b>	
<b>5 931 431</b>	<b>5 761 072</b>	<b>5 976 713</b>	<b>5 622 206</b>	<b>5 323 590</b>	<b>5 814 708</b>	<b>4 546 019</b>	<b>3 824 572</b>	
		<b>296 766</b>			<b>317 882</b>			
26 438	26 326	26 203	26 096	26 005	26 002	25 847	25 781	34.1
3 341	3 318	3 313	3 290	3 303	3 287	3 278	3 251	
29 779	29 644	29 516	29 386	29 308	29 289	29 125	29 032	
3 751 368	3 678 852	3 817 529	3 479 979	3 393 400	3 760 217	2 891 545	2 370 729	
		193 981			211 003			
5 129	5 147	5 160	5 105	5 075	5 083	5 111	5 100	34.2
971	971	975	979	983	978	987	983	
6 100	6 118	6 135	6 084	6 058	6 061	6 098	6 083	
829 216	782 146	810 160	802 816	710 664	767 472	608 883	586 857	
		36 344			37 568			
7 910	7 981	8 002	8 001	7 995	7 912	7 926	7 877	34.3
2 040	2 053	2 065	2 071	2 085	2 062	2 066	2 068	
9 950	10 034	10 067	10 072	10 080	9 974	9 992	9 945	
1 350 847	1 300 074	1 349 024	1 339 411	1 219 526	1 287 019	1 045 591	866 986	
		66 440			69 310			
<b>4 718</b>	<b>4 678</b>	<b>4 689</b>	<b>4 679</b>	<b>4 670</b>	<b>4 610</b>	<b>4 573</b>	<b>4 543</b>	35
<b>4 321</b>	<b>4 329</b>	<b>4 329</b>	<b>4 295</b>	<b>4 279</b>	<b>4 247</b>	<b>4 198</b>	<b>4 191</b>	
<b>9 039</b>	<b>9 007</b>	<b>9 018</b>	<b>8 974</b>	<b>8 949</b>	<b>8 857</b>	<b>8 771</b>	<b>8 734</b>	
<b>1 148 276</b>	<b>1 058 662</b>	<b>1 082 357</b>	<b>1 075 491</b>	<b>1 028 050</b>	<b>1 025 226</b>	<b>792 711</b>	<b>934 349</b>	
		<b>66 797</b>			<b>68 664</b>			



# PRODCOM - Tewerkstelling, uren en lonen

## Tewerkstelling, uren en lonen volgens de hoofdactiviteit van de vestiging (voorlopige)

NACE Code	Activiteit		2002			2002
			Oktober	November	December	
35.4	- Vervaardiging van motorrijwielen en rijwielen	Aantal arbeiders	393	392	392	420
		Aantal bedienden	110	111	115	115
		Totaal	503	503	507	536
		Aantal uren (1)	73 907	64 147	58 348	67 649
		Trimestriële lonen (2)			3 054	11 219
35.D	- Vervaardiging van overige transportmiddelen, n.e.g. (35D= 35.1 + 35.2 + 35.3 + 35.5)	Aantal arbeiders	4 502	4 504	4 341	4 563
		Aantal bedienden	4 331	4 340	4 107	4 335
		Totaal	8 833	8 844	8 448	8 898
		Aantal uren (1)	1 131 117	1 031 257	881 624	1 026 476
		Trimestriële lonen (2)			78 529	281 356
35.E	- Vervaardiging van overige transport middelen (35E= 35.1 + 35.2 + 35.3)	Aantal arbeiders				
		Aantal bedienden				
		Totaal				
		Aantal uren (1)				
		Trimestriële lonen (2)				
36	<b>Vervaardiging van meubelen; overige industrie</b>	<b>Aantal arbeiders</b>	<b>16 569</b>	<b>16 452</b>	<b>16 366</b>	<b>16 936</b>
		<b>Aantal bedienden</b>	<b>3 520</b>	<b>3 522</b>	<b>3 540</b>	<b>3 553</b>
		<b>Totaal</b>	<b>20 089</b>	<b>19 974</b>	<b>19 906</b>	<b>20 490</b>
		<b>Aantal uren (1)</b>	<b>2 813 680</b>	<b>2 386 588</b>	<b>1 960 518</b>	<b>2 430 850</b>
		<b>Trimestriële lonen (2)</b>			<b>107 098</b>	<b>395 810</b>
36.1	- Vervaardiging van meubelen	Aantal arbeiders	13 473	13 379	13 318	13 721
		Aantal bedienden	2 654	2 655	2 678	2 669
		Totaal	16 127	16 034	15 996	16 390
		Aantal uren (1)	2 316 831	1 951 676	1 596 066	1 984 027
		Trimestriële lonen (2)			85 628	318 846
36.2	- Bewerking van edelstenen en vervaardiging van juwelen en dergelijke artikelen	Aantal arbeiders	1 333	1 319	1 307	1 443
		Aantal bedienden	374	381	383	381
		Totaal	1 707	1 700	1 690	1 825
		Aantal uren (1)	207 186	195 220	153 515	192 946
		Trimestriële lonen (2)			7 619	28 923
36.3	- Vervaardiging van muziekinstrumenten	Aantal arbeiders	##	##	##	##
		Aantal bedienden	##	##	##	##
		Totaal	35	36	35	33
		Aantal uren (1)	5 210	4 318	3 437	4 112
		Trimestriële lonen (2)			139	537
36.4	- Vervaardiging van sportartikelen	Aantal arbeiders	92	89	87	95
		Aantal bedienden	24	24	24	25
		Totaal	116	113	111	120
		Aantal uren (1)	16 972	13 730	9 919	14 386
		Trimestriële lonen (2)			554	2 253
36.5	- Vervaardiging van spellen en speelgoed	Aantal arbeiders	476	477	476	483
		Aantal bedienden	162	156	152	173
		Totaal	638	633	628	656
		Aantal uren (1)	69 483	59 852	56 228	65 038
		Trimestriële lonen (2)			4 689	15 171
36.6	- Diverse industrie, n.e.g.	Aantal arbeiders	##	##	##	##
		Aantal bedienden	##	##	##	##
		Totaal	1 050	1 046	1 034	1 056
		Aantal uren (1)	149 150	126 825	111 850	129 157
		Trimestriële lonen (2)			5 902	21 601
36.A	- Overige industrie, m.i.v. de vervaardiging van muziekinstrumenten (36.A = 36.3 + 36.6)	Aantal arbeiders	832	829	820	837
		Aantal bedienden	253	253	249	252
		Totaal	1 085	1 082	1 069	1 089
		Aantal uren (1)	154 360	131 143	115 287	133 270
		Trimestriële lonen (2)			6 041	22 139
<b>Totaal</b>		<b>Aantal arbeiders</b>	<b>360 898</b>	<b>359 269</b>	<b>355 971</b>	<b>363 045</b>
	<b>Aantal bedienden</b>	<b>165 383</b>	<b>165 295</b>	<b>164 535</b>	<b>165 913</b>	
	<b>Totaal</b>	<b>526 281</b>	<b>524 564</b>	<b>520 506</b>	<b>528 958</b>	
	<b>Aantal uren (1)</b>	<b>75 206 521</b>	<b>64 689 665</b>	<b>55 515 010</b>	<b>65 809 540</b>	
	<b>Trimestriële lonen (2)</b>			<b>4 205 878</b>	<b>14 753 579</b>	

(1) Tot december 1998 uren-arbeiders, vanaf januari 1999 uren gepresteerd door de werknemers (bedienden en arbeiders).

(2) Brutolonen en -weden van de werknemers tewerkgesteld in de industriële afdelingen (in 1 000 EUR).

## cijfers) - vervolg en einde

2003								NACE
Januari	Februari	Maart	April	Mei	Juni	Juli	Augustus	Code
294	293	296	293	302	296	295	295	35.4
96	97	97	99	98	96	95	95	
390	390	393	392	400	392	390	390	
56 041	52 660	52 680	55 776	50 210	53 031	46 330	36 795	
		1 928			2 441			
								35.D
4 424	4 385	4 393	4 386	4 368	4 314	4 278	4 248	35.E
4 225	4 232	4 232	4 196	4 181	4 151	4 103	4 096	
8 649	8 617	8 625	8 582	8 549	8 465	8 381	8 344	
1 092 235	1 006 002	1 029 677	1 019 715	977 840	972 195	746 381	897 554	
		64 869			66 222			
<b>16 201</b>	<b>16 075</b>	<b>16 086</b>	<b>15 988</b>	<b>15 871</b>	<b>15 810</b>	<b>15 755</b>	<b>15 726</b>	36
<b>3 562</b>	<b>3 552</b>	<b>3 542</b>	<b>3 544</b>	<b>3 513</b>	<b>3 517</b>	<b>3 506</b>	<b>3 499</b>	
<b>19 763</b>	<b>19 627</b>	<b>19 628</b>	<b>19 532</b>	<b>19 384</b>	<b>19 327</b>	<b>19 261</b>	<b>19 225</b>	
<b>2 555 258</b>	<b>2 458 503</b>	<b>2 500 683</b>	<b>2 365 405</b>	<b>2 222 016</b>	<b>2 380 333</b>	<b>1 630 388</b>	<b>1 770 094</b>	
		<b>95 982</b>			<b>97 801</b>			
13 223	13 136	13 083	13 011	12 895	12 875	12 852	12 816	36.1
2 699	2 699	2 689	2 695	2 668	2 662	2 655	2 640	
15 922	15 835	15 772	15 706	15 563	15 537	15 507	15 456	
2 105 150	2 027 195	2 038 395	1 952 637	1 786 522	1 949 305	1 259 267	1 470 464	
		78 005			79 704			
1 262	1 254	1 315	1 317	1 322	1 291	1 272	1 275	36.2
386	379	382	380	378	385	381	388	
1 648	1 633	1 697	1 697	1 700	1 676	1 653	1 663	
187 901	179 833	190 868	151 479	188 168	180 119	172 082	96 417	
		6 408			6 924			
##	##	##	##	##	##	##	##	36.3
##	##	##	##	##	##	##	##	
34	33	33	33	33	33	33	35	
4 661	4 319	4 689	4 791	4 359	4 442	3 079	3 407	
		134			139			
89	82	89	88	88	88	89	89	36.4
24	24	24	24	24	24	24	24	
113	106	113	112	112	112	113	113	
15 109	14 856	15 758	14 404	14 043	13 629	10 113	12 214	
		523			523			
473	470	466	469	466	466	461	466	36.5
147	147	145	142	141	142	143	142	
620	617	611	611	607	608	604	608	
66 933	61 915	68 470	79 046	72 504	63 370	55 946	57 310	
		3 723			3 112			
##	##	##	##	##	##	##	##	36.6
##	##	##	##	##	##	##	##	
1 016	1 015	1 018	999	998	991	990	989	
138 920	131 123	135 326	130 953	118 768	125 708	102 594	95 467	
		5 201			5 256			
798	799	803	783	782	773	773	772	36.A
252	249	248	249	249	251	250	252	
1 050	1 048	1 051	1 032	1 031	1 024	1 023	1 024	
143 581	135 442	140 015	135 744	123 127	130 150	105 673	98 874	
		5 335			5 395			
<b>352 514</b>	<b>351 908</b>	<b>351 571</b>	<b>350 119</b>	<b>349 315</b>	<b>348 290</b>	<b>347 074</b>	<b>347 108</b>	
<b>164 481</b>	<b>164 379</b>	<b>164 522</b>	<b>164 384</b>	<b>164 350</b>	<b>163 827</b>	<b>163 551</b>	<b>163 263</b>	
<b>516 995</b>	<b>516 287</b>	<b>516 093</b>	<b>514 503</b>	<b>513 665</b>	<b>512 117</b>	<b>510 625</b>	<b>510 371</b>	
<b>70 019 876</b>	<b>66 202 208</b>	<b>68 301 101</b>	<b>66 931 843</b>	<b>62 238 251</b>	<b>65 147 594</b>	<b>52 542 117</b>	<b>52 052 253</b>	
		<b>3 504 469</b>			<b>3 669 916</b>			

# PRODCOM - Bestellingen

## Waarde van de bestellingen voor bepaalde bedrijfstakken volgens

NACE code	Activiteit	Bestelling	2002			2002
			Oktober	November	December	
1E	Vervaardiging van textiel (1E= 17 behalve textielveredeling)	Totaal	503 573	401 871	329 287	<b>4 922 872</b>
		Waarvan voor het buitenland	395 147	316 377	256 357	<b>3 866 671</b>
18	Vervaardiging van kleding en bontnijverheid	Totaal	40 735	33 599	26 607	<b>519 638</b>
		Waarvan voor het buitenland	20 132	17 737	11 418	<b>247 453</b>
21	Vervaardiging van pulp, papier en papierwaren	Totaal	347 935	312 003	273 488	<b>3 815 694</b>
		Waarvan voor het buitenland	227 186	206 921	180 789	<b>2 519 777</b>
24	Vervaardiging van chemische producten	Totaal	2 334 663	2 108 229	1 961 078	<b>26 226 504</b>
		Waarvan voor het buitenland	1 741 924	1 591 751	1 477 329	<b>20 042 718</b>
2C	Metallurgie (2C= 27 m.u.v. EGK)	Totaal	426 156	378 345	296 682	<b>4 734 615</b>
		Waarvan voor het buitenland	334 546	288 931	233 701	<b>3 741 358</b>
2E	Metallurgie (2E = 27 behalve Staalindustrie Verbond)	Totaal				
		Waarvan voor het buitenland				
2D	Vervaardiging van produkten van metaal (2D=28 m.u.v. oppervlaktebehandeling en en bekleding van metaal)	Totaal	521 718	474 561	440 429	<b>5 629 338</b>
		Waarvan voor het buitenland	231 622	203 456	176 566	<b>2 531 738</b>
29	Vervaardiging van machines, apparaten en werktuigen, n.e.g.	Totaal	626 531	571 589	607 711	<b>6 935 112</b>
		Waarvan voor het buitenland	452 089	400 577	374 572	<b>4 879 818</b>
30	Vervaardiging van kantoor­machines en computers	Totaal	41 147	31 771	38 597	<b>431 933</b>
		Waarvan voor het buitenland	33 612	21 861	23 220	<b>319 592</b>
31	Vervaardiging van elektrische machines en apparaten	Totaal	412 996	341 290	315 787	<b>4 258 349</b>
		Waarvan voor het buitenland	277 935	199 744	187 550	<b>2 692 586</b>
32	Vervaardiging van audio-, video- en telecommunicatieapparatuur	Totaal	205 401	215 565	230 517	<b>2 380 968</b>
		Waarvan voor het buitenland	168 568	186 142	194 649	<b>1 985 949</b>
33	Vervaardiging van medische apparatuur en instrumenten, van precisie- en optische instrumenten en van uurwerken	Totaal	78 190	91 306	79 696	<b>871 175</b>
		Waarvan voor het buitenland	47 433	45 034	40 030	<b>500 890</b>
34	Vervaardiging en assemblage van auto's, aanhangwagens en opleggers	Totaal	1 649 306	1 349 201	1 210 463	<b>16 361 979</b>
		Waarvan voor het buitenland	1 442 867	1 173 170	1 044 566	<b>14 309 652</b>
35	Vervaardiging van overige transportmiddelen	Totaal	98 541	89 122	233 501	<b>1 313 248</b>
		Waarvan voor het buitenland	77 735	68 498	203 061	<b>996 595</b>

---

**de hoofdactiviteit van de vestiging (voorlopige cijfers in 1 000 €)**


---

2003								NACE code
Januari	Februari	Maart	April	Mei	Juni	Juli	Augustus	
406 632	392 416	387 577	403 979	358 690	380 634	324 088	297 516	1E
321 613	309 262	307 842	319 057	283 400	304 514	263 476	236 664	
48 521	58 366	48 725	33 973	27 993	34 317	44 918	53 057	18
21 310	25 984	24 525	17 812	13 550	18 414	24 086	24 212	
334 146	316 699	326 634	320 857	303 578	327 572	292 058	261 278	21
216 021	207 862	209 506	211 609	200 203	220 626	193 722	168 504	
2 307 062	2 170 636	2 409 934	2 312 140	2 126 440	2 237 142	2 178 628	1 885 789	24
1 793 792	1 693 609	1 920 563	1 781 564	1 636 268	1 724 575	1 711 414	1 441 554	
								2C
913 061	876 396	957 443	930 570	939 707	894 139	548 530	415 705	2E
712 240	663 225	740 763	716 685	726 213	691 159	428 577	301 827	
437 554	438 699	477 729	494 519	469 906	552 874	383 830	375 111	2D
199 338	204 326	208 655	210 447	209 570	239 108	172 507	147 789	
603 122	583 346	626 677	543 012	548 300	587 432	500 946	453 341	29
437 757	395 436	438 630	374 644	372 790	390 720	357 511	316 819	
27 728	21 785	34 733	22 026	18 701	28 219	22 350	18 655	30
20 426	15 456	25 270	16 416	10 312	14 248	11 201	11 954	
287 844	338 878	337 489	334 606	284 313	324 133	266 156	257 078	31
171 040	198 191	205 669	187 558	166 204	184 505	157 512	151 614	
179 491	196 993	198 881	219 036	210 089	199 253	164 531	166 961	32
152 857	160 079	170 354	173 097	166 653	154 683	133 791	132 325	
79 505	72 669	70 465	73 669	61 682	75 964	68 291	61 483	33
48 487	45 131	37 531	44 311	35 311	40 682	35 112	34 485	
1 208 735	1 281 495	1 404 213	1 290 720	1 300 573	1 382 744	1 057 184	786 738	34
1 045 471	1 119 326	1 215 364	1 115 878	1 130 492	1 217 551	943 859	671 202	
212 002	105 387	136 049	138 426	128 839	98 746	61 472	101 074	35
137 971	84 043	102 154	115 721	109 491	79 255	44 239	81 463	

---



---

**Inleiding**

---

1 januari 1994 betekent een keerpunt in de opstelling van maandstatistieken van de industriële productie. Tot 1993 bestond voor de meeste sectoren een specifieke maandstatistiek. De gebruikte goederennomenclatuur was een empirisch ontworpen productenlijst per bedrijfstak.

Sinds het tot stand komen van de interne markt op 1 januari '93 is de behoefte aan internationaal vergelijkbare resultaten toegenomen. Men wil de gegevens over productie kunnen koppelen aan die over de buitenlandse handel. Dit leidde tot de PRODCOM-enquête.

De meeste industriële ondernemingen met 10 of meer personeelsleden of met een jaaromzet van 2 478 935,25 EUR, en sommige andere ondernemingen met een industriële nevenactiviteit waar tenminste 20 personen werken, zijn onderworpen aan Prodcom.

Om uiteenlopende redenen worden de statistieken van enkele sectoren (energie, recuperatie, waterdistributie, slachthuizen, zuivel, ijzer en staal) nog ingezameld volgens het oude systeem.

De nieuwe nomenclatuur voor de productiestatistieken, de Prodcom-lijst, bevat ongeveer 5.700 industriële producten, hoofdzakelijk goederen, maar ook een aantal industriële diensten. Elke rubriek van de Prodcom-lijst wordt aangeduid door een code van acht cijfers. De eerste zes cijfers komen overeen met de statistische classificatie van producten, gekoppeld aan de economische activiteiten (CPA). Bovendien bestaan de rubrieken van de Prodcom-lijst uit artikelen of groepen artikelen van de gecombineerde nomenclatuur.

Er wordt geënquêteerd op het niveau van de lokale eenheid. Indien in één lokale eenheid meerdere activiteiten worden uitgeoefend, vult men één aangifte in per activiteit, t.t.z. per afdeling (2 cijfers) van de NACE-rev. 1. Naast gegevens betreffende de waarde van de productie volgens de hoofdactiviteit, zijn er ook gegevens betreffende tewerkstelling en arbeidsvolume (Prodcom publikatie «Productiewaarde en tewerkstelling volgens de hoofdactiviteit»).

Opmerking : Bepaalde producten komen in de publikatie niet voor op het niveau van acht cijfers van de Prodcom lijst. Dit is te wijten aan de vertrouwelijkheid van sommige gegevens. De waarde van de productie van deze “vertrouwelijke” producten is opgenomen in een minder gedetailleerde code.

De resultaten zijn nog voorlopig, omdat er nog steeds een kleine non-respons is.

# PRODCOM - Leveringen per product

## Leveringen (1) in waarde en in hoeveelheid volgens de CPA en de Prodcom-lijst (voorlopige cijfers)

Code (2)	Omschrijving	Eenheid	2003			
			April	Mei	Juni	Juli
14	<b>ANDERE DELFSTOFFEN</b>	x 1 000 EUR	<b>67 307</b>	<b>61 320</b>	<b>67 032</b>	<b>46 383</b>
	<b>WAARVAN:</b>	kg	<b>5 638 834 897</b>	<b>5 404 141 803</b>	<b>5 656 159 134</b>	<b>3 783 738 626</b>
141112	- GRANIET, ZANDSTEEN EN ANDER BOUW- OF SIERSTEEN	x 1 000 EUR	160	142	195	128
		kg	1 086 660	1 001 940	1 386 070	947 745
1412	- KALKSTEEN, GIPS EN KRIJT	x 1 000 EUR	10 730	10 209	10 499	9 994
	<b>WAARVAN:</b>	kg	710 940 060	691 424 948	691 808 220	642 793 786
141220	-- Krijt en dolomiet	x 1 000 EUR	<b>7 557</b>	<b>7 061</b>	<b>7 439</b>	<b>7 233</b>
		kg	<b>283 239 800</b>	<b>270 733 480</b>	<b>276 965 470</b>	<b>274 391 660</b>
142	- ZAND EN KLEI	x 1 000 EUR	39 693	37 414	42 015	28 123
	<b>WAARVAN:</b>	kg	4 672 876 036	4 409 933 989	4 779 232 482	3 077 574 632
142112	-- Korrels, scherven, splinters en poeder van steen; keien, grint, steenslag	x 1 000 EUR	<b>26 674</b>	<b>24 525</b>	<b>27 256</b>	<b>17 315</b>
	<b>waarvan:</b>	kg	<b>3 607 353 041</b>	<b>3 381 379 247</b>	<b>3 664 468 399</b>	<b>2 314 082 457</b>
14211230	--- Steenslag voor de vervaardiging van beton, voor de wegenbouw en voor ander gebruik in de bouw	x 1 000 EUR	22 348	20 402	22 877	14 591
		kg	3 012 341 404	2 785 512 910	3 073 209 410	1 957 060 347
142113	-- Macadam; teermacadam	x 1 000 EUR	<b>3 587</b>	<b>3 723</b>	<b>5 468</b>	<b>3 185</b>
		kg	<b>114 307 020</b>	<b>118 544 688</b>	<b>173 277 800</b>	<b>102 809 801</b>
14301	- MINERALEN VOOR DE CHEMISCHE EN KUNSTMESTINDUSTRIE	x 1 000 EUR	10 169	6 460	7 401	4 986
	<b>WAARVAN:</b>	kg	96 231 161	58 357 311	38 071 573	34 413 535
14301389	-- Andere minerale stoffen, n.e.g.	x 1 000 EUR	<b>7 742</b>	<b>4 812</b>	<b>2 785</b>	<b>2 454</b>
		kg	<b>86 864 141</b>	<b>52 580 936</b>	<b>30 449 977</b>	<b>28 693 831</b>
15	<b>VOEDINGSMIDDELEN EN DRANKEN (4)</b>	x 1 000 EUR	<b>1 593 181</b>	<b>1 481 056</b>	<b>1 520 569</b>	<b>1 570 403</b>
		-				
151	- VLEES EN VLEESPRODUKTEN (5)	x 1 000 EUR	272 117	257 635	255 183	261 240
		-				
1511	-- Vers en geconserveerd vlees (behalve van gevogelte) (5)	x 1 000 EUR	<b>90 925</b>	<b>88 855</b>	<b>93 012</b>	<b>88 186</b>
		-				
15111	--- Vlees en eetbare slachtafvallen van runderen, varkens, schapen, geiten, paarden en ezels (5) waarvan:	x 1 000 EUR	85 622	84 097	87 770	83 511
		kg	41 670 364	41 372 008	43 533 315	40 613 760
151111	---- Vlees van runderen, vers of gekoeld (5)	x 1 000 EUR	22 376	22 520	21 803	22 481
		kg	4 607 394	4 542 982	4 168 135	4 213 707
15111140	----- Vers of gekoeld rundvlees (hele dieren, halve dieren, voorvoeten en achtervoeten) (5)	x 1 000 EUR	1 386	1 400	1 239	1 302
		kg	306 599	290 893	255 659	255 303
15111190	----- Rundvlees, ander, vers of gekoeld (5)	x 1 000 EUR	20 991	21 121	20 564	21 179
		kg	4 300 795	4 252 089	3 912 476	3 958 404
151113	---- Vlees van varkens, vers of gekoeld (5)	x 1 000 EUR	49 950	49 176	52 168	48 967
		kg	28 287 511	28 478 401	29 666 942	28 121 491
15111330	----- Verse of gekoelde varkens, hele en halve dieren (5)	x 1 000 EUR	7 930	7 865	8 455	8 444
		kg	5 521 524	5 515 082	5 989 309	5 939 253
15111350	----- Verse of gekoelde varkenshammen, -schouders en delen daarvan (5)	x 1 000 EUR	8 280	7 895	9 644	9 117
		kg	5 182 611	4 942 574	5 900 877	5 754 298
15111390	----- Vers of gekoeld varkensvlees, n.e.g. (5)	x 1 000 EUR	33 740	33 416	34 070	31 406
		kg	17 583 376	18 020 745	17 776 756	16 427 940
151114	---- Vlees van varkens, bevroren (5)	x 1 000 EUR	8 211	7 543	8 656	6 760
	<b>waarvan:</b>	kg	5 005 070	4 955 907	5 709 667	4 518 042

(1) Leveringen m.i.v. aan het buitenland geleverd maakloonwerk.

(2) Statistische classering van producten gekoppeld aan activiteiten - CPA (2-6 cijfers); Prodcom-lijst (8 cijfers).

(4) M.u.v. slachterijen en melkerijen.

(5) M.u.v. slachterijen.

## Leveringen (1) in waarde en in hoeveelheid volgens de CPA en de Prodcorm-lijst (voorlopige cijfers) - vervolg

Code (2)	Omschrijving	Eenheid	2003			
			April	Mei	Juni	Juli
15111490	----- Bevoren varkensvlees, n.e.g.	x 1 000 EUR kg	7 315 4 420 579	6 663 4 324 978	7 595 4 933 105	5 787 3 764 124
15111600	---- Bevoren lams- of schapenvlees(5)	x 1 000 EUR kg	117 19 340	117 19 821	109 19 673	111 20 860
15111800	---- Vlees van paarden, ezels, muilieren of muilezels, vers, gekoeld of bevroren (5)	x 1 000 EUR kg	1 889 463 773	1 844 452 459	1 743 429 869	1 720 419 586
15111900	---- Eetbare slachtafvallen, enz., vers, gekoeld of bevroren (5)	x 1 000 EUR kg	1 119 2 875 941	1 008 2 532 623	1 114 3 064 834	1 094 2 815 344
15112	--- Huidwol en ongelooide huiden en vellen van runderen of paardachtigen (5)	x 1 000 EUR -	315	220	284	164
151130	--- Runder-, schape-, geite- en varkensvet en vet van gevogelte (5) waarvan:	x 1 000 EUR kg	1 130 3 552 629	1 011 3 161 590	1 005 3 216 455	1 034 3 166 274
15113070	---- Rund-, schape- of geitevet, ruw of gesmolten (5)	x 1 000 EUR kg	74 265 740	86 297 900	63 254 904	53 195 019
151140	--- Ruwe afvallen, niet geschikt voor menselijke consumptie (5)	x 1 000 EUR kg	3 858 9 909 325	3 528 10 021 033	3 953 8 966 197	3 477 7 797 931
15114030	---- Darmen, blazen en magen van dieren, andere dan die van vissen, in hun geheel of in stukken (5)	x 1 000 EUR kg	1 221 534 261	1 203 480 426	1 505 623 703	1 086 487 747
15114090	---- Andere afvalproducten, niet geschikt voor menselijke consumptie (5)	x 1 000 EUR kg	2 637 9 375 064	2 324 9 540 607	2 448 8 342 494	2 391 7 310 184
1512	<b>-- Vers en geconserveerd vlees van gevogelte waarvan:</b>	x 1 000 EUR kg	<b>59 991 46 765 682</b>	<b>54 531 37 761 366</b>	<b>45 970 27 672 969</b>	<b>58 355 38 417 831</b>
151211	--- Vlees en eetbare slachtafvallen van pluimvee, vers of gekoeld waarvan:	x 1 000 EUR kg	50 903 38 119 149	46 297 30 538 396	39 229 22 464 731	48 911 28 868 723
15121113	---- Kippen, niet in stukken gesneden, vers of gekoeld	x 1 000 EUR kg	8 649 6 240 896	7 141 4 454 226	6 243 3 537 141	7 716 4 557 193
15121153	---- Delen van hanen of kippen, vers of gekoeld	x 1 000 EUR kg	41 064 24 762 830	38 213 20 782 149	32 093 16 096 912	40 223 20 215 756
15121155	---- Delen van kalkoenen, vers of gekoeld	x 1 000 EUR kg	305 84 425	350 95 380	444 110 910	503 128 463
15121157	---- Delen van eenden, ganzen en parelhoenders, vers of gekoeld	x 1 000 EUR kg	94 11 268	118 13 493	73 8 270	105 12 733
15121170	---- Slachtafvallen en levers van pluimvee, vers of gekoeld	x 1 000 EUR kg	661 7 004 109	346 5 179 839	251 2 697 753	266 3 944 840
151212	--- Vlees en eetbare slachtafvallen van pluimvee, bevroren waarvan:	x 1 000 EUR kg	7 114 8 250 235	6 614 6 821 209	5 410 4 823 383	8 075 9 126 657
15121213	---- Kippen, niet in stukken gesneden, bevroren	x 1 000 EUR kg	606 604 088	1 165 1 281 544	823 894 967	1 580 1 848 051
15121253	---- Delen van kippen, bevroren	x 1 000 EUR kg	4 624 5 519 814	4 082 3 903 874	3 661 3 346 880	5 067 5 824 738
1513	<b>-- Vleeswaren en -conserven waarvan:</b>	x 1 000 EUR -	<b>121 201</b>	<b>114 249</b>	<b>116 201</b>	<b>114 699</b>
151311	--- Vlees en eetbare slachtafvallen, gezou- ten, gepekeld, gedroogd of gerookt; meel en poeder van vlees of slachtafval	x 1 000 EUR kg	18 699 4 056 597	16 831 3 632 383	16 346 3 444 366	17 973 3 880 318

(1) Leveringen m.i.v. aan het buitenland geleverd maakloonwerk.

(2) Statistische classering van producten gekoppeld aan activiteiten - CPA (2-6 cijfers); Prodcorm-lijst (8 cijfers).

(5) M.u.v. slachterijen.



# PRODCOM - Leveringen per product

## Leveringen (1) in waarde en in hoeveelheid volgens de CPA en de Prodcom-lijst (voorlopige cijfers) - vervolg

Code (2)	Omschrijving	Eenheid	2003			
			April	Mei	Juni	Juli
15131110	---- Hammen en schouders van varkens alsmede delen daarvan, met been, gedroogd, gezouten of gerookt	x 1 000 EUR kg	1 250 247 357	1 446 282 172	1 227 242 765	1 253 241 697
15131130	---- Buiken van varkens alsmede delen daarvan, gedroogd, gezouten of gerookt	x 1 000 EUR kg	4 686 1 322 855	4 108 1 187 053	3 913 1 148 398	4 479 1 298 354
15131150	---- Ander varkensvlees, gedroogd, gezouten of gerookt, n.e.g.	x 1 000 EUR kg	11 574 2 111 225	10 231 1 905 602	10 297 1 895 202	11 348 2 178 589
15131170	---- Rundvlees, gedroogd, gezouten of gerookt	x 1 000 EUR kg	373 33 898	348 32 299	309 28 238	285 25 050
15131190	---- Ander vlees, n.e.g., gedroogd, gezouten of gerookt; meel en poeder van vlees of slachtafvallen	x 1 000 EUR kg	816 341 262	699 225 257	601 129 763	609 136 628
151312	--- Andere bereidingen en conserven, van vlees, slachtafv. of bloed; extr. en sappen van vlees, vis en ongew. dieren waarvan:	x 1 000 EUR kg	101 454 25 900 315	96 453 24 895 521	98 690 25 474 908	95 722 25 053 971
15131215	---- Worst en dergelijke producten, excl. leverworst	x 1 000 EUR kg	22 751 5 995 232	21 612 5 777 859	22 395 5 968 605	22 279 6 075 189
15131225	---- Bereidingen en conserven van lever van andere dieren of pluimvee, behalve eenden of ganzen	x 1 000 EUR kg	8 646 2 002 933	7 203 1 700 391	6 914 1 630 610	6 507 1 600 558
15131233	---- Andere bereidingen van vlees van kalkoenen	x 1 000 EUR kg	3 737 732 813	3 456 659 107	3 321 647 876	3 493 697 403
15131235	---- Andere bereidingen van vlees van ander pluimvee	x 1 000 EUR kg	20 583 5 067 513	18 966 4 857 775	18 675 4 813 021	18 987 4 994 042
15131243	---- Andere bereidingen van hammen van varkens en van delen daarvan	x 1 000 EUR kg	17 861 3 683 724	16 578 3 410 152	16 829 3 438 411	16 715 3 397 407
15131245	---- Andere bereidingen van schouders van varkens en van delen daarvan	x 1 000 EUR kg	3 161 1 367 707	2 874 1 293 087	2 784 1 291 559	2 448 1 088 494
15131253	---- Bereidingen van varkensvlees, incl. mengsels, met gew. % vlees of slachtafvallen, spek of vet < 40	x 1 000 EUR kg	2 776 827 971	2 968 855 722	2 985 852 499	3 045 918 288
15131259	---- Andere bereidingen van varkensvlees, inclusief mengsels, n.e.g., andere	x 1 000 EUR kg	16 009 4 620 843	15 903 4 594 294	17 644 5 080 746	16 193 4 628 432
15131260	---- Bereidingen van rundvlees	x 1 000 EUR kg	3 343 918 980	4 147 990 563	4 485 1 028 480	3 456 927 293
15131270	---- Extracten en sappen van vlees, vis en ongewervelde waterdieren	x 1 000 EUR kg	103 31 333	138 53 415	95 32 107	116 42 913
15131290	---- Andere bereidingen van vlees, incl. bereidingen van bloed (van alle dieren)	x 1 000 EUR kg	1 970 556 801	1 937 516 993	2 064 553 029	1 966 549 060
15201	- BEREIDINGEN EN CONSERVEN VAN VIS  WAARVAN:	x 1 000 EUR kg	31 060 4 964 721	28 455 4 704 685	29 238 4 794 358	30 541 4 970 836
152012	- - Vis, visfilets, ander visvlees en levers, hom en kuit, van vis, bevroren	x 1 000 EUR kg	<b>3 680</b> <b>495 806</b>	<b>3 375</b> <b>484 496</b>	<b>3 106</b> <b>450 873</b>	<b>2 988</b> <b>415 763</b>
15201210	--- Bevroren zeevis	x 1 000 EUR kg	1 446 173 572	1 262 170 109	1 128 172 387	1 207 150 533
15201270	--- Bevroren visfilets	x 1 000 EUR kg	2 234 322 234	2 113 314 387	1 978 278 486	1 781 265 230
152013	- - Vis, gedroogd, gezouten of gepekeld; gerookte vis; vismeel, geschikt voor menselijke consumptie waarvan:	x 1 000 EUR kg	<b>3 294</b> <b>332 114</b>	<b>3 540</b> <b>406 849</b>	<b>3 602</b> <b>394 098</b>	<b>3 134</b> <b>353 085</b>

(1) Leveringen m.i.v. aan het buitenland geleverd maakloonwerk.

(2) Statistische classering van producten gekoppeld aan activiteiten - CPA (2-6 cijfers); Prodcom-lijst (8 cijfers).

**Leveringen (1) in waarde en in hoeveelheid volgens de CPA en de Prodcom-lijst  
(voorlopige cijfers) - vervolg**

Code (2)	Omschrijving	Eenheid	2003			
			April	Mei	Juni	Juli
15201353	--- Gerookte Pacifische zalm, Atlantische zalm en Donauzalm (inclusief filets)	x 1 000 EUR kg	2 071 159 634	2 097 158 504	2 131 162 219	1 885 145 084
15201359	--- Gerookte vis inclusief filets	x 1 000 EUR kg	1 133 145 236	1 224 155 069	1 214 147 568	1 072 133 387
152014	<b>-- Andere bereidingen en conserven van vis; kaviaar waarvan:</b>	x 1 000 EUR kg	<b>7 646 1 804 323</b>	<b>6 562 1 607 978</b>	<b>7 388 1 728 270</b>	<b>6 861 1 657 574</b>
15201411	--- Bereidingen en conserven van zalm (niet fijngemaakt)	x 1 000 EUR kg	483 74 807	492 81 841	578 98 238	461 73 305
15201412	--- Bereidingen en conserven van haring (niet fijngemaakt)	x 1 000 EUR kg	605 169 102	683 190 501	636 175 152	629 175 242
15201419	--- Bereidingen en conserven van andere vissoorten, niet fijngemaakt	x 1 000 EUR kg	2 381 716 582	1 715 552 434	2 157 624 458	2 123 643 319
15201430	--- Andere bereidingen en conserven van vis	x 1 000 EUR kg	3 282 638 659	2 728 571 221	2 907 585 245	2 731 550 668
152015	<b>-- Schaaldieren, bevroren; weekdieren en andere ongewervelde waterdieren, bevroren, gedroogd, gezouten of</b>	x 1 000 EUR kg	<b>4 563 560 351</b>	<b>4 143 507 220</b>	<b>4 512 543 026</b>	<b>5 529 760 762</b>
15201600	<b>-- Schaaldieren, weekdieren, enz, bereid of geconserveerd (o.a. paella)</b>	x 1 000 EUR kg	<b>5 852 1 106 917</b>	<b>5 144 1 022 990</b>	<b>5 676 1 132 262</b>	<b>6 104 1 147 037</b>
153	- BEREIDINGEN EN CONSERVEN VAN GROENTEN EN FRUIT	x 1 000 EUR -	160 713	147 317	143 927	148 855
15311	<b>-- Bereidingen en conserven van aardappelen waarvan:</b>	x 1 000 EUR kg	<b>53 816 97 408 359</b>	<b>49 004 85 973 670</b>	<b>47 117 80 864 668</b>	<b>47 971 87 751 190</b>
15311250	--- Aardappelen, op andere wijze verduurzaamd dan in azijn of azijnzuur, bevroren	x 1 000 EUR kg	34 076 68 780 543	29 801 61 315 221	29 134 57 345 210	30 820 62 527 430
15311290	--- Aardappelen, in andere vorm dan van meel, gries of vlokken, verduurzaamd, niet bevroren, o.a. chips	x 1 000 EUR kg	14 948 22 097 921	15 188 19 214 776	13 697 17 858 454	13 268 20 160 645
153210	<b>-- Vruchte- en groentesappen waarvan:</b>	x 1 000 EUR -	<b>9 521</b>	<b>10 479</b>	<b>10 425</b>	<b>10 494</b>
15321015	--- Andere sinaasappelsap, ongegist, zonder toegevoegde alcohol, niet geconcentreerd	x 1 000 EUR l	3 942 5 164 565	5 165 6 436 138	5 764 7 342 664	4 829 5 961 145
15321023	--- Ananassap, ongegist, zonder toegevoegde alcohol, niet geconcentreerd	x 1 000 EUR l	249 323 537	494 612 996	120 299 761	309 418 386
15321024	--- Tomatensap, ongegist, zonder toegevoegde alcohol	x 1 000 EUR l	147 286 773	165 298 360	72 201 352	115 225 253
15321025	--- Druivesap (inclusief most), ongegist, zonder toegevoegde alcohol, niet geconcentreerd	x 1 000 EUR l	200 226 824	116 181 472	158 258 950	125 196 178
15321026	--- Appelsap, ongegist, zonder toegevoegde alcohol, niet geconcentreerd	x 1 000 EUR l	476 670 246	1 001 1 505 676	722 1 148 011	474 851 586
1533	<b>-- Bereidingen en conserven van groenten en vruchten n.e.g. waarvan:</b>	x 1 000 EUR kg	<b>97 376 123 474 612</b>	<b>87 833 107 169 248</b>	<b>86 385 112 153 076</b>	<b>90 390 126 373 176</b>
15331	--- Bereidingen en conserven van groenten (exclusief aardappelen) waarvan:	x 1 000 EUR kg	75 337 98 149 195	68 375 87 712 076	66 212 90 588 994	68 231 101 551 092
15331100	--- Bevroren groenten	x 1 000 EUR kg	62 427 83 217 215	56 267 74 711 134	50 279 68 102 764	49 870 69 976 115

(1) Leveringen m.i.v. aan het buitenland geleverd maakloonwerk.

(2) Statistische classering van producten gekoppeld aan activiteiten - CPA (2-6 cijfers); Prodcom-lijst (8 cijfers).

# PRODCOM - Leveringen per product

## Leveringen (1) in waarde en in hoeveelheid volgens de CPA en de Prodcom-lijst (voorlopige cijfers) - vervolg

Code (2)	Omschrijving	Eenheid	2003			
			April	Mei	Juni	Juli
153314	---- Groenten, op andere wijze verduurzaamd dan in azijn of azijnzuur waarvan:	x 1 000 EUR kg	11 167 12 446 415	10 598 10 687 583	14 472 20 278 445	16 538 27 259 707
15331430	----- Paddestoelen en truffels, op andere wijze bereid of verduurzaamd dan in azijn of azijnzuur	x 1 000 EUR kg	280 168 026	204 72 036	134 30 463	119 24 949
15331440	----- Andere groenten, op andere wijze verduurzaamd dan in azijn, enz., bevroren, n.e.g.	x 1 000 EUR kg	1 506 1 280 108	1 537 1 197 842	1 567 1 266 045	1 339 1 049 764
15331490	----- Andere groenten en mengsels anders verduurzaamd dan in azijn of azijnzuur niet bevroren en vegetarische producten	x 1 000 EUR kg	6 398 6 629 214	6 014 5 876 269	6 799 7 613 398	8 210 12 007 960
153322	--- Jam, vruchtengelei, vruchten- en notenmoes en vruchten- en notenpasta	x 1 000 EUR kg	12 406 7 250 255	11 002 6 276 330	10 933 6 257 551	10 887 6 208 340
153325	--- Andere conserven van vruchten	x 1 000 EUR kg	6 575 12 598 444	5 589 9 934 001	5 606 9 289 424	7 901 12 812 480
154	- DIERLIJKE EN PLANTAARDIGE OLIE EN VETTEN WAARVAN:	x 1 000 EUR kg	118 083 277 646 738	104 242 248 523 321	108 440 264 536 279	105 479 254 987 994
1542	- - <b>Geraffineerde oliën en vetten</b>	x 1 000 EUR kg	<b>34 694</b> <b>56 548 208</b>	<b>33 420</b> <b>53 719 332</b>	<b>31 120</b> <b>48 890 781</b>	<b>31 870</b> <b>50 454 589</b>
15431050	- - <b>Bereidingen van vetten en oliën voor menselijke consumptie (vloeibare margarine)</b>	x 1 000 EUR kg	<b>11 315</b> <b>10 380 079</b>	<b>10 474</b> <b>9 145 022</b>	<b>9 427</b> <b>8 978 216</b>	<b>9 713</b> <b>9 128 914</b>
15521000	- CONSUMPTIE-IJS, OOK INDIEN CACAO BEVATTEND	x 1 000 EUR l	24 571 15 122 135	25 664 15 402 877	33 603 19 680 591	32 855 20 353 936
156	- MAALDERIJPRODUCTEN, ZETMEEL EN ZETMEELPRODUKTEN	x 1 000 EUR kg	178 379 688 319 400	172 663 672 464 795	176 820 667 269 719	181 959 714 787 738
1561	- - <b>Maalderijproducten</b> <b>waarvan:</b>	x 1 000 EUR kg	<b>74 268</b> <b>214 032 089</b>	<b>67 920</b> <b>196 946 094</b>	<b>70 859</b> <b>198 361 372</b>	<b>68 698</b> <b>199 472 019</b>
15612	--- Meel van granen en ander plantaardig meel, alsmede mengsels daarvan waarvan:	x 1 000 EUR kg	45 957 134 625 969	42 496 126 111 624	44 053 125 319 762	42 856 128 654 771
15612100	---- Meel van tarwe of van mengkoren	x 1 000 EUR kg	30 652 123 802 670	28 826 116 233 894	28 269 114 123 027	26 019 116 936 504
15612400	---- Mengsels en deeg, voor de bereiding van bakkerswaren	x 1 000 EUR kg	14 418 8 989 374	12 619 7 777 630	14 796 9 197 568	15 987 9 878 524
15613	--- Gries, griesmeel en pellets en andere producten van granen waarvan:	x 1 000 EUR kg	12 346 28 436 594	11 517 25 993 141	12 390 26 405 096	12 079 27 022 461
156133	---- Andere graanproducten (inclusief corn-flakes) waarvan:	x 1 000 EUR kg	10 576 14 306 026	9 822 12 652 148	10 649 13 248 811	10 415 13 179 307
15613333	----- Bewerkte granen	x 1 000 EUR kg	2 059 8 599 245	1 792 7 463 634	1 808 7 561 685	1 870 7 933 420
15613335	----- Graankiemen, ook indien geplet, in vlokken of gemalen	x 1 000 EUR kg	60 316 982	45 252 584	64 380 311	46 283 480
15613353	----- Andere bereidingen verkregen door het poffen of roosteren van granen o.a. popcorn en wafels van gepofte rijst	x 1 000 EUR kg	6 911 4 174 305	6 624 3 893 292	7 482 4 380 432	7 152 4 000 699
15615050	--- Zemelen, slijpsel en andere resten van tarwe	x 1 000 EUR kg	2 487 32 676 137	2 168 27 687 691	2 336 29 055 677	2 024 26 355 395
1562	- - <b>Zetmeel en zetmeelproducten</b> <b>waarvan:</b>	x 1 000 EUR kg	<b>104 111</b> <b>474 287 311</b>	<b>104 744</b> <b>475 518 701</b>	<b>105 961</b> <b>468 908 347</b>	<b>113 261</b> <b>515 315 719</b>

(1) Leveringen m.i.v. aan het buitenland geleverd maakloonwerk.

(2) Statistische classering van producten gekoppeld aan activiteiten - CPA (2-6 cijfers); Prodcom-lijst (8 cijfers).

## Leveringen (1) in waarde en in hoeveelheid volgens de CPA en de Prodcorm-lijst (voorlopige cijfers) - vervolg

Code (2)	Omschrijving	Eenheid	2003			
			April	Mei	Juni	Juli
156210	--- Maisolie en fracties daarvan, niet chemisch gewijzigd	x 1 000 EUR kg	6 989 9 220 738	7 784 10 226 685	6 888 9 508 565	7 032 9 782 330
157	- BEREIDE DIERVOEDERS	x 1 000 EUR kg	137 523 554 166 310	121 033 492 901 149	115 252 465 251 011	130 908 527 619 457
157110	- - Bereide veevoeders	x 1 000 EUR kg	<b>133 672</b> <b>546 748 706</b>	<b>117 101</b> <b>485 337 240</b>	<b>111 752</b> <b>458 020 535</b>	<b>126 591</b> <b>518 931 544</b>
15711010	--- Voormengsels voor veevoeder	x 1 000 EUR kg	16 024 17 876 442	14 360 16 684 995	14 988 17 097 546	15 981 19 078 097
15711033	--- Bereidingen voor het voederen van varkens	x 1 000 EUR kg	56 627 293 082 152	54 917 284 007 928	50 990 267 005 674	54 643 286 487 108
15711035	--- Bereidingen voor het voederen van rundvee	x 1 000 EUR kg	20 331 91 445 499	17 431 79 094 380	15 944 72 346 541	18 247 83 112 803
15711037	--- Andere bereidingen voor het voederen van dieren: pluimvee	x 1 000 EUR kg	28 374 120 768 899	19 646 87 276 914	18 998 81 766 122	26 122 110 588 479
15711039	--- Bereidingen voor het voederen van dieren, excl. honden, katten, andere huisdieren, varkens, rund- en pluimvee	x 1 000 EUR kg	12 316 23 575 714	10 747 18 273 023	10 832 19 804 652	11 598 19 665 057
157210	- - Bereide voeders voor huisdieren	x 1 000 EUR kg	<b>3 851</b> <b>7 417 604</b>	<b>3 932</b> <b>7 563 909</b>	<b>3 500</b> <b>7 230 476</b>	<b>4 317</b> <b>8 687 913</b>
158	- OVERIGE VOEDINGSMIDDELEN	x 1 000 EUR -	443 768	403 272	427 376	426 957
	WAARVAN:					
15811	- - Bakkerijproducten	x 1 000 EUR kg	<b>55 174</b> <b>34 417 110</b>	<b>54 182</b> <b>34 069 963</b>	<b>63 346</b> <b>38 245 420</b>	<b>54 219</b> <b>34 669 304</b>
15811100	--- Vers brood, waaraan geen honing, eieren, kaas of vruchten zijn toegevoegd	x 1 000 EUR kg	32 435 28 190 915	31 737 27 819 919	35 608 30 637 992	32 421 28 686 523
15811200	--- Andere gezoete bakkers- en banketwaren	x 1 000 EUR kg	22 739 6 226 195	22 445 6 250 044	27 738 7 607 428	21 798 5 982 781
15821	- - Beschuit, koekjes en ander houdbaar banketbakkerswerk waarvan:	x 1 000 EUR kg	<b>88 671</b> <b>33 489 273</b>	<b>81 341</b> <b>30 342 102</b>	<b>80 411</b> <b>29 358 257</b>	<b>85 271</b> <b>31 830 207</b>
158212	--- Ontbijtkoek; koekjes en biscuits, gezoet; wafels en wafeltjes waarvan:	x 1 000 EUR kg	52 664 17 392 808	44 740 14 606 680	47 452 15 344 582	51 300 16 715 842
15821253	---- Gezoete koekjes, biscuit, wafels en wafeltjes, geheel of gedeeltelijk bedekt met chocolade	x 1 000 EUR kg	23 735 6 798 531	19 805 5 459 302	20 319 5 550 919	23 877 6 752 611
15821255	---- Gezoete koekjes en biscuits, zonder chocolade	x 1 000 EUR kg	19 815 7 580 640	17 494 6 541 738	18 357 6 861 623	19 974 7 212 252
15821330	--- Wafels en wafeltjes, met een watergehalte > 10%	x 1 000 EUR kg	3 459 1 889 882	3 097 1 758 957	3 017 1 709 391	2 836 1 535 346
15821390	--- Andere ongezoete bakkers- en banketwaren	x 1 000 EUR kg	8 156 3 741 060	7 753 3 265 696	8 059 3 416 577	7 782 3 372 916
1583	- - Suiker	x 1 000 EUR kg	<b>50 456</b> <b>99 634 360</b>	<b>48 962</b> <b>99 225 528</b>	<b>54 417</b> <b>101 653 960</b>	<b>54 881</b> <b>106 759 288</b>
15831	--- Suiker waarvan:	x 1 000 EUR kg	50 123 89 921 180	48 587 87 204 248	53 791 90 052 100	54 601 97 447 608
158312	---- Rietsuiker en beetwortelsuiker, geraffineerd, alsmede chemisch zuivere saccharose, in vaste vorm	x 1 000 EUR kg	46 812 71 892 123	45 129 68 916 214	49 292 68 100 504	51 709 78 618 160

(1) Leveringen m.i.v. aan het buitenland geleverd maakloonwerk.

(2) Statistische classering van producten gekoppeld aan activiteiten - CPA (2-6 cijfers); Prodcorm-lijst (8 cijfers).

# PRODCOM - Leveringen per product

## Leveringen (1) in waarde en in hoeveelheid volgens de CPA en de Prodcom-lijst (voorlopige cijfers) - vervolg

Code (2)	Omschrijving	Eenheid	2003			
			April	Mei	Juni	Juli
15832000	--- Bietenpulp, uitgeperst suikerriet (ampas) en andere afvalfen van de suikerindustrie	x 1 000 EUR kg	332 9 713 180	374 12 021 280	626 11 601 860	280 9 311 680
1584	<b>-- Cacao, chocolade en suikerwerk</b>	x 1 000 EUR kg	<b>131 439</b> <b>42 431 283</b>	<b>111 578</b> <b>39 915 722</b>	<b>124 906</b> <b>42 112 487</b>	<b>122 071</b> <b>42 066 044</b>
	<b>waarvan:</b>					
158422	--- Chocolade en andere bereidingen voor menselijk gebruik die cacao bevatten anders dan in het groot verpakt waarvan:	x 1 000 EUR kg	61 611 12 804 403	42 200 9 661 737	56 798 12 139 184	54 324 11 835 335
15842233	---- Chocolade in de vorm van tabletten, staven of repen, gevuld	x 1 000 EUR kg	7 210 1 363 619	6 063 1 305 696	6 817 1 503 435	7 074 1 506 850
15842239	---- Andere chocolade in de vorm van repen, tabletten of staven, niet gevuld	x 1 000 EUR kg	12 117 2 531 175	8 995 1 910 204	10 069 2 295 377	9 179 1 829 050
15842243	---- Bonbons of pralines met chocolade, alcohol bevattend	x 1 000 EUR kg	2 650 505 295	966 168 249	2 544 543 463	3 544 776 771
15842245	---- Andere bonbons of pralines met chocolade, uitgezonderd deze van witte chocolade	x 1 000 EUR kg	12 364 1 385 735	7 735 894 510	10 082 1 068 305	9 567 1 089 373
15842253	---- Andere chocolade en chocoladewerken, gevuld, uitgezonderd deze van witte chocolade	x 1 000 EUR kg	9 769 1 866 626	7 114 1 479 874	7 211 1 430 574	7 917 1 565 345
15842290	---- Andere bereidingen, cacao bevattend	x 1 000 EUR kg	1 324 758 771	1 250 787 625	1 453 827 040	1 506 915 652
158423	--- Suikerwerk zonder cacao (incl. witte chocolade) waarvan:	x 1 000 EUR kg	27 184 11 994 695	25 354 11 390 932	26 755 11 991 870	27 757 12 675 260
15842330	---- Suikerwerk, Witte chocolade	x 1 000 EUR kg	10 030 3 228 793	9 947 3 537 592	10 453 3 812 021	11 340 4 225 555
15842353	---- Pasta's en spijs (o.a. marsepein), zonder cacao, in verpakking >= 1 kg	x 1 000 EUR kg	3 205 2 566 588	3 194 2 433 556	3 082 2 459 888	2 828 2 407 518
15842365	---- Gom- en geleiproducten, inclusief vruchtenpasta's voorbereid als suikergoed daaronder begrepen	x 1 000 EUR kg	8 035 4 067 617	6 892 3 517 616	7 101 3 570 973	7 960 3 941 575
15842373	---- Zuurttjes en dergelijk hardgekookt suikerwerk, ook indien gevuld	x 1 000 EUR kg	1 578 694 534	1 510 601 997	1 823 762 922	1 227 487 589
15842375	---- Karamels, toffees en dergelijke	x 1 000 EUR kg	845 339 240	705 296 939	621 232 165	651 274 283
15842390	---- Ander suikerwerk	x 1 000 EUR kg	2 448 970 436	2 151 885 275	2 662 1 027 487	2 886 1 221 311
158512	<b>-- Deegwaren, gekookt, gevuld of op andere wijze bereid; koeskoes</b>	x 1 000 EUR kg	<b>13 639</b> <b>5 438 445</b>	<b>13 328</b> <b>5 295 891</b>	<b>11 994</b> <b>4 568 901</b>	<b>12 811</b> <b>5 482 068</b>
	<b>waarvan:</b>					
15851233	--- Gevulde deegwaren, ook indien gekookt of anders bereid	x 1 000 EUR kg	10 686 4 270 790	10 598 4 113 486	9 196 3 423 837	9 839 4 295 227
15861	<b>-- Koffie en thee</b>	x 1 000 EUR kg	<b>42 285</b> <b>11 214 677</b>	<b>35 202</b> <b>8 942 563</b>	<b>32 842</b> <b>9 139 859</b>	<b>36 340</b> <b>10 491 376</b>
	<b>waarvan:</b>					
158611	--- Cafeïnevrije koffie en gebrande koffie	x 1 000 EUR kg	32 576 8 089 490	26 366 6 192 687	24 362 6 106 588	29 773 7 907 193
15861150	---- Gebrande koffie waaruit geen cafeïne is verwijderd	x 1 000 EUR kg	27 937 7 073 050	23 057 5 513 285	21 371 5 415 309	25 720 6 939 415
15861170	---- Gebrande koffie waaruit cafeïne is verwijderd	x 1 000 EUR kg	4 639 1 016 440	3 309 679 402	2 991 691 279	4 054 967 778

(1) Leveringen m.i.v. aan het buitenland geleverd maakloonwerk.

(2) Statistische classering van producten gekoppeld aan activiteiten - CPA (2-6 cijfers); Prodcom-lijst (8 cijfers).

**Leveringen (1) in waarde en in hoeveelheid volgens de CPA en de Prodcorm-lijst  
(voorlopige cijfers) - vervolg**

Code (2)	Omschrijving	Eenheid	2003			
			April	Mei	Juni	Juli
15871	- - Azijn; sausen; samengestelde kruidenrijen; mosterdmeel en bereide mosterd	x 1 000 EUR -	22 455	21 707	22 628	24 553
158711	--- Tafelazijn, natuurlijke of verkregen uit azijnzuur	x 1 000 EUR l	503 1 940 389	458 1 789 670	537 2 318 582	615 2 411 540
158712	--- Sausen, samengestelde kruidenrijen; mosterdmeel en bereide mosterd waarvan:	x 1 000 EUR kg	21 952 14 575 773	21 249 14 602 270	22 091 15 151 543	23 938 16 151 397
15871230	---- Tomatenketchup en andere tomatensausen	x 1 000 EUR kg	2 052 1 764 362	1 941 1 831 200	2 162 2 083 605	2 211 2 051 439
15871270	---- Andere sausen en preparaten voor sausen en samengestelde kruidenrijen en dergelijke producten, n.e.g.	x 1 000 EUR kg	19 509 12 553 501	18 994 12 560 532	19 599 12 835 777	21 383 13 853 965
1589	- - Overige voedingsmiddelen	x 1 000 EUR kg	29 467 20 246 564	27 411 18 684 591	27 348 19 494 672	26 822 18 506 337
	waarvan:					
15891100	--- Preparaten voor soep of voor bouillon; bereide soep en bouillon	x 1 000 EUR kg	1 802 1 250 497	923 564 941	894 512 867	1 348 576 565
15891230	--- Eiproducten	x 1 000 EUR kg	4 452 3 160 332	4 013 3 009 278	4 363 3 229 821	3 704 2 743 935
158914	--- Andere voedingsmiddelen n.e.g.	x 1 000 EUR kg	16 959 8 922 039	15 583 8 526 598	16 777 9 885 426	16 570 8 902 371
	waarvan:					
15891499	---- Preparaten 'fondues' genaamd, en andere producten voor menselijke consumptie n.e.g.	x 1 000 EUR kg	11 085 5 046 193	9 565 4 391 315	10 122 4 583 491	10 144 4 495 478
159	- DRANKEN	x 1 000 EUR -	226 967	220 775	230 730	251 609
	WAARVAN:					
15911030	- - Whisky	x 1 000 EUR l alc. 100%	198 20 865	184 20 929	135 13 196	189 20 261
15911063	- - Wodka	x 1 000 EUR l alc. 100%	152 53 304	100 35 061	121 35 513	117 37 536
15911080	- - Likeuren en andere gedistilleerde dranken	x 1 000 EUR l alc. 100%	1 814 217 147	2 496 263 782	2 273 253 747	2 052 253 438
15921	- - Ethylalcohol	x 1 000 EUR l	27 13 608	21 11 292	22 10 706	15 6 259
1596	- - Bier van mout	x 1 000 EUR -	120 925	121 022	119 028	142 561
15961000	--- Bier van mout	x 1 000 EUR l	120 551 140 931 437	120 657 138 053 005	118 654 158 695 321	142 158 162 657 111
15962000	--- Bostel (brouwerijafval) en afvallen van branderijen	x 1 000 EUR kg	374 16 772 454	365 18 141 190	373 18 505 308	403 20 361 322
159710	- - Mout	x 1 000 EUR kg	17 745 65 428 021	14 419 55 338 260	17 266 62 859 055	15 265 56 309 934
15981	- - Mineraalwater en frisdranken	x 1 000 EUR l	82 970 213 125 356	79 674 202 781 814	88 371 227 592 174	86 566 226 163 768
159811	--- Mineraalwater en spuitwater, niet gezoet, noch gearomatiseerd	x 1 000 EUR l	18 886 82 781 747	17 306 76 832 539	19 145 85 282 197	19 429 90 673 908
159812	--- Andere niet-alcoholische dranken	x 1 000 EUR l	64 084 130 343 609	62 368 125 949 275	69 227 142 309 977	67 137 135 489 860
	waarvan:					

(1) Leveringen m.i.v. aan het buitenland geleverd maakloonwerk.

(2) Statistische classering van producten gekoppeld aan activiteiten - CPA (2-6 cijfers); Prodcorm-lijst (8 cijfers).

# PRODCOM - Leveringen per product

## Leveringen (1) in waarde en in hoeveelheid volgens de CPA en de Prodcom-lijst (voorlopige cijfers) - vervolg

Code (2)	Omschrijving	Eenheid	2003			
			April	Mei	Juni	Juli
15981230	--- Water (inclusief mineraalwater en spuitwater) met toegevoegde suiker, enz., frisdranken	x 1 000 EUR l	53 580 117 538 227	51 617 112 755 311	59 548 129 704 306	57 261 122 876 962
1600	- TABAKSPRODUKTEN	x 1 000 EUR -	33 376	30 721	35 490	30 930
	WAARVAN:					
160011	-- Sigaren, cigarillo's en sigaretten, van tabak of van tabakssurrogaten	x 1 000 EUR -	22 210	20 708	24 060	19 774
17	TEXTIEL	x 1 000 EUR -	428 469	367 970	391 690	362 215
1710	- TEXTIELGARENS	x 1 000 EUR kg	29 019 12 495 803	23 403 9 349 421	27 681 11 937 491	20 156 8 465 055
	WAARVAN:					
17102040	-- Vlas, gebroken, gezwingeld, gehegeld of anderszins bewerkt, maar niet gesponnen; vlaswerk en -afval	x 1 000 EUR kg	4 380 5 876 231	3 579 4 073 001	4 712 5 610 262	3 548 3 903 590
17104	-- Textielgarens van natuurlijke vezels	x 1 000 EUR kg	9 091 2 444 886	8 000 2 073 119	9 919 2 630 397	6 217 1 677 117
	waarvan:					
171042	--- Garens van wol, niet voor verkoop in het klein	x 1 000 EUR kg	4 815 848 754	4 508 774 274	5 801 1 065 867	3 020 539 536
17104231	---- Kaardgarens van wol of fijn dierlijk haar, n.o.v.k., voor tapijten en vloerbedekking	x 1 000 EUR kg	3 781 690 199	3 553 642 625	4 578 863 871	2 382 456 353
171043	--- Garens van katoen, niet voor verkoop in het klein 26370.1	x 1 000 EUR kg	2 697 1 326 743	2 227 1 086 003	2 641 1 330 864	1 762 907 921
	waarvan:					
17104332	---- Garens van niet-gekamde katoenvezels, n.o.v.k., voor weefgoed (excl. tapijten en vloerbedekking)	x 1 000 EUR kg	1 982 1 003 871	1 679 820 758	2 124 1 060 892	1 352 689 460
17105	-- Textielgarens van synthetische of van kunstmatige filamenten of stapelvezels	x 1 000 EUR kg	14 503 3 632 601	10 908 2 742 324	12 018 3 178 534	9 467 2 554 806
17105A	--- = 51+55 Textielgarens van synthetische of van kunstmatige vezels (naaigarens incl.)	x 1 000 EUR kg	3 000 1 068 484	2 175 744 602	2 920 1 080 302	2 316 943 000
171052	--- Garens van synthetische stapelvezels, niet voor verkoop in het klein	x 1 000 EUR kg	5 722 1 242 536	4 376 991 448	5 008 1 131 644	3 540 747 648
	waarvan:					
17105232	----- Garens >= 85 % gewicht synthetische stapelvezels, n.o.v.k., voor weefgoed	x 1 000 EUR kg	1 819 466 097	1 335 336 095	1 581 424 462	1 035 289 021
171053	--- Garens van synthetische stapelvezels met wol gemengd, niet voor verkoop in het klein	x 1 000 EUR kg	4 266 857 722	3 091 647 408	2 640 554 515	2 302 469 580
171054	--- Garens van kunstmatige stapelvezels, niet voor verkoop in het klein	x 1 000 EUR kg	1 515 463 859	1 265 358 866	1 450 412 073	1 309 394 578
1720	- TEXTIELWEEFSELS	x 1 000 EUR kg	105 247 14 657 813	90 260 12 777 997	93 959 13 499 299	86 066 12 531 678
172010	-- Weefsels (andere dan speciale weefsels) van natuurlijke vezels andere dan katoen waarvan:	x 1 000 EUR kg	5 566 257 389	4 527 196 868	4 326 231 583	3 724 198 312
17201042	--- Weefsels van vlas, 85 of meer gewichtpercenten vlas, voor kleding	x 1 000 EUR kg	704 99 041	524 64 990	445 101 859	473 104 761
17201045	--- Weefsels van vlas, met 85 of meer gewichtpercenten vlas, voor woningtextiel of huishoudlinnen	x 1 000 EUR kg	1 000 39 796	987 37 960	912 35 265	860 29 913
17201085	--- Weefsels van vlas, met minder dan 85 gewichtpercenten vlas, voor woningtextiel of huishoudlinnen	x 1 000 EUR kg	793 13 903	640 11 046	697 13 830	601 11 731

(1) Leveringen m.i.v. aan het buitenland geleverd maakloonwerk.

(2) Statistische classering van producten gekoppeld aan activiteiten - CPA (2-6 cijfers); Prodcom-lijst (8 cijfers).

## Leveringen (1) in waarde en in hoeveelheid volgens de CPA en de Prodcorm-lijst (voorlopige cijfers) - vervolg

Code (2)	Omschrijving	Eenheid	2003			
			April	Mei	Juni	Juli
172020	<b>-- Weefsels (andere dan speciale weefsels) van katoen waarvan:</b>	x 1 000 EUR kg	<b>23 306</b> <b>2 520 246</b>	<b>19 537</b> <b>2 152 927</b>	<b>18 613</b> <b>2 158 040</b>	<b>16 143</b> <b>1 888 571</b>
17202019	--- Weefsels van katoen, niet van verschillend gekleurde garens, =<200g/m2 gew., voor technisch en industrieel	x 1 000 EUR kg	177 16 280	208 18 442	236 22 705	181 18 727
17203	<b>-- Weefsels (andere dan speciale weefsels) van synthetische of kunstmatige filamenten of stapelvezels</b>	x 1 000 EUR kg	<b>52 370</b> <b>8 652 138</b>	<b>45 751</b> <b>7 649 992</b>	<b>49 316</b> <b>8 432 138</b>	<b>46 048</b> <b>7 858 425</b>
172031	--- Weefsels van synthetische of kunstmatige filamentgarens	x 1 000 EUR kg	29 613 6 386 468	26 662 5 693 072	30 353 6 480 096	25 387 5 712 230
17203130	---- Weefsels van synthetische of kunstmatige vezels, hoge sterktegraad, strippen e.d.	x 1 000 EUR kg	11 319 4 302 643	10 372 3 824 154	11 622 4 227 998	9 995 3 784 430
17203155	----- Weefsels van synthetische filamentgarens voor woningtextiel of huishoudlinnen	x 1 000 EUR kg	9 186 1 129 646	8 400 1 040 478	10 436 1 344 823	7 904 1 067 100
172032	--- Weefsels van synthetische stapelvezels	x 1 000 EUR kg	16 304 1 304 999	13 218 1 049 797	13 226 1 084 117	13 718 1 131 402
17203214	----- Weefsels met 85 % of meer gewichts aan synthetische stapelvezels, voor gordijnen en	x 1 000 EUR kg	1 533 166 858	1 163 125 605	1 149 121 275	1 368 139 567
1720322	---- Weefsels van synth. stapelvezels, met <85% van die vezels, hoofdz. gem. met katoen, niet van verschill. kl. garens	x 1 000 EUR kg	2 212 189 516	1 399 134 425	982 98 764	1 447 136 024
17203292	----- Weefsels van synthetische stapelvezels, gemengd met andere vezels dan wol, fijn dierlijk haar of katoen, voor kleding	x 1 000 EUR kg	1 270 84 978	837 39 828	609 47 820	792 32 037
172033	--- Weefsels van kunstmatige stapelvezels	x 1 000 EUR kg	6 453 960 671	5 871 907 123	5 737 867 925	6 943 1 014 793
172040	<b>-- Fluweel en pluche, lussenweefsel en andere speciale weefsels waarvan:</b>	x 1 000 EUR kg	<b>24 005</b> <b>3 228 040</b>	<b>20 444</b> <b>2 778 210</b>	<b>21 703</b> <b>2 677 538</b>	<b>20 152</b> <b>2 586 370</b>
17204010	--- Kettingfluweel en inslagfluweel, chenilleweefsel	x 1 000 EUR kg	17 342 2 062 025	14 216 1 726 114	16 294 1 862 241	14 920 1 659 323
1730	- TEXTIELVEREDELINGSDIENSTEN	x 1 000 EUR -	23 563	19 869	21 422	17 425
	WAARVAN:					
173010	<b>-- Diensten in verband met het bleken, verven en bedrukken van textielvezels en textielgarens</b>	x 1 000 EUR kg	<b>5 337</b> <b>3 596 588</b>	<b>4 355</b> <b>2 972 716</b>	<b>4 933</b> <b>3 397 238</b>	<b>3 372</b> <b>2 299 782</b>
17301022	---- Verven van garens van wol, fijn of grof dierlijk haar en paardenhaar	x 1 000 EUR kg	789 335 950	672 305 170	704 353 636	520 241 832
17301023	---- Verven van garens van katoen (excl. naaigarens)	x 1 000 EUR kg	1 240 730 228	1 081 602 219	1 170 642 751	749 447 403
17301025	---- Verven van synthetische filamentgarens (excl. naaigarens)	x 1 000 EUR kg	1 026 633 198	836 514 509	992 594 392	697 427 325
17301027	---- Verven van garens van synthetische stapelvezels (excl. naaigarens)	x 1 000 EUR kg	502 321 924	401 261 944	477 304 091	338 196 933
17301028	---- Verven van garens van kunstmatige stapelvezels (excl. naaigarens)	x 1 000 EUR kg	475 307 895	439 289 229	393 239 264	311 210 127
17301030	--- Anders afwerken van garens	x 1 000 EUR kg	888 843 315	589 622 997	814 836 625	525 536 108
17302	<b>-- Diensten in verband met het bleken en verven van weefsels</b>	x 1 000 EUR -	<b>4 829</b>	<b>3 833</b>	<b>4 056</b>	<b>2 953</b>

(1) Leveringen m.i.v. aan het buitenland geleverd maakloonwerk.

(2) Statistische classering van producten gekoppeld aan activiteiten - CPA (2-6 cijfers); Prodcorm-lijst (8 cijfers).



# PRODCOM - Leveringen per product

## Leveringen (1) in waarde en in hoeveelheid volgens de CPA en de Prodcom-lijst (voorlopige cijfers) - vervolg

Code (2)	Omschrijving	Eenheid	2003			
			April	Mei	Juni	Juli
173021	--- Diensten in verband met het bleken van weefsels	x 1 000 EUR -	1 084	910	957	653
173022	--- Diensten in verband met het verven van weefsels waarvan:	x 1 000 EUR -	3 745	2 923	3 099	2 301
17302230	---- Verven van weefsels van katoen, >= 85% gewicht aan katoen	x 1 000 EUR m2	2 120 3 289 759	1 448 2 234 138	1 521 2 563 452	949 1 377 713
17302250	---- Verven van weefsels van synthetische filamentgarens en stapelvezels	x 1 000 EUR m2	1 193 1 265 670	1 011 1 051 199	1 037 1 040 556	988 1 057 492
173030	<b>- - Diensten in verband met het bedrukken van weefsels waarvan:</b>	x 1 000 EUR -	<b>7 068</b>	<b>6 248</b>	<b>6 121</b>	<b>5 385</b>
17303030	--- Bedrukken van weefsels van katoen, >= 85% gewicht aan katoen	x 1 000 EUR m2	5 810 2 457 551	5 177 2 220 161	5 066 1 924 376	4 324 1 774 167
17304020	<b>- - Afwerken van weefsels van wol, fijn of grof dierlijk haar of paardenhaar</b>	x 1 000 EUR m2	<b>151</b> <b>133 704</b>	<b>114</b> <b>101 166</b>	<b>113</b> <b>94 500</b>	<b>84</b> <b>77 298</b>
17304030	<b>- - Afwerken van weefsels van katoen, &gt;= 85% gewicht aan katoen</b>	x 1 000 EUR m2	<b>634</b> <b>1 136 131</b>	<b>577</b> <b>1 018 321</b>	<b>652</b> <b>1 175 875</b>	<b>393</b> <b>738 837</b>
17304050	<b>- - Afwerken van weefsels van synthetische filamentgarens en stapelvezels</b>	x 1 000 EUR m2	<b>2 638</b> <b>3 982 097</b>	<b>2 131</b> <b>3 506 332</b>	<b>2 503</b> <b>4 356 586</b>	<b>2 411</b> <b>3 515 687</b>
17304060	<b>- - Afwerken van weefsels van kunstmatige filamentgarens en stapelvezels</b>	x 1 000 EUR m2	<b>621</b> <b>2 078 823</b>	<b>617</b> <b>1 967 829</b>	<b>663</b> <b>2 123 169</b>	<b>494</b> <b>1 542 176</b>
1740	- GECONFECTIONEERDE ARTIKELEN VAN TEXTIEL, EXCLUSIEF KLEDING	x 1 000 EUR -	43 049	44 793	45 043	33 479
17401	<b>- - Geconfectioneerde artikelen van textiel voor huishoudelijk gebruik</b>	x 1 000 EUR -	<b>31 293</b>	<b>34 447</b>	<b>33 570</b>	<b>24 188</b>
17401A	--- = 11+12 Dekens en beddelinnen waarvan:	x 1 000 EUR kg	1 060 52 152	1 177 70 383	1 264 72 511	1 238 82 275
17401253	---- Beddenlinnen van katoen (excl. brei- en haakwerk)	x 1 000 EUR kg	928 45 281	1 038 63 735	1 139 65 876	1 020 67 890
174013	--- Tafellinnen waarvan:	x 1 000 EUR kg	2 415 105 307	1 691 73 947	1 572 71 553	1 784 91 959
17401353	---- Tafellinnen van katoen (excl. brei- en haakwerk)	x 1 000 EUR kg	1 723 76 919	1 036 46 709	887 40 996	930 54 111
174014	--- Huishoudlinnen	x 1 000 EUR kg	10 784 1 171 198	14 673 1 729 350	8 985 992 669	7 970 915 988
17401430	---- Bad- en keukenlinnen, van badstof en dergelijke weefsels van katoen	x 1 000 EUR kg	10 277 1 129 518	14 316 1 692 215	8 633 959 556	7 693 889 703
17401450	---- Geweven bad- en keukenlinnen, van textiel	x 1 000 EUR kg	507 41 680	357 37 135	352 33 113	277 26 285
174015	--- Vitrages, gordijnen en rolgordijnen, bed- en gordijnvalletjes daaronder begrepen waarvan:	x 1 000 EUR kg	5 243 297 656	4 560 276 896	4 893 282 780	4 541 218 943
17401550	---- Gordijnen en binnenzonwering, gordijn- of bedvalletjes, van weefsels	x 1 000 EUR kg	4 571 269 367	4 040 258 854	4 212 254 181	4 107 204 601
174016	--- Andere artikelen voor stoffering, n.e.g.	x 1 000 EUR -	11 792	12 346	16 856	8 655

(1) Leveringen m.i.v. aan het buitenland geleverd maakloonwerk.

(2) Statistische classering van producten gekoppeld aan activiteiten - CPA (2-6 cijfers); Prodcom-lijst (8 cijfers).

**Leveringen (1) in waarde en in hoeveelheid volgens de CPA en de Prodcorm-lijst  
(voorlopige cijfers) - vervolg**

Code (2)	Omschrijving	Eenheid	2003			
			April	Mei	Juni	Juli
17402	- - Andere geconfectioneerde artikelen van textiel	x 1 000 EUR	11 756	10 346	11 473	9 291
174021	--- Zakken voor verpakkingsdoeleinden	x 1 000 EUR kg	706 93 228	659 97 254	788 134 507	535 91 385
174022	--- Dekkleden, zeilen voor schepen, enz., zonneschermen, tenten en kampeerartikelen waarvan:	x 1 000 EUR kg	4 679 536 808	4 497 492 734	4 571 499 686	3 028 310 085
17402210	---- Dekkleden, markiezen en zonneschermen	x 1 000 EUR kg	2 643 227 759	2 799 238 647	2 836 243 391	2 293 196 523
174024	--- Slaapzakken; beddegoed	x 1 000 EUR p/st	3 364 486 632	2 905 445 908	3 148 517 231	2 910 369 942
174025	--- Andere geconfectioneerde artikelen, patronen voor kleding daaronder begrepen	x 1 000 EUR kg	3 007 257 877	2 286 205 760	2 966 347 939	2 818 340 519
175	- OVERIGE TEXTIELPRODUKTEN	x 1 000 EUR	215 265	178 406	190 300	191 355
17511	- - Tapijten en andere vloerbedekkingen van textielstoffen	x 1 000 EUR m2	168 436 42 290 559	136 579 35 132 161	148 101 37 093 540	153 708 38 783 441
17511200	--- Geweven tapijten en andere geweven textielbekleding (excl. getuft of gevlokt)	x 1 000 EUR m2	51 528 6 658 585	44 563 6 131 364	48 837 6 642 896	51 424 7 215 279
17511300	--- Getufte tapijten en andere getufte vloerbedekking van textiel	x 1 000 EUR m2	98 749 22 914 883	77 130 18 291 661	84 210 19 981 253	88 492 21 691 000
175114	--- Andere tapijten (inclusief die van vilt)	x 1 000 EUR m2	18 159 12 717 091	14 887 10 709 136	15 055 10 469 391	13 791 9 877 162
17521	- - Koord, bindgaren, touw en netten	x 1 000 EUR kg	1 487 377 360	1 205 320 680	1 347 262 091	1 141 280 586
175211	--- Bindgaren, touw en kabel, van jute of andere bastvezels	x 1 000 EUR kg	1 261 338 211	1 027 288 830	1 115 220 482	996 255 657
175212	--- Geknoopte netten van bindgaren, touw of kabel; netten van textielstof; artikelen van garen, strippen n.e.g.	x 1 000 EUR kg	226 39 149	178 31 850	232 41 609	145 24 929
175310	- - Gebonden textielvlies en artikelen van gebonden textielvlies, exclusief kleding waarvan:	x 1 000 EUR kg	10 205 3 686 419	9 291 3 269 949	9 781 3 653 430	9 222 3 339 409
17531050	--- Gebonden textielvlies, bekleed noch bedekt, > 150 g/m <sup>2</sup>	x 1 000 EUR kg	3 843 1 832 421	3 293 1 525 994	4 258 2 012 571	3 770 1 729 850
1754	- - Overige textielproducten n.e.g.	x 1 000 EUR	35 138	31 330	31 070	27 284
17541	--- Tule, kant, lint, passementwerk en borduurwerk waarvan:	x 1 000 EUR	6 125	5 453	5 498	5 022
17541130	---- Lint, excl. etiketten, insignes e.d. artikelen	x 1 000 EUR	4 898	4 114	4 161	3 789
17542000	--- Vilt (al dan niet geïmpregneerd, gecoat, bekleed of gelamineerd n.e.g.)	x 1 000 EUR kg	3 947 1 385 796	3 164 1 194 276	3 613 1 262 724	3 189 1 149 678
17543	--- Andere artikelen van textiel	x 1 000 EUR kg	25 066 3 793 320	22 712 3 435 342	21 959 3 172 244	19 073 2 615 108
17543A	---- = 31+32+33+34+35+36+39 Textielproducten voor technisch gebruik	x 1 000 EUR kg	2 344 134 243	1 934 89 309	2 379 110 961	2 238 105 882

(1) Leveringen m.i.v. aan het buitenland geleverd maakloonwerk.

(2) Statistische classering van producten gekoppeld aan activiteiten - CPA (2-6 cijfers); Prodcorm-lijst (8 cijfers).

# PRODCOM - Leveringen per product

## Leveringen (1) in waarde en in hoeveelheid volgens de CPA en de Prodcom-lijst (voorlopige cijfers) - vervolg

Code (2)	Omschrijving	Eenheid	2003			
			April	Mei	Juni	Juli
17543700	---- Beklede textielweefsels	x 1 000 EUR kg	15 317 3 157 823	13 859 2 832 460	12 700 2 578 692	10 498 2 051 439
175438	---- Producten en artikelen van textiel, voor technisch gebruik waarvan:	x 1 000 EUR kg	7 404 501 254	6 919 513 573	6 880 482 591	6 337 457 787
17543850	---- Kousen, pitten en wieken voor lampen, drijfriemen en slangen e.d., van textielstoffen	x 1 000 EUR kg	1 367 154 946	1 327 168 123	1 369 147 749	1 255 140 741
17601	- GEBREIDE EN GEHAAKTE STOFFEN	x 1 000 EUR kg	9 172 887 742	8 149 775 899	7 617 756 136	6 811 704 334
176011	- - Poolbrei- en poolhaakwerk aan het stuk waarvan:	x 1 000 EUR kg	<b>3 409</b> <b>428 357</b>	<b>2 616</b> <b>332 313</b>	<b>2 562</b> <b>331 858</b>	<b>2 457</b> <b>322 575</b>
17601170	- - Poolbrei- en poolhaakwerk, n.e.g.	x 1 000 EUR kg	2 530 303 775	1 839 230 366	1 614 203 883	1 550 191 724
17601200	- - Brei- en haakwerk (excl. poolbrei- en poolhaakwerk)	x 1 000 EUR kg	<b>5 763</b> <b>459 385</b>	<b>5 533</b> <b>443 586</b>	<b>5 055</b> <b>424 278</b>	<b>4 353</b> <b>381 759</b>
177	- GEBREIDE EN GEHAAKTE ARTIKELEN	x 1 000 EUR -	3 153	3 090	5 669	6 924
177110	- - Kousenbroeken, kousen, kniekousen, sokken en dergelijke artikelen, van brei- of haakwerk	x 1 000 EUR -	<b>1 160</b>	<b>1 177</b>	<b>1 244</b>	<b>1 307</b>
177210	- - Truien, jumpers, pullovers, slipovers, vesten en dergelijke artikelen, van brei- of haakwerk waarvan:	x 1 000 EUR p/st	<b>1 993</b> <b>97 583</b>	<b>1 913</b> <b>88 875</b>	<b>4 425</b> <b>188 582</b>	<b>5 617</b> <b>214 802</b>
17721032	--- Truien, pullovers, sweatshirts, vesten met mouwen, enz., voor dames of meisjes, van wol of fijndierlijk haar	x 1 000 EUR p/st	102 4 469	286 15 666	336 10 432	1 025 36 576
17721033	--- Truien en pullovers met meer dan 50 gewichtspersent wol en een gewicht van tenminste 600 g per stuk	x 1 000 EUR p/st	144 6 387	456 18 166	852 31 824	526 16 736
17721071	--- Truien, pullovers, sweatshirts, vesten met mouwen, voor heren of jongens, van synth. of kunstmatige vezels	x 1 000 EUR p/st	252 17 907	149 10 802	681 43 332	866 45 191
17721072	--- Truien, pullovers, sweatshirts, vesten met mouwen, voor dames of meisjes, van synth. of kunstmatige vezels	x 1 000 EUR p/st	1 054 50 017	708 33 797	1 629 72 584	1 442 66 959
17721090	--- Truien, pullovers, sweatshirts, mouwloze vesten en vesten met mouwen, van textielmaterialen	x 1 000 EUR p/st	232 10 271	86 3 921	442 17 262	707 19 210
18	<b>KLEDING; BONT</b>	x 1 000 EUR -	<b>31 361</b>	<b>26 213</b>	<b>27 745</b>	<b>39 220</b>
	<b>WAARVAN:</b>					
18101000	- KLEDING VAN LEDER OF VAN KUNSTLEDER INCL. JASSEN EN OVERJASSEN	x 1 000 EUR p/st	70 437	39 222	52 335	705 2 788
18211	- WERKKLEDING VOOR HEREN	x 1 000 EUR p/st	1 301 59 333	847 44 268	1 138 61 706	788 41 940
182111	- - Ensembles, colbertjassen, blazers, werk- en bedrijfskleding, voor heren	x 1 000 EUR p/st	<b>436</b> <b>18 772</b>	<b>331</b> <b>13 528</b>	<b>400</b> <b>18 030</b>	<b>288</b> <b>13 340</b>
18211121	--- Ensembles van katoen, voor heren/jongens, werk- of bedrijfskleding	x 1 000 EUR p/st	23 1 098	27 1 023	17 795	30 1 336
18211125	--- Ensembles voor heren of jongens, van synthetische of kunstmatige vezels, bedrijfs- of werkkleding	x 1 000 EUR p/st	71 2 895	64 2 626	56 1 995	76 2 894
18211131	--- Jasjes en blazers van katoen, voor heren/jongens, bedrijfskleding	x 1 000 EUR p/st	213 8 236	163 6 033	218 9 550	97 4 298

(1) Leveringen m.i.v. aan het buitenland geleverd maakloonwerk.

(2) Statistische classering van producten gekoppeld aan activiteiten - CPA (2-6 cijfers); Prodcom-lijst (8 cijfers).

## Leveringen (1) in waarde en in hoeveelheid volgens de CPA en de Prodcorm-lijst (voorlopige cijfers) - vervolg

Code (2)	Omschrijving	Eenheid	2003			
			April	Mei	Juni	Juli
18211135	--- Jasjes en blazers voor heren of jongens, van synthetische of kunstmatige vezels, bedrijfs- of werkkleding	x 1 000 EUR p/st	128 6 543	77 3 846	109 5 690	85 4 812
182112	-- Lange en korte broeken en zogenaamde Amerikaanse overalls, werk- en bedrijfskleding, voor heren waarvan:	x 1 000 EUR p/st	<b>865</b> <b>40 561</b>	<b>516</b> <b>30 740</b>	<b>737</b> <b>43 676</b>	<b>500</b> <b>28 600</b>
18211241	--- Lange broeken en kniebroeken voor heren of jongens, van katoen, bedrijfs- of werkkleding	x 1 000 EUR p/st	181 11 199	150 9 488	324 18 545	141 7 736
18211245	--- Lange broeken en kniebroeken voor heren of jongens, van synth. of kunstmatige vezels, bedrijfs- of werkkleding	x 1 000 EUR p/st	291 17 481	188 12 410	266 17 407	207 13 673
182130	- ANDERE WERKKLEDING	x 1 000 EUR p/st	924 98 759	919 80 816	1 036 102 460	793 69 338
18213013	-- Overige kleding voor heren of jongens, van katoen of van synthetische of kunstmatige vezels, bedrijfs- en werkkleding	x 1 000 EUR p/st	<b>372</b> <b>21 613</b>	<b>470</b> <b>23 070</b>	<b>495</b> <b>31 618</b>	<b>373</b> <b>21 086</b>
18213023	-- Overige kleding voor dames of meisjes, van katoen of van synthetische of kunstmatige vezels, bedrijfs- of werkkleding	x 1 000 EUR p/st	<b>552</b> <b>77 146</b>	<b>449</b> <b>57 746</b>	<b>541</b> <b>70 842</b>	<b>420</b> <b>48 252</b>
1822	- BOVENKLEDING	x 1 000 EUR p/st	8 246 278 023	7 962 229 154	9 066 254 916	16 329 415 926
	WAARVAN:					
18221270	-- Pantalons, kniebroeken, shorts, Amerikaanse overalls, van brei- of haakwerk, voor heren of jongens	x 1 000 EUR p/st	<b>47</b> <b>4 147</b>	<b>54</b> <b>5 023</b>	<b>59</b> <b>5 511</b>	<b>63</b> <b>6 485</b>
182221	-- Overjassen, jekkers, capes, anoraks, blousons en dergelijke artikelen, voor heren of voor jongens	x 1 000 EUR p/st	<b>381</b> <b>10 135</b>	<b>270</b> <b>8 665</b>	<b>527</b> <b>11 209</b>	<b>561</b> <b>8 347</b>
182223	-- Colbertjassen, blazers en dergelijke, voor heren of voor jongens	x 1 000 EUR p/st	<b>41</b> <b>504</b>	<b>135</b> <b>1 008</b>	<b>130</b> <b>1 130</b>	<b>269</b> <b>2 039</b>
182224	-- Lange en korte broeken en zogenaamde Amerikaanse overalls, voor heren of voor jongens waarvan:	x 1 000 EUR p/st	<b>1 077</b> <b>49 589</b>	<b>697</b> <b>31 232</b>	<b>922</b> <b>36 636</b>	<b>998</b> <b>35 283</b>
18222443	--- Pantalons voor heren of jongens, van katoen	x 1 000 EUR p/st	205 15 223	93 5 152	104 3 868	256 7 106
18222445	--- Pantalons voor heren of jongens, van synthetische of kunstmatige vezels	x 1 000 EUR p/st	515 23 083	354 18 720	394 20 649	324 17 167
18223	-- Overige bovenkleding, voor dames of voor meisjes	x 1 000 EUR p/st	<b>5 468</b> <b>199 322</b>	<b>4 980</b> <b>156 520</b>	<b>5 779</b> <b>174 311</b>	<b>11 212</b> <b>301 948</b>
182231	--- Mantels, capes, anoraks, blousons en dergelijke artikelen, voor dames of voor meisjes	x 1 000 EUR p/st	290 11 865	295 9 419	509 15 397	3 270 95 402
182232	--- Mantelpakken en broekpakken voor dames of voor meisjes	x 1 000 EUR p/st	156 5 570	70 3 297	159 4 780	228 6 166
182233	--- Blazers en jasjes voor dames of voor meisjes waarvan:	x 1 000 EUR p/st	729 17 844	1 418 28 198	1 357 23 855	2 222 30 213
18223339	---- Jasjes en blazers voor dames of meisjes, van textielmaterialen	x 1 000 EUR p/st	636 14 495	1 370 27 355	1 210 21 788	1 941 28 258
182234	--- Japonnen, rokken en broekrokken voor dames of voor meisjes waarvan:	x 1 000 EUR p/st	3 366 98 955	2 477 64 294	2 968 75 453	4 194 94 718
18223475	---- Japonnen voor dames of meisjes, van synthetische of kunstmatige vezels (excl. gebreid of gehaakt)	x 1 000 EUR p/st	1 367 35 504	1 090 31 701	1 058 34 085	601 19 081
18223479	---- Japonnen voor dames of meisjes, van textielmaterialen	x 1 000 EUR p/st	366 10 344	222 5 254	184 1 115	139 2 059

(1) Leveringen m.i.v. aan het buitenland geleverd maakloonwerk.

(2) Statistische classering van producten gekoppeld aan activiteiten - CPA (2-6 cijfers); Prodcorm-lijst (8 cijfers).

# PRODCOM - Leveringen per product

## Leveringen (1) in waarde en in hoeveelheid volgens de CPA en de Prodcorm-lijst (voorlopige cijfers) - vervolg

Code (2)	Omschrijving	Eenheid	2003			
			April	Mei	Juni	Juli
18223481	---- Rokken en broekrokken voor dames of meisjes, van katoen (excl. gebreid of gehaakt)	x 1 000 EUR p/st	85 6 542	22 682	101 3 073	197 6 032
18223485	---- Rokken voor dames of meisjes, van synthetische of kunstmatige vezels	x 1 000 EUR p/st	459 22 850	364 14 448	199 9 723	560 21 027
182235	--- Lange en korte broeken en zogenaamde Amerikaanse overalls, voor dames of voor meisjes waarvan:	x 1 000 EUR p/st	927 65 088	720 51 312	786 54 826	1 299 75 449
18223543	---- Pantalons voor dames of meisjes, van katoen	x 1 000 EUR p/st	220 9 717	134 2 747	152 3 590	338 13 128
18223546	---- Pantalons voor dames of meisjes, van synthetische vezels (excl. gebreid of gehaakt, bedrijfs- of werkkleding)	x 1 000 EUR p/st	324 33 097	435 37 964	439 46 421	664 56 397
18223569	---- Pantalons, Amerikaanse overalls voor dames of meisjes, van textielmaterialen	x 1 000 EUR p/st	261 15 242	67 2 695	92 2 747	128 3 290
1823	- ONDERKLEDING	x 1 000 EUR -	15 498	12 203	11 266	14 590
18231	- - Onderkleding van brei- of haakwerk	x 1 000 EUR p/st	<b>2 946</b> <b>358 864</b>	<b>2 509</b> <b>358 642</b>	<b>1 489</b> <b>212 374</b>	<b>2 264</b> <b>313 773</b>
18232	- - Overige onderkleding	x 1 000 EUR -	<b>11 647</b>	<b>8 611</b>	<b>8 615</b>	<b>10 302</b>
18232A	--- = 21+22 Onderkleding, voor heren of jongens waarvan:	x 1 000 EUR p/st	726 45 665	573 33 251	690 40 047	778 37 829
18232111	---- Overhemden voor heren of jongens, van katoen (excl. gebreid of gehaakt)	x 1 000 EUR p/st	173 9 453	176 9 170	270 12 487	268 9 002
18232115	---- Overhemden voor heren of jongens, van synthetische of kunstmatige vezels (excl. gebreid of gehaakt)	x 1 000 EUR p/st	62 4 436	70 3 547	117 7 489	106 2 430
18232B	--- = 23+25 Onderkleding, voor dames of meisjes waarvan:	x 1 000 EUR p/st	10 161 463 071	7 309 334 129	6 835 340 966	8 411 358 212
18232550	---- Step-ins, jarretelgordels, corseletten (incl. body's met verstelbare bandjes)	x 1 000 EUR p/st	829 37 311	768 30 379	723 35 976	625 24 457
182324	--- Onderhemden, onderjurken, onderrokken, slips, nachthemden, badjassen, enz. voor dames of voor meisjes waarvan:	x 1 000 EUR p/st	761 44 735	729 59 488	1 090 87 746	1 114 89 563
182330	- - T-shirts, borstrokken en onderhemden, van brei- of haakwerk	x 1 000 EUR p/st	<b>904</b> <b>126 203</b>	<b>1 083</b> <b>127 667</b>	<b>1 162</b> <b>157 095</b>	<b>2 024</b> <b>202 264</b>
18233030	--- T-shirts, singlets e.d., van katoen, gebreid of gehaakt (incl. body's met aangeknipde of heel kort mouwtje)	x 1 000 EUR p/st	548 76 387	863 89 211	839 117 396	1 636 154 929
18233090	--- T-shirts, singlets e.d., van andere textielstoffen gebreid of gehaakt m.i.v. body's	x 1 000 EUR p/st	356 49 816	220 38 456	323 39 699	388 47 335
1824	- OVERIGE KLEDING EN TOEBEHOREN, N.E.G.	x 1 000 EUR -	3 045	2 299	2 806	3 651
	WAARVAN:					
18241	- - Babykleding, trainingspakken en andere kleding, kledingtoebehoren en delen van kleding, van brei- of haakwerk waarvan:	x 1 000 EUR -	<b>556</b>	<b>275</b>	<b>440</b>	<b>674</b>
18241210	--- Trainingspakken in breigoedstof	x 1 000 EUR p/st	34 6 731	20 2 674	19 1 725	14 2 526
18242	- - Andere babykleding, andere kleding en kledingtoebehoren van textielstoffen waarvan:	x 1 000 EUR -	<b>1 872</b>	<b>1 505</b>	<b>1 469</b>	<b>1 582</b>

(1) Leveringen m.i.v. aan het buitenland geleverd maakloonwerk.

(2) Statistische classering van producten gekoppeld aan activiteiten - CPA (2-6 cijfers); Prodcorm-lijst (8 cijfers).

**Leveringen (1) in waarde en in hoeveelheid volgens de CPA en de Prodcorm-lijst  
(voorlopige cijfers) - vervolg**

Code (2)	Omschrijving	Eenheid	2003			
			April	Mei	Juni	Juli
182423	- - - Zakdoeken, sjaals, dassen, handschoenen en ander geconfectioneerd kledingtoebehoren; delen van kleding of	x 1 000 EUR	830	406	558	736
18244270	- - <b>Hoeden en andere hoofddeksels, gebreid, gehaakt vilt of anderetextielweefsels aan het stuk ongeacht het materiaal</b>	x 1 000 EUR	<b>494</b>	<b>400</b>	<b>543</b>	<b>656</b>
		p/st	<b>1 575 864</b>	<b>1 326 532</b>	<b>1 744 402</b>	<b>1 455 881</b>
19	<b>LEDER EN LEDERWAREN</b>	x 1 000 EUR	<b>9 672</b>	<b>8 303</b>	<b>9 166</b>	<b>7 965</b>
	<b>WAARVAN:</b>	-				
1930	- SCHOEISEL	x 1 000 EUR	1 601	1 361	1 557	1 999
	<b>WAARVAN:</b>	-				
19301	- - Schoeisel, ander dan sportschoeisel en beschermend schoeisel	x 1 000 EUR	<b>737</b>	<b>503</b>	<b>642</b>	<b>1 389</b>
		pa	<b>15 724</b>	<b>8 804</b>	<b>14 438</b>	<b>16 690</b>
20	<b>HOUT EN PRODUKTEN VAN HOUT EN KURK (EXCLUSIEF MEUBELEN), ARTIKELEN VAN RIET EN VAN VLECHTWERK</b>	x 1 000 EUR	<b>209 999</b>	<b>192 117</b>	<b>212 730</b>	<b>167 354</b>
2010	- HOUT, GEZAAGD, GESCHAAFD OF GEIMPREGNEERD	x 1 000 EUR	41 203	36 146	39 225	28 021
201010	- - Hout, overlangs gezaagd of afgestoken, gesneden of geschild, met een dikte van meer dan 6 mm; niet geïmpregneerd waarvan:	x 1 000 EUR	<b>32 590</b>	<b>28 016</b>	<b>31 187</b>	<b>22 085</b>
20101010	- - - Houten dwarsliggers en wisselhouten, niet geïmpregneerd	x 1 000 EUR	290	233	251	201
		m3	1 486	1 188	1 310	989
20101034	- - - Naaldhout, overlangs gezaagd of afgestoken, dan wel gesneden of geschild, met een dikte > 6 mm, geschaafd	x 1 000 EUR	10 694	9 051	8 376	7 603
		m3	43 786	36 597	34 557	31 555
20101035	- - - Sparhout: Picea abies Karst., Abies alba Mill.	x 1 000 EUR	9 123	7 997	10 011	7 105
		m3	60 164	55 307	67 772	49 989
20101039	- - - Naaldhout, plankjes, > 6 mm < 12,5 mm, gezaagd hout n.e.g.	x 1 000 EUR	6 130	4 770	6 090	3 972
		m3	42 522	33 300	42 263	28 381
20101050	- - - Hout, overlangs gezaagd of afgestoken, dan wel gesneden of geschild, met een dikte > 6mm	x 1 000 EUR	3 762	3 692	3 940	2 093
		m3	17 160	17 989	17 127	11 340
20101071	- - - Tropisch hout, overlangs gezaagd of afgestoken, dan wel gesneden of geschild met dikte > 6mm	x 1 000 EUR	1 439	1 177	1 196	329
		m3	1 442	1 425	1 428	385
20101077	- - - Plankjes voor parketvloeren, van eikenhout	x 1 000 EUR	937	895	1 123	629
		m2	35 159	34 054	45 808	25 838
20102	- - Hout waarvan ten minste een zijde over de gehele lengte is geprofileerd; houtwol; houtmeel; hout in plakjes, e.d.	x 1 000 EUR	<b>4 139</b>	<b>4 332</b>	<b>4 767</b>	<b>3 533</b>
201021	- - - Hout waarvan ten minste een zijde over de gehele lengte is geprofileerd	x 1 000 EUR	2 319	2 251	2 791	2 272
20102110	- - - - Naaldhout, over de gehele lengte geprofileerd	x 1 000 EUR	1 092	1 059	1 191	924
		kg	1 987 432	2 089 224	2 160 076	1 774 912
20102153	- - - - Ander hout dan naaldhout, over de gehele lengte geprofileerd (excl. plankjes voor parketvloeren)	x 1 000 EUR	703	598	783	664
		kg	232 761	187 729	256 962	267 607
20102155	- - - - Plankjes voor parketvloeren van ander hout dan naaldhout	x 1 000 EUR	524	594	817	683
		m2	20 237	22 152	28 149	25 101
201023	- - - Hout in plakjes, spanen of kleine stukjes	x 1 000 EUR	1 820	2 081	1 977	1 261
		kg	47 135 073	50 544 298	47 152 241	29 895 795
20102303	- - - - Naaldhout, in plakjes, spanen of kleine stukjes	x 1 000 EUR	1 431	1 329	1 433	938
		kg	34 985 367	32 207 130	34 874 705	23 379 655

(1) Leveringen m.i.v. aan het buitenland geleverd maakloonwerk.

(2) Statistische classering van producten gekoppeld aan activiteiten - CPA (2-6 cijfers); Prodcorm-lijst (8 cijfers).

# PRODCOM - Leveringen per product

## Leveringen (1) in waarde en in hoeveelheid volgens de CPA en de Prodcom-lijst (voorlopige cijfers) - vervolg

Code (2)	Omschrijving	Eenheid	2003			
			April	Mei	Juni	Juli
20102305	--- Ander hout, in plakjes, spanen of kleine stukjes	x 1 000 EUR kg	389 12 149 706	751 18 337 168	544 12 277 536	323 6 516 140
20103	- - <b>Onbewerkt hout; houten dwarsliggers en wisselhouten, geïmpregneerd of anderszins behandeld</b>	x 1 000 EUR m3	<b>2 389</b> <b>16 867</b>	<b>2 039</b> <b>13 256</b>	<b>1 456</b> <b>9 570</b>	<b>1 192</b> <b>9 790</b>
201040	- - <b>Zaagsel, resten en afval van hout</b>	x 1 000 EUR kg	<b>1 897</b> <b>81 658 111</b>	<b>1 657</b> <b>76 954 844</b>	<b>1 742</b> <b>74 539 347</b>	<b>1 195</b> <b>52 114 117</b>
20104005	--- Zaagsel	x 1 000 EUR kg	442 18 018 365	373 27 698 701	388 25 471 504	266 15 454 035
20104009	--- Resten en afval van hout (ook geperst)	x 1 000 EUR kg	1 455 63 639 746	1 283 49 256 143	1 354 49 067 843	929 36 660 082
20109000	- - <b>Impregneren van hout</b>	x 1 000 EUR -	<b>188</b>	<b>102</b>	<b>73</b>	<b>16</b>
2020	- FINEER; DUPLEX-, TRIPLEX- EN MULTIPLEXHOUT, MEUBELPLAAT, SPAANPLAAT, VEZELPLAAT EN ANDERE PANELLEN EN PLATEN	x 1 000 EUR -	91 940	80 999	91 217	74 429
20201	- - <b>Platen en panelen</b>	x 1 000 EUR -	<b>88 923</b>	<b>78 315</b>	<b>88 136</b>	<b>72 132</b>
	<b>waarvan:</b>					
202011	--- Triplex- en multiplexhout, enkel bestaande uit houten platen	x 1 000 EUR m3	1 432 124 261	1 164 73 751	1 443 102 452	1 159 99 176
20201239	--- Ander triplex-/multiplex-/met fineer bekleed hout, tenminste één buitenste laag geen naaldhout	x 1 000 EUR m3	4 941 8 152	4 046 6 596	4 861 7 877	3 922 6 493
202013	--- Spaanplaat en dergelijke plaat van hout of van andere houtachtige stoffen waarvan:	x 1 000 EUR m3	42 527 284 539	37 355 251 548	42 434 276 739	33 863 230 355
20201333	---- Spaanplaat e.d. plaat van hout, onbewerkt of gladgeschuurd (excl. 'waferboard')	x 1 000 EUR m3	24 791 224 137	18 931 182 693	20 138 187 337	16 630 162 161
20201335	---- Spaanplaat en dergelijke plaat van hout, aan de oppervlakte bedekt met decoratieve gelaagde kunststof	x 1 000 EUR m3	3 088 5 798	2 870 5 355	3 719 7 132	2 394 4 447
20201337	---- Spaanplaat e.d. plaat van hout, bekleed met papier geïmpregneerd met melamine (excl. 'waferboard')	x 1 000 EUR m3	13 976 51 846	12 709 47 650	14 265 53 343	11 535 43 128
20202	- - <b>Fineer; hout in platen voor de vervaardiging van triplex- en multiplexhout; verdicht hout</b>	x 1 000 EUR m3	<b>3 017</b> <b>20 773</b>	<b>2 684</b> <b>15 541</b>	<b>3 081</b> <b>21 504</b>	<b>2 298</b> <b>17 739</b>
202021	--- Fineer en hout in platen voor de vervaardiging van triplex- en multiplexhout, niet meer dan 6 mm dik	x 1 000 EUR m3	2 661 20 329	2 492 15 288	2 809 21 113	2 106 17 480
20202200	--- Verdicht hout, in blokken, planken, stroken of profielen	x 1 000 EUR m3	355 444	192 253	272 391	192 259
2030	- <b>SCHRIJN- EN TIMMERWERK VOOR BOUWWERKEN</b>	x 1 000 EUR -	51 159	50 127	57 997	43 251
20301	- - <b>Schrijn- en timmerwerk voor bouwwerken</b>	x 1 000 EUR -	<b>44 390</b>	<b>43 979</b>	<b>51 914</b>	<b>38 284</b>
	<b>waarvan:</b>					
203011	--- Vensters, vensterdeuren, alsmede kozijnen daarvoor deuren en kozijnen daarvoor, alsmede drempels, van hout	x 1 000 EUR p/st	18 150 195 594	16 329 176 878	20 581 205 374	13 273 123 096
20301110	---- Vensters en vensterdeuren, alsmede kozijnen daarvoor, van hout	x 1 000 EUR p/st	7 966 20 084	7 504 19 051	9 142 22 062	6 639 16 348
20301150	---- Deuren (incl. kozijnen daarvoor, alsmede drempels), van hout	x 1 000 EUR p/st	10 184 175 510	8 825 157 827	11 439 183 312	6 634 106 748

(1) Leveringen m.i.v. aan het buitenland geleverd maakloonwerk.

(2) Statistische classering van producten gekoppeld aan activiteiten - CPA (2-6 cijfers); Prodcom-lijst (8 cijfers).

**Leveringen (1) in waarde en in hoeveelheid volgens de CPA en de Prodcorm-lijst  
(voorlopige cijfers) - vervolg**

Code (2)	Omschrijving	Eenheid	2003			
			April	Mei	Juni	Juli
20302000	- - Geprefabriceerde bouwwerken van hout	x 1 000 EUR	6 769	6 148	6 082	4 967
20401	- HOUTEN EMBALLAGE	x 1 000 EUR	19 031	18 020	17 804	15 834
204011	- - Laadborden, laadkisten en andere laadplateaus	x 1 000 EUR p/st	14 186 2 303 604	13 115 2 110 280	13 092 2 126 594	11 261 1 823 063
20401133	- - - Pallets, opzetframes voor pallets	x 1 000 EUR p/st	13 258 2 240 005	12 400 2 047 218	12 391 2 071 967	10 328 1 770 953
20401135	- - - Laadkisten en andere laadplateaus, van hout	x 1 000 EUR p/st	928 63 599	715 63 062	700 54 627	933 52 110
204012	- - Andere houten emballage, alsmede delen daarvan	x 1 000 EUR kg	4 846 9 041 332	4 905 8 490 922	4 713 8 759 606	4 573 7 936 897
205	- OVERIGE PRODUCTEN VAN HOUT; ARTIKELEN VAN KURK, VAN RIET EN VAN VLECHTWERK WAARVAN:	x 1 000 EUR	6 666	6 824	6 486	5 818
20511450	- - Andere houtwaren	x 1 000 EUR	4 684	5 052	4 780	4 033
21	<b>PULP, PAPIER EN PAPIERWAREN</b>	x 1 000 EUR	<b>322 150</b>	<b>294 999</b>	<b>304 465</b>	<b>298 719</b>
211	- PULP, PAPIER EN KARTON	x 1 000 EUR	139 317	130 200	129 166	131 383
211230	- - Ander papier en karton, niet gestreken; sigarett papier, niet op maat gesneden	x 1 000 EUR kg	2 067 7 091 404	1 779 6 252 586	2 135 7 639 981	2 041 7 214 259
21125	- - Bewerkt papier en bewerkt karton	x 1 000 EUR kg	113 079 107 338 185	106 651 104 258 466	100 602 95 134 783	100 693 96 117 693
211253	- - - Papier en karton, voor grafische doeleinden, gestreken met kaolien of andere anorganische stoffen	x 1 000 EUR kg	56 562 77 221 164	55 191 76 242 379	48 932 68 108 456	48 942 68 416 869
211256	- - - Papier, karton, e.d., van een deklaag voorzien, geïmpregneerd, bekleed, versierd of bedrukt, op rollen of in bladen	x 1 000 EUR kg	26 947 10 439 008	24 585 10 033 879	25 854 9 739 669	24 320 9 033 566
21126000	- - Resten en afval van papier of van karton	x 1 000 EUR kg	164 2 803 697	48 834 126	152 2 578 889	70 1 211 650
212	- PAPIER- EN KARTONWAREN	x 1 000 EUR kg	182 834 127 300 823	164 799 115 146 627	175 300 124 780 625	167 336 116 706 481
21211	- - Gegolfd papier en golfkarton en verpakkingsmateriaal van papier en karton	x 1 000 EUR kg	102 498 93 585 234	92 861 85 242 354	99 869 92 777 018	94 623 86 598 351
21211100	- - - Gegolfd papier en gegolfd karton, ook indien geperforeerd	x 1 000 EUR kg	458 614 073	419 554 156	425 537 432	445 581 156
212112	- - - Zakken van papier	x 1 000 EUR kg	10 669 5 235 276	9 992 4 316 118	10 705 5 036 851	9 369 3 889 672
21211230	- - - - Zakken met een bodembreedte van 40 cm of meer	x 1 000 EUR kg	4 394 2 869 168	4 267 2 237 214	4 519 2 763 487	4 679 2 118 498
21211250	- - - - Zakken, incl. puntzakken, n.e.g.	x 1 000 EUR kg	6 275 2 366 108	5 725 2 078 904	6 186 2 273 364	4 690 1 771 174
21211300	- - - Dozen van gegolfd papier of van gegolfd karton	x 1 000 EUR kg	54 006 59 705 963	49 073 54 932 218	53 000 59 666 135	50 516 56 417 937

(1) Leveringen m.i.v. aan het buitenland geleverd maakloonwerk.

(2) Statistische classering van producten gekoppeld aan activiteiten - CPA (2-6 cijfers); Prodcorm-lijst (8 cijfers).



# PRODCOM - Leveringen per product

## Leveringen (1) in waarde en in hoeveelheid volgens de CPA en de Prodcom-lijst (voorlopige cijfers) - vervolg

Code (2)	Omschrijving	Eenheid	2003			
			April	Mei	Juni	Juli
21211400	--- Vouwdozen, andere dan van gegolfd papier of van gegolfd karton	x 1 000 EUR kg	30 818 24 859 014	26 914 22 248 541	29 505 24 496 010	27 889 22 667 842
212115	--- Kartonnagewerk voor kantoorgebruik, voor winkelgebruik en dergelijke	x 1 000 EUR kg	6 546 3 170 908	6 463 3 191 321	6 234 3 040 590	6 404 3 041 744
21211530	---- Andere verpakkingsmiddelen, incl. hoezen voor grammofoonplaten, n.e.g.	x 1 000 EUR kg	5 720 2 896 536	5 514 2 924 765	5 368 2 829 137	5 838 2 927 242
21211550	---- Kartonnagewerk voor kantoor- of winkelgebruik, n.e.g.	x 1 000 EUR kg	826 274 372	949 266 556	865 211 453	566 114 502
21221	- - Huishoudelijke en sanitaire papierwaren	x 1 000 EUR kg	<b>39 512</b> <b>20 175 690</b>	<b>36 725</b> <b>18 442 700</b>	<b>37 137</b> <b>18 954 668</b>	<b>37 628</b> <b>18 912 047</b>
	<b>waarvan:</b>					
212211	--- Closetpapier, zakdoeken, toiletdoekjes, handdoeken, tafellakens en servetten, van papier	x 1 000 EUR kg	15 086 9 303 783	14 779 9 063 773	14 354 8 830 978	12 691 7 867 209
21231	- - Kantoorbenodigdheden van papier	x 1 000 EUR kg	<b>6 732</b> <b>3 240 149</b>	<b>5 787</b> <b>2 646 162</b>	<b>6 343</b> <b>3 066 957</b>	<b>5 260</b> <b>2 428 156</b>
21241	- - Behangselpapier	x 1 000 EUR kg	<b>5 183</b> <b>1 508 972</b>	<b>4 660</b> <b>1 432 623</b>	<b>5 070</b> <b>1 591 395</b>	<b>3 931</b> <b>1 053 733</b>
21251	- - Overige papier- en kartonwaren n.e.g.	x 1 000 EUR kg	<b>28 909</b> <b>8 790 778</b>	<b>24 766</b> <b>7 382 788</b>	<b>26 881</b> <b>8 390 587</b>	<b>25 894</b> <b>7 714 194</b>
212512	--- Etiketten van papier of van karton	x 1 000 EUR kg	20 534 3 091 464	17 786 2 583 122	19 149 2 847 216	19 048 2 673 946
21251235	---- Bedrukte etiketten van papier of karton, zelfklevend	x 1 000 EUR kg	11 240 1 084 146	10 357 980 695	10 649 1 015 187	10 554 1 032 583
21251239	---- Bedrukte etiketten van papier of karton, andere	x 1 000 EUR kg	8 385 1 871 736	6 670 1 496 974	7 617 1 704 243	7 700 1 521 347
212514	--- Sigarettenpapier; klossen, hulzen, buisjes, spoelen e.d. opwindmiddelen; filtreerpapier en karton; overige n.e.g. waarvan:	x 1 000 EUR kg	8 376 5 699 314	6 980 4 799 666	7 732 5 543 371	6 846 5 040 248
21251430	---- Klossen, hulzen, ... en dergelijke opwindmiddelen, van papier/karton, n.e.g.	x 1 000 EUR kg	2 067 2 950 913	1 719 2 434 999	2 012 2 871 773	1 839 2 658 610
21251490	---- Andere artikelen van papier/karton, neg	x 1 000 EUR kg	1 674 951 559	1 485 801 965	1 735 1 040 641	1 482 887 037
22	<b>DRUKWERK EN OPGENOMEN MEDIA</b>	x 1 000 EUR -	<b>369 265</b>	<b>413 264</b>	<b>366 499</b>	<b>289 933</b>
	<b>WAARVAN:</b>					
2211	- BOEKEN	x 1 000 EUR -	38 608	76 782	52 435	43 384
	<b>WAARVAN:</b>					
22111000	- - Boeken, brochures, enz., in losse vellen	x 1 000 EUR p/st	<b>3 458</b> <b>3 236 260</b>	<b>2 737</b> <b>3 468 838</b>	<b>3 720</b> <b>2 730 207</b>	<b>2 837</b> <b>2 463 963</b>
22112	- - Boeken, brochures en dergelijke, gedrukt en elektronisch	x 1 000 EUR -	<b>34 441</b>	<b>73 377</b>	<b>47 970</b>	<b>40 219</b>
	<b>waarvan:</b>					
22112110	--- Andere boeken, brochures en derg. drukwerk: schoolboeken	x 1 000 EUR p/st	18 055 119 665 304	58 045 1 207 014 304	29 180 420 857 681	27 250 241 739 547
22112120	--- Andere boeken, brochures en derg. drukwerk: kinderboeken	x 1 000 EUR p/st	615 328 071	570 252 838	542 251 405	440 175 472
22112160	--- Andere boeken, brochures en derg. drukwerk: andere	x 1 000 EUR p/st	3 569 19 011 173	2 241 14 423 736	3 163 11 603 525	1 880 6 608 334

(1) Leveringen m.i.v. aan het buitenland geleverd maakloonwerk.

(2) Statistische classering van producten gekoppeld aan activiteiten - CPA (2-6 cijfers); Prodcom-lijst (8 cijfers).

## Leveringen (1) in waarde en in hoeveelheid volgens de CPA en de Prodcorm-lijst (voorlopige cijfers) - vervolg

Code (2)	Omschrijving	Eenheid	2003			
			April	Mei	Juni	Juli
22112180	--- Prentenalbums, prentenboeken, tekenboeken en kleurboeken, voor kinderen	x 1 000 EUR p/st	8 444 4 587 783	8 652 5 296 322	11 458 4 214 207	7 227 2 919 659
22121	- KRANTEN EN TIJDSCHRIFTEN, VIER KEER OF MEER PER WEEK VERSCHIJNEND, GEDRUKT EN ELEKTRONISCH	x 1 000 EUR -	43 252	45 804	40 948	36 326
22131	- KRANTEN EN TIJDSCHRIFTEN, MINDER DAN VIER KEER PER WEEK VERSCHIJNEND, GEDRUKT EN ELEKTRONISCH	x 1 000 EUR -	67 308	65 235	57 581	47 464
22151	- BRIEFKAARTEN, WENSKAARTEN, PRENTEN ENZOVOORT, GEDRUKT EN ELEKTRONISCH	x 1 000 EUR -	2 147	3 547	3 483	2 410
222	- DRUKKERIJEN EN DIENSTEN IN VERBAND MET DRUKKERIJEN	x 1 000 EUR -	210 067	212 021	203 104	152 176
22211000	- - Drukken van kranten en tijdschriften, vier keer of meer per week verschijnend	x 1 000 EUR -	<b>6 346</b>	<b>6 645</b>	<b>6 405</b>	<b>6 191</b>
2222	- - Diensten in verband met drukkerijen n.e.g.	x 1 000 EUR -	<b>181 060</b>	<b>180 562</b>	<b>173 281</b>	<b>128 154</b>
22221	--- Postzegels; cheques, bankbiljetten, aandelen; reclaimedrukwerk, e.d.; ander drukwerk n.e.g.	x 1 000 EUR -	103 293	96 898	97 339	71 859
22221100	---- "Nieuwe postzegels; gezegeld papier; cheques; bankbiljetten, enz."	x 1 000 EUR -	517	1 290	517	1 573
222212	---- Reclaimedrukwerk, handelscatalogi en dergelijke	x 1 000 EUR -	73 646	68 563	67 831	46 750
22221230	----- Handelscatalogi	x 1 000 EUR -	9 310	9 510	9 954	6 028
22221250	----- Ander reclaimedrukwerk e.d.	x 1 000 EUR -	64 336	59 053	57 877	40 723
22221300	---- Ander drukwerk, n.e.g.	x 1 000 EUR -	29 130	27 045	28 990	23 535
222220	--- Registers, comptabiliteitsboeken, opbergmappen, formulieren en dergelijke artikelen, van papier of van karton waarvan:	x 1 000 EUR -	10 409	13 718	14 058	14 161
22222013	---- Registers, comptabiliteitsboeken, order- en kwitantieboekjes, papier/karton	x 1 000 EUR kg	110 36 396	149 48 536	86 27 917	304 94 735
22222019	---- Andere producten, n.e.g., b.v. adresboekjes	x 1 000 EUR -	511	498	316	143
22222050	---- Opbergmappen, mappen en banden, omslagen voor dossiers, van papier of karton	x 1 000 EUR kg	926 477 012	939 393 463	1 157 681 133	1 169 781 240
22222075	---- Sets kettlingformulieren, ook met carbonpapier	x 1 000 EUR kg	5 927 1 907 861	6 912 1 910 077	5 723 1 965 106	5 419 1 806 887
22222079	---- Andere sets formulieren, ook met carbonpapier	x 1 000 EUR kg	825 189 360	1 337 219 288	1 351 240 000	721 152 910
22222090	---- Onderleggers, boekomslagen en andere papierwaren	x 1 000 EUR -	1 020	1 327	2 071	1 654
22223	--- Drukkerijen, andere dan dagbladdrukkerijen	x 1 000 EUR -	67 359	69 945	61 885	42 134
22223100	---- Drukken van boeken, brochures en dergelijk drukwerk, prentenalbums, kleurboeken, geschreven of gedrukte muziek	x 1 000 EUR -	20 868	21 135	20 700	14 563

(1) Leveringen m.i.v. aan het buitenland geleverd maakloonwerk.

(2) Statistische classering van producten gekoppeld aan activiteiten - CPA (2-6 cijfers); Prodcorm-lijst (8 cijfers).

# PRODCOM - Leveringen per product

## Leveringen (1) in waarde en in hoeveelheid volgens de CPA en de Prodcom-lijst (voorlopige cijfers) - vervolg

Code (2)	Omschrijving	Eenheid	2003			
			April	Mei	Juni	Juli
222232	---- Andere drukkerijen n.e.g.	x 1 000 EUR	46 491	48 810	41 185	27 570
	waarvan:	-				
22223220	---- Drukken van kranten en tijdschriften, minder dan vier keer per week verschijnend	x 1 000 EUR	41 415	42 120	36 201	23 708
22223230	---- Drukken van cartografische werken van alle soorten	x 1 000 EUR	149	452	188	220
22223250	---- Drukken van alle soorten kalenders, incl. kalenderblokken	x 1 000 EUR	27	42	136	331
22223290	---- Drukken van ander drukwerk, n.e.g. incl.drukwerk op kunststofetiketten, kunststofzakken, glas, panelen, enz.	x 1 000 EUR	4 825	6 105	4 562	3 247
222310	- - <b>Boekbinden</b>	x 1 000 EUR	<b>5 446</b>	<b>5 245</b>	<b>5 123</b>	<b>4 383</b>
22231010	--- Afwerken van boeken en dergelijke artikelen (vouwen, lijmen, snijden, inbinden e.d.)	x 1 000 EUR	908	966	1 004	719
22231030	--- Afwerken van brochures, tijdschriften, catalogi, reclamemateriaal, prospectussen, enz. (vouwen, lijmen, snijden e.d.)	x 1 000 EUR	3 907	3 720	3 251	3 144
22231050	--- Afwerken van ander drukwerk, bedrukt papier en bedrukt karton	x 1 000 EUR	631	559	868	520
2224	- - <b>Prepress-diensten</b>	x 1 000 EUR	<b>12 193</b>	<b>13 634</b>	<b>13 028</b>	<b>8 952</b>
22241000	--- Zetten en vervaardiging van drukplaten	x 1 000 EUR	8 618	9 625	8 208	6 360
22242000	--- Drukletters, clichés, drukplaten, drukcilinders en dergelijke	x 1 000 EUR	3 575	4 009	4 820	2 591
22251000	- - <b>Overige grafische dienstverlening</b>	x 1 000 EUR	<b>5 022</b>	<b>5 935</b>	<b>5 266</b>	<b>4 497</b>
24	<b>CHEMISCHE PRODUKTEN EN SYNTHETISCHE OF KUNSTMATIGE VEZELS</b>	x 1 000 EUR	<b>2 230 003</b>	<b>2 029 302</b>	<b>2 138 509</b>	<b>2 067 828</b>
241	- CHEMISCHE BASISPRODUKTEN	x 1 000 EUR	1 355 838	1 250 121	1 268 360	1 252 765
24111	- - <b>Industriële gassen</b>	x 1 000 EUR	<b>20 266</b>	<b>21 179</b>	<b>19 751</b>	<b>20 011</b>
241111	--- Waterstof, argon, edelgassen, stikstof en zuurstof waarvan:	x 1 000 EUR	18 862	19 721	18 274	18 279
24111120	---- Argon	m3	420 167 387	434 566 291	409 745 889	431 559 353
24111160	---- Stikstof	m3	2 598	2 431	2 357	2 544
24111170	---- Zuurstof	m3	4 384 425	4 056 279	3 865 667	4 681 811
24111160	---- Stikstof	m3	5 455	5 745	5 377	5 326
24111170	---- Zuurstof	m3	207 840 217	213 062 139	207 053 680	208 853 028
24111170	---- Zuurstof	m3	8 855	9 657	8 852	8 801
2411112	--- Koolstofdioxide en andere anorganische zuurstofverbindingen van niet-metalen n.e.g.	kg	207 296 496	216 263 890	198 075 612	217 533 608
2411112	--- Koolstofdioxide en andere anorganische zuurstofverbindingen van niet-metalen n.e.g.	kg	1 305	1 363	1 379	1 640
24111300	--- Vloeibare lucht; samengeperste lucht	kg	6 898 137	7 190 229	9 278 260	11 335 228
24111300	--- Vloeibare lucht; samengeperste lucht	kg	98	96	99	93
			26 324	24 551	26 359	24 193

(1) Leveringen m.i.v. aan het buitenland geleverd maakloonwerk.

(2) Statistische classering van producten gekoppeld aan activiteiten - CPA (2-6 cijfers); Prodcom-lijst (8 cijfers).

**Leveringen (1) in waarde en in hoeveelheid volgens de CPA en de Prodcom-lijst  
(voorlopige cijfers) - vervolg**

Code (2)	Omschrijving	Eenheid	2003			
			April	Mei	Juni	Juli
2412	- - Kleurstoffen en pigmenten	x 1 000 EUR	68 524	64 551	63 406	58 064
	-	-				
24121	- - - Oxyden, peroxyden en hydroxyden	x 1 000 EUR	25 419	28 178	23 633	22 344
	-	-				
24122	- - - Looi- en verextracten; looizuur (tannine) en derivaten daarvan; kleuren verfstoffen n.e.g. waarvan:	x 1 000 EUR	43 105	36 373	39 773	35 720
	-	-				
241221	- - - - Synthetische organische kleurstoffen en preparaten op basis daarvan waarvan:	x 1 000 EUR	16 217	14 390	15 097	14 619
	-	kg	4 219 398	3 492 688	3 548 499	3 359 912
24122150	- - - - - Andere synthetische organische kleurstoffen	x 1 000 EUR	7 238	6 939	7 674	8 253
	-	kg	932 064	963 154	973 893	1 090 937
24122419	- - - - - Andere pigmenten en preparaten op basis van titaandioxyde	x 1 000 EUR	11 321	9 318	10 429	9 913
	-	kg TiO2	5 363 984	4 480 811	4 984 668	4 916 917
24122470	- - - - - Andere kleur- en verfstoffen, preparaten en luminoforen	x 1 000 EUR	14 259	11 193	11 617	9 799
	-	kg	7 416 633	5 601 248	6 250 666	5 028 269
2413	- - Overige anorganische chemische basisproducten waarvan:	x 1 000 EUR	77 805	68 134	71 770	68 931
	-	-				
24131	- - - Chemische elementen n.e.g.; anorganische zuren en verbindingen daarvan waarvan:	x 1 000 EUR	34 274	29 026	29 767	30 059
	-	-				
241314	- - - - Waterstofchloride; oleum; difosforpenta-oxyde; andere anorganische zuren; silicium- en zwaveldioxyde waarvan:	x 1 000 EUR	17 717	14 718	14 478	13 724
	-	-				
24131433	- - - - - Zwavelzuur	x 1 000 EUR	2 148	1 701	2 114	2 010
	-	kg SO2	50 316 535	37 362 592	57 892 239	43 824 169
24131455	- - - - - Fosforzuur en polyfosforzuren	x 1 000 EUR	8 199	6 577	5 055	5 088
	-	kg P2O5	16 413 327	13 555 396	10 509 987	11 176 740
241315	- - - - - Oxyden, hydroxyden en peroxyden; hydrazine en hydroxylamine, alsmede anorganische zouten daarvan waarvan:	x 1 000 EUR	11 612	10 493	10 857	11 481
	-	-				
24131527	- - - - - Natriumhydroxyde in waterige oplossing (natronloog)	x 1 000 EUR	8 195	7 669	6 971	7 960
	-	kg NaOH	47 614 860	44 890 060	41 943 200	58 033 510
24132	- - - - - Verbindingen van metalen met halogenen; hypochlorieten, chloraten en perchloraten	x 1 000 EUR	5 147	4 070	4 700	4 633
	-	-				
241321	- - - - - Verbindingen van metalen met halogenen	x 1 000 EUR	2 805	2 277	2 156	2 136
	-	-				
241322	- - - - - Hypochlorieten, chloraten en perchloraten	x 1 000 EUR	2 342	1 794	2 543	2 497
	-	-				
24133	- - - - - Sulfiden, sulfaten; nitraten, fosfaten en carbonaten	x 1 000 EUR	23 600	21 601	22 425	21 939
	-	-				
241331	- - - - - Sulfiden, sulfieten en sulfaten	x 1 000 EUR	5 336	5 257	5 330	4 082
	-	-				
	waarvan:					
24133157	- - - - - Sulfaten, excl. aluminium- en bariumsulfaat	x 1 000 EUR	2 984	3 018	2 284	2 016
	-	kg	22 208 627	23 406 571	19 379 532	18 304 931
241332	- - - - - Fosfinaten, fosfonaten, fosfaten en polyfosfaten	x 1 000 EUR	14 768	12 823	13 933	14 582
	-	-				
241333	- - - - - Carbonaten	x 1 000 EUR	3 496	3 522	3 162	3 275
	-	-				

(1) Leveringen m.i.v. aan het buitenland geleverd maakloonwerk.

(2) Statistische classering van producten gekoppeld aan activiteiten - CPA (2-6 cijfers); Prodcom-lijst (8 cijfers).

# PRODCOM - Leveringen per product

## Leveringen (1) in waarde en in hoeveelheid volgens de CPA en de Prodcorm-lijst (voorlopige cijfers) - vervolg

Code (2)	Omschrijving	Eenheid	2003			
			April	Mei	Juni	Juli
241352	--- Cyaniden en cyanaten (inclusief verbindingen); silicaten; boraten; perboraten; anorganische zouten en peroxozouten	x 1 000 EUR -	4 250	3 692	3 605	3 574
2414	<b>--- Overige organische chemische basisproducten</b>	x 1 000 EUR -	<b>471 993</b>	<b>452 720</b>	<b>431 052</b>	<b>419 559</b>
24141	--- Koolwaterstoffen en derivaten daarvan	x 1 000 EUR -	161 046	158 719	146 589	146 904
	waarvan:					
241411	---- Acyclische koolwaterstoffen	x 1 000 EUR kg	99 386 208 500 951	101 172 213 691 027	82 936 181 521 272	88 666 223 573 125
241412	---- Cyclische koolwaterstoffen	x 1 000 EUR kg	49 843 124 402 349	48 115 127 773 798	51 214 126 305 964	45 646 155 509 001
241414	---- Sulfo-, nitro- en nitrosoderivaten van koolwaterstoffen, ook indien gehalogeneerd	x 1 000 EUR kg	5 717 10 849 601	4 183 5 924 574	6 318 11 042 380	5 477 9 845 003
24142	--- Alcoholen, fenolen, fenolalcoholen, alsmede, halogeene-, sulfo-, nitro-, en nitrosoderivaten daarvan; industriële	x 1 000 EUR kg	54 989 96 399 347	49 401 91 399 292	47 624 90 502 799	45 375 103 062 879
24143	--- Industriële eenwaardige vetzuren; carbonzuren en derivaten daarvan	x 1 000 EUR kg	68 124 143 328 653	61 420 146 562 701	63 093 134 863 314	66 322 157 658 036
	waarvan:					
241432	---- Verzadigde eenwaardige acyclische carbonzuren en derivaten daarvan	x 1 000 EUR kg	6 486 14 502 116	7 050 14 422 878	7 875 14 252 618	7 464 12 720 795
241434	---- Meerwaardige aromatische carbonzuren en carbonzuren met andere zuurstofhoudende groepen en derivaten daarvan	x 1 000 EUR kg	36 326 98 255 981	34 103 109 010 866	34 134 95 384 882	32 396 112 684 308
24143433	----- Ftaalzuuranhydride	x 1 000 EUR kg	8 074 12 447 342	7 714 11 774 340	7 924 12 351 324	7 362 12 763 035
24143475	----- Andere carbonzuren met andere zuurstofhoudende groepen en derivaten	x 1 000 EUR kg	3 726 1 829 423	3 384 1 776 474	3 351 1 816 787	3 489 1 874 164
24144	--- Organische verbindingen met stikstofhoudende groepen	x 1 000 EUR kg	56 693 49 676 025	54 045 47 227 836	53 639 47 988 676	49 481 42 235 473
	waarvan:					
241441	---- Aminoverbindingen	x 1 000 EUR kg	20 675 21 082 162	19 172 19 386 111	19 670 21 022 388	19 320 21 134 958
24144290	---- Aminoverbindingen met zuurstofhoudende groepen, excl. aminoalcoholen, lysine, glutaminezuur	x 1 000 EUR kg	2 298 204 323	2 017 183 812	2 573 260 299	2 344 210 232
241444	---- Verbindingen met andere stikstofhoudende groepen	x 1 000 EUR kg	27 382 20 656 805	26 721 19 567 976	25 558 20 360 020	21 119 15 308 553
24145	--- Organische zwavel- en andere organische verbindingen van niet-metalen en metalen; heterocyclischeverbindingen n.e.g. waarvan:	x 1 000 EUR kg	76 751 40 855 302	69 652 39 572 515	58 799 38 750 684	61 446 44 345 716
241452	---- Heterocyclische verbindingen, n.e.g.; nucleïne-zuren en zouten daarvan	x 1 000 EUR kg	60 473 29 280 386	54 900 29 808 908	45 646 28 903 385	43 542 30 911 421
	waarvan:					
24145250	----- Verbindingen met pyridine/(iso)cholino- lincring, lactamen (ex 6-hexaanlactam) en heterocyclische verbindingen met N	x 1 000 EUR kg	12 362 2 810 489	11 516 2 840 685	6 729 1 406 556	8 187 1 758 344
24146	--- Ethers, organische peroxyden, epoxyden, acetalen en hemiacetalen; andere organische verbindingen waarvan:	x 1 000 EUR kg	43 515 55 752 362	42 543 55 732 336	48 320 59 161 223	34 564 48 175 929
241463	---- Ethers, organische peroxyden, epoxyden, acetalen hemiacetalen, alsmede derivaten daarvan	x 1 000 EUR kg	14 336 17 977 994	14 044 17 827 919	13 508 17 649 109	11 410 14 744 944
241464	---- Enzymen en andere organische verbindingen n.e.g.	x 1 000 EUR kg	9 776 2 303 229	8 749 2 797 281	11 668 2 533 205	8 446 1 859 972

(1) Leveringen m.i.v. aan het buitenland geleverd maakloonwerk.

(2) Statistische classering van producten gekoppeld aan activiteiten - CPA (2-6 cijfers); Prodcorm-lijst (8 cijfers).

## Leveringen (1) in waarde en in hoeveelheid volgens de CPA en de Prodcorm-lijst (voorlopige cijfers) - vervolg

Code (2)	Omschrijving	Eenheid	2003			
			April	Mei	Juni	Juli
24147	--- Organische chemische basisproducten n.e.g.	x 1 000 EUR -	10 876	16 940	12 989	15 467
2415	<b>--- Kunstmeststoffen en stikstofverbindingen waarvan:</b>	x 1 000 EUR -	<b>64 110</b>	<b>46 654</b>	<b>54 287</b>	<b>53 702</b>
241530	--- Minerale of chemische stikstofhoudende meststoffen waarvan:	x 1 000 EUR kg N	18 202 55 882 323	17 974 59 522 494	18 776 61 894 894	20 365 68 737 553
24153023	---- Ammoniumsulfaat	x 1 000 EUR kg N	3 538 19 823 552	4 199 23 675 812	4 542 25 281 877	4 534 26 491 181
24156000	--- Meststoffen van dierlijke of van plantaardige oorsprong	x 1 000 EUR kg	3 706 42 083 313	2 333 32 227 603	1 565 21 441 767	1 240 24 047 426
241580	--- Meststoffen n.e.g. waarvan:	x 1 000 EUR kg	31 681 192 455 815	16 971 97 985 972	25 681 163 055 442	24 261 152 784 031
24158025	---- Meststoffen met stikstof, fosfor en kalium, =< 10 gew.% stikstof	x 1 000 EUR kg	2 029 12 771 300	698 3 323 193	611 1 942 573	493 1 753 743
24158069	---- Andere meststoffen met fosfor en kalium	x 1 000 EUR kg	595 6 133 770	486 5 384 405	1 030 11 759 916	877 8 123 376
24158090	---- Andere meststoffen, n.e.g.	x 1 000 EUR kg	495 1 819 830	659 1 516 177	484 2 043 672	438 2 611 009
2416	<b>--- Kunststoffen in primaire vormen</b>	x 1 000 EUR kg	<b>604 997</b> <b>660 239 049</b>	<b>553 337</b> <b>615 727 017</b>	<b>582 423</b> <b>660 117 142</b>	<b>588 242</b> <b>713 742 386</b>
241610	--- Polymeren van ethyleen, in primaire vormen waarvan:	x 1 000 EUR kg	124 024 167 293 548	107 831 155 798 214	114 085 172 007 371	122 852 195 555 021
24161035	---- Lineair polyethyleen, relatieve dichtheid < 0,94, in primaire vormen	x 1 000 EUR kg	3 120 4 000 634	3 177 3 753 399	3 311 5 040 978	3 166 3 875 848
24161090	---- Andere polymeren van ethyleen, in primaire vormen, n.e.g.	x 1 000 EUR kg	4 583 2 959 888	4 848 3 186 976	4 506 2 786 214	4 540 3 013 539
241620	--- Polymeren van styreen, in primaire vormen waarvan:	x 1 000 EUR kg	52 397 70 962 964	51 383 66 188 499	55 300 74 900 934	57 320 87 554 971
24162039	---- Polystyreen (excl. expandeerbaar), in primaire vormen	x 1 000 EUR kg	13 731 27 304 633	11 592 22 697 084	14 090 25 940 552	12 488 29 999 642
24162090	---- Polymeren van styreen, in primaire vormen, n.e.g.	x 1 000 EUR kg	8 969 7 892 847	9 775 7 701 515	8 203 7 225 654	10 026 9 253 917
241630	--- Polymeren van vinylchloride of van andere halogeenoefinen, in primaire vormen waarvan:	x 1 000 EUR kg	56 570 67 936 307	53 303 68 693 816	51 011 72 729 294	51 031 77 473 762
24163010	---- Polyvinylchloride, niet gemengd met andere zelfstandigheden, in primaire vormen	x 1 000 EUR kg	40 744 54 364 586	38 588 55 930 807	36 377 58 952 933	37 932 65 302 320
241640	--- Polyethers en polyesters; polycarbonaten, alkyd-epoxyharsen waarvan:	x 1 000 EUR kg	84 425 52 540 655	70 564 47 365 923	74 564 48 823 474	81 475 55 026 399
24164015	---- Polyethyleenglycolen en andere polyetheralcoholen, in primaire vormen	x 1 000 EUR kg	17 777 18 503 685	18 765 20 354 642	18 160 19 325 065	22 051 23 183 265
24164030	---- Epoxyharsen, in primaire vormen	x 1 000 EUR kg	1 225 300 556	871 255 570	743 226 616	1 055 381 995
24164050	---- Alkydharsen, in primaire vormen	x 1 000 EUR kg	3 474 2 720 217	2 415 1 886 189	2 395 1 979 384	4 009 3 171 859

(1) Leveringen m.i.v. aan het buitenland geleverd maakloonwerk.

(2) Statistische classering van producten gekoppeld aan activiteiten - CPA (2-6 cijfers); Prodcorm-lijst (8 cijfers).

# PRODCOM - Leveringen per product

## Leveringen (1) in waarde en in hoeveelheid volgens de CPA en de Prodcom-lijst (voorlopige cijfers) - vervolg

Code (2)	Omschrijving	Eenheid	2003			
			April	Mei	Juni	Juli
24164090	--- - Andere polyesters, in primaire vormen	x 1 000 EUR kg	13 799 5 565 964	13 670 5 506 367	14 299 5 767 443	13 260 5 744 089
24165	--- - Andere kunststoffen in primaire vormen; ionenwisselaars waarvan:	x 1 000 EUR kg	286 919 300 008 403	269 414 275 897 218	287 133 290 783 300	274 061 295 276 378
241651	--- - Polymeren van propyleen of van andere olefinen, in primaire vormen	x 1 000 EUR kg	118 171 184 199 557	109 902 168 291 905	121 603 180 141 815	110 305 190 786 709
24165130	----- Polypropyleen, in primaire vormen	x 1 000 EUR kg	102 674 156 850 369	96 323 144 292 512	106 965 152 337 650	95 907 165 012 438
24165150	----- Andere polymeren van propyleen of van andere olefinen, in pr. vormen, n.e.g.	x 1 000 EUR kg	15 497 27 349 188	13 579 23 999 393	14 638 27 804 165	14 398 25 774 271
241653	--- - Acrylpolymeren in primaire vormen	x 1 000 EUR kg	27 407 17 596 536	26 383 16 920 031	25 535 16 535 155	27 365 17 862 206
241654	--- - Polyamiden in primaire vormen	x 1 000 EUR kg	25 623 16 340 765	17 093 11 742 122	17 663 11 385 817	15 472 7 752 731
24165450	----- Polyamide-6, -11, -12, -6,6, -6,9, -6,10 of -6,12, in primaire vormen	x 1 000 EUR kg	19 128 15 219 851	12 366 10 913 682	12 119 10 396 413	10 272 6 843 799
24165490	----- Andere polyamiden, in primaire vormen	x 1 000 EUR kg	6 495 1 120 914	4 727 828 440	5 543 989 404	5 201 908 932
241656	--- - Andere aminoharsen, fenolharsen en polyurethanen, in primaire vormen waarvan:	x 1 000 EUR kg	68 719 49 228 548	69 318 48 558 705	73 758 52 201 787	72 813 51 486 370
24165670	----- Polyurethanen, in primaire vormen	x 1 000 EUR kg	63 039 46 551 692	63 816 45 780 631	68 058 49 422 080	67 837 49 120 607
241658	--- - Andere kunststoffen in primaire vormen n.e.g.	x 1 000 EUR kg	19 898 8 203 662	20 715 7 593 980	22 425 8 504 901	21 183 7 850 940
24166000	--- - Resten en afval van kunststoffen	x 1 000 EUR kg	662 1 497 172	842 1 783 347	329 872 769	1 503 2 855 855
241710	<b>-- Synthetische rubber</b>	x 1 000 EUR kg	<b>48 143</b> <b>29 199 964</b>	<b>43 545</b> <b>27 557 915</b>	<b>45 670</b> <b>29 073 256</b>	<b>44 256</b> <b>28 143 419</b>
24171050	--- - Latex	x 1 000 EUR kg	6 647 5 512 106	6 209 5 240 639	6 182 5 295 967	5 952 5 049 580
24171090	--- - Andere rubber	x 1 000 EUR kg	41 497 23 687 858	37 336 22 317 276	39 488 23 777 289	38 305 23 093 839
24201	- VERDELINGSMIDDELEN EN ANDERE CHEMISCHE PRODUKTEN VOOR DE LANDBOUW WAARVAN:	x 1 000 EUR kg act. subst.	86 730 17 630 968	62 259 14 865 748	73 049 15 827 339	70 370 20 475 880
242012	<b>-- Onkruidbestrijdingsmiddelen</b>	x 1 000 EUR kg act. subst.	<b>79 885</b> <b>16 099 431</b>	<b>57 207</b> <b>13 771 438</b>	<b>67 683</b> <b>14 552 085</b>	<b>66 066</b> <b>19 379 849</b>
242014	<b>-- Desinfecteermiddelen</b>	x 1 000 EUR kg act. subst.	<b>1 266</b> <b>434 362</b>	<b>1 201</b> <b>483 692</b>	<b>1 100</b> <b>467 507</b>	<b>1 255</b> <b>514 166</b>
	<b>waarvan:</b>					
24201430	--- - Ontsmettingsmiddelen op basis van ammonium	x 1 000 EUR kg act. subst.	440 152 674	390 173 489	323 140 644	394 162 362
2430	- VERF, VERNIS E.D., DRUKINKT EN MASTIEK	x 1 000 EUR kg	81 442 30 662 786	73 940 28 416 249	81 608 31 002 486	76 800 28 560 224
24301	<b>-- Verf en vernis op basis van polymeren</b>	x 1 000 EUR kg	<b>45 234</b> <b>14 235 981</b>	<b>42 084</b> <b>13 395 972</b>	<b>47 298</b> <b>14 910 848</b>	<b>45 166</b> <b>14 155 007</b>

(1) Leveringen m.i.v. aan het buitenland geleverd maakloonwerk.

(2) Statistische classering van producten gekoppeld aan activiteiten - CPA (2-6 cijfers); Prodcom-lijst (8 cijfers).

## Leveringen (1) in waarde en in hoeveelheid volgens de CPA en de Prodcorm-lijst (voorlopige cijfers) - vervolg

Code (2)	Omschrijving	Eenheid	2003			
			April	Mei	Juni	Juli
243011	--- Verf en vernis op basis van acryl- of vinylpolymeren, in een waterig medium	x 1 000 EUR kg	13 118 3 336 401	13 235 3 416 725	16 225 4 084 197	14 176 3 692 889
24301150	---- Verf ... op basis van acryl- of vinylpolymeren, in een waterig medium	x 1 000 EUR kg	9 943 2 825 191	10 180 2 975 958	11 660 3 468 925	10 831 3 190 610
24301170	---- Andere verf en vernis, gedispergeerd of opgelost in een waterig medium	x 1 000 EUR kg	3 175 511 210	3 055 440 767	4 565 615 272	3 345 502 279
243012	--- Verf en vernis op basis van polyesters, acryl- of vinylpolymeren, in een niet-waterig medium waarvan:	x 1 000 EUR kg	32 116 10 899 580	28 850 9 979 247	31 073 10 826 651	30 990 10 462 118
24301225	---- Verf en vernis op basis van polyesters, indien zij meer dan 50% oplosmiddelen bevatten	x 1 000 EUR kg	397 115 166	238 66 975	251 69 820	421 124 699
24301229	---- Andere verf en vernis op basis van polyesters	x 1 000 EUR kg	4 705 1 342 542	3 816 1 146 802	4 891 1 552 190	5 548 1 677 719
24301270	---- Verf en vernis: oplossingen	x 1 000 EUR kg	3 055 1 346 658	2 881 1 216 911	3 210 1 357 101	2 451 1 039 971
24301290	---- Andere verf en vernis op basis van synthetische en gewijzigde natuurlijke polymeren	x 1 000 EUR kg	12 872 4 394 181	11 511 3 808 329	11 791 4 096 871	11 608 3 855 646
24302	<b>-- Andere verf en vernis en soortgelijke producten; verf voor kunstschilders en drukinkt waarvan:</b>	x 1 000 EUR kg	<b>36 208</b> <b>16 426 805</b>	<b>31 856</b> <b>15 020 277</b>	<b>34 310</b> <b>16 091 638</b>	<b>31 633</b> <b>14 405 217</b>
24302213	--- Andere verf en vernis: olieverf en -vernis	x 1 000 EUR kg	3 479 895 946	1 719 467 457	2 294 635 308	2 095 584 776
24302253	--- Stopverf en mastiek (kit)	x 1 000 EUR kg	5 573 4 030 431	5 264 3 833 022	5 731 4 079 197	5 234 3 748 687
24302260	--- Niet-vuurvaste preparaten van de soort gebruikt voor het bestrijken of beleisteren van metselwerk	x 1 000 EUR kg	1 505 2 710 888	1 471 2 698 751	1 564 2 828 988	1 215 1 951 461
24302273	--- Organische oplosmiddelen en verdunners op basis van butylacetaat n.e.g.	x 1 000 EUR kg	50 25 635	46 25 406	52 27 803	83 46 233
24302279	--- Andere organische oplosmiddelen en verdunners, n.e.g.	x 1 000 EUR kg	2 018 1 556 438	1 692 1 291 854	1 799 1 467 891	1 969 1 590 907
243024	--- Drukinkt	x 1 000 EUR kg	14 046 3 956 608	13 181 3 722 757	14 478 4 035 759	13 095 3 690 912
24302450	---- Zwarte drukinkt	x 1 000 EUR kg	1 176 903 680	1 105 823 115	1 259 943 264	1 169 883 418
24302470	---- Andere drukinkt	x 1 000 EUR kg	12 869 3 052 928	12 076 2 899 642	13 220 3 092 495	11 927 2 807 494
244	- FARMACEUTISCHE PRODUCTEN, CHEMISCHE EN BOTANISCHE PRODUCTEN VOOR MEDICINAAL GEBRUIK	x 1 000 EUR -	315 523	268 271	318 521	286 917
2441	<b>-- Farmaceutische grondstoffen</b>	x 1 000 EUR -	<b>17 115</b>	<b>14 684</b>	<b>17 073</b>	<b>15 908</b>
	<b>waarvan:</b>					
244120	--- Lysine, glutaminezuur en zouten daarvan; quaternaire ammoniumzouten en -hydroxyden; fosfoaminolipiden;	x 1 000 EUR kg	2 786 3 636 247	3 015 2 487 896	3 383 4 087 047	3 309 4 110 941
24413	--- Lactonen n.e.g., heterocyclische verbindingen met uitsluitend een of meer stikstofatomen als hetero-atoom,...	x 1 000 EUR kg	8 659 2 512 352	8 546 2 937 929	7 400 2 388 915	8 100 2 997 646
2442	<b>-- Farmaceutische producten</b>	x 1 000 EUR -	<b>298 407</b>	<b>253 588</b>	<b>301 448</b>	<b>271 009</b>

(1) Leveringen m.i.v. aan het buitenland geleverd maakloonwerk.

(2) Statistische classering van producten gekoppeld aan activiteiten - CPA (2-6 cijfers); Prodcorm-lijst (8 cijfers).



## PRODCOM - Leveringen per product

### Leveringen (1) in waarde en in hoeveelheid volgens de CPA en de Prodcom-lijst (voorlopige cijfers) - vervolg

Code (2)	Omschrijving	Eenheid	2003			
			April	Mei	Juni	Juli
24421	--- Geneesmiddelen	x 1 000 EUR	204 022	149 617	192 622	169 390
	-	-				
244211	---- Geneesmiddelen bevattende penicillinen of andere antibiotica	x 1 000 EUR	13 943	10 061	11 068	7 285
	-	-				
244212	---- Geneesmiddelen bevattende hormonen, doch geen antibiotica	x 1 000 EUR	10 284	8 569	9 618	7 689
	-	-				
244213	---- Geneesmiddelen bevattende alkaloiden of derivaten daarvan, doch geen hormonen of antibiotica waarvan:	x 1 000 EUR	179 795	130 987	171 936	154 416
	-	-				
24421320	----- Andere gen. voor therapeutisch of profylactisch gebruik n.o.v.k.	x 1 000 EUR	3 487	2 754	1 911	2 451
	-	-				
24421380	----- Andere geneesmiddelen met al dan niet vermengde producten, o.v.k., n.e.g.	x 1 000 EUR	174 489	126 211	167 836	150 050
	-	-				
24422	--- Overige farmaceutische produkten	x 1 000 EUR	94 385	103 970	108 826	101 619
	-	-				
	waarvan:					
24422430	---- Watten, gaas, enz., met farmaceutische zelfstandigheden, o.v.k., n.e.g.	x 1 000 EUR	688	682	694	769
	-	-				
245	- GLYCEROL; ZEEP, WASMIDDELEN, POETS- EN REINIGINGSMIDDELEN, PARFUMS EN KOSMETISCHE ARTIKELEN	x 1 000 EUR	108 891	100 204	102 816	108 583
	-	-				
2451	- - Glycerol, zeep en wasmiddelen, poets- en reinigingsmiddelen	x 1 000 EUR	68 511	68 199	68 774	75 119
	-	-				
	waarvan:					
24512090	--- Organische tensioactieve producten n.e.g	x 1 000 EUR	1 478	1 764	1 711	1 715
	kg	kg	1 508 715	1 488 408	1 572 602	1 439 080
24513	--- Zeep, was- en reinigingsmiddelen	x 1 000 EUR	43 543	45 676	48 156	52 392
	kg	kg	45 340 831	46 875 304	48 864 677	54 945 632
245131	---- Zeep en als zeep te gebruiken organische tensio-actieve producten en bereidingen waarvan:	x 1 000 EUR	1 672	2 012	2 144	1 960
	kg	kg	2 187 114	2 292 362	2 651 860	2 518 848
24513179	----- Zeep in andere vormen	x 1 000 EUR	969	970	1 178	978
	kg	kg	1 319 578	1 226 307	1 620 184	1 407 932
245132	---- Was- en reinigingsmiddelen	x 1 000 EUR	41 872	43 663	46 012	50 432
	kg	kg	43 153 717	44 582 942	46 212 817	52 426 784
24513240	----- Tensioactieve bereidingen, ook indien zeep bevattend, opgemaakt voor de verkoop in het klein	x 1 000 EUR	3 029	2 888	3 138	3 334
	kg	kg	4 790 049	4 725 106	4 872 391	5 487 177
24513250	----- Was- en reinigingsmiddelen, o.v.k.	x 1 000 EUR	29 087	31 293	32 792	36 705
	kg	kg	28 341 278	30 253 990	31 052 501	35 914 038
24513260	----- Tensioactieve bereidingen, excl. organische tensioactieve producten n.o.v.k.	x 1 000 EUR	1 967	1 923	2 162	1 743
	kg	kg	906 775	856 344	969 576	843 863
24513270	----- Was- en reinigingsmiddelen, n.o.v.k.	x 1 000 EUR	7 789	7 559	7 919	8 650
	kg	kg	9 115 615	8 747 502	9 318 349	10 181 706
24514	--- Deodorantia en was	x 1 000 EUR	4 570	3 707	3 357	4 249
	-	-				
	waarvan:					
24514100	---- Prep. voor het parfumeren van of het neutraliseren van geuren in vertrekken	x 1 000 EUR	130	173	174	224
	-	-				
245143	---- Schoensmeer, boenwas, poetsmiddelen voor carrosserieën, glas of metaal	x 1 000 EUR	3 075	2 241	2 175	2 441
	kg	kg	1 561 473	1 206 293	1 274 330	1 381 549
	waarvan:					

(1) Leveringen m.i.v. aan het buitenland geleverd maakloonwerk.

(2) Statistische classering van producten gekoppeld aan activiteiten - CPA (2-6 cijfers); Prodcom-lijst (8 cijfers).

## Leveringen (1) in waarde en in hoeveelheid volgens de CPA en de Prodcorm-lijst (voorlopige cijfers) - vervolg

Code (2)	Omschrijving	Eenheid	2003			
			April	Mei	Juni	Juli
24514350	----- Boenwas en dergelijke preparaten voor het onderhoud van houtwerk	x 1 000 EUR kg	107 26 361	112 33 594	90 24 062	76 25 827
24514383	----- Poetsmiddelen voor metalen	x 1 000 EUR kg	51 8 463	38 8 724	45 9 271	31 6 234
24521	<b>-- Parfums en cosmetische artikelen</b>	x 1 000 EUR -	<b>40 381</b>	<b>32 005</b>	<b>34 041</b>	<b>33 464</b>
	<b>waarvan:</b>					
24521400	--- Poeder, ook indien geperst, voor cosmetisch/toiletgebruik	x 1 000 EUR -	424	380	248	407
24521500	--- Andere schoonheidsmiddelen	x 1 000 EUR -	10 132	7 394	8 077	6 177
245219	--- Scheermiddelen; deodorantia voor lichaamsverzorging; badpreparaten; andere parfumerieën, toiletartikelen neg waarvan:	x 1 000 EUR -	2 734	2 497	2 264	2 430
24521950	---- Deodorantia voor lichaamsverzorging en antitranspiratiemiddelen	x 1 000 EUR -	838	694	956	606
24521970	---- Geparfumeerde badzouten en andere badpreparaten	x 1 000 EUR -	1 320	1 417	1 117	1 414
246	- OVERIGE CHEMISCHE PRODUCTEN	x 1 000 EUR -	235 487	234 769	250 757	241 911
	<b>WAARVAN:</b>					
246310	<b>-- Etherische oliën; mengsels van reukstoffen</b>	x 1 000 EUR kg	<b>10 907</b> <b>2 834 776</b>	<b>12 025</b> <b>2 996 783</b>	<b>11 086</b> <b>2 909 721</b>	<b>10 912</b> <b>2 689 672</b>
24641200	<b>-- Emulsies voor gevoelige lagen, voor fotografisch gebruik</b>	x 1 000 EUR kg	<b>11 213</b> <b>6 086 373</b>	<b>10 383</b> <b>5 524 628</b>	<b>11 605</b> <b>6 339 072</b>	<b>12 301</b> <b>6 994 962</b>
2466	<b>-- Andere chemische producten n.e.g.</b>	x 1 000 EUR kg	<b>118 849</b> <b>118 492 031</b>	<b>114 332</b> <b>104 676 527</b>	<b>120 448</b> <b>114 600 382</b>	<b>121 909</b> <b>115 146 943</b>
	<b>waarvan:</b>					
24663	--- Smeermiddelen; additieven; antivriespreparaten waarvan:	x 1 000 EUR kg	53 143 73 516 129	46 320 58 969 485	51 218 67 829 583	50 922 66 523 598
246631	---- Smeermiddelen	x 1 000 EUR kg	48 512 56 128 370	41 731 48 114 190	45 298 52 545 981	45 677 50 449 538
24663157	----- Andere smeermiddelen < 70 gew. % (aard) olie, of => 70 gew. % (aard)olie indien karakter niet door olie bepaald wordt	x 1 000 EUR kg	29 030 38 257 973	23 781 31 551 866	26 505 34 258 611	26 801 32 529 383
24663175	----- Smeermiddelen voor het behandelen van textiel ..., n.e.g.	x 1 000 EUR kg	399 192 347	284 119 209	299 128 737	280 127 493
24663179	----- Andere smeermiddelen, n.e.g.	x 1 000 EUR kg	19 083 17 678 050	17 667 16 443 115	18 495 18 158 633	18 595 17 792 662
24663270	---- Additieven voor smeeroilie	x 1 000 EUR kg	3 145 16 072 076	3 000 9 073 848	3 066 11 289 540	2 719 12 495 019
246642	--- Modeleerpasta's; tandtechnische waspreparaten en andere preparaten voor tandtechnisch gebruik, ... waarvan:	x 1 000 EUR kg	3 989 99 090	3 858 96 208	6 685 100 628	3 372 80 396
24664210	---- Reageermiddelen van gemengde samenstelling, voor diagnose of laboratorium incl. papier geïmpregneerd of bekleed	x 1 000 EUR kg	3 479 12 987	3 426 11 940	6 188 22 567	2 791 10 023
246645	--- Appreteermiddelen, middelen voor het versnellen van het verproces of van het fixeren van kleurstoffen e.d.	x 1 000 EUR kg	5 110 3 332 368	4 498 3 227 703	5 871 3 444 980	4 839 3 056 162
246646	--- Beitspreparaten; vloeimiddelen; bereide rubbervulcanisatieversnellers; weekmakers en dergelijke waarvan:	x 1 000 EUR kg	25 009 12 155 984	24 627 11 927 056	23 375 12 013 219	23 053 11 856 887

(1) Leveringen m.i.v. aan het buitenland geleverd maakloonwerk.

(2) Statistische classering van producten gekoppeld aan activiteiten - CPA (2-6 cijfers); Prodcorm-lijst (8 cijfers).

# PRODCOM - Leveringen per product

## Leveringen (1) in waarde en in hoeveelheid volgens de CPA en de Prodcom-lijst (voorlopige cijfers) - vervolg

Code (2)	Omschrijving	Eenheid	2003			
			April	Mei	Juni	Juli
24664620	---- Preparaten voor het beitsen van metalen	x 1 000 EUR kg	835 268 001	765 289 646	805 289 864	812 292 073
24664650	---- Bereide antioxidanten en stabilisatiemiddelen voor rubber of voor kunststof	x 1 000 EUR kg	11 816 5 150 265	13 536 5 327 998	11 054 4 950 254	11 004 5 197 546
246647	--- Bereide bindmiddelen voor gietvormen of voor gietkernen; chemische producten en residuen van de chemische of van	x 1 000 EUR kg	1 950 4 128 183	1 784 3 597 413	2 077 4 397 322	1 988 4 327 453
246648	--- Diverse andere chemische producten n.e.g. waarvan:	x 1 000 EUR kg	21 187 18 519 679	24 144 19 897 146	21 911 19 987 576	27 122 22 054 647
24664857	---- Mengsels van mono-, di- en trivetzure esters van glycerol	x 1 000 EUR kg	1 102 847 044	1 486 1 162 747	1 536 1 233 965	1 267 983 791
24664867	---- Vlamwerende, waterwerende en andere preparaten voor de bescherming van bouwwerken	x 1 000 EUR kg	1 105 802 245	1 018 740 097	1 063 727 493	994 665 851
24664899	---- Andere chemische producten; preparaten en residuen van de chemische of aanverwante industrieën	x 1 000 EUR kg	9 358 8 418 088	10 250 8 684 944	11 104 10 621 753	13 223 10 270 511
2470	- SYNTHETISCHE OF KUNSTMATIGE VEZELS  WAARVAN:	x 1 000 EUR kg	46 091 27 517 661	39 738 23 906 284	43 398 25 735 167	30 482 16 947 725
247011	- - Kabel van synthetische filamenten; synthetische stapelvezels, niet gekaard en niet gekamd	x 1 000 EUR kg	<b>12 561</b> <b>11 014 449</b>	<b>10 575</b> <b>9 253 415</b>	<b>10 791</b> <b>9 353 361</b>	<b>5 698</b> <b>5 042 046</b>
24701195	--- Synthetisch werk en stapelvezels van PP (excl. gekaard, gekamd of op andere wijze bewerkt voor het spinnen)	x 1 000 EUR kg	6 415 5 639 069	4 541 3 797 390	5 460 4 400 800	3 345 3 289 372
24701197	--- Overig synthetisch werk en stapelvezels (excl. gekaard, gekamd of op andere wijze bewerkt voor het spinnen)	x 1 000 EUR kg	6 146 5 375 380	6 034 5 456 025	5 331 4 952 561	2 353 1 752 674
247013	- - Getextureerde garens en andere garens, eendraads waarvan:	x 1 000 EUR kg	<b>19 513</b> <b>10 577 783</b>	<b>17 615</b> <b>10 124 653</b>	<b>19 758</b> <b>11 120 951</b>	<b>13 325</b> <b>8 063 944</b>
24701323	--- Getextureerde garens van polypropyleen (excl. naaigarens)	x 1 000 EUR kg	15 838 8 366 496	13 960 7 858 856	15 472 8 658 888	11 115 6 055 629
24701370	--- Andere garens, eendraads, van polypropyleen, n.o.v.k.	x 1 000 EUR kg	777 514 243	793 496 325	1 021 678 911	804 480 904
247030	- - Afval van synthetische of van kunstmatige vezels	x 1 000 EUR kg	<b>249</b> <b>620 795</b>	<b>182</b> <b>456 060</b>	<b>393</b> <b>766 336</b>	<b>436</b> <b>697 180</b>
25	<b>PRODUKTEN VAN RUBBER OF KUNSTSTOF</b>	x 1 000 EUR -	<b>413 288</b>	<b>382 449</b>	<b>418 583</b>	<b>362 007</b>
251	- PRODUKTEN VAN RUBBER  WAARVAN:	x 1 000 EUR -	39 608	33 523	37 408	29 867
2513	- - Overige producten van rubber  waarvan:	x 1 000 EUR kg	<b>36 637</b> <b>14 983 956</b>	<b>30 579</b> <b>13 568 804</b>	<b>34 413</b> <b>15 120 509</b>	<b>26 766</b> <b>12 682 754</b>
251320	--- Niet-ge vulcaniseerde rubber en artikelen daarvan; ge vulcaniseerde rubber (niet gehard) waarvan:	x 1 000 EUR kg	21 508 12 744 305	16 895 11 502 844	19 688 12 908 957	15 075 10 985 495
25132070	---- Platen, vellen en strippen van ge vulcaniseerde rubber	x 1 000 EUR kg	4 632 1 130 066	5 012 1 321 759	6 688 1 764 509	5 953 1 575 757
25132087	---- Staven en profielen van niet-geharde ge vulcaniseerd rubber zonder celstructuur	x 1 000 EUR kg	8 934 2 416 997	3 904 1 664 166	4 187 1 741 377	1 950 1 315 806
25133070	--- Buizen en slangen, van ge vulcaniseerde rubber, met hulpstukken	x 1 000 EUR kg	599 66 959	637 69 973	508 55 377	422 44 625

(1) Leveringen m.i.v. aan het buitenland geleverd maakloonwerk.

(2) Statistische classering van producten gekoppeld aan activiteiten - CPA (2-6 cijfers); Prodcom-lijst (8 cijfers).

## Leveringen (1) in waarde en in hoeveelheid volgens de CPA en de Prodcorm-lijst (voorlopige cijfers) - vervolg

Code (2)	Omschrijving	Eenheid	2003			
			April	Mei	Juni	Juli
25137	--- Artikelen van ge vulcaniseerde rubber n.e.g., geharde rubber, werken van geharde rubber waarvan:	x 1 000 EUR kg	7 196 1 106 690	6 670 1 049 948	7 730 1 176 610	6 100 953 311
25137323	---- Pakking- en sluitringen, van ge vulcaniseerde rubber	x 1 000 EUR kg	1 508 145 147	1 464 135 890	1 751 168 007	1 627 150 852
25137360	---- Andere artikelen van niet-geharde ge vulcaniseerde rubber	x 1 000 EUR kg	1 304 372 072	1 041 345 261	1 279 358 271	1 397 401 593
252	- PRODUKTEN VAN KUNSTSTOF	x 1 000 EUR -	373 680	348 926	381 176	332 141
2521	- - Platen, vellen, buizen en profielen, van kunststof	x 1 000 EUR kg	<b>181 336</b> <b>73 507 904</b>	<b>168 083</b> <b>68 231 263</b>	<b>184 236</b> <b>74 363 907</b>	<b>158 690</b> <b>62 453 153</b>
252110	--- Monofilament dikker dan 1 mm, alsmede staven en profielen, van kunststof waarvan:	x 1 000 EUR kg	19 266 7 042 340	17 827 7 223 231	22 331 8 656 011	17 580 6 728 877
25211070	---- Monofilament > 1 mm, staven en profielen, van polymeren van vinylchloride	x 1 000 EUR kg	14 046 5 050 091	11 802 4 143 350	16 559 6 022 930	13 331 5 036 879
25212	--- Buizen, slangen en hulpstukken daarvoor, van kunststof	x 1 000 EUR kg	22 349 8 611 936	20 761 7 688 710	23 716 8 599 409	17 527 6 104 986
252121	---- Kunst darmen van geharde proteïne of van cellulosekunststof; stijve buizen en slangen van kunststof waarvan:	x 1 000 EUR kg	14 737 6 268 847	13 566 5 464 464	15 834 6 210 860	10 878 3 972 634
25212157	----- Stijve buizen en slangen, van polymeren van vinylchloride	x 1 000 EUR kg	3 750 3 099 139	3 058 2 380 694	3 612 3 011 799	1 997 1 637 668
252122	---- Andere buizen, slangen en hulpstukken van kunststof waarvan:	x 1 000 EUR kg	7 612 2 343 089	7 195 2 224 246	7 883 2 388 549	6 649 2 132 352
25212220	----- Flexibele buizen en slangen, met een drukweerstand >= 27,6 MPa	x 1 000 EUR kg	2 010 311 904	1 969 272 194	2 188 318 945	1 954 279 402
25212235	----- Niet-versterkte buizen en slangen, zonder hulpstukken, n.e.g.	x 1 000 EUR kg	3 822 1 525 762	3 727 1 505 830	4 147 1 609 319	3 098 1 354 308
252130	--- Platen, vellen, foliën, stroken en strippen, van kunststof, niet gecombineerd met andere stoffen waarvan:	x 1 000 EUR kg	92 183 44 375 951	87 312 41 245 329	88 224 43 272 380	82 746 38 038 772
25213010	---- Andere platen, van polymeren van ethyleen, niet versterkt, dik =< 0,125 mm	x 1 000 EUR kg	29 481 17 692 921	24 820 15 045 208	22 838 14 253 121	20 994 12 961 193
25213017	---- Andere platen enz, van polymeren van ethyleen, niet versterkt, dik > 0,125 mm	x 1 000 EUR kg	5 439 2 590 706	4 767 2 364 523	5 548 2 785 519	5 267 2 474 822
25213021	---- Andere platen ..., van biaxiaal gerichte polymeren van propyleen, dik =< 0,10 mm	x 1 000 EUR kg	22 937 8 397 352	23 047 8 993 559	24 810 9 218 216	26 587 10 021 540
25213029	---- Andere stroken, dik > 0,10 mm	x 1 000 EUR kg	3 249 1 609 669	2 795 1 351 848	3 070 1 481 402	2 539 1 243 727
25213030	---- Andere platen, van polymeren van styreen, niet versterkt, enz.	x 1 000 EUR kg	6 341 4 698 534	5 923 4 287 356	6 747 5 960 775	6 038 4 603 407
25213036	---- Andere platen, vellen, foliën, enz. van polymeren van vinylchloride, bevattende >= 6 % weekmakers, dikte > 1mm	x 1 000 EUR kg	1 131 674 192	1 171 677 926	1 120 629 399	971 538 160
25213038	---- Andere platen, vellen, foliën, enz. van polymeren van vinylchloride, bevattende < 6 % weekmakers, dikte > 1mm	x 1 000 EUR kg	763 348 740	758 337 612	794 348 168	580 226 213
25213053	---- Platen, van polymethylmethacrylaat, niet versterkt, enz.	x 1 000 EUR kg	380 111 716	504 135 444	556 155 324	295 81 335

(1) Leveringen m.i.v. aan het buitenland geleverd maakloonwerk.

(2) Statistische classering van producten gekoppeld aan activiteiten - CPA (2-6 cijfers); Prodcorm-lijst (8 cijfers).

# PRODCOM - Leveringen per product

## Leveringen (1) in waarde en in hoeveelheid volgens de CPA en de Prodcom-lijst (voorlopige cijfers) - vervolg

Code (2)	Omschrijving	Eenheid	2003			
			April	Mei	Juni	Juli
25214	--- Andere platen, vellen, foliën, stroken en strippen, van kunststof	x 1 000 EUR kg	47 537 13 477 677	42 182 12 073 993	49 966 13 836 107	40 836 11 580 518
252141	---- Andere platen, vellen, foliën, stroken en strippen, van kunststof, met celstructuur waarvan:	x 1 000 EUR kg	34 586 10 150 206	30 312 8 936 679	35 597 10 361 067	30 272 9 007 120
25214150	---- - Platen, enz, met celstructuur, van polymeren van urethanen	x 1 000 EUR kg	26 912 7 700 440	23 592 6 797 531	27 767 7 866 660	23 498 6 889 122
252142	---- Andere platen, vellen, foliën, stroken en strippen, van kunststof, zonder celstructuur waarvan:	x 1 000 EUR kg	12 952 3 327 471	11 871 3 137 314	14 369 3 475 040	10 565 2 573 398
25214279	---- - Andere platen, vellen, foliën en strip van polymerisatieproducten	x 1 000 EUR kg	6 587 1 548 630	5 269 1 376 477	7 306 1 755 538	5 976 1 468 073
25214280	---- - Andere platen van kunststof zonder celstructuur, niet van polymerisatieproducten	x 1 000 EUR kg	4 033 1 312 339	3 873 1 278 591	3 339 1 190 095	2 250 638 986
25221	<b>-- Verpakkingsmateriaal van kunststof</b>	x 1 000 EUR -	<b>61 512</b>	<b>55 613</b>	<b>61 749</b>	<b>58 466</b>
25221100	--- Zakken van polymeren van ethyleen	x 1 000 EUR kg	7 635 3 809 179	6 552 3 296 819	6 812 3 364 540	5 105 2 392 758
25221200	--- Zakken van andere kunststof (excl. ethyleen)	x 1 000 EUR kg	638 215 793	630 193 673	686 223 235	422 144 497
25221300	--- Dozen, bakken, kisten en dergelijke artikelen, van kunststof	x 1 000 EUR kg	18 172 7 298 913	16 789 6 719 156	18 540 7 308 252	19 323 7 480 999
252214	--- Flessen, flacons en dergelijke artikelen van kunststof	x 1 000 EUR p/st	22 562 355 517 811	20 317 336 613 352	23 256 340 228 099	22 317 319 344 757
25221450	---- Flessen, flacons en dergelijke artikelen, van kunststof, =< 2 l	x 1 000 EUR p/st	18 692 345 145 662	17 231 328 538 489	19 512 330 606 650	18 874 310 501 427
25221470	---- Flessen, flacons en dergelijke artikelen, van kunststof, > 2 l	x 1 000 EUR p/st	3 870 10 372 149	3 086 8 074 863	3 743 9 621 449	3 443 8 843 330
252215	--- Ander verpakkingsmateriaal van kunststof waarvan:	x 1 000 EUR -	12 505	11 325	12 456	11 298
25221527	---- Stoppen, deksels en andere sluitingen, van kunststof	x 1 000 EUR kg	3 440 814 518	3 123 692 227	3 197 718 466	3 401 729 602
25221540	---- Andere artikelen voor vervoer of verpakking, van kunststof	x 1 000 EUR p/st	8 647 251 565 752	7 887 256 998 608	8 864 365 325 084	7 491 249 950 426
2523	<b>-- Kunststofartikelen voor de bouw</b>	x 1 000 EUR -	<b>33 031</b>	<b>31 842</b>	<b>36 205</b>	<b>25 891</b>
	<b>waarvan:</b>					
25231300	--- Reservoirs ... e.d. bergingsmiddelen, inhoud > 300 l, van kunststof	x 1 000 EUR kg	889 887 439	737 835 264	1 221 1 030 122	725 899 851
252314	--- Deuren en ramen, alsmede kozijnen daarvoor en drempels voor deuren; blinden, jaloezieën en dergelijke	x 1 000 EUR kg	19 517 2 550 206	18 682 2 357 719	21 828 2 829 425	14 776 2 036 108
25231450	---- Deuren en ramen, kozijnen en drempels, van kunststof	x 1 000 EUR kg	17 281 2 069 087	16 899 1 986 798	19 277 2 240 198	12 984 1 505 487
25231470	---- Blinden, jaloezieën, rolluiken en dergelijke artikelen alsmede delen, van kunststof	x 1 000 EUR kg	2 237 481 119	1 783 370 921	2 550 589 227	1 792 530 621
252315	--- Andere kunststofartikelen voor de bouw n.e.g.	x 1 000 EUR kg	5 814 2 289 725	5 821 2 400 134	6 196 2 644 424	5 555 2 413 871

(1) Leveringen m.i.v. aan het buitenland geleverd maakloonwerk.

(2) Statistische classering van producten gekoppeld aan activiteiten - CPA (2-6 cijfers); Prodcom-lijst (8 cijfers).

**Leveringen (1) in waarde en in hoeveelheid volgens de CPA en de Prodcorm-lijst  
(voorlopige cijfers) - vervolg**

Code (2)	Omschrijving	Eenheid	2003			
			April	Mei	Juni	Juli
25231550	---- Garnituren en beslag, om blijvend te worden bevestigd, van kunststof	x 1 000 EUR kg	3 454 1 123 077	3 325 1 248 178	3 653 1 349 976	3 662 1 322 824
25231590	---- Andere artikelen van kunststof voor de bouw	x 1 000 EUR kg	2 360 1 166 648	2 496 1 151 956	2 543 1 294 448	1 894 1 091 047
2524	<b>-- Overige produkten van kunststof</b>	x 1 000 EUR -	<b>97 802</b>	<b>93 388</b>	<b>98 985</b>	<b>89 094</b>
	<b>waarvan:</b>					
252421	---- Platen, vellen, foliën, strippen en andere platte produkten van kunststof, zelfklevend, op rollen, met een breedte waarvan:	x 1 000 EUR kg	3 694 534 862	3 577 514 785	3 591 527 790	2 980 430 625
25242130	---- Band met kleefmiddel van niet-ge vulcaniseerde natuurlijke/synthetische rubber op rollen, breedte =< 20 cm	x 1 000 EUR kg	2 688 430 483	2 361 386 479	2 340 378 964	2 062 345 472
252422	---- Andere zelfklevende band, platen, strippen, vellen, foliën, op rollen, en andere platte produkten van kunststof waarvan:	x 1 000 EUR kg	12 760 1 801 592	12 893 1 919 577	13 067 1 901 770	11 656 1 687 140
25242270	---- Platen, van polymerisatieproducten verkregen door additie, op rollen met een breedte > 20cm	x 1 000 EUR kg	4 942 778 098	4 485 721 177	4 262 669 019	4 089 655 927
252423	---- Vaatwerk, andere huishoudelijke artikelen en toiletartikelen, van kunststof waarvan:	x 1 000 EUR kg	13 586 2 853 495	12 754 2 847 298	12 468 2 693 159	12 547 3 123 981
25242320	---- Keuken- en tafelgerei van kunststof	x 1 000 EUR kg	10 032 1 770 191	10 140 2 031 265	9 621 1 841 708	9 588 2 039 620
252428	---- Beslag voor meubelen, carrosserieën en dergelijke, versieringsvoorwerpen e.d. van kunststof waarvan:	x 1 000 EUR -	40 042	37 096	38 077	34 073
25242870	---- Andere artikelen van kunststof en artikelen van ander materiaal	x 1 000 EUR -	32 343	29 815	30 269	27 135
252490	---- Vervaardiging van kunststofartikelen	x 1 000 EUR kg	18 716 46 238 931	13 187 1 508 673	15 070 15 316 170	14 849 19 945 527
	<b>waarvan:</b>					
25249010	---- Delen van kunststof voor machines, kernreactoren, stoomketels, mechanieke werktuigen	x 1 000 EUR kg	1 965 119 547	1 407 89 553	1 668 111 316	1 793 113 669
25249030	---- Delen van kunststof voor zend- of ontvangapparaten, radio- en televisietoestellen	x 1 000 EUR kg	3 898 574 842	3 588 526 809	3 281 494 241	2 660 366 846
25249060	---- Delen van kunststof voor voertuigen voor vervoer over land	x 1 000 EUR kg	4 226 186 630	3 657 166 137	4 050 200 827	4 080 182 077
25249093	---- Delen van kunststof voor andere elektrische toestellen en apparaten	x 1 000 EUR kg	1 688 193 631	1 350 150 733	1 500 172 452	1 440 162 224
26	<b>OVERIGE NIET-METAALHOUDENDE MINERALE PRODUKTEN</b>	x 1 000 EUR -	<b>459 932</b>	<b>423 689</b>	<b>473 464</b>	<b>364 391</b>
	<b>WAARVAN:</b>					
261	- GLAS EN PRODUKTEN VAN GLAS	x 1 000 EUR -	137 176	130 166	142 171	131 627
26111	<b>-- Vuurgepolijst glas ("float glass")</b>	x 1 000 EUR m2	<b>32 311</b> <b>9 271 373</b>	<b>32 898</b> <b>8 721 671</b>	<b>36 734</b> <b>10 378 098</b>	<b>32 970</b> <b>9 009 873</b>
	<b>waarvan:</b>					
26111280	---- Ander vuurgepolijst, geslepen of gepolijst glas, n.e.g.	x 1 000 EUR m2	12 542 4 452 433	12 683 4 332 127	14 490 5 120 074	13 285 4 671 529
26121	<b>-- Gevormd en bewerkt vlakglas</b>	x 1 000 EUR -	<b>53 201</b>	<b>49 920</b>	<b>55 348</b>	<b>46 888</b>
261211	---- Glas, in platen, gebogen, met schuin geslepen randen, gegraveerd, van gaten voorzien, geëmailleerd, enz.	x 1 000 EUR kg	3 767 4 153 148	3 463 3 840 399	3 585 4 028 584	2 367 2 664 338

(1) Leveringen m.i.v. aan het buitenland geleverd maakloonwerk.

(2) Statistische classering van producten gekoppeld aan activiteiten - CPA (2-6 cijfers); Prodcorm-lijst (8 cijfers).

# PRODCOM - Leveringen per product

## Leveringen (1) in waarde en in hoeveelheid volgens de CPA en de Prodcom-lijst (voorlopige cijfers) - vervolg

Code (2)	Omschrijving	Eenheid	2003			
			April	Mei	Juni	Juli
261212	- - - Veiligheidsglas	x 1 000 EUR	25 386	24 351	26 771	27 418
	waarvan:	-				
26121230	- - - - Veiligheidsglas bestaande uit geharde glasplaten, n.e.g.	x 1 000 EUR m2	1 764 52 013	1 640 49 636	1 586 48 991	1 160 34 087
26121255	- - - - Veiligheidsglas bestaande uit opeengekitte glasplaten, voor automobielen	x 1 000 EUR kg	6 203 2 266 008	6 552 2 354 972	6 759 2 359 020	8 980 2 970 813
26121270	- - - - Veiligheidsglas bestaande uit opeengekitte glasplaten, n.e.g.	x 1 000 EUR m2	9 758 659 352	8 596 571 415	10 774 739 451	9 929 710 884
261213	- - - Spiegels van glas; meerwandig glas voor isoleringsdoeleinden	x 1 000 EUR	24 048	22 107	24 991	17 103
	waarvan:	-				
26121330	- - - - Meerwandig glas voor isoleringsdoeleinden	x 1 000 EUR m2	17 469 427 906	16 489 400 516	18 850 467 547	13 056 304 450
26131	- - <b>Holgas</b>	x 1 000 EUR	<b>12 536</b>	<b>10 604</b>	<b>10 694</b>	<b>11 902</b>
		-				
26141	- - <b>Glasvezels</b>	x 1 000 EUR kg	<b>24 606</b> <b>18 450 904</b>	<b>23 262</b> <b>17 111 471</b>	<b>24 147</b> <b>17 681 215</b>	<b>26 440</b> <b>20 433 365</b>
261411	- - - Lonten, rovings en garens, ook indien gesneden, van glasvezels	x 1 000 EUR kg	10 992 7 766 618	10 903 7 659 426	10 186 7 145 040	12 136 8 536 028
261412	- - - Vliezen, netten, matten, matrassen, platen en dergelijke niet-geweven producten van glasvezels	x 1 000 EUR kg	13 614 10 684 286	12 359 9 452 045	13 961 10 536 175	14 304 11 897 337
2615	- - <b>Overig bewerkt glas, inclusief technisch glaswerk</b>	x 1 000 EUR	<b>14 522</b>	<b>13 483</b>	<b>15 248</b>	<b>13 427</b>
		-				
26151	- - - Overig half-afgewerkt glas	x 1 000 EUR kg	9 141 17 592 314	8 520 11 253 709	9 295 13 134 155	9 169 12 701 770
26152	- - - Technisch en ander glaswerk	x 1 000 EUR	5 380	4 963	5 953	4 258
		-				
26251	- ARTIKELN VAN KERAMISCHE STOFFEN N.E.G.	x 1 000 EUR kg	416 12 617	564 20 480	545 18 353	261 14 380
26261	- VUURVASTE KERAMISCHE PRODUCTEN	x 1 000 EUR kg	4 629 4 026 198	5 968 4 786 117	5 082 4 445 676	5 696 5 142 791
262612	- - <b>Vuurvaste stenen en tegels en dergelijke vuurvaste keramische vormstukken, voor</b>	x 1 000 EUR kg	<b>1 664</b> <b>1 332 045</b>	<b>2 332</b> <b>2 367 403</b>	<b>1 686</b> <b>1 768 008</b>	<b>2 561</b> <b>2 112 923</b>
26261300	- - <b>Vuurvast cement/mortel/beton en dergelijke vuurvaste preparaten, n.e.g.</b>	x 1 000 EUR kg	<b>1 099</b> <b>1 944 196</b>	<b>1 265</b> <b>1 685 706</b>	<b>1 081</b> <b>1 874 072</b>	<b>1 365</b> <b>2 410 137</b>
262614	- - <b>Niet-gebakken vuurvaste producten; andere vuurvaste keramische voorwerpen</b>	x 1 000 EUR kg	<b>1 866</b> <b>749 957</b>	<b>2 370</b> <b>733 008</b>	<b>2 315</b> <b>803 596</b>	<b>1 770</b> <b>619 731</b>
26401	- BAKSTENEN, TEGELS EN ANDER BOUWMATERIAAL, VAN GEBAKKEN KLEI WAARVAN:	x 1 000 EUR	27 025	24 802	27 998	20 081
		-				
264011	- - <b>Bakstenen, vloerstroken (hourdis), balkbekleding en dergelijke, van niet-vuurvaste keramische stoffen waarvan:</b>	x 1 000 EUR	<b>20 897</b>	<b>19 429</b>	<b>21 018</b>	<b>14 810</b>
		-				
26401113	- - - Bakstenen voor binnenmuren	x 1 000 EUR m3	6 062 127 886	6 133 129 893	6 229 134 085	4 683 100 990
26401115	- - - Gevelstenen	x 1 000 EUR m3	13 984 90 584	12 495 83 245	13 895 91 163	9 526 63 690

(1) Leveringen m.i.v. aan het buitenland geleverd maakloonwerk.

(2) Statistische classering van producten gekoppeld aan activiteiten - CPA (2-6 cijfers); Prodcom-lijst (8 cijfers).

**Leveringen (1) in waarde en in hoeveelheid volgens de CPA en de Prodcorm-lijst  
(voorlopige cijfers) - vervolg**

Code (2)	Omschrijving	Eenheid	2003			
			April	Mei	Juni	Juli
265	- CEMENT, KALK EN GIPS	x 1 000 EUR kg	65 406 912 452 300	58 900 802 605 548	64 667 911 675 106	49 797 725 349 728
	WAARVAN:					
26511	- - Cement	x 1 000 EUR kg	50 507 738 379 022	44 088 630 555 672	49 321 737 311 449	34 870 545 958 022
	waarvan:					
26511290	- - - Ander hydraulisch cement	x 1 000 EUR kg	21 497 302 945 700	19 235 270 875 025	22 849 323 241 500	14 564 209 739 000
26521033	- - Ongebluste kalk	x 1 000 EUR kg	8 405 122 232 195	8 410 125 175 860	9 073 125 918 964	9 877 140 590 350
266	- WERKEN VAN BETON, GIPS EN CEMENT	x 1 000 EUR -	167 272	148 562	172 324	110 859
2661	- - Werken van beton voor de bouw	x 1 000 EUR -	88 849	78 202	90 177	58 786
26611	- - - Werken van beton voor de bouw	x 1 000 EUR kg	86 255 1 043 982 656	75 687 917 261 173	88 009 1 075 271 524	56 974 743 420 143
266111	- - - - Dakpannen, tegels, bouwstenen en dergelijke artikelen, van cement, van beton of van kunststeen	x 1 000 EUR kg	33 526 525 465 685	27 438 435 458 871	32 119 511 698 131	22 510 361 505 730
26611130	- - - - - Blokken en stenen voor het bouwbedrijf, van cement, beton of kunststeen	x 1 000 EUR kg	9 635 215 866 723	8 641 194 890 684	9 509 212 973 983	7 022 167 353 144
26611150	- - - - - Tegels en dergelijke artikelen, van cement, beton of kunststeen	x 1 000 EUR kg	23 891 309 598 962	18 797 240 568 187	22 609 298 724 148	15 487 194 152 586
26611200	- - - - Geprefabriceerde bouwelementen van cement, beton of kunststeen	x 1 000 EUR kg	48 822 478 439 754	44 640 447 427 870	50 816 518 613 037	32 216 364 511 237
26611300	- - - - - Buizen van cement, beton of kunststeen	x 1 000 EUR kg	3 907 40 077 217	3 609 34 374 432	5 075 44 960 356	2 248 17 403 176
26612000	- - - Geprefabriceerde bouwwerken van cement	x 1 000 EUR -	2 594	2 515	2 168	1 812
266210	- - Werken van gips voor de bouw	x 1 000 EUR m2	9 110 5 944 780	7 304 4 332 019	9 893 6 619 821	6 913 4 935 191
26631000	- - Stortklaar beton	x 1 000 EUR kg	52 226 2 035 989 333	47 504 1 849 581 181	54 348 2 122 601 842	33 514 1 252 361 066
26641000	- - Fabrieksmatig vervaardigde mortel	x 1 000 EUR kg	4 795 92 137 819	4 346 84 853 757	5 221 98 214 403	2 513 47 427 681
26651	- - Artikelen van vezelcement	x 1 000 EUR -	7 866	7 606	8 739	6 317
	waarvan:					
26651230	- - - Platen, panelen, ... van asbestcement, cellulosecement e.d.	x 1 000 EUR m2	7 249 2 089 540	7 082 2 005 110	7 999 2 483 165	5 769 1 697 531
26661	- - Andere werken van gips, beton en cement	x 1 000 EUR kg	4 425 30 490 479	3 600 25 461 777	3 945 28 474 326	2 815 18 715 393
26701	- GEHOUDEN, BEWERKT EN AFGEWERKT BOUW- EN SIERSTEEN EN WERKEN DAARVAN	x 1 000 EUR kg	21 018 162 142 824	20 208 135 753 261	21 631 140 828 392	12 395 99 164 130
26701100	- - Marmer, travertijn, albast, behakt/bezaagd, platte/effen kanten, anders bew.	x 1 000 EUR kg	3 106 2 646 856	2 766 2 114 732	3 095 2 424 842	1 883 1 310 330
267012	- - Andere werken van steen, bewerkte steen daaronder begrepen; andere korrels en splinters, kunstmatig gekleurd waarvan:	x 1 000 EUR kg	17 913 159 495 968	17 443 133 638 529	18 535 138 403 550	10 513 97 853 800

(1) Leveringen m.i.v. aan het buitenland geleverd maakloonwerk.

(2) Statistische classering van producten gekoppeld aan activiteiten - CPA (2-6 cijfers); Prodcorm-lijst (8 cijfers).



# PRODCOM - Leveringen per product

## Leveringen (1) in waarde en in hoeveelheid volgens de CPA en de Prodcom-lijst (voorlopige cijfers) - vervolg

Code (2)	Omschrijving	Eenheid	2003			
			April	Mei	Juni	Juli
26701210	--- Stenen voor bestrating, plaveien ..., van natuursteen (excl. leisteen)	x 1 000 EUR kg	3 521 47 365 727	3 368 43 533 453	3 361 41 996 129	1 788 26 936 600
26701240	--- Andere kalksteen, n.e.g., behakt/bezaagd, platte/effen kanten, anders bewerkt	x 1 000 EUR kg	3 597 4 529 526	3 809 5 026 154	3 723 4 804 948	1 397 1 953 426
26701260	--- Graniet, behakt/bezaagd, platte/effen kanten, anders bewerkt	x 1 000 EUR kg	8 968 10 057 458	8 677 9 507 037	9 746 10 845 468	6 044 6 810 942
268	- ANDERE NIET-METAALHOUDENDE MINERALE PRODUCTEN	x 1 000 EUR -	29 789	27 475	32 044	26 396
26811	- - Schuur-, slijp- en polijstmiddelen	x 1 000 EUR -	1 099	957	1 115	1 117
26821	- - Overige niet-metaalhoudende minerale producten n.e.g. waarvan:	x 1 000 EUR -	28 690	26 518	30 929	25 279
26821253	--- Dakbedekkingsmateriaal of dampdichte vliezen gebaseerd op bitumen in rollen	x 1 000 EUR m2	12 315 5 009 607	10 058 4 097 455	12 362 5 062 928	9 322 3 616 649
268216	--- Niet-metaalhoudende minerale producten n.e.g. waarvan:	x 1 000 EUR kg	9 285 25 842 440	9 081 24 821 994	10 153 25 058 809	8 889 25 261 601
26821620	---- Geëxpandeerd vermiculiet, geëxpandeerde klei, ... (ook vermengd)	x 1 000 EUR kg	1 932 17 686 073	1 835 16 508 427	2 029 16 342 476	1 750 16 088 616
26821630	---- Mengsels en werken van minerale stoffen voor warmte-isolering, geluiddemping	x 1 000 EUR kg	6 782 6 948 196	6 564 7 096 045	7 831 7 986 122	6 597 7 884 177
27	<b>METALEN IN PRIMAIRE VORM (6)</b>	x 1 000 EUR -	<b>387 280</b>	<b>369 372</b>	<b>379 157</b>	<b>351 614</b>
2710	- IJZER EN STAAL IN PRIMAIRE VORMEN EN FERROLEGERINGEN (6) WAARVAN:	x 1 000 EUR -	13 109	11 888	13 153	13 658
271013	- - Slakken, wasschilfers en afval, van ijzer en van staal (6)	x 1 000 EUR -	293	165	442	347
272	- BUIZEN	x 1 000 EUR kg	13 770 17 719 707	12 923 15 912 035	14 178 17 498 974	11 824 14 367 678
272120	- - Hulpstukken (fittings) voor buisleidingen, van ijzer of van staal, gegoten	x 1 000 EUR kg	249 85 283	212 61 410	287 98 498	201 56 350
2722	- - Buizen en hulpstukken (fittings) van staal	x 1 000 EUR kg	13 521 17 634 424	12 711 15 850 625	13 891 17 400 476	11 623 14 311 328
272210	--- Buizen, pijpen en holle profielen, van ijzer of van staal	x 1 000 EUR kg	10 740 16 981 117	10 132 15 190 226	10 865 16 594 896	9 226 13 640 943
272220	--- Hulpstukken (fittings) voor buisleidingen, van ijzer of van staal, n.e.g.	x 1 000 EUR kg	2 781 653 307	2 579 660 399	3 026 805 580	2 397 670 385
273	- OVERIG IJZER EN STAAL EN NIET-EGKS-FERROLEGERINGEN	x 1 000 EUR -	79 638	70 572	76 286	59 605
2731	- - Koud getrokken producten	x 1 000 EUR kg	2 052 4 382 446	2 046 4 244 646	2 006 4 285 205	1 510 3 257 878
2732	- - Koud gewalst bandstaal	x 1 000 EUR -	11 573	11 033	11 019	10 765
273210	--- Koudgewalste platte producten van staal, niet bekleed, met een breedte van minder dan 600 mm	x 1 000 EUR -	7 148	6 641	6 113	6 086

(1) Leveringen m.i.v. aan het buitenland geleverd maakloonwerk.

(2) Statistische classering van producten gekoppeld aan activiteiten - CPA (2-6 cijfers); Prodcom-lijst (8 cijfers).

**Leveringen (1) in waarde en in hoeveelheid volgens de CPA en de Prodcorm-lijst  
(voorlopige cijfers) - vervolg**

Code (2)	Omschrijving	Eenheid	2003			
			April	Mei	Juni	Juli
273220	--- Koudgewalste platte producten van staal, geplateerd of bekleed, met een breedte van minder dan 600 mm waarvan:	x 1 000 EUR -	4 426	4 392	4 906	4 678
27322018	---- Organisch bekleed plaatstaal met een breedte van < 600 mm	x 1 000 EUR kg	366 1 624 968	237 1 276 886	251 1 286 832	201 2 664 355
27331	<b>-- Koud gevormde of koud gefelste produkten van ijzer, van niet-gelegeerd staal of van roestvrij</b>	x 1 000 EUR kg	<b>16 950 19 704 725</b>	<b>15 552 17 929 072</b>	<b>18 490 19 444 396</b>	<b>15 033 16 481 683</b>
273311	--- Profielen van ijzer of van niet-gelegeerd staal waarvan:	x 1 000 EUR kg	14 581 17 188 032	13 512 15 789 866	16 135 17 092 965	12 781 14 329 022
27331170	---- Koudgevormde profielen, verkregen uit platte producten, van niet-gelegeerd staal, bekleed met zink	x 1 000 EUR kg	6 220 7 209 053	6 104 7 018 152	7 606 7 330 495	6 283 6 803 241
27331200	--- Koudgevormde profielen, verkregen uit platte producten, van roestvrij staal	x 1 000 EUR kg	2 368 2 516 693	2 040 2 139 206	2 355 2 351 431	2 253 2 152 661
27341	<b>-- Draad</b>	x 1 000 EUR kg	<b>49 063 61 907 069</b>	<b>41 941 54 118 200</b>	<b>44 771 58 721 187</b>	<b>32 297 42 562 300</b>
27341130	--- Draad van niet-gelegeerd staal, C < 0,25%	x 1 000 EUR kg	24 813 42 053 219	19 666 35 907 671	22 514 40 182 884	16 278 29 342 710
274	- NON-FERRO METALEN	x 1 000 EUR kg	257 543 138 385 474	252 002 125 913 821	252 175 135 839 017	250 360 129 752 001
27421	<b>-- Ruw aluminium; aluminiumoxyde</b>	x 1 000 EUR kg	<b>5 842 3 432 828</b>	<b>4 926 3 043 788</b>	<b>4 511 2 639 984</b>	<b>4 445 2 731 608</b>
274222	<b>-- Staven en profielen, van aluminium</b>	x 1 000 EUR kg	<b>31 291 10 993 136</b>	<b>28 020 10 239 555</b>	<b>31 482 11 263 235</b>	<b>24 631 9 006 152</b>
27422500	<b>-- Bladaluminium, dikte (zonder onderlaag) &lt; 0,2 mm</b>	x 1 000 EUR kg	<b>10 587 3 304 050</b>	<b>9 734 3 316 382</b>	<b>10 685 3 335 275</b>	<b>11 895 3 596 505</b>
274226	<b>-- Buizen en pijpen, alsmede hulpstukken (fittings) voor buisleidingen, van aluminium</b>	x 1 000 EUR kg	<b>9 241 3 163 251</b>	<b>8 302 2 789 082</b>	<b>8 300 3 007 550</b>	<b>6 916 2 310 943</b>
2743	<b>-- Lood, zink en tin en werken daarvan</b>	x 1 000 EUR kg	<b>44 548 50 049 472</b>	<b>44 210 48 316 355</b>	<b>42 888 48 625 079</b>	<b>43 595 46 237 203</b>
27432600	--- Buizen, pijpen en hulpstukken voor buizen (verbindingstukken, ellebogen, moffen) van zink	x 1 000 EUR kg	1 085 404 360	977 366 259	963 341 243	912 332 839
2744	<b>-- Werken van koper</b>	x 1 000 EUR kg	<b>77 318 49 040 160</b>	<b>65 821 40 854 445</b>	<b>80 157 49 598 220</b>	<b>80 422 49 726 944</b>
27442	--- Halffabrikaten van koper of van koperlegeringen	x 1 000 EUR kg	43 060 24 248 459	37 529 21 109 883	46 671 25 972 645	45 079 25 024 022
2745	<b>-- Werken van andere non-ferrometalen</b>	x 1 000 EUR kg	<b>13 780 948 039</b>	<b>11 170 1 071 624</b>	<b>13 162 935 744</b>	<b>12 416 773 538</b>
275	- GIETEN VAN METALEN	x 1 000 EUR kg	23 220 9 116 039	21 987 9 639 723	23 364 9 887 953	16 168 6 747 647
27511	<b>-- Gieten van ijzer</b>	x 1 000 EUR kg	<b>8 743 6 658 553</b>	<b>8 613 7 260 456</b>	<b>9 130 7 557 206</b>	<b>6 262 5 214 610</b>
27511250	--- Delen van nodulair gietijzer voor andere machines	x 1 000 EUR kg	485 233 120	542 307 486	598 324 014	421 254 006
27511290	--- Delen van nodulair gietijzer voor ander gebruik	x 1 000 EUR kg	1 563 1 432 104	1 670 1 577 993	1 632 1 601 619	995 880 884

(1) Leveringen m.i.v. aan het buitenland geleverd maakloonwerk.

(2) Statistische classering van producten gekoppeld aan activiteiten - CPA (2-6 cijfers); Prodcorm-lijst (8 cijfers).

# PRODCOM - Leveringen per product

## Leveringen (1) in waarde en in hoeveelheid volgens de CPA en de Prodcom-lijst (voorlopige cijfers) - vervolg

Code (2)	Omschrijving	Eenheid	2003			
			April	Mei	Juni	Juli
275113	- - - Gieten van grijs gietijzer	x 1 000 EUR kg	6 235 4 835 253	6 032 5 221 956	6 304 5 401 760	4 533 3 937 038
	waarvan:					
27511350	- - - - Delen van overig (lamellair) gietijzer voor andere machines	x 1 000 EUR kg	4 551 3 176 728	4 124 3 325 699	4 261 3 379 182	2 830 2 446 666
27521090	- - Delen van gietstaal voor ander gebruik	x 1 000 EUR kg	3 157 937 772	3 228 965 214	2 736 736 939	1 062 239 022
275310	- - Gieten van lichte metalen	x 1 000 EUR kg	9 832 1 356 165	8 627 1 258 469	9 807 1 427 267	7 442 1 181 613
275410	- - Gieten van andere non-ferrometalen	x 1 000 EUR kg	1 488 163 549	1 520 155 584	1 692 166 541	1 403 112 402
28	<b>PRODUKTEN VAN METAAL, ANDERE DAN MACHINES EN APPARATEN</b>	x 1 000 EUR -	<b>541 086</b>	<b>520 661</b>	<b>579 535</b>	<b>465 999</b>
281	- METALEN CONSTRUCTIEWERKEN	x 1 000 EUR -	170 009	165 251	191 728	131 873
2811	- - Metalen constructiewerken en delen daarvan	x 1 000 EUR -	<b>134 957</b>	<b>130 123</b>	<b>144 897</b>	<b>106 524</b>
281110	- - - Geprefabriceerde bouwwerken van metaal	x 1 000 EUR -	27 069	27 045	32 025	21 325
28111030	- - - - Geprefabriceerde bouwwerken van ijzer of van staal	x 1 000 EUR -	24 064	24 493	28 980	19 056
28111050	- - - - Geprefabriceerde bouwwerken van aluminium	x 1 000 EUR -	3 005	2 552	3 046	2 269
28112	- - - Metalen constructiewerken en delen daarvan	x 1 000 EUR kg	101 911 54 368 968	97 900 50 844 699	106 515 57 790 243	81 451 45 156 854
28112100	- - - - Bruggen en brugdelen, van ijzer of van staal	x 1 000 EUR kg	3 331 2 289 302	4 120 3 026 619	5 370 3 857 265	2 531 1 876 258
28112200	- - - - Vakwerkmasten en andere masten, van ijzer of van staal	x 1 000 EUR kg	715 249 506	675 216 455	966 210 327	834 188 512
281123	- - - - Andere constructiewerken en delen daarvan, platen, staven, profielen, buizen e.d. van ijzer, staal of aluminium waarvan:	x 1 000 EUR kg	97 865 51 830 160	93 106 47 601 625	100 179 53 722 651	78 086 43 092 084
28112340	- - - - - Andere constructiewerken, hoofdzakelijk bestaande uit gelaagde profielplaten met isolerende tussenlaag	x 1 000 EUR kg	9 942 4 647 486	9 750 4 457 009	11 344 5 352 733	10 450 5 156 625
28112350	- - - - - Andere constructiewerken, hoofdzakelijk bestaande uit andere platen	x 1 000 EUR kg	8 157 2 977 663	8 738 3 275 778	7 999 2 971 816	8 339 3 159 737
28112360	- - - - - Andere constructiewerken van ijzer of van staal	x 1 000 EUR kg	60 588 36 139 611	54 314 31 433 437	58 525 35 457 852	43 967 28 383 654
28112370	- - - - - Constructiewerken en delen van constructiewerken, van aluminium, neg	x 1 000 EUR kg	15 360 1 558 994	16 019 1 686 621	15 866 1 609 509	11 472 1 237 372
28119100	- - - Installatie van zelfvervaardigde metalen constructiewerken	x 1 000 EUR -	5 977	5 177	6 356	3 748
281210	- - Deuren en ramen, alsmede kozijnen daarvoor en drempels, van ijzer, van staal en van aluminium	x 1 000 EUR p/st	35 052 155 920	35 128 155 702	46 832 218 247	25 349 111 321
28121030	- - - Deuren en ramen, kozijnen en drempels, van ijzer of van staal	x 1 000 EUR p/st	6 780 43 005	6 811 34 188	7 241 33 477	4 611 19 328

(1) Leveringen m.i.v. aan het buitenland geleverd maakloonwerk.

(2) Statistische classering van producten gekoppeld aan activiteiten - CPA (2-6 cijfers); Prodcom-lijst (8 cijfers).

(6) M.u.v. Staalindustrie Verbond (voorlooiid).

**Leveringen (1) in waarde en in hoeveelheid volgens de CPA en de Prodcorm-lijst  
(voorlopige cijfers) - vervolg**

Code (2)	Omschrijving	Eenheid	2003			
			April	Mei	Juni	Juli
28121050	--- Deuren en ramen, kozijnen en drempels, van aluminium	x 1 000 EUR p/st	28 272 112 915	28 317 121 514	39 591 184 770	20 738 91 993
282	- TANKS, RESERVOIRS EN BERGINGSMIDDELEN, VAN METAAL; RADIATOREN EN KETELS VOOR CENTRALE VERWARMING	x 1 000 EUR -	62 110	63 531	68 132	72 561
2821	<b>-- Tanks, reservoirs en bergingsmiddelen, van metaal</b>	x 1 000 EUR -	<b>18 624</b>	<b>16 763</b>	<b>15 620</b>	<b>28 406</b>
28211	--- Tanks, reservoirs en bergingsmiddelen, van ijzer, van staal of van aluminium waarvan:	x 1 000 EUR kg	17 720 5 141 898	14 624 4 589 619	14 927 4 977 545	27 469 8 797 651
28211130	---- Andere reservoirs, kuipen e.d. bergingsmiddelen, voor vloeistoffen	x 1 000 EUR kg	9 492 2 461 379	8 638 2 489 701	8 246 2 853 214	15 585 4 398 331
28211150	---- Reservoirs, kuipen e.d. bergingsmiddelen van ijzer of van staal, met een inhoud > 300 l, voor vaste stoffen	x 1 000 EUR kg	2 559 1 225 889	3 056 1 492 040	3 604 1 332 853	4 293 1 916 546
28219200	--- Reparatie en onderhoud van tanks, reservoirs en bergingsmiddelen, van metaal	x 1 000 EUR -	904	2 138	693	936
2822	<b>-- Radiatoren en ketels voor centrale verwarming</b>	x 1 000 EUR -	<b>43 486</b>	<b>46 769</b>	<b>52 512</b>	<b>44 156</b>
28221	--- Radiatoren en ketels	x 1 000 EUR -	25 624	25 827	26 494	20 965
28221150	---- Radiatoren, niet-elektrisch verwarmd, en delen daarvan, van ijzer/staal	x 1 000 EUR kg	23 378 11 815 502	23 016 11 429 450	22 741 11 734 709	19 115 10 327 726
28221200	---- Ketels voor centrale verwarming	x 1 000 EUR p/st	1 834 3 249	2 233 4 093	2 919 5 262	1 436 2 577
28221300	---- Delen van ketels voor centrale verwarming	x 1 000 EUR -	412	579	834	415
28229200	--- Reparatie en onderhoud van ketels voor centrale verwarming, al dan niet voor huishoudelijk gebruik	x 1 000 EUR -	17 863	20 941	26 018	23 190
2830	- STOOMKETELS, ANDERE DAN WARMWATERKETELS VOOR DE CENTRALE VERWARMING WAARVAN:	x 1 000 EUR -	38 550	30 874	43 709	33 937
28309100	<b>-- Installatie van stoomketels, met inbegrip van de leidingstelsels van metaal in fabrieken</b>	x 1 000 EUR -	<b>16 368</b>	<b>16 935</b>	<b>22 487</b>	<b>15 172</b>
2840	- SMEDEN, PERSEN, STAMPEN EN PROFIELWALSEN VAN METAAL; POEDERMETALLURGIE WAARVAN:	x 1 000 EUR -	15 565	14 507	15 396	14 261
284012	<b>-- Stampen van metaal</b>	x 1 000 EUR -	<b>7 004</b>	<b>6 588</b>	<b>7 230</b>	<b>6 437</b>
28401270	--- Delen van stampwerk van staal voor andere machines	x 1 000 EUR kg	560 247 483	510 228 945	364 180 622	362 130 890
284013	<b>-- Andere vormbewerkingen van metaal</b>	x 1 000 EUR kg	<b>8 306</b> <b>47 444 536</b>	<b>7 729</b> <b>43 840 757</b>	<b>7 996</b> <b>42 470 387</b>	<b>7 621</b> <b>54 127 301</b>
28401330	--- Pers-, trek- en stansdelen van staal voor andere machines	x 1 000 EUR kg	2 310 569 129	2 101 520 513	2 191 534 528	1 770 457 635
28401340	--- Pers-, trek- en stansdelen van staal voor elektrotechnische producten	x 1 000 EUR kg	1 814 45 426 333	1 759 41 990 039	1 792 40 508 551	2 005 52 241 787
28401370	--- Pers-, trek- en stansdelen van non-ferrometalen	x 1 000 EUR kg	4 182 1 449 074	3 869 1 330 205	4 014 1 427 308	3 846 1 427 879

(1) Leveringen m.i.v. aan het buitenland geleverd maakloonwerk.

(2) Statistische classering van producten gekoppeld aan activiteiten - CPA (2-6 cijfers); Prodcorm-lijst (8 cijfers).

# PRODCOM - Leveringen per product

## Leveringen (1) in waarde en in hoeveelheid volgens de CPA en de Prodcom-lijst (voorlopige cijfers) - vervolg

Code (2)	Omschrijving	Eenheid	2003			
			April	Mei	Juni	Juli
285	- OPPERVLAKTEBEHANDELING VAN METAAL; ALGEMENE METAALBEWERKING	x 1 000 EUR -	94 891	92 672	100 178	77 192
2851	- - Oppervlaktebehandeling van metaal	x 1 000 EUR -	<b>52 216</b>	<b>49 233</b>	<b>52 372</b>	<b>41 773</b>
28511	- - - Bekleden van metaal	x 1 000 EUR -	30 807	28 931	30 787	25 290
285111	- - - - Bekleden van metaal met metaal	x 1 000 EUR -	24 645	22 467	23 670	18 784
	waarvan:					
28511130	- - - - - Metallische laag (Dompel)	x 1 000 EUR -	5 631	4 724	5 506	4 171
28511190	- - - - - Overige metallische lagen (electro- lytisch en chemisch vernikkelen, verkoperen, verchromen, enz.)	x 1 000 EUR -	2 382	2 042	2 017	2 331
285112	- - - - Bekleden van metaal met ander materiaal dan metaal	x 1 000 EUR -	6 163	6 465	7 117	6 506
28512	- - - - Andere behandeling van metaal	x 1 000 EUR -	21 409	20 301	21 585	16 483
28512100	- - - - - Warmtebehandeling (harden e.d.)	x 1 000 EUR -	1 030	868	887	681
285122	- - - - - Andere oppervlaktebehandeling van metaal	x 1 000 EUR -	20 379	19 433	20 698	15 802
	waarvan:					
28512230	- - - - - Lakken e.d.	x 1 000 EUR -	8 122	7 711	8 468	6 064
28512290	- - - - - Overige oppervlaktebewerkingen van metalen	x 1 000 EUR -	8 789	8 669	8 902	6 474
2852	- - Algemene metaalbewerking	x 1 000 EUR kg	<b>42 675</b> <b>9 089 734</b>	<b>43 439</b> <b>9 682 138</b>	<b>47 806</b> <b>11 018 095</b>	<b>35 419</b> <b>8 730 238</b>
285210	- - - Draaien van metalen delen	x 1 000 EUR kg	28 582 5 797 171	30 501 6 614 042	32 983 7 581 216	25 285 6 219 963
	waarvan:					
28521003	- - - - Draaien van metalen delen voor machines en mechanische toestellen	x 1 000 EUR kg	7 720 1 188 117	6 881 1 073 693	7 678 1 220 917	5 643 878 963
28521005	- - - - Draaien van metalen delen voor voertuigen (m.u.v. rollen spoor- en tramwagematerieel, enz.)	x 1 000 EUR kg	17 777 4 531 896	19 966 5 476 233	22 560 6 291 559	18 246 5 285 900
28521013	- - - - Draaien van metalen delen enz. voor voertuigen en materieel voor beves- tiging van bestanddelen spoorbanen	x 1 000 EUR kg	154 13 786	168 13 125	203 14 928	154 12 123
28522000	- - - Algemene metaalbewerking (m.u.v. het draaien van metalen delen)	x 1 000 EUR kg	14 093 3 292 563	12 938 3 068 096	14 823 3 436 879	10 134 2 510 275
286	- MESSENMAKERSWERK, GEREEDSCHAP EN IJZERWAREN WAARVAN:	x 1 000 EUR -	37 175	40 331	38 716	30 659
286220	- - Handzagen; zaagbladen van alle soorten	x 1 000 EUR kg	<b>1 920</b> <b>34 957</b>	<b>1 590</b> <b>30 607</b>	<b>2 020</b> <b>34 071</b>	<b>1 564</b> <b>31 590</b>
286230	- - Overig handgereedschap	x 1 000 EUR kg	<b>97</b> <b>17 230</b>	<b>75</b> <b>14 083</b>	<b>78</b> <b>15 024</b>	<b>66</b> <b>10 598</b>
286250	- - Ander gereedschap	x 1 000 EUR -	<b>7 104</b>	<b>13 077</b>	<b>8 065</b>	<b>6 755</b>
	waarvan:					

(1) Leveringen m.i.v. aan het buitenland geleverd maakloonwerk.

(2) Statistische classering van producten gekoppeld aan activiteiten - CPA (2-6 cijfers); Prodcom-lijst (8 cijfers).

**Leveringen (1) in waarde en in hoeveelheid volgens de CPA en de Prodcorm-lijst  
(voorlopige cijfers) - vervolg**

Code (2)	Omschrijving	Eenheid	2003			
			April	Mei	Juni	Juli
28625015	--- Grond- en gesteenteboren met werkzaam deel van diamant	x 1 000 EUR kg	1 910 14 056	6 025 44 232	2 488 18 645	2 226 21 032
28625024	--- Trekstenen, -matrijzen, pers- of extrusiematrijzen voor metaalbewerking	x 1 000 EUR kg	2 075 70 832	1 846 57 749	1 858 59 202	1 253 43 301
28625033	--- Gereedschap voor het stampen en stansen, voor metaalbewerking	x 1 000 EUR kg	641 8 536	756 9 104	1 257 13 343	1 054 9 869
28625039	--- Gereedschap voor het stampen en stansen, andere	x 1 000 EUR kg	391 5 820	350 5 396	379 5 436	380 5 734
28631	- - Hangsloten, grendelsloten en andere sloten, sleutels en delen daarvan, van onedel metaal waarvan:	x 1 000 EUR -	<b>19 669</b>	<b>17 835</b>	<b>20 229</b>	<b>14 605</b>
286314	--- Scharnieren, garnituren, beslag en dergelijke, van onedel metaal, voor automobielen, deuren, vensters, e.d. waarvan:	x 1 000 EUR kg	17 025 2 131 524	15 542 1 954 004	17 959 2 341 953	13 148 2 019 690
28631410	---- Scharnieren en andere hengsels, van onedel metaal	x 1 000 EUR kg	671 72 702	613 79 790	678 78 463	437 56 241
28631440	---- Garnituren, beslag, voor gebouwen, van onedel metaal, n.e.g.	x 1 000 EUR kg	12 985 1 382 429	11 461 1 175 373	13 963 1 594 688	9 610 1 347 669
28631460	---- Garnituren, beslag, enz. andere dan voor deuren, trappen, meubelen en automobielen, van onedel metaal	x 1 000 EUR kg	208 25 303	213 26 067	239 29 250	132 15 927
287	- OVERIGE PRODUCTEN VAN METAAL	x 1 000 EUR -	122 786	113 494	121 675	105 515
28711	- - Reservoirs, fusten, trommels, bussen, blikken en dergelijke bergingsmiddelen (andere dan voor gas), van ijzer of staal	x 1 000 EUR p/st	<b>7 461</b> <b>496 291</b>	<b>6 982</b> <b>432 786</b>	<b>7 485</b> <b>492 745</b>	<b>6 728</b> <b>488 888</b>
28721	- - Bergingsmiddelen van licht metaal waarvan:	x 1 000 EUR -	<b>15 171</b>	<b>14 562</b>	<b>15 462</b>	<b>14 178</b>
287211	--- Bergingsmiddelen van licht metaal (ander dan aluminium)	x 1 000 EUR p/st	13 785 131 918 315	13 411 124 688 828	14 242 140 318 926	13 243 125 424 259
28731	- - Artikelen van draad waarvan:	x 1 000 EUR -	<b>33 279</b>	<b>29 906</b>	<b>30 135</b>	<b>23 855</b>
287313	--- Metaaldoek, -gaas en traliewerk, van ijzer-, staal- of koperdraad; plaat-gaas, plaat- of bandstaal of -koper	x 1 000 EUR kg	9 072 12 191 262	8 692 12 494 527	8 910 13 764 427	5 169 7 130 963
2874	- - Bouten, schroeven, moeren, kettingen en veren waarvan:	x 1 000 EUR -	<b>8 183</b>	<b>7 124</b>	<b>7 874</b>	<b>6 134</b>
287411	--- Artikelen met schroefdraad, van ijzer of van staal, n.e.g. waarvan:	x 1 000 EUR -	4 137	3 816	4 102	2 974
28741190	---- Artikelen met schroefdraad, n.e.g., van ijzer of van staal	x 1 000 EUR kg	2 811 2 097 824	2 614 1 642 329	2 623 1 726 181	2 049 1 567 464
28741230	--- Sluitringen n.e.g.	x 1 000 EUR kg	425 215 695	342 170 438	483 276 351	367 194 731
287414	--- Veren en veerbladen, van ijzer of van staal; veren van koper waarvan:	x 1 000 EUR kg	3 059 843 427	2 520 681 049	2 714 763 989	2 311 699 062
28741433	---- Drukveren (excl. voluutveren) van ijzer of van staal, koud gevormd	x 1 000 EUR kg	234 40 705	191 38 262	200 30 781	114 24 969
28741435	---- Trekveren van ijzer of van staal, koud gevormd	x 1 000 EUR kg	97 23 943	88 22 824	75 18 058	63 16 237

(1) Leveringen m.i.v. aan het buitenland geleverd maakloonwerk.

(2) Statistische classering van producten gekoppeld aan activiteiten - CPA (2-6 cijfers); Prodcorm-lijst (8 cijfers).

# PRODCOM - Leveringen per product

## Leveringen (1) in waarde en in hoeveelheid volgens de CPA en de Prodcom-lijst (voorlopige cijfers) - vervolg

Code (2)	Omschrijving	Eenheid	2003			
			April	Mei	Juni	Juli
28741437	---- Andere schroefveren van staal, koud gevormd	x 1 000 EUR kg	252 58 969	266 58 827	265 49 893	92 22 090
2875	-- Overige producten van metaal, n.e.g.	x 1 000 EUR -	<b>58 693</b>	<b>54 920</b>	<b>60 719</b>	<b>54 620</b>
28751	--- Metaalwaren voor huishoudelijk gebruik	x 1 000 EUR -	10 574	9 162	9 676	9 071
287511	---- Gootstenen, wasbakken, badkuipen en andere toiletartikelen van ijzer, staal, koper of aluminium	x 1 000 EUR -	1 025	757	742	566
287512	---- Keukengerei en huishoudelijke artikelen, alsmede delen daarvan, van ijzer, staal, koper of aluminium waarvan:	x 1 000 EUR kg	9 549 1 399 056	8 405 1 292 921	8 934 1 315 659	8 505 1 320 133
28751229	----- Andere huishoudelijke artikelen van roestvrij staal	x 1 000 EUR kg	3 148 360 775	2 766 338 645	3 211 378 064	2 788 369 840
28752	--- Overige metaalwaren (andere dan sabels, degens, bajonetten en dergelijke) waarvan:	x 1 000 EUR -	48 119	45 758	51 042	45 549
287527	---- Andere artikelen van onedel metaal, n.e.g. waarvan:	x 1 000 EUR -	47 276	44 908	49 968	44 772
28752719	----- Gegoten artikelen van ijzer of staal, n.e.g.	x 1 000 EUR kg	2 750 447 818	2 898 497 234	2 885 484 379	2 834 514 331
28752722	----- Gesmede of gestampte artikelen van ijzer of staal, n.e.g.	x 1 000 EUR kg	934 245 206	888 237 694	1 051 264 191	906 230 854
28752725	----- Werken van ijzer- of staal draad, n.e.g.	x 1 000 EUR kg	1 724 518 992	1 381 546 222	1 764 556 236	1 375 440 246
28752745	----- Andere gestampte werken van ijzer of van staal	x 1 000 EUR kg	8 135 4 592 848	7 629 4 338 051	9 467 5 445 045	10 625 6 451 268
28752749	----- Andere werken van ijzer of van staal	x 1 000 EUR kg	10 099 3 782 122	9 127 3 336 159	10 574 4 048 099	8 729 3 021 132
28752753	----- Andere gegoten werken van aluminium	x 1 000 EUR kg	301 42 164	322 41 872	323 43 315	183 25 927
28752755	----- Werken van aluminium n.e.g.	x 1 000 EUR kg	6 613 781 126	5 973 719 466	6 873 821 240	5 873 662 416
28752758	----- Artikelen van koper, n.e.g.	x 1 000 EUR kg	2 760 493 155	2 584 471 414	2 827 525 448	2 141 369 540
28752765	----- Werken van zink, n.e.g.	x 1 000 EUR kg	2 983 1 351 485	2 987 1 342 658	3 353 1 373 226	2 776 1 552 085
28752783	----- Buigzame buizen (slangen), van ijzer of van staal	x 1 000 EUR kg	473 45 946	504 49 055	506 48 821	282 27 880
28752787	----- Verkeersborden, straatnaamborden, uithangborden en dergelijke borden, van onedel metaal	x 1 000 EUR kg	2 295 225 025	2 670 232 524	2 339 225 171	1 493 159 126
29	<b>MACHINES, APPARATEN EN WERKTUIGEN N.E.G.</b>	x 1 000 EUR -	<b>597 266</b>	<b>580 793</b>	<b>660 739</b>	<b>553 109</b>
291	- MACHINES VOOR DE PRODUKTIE EN TOEPASSING VAN MECHANISCHE ENERGIE, EXCLUSIEF MOTOREN	x 1 000 EUR -	125 657	124 498	136 840	131 977
2911	-- <b>Motoren en turbines, exclusief motoren voor luchtvaartuigen, motorvoertuigen en rijwielen waarvan:</b>	x 1 000 EUR -	<b>19 661</b>	<b>20 398</b>	<b>24 029</b>	<b>17 573</b>

(1) Leveringen m.i.v. aan het buitenland geleverd maakloonwerk.

(2) Statistische classering van producten gekoppeld aan activiteiten - CPA (2-6 cijfers); Prodcom-lijst (8 cijfers).

**Leveringen (1) in waarde en in hoeveelheid volgens de CPA en de Prodcorm-lijst  
(voorlopige cijfers) - vervolg**

Code (2)	Omschrijving	Eenheid	2003			
			April	Mei	Juni	Juli
29119	- - - Installatie, reparatie en onderhoud van motoren en turbines (excl. motoren voor luchtvaartuigen, motorvoertuigen e.d.)	x 1 000 EUR -	8 752	7 021	14 530	9 848
2912	<b>- - Pompen en compressoren</b>	x 1 000 EUR -	<b>79 926</b>	<b>78 081</b>	<b>84 112</b>	<b>92 418</b>
	<b>waarvan:</b>					
29122	- - - Pompen en elevatoren voor vloeistoffen	x 1 000 EUR p/st	5 258 8 109	5 287 9 546	5 237 9 351	5 691 9 622
	<b>waarvan:</b>					
291224	- - - - Centrifugaalpompen voor vloeistoffen; andere pompen; elevatoren voor vloeistoffen	x 1 000 EUR p/st	4 900 4 921	4 778 4 864	4 841 5 458	5 233 5 726
29124	- - - Delen van pompen, van compressoren en van hydraulische en pneumatische motoren en krachtmachines	x 1 000 EUR -	9 959	10 144	10 744	10 486
291241	- - - - Delen van hydraulische en pneumatische motoren en krachtmachines	x 1 000 EUR -	863	1 030	945	530
29124200	- - - - Delen van pompen en elevatoren voor vloeistoffen	x 1 000 EUR -	1 350	1 256	1 237	1 172
29124300	- - - - Delen van pompen, compressoren, ventilatoren, afzuigkappen	x 1 000 EUR -	7 745	7 858	8 561	8 784
2913	<b>- - Kranen en dergelijke artikelen</b>	x 1 000 EUR -	<b>4 795</b>	<b>4 475</b>	<b>4 808</b>	<b>4 118</b>
	<b>waarvan:</b>					
29131	- - - Kranen en dergelijke artikelen, voor leidingen, ketels, reservoirs, bakken of dergelijke bergingsmiddelen waarvan:	x 1 000 EUR kg	3 379 92 670	3 311 90 113	3 453 104 862	2 940 77 105
291313	- - - - Regelafluiters, schuifafsluiters, klepafsluiters en andere kleppen en afsluiters	x 1 000 EUR kg	1 503 37 856	1 720 41 463	1 838 53 597	1 400 35 172
29132000	- - - Delen van kranen e.d. artikelen van GS 8481	x 1 000 EUR -	423	373	471	428
29139200	- - - Reparatie en onderhoud van kranen en dergelijke artikelen	x 1 000 EUR -	993	790	884	750
2914	<b>- - Lagers, getande overbrengingen en drijfwerkelementen</b>	x 1 000 EUR -	<b>21 275</b>	<b>21 545</b>	<b>23 891</b>	<b>17 868</b>
	<b>waarvan:</b>					
29142	- - - Lagers, getande overbrengingen en drijfwerkelementen waarvan:	x 1 000 EUR kg	20 922 1 696 162	21 205 1 668 772	23 530 1 838 560	17 575 1 618 817
29142440	- - - - Andere overbrengingsmechanismen	x 1 000 EUR kg	297 1 876	348 2 332	251 1 733	290 2 448
29142450	- - - - Tandwielkasten en andere overbrengingsmech. voor het aanpassen van snelheid	x 1 000 EUR kg	17 006 1 363 790	17 364 1 362 546	19 925 1 536 767	14 588 1 391 041
292	- OVERIGE MACHINES EN APPARATEN VOOR ALGEMEEN GEBRUIK	x 1 000 EUR -	173 873	173 668	210 266	174 549
2921	<b>- - Ovens en branders</b>	x 1 000 EUR -	<b>2 964</b>	<b>2 678</b>	<b>5 041</b>	<b>3 279</b>
2922	<b>- - Hijs-, hef- en transportwerktuigen</b>	x 1 000 EUR -	<b>55 797</b>	<b>62 991</b>	<b>71 246</b>	<b>47 199</b>
	<b>waarvan:</b>					
292214	- - - Dirkkranen; hijskranen; hefportalen, portaalwagens en transportwagens met kraan waarvan:	x 1 000 EUR p/st	9 507 6 132	9 320 5 498	10 290 6 120	8 446 4 457
29221470	- - - - Machines en toestellen, om te hijsen, ..., n.e.g.	x 1 000 EUR p/st	596 262	666 306	422 133	574 175

(1) Leveringen m.i.v. aan het buitenland geleverd maakloonwerk.

(2) Statistische classering van producten gekoppeld aan activiteiten - CPA (2-6 cijfers); Prodcorm-lijst (8 cijfers).



# PRODCOM - Leveringen per product

## Leveringen (1) in waarde en in hoeveelheid volgens de CPA en de Prodcom-lijst (voorlopige cijfers) - vervolg

Code (2)	Omschrijving	Eenheid	2003			
			April	Mei	Juni	Juli
292215	--- Vorkheftrucks; andere transportwagentjes; trekkers van de soort gebruikt voor het trekken van	x 1 000 EUR p/st	8 281 26 173	13 553 21 662	8 347 19 939	5 936 12 754
292216	--- Personen- en goederenliften; roltrappen en -paden waarvan:	x 1 000 EUR p/st	6 639 273	11 750 374	9 730 404	3 262 200
29221630	---- Personen- en goederenliften (incl. bakkenliften), elektrisch	x 1 000 EUR p/st	5 132 117	8 297 217	6 002 184	2 442 90
292217	--- Pneumatische en andere continu-werkende transportinrichtingen voor goederen waarvan:	x 1 000 EUR p/st	5 632 22 905	6 229 1 558	11 052 4 899	7 465 1 860
29221770	---- Continu werkende transportinrichtingen voor goederen, met banden, n.e.g.	x 1 000 EUR p/st	2 524 22 123	1 967 652	5 233 3 647	1 453 625
29221793	---- Continu werkende transportinrichtingen voor goederen, rollenbanen/castors	x 1 000 EUR p/st	537 72	500 65	1 060 67	934 62
292218	--- Andere hijs-, hef- en transportwerktuigen waarvan:	x 1 000 EUR p/st	1 654 144 140	1 440 154 409	1 934 131 706	1 696 125 050
29221870	---- Hef-, hijs-, laad- en losmachines en toestellen laadtoestellen voorhoogovens en manipulatoren voor smeedinrichtingen	x 1 000 EUR p/st	660 2 567	419 557	597 1 265	434 392
292219	--- Delen van hijs-, hef- en transportwerktuigen	x 1 000 EUR -	3 471	2 989	3 627	1 946
29229	--- Installatie, reparatie en onderhoud van hijs-, hef- en transportwerktuigen	x 1 000 EUR -	18 312	15 629	23 874	16 821
29229100	---- Installatie van hef-, hijs- en transportwerktuigen	x 1 000 EUR -	1 821	1 838	2 403	2 210
29229200	---- Reparatie en onderhoud van hef-, hijs- en transportwerktuigen	x 1 000 EUR -	16 492	13 791	21 471	14 611
2923	<b>- - Machines en apparaten voor de koeltechniek en klimaatregeling, voor niet-huishoudelijk gebruik</b>	x 1 000 EUR -	<b>73 148</b>	<b>70 707</b>	<b>86 749</b>	<b>82 866</b>
29231	--- Warmtewisselaars; toestellen voor de koeltechniek en klimaatregeling; filtreertoestellen waarvan:	x 1 000 EUR p/st	37 515 84 620	35 604 86 646	34 759 84 449	43 857 130 558
29231130	---- Warmtewisselaars	x 1 000 EUR p/st	1 683 2 918	2 198 2 775	2 324 3 753	1 731 3 136
292312	---- Machines en apparaten voor de regeling van het klimaat in besloten ruimten	x 1 000 EUR p/st	11 488 17 786	12 601 15 711	10 619 17 100	12 184 20 625
292320	--- Ventilatoren, andere dan tafel-, vloer-, wand-, raam-, plafond- en dakventilatoren	x 1 000 EUR p/st	2 076 9 901	2 095 7 826	4 155 10 825	2 361 8 538
292330	--- Delen van machines en toestellen voor de koel- en vriestechniek, alsmede van warmtepompen waarvan:	x 1 000 EUR -	12 365	12 119	14 982	13 252
29233070	---- Delen van koelmeubelen, delen van warmtepompen, andere	x 1 000 EUR -	7 568	7 988	10 215	8 513
29239	--- Installatie, reparatie en onderhoud van machines en apparaten voor koeltechniek en klimaatregeling, niet vr. huishoudens	x 1 000 EUR -	21 191	20 889	32 854	23 397
29239100	---- Installatie van machines en apparaten voor de koeltechniek en klimaatregeling, voor niet-huishoudelijk gebruik	x 1 000 EUR -	10 890	10 130	19 184	10 540
29239200	---- Reparatie en onderhoud van machines en apparaten voor koeltechniek en klimaatregeling (niet-huishoudelijk gebruik)	x 1 000 EUR -	10 302	10 759	13 670	12 857

(1) Leveringen m.i.v. aan het buitenland geleverd maakloonwerk.

(2) Statistische classering van producten gekoppeld aan activiteiten - CPA (2-6 cijfers); Prodcom-lijst (8 cijfers).

**Leveringen (1) in waarde en in hoeveelheid volgens de CPA en de Prodcorm-lijst  
(voorlopige cijfers) - vervolg**

Code (2)	Omschrijving	Eenheid	2003			
			April	Mei	Juni	Juli
2924	- - Overige machines en apparaten voor algemeen gebruik, n.e.g. waarvan:	x 1 000 EUR -	41 965	37 292	47 230	41 206
292412	- - - Toestellen voor filtreren of zuiveren van vloeistoffen waarvan:	x 1 000 EUR -	6 741	6 232	6 978	6 185
29241230	- - - - Toestellen voor het filtreren of zuiveren van water	x 1 000 EUR p/st	2 507 28 514	2 374 28 568	2 582 33 281	2 325 28 591
29242	- - - Machines en toestellen voor het reinigen van flessen, voor het vullen of wegen; toestellen voor het spuiten waarvan:	x 1 000 EUR -	7 902	5 775	7 891	9 706
292421	- - - - Machines en toestellen voor het reinigen, vullen en verpakken van flessen en andere bergingsmiddelen	x 1 000 EUR p/st	2 448 28	1 839 21	2 253 30	3 448 23
292424	- - - - Blusapparaten, spuitpistolen, zand- en stoomstraal toestellen en dergelijke toestellen, niet voor land- en tuinbouw waarvan:	x 1 000 EUR p/st	4 207 152 322	2 672 132 107	4 373 325 404	4 624 268 199
29242410	- - - - - Blusapparaten	x 1 000 EUR p/st	1 971 117 672	1 601 98 941	2 741 286 684	1 851 174 535
29245	- - - Delen van overige machines en apparaten voor algemeen gebruik waarvan:	x 1 000 EUR -	14 580	13 705	17 190	13 681
292453	- - - - Delen van kalenders en walsmachines; delen van toestellen voor het spuiten, gewichten voor weegtoestellen	x 1 000 EUR -	740	525	510	536
29249	- - - Installatie, reparatie en onderhoud van machines en apparaten voor algemeen gebruik n.e.g.	x 1 000 EUR -	9 348	7 940	10 695	8 793
29249100	- - - - Installatie van overige machines en apparaten voor algemeen gebruik, n.e.g.	x 1 000 EUR -	4 700	3 416	4 138	4 273
29249200	- - - - Reparatie en onderhoud van overige machines voor algemeen gebruik, n.e.g.	x 1 000 EUR -	4 648	4 524	6 556	4 520
293	- MACHINES EN WERKTUIGEN VOOR DE LANDBOUW OF DE BOSBOUW WAARVAN:	x 1 000 EUR -	60 975	74 607	66 571	46 825
29321	- - Machines voor de land-, tuin- of bosbouw, voor de voorbereiding, bewerking of bebouwing van de bodem	x 1 000 EUR p/st	1 176 1 027	765 209	630 124	451 82
293270	- - Delen van machines en toestellen voor de landbouw of de bosbouw waarvan:	x 1 000 EUR -	2 669	2 505	2 943	2 065
29327050	- - - Delen van machines, toestellen en werktuigen van post 84.33	x 1 000 EUR -	1 655	1 642	2 299	1 558
29329	- - Installatie, reparatie en onderhoud van machines en toestellen voor de landbouw of de bosbouw	x 1 000 EUR -	1 270	1 204	1 367	1 545
294	- GEREEDSCHAPSWERKTUIGEN WAARVAN:	x 1 000 EUR -	21 394	21 944	26 173	34 584
29423	- - Andere gereedschapswerktuigen voor de metaalbewerking waarvan:	x 1 000 EUR -	12 340	12 294	14 978	27 500
294233	- - - Machines voor het buigen, het vouwen, het strekken of het vlakken van metaal, niet met numerieke besturing	x 1 000 EUR p/st	3 741 29	3 333 38	3 627 18	2 446 8
294240	- - Delen en toebehoren voor gereedschapswerktuigen voor het bewerken van metaal	x 1 000 EUR -	3 090	2 675	3 494	2 052
2943	- - Overige gereedschapswerktuigen, n.e.g. waarvan:	x 1 000 EUR -	4 778	5 444	7 030	4 226

(1) Leveringen m.i.v. aan het buitenland geleverd maakloonwerk.

(2) Statistische classering van producten gekoppeld aan activiteiten - CPA (2-6 cijfers); Prodcorm-lijst (8 cijfers).

## PRODCOM - Leveringen per product

### Leveringen (1) in waarde en in hoeveelheid volgens de CPA en de Prodcom-lijst (voorlopige cijfers) - vervolg

Code (2)	Omschrijving	Eenheid	2003			
			April	Mei	Juni	Juli
29431	--- Gereedschapswerktuigen voor het bewerken van steen, van hout en van dergelijke harde stoffen	x 1 000 EUR -	2 393	2 818	2 499	1 829
294334	--- Delen en toebehoren voor gereedschapswerktuigen voor het bewerken van hout, kurk, steen, geharde	x 1 000 EUR -	999	950	2 747	885
29439	--- Installatie, onderhoud en reparatie van gereedschapswerktuigen voor het bewerken van hout, kurk, steen, geharde	x 1 000 EUR -	1 018	1 191	1 389	1 292
295	- OVERIGE MACHINES, APPARATEN EN WERKTUIGEN VOOR SPECIFIEKE DOELEINDEN	x 1 000 EUR -	169 667	157 088	175 201	142 379
2951	- - <b>Machines voor de metallurgie</b>	x 1 000 EUR -	<b>7 794</b>	<b>8 619</b>	<b>8 945</b>	<b>2 876</b>
295112	--- Delen van machines voor de metallurgie; walsrollen; delen van walsstoelen	x 1 000 EUR -	5 456	5 381	6 841	926
29519	--- Installatie, reparatie en onderhoud van machines voor de metallurgie	x 1 000 EUR -	2 338	3 238	2 104	1 950
2952	- - <b>Machines voor de winning van delfstoffen en voor de bouw waarvan:</b>	x 1 000 EUR -	<b>37 064</b>	<b>34 207</b>	<b>39 928</b>	<b>30 586</b>
29526	--- Delen van machines voor het winnen van delfstoffen en voor de bouw	x 1 000 EUR -	8 551	8 286	8 787	7 335
29529	--- Installatie, reparatie en onderhoud van machines voor de winning van delfstoffen en voor de bouw	x 1 000 EUR -	1 388	1 283	1 644	1 398
2953	- - <b>Machines voor de produktie van voedings- en genotmiddelen</b>	x 1 000 EUR -	<b>14 906</b>	<b>14 522</b>	<b>19 116</b>	<b>17 316</b>
29531	--- Machines voor de produktie van voedings- en genotmiddelen waarvan:	x 1 000 EUR -	6 819	4 985	8 943	4 813
295316	---- Machines en toestellen, n.e.g., voor de industriële bereiding of vervaardiging van voedingsmiddelen of dranken(incl. waarvan:	x 1 000 EUR -	4 970	3 441	6 999	3 612
29531613	----- Machines en toestellen voor brood- of banketbakkerijen, n.e.g.	x 1 000 EUR p/st	1 232 318	1 121 302	3 463 285	1 041 236
29531640	----- Machines en toestellen voor brouwerijen	x 1 000 EUR p/st	292 8	324 12	317 7	571 8
29531670	----- Machines voor de bereiding/vervaardiging van voedingsmiddelen/dranken, n.e.g.	x 1 000 EUR p/st	1 374 58	1 265 64	1 254 60	960 39
29532	--- Delen van machines voor de produktie van voedings- en genotmiddelen waarvan:	x 1 000 EUR -	1 495	1 681	1 842	1 778
29532250	---- Delen van machines van post 84.38	x 1 000 EUR -	641	837	621	623
29539	--- Installatie, reparatie en onderhoud van machines voor de produktie van voedings- en genotmiddelen	x 1 000 EUR -	6 592	7 856	8 331	10 725
29539100	---- Installatie van machines voor de produktie van voedings- en genotmiddelen	x 1 000 EUR -	4 926	5 475	6 524	8 918
29539200	---- Reparatie en onderhoud van machines voor de produktie van voedings- en genotmiddelen	x 1 000 EUR -	1 665	2 381	1 807	1 807
2954	- - <b>Machines voor de produktie van textiel, kleding en leder</b>	x 1 000 EUR -	<b>62 720</b>	<b>58 089</b>	<b>60 927</b>	<b>52 095</b>

(1) Leveringen m.i.v. aan het buitenland geleverd maakloonwerk.

(2) Statistische classering van producten gekoppeld aan activiteiten - CPA (2-6 cijfers); Prodcom-lijst (8 cijfers).

## Leveringen (1) in waarde en in hoeveelheid volgens de CPA en de Prodcorm-lijst (voorlopige cijfers) - vervolg

Code (2)	Omschrijving	Eenheid	2003			
			April	Mei	Juni	Juli
29541	--- Machines voor het voorbereiden, het spinnen, het weven en het breien van textielstoffen	x 1 000 EUR -	40 818	38 027	42 498	33 633
29542	--- Andere machines voor de productie van textiel en kleding (incl. naaimachines)	x 1 000 EUR -	3 876	4 681	4 335	4 643
29544	--- Delen en toebehoren van machines voor de productie van textiel, kleding en leder	x 1 000 EUR -	13 660	11 982	11 099	11 123
295441	---- Delen en toebehoren van weefgetouwen en machines voor het spinnen waarvan:	x 1 000 EUR -	12 584	10 868	9 937	9 980
29544110	---- Delen en hulpstukken voor machines van GS 8444 - 8445 en van hulpmachines	x 1 000 EUR -	584	647	672	686
29544150	---- Delen en hulpstukken voor weefgetouwen en van hulpmachines en -toestellen	x 1 000 EUR -	12 000	10 221	9 265	9 292
295442	---- Delen van machines voor andere bewerkingen van textielstoffen en kleding en voor het bewerken van leder	x 1 000 EUR -	1 076	1 114	1 162	1 143
29549	--- Installatie, reparatie en onderhoud van machines voor de productie van textiel, kleding en leder	x 1 000 EUR -	4 365	3 399	2 995	2 695
2955	- - <b>Machines voor de productie van papier of karton</b>	x 1 000 EUR -	<b>429</b>	<b>302</b>	<b>279</b>	<b>240</b>
2956	- - <b>Overige machines, apparaten en werktuigen voor specifieke doeleinden, n.e.g.</b>	x 1 000 EUR -	<b>46 754</b>	<b>41 350</b>	<b>46 007</b>	<b>39 266</b>
29561	--- Machines en toestellen voor het drukken en het inbinden van boeken, alsmede delen daarvan	x 1 000 EUR -	8 820	10 854	14 256	7 306
29562	--- Diverse machines en toestellen voor specifieke doeleinden, alsmede delen daarvan waarvan:	x 1 000 EUR -	32 242	25 453	27 106	27 343
295624	---- Gietvormen; vormkasten voor gieterijen; modelplaten voor gietvormen; modellen voor gietvormen waarvan:	x 1 000 EUR -	10 348	7 313	8 810	6 300
29562420	---- Vormen voor het spuit- of persgieten van metalen of metaalcarbiden	x 1 000 EUR p/st	396 276	367 228	475 275	261 193
29562470	---- Vormen voor het spuit- of persgieten van rubber of kunststof	x 1 000 EUR p/st	5 189 529	5 236 436	4 918 455	3 970 321
295625	---- Machines en toestellen voor specifieke doeleinden, n.e.g. waarvan:	x 1 000 EUR p/st	7 961 21 762	5 924 17 111	7 228 22 302	5 489 13 078
29562565	---- Machines voor het mengen, kneden, met een eigen functie, n.e.g.	x 1 000 EUR p/st	519 44	365 23	578 61	578 44
29562590	---- Andere machines en mechanische toestellen van GS 84, n.e.g.	x 1 000 EUR p/st	3 555 19 773	3 151 16 983	4 153 21 927	2 573 12 424
29562670	---- Delen van machines van GS 8479	x 1 000 EUR -	5 790	4 358	4 088	7 322
29569	--- Installatie, reparatie en onderhoud van machines en toestellen voor specifieke doeleinden n.e.g.	x 1 000 EUR -	5 692	5 043	4 645	4 616
29569100	---- Installatie van overige machines, apparaten en werktuigen voor specifieke doeleinden, n.e.g.	x 1 000 EUR -	2 912	2 500	1 829	2 151
29569200	---- Reparatie en onderhoud van overige machines, apparaten en werktuigen voor specifieke doeleinden, n.e.g.	x 1 000 EUR -	2 780	2 543	2 817	2 465

(1) Leveringen m.i.v. aan het buitenland geleverd maakloonwerk.

(2) Statistische classering van producten gekoppeld aan activiteiten - CPA (2-6 cijfers); Prodcorm-lijst (8 cijfers).

# PRODCOM - Leveringen per product

## Leveringen (1) in waarde en in hoeveelheid volgens de CPA en de Prodcom-lijst (voorlopige cijfers) - vervolg

Code (2)	Omschrijving	Eenheid	2003			
			April	Mei	Juni	Juli
29601	- WAPENS EN MUNITIE, ALSMEDE DELEN DAARVAN	x 1 000 EUR -	27 059	11 667	24 796	8 446
297	- HUISHOUDAPPARATEN N.E.G.	x 1 000 EUR -	18 640	17 319	20 891	14 348
2971	- - Elektrische huishoudapparaten	x 1 000 EUR -	12 105	10 957	11 515	10 844
	<b>waarvan:</b>					
29712	- - - Andere elektrische huishoudapparaten n.e.g.	x 1 000 EUR -	7 471	6 916	7 417	6 750
2972	- - Niet-elektrische huishoudapparaten	x 1 000 EUR -	6 536	6 362	9 376	3 504
	<b>waarvan:</b>					
297212	- - - Andere toestellen voor huishoudelijk gebruik, voor gas, voor vloeibare of voor vaste brandstof	x 1 000 EUR p/st	4 557 7 958	4 516 8 033	6 279 12 385	1 737 2 692
300	- KANTOORMACHINES EN COMPUTERS	x 1 000 EUR -	25 530	26 193	27 636	25 469
	<b>WAARVAN:</b>					
30021	- - Gegevensverwerkende machines en delen en toebehoren daarvan	x 1 000 EUR -	10 692	9 886	10 055	9 860
	<b>waarvan:</b>					
300216	- - - Invoer- en uitvoereenheden	x 1 000 EUR p/st	5 216 1 136	5 123 980	4 825 725	5 143 871
31	<b>ELECTRISCHE MACHINES EN APPARATEN N.E.G.</b>	x 1 000 EUR -	<b>299 289</b>	<b>296 680</b>	<b>326 253</b>	<b>284 623</b>
3110	- ELEKTROMOTOREN, ELEKTRISCHE GENERATOREN EN ELEKTRISCHE TRANSFORMATOREN WAARVAN:	x 1 000 EUR -	40 816	40 707	47 582	33 891
31103	- - Elektrische generatoraggregaten en roterende omvormers	x 1 000 EUR p/st	4 246 758	1 669 738	1 505 587	2 086 784
31104	- - Elektrische transformatoren	x 1 000 EUR p/st	9 927 170 012	13 494 159 983	16 504 145 710	7 981 103 755
	<b>waarvan:</b>					
31104235	- - - Transformatoren, n.e.g., met een vermogen =< 1 kVA	x 1 000 EUR p/st	186 18 115	169 15 701	196 16 680	113 10 358
311050	- - Ballasten voor ontladinglampen en -buisen; statische omvormers; andere smoorspoelen e.a. zelfinductiespoelen	x 1 000 EUR p/st	6 863 2 048 153	7 456 2 749 162	9 630 2 319 468	7 918 2 397 685
31109	- - Installatie, reparatie en onderhoud van elektromotoren, elektrische generatoren en elektrische transformatoren	x 1 000 EUR -	13 835	12 010	14 448	8 214
31109100	- - - Installatie van elektromotoren en van elektrische generatoren en transformatoren	x 1 000 EUR -	9 531	6 236	9 267	4 151
31109200	- - - Reparatie en onderhoud van elektromotoren en van elektrische generatoren en transformatoren	x 1 000 EUR -	4 305	5 774	5 181	4 063
3120	- SCHAKEL- EN VERDEELINRICHTINGEN	x 1 000 EUR -	62 891	62 540	69 573	65 477
	<b>WAARVAN:</b>					
31202	- - Toestellen voor het inschakelen, uitschakelen, aansluiten of verdelen van elektrische stroom <= 1000 V waarvan:	x 1 000 EUR -	22 679	23 187	20 543	22 701
	<b>waarvan:</b>					
31202500	- - - Schakelaars, n.e.g.: spanning =< 1000 V	x 1 000 EUR p/st	5 427 4 970 040	5 251 4 338 087	5 328 5 473 222	5 410 5 761 692
312027	- - - Contactdozen, contactstoppen (stekkers) en andere toestellen voor het inschake- len e.d. van elektrische stroom n.e.g. waarvan:	x 1 000 EUR p/st	12 013 343 334 609	13 234 369 559 222	12 415 404 804 527	13 293 393 451 488

(1) Leveringen m.i.v. aan het buitenland geleverd maakloonwerk.

(2) Statistische classering van producten gekoppeld aan activiteiten - CPA (2-6 cijfers); Prodcom-lijst (8 cijfers).

## Leveringen (1) in waarde en in hoeveelheid volgens de CPA en de Prodcorm-lijst (voorlopige cijfers) - vervolg

Code (2)	Omschrijving	Eenheid	2003			
			April	Mei	Juni	Juli
31202760	--- Geprefabriceerde elementen voor elektrische stroomleidingen, spanning =< 1000 V	x 1 000 EUR p/st	973 454 195	840 235 435	764 552 339	920 445 675
31202770	--- Aansluittoestellen en contactverbindingen voor draad en kabel, spanning =< 1000 V	x 1 000 EUR p/st	910 22 243 617	870 13 801 266	814 12 708 267	1 096 12 767 069
312031	- - <b>Borden, panelen e.d., voorzien van schakelapparaten, enz., voor een spanning =&lt; 1000 V waarvan:</b>	x 1 000 EUR p/st	<b>8 207</b> <b>353 820</b>	<b>7 792</b> <b>348 137</b>	<b>8 860</b> <b>304 815</b>	<b>8 506</b> <b>345 015</b>
31203170	--- Borden, enz., voor elektr. bediening of het verdelen van elektr. stroom, spanning =< 1000 V	x 1 000 EUR p/st	7 239 353 617	6 854 347 918	7 771 304 560	7 759 344 856
312040	- - <b>Delen van schakel- en verdeelinrichtingen</b>	x 1 000 EUR -	<b>9 030</b>	<b>7 788</b>	<b>10 114</b>	<b>9 430</b>
31204030	--- Borden, panelen, enz., van post 8537, zonder toestellen	x 1 000 EUR p/st	3 317 446 758	2 447 473 935	2 807 637 214	3 164 590 283
31204090	--- Andere delen van toestellen van post 8535, 8536 of 8537	x 1 000 EUR -	5 713	5 341	7 307	6 266
31209	- - <b>Installatie, reparatie en onderhoud van schakel- en verdeelinrichtingen</b>	x 1 000 EUR -	<b>18 907</b>	<b>19 229</b>	<b>24 016</b>	<b>21 130</b>
31209100	--- Installatie van schakel- en verdeelinrichtingen	x 1 000 EUR -	17 760	18 033	22 892	19 979
31209200	--- Reparatie en onderhoud van schakel- en verdeelinrichtingen	x 1 000 EUR -	1 147	1 195	1 125	1 150
31301	- GEÏSOLEERDE KABEL EN DRAAD; OPTISCHE-VERZELKABEL WAARVAN:	x 1 000 EUR kg	38 976 12 370 313	38 592 12 526 863	37 382 11 989 605	30 770 9 316 600
313013	- - <b>Andere geleiders van elektriciteit, voor een spanning =&lt; 1000 V waarvan:</b>	x 1 000 EUR kg	<b>26 208</b> <b>9 959 853</b>	<b>26 737</b> <b>9 933 905</b>	<b>24 232</b> <b>9 464 822</b>	<b>19 923</b> <b>7 437 827</b>
31301370	--- Geleiders van elektriciteit, 80 V < spanning =< 1000 V, met of zonder verbindingstukken	x 1 000 EUR kg	20 786 8 223 223	21 340 8 522 414	19 158 8 063 328	16 119 6 384 077
3140	- ACCUMULATOREN, ELEKTRISCHE ELEMENTEN EN ELEKTRISCHE BATTERIJEN	x 1 000 EUR -	19 547	17 191	22 130	16 629
3150	- VERLICHTINGSTOESTELLEN EN ELEKTRISCHE LAMPEN EN BUIZEN WAARVAN:	x 1 000 EUR -	50 594	45 093	46 892	42 106
31501	- - <b>Elektrische gloeilampen en -buisen, gasontladingslampen en -buisen; booglampen</b>	x 1 000 EUR p/st	<b>23 448</b> <b>5 456 479</b>	<b>20 761</b> <b>5 509 617</b>	<b>20 011</b> <b>4 775 139</b>	<b>22 457</b> <b>5 135 209</b>
31502	- - <b>Verlichtingstoestellen</b>	x 1 000 EUR p/st	<b>13 426</b> <b>364 593</b>	<b>11 753</b> <b>301 813</b>	<b>13 733</b> <b>332 624</b>	<b>9 464</b> <b>208 595</b>
31502400	--- Lichtreclames, verlichte aanwijzingsborden en dergelijke artikelen	x 1 000 EUR p/st	4 769 9 410	3 862 9 417	4 880 11 102	3 196 8 062
316	- ELEKTRISCHE BENODIGDHEDEN N.E.G.	x 1 000 EUR -	86 464	92 558	102 693	95 749
3161	- - <b>Elektrische benodigdheden voor motoren en voertuigen n.e.g.</b>	x 1 000 EUR -	<b>38 896</b>	<b>35 038</b>	<b>35 398</b>	<b>34 354</b>
3162	- - <b>Overige elektrische benodigdheden n.e.g.</b>	x 1 000 EUR -	<b>47 569</b>	<b>57 520</b>	<b>67 295</b>	<b>61 396</b>
31621	--- Overige elektrische benodigdheden n.e.g., alsmede delen daarvan waarvan:	x 1 000 EUR -	36 802	46 225	54 715	49 750

(1) Leveringen m.i.v. aan het buitenland geleverd maakloonwerk.

(2) Statistische classering van producten gekoppeld aan activiteiten - CPA (2-6 cijfers); Prodcorm-lijst (8 cijfers).

# PRODCOM - Leveringen per product

## Leveringen (1) in waarde en in hoeveelheid volgens de CPA en de Prodcom-lijst (voorlopige cijfers) - vervolg

Code (2)	Omschrijving	Eenheid	2003			
			April	Mei	Juni	Juli
316211	---- Elektrische toestellen voor hoorbare of voor zichtbare signalen, andere dan die voor rijwielen of voor motorvoertuigen waarvan:	x 1 000 EUR -	12 903	15 840	27 727	13 307
31621130	----- Elektrische signaaltoestellen, enz., voor verkeers- en waterwegen, enz.	x 1 000 EUR kg	5 023 39 925	5 052 28 919	8 305 271 848	5 106 207 803
31629	--- Installatie, reparatie en onderhoud van andere elektrische benodigdheden n.e.g.	x 1 000 EUR -	10 767	11 295	12 580	11 645
31629100	---- Installatie van overige elektrische benodigdheden	x 1 000 EUR -	10 388	11 009	12 290	11 262
31629200	---- Reparatie en onderhoud van overige elektrische benodigdheden, n.e.g.	x 1 000 EUR -	379	286	290	383
<b>32</b>	<b>RADIO-, TELEVISIE- EN TELECOMMUNICATIEAPPARATUUR WAARVAN:</b>	x 1 000 EUR -	<b>216 081</b>	<b>204 626</b>	<b>195 305</b>	<b>151 034</b>
3210	- ELEKTRONENBUIZEN EN ANDERE ELEKTRONISCHE ONDERDELEN WAARVAN:	x 1 000 EUR -	37 295	36 616	47 309	33 584
321030	- - Gedrukte schakelingen	x 1 000 EUR p/st	<b>9 361</b> <b>3 044 151</b>	<b>9 083</b> <b>3 327 829</b>	<b>10 271</b> <b>3 376 966</b>	<b>7 394</b> <b>2 071 169</b>
32103050	--- Gedrukte meervoudige schakelingen (enkel stroomvoerende elementen en contacten)	x 1 000 EUR p/st	4 020 188 476	3 757 171 685	4 402 208 461	3 424 155 674
32103070	--- Andere gedrukte schakelingen, bestaande uit geleidende elementen en contacten	x 1 000 EUR p/st	4 036 827 804	3 700 584 174	4 316 745 849	3 044 485 279
32103090	--- Andere gedrukte schakelingen, met ingebouwde passieve elementen	x 1 000 EUR p/st	1 305 2 027 871	1 626 2 571 970	1 553 2 422 656	927 1 430 216
321062	- - Andere elektronische geïntegreerde schakelingen	x 1 000 EUR p/st	<b>21 677</b> <b>31 980 727</b>	<b>22 530</b> <b>31 203 572</b>	<b>30 557</b> <b>41 104 581</b>	<b>21 247</b> <b>32 807 844</b>
32202050	- ANDERE TOESTELLEN VOOR HET OVERSEINEN MET DRAAGGOLF	x 1 000 EUR p/st	523 8 616	955 12 168	1 233 12 420	1 870 21 660
32305	- DELEN VAN AUDIO- EN VIDEO-APPARATUUR; ANTENNES	x 1 000 EUR -	24 479	19 408	16 564	14 571
<b>33</b>	<b>MEDISCHE APPARATUUR EN INSTRUMENTEN, PRECISIE- EN OPTISCHE INSTRUMENTEN EN UURWERKEN</b>	x 1 000 EUR -	<b>67 486</b>	<b>65 831</b>	<b>77 474</b>	<b>62 607</b>
3310	- MEDISCHE APPARATUUR EN INSTRUMENTEN EN ORTHOPEDISCHE ARTIKELEN WAARVAN:	x 1 000 EUR -	17 608	16 106	17 250	15 045
33101	- - Medische apparatuur en instrumenten en orthopedische artikelen, alsmede delen daarvan waarvan:	x 1 000 EUR -	<b>15 003</b>	<b>13 576</b>	<b>14 606</b>	<b>12 446</b>
331015	--- Spuiten, naalden, katheters, canules en dergelijke; instrumenten, apparaten en toestellen voor de oogheelkunde, n.e.g.	x 1 000 EUR p/st	5 474 118 217 218	5 366 124 193 275	5 512 119 935 056	4 505 79 885 107
331017	--- Gewrichtsprothesen; orthopedische artikelen en toestellen; tandprothesen; andere prothesen n.e.g. waarvan:	x 1 000 EUR -	6 224	5 888	6 601	5 657
33101739	---- Andere orthopedische toestellen, artikelen voor de behandeling van botbreuken	x 1 000 EUR -	3 658	3 357	3 726	3 446
33101759	---- Tandprothesen (excl. kunststanden)	x 1 000 EUR -	1 659	1 574	1 807	1 418
3320	- MEET-, REGEL- EN CONTROLEAPPARATUUR, APPARATUUR VOOR HET NAVIGEREN EN VOOR ANDERE DOELEINDEN WAAR	x 1 000 EUR -	38 147	36 682	47 466	34 155

(1) Leveringen m.i.v. aan het buitenland geleverd maakloonwerk.

(2) Statistische classering van producten gekoppeld aan activiteiten - CPA (2-6 cijfers); Prodcom-lijst (8 cijfers).

**Leveringen (1) in waarde en in hoeveelheid volgens de CPA en de Prodcorm-lijst  
(voorlopige cijfers) - vervolg**

Code (2)	Omschrijving	Eenheid	2003			
			April	Mei	Juni	Juli
33205	- - Instrumenten voor het verifiëren van andere fysische karakteristieken	x 1 000 EUR p/st	10 291 1 719 807	6 954 1 533 229	11 277 1 606 903	8 316 1 581 900
332051	- - - Hydrometers, thermometers, pyrometers, barometers, hygrometers en psychrometers	x 1 000 EUR p/st	4 540 1 706 080	4 220 1 518 721	4 357 1 591 223	4 043 1 574 312
332052	- - - Instrumenten voor het meten of het verifiëren van de doorstroming, het peil, de druk of andere variabele	x 1 000 EUR p/st	4 958 13 134	2 247 13 849	6 059 15 006	3 674 6 983
332053	- - - Instrumenten, apparaten en toestellen voor natuurkundige of scheikundige analyse n.e.g.	x 1 000 EUR p/st	794 593	487 659	861 674	599 605
33206	- - Andere instrumenten, apparaten en toestellen voor het meten, voor het verifiëren of voor onderzoek waarvan:	x 1 000 EUR -	1 975	5 005	3 613	3 490
33206570	- - - Andere elektronische meet- of verificatie-instrumenten, enz.	x 1 000 EUR p/st	333 452	1 338 305	717 418	1 465 373
332070	- - Automatische regelaars	x 1 000 EUR p/st	1 246 10 950	1 375 12 531	1 544 13 811	864 8 074
33208	- - Delen van meet-, regel-, controle- en navigatie-apparatuur en van apparatuur voor andere doeleinden	x 1 000 EUR -	5 879	5 999	6 549	4 528
33209	- - Installatie, reparatie en onderhoud van meet-, regel-, controle- en navigatieapparatuur	x 1 000 EUR -	8 220	8 627	9 665	7 791
33209100	- - - Installatie van meet-, regel en controleapparatuur en van apparatuur voor het navigeren, enz.	x 1 000 EUR -	4 378	5 206	5 114	4 522
33209200	- - - Reparatie en onderhoud van meet-, regel en controleapparatuur en van apparatuur voor het navigeren, enz.	x 1 000 EUR -	3 842	3 421	4 551	3 268
33301000	- ONTWERPEN EN MONTEREN VAN APPARATENVOO DE BEWAKING VAN INDUSTRIËLE PROCESSEN EN VAN GEAUTOMATISEERDE PRODUCTIELIJNEN	x 1 000 EUR -	7 273	8 559	8 958	7 359
3340	- OPTISCHE INSTRUMENTEN EN FOTO- EN FILMAPPARATUUR WAARVAN:	x 1 000 EUR -	3 747	3 875	3 148	5 523
33401	- - Brillen, lenzen, alsmede delen daarvan	x 1 000 EUR -	2 507	2 512	2 566	2 551
3350	- UURWERKEN	x 1 000 EUR -	712	609	652	526
34	<b>MOTORVOERTUIGEN, AANHANGWAGENS EN OPLEGGERS</b>	x 1 000 EUR -	1 295 016	1 274 274	1 339 699	1 006 099
3410	- MOTORVOERTUIGEN WAARVAN:	x 1 000 EUR p/st	959 322 78 945	959 942 81 279	1 006 558 85 186	753 876 66 886
34102	- - Personenautomobielen waarvan:	x 1 000 EUR p/st	732 019 71 443	727 249 72 880	761 585 75 649	575 857 60 676
34102230	- - - Motorvoertuigen met een benzinemotor > 1500 cm3 incl. kampeerauto's met een cilinderinhoud > 3000 cm3	x 1 000 EUR p/st	402 655 38 692	389 210 38 217	418 296 40 944	269 313 29 616
3420	- CARROSSERIEËN VOOR MOTORVOERTUIGEN; AANHANGWAGENS EN OPLEGGERS	x 1 000 EUR -	86 557	75 665	82 120	66 510
342010	- - Carrosserieën voor motorvoertuigen	x 1 000 EUR p/st	42 026 5 505	40 867 4 936	41 984 5 761	30 321 5 608
34202	- - Aanhangwagens en opleggers; containers waarvan:	x 1 000 EUR p/st	38 783 2 474	29 273 2 259	32 636 2 053	31 851 1 867

(1) Leveringen m.i.v. aan het buitenland geleverd maakloonwerk.

(2) Statistische classering van producten gekoppeld aan activiteiten - CPA (2-6 cijfers); Prodcorm-lijst (8 cijfers).



# PRODCOM - Leveringen per product

## Leveringen (1) in waarde en in hoeveelheid volgens de CPA en de Prodcom-lijst (voorlopige cijfers) - vervolg

Code (2)	Omschrijving	Eenheid	2003			
			April	Mei	Juni	Juli
34202300	- - - Andere aanhangwagens en opleggers voor goederenvervoer	x 1 000 EUR p/st	30 833 1 360	20 792 990	26 732 1 192	25 501 1 088
342030	<b>- - Delen van aanhangwagens en opleggers; delen van andere voertuigen zonder eigen beweegkracht waarvan:</b>	x 1 000 EUR -	<b>5 748</b>	<b>5 525</b>	<b>7 500</b>	<b>4 339</b>
34203050	- - - Delen van aanhangwagens, opleggers, enz.: carrosserieën	x 1 000 EUR p/st	2 519 275	2 304 251	3 508 296	1 559 117
3430	- DELEN EN TOEBEHOREN VOOR AUTOMOBIELEN EN MOTOREN DAARVAN	x 1 000 EUR -	249 136	238 666	251 021	185 713
34301	- - Delen voor motoren	x 1 000 EUR -	<b>1 311</b>	<b>1 540</b>	<b>1 493</b>	<b>1 419</b>
343020	<b>- - Andere delen en toebehoren n.e.g. van motorvoertuigen waarvan:</b>	x 1 000 EUR -	<b>232 061</b>	<b>223 617</b>	<b>236 380</b>	<b>174 757</b>
34302010	- - - Bumpers en delen daarvan incl. van kunststof	x 1 000 EUR kg	15 991 1 788 609	16 912 1 850 235	15 939 1 853 494	12 278 1 389 311
34302035	- - - Drijfassen met differentieel, ook indien met andere overbrengingsorganen	x 1 000 EUR p/st	14 941 33 862	13 201 28 923	13 750 32 922	11 351 28 026
34302090	- - - Andere delen en toebehoren voor tractors, automobielen en andere voertuigen, n.e.g.	x 1 000 EUR -	115 328	112 167	115 361	90 503
343030	<b>- - Veiligheidsgordels en delen en toebehoren van carrosserieën</b>	x 1 000 EUR -	<b>15 764</b>	<b>13 509</b>	<b>13 148</b>	<b>9 537</b>
35	<b>OVERIGE TRANSPORTMIDDELEN</b>	x 1 000 EUR -	<b>133 793</b>	<b>152 342</b>	<b>97 276</b>	<b>79 819</b>
	<b>WAARVAN:</b>					
35305090	- ANDERE DELEN VAN LUCHT- EN RUIIMTEVAARTUIGEN	x 1 000 EUR -	27 568	25 431	27 975	24 106
354	- MOTORRIJWIELEN EN RIJWIELEN	x 1 000 EUR -	7 604	5 392	5 707	5 629
	<b>WAARVAN:</b>					
35421050	<b>- - Rijwielen, (incl. bakfietsen), zonder motor: andere</b>	x 1 000 EUR p/st	<b>5 261</b> <b>29 175</b>	<b>3 095</b> <b>13 822</b>	<b>3 422</b> <b>15 533</b>	<b>3 203</b> <b>14 843</b>
35422019	- - Delen van rijwielen n.e.g.	x 1 000 EUR -	<b>460</b>	<b>411</b>	<b>401</b>	<b>284</b>
36	<b>MEUBELEN; OVERIGE GOEDEREN EN PRODUCTEN N.E.G.</b>	x 1 000 EUR -	<b>224 397</b>	<b>218 992</b>	<b>227 492</b>	<b>167 694</b>
	<b>WAARVAN:</b>					
361	- MEUBELEN	x 1 000 EUR -	179 892	169 765	176 863	129 319
36111	<b>- - Zitmeubelen en delen daarvan</b>	x 1 000 EUR -	<b>85 619</b>	<b>82 649</b>	<b>74 436</b>	<b>53 003</b>
361111	- - - Zitmeubelen, met onderstel van metaal	x 1 000 EUR p/st	46 475 399 152	47 653 427 788	35 385 445 845	26 052 340 776
	<b>waarvan:</b>					
36111130	- - - - Zitmeubelen voor automobielen	x 1 000 EUR p/st	41 472 317 024	43 076 358 449	30 597 363 606	22 458 278 173
36111155	- - - - Draaistoelen, in hoogte verstelbaar, opgevuld, rugleuning, wielen of glijders	x 1 000 EUR p/st	1 183 4 691	1 143 4 271	947 3 800	743 2 858
36111170	- - - - Zitmeubelen, opgevuld, onderstel van metaal	x 1 000 EUR p/st	3 543 70 170	3 127 56 549	3 490 69 068	2 557 51 987

(1) Leveringen m.i.v. aan het buitenland geleverd maakloonwerk.

(2) Statistische classering van producten gekoppeld aan activiteiten - CPA (2-6 cijfers); Prodcom-lijst (8 cijfers).

## Leveringen (1) in waarde en in hoeveelheid volgens de CPA en de Prodcorm-lijst (voorlopige cijfers) - vervolg

Code (2)	Omschrijving	Eenheid	2003			
			April	Mei	Juni	Juli
361112	--- Zitmeubelen, met onderstel van hout	x 1 000 EUR p/st	27 500 111 146	24 529 100 836	27 044 104 851	17 828 76 993
	waarvan:					
36111250	---- Zitmeubelen, opgevuld, onderstel van hout	x 1 000 EUR p/st	24 140 69 340	21 649 58 468	24 215 64 040	15 582 50 241
36111300	--- Andere zitmeubelen, n.e.g.	x 1 000 EUR p/st	2 619 43 195	2 560 62 061	2 742 53 431	2 043 43 087
361114	--- Delen van zitmeubelen	x 1 000 EUR -	9 024	7 907	9 265	7 080
36111410	---- Delen van zitmeubelen: hout	x 1 000 EUR -	1 472	1 053	1 368	991
36111430	---- Delen van zitmeubelen voor burgerluchtvaartuigen en andere delen van zitmeubelen	x 1 000 EUR -	7 552	6 854	7 897	6 088
36121	<b>-- Andere meubelen, van de soort gebruikt in kantoren</b>	x 1 000 EUR p/st	<b>10 774 55 043</b>	<b>8 693 40 459</b>	<b>12 662 56 213</b>	<b>7 900 49 472</b>
361211	--- Meubelen van metaal, van de soort gebruikt in kantoren	x 1 000 EUR p/st	4 562 33 845	3 265 26 450	6 095 37 416	3 239 27 141
	waarvan:					
36121130	---- Bureaus voor kantoren, metaal, hoogte =< 80 cm	x 1 000 EUR p/st	888 3 378	750 3 101	1 543 6 662	845 3 502
36121173	---- Ander kantoormeub. van metaal, > 80 cm, kasten met deuren, rolluiken, kleppen	x 1 000 EUR p/st	1 382 5 747	1 214 5 245	2 415 9 332	1 094 4 629
361212	--- Meubelen van hout, van de soort gebruikt in kantoren	x 1 000 EUR p/st	2 610 20 829	2 757 13 608	2 641 18 357	1 810 21 929
36121230	---- Bureaus van hout, hoogte =< 80 cm	x 1 000 EUR p/st	672 6 779	616 4 814	817 6 490	614 5 596
36121250	---- Kantoormeubilair van hout, n.e.g., hoogte =< 80 cm	x 1 000 EUR p/st	424 3 079	466 2 959	263 2 409	218 3 485
36121270	---- Kantoormeubilair van hout, kasten met deuren, kaartkasten, hoogte > 80 cm	x 1 000 EUR p/st	659 10 530	354 4 857	493 8 042	624 12 508
36121290	---- Kantoormeubilair van hout, ander, hoogte > 80 cm	x 1 000 EUR p/st	854 441	1 320 978	1 068 1 416	354 340
36121300	--- Meubelen van hout voor winkels	x 1 000 EUR p/st	3 602 369	2 671 401	3 926 440	2 851 402
361310	<b>-- Meubelen, van de soort gebruikt in keukens</b>	x 1 000 EUR p/st	<b>14 339 124 904</b>	<b>13 988 124 285</b>	<b>15 532 138 121</b>	<b>9 972 65 119</b>
36131050	--- Houten meubelen voor keukens: in elementen	x 1 000 EUR p/st	14 050 124 782	13 682 124 185	15 170 137 883	9 769 64 964
36131090	--- Houten meubelen voor keukens: andere	x 1 000 EUR p/st	289 122	306 100	363 238	203 155
36141	<b>-- Andere meubelen</b>	x 1 000 EUR -	<b>49 009</b>	<b>45 660</b>	<b>52 875</b>	<b>36 812</b>
36141100	--- Meubelen van metaal, n.e.g.	x 1 000 EUR kg	7 654 4 308 048	6 490 3 405 927	7 495 4 042 595	5 377 2 943 023
361412	--- Meubelen van hout, van de soort gebruikt in slaapkamers en in zit- en eetkamers	x 1 000 EUR p/st	24 294 159 046	22 024 132 235	25 888 162 669	18 347 129 934

(1) Leveringen m.i.v. aan het buitenland geleverd maakloonwerk.

(2) Statistische classering van producten gekoppeld aan activiteiten - CPA (2-6 cijfers); Prodcorm-lijst (8 cijfers).

## PRODCOM - Leveringen per product

### Leveringen (1) in waarde en in hoeveelheid volgens de CPA en de Prodcom-lijst (voorlopige cijfers) - vervolg

Code (2)	Omschrijving	Eenheid	2003			
			April	Mei	Juni	Juli
36141230	---- Meubelen van hout voor slaapkamers	x 1 000 EUR p/st	9 587 85 497	8 526 70 163	11 085 93 972	8 726 86 268
36141250	---- Meubelen van hout voor zit- en eetkamers	x 1 000 EUR p/st	14 707 73 549	13 498 62 072	14 803 68 697	9 621 43 666
36141300	--- Meubelen van hout, n.e.g.	x 1 000 EUR p/st	8 031 63 332	8 060 59 438	9 135 65 306	6 162 60 343
361414	--- Meubelen van kunststof en van andere stoffen, teen, rotting en bamboe daaronder begrepen	x 1 000 EUR p/st	1 774 89 479	1 435 65 779	2 129 91 317	1 175 68 019
36141430	---- Meubelen van kunststof	x 1 000 EUR p/st	1 655 88 950	1 298 65 241	1 963 90 680	1 076 67 597
36141450	---- Meubelen van andere stoffen, n.e.g.	x 1 000 EUR p/st	118 529	137 538	166 637	99 422
361415	--- Delen van andere meubelen	x 1 000 EUR -	7 256	7 651	8 227	5 750
36141530	---- Delen van meubelen: metaal	x 1 000 EUR -	546	409	495	302
36141550	---- Delen van meubelen: hout	x 1 000 EUR -	5 253	5 533	6 202	4 742
36141590	---- Delen van meubelen: andere	x 1 000 EUR -	1 457	1 709	1 530	706
36151	-- Springbakken, spiraalmatrassen en dergelijke in een lijst of in een raam gevatte matrassen; matrassen	x 1 000 EUR p/st	<b>20 152</b> <b>326 680</b>	<b>18 775</b> <b>328 497</b>	<b>21 358</b> <b>365 649</b>	<b>21 632</b> <b>395 152</b>
36151100	--- Springbakken, spiraalmatrassen e.d.	x 1 000 EUR p/st	3 005 59 269	2 589 59 068	2 743 55 438	2 331 48 375
361512	--- Matrassen	x 1 000 EUR p/st	17 148 267 411	16 187 269 429	18 615 310 211	19 301 346 777
36151230	---- Matrassen van rubber met celstructuur	x 1 000 EUR p/st	6 695 134 212	6 978 148 451	7 735 162 810	7 698 184 701
36151250	---- Matrassen van kunststof met celstructuur	x 1 000 EUR p/st	7 550 103 457	6 850 95 474	7 934 114 347	8 365 126 290
362	- JUWELEN EN DERGELIJKE ARTIKELEN	x 1 000 EUR -	25 576	31 991	33 587	19 811
36401	- SPORTARTIKELEN	x 1 000 EUR -	1 247	856	992	968
3650	- SPELLEN EN SPEELGOED	x 1 000 EUR -	8 336	8 512	8 279	9 288
366211	- BEZEMS EN BORSTELS VOOR HUISHOUDELIJK GEBRUIK	x 1 000 EUR p/st	2 320 2 243 700	1 759 1 805 375	2 000 1 669 248	2 421 2 164 776
3663	- ANDERE WERKEN N.E.G.	x 1 000 EUR -	6 705	5 771	5 499	5 573
36633	-- Paraplu's en parasols, wandelstokken, knopen, knoopvormen, sluitingen, en delen daarvan waarvan:	x 1 000 EUR -	<b>2 901</b>	<b>2 576</b>	<b>2 308</b>	<b>2 279</b>
366333	--- Drukknoppen en delen daarvan; knopen; treksluitingen	x 1 000 EUR -	2 003	1 830	1 751	1 675

(1) Leveringen m.i.v. aan het buitenland geleverd maakloonwerk.

(2) Statistische classering van producten gekoppeld aan activiteiten - CPA (2-6 cijfers); Prodcom-lijst (8 cijfers).

**Leveringen (1) in waarde en in hoeveelheid volgens de CPA en de Prodcom-lijst  
(voorlopige cijfers) - vervolg en einde**

Code (2)	Omschrijving	Eenheid	2003			
			April	Mei	Juni	Juli
36637	- - Andere artikelen n.e.g.	x 1 000 EUR	3 409	2 735	2 981	3 097
		-				
	<b>TOTAAL</b>	x 1 000 EUR	<b>9 955 227</b>	<b>9 421 168</b>	<b>9 876 508</b>	<b>8 755 415</b>
		-				

(1) Leveringen m.i.v. aan het buitenland geleverd maakloonwerk.

(2) Statistische classering van producten gekoppeld aan activiteiten - CPA (2-6 cijfers); Prodcom-lijst (8 cijfers).



## **Industriële productie**

### II. NIET-PRODCOM sectoren

(voornamelijk Energie en Recuperatie)



---

## Inleiding

---

Om uiteenlopende redenen worden de statistieken van enkele sectoren (energie, recuperatie, waterdistributie, slachthuizen, zuivel, ijzer en staal) nog ingezameld volgens het oude systeem.

Het aantal variabelen dat ingezameld wordt varieert per statistiek.

Specifieke maandstatistieken zijn er alleen voor cokes, petroleum, water en bouwnijverheid, alsook in andere sectoren, zoals ijzer en staal, gas en elektriciteit, waarvan inzameling van de gegevens gebeurt door de federaties.

Voor de overige sectoren (slachthuizen, zuivel, bewerking van splijt- en kweekstoffen en recuperatie van metaal, papier, textiel en scheikundige stoffen) bestaan gegevens over personeel en omzet. Voor de slachthuizen en zuivel bestaan specifieke statistieken in de afdeling landbouwstatistieken.

<b>Nace</b>	<b>Omschrijving</b>	<b>Opmerking</b>
10.10	Recuperatie van steenkool uit steenkoolbergen	Vestigingen met 10 of meer arbeiders.
15.11	Slachterijen van grootvee	Vestigingen met 10 of meer arbeiders.
15.51	Zuivelfabrieken kaasmakerijen	Vestigingen met 10 of meer arbeiders.
23.10	Vervaardiging van cokesovenproducten	Geen drempel.
23.20	Vervaardiging van geraffineerde aardolieproducten	Geen drempel.
23.3	Bewerking van splijt- en kweekstoffen	Vestigingen met 10 of meer arbeiders.
27.10	Vervaardiging van ijzer en staal en van ferrolegeringen	Bron : Federatie Geen drempel.
37.1	Recuperatie van recycleerbaar metaalafval	Vestigingen met 10 of meer arbeiders.
37.2	Recuperatie van papier, textiel, scheikundige stoffen en bouwmaterialen	Vestigingen met 10 of meer arbeiders.
40.10	Productie en distributie van electriciteit	Bron : Federatie Geen drempel.
40.20	Productie en distributie van gas	Bron : Federatie Geen drempel.
41.0	Winning, zuivering en distributie van water	Geen drempel.
45	Bouwnijverheid	Bron : Maandstatistiek van de Bouwnijverheid Ondernemingen met 10 of meer werknemers.



## NIET-PRODCOM - Omzet

**De omzet (1) voor bepaalde bedrijfstakken (voorlopige cijfers in 1 000 EUR)**

NACE Code	Omschrijving	2002			2002	2003
		Oktober	November	December		Januari
15.1A	Slachterijen van grootvee	66 222	63 123	69 535	<b>738 874</b>	69 794
15.51	Zuivelfabrieken en kaasmakerijen	269 705	242 225	241 619	<b>3 025 402</b>	241 761
23.10	Vervaardiging van cokesovenproducten	3 505	5 251	5 591	<b>55 622</b>	2 721
23.20	Vervaardiging van geraffineerde aardolieproducten	423 163	400 959	439 448	<b>4 696 453</b>	460 564
23.30	Bewerking van splijt- en kweekstoffen	37 120	14 879	8 471	<b>226 899</b>	7 200
37.10	Recycling van metaalafval	48 734	52 098	33 071	<b>559 162</b>	49 764
37.2	Recycling van niet-metaalafval	46 520	41 161	37 322	<b>510 341</b>	43 963
37.21	Recuperatie van papier	8 015	8 210	7 060	<b>91 785</b>	6 516
37.22	Recuperatie van textiel	5 899	4 897	3 760	<b>57 833</b>	4 990
37.23	Recuperatie van scheikundige stoffen	30 034	26 297	24 776	<b>340 094</b>	31 131
37.24	Recuperatie van bouwmaterialen	2 572	1 757	1 726	<b>20 629</b>	1 327
40.10	Productie en distributie van elektriciteit	218 471	222 112	220 750	<b>2 512 394</b>	
40.20	Productie en distributie van gas	430 030	501 458	626 702	<b>5 490 208</b>	
41	Winning, zuivering en distributie van water	81 154	62 016	66 388	<b>862 510</b>	89 701

(1) Omzet bevat alle vestigingen met 20 of meer personen.

Februari	Maart	April	Mei	Juni	Juli	Augustus	NACE Code
62 800	65 435	67 016	67 652	66 892	63 881	57 647	15.1A
239 765	249 498	270 373	253 071	244 615	257 524	233 624	15.51
1 611	1 309	1 523	1 629				23.10
416 794	430 935	368 264	352 897	396 511			23.20
14 489	9 677	11 389	11 158	10 397	17 798	12 879	23.30
52 553	56 440	54 063	63 076	47 038	35 699	34 618	37.10
39 063	42 070	41 370	36 221	37 210	38 070	29 442	37.2
6 363	7 300	7 892	6 959	7 126	6 511	5 841	37.21
5 049	5 537	5 403	4 639	4 967	4 736	2 705	37.22
25 662	27 043	26 102	22 374	23 700	25 048	19 364	37.23
1 990	2 190	1 974	2 248	1 417	1 774	1 532	37.24
							40.10
							40.20
61 677	75 475	73 270	71 188	70 666	83 472	56 985	41

## NIET-PRODCOM - Tewerkstelling, uren en lonen

**Tewerkstelling, uren en lonen voor bepaalde bedrijfstakken (voorlopige cijfers)**

NACE Code	Omschrijving		2002			2002
			Oktober	November	December	
10.1A	Recuperatie van steenkool uit steenkoolbergen	Aantal arbeiders	48	48	50	<b>51</b>
		Aantal bedienden	18	19	19	<b>19</b>
		Totaal	66	67	69	<b>70</b>
		Aantal uren (1)	9 223	7 774	7 152	<b>8 247</b>
		Trimestriële lonen (2)				
15.1A	Slachterijen van grootvee	Aantal arbeiders	1 894	1 919	1 930	<b>1 903</b>
		Aantal bedienden	273	279	280	<b>273</b>
		Totaal	2 167	2 198	2 210	<b>2 176</b>
		Aantal uren (1)	290 914	255 286	255 956	<b>267 699</b>
		Trimestriële lonen (2)			11 797	<b>38 856</b>
15.51	Zuivelfabrieken en kaasmakerijen	Aantal arbeiders	3 553	3 584	3 575	<b>3 553</b>
		Aantal bedienden	1 907	1 909	1 897	<b>1 900</b>
		Totaal	5 460	5 493	5 472	<b>5 453</b>
		Aantal uren (1)	752 152	639 917	608 865	<b>668 050</b>
		Trimestriële lonen (2)			44 058	<b>149 633</b>
23.10	Vervaardiging van cokesovenproducten	Aantal arbeiders	583	579	575	<b>652</b>
		Aantal bedienden	67	68	68	<b>78</b>
		Totaal	650	647	643	<b>730</b>
		Aantal uren (1)	87 774	80 651	79 463	<b>93 027</b>
		Trimestriële lonen (2)			5 855	<b>23 265</b>
23.20	Vervaardiging van geraffineerde aardolieproducten	Aantal arbeiders	517	516	516	<b>520</b>
		Aantal bedienden	1 464	1 459	1 456	<b>1 460</b>
		Totaal	1 981	1 975	1 969	<b>1 980</b>
		Aantal uren (1)	303 486	275 671	262 858	<b>276 947</b>
		Trimestriële lonen (2)			35 452	<b>132 382</b>
23.30	Bewerking van splijt- en kweekstoffen	Aantal arbeiders	354	351	350	<b>332</b>
		Aantal bedienden	873	877	878	<b>877</b>
		Totaal	1 227	1 228	1 228	<b>1 209</b>
		Aantal uren (1)	179 125	150 237	137 790	<b>152 371</b>
		Trimestriële lonen (2)			13 574	<b>47 403</b>
27.10	Vervaardiging van ijzer en staal en van ferrolegeringen (EGKS)	Aantal arbeiders	12 995	13 040	12 898	<b>13 401</b>
		Aantal bedienden	5 358	5 372	5 325	<b>5 407</b>
		Totaal	18 353	18 412	18 223	<b>18 808</b>
		Aantal uren (1)	2 628 515	2 434 756	2 089 561	<b>2 419 422</b>
		Trimestriële lonen (2)				
37.10	Recycling van metaalafval	Aantal arbeiders	1 082	1 092	1 082	<b>1 064</b>
		Aantal bedienden	245	251	243	<b>239</b>
		Totaal	1 327	1 343	1 325	<b>1 303</b>
		Aantal uren (1)	196 436	165 928	145 223	<b>167 832</b>
		Trimestriële lonen (2)			7 251	<b>24 621</b>
37.2	Recycling van niet-metaalafval	Aantal arbeiders	1 899	1 870	1 867	<b>2 001</b>
		Aantal bedienden	402	401	395	<b>437</b>
		Totaal	2 301	2 271	2 262	<b>2 438</b>
		Aantal uren (1)	323 457	270 315	243 053	<b>305 049</b>
		Trimestriële lonen (2)			9 906	<b>38 407</b>
37.21	Recuperatie van papier	Aantal arbeiders	493	482	470	<b>500</b>
		Aantal bedienden	97	98	92	<b>102</b>
		Totaal	590	580	562	<b>602</b>
		Aantal uren (1)	84 015	69 980	67 482	<b>79 370</b>
		Trimestriële lonen (2)			2 730	<b>9 662</b>
37.22	Recuperatie van textiel	Aantal arbeiders	601	603	608	<b>619</b>
		Aantal bedienden	53	54	54	<b>56</b>
		Totaal	654	657	662	<b>675</b>
		Aantal uren (1)	86 594	76 484	67 393	<b>75 377</b>
		Trimestriële lonen (2)			2 612	<b>8 576</b>
37.23	Recuperatie van scheikundige stoffen	Aantal arbeiders	640	624	625	<b>717</b>
		Aantal bedienden	221	219	219	<b>249</b>
		Totaal	861	843	844	<b>966</b>
		Aantal uren (1)	123 865	99 363	88 201	<b>125 520</b>

(1) Tot december 1998 uren-arbeiders, vanaf januari 1999 uren gepresteerd door de werknemers (bedienden en arbeiders).

(2) Brutolonen en -weden van de werknemers in 1 000 € (bevat alle vestigingen met 20 of meer personen behalve voor de bouw vanaf 1998).

## NIET-PRODCOM - Tewerkstelling, uren en lonen

2003								NACE
Januari	Februari	Maart	April	Mei	Juni	Juli	Augustus	Code
50	50	47	52	49	48	48	50	10.1A
19	20	20	20	18	21	21	21	
69	70	67	72	67	69	69	71	
9 046	8 428	8 667	8 646	8 054	8 221	5 946	7 543	
1 930	1 914	1 923	1 907	1 922	1 928	1 930	1 905	15.1A
275	278	279	281	280	282	284	278	
2 205	2 192	2 202	2 188	2 202	2 210	2 214	2 183	
288 318	267 495	280 812	276 614	271 286	269 127	259 075	229 729	
		9 528			9 897			
3 577	3 564	3 603	3 584	3 570	3 567	3 571	3 583	15.51
1 915	1 920	1 920	1 921	1 916	1 945	1 940	1 945	
5 492	5 484	5 523	5 505	5 486	5 512	5 511	5 528	
731 398	682 458	709 787	704 170	663 706	664 303	619 549	572 965	
		38 187			39 189			
578	584	586	585	570				23.10
67	67	67	67	65				
645	651	653	652	635				
85 272	80 137	85 228	82 322	83 329				
		4 988						
512	514	514	512	518	517			23.20
1 456	1 460	1 467	1 465	1 473	1 471			
1 968	1 974	1 981	1 977	1 991	1 988			
304 015	268 176	278 254	273 237	277 292	267 954			
		30 772			33 243			
281	289	322	357	350	337	338	341	23.30
878	879	878	879	879	876	879	877	
1 159	1 168	1 200	1 236	1 229	1 213	1 217	1 218	
168 041	150 202	163 787	153 954	149 776	157 554	118 008	136 913	
		10 219			12 629			
								27.10
1 079	1 072	1 078	1 036	978	966	962	959	37.10
244	240	239	240	225	225	227	222	
1 323	1 312	1 317	1 276	1 203	1 191	1 189	1 181	
183 841	170 310	179 348	175 542	148 538	155 903	136 753	125 671	
		6 192			5 908			
1 847	1 847	1 847	1 838	1 822	1 811	1 793	1 780	37.2
404	407	408	403	398	394	400	400	
2 251	2 254	2 255	2 241	2 220	2 205	2 193	2 180	
309 723	289 986	296 062	291 851	267 404	274 918	218 208	215 001	
		8 354			8 345			
465	465	452	459	458	468	461	457	37.21
100	103	103	104	101	98	104	105	
565	568	555	563	559	566	565	562	
83 494	75 170	77 556	77 039	72 562	73 820	67 792	61 283	
		1 980			2 135			
601	596	585	574	564	549	539	532	37.22
54	55	56	57	55	57	56	55	
655	651	641	631	619	606	595	587	
82 026	78 453	77 523	79 921	70 442	72 552	47 507	54 019	
		2 237			2 083			
629	627	636	633	628	624	624	619	37.23
217	216	216	209	210	207	208	207	
846	843	852	842	838	831	832	826	
118 330	111 229	112 791	107 595	98 606	101 112	80 270	75 284	

## NIET-PRODCOM - Tewerkstelling, uren en lonen

## Tewerkstelling, uren en lonen voor bepaalde bedrijfstakken (voorlopige cijfers)

NACE Code	Omschrijving		2002			2002
			Oktober	November	December	
		Trimestriële lonen (2)			4 052	<b>18 280</b>
37.24	Recuperatie van bouwmaterialen	Aantal arbeiders	165	161	164	<b>164</b>
		Aantal bedienden	31	30	30	<b>29</b>
		Totaal	196	191	194	<b>193</b>
		Aantal uren (1)	28 983	24 488	19 977	<b>24 781</b>
		Trimestriële lonen (2)			512	<b>1 888</b>
40.10	Productie en distributie van elektriciteit	Aantal arbeiders	1 137	1 142	1 136	<b>1 166</b>
		Aantal bedienden	12 801	12 816	12 809	<b>12 832</b>
		Totaal	13 938	13 958	13 945	<b>13 999</b>
		Aantal uren (1)	2 337 168	2 240 439	2 222 619	<b>2 171 334</b>
		Trimestriële lonen (2)			227 194	<b>721 434</b>
40.20	Productie en distributie van gas	Aantal arbeiders				
		Aantal bedienden	3 712	3 713	3 712	<b>3 700</b>
		Totaal	3 712	3 713	3 712	<b>3 700</b>
		Aantal uren (1)	564 224	564 376	564 224	<b>562 450</b>
		Trimestriële lonen (2)			57 099	<b>189 741</b>
41	Winning, zuivering en distributie van water	Aantal arbeiders	3 752	3 753	3 794	<b>3 770</b>
		Aantal bedienden	3 478	3 479	3 508	<b>3 481</b>
		Totaal	7 230	7 232	7 302	<b>7 252</b>
		Aantal uren (1)	1 081 318	942 640	914 741	<b>981 368</b>
		Trimestriële lonen (2)			61 117	<b>233 518</b>
45	Bouwnijverheid	Aantal arbeiders	103 431	102 642	101 538	<b>103 215</b>
		Aantal bedienden	23 060	23 083	22 989	<b>22 797</b>
		Totaal	126 491	125 725	124 527	<b>126 013</b>
		Aantal uren (1)	17 063 563	14 878 011	10 623 098	<b>14 359 915</b>
		Trimestriële lonen (2)			683 202	<b>2 604 193</b>

(1) Tot december 1998 uren-arbeiders, vanaf januari 1999 uren gepresteerd door de werknemers (bedienden en arbeiders).

(2) Brutolonen en -weden van de werknemers in 1 000 € (bevat alle vestigingen met 20 of meer personen behalve voor de bouw vanaf 1998).

## NIET-PRODCOM - Tewerkstelling, uren en lonen

**- vervolg en einde**

2003								NACE
Januari	Februari	Maart	April	Mei	Juni	Juli	Augustus	Code
		3 664			3 626			
152	159	174	172	172	170	169	172	37.24
33	33	33	33	32	32	32	33	
185	192	207	205	204	202	201	205	
25 873	25 134	28 192	27 296	25 794	27 434	22 639	24 415	
		474			500			
								40.10
								40.20
3 738	3 738	3 744	3 742	3 734	3 731	3 732	3 728	41
3 471	3 458	3 469	3 478	3 478	3 479	3 475	3 440	
7 209	7 196	7 213	7 220	7 212	7 210	7 207	7 168	
1 027 434	994 508	996 807	992 520	961 596	967 115	957 026	867 985	
		57 641			60 593			
100 523	99 949	101 187	101 394	100 859	100 959	100 111	100 991	45
22 819	22 790	22 891	22 892	22 867	22 878	22 790	22 965	
123 342	122 739	124 078	124 286	123 726	123 837	122 901	123 956	
12 709 203	13 647 670	16 156 564	15 367 473	14 378 381	16 005 953	8 856 283	13 291 973	
		610 802			721 443			



## Zuivelnijverheid

	Melk					Melkpoeder				Boter		
	Volle	Halfvolle	Magere	Karne- melk	Chocolade- melk	Room en volle melk	Halfvolle melk	Magere melk	Karne- melk	Melkerij-	Herbe- werkte	Andere (1)
	1 000 l	1 000 l	1 000 l	1 000 l	1 000 l	1 000 kg	1 000 kg	1 000 kg	1 000 kg	1 000 kg	1 000 kg	1 000 kg
1997	21 561	30 566	6 366	2 093	5 913	5 952	86	4 639	140	2 486	2 880	7 423
1998	20 436	29 407	6 420	2 099	5 759	6 128	366	4 617	134	2 937	2 629	6 416
1999	17 942	27 978	5 375	2 195	7 503	4 807	216	6 846	187	3 141	2 471	6 025
2000	17 204	29 812	6 341	2 403	7 429	4 793	828	6 316	178	2 958	2 500	6 266
2001	16 588	31 378	5 486	2 464	7 343	5 862	1 114	5 332	152	2 829	2 802	6 191
2002	14 372	31 924	4 222	2 695	6 455	5 814	398	7 225	152	3 163	3 147	5 978
2002 Maart	16 173	29 842	3 934	2 880	6 458	6 154	208	6 990	-	3 413	3 821	5 929
April	15 251	34 260	4 192	2 839	6 094	7 912	-	8 559	117	3 545	3 553	6 255
Mei	15 470	32 770	4 341	3 548	5 761	5 933	59	11 883	-	4 525	3 595	6 313
Juni	11 863	33 826	3 719	2 704	5 322	5 852	-	9 173	95	3 373	2 472	5 560
Juli	13 297	29 309	3 895	2 556	4 894	3 423	428	8 024	66	3 226	2 761	6 525
Augustus	13 760	27 108	4 460	2 832	5 506	4 534	1 839	7 522	400	2 559	2 673	5 689
September	13 440	31 827	3 909	2 453	6 527	3 997	474	5 407	60	2 258	3 119	5 235
Oktober	14 680	33 951	4 805	2 482	8 047	6 106	-	5 149	-	2 616	3 379	6 756
November	13 696	32 952	4 950	2 477	7 356	6 328	178	4 421	-	2 960	3 202	5 436
December	14 269	32 976	4 518	2 390	7 478	8 302	-	6 141	265	2 912	3 270	6 338
2003 Januari	14 186	34 055	4 781	2 811	7 662	8 484	-	6 398	235	3 350	2 593	6 275
Februari	14 153	31 740	4 529	2 808	7 092	4 249	47	6 662	148	4 000	2 745	6 140
Maart	14 891	34 870	4 634	3 198	6 152	4 447	240	8 853	170	4 802	3 268	5 862

	Kaas						Room	Ingedikte melk	Yoghurt	IJs	Gevitami- neerde melk en desserts op basis van melk
	Verse		Gouda	Herve	Smeltkaas	Mozzarella	Room	Ingedikte melk	Yoghurt	IJs	Gevitami- neerde melk en desserts op basis van melk
	Magere	Andere (2)									
	1 000 kg	1 000 kg	1 000 kg	1 000 kg	1 000 kg	1 000 kg	1 000 l	1 000 kg	1 000 l	1 000 l	1 000 l
1997	1 543	350	485	33	4 580	295	6 914	4 740	6 757	8 200	6 737
1998	1 235	380	416	23	4 408	81	7 518	6 030	6 973	8 272	7 438
1999	861	278	339	34	4 223	282	7 418	4 046	4 576	7 186	7 174
2000	573	210	432	42	4 615	701	7 884	5 695	5 382	8 244	7 407
2001	661	199	216	53	3 701	1 125	7 908	6 205	5 727	8 942	7 028
2002	404	153	232	46	951	1 293	7 981	5 940	5 066	8 960	7 131
2002 Maart	428	188	293	48	927	1 352	7 827	5 309	5 430	9 744	7 080
April	403	183	198	42	1 100	1 245	9 172	6 591	5 046	12 778	6 452
Mei	455	172	322	48	949	1 201	10 433	8 512	5 230	12 595	8 568
Juni	424	144	258	34	977	1 357	6 976	7 249	4 981	13 313	7 058
Juli	418	166	130	46	1 113	1 252	7 923	6 810	5 374	13 630	8 156
Augustus	436	126	197	44	688	1 227	7 311	5 228	5 251	10 849	7 688
September	412	125	229	33	1 001	1 021	7 155	5 852	4 918	6 772	6 784
Oktober	406	137	185	58	993	1 408	8 663	5 645	5 358	6 136	8 195
November	354	123	237	51	871	1 536	8 966	4 435	4 505	5 541	5 933
December	358	132	222	52	990	1 199	7 002	5 135	4 049	3 977	5 921
2003 Januari	401	137	353	39	743	1 464	6 963	5 918	5 691	7 676	6 916
Februari	395	114	260	55	856	1 528	7 580	4 743	5 214	8 937	6 492
Maart	382	126	210	57	782	1 418	8 182		5 660	8 955	8 119

(1) Boterconcentraat, watervrij melkvet, butteroil en ghee.

(2) Verse kaas met karnemelk niet inbegrepen.



## Cokesfabrieken

	Cokesfabrieken				Leveringen van cokes				Totaal
	Ovens		Ingeschoten steenkool		Productie van cokes	Ijzer- en staal-nijverheid	Uitvoer	Andere toepassingen	
	Aantal batterijen	Aantal ovens	Verbruik	Voorraad (1)					
			T	T	T	T	T	T	
1997	12	437	394 552	370 929	283 452	303 083	22 666	1 816	327 565
1998	11	399	323 769	645 350	250 228	310 000	11 333	3 150	324 483
1999	11	394	320 825	648 280	261 456	284 500	12 083	1 450	298 033
2000	11	391	321 210	336 553	258 692	284 666	22 083	1 991	308 740
2001	11	391	323 922	266 213	268 443	299 833	11 916	1 883	313 632
2002	10	381	312 129	364 228	247 278	277 193	4 900	343	282 436
2002 Mei	12	391	329 855	276 016	261 694	299 166	7 620	704	307 490
Juni	12	391	315 802	245 958	250 877	276 992	8 777	806	286 575
Juli	12	391	324 311	304 026	257 915	279 968	8 095	-	288 063
Augustus	12	391	326 252	314 296	258 910	299 409	6 634	429	306 472
September	9	361	306 988	347 338	251 076	293 705	440	3	294 148
Oktober	9	361	296 692	240 142	251 343	299 517	585	220	300 322
November	7	361	270 541	257 753	215 420	233 017	413	163	233 593
December	7	361	288 925	364 228	226 418	259 510	122	159	259 791
2003 Januari	7	361	287 287	405 408	232 626	297 080	-	185	297 265
Februari	7	361	259 322	276 523	210 472	270 856	-	162	271 018
Maart	7	361	286 959	470 707	231 624	302 813	-	70	302 883
April	7	361	276 839	435 776	221 487	284 179	-	69	284 248
Mei	7	361	285 046	377 836	170 427	234 377	-	3	234 380

	Voorraden cokes (1)	Ammoniak (2)	Ruwe benzol (1)	Ruwe teer (2)	Gas (3)			Totale leveringen
					Totale productie	Eigen verbruik		
						Verwarming der ovens	Andere toepassingen	
					T	T	T	
1997	176 316	784	1 198	9 164	113 765	51 216	2 664	61 278
1998	260 130	717	1 193	8 332	111 322	48 571	1 905	62 479
1999	296 172	624	1 262	7 974	111 629	48 163	1 774	62 269
2000	252 886	646	1 173	7 880	109 166	48 090	1 762	59 314
2001	244 587	734	1 127	8 021	106 633	46 979	2 346	57 308
2002	177 132	626	1 159	7 661	104 278	45 955	1 822	56 501
2002 Mei	194 952	449	760	8 118	112 453	48 207	1 715	62 531
Juni	198 418	833	1 152	7 315	100 306	46 137	2 329	51 840
Juli	211 576	922	1 181	8 510	111 124	48 991	1 836	60 297
Augustus	209 467	225	1 182	7 797	108 455	47 955	1 895	58 605
September	191 425	731	1 087	7 334	102 295	44 893	1 266	56 136
Oktober	169 493	502	1 134	7 686	98 433	44 015	1 482	52 936
November	171 837	804	1 106	6 811	91 684	40 607	1 271	49 806
December	177 132	350	1 159	7 399	92 759	42 671	1 535	48 553
2003 Januari	198 875	638	1 160	6 797	93 281	43 576	1 397	48 308
Februari	182 895	531	1 052	6 324	85 448	38 550	1 383	45 515
Maart	191 935	408	1 139	7 474	92 299	41 671	1 416	49 212
April	160 828	307	1 128	6 949	91 480	40 368	1 361	49 751
Mei	125 159	643	1 109	7 013	98 710	42 456	1 586	54 668

(1) Op de laatste dag van de maand.

(2) Uitgedrukt in sulfaat.

(3) Omvang uitgedrukt in 1 000 m<sup>3</sup> herleid tot 4 250 kcal/m<sup>3</sup>, 0° en 760 mm Hg.

### Nijverheid der petroleumderivaten: productie van de raffinaderijen (in metrieke ton)

	In bewerking gestelde ruwe petroleum	Autobenzine	Petroleum en carbureactor type petroleum	Gasolie	Residuele stookolie	Petroleumgas	Bitumen	Speciale benzines en white-spirit
1997	2 727 184	508 554	146 379	1 043 367	641 193	97 736	79 291	13 645
1998	2 888 151	535 927	182 858	1 037 267	695 768	107 554	79 735	13 041
1999	2 678 982	502 684	177 372	979 097	582 109	96 215	76 646	16 838
2000	2 828 379	442 623	193 059	1 041 764	665 861	117 149	55 250	16 363
2001	2 671 278	457 778	168 802	1 064 780	584 561	109 088	34 436	9 369
2002	2 794 783	481 274	178 819	1 038 642	633 622	111 618	36 140	10 440
2002 Juni	2 966 513	465 386	173 041	1 081 493	629 257	125 329	28 562	10 919
Juli	2 687 298	532 755	190 846	1 062 936	696 337	128 099	33 235	15 101
Augustus	2 931 478	507 909	199 699	990 757	694 938	125 827	48 084	8 140
September	2 803 850	474 597	218 285	1 054 682	624 879	105 587	65 250	10 562
Oktober	2 889 511	487 706	188 527	1 046 257	720 620	75 625	55 373	8 497
November	2 992 045	447 398	181 063	1 099 077	917 152	124 806	34 767	7 336
December	3 010 083	458 518	115 129	1 127 461	752 768	106 209	40 022	7 463
2003 Januari	2 988 345	506 029	202 324	1 102 662	703 494	109 350	- 22 050	7 827
Februari	2 682 034	444 014	153 044	950 390	628 148	92 846	- 6 648	9 401
Maart	3 389 733	501 543	160 747	1 223 541	871 518	119 375	4 381	7 037
April	3 278 740	449 993	157 023	1 151 874	782 550	121 045	29 791	13 932
Mei	3 322 162	467 213	207 910	1 192 475	831 223	135 235	31 458	11 518
Juni	2 945 989	532 711	136 619	1 053 275	757 552	116 654	18 814	9 368

### Ijzer- en staalnijverheid (in 1000 T) (1)

	Productie van ruwe producten			Productie van warmgewalste producten				Producten bekomen door bewerking van warmgewalste platte producten of door bekleding			
	Gietijzer (2)	Staal (3)		Platte producten		Lange producten en walsdraad		Koudgewalste platen	Blik, andere vertinde en gechromeerde platen (5)	Andere beklede platen	
		In elektrische oven	Met zuurstof	Warmgewalste breedband (4)	Warmgewalste platen	Beton- en staafstaal	Balken				Walsdraad
1996	719	128	768	779	47	15	5	67	325	24	134
1997	673	191	703	883	22	15	6	79	385	26	175
1998	718	201	749	875	55	17	7	67	408	26	241
1999	703	173	736	915	51	15	6	79	413	19	239
2000	706	224	742	982	57	17	7	78	455	25	262
2001	644	221	674	909	53	14	8	80	422	21	299
2002	666	242	701	965	58	10	10	81	446	17	320
2001 December	656	124	693	698	38	11	5	50	341	14	278
2002 Januari	650	194	701	944	61	6	10	40	566	12	343
Februari	664	194	704	877	61	10	13	81	408	17	328
Maart	743	257	780	1 068	61	16	8	89	495	25	349
April	704	270	768	1 045	59	9	15	97	472	25	334
Mei	596	253	565	1 110	53	5	20	98	491	20	344
Juni	670	269	696	1 034	64	16	6	95	226	19	316
Juli	629	263	664	868	64	-	-	95	455	20	316
Augustus	724	223	761	793	33	3	22	77	428	21	242
September	723	239	778	1 067	63	17	4	100	492	16	351
Oktober	712	244	749	1 035	68	16	12	77	482	12	344
November	600	268	646	983	62	14	10	78	438	12	302
December	572	232	605	751	52	5	5	46	400	2	269

(1) Bron: Staalindustrie verbond.

(2) Behalve ferro-mangaan.

(3) Staal voor gietstukken niet inbegrepen.

(4) Met inbegrip van breedband voor koude herwalsing of voor verknipping (warmgewalste platen of bandstaal verknipt uit breedband).

(5) Deze inlichtingen vervolledigen de gegevens over platte producten maar mogen er niet bij opgeteld worden.

## Netto-productie van elektriciteit per categorie ondernemingen en naar aard van de brandstoffen (in GWh) (1)

	Per categorie ondernemingen			Naar de aard van de brandstoffen				Netto-productie	Invoer	Uitvoer	Energie verbruikt voor oppompen
	Elektriciteits-bedrijven	Zelf-pro-ductenten	Autonome producenten	Thermische	Windkracht	Hydraulische	Kernsplijt - stoffen				
1997	6 050	186	22	2 392	0,6	106	3 758	6 257	831	559	107
1998	6 396	202	26	2 842	0,9	124	3 657	6 624	652	536	101
1999	6 517	194	24	2 723	1,1	124	3 888	6 735	755	684	126
2000	6 520	132	29	2 727	1,2	141	3 812	6 681	970	610	137
2001	6 196	114	31	2 534	2,8	136	3 667	6 340	1 318	559	135
2002	6 393	99	32	2 636	4,7	120	3 749	6 524	1 374	736	127
2002 Juli	5 937	82	29	2 378	3,0	103	3 564	6 049	1 469	1 022	124
Augustus	6 138	81	33	2 202	1,5	116	3 933	6 252	1 438	1 112	137
September	5 832	96	32	2 486	2,5	86	3 386	5 960	1 477	553	107
Oktober	6 426	131	23	2 965	4,2	110	3 501	6 580	1 477	553	126
November	6 659	139	39	3 006	3,3	148	3 502	6 837	1 546	747	133
December	7 193	124	45	2 886	13,0	142	4 320	7 361	1 329	747	133
2003 Januari	7 328	77	44	2 966	8,0	145	4 330	7 449	1 461	633	133
Februari	6 778	77	42	2 880	4,2	134	3 879	6 897	1 302	682	120
Maart	6 684	88	49	3 130	4,9	133	3 555	6 822	1 417	669	128
April	6 354	85	48	2 795	7,4	119	3 565	6 486	1 201	614	137
Mei	6 130	77	43	2 688	6,7	130	3 427	6 251	1 302	627	139
Juni	6 163	65	37	2 484	3,6	96	3 580	6 265	1 423	951	111
Juli	6 267	62	46	2 920	4,2	78	3 372	6 374	1 058	890	96

## Gas (in 1 000 m<sup>3</sup>) (2)

	Cokesfabrieken: totale productie van gas bestemd voor directe leveringen aan industrie	Invoer	Uitvoer	Totaal beschikbaar
1997	31 007	1 306 425	63 019	1 274 413
1998	31 614	1 442 161	71 813	1 401 962
1999	31 508	1 593 779	121 227	1 504 060
2000	30 012	1 814 082	241 678	1 602 416
2001	28 547	1 521 082	72 887	1 476 742
2002	28 317	1 634 576	153 352	1 509 541
2002 Maart	30 392	1 634 835	171 884	1 493 343
April	32 102	1 679 973	147 037	1 565 038
Mei	31 375	1 698 302	165 282	1 564 395
Juni	25 972	1 371 625	143 437	1 254 160
Juli	30 200	1 154 896	141 817	1 043 279
Augustus	29 105	1 360 607	139 110	1 250 602
September	28 405	1 308 086	132 938	1 203 553
Oktober	26 785	1 806 492	136 114	1 697 163
November	25 202	1 906 924	164 733	1 767 393
December	24 568	2 259 848	182 937	2 101 479
2003 Januari	24 444	2 125 239	240 883	1 908 800
Februari	18 994	2 097 984	180 155	1 936 823
Maart	24 901	2 100 984	187 096	1 938 789

(1) Bron: Administratie voor Energie, Bedrijfsfederatie der voortbrengers en verdelers van elektriciteit in België.

(2) Bron: Administratie voor Energie.

## Waterdistributie in volume en aantal aansluitingen

	Volumen opgevangen grondwater	Volumen oppervlaktewater behandeld met het oog op de verdeling	Volumen water ontvangen van andere maatschappijen	Totaal	Volumen water afgestaan aan andere maatschappijen	Verlies	Volumen beschikbaar voor de verdeling	Aantal gebruikte aansluitingen
	1 000 m <sup>3</sup>	1 000 m <sup>3</sup>	1 000 m <sup>3</sup>	1 000 m <sup>3</sup>	1 000 m <sup>3</sup>	1 000 m <sup>3</sup>	1 000 m <sup>3</sup>	x 1000
1997	40 978	22 307	25 504	<b>88 789</b>	15 920	7 497	<b>65 371</b>	3 868
1998	40 285	21 595	24 635	<b>86 515</b>	19 476	7 242	<b>59 797</b>	3 971
1999	41 175	20 923	24 376	<b>86 473</b>	18 965	7 383	<b>60 125</b>	3 991
2000	41 456	20 623	24 196	<b>86 275</b>	18 815	7 278	<b>60 182</b>	4 034
2001	41 866	20 506	22 095	<b>84 467</b>	16 271	7 519	<b>60 676</b>	4 086
2002	40 367	20 680	20 633	<b>81 679</b>	14 743	7 321	<b>59 615</b>	4 123
2002 Augustus	39 817	21 008	20 485	<b>81 309</b>	14 589	7 082	<b>59 639</b>	4 130
September	41 554	21 642	21 081	<b>84 277</b>	15 062	7 665	<b>61 550</b>	4 133
Oktober	42 603	21 717	21 017	<b>85 336</b>	15 479	7 320	<b>62 537</b>	4 132
November	38 476	19 676	20 138	<b>78 290</b>	13 915	6 224	<b>58 151</b>	4 136
December	39 222	21 370	20 569	<b>81 161</b>	14 846	8 126	<b>58 189</b>	4 141
2003 Januari	43 081	21 695	21 806	<b>86 582</b>	15 311	7 976	<b>63 295</b>	4 142
Februari	38 429	19 913	20 285	<b>78 627</b>	13 542	7 271	<b>57 814</b>	4 143
Maart	40 898	22 359	20 332	<b>83 590</b>	14 643	8 006	<b>60 940</b>	4 147
April	42 584	21 885	21 151	<b>85 620</b>	15 188	7 511	<b>62 922</b>	4 148
Mei	40 777	21 076	20 437	<b>82 289</b>	14 034	7 591	<b>60 665</b>	4 151
Juni	42 438	22 105	20 803	<b>85 346</b>	14 788	8 200	<b>62 358</b>	4 155
Juli	42 783	21 989	22 212	<b>86 984</b>	15 998	7 933	<b>63 052</b>	4 156
Augustus	44 079	21 518	22 220	<b>87 816</b>	16 656	8 437	<b>62 723</b>	4 157

## AANVOER EN LEVERINGEN VAN EGKS IJZER- EN STAALPRODUCTEN

4de kwartaal 2002

België

Eenheid: metrieke ton

PRODUCTENGROEPEN	Code	Aanvoer					Totaal (11 t/m 14)
		Uit het binnenland		Uit andere EU landen	Uit derde landen		
		Van andere handelaren	Van andere leveranciers				
		11	12	13	14	10	
<b>I. Ongelegeerd staal</b>							
B. Halffabrikaten	200	0	0	1.935	127.106	129.041	
C. Warmgewalste platte producten							
Warmgewalst breedband	310	357.480	0	369.649	282	727.411	
Warmgewalst bandstaal	320	0	0	1.060	0	1.060	
Warmgewalste plaat uit breedband	330	0	250	275	0	525	
Plaat, warmgewalst in andere walserijen, universaalstaal	340	0	0	34	237	271	
<b>Totaal C</b>	<b>300</b>	<b>357.480</b>	<b>250</b>	<b>371.018</b>	<b>519</b>	<b>729.267</b>	
D. Overige platte producten							
Koudgewalste onbeklede platte producten en elektroplaat	410	0	200	2.186	17.269	19.655	
Vertind blik, andere vertinde plaat,(ECCS), onvertind blik	420	0	0	6.480	0	6.480	
Dompel metallisch beklede plaat	451	0	1.075	6.458	29.084	36.617	
Elektrolytisch metallisch beklede plaat	454	0	225	602	730	1.557	
Organisch beklede plaat	457	0	0	0	0	0	
<b>Totaal D</b>	<b>400</b>	<b>0</b>	<b>1.500</b>	<b>15.726</b>	<b>47.083</b>	<b>64.309</b>	
E. Lange producten							
Walsdraad	510	0	0	8.120	1.710	9.830	
Betonstaal	520	0	0	200	0	200	
Staaftaal	530	0	0	268	0	268	
Zware profielen	540	0	0	250	0	250	
<b>Totaal E</b>	<b>500</b>	<b>0</b>	<b>0</b>	<b>8.838</b>	<b>1.710</b>	<b>10.548</b>	
<b>Totaal I</b>	<b>600</b>	<b>357.480</b>	<b>1.750</b>	<b>397.517</b>	<b>176.418</b>	<b>933.165</b>	
<b>II. Roestvrij en hittebestendig staal</b>							
Platte producten	740	0	0	3.095	1.898	4.993	
Lange producten en halffabrikaten	750	0	0	75	51	126	
<b>Totaal II</b>	<b>700</b>	<b>0</b>	<b>0</b>	<b>3.170</b>	<b>1.949</b>	<b>5.119</b>	
<b>III. Overige gelegeerd staal</b>	<b>800</b>	<b>18.475</b>	<b>0</b>	<b>30</b>	<b>0</b>	<b>18.505</b>	
<b>Algemeen totaal (I + II + III)</b>	<b>900</b>	<b>375.955</b>	<b>1.750</b>	<b>400.717</b>	<b>178.367</b>	<b>956.789</b>	

## AANVOER EN LEVERINGEN VAN EGKS IJZER- EN STAALPRODUCTEN

4de kwartaal 2002

België

Eenheid: metrieke ton

CODE	Leveringen					
	Aan binnenlandse afnemers			Aan andere EU-landen	Aan derde landen	Totaal (21 t/m 25 )
	Aan andere handelaren	Aan bedrijven in de bouwnijverheid (1)	Aan andere verbruikers			
	21	22	23	24	25	20
200	0	0	0	645	128.396	129.041
310	0	0	0	726.695	519	727.214
320	0	0	0	0	1.060	1.060
330	0	0	0	0	525	525
340	0	0	34	0	237	271
<b>300</b>	<b>0</b>	<b>0</b>	<b>34</b>	<b>726.695</b>	<b>2.341</b>	<b>729.070</b>
410	0	0	81	37	20.665	20.783
420	0	0	0	258	5.780	6.038
451	25	0	0	265	36.736	37.026
454	0	0	0	220	760	980
457	0	0	0	0	0	0
<b>400</b>	<b>25</b>	<b>0</b>	<b>81</b>	<b>780</b>	<b>63.941</b>	<b>64.827</b>
510	204	0	1.407	1.602	1.204	4.417
520	0	0	0	0	200	200
530	0	268	0	0	0	268
540	0	0	0	50	200	250
<b>500</b>	<b>204</b>	<b>268</b>	<b>1.407</b>	<b>1.652</b>	<b>1.604</b>	<b>5.135</b>
<b>600</b>	<b>229</b>	<b>268</b>	<b>1.522</b>	<b>729.772</b>	<b>196.282</b>	<b>928.073</b>
740	0	0	0	645	4.341	4.986
750	13	0	0	0	75	88
<b>700</b>	<b>13</b>	<b>0</b>	<b>0</b>	<b>645</b>	<b>4.416</b>	<b>5.074</b>
<b>800</b>	<b>2.071</b>	<b>17.391</b>	<b>0</b>	<b>0</b>	<b>0</b>	<b>19.462</b>
<b>900</b>	<b>2.313</b>	<b>17.659</b>	<b>1.522</b>	<b>730.417</b>	<b>200.698</b>	<b>952.609</b>

(1) Met inbegrip van staalconstructiebedrijven.

**AANVOER, LEVERINGEN EN VOORRADEN VAN EGKS IJZER- EN STAALPRODUCTEN  
BIJ DE VOORRAADHOUDENDE HANDELAARS**

Juli 2002

België

Eenheid: metrieke ton

PRODUCTENGROEPEN	Code	Aanvoer					Totaal (11 t/m 14)
		Uit het binnenland		Uit andere EU landen	Uit derde landen		
		Van andere handelaren	Van andere leveranciers				
		11	12	13	14	10	
<b>I. Ongelegeerd staal</b>							
B. Halffabrikaten	200	46	184	1.707	96	2.033	
C. Warmgewalste platte producten							
Warmgewalst breedband	310	1.592	0	332	0	1.924	
Warmgewalst bandstaal	320	12	27.267	13.436	0	40.715	
Warmgewalste plaat uit breedband	330	1.927	6.539	2.915	29	11.410	
Plaat, warmgewalst in andere walsenrijen, universaalstaal	340	1.848	100	841	4	2.793	
<b>Totaal C</b>	<b>300</b>	<b>5.379</b>	<b>33.906</b>	<b>17.524</b>	<b>33</b>	<b>56.842</b>	
D. Overige platte producten							
Koudgewalste onbeklede platte producten en elektroplaat	410	670	5.567	2.095	262	8.594	
Vertind blik, andere vertinde plaat,(ECCS), onvertind blik	420	23	658	469	47	1.197	
Dompel metallisch beklede plaat	451	1.655	2.163	2.288	0	6.106	
Elektrolytisch metallisch beklede plaat	454	143	6.193	2.678	0	9.014	
Organisch beklede plaat	457	0	6	11	0	17	
<b>Totaal D</b>	<b>400</b>	<b>2.491</b>	<b>14.587</b>	<b>7.541</b>	<b>309</b>	<b>24.928</b>	
E. Lange producten							
Walsdraad	510	437	0	205	0	642	
Betonstaal	520	688	3.861	4.139	0	8.688	
Staaftaal	530	765	4.505	5.015	6	10.291	
Zware profielen	540	1.144	7.275	11.355	0	19.774	
<b>Totaal E</b>	<b>500</b>	<b>3.034</b>	<b>15.641</b>	<b>20.714</b>	<b>6</b>	<b>39.395</b>	
<b>Totaal I</b>	<b>600</b>	<b>10.950</b>	<b>64.318</b>	<b>47.486</b>	<b>444</b>	<b>123.198</b>	
<b>II. Roestvrij en hittebestendig staal</b>							
Platte producten	740	367	287	701	0	1.355	
Lange producten en halffabrikaten	750	59	3	426	0	488	
<b>Totaal II</b>	<b>700</b>	<b>426</b>	<b>290</b>	<b>1.127</b>	<b>0</b>	<b>1.843</b>	
<b>III. Overige gelegeerd staal</b>	<b>800</b>	<b>6.702</b>	<b>300</b>	<b>508</b>	<b>15</b>	<b>7.525</b>	
<b>Algemeen totaal (I + II + III)</b>	<b>900</b>	<b>18.078</b>	<b>64.908</b>	<b>49.121</b>	<b>459</b>	<b>132.566</b>	

**AANVOER, LEVERINGEN EN VOORRADEN VAN EGKS IJZER- EN STAALPRODUCTEN  
BIJ DE VOORRAADHOUDENDE HANDELAARS**

Juli 2002

België

Eenheid: metrieke ton

CODE	Leveringen						Voorraden op einde van de maand
	Aan binnenlandse afnemers			Aan andere EU-landen	Aan derde landen	Totaal (21 t/m 25 )	
	Aan andere handelaren	Aan bedrijven in de bouwnijver- heid (1)	Aan andere verbruikers				
	21	22	23	24	25	20	
200	39	0	1.677	233	0	1.949	16.970
310	82	19	1.091	2.667	24	3.883	12.568
320	5.888	1	8.014	25.612	1.404	40.919	96.067
330	3.614	868	3.115	3.473	156	11.226	37.800
340	274	302	1.602	981	155	3.314	23.957
<b>300</b>	<b>9.858</b>	<b>1.190</b>	<b>13.822</b>	<b>32.733</b>	<b>1.739</b>	<b>59.342</b>	<b>170.392</b>
410	1.136	137	3.666	4.776	114	9.829	27.903
420	20	5	53	270	777	1.125	3.607
451	205	287	1.394	3.476	111	5.473	17.496
454	2.656	15	954	5.570	602	9.797	25.007
457	0	3	24	3	0	30	247
<b>400</b>	<b>4.017</b>	<b>447</b>	<b>6.091</b>	<b>14.095</b>	<b>1.604</b>	<b>26.254</b>	<b>74.260</b>
510	529	129	23	105	111	897	205.078
520	2.509	2.722	416	1.670	71	7.388	174.820
530	4.344	1.028	2.277	3.656	161	11.466	45.868
540	7.668	1.864	4.601	6.759	413	21.305	83.379
<b>500</b>	<b>15.050</b>	<b>5.743</b>	<b>7.317</b>	<b>12.190</b>	<b>756</b>	<b>41.056</b>	<b>159.505</b>
<b>600</b>	<b>28.964</b>	<b>7.380</b>	<b>28.907</b>	<b>59.251</b>	<b>4.099</b>	<b>128.601</b>	<b>421.127</b>
740	340	8	473	264	225	1.310	3.929
750	71	0	252	138	41	502	1.502
<b>700</b>	<b>411</b>	<b>8</b>	<b>725</b>	<b>402</b>	<b>266</b>	<b>1.812</b>	<b>5.431</b>
<b>800</b>	<b>702</b>	<b>369</b>	<b>6.399</b>	<b>119</b>	<b>117</b>	<b>7.706</b>	<b>12.970</b>
<b>900</b>	<b>30.077</b>	<b>7.757</b>	<b>36.031</b>	<b>59.772</b>	<b>4.482</b>	<b>138.119</b>	<b>439.528</b>

(1) Met inbegrip van staalconstructiebedrijven.





## **Bouwnijverheid**

Gegevens van de ondernemingen  
met 10 personen en meer

## Bouwnijverheid - Tewerkstelling, uren

## Aantal ondernemingen, tewerkstelling en gepresteerde uren per activiteit

Maart 2003

NACE code	Activiteit	Aantal ondernemingen	Aantal bedienden	Tewerkstelling			Aantal gepresteerde uren (1)		
				Aantal arbeiders			Gebouwen	Grond-, water- en wegebouw	Voltooiing
				Gebouwen	Grond-, water- en wegebouw	Voltooiing			
<b>45</b>	<b>BOUWNIJVERHEID</b>	<b>3 691</b>	<b>22 891</b>	<b>41 835</b>	<b>24 027</b>	<b>35 325</b>	<b>6 381 053</b>	<b>3 774 189</b>	<b>6 001 322</b>
45.1	Het bouwrijp maken van terreinen	130	340	942	1 815	2	141 511	282 050	208
45.11	Slopen van gebouwen; grondverzet	120	313	942	1 667	2	141 511	260 823	208
45.12	Proefboren en boren	10	27	-	148	-	-	21 227	-
<b>45.2</b>	<b>Burgerlijke en utiliteitsbouw; weg- en waterbouw</b>	<b>1 900</b>	<b>12 810</b>	<b>40 130</b>	<b>22 091</b>	<b>979</b>	<b>6 119 141</b>	<b>3 474 672</b>	<b>160 671</b>
45.21	Algemene bouwkundige en civieltechnische werken	1 200	8 859	32 736	8 688	875	5 058 208	1 304 764	140 124
45.22	Dakbedekking en bouw van dakconstructies	208	525	3 829	11	49	530 464	1 595	7 657
45.23	Bouw van autowegen en andere wegen, vliegvelden en sportfaciliteiten	291	1 812	207	9 937	18	30 216	1 528 715	5 225
45.24	Waterbouw	37	995	76	2 284	2	11 078	451 801	339
45.25	Overige gespecialiseerde werkzaamheden in de bouw	164	619	3 282	1 171	35	489 175	187 797	7 326
<b>45.3</b>	<b>Bouwinstallatie</b>	<b>803</b>	<b>6 751</b>	<b>132</b>	<b>109</b>	<b>18 726</b>	<b>20 710</b>	<b>15 823</b>	<b>3 453 022</b>
45.31	Elektrische installatie	383	4 012	90	22	9 041	15 592	3 088	1 776 882
45.32	Isolatiwerkzaamheden	41	360	-	-	2 143	-	-	318 828
45.33	Loodgieterswerk	350	1 980	42	8	6 549	5 118	978	1 176 239
45.34	Overige bouwinstallatie	29	399	-	79	993	-	11 757	181 073
<b>45.4</b>	<b>Afwerking van gebouwen</b>	<b>835</b>	<b>2 857</b>	<b>195</b>	<b>-</b>	<b>15 486</b>	<b>28 117</b>	<b>-</b>	<b>2 355 041</b>
45.41	Stukadoorswerk	69	162	30	-	1 543	4 179	-	199 254
45.42	Schrijnwerk	347	1 471	137	-	5 688	20 184	-	985 032
45.43	Vloerafwerking en wandbekleding	140	431	4	-	2 351	382	-	352 696
45.44	Schilderen en glaszetten	231	637	17	-	5 105	2 217	-	690 205
45.45	Overige werkzaamheden in verband met de afwerking van gebouwen	48	156	7	-	799	1 155	-	127 854
<b>45.5</b>	<b>Verhuur van machines voor de bouwnijverheid met bedieningspersoneel</b>	<b>23</b>	<b>133</b>	<b>436</b>	<b>12</b>	<b>132</b>	<b>71 574</b>	<b>1 644</b>	<b>32 380</b>

(1) Vanaf januari 1999, uren gepresteerd door de werknemers (bedienden en arbeiders).

117  
Bouwnijverheid - Tewerkstelling, uren

**Aantal ondernemingen, tewerkstelling en gepresteerde uren per activiteit**

April 2003

NACE code	Activiteit	Aantal ondernemingen	Aantal bedienden	Tewerkstelling			Aantal gepresteerde uren (1)		
				Aantal arbeiders			Gebouwen	Grond-, water- en wegebouw	Voltooiing
				Gebouwen	Grond-, water- en wegebouw	Voltooiing			
<b>45</b>	<b>BOUWNIJVERHEID</b>	<b>3 711</b>	<b>22 892</b>	<b>41 989</b>	<b>23 958</b>	<b>35 447</b>	<b>5 983 256</b>	<b>3 602 716</b>	<b>5 781 501</b>
45.1	Het bouwrijp maken van terreinen	130	341	960	1 814	-	139 794	273 197	-
45.11	Slopen van gebouwen; grondverzet	120	315	960	1 668	-	139 794	252 398	-
45.12	Proefboren en boren	10	26	-	146	-	-	20 799	-
<b>45.2</b>	<b>Burgerlijke en utiliteitsbouw; weg- en waterbouw</b>	<b>1 905</b>	<b>12 816</b>	<b>40 246</b>	<b>22 024</b>	<b>979</b>	<b>5 722 388</b>	<b>3 312 965</b>	<b>149 631</b>
45.21	Algemene bouwkundige en civieltechnische werken	1 204	8 850	32 817	8 677	876	4 750 656	1 256 723	130 720
45.22	Dakbedekking en bouw van dakconstructies	208	528	3 785	11	49	485 368	1 797	6 817
45.23	Bouw van autowegen en andere wegen, vliegvelden en sportfaciliteiten	291	1 810	204	9 887	18	26 172	1 460 526	4 792
45.24	Waterbouw	37	1 003	81	2 281	2	10 959	417 395	296
45.25	Overige gespecialiseerde werkzaamheden in de bouw	165	625	3 359	1 168	34	449 233	176 524	7 006
<b>45.3</b>	<b>Bouwinstallatie</b>	<b>812</b>	<b>6 737</b>	<b>157</b>	<b>108</b>	<b>18 731</b>	<b>24 410</b>	<b>14 844</b>	<b>3 339 383</b>
45.31	Elektrische installatie	386	3 999	114	22	9 018	19 514	2 928	1 734 497
45.32	Isolatiwerkzaamheden	41	359	-	-	2 108	-	-	304 139
45.33	Loodgieterswerk	356	1 977	43	8	6 621	4 896	940	1 117 459
45.34	Overige bouwinstallatie	29	402	-	78	984	-	10 976	183 288
<b>45.4</b>	<b>Afwerking van gebouwen</b>	<b>841</b>	<b>2 869</b>	<b>192</b>	<b>-</b>	<b>15 604</b>	<b>26 024</b>	<b>-</b>	<b>2 262 099</b>
45.41	Stukadoorswerk	70	165	30	-	1 611	4 304	-	192 976
45.42	Schrijnwerk	348	1 485	135	-	5 664	18 571	-	940 705
45.43	Vloerafwerking en wandbekleding	142	432	3	-	2 361	227	-	334 747
45.44	Schilderen en glaszetten	233	630	17	-	5 163	2 074	-	677 583
45.45	Overige werkzaamheden in verband met de afwerking van gebouwen	48	157	7	-	805	848	-	116 088
<b>45.5</b>	<b>Verhuur van machines voor de bouwnijverheid met bedieningspersoneel</b>	<b>23</b>	<b>129</b>	<b>434</b>	<b>12</b>	<b>133</b>	<b>70 640</b>	<b>1 710</b>	<b>30 388</b>

(1) Vanaf januari 1999, uren gepresteerd door de werknemers (bedienden en arbeiders).

## Bouwnijverheid - Tewerkstelling, uren

**Aantal ondernemingen, tewerkstelling en gepresteerde uren per activiteit**

Mei 2003

NACE code	Activiteit	Aantal ondernemingen	Aantal bedienden	Tewerkstelling			Aantal gepresteerde uren (1)		
				Aantal arbeiders			Gebouwen	Grond-, water- en wegebouw	Voltooiing
				Gebouwen	Grond-, water- en wegebouw	Voltooiing			
<b>45</b>	<b>BOUWNIJVERHEID</b>	<b>3 697</b>	<b>22 867</b>	<b>41 764</b>	<b>23 703</b>	<b>35 392</b>	<b>5 590 841</b>	<b>3 348 436</b>	<b>5 439 104</b>
45.1	Het bouwrijp maken van terreinen	129	348	942	1 823	-	124 550	254 068	-
45.11	Slopen van gebouwen; grondverzet	119	322	942	1 675	-	124 550	235 370	-
45.12	Proefboren en boren	10	26	-	148	-	-	18 698	-
<b>45.2</b>	<b>Burgerlijke en utiliteitsbouw; weg- en waterbouw</b>	<b>1 897</b>	<b>12 774</b>	<b>40 047</b>	<b>21 763</b>	<b>990</b>	<b>5 352 926</b>	<b>3 079 006</b>	<b>142 126</b>
45.21	Algemene bouwkundige en civieltechnische werken	1 197	8 815	32 674	8 513	887	4 447 438	1 140 254	123 070
45.22	Dakbedekking en bouw van dakconstructies	208	525	3 750	10	51	448 302	1 645	6 711
45.23	Bouw van autowegen en andere wegen, vliegvelden en sportfaciliteiten	290	1 803	197	9 793	18	25 461	1 359 609	5 613
45.24	Waterbouw	37	1 004	85	2 274	2	10 940	413 878	315
45.25	Overige gespecialiseerde werkzaamheden in de bouw	165	627	3 341	1 173	32	420 785	163 620	6 417
<b>45.3</b>	<b>Bouwinstallatie</b>	<b>808</b>	<b>6 751</b>	<b>161</b>	<b>106</b>	<b>18 794</b>	<b>22 318</b>	<b>13 929</b>	<b>3 126 083</b>
45.31	Elektrische installatie	386	3 957	118	22	8 993	18 024	2 592	1 591 727
45.32	Isolatiwerkzaamheden	40	359	-	-	2 074	-	-	291 403
45.33	Loodgieterswerk	353	2 039	43	8	6 752	4 294	757	1 069 016
45.34	Overige bouwinstallatie	29	396	-	76	975	-	10 580	173 937
<b>45.4</b>	<b>Afwerking van gebouwen</b>	<b>840</b>	<b>2 865</b>	<b>186</b>	<b>-</b>	<b>15 479</b>	<b>24 934</b>	<b>-</b>	<b>2 140 237</b>
45.41	Stukadoorswerk	70	165	29	-	1 596	3 732	-	182 808
45.42	Schrijnwerk	348	1 486	127	-	5 614	17 636	-	884 144
45.43	Vloerafwerking en wandbekleding	142	435	4	-	2 345	343	-	319 502
45.44	Schilderen en glaszetten	232	623	19	-	5 128	2 239	-	644 321
45.45	Overige werkzaamheden in verband met de afwerking van gebouwen	48	156	7	-	796	984	-	109 462
<b>45.5</b>	<b>Verhuur van machines voor de bouwnijverheid met bedieningspersoneel</b>	<b>23</b>	<b>129</b>	<b>428</b>	<b>11</b>	<b>129</b>	<b>66 113</b>	<b>1 433</b>	<b>30 658</b>

(1) Vanaf januari 1999, uren gepresteerd door de werknemers (bedienden en arbeiders).

**Aantal ondernemingen, tewerkstelling en gepresteerde uren per activiteit**
*Juni 2003*

NACE code	Activiteit	Aantal ondernemingen	Tewerkstelling						
			Aantal bedienden	Aantal arbeiders			Aantal gepresteerde uren (1)		
				Gebouwen	Grond-, water- en wegebouw	Voltooiing	Gebouwen	Grond-, water- en wegebouw	Voltooiing
<b>45</b>	<b>BOUWNIJVERHEID</b>	<b>3 695</b>	<b>22 878</b>	<b>41 682</b>	<b>23 796</b>	<b>35 481</b>	<b>6 283 233</b>	<b>3 798 859</b>	<b>5 923 861</b>
45.1	Het bouwrijp maken van terreinen	129	341	924	1 866	-	136 284	285 438	-
45.11	Slopen van gebouwen; grondverzet	119	317	924	1 714	-	136 284	266 706	-
45.12	Proefboren en boren	10	24	-	152	-	-	18 732	-
<b>45.2</b>	<b>Burgerlijke en utiliteitsbouw; weg- en waterbouw</b>	<b>1 892</b>	<b>12 813</b>	<b>39 980</b>	<b>21 813</b>	<b>1 009</b>	<b>6 026 740</b>	<b>3 495 852</b>	<b>163 425</b>
45.21	Algemene bouwkundige en civieltechnische werken	1 196	8 832	32 607	8 532	887	4 971 406	1 291 598	140 942
45.22	Dakbedekking en bouw van dakconstructies	206	527	3 715	10	65	525 027	1 568	10 097
45.23	Bouw van autowegen en andere wegen, vliegvelden en sportfaciliteiten	289	1 816	196	9 820	19	29 558	1 557 233	5 351
45.24	Waterbouw	37	1 007	82	2 269	5	12 073	464 646	817
45.25	Overige gespecialiseerde werkzaamheden in de bouw	164	631	3 380	1 182	33	488 676	180 807	6 218
<b>45.3</b>	<b>Bouwinstallatie</b>	<b>809</b>	<b>6 752</b>	<b>161</b>	<b>103</b>	<b>18 796</b>	<b>22 858</b>	<b>15 639</b>	<b>3 344 410</b>
45.31	Elektrische installatie	386	3 955	118	20	8 951	17 952	2 998	1 670 488
45.32	Isolatiwerkzaamheden	40	362	-	-	2 086	-	-	306 964
45.33	Loodgieterswerk	354	2 037	43	7	6 776	4 906	997	1 183 998
45.34	Overige bouwinstallatie	29	398	-	76	983	-	11 644	182 960
<b>45.4</b>	<b>Afwerking van gebouwen</b>	<b>842</b>	<b>2 844</b>	<b>197</b>	<b>-</b>	<b>15 543</b>	<b>29 194</b>	<b>-</b>	<b>2 386 569</b>
45.41	Stukadoorswerk	70	154	25	-	1 587	3 744	-	201 128
45.42	Schrijnwerk	349	1 483	127	-	5 668	19 486	-	987 853
45.43	Vloerafwerking en wandbekleding	142	437	4	-	2 347	425	-	347 604
45.44	Schilderen en glaszetten	233	615	20	-	5 157	2 304	-	726 657
45.45	Overige werkzaamheden in verband met de afwerking van gebouwen	48	155	7	-	798	1 117	-	125 445
<b>45.5</b>	<b>Verhuur van machines voor de bouwnijverheid met bedieningspersoneel</b>	<b>23</b>	<b>128</b>	<b>420</b>	<b>14</b>	<b>133</b>	<b>68 157</b>	<b>1 930</b>	<b>29 457</b>

(1) Vanaf januari 1999, uren gepresteerd door de werknemers (bedienden en arbeiders).

## Bouwnijverheid - Tewerkstelling, uren

**Aantal ondernemingen, tewerkstelling en gepresteerde uren per activiteit**

Juli 2003

NACE code	Activiteit	Aantal ondernemingen	Tewerkstelling						
			Aantal bedienden	Aantal arbeiders			Aantal gepresteerde uren (1)		
				Gebouwen	Grond-, water- en wegebouw	Voltooiing	Gebouwen	Grond-, water- en wegebouw	Voltooiing
<b>45</b>	<b>BOUWNIJVERHEID</b>	<b>3 686</b>	<b>22 790</b>	<b>41 436</b>	<b>23 615</b>	<b>35 060</b>	<b>3 118 544</b>	<b>1 964 254</b>	<b>3 773 485</b>
45.1	Het bouwrijp maken van terreinen	129	348	924	1 824	-	63 648	144 229	-
45.11	Slopen van gebouwen; grondverzet	119	324	924	1 672	-	63 648	132 739	-
45.12	Proefboren en boren	10	24	-	152	-	-	11 490	-
<b>45.2</b>	<b>Burgerlijke en utiliteitsbouw; weg- en waterbouw</b>	<b>1 888</b>	<b>12 787</b>	<b>39 724</b>	<b>21 664</b>	<b>1 045</b>	<b>2 966 379</b>	<b>1 809 466</b>	<b>88 854</b>
45.21	Algemene bouwkundige en civieltechnische werken	1 193	8 806	32 373	8 428	934	2 360 170	663 284	75 608
45.22	Dakbedekking en bouw van dakconstructies	205	520	3 696	8	66	270 441	553	6 512
45.23	Bouw van autowegen en andere wegen, vliegvelden en sportfaciliteiten	289	1 807	207	9 745	19	13 061	738 311	2 359
45.24	Waterbouw	37	1 025	78	2 284	5	5 082	283 333	416
45.25	Overige gespecialiseerde werkzaamheden in de bouw	164	629	3 370	1 199	21	317 625	123 985	3 959
<b>45.3</b>	<b>Bouwinstallatie</b>	<b>804</b>	<b>6 683</b>	<b>159</b>	<b>116</b>	<b>18 413</b>	<b>17 159</b>	<b>9 793</b>	<b>2 261 163</b>
45.31	Elektrische installatie	382	3 892	117	34	8 638	14 479	2 832	1 214 010
45.32	Isolatiwerkzaamheden	40	367	-	-	2 070	-	-	238 098
45.33	Loodgieterswerk	353	2 029	42	9	6 740	2 680	912	702 467
45.34	Overige bouwinstallatie	29	395	-	73	965	-	6 049	106 588
<b>45.4</b>	<b>Afwerking van gebouwen</b>	<b>842</b>	<b>2 843</b>	<b>208</b>	<b>-</b>	<b>15 471</b>	<b>15 440</b>	<b>-</b>	<b>1 390 144</b>
45.41	Stukadoorswerk	71	164	25	-	1 596	3 168	-	118 687
45.42	Schrijnwerk	349	1 474	129	-	5 667	8 480	-	571 042
45.43	Vloerafwerking en wandbekleding	142	433	4	-	2 327	162	-	181 152
45.44	Schilderen en glaszetten	232	617	20	-	5 117	2 098	-	454 791
45.45	Overige werkzaamheden in verband met de afwerking van gebouwen	48	155	7	-	787	647	-	65 357
<b>45.5</b>	<b>Verhuur van machines voor de bouwnijverheid met bedieningspersoneel</b>	<b>23</b>	<b>129</b>	<b>421</b>	<b>11</b>	<b>131</b>	<b>55 918</b>	<b>766</b>	<b>33 324</b>

(1) Vanaf januari 1999, uren gepresteerd door de werknemers (bedienden en arbeiders).

## Aantal ondernemingen, tewerkstelling en gepresteerde uren per activiteit

Augustus 2003

NACE code	Activiteit	Aantal ondernemingen	Tewerkstelling						
			Aantal bedienden	Aantal arbeiders			Aantal gepresteerde uren (1)		
				Gebouwen	Grond-, water- en wegebouw	Voltooiing	Gebouwen	Grond-, water- en wegebouw	Voltooiing
<b>45</b>	<b>BOUWNIJVERHEID</b>	<b>3 684</b>	<b>22 965</b>	<b>41 813</b>	<b>23 823</b>	<b>35 355</b>	<b>5 197 604</b>	<b>3 193 367</b>	<b>4 901 002</b>
45.1	Het bouwrijp maken van terreinen	129	361	943	1 849	-	121 849	247 576	-
45.11	Slopen van gebouwen; grondverzet	119	336	986	1 649	-	124 385	228 047	-
45.12	Proefboren en boren	10	25	-	157	-	-	16 993	-
<b>45.2</b>	<b>Burgerlijke en utiliteitsbouw; weg- en waterbouw</b>	<b>1 886</b>	<b>12 868</b>	<b>40 082</b>	<b>21 847</b>	<b>1 030</b>	<b>4 952 101</b>	<b>2 927 763</b>	<b>143 954</b>
45.21	Algemene bouwkundige en civieltechnische werken	1 192	8 846	32 678	8 523	920	4 111 119	1 052 656	123 543
45.22	Dakbedekking en bouw van dakconstructies	205	523	3 729	8	63	416 268	872	8 882
45.23	Bouw van autowegen en andere wegen, vliegvelden en sportfaciliteiten	289	1 824	197	9 795	18	25 143	1 317 356	4 490
45.24	Waterbouw	37	1 059	64	2 353	5	6 997	408 834	801
45.25	Overige gespecialiseerde werkzaamheden in de bouw	163	616	3 414	1 168	24	392 574	148 045	6 238
<b>45.3</b>	<b>Bouwinstallatie</b>	<b>806</b>	<b>6 750</b>	<b>144</b>	<b>116</b>	<b>18 696</b>	<b>18 768</b>	<b>16 928</b>	<b>2 743 235</b>
45.31	Elektrische installatie	383	3 945	101	32	8 802	14 050	3 572	1 341 249
45.32	Isolatiwerkzaamheden	40	362	-	-	2 097	-	-	244 865
45.33	Loodgieterswerk	354	2 040	43	9	6 775	4 718	1 989	997 686
45.34	Overige bouwinstallatie	29	403	-	75	1 022	-	11 367	159 435
<b>45.4</b>	<b>Afwerking van gebouwen</b>	<b>840</b>	<b>2 857</b>	<b>221</b>	<b>-</b>	<b>15 498</b>	<b>51 150</b>	<b>-</b>	<b>1 987 372</b>
45.41	Stukadoorswerk	72	166	25	-	1 613	3 324	-	169 332
45.42	Schrijnwerk	349	1 483	129	-	5 716	15 998	-	828 492
45.43	Vloerafwerking en wandbekleding	142	434	4	-	2 307	361	-	319 873
45.44	Schilderen en glaszetten	229	619	20	-	5 109	1 919	-	596 688
45.45	Overige werkzaamheden in verband met de afwerking van gebouwen	48	155	7	-	789	721	-	101 814
<b>45.5</b>	<b>Verhuur van machines voor de bouwnijverheid met bedieningspersoneel</b>	<b>23</b>	<b>129</b>	<b>423</b>	<b>11</b>	<b>131</b>	<b>53 736</b>	<b>1 100</b>	<b>26 441</b>

(1) Vanaf januari 1999, uren gepresteerd door de werknemers (bedienden en arbeiders).



## Bouwnijverheid - Lonen

## Lonen en wedden van het kwartaal per activiteit (in 1 000 €)

NACE code	Activiteit	2002				2003	
		1ste kwartaal	2de kwartaal	3de kwartaal	4de kwartaal	1ste kwartaal	2de kwartaal
<b>45</b>	<b>BOUWNIJVERHEID</b>	<b>615 470</b>	<b>715 994</b>	<b>589 527</b>	<b>683 202</b>	<b>610 802</b>	<b>721 443</b>
<b>45.1</b>	<b>Het bouwrijp maken van terreinen</b>	<b>14 668</b>	<b>17 197</b>	<b>14 190</b>	<b>15 785</b>	<b>14 668</b>	<b>16 906</b>
45.11	Slopen van gebouwen; grondverzet	13 522	15 801	13 056	14 564	13 705	15 958
45.12	Proefboren en boren	1 146	1 396	1 134	1 221	964	948
<b>45.2</b>	<b>Burgerlijke en utiliteitsbouw; weg- en waterbouw</b>	<b>367 038</b>	<b>439 114</b>	<b>356 988</b>	<b>409 676</b>	<b>359 219</b>	<b>444 705</b>
45.21	Algemene bouwkundige en civieltechnische werken	253 647	297 862	239 925	275 798	240 584	292 240
45.22	Dakbedekking en bouw van dakconstructies	17 416	21 396	17 233	20 732	18 178	21 222
45.23	Bouw van autowegen en andere wegen, vliegvelden en sportfaciliteiten	51 929	68 072	54 804	61 186	52 196	67 977
45.24	Waterbouw	22 632	26 031	23 080	26 463	24 559	27 916
45.25	Overige gespecialiseerde werkzaamheden in de bouw	21 413	25 753	21 946	25 497	23 703	28 349
<b>45.3</b>	<b>Bouwinstallatie</b>	<b>144 322</b>	<b>156 502</b>	<b>133 114</b>	<b>158 984</b>	<b>146 488</b>	<b>157 611</b>
45.31	Elektrische installatie	76 203	83 120	70 715	85 510	77 340	83 598
45.32	Isolatiwerkzaamheden	14 451	15 606	13 752	15 220	14 333	14 069
45.33	Loodgieterswerk	45 052	48 521	41 061	48 827	46 715	50 922
45.34	Overige bouwinstallatie	8 616	9 255	7 585	9 427	8 100	9 022
<b>45.4</b>	<b>Afwerking van gebouwen</b>	<b>85 305</b>	<b>98 470</b>	<b>81 037</b>	<b>93 311</b>	<b>86 272</b>	<b>97 553</b>
45.41	Stukadoorswerk	7 237	8 727	6 815	7 427	6 822	8 088
45.42	Schrijnwerk	36 116	40 615	34 041	40 619	37 819	40 788
45.43	Vloerafwerking en wandbekleding	12 714	14 233	11 411	13 482	12 087	14 074
45.44	Schilderen en glaszetten	25 296	29 935	24 718	26 946	25 126	29 382
45.45	Overige werkzaamheden in verband met de afwerking van gebouwen	3 942	4 960	4 053	4 838	4 418	5 221
<b>45.5</b>	<b>Verhuur van machines voor de bouwnijverheid met bedieningspersoneel</b>	<b>4 137</b>	<b>4 711</b>	<b>4 197</b>	<b>5 445</b>	<b>4 154</b>	<b>4 669</b>

## Bouwnijverheid - Bestellingen per subsector

## Nieuwe bestellingen per subsector en per activiteit (in 1 000 €)

Maart 2003

NACE code	Activiteit	Gebouwen	Grond- water- en wegebouw	Voltooiing	Totaal
<b>45</b>	<b>BOUWNIJVERHEID</b>	<b>653 837</b>	<b>283 924</b>	<b>410 273</b>	<b>1 348 034</b>
<b>45.1</b>	<b>Het bouwrijp maken van terreinen</b>	<b>9 783</b>	<b>30 152</b>	<b>49</b>	<b>39 984</b>
45.11	Slopen van gebouwen; grondverzet	9 783	27 923	49	37 755
45.12	Proefboren en boren	-	2 229	-	2 229
<b>45.2</b>	<b>Burgerlijke en utiliteitsbouw; weg- en waterbouw</b>	<b>634 095</b>	<b>252 453</b>	<b>10 417</b>	<b>896 964</b>
45.21	Algemene bouwkundige en civieltechnische werken	547 115	90 540	9 083	646 738
45.22	Dakbedekking en bouw van dakconstructies	37 286	70	487	37 843
45.23	Bouw van autowegen en andere wegen, vliegvelden en sportfaciliteiten	6 462	125 667	34	132 163
45.24	Waterbouw	10 709	15 918	2	26 628
45.25	Overige gespecialiseerde werkzaamheden in de bouw	32 524	20 258	810	53 592
<b>45.3</b>	<b>Bouwinstallatie</b>	<b>1 944</b>	<b>1 154</b>	<b>239 689</b>	<b>242 787</b>
45.31	Elektrische installatie	911	552	115 416	116 878
45.32	Isolatiwerkzaamheden	-	-	15 467	15 467
45.33	Loodgieterswerk	1 033	89	90 090	91 213
45.34	Overige bouwinstallatie	-	513	18 716	19 229
<b>45.4</b>	<b>Afwerking van gebouwen</b>	<b>1 475</b>	<b>-</b>	<b>157 266</b>	<b>158 741</b>
45.41	Stukadoorswerk	311	-	20 952	21 263
45.42	Schrijnwerk	1 114	-	67 925	69 039
45.43	Vloerafwerking en wandbekleding	13	-	27 980	27 993
45.44	Schilderen en glaszetten	20	-	33 795	33 815
45.45	Overige werkzaamheden in verband met de afwerking van gebouwen	18	-	6 614	6 631
<b>45.5</b>	<b>Verhuur van machines voor de bouwnijverheid met bedieningspersoneel</b>	<b>6 540</b>	<b>165</b>	<b>2 852</b>	<b>9 558</b>

## Bouwnijverheid - Bestellingen per subsector

## Nieuwe bestellingen per subsector en per activiteit (in 1 000 €)

April 2003

NACE code	Activiteit	Gebouwen	Grond- water- en wegebouw	Voltooiing	Totaal
<b>45</b>	<b>BOUWNIJVERHEID</b>	<b>558 035</b>	<b>276 445</b>	<b>376 762</b>	<b>1 211 242</b>
<b>45.1</b>	<b>Het bouwrijp maken van terreinen</b>	<b>9 725</b>	<b>27 003</b>	<b>-</b>	<b>36 728</b>
45.11	Slopen van gebouwen; grondverzet	9 725	24 393	-	34 118
45.12	Proefboren en boren	-	2 610	-	2 610
<b>45.2</b>	<b>Burgerlijke en utiliteitsbouw; weg- en waterbouw</b>	<b>540 126</b>	<b>248 309</b>	<b>10 163</b>	<b>798 597</b>
45.21	Algemene bouwkundige en civieltechnische werken	470 154	98 240	6 513	574 907
45.22	Dakbedekking en bouw van dakconstructies	34 930	65	399	35 394
45.23	Bouw van autowegen en andere wegen, vliegvelden en sportfaciliteiten	827	120 632	2 438	123 896
45.24	Waterbouw	1 086	15 397	6	16 489
45.25	Overige gespecialiseerde werkzaamheden in de bouw	33 129	13 975	806	47 910
<b>45.3</b>	<b>Bouwinstallatie</b>	<b>1 126</b>	<b>949</b>	<b>219 356</b>	<b>221 431</b>
45.31	Elektrische installatie	853	353	110 879	112 084
45.32	Isolatiwerkzaamheden	-	-	14 282	14 282
45.33	Loodgieterswerk	273	66	78 847	79 186
45.34	Overige bouwinstallatie	-	530	15 348	15 878
<b>45.4</b>	<b>Afwerking van gebouwen</b>	<b>1 908</b>	<b>-</b>	<b>144 095</b>	<b>146 003</b>
45.41	Stukadoorswerk	415	-	12 073	12 488
45.42	Schrijnwerk	1 440	-	63 782	65 222
45.43	Vloerafwerking en wandbekleding	25	-	27 161	27 185
45.44	Schilderen en glaszetten	25	-	33 175	33 200
45.45	Overige werkzaamheden in verband met de afwerking van gebouwen	4	-	7 904	7 908
<b>45.5</b>	<b>Verhuur van machines voor de bouwnijverheid met bedieningspersoneel</b>	<b>5 150</b>	<b>185</b>	<b>3 148</b>	<b>8 483</b>

## Bouwnijverheid - Bestellingen per subsector

## Nieuwe bestellingen per subsector en per activiteit (in 1 000 €)

Mei 2003

NACE code	Activiteit	Gebouwen	Grond- water- en wegebouw	Voltooiing	Totaal
<b>45</b>	<b>BOUWNIJVERHEID</b>	<b>558 981</b>	<b>217 025</b>	<b>403 174</b>	<b>1 179 180</b>
<b>45.1</b>	<b>Het bouwrijp maken van terreinen</b>	<b>9 997</b>	<b>28 052</b>	<b>-</b>	<b>38 049</b>
45.11	Slopen van gebouwen; grondverzet	9 997	26 850	-	36 847
45.12	Proefboren en boren	-	1 202	-	1 202
<b>45.2</b>	<b>Burgerlijke en utiliteitsbouw; weg- en waterbouw</b>	<b>540 893</b>	<b>187 968</b>	<b>33 365</b>	<b>762 226</b>
45.21	Algemene bouwkundige en civieltechnische werken	474 364	75 701	31 504	581 569
45.22	Dakbedekking en bouw van dakconstructies	32 198	3	329	32 531
45.23	Bouw van autowegen en andere wegen, vliegvelden en sportfaciliteiten	798	87 442	592	88 833
45.24	Waterbouw	3 005	12 685	17	15 707
45.25	Overige gespecialiseerde werkzaamheden in de bouw	30 528	12 137	923	43 588
<b>45.3</b>	<b>Bouwinstallatie</b>	<b>1 132</b>	<b>842</b>	<b>214 969</b>	<b>216 943</b>
45.31	Elektrische installatie	892	361	98 111	99 365
45.32	Isolatiwerkzaamheden	-	-	13 276	13 276
45.33	Loodgieterswerk	240	71	85 594	85 906
45.34	Overige bouwinstallatie	-	409	17 987	18 396
<b>45.4</b>	<b>Afwerking van gebouwen</b>	<b>1 458</b>	<b>-</b>	<b>148 715</b>	<b>150 173</b>
45.41	Stukadoorswerk	410	-	10 656	11 065
45.42	Schrijnwerk	788	-	65 006	65 794
45.43	Vloerafwerking en wandbekleding	20	-	30 085	30 106
45.44	Schilderen en glaszetten	22	-	34 956	34 978
45.45	Overige werkzaamheden in verband met de afwerking van gebouwen	218	-	8 012	8 230
<b>45.5</b>	<b>Verhuur van machines voor de bouwnijverheid met bedieningspersoneel</b>	<b>5 500</b>	<b>163</b>	<b>6 126</b>	<b>11 789</b>

## Bouwnijverheid - Bestellingen per subsector

## Nieuwe bestellingen per subsector en per activiteit (in 1 000 €)

Juni 2003

NACE code	Activiteit	Gebouwen	Grond- water- en wegebouw	Voltooiing	Totaal
<b>45</b>	<b>BOUWNIJVERHEID</b>	<b>562 907</b>	<b>229 793</b>	<b>420 201</b>	<b>1 212 901</b>
<b>45.1</b>	<b>Het bouwrijp maken van terreinen</b>	<b>17 526</b>	<b>27 542</b>	<b>-</b>	<b>45 068</b>
45.11	Slopen van gebouwen; grondverzet	17 526	26 229	-	43 755
45.12	Proefboren en boren	-	1 312	-	1 312
<b>45.2</b>	<b>Burgerlijke en utiliteitsbouw; weg- en waterbouw</b>	<b>536 893</b>	<b>200 972</b>	<b>9 894</b>	<b>747 759</b>
45.21	Algemene bouwkundige en civieltechnische werken	462 449	63 112	8 787	534 347
45.22	Dakbedekking en bouw van dakconstructies	40 174	82	666	40 923
45.23	Bouw van autowegen en andere wegen, vliegvelden en sportfaciliteiten	420	111 062	57	111 538
45.24	Waterbouw	1 341	11 572	25	12 939
45.25	Overige gespecialiseerde werkzaamheden in de bouw	32 510	15 144	358	48 012
<b>45.3</b>	<b>Bouwinstallatie</b>	<b>891</b>	<b>1 119</b>	<b>243 478</b>	<b>245 488</b>
45.31	Elektrische installatie	725	613	119 222	120 561
45.32	Isolatiwerkzaamheden	-	-	12 270	12 270
45.33	Loodgieterswerk	166	96	93 908	94 170
45.34	Overige bouwinstallatie	-	410	18 077	18 487
<b>45.4</b>	<b>Afwerking van gebouwen</b>	<b>1 948</b>	<b>-</b>	<b>158 953</b>	<b>160 901</b>
45.41	Stukadoorswerk	667	-	13 589	14 256
45.42	Schrijnwerk	1 171	-	69 174	70 345
45.43	Vloerafwerking en wandbekleding	100	-	33 450	33 550
45.44	Schilderen en glaszetten	10	-	33 685	33 695
45.45	Overige werkzaamheden in verband met de afwerking van gebouwen	-	-	9 055	9 055
<b>45.5</b>	<b>Verhuur van machines voor de bouwnijverheid met bedieningspersoneel</b>	<b>5 648</b>	<b>160</b>	<b>7 876</b>	<b>13 684</b>

## Bouwnijverheid - Bestellingen per subsector

## Nieuwe bestellingen per subsector en per activiteit (in 1 000 €)

Juli 2003

NACE code	Activiteit	Gebouwen	Grond- water- en wegebouw	Voltooiing	Totaal
<b>45</b>	<b>BOUWNIJVERHEID</b>	<b>456 463</b>	<b>235 728</b>	<b>297 499</b>	<b>989 690</b>
<b>45.1</b>	<b>Het bouwrijp maken van terreinen</b>	<b>6 303</b>	<b>16 325</b>	-	<b>22 628</b>
45.11	Slopen van gebouwen; grondverzet	6 303	15 481	-	21 784
45.12	Proefboren en boren	-	844	-	844
<b>45.2</b>	<b>Burgerlijke en utiliteitsbouw; weg- en waterbouw</b>	<b>441 075</b>	<b>218 170</b>	<b>10 183</b>	<b>669 427</b>
45.21	Algemene bouwkundige en civieltechnische werken	393 288	98 350	9 688	501 326
45.22	Dakbedekking en bouw van dakconstructies	22 680	-	120	22 800
45.23	Bouw van autowegen en andere wegen, vliegvelden en sportfaciliteiten	328	63 634	148	64 110
45.24	Waterbouw	843	45 568	17	46 428
45.25	Overige gespecialiseerde werkzaamheden in de bouw	23 936	10 617	209	34 763
<b>45.3</b>	<b>Bouwinstallatie</b>	<b>3 049</b>	<b>1 054</b>	<b>180 897</b>	<b>185 000</b>
45.31	Elektrische installatie	2 947	490	90 806	94 243
45.32	Isolatiwerkzaamheden	-	-	14 371	14 371
45.33	Loodgieterswerk	102	59	62 634	62 795
45.34	Overige bouwinstallatie	-	504	13 087	13 591
<b>45.4</b>	<b>Afwerking van gebouwen</b>	<b>2 206</b>	-	<b>101 639</b>	<b>103 846</b>
45.41	Stukadoorswerk	370	-	7 416	7 786
45.42	Schrijnwerk	1 721	-	47 888	49 609
45.43	Vloerafwerking en wandbekleding	61	-	18 924	18 985
45.44	Schilderen en glaszetten	12	-	21 896	21 908
45.45	Overige werkzaamheden in verband met de afwerking van gebouwen	42	-	5 516	5 558
<b>45.5</b>	<b>Verhuur van machines voor de bouwnijverheid met bedieningspersoneel</b>	<b>3 829</b>	<b>180</b>	<b>4 779</b>	<b>8 789</b>

## Bouwnijverheid - Bestellingen per subsector

## Nieuwe bestellingen per subsector en per activiteit (in 1 000 €)

Augustus 2003

NACE code	Activiteit	Gebouwen	Grond- water- en wegebouw	Voltooiing	Totaal
<b>45</b>	<b>BOUWNIJVERHEID</b>	<b>539 267</b>	<b>178 575</b>	<b>337 312</b>	<b>1 055 155</b>
<b>45.1</b>	<b>Het bouwrijp maken van terreinen</b>	<b>11 027</b>	<b>21 200</b>	<b>-</b>	<b>32 228</b>
45.11	Slopen van gebouwen; grondverzet	11 027	20 632	-	31 659
45.12	Proefboren en boren	-	568	-	568
<b>45.2</b>	<b>Burgerlijke en utiliteitsbouw; weg- en waterbouw</b>	<b>522 565</b>	<b>155 480</b>	<b>10 484</b>	<b>688 529</b>
45.21	Algemene bouwkundige en civieltechnische werken	466 447	58 830	9 657	534 934
45.22	Dakbedekking en bouw van dakconstructies	27 486	12	566	28 065
45.23	Bouw van autowegen en andere wegen, vliegvelden en sportfaciliteiten	1 116	73 566	44	74 726
45.24	Waterbouw	89	13 013	12	13 115
45.25	Overige gespecialiseerde werkzaamheden in de bouw	27 428	10 057	203	37 688
<b>45.3</b>	<b>Bouwinstallatie</b>	<b>798</b>	<b>1 895</b>	<b>191 219</b>	<b>193 912</b>
45.31	Elektrische installatie	582	712	96 046	97 339
45.32	Isolatiwerkzaamheden	-	-	11 910	11 910
45.33	Loodgieterswerk	216	70	69 523	69 809
45.34	Overige bouwinstallatie	-	1 113	13 741	14 854
<b>45.4</b>	<b>Afwerking van gebouwen</b>	<b>994</b>	<b>-</b>	<b>131 403</b>	<b>132 396</b>
45.41	Stukadoorswerk	248	-	8 659	8 907
45.42	Schrijnwerk	441	-	61 555	61 996
45.43	Vloerafwerking en wandbekleding	178	-	25 587	25 765
45.44	Schilderen en glaszetten	68	-	29 562	29 630
45.45	Overige werkzaamheden in verband met de afwerking van gebouwen	59	-	6 040	6 098
<b>45.5</b>	<b>Verhuur van machines voor de bouwnijverheid met bedieningspersoneel</b>	<b>3 883</b>	<b>-</b>	<b>4 206</b>	<b>8 090</b>

## Bouwnijverheid - Bestellingen per gewest

## Nieuwe bestellingen per gewest en per activiteit (in 1 000 €)

Maart 2003

NACE code	Activiteit	Brussels Hoofdstedelijk Gewest	Vlaams Gewest	Waals Gewest	Europese Unie	Andere landen	Totaal
<b>45</b>	<b>BOUWNIJVERHEID</b>	<b>277 632</b>	<b>707 453</b>	<b>307 599</b>	<b>51 305</b>	<b>4 045</b>	<b>1 348 034</b>
<b>45.1</b>	<b>Het bouwrijp maken van terreinen</b>	<b>3 586</b>	<b>21 207</b>	<b>14 349</b>	<b>784</b>	<b>58</b>	<b>39 984</b>
45.11	Slopen van gebouwen; grondverzet	3 410	20 706	12 895	744	-	37 755
45.12	Proefboren en boren	177	500	1 454	40	58	2 229
<b>45.2</b>	<b>Burgerlijke en utiliteitsbouw; weg- en waterbouw</b>	<b>182 767</b>	<b>464 843</b>	<b>207 930</b>	<b>39 803</b>	<b>1 621</b>	<b>896 964</b>
45.21	Algemene bouwkundige en civieltechnische werken	147 073	311 987	159 313	27 116	1 249	646 738
45.22	Dakbedekking en bouw van dakconstructies	5 611	21 511	9 758	962	-	37 843
45.23	Bouw van autowegen en andere wegen, vliegvelden en sportfaciliteiten	10 573	89 758	30 180	1 651	-	132 163
45.24	Waterbouw	9 833	8 869	2 675	5 000	251	26 628
45.25	Overige gespecialiseerde werkzaamheden in de bouw	9 678	32 717	6 004	5 073	120	53 592
<b>45.3</b>	<b>Bouwinstallatie</b>	<b>50 445</b>	<b>129 220</b>	<b>59 578</b>	<b>2 106</b>	<b>1 438</b>	<b>242 787</b>
45.31	Elektrische installatie	26 906	58 116	31 248	578	29	116 878
45.32	Isolatiwerkzaamheden	1 340	10 736	2 899	491	-	15 467
45.33	Loodgieterswerk	18 186	50 937	21 228	794	68	91 213
45.34	Overige bouwinstallatie	4 012	9 431	4 203	242	1 341	19 229
<b>45.4</b>	<b>Afwerking van gebouwen</b>	<b>40 434</b>	<b>86 422</b>	<b>24 822</b>	<b>6 869</b>	<b>194</b>	<b>158 741</b>
45.41	Stukadoorswerk	13 523	5 722	1 585	407	25	21 263
45.42	Schrijnwerk	11 302	42 995	11 878	2 858	7	69 039
45.43	Vloerafwerking en wandbekleding	4 797	16 200	4 167	2 767	62	27 993
45.44	Schilderen en glaszetten	8 735	18 099	6 475	507	-	33 815
45.45	Overige werkzaamheden in verband met de afwerking van gebouwen	2 077	3 406	717	330	100	6 631
<b>45.5</b>	<b>Verhuur van machines voor de bouwnijverheid met bedieningspersoneel</b>	<b>400</b>	<b>5 761</b>	<b>920</b>	<b>1 743</b>	<b>734</b>	<b>9 558</b>



## Bouwnijverheid - Bestellingen per gewest

## Nieuwe bestellingen per gewest en per activiteit (in 1 000 €)

April 2003

NACE code	Activiteit	Brussels Hoofdstedelijk Gewest	Vlaams Gewest	Waals Gewest	Europese Unie	Andere landen	Totaal
<b>45</b>	<b>BOUWNIJVERHEID</b>	<b>157 944</b>	<b>693 620</b>	<b>247 278</b>	<b>107 906</b>	<b>4 494</b>	<b>1 211 242</b>
<b>45.1</b>	<b>Het bouwrijp maken van terreinen</b>	<b>2 878</b>	<b>22 556</b>	<b>10 740</b>	<b>504</b>	<b>49</b>	<b>36 728</b>
45.11	Slopen van gebouwen; grondverzet	2 685	21 995	9 058	379	-	34 118
45.12	Proefboren en boren	192	561	1 682	125	49	2 610
<b>45.2</b>	<b>Burgerlijke en utiliteitsbouw; weg- en waterbouw</b>	<b>89 848</b>	<b>456 051</b>	<b>162 794</b>	<b>88 671</b>	<b>1 233</b>	<b>798 597</b>
45.21	Algemene bouwkundige en civieltechnische werken	68 410	313 814	114 478	77 150	1 056	574 907
45.22	Dakbedekking en bouw van dakconstructies	6 132	19 017	9 384	862	-	35 394
45.23	Bouw van autowegen en andere wegen, vliegvelden en sportfaciliteiten	7 930	81 198	32 879	1 890	-	123 896
45.24	Waterbouw	417	11 767	1 301	3 004	-	16 489
45.25	Overige gespecialiseerde werkzaamheden in de bouw	6 958	30 256	4 753	5 766	177	47 910
<b>45.3</b>	<b>Bouwinstallatie</b>	<b>36 391</b>	<b>122 720</b>	<b>49 092</b>	<b>10 644</b>	<b>2 585</b>	<b>221 431</b>
45.31	Elektrische installatie	19 912	62 298	29 168	670	36	112 084
45.32	Isolatiwerkzaamheden	1 091	10 576	2 552	63	-	14 282
45.33	Loodgieterswerk	10 628	44 387	14 670	9 494	6	79 186
45.34	Overige bouwinstallatie	4 758	5 458	2 703	416	2 543	15 878
<b>45.4</b>	<b>Afwerking van gebouwen</b>	<b>28 519</b>	<b>87 218</b>	<b>23 691</b>	<b>6 187</b>	<b>389</b>	<b>146 003</b>
45.41	Stukadoorswerk	4 317	6 136	1 552	428	54	12 488
45.42	Schrijnwerk	10 371	41 305	10 717	2 695	135	65 222
45.43	Vloerafwerking en wandbekleding	4 047	16 700	4 323	2 050	66	27 185
45.44	Schilderen en glaszetten	7 503	18 856	6 221	616	2	33 200
45.45	Overige werkzaamheden in verband met de afwerking van gebouwen	2 280	4 220	878	399	131	7 908
<b>45.5</b>	<b>Verhuur van machines voor de bouwnijverheid met bedieningspersoneel</b>	<b>309</b>	<b>5 074</b>	<b>962</b>	<b>1 900</b>	<b>238</b>	<b>8 483</b>

## Bouwnijverheid - Bestellingen per gewest

## Nieuwe bestellingen per gewest en per activiteit (in 1 000 €)

Mei 2003

NACE code	Activiteit	Brussels Hoofdstedelijk Gewest	Vlaams Gewest	Waals Gewest	Europese Unie	Andere landen	Totaal
<b>45</b>	<b>BOUWNIJVERHEID</b>	<b>239 545</b>	<b>657 928</b>	<b>237 885</b>	<b>37 124</b>	<b>6 698</b>	<b>1 179 180</b>
<b>45.1</b>	<b>Het bouwrijp maken van terreinen</b>	<b>3 322</b>	<b>24 503</b>	<b>9 521</b>	<b>659</b>	<b>44</b>	<b>38 049</b>
45.11	Slopen van gebouwen; grondverzet	3 149	24 019	9 134	545	-	36 847
45.12	Proefboren en boren	173	484	387	115	44	1 202
<b>45.2</b>	<b>Burgerlijke en utiliteitsbouw; weg- en waterbouw</b>	<b>147 930</b>	<b>434 119</b>	<b>154 454</b>	<b>24 933</b>	<b>791</b>	<b>762 226</b>
45.21	Algemene bouwkundige en civieltechnische werken	123 648	323 515	116 504	17 233	669	581 569
45.22	Dakbedekking en bouw van dakconstructies	4 565	18 144	9 298	523	-	32 531
45.23	Bouw van autowegen en andere wegen, vliegvelden en sportfaciliteiten	12 832	51 091	22 855	2 054	-	88 833
45.24	Waterbouw	169	14 657	881	-	-	15 707
45.25	Overige gespecialiseerde werkzaamheden in de bouw	6 717	26 712	4 915	5 122	122	43 588
<b>45.3</b>	<b>Bouwinstallatie</b>	<b>55 714</b>	<b>106 295</b>	<b>48 579</b>	<b>4 054</b>	<b>2 301</b>	<b>216 943</b>
45.31	Elektrische installatie	20 435	49 269	28 900	611	149	99 365
45.32	Isolatiwerkzaamheden	1 398	9 011	2 794	73	-	13 276
45.33	Loodgieterswerk	26 504	42 358	14 026	3 017	1	85 906
45.34	Overige bouwinstallatie	7 378	5 657	2 859	352	2 151	18 396
<b>45.4</b>	<b>Afwerking van gebouwen</b>	<b>32 172</b>	<b>87 253</b>	<b>24 539</b>	<b>5 804</b>	<b>404</b>	<b>150 173</b>
45.41	Stukadoorswerk	2 994	6 253	1 501	153	164	11 065
45.42	Schrijnwerk	12 150	39 948	11 333	2 293	70	65 794
45.43	Vloerafwerking en wandbekleding	5 208	17 365	4 970	2 512	50	30 106
45.44	Schilderen en glaszetten	10 016	18 755	5 832	372	2	34 978
45.45	Overige werkzaamheden in verband met de afwerking van gebouwen	1 803	4 932	904	474	116	8 230
<b>45.5</b>	<b>Verhuur van machines voor de bouwnijverheid met bedieningspersoneel</b>	<b>407</b>	<b>5 757</b>	<b>793</b>	<b>1 674</b>	<b>3 158</b>	<b>11 789</b>

## Bouwnijverheid - Bestellingen per gewest

## Nieuwe bestellingen per gewest en per activiteit (in 1 000 €)

Juni 2003							
NACE code	Activiteit	Brussels Hoofdstedelijk Gewest	Vlaams Gewest	Waals Gewest	Europese Unie	Andere landen	Totaal
<b>45</b>	<b>BOUWNIJVERHEID</b>	<b>225 688</b>	<b>648 065</b>	<b>278 224</b>	<b>53 387</b>	<b>7 537</b>	<b>1 212 901</b>
<b>45.1</b>	<b>Het bouwrijp maken van terreinen</b>	<b>3 727</b>	<b>22 379</b>	<b>18 425</b>	<b>493</b>	<b>44</b>	<b>45 068</b>
45.11	Slopen van gebouwen; grondverzet	3 637	22 019	17 656	442	0	43 755
45.12	Proefboren en boren	90	360	768	51	44	1 312
<b>45.2</b>	<b>Burgerlijke en utiliteitsbouw; weg- en waterbouw</b>	<b>133 455</b>	<b>394 723</b>	<b>177 804</b>	<b>40 107</b>	<b>1 670</b>	<b>747 759</b>
45.21	Algemene bouwkundige en civieltechnische werken	102 323	274 309	125 593	30 530	1 593	534 347
45.22	Dakbedekking en bouw van dakconstructies	7 243	20 951	11 741	988	-	40 923
45.23	Bouw van autowegen en andere wegen, vliegvelden en sportfaciliteiten	13 650	63 218	33 010	1 660	-	111 538
45.24	Waterbouw	223	11 483	1 229	4	-	12 939
45.25	Overige gespecialiseerde werkzaamheden in de bouw	10 016	24 763	6 231	6 925	77	48 012
<b>45.3</b>	<b>Bouwinstallatie</b>	<b>55 970</b>	<b>128 898</b>	<b>55 018</b>	<b>2 745</b>	<b>2 858</b>	<b>245 488</b>
45.31	Elektrische installatie	31 041	57 182	31 539	762	37	120 561
45.32	Isolatiwerkzaamheden	1 636	7 715	2 633	286	-	12 270
45.33	Loodgieterswerk	17 217	58 000	17 527	1 416	11	94 170
45.34	Overige bouwinstallatie	6 076	6 001	3 319	280	2 811	18 487
<b>45.4</b>	<b>Afwerking van gebouwen</b>	<b>32 183</b>	<b>95 770</b>	<b>26 030</b>	<b>6 509</b>	<b>409</b>	<b>160 901</b>
45.41	Stukadoorswerk	4 376	7 466	1 860	481	73	14 256
45.42	Schrijnwerk	10 807	44 232	12 509	2 679	118	70 345
45.43	Vloerafwerking en wandbekleding	6 506	19 256	5 001	2 635	152	33 550
45.44	Schilderen en glaszetten	8 366	18 832	5 914	552	32	33 695
45.45	Overige werkzaamheden in verband met de afwerking van gebouwen	2 128	5 986	747	161	34	9 055
<b>45.5</b>	<b>Verhuur van machines voor de bouwnijverheid met bedieningspersoneel</b>	<b>353</b>	<b>6 295</b>	<b>948</b>	<b>3 532</b>	<b>2 556</b>	<b>13 684</b>

## Bouwnijverheid - Bestellingen per gewest

## Nieuwe bestellingen per gewest en per activiteit (in 1 000 €)

Juli 2003

NACE code	Activiteit	Brussels Hoofdstedelijk Gewest	Vlaams Gewest	Waals Gewest	Europese Unie	Andere landen	Totaal
<b>45</b>	<b>BOUWNIJVERHEID</b>	<b>206 963</b>	<b>520 451</b>	<b>180 095</b>	<b>74 673</b>	<b>7 509</b>	<b>989 690</b>
<b>45.1</b>	<b>Het bouwrijp maken van terreinen</b>	<b>1 951</b>	<b>12 126</b>	<b>8 169</b>	<b>353</b>	<b>29</b>	<b>22 628</b>
45.11	Slopen van gebouwen; grondverzet	1 917	11 809	7 820	239	0	21 784
45.12	Proefboren en boren	34	317	349	115	29	844
<b>45.2</b>	<b>Burgerlijke en utiliteitsbouw; weg- en waterbouw</b>	<b>150 489</b>	<b>338 584</b>	<b>116 522</b>	<b>62 530</b>	<b>1 302</b>	<b>669 427</b>
45.21	Algemene bouwkundige en civieltechnische werken	133 727	215 166	94 944	56 453	1 037	501 326
45.22	Dakbedekking en bouw van dakconstructies	2 404	14 319	5 420	654	3	22 800
45.23	Bouw van autowegen en andere wegen, vliegvelden en sportfaciliteiten	7 231	45 502	11 249	127	-	64 110
45.24	Waterbouw	395	45 436	597	-	-	46 428
45.25	Overige gespecialiseerde werkzaamheden in de bouw	6 732	18 162	4 312	5 295	262	34 763
<b>45.3</b>	<b>Bouwinstallatie</b>	<b>33 694</b>	<b>100 570</b>	<b>41 548</b>	<b>3 701</b>	<b>5 488</b>	<b>185 000</b>
45.31	Elektrische installatie	19 817	49 511	24 114	653	149	94 243
45.32	Isolatiwerkzaamheden	910	10 590	2 717	136	18	14 371
45.33	Loodgieterswerk	10 351	35 992	11 771	1 223	3 458	62 795
45.34	Overige bouwinstallatie	2 616	4 477	2 946	1 689	1 863	13 591
<b>45.4</b>	<b>Afwerking van gebouwen</b>	<b>20 290</b>	<b>65 860</b>	<b>13 130</b>	<b>4 409</b>	<b>158</b>	<b>103 846</b>
45.41	Stukadoorswerk	1 892	4 250	748	829	68	7 786
45.42	Schrijnwerk	8 505	31 851	7 181	2 036	35	49 609
45.43	Vloerafwerking en wandbekleding	3 467	12 312	2 263	915	27	18 985
45.44	Schilderen en glaszetten	4 912	13 975	2 621	399	1	21 908
45.45	Overige werkzaamheden in verband met de afwerking van gebouwen	1 514	3 472	317	229	26	5 558
<b>45.5</b>	<b>Verhuur van machines voor de bouwnijverheid met bedieningspersoneel</b>	<b>539</b>	<b>3 310</b>	<b>726</b>	<b>3 681</b>	<b>533</b>	<b>8 789</b>

## Bouwnijverheid - Bestellingen per gewest

## Nieuwe bestellingen per gewest en per activiteit (in 1 000 €)

Augustus 2003

NACE code	Activiteit	Brussels Hoofdstedelijk Gewest	Vlaams Gewest	Waals Gewest	Europese Unie	Andere landen	Totaal
<b>45</b>	<b>BOUWNIJVERHEID</b>	<b>197 933</b>	<b>539 707</b>	<b>270 012</b>	<b>42 298</b>	<b>5 205</b>	<b>1 055 155</b>
<b>45.1</b>	<b>Het bouwrijp maken van terreinen</b>	<b>2 044</b>	<b>19 577</b>	<b>8 633</b>	<b>1 922</b>	<b>51</b>	<b>32 228</b>
45.11	Slopen van gebouwen; grondverzet	1 991	19 345	8 464	1 858	0	31 659
45.12	Proefboren en boren	53	232	169	63	51	568
<b>45.2</b>	<b>Burgerlijke en utiliteitsbouw; weg- en waterbouw</b>	<b>127 564</b>	<b>337 349</b>	<b>193 619</b>	<b>27 299</b>	<b>2 698</b>	<b>688 529</b>
45.21	Algemene bouwkundige en civieltechnische werken	110 081	241 126	157 810	23 630	2 288	534 934
45.22	Dakbedekking en bouw van dakconstructies	3 342	16 118	8 041	362	203	28 065
45.23	Bouw van autowegen en andere wegen, vliegvelden en sportfaciliteiten	4 393	49 117	21 145	71	-	74 726
45.24	Waterbouw	463	11 862	789	-	-	13 115
45.25	Overige gespecialiseerde werkzaamheden in de bouw	9 285	19 127	5 834	3 236	207	37 688
<b>45.3</b>	<b>Bouwinstallatie</b>	<b>38 993</b>	<b>102 548</b>	<b>46 536</b>	<b>4 603</b>	<b>1 233</b>	<b>193 912</b>
45.31	Elektrische installatie	20 712	48 688	27 305	529	105	97 339
45.32	Isolatiwerkzaamheden	1 245	7 655	2 698	294	18	11 910
45.33	Loodgieterswerk	13 623	40 458	13 836	1 837	55	69 809
45.34	Overige bouwinstallatie	3 413	5 747	2 697	1 942	1 055	14 854
<b>45.4</b>	<b>Afwerking van gebouwen</b>	<b>29 126</b>	<b>75 886</b>	<b>20 588</b>	<b>6 513</b>	<b>284</b>	<b>132 396</b>
45.41	Stukadoorswerk	2 081	5 240	1 347	174	66	8 907
45.42	Schrijnwerk	13 097	36 639	9 265	2 929	66	61 996
45.43	Vloerafwerking en wandbekleding	4 990	14 189	3 878	2 664	43	25 765
45.44	Schilderen en glaszetten	7 355	15 957	5 674	562	82	29 630
45.45	Overige werkzaamheden in verband met de afwerking van gebouwen	1 602	3 862	423	184	27	6 098
<b>45.5</b>	<b>Verhuur van machines voor de bouwnijverheid met bedieningspersoneel</b>	<b>207</b>	<b>4 346</b>	<b>636</b>	<b>1 963</b>	<b>939</b>	<b>8 090</b>

## **Bouwvergunningen en begonnen gebouwen**

# Statistiek van de toegestane en begonnen gebouwen

## Definities van de gebruikte termen

### Woongebouw

Woongebouwen zijn gebouwen die uitsluitend of hoofdzakelijk bestemd zijn voor huisvesting. In deze gebouwen moet meer dan 50% van de totale oppervlakte bestemd zijn voor huisvesting.

### Niet-woongebouw

Niet-woongebouwen zijn gebouwen die uitsluitend of hoofdzakelijk bestemd zijn voor een ander gebruik dan huisvesting. In deze gebouwen moet meer dan 50% van de totale oppervlakte bestemd zijn voor een ander gebruik dan huisvesting.

### Woning

De woning is het gebouw of het gedeelte van het gebouw bestemd voor de huisvesting van een gezin en als dusdanig gebruikt. Onder gezin wordt verstaan zowel het particulier (familiaal) gezin als het collectief gezin. Dit laatste omvat

- groepen van personen die samenleven in weeshuizen, in tehuizen voor bejaarden, in homes voor arbeiders, in weldadigheidsinrichtingen en in andere gestichten
- kloostergemeenschappen
- militairen in kazernes
- gevangenen in tuchthuizen

### Woonvertrek

omvat : keuken, eetkamer, woonkamer, slaapkamer, veranda, bureel gebruikt voor uitoefenen van beroepen zoals arts, notaris, advocaat, architect, ..., zolder en kelder indien ze de functie van één van voorgaande vertrekken vervullen

omvat niet : badkamer, toilet, trap, gang, bergplaats, washuis, kelder, zolder, garage, bijgebouw,...

### Bewoonbare oppervlakte

Deze oppervlakte is de som van de oppervlaktes van alle woonvertrekken op de verschillende niveaus.

### Totale oppervlakte

Deze oppervlakte is de som van de oppervlaktes van alle vertrekken.

**Volume**

Het volume is het produkt van de oppervlakte van het gelijkvloers met het hoogteverschil tussen de vloer van de benedenverdieping en de halve hoogte van het dak of, indien het om een plat dak gaat, tot de bovenzijde van het dak.

**Nieuwbouw**

Gebouw volledig nieuw, al dan niet gelegen op een plaats waar reeds vroeger werd gebouwd.

**Verbouwing**

Verbouwing omvat zowel renovatie als uitbreiding van een gebouw als het plaatsen van bijgebouwen op hetzelfde stuk bouwgrond.

Om opgenomen te worden in de statistieken moet een verbouwing aan minstens één van volgende voorwaarden voldoen.

- bewoonbare oppervlakte (opp. bestemd voor huisvesting) wijzigt (toename of afname) met 10 m<sup>2</sup> of meer
- totale oppervlakte wijzigt (toename of afname) met 10 m<sup>2</sup> of meer
- volume wijzigt (toename of afname) met 25m<sup>3</sup> of meer
- bestemming van het gebouw wijzigt
- aantal woningen in het gebouw wijzigt
- aantal garages wijzigt





## **I. Bouwvergunningen**

Volgens reële datum van uitreiking,  
ontbrekende informatie is bijgeschat

(als gevolg van afrondingen kunnen de totalen verschillen  
van de som van de waarde van de delen)

## Bouwvergunningen

**Woongebouwen, indeling per provincie**

	België	Brussels Hfdst. Gewest	Antwer- pen	Lim- burg	Oost- Vlaan- deren	Vlaams Brabant	West- Vlaan- deren	Waals Brabant	Hene- gouwen	Luik	Luxem- burg	Namen
2000	26.603	297	3.714	2.752	4.261	2.865	3.959	1.200	2.562	2.560	1.088	1.345
2001	24.834	333	3.796	2.689	4.138	2.641	3.430	1.264	2.180	2.107	978	1.278
2002	23.728	287	3.432	2.451	3.977	2.674	3.612	1.009	2.076	1.970	1.038	1.202
<b>2002</b>												
Juli	2.211	28	325	167	406	242	375	107	182	184	97	98
Augustus	1.849	18	242	184	359	197	264	63	121	204	80	117
September	2.180	21	313	187	400	234	502	92	117	146	75	93
Oktober	1.843	22	288	190	382	202	229	68	155	148	73	86
November	1.565	44	215	201	241	185	215	77	123	110	63	89
December	1.846	27	267	190	353	256	215	81	160	122	76	99
<b>2003</b>												
Januari	1.932	21	278	275	351	219	232	69	166	136	88	97
Februari	1.826	60	251	211	378	184	244	84	126	145	55	88
Maart	2.237	41	343	240	395	246	299	83	212	194	92	91
April	2.285	49	307	245	326	253	342	145	190	204	92	134
Mei	2.097	25	298	261	338	254	239	84	201	174	95	130
Juni	2.311	25	329	246	369	266	318	150	177	225	91	115
Juli	2.228	31	282	229	373	298	332	104	175	191	90	121
Augustus	1.933	10	246	246	344	166	264	92	177	212	79	95

**Niet-woongebouwen, indeling per provincie**

	België	Brussels Hfdst. Gewest	Antwer- pen	Lim- burg	Oost- Vlaan- deren	Vlaams Brabant	West- Vlaan- deren	Waals Brabant	Hene- gouwen	Luik	Luxem- burg	Namen
2000	6.398	59	899	633	977	395	981	158	824	619	362	491
2001	5.492	51	871	569	924	293	927	108	669	480	233	367
2002	4.529	47	825	489	740	164	835	67	447	429	225	260
<b>2002</b>												
Juli	433	1	96	49	78	4	74	6	32	45	23	25
Augustus	387	3	66	54	60	15	64	5	30	41	28	21
September	367	3	69	44	65	10	63	6	30	38	21	18
Oktober	382	2	76	48	61	12	68	5	34	44	18	14
November	262	2	58	25	42	7	49	4	27	26	14	7
December	291	2	85	39	48	17	44	3	14	24	9	6
<b>2003</b>												
Januari	259	4	39	42	35	4	69	0	19	20	18	8
Februari	293	5	43	46	58	11	66	4	11	29	11	8
Maart	300	7	65	44	46	7	55	1	24	28	16	6
April	320	9	69	50	56	9	46	4	17	32	19	6
Mei	307	2	59	53	31	8	79	1	18	25	13	18
Juni	330	1	78	48	46	11	69	3	15	35	16	7
Juli	348	2	88	66	42	16	48	6	27	33	12	8
Augustus	266	0	64	31	40	12	58	6	10	17	16	12

## Bouwvergunningen

### Woongebouwen

	Totaal aantal		Volume (in m <sup>3</sup> )	Oppervlakte (in m <sup>2</sup> )		Aantal gebouwen met één woning
	Gebouwen	Woningen		Bewoonbare	Totale	
2000	26.603	42.907	26.574.272	5.114.173	8.812.786	24.442
2001	24.834	41.350	25.553.984	4.878.068	8.507.376	22.570
2002	23.728	41.905	24.879.456	4.480.978	8.271.663	21.405
<b>2002</b>						
Juli	2.211	4.051	2.387.499	431.391	801.272	2.009
Augustus	1.849	3.648	2.052.238	377.166	689.690	1.640
September	2.180	3.791	2.095.640	385.848	690.135	1.983
Oktober	1.843	3.306	2.038.361	363.977	675.751	1.644
November	1.565	3.034	1.746.120	307.417	564.832	1.378
December	1.846	3.480	2.057.856	364.452	674.339	1.620
<b>2003</b>						
Januari	1.932	3.282	1.881.435	346.385	628.339	1.752
Februari	1.826	3.196	1.900.439	337.088	621.963	1.638
Maart	2.237	3.862	2.351.144	417.562	777.532	2.006
April	2.285	4.189	2.517.292	446.275	841.682	2.057
Mei	2.097	3.518	2.171.844	388.180	717.372	1.889
Juni	2.311	4.111	2.521.310	437.398	812.525	2.061
Juli	2.228	3.683	2.345.276	419.574	777.941	2.009
Augustus	1.933	3.779	2.184.587	394.946	723.136	1.733

### Niet-woongebouwen

	Aantal gebouwen	Volume (in m <sup>3</sup> )	Totale oppervlakte (in m <sup>2</sup> )
2000	6.398	47.625.136	7.611.044
2001	5.492	49.482.480	7.764.888
2002	4.529	34.781.888	5.973.698
<b>2002</b>			
Juli	433	3.818.130	603.972
Augustus	387	2.485.367	492.336
September	367	3.117.218	593.765
Oktober	382	3.287.283	578.551
November	262	2.621.756	409.837
December	291	2.225.139	397.922
<b>2003</b>			
Januari	259	1.817.381	325.767
Februari	293	2.751.803	400.758
Maart	300	2.256.737	371.921
April	320	2.124.923	456.529
Mei	307	1.917.039	324.490
Juni	330	3.171.598	487.255
Juli	348	2.316.982	460.300
Augustus	266	1.386.771	283.098



## Bouwvergunningen

## Verbouwingen bij woongebouwen, indeling per provincie

	België	Brussels Hfdst. Gewest	Antwer- pen	Limburg	Oost- Vlaan- deren	Vlaams Brabant	West- Vlaan- deren	Waals Brabant	Hene- gouwen	Luik	Luxem- burg	Namen
2000	25.706	1.031	3.838	2.063	4.692	2.402	3.681	1.062	2.367	2.734	758	1.078
2001	24.368	872	3.578	2.003	4.659	2.255	3.919	978	1.982	2.421	671	1.030
2002	25.112	733	4.133	2.275	4.931	2.072	3.978	811	2.160	2.271	670	1.080
<b>2002</b>												
Juli	2.516	58	415	198	524	170	374	80	239	270	64	124
Augustus	2.176	83	353	195	432	156	314	53	193	237	61	99
September	2.188	56	375	183	454	186	344	81	187	184	45	93
Oktober	2.168	40	359	207	455	158	358	62	192	181	63	93
November	1.720	51	306	182	332	136	255	50	137	141	40	89
December	1.800	59	342	177	355	150	278	42	129	141	52	75
<b>2003</b>												
Januari	1.872	54	279	169	337	172	325	57	158	173	56	91
Februari	2.042	53	342	184	384	174	330	72	160	192	62	88
Maart	2.409	61	440	259	475	204	400	70	189	190	55	66
April	2.562	69	431	280	423	211	398	93	202	253	79	124
Mei	2.601	69	495	194	426	223	440	82	244	225	84	120
Juni	2.806	65	494	305	514	283	390	90	223	253	50	138
Juli	2.612	65	339	303	465	260	384	121	219	254	71	132
Augustus	2.440	106	331	277	382	217	372	93	208	264	72	119

## Verbouwingen bij niet-woongebouwen, indeling per provincie

	België	Brussels Hfdst. Gewest	Antwer- pen	Limburg	Oost- Vlaan- deren	Vlaams Brabant	West- Vlaan- deren	Waals Brabant	Hene- gouwen	Luik	Luxem- burg	Namen
2000	6.151	189	1.018	678	1.141	490	1.064	167	460	522	196	226
2001	5.727	142	1.015	615	1.074	420	1.037	167	426	450	177	204
2002	6.094	176	1.138	602	1.148	467	1.181	161	463	381	140	236
<b>2002</b>												
Juli	585	16	96	41	138	46	106	22	49	39	10	22
Augustus	541	16	96	51	106	53	100	9	48	30	13	19
September	552	5	104	55	93	42	120	17	39	34	13	30
Oktober	582	17	99	56	128	37	112	11	43	41	12	26
November	466	15	95	48	90	33	96	10	41	22	5	10
December	486	15	87	43	101	32	92	19	37	27	9	24
<b>2003</b>												
Januari	495	21	87	45	102	37	97	19	26	28	16	16
Februari	506	6	80	51	121	39	121	11	23	27	11	13
Maart	595	18	114	61	135	31	140	10	32	29	10	15
April	491	30	89	43	85	39	116	7	25	35	5	17
Mei	512	12	92	70	70	28	130	13	44	26	8	18
Juni	548	13	106	56	117	40	117	9	35	30	10	15
Juli	522	15	91	46	111	47	117	7	27	40	12	11
Augustus	544	16	101	56	90	51	125	5	38	39	10	13

## Bouwvergunningen

## Woongebouwen, augustus 2003

	Totaal aantal		Volume (in m <sup>3</sup> )	oppervlakte (in m <sup>2</sup> )		Aantal ge- bouwen met één woning	Aantal verbou- wingen
	Gebouwen	Woningen		Bewoonbare	Totale		
België	1.933	3.779	2.184.587	394.946	723.136	1.733	2.440
Brussels Hoofdstedelijk Gewest	10	66	22.695	4.099	8.880	7	106
Vlaams Gewest	1.266	2.628	1.567.720	288.570	504.190	1.118	1.578
Provincie Antwerpen	246	508	406.132	70.081	129.111	206	331
Antwerpen	92	219	205.769	35.667	64.947	74	147
Mechelen	46	101	57.851	10.107	19.654	39	92
Turnhout	108	188	142.513	24.307	44.510	93	92
Provincie Limburg	246	614	329.452	58.969	111.208	204	277
Hasselt	103	258	132.546	22.757	44.401	82	120
Maaseik	109	156	96.517	16.235	31.206	97	84
Tongeren	33	199	100.389	19.977	35.601	25	73
Provincie Oost-Vlaanderen	344	616	338.038	70.055	109.394	314	382
Aalst	55	85	55.431	10.849	18.062	51	80
Dendermonde	36	63	36.523	7.001	11.204	31	37
Eeklo	30	58	29.179	7.223	10.736	29	12
Gent	131	216	118.194	24.207	37.270	123	160
Oudenaarde	26	42	19.346	3.932	6.188	25	35
Sint-Niklaas	66	152	79.364	16.842	25.934	57	57
Provincie Vlaams-Brabant	166	214	150.024	23.838	49.520	151	217
Halle-Vilvoorde	70	76	52.886	8.580	17.682	68	109
Leuven	96	138	97.139	15.258	31.838	83	108
Provincie West-Vlaanderen	264	676	344.095	65.643	104.977	242	372
Brugge	106	292	170.557	27.618	49.049	98	114
Diksmuide	20	20	16.973	3.134	5.129	20	26
Ieper	31	31	21.038	4.331	6.112	31	41
Kortrijk	27	51	27.196	6.130	9.383	26	65
Oostende	16	117	29.990	7.397	10.461	11	21
Roeselare	21	38	20.978	4.739	6.895	18	45
Tielt	25	43	27.082	5.924	8.979	24	41
Veurne	18	84	30.281	6.372	8.968	14	18

## Bouwvergunningen

**Woongebouwen, augustus 2003 - vervolg en einde**

	Totaal aantal		Volume (in m <sup>3</sup> )	oppervlakte (in m <sup>2</sup> )		Aantal ge- bouwen met één woning	Aantal verbou- wingen
	Gebouwen	Woningen		Bewoonbare	Totale		
Waals Gewest	656	1.085	594.171	102.277	210.064	608	756
Provincie Waals-Brabant	92	175	92.324	16.733	35.136	86	93
Nijvel	92	175	92.325	16.733	35.136	86	93
Provincie Henegouwen	177	309	166.387	29.626	58.569	162	208
Aat	15	21	13.813	1.886	4.146	13	18
Charleroi	30	60	27.899	4.726	10.476	28	47
Bergen	49	61	30.196	6.431	11.009	46	43
Moeskroen	6	6	5.045	771	1.497	6	12
Zinnik	36	67	39.951	6.732	14.957	34	14
Thuin	27	49	28.920	4.774	10.072	25	24
Doornik	14	44	20.563	4.306	6.412	11	51
Provincie Luik	212	353	193.626	33.491	66.096	198	264
Hoei	37	44	27.069	5.167	8.784	36	26
Luik	78	210	97.775	15.988	33.118	67	152
Verviers	75	78	54.930	9.403	19.002	73	63
Borgworm	22	22	13.853	2.933	5.192	22	23
Provincie Luxemburg	79	142	81.396	12.163	28.598	71	72
Aarlen	11	33	13.692	2.288	4.960	7	10
Bastenaken	14	48	27.384	3.372	9.641	13	19
Marche-en-Famenne	13	17	10.556	1.578	3.763	12	19
Neufchâteau	21	25	14.166	2.481	4.981	20	12
Virton	20	20	15.600	2.444	5.253	20	12
Provincie Namen	95	105	60.449	10.270	21.675	91	119
Dinant	16	16	11.103	1.760	4.171	16	26
Namen	63	73	38.073	6.812	13.654	59	84
Philippeville	16	16	11.273	1.699	3.850	16	9



---

**Niet-woongebouwen, augustus 2003**


---

	Totaal aantal		Volume (in m <sup>3</sup> )	Oppervlakte (in m <sup>2</sup> )	
	Gebouwen	Woningen		Bewoonbare	Totale
België	266	57	1.386.771	6.565	283.098
Brussels Hoofdstedelijk Gewest	0	0	0	0	0
Vlaams Gewest	203	49	1.149.189	5.381	241.835
Provincie Antwerpen	64	5	417.378	521	86.437
Antwerpen	31	2	117.880	211	24.793
Mechelen	6	0	73.025	0	13.902
Turnhout	27	3	226.473	310	47.743
Provincie Limburg	31	23	102.286	1.976	29.621
Hasselt	14	4	63.269	458	19.437
Maaseik	12	7	30.470	726	7.022
Tongeren	5	12	8.548	792	3.162
Provincie Oost-Vlaanderen	40	5	194.448	680	50.392
Aalst	4	0	6.016	0	1.348
Dendermonde	4	0	2.364	0	658
Eeklo	4	0	7.155	0	1.369
Gent	14	3	125.772	309	34.279
Oudenaarde	5	1	25.148	197	5.213
Sint-Niklaas	8	1	27.993	174	7.525
Provincie Vlaams-Brabant	12	3	53.615	215	13.459
Halle-Vilvoorde	7	3	45.015	215	11.927
Leuven	5	0	8.600	0	1.532
Provincie West-Vlaanderen	58	13	381.464	1.990	61.928
Brugge	9	2	160.194	323	15.983
Diksmuide	4	1	10.785	194	2.744
Ieper	7	0	20.543	0	3.812
Kortrijk	12	4	25.496	415	6.184
Oostende	3	0	12.589	0	2.488
Roeselare	9	2	49.903	310	7.985
Tielt	9	1	47.155	157	9.049
Veurne	5	2	54.800	591	13.685

---

---

**Niet-woongebouwen, augustus 2003 - vervolg en einde**


---

	Totaal aantal		Volume (in m <sup>3</sup> )	Oppervlakte (in m <sup>2</sup> )	
	Gebouwen	Woningen		Bewoonbare	Totale
Waals Gewest	62	7	237.582	1.184	41.263
Provincie Waals-Brabant	6	0	100.248	0	15.687
Nijvel	6	0	100.248	0	15.687
Provincie Henegouwen	10	3	32.406	174	6.044
Aat	0	0	0	0	0
Charleroi	3	3	10.540	174	2.183
Bergen	0	0	0	0	0
Moeskroen	1	0	15.452	0	2.019
Zinnik	2	0	578	0	221
Thuin	1	0	3.542	0	770
Doornik	3	0	2.294	0	851
Provincie Luik	17	1	34.809	222	6.679
Hoei	3	0	10.069	0	1.829
Luik	8	0	9.096	0	1.925
Verviers	7	1	15.644	222	2.926
Borgworm	0	0	0	0	0
Provincie Luxemburg	16	1	38.473	377	7.287
Aarlen	2	0	412	0	87
Bastenaken	3	0	6.089	0	1.153
Marche-en-Famenne	4	1	11.744	377	2.391
Neufchâteau	4	0	17.669	0	3.163
Virton	3	0	2.559	0	494
Provincie Namen	12	2	31.646	411	5.566
Dinant	6	0	15.776	0	3.012
Namen	6	2	15.871	411	2.554
Philippeville	0	0	0	0	0

---

---

**Niet-woongebouwen, indeling naar bestemming, augustus 2003**


---

	Aantal gebouwen	Volume (in m <sup>3</sup> )	Totale oppervlakte (in m <sup>2</sup> )
<b>Totaal</b>	<b>266</b>	<b>1.386.771</b>	<b>283.098</b>
Land, tuinbouw, veeteelt	77	332.932	76.343
Industrie, bouwnijverheid en ambacht	82	680.803	119.704
Opslag, behandeling (openbare bedrijven)	2	2.422	458
Vervoer en communicatie	3	18.275	4.272
Zakelijke dienstverlening	0	0	0
Handel	27	121.105	27.118
Horeca	1	2.228	716
Persoonsverzorging	5	7.098	2.149
Openbare besturen en parastatalen	6	80.780	20.149
Particuliere administratie	14	40.027	8.226
Cultuur en ontspanning	16	56.617	10.427
Sport	4	2.036	659
Parkeergarages	26	32.694	11.145
Andere (kerk, kapel)	3	9.755	1.731

---

## **II. Begonnen gebouwen**

Volgens reële datum van begin van de werken,  
ontbrekende informatie is bijgeschat

(als gevolg van afrondingen kunnen de totalen verschillen  
van de som van de waarden van de delen)

## Begin werkzaamheden

---

**Woongebouwen, indeling per provincie**


---

	België	Brussels Hfdst. Gewest	Antwer- pen	Limburg	Oost- Vlaan- deren	Vlaams Brabant	West- Vlaan- deren	Waals Brabant	Hene- gouwen	Luik	Luxem- burg	Namen
2000	26.597	303	3.737	2.865	4.172	2.814	3.925	1.162	2.669	2.655	985	1.313
2001	24.709	309	3.776	2.736	4.088	2.660	3.581	1.186	2.145	2.038	1.011	1.180
2002	22.035	247	3.200	2.292	3.648	2.449	3.443	1.012	1.812	1.853	885	1.195
<b>2002</b>												
Juni	2.075	18	256	214	331	243	345	102	193	172	94	107
Juli	1.487	10	207	183	238	135	227	60	127	129	92	79
Augustus	1.935	23	297	207	318	202	313	74	169	159	85	89
September	2.196	23	296	215	408	232	388	101	174	170	79	110
Oktober	2.022	44	324	191	348	225	337	92	129	161	67	104
November	1.623	20	246	203	282	166	227	54	113	108	63	139
December	1.321	19	195	119	253	178	196	68	99	83	48	63
<b>2003</b>												
Januari	1.581	35	223	227	276	239	187	58	104	112	49	72
Februari	1.590	37	233	156	300	177	266	68	128	98	46	81
Maart	2.061	42	217	215	432	242	263	105	196	170	73	106
April	1.891	27	187	208	338	233	285	116	151	191	74	80
Mei	1.737	21	189	209	319	197	285	67	138	149	76	86
Juni	1.703	22	160	198	292	222	257	92	146	156	62	97
Juli	1.297	14	134	149	236	164	201	59	98	134	45	63

---

**Niet-woongebouwen, indeling per provincie**


---

	België	Brussels Hfdst. Gewest	Antwer- pen	Limburg	Oost- Vlaan- deren	Vlaams Brabant	West- Vlaan- deren	Waals Brabant	Hene- gouwen	Luik	Luxem- burg	Namen
2000	6.299	54	925	589	1.003	382	964	146	767	656	360	444
2001	5.441	58	842	565	898	310	914	112	636	491	220	393
2002	4.364	41	713	458	715	172	833	79	473	407	198	270
<b>2002</b>												
Juni	373	5	62	34	64	16	75	7	34	33	17	25
Juli	349	2	48	36	58	14	73	6	34	42	15	21
Augustus	411	4	66	45	73	12	87	5	42	35	18	23
September	405	2	73	54	59	14	75	6	40	33	20	28
Oktober	376	3	66	42	58	14	66	4	34	42	23	25
November	296	3	56	33	57	6	49	6	28	24	13	21
December	255	4	51	28	38	15	39	6	23	27	14	9
<b>2003</b>												
Januari	256	3	54	26	42	12	44	3	25	26	11	10
Februari	277	6	53	35	47	8	59	3	26	19	12	9
Maart	286	6	39	40	51	16	54	4	20	29	15	11
April	251	4	41	42	39	7	52	3	20	23	12	8
Mei	260	4	43	48	48	6	50	3	14	23	14	6
Juni	249	4	43	39	38	6	56	3	13	25	13	8
Juli	223	2	42	37	34	6	45	1	14	23	12	7

---

## Begin werkzaamheden

**Woongebouwen**

	Totaal aantal		Volume (in m <sup>3</sup> )	Oppervlakte (in m <sup>2</sup> )		Aantal gebouwen met één woning
	Gebouwen	Woningen		Bewoonbare	Totale	
2000	26.597	41.722	26.104.602	5.062.347	8.624.260	24.508
2001	24.709	41.247	25.251.002	4.861.457	8.395.703	22.510
2002	22.035	37.889	22.903.105	4.168.003	7.624.061	19.980
<b>2002</b>						
Juni	2.075	3.424	2.099.148	380.768	703.348	1.889
Juli	1.487	2.585	1.561.553	280.533	528.589	1.356
Augustus	1.935	3.342	2.102.006	377.061	691.856	1.767
September	2.196	4.023	2.275.492	408.747	771.381	1.993
Oktober	2.022	3.616	2.119.274	386.867	705.689	1.819
November	1.623	2.944	1.664.199	308.883	555.487	1.446
December	1.321	2.504	1.450.032	262.672	479.896	1.174
<b>2003</b>						
Januari	1.581	2.910	1.679.889	302.772	549.970	1.403
Februari	1.590	2.984	1.693.657	308.116	558.495	1.409
Maart	2.061	3.360	2.104.775	384.699	698.523	1.862
April	1.891	3.279	2.031.696	366.964	665.192	1.727
Mei	1.737	2.775	1.724.140	310.457	568.726	1.587
Juni	1.703	2.789	1.765.726	314.884	580.547	1.550
Juli	1.297	2.177	1.415.239	244.349	452.972	1.170

**Niet-woongebouwen**

	Aantal gebouwen	Volume (in m <sup>3</sup> )	Totale oppervlakte (in m <sup>2</sup> )
2000	6.299	44.922.384	7.375.771
2001	5.441	47.650.886	7.419.114
2002	4.364	33.273.631	5.596.342
<b>2002</b>			
Juni	373	2.249.475	394.254
Juli	349	2.360.406	399.867
Augustus	411	2.862.253	502.729
September	405	2.749.179	481.077
Oktober	376	3.040.901	499.540
November	296	3.378.900	505.223
December	255	2.130.276	376.582
<b>2003</b>			
Januari	256	2.084.865	382.317
Februari	277	2.147.071	349.568
Maart	286	2.278.351	377.210
April	251	1.763.036	307.052
Mei	260	1.716.906	307.808
Juni	249	1.720.420	305.006
Juli	223	1.400.076	248.108

## Begin werkzaamheden

## Niet-woongebouwen, indeling naar volume

	Minder dan 3000 m <sup>3</sup>			3000 tot 9999 m <sup>3</sup>			10000 tot 19999 m <sup>3</sup>		
	Aantal gebouwen	Volume (in m <sup>3</sup> )	Tot. oppervl. (in m <sup>2</sup> )	Aantal gebouwen	Volume (in m <sup>3</sup> )	Tot. oppervl. (in m <sup>2</sup> )	Aantal gebouwen	Volume (in m <sup>3</sup> )	Tot. oppervl. (in m <sup>2</sup> )
2000	4.090	3.422.914	857.551	1.434	7.677.242	1.518.155	375	5.166.786	909.215
2001	3.396	2.950.704	741.807	1.319	7.210.734	1.400.728	370	5.107.765	924.468
2002	2.695	2.448.180	611.883	1.109	6.063.522	1.215.670	273	3.852.583	707.279
<b>2002</b>									
Juni	238	200.075	49.611	91	501.283	102.505	25	367.029	67.665
Juli	213	193.985	49.450	96	489.973	93.702	18	247.628	43.473
Augustus	249	238.258	58.238	109	576.164	114.485	26	357.909	61.496
September	240	227.456	56.705	112	610.667	123.490	26	343.600	60.437
Oktober	235	221.014	55.249	91	495.407	95.757	26	364.014	63.188
November	188	194.242	47.867	65	360.385	75.177	20	275.783	56.921
December	151	159.790	40.921	66	374.954	77.252	21	304.308	54.210
<b>2003</b>									
Januari	148	141.856	36.937	63	364.500	75.240	19	257.013	48.690
Februari	165	158.952	41.065	71	382.446	80.634	19	242.847	45.446
Maart	167	170.499	44.919	80	424.545	85.599	17	236.130	42.270
April	154	143.773	35.343	62	331.448	70.251	17	248.149	44.092
Mei	162	165.049	40.603	66	367.803	77.112	17	235.548	40.432
Juni	147	125.912	31.605	68	366.189	72.153	16	229.221	40.163
Juli	142	121.964	29.614	53	297.083	61.539	15	200.600	37.502

	20000 tot 49999 m <sup>3</sup>			50000 m <sup>3</sup> en meer		
	Aantal gebouwen	Volume (in m <sup>3</sup> )	Totale oppervlakte (in m <sup>2</sup> )	Aantal gebouwen	Volume (in m <sup>3</sup> )	Totale oppervlakte (in m <sup>2</sup> )
2000	233	6.958.654	1.206.115	171	21.697.033	2.885.038
2001	200	6.030.098	1.024.700	154	26.352.255	3.327.968
2002	187	5.700.319	981.253	100	15.210.104	2.080.868
<b>2002</b>						
Juni	15	465.631	84.747	4	715.559	89.777
Juli	15	474.320	78.496	7	954.612	134.803
Augustus	21	639.110	112.504	6	1.050.894	156.041
September	18	534.127	81.768	9	1.033.399	158.709
Oktober	16	461.908	83.122	8	1.498.645	202.270
November	13	368.712	68.441	10	2.179.864	256.873
December	10	317.082	54.514	6	974.249	149.745
<b>2003</b>						
Januari	20	627.757	106.623	6	693.831	114.881
Februari	14	459.540	78.342	8	903.327	104.124
Maart	14	465.050	97.366	8	982.243	107.112
April	11	303.719	56.022	7	736.090	101.418
Mei	9	283.726	59.234	6	664.890	90.509
Juni	13	395.397	71.247	5	603.712	89.839
Juli	8	259.436	45.561	3	521.005	73.893

## Begin werkzaamheden

## Verbouwingen bij woongebouwen, indeling per provincie

	België	Brussels Hfdst. Gewest	Antwer- pen	Limburg	Oost- Vlaan- deren	Vlaams Brabant	West- Vlaan- deren	Waals Brabant	Hene- gouwen	Luik	Luxem- burg	Namen
2000	24.523	959	3.664	1.990	4.314	2.304	3.481	1.043	2.374	2.665	691	1.035
2001	23.664	892	3.522	1.942	4.473	2.226	3.664	963	1.912	2.413	650	1.007
2002	23.058	689	3.616	2.029	4.507	1.971	3.706	821	1.882	2.179	599	1.055
<b>2002</b>												
Juni	2.043	58	306	185	404	177	336	89	158	184	60	85
Juli	1.921	41	284	198	399	145	312	62	154	182	64	81
Augustus	2.223	64	379	193	454	168	340	67	177	231	56	94
September	2.244	68	385	188	416	170	355	74	202	222	52	111
Oktober	2.105	63	349	190	411	196	315	74	161	199	43	104
November	1.749	49	279	181	346	133	266	44	157	167	48	78
December	1.453	42	257	137	289	131	223	50	110	113	38	62
<b>2003</b>												
Januari	1.544	41	270	139	308	141	252	46	113	135	38	61
Februari	1.573	72	225	151	304	141	260	51	131	139	35	64
Maart	1.996	83	244	194	378	212	353	83	165	158	50	75
April	2.068	61	261	217	390	199	383	71	171	174	53	88
Mei	1.919	65	266	190	352	161	330	67	180	178	53	77
Juni	1.971	49	248	187	389	190	337	73	161	183	47	108
Juli	1.772	36	214	196	377	144	306	57	137	190	43	73

## Verbouwingen bij niet-woongebouwen, indeling per provincie

	België	Brussels Hfdst. Gewest	Antwer- pen	Limburg	Oost- Vlaan- deren	Vlaams Brabant	West- Vlaan- deren	Waals Brabant	Hene- gouwen	Luik	Luxem- burg	Namen
2000	5.841	197	974	680	1.084	466	947	154	421	527	184	207
2001	5.508	153	990	563	1.015	405	1.032	144	406	437	163	202
2002	5.478	170	977	569	1.033	429	1.026	144	385	385	141	213
<b>2002</b>												
Juni	461	12	71	53	73	32	97	16	39	27	14	26
Juli	407	7	72	46	81	27	79	10	28	31	12	13
Augustus	509	18	84	45	99	36	99	12	36	37	14	28
September	534	17	96	55	110	41	99	15	41	28	11	21
Oktober	534	12	94	61	96	45	102	19	32	32	19	22
November	478	17	86	47	93	30	92	10	33	40	7	23
December	415	16	73	40	81	40	78	16	25	20	6	19
<b>2003</b>												
Januari	432	12	78	40	78	32	84	14	34	31	9	18
Februari	468	25	75	44	98	29	111	14	29	22	9	12
Maart	471	17	67	42	100	37	105	13	36	30	10	14
April	480	20	72	51	98	32	116	14	26	30	9	13
Mei	430	14	62	51	78	34	108	7	28	30	7	10
Juni	450	19	63	49	83	26	113	9	34	26	9	18
Juli	369	10	58	32	80	30	88	7	22	24	8	10



## Begin werkzaamheden

## Woongebouwen, juli 2003

	Totaal aantal		Volume (in m <sup>3</sup> )	Oppervlakte (in m <sup>2</sup> )		Aantal ge- bouwen met één woning	Aantal ver- bou- wingen
	Gebouwen	Woningen		Bewoonbare	Totale		
België	1.297	2.177	1.415.239	244.349	452.972	1.170	1.772
Brussels Hoofdstedelijk Gewest	14	133	68.818	13.115	25.318	8	36
Vlaams Gewest	884	1.465	918.835	168.425	300.983	798	1.237
Provincie Antwerpen	134	234	152.932	26.009	50.109	115	214
Antwerpen	52	109	69.893	12.126	23.047	42	109
Mechelen	25	40	25.221	4.366	8.085	22	52
Turnhout	57	86	57.854	9.518	18.978	51	52
Provincie Limburg	149	275	193.565	33.040	66.659	128	196
Hasselt	59	108	79.784	12.314	27.088	50	99
Maaseik	56	83	57.784	9.102	18.103	49	44
Tongeren	33	85	56.017	11.625	21.470	28	53
Provincie Oost-Vlaanderen	236	352	216.428	43.904	68.815	216	377
Aalst	38	70	40.992	8.211	13.343	34	48
Dendermonde	47	63	41.352	8.504	12.738	43	56
Eeklo	13	18	11.202	2.227	3.463	12	32
Gent	79	123	71.965	14.896	23.188	74	148
Oudenaarde	21	24	17.756	3.625	5.712	20	36
Sint-Niklaas	38	54	33.192	6.443	10.376	34	57
Provincie Vlaams-Brabant	164	208	146.467	24.150	47.992	155	144
Halle-Vilvoorde	86	110	75.332	12.735	24.607	81	74
Leuven	78	98	71.152	11.415	23.386	74	70
Provincie West-Vlaanderen	201	395	209.444	41.324	67.408	184	306
Brugge	32	113	56.524	10.369	18.543	27	77
Diksmuide	6	9	5.288	1.254	1.819	6	14
Ieper	15	17	11.660	2.315	3.746	15	24
Kortrijk	56	88	48.459	10.076	15.408	51	74
Oostende	18	47	20.504	4.195	6.874	15	21
Roeselare	31	44	26.987	5.224	8.297	28	56
Tielt	35	39	25.934	5.239	8.028	34	21
Veurne	9	38	14.111	2.652	4.696	7	19

## Begin werkzaamheden

## Woongebouwen, juli 2003 - vervolg en einde

	Totaal aantal		Volume (in m <sup>3</sup> )	Oppervlakte (in m <sup>2</sup> )		Aantal ge- bouwen met één woning	Aantal verbou- wingen
	Gebouwen	Woningen		Bewoonbare	Totale		
Waals Gewest	399	580	427.610	62.809	126.691	364	500
Provincie Waals-Brabant	59	79	48.942	8.556	17.047	56	57
Nijvel	59	79	48.942	8.556	17.047	56	57
Provincie Henegouwen	98	125	79.245	13.606	27.131	93	137
Aat	6	7	4.334	722	1.475	6	8
Charleroi	18	25	15.624	2.542	5.327	16	25
Bergen	18	21	12.821	2.226	4.484	18	25
Moeskroen	8	10	6.642	1.070	2.192	8	11
Zinnik	17	21	13.909	2.484	4.864	16	30
Thuin	16	21	13.935	2.524	4.805	15	17
Doornik	15	19	11.987	2.040	3.985	14	21
Provincie Luik	134	203	135.646	22.979	45.888	115	190
Hoei	14	15	13.479	2.738	4.658	13	20
Luik	65	119	71.996	11.747	24.036	50	114
Verviers	45	55	40.418	6.684	13.546	42	45
Borgworm	11	14	9.766	1.811	3.650	10	10
Provincie Luxemburg	45	87	110.231	8.504	17.133	42	43
Aarlen	6	45	79.069	3.160	6.088	4	13
Bastenaken	12	12	9.863	1.560	3.425	12	4
Marche-en-Famenne	9	9	6.319	1.060	2.102	8	11
Neufchâteau	14	16	11.222	2.052	4.159	14	11
Virton	5	5	3.768	672	1.359	5	4
Provincie Namen	63	85	53.546	9.164	19.493	59	73
Dinant	21	23	15.236	2.756	5.575	20	22
Namen	31	49	30.004	5.017	11.182	29	41
Philippeville	11	14	8.306	1.392	2.736	10	10

## Begin werkzaamheden

## Niet-woongebouwen, juli 2003

	Totaal aantal		Volume (in m <sup>3</sup> )	Oppervlakte (in m <sup>2</sup> )	
	Gebouwen	Woningen		Bewoonbare	Totale
België	223	36	1.400.076	4.008	248.108
Brussels Hoofdstedelijk Gewest	2	2	36.506	157	12.534
Vlaams Gewest	164	28	1.123.801	3.260	196.761
Provincie Antwerpen	42	7	290.123	696	44.373
Antwerpen	15	4	83.109	267	13.431
Mechelen	10	1	134.694	120	17.938
Turnhout	16	2	72.321	308	13.003
Provincie Limburg	37	10	196.267	957	28.609
Hasselt	13	5	119.662	453	14.633
Maaseik	16	3	62.025	256	11.050
Tongeren	8	2	14.581	248	2.926
Provincie Oost-Vlaanderen	34	3	225.925	539	41.590
Aalst	2	0	7.301	16	1.214
Dendermonde	4	0	17.586	21	3.474
Eeklo	4	0	21.185	37	3.643
Gent	16	1	89.120	119	19.286
Oudenaarde	4	2	48.167	306	7.133
Sint-Niklaas	6	0	42.567	40	6.840
Provincie Vlaams-Brabant	6	1	128.919	137	32.455
Halle-Vilvoorde	3	0	57.879	50	15.377
Leuven	3	1	71.040	86	17.077
Provincie West-Vlaanderen	45	7	282.568	931	49.736
Brugge	9	1	34.360	65	6.986
Diksmuide	5	0	13.568	42	2.456
Ieper	5	0	42.157	21	7.841
Kortrijk	9	3	111.366	474	16.690
Oostende	3	2	8.944	152	2.210
Roeselare	3	1	22.866	70	4.444
Tielt	9	0	46.097	93	8.397
Veurne	1	0	3.210	14	713

## Begin werkzaamheden

## Niet-woongebouwen, juli 2003 - vervolg en einde

	Totaal aantal		Volume (in m <sup>3</sup> )	Oppervlakte (in m <sup>2</sup> )	
	Gebouwen	Woningen		Bewoonbare	Totale
Waals Gewest	57	6	239.777	590	38.813
Provincie Waals-Brabant	1	1	15.149	89	3.451
Provincie Henegouwen	14	1	86.315	147	11.045
Aat	2	0	4.936	19	902
Charleroi	6	0	50.788	51	4.915
Bergen	2	0	5.538	23	1.083
Moeskroen	0	0	3.143	4	1.095
Zinnik	1	0	3.334	11	646
Thuin	1	0	2.667	6	517
Doornik	2	0	15.909	34	1.887
Provincie Luik	23	2	82.109	213	13.677
Hoei	2	0	8.318	19	1.360
Luik	10	2	35.301	184	6.007
Verviers	9	0	36.322	8	5.905
Borgworm	1	0	2.167	2	406
Provincie Luxemburg	12	1	23.337	75	4.473
Aarlen	2	0	4.647	0	664
Bastenaken	3	0	3.063	1	591
Marche-en-Famenne	3	0	7.249	28	1.520
Neufchâteau	3	0	7.103	32	1.369
Virton	2	0	1.275	15	328
Provincie Namen	7	1	32.867	66	6.167
Dinant	4	0	18.822	25	3.228
Namen	2	0	9.680	25	2.088
Philippeville	1	0	4.366	15	851

---

**Niet-woongebouwen, indeling naar bestemming, juli 2003**


---

	Aantal gebouwen	Volume (in m <sup>3</sup> )	Totale oppervlakte (in m <sup>2</sup> )
<b>Totaal</b>	<b>223</b>	<b>1.400.076</b>	<b>248.108</b>
Land, tuinbouw, veeteelt	68	306.862	61.601
Industrie, bouwnijverheid en ambacht	62	687.183	86.143
Opslag, behandeling (openbare bedrijven)	3	4.016	615
Vervoer en communicatie	3	6.502	1.143
Zakelijke dienstverlening	3	6.034	1.629
Handel	15	90.508	19.608
Horeca	2	3.502	989
Persoonsverzorging	3	6.479	2.235
Openbare besturen en parastatalen	1	6.729	1.561
Particuliere administratie	9	160.944	41.119
Cultuur en ontspanning	12	53.824	12.939
Sport	4	20.189	3.399
Parkeergarages	38	46.937	15.016
Andere (kerk, kapel)	0	378	112

---

# **Informatie**

# Het Nationaal Instituut voor de Statistiek

## Waar vindt u de informatie van het N.I.S.?

In vijf grote steden van het land heeft het publiek toegang tot:

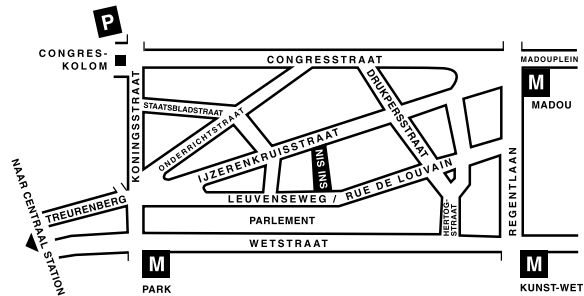
- ◇ Jaarboeken, gespecialiseerde publicaties en een selectie van diskettes en cd-rom's.
- ◇ Een leeszaal, waar men de publicaties van het N.I.S., andere ministeries en Belgische en internationale instellingen kan raadplegen.

Al onze bibliotheken zijn op werkdagen open van 9 tot 12 en van 13 tot 16 uur.

### Brussel

Leuvenseweg 44, 1000 Brussel  
tel. 02/548 63 65 – 02/548 63 66 fax 02/548 63 6767  
e-mail : info@statbel.mineco.fgov.be

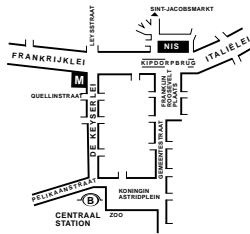
Trein (B) : Centraal Station of station Congres  
Metro (M) : lijn 1A en 1B, station Park of Kunst-Wet  
lijn 2, station Kunst-Wet of Madou  
Tram-Bus : 92, 93, 94 halte Park  
65, 66 halte Drukpersstraat  
29, 63 halte Congres  
Parking (P) : Administratief Centrum (betaalparking)



### Antwerpen

Italiëlei 124 - bus 85, 2000 Antwerpen  
tel. 03/229 07 00 fax 03/233 28 30  
e-mail : info.antwerpen@statbel.mineco.fgov.be

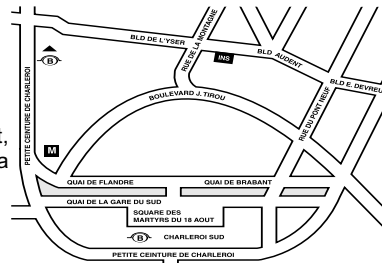
Trein (B) : Centraal Station  
Metro (M) : halte Opera  
Tram-Bus : vlakbij (Fr. Rooseveltplaats)



### Charleroi

Tour Biarent, Bd Audent 14/5., 6000 Charleroi  
tel. 071/ 27.44.14 fax 071/ 27.44.19  
e-mail : info.charleroi@statbel.mineco.fgov.be

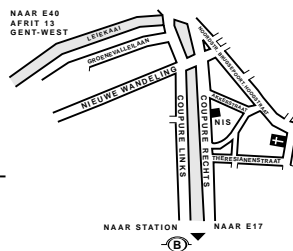
Trein (B) : Charleroi Sud, 20 min van het station (Place Buisset, Rue du Collège, place Charles II, bd Tirou, rue de la Montagne)  
Bus : halte Tirou  
Autoweg : kleine ring van Charleroi - uitrit Gare du Sud  
Parking (P) : betaalparking tegenover het NIS



### Gent

Coupure rechts 620, 9000 Gent  
tel. 09/267 27 00 fax 09/267 27 29  
e-mail : info.gent@statbel.mineco.fgov.be

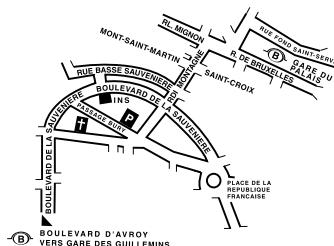
Trein (B) : Gent St.-Pieters  
Tram-Bus : 40, 43 halte Theresianenstraat  
Autoweg : gemakkelijk bereikbaar langs E40 (uitrit 13 - Gent-West/Drongen)  
Parking (P) : op de "Coupure Rechts"



### Luik

Bd de la Sauvenière 73-75, 4020 Luik  
tel. 04/223 84 11 fax 04/222 49 94  
e-mail : info.liege@statbel.mineco.fgov.be

Trein (B) : station Guillemins of Palais  
Tram-Bus : (Guillemins) 1 et 4 halte Sauvenière  
Parking (P) : Neujean (op 20 m - zelfde straatkant)  
Mercure (tegenover)



Het N.I.S. verspreidt tal van producten die de Belgische socio-economische realiteit in cijfers weergeven.

Al deze producten, opgenomen in onze catalogus, kunt u verkrijgen in onze regionale centra of bij onze dienst documentatie - verkoop in Brussel. Onze catalogus wordt u op eenvoudige aanvraag toegestuurd. (zie adressen hiernaast) .

Een keuze uit onze gegevens en de lijst van onze publicaties vindt u eveneens op onze website:  
**<http://statbel.fgov.be>**

## Publicaties over de industrie (Uittreksel uit de catalogus)

### *Bouwnijverheid en woningen*

In deze jaarlijkse publicatie vindt men cijfergegevens terug over het bestand aan woon- en andere gebouwen alsook over de toegekende bouwvergunningen en de nieuwbouw- en verbouwingswerken in het referentiejaar. Enkele tabellen geven ook het aantal afbraken.

De nieuwe gebouwen en het aantal woningen erin worden per administratief arrondissement geteld. Daartoe behoort veel informatie die dienstig kan zijn voor de analyse van de bouwsector: volume, oppervlakte, hoedanigheid van de bouwheer (particulier, staat, vzw, naamloze vennootschap...), bestemming van het gebouw (woning, handel, industrie, opslagplaats...).

## Enkele andere publicaties

### *Algemene Publicaties*

Regionaal Statistisch Jaarboek  
Statistisch tijdschrift - *Maandelijks*

### *Grondgebied en leefmilieu*

Statistiek van de bodembezetting (diskette)

### *Bevolking*

Huishoudens en familiekeren – *Jaarlijks*  
Totale bevolking op 1 januari - *jaarlijks*  
Huisvesting in sociaal-economisch en geografisch perspectief - *Monografie nr. 10 Volkstelling 1991*

### *Samenleving*

Huishoudbudgetenquête - *jaarlijks*

### *Economie en financiën*

Verkoop van onroerende goederen – *Jaarlijks*  
De conjunctuur - *maandelijks*

### *Landbouw*

Land- en tuinbouwtelling op 15 mei - *Jaarlijks*

### *Handel, diensten en vervoer*

Maandelijks vervoerstatistieken – *maandelijks*  
Binnenlandse handel - *jaarlijks*





**Eerste uitgave**

Gedrukt door de  
drukkerij van het NIS  
B-1000 Brussel

November 2003

## Statistische domeinen

-  Algemeen
-  Grondgebied en leefmilieu
-  Bevolking
-  Samenleving
-  Economie en financiën
-  Landbouw en aanverwante activiteiten
-  Industrie
-  Diensten, handel en vervoer



FOD ECONOMIE, K.M.O., MIDDENSTAND EN ENERGIE  
Statistiek en Economische Informatie  
B-1000 Brussel  
tel. 02/548.63.65 - 02/548.63.66  
fax 02/548.63.67

€ 6  
ISSN 1377 - 1361

<http://statbel.fgov.be>  
[info@statbel.mineco.fgov.be](mailto:info@statbel.mineco.fgov.be)