



maandelijks publicatie | nr 9

september 2002

Industrie en bouwnijverheid

Industriële productie en bouwnijverheid

Industrie en bouwnijverheid

**Industriële productie
en bouwnijverheid**

Het Nationaal Instituut voor de Statistiek biedt onpartijdige informatie tegen een redelijke prijs.

De informatie wordt conform de wet verspreid, meer bepaald voor wat betreft de privacy.

De statistieken worden ingedeeld in acht domeinen:

Algemeen	Economie en financiën
Grondgebied en leefmilieu	Landbouw en vergelijkbare activiteiten
Bevolking	Industrie
Samenleving	Diensten, handel en vervoer

Alle rechten voorbehouden. Het vertalen, bewerken, reproduceren op welke wijze dan ook, inbegrepen fotografie en microfilm, is niet toegelaten, tenzij met schriftelijke machtiging vanwege het Nationaal Instituut voor de Statistiek.

Het citeren van korte uittreksels als toelichting of bewijsvoering in een artikel, een boekbespreking of een boek is evenwel toegestaan, mits de bron duidelijk en nauwkeurig wordt vermeld.

Verantwoordelijke uitgever: Hans D'HONDT



© 2001, NATIONAAL INSTITUUT VOOR DE STATISTIEK *uitgever*

B-1000 Brussel – 44 Leuvenseweg

Voorwoord

Ten gevolge van een grondige herstructurering van onze publicaties zullen de indexcijfers van de productie niet meer gepubliceerd worden in de maandelijkse brochure « Industriële statistieken ».

Ze kunnen geraadpleegd worden op onze internetsite (http://statbel.fgov.be/indicators/pri_nl.htm) en staan eveneens onder geaggregeerde vorm wat betreft de nomenclatuur van de activiteiten, in de nieuwe maandelijkse brochure « De conjunctuur », evenals in het «Weekbericht» en het «Statistisch Tijdschrift».

Meer gedetailleerde informatie kan u elektronisch of op papier bezorgd worden door onze eenheid « Conjunctuurindicatoren ». Daar kunt u ook terecht voor alle inlichtingen over prijzen en voorwaarden van deze dienst.

Informatie over onze conjunctuurindicatoren :

e-mail : christophe.arickx@statbel.mineco.fgov.be

fax : 02/548 68 31

telefoon : 02/548 64 19

Informatie over onze publicaties

e-mail : sales@statbel.mineco.fgov.be

fax : 02/548 63 67

telefoon : 02/548 63 64

Industrie en bouwnijverheid

Industriële productie en bouwnijverheid

Maandelijks publicatie nr. 9
September 2002

Inhoudsopgave

Statistiek van de industriële productie

I. PRODCOM sectoren : voornamelijk Industrie (vanaf 1/1/94)	1
A. Verdeling van de waarde van de productie en van de tewerkstelling volgens de hoofdactiviteit van de vestiging :	
- Inleiding	3
- Waarde van de industriële productie	4
- Tewerkstelling	16
B. Waarde van de bestellingen voor bepaalde bedrijfstakken volgens de hoofdactiviteit van de vestiging	36
C. Leveringen in waarde en in hoeveelheid volgens de CPA en de PRODCOM lijst :	
- Inleiding	38
- Gegevens	39
II. NIET-PRODCOM sectoren : voornamelijk Energie en Recuperatie (vanaf 1/1/94)	89
A. Omzet en tewerkstelling	
- Inleiding	91
- Omzet	92
- Tewerkstelling	94
B. Industriële productie in absolute cijfers :	
- Zuivelnijverheid	98
- Cokesfabrieken	99
- Nijverheid van de petroleumderivaten	100
- Ijzer- en staalnijverheid	100
- Elektriciteit	101
- Gas	101
- Waterdistributie	102
C. EGKS ijzer- en staalproducten	
- Aanvoer en leveringen	103
- Aanvoer, leveringen en voorraden bij de voorraadhoudende handelaars	105

Statistiek van de bouwnijverheid (vanaf 1/1/95)

A. Tewerkstelling	108
B. Lonen	114
C. Nieuwe bestellingen per subsectoren	115
D. Nieuwe bestellingen per gewest	121

Statistiek van de bouwvergunningen en van de begonnen gebouwen

- Definities van de gebruikte termen128

I. Bouwvergunningen

- Woongebouwen : indeling per provincie	132
- Niet-woongebouwen : indeling per provincie	132
- Woongebouwen	133
- Niet-woongebouwen	133
- Niet-woongebouwen : indeling naar volume	134
- Verbouwingen bij woongebouwen : indeling per provincie.....	135
- Verbouwingen bij niet-woongebouwen : indeling per provincie.....	135
- Woongebouwen : indeling per arrondissement	136
- Niet-woongebouwen : indeling per arrondissement.....	138
- Niet-woongebouwen : indeling per bestemming	140

II. Begonnen gebouwen volgens reële datum van start van werkzaamheden

- Woongebouwen : indeling per provincie	142
- Niet-woongebouw : indeling per provincie	142
- Woongebouwen	143
- Niet-woongebouwen	143
- Niet-woongebouwen : indeling naar volume	144
- Verbouwingen bij woongebouwen : indeling per provincie.....	144
- Verbouwingen bij niet-woongebouwen : indeling per provincie	145
- Woongebouwen : indeling per arrondissement	146
- Niet-woongebouwen : indeling per arrondissement	148
- Niet woongebouwen : indeling naar bestemming	150

Conventionele tekens

Gegevens ontbreken	..
0 of minder dan de helft van de gebruikte eenheid	-
Voorlopige cijfers	(*)
Verbeterde cijfers	-
De komma wordt gebruikt om de eenheden af te zonderen van de decimalen	,
Niet publiceerbaar om reden vertrouwelijkheid	# #

Industriële productie

I. PRODCOM sectoren

(voornamelijk Industrie)

Inleiding

1 januari 1994 betekent een keerpunt in de opstelling van maandstatistieken van de industriële productie. Tot 1993 bestond voor de meeste sectoren een specifieke maandstatistiek. De gebruikte goederennomenclatuur was een empirisch ontworpen productenlijst per bedrijfstak.

Sinds het tot stand komen van de interne markt op 1 januari '93 is de behoefte aan internationaal vergelijkbare resultaten toegenomen. Men wil de gegevens over productie kunnen koppelen aan die over de buitenlandse handel. Dit leidde tot de PRODCOM-enquête.

De meeste industriële ondernemingen met 10 of meer personeelsleden of met een jaaromzet van 2 478 935,25 EUR, en sommige andere ondernemingen met een industriële nevenactiviteit waar tenminste 20 personen werken, zijn onderworpen aan Prodcou.

Om uiteenlopende redenen worden de statistieken van enkele sectoren (energie, recuperatie, waterdistributie, slachthuizen, zuivel, ijzer en staal) nog ingezameld volgens het oude systeem.

De nieuwe nomenclatuur voor de productiestatistieken, de Prodcou-lijst, bevat ongeveer 5.700 industriële producten, hoofdzakelijk goederen, maar ook een aantal industriële diensten. Elke rubriek van de Prodcou-lijst wordt aangeduid door een code van acht cijfers. De eerste vier cijfers komen overeen met een klasse van de NACE-rev. 1. Aldus wordt een overeenstemming gerealiseerd tussen producten en activiteiten. Bovendien bestaan de rubrieken van de Prodcou-lijst uit artikelen of groepen artikelen van de gecombineerde nomenclatuur.

Er wordt geënquêteerd op het niveau van de lokale eenheid. Indien in één lokale eenheid meerdere activiteiten worden uitgeoefend, vult men één aangifte in per activiteit, t.t.z. per afdeling (2 cijfers) van de NACE-rev. 1. Naast gegevens betreffende de waarde van de productie volgens de hoofdactiviteit (hoeveelheid en waarde van de leveringen), zijn er ook gegevens betreffende tewerkstelling en arbeidsvolume.

In deze tabel is de waarde van de productie van een vestiging gerangschikt in één code op vier cijfers van de NACE-rev.1. Deze code duidt de hoofdactiviteit van de vestiging aan.

Ter verduidelijking volgt een voorbeeld:

Gegeven een vestiging X die twee producten A (code 17.20.31.59) en B (code 17.30.30.30) produceert met als respectievelijke waarde 60 000 EUR en 40 000 EUR. Deze producten behoren tot twee verschillende klassen van de NACE-rev.1 (d.w.z. de eerste vier cijfers van de Prodcou-code van A en B verschillen). Vestiging X krijgt als hoofdactiviteit de eerste vier cijfers van product A nl. 17.20 (met het grootste aandeel in de waarde van de productie van vestiging X).

In de tabel wordt de volledige waarde van de productie van vestiging X, 100 000 EUR, opgenomen in de activiteitscode 17.2 (drie cijfers).

De resultaten zijn nog voorlopig, omdat er nog steeds een kleine non-respons is.

De belangrijke verschillen die worden vastgesteld voor bepaalde sectoren tussen december van een bepaald jaar en januari van het volgend jaar, zijn gedeeltelijk te wijten aan de jaarlijkse bijwerking van het Prodcou-aangeversbestand.

PRODCOM - Leveringen per activiteit

Waarde van de industriële productie (1) volgens de hoofdactiviteit

NACE Code	Activiteit	2001				2001
		September	Oktober	November	December	
14	Overige winning van delfstoffen	59 989	66 893	59 827	42 733	703 239
14.1	- Winning van steen	16 214	17 258	18 186	12 766	199 880
14.2	- Winning van zand en klei	38 153	43 181	35 816	25 451	421 380
14.A	- Overige winning van delfstoffen n.e.g. (14.A = 14.3 + 14.5)	5 622	6 454	5 824	4 515	81 979
1C	Vervaardiging van voedingsmiddelen en dranken (1C=15 m.u.v. slachterijen en melkerijen)	1 446 630	1 620 271	1 521 542	1 404 346	17 331 295
15.B	- Productie en verwerking van vlees en vleesproducten (15B= 15.1 m.u.v. slachterijen)	278 500	310 494	293 589	276 586	3 447 288
15.2	- Verwerking en conservering van vis en vervaardiging van visproducten	24 211	25 485	28 152	34 371	332 270
15.3	- Verwerking en conservering van groenten en fruit	146 527	168 060	156 761	142 232	1 759 071
15.4	- Vervaardiging van plantaardige en dierlijke oliën en vetten	119 548	113 615	121 775	114 238	1 353 644
15.C	- Consumptie-ijs (15.C = 15.52)	12 865	11 782	12 005	9 532	210 802
15.6	- Maalderijen en vervaardiging van zetmeel en zetmeelproducten	102 764	118 157	104 419	87 851	1 214 533
15.7	- Vervaardiging van diervoeders	134 498	152 714	145 207	141 277	1 672 752
15.8	- Vervaardiging van overige voedingsmiddelen	447 590	499 012	456 039	414 700	4 830 338
15.9	- Vervaardiging van dranken	180 127	220 953	203 595	183 561	2 510 598
16	Vervaardiging van tabaksproducten	54 893	57 264	45 361	52 043	652 909
17	Vervaardiging van textiel	478 013	529 929	482 060	354 175	5 387 029
17.1	- Bewerken en spinnen van textielvezels	33 997	38 574	31 858	23 167	407 646
17.2	- Weven van textiel	134 204	153 718	136 404	95 909	1 531 359
17.3	- Textielveredeling	33 513	35 538	30 903	24 937	366 681
17.4	- Vervaardiging van geconfectioneerde artikelen van textiel, exclusief kleding	32 033	34 930	39 369	28 165	394 447
17.5	- Vervaardiging van overige textielproducten	228 340	251 671	231 259	170 053	2 521 370
17.6	- Vervaardiging van gebreide en gehaakte stoffen	7 837	8 137	7 126	5 826	84 459

(1) Leveringen m.i.v. de industriële behandelingen en diensten en aan het buitenland geleverd maakloonwerk.

van de vestiging (voorlopige cijfers in 1 000 EUR)

2002							NACE Code
Januari	Februari	Maart	April	Mei	Juni	Juli	
46 128	51 343	64 374	71 049	70 001	70 039	48 585	14
13 031	15 700	18 819	19 053	18 887	18 365	12 608	14.1
25 885	27 597	36 457	41 802	42 433	45 208	29 815	14.2
7 212	8 046	9 098	10 194	8 680	6 466	6 162	14.A
1 454 492	1 369 278	1 484 455	1 485 144	1 501 401	1 442 978	1 481 220	1C
280 539	253 950	286 591	284 583	288 951	265 376	270 071	15.B
22 447	23 858	28 441	26 481	27 896	27 380	27 885	15.2
164 855	147 582	164 554	157 850	154 796	147 530	163 311	15.3
124 077	110 928	115 984	131 915	126 618	109 335	111 005	15.4
9 754	11 066	17 211	22 482	26 649	27 473	30 361	15.C
106 909	102 761	107 954	108 606	110 377	108 332	105 079	15.6
150 009	134 812	143 052	140 722	141 694	122 592	135 055	15.7
414 753	399 932	412 181	383 291	396 875	408 385	400 458	15.8
181 148	184 389	208 486	229 215	227 546	226 575	237 996	15.9
27 795	27 281	32 247	30 042	31 895	34 943	30 114	16
448 675	436 676	458 894	446 733	424 701	428 804	438 469	17
33 004	32 030	33 577	33 154	30 333	32 653	24 956	17.1
128 945	125 274	133 475	130 647	125 829	122 045	114 077	17.2
29 960	31 080	30 639	29 224	29 504	26 426	22 938	17.3
33 215	29 243	33 268	33 313	34 463	32 950	27 161	17.4
209 551	204 375	213 785	209 087	193 223	199 205	235 261	17.5
7 373	7 477	8 140	7 477	7 254	7 620	8 364	17.6

PRODCOM - Leveringen per activiteit

Waarde van de industriële productie (1) volgens de hoofdactiviteit

NACE Code	Activiteit	2001				2001
		September	Oktober	November	December	
17.7	- Vervaardiging van gebreide en gehaakte artikelen	8 089	7 362	5 141	6 117	81 068
18	Vervaardiging van kleding en bontrijverheid	46 450	39 628	30 350	26 221	497 291
19	Leernijverheid en vervaardiging van schoeisel	12 914	11 995	10 057	7 759	143 818
19.A	- Looien, bereiden en vervaardiging van lederen artikelen, behalve schoeisel (19.A = 19.1 + 19.2)	9 995	9 603	8 211	6 126	116 626
19.3	- Vervaardiging van schoeisel	2 919	2 392	1 845	1 633	27 192
20	Houtindustrie en vervaardiging van artikelen van hout, kurk, riet en vlechtwerk	190 758	214 396	189 993	151 716	2 218 660
20.1	- Zagen en schaven van hout, impregneren van hout	29 226	34 750	28 224	21 507	348 709
20.2	- Vervaardiging van panelen en platen van hout	67 185	75 973	70 211	50 132	792 682
20.3	- Vervaardiging van schrijn- en timmerwerk	71 619	78 823	71 502	63 237	799 627
20.4	- Vervaardiging van houten emballage	16 420	18 193	14 773	12 046	207 704
20.5	- Vervaardiging van overige artikelen van hout, van kurk en riet en van vlechtwerk	6 307	6 657	5 284	4 794	69 937
21	Papier- en kartonnijverheid	316 721	336 479	312 047	262 061	3 749 802
21.1	- Vervaardiging van papierpulp, papier en karton	149 283	153 480	145 823	122 712	1 753 401
21.2	- Vervaardiging van artikelen van papier en karton	167 438	182 999	166 224	139 349	1 996 402
22	Uitgeverijen, drukkerijen en reproductie van opgenomen media	437 328	479 265	427 778	417 335	4 787 191
22.A	- Uitgeverijen en reproductie van opgenomen media (22.A = 22.1 + 22.3)	194 734	224 261	201 192	187 064	2 135 802
22.2	- Drukkerijen en aanverwante diensten	242 594	255 004	226 586	230 272	2 651 388
24	Chemische nijverheid	1 970 662	2 101 243	1 977 614	1 677 468	24 686 080
24.1	- Vervaardiging van chemische basisproducten	1 166 898	1 229 488	1 164 921	958 025	14 695 103
24.2	- Vervaardiging van verdelgingsmiddelen en van chemische producten voor de landbouw	47 414	41 239	45 539	66 845	816 075
24.3	- Vervaardiging van verf, vernis en drukinkt	77 001	88 594	71 973	53 042	917 914
24.4	- Farmaceutische nijverheid	312 582	333 319	315 832	291 992	3 659 964

(1) Leveringen m.i.v. de industriële behandelingen en diensten en aan het buitenland geleverd maakloonwerk.

van de vestiging (voorlopige cijfers in 1 000 EUR) - vervolg

2002							NACE Code
Januari	Februari	Maart	April	Mei	Juni	Juli	
6 627	7 196	6 010	3 831	4 097	7 906	5 713	17.7
46 605	51 810	47 833	35 023	30 042	30 498	47 408	18
10 470	11 869	11 155	10 464	12 042	11 940	9 384	19
7 784	9 278	8 306	8 371	10 397	10 041	7 744	19.A
2 686	2 591	2 849	2 093	1 645	1 899	1 639	19.3
181 022	185 629	210 595	208 636	208 724	211 467	153 352	20
26 317	30 079	34 891	35 975	35 471	36 332	28 754	20.1
69 866	69 892	75 265	74 915	70 736	71 330	57 460	20.2
64 774	65 331	78 265	73 761	77 668	80 199	45 219	20.3
15 413	14 705	16 260	17 665	18 607	17 361	16 531	20.4
4 651	5 622	5 914	6 320	6 242	6 245	5 388	20.5
323 639	304 927	340 568	333 300	317 478	325 262	300 432	21
147 206	145 400	163 634	156 702	144 595	150 886	134 998	21.1
176 433	159 526	176 934	176 598	172 883	174 376	165 435	21.2
342 329	342 730	389 139	372 861	400 099	386 851	298 460	22
140 538	143 343	168 485	161 609	193 036	179 599	146 320	22.A
201 791	199 387	220 654	211 252	207 063	207 252	152 139	22.2
2 029 644	2 010 886	2 213 045	2 187 058	2 158 974	2 115 345	2 109 824	24
1 174 932	1 154 278	1 269 856	1 292 397	1 311 843	1 222 029	1 283 106	24.1
58 550	79 370	108 260	79 962	57 763	85 785	72 189	24.2
75 886	73 205	80 831	86 179	80 201	79 867	79 261	24.3
333 821	334 289	370 054	341 378	316 561	336 950	295 407	24.4

PRODCOM - Leveringen per activiteit

Waarde van de industriële productie (1) volgens de hoofdactiviteit

NACE Code	Activiteit	2001				2001
		September	Oktober	November	December	
24.5	- Vervaardiging van zeep, was- en poetsmiddelen, parfums en cosmetische artikelen	83 724	92 770	88 828	72 405	1 101 102
24.6	- Vervaardiging van overige chemische producten	240 529	266 501	245 472	203 976	2 989 592
24.7	- Vervaardiging van synthetische en kunstmatige vezels	42 514	49 332	45 049	31 183	506 330
25	Rubber- en kunststofnijverheid	419 689	441 285	391 779	303 114	4 836 703
25.1	- Rubbernijverheid	38 378	44 856	38 723	26 029	476 089
25.2	- Vervaardiging van producten van kunststof	381 312	396 429	353 056	277 085	4 360 615
26	Vervaardiging van overige niet-metaalhoudende minerale producten	448 913	513 740	436 761	308 460	5 143 926
26.1	- Vervaardiging van glas en glaswerk	151 875	173 035	161 320	112 858	1 738 022
26.A	- Vervaardiging van keramische tegels, plavuizen, behalve dakpannen en bakstenen (26.A = 26.2 + 26.3)	12 255	13 909	12 509	10 195	160 681
26.4	- Vervaardiging van dakpannen, bakstenen en overige producten voor de bouw van gebakken klei	24 374	27 468	21 300	13 240	281 777
26.5	- Vervaardiging van cement, kalk en gips	65 865	73 863	63 552	43 753	756 363
26.6	- Vervaardiging van artikelen van beton, gips en cement	143 979	168 512	134 997	98 424	1 663 593
26.7	- Bewerken van natuursteen	21 739	24 103	19 255	14 833	230 632
26.8	- Vervaardiging van overige niet-metaalhoudende minerale producten	28 826	32 850	23 827	15 157	312 858
2C	Metallurgie (2C= 27 m.u.v. EGK)	457 806	470 110	411 424	302 204	5 193 855
27.2	- Vervaardiging van buizen	13 996	16 489	13 588	9 046	166 976
27.3	- Eerste verwerking van staal en productie van niet-EGKS-ferrolegeringen	103 316	112 165	96 404	68 577	1 211 932
27.4	- Productie van non-ferrometalen	317 201	314 915	278 099	207 111	3 540 676
27.5	- Gieten van metalen	23 293	26 541	23 333	17 471	274 271
28	Vervaardiging van producten van metaal	637 144	674 130	631 173	560 728	7 262 736
28.1	- Vervaardiging van metalen constructiewerken	232 657	245 941	228 702	198 790	2 588 016
28.2	- Vervaardiging van metalen recipiënten; vervaardiging van radiatoren en ketels voor centrale verwarming	73 679	76 798	77 045	82 542	793 843

(1) Leveringen m.i.v. de industriële behandelingen en diensten en aan het buitenland geleverd maakloonwerk.

van de vestiging (voorlopige cijfers in 1 000 EUR) - vervolg

2002							NACE Code
Januari	Februari	Maart	April	Mei	Juni	Juli	
84 700	86 149	85 259	89 075	101 174	106 568	100 867	24.5
256 533	240 130	254 585	251 463	247 359	240 237	240 188	24.6
45 221	43 464	44 199	46 603	44 075	43 909	38 807	24.7
386 411	369 491	406 861	415 656	395 588	414 139	360 430	25
34 020	33 952	37 246	35 742	34 271	37 222	33 003	25.1
352 391	335 539	369 615	379 914	361 317	376 917	327 428	25.2
361 102	383 041	454 224	474 887	468 042	485 719	363 613	26
147 664	142 775	153 859	150 147	150 736	153 291	137 168	26.1
12 347	12 941	13 152	13 456	12 691	13 711	12 269	26.A
18 217	22 361	24 661	25 499	26 015	25 875	19 994	26.4
50 538	56 605	66 605	71 651	69 281	70 234	53 841	26.5
101 620	114 150	151 537	165 234	158 685	168 494	102 814	26.6
12 036	14 662	18 570	18 581	20 295	21 612	11 918	26.7
18 680	19 546	25 840	30 318	30 339	32 501	25 608	26.8
439 885	414 363	425 308	423 919	423 713	409 518	367 586	2C
13 982	13 771	14 517	15 587	13 809	14 641	13 936	27.2
97 716	95 137	99 895	106 319	103 175	106 954	71 932	27.3
305 763	283 123	286 024	277 372	284 567	265 526	265 072	27.4
22 424	22 332	24 872	24 641	22 161	22 397	16 646	27.5
533 661	551 439	597 189	621 467	580 469	645 631	481 474	28
173 444	194 940	203 300	212 849	200 529	230 140	158 765	28.1
59 932	61 945	72 055	76 074	65 452	77 990	57 775	28.2

PRODCOM - Leveringen per activiteit

Waarde van de industriële productie (1) volgens de hoofdactiviteit

NACE Code	Activiteit	2001				2001
		September	Oktober	November	December	
28.3	- Vervaardiging van stoomketels	47 308	40 639	47 507	47 383	509 035
28.4	- Smeden, persen, stampen en profielwalsen van metaal; poedermetallurgie	16 351	19 198	15 903	12 848	206 744
28.5	- Oppervlaktebehandeling en bekleding van metaal; algemene metaalbewerking	107 839	115 892	100 585	93 815	1 236 000
28.6	- Vervaardiging van scharen, messen, bestekken, gereedschap en ijzerwaren	37 144	40 193	36 955	26 663	437 933
28.7	- Vervaardiging van overige producten van metaal	122 166	135 470	124 477	98 688	1 491 165
29	Vervaardiging van machines, apparaten en werktuigen	581 755	636 874	589 707	609 310	7 712 546
29.1	- Vervaardiging van motoren en mechanisch drijfwerk, excl. luchtvaartmotoren, motorvoertuigen en -rijwielen	130 308	138 874	128 283	129 123	1 633 722
29.2	- Vervaardiging van machines voor algemeen gebruik	190 626	186 724	179 522	196 832	2 215 914
29.3	- Vervaardiging van machines voor de landbouw en de bosbouw	34 336	31 232	30 418	35 140	569 408
29.4	- Vervaardiging van gereedschapswerktuigen	26 610	23 456	27 107	27 779	303 740
29.5	- Vervaardiging van overige machines voor specifieke doeleinden	150 637	186 337	163 698	162 687	2 454 775
29.6	- Vervaardiging van wapens en munitie	27 374	45 498	37 352	40 554	303 374
29.7	- Vervaardiging van huishoudapparaten	21 865	24 754	23 328	17 196	231 612
30	Vervaardiging van kantoormachines en computers	45 017	41 234	39 009	46 266	501 063
31	Vervaardiging van elektrische machines en apparaten	387 640	385 579	378 439	340 024	4 315 355
31.1	- Vervaardiging van elektromotoren en van elektrische generatoren en transformatoren	64 008	55 618	62 756	59 377	704 130
31.2	- Vervaardiging van schakel- en verdeelinrichtingen	77 550	83 291	78 673	75 910	963 930
31.3	- Vervaardiging van geïsoleerde kabels en draad	42 149	42 693	37 132	28 810	479 844
31.4	- Vervaardiging van accumulatoren en elektrische batterijen	35 881	40 395	41 245	28 864	363 045
31.5	- Vervaardiging van elektrische lampen en verlichtingsapparaten	65 867	68 609	64 151	46 759	683 705
31.6	- Vervaardiging van elektrische benodigdheden	102 185	94 973	94 482	100 305	1 120 700
32	Vervaardiging van audio-, video- en telecommunicatieapparatuur	269 362	239 019	220 109	225 072	3 242 547

(1) Leveringen m.i.v. de industriële behandelingen en diensten en aan het buitenland geleverd maakloonwerk.

van de vestiging (voorlopige cijfers in 1 000 EUR) - vervolg

2002							NACE Code
Januari	Februari	Maart	April	Mei	Juni	Juli	
39 988	30 076	31 736	36 909	36 503	44 731	40 379	28.3
16 894	15 160	17 212	16 964	18 522	16 033	14 484	28.4
96 873	94 803	106 030	107 530	102 021	107 589	80 730	28.5
33 480	34 371	37 105	38 186	34 343	42 727	32 804	28.6
113 050	120 143	129 751	132 955	123 099	126 422	96 537	28.7
524 917	555 946	652 116	635 883	622 769	693 873	587 938	29
115 093	126 833	141 098	132 960	129 822	139 989	136 070	29.1
163 660	163 704	198 286	175 860	177 537	203 224	170 745	29.2
33 811	46 853	74 329	83 854	74 257	93 606	77 825	29.3
17 327	18 532	27 670	16 869	27 104	27 486	18 073	29.4
150 439	152 994	166 075	170 547	168 498	177 885	150 596	29.5
26 685	27 314	22 402	32 132	24 527	28 548	20 528	29.6
17 902	19 717	22 256	23 660	21 024	23 134	14 101	29.7
34 989	32 738	44 609	34 841	35 601	40 154	27 999	30
324 643	343 194	379 602	352 376	353 795	378 386	346 072	31
58 161	59 927	55 936	50 115	61 333	51 097	63 338	31.1
72 133	76 253	91 869	82 148	81 909	87 028	80 107	31.2
31 773	32 518	40 689	35 789	38 933	39 546	33 485	31.3
26 090	28 196	23 401	26 192	24 284	29 165	22 577	31.4
44 844	52 374	57 477	56 391	49 893	59 674	45 013	31.5
91 641	93 926	110 230	101 741	97 443	111 875	101 554	31.6
182 429	189 126	245 867	181 012	196 004	214 447	184 047	32

PRODCOM - Leveringen per activiteit

Waarde van de industriële productie (1) volgens de hoofdactiviteit

NACE Code	Activiteit	2001				2001
		September	Oktober	November	December	
32.1	- Vervaardiging van elektronische onderdelen	44 648	39 507	48 449	35 730	719 951
32.A	- Vervaardiging van audio-, video- en telecommunicatieapparatuur (32.A = 32.2 + 32.3)	224 714	199 512	171 659	189 342	2 522 596
33	Vervaardiging van medische apparatuur, van precisie- en optische instrumenten en van uurwerken	66 383	78 500	77 562	75 880	860 687
33.1	- Vervaardiging van medische apparatuur en instrumenten en van orthopedische artikelen	15 584	16 277	17 442	15 989	178 734
33.2	- Vervaardiging van wetenschappelijke en technische instrumenten	42 477	51 779	50 619	47 237	546 606
33.3	- Vervaardiging van controleapparatuur van industriële processen	3 024	5 586	4 211	6 519	71 392
33.4	- Vervaardiging van optische instrumenten en van foto- en filmapparatuur	4 459	3 801	4 224	4 778	53 338
33.5	- Vervaardiging van uurwerken	839	1 058	1 066	1 357	10 618
34	Vervaardiging en assemblage van auto's, aanhangwagens en opleggers	1 446 792	1 400 536	1 519 767	1 234 349	16 875 094
34.1	- Vervaardiging en assemblage van auto's	1 152 437	1 094 524	1 215 569	967 656	13 417 659
34.2	- Vervaardiging van carrosserieën, aanhangwagens en caravans	98 537	107 069	96 362	89 645	1 137 153
34.3	- Vervaardiging van onderdelen en accessoires voor auto's	195 817	198 931	207 836	177 049	2 320 253
35	Vervaardiging van overige transportmiddelen	144 386	168 633	125 145	121 064	1 645 539
35.3	- Vervaardiging van lucht- en ruimtevaartuigen	96 153	126 814	77 835	88 109	1 171 454
35.4	- Vervaardiging van motorrijwielen en rijwielen	4 279	4 735	4 373	3 348	79 073
35.B	- Verv. van overige transportmiddelen n.e.g., m.i.v. scheepsbouw en rollend materieel (35.B = 35.1 + 35.2 + 35.5)	43 955	37 083	42 937	29 607	395 012
35.D	- Vervaardiging van overige transportmiddelen, n.e.g. (35D= 35.1 + 35.2 + 35.3 + 35.5)					
36	Vervaardiging van meubels; overige industrie	290 126	303 716	288 515	266 778	3 252 075
36.1	- Vervaardiging van meubels	235 632	244 049	225 313	202 197	2 609 033
36.2	- Bewerking van edelstenen en vervaardiging van juwelen	36 435	37 207	44 231	46 945	420 754
36.3	- Vervaardiging van muziekinstrumenten	135	177	141	318	1 939
36.4	- Vervaardiging van sportartikelen	898	780	698	997	9 904

(1) Leveringen m.i.v. de industriële behandelingen en diensten en aan het buitenland geleverd maakloonwerk.

van de vestiging (voorlopige cijfers in 1 000 EUR) - vervolg

2002							NACE Code
Januari	Februari	Maart	April	Mei	Juni	Juli	
45 161	42 988	53 931	42 455	46 384	39 536	51 804	32.1
137 268	146 138	191 936	138 557	149 620	174 911	132 243	32.A
61 746	64 552	69 469	67 407	63 849	77 762	75 412	33
15 185	16 305	17 872	16 581	15 087	15 929	16 138	33.1
37 244	38 872	42 410	41 340	40 153	50 339	47 222	33.2
4 151	5 211	4 340	5 035	4 935	6 336	8 157	33.3
4 292	3 149	3 822	3 426	2 866	4 449	2 935	33.4
875	1 014	1 025	1 024	807	707	960	33.5
1 246 582	1 303 706	1 457 960	1 394 027	1 439 691	1 497 920	936 654	34
962 333	1 010 163	1 132 216	1 082 244	1 140 058	1 177 198	712 025	34.1
89 643	88 820	101 153	94 391	95 244	97 368	66 286	34.2
194 606	204 723	224 591	217 321	204 388	221 212	157 791	34.3
99 091	109 357	151 291	174 049	187 511	162 288	116 149	35
							35.3
5 077	6 388	8 669	7 974	7 321	6 121	6 013	35.4
							35.B
94 013	102 969	142 621	166 075	180 189	156 167	110 136	35.D
252 714	259 935	292 535	265 927	268 002	287 579	205 121	36
204 817	218 479	238 075	214 029	204 057	215 109	143 067	36.1
27 230	23 310	35 035	31 991	46 179	54 616	46 838	36.2
147	167	170	195	193	222	140	36.3
433	684	986	1 141	930	988	932	36.4

PRODCOM - Leveringen per activiteit

Waarde van de industriële productie (1) volgens de hoofdactiviteit

NACE Code	Activiteit	2001				2001
		September	Oktober	November	December	
36.5	- Vervaardiging van spellen en speelgoed	6 326	9 710	7 768	8 017	95 394
36.6	- Overige industrie	10 700	11 792	10 364	8 304	115 052
36.A	- Overige industrie, m.i.v. de vervaardiging van muziekinstrumenten (36.A = 36.3 + 36.6)	10 835	11 969	10 505	8 622	116 990
	Totaal	10 209 371	10 810 719	10 166 019	8 789 106	120 999 439

(1) Leveringen m.i.v. de industriële behandelingen en diensten en aan het buitenland geleverd maakloonwerk.

van de vestiging (voorlopige cijfers in 1 000 EUR) - vervolg en einde

2002							NACE Code
Januari	Februari	Maart	April	Mei	Juni	Juli	
10 615	7 887	8 295	8 971	6 950	7 913	5 330	36.5
9 471	9 408	9 974	9 599	9 693	8 731	8 814	36.6
9 618	9 575	10 144	9 795	9 886	8 953	8 954	36.A
9 358 968	9 369 315	10 429 338	10 221 761	10 190 391	10 365 543	8 969 741	

PRODCOM - Tewerkstelling, uren en lonen

Tewerkstelling, uren en lonen volgens de hoofdactiviteit van de vestiging (voorlopige

NACE Code	Activiteit		2001			
			September	Oktober	November	December
14	Overige winning van delfstoffen	Aantal arbeiders	2 847	2 836	2 823	2 799
		Aantal bedienden	737	735	735	741
		Totaal	3 584	3 571	3 558	3 540
		Aantal uren (1)	463 280	522 559	475 581	351 439
		Trimestriële lonen (2)	20 409			26 976
14.1	- Winning van steen	Aantal arbeiders	1 353	1 358	1 343	1 337
		Aantal bedienden	284	283	282	285
		Totaal	1 637	1 641	1 625	1 622
		Aantal uren (1)	214 149	236 758	222 679	156 100
		Trimestriële lonen (2)	9 285			13 067
14.2	- Winning van zand en klei	Aantal arbeiders	1 391	1 374	1 374	1 359
		Aantal bedienden	344	344	344	344
		Totaal	1 735	1 718	1 718	1 703
		Aantal uren (1)	224 214	256 673	226 206	173 711
		Trimestriële lonen (2)	9 936			12 417
14.A	- Overige winning van delfstoffen n.e.g. (14.A = 14.3 + 14.5)	Aantal arbeiders	103	104	106	103
		Aantal bedienden	109	108	109	112
		Totaal	212	212	215	215
		Aantal uren (1)	24 917	29 128	26 696	21 628
		Trimestriële lonen (2)	1 188			1 492
1C	Vervaardiging van voedingsmiddelen en dranken (1C=15 m.u.v. slachterijen en melkerijen)	Aantal arbeiders	47 474	47 985	47 871	47 264
		Aantal bedienden	18 819	18 824	18 907	18 897
		Totaal	66 293	66 809	66 778	66 161
		Aantal uren (1)	8 123 019	9 270 201	8 406 895	7 283 989
		Trimestriële lonen (2)	349 821			465 317
15.B	- Productie en verwerking van vlees en vleesproducten (15B= 15.1 m.u.v. slachterijen)	Aantal arbeiders	10 285	10 353	10 350	10 361
		Aantal bedienden	2 062	2 052	2 072	2 071
		Totaal	12 347	12 405	12 422	12 432
		Aantal uren (1)	1 462 542	1 697 963	1 535 722	1 406 869
		Trimestriële lonen (2)	54 783			72 658
15.2	- Verwerking en conservering van vis en vervaardiging van visproducten	Aantal arbeiders	1 016	1 000	1 004	1 007
		Aantal bedienden	404	400	408	408
		Totaal	1 420	1 400	1 412	1 415
		Aantal uren (1)	171 699	190 398	176 843	172 485
		Trimestriële lonen (2)	6 635			8 454
15.3	- Verwerking en conservering van groenten en fruit	Aantal arbeiders	5 238	5 399	5 394	5 352
		Aantal bedienden	1 464	1 473	1 472	1 470
		Totaal	6 702	6 872	6 866	6 822
		Aantal uren (1)	830 599	985 078	863 867	702 157
		Trimestriële lonen (2)	32 934			42 230
15.4	- Vervaardiging van plantaardige en dierlijke oliën en vetten	Aantal arbeiders	739	745	745	741
		Aantal bedienden	567	569	564	565
		Totaal	1 306	1 314	1 309	1 306
		Aantal uren (1)	152 913	177 116	160 857	142 265
		Trimestriële lonen (2)	11 728			12 461
15.C	- Consumptie-ijs (15.C = 15.52)	Aantal arbeiders	1 206	1 196	1 186	1 168
		Aantal bedienden	247	247	245	240
		Totaal	1 453	1 443	1 431	1 408
		Aantal uren (1)	140 495	155 717	145 187	116 149
		Trimestriële lonen (2)	6 368			8 177
15.6	- Maalderijen en vervaardiging van zetmeel en zetmeelproducten	Aantal arbeiders	1 829	1 861	1 885	1 859
		Aantal bedienden	1 458	1 445	1 439	1 434
		Totaal	3 287	3 306	3 324	3 293
		Aantal uren (1)	436 606	503 193	462 541	384 619
		Trimestriële lonen (2)	23 000			31 313
15.7	- Vervaardiging van diervoeders	Aantal arbeiders	1 602	1 613	1 616	1 611
		Aantal bedienden	1 372	1 388	1 391	1 386
		Totaal	2 974	3 001	3 007	2 997
		Aantal uren (1)	377 403	438 015	393 843	340 697
		Trimestriële lonen (2)	18 338			24 295

(1) Tot december 1998 uren-arbeiders, vanaf januari 1999 uren gepresteerd door de werknemers (bedienden en arbeiders).

(2) Brutolonen en -weden van de werknemers tewerkgesteld in de industriële afdelingen (in 1 000 EUR).

cijfers)

2001	2002							NACE Code
	Januari	Februari	Maart	April	Mei	Juni	Juli	
2 843	2 665	2 676	2 663	2 670	2 649	2 652	2 651	14
741	741	745	754	752	744	749	752	
3 585	3 406	3 421	3 417	3 422	3 393	3 401	3 403	
455 841	434 270	443 416	483 462	464 738	449 297	453 485	354 501	
93 720			23 207			23 653		
1 345	1 242	1 234	1 224	1 231	1 215	1 217	1 219	14.1
284	284	282	282	281	279	281	283	
1 629	1 526	1 516	1 506	1 512	1 494	1 498	1 502	
205 770	183 991	196 417	221 243	206 051	197 829	199 981	155 063	
43 419			10 389			10 794		
1 390	1 316	1 331	1 335	1 328	1 330	1 327	1 325	14.2
346	345	349	359	358	354	357	356	
1 736	1 661	1 680	1 694	1 686	1 684	1 684	1 681	
222 962	219 138	217 791	231 751	227 866	223 041	225 840	172 706	
44 899			11 379			11 412		
107	107	111	104	111	104	108	107	14.A
111	112	114	113	113	111	111	113	
218	219	225	217	224	215	219	220	
27 107	31 141	29 208	30 468	30 821	28 427	27 664	26 732	
5 401			1 439			1 447		
47 020	46 644	46 711	46 557	46 087	46 143	46 257	46 512	1C
18 821	18 751	18 758	18 771	18 727	18 701	18 724	18 823	
65 842	65 395	65 469	65 328	64 814	64 844	64 981	65 335	
8 128 741	8 701 604	8 027 152	8 463 232	8 229 896	7 872 201	8 011 509	7 480 530	
1 575 759			386 730			402 958		
10 241	10 157	10 207	10 170	10 234	10 204	10 140	10 155	15.B
2 072	1 923	1 919	1 912	1 901	1 899	1 902	1 913	
12 313	12 080	12 126	12 082	12 135	12 103	12 042	12 068	
1 508 640	1 612 284	1 470 429	1 554 190	1 539 107	1 473 049	1 463 273	1 393 097	
246 279			61 983			63 348		
1 031	1 012	1 003	985	985	987	989	983	15.2
407	406	407	409	404	400	408	411	
1 438	1 418	1 410	1 394	1 389	1 387	1 397	1 394	
179 564	190 880	171 808	182 774	183 323	173 444	169 309	170 277	
29 895			7 229			7 430		
5 164	5 296	5 294	5 272	5 305	5 342	5 369	5 411	15.3
1 444	1 474	1 477	1 471	1 473	1 470	1 470	1 487	
6 609	6 770	6 771	6 743	6 778	6 812	6 839	6 898	
827 246	893 062	828 248	862 939	864 192	811 587	845 586	847 321	
142 573			36 251			36 772		
760	724	728	732	732	726	727	728	15.4
569	567	567	571	575	576	575	577	
1 330	1 291	1 295	1 303	1 307	1 302	1 302	1 305	
161 801	176 175	161 603	168 681	163 952	153 012	157 093	144 904	
45 192			10 399			10 976		
1 210	1 177	1 184	1 243	1 248	1 256	1 266	1 267	15.C
247	249	251	254	256	253	255	259	
1 457	1 426	1 435	1 497	1 504	1 509	1 521	1 526	
164 335	148 282	148 504	170 718	191 374	194 027	190 410	198 515	
29 252			6 384			7 823		
1 807	1 848	1 837	1 841	1 857	1 847	1 847	1 839	15.6
1 447	1 444	1 449	1 446	1 424	1 433	1 422	1 424	
3 254	3 292	3 286	3 287	3 281	3 280	3 269	3 263	
441 270	484 771	445 098	469 174	458 979	432 526	430 873	391 749	
103 059			24 969			27 176		
1 611	1 577	1 590	1 592	1 595	1 572	1 572	1 566	15.7
1 386	1 393	1 391	1 391	1 395	1 363	1 359	1 368	
2 997	2 970	2 981	2 983	2 990	2 935	2 931	2 934	
397 190	426 980	396 616	415 789	409 658	379 287	374 528	383 090	
81 554			20 179			20 807		

PRODCOM - Tewerkstelling, uren en lonen

Tewerkstelling, uren en lonen volgens de hoofdactiviteit van de vestiging (voorlopige)

NACE Code	Activiteit		2001			
			September	Oktober	November	December
15.8	- Vervaardiging van overige voedingsmiddelen	Aantal arbeiders	20 165	20 447	20 356	19 799
		Aantal bedienden	7 729	7 735	7 786	7 786
		Totaal	27 894	28 182	28 142	27 585
		Aantal uren (1)	3 423 441	3 891 060	3 534 261	3 037 439
		Trimestriële lonen (2)	135 796			189 887
15.9	- Vervaardiging van dranken	Aantal arbeiders	5 394	5 371	5 335	5 366
		Aantal bedienden	3 516	3 515	3 530	3 537
		Totaal	8 910	8 886	8 865	8 903
		Aantal uren (1)	1 127 321	1 231 661	1 133 774	981 309
		Trimestriële lonen (2)	60 239			75 840
16	Vervaardiging van tabaksproducten	Aantal arbeiders	1 749	1 748	1 732	1 720
		Aantal bedienden	720	718	715	717
		Totaal	2 469	2 466	2 447	2 437
		Aantal uren (1)	286 353	352 767	318 367	249 321
		Trimestriële lonen (2)	14 052			18 336
17	Vervaardiging van textiel	Aantal arbeiders	30 326	30 196	29 961	29 771
		Aantal bedienden	5 862	5 845	5 822	5 818
		Totaal	36 188	36 041	35 783	35 589
		Aantal uren (1)	4 561 764	4 940 885	4 478 301	3 412 518
		Trimestriële lonen (2)	149 750			177 925
17.1	- Bewerken en spinnen van textielvezels	Aantal arbeiders	3 651	3 588	3 572	3 536
		Aantal bedienden	354	348	342	340
		Totaal	4 005	3 936	3 914	3 876
		Aantal uren (1)	445 008	488 232	422 776	317 257
		Trimestriële lonen (2)	14 033			16 667
17.2	- Weven van textiel	Aantal arbeiders	7 450	7 445	7 336	7 314
		Aantal bedienden	1 620	1 617	1 609	1 631
		Totaal	9 070	9 062	8 945	8 945
		Aantal uren (1)	1 147 813	1 257 177	1 144 876	896 692
		Trimestriële lonen (2)	38 512			47 675
17.3	- Textielveredeling	Aantal arbeiders	2 550	2 536	2 508	2 449
		Aantal bedienden	540	537	543	513
		Totaal	3 090	3 073	3 051	2 962
		Aantal uren (1)	380 690	435 216	380 766	283 213
		Trimestriële lonen (2)	12 461			14 564
17.4	- Vervaardiging van geconfectioneerde artikelen van textiel, exclusief kleding	Aantal arbeiders	3 440	3 442	3 416	3 399
		Aantal bedienden	666	661	662	662
		Totaal	4 106	4 103	4 078	4 061
		Aantal uren (1)	492 137	553 100	497 937	381 706
		Trimestriële lonen (2)	15 343			17 869
17.5	- Vervaardiging van overige textielproducten	Aantal arbeiders	11 268	11 235	11 202	11 156
		Aantal bedienden	2 435	2 431	2 423	2 429
		Totaal	13 703	13 666	13 625	13 585
		Aantal uren (1)	1 825 798	1 925 977	1 783 790	1 346 934
		Trimestriële lonen (2)	62 125			72 607
17.6	- Vervaardiging van gebreide en gehaakte stoffen	Aantal arbeiders	557	554	562	564
		Aantal bedienden	107	108	103	103
		Totaal	664	662	665	667
		Aantal uren (1)	88 644	93 220	82 665	62 415
		Trimestriële lonen (2)	2 716			3 536
17.7	- Vervaardiging van gebreide en gehaakte artikelen	Aantal arbeiders	1 410	1 396	1 365	1 353
		Aantal bedienden	140	143	140	140
		Totaal	1 550	1 539	1 505	1 493
		Aantal uren (1)	181 674	187 963	165 491	124 301
		Trimestriële lonen (2)	4 560			5 007
18	Vervaardiging van kleding en bontnijverheid	Aantal arbeiders	5 841	5 816	5 787	5 724
		Aantal bedienden	1 679	1 679	1 673	1 672
		Totaal	7 520	7 495	7 460	7 396
		Aantal uren (1)	836 132	865 847	800 035	664 571
		Trimestriële lonen (2)	28 264			30 587

(1) Tot december 1998 uren-arbeiders, vanaf januari 1999 uren gepresteerd door de werknemers (bedienden en arbeiders).

(2) Brutolonen en -weden van de werknemers tewerkgesteld in de industriële afdelingen (in 1 000 EUR).

cijfers) - vervolg

2001	2002							NACE Code
	Januari	Februari	Maart	April	Mei	Juni	Juli	
19 817	19 588	19 608	19 474	18 888	18 926	19 057	19 286	15.8
7 732	7 749	7 731	7 753	7 751	7 750	7 773	7 802	
27 549	27 337	27 339	27 227	26 639	26 676	26 830	27 088	
3 290 023	3 535 179	3 275 344	3 403 866	3 234 301	3 123 764	3 191 709	2 815 673	15.9
620 087			152 103			150 895		
5 377	5 265	5 260	5 248	5 243	5 283	5 290	5 277	
3 514	3 546	3 566	3 564	3 548	3 557	3 560	3 582	16
8 891	8 811	8 826	8 812	8 791	8 840	8 850	8 859	
1 158 669	1 233 991	1 129 502	1 235 101	1 185 010	1 131 505	1 188 728	1 135 904	
277 868			67 233			77 732		17
1 776	1 568	1 567	1 579	1 563	1 546	1 539	1 549	
715	446	448	455	455	456	454	457	
2 491	2 014	2 015	2 034	2 018	2 002	1 993	2 006	17.1
302 934	252 770	240 205	256 630	250 019	229 285	239 568	163 720	
63 882			11 461			12 136		
30 507	29 826	29 697	29 383	29 346	29 274	29 187	29 182	17.2
5 882	5 710	5 698	5 633	5 649	5 637	5 609	5 595	
36 389	35 536	35 395	35 016	34 995	34 911	34 796	34 777	
4 343 172	4 565 531	4 336 373	4 480 805	4 358 306	4 120 888	4 262 264	3 259 071	17.3
678 487			174 727			173 865		
3 710	3 536	3 534	3 335	3 292	3 275	3 246	3 241	
361	339	338	320	322	321	314	313	17.4
4 072	3 875	3 872	3 655	3 614	3 596	3 560	3 554	
430 187	431 099	411 064	407 748	423 947	370 361	387 688	256 069	
65 046			15 290			15 822		17.5
7 544	7 506	7 436	7 401	7 379	7 343	7 319	7 297	
1 631	1 607	1 611	1 605	1 610	1 606	1 600	1 600	
9 176	9 113	9 047	9 006	8 989	8 949	8 919	8 897	17.6
1 099 160	1 175 323	1 132 776	1 184 977	1 163 456	1 096 902	1 124 769	929 349	
179 856			47 742			47 477		
2 588	2 425	2 411	2 371	2 407	2 395	2 388	2 363	17.7
539	500	496	485	493	487	486	485	
3 128	2 925	2 907	2 856	2 900	2 882	2 874	2 848	
369 046	378 779	367 101	370 265	363 861	334 218	347 072	248 440	17.8
55 965			13 912			12 750		
3 448	3 381	3 384	3 334	3 338	3 330	3 310	3 299	
673	648	641	644	649	652	648	650	17.9
4 122	4 029	4 025	3 978	3 987	3 982	3 958	3 949	
486 235	501 242	457 976	487 140	486 055	450 539	471 605	362 765	
67 616			17 070			17 122		18
11 244	11 085	11 047	11 063	11 060	11 052	11 063	11 126	
2 430	2 390	2 385	2 354	2 344	2 343	2 333	2 325	
13 674	13 475	13 432	13 417	13 404	13 395	13 396	13 451	18.0
1 708 970	1 822 189	1 726 366	1 792 633	1 692 574	1 628 658	1 679 554	1 307 082	
277 442			72 811			72 397		
558	554	553	552	554	553	546	548	18.1
106	101	100	100	102	100	101	101	
664	655	653	652	656	653	647	649	
79 348	87 338	82 658	84 436	79 530	82 451	85 090	74 520	18.2
12 396			3 165			3 244		
1 411	1 339	1 332	1 327	1 316	1 326	1 315	1 308	
139	125	127	125	129	128	127	121	18.3
1 550	1 464	1 459	1 452	1 445	1 454	1 442	1 429	
170 224	169 561	158 432	153 606	148 883	157 759	166 486	80 846	
20 166			4 736			5 053		18.4
6 013	5 571	5 551	5 532	5 485	5 440	5 376	5 349	
1 654	1 670	1 665	1 687	1 682	1 679	1 688	1 683	
7 668	7 241	7 216	7 219	7 167	7 119	7 064	7 032	18.5
826 320	902 540	805 956	810 417	749 382	749 396	799 590	663 569	
119 609			30 132			29 151		

PRODCOM - Tewerkstelling, uren en lonen

Tewerkstelling, uren en lonen volgens de hoofdactiviteit van de vestiging (voorlopige)

NACE Code	Activiteit		2001			
			September	Oktober	November	December
18.1	- Vervaardiging van kleding van leer	Aantal arbeiders	##	##	##	##
		Aantal bedienden	##	##	##	##
		Totaal	88	89	89	90
		Aantal uren (1)	11 295	11 647	9 701	9 075
		Trimestriële lonen (2)	346			345
18.2	- Vervaardiging van overige kleding	Aantal arbeiders	5 742	5 719	5 691	5 627
		Aantal bedienden	1 629	1 627	1 622	1 620
		Totaal	7 371	7 346	7 313	7 247
		Aantal uren (1)	818 691	847 507	784 321	650 097
		Trimestriële lonen (2)	27 718			29 935
18.3	- Bontnijverheid	Aantal arbeiders	##	##	##	##
		Aantal bedienden	##	##	##	##
		Totaal	61	60	58	59
		Aantal uren (1)	6 146	6 693	6 013	5 399
		Trimestriële lonen (2)	200			307
19	Leernijverheid en vervaardiging van schoeisel	Aantal arbeiders	1 477	1 466	1 453	1 430
		Aantal bedienden	374	374	372	366
		Totaal	1 851	1 840	1 825	1 796
		Aantal uren (1)	223 447	231 624	197 913	149 192
		Trimestriële lonen (2)	7 816			10 558
19.A	- Looien, bereiden en vervaardiging van lederen artikelen, behalve schoeisel (19.A = 19.1 + 19.2)	Aantal arbeiders	##	##	##	##
		Aantal bedienden	##	##	##	##
		Totaal	1 531	1 522	1 508	1 480
		Aantal uren (1)	188 526	193 340	162 728	121 096
		Trimestriële lonen (2)	6 813			9 163
19.3	- Vervaardiging van schoeisel	Aantal arbeiders	##	##	##	##
		Aantal bedienden	##	##	##	##
		Totaal	320	318	317	316
		Aantal uren (1)	34 921	38 284	35 185	28 096
		Trimestriële lonen (2)	1 004			1 394
20	Houtindustrie en vervaardiging van artikelen van hout, kurk, riet en vlechtwerk	Aantal arbeiders	9 036	8 944	8 956	8 918
		Aantal bedienden	2 073	2 048	2 059	2 071
		Totaal	11 109	10 992	11 015	10 989
		Aantal uren (1)	1 499 352	1 633 140	1 467 988	1 130 936
		Trimestriële lonen (2)	50 670			60 087
20.1	- Zagen en schaven van hout, impregneren van hout	Aantal arbeiders	1 439	1 435	1 440	1 432
		Aantal bedienden	324	329	329	329
		Totaal	1 763	1 764	1 769	1 761
		Aantal uren (1)	236 594	265 149	235 539	182 043
		Trimestriële lonen (2)	7 263			8 581
20.2	- Vervaardiging van panelen en platen van hout	Aantal arbeiders	2 554	2 547	2 548	2 539
		Aantal bedienden	505	501	504	501
		Totaal	3 059	3 048	3 052	3 040
		Aantal uren (1)	412 699	451 143	405 052	318 842
		Trimestriële lonen (2)	15 685			18 977
20.3	- Vervaardiging van schrijn- en timmerwerk	Aantal arbeiders	3 763	3 724	3 717	3 716
		Aantal bedienden	845	845	853	857
		Totaal	4 608	4 569	4 570	4 573
		Aantal uren (1)	636 504	691 568	624 729	465 597
		Trimestriële lonen (2)	20 546			24 680
20.4	- Vervaardiging van houten emballage	Aantal arbeiders	730	703	712	707
		Aantal bedienden	145	118	119	119
		Totaal	875	821	831	826
		Aantal uren (1)	109 679	114 763	98 960	78 166
		Trimestriële lonen (2)	4 011			3 866
20.5	- Vervaardiging van overige artikelen van hout, van kurk en riet en van vlechtwerk	Aantal arbeiders	550	535	539	524
		Aantal bedienden	254	255	254	265
		Totaal	804	790	793	789
		Aantal uren (1)	103 876	110 517	103 708	86 288
		Trimestriële lonen (2)	3 165			3 984

(1) Tot december 1998 uren-arbeiders, vanaf januari 1999 uren gepresteerd door de werknemers (bedienden en arbeiders).

(2) Brutolonen en -weden van de werknemers tewerkgesteld in de industriële afdelingen (in 1 000 EUR).

cijfers) - vervolg

2001	2002							NACE Code
	Januari	Februari	Maart	April	Mei	Juni	Juli	
##	##	##	##	##	##	##	##	18.1
##	##	##	##	##	##	##	##	
86	91	90	91	90	90	91	92	
10 486	10 578	8 887	8 262	8 704	7 751	8 762	8 054	
1 353			348			347		
5 915	5 480	5 458	5 439	5 394	5 349	5 285	5 257	18.2
1 606	1 618	1 614	1 635	1 631	1 628	1 636	1 630	
7 522	7 098	7 072	7 074	7 025	6 977	6 921	6 887	
809 774	885 786	791 646	796 097	735 042	736 005	784 757	651 965	
117 250			29 568			28 582		
##	##	##	##	##	##	##	##	18.3
##	##	##	##	##	##	##	##	
59	52	54	54	52	52	52	53	
6 060	6 176	5 423	6 058	5 636	5 640	6 071	3 550	
1 006			215			222		
1 503	1 400	1 392	1 361	1 352	1 337	1 282	1 288	19
374	365	363	360	361	354	353	356	
1 877	1 765	1 755	1 721	1 713	1 691	1 635	1 644	
213 085	202 320	195 292	206 687	207 830	197 361	200 566	160 694	
37 433			8 368			9 059		
	##	##	##	##	##		##	19.A
	##	##	##	##	##		##	
	1 454	1 445	1 424	1 417	1 401		1 357	
	165 179	160 996	175 053	177 481	167 543		141 302	
			7 189					
##	##	##	##	##	##	##	##	19.3
##	##	##	##	##	##	##	##	
343	311	310	297	296	290	288	287	
35 434	37 141	34 296	31 634	30 349	29 818	32 487	19 392	
4 995			1 178			1 125		
9 036	8 952	8 961	8 931	8 903	8 872	8 862	8 777	20
2 059	2 100	2 094	2 097	2 114	2 098	2 108	2 096	
11 095	11 052	11 055	11 028	11 017	10 970	10 970	10 873	
1 419 216	1 445 093	1 442 956	1 535 151	1 503 685	1 427 775	1 472 290	986 886	
225 631			56 718			60 410		
1 450	1 448	1 456	1 459	1 452	1 453	1 431	1 444	20.1
325	326	324	326	333	328	333	327	
1 776	1 774	1 780	1 785	1 785	1 781	1 764	1 771	
229 704	230 637	226 714	243 342	246 545	234 560	241 167	161 923	
32 547			7 568			8 144		
2 561	2 552	2 558	2 561	2 560	2 564	2 589	2 510	20.2
500	499	498	504	504	506	515	512	
3 061	3 051	3 056	3 065	3 064	3 070	3 104	3 022	
393 804	388 385	418 678	440 897	424 027	412 243	407 922	283 207	
69 990			17 825			19 311		
3 728	3 728	3 716	3 687	3 667	3 644	3 633	3 606	20.3
830	890	886	886	897	883	880	878	
4 558	4 618	4 602	4 573	4 564	4 527	4 513	4 484	
582 283	613 367	599 144	636 049	617 293	588 260	622 596	372 340	
90 809			23 637			24 991		
736	702	711	704	710	697	701	698	20.4
142	119	119	115	113	115	115	115	
878	821	830	819	823	812	816	813	
111 620	108 902	101 398	107 764	112 581	101 214	101 783	90 984	
17 606			4 011			4 173		
560	522	520	520	514	514	508	519	20.5
260	266	267	266	267	266	265	264	
820	788	787	786	781	780	773	783	
101 803	103 802	97 022	107 099	103 239	91 498	98 822	78 432	
14 679			3 677			3 790		

PRODCOM - Tewerkstelling, uren en lonen

Tewerkstelling, uren en lonen volgens de hoofdactiviteit van de vestiging (voorlopige)

NACE Code	Activiteit	2001				
		September	Oktober	November	December	
21	Papier- en kartonnijverheid	Aantal arbeiders	12 066	12 009	11 990	11 911
		Aantal bedienden	3 833	3 854	3 843	3 836
		Totaal	15 899	15 863	15 833	15 747
		Aantal uren (1)	1 985 675	2 285 637	2 044 940	1 646 105
		Trimestriële lonen (2)	97 454			132 255
21.1	- Vervaardiging van papierpulp, papier en karton	Aantal arbeiders	3 740	3 726	3 729	3 714
		Aantal bedienden	1 450	1 470	1 471	1 467
		Totaal	5 190	5 196	5 200	5 181
		Aantal uren (1)	640 376	722 604	661 911	559 753
		Trimestriële lonen (2)	38 577			52 972
21.2	- Vervaardiging van artikelen van papier en karton	Aantal arbeiders	8 326	8 283	8 261	8 197
		Aantal bedienden	2 383	2 384	2 372	2 369
		Totaal	10 709	10 667	10 633	10 566
		Aantal uren (1)	1 345 299	1 563 033	1 383 029	1 086 352
		Trimestriële lonen (2)	58 877			79 283
22	Uitgeverijen, drukkerijen en reproductie van opgenomen media	Aantal arbeiders	13 214	13 266	13 271	13 120
		Aantal bedienden	15 238	15 232	15 187	15 144
		Totaal	28 452	28 498	28 458	28 264
		Aantal uren (1)	3 616 459	4 137 850	3 747 237	3 203 048
		Trimestriële lonen (2)	185 111			242 152
22.A	- Uitgeverijen en reproductie van opgenomen media (22.A = 22.1 + 22.3)	Aantal arbeiders	1 312	1 308	1 304	1 287
		Aantal bedienden	9 880	9 890	9 828	9 774
		Totaal	11 192	11 198	11 132	11 061
		Aantal uren (1)	1 455 335	1 658 384	1 520 338	1 343 204
		Trimestriële lonen (2)	86 111			109 870
22.2	- Drukkerijen en aanverwante diensten	Aantal arbeiders	11 902	11 958	11 967	11 833
		Aantal bedienden	5 358	5 342	5 359	5 370
		Totaal	17 260	17 300	17 326	17 203
		Aantal uren (1)	2 161 124	2 479 466	2 226 899	1 859 844
		Trimestriële lonen (2)	99 000			132 282
24	Chemische nijverheid	Aantal arbeiders	31 127	31 076	30 973	30 638
		Aantal bedienden	35 703	35 717	35 806	35 764
		Totaal	66 830	66 793	66 779	66 402
		Aantal uren (1)	8 697 836	9 677 533	8 716 922	7 472 164
		Trimestriële lonen (2)	577 352			733 944
24.1	- Vervaardiging van chemische basisproducten	Aantal arbeiders	14 244	14 180	14 131	14 090
		Aantal bedienden	14 604	14 526	14 504	14 501
		Totaal	28 848	28 706	28 635	28 591
		Aantal uren (1)	3 698 223	4 112 745	3 718 889	3 288 146
		Trimestriële lonen (2)	271 840			342 880
24.2	- Vervaardiging van verdelgingsmiddelen en van chemische producten voor de landbouw	Aantal arbeiders	667	664	664	634
		Aantal bedienden	807	803	809	800
		Totaal	1 474	1 467	1 473	1 434
		Aantal uren (1)	196 430	232 599	208 362	189 826
		Trimestriële lonen (2)	14 272			14 672
24.3	- Vervaardiging van verf, vernis en drukinkt	Aantal arbeiders	1 569	1 552	1 548	1 532
		Aantal bedienden	1 966	1 959	1 955	1 958
		Totaal	3 535	3 511	3 503	3 490
		Aantal uren (1)	535 402	556 069	532 810	443 144
		Trimestriële lonen (2)	27 923			34 731
24.4	- Farmaceutische nijverheid	Aantal arbeiders	4 645	4 679	4 701	4 718
		Aantal bedienden	10 151	10 206	10 318	10 355
		Totaal	14 796	14 885	15 019	15 073
		Aantal uren (1)	2 006 245	2 241 329	1 967 131	1 754 273
		Trimestriële lonen (2)	126 124			168 777
24.5	- Vervaardiging van zeep, was- en poetsmiddelen, parfums en cosmetische artikelen	Aantal arbeiders	3 311	3 332	3 289	3 089
		Aantal bedienden	1 890	1 920	1 923	1 860
		Totaal	5 201	5 252	5 212	4 949
		Aantal uren (1)	647 681	709 468	672 427	518 554
		Trimestriële lonen (2)	32 065			40 577

(1) Tot december 1998 uren-arbeiders, vanaf januari 1999 uren gepresteerd door de werknemers (bedienden en arbeiders).

(2) Brutolonen en -weden van de werknemers tewerkgesteld in de industriële afdelingen (in 1 000 EUR).

cijfers) - vervolg

2001	2002							NACE Code
	Januari	Februari	Maart	April	Mei	Juni	Juli	
12 086	11 875	11 897	11 781	11 731	11 746	11 708	11 673	21
3 846	3 855	3 871	3 863	3 863	3 863	3 843	3 843	
15 933	15 730	15 768	15 644	15 594	15 609	15 551	15 516	
2 022 577	2 211 480	2 027 649	2 111 689	2 110 668	1 955 177	1 987 468	1 731 559	
442 919			106 700			113 929		21.1
3 779	3 663	3 672	3 666	3 623	3 618	3 605	3 588	
1 463	1 462	1 464	1 468	1 468	1 468	1 451	1 446	
5 243	5 125	5 136	5 134	5 091	5 086	5 056	5 034	
653 543	708 765	650 908	698 548	675 191	635 928	628 530	557 095	21.2
176 265			40 304			45 287		
8 307	8 212	8 225	8 115	8 108	8 128	8 103	8 085	
2 382	2 393	2 407	2 395	2 395	2 395	2 392	2 397	
10 690	10 605	10 632	10 510	10 503	10 523	10 495	10 482	22
1 369 033	1 502 715	1 376 741	1 413 141	1 435 477	1 319 249	1 358 938	1 174 464	
266 654			66 396			68 642		
13 312	12 789	12 692	12 658	12 575	12 280	12 245	12 214	
15 263	14 966	14 712	14 614	14 613	14 593	14 576	14 620	22.A
28 576	27 755	27 404	27 272	27 188	26 873	26 821	26 834	
3 653 032	3 875 120	3 482 658	3 640 538	3 602 173	3 352 320	3 398 721	3 005 335	
834 745			196 399			206 927		
1 305	1 218	1 213	1 187	1 186	1 193	1 182	1 181	22.2
9 903	9 531	9 273	9 189	9 222	9 259	9 236	9 268	
11 208	10 749	10 486	10 376	10 408	10 452	10 418	10 449	
1 497 096	1 570 445	1 382 231	1 431 710	1 427 027	1 378 723	1 337 375	1 320 986	
379 494			85 880			94 862		24
12 007	11 571	11 479	11 471	11 389	11 087	11 063	11 033	
5 360	5 435	5 439	5 425	5 391	5 334	5 340	5 352	
17 367	17 006	16 918	16 896	16 780	16 421	16 403	16 385	
2 155 935	2 304 675	2 100 427	2 208 828	2 175 146	1 973 597	2 061 346	1 684 349	24.1
455 251			110 519			112 065		
31 087	30 350	30 292	30 243	30 143	29 992	29 907	29 722	
35 623	35 921	36 005	36 026	36 087	36 088	35 941	35 703	
66 710	66 271	66 297	66 269	66 230	66 080	65 848	65 425	24.2
8 655 552	9 448 826	8 692 527	9 203 271	8 833 025	8 484 887	8 472 961	7 704 263	
2 552 662			627 820			659 765		
14 185	13 798	13 761	13 702	13 661	13 629	13 550	13 530	
14 546	14 617	14 590	14 588	14 578	14 544	14 405	14 383	24.3
28 732	28 415	28 351	28 290	28 239	28 173	27 955	27 913	
3 712 565	4 001 570	3 701 117	3 920 474	3 753 530	3 610 990	3 511 277	3 259 177	
1 182 351			293 202			293 009		
680	634	634	624	608	605	602	599	24.4
810	775	771	756	756	750	746	746	
1 490	1 409	1 405	1 380	1 364	1 355	1 348	1 345	
211 959	209 562	193 818	200 320	192 279	183 213	179 913	181 440	
59 434			13 107			13 296		24.5
1 563	1 524	1 503	1 494	1 489	1 465	1 476	1 499	
1 962	1 959	1 978	1 973	1 970	1 969	1 969	2 025	
3 525	3 483	3 481	3 467	3 459	3 434	3 445	3 524	
526 319	544 874	500 654	519 793	519 019	507 320	494 559	499 763	24.6
121 349			27 181			31 349		
4 584	4 704	4 728	4 748	4 753	4 755	4 785	4 805	
10 015	10 437	10 558	10 618	10 696	10 771	10 787	10 821	
14 600	15 141	15 286	15 366	15 449	15 526	15 572	15 626	24.7
1 914 513	2 212 737	2 032 343	2 183 054	2 123 206	1 998 766	2 059 418	1 830 506	
564 772			149 260			150 405		
3 335	3 095	3 063	3 074	3 073	3 088	3 075	2 913	
1 974	1 869	1 863	1 860	1 875	1 862	1 858	1 559	24.8
5 309	4 964	4 926	4 934	4 948	4 950	4 933	4 472	
668 420	700 327	638 329	654 723	653 520	619 386	622 582	541 674	
144 699			32 517			35 240		

PRODCOM - Tewerkstelling, uren en lonen

Tewerkstelling, uren en lonen volgens de hoofdactiviteit van de vestiging (voorlopige

NACE Code	Activiteit		2001			
			September	Oktober	November	December
24.6	- Vervaardiging van overige chemische producten	Aantal arbeiders	4 697	4 676	4 643	4 603
		Aantal bedienden	5 776	5 795	5 789	5 779
		Totaal	10 473	10 471	10 432	10 382
		Aantal uren (1)	1 293 129	1 478 775	1 295 408	1 010 214
		Trimestriële lonen (2)	91 871			115 796
24.7	- Vervaardiging van synthetische en kunstmatige vezels	Aantal arbeiders	1 994	1 993	1 997	1 972
		Aantal bedienden	509	508	508	511
		Totaal	2 503	2 501	2 505	2 483
		Aantal uren (1)	320 726	346 548	321 895	268 007
		Trimestriële lonen (2)	13 257			16 511
25	Rubber- en kunststofnijverheid	Aantal arbeiders	19 949	19 851	19 720	19 593
		Aantal bedienden	7 648	7 663	7 658	7 623
		Totaal	27 597	27 514	27 378	27 216
		Aantal uren (1)	3 562 825	4 009 297	3 546 869	2 806 210
		Trimestriële lonen (2)	161 156			204 545
25.1	- Rubbernijverheid	Aantal arbeiders	2 241	2 256	2 233	2 201
		Aantal bedienden	821	826	834	831
		Totaal	3 062	3 082	3 067	3 032
		Aantal uren (1)	392 444	451 665	391 142	291 828
		Trimestriële lonen (2)	18 139			23 347
25.2	- Vervaardiging van producten van kunststof	Aantal arbeiders	17 708	17 595	17 487	17 392
		Aantal bedienden	6 827	6 837	6 824	6 792
		Totaal	24 535	24 432	24 311	24 184
		Aantal uren (1)	3 170 381	3 557 632	3 155 727	2 514 382
		Trimestriële lonen (2)	143 018			181 198
26	Vervaardiging van overige niet-metaalhoudende minerale producten	Aantal arbeiders	23 000	22 889	22 714	22 476
		Aantal bedienden	7 169	7 137	7 128	7 118
		Totaal	30 169	30 026	29 842	29 594
		Aantal uren (1)	3 957 914	4 343 834	3 856 539	3 023 418
		Trimestriële lonen (2)	174 345			217 594
26.1	- Vervaardiging van glas en glaswerk	Aantal arbeiders	8 320	8 356	8 238	8 186
		Aantal bedienden	2 529	2 541	2 544	2 536
		Totaal	10 849	10 897	10 782	10 722
		Aantal uren (1)	1 380 914	1 507 413	1 383 263	1 091 914
		Trimestriële lonen (2)	63 269			75 259
26.A	- Vervaardiging van keramische tegels, plavuizen, behalve dakpannen en bakstenen (26.A = 26.2 + 26.3)	Aantal arbeiders	1 123	1 039	1 042	991
		Aantal bedienden	323	296	293	289
		Totaal	1 446	1 335	1 335	1 280
		Aantal uren (1)	179 886	193 970	169 428	129 126
		Trimestriële lonen (2)	8 582			9 424
26.4	- Vervaardiging van dakpannen, bakstenen en overige producten voor de bouw van gebakken klei	Aantal arbeiders	1 810	1 812	1 803	1 796
		Aantal bedienden	416	417	415	413
		Totaal	2 226	2 229	2 218	2 209
		Aantal uren (1)	288 614	330 394	289 774	254 299
		Trimestriële lonen (2)	11 615			15 700
26.5	- Vervaardiging van cement, kalk en gips	Aantal arbeiders	1 510	1 503	1 505	1 500
		Aantal bedienden	875	872	875	869
		Totaal	2 385	2 375	2 380	2 369
		Aantal uren (1)	299 143	344 759	309 563	262 034
		Trimestriële lonen (2)	20 086			23 999
26.6	- Vervaardiging van artikelen van beton, gips en cement	Aantal arbeiders	8 110	8 069	8 033	7 966
		Aantal bedienden	2 276	2 271	2 269	2 277
		Totaal	10 386	10 340	10 302	10 243
		Aantal uren (1)	1 418 212	1 533 562	1 337 524	999 889
		Trimestriële lonen (2)	55 703			74 031
26.7	- Bewerken van natuursteen	Aantal arbeiders	1 186	1 187	1 172	1 165
		Aantal bedienden	369	365	360	360
		Totaal	1 555	1 552	1 532	1 525
		Aantal uren (1)	214 673	240 951	206 861	166 037
		Trimestriële lonen (2)	7 368			8 703

(1) Tot december 1998 uren-arbeiders, vanaf januari 1999 uren gepresteerd door de werknemers (bedienden en arbeiders).

(2) Brutolonen en -weden van de werknemers tewerkgesteld in de industriële afdelingen (in 1 000 EUR).

cijfers) - vervolg

2001	2002							NACE Code
	Januari	Februari	Maart	April	Mei	Juni	Juli	
4 710	4 623	4 623	4 626	4 611	4 514	4 498	4 449	24.6
5 799	5 756	5 739	5 724	5 706	5 688	5 672	5 665	
10 509	10 379	10 362	10 350	10 317	10 202	10 170	10 114	
1 304 264	1 443 768	1 325 125	1 396 170	1 267 115	1 257 350	1 293 917	1 135 188	
419 231			96 793			120 092		
2 027	1 972	1 980	1 975	1 948	1 936	1 921	1 927	24.7
514	508	506	507	506	504	504	504	
2 542	2 480	2 486	2 482	2 454	2 440	2 425	2 431	
317 509	335 988	301 141	328 737	324 356	307 862	311 295	256 515	
60 827			15 761			16 375		
20 255	19 214	19 202	19 140	19 025	18 939	18 885	18 781	25
7 697	7 547	7 506	7 547	7 545	7 547	7 529	7 527	
27 953	26 761	26 708	26 687	26 570	26 486	26 414	26 308	
3 545 910	3 727 281	3 482 223	3 680 567	3 627 076	3 363 762	3 444 972	2 680 276	
730 124			173 427			178 811		
2 494	2 182	2 175	2 153	2 111	2 074	2 043	2 022	25.1
859	837	828	822	826	822	818	819	
3 354	3 019	3 003	2 975	2 937	2 896	2 861	2 841	
417 630	409 606	386 657	396 667	383 371	352 612	365 274	319 656	
91 692			19 192			20 099		
17 761	17 032	17 027	16 987	16 914	16 865	16 842	16 759	25.2
6 838	6 710	6 678	6 725	6 719	6 725	6 711	6 708	
24 599	23 742	23 705	23 712	23 633	23 590	23 553	23 467	
3 128 279	3 317 675	3 095 566	3 283 900	3 243 705	3 011 150	3 079 698	2 360 620	
638 432			154 235			158 712		
23 020	22 314	22 310	22 215	22 229	22 270	22 234	22 135	26
7 170	6 998	6 972	6 937	6 971	6 951	6 956	6 942	
30 190	29 312	29 282	29 152	29 200	29 221	29 190	29 077	
3 836 788	3 870 882	3 793 017	4 044 557	3 973 715	3 753 794	3 925 400	2 904 013	
782 262			196 624			198 547		
8 352	8 073	8 097	8 034	7 968	7 997	8 006	7 949	26.1
2 519	2 465	2 462	2 438	2 437	2 436	2 441	2 441	
10 872	10 538	10 559	10 472	10 405	10 433	10 447	10 390	
1 348 272	1 412 118	1 350 298	1 435 593	1 379 515	1 310 626	1 357 021	1 116 759	
276 235			71 703			72 298		
1 106	1 004	999	995	984	980	986	992	26.A
329	292	291	289	287	286	289	290	
1 435	1 296	1 290	1 284	1 271	1 266	1 275	1 282	
180 564	181 227	170 609	171 494	176 326	162 843	164 196	144 953	
37 107			8 327			8 004		
1 798	1 795	1 795	1 787	1 798	1 795	1 755	1 756	26.4
418	404	391	390	395	389	387	391	
2 216	2 199	2 186	2 177	2 193	2 184	2 142	2 147	
294 321	305 319	285 423	290 532	300 559	280 657	285 759	261 803	
53 160			12 736			13 400		
1 521	1 490	1 478	1 483	1 465	1 465	1 459	1 453	26.5
888	862	853	849	856	851	850	847	
2 409	2 352	2 331	2 332	2 321	2 316	2 309	2 300	
313 886	336 287	302 747	322 994	319 725	308 910	303 717	300 401	
90 405			25 588			20 936		
8 116	7 899	7 895	7 875	7 966	7 975	7 977	7 937	26.6
2 273	2 247	2 252	2 249	2 276	2 266	2 265	2 256	
10 390	10 146	10 147	10 124	10 242	10 241	10 242	10 193	
1 328 174	1 274 276	1 319 438	1 434 776	1 420 404	1 326 431	1 436 075	835 026	
257 589			62 112			66 930		
1 180	1 165	1 148	1 142	1 141	1 149	1 142	1 133	26.7
362	358	353	349	350	350	348	341	
1 542	1 523	1 501	1 491	1 491	1 499	1 490	1 474	
202 965	200 525	204 716	215 394	208 825	208 089	206 900	126 677	
32 282			8 086			8 542		

PRODCOM - Tewerkstelling, uren en lonen

Tewerkstelling, uren en lonen volgens de hoofdactiviteit van de vestiging (voorlopige)

NACE Code	Activiteit		2001			
			September	Oktober	November	December
26.8	- Vervaardiging van overige niet-metaalhoudende minerale producten	Aantal arbeiders	941	923	921	872
		Aantal bedienden	381	375	372	374
		Totaal	1 322	1 298	1 293	1 246
		Aantal uren (1)	176 472	192 785	160 126	120 119
		Trimestriële lonen (2)	7 721			10 479
2C	Metallurgie (2C= 27 m.u.v. EGK)	Aantal arbeiders	12 071	11 993	11 949	11 904
		Aantal bedienden	4 491	4 480	4 484	4 484
		Totaal	16 562	16 473	16 433	16 388
		Aantal uren (1)	2 111 151	2 375 158	2 137 283	1 626 221
		Trimestriële lonen (2)	107 169			144 592
27.2	- Vervaardiging van buizen	Aantal arbeiders	776	748	734	742
		Aantal bedienden	170	170	170	171
		Totaal	946	918	904	913
		Aantal uren (1)	116 665	134 057	120 298	83 398
		Trimestriële lonen (2)	5 101			6 279
27.3	- Eerste verwerking van staal en productie van niet-EGKS-ferrolegeringen	Aantal arbeiders	3 428	3 401	3 400	3 387
		Aantal bedienden	1 300	1 297	1 299	1 301
		Totaal	4 728	4 698	4 699	4 688
		Aantal uren (1)	608 756	684 300	608 785	449 097
		Trimestriële lonen (2)	30 048			40 199
27.4	- Productie van non-ferrometalen	Aantal arbeiders	6 083	6 061	6 039	6 012
		Aantal bedienden	2 615	2 609	2 614	2 611
		Totaal	8 698	8 670	8 653	8 623
		Aantal uren (1)	1 101 762	1 229 593	1 121 430	871 442
		Trimestriële lonen (2)	59 986			81 902
27.5	- Gieten van metalen	Aantal arbeiders	1 784	1 783	1 776	1 763
		Aantal bedienden	406	404	401	401
		Totaal	2 190	2 187	2 177	2 164
		Aantal uren (1)	283 968	327 208	286 770	222 284
		Trimestriële lonen (2)	12 034			16 212
28	Vervaardiging van producten van metaal	Aantal arbeiders	40 897	40 739	40 547	40 338
		Aantal bedienden	11 675	11 721	11 705	11 720
		Totaal	52 572	52 460	52 252	52 058
		Aantal uren (1)	6 823 486	7 773 345	6 870 191	5 250 789
		Trimestriële lonen (2)	279 238			364 546
28.1	- Vervaardiging van metalen constructiewerken	Aantal arbeiders	14 746	14 668	14 624	14 479
		Aantal bedienden	3 904	3 935	3 949	3 921
		Totaal	18 650	18 603	18 573	18 400
		Aantal uren (1)	2 442 057	2 786 803	2 439 967	1 863 732
		Trimestriële lonen (2)	97 406			120 930
28.2	- Vervaardiging van metalen recipiënten; vervaardiging van radiatoren en ketels voor centrale verwarming	Aantal arbeiders	4 940	4 943	4 983	4 980
		Aantal bedienden	1 667	1 677	1 687	1 681
		Totaal	6 607	6 620	6 670	6 661
		Aantal uren (1)	862 293	1 005 977	897 096	713 969
		Trimestriële lonen (2)	35 477			52 779
28.3	- Vervaardiging van stoomketels	Aantal arbeiders	3 292	3 292	3 271	3 251
		Aantal bedienden	888	886	891	889
		Totaal	4 180	4 178	4 162	4 140
		Aantal uren (1)	528 169	600 488	545 205	414 226
		Trimestriële lonen (2)	23 016			28 755
28.4	- Smeden, persen, stampen en profielwalsen van metaal; poedermetallurgie	Aantal arbeiders	857	868	860	858
		Aantal bedienden	226	217	227	234
		Totaal	1 083	1 085	1 087	1 092
		Aantal uren (1)	142 863	162 457	156 503	129 795
		Trimestriële lonen (2)	5 611			7 038
28.5	- Oppervlaktebehandeling en bekleding van metaal; algemene metaalbewerking	Aantal arbeiders	7 793	7 738	7 615	7 629
		Aantal bedienden	1 921	1 929	1 888	1 932
		Totaal	9 714	9 667	9 503	9 561
		Aantal uren (1)	1 240 223	1 401 049	1 227 912	931 272
		Trimestriële lonen (2)	50 541			68 547

(1) Tot december 1998 uren-arbeiders, vanaf januari 1999 uren gepresteerd door de werknemers (bedienden en arbeiders).

(2) Brutolonen en -weden van de werknemers tewerkgesteld in de industriële afdelingen (in 1 000 EUR).

cijfers) - vervolg

2001	2002							NACE Code
	Januari	Februari	Maart	April	Mei	Juni	Juli	
945	888	898	899	907	909	909	915	26.8
379	370	370	373	370	373	376	376	
1 324	1 258	1 268	1 272	1 277	1 282	1 285	1 291	
168 604	161 130	159 786	173 774	168 361	156 238	171 732	118 394	
35 483			8 073			8 438		
12 128	11 722	11 695	11 654	11 570	11 535	11 494	11 516	2C
4 454	4 452	4 471	4 461	4 468	4 442	4 451	4 454	
16 582	16 174	16 166	16 115	16 038	15 977	15 945	15 970	
2 077 224	2 195 443	2 052 841	2 180 912	2 130 570	2 004 489	2 044 245	1 601 559	
497 297			122 027			122 075		
771	735	732	733	715	716	713	711	27.2
174	171	174	174	175	174	173	176	
945	906	906	907	890	890	886	887	
115 729	124 351	118 092	117 931	116 888	108 732	111 144	85 164	
23 295			5 718			5 733		
3 458	3 304	3 315	3 305	3 280	3 265	3 257	3 262	27.3
1 294	1 253	1 271	1 271	1 268	1 265	1 267	1 268	
4 752	4 557	4 586	4 576	4 548	4 530	4 524	4 530	
598 022	649 806	604 421	642 761	615 039	569 495	592 772	446 068	
141 682			34 446			35 471		
6 081	5 914	5 891	5 861	5 836	5 817	5 796	5 815	27.4
2 577	2 624	2 622	2 613	2 628	2 608	2 615	2 610	
8 658	8 538	8 513	8 474	8 464	8 425	8 411	8 425	
1 082 409	1 113 377	1 046 899	1 122 174	1 102 723	1 060 573	1 060 257	872 567	
274 714			66 297			66 260		
1 817	1 769	1 757	1 755	1 739	1 737	1 728	1 728	27.5
408	404	404	403	397	395	396	400	
2 225	2 173	2 161	2 158	2 136	2 132	2 124	2 128	
281 062	307 909	283 429	298 046	295 920	265 689	280 072	197 760	
57 607			15 567			14 610		
40 818	39 754	39 646	39 801	39 816	39 540	39 477	39 581	28
11 636	11 670	11 655	11 693	11 676	11 622	11 657	11 666	
52 455	51 424	51 301	51 494	51 492	51 162	51 134	51 247	
6 694 369	7 077 075	6 593 728	7 010 336	6 927 465	6 442 046	6 651 003	4 991 440	
1 244 540			299 932			308 120		
14 639	14 288	14 307	14 355	14 351	14 214	14 142	14 231	28.1
3 906	3 890	3 880	3 897	3 908	3 909	3 930	3 950	
18 546	18 178	18 187	18 252	18 259	18 123	18 072	18 181	
2 378 460	2 451 595	2 307 576	2 467 858	2 455 120	2 297 347	2 380 448	1 690 655	
415 369			97 840			102 414		
4 898	4 927	4 892	4 909	4 909	4 884	4 867	4 856	28.2
1 648	1 708	1 713	1 737	1 746	1 744	1 752	1 749	
6 547	6 635	6 605	6 646	6 655	6 628	6 619	6 605	
851 453	942 502	870 566	901 871	904 266	836 411	849 641	683 018	
166 417			39 786			42 004		
3 264	3 183	3 137	3 176	3 232	3 223	3 255	3 275	28.3
887	881	875	860	866	868	873	870	
4 152	4 064	4 012	4 036	4 098	4 091	4 128	4 145	
518 124	528 986	491 190	550 483	528 018	501 319	506 230	437 576	
99 666			23 948			24 678		
863	846	839	839	838	847	844	846	28.4
223	234	235	234	237	237	231	231	
1 087	1 080	1 074	1 073	1 075	1 084	1 075	1 077	
148 287	161 159	141 267	153 071	150 751	144 745	148 831	98 023	
24 993			6 137			6 366		
7 847	7 420	7 369	7 450	7 456	7 370	7 396	7 407	28.5
1 903	1 903	1 885	1 893	1 866	1 816	1 819	1 810	
9 751	9 323	9 254	9 343	9 322	9 186	9 215	9 217	
1 222 274	1 282 845	1 190 237	1 263 581	1 251 531	1 150 274	1 203 506	956 561	
231 590			54 604			56 092		

PRODCOM - Tewerkstelling, uren en lonen

Tewerkstelling, uren en lonen volgens de hoofdactiviteit van de vestiging (voorlopige)

NACE Code	Activiteit	2001				
		September	Oktober	November	December	
28.6	- Vervaardiging van scharen, messen, bestekken, gereedschap en ijzerwaren	Aantal arbeiders	2 229	2 200	2 200	2 200
		Aantal bedienden	868	869	870	868
		Totaal	3 097	3 069	3 070	3 068
		Aantal uren (1)	423 439	470 617	415 609	307 960
		Trimestriële lonen (2)	17 593			21 705
28.7	- Vervaardiging van overige producten van metaal	Aantal arbeiders	7 040	7 030	6 994	6 941
		Aantal bedienden	2 201	2 208	2 193	2 195
		Totaal	9 241	9 238	9 187	9 136
		Aantal uren (1)	1 184 442	1 345 954	1 187 899	889 835
		Trimestriële lonen (2)	49 594			64 792
29	Vervaardiging van machines, apparaten en werktuigen	Aantal arbeiders	31 551	31 499	31 398	31 268
		Aantal bedienden	14 786	14 841	14 845	14 727
		Totaal	46 337	46 340	46 243	45 995
		Aantal uren (1)	5 971 871	6 848 740	6 136 443	4 641 681
		Trimestriële lonen (2)	272 419			356 445
29.1	- Vervaardiging van motoren en mechanisch drijfwerk, excl. luchtvaartmotoren, motorvoertuigen en -rijwielen	Aantal arbeiders	4 595	4 544	4 509	4 460
		Aantal bedienden	2 956	2 984	2 978	2 971
		Totaal	7 551	7 528	7 487	7 431
		Aantal uren (1)	931 261	1 076 301	1 006 438	753 199
		Trimestriële lonen (2)	49 616			68 290
29.2	- Vervaardiging van machines voor algemeen gebruik	Aantal arbeiders	9 385	9 360	9 291	9 228
		Aantal bedienden	4 627	4 671	4 699	4 663
		Totaal	14 012	14 031	13 990	13 891
		Aantal uren (1)	1 881 922	2 155 546	1 922 046	1 501 176
		Trimestriële lonen (2)	81 631			103 518
29.3	- Vervaardiging van machines voor de landbouw en de bosbouw	Aantal arbeiders	2 538	2 569	2 656	2 644
		Aantal bedienden	716	717	707	712
		Totaal	3 254	3 286	3 363	3 356
		Aantal uren (1)	423 896	483 317	455 572	358 040
		Trimestriële lonen (2)	19 513			28 476
29.4	- Vervaardiging van gereedschapswerktuigen	Aantal arbeiders	1 458	1 458	1 461	1 448
		Aantal bedienden	672	677	679	670
		Totaal	2 130	2 135	2 140	2 118
		Aantal uren (1)	274 705	319 365	278 312	211 306
		Trimestriële lonen (2)	11 696			14 923
29.5	- Vervaardiging van overige machines voor specifieke doeleinden	Aantal arbeiders	10 997	10 955	10 860	10 876
		Aantal bedienden	4 660	4 640	4 624	4 556
		Totaal	15 657	15 595	15 484	15 432
		Aantal uren (1)	1 997 478	2 268 000	1 992 034	1 446 575
		Trimestriële lonen (2)	88 905			114 952
29.6	- Vervaardiging van wapens en munitie	Aantal arbeiders	1 101	1 087	1 092	1 086
		Aantal bedienden	677	681	681	681
		Totaal	1 778	1 768	1 773	1 767
		Aantal uren (1)	204 045	255 677	216 336	171 202
		Trimestriële lonen (2)	11 716			13 173
29.7	- Vervaardiging van huishoudapparaten	Aantal arbeiders	1 477	1 526	1 529	1 526
		Aantal bedienden	478	471	477	474
		Totaal	1 955	1 997	2 006	2 000
		Aantal uren (1)	258 564	290 534	265 705	200 183
		Trimestriële lonen (2)	9 341			13 113
30	Vervaardiging van kantoor­machines en computers	Aantal arbeiders	946	917	912	903
		Aantal bedienden	1 848	1 825	1 824	1 801
		Totaal	2 794	2 742	2 736	2 704
		Aantal uren (1)	390 174	402 213	361 049	310 931
		Trimestriële lonen (2)	21 938			24 265
31	Vervaardiging van elektrische machines en apparaten	Aantal arbeiders	19 190	18 992	18 883	18 542
		Aantal bedienden	9 493	9 433	9 413	9 325
		Totaal	28 683	28 425	28 296	27 867
		Aantal uren (1)	3 576 173	4 045 526	3 662 755	2 709 577
		Trimestriële lonen (2)	177 021			229 068

(1) Tot december 1998 uren-arbeiders, vanaf januari 1999 uren gepresteerd door de werknemers (bedienden en arbeiders).

(2) Brutolonen en -weden van de werknemers tewerkgesteld in de industriële afdelingen (in 1 000 EUR).

cijfers) - vervolg

2001	2002							NACE Code
	Januari	Februari	Maart	April	Mei	Juni	Juli	
2 212	2 188	2 187	2 186	2 175	2 166	2 156	2 161	28.6
873	871	880	875	874	874	880	879	
3 085	3 059	3 067	3 061	3 049	3 040	3 036	3 040	
403 130	445 100	413 822	432 349	423 940	389 874	405 274	273 946	
77 280			18 854			19 324		
7 092	6 902	6 915	6 886	6 855	6 836	6 817	6 805	28.7
2 193	2 183	2 187	2 197	2 179	2 174	2 172	2 177	
9 285	9 085	9 102	9 083	9 034	9 010	8 989	8 982	
1 172 640	1 264 888	1 179 070	1 241 123	1 213 839	1 122 076	1 157 073	851 661	
229 225			58 764			57 242		
31 670	31 008	30 905	31 000	31 059	30 997	30 971	31 053	29
14 671	14 650	14 539	14 562	14 571	14 601	14 590	14 587	
46 341	45 658	45 444	45 562	45 630	45 598	45 561	45 640	
5 953 814	6 441 552	6 020 999	6 245 241	6 205 821	5 744 714	6 016 665	4 668 005	
1 237 293			305 239			307 759		
4 593	4 361	4 366	4 367	4 374	4 403	4 416	4 413	29.1
2 914	2 948	2 950	2 940	2 955	2 972	2 973	2 979	
7 507	7 309	7 316	7 307	7 329	7 375	7 389	7 392	
952 112	1 022 750	930 152	986 314	976 983	899 011	938 333	794 805	
225 363			54 412			55 932		
9 431	9 148	9 162	9 195	9 160	9 098	9 061	9 092	29.2
4 621	4 683	4 569	4 588	4 573	4 526	4 513	4 513	
14 052	13 831	13 731	13 783	13 733	13 624	13 574	13 605	
1 884 225	1 991 193	1 857 621	1 975 160	1 936 042	1 778 815	1 846 056	1 555 123	
363 848			90 293			89 556		
2 560	2 728	2 748	2 785	2 799	2 802	2 791	2 794	29.3
714	716	719	720	725	728	729	723	
3 275	3 444	3 467	3 505	3 524	3 530	3 520	3 517	
436 398	543 784	502 219	529 090	532 699	489 966	517 094	341 200	
93 533			21 389			22 426		
1 477	1 441	1 417	1 408	1 423	1 407	1 398	1 406	29.4
666	663	667	659	654	652	656	663	
2 144	2 104	2 084	2 067	2 077	2 059	2 054	2 069	
275 079	283 164	276 807	281 604	270 075	264 263	273 891	189 792	
54 524			13 570			13 217		
11 047	10 691	10 583	10 617	10 679	10 662	10 686	10 732	29.5
4 616	4 489	4 478	4 501	4 490	4 549	4 537	4 524	
15 664	15 180	15 061	15 118	15 169	15 211	15 223	15 256	
1 953 750	2 092 742	1 986 883	1 995 797	2 011 531	1 869 896	1 967 530	1 492 082	
404 405			100 615			99 171		
1 089	1 086	1 082	1 084	1 084	1 084	1 082	1 085	29.6
658	672	670	677	684	686	689	690	
1 747	1 758	1 752	1 761	1 768	1 770	1 771	1 775	
211 931	232 524	217 176	226 347	223 290	211 392	218 351	130 317	
53 241			13 941			16 210		
1 470	1 540	1 534	1 532	1 528	1 530	1 526	1 520	29.7
479	476	483	474	487	484	489	491	
1 949	2 016	2 017	2 006	2 015	2 014	2 015	2 011	
240 316	273 345	248 155	248 894	253 400	229 876	253 865	163 861	
42 380			10 932			11 160		
951	754	738	721	660	660	638	634	30
1 842	1 666	1 666	1 658	1 516	1 511	1 499	1 481	
2 793	2 420	2 404	2 379	2 176	2 171	2 137	2 115	
366 459	337 230	321 863	347 979	296 153	268 000	307 709	234 052	
92 199			19 998			18 680		
19 126	18 685	18 347	18 453	18 386	18 376	18 029	18 182	31
9 405	9 337	9 212	9 269	9 230	9 266	9 146	9 291	
28 531	28 022	27 559	27 722	27 616	27 642	27 175	27 473	
3 556 929	3 774 187	3 541 384	3 733 080	3 595 697	3 296 622	3 455 015	2 651 443	
788 591			186 983			191 368		

PRODCOM - Tewerkstelling, uren en lonen

Tewerkstelling, uren en lonen volgens de hoofdactiviteit van de vestiging (voorlopige)

NACE Code	Activiteit		2001			
			September	Oktober	November	December
31.1	- Vervaardiging van elektromotoren en van elektrische generatoren en transformatoren	Aantal arbeiders	2 213	2 145	2 127	2 120
		Aantal bedienden	1 947	1 905	1 904	1 906
		Totaal	4 160	4 050	4 031	4 026
		Aantal uren (1)	527 462	603 576	517 154	397 672
		Trimestriële lonen (2)	29 701			35 990
31.2	- Vervaardiging van schakel- en verdeelinrichtingen	Aantal arbeiders	5 379	5 369	5 325	5 308
		Aantal bedienden	2 401	2 430	2 414	2 403
		Totaal	7 780	7 799	7 739	7 711
		Aantal uren (1)	932 155	1 068 592	964 817	743 449
		Trimestriële lonen (2)	44 247			57 568
31.3	- Vervaardiging van geïsoleerde kabels en draad	Aantal arbeiders	1 722	1 697	1 713	1 650
		Aantal bedienden	578	578	573	573
		Totaal	2 300	2 275	2 286	2 223
		Aantal uren (1)	276 692	294 159	286 967	239 966
		Trimestriële lonen (2)	12 948			17 231
31.4	- Vervaardiging van accumulatoren en elektrische batterijen	Aantal arbeiders	1 241	1 228	1 221	1 163
		Aantal bedienden	330	330	328	320
		Totaal	1 571	1 558	1 549	1 483
		Aantal uren (1)	198 971	216 286	189 678	124 601
		Trimestriële lonen (2)	11 287			11 916
31.5	- Vervaardiging van elektrische lampen en verlichtingsapparaten	Aantal arbeiders	4 073	4 066	4 036	4 005
		Aantal bedienden	1 435	1 442	1 443	1 450
		Totaal	5 508	5 508	5 479	5 455
		Aantal uren (1)	714 072	802 779	776 036	538 227
		Trimestriële lonen (2)	33 119			41 630
31.6	- Vervaardiging van elektrische benodigdheden	Aantal arbeiders	4 472	4 394	4 367	4 203
		Aantal bedienden	2 621	2 570	2 575	2 501
		Totaal	7 093	6 964	6 942	6 704
		Aantal uren (1)	892 745	1 021 352	893 762	640 055
		Trimestriële lonen (2)	41 399			60 938
32	Vervaardiging van audio-, video- en telecommunicatieapparatuur	Aantal arbeiders	6 254	6 098	6 036	5 857
		Aantal bedienden	8 155	8 160	8 001	7 848
		Totaal	14 409	14 258	14 037	13 705
		Aantal uren (1)	1 983 571	2 064 765	1 778 082	1 649 183
		Trimestriële lonen (2)	115 185			146 259
32.1	- Vervaardiging van elektronische onderdelen	Aantal arbeiders	2 703	2 610	2 581	2 533
		Aantal bedienden	1 506	1 528	1 368	1 343
		Totaal	4 209	4 138	3 949	3 876
		Aantal uren (1)	526 225	550 337	470 720	382 167
		Trimestriële lonen (2)	29 062			35 990
32.2	- Vervaardiging van zend- en transmissieapparatuur	Aantal arbeiders	1 383	1 374	1 367	1 345
		Aantal bedienden	4 419	4 418	4 421	4 308
		Totaal	5 802	5 792	5 788	5 653
		Aantal uren (1)	806 062	904 211	773 017	782 389
		Trimestriële lonen (2)	55 415			73 088
32.3	- Vervaardiging van audio- en videoapparatuur	Aantal arbeiders	2 154	2 100	2 074	1 965
		Aantal bedienden	2 158	2 143	2 143	2 128
		Totaal	4 312	4 243	4 217	4 093
		Aantal uren (1)	638 847	595 938	522 342	475 858
		Trimestriële lonen (2)	29 832			35 955
32.A	- Vervaardiging van audio-, video- en telecommunicatieapparatuur (32.A = 32.2 + 32.3)	Aantal arbeiders	3 537	3 474	3 441	3 310
		Aantal bedienden	6 577	6 561	6 564	6 436
		Totaal	10 114	10 035	10 005	9 746
		Aantal uren (1)	1 444 909	1 500 149	1 295 359	1 258 247
		Trimestriële lonen (2)	85 247			109 043
33	Vervaardiging van medische apparatuur, van precisie- en optische instrumenten en van uurwerken	Aantal arbeiders	3 619	3 688	3 661	3 786
		Aantal bedienden	3 370	3 385	3 320	3 357
		Totaal	6 989	7 073	6 981	7 143
		Aantal uren (1)	904 970	1 058 493	940 290	763 349
		Trimestriële lonen (2)	41 669			52 487

(1) Tot december 1998 uren-arbeiders, vanaf januari 1999 uren gepresteerd door de werknemers (bedienden en arbeiders).

(2) Brutolonen en -weden van de werknemers tewerkgesteld in de industriële afdelingen (in 1 000 EUR).

cijfers) - vervolg

2001	2002							NACE Code
	Januari	Februari	Maart	April	Mei	Juni	Juli	
2 206	2 091	2 089	2 084	2 068	2 069	2 057	2 054	31.1
1 911	1 913	1 910	1 908	1 916	1 909	1 911	1 927	
4 117	4 004	3 999	3 992	3 984	3 978	3 968	3 981	
515 641	536 756	507 358	549 565	539 850	488 616	514 818	364 657	
127 828			30 398			32 044		
5 403	5 309	5 262	5 222	5 221	5 142	5 110	5 101	31.2
2 389	2 464	2 456	2 457	2 454	2 457	2 445	2 450	
7 793	7 773	7 718	7 679	7 675	7 599	7 555	7 551	
977 634	952 037	969 300	967 743	982 267	871 778	936 765	814 554	
199 574			50 686			50 011		
1 705	1 605	1 602	1 602	1 591	1 569	1 564	1 553	31.3
573	569	566	566	565	567	563	565	
2 279	2 174	2 168	2 168	2 156	2 136	2 127	2 118	
274 700	281 204	273 579	298 381	274 960	265 263	271 113	236 778	
62 039			14 264			16 897		
1 280	1 156	1 154	1 144	1 135	1 129	1 127	1 124	31.4
345	320	316	312	313	312	309	305	
1 625	1 476	1 470	1 456	1 448	1 441	1 436	1 429	
183 231	194 367	170 387	170 639	172 010	156 684	165 788	122 917	
45 126			10 741			11 064		
4 061	4 001	3 929	3 951	3 939	3 927	3 906	3 896	31.5
1 451	1 461	1 462	1 458	1 438	1 432	1 432	1 427	
5 512	5 462	5 391	5 409	5 377	5 359	5 338	5 323	
692 194	833 590	739 277	801 193	708 835	656 334	705 933	418 988	
144 864			34 840			33 729		
4 374	4 523	4 311	4 450	4 432	4 540	4 265	4 454	31.6
2 585	2 610	2 502	2 568	2 544	2 589	2 486	2 617	
6 960	7 133	6 813	7 018	6 976	7 129	6 751	7 071	
884 062	976 233	881 483	945 559	917 775	857 947	860 598	693 549	
195 901			46 053			47 623		
6 495	5 739	5 648	5 598	5 532	5 488	5 449	5 414	32
8 097	7 982	7 832	7 777	7 776	7 778	7 751	7 722	
14 592	13 721	13 480	13 375	13 308	13 266	13 200	13 136	
1 865 922	1 932 753	1 833 506	1 949 994	1 840 639	1 666 001	1 862 444	1 159 677	
503 405			118 346			120 883		
2 718	2 507	2 473	2 442	2 423	2 407	2 421	2 406	32.1
1 528	1 358	1 330	1 323	1 343	1 346	1 343	1 346	
4 246	3 865	3 803	3 765	3 766	3 753	3 764	3 752	
527 108	509 655	497 119	524 614	493 936	462 039	496 065	404 652	
130 070			28 571			27 508		
1 575	1 315	1 284	1 280	1 257	1 229	1 210	1 181	32.2
4 383	4 343	4 298	4 278	4 238	4 237	4 226	4 217	
5 958	5 658	5 582	5 558	5 495	5 466	5 436	5 398	
790 356	877 327	794 544	815 309	829 663	726 526	758 225	374 590	
241 138			56 469			60 318		
2 187	1 905	1 891	1 876	1 852	1 852	1 818	1 827	32.3
2 113	2 219	2 204	2 176	2 195	2 195	2 182	2 159	
4 301	4 124	4 095	4 052	4 047	4 047	4 000	3 986	
536 229	533 917	541 843	610 071	517 040	477 436	608 154	380 435	
128 030			33 307			33 057		
3 763	3 220	3 175	3 156	3 109	3 081	3 028	3 008	32.A
6 496	6 562	6 502	6 454	6 433	6 432	6 408	6 376	
10 260	9 782	9 677	9 610	9 542	9 513	9 436	9 384	
1 326 586	1 411 244	1 336 387	1 425 380	1 346 703	1 203 962	1 366 379	755 025	
369 168			89 776			93 375		
3 762	3 614	3 822	3 697	3 706	3 572	3 788	3 583	33
3 425	3 371	3 503	3 468	3 484	3 430	3 514	3 428	
7 187	6 985	7 325	7 165	7 190	7 002	7 302	7 011	
938 457	983 696	970 558	995 391	1 005 213	896 077	965 508	718 402	
188 589			45 380			49 912		

PRODCOM - Tewerkstelling, uren en lonen

Tewerkstelling, uren en lonen volgens de hoofdactiviteit van de vestiging (voorlopige)

NACE Code	Activiteit	2001				
		September	Oktober	November	December	
33.1	- Vervaardiging van medische apparatuur en instrumenten en van orthopedische artikelen	Aantal arbeiders	1 246	1 250	1 242	1 244
		Aantal bedienden	692	703	698	697
		Totaal	1 938	1 953	1 940	1 941
		Aantal uren (1)	244 534	286 840	259 177	200 610
		Trimestriële lonen (2)	9 453			12 945
33.2	- Vervaardiging van wetenschappelijke en technische instrumenten	Aantal arbeiders	1 985	2 050	2 026	2 155
		Aantal bedienden	2 005	2 030	1 989	2 034
		Totaal	3 990	4 080	4 015	4 189
		Aantal uren (1)	523 511	618 154	540 262	451 797
		Trimestriële lonen (2)	25 390			32 030
33.3	- Vervaardiging van controleapparatuur van industriële processen	Aantal arbeiders	111	113	113	113
		Aantal bedienden	453	432	418	411
		Totaal	564	545	531	524
		Aantal uren (1)	73 593	80 124	76 716	59 412
		Trimestriële lonen (2)	3 940			4 234
33.4	- Vervaardiging van optische instrumenten en van foto- en filmapparatuur	Aantal arbeiders	183	181	186	180
		Aantal bedienden	200	200	196	195
		Totaal	383	381	382	375
		Aantal uren (1)	49 294	56 721	50 412	40 806
		Trimestriële lonen (2)	2 444			2 676
33.5	- Vervaardiging van uurwerken	Aantal arbeiders	94	94	94	94
		Aantal bedienden	20	20	19	20
		Totaal	114	114	113	114
		Aantal uren (1)	14 038	16 654	13 723	10 724
		Trimestriële lonen (2)	442			603
34	Vervaardiging en assemblage van auto's, aanhangwagens en opleggers	Aantal arbeiders	42 175	41 966	41 794	41 206
		Aantal bedienden	6 242	6 266	6 255	6 252
		Totaal	48 417	48 232	48 049	47 458
		Aantal uren (1)	6 226 060	6 677 720	6 081 296	4 785 826
		Trimestriële lonen (2)	281 055			392 723
34.1	- Vervaardiging en assemblage van auto's	Aantal arbeiders	29 573	29 298	29 191	28 682
		Aantal bedienden	3 402	3 424	3 410	3 404
		Totaal	32 975	32 722	32 601	32 086
		Aantal uren (1)	4 195 302	4 429 775	4 091 016	3 173 963
		Trimestriële lonen (2)	196 032			275 609
34.2	- Vervaardiging van carrosserieën, aanhangwagens en caravans	Aantal arbeiders	5 244	5 259	5 239	5 199
		Aantal bedienden	1 015	1 016	1 015	1 018
		Totaal	6 259	6 275	6 254	6 217
		Aantal uren (1)	826 602	881 313	777 817	597 545
		Trimestriële lonen (2)	31 840			47 367
34.3	- Vervaardiging van onderdelen en accessoires voor auto's	Aantal arbeiders	7 357	7 405	7 359	7 319
		Aantal bedienden	1 820	1 821	1 825	1 824
		Totaal	9 177	9 226	9 184	9 143
		Aantal uren (1)	1 203 336	1 365 461	1 211 077	1 013 439
		Trimestriële lonen (2)	53 140			69 675
35	Vervaardiging van overige transportmiddelen	Aantal arbeiders	5 438	5 442	5 401	5 336
		Aantal bedienden	4 656	4 729	4 762	4 692
		Totaal	10 094	10 171	10 163	10 028
		Aantal uren (1)	1 173 922	1 299 616	1 167 944	860 090
		Trimestriële lonen (2)	64 198			77 543
35.3	- Vervaardiging van lucht- en ruimtevaartuigen	Aantal arbeiders	3 041	3 029	3 025	2 986
		Aantal bedienden	3 946	4 009	4 033	3 967
		Totaal	6 987	7 038	7 058	6 953
		Aantal uren (1)	784 119	868 430	770 651	568 490
		Trimestriële lonen (2)	49 065			56 185
35.4	- Vervaardiging van motorrijwielen en rijwielen	Aantal arbeiders	475	482	482	478
		Aantal bedienden	117	120	123	123
		Totaal	592	602	605	601
		Aantal uren (1)	67 498	69 671	69 108	52 061
		Trimestriële lonen (2)	2 637			3 365

(1) Tot december 1998 uren-arbeiders, vanaf januari 1999 uren gepresteerd door de werknemers (bedienden en arbeiders).

(2) Brutolonen en -weden van de werknemers tewerkgesteld in de industriële afdelingen (in 1 000 EUR).

cijfers) - vervolg

2001	2002							NACE Code
	Januari	Februari	Maart	April	Mei	Juni	Juli	
1 253	1 269	1 265	1 277	1 259	1 284	1 274	1 275	33.1
683	724	732	740	730	740	743	736	
1 936	1 993	1 997	2 017	1 989	2 024	2 017	2 011	
247 088	279 743	260 539	277 532	279 347	264 712	264 904	209 271	
42 796			11 102			11 869		33.2
2 102	1 956	2 179	2 043	2 069	1 924	2 154	1 948	
2 053	2 016	2 139	2 097	2 122	2 063	2 169	2 091	
4 155	3 972	4 318	4 140	4 191	3 987	4 323	4 039	
547 120	554 760	573 647	577 535	585 757	501 835	573 624	411 038	33.3
117 081			27 838			31 506		
109	116	107	108	104	103	101	102	
458	411	411	404	402	401	375	374	
568	527	518	512	506	504	476	476	33.4
78 332	79 165	72 390	73 008	72 492	66 314	63 709	51 590	
16 447			3 617			3 537		
210	180	184	182	189	183	181	180	
208	199	200	206	209	205	206	206	33.5
419	379	384	388	398	388	387	386	
53 180	55 022	50 303	53 140	54 038	51 355	50 202	38 600	
10 172			2 311			2 456		
87	93	87	87	85	78	78	78	34
20	21	21	21	21	21	21	21	
107	114	108	108	106	99	99	99	
12 736	15 006	13 679	14 176	13 579	11 861	13 069	7 903	
2 093			513			545		34.1
43 182	41 037	40 856	40 720	40 670	40 673	40 525	40 675	
6 251	6 286	6 317	6 323	6 311	6 312	6 313	6 292	
49 434	47 323	47 173	47 043	46 981	46 985	46 838	46 967	
6 113 316	6 159 198	5 895 692	6 233 644	6 009 041	5 690 937	5 911 635	4 205 611	34.2
1 339 801			303 918			320 533		
30 430	28 642	28 500	28 403	28 382	28 354	28 221	28 308	
3 442	3 434	3 445	3 457	3 452	3 447	3 445	3 432	
33 872	32 076	31 945	31 860	31 834	31 801	31 666	31 740	34.3
4 137 514	4 083 724	3 945 233	4 170 925	3 941 619	3 843 528	4 000 542	2 707 620	
945 209			208 469			223 421		
5 313	5 039	4 987	4 992	4 957	4 951	4 956	4 962	
1 013	1 007	1 014	1 009	1 002	1 001	1 001	992	34.4
6 327	6 046	6 001	6 001	5 959	5 952	5 957	5 954	
779 865	823 061	748 960	788 720	802 978	713 759	747 293	530 579	
152 965			34 416			35 742		
7 437	7 350	7 364	7 318	7 324	7 361	7 341	7 398	35
1 792	1 840	1 852	1 851	1 851	1 858	1 861	1 862	
9 229	9 190	9 216	9 169	9 175	9 219	9 202	9 260	
1 195 313	1 251 069	1 200 148	1 272 226	1 262 624	1 131 999	1 162 091	966 141	
241 460			60 969			61 240		35.3
5 393	5 280	5 210	5 137	5 077	4 994	5 023	5 021	
4 655	4 667	4 541	4 461	4 467	4 487	4 503	4 465	
10 048	9 947	9 751	9 598	9 544	9 481	9 526	9 486	
1 168 533	1 259 028	1 104 466	1 212 558	1 170 891	1 118 042	1 206 642	1 021 960	35.4
279 638			60 253			69 944		
3 038								
3 950								
6 988								35.5
786 416								
208 726								
467	480	472	470	463	398	400	398	
117	121	123	120	127	111	115	112	35.6
584	601	595	590	590	509	515	510	
69 279	76 444	75 167	79 297	80 797	63 519	65 893	55 756	
11 762			2 944			2 750		

PRODCOM - Tewerkstelling, uren en lonen

Tewerkstelling, uren en lonen volgens de hoofdactiviteit van de vestiging (voorlopige)

NACE Code	Activiteit		2001			
			September	Oktober	November	December
35.B	- Verv. van overige transportmiddelen n.e.g., m.i.v. scheepsbouw en rollend materieel (35.B = 35.1 + 35.2 + 35.5)	Aantal arbeiders	1 922	1 931	1 894	1 872
		Aantal bedienden	593	600	606	602
		Totaal	2 515	2 531	2 500	2 474
		Aantal uren (1)	322 305	361 515	328 185	239 539
		Trimestriële lonen (2)	12 496			17 993
35.D	- Vervaardiging van overige transportmiddelen, n.e.g. (35D= 35.1 + 35.2 + 35.3 + 35.5)	Aantal arbeiders				
		Aantal bedienden				
		Totaal				
		Aantal uren (1)				
		Trimestriële lonen (2)				
36	Vervaardiging van meubels; overige industrie	Aantal arbeiders	17 873	17 743	17 718	17 587
		Aantal bedienden	3 628	3 600	3 554	3 568
		Totaal	21 501	21 343	21 272	21 155
		Aantal uren (1)	2 673 450	2 995 292	2 675 622	2 063 789
		Trimestriële lonen (2)	88 534			112 542
36.1	- Vervaardiging van meubels	Aantal arbeiders	14 673	14 597	14 600	14 514
		Aantal bedienden	2 777	2 743	2 710	2 731
		Totaal	17 450	17 340	17 310	17 245
		Aantal uren (1)	2 245 030	2 510 322	2 225 573	1 699 279
		Trimestriële lonen (2)	73 005			92 849
36.2	- Bewerking van edelstenen en vervaardiging van juwelen	Aantal arbeiders	1 725	1 682	1 667	1 649
		Aantal bedienden	391	397	388	388
		Totaal	2 116	2 079	2 055	2 037
		Aantal uren (1)	207 768	235 463	231 177	175 082
		Trimestriële lonen (2)	7 043			8 613
36.3	- Vervaardiging van muziekinstrumenten	Aantal arbeiders	##	##	##	##
		Aantal bedienden	##	##	##	##
		Totaal	32	32	32	32
		Aantal uren (1)	4 181	4 969	4 328	2 692
		Trimestriële lonen (2)	110			126
36.4	- Vervaardiging van sportartikelen	Aantal arbeiders	107	107	106	106
		Aantal bedienden	24	24	23	23
		Totaal	131	131	129	129
		Aantal uren (1)	15 670	18 602	15 724	10 679
		Trimestriële lonen (2)	475			590
36.5	- Vervaardiging van spellen en speelgoed	Aantal arbeiders	497	495	492	487
		Aantal bedienden	180	179	179	181
		Totaal	677	674	671	668
		Aantal uren (1)	70 787	81 452	71 588	72 000
		Trimestriële lonen (2)	3 356			5 131
36.6	- Overige industrie	Aantal arbeiders	##	##	##	##
		Aantal bedienden	##	##	##	##
		Totaal	1 095	1 087	1 075	1 044
		Aantal uren (1)	130 014	144 484	127 232	104 057
		Trimestriële lonen (2)	4 545			5 233
36.A	- Overige industrie, m.i.v. de vervaardiging van muziekinstrumenten (36.A = 36.3 + 36.6)	Aantal arbeiders	871	862	853	831
		Aantal bedienden	256	257	254	245
		Totaal	1 127	1 119	1 107	1 076
		Aantal uren (1)	134 195	149 453	131 560	106 749
		Trimestriële lonen (2)	4 655			5 359
Totaal		Aantal arbeiders	378 120	377 159	375 550	372 091
		Aantal bedienden	168 199	168 266	168 068	167 541
		Totaal	546 319	545 425	543 618	539 632
		Aantal uren (1)	69 648 884	77 812 042	69 868 542	56 054 347
		Trimestriële lonen (2)	3 264 625			4 220 745

(1) Tot december 1998 uren-arbeiders, vanaf januari 1999 uren gepresteerd door de werknemers (bedienden en arbeiders).

(2) Brutolonen en -weden van de werknemers tewerkgesteld in de industriële afdelingen (in 1 000 EUR).

cijfers) - vervolg en einde

2001	2002							NACE Code
	Januari	Februari	Maart	April	Mei	Juni	Juli	
1 887								35.B
588								
2 475								
312 838								
59 150								
	4 800	4 738	4 667	4 614	4 596	4 623	4 623	35.D
	4 546	4 418	4 341	4 340	4 376	4 388	4 353	
	9 346	9 156	9 008	8 954	8 972	9 011	8 976	
	1 182 584	1 029 299	1 133 261	1 090 094	1 054 523	1 140 749	966 204	
			57 310			67 194		
17 852	17 529	17 426	17 379	17 297	17 260	16 709	16 682	36
3 591	3 591	3 594	3 587	3 587	3 586	3 509	3 531	
21 443	21 120	21 020	20 966	20 884	20 846	20 218	20 213	
2 577 097	2 747 861	2 603 546	2 732 901	2 603 614	2 470 086	2 529 254	1 782 262	
406 953			100 939			100 896		
14 658	14 488	14 412	14 360	14 308	14 271	13 941	13 935	36.1
2 744	2 753	2 758	2 752	2 747	2 746	2 710	2 734	
17 403	17 241	17 170	17 112	17 055	17 017	16 651	16 669	
2 142 739	2 300 000	2 175 722	2 278 126	2 187 745	2 046 322	2 110 556	1 417 470	
336 369			83 361			84 476		
1 740	1 608	1 590	1 591	1 570	1 568	1 357	1 355	36.2
393	391	387	388	389	391	353	356	
2 134	1 999	1 977	1 979	1 959	1 959	1 710	1 711	
216 943	211 708	211 834	233 886	193 063	226 648	198 784	186 235	
31 680			8 088			6 938		
##	##	##	##	##	##	##	##	36.3
##	##	##	##	##	##	##	##	
32	32	31	32	32	32	32	31	
3 944	4 669	4 229	4 213	4 175	4 004	4 136	3 162	
488			140			140		
104	106	103	101	98	97	98	90	36.4
24	24	25	25	25	25	26	26	
128	130	128	126	123	122	124	116	
15 545	16 838	13 994	15 794	15 981	14 473	15 312	11 436	
2 192			540			588		
496	490	492	489	487	488	484	483	36.5
178	181	182	182	183	182	180	177	
675	671	674	671	670	670	664	660	
71 338	73 706	68 325	68 074	71 273	52 957	72 254	60 198	
16 254			3 697			3 483		
##	##	##	##	##	##	##	##	36.6
##	##	##	##	##	##	##	##	
1 069	1 047	1 040	1 046	1 045	1 046	1 037	1 026	
126 586	140 940	129 442	132 808	131 377	125 682	128 212	103 761	
19 970			5 112			5 271		
851	837	829	838	834	836	829	819	36.A
249	242	242	240	243	242	240	238	
1 101	1 079	1 071	1 078	1 077	1 078	1 069	1 057	
130 530	145 609	133 671	137 021	135 552	129 686	132 348	106 923	
20 458			5 252			5 412		
379 844	368 290	367 241	366 203	364 882	363 583	362 237	362 174	
167 882	166 742	166 167	166 003	165 905	165 746	165 463	165 314	
547 726	535 032	533 408	532 206	530 787	529 329	527 700	527 488	
68 715 299	72 545 740	67 908 007	71 559 042	69 695 617	65 553 157	67 618 914	54 128 828	
14 715 538			3 555 328			3 679 382		

PRODCOM - Bestellingen

Waarde van de bestellingen voor bepaalde bedrijfstakken volgens

NACE code	Activiteit	Bestelling	2001			
			September	Oktober	November	December
18	Vervaardiging van kleding en bontnijverheid	Totaal	51 823	43 051	34 260	28 638
		Waarvan voor het buitenland	24 857	20 550	16 138	11 561
1E	Vervaardiging van textiel (1E= 17 behalve textielveredeling)	Totaal	445 939	496 938	423 182	343 722
		Waarvan voor het buitenland	350 054	389 529	331 801	273 892
21	Papier- en kartonnijverheid	Totaal	337 760	360 885	312 204	272 325
		Waarvan voor het buitenland	229 850	239 653	204 615	180 388
24	Chemische nijverheid	Totaal	2 069 672	2 184 689	2 006 196	1 764 467
		Waarvan voor het buitenland	1 623 590	1 695 177	1 566 183	1 373 539
29	Vervaardiging van machines, apparaten en werktuigen	Totaal	504 371	562 461	542 029	538 140
		Waarvan voor het buitenland	338 225	383 611	382 143	339 800
2C	Metallurgie (2C= 27 m.u.v. EGK)	Totaal	435 347	454 985	387 050	308 571
		Waarvan voor het buitenland	352 823	360 855	308 489	251 135
2D	Vervaardiging van produkten van metaal (2D=28 m.u.v. oppervlaktebehandeling en en bekleding van metaal)	Totaal	523 434	530 831	474 976	430 987
		Waarvan voor het buitenland	236 183	225 700	198 165	182 293
30	Vervaardiging van kantoormachines en computers	Totaal	37 490	40 995	45 185	65 377
		Waarvan voor het buitenland	27 783	31 250	35 320	52 551
31	Vervaardiging van elektrische machines en apparaten	Totaal	364 848	358 091	343 039	317 656
		Waarvan voor het buitenland	240 440	222 396	222 757	190 780
32	Vervaardiging van audio-, video- en telecommunicatieapparatuur	Totaal	241 695	248 266	258 726	224 307
		Waarvan voor het buitenland	166 944	201 980	201 116	172 322
33	Vervaardiging van medische apparatuur, van precisie- en optische instrumenten en van uurwerken	Totaal	59 811	96 086	70 411	72 816
		Waarvan voor het buitenland	27 341	66 012	36 961	29 665
34	Vervaardiging en assemblage van auto's, aanhangwagens en opleggers	Totaal	1 418 840	1 439 369	1 466 709	1 225 785
		Waarvan voor het buitenland	1 259 901	1 269 158	1 275 177	1 064 337
35	Vervaardiging van overige transportmiddelen	Totaal	93 550	115 428	53 713	142 708
		Waarvan voor het buitenland	62 195	71 026	26 492	117 329

de hoofdactiviteit van de vestiging (voorlopige cijfers in 1 000 €)

2001	2002							NACE code
	Januari	Februari	Maart	April	Mei	Juni	Juli	
531 337	46 109	59 404	60 072	35 505	33 078	33 491	43 848	18
252 557	17 943	24 868	30 501	17 326	16 556	17 341	20 987	
5 093 117	427 592	414 443	416 437	413 915	410 050	394 628	364 089	1E
4 023 625	335 304	327 618	323 479	325 156	322 122	316 396	293 298	
3 872 178	341 434	317 814	348 468	344 942	325 276	335 733	309 317	21
2 548 351	224 015	213 136	236 237	231 215	215 238	224 281	207 330	
25 712 505	2 133 973	2 110 198	2 351 682	2 294 860	2 274 657	2 222 308	2 240 148	24
19 876 547	1 695 389	1 670 878	1 836 166	1 753 062	1 681 443	1 664 564	1 660 339	
7 104 922	553 080	544 937	777 384	585 010	538 046	579 131	493 107	29
5 080 898	391 564	390 911	589 210	416 317	383 197	378 466	348 936	
5 090 820	442 109	417 170	425 575	412 028	421 686	405 937	371 280	2C
4 077 006	351 214	340 053	342 666	325 429	330 299	320 718	302 638	
5 828 285	406 843	457 404	492 406	476 238	455 660	471 354	397 135	2D
2 494 991	187 976	194 177	217 360	221 769	203 752	198 732	194 539	
524 847	32 217	27 365	44 646	49 716	40 154	52 048	22 640	30
405 181	25 859	21 759	36 473	40 813	33 072	36 073	17 021	
4 103 442	376 378	357 186	387 217	345 415	346 063	323 055	394 249	31
2 526 798	242 663	227 559	233 368	196 180	203 809	204 570	269 778	
3 716 808	210 163	173 127	232 045	174 824	187 345	202 834	190 962	32
3 082 769	148 621	136 394	195 558	129 531	163 076	174 662	169 703	
870 439	67 026	72 057	76 617	68 226	66 985	67 574	63 869	33
463 747	35 020	44 245	45 687	41 353	40 862	38 404	34 192	
16 851 655	1 296 413	1 365 385	1 506 631	1 502 210	1 460 217	1 496 504	939 827	34
14 834 545	1 150 465	1 151 680	1 295 066	1 320 344	1 305 214	1 325 876	822 312	
1 421 338	117 808	231 560	82 408	101 376	87 745	80 809	78 937	35
988 280	88 206	202 872	33 391	65 999	62 691	52 499	51 286	

Inleiding

1 januari 1994 betekent een keerpunt in de opstelling van maandstatistieken van de industriële productie. Tot 1993 bestond voor de meeste sectoren een specifieke maandstatistiek. De gebruikte goederennomenclatuur was een empirisch ontworpen productenlijst per bedrijfstak.

Sinds het tot stand komen van de interne markt op 1 januari '93 is de behoefte aan internationaal vergelijkbare resultaten toegenomen. Men wil de gegevens over productie kunnen koppelen aan die over de buitenlandse handel. Dit leidde tot de PRODCOM-enquête.

De meeste industriële ondernemingen met 10 of meer personeelsleden of met een jaaronzet van 2 478 935,25 EUR, en sommige andere ondernemingen met een industriële nevenactiviteit waar tenminste 20 personen werken, zijn onderworpen aan Prodcom.

Om uiteenlopende redenen worden de statistieken van enkele sectoren (energie, recuperatie, waterdistributie, slachthuizen, zuivel, ijzer en staal) nog ingezameld volgens het oude systeem.

De nieuwe nomenclatuur voor de productiestatistieken, de Prodcom-lijst, bevat ongeveer 5.700 industriële producten, hoofdzakelijk goederen, maar ook een aantal industriële diensten. Elke rubriek van de Prodcom-lijst wordt aangeduid door een code van acht cijfers. De eerste zes cijfers komen overeen met de statistische classificatie van producten, gekoppeld aan de economische activiteiten (CPA). Bovendien bestaan de rubrieken van de Prodcom-lijst uit artikelen of groepen artikelen van de gecombineerde nomenclatuur.

Er wordt geënquêteerd op het niveau van de lokale eenheid. Indien in één lokale eenheid meerdere activiteiten worden uitgeoefend, vult men één aangifte in per activiteit, t.t.z. per afdeling (2 cijfers) van de NACE-rev. 1. Naast gegevens betreffende de waarde van de productie volgens de hoofdactiviteit, zijn er ook gegevens betreffende tewerkstelling en arbeidsvolume (Prodcom publikatie «Productiewaarde en tewerkstelling volgens de hoofdactiviteit»).

Opmerking : Bepaalde producten komen in de publikatie niet voor op het niveau van acht cijfers van de Prodcom lijst. Dit is te wijten aan de vertrouwelijkheid van sommige gegevens. De waarde van de productie van deze “vertrouwelijke” producten is opgenomen in een minder gedetailleerde code.

De resultaten zijn nog voorlopig, omdat er nog steeds een kleine non-respons is.

PRODCOM - Leveringen per product

Leveringen (1) in waarde en in hoeveelheid volgens de CPA en de Prodcorm-lijst (voorlopige cijfers)

Code (2)	Omschrijving	Eenheid	2002			
			Maart	April	Mei	Juni
14	ANDERE DELFSTOFFEN	x 1 000 EUR	64 232	70 294	68 021	69 794
		kg	5 457 322 897	6 235 150 311	5 914 541 204	6 383 465 172
	WAARVAN:					
141	- STEEN VOOR DE BOUW	x 1 000 EUR	17 221	16 257	15 576	15 437
		kg	1 008 125 789	1 046 795 589	926 176 345	925 020 178
	WAARVAN:					
141111	-- Marmers en andere kalksteen voor de steenhouwerij of voor het bouwbedrijf waarvan:	x 1 000 EUR	5 194	4 625	4 855	5 288
		kg	209 630 743	210 014 289	171 623 888	199 042 365
14111150	--- Kalksteen voor het bouwbedrijf, albast	x 1 000 EUR	4 685	4 625	4 855	5 288
		kg	209 008 274	210 014 289	171 623 888	199 042 365
14111253	-- Zandsteen, onbewerkt of enkel kantrecht behouwen	x 1 000 EUR	22	42	32	42
		kg	273 910	448 200	379 180	606 317
1412	-- Kalksteen, gips en krijt	x 1 000 EUR	11 166	11 395	10 539	9 875
		kg	796 718 731	835 159 880	753 272 658	723 985 774
	waarvan:					
141220	--- Krijt en dolomiet	x 1 000 EUR	8 050	8 263	7 694	7 115
		kg	342 166 191	330 374 430	298 675 710	311 688 454
142	- ZAND EN KLEI	x 1 000 EUR	36 043	41 382	41 558	45 392
		kg	4 336 556 065	5 053 844 184	4 867 923 154	5 357 575 268
	WAARVAN:					
142112	-- Korrels, scherven, splinters en poeder van steen; keien, grint, steenslag waarvan:	x 1 000 EUR	24 177	27 928	27 500	30 585
		kg	3 326 012 550	3 917 998 775	3 705 434 801	4 163 348 076
14211230	--- Steenslag voor de vervaardiging van beton, voor de wegenbouw en voor ander gebruik in de bouw	x 1 000 EUR	19 701	22 802	22 681	25 063
		kg	2 716 470 610	3 201 058 225	3 091 252 551	3 348 284 476
142113	-- Macadam; teermacadam	x 1 000 EUR	2 572	3 656	3 868	4 914
		kg	85 922 770	117 945 325	118 409 147	156 511 492
14301	- MINERALEN VOOR DE CHEMISCHE EN KUNSTMESTINDUSTRIE	x 1 000 EUR	7 906	9 053	7 374	5 434
		kg	68 357 042	81 752 619	62 739 114	40 539 454
15	VOEDINGSMIDDELEN EN DRANKEN (4)	x 1 000 EUR	1 486 490	1 489 014	1 504 544	1 443 632
		-				
151	- VLEES EN VLEESPRODUKTEN (5)	x 1 000 EUR	281 333	278 671	283 276	262 173
		-				
1511	-- Vers en geconserveerd vlees (behalve van gevogelte) (5)	x 1 000 EUR	98 146	96 309	98 172	90 380
		-				
15111	--- Vlees en eetbare slachtafvallen van runderen, varkens, schapen, geiten, paarden en ezels (5) waarvan:	x 1 000 EUR	93 804	91 690	93 424	86 163
		kg	43 219 478	43 995 839	45 142 191	42 049 836
151111	---- Vlees van runderen, vers of gekoeld (5)	x 1 000 EUR	20 366	20 861	21 201	19 445
		kg	4 283 849	4 455 442	4 335 071	4 043 686
15111140	---- Vers of gekoeld rundvlees (hele dieren, halve dieren, voorvoeten en achtervoeten) (5)	x 1 000 EUR	1 189	1 225	1 125	993
		kg	306 184	322 653	287 654	253 064
15111190	---- Rundvlees, ander, vers of gekoeld (5)	x 1 000 EUR	19 177	19 636	20 076	18 452
		kg	3 977 665	4 132 789	4 047 417	3 790 622
151113	---- Vlees van varkens, vers of gekoeld (5)	x 1 000 EUR	55 648	53 870	54 761	51 630
		kg	28 705 526	28 205 006	28 430 834	27 797 781
15111330	---- Verse of gekoelde varkens, hele en halve dieren (5)	x 1 000 EUR	6 062	5 516	4 803	5 280
		kg	3 338 759	3 172 525	2 738 845	3 113 340
15111350	---- Verse of gekoelde varkenshammen, -schouders en delen daarvan (5)	x 1 000 EUR	7 535	7 179	7 112	5 816
		kg	3 452 799	3 384 169	3 378 778	3 032 869

(1) Leveringen m.i.v. aan het buitenland geleverd maakloonwerk.

(2) Statistische classering van producten gekoppeld aan activiteiten - CPA (2-6 cijfers); Prodcorm-lijst (8 cijfers).

(4) M.u.v. slachterijen en melkerijen.

(5) M.u.v. slachterijen.

**Leveringen (1) in waarde en in hoeveelheid volgens de CPA en de Prodcorm-lijst
(voorlopige cijfers) - vervolg**

Code (2)	Omschrijving	Eenheid	2002			
			Maart	April	Mei	Juni
15111390	----- Vers of gekoeld varkensvlees, n.e.g. (5)	x 1 000 EUR kg	42 051 21 913 968	41 176 21 648 312	42 847 22 313 211	40 534 21 651 572
151114	---- Vlees van varkens, bevroren (5)	x 1 000 EUR kg	12 739 6 816 235	11 776 7 491 806	12 041 8 279 936	10 688 6 886 895
15111600	---- Bevroren lams- of schapevlees (5)	x 1 000 EUR kg	128 18 577	80 13 398	93 14 164	112 15 487
15111800	---- Vlees van paarden, ezels, muilieren of muilezels, vers, gekoeld of bevroren (5)	x 1 000 EUR kg	2 055 497 665	2 050 478 632	2 040 495 363	1 715 413 870
15111900	---- Eetbare slachtafvallen, enz., vers, gekoeld of bevroren (5)	x 1 000 EUR kg	1 248 2 526 484	1 506 3 002 952	1 142 2 766 766	1 017 2 568 882
15112	--- Huidwol en ongelooide huiden en vellen van runderen of paardachtigen (5)	x 1 000 EUR -	246	204	262	126
151130	--- Runder-, schape-, geite- en varkensvet en vet van gevogelte (5) waarvan:	x 1 000 EUR kg	1 105 3 627 283	1 127 3 511 617	1 188 3 842 867	1 176 3 653 717
15113030	---- Vet van varkens en pluimvee, vers, gekoeld, bevroren, gezouten, enz., of gerookt (5)	x 1 000 EUR kg	261 831 948	391 1 015 356	380 1 200 390	384 1 175 775
151140	--- Ruwe afvallen, niet geschikt voor menselijke consumptie (5)	x 1 000 EUR kg	2 992 6 625 441	3 288 7 146 800	3 298 6 811 291	2 916 6 221 393
15114030	---- Darmen, blazen en magen van dieren, andere dan die van vissen, in hun geheel of in stukken (5)	x 1 000 EUR kg	972 1 146 689	1 179 1 241 820	1 371 1 157 167	1 089 881 396
15114090	---- Andere afvalproducten, niet geschikt voor menselijke consumptie (5)	x 1 000 EUR kg	2 020 5 478 752	2 109 5 904 980	1 926 5 654 124	1 827 5 339 997
1512	-- Vers en geconserveerd vlees van gevogelte waarvan:	x 1 000 EUR kg	64 258 57 823 023	63 873 55 040 187	67 325 58 595 354	62 412 54 466 192
151211	--- Vlees en eetbare slachtafvallen van pluimvee, vers of gekoeld waarvan:	x 1 000 EUR kg	49 465 42 559 211	49 264 40 520 580	54 390 45 718 860	49 027 40 752 030
15121113	---- Kippen, niet in stukken gesneden, vers of gekoeld	x 1 000 EUR kg	9 587 6 321 041	9 150 6 401 604	10 487 7 479 995	9 205 6 088 135
15121153	---- Delen van hanen of kippen, vers of gekoeld	x 1 000 EUR kg	38 037 23 163 443	37 996 23 465 561	41 682 26 191 199	37 522 22 595 833
15121155	---- Delen van kalkoenen, vers of gekoeld	x 1 000 EUR kg	280 85 922	353 114 839	355 117 939	350 120 678
15121170	---- Slachtafvallen en levers van pluimvee, vers of gekoeld	x 1 000 EUR kg	994 12 918 256	1 322 10 498 410	1 350 11 886 879	1 544 11 913 064
151212	--- Vlees en eetbare slachtafvallen van pluimvee, bevroren waarvan:	x 1 000 EUR kg	12 724 14 694 915	13 319 14 066 119	11 624 12 418 030	12 313 13 272 431
15121213	---- Kippen, niet in stukken gesneden, bevroren	x 1 000 EUR kg	1 936 1 873 276	3 116 3 189 213	1 179 1 214 140	2 958 3 099 062
15121253	---- Delen van kippen, bevroren	x 1 000 EUR kg	8 489 9 464 816	8 523 8 983 954	8 544 9 123 940	7 673 8 274 811
1513	-- Vleeswaren en -conserven waarvan:	x 1 000 EUR -	118 929	118 489	117 779	109 382
151311	--- Vlees en eetbare slachtafvallen, gezouten, gepekeld, gedroogd of gerookt; meel en poeder van vlees of slachtafval	x 1 000 EUR kg	19 438 4 481 078	18 783 4 105 452	17 703 3 929 545	15 585 3 470 382

(1) Leveringen m.i.v. aan het buitenland geleverd maakloonwerk.

(2) Statistische classering van producten gekoppeld aan activiteiten - CPA (2-6 cijfers); Prodcorm-lijst (8 cijfers).

(5) M.u.v. slachterijen.

PRODCOM - Leveringen per product

Leveringen (1) in waarde en in hoeveelheid volgens de CPA en de Prodcom-lijst (voorlopige cijfers) - vervolg

Code (2)	Omschrijving	Eenheid	2002			
			Maart	April	Mei	Juni
15131110	---- Hammen en schouders van varkens alsmede delen daarvan, met been, gedroogd, gezouten of gerookt	x 1 000 EUR kg	5 565 978 822	5 830 1 032 349	5 281 943 428	4 522 850 429
15131130	---- Buiken van varkens alsmede delen daarvan, gedroogd, gezouten of gerookt	x 1 000 EUR kg	4 600 1 242 300	4 453 1 188 820	4 286 1 165 196	4 043 1 063 192
15131150	---- Ander varkensvlees, gedroogd, gezouten of gerookt, n.e.g.	x 1 000 EUR kg	7 677 1 732 866	6 826 1 385 935	6 489 1 334 345	5 695 1 157 244
15131170	---- Rundvlees, gedroogd, gezouten of gerookt	x 1 000 EUR kg	402 40 745	386 42 124	439 45 741	363 38 377
15131190	---- "Ander vlees, n.e.g., gedroogd, gezouten of gerookt; meel en poeder van vlees of slachtafvallen"	x 1 000 EUR kg	1 195 486 345	1 288 456 224	1 208 440 835	962 361 140
151312	--- Andere bereidingen en conserven, van vlees, slachtafv. of bloed; extr. en sappen van vlees, vis en ongew. dierenwaarvan:	x 1 000 EUR kg	97 887 24 989 321	97 894 25 600 821	98 303 25 770 181	92 318 24 795 003
15131215	---- Worst en dergelijke produkten, excl. leverworst	x 1 000 EUR kg	23 058 6 278 660	21 771 6 333 540	22 761 6 497 484	21 586 6 339 438
15131225	---- Bereidingen en conserven van lever van andere dieren of pluimvee, behalve eenden of ganzen	x 1 000 EUR kg	5 389 1 300 564	4 925 1 173 661	4 501 1 108 362	4 045 1 033 461
15131233	---- Andere bereidingen van vlees van kalkoenen	x 1 000 EUR kg	3 578 673 099	3 479 675 055	3 543 679 040	3 080 585 664
15131235	---- Andere bereidingen van vlees van ander pluimvee	x 1 000 EUR kg	17 612 4 285 789	18 530 4 679 705	18 616 4 681 444	17 316 4 565 455
15131243	---- Andere bereidingen van hammen van varkens en van delen daarvan	x 1 000 EUR kg	15 330 2 961 069	16 551 3 155 783	16 101 3 192 823	15 290 2 982 329
15131245	---- Andere bereidingen van schouders van varkens en van delen daarvan	x 1 000 EUR kg	3 263 1 343 890	2 807 1 132 571	3 278 1 388 042	2 974 1 268 087
15131253	---- Bereidingen van varkensvlees, incl. mengsels, met gew. % vlees of slachtafvallen, spek of vet < 40	x 1 000 EUR kg	4 467 1 257 086	4 407 1 300 752	4 235 1 200 990	4 193 1 218 658
15131259	---- Andere bereidingen van varkensvlees, inclusief mengsels, n.e.g., andere	x 1 000 EUR kg	13 841 4 048 216	14 787 4 321 139	13 969 4 141 898	13 853 4 076 467
15131260	---- Bereidingen van rundvlees	x 1 000 EUR kg	6 164 1 573 300	6 254 1 695 798	6 450 1 633 358	5 832 1 496 904
15131270	---- Extracten en sappen van vlees, vis en ongewervelde waterdieren	x 1 000 EUR kg	80 22 916	113 41 579	111 42 523	121 48 851
15201	- BEREIDINGEN EN CONSERVEN VAN VIS WAARVAN:	x 1 000 EUR kg	29 734 4 888 800	28 066 4 604 286	29 380 4 737 471	28 822 4 738 607
152012	-- Vis, visfilets, ander visvlees en levers, hom en kuit, van vis, bevroren waarvan:	x 1 000 EUR kg	3 654 528 310	3 073 451 041	3 506 534 053	3 256 504 078
15201270	--- Bevroren visfilets	x 1 000 EUR kg	2 143 324 981	1 814 265 429	1 917 291 272	2 120 315 523
152013	-- Vis, gedroogd, gezouten of gepekeld; gerookte vis; vismeel, geschikt voor menselijke consumptiewaarvan:	x 1 000 EUR kg	3 562 408 134	3 492 375 280	3 988 442 253	3 700 420 223
15201353	--- Gerookte Pacificse zalm, Atlantische zalm en Donauzalm (inclusief filets)	x 1 000 EUR kg	2 385 191 407	2 340 184 758	2 601 207 069	2 561 208 807
15201359	--- Gerookte vis (behalve zalm en haring), inclusief filets	x 1 000 EUR kg	924 140 378	1 035 148 557	1 178 164 593	880 115 298

(1) Leveringen m.i.v. aan het buitenland geleverd maakloonwerk.

(2) Statistische classering van producten gekoppeld aan activiteiten - CPA (2-6 cijfers): Prodcom-lijst (8 cijfers).

**Leveringen (1) in waarde en in hoeveelheid volgens de CPA en de Prodcom-lijst
(voorlopige cijfers) - vervolg**

Code (2)	Omschrijving	Eenheid	2002			
			Maart	April	Mei	Juni
152014	-- Andere bereidingen en conserven van vis; kaviaar waarvan:	x 1 000 EUR kg	7 612 1 802 133	7 247 1 723 841	6 960 1 676 480	7 222 1 766 011
15201411	--- Bereidingen en conserven van zalm (niet fijngemaakt)	x 1 000 EUR kg	535 89 573	432 65 911	479 78 275	536 89 091
15201412	--- Bereidingen en conserven van haring (niet fijngemaakt)	x 1 000 EUR kg	710 202 593	661 188 582	667 192 317	644 182 783
15201419	--- Bereidingen en conserven van andere vissoorten, niet fijngemaakt en geen vissticks	x 1 000 EUR kg	1 723 512 659	1 614 491 214	1 546 479 426	1 432 520 253
15201430	--- Andere bereidingen en conserven van vis	x 1 000 EUR kg	3 535 752 411	3 617 780 722	3 319 716 741	3 586 743 824
152015	-- Schaaldieren, bevroren; weekdieren en andere ongewervelde waterdieren, bevroren, gedroogd, gezouten of	x 1 000 EUR kg	5 574 725 457	5 130 692 621	5 715 696 415	5 188 629 195
15201600	-- Schaaldieren, weekdieren, enz..., bereid of geconserveerd (bvb. Paella,...)	x 1 000 EUR kg	3 957 774 631	4 081 763 134	3 487 688 714	4 079 713 373
153	- BEREIDINGEN EN CONSERVEN VAN GROENTEN EN FRUIT	x 1 000 EUR -	167 127	162 927	157 680	147 028
15311	-- Bereidingen en conserven van aardappelen waarvan:	x 1 000 EUR kg	57 557 91 646 045	56 229 91 507 988	52 297 84 037 891	47 720 74 093 473
15311250	--- Aardappelen, op andere wijze verduurzaamd dan in azijn of azijnzuur, bevroren	x 1 000 EUR kg	36 554 63 432 876	35 989 62 698 515	33 787 59 229 917	29 518 52 171 058
15311290	--- Aardappelen, in andere vorm dan van meel, gries of vlokken, verduurzaamd, niet bevroren, o.a. chips	x 1 000 EUR kg	16 968 23 020 701	16 648 24 174 571	15 151 20 505 405	14 530 17 170 716
153210	-- Vruchte- en groentesappen waarvan:	x 1 000 EUR l	15 498 16 381 288	12 821 14 648 774	15 864 16 677 919	13 865 16 759 480
15321015	--- Andere sinaasappelsap, ongegist, zonder toegevoegde alcohol, niet geconcentreerd	x 1 000 EUR l	8 576 9 100 552	6 424 7 143 684	7 815 8 313 742	6 028 8 431 513
15321024	--- Tomatesap, ongegist, zonder toegevoegde alcohol	x 1 000 EUR l	211 311 473	284 295 425	208 274 722	199 274 960
15321025	--- Druivesap (inclusief most), ongegist, zonder toegevoegde alcohol, niet geconcentreerd	x 1 000 EUR l	540 709 014	379 613 725	530 788 865	778 1 191 919
15321026	--- Appelsap, ongegist, zonder toegevoegde alcohol, niet geconcentreerd	x 1 000 EUR l	1 333 1 872 620	1 242 2 004 588	1 359 1 818 755	1 482 1 869 170
1533	-- Bereidingen en conserven van groenten en vruchten n.e.g. waarvan:	x 1 000 EUR kg	94 072 128 124 881	93 877 120 739 651	89 519 116 804 659	85 443 112 202 521
15331	--- Bereidingen en conserven van groenten (exclusief aardappelen) waarvan:	x 1 000 EUR kg	70 306 95 588 842	69 528 88 314 352	66 086 86 764 562	62 554 84 546 803
15331100	---- Bevroren groenten	x 1 000 EUR kg	57 014 78 048 565	56 348 71 861 508	53 931 70 566 005	49 327 66 014 255
153314	---- Groenten, op andere wijze verduurzaamd dan in azijn of azijnzuur waarvan:	x 1 000 EUR kg	11 635 14 774 522	11 608 14 249 018	10 452 12 450 947	11 713 16 395 910
15331440	----- Andere groenten, op andere wijze verduurzaamd dan in azijn, enz., bevroren, n.e.g.	x 1 000 EUR kg	1 673 1 750 316	1 571 1 779 786	1 720 1 853 034	1 274 1 662 099
15331490	----- Andere groenten en mengsels van groenten, op andere wijze verduurzaamd dan in azijn of azijnzuur, niet	x 1 000 EUR kg	6 812 8 225 926	6 416 7 411 342	5 620 5 785 424	5 586 6 127 172

(1) Leveringen m.i.v. aan het buitenland geleverd maakloonwerk.

(2) Statistische classering van producten gekoppeld aan activiteiten - CPA (2-6 cijfers); Prodcom-lijst (8 cijfers).

PRODCOM - Leveringen per product

Leveringen (1) in waarde en in hoeveelheid volgens de CPA en de Prodcorm-lijst (voorlopige cijfers) - vervolg

Code (2)	Omschrijving	Eenheid	2002			
			Maart	April	Mei	Juni
153322	--- Jam, vruchtengelei, vruchten- en notenmoes en vruchten- en notenpasta	x 1 000 EUR kg	11 668 7 538 930	11 003 6 613 752	10 502 6 358 716	10 831 6 534 622
153325	--- Andere conserven van vruchten	x 1 000 EUR kg	6 760 15 379 154	7 418 16 986 679	7 041 15 366 353	6 223 13 175 066
154	- DIERLIJKE EN PLANTAARDIGE OLIËN EN VETTEN WAARVAN:	x 1 000 EUR kg	112 629 277 432 468	127 969 305 141 510	125 843 320 528 849	106 408 257 975 553
1542	-- Geraffineerde oliën en vetten waarvan:	x 1 000 EUR kg	34 892 60 087 403	40 042 67 992 812	37 522 63 673 771	34 549 59 108 266
154213	--- Dierlijke en plantaardige vetten en oliën, alsmede fracties daarvan, gehydrogeneerd, veresterd, doch niet	x 1 000 EUR kg	8 699 13 083 353	11 021 16 959 382	10 452 15 847 449	9 282 14 279 602
15431050	-- Bereidingen van vetten en oliën voor menselijke consumptie (vloeibare margarine)	x 1 000 EUR kg	10 422 9 450 340	11 303 10 897 560	10 108 9 317 037	9 083 8 863 335
15521000	- CONSUMPTIE-IJS, OOK INDIËN CACAO BEVATTEND	x 1 000 EUR l	17 309 11 941 387	22 586 15 082 862	26 815 17 708 407	27 620 21 932 061
156	- MAALDERIJPRODUCTEN, ZETMEEL EN ZETMEELPRODUCTEN	x 1 000 EUR kg	108 829 297 171 553	109 474 277 645 988	111 484 303 454 729	108 562 311 124 179
1561	-- Maalderijproducten waarvan:	x 1 000 EUR kg	65 503 193 152 724	63 266 171 191 508	64 746 193 877 733	64 489 202 729 348
15612	--- Meel van granen en ander plantaardig meel, alsmede mengsels daarvan waarvan:	x 1 000 EUR kg	38 533 120 491 760	36 767 106 776 160	39 730 124 840 253	38 762 126 770 658
15612100	---- Meel van tarwe of van mengkoren	x 1 000 EUR kg	28 003 111 698 678	25 449 97 085 793	28 443 115 391 332	28 150 117 946 053
15612400	---- Mengsels en deeg, voor de bereiding van bakkerswaren bedoeld bij GN 1905 (bereid deeg, bestaande uit meel)	x 1 000 EUR kg	9 618 6 760 589	10 215 7 301 066	10 178 7 170 180	9 637 6 777 515
15613	--- Gries, griesmeel en pellets en andere producten van granen waarvan:	x 1 000 EUR kg	11 488 25 478 497	11 045 24 803 339	10 730 25 215 735	10 962 25 185 106
156133	---- Andere graanproducten (inclusief corn-flakes) waarvan:	x 1 000 EUR kg	9 381 12 468 513	9 018 12 359 373	8 637 11 790 079	8 986 11 282 951
15613335	---- Graankiemen, ook indien geplet, in vlokken of gemalen	x 1 000 EUR kg	97 490 434	90 529 853	90 496 297	77 404 803
15613353	---- Andere bereidingen verkregen door het poffen of roosteren van granen o.a. popcorn en wafels van gepofte rijst	x 1 000 EUR kg	5 995 3 197 459	5 846 3 110 704	5 435 2 905 359	6 173 3 563 338
1562	-- Zetmeel en zetmeelproducten waarvan:	x 1 000 EUR kg	43 326 104 018 829	46 208 106 454 480	46 738 109 576 996	44 073 108 394 831
156210	--- Maisolie en fracties daarvan, niet chemisch gewijzigd	x 1 000 EUR kg	5 032 7 979 029	5 373 8 521 205	6 497 9 606 730	6 259 9 403 379
15622190	--- Andere, invertsuiker daaronder begrepen	x 1 000 EUR kg	4 827 4 314 096	5 652 5 134 092	4 767 4 584 687	4 359 4 303 630
156222	--- Zetmeel; inuline; tarwegluten; dextrine en ander gewijzigd zetmeel waarvan:	x 1 000 EUR kg	9 722 14 699 888	10 137 13 932 493	9 098 13 391 664	7 975 12 895 446
15622270	---- Dextrine en ander gewijzigd zetmeel	x 1 000 EUR kg	2 083 4 613 425	2 137 4 079 170	2 001 4 276 678	1 868 3 898 845
157	- BEREIDE DIERVOEDERS	x 1 000 EUR kg	143 556 556 958 552	141 379 545 855 797	142 359 555 410 338	123 193 483 953 360

(1) Leveringen m.i.v. aan het buitenland geleverd maakloonwerk.

(2) Statistische classering van producten gekoppeld aan activiteiten - CPA (2-6 cijfers); Prodcorm-lijst (8 cijfers).

**Leveringen (1) in waarde en in hoeveelheid volgens de CPA en de Prodcom-lijst
(voorlopige cijfers) - vervolg**

Code (2)	Omschrijving	Eenheid	2002			
			Maart	April	Mei	Juni
1571	-- Bereide veevoeders	x 1 000 EUR	140 285	137 830	139 024	120 139
	waarvan:	kg	551 539 266	540 180 319	549 753 717	478 579 852
15711010	--- Kernvoeders(premixen)	x 1 000 EUR	16 425	16 171	16 645	14 854
		kg	19 072 479	17 349 514	18 569 639	16 756 650
15711033	--- Bereidingen voor het voederen van varkens	x 1 000 EUR	59 480	58 346	60 028	51 714
		kg	293 833 210	290 674 569	298 331 579	260 288 758
15711035	--- Bereidingen voor het voederen van rundvee	x 1 000 EUR	22 275	19 713	19 492	16 681
		kg	94 146 272	84 696 400	84 403 785	72 007 246
15711037	--- Andere bereidingen voor het voederen van dieren: pluimvee	x 1 000 EUR	29 704	30 658	30 931	26 586
		kg	122 739 630	125 288 271	127 461 110	110 674 552
157210	-- Bereide voeders voor huisdieren	x 1 000 EUR	3 271	3 548	3 335	3 054
		kg	5 419 286	5 675 478	5 656 621	5 373 508
158	- OVERIGE VOEDINGSMIDDELEN	x 1 000 EUR	423 564	396 767	406 757	419 577
	WAARVAN:	-				
15811	-- Bakkerijproducten	x 1 000 EUR	63 717	50 704	52 962	61 165
		kg	36 981 346	30 732 152	32 407 195	36 490 531
15811100	--- Vers brood, waaraan geen honing, eieren, kaas of vruchten zijn toegevoegd,(suiker- en vetgehalte elk <	x 1 000 EUR	34 939	29 257	30 926	34 522
		kg	29 263 997	25 024 223	26 473 892	29 153 280
15811200	--- Gezoete (met gebruik van suiker, stroop, honig, aspartaam, saccharine,e.d....) bakkers- en	x 1 000 EUR	28 778	21 447	22 036	26 643
		kg	7 717 349	5 707 929	5 933 303	7 337 251
15821	-- Beschuit, koekjes en ander houdbaar banketbakkerswerk	x 1 000 EUR	69 214	64 993	86 771	82 826
	waarvan:	kg	24 978 916	23 834 504	32 538 095	30 883 026
158212	--- Ontbijtkoek; koekjes en biscuits, gezoet; wafels en wafeltjes	x 1 000 EUR	51 391	48 459	49 539	47 898
	waarvan:	kg	17 223 296	16 533 592	16 519 562	16 258 127
15821253	---- Gezoete koekjes, biscuits, wafels en wafeltjes, (met gebruik van suiker, stroop, honig, aspartaam, saccharine,	x 1 000 EUR	20 181	19 505	21 748	21 384
		kg	6 189 173	6 049 561	6 538 178	6 555 919
15821255	---- Gezoete koekjes en biscuits, (met gebruik van suiker, stroop, honig, aspartaam, saccharine, e.d....) niet	x 1 000 EUR	21 409	21 292	19 519	19 346
		kg	7 918 381	7 857 687	7 265 865	7 281 161
15821330	--- Wafels en wafeltjes, niet bedekt of omhuld met chocolade, met een watergehalte > 10% (bvb. Zachte wafels,	x 1 000 EUR	3 964	3 789	3 986	2 964
		kg	2 277 852	2 151 480	2 305 606	1 558 005
15821390	--- Andere ongezoete (zonder gebruik van suiker, stroop, honig, aspartaam, saccharine,e.d....) bakkers- en	x 1 000 EUR	7 522	7 187	7 054	7 372
		kg	2 821 547	2 761 420	2 790 663	2 901 965
1583	-- Suiker	x 1 000 EUR	50 868	54 253	48 962	49 218
		kg	111 435 920	117 613 605	105 191 889	90 622 714
15831	--- Suiker	x 1 000 EUR	50 448	53 890	48 611	48 888
	waarvan:	kg	93 790 760	100 083 305	90 272 589	79 899 834
158312	---- Rietsuiker en beetwortelsuiker, geraffineerd, alsmede chemisch zuivere saccharose, in vaste vorm	x 1 000 EUR	46 665	50 867	45 353	45 537
		kg	74 804 987	86 043 991	74 133 904	67 545 262
15832000	--- Bietenpulp, uitgeperst suikerriet (ampas) en andere afvalen van de suikerindustrie	x 1 000 EUR	420	363	351	329
		kg	17 645 160	17 530 300	14 919 300	10 722 880
1584	-- Cacao, chocolade en suikerwerk	x 1 000 EUR	134 139	109 561	108 141	125 649
	waarvan:	kg	44 283 874	38 728 986	40 218 451	43 075 049
158422	--- Chocolade en andere bereidingen voor menselijk gebruik die cacao bevatten anders dan in het groot verpaktwaarvan:	x 1 000 EUR	68 470	51 064	45 784	62 282
		kg	13 115 049	11 335 942	10 385 292	13 171 174

(1) Leveringen m.i.v. aan het buitenland geleverd maakloonwerk.

(2) Statistische classificering van producten gekoppeld aan activiteiten - CPA (2-6 cijfers); Prodcom-lijst (8 cijfers).

PRODCOM - Leveringen per product

Leveringen (1) in waarde en in hoeveelheid volgens de CPA en de Prodcop-lijst (voorlopige cijfers) - vervolg

Code (2)	Omschrijving	Eenheid	2002			
			Maart	April	Mei	Juni
15842233	---- Chocolade, enz., in de vorm van tabletten, staven of repen, gevuld	x 1 000 EUR kg	6 442 1 343 758	6 463 1 346 045	5 890 1 273 588	6 631 1 509 300
15842243	---- Bonbons of pralines met chocolade, alcohol bevattend	x 1 000 EUR kg	2 863 578 688	2 893 640 241	1 793 360 149	2 348 482 854
15842245	---- Andere bonbons of pralines met chocolade (zonder alcohol), uitgez. deze van witte chocolade	x 1 000 EUR kg	12 961 1 354 565	10 126 1 052 925	9 459 1 005 488	10 682 1 592 825
15842253	---- Andere chocolade en chocoladewerken, gevuld (bvb. Truffels, gevulde paaseitjes, zeevruchten,...), uitgez.	x 1 000 EUR kg	13 026 2 408 040	7 625 1 501 273	6 773 1 375 238	9 319 1 813 974
15842290	---- Bereidingen, cacao bevattend, zoals pastilles, korrels, spekken omhuld met chocolade, Melo cakes, Marshmallows,...	x 1 000 EUR kg	1 222 729 447	1 279 738 653	1 261 718 636	1 261 714 555
15842330	--- Suikerwerk, 'WITTE CHOCOLADE' genaamd : Pralines, truffels, repen, figuurtjes, paaseitjes,...	x 1 000 EUR kg	9 772 3 365 797	8 070 2 802 037	9 128 3 413 098	9 082 3 379 458
15842365	--- Gom- en geleiprodukten, inclusief vruchtenpasta's toebereid als suikergoed	x 1 000 EUR kg	7 685 3 849 828	8 581 4 339 500	6 587 3 278 951	7 058 3 476 751
15842373	--- Zuurtjes en dergelijk hardgekookt suikerwerk, ook indien gevuld , Noga, niet omhuld	x 1 000 EUR kg	1 475 624 206	1 940 846 354	1 487 606 032	1 549 682 255
15842375	--- Karamels, toffees en dergelijke	x 1 000 EUR kg	1 487 614 636	1 452 561 176	1 482 614 480	1 544 632 696
158512	-- Deegwaren, gekookt, gevuld of op andere wijze bereid; koeskoes	x 1 000 EUR kg	12 197 5 069 637	12 051 4 935 592	12 224 4 923 730	11 230 4 551 351
15861	-- Koffie en thee	x 1 000 EUR kg	32 116 7 705 921	42 019 10 777 712	35 252 8 605 225	33 227 9 266 213
	waarvan:					
158611	--- Cafeïnevrije koffie en gebrande koffie	x 1 000 EUR kg	23 228 5 218 083	30 887 6 732 402	27 363 6 244 816	25 514 6 377 962
15861150	---- Gebrande koffie waaruit geen cafeïne is verwijderd (+ koffiefilters)	x 1 000 EUR kg	20 282 4 599 446	27 108 5 962 872	23 542 5 401 561	22 111 5 572 293
15861170	---- Gebrande koffie waaruit cafeïne is verwijderd (+ koffiefilters)	x 1 000 EUR kg	2 946 618 637	3 779 769 530	3 821 843 255	3 403 805 669
15871	-- Azijn; sausen; samengestelde kruidenrijen; mosterdmeel en bereide mosterdwaarvan:	x 1 000 EUR -	18 887	21 964	21 425	21 664
15871230	--- Tomatenketchup en andere tomatensausen (tomaten geven het wezenlijk karakter aan de saus)	x 1 000 EUR kg	1 286 1 051 374	1 623 1 428 502	1 554 1 391 964	1 423 1 285 532
15871270	--- Sausen en preparaten voor sausen (behalve tomaten- en sojasaus); samengestelde kruidenrijen en dergelijke	x 1 000 EUR kg	16 853 10 097 870	19 564 10 977 637	19 116 12 297 238	19 495 12 926 962
1589	-- Overige voedingsmiddelen	x 1 000 EUR kg	31 555 21 153 258	31 308 20 084 044	30 872 19 514 383	25 250 16 426 508
	waarvan:					
15891100	--- "Preparaten voor soep of voor bouillon; bereide soep en bouillon"	x 1 000 EUR kg	1 996 1 336 047	1 812 1 205 961	1 192 832 948	1 004 709 633
158914	--- Andere voedingsmiddelen n.e.g.	x 1 000 EUR kg	18 160 9 020 228	19 106 9 512 157	18 423 9 138 992	16 350 8 395 000
	waarvan:					
15891499	---- Voedingssupplementen, proteïneconcentraten, plantenmengsels, preparaten voor de vervaardiging van	x 1 000 EUR kg	11 935 5 181 066	12 239 5 314 254	11 005 4 601 472	9 951 4 519 917
159	- DRANKEN	x 1 000 EUR -	202 409	221 176	220 950	220 250
	WAARVAN:					

(1) Leveringen m.i.v. aan het buitenland geleverd maakloonwerk.

(2) Statistische classering van producten gekoppeld aan activiteiten - CPA (2-6 cijfers); Prodcop-lijst (8 cijfers).

**Leveringen (1) in waarde en in hoeveelheid volgens de CPA en de Prodcom-lijst
(voorlopige cijfers) - vervolg**

Code (2)	Omschrijving	Eenheid	2002			
			Maart	April	Mei	Juni
15911063	-- Wodka	x 1 000 EUR l alc. 100%	317 145 631	245 80 368	252 83 907	166 59 102
15911080	-- Likeuren en andere gedistilleerde dranken	x 1 000 EUR l alc. 100%	2 404 350 113	2 679 374 906	2 644 339 373	2 242 261 763
1596	-- Bier van mout	x 1 000 EUR -	96 330	113 151	117 129	106 119
15961000	--- Bier van mout	x 1 000 EUR l	95 823 119 583 695	112 769 130 500 869	116 673 139 522 371	105 762 134 384 220
15962000	--- Bostel (brouwerijafval) en afval van branderijen	x 1 000 EUR kg	507 16 698 144	382 17 431 297	456 19 051 731	357 17 750 687
159710	-- Mout	x 1 000 EUR kg	21 859 77 221 853	19 266 67 237 590	16 633 57 553 122	18 368 62 431 065
15981	-- Mineraalwater en frisdranken	x 1 000 EUR l	75 443 191 493 385	79 461 207 748 353	80 145 202 362 425	87 191 218 270 852
159811	--- Mineraalwater en spuitwater, niet gezoet, noch gearomatiseerd	x 1 000 EUR l	19 089 72 492 210	21 405 84 446 292	22 308 83 796 620	21 605 81 849 912
159812	--- Andere niet-alcoholische dranken	x 1 000 EUR l	56 354 119 001 175	58 056 123 302 061	57 836 118 565 805	65 586 136 420 940
15981230	---- Water (inclusief mineraalwater en spuitwater) met toegevoegde suiker, enz., frisdranken	x 1 000 EUR l	46 526 103 220 672	46 159 104 686 316	46 876 102 246 078	54 928 119 418 502
1600	- TABAKSPRODUKTEN	x 1 000 EUR -	31 993	29 831	31 608	34 684
160011	WAARVAN: -- Sigaren, cigarillo's en sigaretten, van tabak of van tabakssurrogaten	x 1 000 EUR -	21 437	20 874	21 437	23 916
17	TEXTIEL	x 1 000 EUR -	453 956	442 725	419 073	424 592
1710	- TEXTIELGARENS	x 1 000 EUR kg	32 496 11 058 314	32 417 11 885 613	29 615 10 932 661	31 898 11 107 768
17102040	WAARVAN: -- Vlas, gebroken, gezwingeld, gehegeld of anderszins bewerkt, maar niet gesponnen; vlaswerk en -afval	x 1 000 EUR kg	4 760 3 175 827	4 705 4 256 215	3 915 3 889 564	4 842 3 550 552
17104	-- Textielgarens van natuurlijke vezels	x 1 000 EUR kg	12 727 3 346 300	11 676 3 000 629	11 049 3 018 260	11 356 3 038 051
171042	WAARVAN: --- Garens van wol, niet voor verkoop in het klein	x 1 000 EUR kg	7 432 1 366 794	6 515 1 171 395	6 077 1 135 654	6 336 1 166 997
1710425	--- Kamgaren van wol of van fijn of grof haar, n.o.v.k.	x 1 000 EUR kg	2 243 349 216	1 541 224 432	1 310 196 936	1 619 240 222
171043	--- Garens van katoen, niet voor verkoop in het klein 26370.1	x 1 000 EUR kg	3 764 1 729 665	3 277 1 513 831	3 454 1 620 369	3 409 1 617 391
17104332	--- Garens van niet-gekamde katoenvezels, n.o.v.k., voor weefgoed (excl. tapijten en vloerbedekking)	x 1 000 EUR kg	2 957 1 370 800	2 458 1 139 688	2 503 1 187 794	2 644 1 246 992
17105	-- Textielgarens van synthetische of van kunstmatige filamenten of stapelvezels	x 1 000 EUR kg	13 783 3 797 903	14 420 3 744 795	13 294 3 352 711	14 464 3 940 356
17105A	--- = 51+55 Textielgarens van synthetische of van kunstmatige vezels (naaigarens incl.)	x 1 000 EUR kg	2 302 1 154 537	2 843 1 119 017	2 696 885 940	3 122 1 191 615

(1) Leveringen m.i.v. aan het buitenland geleverd maakloonwerk.

(2) Statistische classering van producten gekoppeld aan activiteiten - CPA (2-6 cijfers); Prodcom-lijst (8 cijfers).

PRODCOM - Leveringen per product

Leveringen (1) in waarde en in hoeveelheid volgens de CPA en de Prodcom-lijst (voorlopige cijfers) - vervolg

Code (2)	Omschrijving	Eenheid	2002			
			Maart	April	Mei	Juni
171052	--- Garens van synthetische stapelvezels, niet voor verkoop in het klein	x 1 000 EUR kg	6 472 1 371 916	6 431 1 398 536	5 638 1 249 760	6 026 1 466 408
1710523	---- Garens van synthetische stapelvezels (andere dan naaigarens) bevattende 85 % of meer van die vezels, n.o.v.k.waarvan:	x 1 000 EUR kg	3 877 731 294	3 917 789 604	3 401 692 549	3 603 887 338
17105232	----- Garens met 85% of meer gewichts synthetische stapelvezels (excl. naaigarens), n.o.v.k., voor weefgoed	x 1 000 EUR kg	2 152 440 724	1 768 436 612	1 679 393 143	1 552 401 832
1710525	---- Garens van polyester-stapelvezels, hoofdzakelijk gemengd met kunstmatige vezels, n.o.v.k.	x 1 000 EUR kg	730 118 411	868 190 830	586 107 367	453 100 118
1710527	---- Garens van synthetische stapelvezels enkel of hoofdzakelijk gemengd met katoen, n.o.v.k.waarvan:	x 1 000 EUR kg	1 416 421 984	1 179 320 828	1 196 343 134	1 022 265 589
17105272	----- Garens van synthetische stapelvezels enkel of hoofdzakelijk gemengd met katoen, n.o.v.k., voor overige weverijen	x 1 000 EUR kg	959 352 453	762 259 038	710 278 481	666 214 716
1710529	---- Garens van synthetische stapelvezels, n.e.g., n.o.v.k.	x 1 000 EUR kg	448 100 227	467 97 274	456 106 710	948 213 363
171053	--- Garens van synthetische stapelvezels met wol gemengd, niet voor verkoop in het klein	x 1 000 EUR kg	3 210 708 993	3 445 675 837	3 346 679 021	3 457 703 703
171054	--- Garens van kunstmatige stapelvezels, niet voor verkoop in het klein	x 1 000 EUR kg	1 800 562 457	1 702 551 405	1 615 537 990	1 859 578 630
1720	- TEXTIELWEEFSELS	x 1 000 EUR kg	120 396 16 135 509	117 673 16 462 751	113 294 16 033 355	109 818 15 978 962
172010	-- Weefsels (andere dan speciale weefsels) van natuurlijke vezels andere dan katoen	x 1 000 EUR kg	6 248 456 284	5 646 562 136	5 043 594 259	4 732 628 290
172020	-- Weefsels (andere dan speciale weefsels) van katoen	x 1 000 EUR kg	26 425 3 124 222	26 723 3 167 293	24 682 2 875 721	22 785 2 694 740
172020J	--- = 20.15+45+75 Weefsels van katoen, uitgez. gaasverb., voor overig woningtextiel	x 1 000 EUR kg	11 293 1 269 881	10 414 1 228 766	10 137 1 167 755	10 238 1 213 882
17203	-- Weefsels (andere dan speciale weefsels) van synthetische of kunstmatige filamenten of stapelvezels	x 1 000 EUR kg	62 048 9 210 160	61 357 9 508 491	61 352 9 521 120	59 643 9 543 617
172031	--- Weefsels van synthetische of kunstmatige filamentgarens	x 1 000 EUR kg	33 580 6 335 271	34 493 6 684 018	35 215 6 811 568	35 107 6 929 713
17203130	---- Weefsels van synthetische of kunstmatige vezels, hoge sterktegraad, strippen e.d.	x 1 000 EUR kg	11 479 3 856 519	13 034 4 332 044	12 812 4 380 607	13 360 4 320 411
17203155	---- Weefsels van synthetische filamentgarens voor woningtextiel of huishoudlinnen (excl. gordijnen en	x 1 000 EUR kg	10 827 1 342 346	9 364 1 149 694	10 029 1 253 253	10 267 1 409 089
172032	--- Weefsels van synthetische stapelvezels	x 1 000 EUR kg	18 657 1 410 488	17 140 1 332 347	16 468 1 238 945	15 413 1 233 016
1720321	---- Weefsels van synthetische stapelvezels, bevattende 85 of meer gewichtspercenten van die vezelswaarvan:	x 1 000 EUR kg	7 792 476 722	7 556 492 703	7 296 437 698	7 126 486 654
17203214	----- Weefsels met 85 of meer gewichtspercenten aan synthetische stapelvezels, voor gordijnen en	x 1 000 EUR kg	1 763 185 640	1 884 193 613	1 413 148 687	1 448 153 316
1720322	---- Weefsels van synth. stapelvezels, met <85% van die vezels, hoofdz. gem. met katoen, niet van verschill. kl. garens	x 1 000 EUR kg	2 176 153 635	1 859 146 593	1 904 170 543	1 862 168 263
1720323	---- Weefsels van synth. stapelvezels, bevattende <85% van die vezels, hoofdz. gem. met katoen, met verschil.	x 1 000 EUR kg	1 790 156 321	1 792 145 365	1 747 143 610	1 524 124 286

(1) Leveringen m.i.v. aan het buitenland geleverd maakloonwerk.

(2) Statistische classering van producten gekoppeld aan activiteiten - CPA (2-6 cijfers): Prodcom-lijst (8 cijfers).

**Leveringen (1) in waarde en in hoeveelheid volgens de CPA en de Prodcom-lijst
(voorlopige cijfers) - vervolg**

Code (2)	Omschrijving	Eenheid	2002			
			Maart	April	Mei	Juni
172032A	---- = 32.4+5 Andere weefsels van synthetische stapelvezels, enkel of hoofdzakelijk gemengd met wol	x 1 000 EUR kg	303 14 827	459 22 386	272 12 704	299 13 371
1720329	---- Andere weefsels van synthetische stapelvezels, gemengd met vezels andere dan van wolwaarvan:	x 1 000 EUR kg	6 595 608 983	5 475 525 300	5 248 474 390	4 602 440 442
17203292	----- Weefsels van synthetische stapelvezels, gemengd met andere vezels dan wol, fijn dierlijk haar of katoen, voor kleding	x 1 000 EUR kg	2 395 194 484	2 252 182 796	2 121 150 512	1 252 100 420
172033	--- Weefsels van kunstmatige stapelvezels	x 1 000 EUR kg	9 812 1 464 401	9 724 1 492 126	9 670 1 470 607	9 124 1 380 888
172040	-- Fluweel en pluche, lussenweefsel en andere speciale weefsels waarvan:	x 1 000 EUR kg	25 675 3 344 843	23 947 3 224 831	22 216 3 042 255	22 659 3 112 315
17204010	--- Kettingfluweel en inslagfluweel, chenilleweefsel (excl. bad- en frottéstof van katoen, getuftte textielstoffen, lint)	x 1 000 EUR kg	20 164 2 503 893	18 553 2 289 492	16 648 2 103 959	17 307 2 182 195
1730	- TEXTIELVEREDELINGSDIENSTEN WAARVAN:	x 1 000 EUR -	27 614	26 908	26 199	24 626
173010	-- Diensten in verband met het verven van vezels en garens	x 1 000 EUR kg	6 881 4 455 006	6 288 4 170 454	5 839 3 855 659	6 196 4 160 525
173010A	--- = 10.1+2 Verven en appreten van garens en stapelvezels waarvan:	x 1 000 EUR kg	6 225 3 777 615	5 610 3 466 900	5 222 3 137 318	5 488 3 366 537
17301022	---- Verven van garens van wol, fijn of grof dierlijk haar en paardenhaar	x 1 000 EUR kg	967 488 032	721 395 625	799 355 772	650 370 768
17301023	---- Verven van garens van katoen (excl. naaigarens)	x 1 000 EUR kg	1 745 921 087	1 629 829 764	1 423 725 635	1 561 751 590
17301025	---- Verven van synthetische filamentgarens (excl. naaigarens)	x 1 000 EUR kg	1 971 1 251 829	1 642 1 077 726	1 513 996 721	1 753 1 122 221
17301027	---- Verven van garens van synthetische stapelvezels (excl. naaigarens)	x 1 000 EUR kg	560 341 649	695 389 233	567 320 633	609 345 996
17301028	---- Verven van garens van kunstmatige stapelvezels (excl. naaigarens)	x 1 000 EUR kg	577 358 414	515 312 629	584 356 806	543 349 658
17301030	--- Anders afwerken van garens	x 1 000 EUR kg	656 677 391	677 703 554	617 718 341	708 793 988
17302	-- Diensten in verband met het bleken en verven van weefsels	x 1 000 EUR -	5 033	4 751	4 514	4 398
173021	--- Diensten in verband met het bleken van weefsels waarvan:	x 1 000 EUR -	1 453	1 030	873	988
17302130	---- Bleken van weefsels van katoen, met 85 of meer gewichtpercenten aan katoen	x 1 000 EUR m2	1 311 833 011	908 522 330	766 812 473	859 803 755
173022	--- Diensten in verband met het verven van weefsels waarvan:	x 1 000 EUR -	3 581	3 721	3 641	3 410
17302230	---- Verven van weefsels van katoen, met 85 of meer gewichtpercenten aan katoen	x 1 000 EUR m2	1 455 2 114 284	1 452 2 090 948	1 457 2 136 680	1 293 2 002 183
17302250	---- Verven van weefsels van synthetische filamentgarens en stapelvezels	x 1 000 EUR m2	1 319 2 288 319	1 459 2 223 247	1 344 2 413 579	1 289 2 315 165
173030	-- Diensten in verband met het bedrukken van weefsels waarvan:	x 1 000 EUR -	8 448	8 906	8 211	7 398

(1) Leveringen m.i.v. aan het buitenland geleverd maakloonwerk.

(2) Statistische classering van producten gekoppeld aan activiteiten - CPA (2-6 cijfers): Prodcom-lijst (8 cijfers).

PRODCOM - Leveringen per product

Leveringen (1) in waarde en in hoeveelheid volgens de CPA en de Prodcorm-lijst (voorlopige cijfers) - vervolg

Code (2)	Omschrijving	Eenheid	2002			
			Maart	April	Mei	Juni
17303030	--- Bedrukken van weefsels van katoen, met 85 of meer gewichtspersenten aan katoen	x 1 000 EUR m2	6 992 2 604 677	7 374 2 906 253	6 873 2 709 199	6 094 2 370 907
17304020	-- Afwerken van weefsels van wol, fijn of grof dierlijk haar of paardenhaar (excl. bleken, verven, bedrukken)	x 1 000 EUR m2	120 149 900	133 154 191	117 133 909	109 112 142
17304030	-- Afwerken van weefsels van katoen, met 85 of meer gewichtspersenten aan katoen (excl. bleken, verven, bedrukken)	x 1 000 EUR m2	931 1 143 249	633 926 209	664 1 213 977	711 1 344 758
17304050	-- Afwerken van weefsels van synthetische filamentgarens en stapelvezels (excl. bleken, verven, bedrukken)	x 1 000 EUR m2	2 714 5 440 184	2 784 4 826 977	2 610 4 731 158	2 756 5 420 578
17304060	-- Afwerken van weefsels van kunstmatige filamentgarens en stapelvezels (excl. bleken, verven, bedrukken)	x 1 000 EUR m2	935 3 399 351	686 2 369 399	780 2 734 484	836 2 746 328
1740	- GECONFECTIONEERDE ARTIKELEN VAN TEXTIEL, EXCLUSIEF KLEDING	x 1 000 EUR -	40 141	40 277	41 301	41 050
17401	-- Geconfectioneerde artikelen van textiel voor huishoudelijk gebruik	x 1 000 EUR -	28 778	28 877	28 677	29 660
17401A	--- = 11+12 Dekens en beddelinnen waarvan:	x 1 000 EUR kg	1 381 75 039	1 330 102 321	1 115 62 339	1 169 83 901
17401253	---- Beddelinnen van katoen (excl. brei- en haakwerk)	x 1 000 EUR kg	1 239 68 490	1 192 94 895	991 55 753	1 018 75 654
174013	--- Tafellinnen waarvan:	x 1 000 EUR kg	1 695 67 423	1 889 71 191	1 577 65 888	1 740 73 142
17401353	---- Tafellinnen van katoen (excl. brei- en haakwerk)	x 1 000 EUR kg	1 229 50 117	1 385 52 691	1 147 49 286	1 251 52 795
174014	--- Huishoudlinnen	x 1 000 EUR kg	9 705 1 037 396	9 290 957 378	12 340 1 415 144	10 421 1 122 350
17401430	---- Bad- en keukenlinnen, van badstof en dergelijke weefsels van katoen	x 1 000 EUR kg	9 324 1 006 959	8 949 924 642	12 061 1 387 101	9 995 1 082 330
17401450	---- Geweven bad- en keukenlinnen, van textiel (excl. badstof en dergelijke weefsels van katoen)	x 1 000 EUR kg	381 30 437	340 32 736	279 28 043	427 40 020
174015	--- Vitrages, gordijnen en rolgordijnen, bed- en gordijnvalletjes daaronder begrepen	x 1 000 EUR kg	3 558 192 972	3 272 172 201	3 077 187 768	3 225 157 752
174016	--- Andere artikelen voor stoffering, n.e.g.	x 1 000 EUR -	12 439	13 096	10 568	13 104
17402	-- Andere geconfectioneerde artikelen van textiel waarvan:	x 1 000 EUR -	11 363	11 401	12 624	11 390
174022	--- Dekkleden, zeilen voor schepen, enz., zonneschermen, tenten en kampeerarikelenwaarvan:	x 1 000 EUR kg	4 267 409 678	4 418 411 241	4 766 449 718	4 428 409 258
17402210	---- Dekkleden, markiezen en zonneschermen (excl. voortenten voor caravans)	x 1 000 EUR kg	2 587 225 609	2 707 231 004	2 527 218 125	2 593 216 657
174024	--- Slaapzakken; beddegoed	x 1 000 EUR p/st	3 599 462 485	3 240 466 651	4 617 483 271	3 085 380 329
175	- OVERIGE TEXTIELPRODUKTEN	x 1 000 EUR -	217 996	212 906	196 406	200 600
17511	-- Tapijten en andere vloerbedekkingen van textielstoffen	x 1 000 EUR m2	173 089 44 200 437	168 054 43 262 667	153 496 39 317 304	156 918 39 690 809

(1) Leveringen m.i.v. aan het buitenland geleverd maakloonwerk.

(2) Statistische classering van producten gekoppeld aan activiteiten - CPA (2-6 cijfers); Prodcorm-lijst (8 cijfers).

**Leveringen (1) in waarde en in hoeveelheid volgens de CPA en de Prodcorm-lijst
(voorlopige cijfers) - vervolg**

Code (2)	Omschrijving	Eenheid	2002			
			Maart	April	Mei	Juni
17511200	--- Geweven tapijten en andere geweven textielbekleding (excl. getuft of gevlokt)	x 1 000 EUR m2	58 651 7 990 750	50 238 6 824 118	47 386 6 344 862	53 478 6 985 600
17511300	--- Getufte tapijten en andere getufte vloerbedekking van textiel	x 1 000 EUR m2	97 166 23 818 012	100 478 23 658 910	90 722 22 043 467	89 115 22 156 367
175114	--- Andere tapijten (inclusief die van vilt)	x 1 000 EUR m2	17 272 12 391 675	17 338 12 779 639	15 388 10 928 975	14 326 10 548 842
17521	-- Koord, bindgaren, touw en netten	x 1 000 EUR kg	1 121 268 679	1 279 300 013	1 324 341 763	2 330 504 333
175310	-- Gebonden textielvlies en artikelen van gebonden textielvlies, exclusief kleding	x 1 000 EUR kg	7 062 2 388 140	7 813 2 830 434	8 453 2 905 561	8 831 3 026 647
1754	-- Overige textielproducten n.e.g.	x 1 000 EUR -	36 724	35 761	33 133	32 520
17541	--- Tule, kant, lint, passementwerk en borduurwerk	x 1 000 EUR -	5 949	5 831	5 350	4 726
175411	---- Lint; passementwerk en dergelijke waarvan:	x 1 000 EUR -	5 893	5 765	5 305	4 666
17541130	---- Lint, excl. etiketten, insignes e.d. artikelen	x 1 000 EUR -	4 225	4 027	3 706	3 178
17541A	---- = 12+13 Tule, kant en borduurwerk	x 1 000 EUR -	56	67	45	60
17542000	--- Vilt (al dan niet geïmpregneerd, gecoat, bekleed of gelamineerd n.e.g.)	x 1 000 EUR kg	3 944 1 428 561	4 485 1 621 415	3 686 1 394 962	3 296 1 166 345
17543	--- Andere artikelen van textiel	x 1 000 EUR kg	26 831 3 624 899	25 445 3 641 879	24 097 3 425 418	24 498 3 782 661
17543A	---- = 31+32+33+34+35+36+39 Textielproducten voor technisch gebruik	x 1 000 EUR kg	3 277 148 405	3 275 155 479	2 700 114 392	2 513 120 107
17543700	---- Beklede textielweefsels	x 1 000 EUR kg	15 577 3 004 138	14 212 2 874 832	14 354 2 872 809	14 892 3 202 974
175438	---- Producten en artikelen van textiel, voor technisch gebruik waarvan:	x 1 000 EUR kg	7 978 472 356	7 958 611 568	7 044 438 217	7 093 459 580
17543850	---- Kousen, pitten en wieken voor lampen, drijfriemen en slangen e.d., van textielstoffen, ook indien versterkt	x 1 000 EUR kg	1 292 171 085	1 799 296 869	1 234 173 816	1 405 183 608
17601	- GEBREIDE EN GEHAAKTE STOFFEN	x 1 000 EUR kg	8 854 785 738	8 312 774 662	8 034 749 572	8 421 774 383
176011	-- Poolbrei- en poolhaakwerk aan het stuk waarvan:	x 1 000 EUR kg	2 936 345 556	2 583 319 963	2 217 302 420	2 128 292 324
17601170	--- Poolbrei- en poolhaakwerk, n.e.g.	x 1 000 EUR kg	2 106 239 441	1 886 229 005	1 693 214 609	1 424 197 841
17601200	-- Brei- en haakwerk (excl. poolbrei- en poolhaakwerk)	x 1 000 EUR kg	5 918 440 182	5 729 454 699	5 816 447 152	6 293 482 059
177	- GEBREIDE EN GEHAAKTE ARTIKELLEN	x 1 000 EUR -	6 460	4 232	4 225	8 179
177110	-- Kousenbroeken, kousen, kniekousen, sokken en dergelijke artikelen, van brei- of haakwerk	x 1 000 EUR -	1 016	837	1 018	947

(1) Leveringen m.i.v. aan het buitenland geleverd maakloonwerk.

(2) Statistische classering van producten gekoppeld aan activiteiten - CPA (2-6 cijfers): Prodcorm-lijst (8 cijfers).

PRODCOM - Leveringen per product

Leveringen (1) in waarde en in hoeveelheid volgens de CPA en de Prodcom-lijst (voorlopige cijfers) - vervolg

Code (2)	Omschrijving	Eenheid	2002			
			Maart	April	Mei	Juni
177210	- - Truien, jumpers, pullovers, slipovers, vesten en dergelijke artikelen, van brei- of haakwerkwaarvan:	x 1 000 EUR p/st	5 444 233 385	3 394 165 774	3 207 148 400	7 232 343 297
17721032	--- Truien, pullovers, sweatshirts, mouwloze vesten en vesten met mouwen, voor dames of meisjes, van wol of fijn	x 1 000 EUR p/st	203 8 269	174 7 749	154 5 653	520 31 420
17721071	--- Truien, enz., voor heren of voor jongens, van synth. of kunstmatige vezels	x 1 000 EUR p/st	523 32 156	327 21 338	234 17 018	956 54 719
17721072	--- Truien, enz., voor dames of voor meisjes, van synth. of kunstmatige vezels	x 1 000 EUR p/st	2 142 94 457	1 569 73 959	1 756 82 945	3 321 134 992
17721090	--- Truien, pullovers, sweatshirts, mouwloze vesten en vesten met mouwen, van textielmaterialen (excl. van wol of	x 1 000 EUR p/st	914 33 702	523 21 889	332 12 504	573 22 462
18	KLEDING; BONT	x 1 000 EUR -	45 023	33 549	28 874	29 493
	WAARVAN:					
18101000	- KLEDING VAN LEDER OF VAN KUNSTLEDER (INCL. JASSEN EN OVERJASSEN) (EXCL. KLEDINGACCESSOIRES, SCHOEISEL EN	x 1 000 EUR p/st	760 2 409	61 475	92 600	73 491
182112	- LANGE EN KORTE BROEKEN EN ZOGENAAMDE AMERIKAANSE OVERALLS, WERK- EN BEDRIJFSKLEDING, VOOR HEREN	x 1 000 EUR p/st	633 37 437	748 42 355	645 38 924	697 41 606
18211241	-- Lange broeken en kniebroeken voor heren of jongens, van katoen, bedrijfs- of werkkleding	x 1 000 EUR p/st	208 13 104	220 13 296	179 11 907	207 13 513
18211245	-- Lange broeken, enz., van synth. en kunstm. vezels, voor heren/jongens, werkk.	x 1 000 EUR p/st	239 15 412	279 17 945	258 15 987	296 18 675
18211251	-- Amerikaanse overalls voor heren of jongens, van katoen, bedrijfs- of werkkleding	x 1 000 EUR p/st	89 3 591	47 2 344	86 4 163	53 2 491
18211255	-- Amerikaanse overalls voor heren of jongens, van synthetische of kunstmatige vezels, bedrijfs- of	x 1 000 EUR p/st	97 5 330	202 8 770	122 6 867	140 6 927
182130	- ANDERE WERKKLEDING	x 1 000 EUR p/st	1 004 100 504	1 089 100 422	1 118 102 645	1 254 125 267
18213013	-- Overige kleding voor heren of jongens, van katoen of van synthetische of kunstmatige vezels, bedrijfs- en werkkleding	x 1 000 EUR p/st	465 23 292	477 25 279	424 27 458	563 34 397
18213023	-- Overige kleding voor dames of meisjes, van katoen of van synthetische of kunstmatige vezels, bedrijfs- of werkkleding	x 1 000 EUR p/st	539 77 212	612 75 143	695 75 187	691 90 870
1822	- BOVENKLEDING	x 1 000 EUR p/st	17 624 498 417	10 910 359 422	8 361 309 850	9 505 388 160
18221	-- Bovenkleding van brei- of haakwerk	x 1 000 EUR p/st	1 926 43 661	1 895 43 246	716 16 927	1 047 31 785
	waarvan:					
18221A	--- = 11+13+14 Bovenkleding van brei- of haakwerk, n.e.g.	x 1 000 EUR p/st	1 866 38 497	1 850 39 319	672 12 887	985 26 137
18222	-- Overige bovenkleding, voor heren of voor jongens	x 1 000 EUR p/st	3 479 101 406	2 305 80 549	1 500 51 884	2 020 61 145
182221	--- Overjassen, jekkers, capes, anoraks, blousons en dergelijke artikelen, voor heren of voor jongens	x 1 000 EUR p/st	795 15 501	413 10 427	352 8 702	401 10 241
1822211	---- Regenjassen en overjassen, voor heren of jongens	x 1 000 EUR p/st	262 3 590	143 2 946	101 1 471	119 929
1822212	---- Anoraks en blousons, voor heren of jongens	x 1 000 EUR p/st	533 11 911	270 7 481	251 7 231	282 9 312

(1) Leveringen m.i.v. aan het buitenland geleverd maakloonwerk.

(2) Statistische classering van producten gekoppeld aan activiteiten - CPA (2-6 cijfers); Prodcom-lijst (8 cijfers).

**Leveringen (1) in waarde en in hoeveelheid volgens de CPA en de Prodcop-lijst
(voorlopige cijfers) - vervolg**

Code (2)	Omschrijving	Eenheid	2002			
			Maart	April	Mei	Juni
182222	--- Kostuums en ensembles voor heren of voor jongens	x 1 000 EUR p/st	464 5 876	384 2 396	303 2 358	366 2 164
182223	--- Colbertjassen, blazers en dergelijke, voor heren of voor jongens	x 1 000 EUR p/st	196 2 371	80 1 394	64 923	130 1 514
18222339	---- Colbertjasjes en blazers voor heren of jongens, van textielmaterialen (excl. van katoen, wol of fijn dierlijk haar,	x 1 000 EUR p/st	141 1 726	51 907	43 767	66 925
182224	--- Lange en korte broeken en zogenaamde Amerikaanse overalls, voor heren of voor jongens waarvan:	x 1 000 EUR p/st	2 025 77 658	1 427 66 332	781 39 901	1 123 47 226
18222445	---- Pantalons voor heren of jongens, van synthetische of kunstmatige vezels (excl. gebreid of gehaakt, bedrijfs- of	x 1 000 EUR p/st	1 119 47 214	955 49 993	496 30 260	440 25 477
182223	-- Overige bovenkleding, voor dames of voor meisjes	x 1 000 EUR p/st	12 218 353 350	6 710 235 627	6 145 241 039	6 439 295 230
182231	--- Mantels, capes, anoraks, blousons en dergelijke artikelen, voor dames of voor meisjes	x 1 000 EUR p/st	760 20 467	389 13 061	237 8 053	499 21 746
182232	--- Mantelpakken en broekpakken voor dames of voor meisjes	x 1 000 EUR p/st	425 17 743	224 8 332	117 9 730	133 6 112
182233	--- Blazers en jasjes voor dames of voor meisjes	x 1 000 EUR p/st	2 409 41 677	1 151 29 787	1 323 31 354	1 140 26 599
18223339	---- Jasjes en blazers voor dames of meisjes, van textielmaterialen (excl. van katoen, wol of fijn dierlijk haar,	x 1 000 EUR p/st	2 218 35 483	1 057 26 681	923 24 324	863 20 099
182234	--- Japonnen, rokken en broekrokken voor dames of voor meisjes	x 1 000 EUR p/st	6 782 182 918	3 923 129 766	3 491 133 203	3 768 120 042
1822347	---- Japonnen, voor dames of meisjes	x 1 000 EUR p/st	3 859 92 988	2 385 60 177	1 909 60 182	2 192 55 598
18223481	---- Rokken en broekrokken voor dames of meisjes, van katoen (excl. gebreid of gehaakt)	x 1 000 EUR p/st	114 4 817	62 2 990	34 1 435	147 5 035
18223485	---- Rokken voor dames of meisjes, van synthetische of kunstmatige vezels (excl. gebreid of gehaakt)	x 1 000 EUR p/st	942 45 311	425 30 064	691 46 740	535 37 047
182235	--- Lange en korte broeken en zogenaamde Amerikaanse overalls, voor dames of voor meisjes waarvan:	x 1 000 EUR p/st	1 842 90 545	1 023 54 681	978 58 699	898 120 731
18223543	---- Pantalons voor dames of meisjes, van katoen (excl. gesneden corduroy, denim, gebreid of gehaakt, bedrijfs- of	x 1 000 EUR p/st	336 9 971	176 4 898	119 2 603	165 4 539
18223546	---- Pantalons voor dames of meisjes, van synthetische vezels (excl. gebreid of gehaakt, bedrijfs- of werkkleding)	x 1 000 EUR p/st	587 52 994	446 29 773	484 39 293	556 109 263
1823	- ONDERKLEDING	x 1 000 EUR -	18 545	15 970	13 107	11 552
18231	-- Onderkleding van brei- of haakwerk	x 1 000 EUR p/st	3 105 355 916	3 241 401 847	2 765 330 801	2 346 383 945
18231220	--- Onderbroeken en slips voor heren of jongens, gebreid of gehaakt (incl. boxer shorts)	x 1 000 EUR p/st	311 130 268	367 140 452	279 111 318	346 153 849
18232	-- Overige onderkleding	x 1 000 EUR -	13 382	11 519	9 482	8 294
18232A	--- = 21+22 Onderkleding, voor heren of jongens	x 1 000 EUR p/st	1 485 72 156	1 219 78 973	902 51 675	613 30 962

(1) Leveringen m.i.v. aan het buitenland geleverd maakloonwerk.

(2) Statistische classering van producten gekoppeld aan activiteiten - CPA (2-6 cijfers); Prodcop-lijst (8 cijfers).

PRODCOM - Leveringen per product

Leveringen (1) in waarde en in hoeveelheid volgens de CPA en de Prodcou-list (voorlopige cijfers) - vervolg

Code (2)	Omschrijving	Eenheid	2002			
			Maart	April	Mei	Juni
18232111	---- Overhemden voor heren of jongens, van katoen (excl. gebreid of gehaakt)	x 1 000 EUR p/st	502 18 578	205 11 801	218 13 291	320 14 837
18232115	---- Overhemden voor heren of jongens, van synthetische of kunstmatige vezels (excl. gebreid of gehaakt)	x 1 000 EUR p/st	198 13 346	110 8 907	72 5 997	76 5 516
18232B	--- = 23+25 Onderkleding, voor dames of meisjes waarvan:	x 1 000 EUR p/st	10 399 412 222	9 479 416 972	8 317 396 716	6 866 355 073
18232311	---- Blouses en overhemdblouses voor dames of meisjes, van katoen (excl. gebreid of gehaakt)	x 1 000 EUR p/st	373 13 616	92 5 545	53 4 341	111 11 295
18232550	---- Step-ins, jarretelgordels, corseletten (incl. body's met verstelbare bandjes)	x 1 000 EUR p/st	551 23 862	847 35 737	923 39 142	578 29 874
182324	--- Onderhemden, onderjurken, onderrokken, slips, nachthemden, badjassen, enz. voor dames of voor meisjeswaarvan:	x 1 000 EUR p/st	1 498 112 534	821 58 728	263 24 417	815 74 463
182324B	---- = 24.6+89 Kamerjassen, négligés en slips van ander textiel, niet in breistof, voor dames of meisjes	x 1 000 EUR p/st	562 42 150	600 42 514	133 12 921	397 31 148
182330	-- T-shirts, borstrokken en onderhemden, van brei- of haakwerk	x 1 000 EUR p/st	2 058 230 193	1 211 200 332	860 156 531	911 172 180
18233030	--- T-shirts, singlets e.d., van katoen, gebreid of gehaakt (incl. body's met aangeknipste of heel kort mouwtje)	x 1 000 EUR p/st	1 545 169 146	802 144 639	344 82 482	500 116 080
18233090	--- T-shirts, singlets e.d., van katoen, gebreid of gehaakt (incl. body's) (excl. katoen)	x 1 000 EUR p/st	513 61 047	409 55 693	517 74 049	411 56 100
1824	- OVERIGE KLEDING EN TOEBEHOREN, N.E.G.	x 1 000 EUR -	4 029	2 628	2 321	3 136
18241	-- Babykleding, trainingspakken en andere kleding, kledingtoebehoren en delen van kleding, van brei- of haakwerk	x 1 000 EUR -	1 006	566	512	777
18241100	--- Babykleding en toebehoren, gebreid of gehaakt, voor kinderen <=86 cm	x 1 000 EUR -	249	59	95	220
182412	--- Trainingspakken, skipakken, badpakken en zwembroeken en andere kleding van brei- of haakwerk	x 1 000 EUR -	715	478	396	515
18241A	--- = 13+14 Kledingtoebehoren in breigoedstof	x 1 000 EUR -	42	28	20	42
18242	-- Andere babykleding, andere kleding en kledingtoebehoren van textielstoffen waarvan:	x 1 000 EUR -	1 770	1 429	1 282	1 485
182423	--- Zakdoeken, sjaals, dassen, handschoenen en ander geconfectioneerd kledingtoebehoren; delen van kleding of	x 1 000 EUR -	550	366	358	350
19	LEDER EN LEDERWAREN	x 1 000 EUR -	11 522	10 193	11 901	11 819
1930	- SCHOEISEL	x 1 000 EUR -	3 228	1 897	1 573	1 783
19301	-- Schoeisel, ander dan sportschoeisel en beschermend schoeisel	x 1 000 EUR pa	2 317 46 673	854 20 093	580 15 246	721 15 314
20	HOUT EN PRODUCTEN VAN HOUT EN KURK (EXCLUSIEF MEUBELEN), ARTIKELEN VAN RIET EN VAN VLECHTWERK	x 1 000 EUR -	207 462	204 846	204 929	207 774
2010	- HOUT, GEZAAGD, GESCHAAFD OF GEIMPREGNEERD WAARVAN:	x 1 000 EUR -	34 276	35 346	35 236	35 711

(1) Leveringen m.i.v. aan het buitenland geleverd maakloonwerk.

(2) Statistische classering van producten gekoppeld aan activiteiten - CPA (2-6 cijfers); Prodcou-list (8 cijfers).

**Leveringen (1) in waarde en in hoeveelheid volgens de CPA en de Prodcom-lijst
(voorlopige cijfers) - vervolg**

Code (2)	Omschrijving	Eenheid	2002			
			Maart	April	Mei	Juni
201010	-- Hout, overlans gezaagd of afgestoken, gesneden of geschild, met een dikte van meer dan 6 mm; niet geïmpregneerd waarvan:	x 1 000 EUR -	26 061	27 773	27 527	28 218
20101035	--- Sparhout: Picea abies Karst., Abies alba Mill.	x 1 000 EUR m3	7 171 52 609	6 810 48 688	8 095 57 134	9 183 62 492
20101039	--- Naaldhout, plankjes, > 6 mm < 12,5 mm, gezaagd hout n.e.g.	x 1 000 EUR m3	4 136 30 062	4 150 29 971	3 420 24 983	4 250 29 284
20101077	--- Plankjes voor parketvloeren, van eikehout	x 1 000 EUR m2	1 013 37 824	889 33 204	1 049 39 751	981 38 641
20102	-- Hout waarvan ten minste een zijde over de gehele lengte is geprofileerd; houtwol; houtmeel; hout in plakjes, e.d.	x 1 000 EUR -	4 066	3 678	3 496	4 135
201021	--- Hout waarvan ten minste een zijde over de gehele lengte is geprofileerd	x 1 000 EUR -	2 852	2 466	2 421	2 829
201023	--- Hout in plakjes, spanen of kleine stukjes	x 1 000 EUR kg	1 214 29 687 765	1 213 30 950 488	1 075 27 762 255	1 306 29 302 843
20103116	-- Palen, naaldhout, geïnjecteerd/geïmpregneerd	x 1 000 EUR m3	1 154 11 535	1 209 8 505	1 272 9 598	1 155 11 491
201040	-- Zaagsel, resten en afval van hout	x 1 000 EUR kg	1 646 59 361 929	2 143 78 869 172	1 751 423 254 440	1 699 70 464 537
20104005	--- Zaagsel	x 1 000 EUR kg	330 12 715 971	223 12 788 713	263 12 319 063	397 24 019 714
20104009	--- Resten en afval van hout (ook geperst)	x 1 000 EUR kg	1 317 46 645 958	1 921 66 080 459	1 488 410 935 377	1 301 46 444 823
2020	- FINEER; DUPLEX-, TRIPLEX- EN MULTIPLEXHOUT, MEUBELPLAAT, SPAANPLAAT, VEZELPLAAT EN ANDERE PANELEN EN PLATEN	x 1 000 EUR -	67 953	66 143	64 472	66 482
20201	-- Platen en panelen	x 1 000 EUR -	64 520	62 474	60 950	62 442
202011	--- Triplex- en multiplexhout, enkel bestaande uit houten platen	x 1 000 EUR m3	1 851 123 479	1 833 153 654	1 617 96 392	1 622 154 469
202012	--- Ander triplex- en multiplexhout, met fineer bekleed hout en op dergelijke wijze gelaagd hout waarvan:	x 1 000 EUR m3	6 796 18 966	6 840 18 679	6 227 17 050	6 722 17 905
20201239	---- Ander triplex-/multiplex-/met fineer bekleed hout, tenminste één buitenste laag geen naaldhout	x 1 000 EUR m3	3 635 6 224	3 460 6 321	2 884 4 658	3 515 5 564
202013	--- Spaanplaat en dergelijke plaat van hout of van andere houtachtige stoffen waarvan:	x 1 000 EUR m3	49 431 274 398	47 221 288 038	46 898 279 161	47 913 282 719
20201333	---- Spaanplaat e.d. plaat van hout, onbewerkt of gladgeschuurd (excl. 'waferboard')	x 1 000 EUR m3	29 831 216 286	31 134 229 283	30 505 225 961	29 034 222 879
20201335	---- Spaanplaat en dergelijke plaat van hout, aan de oppervlakte bedekt met decoratieve gelaagde kunststof (excl. 'waferboard')	x 1 000 EUR m3	3 598 7 043	3 340 6 437	3 099 5 897	3 280 6 201
20201337	---- Spaanplaat e.d. plaat van hout, bekleed met papier geïmpregneerd met melamine (excl. 'waferboard')	x 1 000 EUR m3	14 849 47 514	11 641 48 329	12 290 43 403	14 592 50 322
202014	--- Vezelplaat van houtvezels of van andere houtachtige stoffen	x 1 000 EUR m2	6 442 2 583 201	6 580 2 628 864	6 209 2 309 154	6 185 2 447 110
20202	-- Fineer; hout in platen voor de vervaardiging van triplex- en multiplexhout; verdicht hout	x 1 000 EUR -	3 432	3 668	3 522	4 040

(1) Leveringen m.i.v. aan het buitenland geleverd maakloonwerk.

(2) Statistische classificering van producten gekoppeld aan activiteiten - CPA (2-6 cijfers); Prodcom-lijst (8 cijfers).

PRODCOM - Leveringen per product

Leveringen (1) in waarde en in hoeveelheid volgens de CPA en de Prodcom-lijst (voorlopige cijfers) - vervolg

Code (2)	Omschrijving	Eenheid	2002			
			Maart	April	Mei	Juni
202021	--- Fineer en hout in platen voor de vervaardiging van triplex- en multiplexhout, niet meer dan 6 mm dik	x 1 000 EUR -	3 100	3 418	3 105	3 652
20202200	--- Verdicht hout, in blokken, planken, stroken of profielen	x 1 000 EUR m3	333 4 817	250 290	417 5 135	388 2 249
2030	- SCHRIJN- EN TIMMERWERK VOOR BOUWWERKEN	x 1 000 EUR -	84 003	80 087	81 378	82 773
20301	- - Schrijn- en timmerwerk voor bouwwerken	x 1 000 EUR -	77 372	73 606	75 815	76 680
	waarvan:					
203011	--- Vensters, vensterdeuren, alsmede kozijnen daarvoor deuren en kozijnen daarvoor, alsmede drempels, van hout	x 1 000 EUR p/st	18 257 164 852	17 607 185 791	17 511 157 940	20 759 191 449
20301110	---- Vensters en vensterdeuren, alsmede kozijnen daarvoor, van hout	x 1 000 EUR p/st	8 451 21 411	8 184 21 476	8 425 21 700	9 769 24 928
20301150	---- Deuren (incl. kozijnen daarvoor, alsmede drempels), van hout	x 1 000 EUR p/st	9 806 143 441	9 423 164 315	9 086 136 240	10 990 166 521
20302000	- - Geprefabriceerde bouwwerken van hout	x 1 000 EUR -	6 631	6 481	5 563	6 093
20401	- HOUTEN EMBALLAGE	x 1 000 EUR -	15 126	16 616	17 505	16 429
204011	- - Laadborden, laadkisten en andere laadplateaus	x 1 000 EUR p/st	11 715 1 816 489	12 518 1 963 688	12 864 1 971 844	11 748 1 857 981
20401133	--- Pallets, opzetframes voor pallets	x 1 000 EUR p/st	10 906 1 756 143	11 764 1 891 873	12 065 1 900 562	10 946 1 782 896
20401135	--- Laadkisten en andere laadplateaus, van hout	x 1 000 EUR p/st	809 60 346	754 71 815	799 71 282	802 75 085
204012	- - Andere houten emballage, alsmede delen daarvan	x 1 000 EUR kg	3 411 6 990 914	4 098 8 111 286	4 641 9 130 199	4 681 9 543 475
205	- OVERIGE PRODUCTEN VAN HOUT; ARTIKELEN VAN KURK, VAN RIET EN VAN VLECHTWERK WAARVAN:	x 1 000 EUR -	6 104	6 654	6 337	6 379
20511450	- - Andere houtwaren (excl. opzetframes voor pallets)	x 1 000 EUR -	3 931	4 545	4 282	4 564
21	PULP, PAPIER EN PAPIERWAREN	x 1 000 EUR -	340 197	332 299	317 346	324 272
211	- PULP, PAPIER EN KARTON	x 1 000 EUR -	164 526	156 994	144 713	151 170
	WAARVAN:					
21125	- - Bewerkt papier en bewerkt karton	x 1 000 EUR -	130 967	122 624	111 256	118 285
	waarvan:					
211256	--- Papier, karton, e.d., van een deklaag voorzien, geïmpregneerd, bekleed, versierd of bedrukt, op rollen of in bladen waarvan:	x 1 000 EUR kg	27 679 10 305 502	28 137 10 103 115	25 907 9 330 516	27 397 9 709 928
21125670	---- Papier en karton, gewast, geparaffineerd, ..., geolied of geglycerineerd	x 1 000 EUR kg	47 23 705	64 34 087	55 29 452	100 50 675
21126000	- - Resten en afval van papier of van karton	x 1 000 EUR kg	147 2 224 624	99 1 631 595	98 1 542 954	151 2 452 718
212	- PAPIER- EN KARTONWAREN	x 1 000 EUR -	175 671	175 305	172 633	173 102

(1) Leveringen m.i.v. aan het buitenland geleverd maakloonwerk.

(2) Statistische classering van producten gekoppeld aan activiteiten - CPA (2-6 cijfers): Prodcom-lijst (8 cijfers).

**Leveringen (1) in waarde en in hoeveelheid volgens de CPA en de Prodcom-lijst
(voorlopige cijfers) - vervolg**

Code (2)	Omschrijving	Eenheid	2002			
			Maart	April	Mei	Juni
21211	-- Gegolfd papier en golfkarton en verpakkingsmateriaal van papier en karton	x 1 000 EUR kg	100 226 92 716 928	102 186 97 418 486	98 802 94 451 585	100 684 96 223 994
21211100	--- Gegolfd papier en gegolfd karton, ook indien geperforeerd	x 1 000 EUR kg	556 830 814	527 805 651	541 847 766	551 866 875
212112	--- Zakken van papier	x 1 000 EUR kg	10 815 4 996 868	10 262 4 658 934	9 908 4 343 852	11 072 5 187 914
21211230	---- Zakken met een bodembreedte van 40 cm of meer	x 1 000 EUR kg	4 565 2 595 734	4 375 2 403 859	4 429 2 238 484	4 629 2 733 686
21211250	---- Zakken, incl. puntzakken, n.e.g.	x 1 000 EUR kg	6 250 2 401 134	5 887 2 255 075	5 479 2 105 368	6 443 2 454 228
21211300	--- Dozen van gegolfd papier of van gegolfd karton	x 1 000 EUR kg	52 632 59 743 915	53 244 62 468 677	52 675 61 601 291	53 799 62 799 194
21211400	--- Vouwdozen, andere dan van gegolfd papier of van gegolfd karton	x 1 000 EUR kg	29 812 24 255 562	31 225 26 481 361	28 401 24 394 117	28 161 24 335 777
212115	--- Kartonnagewerk voor kantoorgebruik, voor winkelgebruik en dergelijke	x 1 000 EUR kg	6 412 2 889 769	6 928 3 003 863	7 278 3 264 559	7 101 3 034 234
21211530	---- Andere verpakkingsmiddelen, incl. hoezen voor grammofonplaten, n.e.g.	x 1 000 EUR kg	5 165 2 576 660	6 091 2 790 299	6 469 3 022 790	6 356 2 842 221
21211550	---- Kartonnagewerk voor kantoor- of winkelgebruik, n.e.g.	x 1 000 EUR kg	1 247 313 109	838 213 564	808 241 769	745 192 013
21221	-- Huishoudelijke en sanitaire papierwaren	x 1 000 EUR kg	37 595 18 020 685	36 989 18 064 816	36 522 17 467 514	35 427 17 009 658
21231	-- Kantoorbenodigdheden van papier	x 1 000 EUR -	6 308	6 275	5 998	6 301
	waarvan:					
21231230	--- Enveloppen	x 1 000 EUR kg	5 421 2 696 592	5 322 2 687 444	4 741 2 422 971	5 002 2 668 167
21241	-- Behangselpapier	x 1 000 EUR kg	5 295 1 361 471	4 714 1 329 481	5 147 1 369 886	4 984 1 450 105
21251	-- Overige papier- en kartonwaren n.e.g.	x 1 000 EUR -	26 248	25 141	26 164	25 706
212512	--- Etiketten van papier of van karton	x 1 000 EUR kg	18 295 2 485 242	16 648 2 392 383	18 098 2 603 257	17 563 2 364 316
21251235	---- Bedrukte etiketten van papier of karton, zelfklevend	x 1 000 EUR kg	10 454 952 136	9 445 854 823	10 066 911 252	9 996 890 740
21251239	---- Bedrukte etiketten van papier of karton, andere	x 1 000 EUR kg	6 984 1 406 786	6 286 1 398 657	7 360 1 605 553	6 868 1 376 267
2125125A	---- = 12.55+59 Etiketten van alle soorten, van papier of karton (excl. bedrukte)	x 1 000 EUR kg	856 126 320	917 138 903	672 86 452	699 97 309
212514	--- Sigarettenpapier; klossen, hulzen, buisjes, spoelen e.d. opwindmiddelen; filtreerpapier en karton; overige n.e.g.waarvan:	x 1 000 EUR -	7 953	8 493	8 066	8 142
2125140A	---- = 14.13+20+51+53+55+57 Andere werken van papierstof, karton, n.e.g.	x 1 000 EUR kg	3 817 2 167 495	4 255 2 149 131	3 800 2 071 333	3 985 2 033 975
21251430	---- Klossen, hulzen, ... en dergelijke opwindmiddelen, van papier/karton, n.e.g.	x 1 000 EUR kg	1 965 2 972 994	1 995 3 025 567	2 020 3 053 050	1 898 2 923 180

(1) Leveringen m.i.v. aan het buitenland geleverd maakloonwerk.

(2) Statistische classering van producten gekoppeld aan activiteiten - CPA (2-6 cijfers); Prodcom-lijst (8 cijfers).

PRODCOM - Leveringen per product

Leveringen (1) in waarde en in hoeveelheid volgens de CPA en de Prodcom-lijst (voorlopige cijfers) - vervolg

Code (2)	Omschrijving	Eenheid	2002			
			Maart	April	Mei	Juni
22	DRUKWERK EN OPGENOMEN MEDIA	x 1 000 EUR	391 523	367 426	392 787	388 181
	WAARVAN:	-				
2211	- BOEKEN	x 1 000 EUR p/st	43 636 10 441 212	33 172 12 809 815	58 487 11 031 921	57 859 13 489 632
22111000	-- Boeken, brochures, enz., in losse vellen	x 1 000 EUR p/st	16 612 1 353 688	10 435 1 208 402	37 983 2 764 725	23 579 2 109 875
221120	-- Boeken, brochures en dergelijk drukwerk	x 1 000 EUR p/st	26 507 9 003 806	22 013 10 299 733	19 802 6 991 472	33 172 11 118 595
22112010	--- Andere boeken, brochures en derg. drukwerk	x 1 000 EUR p/st	16 929 4 907 210	12 080 5 639 234	12 242 3 278 820	23 102 6 353 194
22112080	--- Prentenalbums, prentenboeken, tekenboeken en kleurboeken, voor kinderen	x 1 000 EUR p/st	9 578 4 096 596	9 933 4 660 499	7 560 3 712 652	10 070 4 765 401
22113	-- Woordenboeken, kaarten en gedrukte muziek	x 1 000 EUR p/st	517 83 718	724 1 301 680	702 1 275 724	1 109 261 162
22121000	- COURANTEN EN TIJDSCHRIFTEN, VIER KEER OF MEER PER WEEK VERSCHIJNEND	x 1 000 EUR p/st	43 676 48 855 116	44 606 48 496 739	44 263 46 796 872	43 723 47 490 570
22131000	- COURANTEN EN TIJDSCHRIFTEN, MINDER DAN VIER KEER PER WEEK VERSCHIJNEND	x 1 000 EUR p/st	65 033 65 797 529	63 223 66 202 688	66 948 73 497 488	61 427 64 862 322
22151	- BRIEFKAARTEN, WENSKAARTEN, PRENTEN EN ANDER DRUKWERK	x 1 000 EUR	2 062	1 831	2 303	2 998
	WAARVAN:	-				
221511	-- Prentbriefkaarten en andere gedrukte briefkaarten; gedrukte kaarten met wensen en dergelijke	x 1 000 EUR	1 793	1 462	2 158	2 540
222	- DRUKKERIJEN EN DIENSTEN IN VERBAND MET DRUKKERIJEN	x 1 000 EUR	227 368	216 677	211 847	212 189
22211000	-- Drukken van kranten en tijdschriften, vier keer of meer per week verschijnend	x 1 000 EUR	6 802	6 342	6 364	6 605
2222	-- Diensten in verband met drukkerijen n.e.g.	x 1 000 EUR	197 507	185 606	181 636	181 202
22221	--- Postzegels; cheques, bankbiljetten, aandelen; reclamdrukwerk, e.d.; ander drukwerk n.e.g.	x 1 000 EUR	108 490	103 523	98 574	97 654
22221100	---- "Nieuwe postzegels; gezegeld papier; cheques; bankbiljetten, enz."	x 1 000 EUR	1 032	848	878	1 114
222212	---- Reclamdrukwerk, handelscatalogi en dergelijke	x 1 000 EUR	78 710	75 110	71 486	69 601
22221230	---- Handelscatalogi	x 1 000 EUR	11 597	9 905	7 522	7 997
22221250	----- Ander reclamdrukwerk e.d. (excl. handelscatalogi)	x 1 000 EUR	67 113	65 205	63 965	61 605
22221300	---- Ander drukwerk, n.e.g.	x 1 000 EUR	28 748	27 565	26 210	26 939
222220	--- Registers, comptabiliteitsboeken, opbergmappen, formulieren en dergelijke artikelen, van papier of van karton waarvan:	x 1 000 EUR	12 216	14 504	13 130	17 056
22222013	---- Registers, comptabiliteitsboeken, order- en kwitantieboekjes, papier/karton	x 1 000 EUR kg	94 31 693	124 40 280	99 32 007	113 35 722

(1) Leveringen m.i.v. aan het buitenland geleverd maakloonwerk.

(2) Statistische classering van producten gekoppeld aan activiteiten - CPA (2-6 cijfers); Prodcom-lijst (8 cijfers).

**Leveringen (1) in waarde en in hoeveelheid volgens de CPA en de Prodcom-lijst
(voorlopige cijfers) - vervolg**

Code (2)	Omschrijving	Eenheid	2002			
			Maart	April	Mei	Juni
22222050	---- Opbergmappen, mappen en banden, omslagen voor dossiers, van papier of karton	x 1 000 EUR kg	1 011 556 490	1 270 718 858	1 021 538 101	1 270 713 304
22222075	---- Sets kettingformulieren, ook met carbonpapier	x 1 000 EUR kg	7 952 2 383 451	8 539 2 517 096	7 277 2 349 596	7 816 2 546 326
22222079	---- Andere sets formulieren, ook met carbonpapier	x 1 000 EUR kg	1 275 272 308	1 300 281 399	914 154 519	1 192 294 459
22222090	---- Onderleggers, boekomslagen en andere papierwaren	x 1 000 EUR -	602	1 035	870	1 375
22223	--- Drukkerijen, andere dan dagbladdrukkerijen	x 1 000 EUR -	76 800	67 579	69 933	66 492
22223100	---- Drukken van boeken, brochures en dergelijk drukwerk, prentenalbums ..., kleurboeken, geschreven of gedrukte muziek	x 1 000 EUR -	27 664	23 029	21 063	22 797
222232	---- Andere drukkertijen n.e.g. waarvan:	x 1 000 EUR -	49 136	44 549	48 870	43 695
22223220	----- Drukken van kranten en tijdschriften, minder dan vier keer per week verschijnend	x 1 000 EUR -	44 306	39 571	43 749	38 551
22223230	----- Drukken van cartografische werken van alle soorten	x 1 000 EUR -	328	227	252	241
22223270	----- Drukken van prenten, gravures en foto's	x 1 000 EUR -	134	110	86	89
22223290	----- Drukken van ander drukwerk n.e.g., (op kunststofetiketten of -zakken, glas, porselein,...) excl. drukwerk op textiel	x 1 000 EUR -	4 167	4 578	4 612	4 600
222310	-- Boekbinden en afwerking	x 1 000 EUR -	6 002	5 486	5 046	5 245
22231010	--- Afwerken van boeken en dergelijke artikelen (vouwen, lijmen, snijden, inbinden e.d.)	x 1 000 EUR -	1 176	1 013	868	965
22231030	--- Afwerken van brochures, tijdschriften, catalogi, reclamemateriaal, prospectussen, enz. (vouwen, lijmen, snijden e.d.)	x 1 000 EUR -	4 155	3 815	3 657	3 684
22231050	--- Afwerken van ander drukwerk, bedrukt papier en bedrukt karton	x 1 000 EUR -	671	658	522	597
2224	-- Zetten en stereotyperen	x 1 000 EUR -	12 555	14 230	13 347	13 878
22241000	--- Zetten en vervaardiging van drukplaten	x 1 000 EUR -	8 868	10 600	9 859	10 000
22242000	--- Drukletters, clichés, drukplaten, drukcilinders en dergelijke	x 1 000 EUR -	3 687	3 631	3 488	3 879
22251000	-- Overige grafische dienstverlening	x 1 000 EUR -	4 503	5 013	5 453	5 258
24	CHEMISCHE PRODUKTEN EN SYNTHETISCHE OF KUNSTMATIGE VEZELS	x 1 000 EUR -	2 198 095	2 170 505	2 144 030	2 089 410
241	- CHEMISCHE BASISPRODUKTEN	x 1 000 EUR -	1 248 477	1 261 948	1 277 467	1 180 652
24111	-- Industriële gassen	x 1 000 EUR -	20 913	20 275	20 442	19 156

(1) Leveringen m.i.v. aan het buitenland geleverd maakloonwerk.

(2) Statistische classering van producten gekoppeld aan activiteiten - CPA (2-6 cijfers); Prodcom-lijst (8 cijfers).

PRODCOM - Leveringen per product

Leveringen (1) in waarde en in hoeveelheid volgens de CPA en de Prodcom-lijst (voorlopige cijfers) - vervolg

Code (2)	Omschrijving	Eenheid	2002			
			Maart	April	Mei	Juni
241111	--- Waterstof, argon, edelgassen, stikstof en zuurstof waarvan:	x 1 000 EUR m3	19 780 424 561 183	19 321 425 605 981	18 926 422 594 019	17 570 388 333 744
24111120	---- Argon	x 1 000 EUR m3	3 119 6 271 380	2 893 6 230 350	2 420 4 981 165	2 518 4 829 676
24111160	---- Stikstof	x 1 000 EUR m3	5 834 209 135 739	5 555 204 378 998	5 646 205 627 370	5 417 197 114 823
24111170	---- Zuurstof	x 1 000 EUR m3	8 882 206 133 281	8 775 212 308 380	8 794 208 758 357	7 935 185 086 477
241112	--- Koolstofdioxide en andere anorganische zuurstofverbindingen van niet-metalen n.e.g.	x 1 000 EUR kg	1 019 6 213 644	843 3 302 666	1 409 8 063 258	1 469 10 282 071
24111300	--- "Vloeiende lucht; samengeperste lucht"	x 1 000 EUR kg	114 30 640	111 26 176	107 26 479	117 30 275
2412	-- Kleurstoffen en pigmenten	x 1 000 EUR -	72 827	66 238	68 710	70 086
24121	--- Oxyden, peroxyden en hydroxyden waarvan:	x 1 000 EUR -	26 929	27 576	26 929	27 112
241213	---- Andere oxyden, hydroxyden en peroxyden van metalen	x 1 000 EUR kg	12 160 3 167 415	14 001 3 083 717	11 032 2 647 786	13 246 2 090 530
24122	--- Looi- en verextracten; looizuur (tannine) en derivaten daarvan; kleur- en verstoffen n.e.g. waarvan:	x 1 000 EUR -	45 898	38 662	41 781	42 973
241221	---- Synthetische organische kleurstoffen en preparaten op basis daarvan waarvan:	x 1 000 EUR kg	15 386 3 411 781	15 321 3 374 653	14 957 3 520 685	16 764 3 950 053
24122150	----- Andere synthetische organische kleurstoffen	x 1 000 EUR kg	7 840 897 389	8 329 1 029 500	7 688 924 903	7 976 910 872
24122470	---- Andere kleur- en verstoffen, preparaten en luminoforen	x 1 000 EUR kg	14 784 7 761 149	12 851 6 427 607	13 591 6 754 884	13 901 6 966 529
2413	-- Overige anorganische chemische basisproducten waarvan:	x 1 000 EUR -	75 930	76 436	79 940	66 630
24131	--- Chemische elementen n.e.g.; anorganische zuren en verbindingen daarvan waarvan:	x 1 000 EUR -	35 900	33 339	37 617	30 451
241314	---- Waterstofchloride; oleum; difosforpenta-oxide; andere anorganische zuren; silicium- en zwaveldioxydewaarvan:	x 1 000 EUR -	19 764	17 778	21 326	17 413
24131433	----- Zwavelzuur	x 1 000 EUR kg SO2	1 747 50 090 868	1 962 52 139 017	2 053 74 026 677	1 741 54 356 749
24131455	----- Fosforzuur en polyfosforzuren	x 1 000 EUR kg P2O5	10 313 21 146 334	9 201 16 716 736	9 177 17 557 205	8 458 16 235 499
241315	---- Oxyden, hydroxyden en peroxyden; hydrazine en hydroxylamine, alsmede anorganische zouten daarvan waarvan:	x 1 000 EUR -	12 168	11 440	11 110	8 215
24131527	----- Natriumhydroxyde in waterige oplossing (natronloog)	x 1 000 EUR kg NaOH	8 831 38 410 123	7 625 43 965 727	7 503 47 638 324	4 441 38 503 922
24132	--- Verbindingen van metalen met halogenen; hypochlorieten, chloraten en perchloraten	x 1 000 EUR -	4 692	4 800	4 798	4 171
241321	---- Verbindingen van metalen met halogenen	x 1 000 EUR -	2 418	2 555	2 673	2 168

(1) Leveringen m.i.v. aan het buitenland geleverd maakloonwerk.

(2) Statistische classering van producten gekoppeld aan activiteiten - CPA (2-6 cijfers); Prodcom-lijst (8 cijfers).

**Leveringen (1) in waarde en in hoeveelheid volgens de CPA en de Prodcorm-lijst
(voorlopige cijfers) - vervolg**

Code (2)	Omschrijving	Eenheid	2002			
			Maart	April	Mei	Juni
241322	---- Hypochlorieten, chloraten en perchloraten	x 1 000 EUR -	2 274	2 245	2 125	2 003
24133	--- Sulfiden, sulfaten; nitraten, fosfaten en carbonaten	x 1 000 EUR -	25 551	27 590	26 982	22 085
241331	---- Sulfiden, sulfieten en sulfaten	x 1 000 EUR -	4 783	5 668	5 722	5 010
	waarvan:					
24133157	----- Sulfaten, excl. aluminium- en bariumsulfaat	x 1 000 EUR kg	2 125 15 389 736	3 265 13 889 664	3 186 14 351 482	2 806 12 983 771
241332	---- Fosfinaten, fosfonaten, fosfaten en polyfosfaten	x 1 000 EUR -	16 687	17 728	16 708	12 780
241333	---- Carbonaten	x 1 000 EUR -	4 081	4 194	4 551	4 294
241352	--- Cyaniden en cyanaten (inclusief verbindingen); silicaten; boraten; perboraten; anorganische zouten en peroxozouten	x 1 000 EUR -	4 283	3 972	4 161	3 852
2414	-- Overige organische chemische basisproducten	x 1 000 EUR -	413 206	429 009	423 635	403 484
24141	--- Koolwaterstoffen en derivaten daarvan	x 1 000 EUR -	115 667	139 922	138 476	128 850
	waarvan:					
241411	---- Acyclische koolwaterstoffen	x 1 000 EUR kg	73 254 199 682 476	79 472 204 839 833	84 915 213 448 833	85 268 200 474 825
	waarvan:					
24141130	----- Ethyleen	x 1 000 EUR kg	35 377 93 722 065	38 158 103 032 636	43 863 113 517 548	48 884 112 923 931
241412	---- Cyclische koolwaterstoffen	x 1 000 EUR kg	32 575 128 081 225	46 555 143 777 234	39 606 126 608 094	35 140 111 053 453
	waarvan:					
24141223	----- Benzeen	x 1 000 EUR kg	6 798 30 747 137	16 873 51 186 716	16 988 47 419 134	11 488 30 526 572
241414	---- Sulfo-, nitro- en nitrosoderivaten van koolwaterstoffen, ook indien gehalogeneerd	x 1 000 EUR kg	1 915 2 856 064	3 773 7 004 203	2 579 3 292 474	4 356 6 764 659
24142	--- Alkoholen, fenolen, fenolalcoholen, alsmede, halogeen-, sulfo-, nitro-, en nitrosoderivaten daarvan; industriële	x 1 000 EUR kg	41 730 107 196 513	46 901 98 830 626	43 707 94 175 571	43 314 89 745 992
24143	--- Industriële eenwaardige vetzuren; carbonzuren en derivaten daarvan	x 1 000 EUR kg	68 512 151 264 680	70 966 162 268 520	70 102 162 087 155	75 857 167 898 144
	waarvan:					
241432	---- Verzadigde eenwaardige acyclische carbonzuren en derivaten daarvan	x 1 000 EUR kg	5 831 17 104 828	5 801 14 628 981	6 367 15 754 416	6 236 12 620 066
241434	---- Meerwaardige aromatische carbonzuren en carbonzuren met andere zuurstofhoudende groepen en derivaten daarvan	x 1 000 EUR kg	34 732 100 231 961	35 316 107 764 266	36 972 109 813 055	42 393 121 052 459
24144	--- Organische verbindingen met stikstofhoudende groepen	x 1 000 EUR kg	49 403 46 939 766	49 371 49 812 496	50 456 45 605 354	39 874 39 451 445
	waarvan:					
241441	---- Aminoverbindingen	x 1 000 EUR kg	18 316 20 340 568	16 038 21 943 374	17 043 17 768 900	17 749 20 578 318
241444	---- Verbindingen met andere stikstofhoudende groepen	x 1 000 EUR kg	24 626 21 957 300	25 951 22 435 920	27 650 22 349 612	16 370 14 079 829
24145	--- Organische zwavel- en andere organische verbindingen van niet-metalen en metaalen; heterocyclischeverbindingen n.e.g.waarvan:	x 1 000 EUR kg	91 362 48 437 135	75 986 42 483 283	71 339 44 763 205	68 910 40 556 667

(1) Leveringen m.i.v. aan het buitenland geleverd maakloonwerk.

(2) Statistische classering van producten gekoppeld aan activiteiten - CPA (2-6 cijfers); Prodcorm-lijst (8 cijfers).

PRODCOM - Leveringen per product

Leveringen (1) in waarde en in hoeveelheid volgens de CPA en de Prodcom-lijst (voorlopige cijfers) - vervolg

Code (2)	Omschrijving	Eenheid	2002			
			Maart	April	Mei	Juni
241452	---- Heterocyclische verbindingen n.e.g.	x 1 000 EUR kg	73 706 37 215 442	60 373 32 498 438	54 268 32 827 943	54 388 30 540 423
	waarvan:					
24145250	----- Verbindingen met pyridine/(iso)chino- linering, lactamen (ex 6-hexaanlactam) en heterocyclische verbindingen met N	x 1 000 EUR kg	29 092 7 030 673	25 965 6 003 651	21 148 5 633 746	17 149 5 905 418
24146	--- Ethers, organische peroxyden, epoxyden, acetalen en hemiacetalen; andere organische verbindingen	x 1 000 EUR kg	34 152 56 325 931	32 691 44 952 738	35 610 47 181 377	34 427 48 658 229
241461	---- Verbindingen met aldehydegroepen	x 1 000 EUR kg	649 1 371 173	570 1 382 771	680 2 086 332	527 1 724 870
241462	---- Ketonen en chinonen	x 1 000 EUR kg	13 622 36 037 629	10 509 23 177 849	10 947 23 872 773	14 096 32 692 430
241463	---- Ethers, organische peroxyden, epoxyden, acetalen hemiacetalen, alsmede derivaten daarvan	x 1 000 EUR kg	10 340 16 898 658	12 337 18 414 931	13 979 19 143 173	11 136 12 212 489
241464	---- Enzymen en andere organische verbindingen n.e.g.	x 1 000 EUR kg	9 541 2 018 471	9 275 1 977 187	10 004 2 079 099	8 668 2 028 440
24147	--- Organische chemische basisproducten n.e.g.	x 1 000 EUR -	12 380 -	13 173 -	13 945 -	12 252 -
2415	-- Kunstmeststoffen en stikstofverbindingen	x 1 000 EUR -	86 761	73 075	66 894	49 632
	waarvan:					
241530	--- Minerale of chemische stikstofhoudende meststoffen	x 1 000 EUR kg N	25 821 71 304 981	20 960 64 721 636	19 316 63 632 372	15 490 51 579 014
24156000	--- Meststoffen van dierlijke of van plantaardige oorsprong	x 1 000 EUR kg	2 578 28 146 881	3 249 34 192 332	2 487 35 230 781	1 545 26 516 023
241580	--- Meststoffen n.e.g.	x 1 000 EUR kg	38 131 237 097 263	30 576 192 742 517	26 430 152 549 554	21 820 135 888 498
	waarvan:					
24158025	---- Meststoffen met stikstof, fosfor en kalium, <= 10 gew.% stikstof	x 1 000 EUR kg	2 461 13 126 288	2 330 14 197 899	1 100 6 086 419	600 1 822 986
24158069	---- Andere meststoffen met fosfor en kalium	x 1 000 EUR kg	1 073 9 077 510	1 340 16 344 600	787 7 935 460	783 6 753 640
2416	-- Kunststoffen in primaire vormen	x 1 000 EUR kg	532 150 631 262 595	548 056 645 578 614	572 333 636 777 023	530 624 589 888 430
	waarvan:					
241610	--- Polymeren van ethyleen, in primaire vormen	x 1 000 EUR kg	111 273 160 318 540	116 782 160 025 954	120 694 152 870 191	119 318 148 101 869
	waarvan:					
24161035	---- Lineair polyethyleen, relatieve dichtheid < 0,94, in primaire vormen	x 1 000 EUR kg	3 051 4 498 822	2 705 4 116 362	2 716 3 508 608	3 804 4 442 048
24161090	---- Andere polymeren van ethyleen, in primaire vormen, n.e.g.	x 1 000 EUR kg	5 027 3 682 377	4 587 3 327 192	4 580 3 288 812	4 838 3 581 579
241620	--- Polymeren van styreen, in primaire vormen	x 1 000 EUR kg	46 575 87 234 304	49 363 83 008 074	51 744 77 086 094	52 533 71 586 889
	waarvan:					
24162090	---- Polymeren van styreen, in primaire vormen, n.e.g.	x 1 000 EUR kg	6 005 4 987 916	8 340 6 167 155	7 315 5 676 460	7 419 5 565 670
241630	--- Polymeren van vinylchloride of van andere halogeenoolefinen, in primaire vormen	x 1 000 EUR kg	47 457 70 038 529	53 755 73 831 919	62 957 77 143 247	57 427 68 585 422
	waarvan:					
24163010	---- Polyvinylchloride, niet gemengd met andere zelfstandigheden, in primaire vormen	x 1 000 EUR kg	33 133 57 213 950	40 198 61 576 395	45 782 63 077 746	42 009 56 081 558

(1) Leveringen m.i.v. aan het buitenland geleverd maakloonwerk.

(2) Statistische classering van producten gekoppeld aan activiteiten - CPA (2-6 cijfers); Prodcom-lijst (8 cijfers).

**Leveringen (1) in waarde en in hoeveelheid volgens de CPA en de Prodcorn-lijst
(voorlopige cijfers) - vervolg**

Code (2)	Omschrijving	Eenheid	2002			
			Maart	April	Mei	Juni
24164015	--- Polyethyleenglycolen en andere polyetheralcoholen, in primaire vormen	x 1 000 EUR kg	16 737 17 871 224	17 053 18 726 804	11 278 12 191 726	11 917 12 459 812
24164030	--- Epoxyharsen, in primaire vormen	x 1 000 EUR kg	1 129 263 408	1 456 403 522	1 276 373 136	1 273 291 963
24164050	--- Alkydharsen, in primaire vormen	x 1 000 EUR kg	3 306 2 272 173	3 577 2 428 355	3 485 2 517 539	2 974 2 244 317
24165	--- Andere kunststoffen in primaire vormen; ionenwisselaars waarvan:	x 1 000 EUR kg	242 992 266 212 573	247 879 276 133 175	263 534 283 405 651	246 183 268 337 161
241651	---- Polymeren van propyleen of van andere olefinen, in primaire vormen	x 1 000 EUR kg	84 001 142 613 723	94 398 155 317 260	97 056 152 785 378	95 939 151 399 510
24165130	----- Polypropyleen, in primaire vormen	x 1 000 EUR kg	69 837 118 749 493	78 184 126 679 180	80 670 123 455 031	80 559 123 325 871
24165150	----- Andere polymeren van propyleen of van andere olefinen, in pr. vormen, n.e.g.	x 1 000 EUR kg	14 163 23 864 230	16 214 28 638 080	16 386 29 330 347	15 380 28 073 639
241653	---- Acrylpolymeren in primaire vormen	x 1 000 EUR kg	14 679 8 126 215	16 147 9 314 042	19 093 10 948 935	20 670 12 379 837
241654	---- Polyamiden in primaire vormen	x 1 000 EUR kg	25 408 17 875 419	26 535 17 702 936	22 200 14 710 653	21 648 14 146 685
241656	---- Andere aminoharsen, fenolharsen en polyurethanen, in primaire vormen	x 1 000 EUR kg	71 041 53 532 068	62 920 50 155 125	75 697 60 424 308	59 484 42 858 724
241658	---- Andere kunststoffen in primaire vormen n.e.g.	x 1 000 EUR kg	19 983 8 313 265	19 827 7 979 813	21 183 8 836 699	20 974 8 459 331
241710	-- Synthetische rubber	x 1 000 EUR kg	46 690 28 327 225	48 859 30 140 168	45 512 27 706 403	41 041 25 765 847
24201	- VERDELINGSMIDDELEN EN ANDERE CHEMISCHE PRODUCTEN VOOR DE LANDBOUW WAARVAN:	x 1 000 EUR kg act. subst.	110 674 21 916 309	81 423 15 390 740	58 816 15 710 782	86 191 17 383 098
242012	-- Onkruidbestrijdingsmiddelen	x 1 000 EUR kg act. subst.	102 896 20 353 962	76 210 14 045 956	53 429 14 304 382	81 444 16 400 678
242014	-- Desinfecteermiddelen	x 1 000 EUR kg act. subst.	1 380 389 162	1 270 368 220	1 425 427 475	1 633 432 498
24201430	--- Ontsmettingsmiddelen op basis van ammonium	x 1 000 EUR kg act. subst.	280 114 548	249 89 803	299 106 002	297 106 554
24201450	--- Ontsmettingsmiddelen op basis van halogeenvverbindingen	x 1 000 EUR kg act. subst.	546 138 460	525 158 085	578 184 791	735 181 530
24201490	--- Andere ontsmettingsmiddelen	x 1 000 EUR kg act. subst.	554 136 154	496 120 332	547 136 682	600 144 414
2430	- VERF, VERNIS E.D., DRUKINKT EN MASTIEK	x 1 000 EUR kg	82 409 29 453 134	87 389 30 241 195	81 477 29 011 695	81 217 30 125 543
24301	-- Verf en vernis op basis van polymeren	x 1 000 EUR kg	45 045 13 501 473	48 588 14 131 324	44 677 13 510 881	43 969 13 301 977
243011	--- Verf en vernis op basis van acryl- of vinylpolymeren, in een waterig medium	x 1 000 EUR kg	14 087 3 797 161	14 449 3 656 629	14 358 3 859 268	12 927 3 447 771
24301150	---- Verf ... op basis van acryl- of vinylpolymeren, in een waterig medium	x 1 000 EUR kg	10 968 3 257 142	10 996 3 172 718	10 849 3 323 693	9 684 2 897 624

(1) Leveringen m.i.v. aan het buitenland geleverd maakloonwerk.

(2) Statistische classificering van producten gekoppeld aan activiteiten - CPA (2-6 cijfers); Prodcorn-lijst (8 cijfers).

PRODCOM - Leveringen per product

Leveringen (1) in waarde en in hoeveelheid volgens de CPA en de Prodcom-lijst (voorlopige cijfers) - vervolg

Code (2)	Omschrijving	Eenheid	2002			
			Maart	April	Mei	Juni
24301170	---- Andere verf en vernis, gedispergeerd of opgelost in een waterig medium	x 1 000 EUR kg	3 119 540 019	3 453 483 911	3 510 535 575	3 244 550 147
243012	--- Verf en vernis op basis van polyesters, acryl- of vinylpolymeren, in een niet-waterig mediumwaarvan:	x 1 000 EUR kg	30 958 9 704 312	34 140 10 474 695	30 318 9 651 613	31 042 9 854 206
24301225	---- Verf en vernis op basis van polyesters, zie aant. 4 op GN 32, indien zij meer dan 50% oplosmiddelen bevatten	x 1 000 EUR kg	319 82 092	338 90 076	353 85 245	393 82 816
24301229	---- Andere verf en vernis op basis van polyesters	x 1 000 EUR kg	5 151 1 503 799	5 482 1 557 273	5 026 1 501 902	5 060 1 439 942
24301270	---- Verf en vernis: oplossingen	x 1 000 EUR kg	3 108 1 308 322	3 078 1 276 330	3 244 1 382 141	3 084 1 276 554
24301290	---- Andere verf en vernis op basis van synthetische en gewijzigde natuurlijke polymeren	x 1 000 EUR kg	12 176 3 577 563	12 731 3 745 290	11 047 3 297 855	11 150 3 471 080
24302	-- Andere verf en vernis en soortgelijke produkten; verf voor kunstschilders en drukinktwaarvan:	x 1 000 EUR kg	37 364 15 951 661	38 801 16 109 871	36 801 15 500 814	37 248 16 823 566
24302213	--- Andere verf en vernis: olieverf en -vernissen	x 1 000 EUR kg	1 687 484 715	1 801 533 957	1 647 473 320	1 895 556 345
24302253	--- Stopverf en mastiek (kit)	x 1 000 EUR kg	5 599 3 981 792	5 719 4 086 852	5 798 4 056 431	5 793 4 127 102
24302260	--- Niet-vourvaste prep. voor het bestrijken of bepleisteren van metselwerk	x 1 000 EUR kg	1 385 2 249 117	1 442 2 268 895	1 512 1 913 232	1 604 2 854 242
24302273	--- Organische oplosmiddelen en verduuners op basis van butylacetaat n.e.g.	x 1 000 EUR kg	45 20 451	43 21 025	33 18 541	44 23 346
24302279	--- Andere organische oplosmiddelen en verduuners, n.e.g.	x 1 000 EUR kg	1 730 1 247 487	1 951 1 330 852	1 511 1 140 410	1 618 1 267 378
243024	--- Drukinkt	x 1 000 EUR kg	17 811 4 592 393	17 944 4 573 955	16 463 4 343 284	16 648 4 446 205
24302450	---- Zwarte drukinkt	x 1 000 EUR kg	1 290 903 822	1 321 933 185	1 211 856 303	1 268 955 840
24302470	---- Andere drukinkt	x 1 000 EUR kg	16 521 3 688 571	16 624 3 640 770	15 252 3 486 981	15 380 3 490 365
244	- FARMACEUTISCHE PRODUCTEN, CHEMISCHE EN BOTANISCHE PRODUCTEN VOOR MEDICINAAL GEBRUIK	x 1 000 EUR -	339 446	324 177	304 581	317 431
2441	-- Farmaceutische grondstoffen	x 1 000 EUR -	16 816	15 650	16 912	16 106
	waarvan:					
244120	--- Lysine, glutaminezuur en zouten daarvan; quaternaire ammoniumzouten en -hydroxyden; fosfoaminolipiden;	x 1 000 EUR kg	3 384 3 813 729	3 339 4 719 490	3 647 4 481 686	3 654 4 546 160
24413	--- Lactonen n.e.g., heterocyclische verbindingen met uitsluitend een of meer stikstofatomen als hetero-atoom,...	x 1 000 EUR kg	8 437 3 328 856	8 884 3 055 561	8 278 2 988 628	7 139 2 646 380
2442	-- Farmaceutische produkten	x 1 000 EUR -	322 630	308 527	287 669	301 325
24421	--- Geneesmiddelen	x 1 000 EUR -	214 544	205 518	184 524	185 734
244211	---- Geneesmiddelen bevattende penicillinen of andere antibiotica	x 1 000 EUR -	10 621	12 188	10 701	9 658

(1) Leveringen m.i.v. aan het buitenland geleverd maakloonwerk.

(2) Statistische classering van producten gekoppeld aan activiteiten - CPA (2-6 cijfers); Prodcom-lijst (8 cijfers).

**Leveringen (1) in waarde en in hoeveelheid volgens de CPA en de Prodcom-lijst
(voorlopige cijfers) - vervolg**

Code (2)	Omschrijving	Eenheid	2002			
			Maart	April	Mei	Juni
244212	---- Geneesmiddelen bevattende hormonen, doch geen antibiotica	x 1 000 EUR	11 459	13 299	10 572	9 014
244213	---- Geneesmiddelen bevattende alkaloiden of derivaten daarvan, doch geen hormonen of antibioticawaarvan:	x 1 000 EUR	192 463	180 030	163 251	167 062
24421320	----- Andere gen. voor therapeutisch of profylactisch gebruik (GS 3000), n.o.v.k.	x 1 000 EUR	2 342	2 836	4 020	3 223
24421360	----- Andere geneesmiddelen met vitamines of andere producten van GS 2936, o.v.k.	x 1 000 EUR	436	325	733	331
24421380	----- Andere geneesmiddelen met al dan niet vermengde producten, o.v.k., n.e.g.	x 1 000 EUR	188 184	175 285	157 192	161 999
24422	--- Overige farmaceutische producten	x 1 000 EUR	108 086	103 009	103 145	115 590
	waarvan:					
24422430	---- Watten, gaas, enz., met farmaceutische zelfstandigheden, o.v.k., n.e.g.	x 1 000 EUR	690	700	700	638
245	- GLYCEROL; ZEEP, WASMIDDELEN, POETS- EN REINIGINGSMIDDELEN, PARFUMS EN KOSMETISCHE ARTIKELEN	x 1 000 EUR	98 617	97 013	107 676	117 530
2451	-- Glycerol, zeep en wasmiddelen, poets- en reinigingsmiddelen	x 1 000 EUR	61 087	59 879	68 727	77 571
	waarvan:					
24512090	--- Organische tensioactieve producten (excl. zeep), n.e.g.	x 1 000 EUR kg	5 398 1 162 984	1 912 1 284 088	2 704 1 334 415	7 386 1 474 920
24513	--- Zeep, was- en reinigingsmiddelen	x 1 000 EUR kg	34 092 45 222 613	37 472 51 041 897	47 494 46 553 503	49 744 48 236 396
245131	---- Zeep en als zeep te gebruiken organische tensio-actieve producten en bereidingenwaarvan:	x 1 000 EUR kg	1 400 2 032 703	1 669 2 268 394	1 590 2 020 813	1 680 2 222 508
24513179	----- Zeep in andere vormen	x 1 000 EUR kg	797 1 309 916	955 1 415 997	790 1 084 985	1 072 1 377 122
245132	---- Was- en reinigingsmiddelen	x 1 000 EUR kg	32 693 43 189 910	35 803 48 773 503	45 904 44 532 690	48 064 46 013 888
	waarvan:					
24513250	----- Was- en reinigingsmiddelen, o.v.k.	x 1 000 EUR kg	19 552 28 356 695	22 052 33 609 365	33 781 30 739 388	35 044 31 018 970
24513260	----- Tensioactieve bereidingen, excl. organische tensioactieve producten n.o.v.k.	x 1 000 EUR kg	2 014 885 628	2 352 1 039 757	1 771 863 721	1 400 696 855
24513270	----- Was- en reinigingsmiddelen, n.o.v.k.	x 1 000 EUR kg	7 182 8 542 078	7 070 8 434 524	6 873 7 975 602	7 423 8 809 088
24514	--- Deodorantia en was	x 1 000 EUR	3 954	4 013	3 754	3 994
	waarvan:					
245143	---- Schoensmeer, boenwas, poetsmiddelen voor carrosserieën, glas of metaal	x 1 000 EUR kg	2 308 1 589 977	2 473 1 509 178	2 135 1 437 578	2 476 1 607 220
24514350	----- Boenwas en dergelijke preparaten voor het onderhoud van houtwerk	x 1 000 EUR kg	164 50 489	138 45 276	122 39 520	125 44 024
24514383	----- Poetsmiddelen voor metalen	x 1 000 EUR kg	32 7 899	48 11 232	41 10 260	37 6 685
24521	-- Parfums en cosmetische artikelen	x 1 000 EUR	37 529	37 135	38 950	39 958
	waarvan:					

(1) Leveringen m.i.v. aan het buitenland geleverd maakloonwerk.

(2) Statistische classering van producten gekoppeld aan activiteiten - CPA (2-6 cijfers); Prodcom-lijst (8 cijfers).

PRODCOM - Leveringen per product

Leveringen (1) in waarde en in hoeveelheid volgens de CPA en de Prodcorm-lijst (voorlopige cijfers) - vervolg

Code (2)	Omschrijving	Eenheid	2002			
			Maart	April	Mei	Juni
24521300	--- Produkten voor manicure of voor pedicure	x 1 000 EUR -	200	275	325	231
24521400	--- Poeder, ook indien geperst, voor cosmetisch/toiletgebruik	x 1 000 EUR -	266	275	202	269
24521500	--- Andere schoonheidsmiddelen	x 1 000 EUR -	9 070	8 380	9 038	9 413
245219	--- Scheermiddelen; deodorantia voor lichaamsverzorging; badpreparaten; andere parfumerieën, toiletartikelen negwaarvan:	x 1 000 EUR -	2 942	2 332	3 098	2 979
24521950	---- Deodorantia voor lichaamsverzorging en antitranspiratiemiddelen	x 1 000 EUR -	1 118	601	754	793
24521970	---- Geparfumeerde badzouten en andere badpreparaten	x 1 000 EUR -	1 272	1 401	1 542	1 485
246	- OVERIGE CHEMISCHE PRODUCTEN	x 1 000 EUR -	272 651	270 074	268 292	259 186
	WAARVAN:					
246310	-- Etherische oliën; mengsels van reukstoffen	x 1 000 EUR kg	8 915 2 234 009	10 004 2 509 206	10 332 2 597 586	10 049 2 642 295
24641200	-- Emulsies voor gevoelige lagen, voor fotografisch gebruik	x 1 000 EUR kg	11 969 5 683 116	12 329 6 249 028	12 722 6 351 141	12 002 5 913 051
2466	-- Andere chemische producten n.e.g.	x 1 000 EUR -	120 601	119 347	120 054	116 465
	waarvan:					
24663	--- Smeermiddelen; additieven; antivriespreparaten	x 1 000 EUR kg	46 721 59 058 243	49 384 66 970 925	45 290 63 643 998	47 858 67 987 369
246631	---- Smeermiddelen	x 1 000 EUR kg	41 921 43 291 902	44 444 51 331 153	40 321 46 773 147	42 438 51 675 862
	waarvan:					
24663157	----- Andere smeermiddelen < 70 gew. % (aard) olie, of => 70 gew. % (aard)olie indien karakter niet door olie bepaald wordt	x 1 000 EUR kg	29 606 32 786 564	30 894 40 109 436	28 022 36 286 521	30 174 41 367 251
24663179	----- Andere smeermiddelen, n.e.g.	x 1 000 EUR kg	12 086 10 399 202	13 171 11 064 589	11 976 10 348 026	11 993 10 168 897
246632	---- Antiklopstoffen; dopes voor minerale olie en dergelijke producten	x 1 000 EUR kg	3 606 13 881 386	3 826 13 874 076	3 701 14 868 874	3 671 13 795 164
246633	---- Remvloeistoffen; antivriespreparaten en vloeibare ontdooiingspreparaten	x 1 000 EUR kg	1 194 1 884 955	1 114 1 765 696	1 268 2 001 977	1 749 2 516 343
246642	--- Modeleerpasta's; tandtechnische waspreparaten en andere preparaten voor tandtechnisch gebruik, ...	x 1 000 EUR kg	4 462 119 972	4 182 110 675	3 381 71 955	3 935 90 318
246645	--- Appreteermiddelen, middelen voor het versnellen van het verproces of van het fixeren van kleurstoffen e.d.	x 1 000 EUR kg	5 289 4 281 179	5 105 4 053 458	5 661 4 321 958	5 474 3 578 768
246646	--- Beitspreparaten; vloeimiddelen; bereide rubbervulcanisatieversnellers; weekmakers en dergelijkewaarvan:	x 1 000 EUR kg	27 911 11 640 121	28 066 11 091 157	30 273 11 105 219	26 227 10 679 404
24664620	---- Preparaten voor het beitsen van metalen	x 1 000 EUR kg	692 259 638	685 230 201	597 219 280	625 235 667
24664650	---- Bereide antioxidanten en stabilisatiemiddelen voor rubber of voor kunststof	x 1 000 EUR kg	14 822 5 067 297	15 432 5 365 855	14 565 5 283 064	12 622 4 710 989
246647	--- Bereide bindmiddelen voor gietvormen of voor gietkernen; chemische producten en residuen van de chemische of van	x 1 000 EUR kg	1 670 3 416 663	2 148 4 414 774	2 003 3 877 414	2 080 4 362 428

(1) Leveringen m.i.v. aan het buitenland geleverd maakloonwerk.

(2) Statistische classificering van producten gekoppeld aan activiteiten - CPA (2-6 cijfers); Prodcorm-lijst (8 cijfers).

**Leveringen (1) in waarde en in hoeveelheid volgens de CPA en de Prodcom-lijst
(voorlopige cijfers) - vervolg**

Code (2)	Omschrijving	Eenheid	2002			
			Maart	April	Mei	Juni
246648	-- - Diverse andere chemische producten n.e.g. waarvan:	x 1 000 EUR -	24 798	20 667	23 140	21 935
24664867	---- Vlamwerende, waterwerende en andere preparaten voor de bescherming van bouwwerken	x 1 000 EUR kg	860 658 001	840 615 180	947 775 607	701 532 650
24664899	---- Andere chemische producten; preparaten en residuen van de chemische of aanverwante industrieën	x 1 000 EUR kg	12 814 7 160 337	9 318 5 020 999	11 613 6 182 451	10 858 5 944 297
2470	- SYNTHETISCHE OF KUNSTMATIGE VEZELS	x 1 000 EUR kg	45 821 27 491 308	48 481 29 233 408	45 720 27 084 766	47 202 28 111 862
	WAARVAN:					
247011	-- Kabel van synthetische filamenten; synthetische stapelvezels, niet gekeerd en niet gekamd	x 1 000 EUR kg	10 331 9 839 056	10 875 10 415 575	10 498 9 270 826	10 550 9 671 782
24701195	--- Synthetisch werk en stapelvezels van PP (excl. gekeerd, gekamd of op andere wijze bewerkt voor het spinnen)	x 1 000 EUR kg	4 282 4 286 816	4 616 4 441 716	4 466 4 011 406	4 808 4 662 784
24701197	--- Overig synthetisch werk en stapelvezels (excl. gekeerd, gekamd of op andere wijze bewerkt voor het spinnen)	x 1 000 EUR kg	6 049 5 552 240	6 259 5 973 859	6 031 5 259 420	5 743 5 008 998
247013	-- Getextureerde garens en andere garens, eendraads waarvan:	x 1 000 EUR kg	21 310 12 549 231	22 513 13 360 903	22 444 13 061 925	23 617 13 577 224
24701323	--- Getextureerde garens van polypropyleen (excl. naaigarens)	x 1 000 EUR kg	16 013 9 006 715	17 141 9 827 058	17 052 9 513 441	17 970 9 983 172
247030	-- Afval van synthetische of van kunstmatige vezels	x 1 000 EUR kg	191 717 151	209 673 701	193 642 039	277 783 488
25	PRODUKTEN VAN RUBBER OF KUNSTSTOF	x 1 000 EUR -	399 977	406 324	388 984	410 773
251	- PRODUKTEN VAN RUBBER	x 1 000 EUR -	38 603	37 182	34 910	39 131
	WAARVAN:					
251210	-- Van een nieuw loopvlak voorziene luchtbanden, van rubber	x 1 000 EUR p/st	2 194 11 202	2 399 12 912	2 184 10 036	2 590 10 996
251320	-- Niet-ge vulcaniseerde rubber en artikelen daarvan; ge vulcaniseerde rubber (niet gehard)waarvan:	x 1 000 EUR kg	17 379 11 615 074	16 185 10 949 772	17 206 11 538 278	18 252 12 225 939
25132070	--- Platen, vellen en strippen van ge vulcaniseerde rubber	x 1 000 EUR kg	4 791 1 234 513	4 720 1 216 749	4 736 1 234 690	4 949 1 292 094
25132087	--- Staven en profielen van niet-geharde ge vulcaniseerd rubber zonder celstructuur	x 1 000 EUR kg	4 202 1 733 768	3 990 1 587 211	4 332 1 795 145	4 441 1 840 559
25137	-- Artikelen van ge vulcaniseerde rubber n.e.g., geharde rubber, werken van geharde rubberwaarvan:	x 1 000 EUR kg	7 804 1 438 598	6 477 993 496	6 368 1 250 420	7 901 1 696 875
25137323	--- Pakking- en sluitringen, van ge vulcaniseerde rubber	x 1 000 EUR kg	1 723 177 312	1 636 191 202	1 421 158 259	2 056 179 550
25137360	--- Andere artikelen van niet-geharde ge vulcaniseerde rubber	x 1 000 EUR kg	1 054 557 593	829 337 933	974 607 018	931 817 434
252	- PRODUKTEN VAN KUNSTSTOF	x 1 000 EUR -	361 374	369 143	354 074	371 642
2521	-- Platen, vellen, buizen en profielen, van kunststof	x 1 000 EUR kg	161 638 67 333 672	172 234 72 274 899	165 596 69 993 349	163 513 67 778 773
252110	--- Monofilament dikker dan 1 mm, alsmede staven en profielen, van kunststof waarvan:	x 1 000 EUR kg	17 417 6 629 128	18 368 6 814 330	18 625 7 262 113	19 276 7 125 579

(1) Leveringen m.i.v. aan het buitenland geleverd maakloonwerk.

(2) Statistische classering van producten gekoppeld aan activiteiten - CPA (2-6 cijfers); Prodcom-lijst (8 cijfers).

PRODCOM - Leveringen per product

Leveringen (1) in waarde en in hoeveelheid volgens de CPA en de Prodcorm-lijst (voorlopige cijfers) - vervolg

Code (2)	Omschrijving	Eenheid	2002			
			Maart	April	Mei	Juni
25211070	---- Monofilament > 1 mm, staven en profielen, van polymeren van vinylchloride	x 1 000 EUR kg	12 560 4 790 291	13 197 4 961 431	13 049 4 818 471	14 270 5 412 454
25212	--- Buizen, slangen en hulpstukken daarvoor, van kunststof	x 1 000 EUR kg	22 783 8 012 678	21 259 8 354 867	20 231 7 579 316	23 992 8 684 756
252121	---- Kunst darmen van geharde proteïne of van cellulosekunststof; stijve buizen en slangen van kunststof waarvan:	x 1 000 EUR kg	15 188 5 807 579	13 465 5 967 185	13 137 5 577 961	15 962 6 427 074
25212157	----- Stijve buizen en slangen, van polymeren van vinylchloride	x 1 000 EUR kg	3 043 2 362 543	3 654 2 885 629	3 293 2 533 765	3 715 2 986 602
252122	---- Andere buizen, slangen en hulpstukken van kunststof waarvan:	x 1 000 EUR kg	7 595 2 205 099	7 794 2 387 682	7 094 2 001 355	8 030 2 257 682
25212220	----- Flexibele buizen en slangen, met een drukweerstand => 27,6 MPa	x 1 000 EUR kg	2 278 290 411	2 375 333 583	2 392 298 301	2 243 295 694
25212235	----- Niet-versterkte buizen en slangen, zonder hulpstukken, n.e.g.	x 1 000 EUR kg	3 649 1 496 423	3 536 1 572 795	3 142 1 316 572	4 174 1 559 725
252130	--- Platen, vellen, foliën, stroken en strippen, van kunststof, niet gecombineerd met andere stoffen waarvan:	x 1 000 EUR kg	79 959 41 211 262	89 165 45 172 264	86 703 43 875 390	84 380 40 880 424
25213010	---- Andere platen ..., van polymeren van ethyleen, niet versterkt, dik <= 0,125 mm	x 1 000 EUR kg	24 141 16 638 085	29 869 19 681 879	30 292 19 127 010	26 263 16 884 441
25213017	---- Andere platen ..., van polymeren van ethyleen, niet versterkt, dik > 0,125 mm	x 1 000 EUR kg	5 654 3 167 305	5 251 3 181 827	5 504 2 704 816	5 113 2 693 505
25213021	---- Andere platen ..., van biaxiaal gerichte polymeren van propyleen, dik <= 0,10 mm	x 1 000 EUR kg	21 170 8 602 225	25 994 9 890 785	22 900 9 979 990	23 649 8 849 751
25213030	---- Andere platen ..., van polymeren van styreen, niet versterkt, enz.	x 1 000 EUR kg	6 514 4 196 747	5 780 3 801 314	6 235 3 967 694	6 147 3 720 863
2521300A	---- = 30.59+62 Ander platen ..., n.e.g.	x 1 000 EUR kg	1 719 469 131	2 067 579 273	1 886 560 185	2 117 643 339
25214	--- Andere platen, vellen, foliën, stroken en strippen, van kunststof	x 1 000 EUR kg	41 478 11 480 604	43 441 11 933 438	40 036 11 276 530	35 864 11 088 014
252141	---- Andere platen, vellen, foliën, stroken en strippen, van kunststof, met celstructuur waarvan:	x 1 000 EUR kg	28 896 8 489 295	30 038 8 666 592	27 686 8 401 083	23 044 7 537 589
25214150	----- Platen ... met celstructuur, van polymeren van urethanen	x 1 000 EUR kg	21 166 5 980 852	21 929 6 191 820	20 246 5 789 303	15 240 4 982 073
252142	---- Andere platen, vellen, foliën, stroken en strippen, van kunststof, zonder celstructuur waarvan:	x 1 000 EUR kg	12 583 2 991 309	13 403 3 266 846	12 350 2 875 447	12 821 3 550 425
25214279	----- Andere platen, vellen, foliën en strip van polymerisatieproducten	x 1 000 EUR kg	6 676 1 407 012	7 456 1 505 764	7 366 1 433 453	6 924 1 739 097
25214280	----- Andere platen ... van kunststof zonder celstructuur, niet van polymerisatieproducten	x 1 000 EUR kg	3 578 1 173 825	3 647 1 321 641	2 952 1 039 096	3 556 1 305 269
25221	-- Verpakkingsmateriaal van kunststof	x 1 000 EUR -	57 512	61 347	59 147	61 161
25221100	--- Zakken van polymeren van ethyleen	x 1 000 EUR kg	8 720 4 938 681	9 192 5 158 251	7 720 4 280 174	9 428 5 291 974
25221200	--- Zakken van andere kunststof (excl. ethyleen)	x 1 000 EUR kg	664 172 791	737 185 784	725 201 592	762 160 899

(1) Leveringen m.i.v. aan het buitenland geleverd maakloonwerk.

(2) Statistische classering van producten gekoppeld aan activiteiten - CPA (2-6 cijfers); Prodcorm-lijst (8 cijfers).

**Leveringen (1) in waarde en in hoeveelheid volgens de CPA en de Prodcom-lijst
(voorlopige cijfers) - vervolg**

Code (2)	Omschrijving	Eenheid	2002			
			Maart	April	Mei	Juni
25221300	--- Dozen, bakken, kisten en dergelijke artikelen, van kunststof	x 1 000 EUR kg	17 034 6 809 354	17 689 7 040 921	18 230 7 496 850	18 161 7 113 586
252214	--- Flessen, flacons en dergelijke artikelen van kunststof	x 1 000 EUR p/st	19 200 340 674 054	21 953 367 322 659	20 403 362 814 382	20 665 370 482 492
25221450	---- Flessen, flacons en dergelijke artikelen, van kunststof, <= 2 l	x 1 000 EUR p/st	15 260 329 660 095	18 285 357 982 408	16 865 353 543 333	17 281 361 510 824
25221470	---- Flessen, flacons en dergelijke artikelen, van kunststof, > 2 l	x 1 000 EUR p/st	3 940 11 013 959	3 668 9 340 251	3 538 9 271 049	3 384 8 971 668
252215	--- Ander verpakkingsmateriaal van kunststof	x 1 000 EUR -	11 894	11 776	12 069	12 144
25221527	---- Stoppen, deksels en andere sluitingen, van kunststof	x 1 000 EUR kg	2 977 661 469	2 967 638 629	2 969 622 732	2 637 522 383
25221540	---- Andere artikelen voor vervoer of verpakking, van kunststof	x 1 000 EUR p/st	8 627 389 708 623	8 512 316 533 974	8 804 306 680 467	9 193 393 517 346
2523	-- Kunststofartikelen voor de bouw	x 1 000 EUR -	34 598	33 735	35 638	38 269
	waarvan:					
25231300	--- Reservoirs ... e.d. bergingsmiddelen, inhoud > 300 l, van kunststof	x 1 000 EUR kg	862 171 195	1 299 230 946	1 125 201 710	931 172 340
252314	--- Deuren en ramen, alsmede kozijnen daarvoor en drempels voor deuren; blinden, jaloezieën en dergelijke	x 1 000 EUR kg	20 499 2 766 518	19 147 2 707 381	21 566 2 868 299	24 767 3 332 991
25231450	---- Deuren en ramen, kozijnen en drempels, van kunststof	x 1 000 EUR kg	18 260 2 246 430	16 920 2 134 555	19 487 2 409 431	22 348 2 808 311
25231470	---- Blinden, jaloezieën, rolluiken ... en dergelijke artikelen alsmede delen, van kunststof	x 1 000 EUR kg	2 239 520 088	2 227 572 826	2 079 458 868	2 419 524 680
252315	--- Andere kunststofartikelen voor de bouw n.e.g.	x 1 000 EUR kg	6 046 1 940 391	6 549 2 168 651	6 365 2 294 537	5 918 1 997 200
25231550	---- Garnituren en beslag, om blijvend te worden bevestigd, van kunststof	x 1 000 EUR kg	3 882 1 211 673	4 044 1 360 477	3 915 1 487 797	3 507 1 165 874
25231590	---- Andere artikelen van kunststof voor de bouw	x 1 000 EUR kg	2 164 728 718	2 504 808 174	2 449 806 740	2 411 831 326
2524	-- Overige producten van kunststof	x 1 000 EUR -	107 625	101 826	93 693	108 700
	waarvan:					
252421	--- Platen, vellen, foliën, strippen en andere platte producten van kunststof, zelfklevend, op rollen, met een breedte	x 1 000 EUR kg	4 143 711 331	3 346 605 025	3 241 588 204	4 309 718 504
252422	--- Andere zelfklevende band, platen, strippen, vellen, foliën, op rollen, en andere platte producten van kunststof	x 1 000 EUR kg	12 621 2 046 237	11 676 1 973 006	11 236 1 896 203	13 419 2 192 719
252423	--- Vaatwerk, andere huishoudelijke artikelen en toiletartikelen, van kunststofwaarvan:	x 1 000 EUR kg	13 190 2 813 474	13 461 2 787 313	12 191 2 970 186	12 861 2 956 199
25242320	---- Keuken- en tafelgerei van kunststof	x 1 000 EUR kg	10 644 1 993 238	10 911 1 977 040	9 928 2 150 925	10 183 2 053 138
252428	--- Beslag voor meubelen, carrosserieën en dergelijke, versieringsvoorwerpen e.d. van kunststofwaarvan:	x 1 000 EUR -	38 761	38 206	32 711	35 025
25242870	---- Andere artikelen van kunststof en artikelen van ander materiaal	x 1 000 EUR -	28 611	29 552	26 013	27 519

(1) Leveringen m.i.v. aan het buitenland geleverd maakloonwerk.

(2) Statistische classificatie van producten gekoppeld aan activiteiten - CPA (2-6 cijfers); Prodcom-lijst (8 cijfers).

PRODCOM - Leveringen per product

Leveringen (1) in waarde en in hoeveelheid volgens de CPA en de Prodcorm-lijst (voorlopige cijfers) - vervolg

Code (2)	Omschrijving	Eenheid	2002			
			Maart	April	Mei	Juni
252490	--- Vervaardiging van kunststofartikelen	x 1 000 EUR kg	19 266 2 010 468	18 547 2 064 292	17 429 1 954 700	21 493 2 132 319
	waarvan:					
25249010	---- Delen van kunststof voor machines, kernreactoren, stoomketels, mechanieke werktuigen	x 1 000 EUR kg	1 614 107 787	1 700 134 171	1 293 98 233	1 544 98 553
25249030	---- Delen van kunststof voor zend- of ontvangapparaten, radio- en televisietoestellen	x 1 000 EUR kg	2 569 354 952	2 344 349 191	2 556 359 487	2 904 422 006
25249060	---- Delen van kunststof voor voertuigen voor vervoer over land	x 1 000 EUR kg	8 652 993 020	8 435 983 402	8 234 1 000 461	9 563 1 064 580
26	OVERIGE NIET-METAALHOUDENDE MINERALE PRODUCTEN WAARVAN:	x 1 000 EUR -	447 191	469 365	460 812	480 619
261	- GLAS EN PRODUCTEN VAN GLAS	x 1 000 EUR -	152 587	148 954	147 585	152 953
26111	-- Vuurgepolijst glas ("float glass")	x 1 000 EUR m2	34 832 9 258 659	36 552 10 225 157	36 996 10 496 436	39 336 10 548 584
	waarvan:					
26111280	--- Ander vuurgepolijst, geslepen of gepolijst glas, n.e.g.	x 1 000 EUR m2	11 408 4 074 367	11 869 4 375 562	12 449 4 482 377	13 485 4 955 659
26121	-- Gevormd en bewerkt vlakglas	x 1 000 EUR -	62 354	61 813	60 289	64 252
261211	--- Glas, in platen, gebogen, met schuin geslepen randen, gegraveerd, van gaten voorzien, geëmailleerd, enz.	x 1 000 EUR kg	3 788 3 331 698	3 556 3 143 044	3 658 3 270 703	3 827 3 470 873
261212	--- Veiligheidsglas	x 1 000 EUR -	33 231	33 535	32 308	34 540
	waarvan:					
26121230	---- Veiligheidsglas bestaande uit geharde glasplaten, n.e.g.	x 1 000 EUR m2	2 606 79 622	2 569 75 982	2 364 74 889	2 247 70 768
26121255	---- Veiligheidsglas bestaande uit opeengekitte glasplaten, voor automobielen	x 1 000 EUR kg	3 919 1 671 508	3 501 1 505 890	3 953 1 716 931	9 481 3 268 386
26121270	---- Veiligheidsglas bestaande uit opeengekitte glasplaten, n.e.g.	x 1 000 EUR m2	10 665 598 721	10 224 581 086	9 972 565 481	11 621 674 249
261213	--- Spiegels van glas; meerwandig glas voor isoleringsdoeleinden	x 1 000 EUR -	25 335	24 721	24 323	25 884
26121330	---- Meerwandig glas voor isoleringsdoeleinden	x 1 000 EUR m2	18 206 439 624	18 454 442 057	18 601 448 075	20 268 507 107
26121390	---- Andere spiegels van glas, ook indien omlijst	x 1 000 EUR kg	7 129 11 483 362	6 267 10 006 771	5 722 8 674 186	5 617 8 605 791
26131	-- Holgas	x 1 000 EUR -	12 267	10 792	11 536	11 308
26141	-- Glasvezels	x 1 000 EUR kg	28 131 19 848 485	25 922 18 603 257	23 857 17 026 143	23 002 16 423 173
261411	--- Lonten, rovings en garens, ook indien gesneden, van glasvezels	x 1 000 EUR kg	13 426 8 699 008	12 215 8 393 557	11 439 7 482 510	7 947 5 172 970
261412	--- Vliezen, netten, matten, matrassen, platen en dergelijke niet-geweven producten van glasvezels	x 1 000 EUR kg	14 705 11 149 477	13 707 10 209 700	12 418 9 543 633	15 055 11 250 203
2615	-- Overig bewerkt glas, inclusief technisch glaswerk	x 1 000 EUR -	15 003	13 875	14 907	15 055

(1) Leveringen m.i.v. aan het buitenland geleverd maakloonwerk.

(2) Statistische classering van producten gekoppeld aan activiteiten - CPA (2-6 cijfers): Prodcorm-lijst (8 cijfers).

**Leveringen (1) in waarde en in hoeveelheid volgens de CPA en de Prodcom-lijst
(voorlopige cijfers) - vervolg**

Code (2)	Omschrijving	Eenheid	2002			
			Maart	April	Mei	Juni
26151	--- Overig half-afgewerkt glas	x 1 000 EUR kg	9 148 12 107 101	8 923 11 215 862	10 011 11 214 794	9 652 10 400 074
26152	--- Technisch en ander glaswerk	x 1 000 EUR -	5 854	4 952	4 897	5 403
26251	- ARTIKELEN VAN KERAMISCHE STOFFEN N.E.G.	x 1 000 EUR kg	478 22 333	258 15 175	419 24 544	493 11 537
26261	- VUURVASTE KERAMISCHE PRODUCTEN	x 1 000 EUR kg	6 238 5 001 228	5 424 4 544 474	6 076 5 712 150	6 249 5 891 257
	WAARVAN:					
26261300	-- Vuurvast cement/mortel/beton en dergelijke vuurvaste preparaten, n.e.g.	x 1 000 EUR kg	1 277 1 887 631	1 253 1 869 522	1 414 2 163 278	1 469 2 238 264
26401	- BAKSTENEN, TEGELS EN ANDER BOUWMATERIAAL, VAN GEBAKKEN KLEI	x 1 000 EUR -	24 875	25 618	26 130	25 998
	WAARVAN:					
264011	-- Bakstenen, vloerstroken (hourdis), balkbekleding en dergelijke, van niet-vuurvaste keramische stoffenwaarvan:	x 1 000 EUR -	19 622	19 670	20 681	19 771
26401113	--- Bakstenen voor binnenmuren	x 1 000 EUR m3	5 407 118 631	5 635 120 720	6 233 134 472	5 741 121 554
26401115	--- Gevelstenen	x 1 000 EUR m3	13 184 83 475	13 036 87 148	13 514 87 588	12 982 83 373
265	- CEMENT, KALK EN GIPS	x 1 000 EUR kg	66 208 956 119 161	71 254 1 019 740 068	68 809 1 024 126 459	69 515 990 940 443
	WAARVAN:					
26511	-- Cement	x 1 000 EUR kg	51 369 776 667 547	54 996 826 872 416	54 342 850 326 237	55 318 818 544 257
26511100	--- Cementklinker	x 1 000 EUR kg	4 697 110 583 948	5 225 113 461 594	5 699 125 201 643	5 059 109 955 995
265112	--- Hydraulisch cement (ander dan cementklinker) waarvan:	x 1 000 EUR kg	46 672 666 083 599	49 771 713 410 822	48 643 725 124 594	50 259 708 588 262
26511290	---- Ander hydraulisch cement	x 1 000 EUR kg	18 368 261 107 000	19 471 281 072 000	20 103 319 683 000	22 647 327 821 000
26521033	-- Ongebluste kalk	x 1 000 EUR kg	9 627 133 225 950	10 328 142 476 780	8 784 126 765 040	8 840 127 283 560
266	- WERKEN VAN BETON, GIPS EN CEMENT	x 1 000 EUR -	145 661	159 571	153 333	162 848
2661	-- Werken van beton voor de bouw	x 1 000 EUR -	75 765	87 319	82 564	86 886
26611	--- Werken van beton voor de bouw	x 1 000 EUR kg	74 291 896 717 192	84 573 1 027 015 166	80 817 1 004 036 820	84 286 1 075 775 494
266111	---- Dakpannen, tegels, bouwstenen en dergelijke artikelen, van cement, van beton of van kunststeen	x 1 000 EUR kg	23 631 415 710 016	29 664 489 036 992	28 425 473 840 363	28 436 492 394 280
26611130	----- Blokken en stenen voor het bouwbedrijf, van cement, beton of kunststeen	x 1 000 EUR kg	7 460 180 820 069	8 965 215 980 945	8 464 206 665 808	8 357 200 193 631
26611150	----- Tegels en dergelijke artikelen, van cement, beton of kunststeen	x 1 000 EUR kg	16 171 234 889 947	20 700 273 056 047	19 961 267 174 555	20 079 292 200 649
26611200	----- Geprefabriceerde bouwelementen van cement, beton of kunststeen	x 1 000 EUR kg	46 024 435 780 159	49 561 489 009 959	47 840 488 351 463	51 044 539 550 135

(1) Leveringen m.i.v. aan het buitenland geleverd maakloonwerk.

(2) Statistische classering van producten gekoppeld aan activiteiten - CPA (2-6 cijfers): Prodcom-lijst (8 cijfers).

PRODCOM - Leveringen per product

Leveringen (1) in waarde en in hoeveelheid volgens de CPA en de Prodcom-lijst (voorlopige cijfers) - vervolg

Code (2)	Omschrijving	Eenheid	2002			
			Maart	April	Mei	Juni
26611300	---- Buizen van cement, beton of kunststeen	x 1 000 EUR kg	4 636 45 227 017	5 347 48 968 215	4 553 41 844 994	4 807 43 831 079
26612000	--- Geprefabriceerde bouwwerken van cement	x 1 000 EUR -	1 474	2 746	1 747	2 600
266210	-- Werken van gips voor de bouw	x 1 000 EUR m2	8 942 5 583 288	8 718 5 387 950	8 141 5 027 023	7 909 4 964 954
26631000	-- Stortklaar beton	x 1 000 EUR kg	46 636 1 830 362 341	47 475 1 861 796 740	47 612 1 859 901 171	52 818 2 053 760 327
26641000	-- Fabrieksmatig vervaardigde mortel	x 1 000 EUR kg	3 682 69 202 679	3 723 75 908 282	3 641 71 432 341	3 775 72 669 713
26651	-- Artikelen van vezelcement	x 1 000 EUR -	7 159	8 578	7 806	8 062
26661	-- Andere werken van gips, beton en cement	x 1 000 EUR kg	3 477 24 842 421	3 758 26 377 323	3 569 25 418 089	3 397 27 427 130
26701	- STEEN EN WERKEN DAARVAN	x 1 000 EUR kg	18 693 125 669 274	20 607 160 300 892	22 203 143 419 741	22 948 139 910 087
26701100	-- Marmer, travertijn, albast, behakt/bezaagd, platte/effen kanten, anders bew.	x 1 000 EUR kg	3 176 2 844 152	2 578 2 282 066	2 840 2 445 043	3 245 2 698 420
267012	-- Andere werken van steen, bewerkte steen daaronder begrepen; andere korrels en splinters, kunstmatig gekleurdwaaran:	x 1 000 EUR kg	15 518 122 825 122	18 029 158 018 826	19 363 140 974 698	19 704 137 211 667
26701210	--- Stenen voor bestrating, plaveien ..., van natuursteen (excl. leisteen)	x 1 000 EUR kg	3 243 40 754 093	3 834 51 587 834	3 705 47 084 960	3 478 44 874 963
26701240	--- Andere kalksteen, n.e.g., behakt/bezaagd, platte/effen kanten, anders bewerkt	x 1 000 EUR kg	3 753 4 920 416	3 509 5 007 331	3 916 4 969 192	3 932 4 891 831
26701260	--- Graniet, behakt/bezaagd, platte/effen kanten, anders bewerkt	x 1 000 EUR kg	6 907 7 748 231	8 946 9 935 842	10 095 10 975 534	10 253 10 856 041
268	- ANDERE NIET-METAALHOUDENDE MINERALE PRODUCTEN	x 1 000 EUR -	26 264	30 356	30 402	33 181
26811	-- Schuur-, slijp- en polijstmiddelen	x 1 000 EUR -	1 101	1 186	1 208	1 319
26821	-- Overige niet-metaalhoudende minerale producten n.e.g. waarvan:	x 1 000 EUR -	25 163	29 170	29 194	31 862
268212	--- Werken van asfalt of van dergelijke producten	x 1 000 EUR -	13 570	16 472	16 913	17 730
26821253	---- Dakbedekkingsmateriaal of dampdichte vliezen gebaseerd op bitumen in rollen	x 1 000 EUR m2	9 211 3 789 365	11 391 4 989 637	11 441 5 020 288	12 110 5 268 659
26821290	---- Producten gebaseerd op bitumeuse bindmiddelen (niet in rollen)	x 1 000 EUR kg	4 359 17 404 055	5 082 17 170 420	5 472 17 828 006	5 621 17 940 348
268216	--- Niet-metaalhoudende minerale producten n.e.g. waarvan:	x 1 000 EUR kg	10 064 21 196 058	10 664 29 562 707	9 917 25 413 403	11 653 24 536 039
26821630	---- Mengsels en werken van minerale stoffen voor warmte-isolering, geluiddemping	x 1 000 EUR kg	7 885 6 568 603	7 854 6 326 835	7 582 6 418 131	9 004 7 591 106
27	METALEN IN PRIMAIRE FORM (M.U.V. VERVAARDIGING VAN IJZER EN STAAL EN VAN FERRO-LEGERINGEN (EGKS))	x 1 000 EUR -	402 068	399 378	402 055	384 669

(1) Leveringen m.i.v. aan het buitenland geleverd maakloonwerk.

(2) Statistische classering van producten gekoppeld aan activiteiten - CPA (2-6 cijfers); Prodcom-lijst (8 cijfers).

**Leveringen (1) in waarde en in hoeveelheid volgens de CPA en de Prodcom-lijst
(voorlopige cijfers) - vervolg**

Code (2)	Omschrijving	Eenheid	2002			
			Maart	April	Mei	Juni
272	- BUIZEN	x 1 000 EUR kg	14 844 22 163 116	16 079 23 281 610	14 182 20 119 580	14 993 20 417 965
272120	-- Hulpstukken (fittings) voor buisleidingen, van ijzer of van staal, gegoten	x 1 000 EUR kg	1 317 426 729	1 475 427 234	1 288 412 910	1 614 508 474
2722	-- Buizen en hulpstukken (fittings) van staal	x 1 000 EUR kg	13 527 21 736 387	14 604 22 854 376	12 894 19 706 670	13 379 19 909 491
272210	--- Buizen, pijpen en holle profielen, van ijzer of van staal	x 1 000 EUR kg	11 409 21 200 586	12 177 22 351 402	10 685 19 227 515	11 156 19 444 055
272220	--- Hulpstukken (fittings) voor buisleidingen, van ijzer of van staal, n.e.g.	x 1 000 EUR kg	2 118 535 801	2 427 502 974	2 209 479 155	2 223 465 436
273	- OVERIG IJZER EN STAAL EN NIET-EGKS-FERROLEGERINGEN WAARVAN:	x 1 000 EUR -	75 088	80 721	78 961	80 401
2732	-- Koud gewalst bandstaal	x 1 000 EUR -	9 532	10 072	8 757	9 519
	waarvan:					
27321017	--- Koudgewalste producten, breedte <= 500 mm, C < 0,25%, van niet-gelegeerd elektroplaat, niet gegloeid	x 1 000 EUR kg	6 668 11 414 950	7 396 11 445 523	5 836 9 620 395	6 398 10 623 478
27322013	--- Koudgewalste producten, niet-gelegeerd, breedte <= 500 mm, dompel metallisch bekleed	x 1 000 EUR kg	2 212 5 241 506	2 206 5 037 693	2 198 5 010 227	2 601 5 902 860
27331	-- Koud gevormde of koud gefelste producten van ijzer, van niet-gelegeerd staal of van roestvrij	x 1 000 EUR kg	15 802 18 092 727	16 873 20 572 465	17 204 20 463 748	18 419 22 619 173
273311	--- Profielen van ijzer of van niet-gelegeerd staal	x 1 000 EUR kg	12 657 14 575 183	13 566 16 721 635	14 290 17 436 799	15 497 19 770 066
27331200	--- Koudgevormde profielen, verkregen uit platte producten, van roestvrij staal	x 1 000 EUR kg	3 144 3 517 544	3 307 3 850 830	2 914 3 026 949	2 922 2 849 107
27341	-- Draad	x 1 000 EUR kg	43 629 61 424 272	47 834 65 401 596	46 973 63 228 389	46 616 62 406 567
	waarvan:					
27341130	--- Draad van niet-gelegeerd staal, C < 0,25%	x 1 000 EUR kg	22 820 44 102 213	25 377 46 354 946	25 354 45 807 681	25 075 44 757 264
274	- NON-FERRO METALEN WAARVAN:	x 1 000 EUR kg	288 383 132 697 833	279 287 132 664 530	287 698 136 406 742	267 973 139 078 920
27421	-- Ruw aluminium; aluminiumoxyde	x 1 000 EUR kg	7 665 3 522 697	5 627 3 264 251	5 114 2 895 996	4 547 2 662 491
274222	-- Staven en profielen, van aluminium	x 1 000 EUR kg	28 221 8 824 300	31 754 11 263 245	29 805 10 647 185	31 220 10 950 544
27422500	-- Bladaluminium, dikte (zonder onderlaag) < 0,2 mm	x 1 000 EUR kg	9 217 3 100 067	10 123 3 515 609	10 309 3 708 912	9 807 3 410 916
2743	-- Lood, zink en tin en werken daarvan	x 1 000 EUR kg	49 279 46 067 619	50 265 44 985 315	47 549 44 855 641	45 624 49 437 199
2744	-- Werken van koper	x 1 000 EUR kg	93 461 50 636 604	87 264 47 380 806	95 799 51 687 968	88 580 51 190 461
	waarvan:					
27442	--- Halfabrikaten van koper of van koperlegeringen	x 1 000 EUR kg	51 154 24 178 475	50 937 23 986 526	56 666 26 574 114	50 384 25 158 244
275	- GIETEN VAN METALEN	x 1 000 EUR kg	23 752 9 438 025	23 292 9 471 545	21 214 8 755 693	21 302 9 113 812

(1) Leveringen m.i.v. aan het buitenland geleverd maakloonwerk.

(2) Statistische classering van producten gekoppeld aan activiteiten - CPA (2-6 cijfers); Prodcom-lijst (8 cijfers).

PRODCOM - Leveringen per product

Leveringen (1) in waarde en in hoeveelheid volgens de CPA en de Prodcom-lijst (voorlopige cijfers) - vervolg

Code (2)	Omschrijving	Eenheid	2002			
			Maart	April	Mei	Juni
27511	-- Gieten van ijzer	x 1 000 EUR kg	8 174 6 685 778	8 718 6 945 571	7 901 6 570 280	8 442 6 937 982
	waarvan:					
27511290	--- Delen van nodulair gietijzer voor ander gebruik	x 1 000 EUR kg	1 283 1 247 784	1 250 1 245 411	1 318 1 303 402	1 376 1 297 196
275113	--- Gieten van grijs gietijzer	x 1 000 EUR kg	5 453 4 746 862	6 135 5 045 968	5 346 4 637 256	5 850 4 997 875
	waarvan:					
27511350	---- Delen van overig (lamellair) gietijzer voor andere machines	x 1 000 EUR kg	4 371 3 533 416	4 622 3 710 077	3 968 3 319 163	4 517 3 682 005
27521090	-- Delen van gietstaal voor ander gebruik	x 1 000 EUR kg	2 957 1 031 375	2 150 793 649	1 996 689 345	1 908 732 964
275310	-- Gieten van lichte metalen	x 1 000 EUR kg	10 883 1 541 608	10 701 1 565 479	9 705 1 332 199	9 287 1 272 401
275410	-- Gieten van andere non-ferrometalen	x 1 000 EUR kg	1 739 179 264	1 723 166 846	1 612 163 869	1 665 170 465
28	PRODUKTEN VAN METAAL, ANDERE DAN MACHINES EN APPARATEN	x 1 000 EUR -	547 524	567 320	530 701	579 799
281	- METALEN CONSTRUCTIEWERKEN	x 1 000 EUR -	171 385	179 672	168 929	184 372
2811	-- Metalen constructiewerken en delen daarvan	x 1 000 EUR -	134 143	137 157	132 914	143 828
281110	--- Geprefabriceerde bouwwerken van metaal	x 1 000 EUR -	28 736	27 203	29 026	30 189
28111030	---- Geprefabriceerde bouwwerken van ijzer of van staal	x 1 000 EUR -	25 389	23 810	26 484	27 391
28111050	---- Geprefabriceerde bouwwerken van aluminium	x 1 000 EUR -	3 347	3 393	2 542	2 798
28112	--- Metalen constructiewerken en delen daarvan	x 1 000 EUR kg	98 236 52 890 115	104 371 55 774 714	99 302 52 360 131	108 070 57 709 254
28112100	---- Bruggen en brugdelen, van ijzer of van staal	x 1 000 EUR kg	2 781 1 986 402	3 075 1 783 536	4 462 2 796 511	3 199 2 196 634
28112200	---- Vakwerkmasten en andere masten, van ijzer of van staal	x 1 000 EUR kg	521 85 995	650 111 055	538 102 819	537 102 675
281123	---- Andere constructiewerken en delen daarvan, platen, staven, profielen, buizen e.d. van ijzer, staal of aluminiumwaarvan:	x 1 000 EUR kg	94 933 50 817 718	100 646 53 880 123	94 303 49 460 801	104 334 55 409 945
28112340	----- Andere constructiewerken, hoofdzakelijk bestaande uit gelaagde profielplaten met isolerende tussenlaag	x 1 000 EUR kg	10 857 5 743 328	10 360 5 145 531	10 674 5 522 064	11 495 5 751 886
28112350	----- Andere constructiewerken, hoofdzakelijk bestaande uit andere platen	x 1 000 EUR kg	8 920 4 227 111	7 537 3 244 587	5 885 2 113 931	8 106 3 184 469
28112360	----- Andere constructiewerken van ijzer of van staal	x 1 000 EUR kg	55 454 32 049 495	64 666 37 937 128	57 492 33 195 125	65 387 37 211 522
28112370	----- Constructiewerken en delen van constructiewerken, van aluminium, n.e.g.	x 1 000 EUR kg	15 433 1 834 628	14 500 1 759 275	16 069 2 041 224	15 368 1 863 678
28119000	--- Installatie van zelfvervaardigde metalen constructiewerken	x 1 000 EUR -	7 171	5 583	4 586	5 569

(1) Leveringen m.i.v. aan het buitenland geleverd maakloonwerk.

(2) Statistische classering van producten gekoppeld aan activiteiten - CPA (2-6 cijfers): Prodcom-lijst (8 cijfers).

**Leveringen (1) in waarde en in hoeveelheid volgens de CPA en de Prodcom-lijst
(voorlopige cijfers) - vervolg**

Code (2)	Omschrijving	Eenheid	2002			
			Maart	April	Mei	Juni
281210	- - Deuren en ramen, alsmede kozijnen daarvoor en drempels, van ijzer, van staal en van aluminium	x 1 000 EUR p/st	37 242 329 182	42 515 302 847	36 015 264 006	40 545 333 121
28121030	- - - Deuren en ramen, kozijnen en drempels, van ijzer of van staal	x 1 000 EUR p/st	6 033 30 157	6 758 30 295	5 642 34 432	6 495 23 879
28121050	- - - Deuren en ramen, kozijnen en drempels, van aluminium	x 1 000 EUR p/st	31 209 299 025	35 758 272 552	30 373 229 574	34 049 309 242
282	- TANKS, RESERVOIRS EN BERGINGSMIDDELEN, VAN METAAL; RADIATOREN EN KETELS VOOR CENTRALE VERWARMING	x 1 000 EUR -	70 610	70 701	60 149	75 294
2821	- - Tanks, reservoirs en bergingsmiddelen, van metaal	x 1 000 EUR -	29 457	29 352	16 303	24 041
28211	- - - Tanks, reservoirs en bergingsmiddelen, van ijzer, van staal of van aluminium waarvan:	x 1 000 EUR kg	27 830 8 476 357	27 957 7 300 088	14 951 4 471 813	22 480 5 982 121
28211130	- - - - Andere reservoirs, kuipen e.d. bergingsmiddelen, voor vloeistoffen	x 1 000 EUR kg	13 033 3 792 788	11 800 3 619 732	6 537 1 974 307	10 104 2 781 053
28211150	- - - - Reservoirs, kuipen e.d. bergingsmiddelen van ijzer of van staal, met een inhoud > 300 l, voor vaste stoffen	x 1 000 EUR kg	5 306 2 433 811	3 375 1 315 360	3 662 1 048 562	3 559 1 317 894
28219000	- - - Reparatie en onderhoud van tanks, reservoirs en bergingsmiddelen, van metaal	x 1 000 EUR -	1 626	1 395	1 352	1 562
2822	- - Radiatoren en ketels voor centrale verwarming	x 1 000 EUR -	41 153	41 349	43 847	51 253
28221	- - - Radiatoren en ketels	x 1 000 EUR -	20 974	22 752	23 328	26 530
	waarvan:					
28221150	- - - - Radiatoren, niet-elektrisch verwarmd, en delen daarvan, van ijzer/staal	x 1 000 EUR kg	18 524 10 791 745	20 785 10 122 090	20 757 9 743 187	23 669 11 251 052
28229000	- - - Reparatie en onderhoud van ketels voor centrale verwarming, al dan niet voor huishoudelijk gebruik	x 1 000 EUR -	20 179	18 597	20 518	24 723
2830	- STOOMKETELS, ANDERE DAN WARMWATERKETELS VOOR DE CENTRALE VERWARMING WAARVAN:	x 1 000 EUR -	28 621	34 488	34 464	38 020
28309	- - Installatie, reparatie en onderhoud van stoomketels (excl. warmwaterketels voor centrale verwarming)	x 1 000 EUR -	24 208	24 082	24 381	26 899
28309100	- - - Installatie van stoomketels, excl. warmwaterketels voor de centrale verwarming en van industriële leidingstelsels	x 1 000 EUR -	16 521	17 674	16 972	16 354
28309200	- - - Reparatie en onderhoud van stoomketels, excl. warmwaterketels voor de centrale verwarm. en van industr. leidingstelsels	x 1 000 EUR -	7 687	6 407	7 410	10 545
2840	- SMEDEN, PERSEN, STAMPEN EN PROFIELWALSEN VAN METAAL; POEDERMETALLURGIEWAARVAN:	x 1 000 EUR -	14 661	14 545	16 072	13 572
284012	- - Stampen van metaal	x 1 000 EUR -	5 118	5 709	5 781	4 586
	waarvan:					
28401270	- - - Delen van stampwerk van staal voor andere machines	x 1 000 EUR kg	364 165 650	533 179 427	389 160 230	508 164 235
284013	- - Andere vormbewerkingen van metaal	x 1 000 EUR kg	9 326 2 335 500	8 632 2 261 576	10 052 2 643 041	8 832 2 322 613
28401330	- - - Pers-, trek- en stansdelen van staal voor andere machines	x 1 000 EUR kg	2 378 758 751	1 957 623 382	3 350 1 063 709	2 727 876 289

(1) Leveringen m.i.v. aan het buitenland geleverd maakloonwerk.

(2) Statistische classering van producten gekoppeld aan activiteiten - CPA (2-6 cijfers); Prodcom-lijst (8 cijfers).

PRODCOM - Leveringen per product

Leveringen (1) in waarde en in hoeveelheid volgens de CPA en de Prodcom-lijst (voorlopige cijfers) - vervolg

Code (2)	Omschrijving	Eenheid	2002			
			Maart	April	Mei	Juni
28401340	--- Pers-, trek- en stansdelen van staal voor elektrotechnische producten	x 1 000 EUR kg	1 998 107 654	1 913 103 052	2 048 110 306	1 846 99 416
28401370	--- Pers-, trek- en stansdelen van non-ferrometalen	x 1 000 EUR kg	4 949 1 469 095	4 762 1 535 142	4 654 1 469 026	4 259 1 346 908
285	- OPPERVLAKTEBEHANDELING VAN METAAL; ALGEMENE METAALBEWERKING	x 1 000 EUR -	95 672	97 402	92 511	98 335
2851	- - Oppervlaktebehandeling van metaal	x 1 000 EUR -	46 935	48 194	47 515	52 237
28511	--- Bekleden van metaal	x 1 000 EUR -	23 936	24 175	24 714	27 460
285111	---- Bekleden van metaal met metaal	x 1 000 EUR -	17 683	17 803	18 462	20 012
	waarvan:					
28511130	----- Metallische laag (Dompel)	x 1 000 EUR -	5 355	5 210	5 115	5 459
28511190	----- Overige metallische lagen (electrolytisch en chemisch vernikkelen, verkoperen, verchromen, enz.)	x 1 000 EUR -	1 128	1 004	1 255	1 230
285112	---- Bekleden van metaal met ander materiaal dan metaal	x 1 000 EUR -	6 252	6 372	6 252	7 448
28512	--- Andere behandeling van metaal	x 1 000 EUR -	22 999	24 019	22 801	24 777
28512100	---- Warmtebehandeling (harden e.d.)	x 1 000 EUR -	2 071	1 843	1 990	1 930
285122	---- Andere oppervlaktebehandeling van metaal	x 1 000 EUR -	20 928	22 175	20 811	22 847
	waarvan:					
28512230	----- Lakken e.d.	x 1 000 EUR -	7 700	8 211	7 765	8 375
28512290	----- Overige oppervlaktebewerkingen van metalen	x 1 000 EUR -	10 292	10 953	10 253	11 557
285210	- - Algemene metaalbewerking	x 1 000 EUR kg	48 738 11 592 088	49 208 11 738 536	44 996 10 749 102	46 098 10 385 630
	waarvan:					
28521033	--- Delen, gedraaid van metaal, voor machines	x 1 000 EUR kg	16 541 3 296 137	16 759 3 247 836	16 764 3 388 673	18 383 3 865 547
28521035	--- Delen, gedraaid van metaal, voor voertuigen voor vervoer over land	x 1 000 EUR kg	24 796 6 734 393	26 039 7 062 888	21 709 5 607 985	21 348 5 216 392
28521055	--- Delen, gedraaid van metaal, voor optische- en precisie- instrumenten	x 1 000 EUR kg	1 139 70 526	1 299 96 255	1 349 101 383	1 317 77 968
28521070	--- Delen, gedraaid van metaal, voor ander gebruik	x 1 000 EUR kg	1 713 517 811	1 498 443 460	1 410 404 860	1 651 476 993
286	- MESSENMAKERSWERK, GEREEDSCHAP EN IJZERWAREN	x 1 000 EUR -	36 196	37 193	33 847	42 807
	WAARVAN:					
286250	- - Ander gereedschap	x 1 000 EUR -	8 897	8 078	7 124	9 077
	waarvan:					
28625024	--- Trekstenen, -matrijzen, pers- of extrusiematrijzen voor metaalbewerking	x 1 000 EUR kg	1 988 81 937	1 935 91 767	1 695 74 996	1 711 67 816

(1) Leveringen m.i.v. aan het buitenland geleverd maakloonwerk.

(2) Statistische classering van producten gekoppeld aan activiteiten - CPA (2-6 cijfers); Prodcom-lijst (8 cijfers).

**Leveringen (1) in waarde en in hoeveelheid volgens de CPA en de Prodcorn-lijst
(voorlopige cijfers) - vervolg**

Code (2)	Omschrijving	Eenheid	2002			
			Maart	April	Mei	Juni
28625033	--- Gereedschap voor het stampen en stansen, voor metaalbewerking	x 1 000 EUR kg	1 034 16 779	841 10 791	751 10 459	797 9 975
28625039	--- Gereedschap voor het stampen en stansen, andere	x 1 000 EUR kg	326 4 551	503 7 516	423 6 120	349 4 986
28631	-- Hangsloten, grendelsloten en andere sloten, sleutels en delen daarvan, van onedel metaalwaarvan:	x 1 000 EUR -	16 483	16 948	15 819	22 717
286314	--- Schamieren, garnituren, beslag en dergelijke, van onedel metaal, voor automobielen, deuren, vensters, e.d.waarvan:	x 1 000 EUR kg	13 703 1 873 291	14 309 2 057 619	13 445 1 906 407	20 261 2 439 878
28631410	---- Schamieren en andere hengsels, van onedel metaal	x 1 000 EUR kg	857 71 840	670 85 925	657 69 915	617 71 034
28631440	---- Garnituren, beslag, ..., voor gebouwen, van onedel metaal, n.e.g.	x 1 000 EUR kg	9 610 1 150 473	10 162 1 256 873	9 862 1 247 523	16 031 1 640 081
287	- OVERIGE PRODUCTEN VAN METAAL	x 1 000 EUR -	130 379	133 318	124 729	127 397
28711	-- Reservoirs, fusten, trommels, bussen, bliken en dergelijke bergingsmiddelen (andere dan voor gas), van ijzer of staal	x 1 000 EUR p/st	7 049 474 989	6 237 460 005	6 429 446 802	5 745 504 438
28721	-- Bergingsmiddelen van licht metaal	x 1 000 EUR -	15 894	16 843	15 334	16 686
287211	--- Bergingsmiddelen van licht metaal (ander dan aluminium)	x 1 000 EUR p/st	13 857 119 964 082	14 954 158 780 077	13 879 153 558 839	15 327 155 392 751
28731	-- Artikelen van draad	x 1 000 EUR -	36 528	37 975	34 699	35 401
287313	--- Metaaldoek, -gaas en traliewerk, van ijzer-, staal- of koperdraad; plaat-gaas, plaat- of bandstaal of -koper	x 1 000 EUR kg	19 216 22 803 663	19 700 23 748 790	17 814 21 424 572	18 376 21 912 929
2874	-- Bouten, schroeven, moeren, kettingen en veren	x 1 000 EUR -	8 663	8 396	8 819	7 998
287411	--- Artikelen met schroefdraad, van ijzer of van staal, n.e.g.	x 1 000 EUR -	4 010	3 782	3 851	3 946
28741190	---- Artikelen met schroefdraad, n.e.g., van ijzer of van staal	x 1 000 EUR kg	2 493 2 106 343	2 468 1 967 405	2 569 2 022 050	2 663 2 231 304
28741230	--- Sluitringen n.e.g.	x 1 000 EUR kg	363 276 637	340 204 843	345 251 487	464 272 614
287414	--- Veren en veerbladen, van ijzer of van staal; veren van koper	x 1 000 EUR kg	3 124 1 041 597	3 273 1 083 276	3 659 1 359 821	2 664 707 881
28741433	---- Drukveren (excl. voluutveren) van ijzer of van staal, koud gevormd	x 1 000 EUR kg	219 38 551	226 37 992	239 40 590	277 42 356
28741435	---- Trekveren van ijzer of van staal, koud gevormd	x 1 000 EUR kg	93 23 994	86 21 660	84 22 660	100 24 569
28741437	---- Andere schroefveren van staal, koud gevormd	x 1 000 EUR kg	224 52 908	202 47 823	211 53 003	192 51 579
28741460	---- Veren n.e.g., van ijzer of van staal	x 1 000 EUR kg	895 81 601	999 94 861	884 74 772	1 008 102 633
2875	-- Overige producten van metaal, n.e.g.	x 1 000 EUR -	62 245	63 868	59 448	61 567

(1) Leveringen m.i.v. aan het buitenland geleverd maakloonwerk.

(2) Statistische classering van producten gekoppeld aan activiteiten - CPA (2-6 cijfers); Prodcorn-lijst (8 cijfers).

PRODCOM - Leveringen per product

Leveringen (1) in waarde en in hoeveelheid volgens de CPA en de Prodcou-list (voorlopige cijfers) - vervolg

Code (2)	Omschrijving	Eenheid	2002			
			Maart	April	Mei	Juni
28751	--- Metaalwaren voor huishoudelijk gebruik	x 1 000 EUR	11 576	11 309	11 399	10 047
	-	-				
287511	---- Gootstenen, wasbakken, badkuipen en andere toiletartikelen van ijzer, staal, koper of aluminium	x 1 000 EUR	910	1 034	914	956
	-	-				
287512	---- Keukengerei en huishoudelijke artikelen, alsmede delen daarvan, van ijzer, staal, koper of aluminiumwaarvan:	x 1 000 EUR	10 666	10 275	10 485	9 091
	-	kg	1 638 629	1 557 327	1 531 918	1 670 323
28751229	----- Andere huishoudelijke artikelen van roestvrij staal	x 1 000 EUR	4 218	3 349	3 711	3 521
	-	kg	525 472	429 420	426 215	591 569
28752	--- Overige metaalwaren (andere dan sabels, degens, bajonetten en dergelijke) waarvan:	x 1 000 EUR	50 669	52 559	48 049	51 520
	-	-				
287521	---- Brandkasten, gepantserde deuren en dergelijke artikelen, van onedel metaal	x 1 000 EUR	121	492	304	149
	-	-				
287527	---- Andere artikelen van onedel metaal, n.e.g. waarvan:	x 1 000 EUR	49 614	51 341	46 897	50 457
	-	-				
28752719	----- Gegoten artikelen van ijzer of staal, n.e.g.	x 1 000 EUR	5 362	5 297	4 639	5 077
	-	kg	3 809 021	3 404 008	3 023 179	3 518 201
28752722	----- Gesmede of gestampte artikelen van ijzer of staal, n.e.g.	x 1 000 EUR	806	869	931	860
	-	kg	164 474	174 748	192 889	174 897
28752725	----- Werken van ijzer- of staaldraad, n.e.g.	x 1 000 EUR	2 008	1 607	1 591	2 081
	-	kg	557 388	563 773	634 651	697 064
28752745	----- Andere gestampte werken van ijzer of van staal	x 1 000 EUR	6 775	8 183	6 729	8 033
	-	kg	3 930 278	4 639 772	3 735 217	4 549 598
28752749	----- Andere werken van ijzer of van staal	x 1 000 EUR	10 623	10 465	10 011	11 004
	-	kg	3 988 142	3 696 686	3 572 780	4 590 419
28752753	----- Andere gegoten werken van aluminium	x 1 000 EUR	411	346	323	347
	-	kg	64 446	53 426	47 459	50 677
28752755	----- Werken van aluminium n.e.g.	x 1 000 EUR	6 998	6 983	6 883	6 837
	-	kg	845 265	907 004	813 838	790 981
28752758	----- Artikelen van koper, n.e.g.	x 1 000 EUR	3 399	3 234	2 861	3 277
	-	kg	592 622	569 758	494 814	580 878
28752765	----- Werken van zink, n.e.g.	x 1 000 EUR	3 896	3 711	3 513	3 875
	-	kg	1 979 566	1 631 558	1 504 143	1 925 823
28752787	----- Verkeersborden, straatnaamborden, uithangborden en dergelijke borden, van onedel metaal	x 1 000 EUR	2 363	3 400	3 018	2 730
	-	kg	234 576	329 687	291 668	244 175
29	MACHINES, APPARATEN EN WERKTUIGEN N.E.G.	x 1 000 EUR	635 975	620 123	609 729	678 943
	-	-				
291	- MACHINES VOOR DE PRODUKTIE EN TOEPASSING VAN MECHANISCHE ENERGIE, EXCLUSIEF MOTOREN	x 1 000 EUR	134 994	127 603	125 905	133 589
	-	-				
2911	-- Motoren en turbines, exclusief motoren voor luchtvaartuigen, motorvoertuigen en rijwielenwaarvan:	x 1 000 EUR	21 163	20 929	19 679	21 766
	-	-				
29119	--- Installatie, reparatie en onderhoud van motoren en turbines (excl. motoren voor luchtvaartuigen, motorvoertuigen e.d.)	x 1 000 EUR	6 190	8 744	9 263	8 930
	-	-				
2912	-- Pompen en compressoren	x 1 000 EUR	80 509	81 748	79 603	79 528
	-	-				
	waarvan:					

(1) Leveringen m.i.v. aan het buitenland geleverd maakloonwerk.

(2) Statistische classering van producten gekoppeld aan activiteiten - CPA (2-6 cijfers); Prodcou-list (8 cijfers).

**Leveringen (1) in waarde en in hoeveelheid volgens de CPA en de Prodcorm-lijst
(voorlopige cijfers) - vervolg**

Code (2)	Omschrijving	Eenheid	2002			
			Maart	April	Mei	Juni
29122	--- Pompen en elevatoren voor vloeistoffen	x 1 000 EUR p/st	5 533 10 213	5 652 9 047	4 745 12 067	5 224 10 345
	waarvan:					
291224	---- Centrifugaalpompompen voor vloeistoffen; andere pompen; elevatoren voor vloeistoffen	x 1 000 EUR p/st	5 297 7 885	4 915 4 596	4 277 5 439	4 881 6 384
29124	--- Delen van pompen, van compressoren en van hydraulische en pneumatische motoren en krachtmachines	x 1 000 EUR -	9 442	9 616	10 803	10 257
2913	-- Kranen en dergelijke artikelen	x 1 000 EUR -	5 843	5 149	4 592	5 624
29131	--- Kranen en dergelijke artikelen, voor leidingen, ketels, reservoirs, bakken of dergelijke bergingsmiddelenwaarvan:	x 1 000 EUR kg	4 712 152 325	3 967 131 755	3 081 84 833	3 675 94 471
291313	---- Regelafluiters, schuifafsluiters, klepafsluiters en andere kleppen en afsluiters	x 1 000 EUR kg	3 359 110 238	2 295 86 791	1 716 47 884	1 976 45 652
29132000	--- Delen van kranen e.d. artikelen van GS 8481	x 1 000 EUR -	380	513	418	458
29139000	--- Reparatie en onderhoud van kranen en dergelijke artikelen	x 1 000 EUR -	751	669	1 093	1 491
2914	-- Lagers, getande overbrengingen en drijfwerkelementen	x 1 000 EUR -	27 478	19 777	22 031	26 671
29142	--- Lagers, getande overbrengingen en drijfwerkelementen waarvan:	x 1 000 EUR kg	27 126 2 354 841	19 489 1 700 627	21 719 1 780 527	26 325 2 149 350
29142440	---- Andere overbrengingsmechanismen	x 1 000 EUR kg	232 3 389	183 2 663	242 3 498	384 5 935
29142450	---- Tandwielkasten en andere overbrengingsmech. voor het aanpassen van snelheid	x 1 000 EUR kg	23 270 2 024 744	15 509 1 337 430	18 205 1 480 549	22 174 1 814 573
292	- OVERIGE MACHINES EN APPARATEN VOOR ALGEMEEN GEBRUIK	x 1 000 EUR -	200 184	176 752	177 807	206 723
2921	-- Ovens en branders	x 1 000 EUR -	4 071	2 777	3 468	3 163
2922	-- Hijs-, hef- en transportwerktuigen	x 1 000 EUR -	60 949	57 090	56 395	67 622
	waarvan:					
292214	--- Dirkkranen; hijskranen; hefportalen, portaalwagens en transportwagens met kraanwaarvan:	x 1 000 EUR p/st	11 365 9 396	10 652 7 361	8 539 8 696	13 470 6 331
29221470	---- Machines en toestellen, om te hijsen, ..., n.e.g.	x 1 000 EUR p/st	1 023 3 791	506 2 782	723 3 485	1 499 2 016
292215	--- Vorkheftrucks; andere transportwagentjes; trekkers van de soort gebruikt voor het trekken van	x 1 000 EUR p/st	8 631 21 460	8 601 29 744	9 339 22 443	8 023 32 373
292216	--- Personen- en goederenliften; roltrappen en -paden	x 1 000 EUR p/st	7 113 509	7 389 478	7 872 411	11 335 484
292217	--- Pneumatische en andere continu-werkende transportinrichtingen voor goederen waarvan:	x 1 000 EUR p/st	7 573 4 704	5 711 2 144	7 434 1 457	6 534 2 288
29221770	---- Continu werkende transportinrichtingen voor goederen, met banden, n.e.g.	x 1 000 EUR p/st	4 650 260	2 971 162	3 060 125	3 951 105
29221793	---- Continu werkende transportinrichtingen voor goederen, rollenbanen/castors	x 1 000 EUR p/st	723 63	1 369 59	1 422 86	696 54

(1) Leveringen m.i.v. aan het buitenland geleverd maakloonwerk.

(2) Statistische classering van producten gekoppeld aan activiteiten - CPA (2-6 cijfers); Prodcorm-lijst (8 cijfers).

PRODCOM - Leveringen per product

Leveringen (1) in waarde en in hoeveelheid volgens de CPA en de Prodcom-lijst (voorlopige cijfers) - vervolg

Code (2)	Omschrijving	Eenheid	2002			
			Maart	April	Mei	Juni
292218	--- Andere hijs-, hef- en transportwerktuigen	x 1 000 EUR p/st	2 569 162 575	1 772 146 280	1 742 141 627	2 397 151 805
292219	--- Delen van hijs-, hef- en transportwerktuigen	x 1 000 EUR -	3 573	3 133	2 751	2 558
29229	--- Installatie, reparatie en onderhoud van hijs-, hef- en transportwerktuigen	x 1 000 EUR -	17 319	16 645	16 248	20 434
2923	-- Machines en apparaten voor de koeltechniek en klimaatregeling, voor niet-huishoudelijk gebruik	x 1 000 EUR -	86 183	71 215	73 554	91 224
29231	--- Warmtewisselaars; toestellen voor de koeltechniek en klimaatregeling; filtreertoestellen waarvan:	x 1 000 EUR p/st	50 511 132 794	38 385 119 834	40 714 80 557	43 302 155 779
292312	---- Machines en apparaten voor de regeling van het klimaat in besloten ruimten	x 1 000 EUR p/st	13 226 19 691	10 322 14 926	9 889 13 519	10 801 16 404
292320	--- Ventilatoren, andere dan tafel-, vloer-, wand-, raam-, plafond- en dakventilatoren	x 1 000 EUR p/st	3 058 13 475	2 603 12 365	2 304 11 470	2 514 10 493
292330	--- Delen van machines en toestellen voor de koel- en vriestechniek, alsmede van warmtepompen	x 1 000 EUR -	13 744	11 856	11 315	16 336
29239	--- Installatie, reparatie en onderhoud van machines en apparaten voor koeltechniek en klimaatregeling, niet vr. huishoudens	x 1 000 EUR -	18 869	18 371	19 221	29 071
29239100	---- Installatie van machines en apparaten voor de koeltechniek en klimaatregeling, voor niet-huishoudelijk gebruik	x 1 000 EUR -	10 198	8 810	10 433	16 692
29239200	---- Reparatie en onderhoud van machines en apparaten voor koeltechniek en klimaatregeling (niet-huishoudelijk gebruik)	x 1 000 EUR -	8 671	9 561	8 788	12 380
2924	-- Overige machines en apparaten voor algemeen gebruik, n.e.g. waarvan:	x 1 000 EUR -	48 981	45 670	44 390	44 714
292412	--- Toestellen voor filteren of zuiveren van vloeistoffen	x 1 000 EUR -	6 640	7 569	6 148	6 321
29242	--- Machines en toestellen voor het reinigen van flessen, voor het vullen of wegen; toestellen voor het spuiten waarvan:	x 1 000 EUR -	11 099	8 701	10 266	7 513
292421	---- Machines en toestellen voor het reinigen, vullen en verpakken van flessen en andere bergingsmiddelen	x 1 000 EUR p/st	4 068 90	2 468 25	4 193 30	2 890 72
29242410	---- Blusapparaten	x 1 000 EUR p/st	2 648 148 171	2 221 136 774	2 138 128 080	2 236 119 694
29245	--- Delen van overige machines en apparaten voor algemeen gebruik waarvan:	x 1 000 EUR -	17 614	17 625	15 464	14 910
292453	---- Delen van kalanders en walsmachines; delen van toestellen voor het spuiten, gewichten voor weegtoestellen	x 1 000 EUR -	726	651	510	836
29249	--- Installatie, reparatie en onderhoud van machines en apparaten voor algemeen gebruik n.e.g.	x 1 000 EUR -	9 583	8 566	8 627	10 161
29249100	---- Installatie van overige machines en apparaten voor algemeen gebruik, n.e.g.	x 1 000 EUR -	4 225	4 044	3 405	4 417
29249200	---- Reparatie en onderhoud van overige machines voor algemeen gebruik, n.e.g.	x 1 000 EUR -	5 358	4 522	5 222	5 744
293	- MACHINES EN WERKTUIGEN VOOR DE LANDBOUW OF DE BOSBOUW WAARVAN:	x 1 000 EUR -	72 837	82 608	72 931	91 181

(1) Leveringen m.i.v. aan het buitenland geleverd maakloonwerk.

(2) Statistische classering van producten gekoppeld aan activiteiten - CPA (2-6 cijfers); Prodcom-lijst (8 cijfers).

**Leveringen (1) in waarde en in hoeveelheid volgens de CPA en de Prodcom-lijst
(voorlopige cijfers) - vervolg**

Code (2)	Omschrijving	Eenheid	2002			
			Maart	April	Mei	Juni
29321	-- Machines voor de land-, tuin- of bosbouw, voor de voorbereiding, bewerking of bebouwing van de bodem	x 1 000 EUR p/st	1 850 556	1 625 533	787 189	918 147
293270	-- Delen van machines en toestellen voor de landbouw of de bosbouw waarvan:	x 1 000 EUR -	3 226	2 957	2 378	2 679
29327050	--- Delen van machines, toestellen en werktuigen van post 84.33	x 1 000 EUR -	2 116	1 652	1 520	1 574
29329	-- Installatie, reparatie en onderhoud van machines en toestellen voor de landbouw of de bosbouw	x 1 000 EUR -	821	1 646	1 197	1 492
2940	- GEREEDSCHAPSWERKTUIGEN	x 1 000 EUR -	28 510	17 795	28 159	28 595
	WAARVAN:					
29403	-- Andere gereedschapswerktuigen voor de metaalbewerking waarvan:	x 1 000 EUR -	14 626	8 331	13 233	14 314
294033	--- Andere machines voor het buigen, het vouwen, het strekken of het vlakken van metaal	x 1 000 EUR p/st	5 380 46	2 376 64	4 891 58	4 310 34
29404	-- Gereedschapswerktuigen voor het bewerken van steen, hout e.d.; persen voor spaan- en vezelplaat e.d.	x 1 000 EUR p/st	2 870 590	3 017 665	3 308 690	3 010 527
29407	-- Delen en toebehoren van gereedschapswerktuigen waarvan:	x 1 000 EUR -	4 669	3 929	4 521	4 883
294074	--- Delen en toebehoren voor gereedschapswerktuigen voor het bewerken van metaal	x 1 000 EUR -	3 540	2 883	3 380	3 466
294075	--- Delen en toebehoren voor gereedschapswerktuigen voor het bewerken van hout, kurk, geharde rubber e.a. harde stoffen	x 1 000 EUR -	755	742	783	925
29409	-- Installatie, reparatie en onderhoud van gereedschapswerktuigen	x 1 000 EUR -	1 747	1 455	1 621	1 490
295	- OVERIGE MACHINES, APPARATEN EN WERKTUIGEN VOOR SPECIFIEKE DOELEINDEN WAARVAN:	x 1 000 EUR -	159 014	162 860	162 247	169 057
2951	-- Machines voor de metallurgie	x 1 000 EUR -	5 451	7 205	5 729	6 790
295112	--- Delen van machines voor de metallurgie; walsrollen; delen van walsstoelen	x 1 000 EUR -	3 974	5 629	4 122	5 224
29519	--- Installatie, reparatie en onderhoud van machines voor de metallurgie	x 1 000 EUR -	1 477	1 576	1 607	1 566
29532	-- Delen van machines voor de productie van voedings- en genotmiddelen	x 1 000 EUR -	1 633	1 743	1 594	1 927
2954	-- Machines voor de productie van textiel, kleding en leder waarvan:	x 1 000 EUR -	52 264	52 086	49 960	61 052
29541	--- Machines voor het voorbereiden, het spinnen, het weven en het breien van textielstoffen	x 1 000 EUR -	33 752	34 152	31 957	40 341
29542	--- Andere machines voor de productie van textiel en kleding (incl. naaimachines) waarvan:	x 1 000 EUR -	4 630	3 927	3 997	4 594
295421	---- Machines en toestellen voor het wassen, wringen, strijken, persen, bleken, verven, appreteren e.d. van garens en	x 1 000 EUR -	2 033	1 335	1 483	1 629
29544	--- Delen en toebehoren van machines voor de productie van textiel, kleding en leder	x 1 000 EUR -	11 369	11 300	11 198	12 660

(1) Leveringen m.i.v. aan het buitenland geleverd maakloonwerk.

(2) Statistische classering van producten gekoppeld aan activiteiten - CPA (2-6 cijfers); Prodcom-lijst (8 cijfers).

PRODCOM - Leveringen per product

Leveringen (1) in waarde en in hoeveelheid volgens de CPA en de Prodcom-lijst (voorlopige cijfers) - vervolg

Code (2)	Omschrijving	Eenheid	2002			
			Maart	April	Mei	Juni
295441	---- Delen en toebehoren van weefgetouwen en machines voor het spinnen	x 1 000 EUR -	10 415	10 240	10 177	11 629
29544110	----- Delen en hulpstukken voor machines van GS 8444 - 8445 en van hulpmachines	x 1 000 EUR -	1 045	462	558	1 006
29544150	----- Delen en hulpstukken voor weefgetouwen en van hulpmachines en -toestellen	x 1 000 EUR -	9 370	9 778	9 619	10 623
295442	---- Delen van machines voor andere bewerkingen van textielstoffen en kleding en voor het bewerken van leder	x 1 000 EUR -	954	1 060	1 020	1 032
2955	-- Machines voor de produktie van papier of karton	x 1 000 EUR -	297	188	248	244
2956	-- Overige machines, apparaten en werktuigen voor specifieke doeleinden, n.e.g.	x 1 000 EUR -	49 203	44 093	47 615	47 664
29561	--- Machines en toestellen voor het drukken en het inbinden van boeken, alsmede delen daarvan	x 1 000 EUR -	11 417	7 275	9 573	13 562
29562	--- Diverse machines en toestellen voor specifieke doeleinden, alsmede delen daarvan waarvan:	x 1 000 EUR -	31 742	30 353	33 437	26 918
295624	---- Gietvormen; vormkasten voor gieterijen; modelplaten voor gietvormen; modellen voor gietvormen waarvan:	x 1 000 EUR -	9 768	10 083	8 488	9 836
29562470	----- Vormen voor het spuit- of persgieten van rubber of kunststof	x 1 000 EUR p/st	6 281 549	6 651 617	5 085 436	5 772 862
295625	---- Machines en toestellen voor specifieke doeleinden, n.e.g. waarvan:	x 1 000 EUR p/st	9 272 23 101	8 138 30 540	12 015 22 108	5 410 29 122
29562565	----- Machines voor het mengen, kneden, ..., met een eigen functie, n.e.g. (excl. robots)	x 1 000 EUR p/st	430 72	695 59	582 27	659 119
29562590	----- Andere machines en mechanische toestellen van GS 84, n.e.g.	x 1 000 EUR p/st	5 472 21 519	4 505 29 183	7 234 19 731	2 586 28 717
295626	---- Delen van machines en toestellen voor specifieke doeleinden, n.e.g. waarvan:	x 1 000 EUR -	6 458	5 536	6 037	5 168
29562670	----- Delen van machines van GS 8479	x 1 000 EUR -	5 157	4 501	5 134	3 818
29569	--- Installatie, reparatie en onderhoud van machines en toestellen voor specifieke doeleinden n.e.g.	x 1 000 EUR -	6 044	6 466	4 604	7 184
29569100	---- Installatie van overige machines, apparaten en werktuigen voor specifieke doeleinden, n.e.g.	x 1 000 EUR -	2 418	3 629	1 387	3 085
29569200	---- Reparatie en onderhoud van overige machines, apparaten en werktuigen voor specifieke doeleinden, n.e.g.	x 1 000 EUR -	3 626	2 837	3 217	4 099
29601	- WAPENS EN MUNITIE, ALSMEDE DELEN DAARVAN	x 1 000 EUR -	19 940	30 244	23 298	27 450
297	- HUISHOUDAPPARATEN N.E.G.	x 1 000 EUR -	20 496	22 261	19 384	22 348
2971	-- Elektrische huishoudapparaten	x 1 000 EUR -	13 533	13 659	10 601	11 984
29712	--- Andere elektrische huishoudapparaten n.e.g.	x 1 000 EUR -	10 041	10 000	7 056	7 789

(1) Leveringen m.i.v. aan het buitenland geleverd maakloonwerk.

(2) Statistische classering van producten gekoppeld aan activiteiten - CPA (2-6 cijfers); Prodcom-lijst (8 cijfers).

**Leveringen (1) in waarde en in hoeveelheid volgens de CPA en de Prodcom-lijst
(voorlopige cijfers) - vervolg**

Code (2)	Omschrijving	Eenheid	2002			
			Maart	April	Mei	Juni
2972	- - Niet-elektrische huishoudapparaten	x 1 000 EUR	6 962	8 602	8 782	10 364
	waarvan:	-				
297212	--- Andere toestellen voor huishoudelijk gebruik, voor gas, voor vloeibare of voor vaste brandstof	x 1 000 EUR p/st	3 759 10 825	3 440 6 540	6 247 14 480	6 513 15 221
29721300	--- Luchtverhitters en apparaten voor het verspreiden van warme lucht en wezenlijke delen van deze apparatuur	x 1 000 EUR p/st	1 086 1 023	1 173 1 016	841 788	1 242 1 206
300	- KANTOORMACHINES EN COMPUTERS	x 1 000 EUR	44 255	34 603	35 219	39 690
	WAARVAN:	-				
30021	- - Gegevensverwerkende machines en delen en toebehoren daarvan	x 1 000 EUR	26 131	19 560	18 916	18 187
30029000	- - Installatie van computers en andere apparatuur voor de verwerking van informatie	x 1 000 EUR	14 726	12 958	13 630	17 144
31	ELECTRISCHE MACHINES EN APPARATEN N.E.G.	x 1 000 EUR	369 883	345 352	346 137	371 260
3110	- ELEKTROMOTOREN, ELEKTRISCHE GENERATOREN EN ELEKTRISCHE TRANSFORMATOREN	x 1 000 EUR	49 932	45 559	56 303	47 154
	WAARVAN:	-				
31103	- - Elektrische generatoraggregaten en roterende omvormers	x 1 000 EUR p/st	4 388 787	1 441 827	1 431 478	2 718 650
31104	- - Elektrische transformatoren	x 1 000 EUR p/st	14 399 184 758	9 347 171 098	16 233 170 863	19 332 193 785
	waarvan:	-				
31104235	--- Transformatoren, n.e.g., met een vermogen <= 1 kVA	x 1 000 EUR p/st	213 20 379	247 13 519	239 15 821	193 15 975
311050	- - Ballasten voor ontledingslampen en -buizen; statische omvormers; andere smoorspoelen e.a. zelfinductiespoelen	x 1 000 EUR p/st	14 042 2 456 937	16 273 2 988 806	11 389 2 859 642	10 821 2 978 624
31109	- - Installatie, reparatie en onderhoud van elektromotoren, elektrische generatoren en elektrische transformatoren	x 1 000 EUR	10 247	8 403	19 424	8 081
31109100	--- Installatie van elektromotoren en van elektrische generatoren en transformatoren	x 1 000 EUR	5 389	5 271	5 266	4 857
31109200	--- Reparatie en onderhoud van elektromotoren en van elektrische generatoren en transformatoren	x 1 000 EUR	4 859	3 132	14 157	3 224
3120	- SCHAKEL- EN VERDEELINRICHTINGEN	x 1 000 EUR	87 990	80 181	78 717	83 756
	WAARVAN:	-				
31202	- - Toestellen voor het inschakelen, uitschakelen, aansluiten of verdelen van elektrische stroom <= 1000 V waarvan:	x 1 000 EUR	41 374	39 168	36 749	41 289
31202500	--- Schakelaars, n.e.g.: spanning <= 1000 V	x 1 000 EUR p/st	5 631 5 373 444	5 256 3 716 774	4 894 4 934 271	4 674 4 060 258
312027	--- Contactdozen, contactstoppen (stekkers) en andere toestellen voor het inschakelen e.d. van elektrische stroom n.e.g.	x 1 000 EUR p/st	19 880 507 719 482	17 652 374 501 409	17 667 451 143 305	17 978 344 244 758
312031	- - Borden, panelen e.d., voorzien van schakelapparaten, enz., voor een spanning =< 1000 V waarvan:	x 1 000 EUR p/st	9 660 768 802	9 987 878 089	8 902 612 315	10 144 780 370
31203170	--- Borden, enz., voor elektr. bediening of het verdelen van elektr. stroom, spanning <= 1000 V	x 1 000 EUR p/st	8 474 767 999	9 104 877 635	7 712 611 507	8 922 779 527
312040	- - Delen van schakel- en verdeelinrichtingen	x 1 000 EUR	12 347	8 762	9 171	9 011

(1) Leveringen m.i.v. aan het buitenland geleverd maakloonwerk.

(2) Statistische classering van producten gekoppeld aan activiteiten - CPA (2-6 cijfers); Prodcom-lijst (8 cijfers).

PRODCOM - Leveringen per product

Leveringen (1) in waarde en in hoeveelheid volgens de CPA en de Prodcorm-lijst (voorlopige cijfers) - vervolg

Code (2)	Omschrijving	Eenheid	2002			
			Maart	April	Mei	Juni
31204030	--- Borden, panelen, enz., van post 8537, zonder toestellen	x 1 000 EUR p/st	4 239 535 076	4 357 971 748	3 753 576 275	4 012 595 997
31204090	--- Andere delen van toestellen van post 8535, 8536 of 8537	x 1 000 EUR -	8 107	4 405	5 418	4 999
31209	- - Installatie, reparatie en onderhoud van schakel- en verdeelinrichtingen	x 1 000 EUR -	21 320	18 529	19 810	19 303
31209100	--- Installatie van schakel- en verdeelinrichtingen	x 1 000 EUR -	19 816	17 203	18 472	17 968
31209200	--- Reparatie en onderhoud van schakel- en verdeelinrichtingen	x 1 000 EUR -	1 504	1 326	1 338	1 335
31301	- GEÏSOLEERDE KABEL EN DRAAD; OPTISCHE-VERZELKABEL WAARVAN:	x 1 000 EUR kg	40 611 12 154 619	35 737 10 821 848	38 972 11 124 723	39 930 11 903 131
313013	- - Andere geleiders van elektriciteit, voor een spanning =< 1000 V waarvan:	x 1 000 EUR kg	25 395 8 922 692	24 618 8 440 433	26 153 8 521 335	27 383 9 240 019
31301370	--- Geleiders van elektriciteit, 80 V < spanning <= 1000 V, met of zonder verbindingstukken	x 1 000 EUR kg	19 781 7 422 939	19 577 7 113 736	20 683 7 140 920	20 802 7 658 875
3140	- ACCUMULATOREN, ELEKTRISCHE ELEMENTEN EN ELEKTRISCHE BATTERIJEN	x 1 000 EUR -	23 360	26 138	24 274	29 124
3150	- VERLICHTINGSTOESTELLEN EN ELEKTRISCHE LAMPEN EN BUIZEN WAARVAN:	x 1 000 EUR -	56 371	55 306	49 199	58 861
31501	- - Elektrische gloeilampen en -buisen, gasontladinglampen en -buisen; hooglampen	x 1 000 EUR p/st	25 359 5 533 188	24 989 5 003 366	20 520 4 187 656	27 613 5 478 362
31502	- - Verlichtingstoestellen waarvan:	x 1 000 EUR p/st	14 312 417 673	15 120 442 746	13 512 402 072	14 314 431 086
31502400	--- Lichtreclames, verlichte aanwijzingsborden en dergelijke artikelen	x 1 000 EUR p/st	5 413 12 219	5 223 12 310	4 496 10 911	4 540 12 217
31503430	- - Andere elektrische verlichtingstoestellen	x 1 000 EUR p/st	9 218 336 474	8 517 343 420	9 064 316 222	9 218 339 237
316	- ELEKTRISCHE BENODIGDHEDEN N.E.G.	x 1 000 EUR -	111 619	102 430	98 671	112 437
3161	- - Elektrische benodigdheden voor motoren en voertuigen n.e.g.	x 1 000 EUR -	40 328	37 671	35 036	37 694
3162	- - Overige elektrische benodigdheden n.e.g.	x 1 000 EUR -	71 291	64 759	63 635	74 743
31621	--- Overige elektrische benodigdheden n.e.g., alsmede delen daarvan	x 1 000 EUR -	60 727	54 421	52 423	64 720
31629	--- Installatie, reparatie en onderhoud van andere elektrische benodigdheden n.e.g.	x 1 000 EUR -	10 564	10 338	11 212	10 022
31629100	---- Installatie van overige elektrische benodigdheden, excl. elektrische signaal-apparatuur voor verkeerswegen, enz.	x 1 000 EUR -	10 213	9 988	11 040	9 658
31629200	---- Reparatie en onderhoud van overige elektrische benodigdheden, n.e.g.	x 1 000 EUR -	351	350	172	364
32	RADIO-, TELEVISIE- EN TELECOMMUNICATIEAPPARATUUR WAARVAN:	x 1 000 EUR -	235 426	174 899	188 475	207 002

(1) Leveringen m.i.v. aan het buitenland geleverd maakloonwerk.

(2) Statistische classering van producten gekoppeld aan activiteiten - CPA (2-6 cijfers); Prodcorm-lijst (8 cijfers).

**Leveringen (1) in waarde en in hoeveelheid volgens de CPA en de Prodcorn-lijst
(voorlopige cijfers) - vervolg**

Code (2)	Omschrijving	Eenheid	2002			
			Maart	April	Mei	Juni
3210	- ELEKTRONENBUIZEN EN ANDERE ELEKTRONISCHE ONDERDELEN WAARVAN:	x 1 000 EUR -	56 699	43 966	48 164	40 793
321030	-- Gedrukte schakelingen waarvan:	x 1 000 EUR p/st	11 937 5 849 447	9 988 3 523 427	11 534 4 449 541	10 282 3 323 315
32103070	--- Andere gedrukte schakelingen, bestaande uit geleidende elementen en contacten	x 1 000 EUR p/st	5 303 1 363 107	4 819 1 264 499	5 980 1 520 322	5 458 1 349 018
32202050	- ANDERE TOESTELLEN VOOR HET OVERSEINEN MET DRAAGGOLF	x 1 000 EUR p/st	2 182 25 387	1 705 26 644	2 361 21 442	2 834 25 568
33	MEDISCHE APPARATUUR EN INSTRUMENTEN, PRECISIE- EN OPTISCHE INSTRUMENTEN EN UURWERKEN	x 1 000 EUR -	66 757	65 244	62 166	74 449
3310	- MEDISCHE APPARATUUR EN INSTRUMENTEN EN ORTHOPEDISCHE ARTIKELEN WAARVAN:	x 1 000 EUR -	17 996	16 997	15 537	16 239
33101	-- Medische apparatuur en instrumenten en orthopedische artikelen, alsmede delen daarvanwaarvan:	x 1 000 EUR -	15 914	14 002	13 662	13 966
331017	--- Gewrichtsprothesen; orthopedische artikelen en toestellen; tandprothesen; andere prothesen n.e.g.waarvan:	x 1 000 EUR -	5 711	5 357	5 675	6 278
33101739	---- Andere orthopedische toestellen, artikelen voor de behandeling van botbreuken	x 1 000 EUR -	3 010	3 153	3 155	3 567
33101759	---- Tandprothesen (excl. kunsttanden)	x 1 000 EUR -	1 654	1 541	1 676	1 836
3320	- MEET-, REGEL- EN CONTROLEAPPARATUUR, APPARATUUR VOOR HET NAVIGEREN EN VOOR ANDERE DOELEINDENWAAR'	x 1 000 EUR -	37 256	36 675	35 861	43 621
33205	-- Instrumenten voor het verifiëren van andere fysische karakteristieken waarvan:	x 1 000 EUR p/st	5 066 1 475 381	5 272 1 550 373	5 497 1 378 265	5 566 1 579 353
332053	--- Instrumenten, apparaten en toestellen voor natuurkundige of scheikundige analyse n.e.g.	x 1 000 EUR p/st	526 817	726 780	696 733	984 747
33206	-- Andere instrumenten, apparaten en toestellen voor het meten, voor het verifiëren of voor onderzoek	x 1 000 EUR -	4 944	3 723	2 762	3 889
332070	-- Automatische regelaars	x 1 000 EUR p/st	1 691 15 312	1 520 12 683	1 459 12 810	1 160 9 756
33208	-- Delen van meet-, regel-, controle- en navigatie-apparatuur en van apparatuur voor andere doeleinden	x 1 000 EUR -	6 010	5 691	6 249	8 200
33209	-- Installatie, reparatie en onderhoud van meet-, regel-, controle- en navigatieapparatuur	x 1 000 EUR -	10 172	9 514	10 224	10 188
33209100	--- Installatie van meet-, regel en controleapparatuur en van apparatuur voor het navigeren, enz.	x 1 000 EUR -	6 442	5 916	6 808	7 218
33209200	--- Reparatie en onderhoud van meet-, regel en controleapparatuur en van apparatuur voor het navigeren, enz.	x 1 000 EUR -	3 730	3 598	3 417	2 969
33301000	- ONTWERPEN EN MONTEREN VAN APPARATENVOO DE BEWAKING VAN INDUSTRIËLE PROCESSEN EN VAN GEAUTOMATISEERDE PRODUCTIELIJNEN	x 1 000 EUR -	6 967	7 129	7 154	9 439
3340	- OPTISCHE INSTRUMENTEN EN FOTO- EN FILMAPPARATUUR	x 1 000 EUR -	3 809	3 748	3 034	4 642
3350	- UURWERKEN	x 1 000 EUR -	728	696	580	508

(1) Leveringen m.i.v. aan het buitenland geleverd maakloonwerk.

(2) Statistische classificering van producten gekoppeld aan activiteiten - CPA (2-6 cijfers); Prodcorn-lijst (8 cijfers).

PRODCOM - Leveringen per product

Leveringen (1) in waarde en in hoeveelheid volgens de CPA en de Prodcorm-lijst (voorlopige cijfers) - vervolg

Code (2)	Omschrijving	Eenheid	2002			
			Maart	April	Mei	Juni
34	MOTORVOERTUIGEN, AANHANGWAGENS EN OPLEGGERS	x 1 000 EUR -	1 439 903	1 377 284	1 422 513	1 477 863
3410	- MOTORVOERTUIGEN	x 1 000 EUR p/st	1 117 055 97 231	1 069 657 89 846	1 127 477 93 454	1 158 710 98 836
	WAARVAN:					
34102	-- Personenautomobielen	x 1 000 EUR p/st	883 902 88 064	801 609 80 688	868 494 84 296	902 632 89 417
	waarvan:					
34102230	--- Motorvoertuigen met een benzinemotor > 1500 cm3 (incl. kampeerauto's met een cilinderinhoud > 3000 cm3)	x 1 000 EUR p/st	459 408 45 587	438 629 42 931	498 654 49 236	479 809 48 270
3420	- CARROSSERIEËN VOOR MOTORVOERTUIGEN; AANHANGWAGENS EN OPLEGGERS	x 1 000 EUR -	85 649	77 522	78 673	86 686
342010	-- Carrosserieën voor motorvoertuigen	x 1 000 EUR p/st	44 806 5 746	40 421 5 644	40 607 5 374	46 882 5 625
34202	-- Aanhangwagens en opleggers; containers	x 1 000 EUR p/st	34 846 2 767	31 099 2 840	32 434 2 573	34 391 2 298
	waarvan:					
34202300	--- Andere aanhangwagens en opleggers voor goederenvervoer	x 1 000 EUR p/st	27 385 1 321	24 079 1 238	25 991 1 321	28 421 1 184
342030	-- Delen van aanhangwagens en opleggers; delen van andere voertuigen zonder eigen beweegkrachtwaarvan:	x 1 000 EUR -	5 997	6 001	5 631	5 413
34203050	--- Delen van aanhangwagens, opleggers, enz.: carrosserieën	x 1 000 EUR p/st	2 740 292	3 158 312	2 699 257	2 738 267
3430	- DELEN EN TOEBEHOREN VOOR AUTOMOBIELEN EN MOTOREN DAARVAN	x 1 000 EUR -	237 198	230 105	216 363	232 467
34301	-- Delen voor motoren	x 1 000 EUR -	1 625	1 158	1 230	1 168
343020	-- Andere delen en toebehoren n.e.g. van motorvoertuigen	x 1 000 EUR -	222 869	217 472	204 571	215 326
	waarvan:					
34302010	--- Bumpers en delen daarvan (incl. van kunststof)	x 1 000 EUR kg	15 715 1 936 306	16 276 1 981 993	15 130 1 885 802	16 263 1 901 322
34302035	--- Drijfassen met differentieel, ook indien met andere overbrengingsorganen	x 1 000 EUR p/st	15 126 33 476	15 651 35 526	14 085 37 474	13 849 32 238
34302090	--- Andere delen en toebehoren voor tractors, automobielen en andere voertuigen, n.e.g.	x 1 000 EUR -	117 120	110 553	104 260	108 677
343030	-- Veiligheidsgordels en delen en toebehoren van carrosserieën	x 1 000 EUR -	12 704	11 476	10 563	15 974
35	OVERIGE TRANSPORTMIDDELEN	x 1 000 EUR -	151 076	173 137	187 353	160 876
	WAARVAN:					
35305090	- ANDERE DELEN VAN LUCHT- EN RUIIMTEVAARTUIGEN	x 1 000 EUR -	26 057	26 459	26 048	32 524
354	- MOTORRIJWIELEN EN RIJWIELEN	x 1 000 EUR -	8 622	7 916	7 240	6 040
	WAARVAN:					
35421050	-- Rijwielen, (incl. bakfietsen), zonder motor: andere	x 1 000 EUR p/st	5 864 34 901	4 906 25 274	5 186 30 226	3 950 21 112
35422019	-- Delen van rijwielen n.e.g.	x 1 000 EUR -	394	482	386	403

(1) Leveringen m.i.v. aan het buitenland geleverd maakloonwerk.

(2) Statistische classering van producten gekoppeld aan activiteiten - CPA (2-6 cijfers); Prodcorm-lijst (8 cijfers).

**Leveringen (1) in waarde en in hoeveelheid volgens de CPA en de Prodcorm-lijst
(voorlopige cijfers) - vervolg**

Code (2)	Omschrijving	Eenheid	2002			
			Maart	April	Mei	Juni
36	MEUBELN; OVERIGE GOEDEREN EN PRODUKTEN N.E.G. WAARVAN:	x 1 000 EUR -	281 297	257 799	257 631	275 490
361	- MEUBELN	x 1 000 EUR -	229 402	207 752	195 429	204 801
36111	-- Zitmeubelen en delen daarvan	x 1 000 EUR -	121 564	106 094	101 731	102 248
361111	--- Zitmeubelen, met onderstel van metaal	x 1 000 EUR p/st	71 203 622 496	61 454 507 724	59 511 519 491	60 042 613 417
	waarvan:					
36111130	---- Zitmeubelen voor automobielen	x 1 000 EUR p/st	65 636 525 774	56 655 424 765	54 716 427 652	55 372 522 899
36111155	---- Draaistoelen, in hoogte verstelbaar, opgevuld, rugleuning, wielen of glijders	x 1 000 EUR p/st	1 312 5 500	1 406 5 625	1 104 4 742	1 074 4 350
36111170	---- Zitmeubelen, opgevuld, onderstel van metaal	x 1 000 EUR p/st	3 971 82 618	3 012 66 701	3 422 79 217	3 210 75 729
361112	--- Zitmeubelen, met onderstel van hout	x 1 000 EUR p/st	36 016 128 849	31 476 111 035	30 312 102 428	29 149 107 086
	waarvan:					
36111250	---- Zitmeubelen, opgevuld, onderstel van hout	x 1 000 EUR p/st	32 387 91 569	28 153 76 875	27 161 71 495	26 030 70 633
36111300	--- Andere zitmeubelen, n.e.g.	x 1 000 EUR p/st	3 075 86 231	3 214 97 136	2 252 58 541	3 032 49 876
361114	--- Delen van zitmeubelen	x 1 000 EUR -	11 270	9 951	9 656	10 026
36121	-- Andere meubelen, van de soort gebruikt in kantoren	x 1 000 EUR p/st	12 969 95 415	13 487 79 771	12 256 64 645	13 674 72 631
361211	--- Meubelen van metaal, van de soort gebruikt in kantoren	x 1 000 EUR p/st	6 464 52 530	6 849 60 228	5 284 46 218	5 813 46 043
	waarvan:					
36121130	---- Bureaus voor kantoren, metaal, hoogte <= 80 cm	x 1 000 EUR p/st	1 243 4 569	1 472 5 506	802 2 925	992 3 983
36121173	---- Ander kantoormeub. van metaal, > 80 cm, kasten met deuren, rolluiken, kleppen	x 1 000 EUR p/st	2 357 17 438	2 467 18 581	1 817 11 394	2 069 12 911
36121190	---- Ander kantoormeubilair van metaal, hoogte > 80 cm	x 1 000 EUR p/st	1 954 25 352	1 869 30 441	1 903 27 418	1 779 23 816
361212	--- Meubelen van hout, van de soort gebruikt in kantoren	x 1 000 EUR p/st	3 673 42 316	2 518 18 831	2 432 17 588	3 469 25 827
36121230	---- Bureaus van hout, hoogte <= 80 cm	x 1 000 EUR p/st	1 060 10 572	835 7 312	685 6 150	935 8 997
36121250	---- Kantoormeubilair van hout, n.e.g., hoogte <= 80 cm	x 1 000 EUR p/st	333 3 543	229 3 166	316 2 531	453 3 869
36121270	---- Kantoormeubilair van hout, kasten met deuren, kaartkasten, hoogte > 80 cm	x 1 000 EUR p/st	1 099 12 620	783 7 265	742 7 076	1 058 10 671
36121290	---- Kantoormeubilair van hout, ander, hoogte > 80 cm	x 1 000 EUR p/st	1 181 15 581	671 1 088	689 1 831	1 023 2 290
36121300	--- Meubelen van hout voor winkels	x 1 000 EUR p/st	2 832 569	4 120 712	4 540 839	4 392 761

(1) Leveringen m.i.v. aan het buitenland geleverd maakloonwerk.

(2) Statistische classering van producten gekoppeld aan activiteiten - CPA (2-6 cijfers); Prodcorm-lijst (8 cijfers).

PRODCOM - Leveringen per product

Leveringen (1) in waarde en in hoeveelheid volgens de CPA en de Prodcorm-lijst (voorlopige cijfers) - vervolg

Code (2)	Omschrijving	Eenheid	2002			
			Maart	April	Mei	Juni
361310	-- Meubelen, van de soort gebruikt in keukens	x 1 000 EUR p/st	12 282 92 576	12 333 100 195	13 291 95 821	14 051 101 144
36131050	--- Houten meubelen voor keukens: in elementen	x 1 000 EUR p/st	12 052 92 419	12 200 100 013	13 069 95 584	13 832 100 872
36131090	--- Houten meubelen voor keukens: andere	x 1 000 EUR p/st	230 157	133 182	222 237	219 272
36141	-- Andere meubelen	x 1 000 EUR -	60 233	56 514	49 403	54 666
36141100	--- Meubelen van metaal, n.e.g.	x 1 000 EUR kg	7 685 4 239 890	10 191 4 670 850	7 431 4 141 724	7 534 4 560 767
361412	--- Meubelen van hout, van de soort gebruikt in slaapkamers en in zit- en eetkamers	x 1 000 EUR p/st	32 121 222 910	26 496 170 853	24 271 164 115	27 249 182 358
36141230	---- Meubelen van hout voor slaapkamers	x 1 000 EUR p/st	12 636 101 654	9 519 73 971	10 130 86 810	10 932 95 637
36141250	---- Meubelen van hout voor zit- en eetkamers	x 1 000 EUR p/st	19 485 121 256	16 977 96 882	14 141 77 305	16 316 86 721
36141300	--- Meubelen van hout, n.e.g.	x 1 000 EUR p/st	8 092 64 409	8 336 65 066	8 077 61 978	8 718 84 927
361414	--- Meubelen van kunststof en van andere stoffen, teen, rotting en bamboe daaronder begrepen	x 1 000 EUR p/st	2 702 192 570	2 754 202 842	1 909 108 365	2 122 124 841
36141430	---- Meubelen van kunststof	x 1 000 EUR p/st	2 641 192 314	2 730 202 723	1 870 108 272	2 075 124 562
36141450	---- Meubelen van andere stoffen, n.e.g.	x 1 000 EUR p/st	61 256	24 119	40 93	47 279
361415	--- Delen van andere meubelen	x 1 000 EUR -	9 632	8 737	7 715	9 043
36141530	---- Delen van meubelen: metaal	x 1 000 EUR -	523	539	509	471
36141550	---- Delen van meubelen: hout	x 1 000 EUR -	7 123	6 614	6 482	7 409
36141590	---- Delen van meubelen: andere	x 1 000 EUR -	1 987	1 585	724	1 163
36151	-- Springbakken, spiraalmatrasen en dergelijke in een lijst of in een raam gevatte matrassen; matrassen	x 1 000 EUR p/st	22 353 475 460	19 323 469 309	18 748 448 945	20 162 435 609
36151100	--- Springbakken, spiraalmatrasen e.d.	x 1 000 EUR p/st	3 226 97 022	2 883 97 311	2 635 84 762	2 786 89 331
361512	--- Matrassen	x 1 000 EUR p/st	19 128 378 438	16 440 371 998	16 114 364 183	17 376 346 278
36151230	---- Matrassen van rubber met celstructuur	x 1 000 EUR p/st	8 778 190 753	7 586 181 743	7 663 197 366	8 222 176 761
36151250	---- Matrassen van kunststof met celstructuur	x 1 000 EUR p/st	7 004 149 971	5 866 155 936	5 533 133 691	6 104 134 316
36151270	---- Matrassen met metalen binnenvering	x 1 000 EUR p/st	3 139 34 105	2 789 30 419	2 735 29 382	2 836 31 417

(1) Leveringen m.i.v. aan het buitenland geleverd maakloonwerk.

(2) Statistische classering van producten gekoppeld aan activiteiten - CPA (2-6 cijfers); Prodcorm-lijst (8 cijfers).

**Leveringen (1) in waarde en in hoeveelheid volgens de CPA en de Prodcom-lijst
(voorlopige cijfers) - vervolg en einde**

Code (2)	Omschrijving	Eenheid	2002			
			Maart	April	Mei	Juni
36151290	---- Matrassen van andere stoffen, n.e.g.	x 1 000 EUR p/st	206 3 609	199 3 900	182 3 744	215 3 784
362	- JUWELEN EN DERGELIJKE ARTIKELEN	x 1 000 EUR -	33 196	30 968	45 130	53 315
	WAARVAN:					
36221130	-- Andere diamant, niet gevat noch gezet, n.e.g.	x 1 000 EUR c/k	28 609 75 523	19 191 229 149	40 218 43 153	45 684 28 675
36401	- SPORTARTIKELEN	x 1 000 EUR -	996	1 111	972	1 084
3650	- SPELLEN EN SPEELGOED	x 1 000 EUR -	8 297	8 996	6 960	8 090
36621	- BEZEMS EN BORSTELS	x 1 000 EUR p/st	1 981 1 829 722	2 076 2 087 130	2 390 2 319 388	2 249 2 030 943
366211	-- Bezems en borstels voor huishoudelijk gebruik	x 1 000 EUR p/st	1 800 1 689 124	1 811 1 866 572	2 150 2 115 999	1 957 1 803 231
366213	-- Andere borstels n.e.g.	x 1 000 EUR p/st	181 140 598	265 220 558	240 203 389	292 227 712
36633	- PARAPLU'S EN PARASOLS, WANDELSTOKKEN, KNOPEN, KNOOPVORMEN, SLUITINGEN, EN DELEN DAARVANWAARVAN:	x 1 000 EUR -	2 780	2 869	2 805	2 928
366333	-- Drukknoppen en delen daarvan; knopen; treksluitingen	x 1 000 EUR -	1 909	1 917	1 942	1 843
36637	- ANDERE ARTIKELEN N.E.G.	x 1 000 EUR -	4 359	3 692	3 222	2 731
	WAARVAN:					
366377	-- Andere artikelen n.e.g.	x 1 000 EUR kg	572 52 332	761 69 870	331 33 833	499 66 917
	TOTAAL	x 1 000 EUR -	10 251 827	10 041 513	10 014 889	10 165 082

(1) Leveringen m.i.v. aan het buitenland geleverd maakloonwerk.

(2) Statistische classering van producten gekoppeld aan activiteiten - CPA (2-6 cijfers); Prodcom-lijst (8 cijfers).

Industriële productie

II. NIET-PRODCOM sectoren

(voornamelijk Energie en Recuperatie)

Inleiding

Om uiteenlopende redenen worden de statistieken van enkele sectoren (energie, recuperatie, waterdistributie, slachthuizen, zuivel, ijzer en staal) nog ingezameld volgens het oude systeem.

Het aantal variabelen dat ingezameld wordt varieert per statistiek.

Specifieke maandstatistieken zijn er alleen voor cokes, petroleum, water en bouwnijverheid, alsook in andere sectoren, zoals ijzer en staal, gas en elektriciteit, waarvan inzameling van de gegevens gebeurt door de federaties.

Voor de overige sectoren (slachthuizen, zuivel, bewerking van splijt- en kweekstoffen en recuperatie van metaal, papier, textiel en scheikundige stoffen) bestaan gegevens over personeel en omzet. Voor de slachthuizen en zuivel bestaan specifieke statistieken in de afdeling landbouwstatistieken.

Nace	Omschrijving	Opmerking
10.10	Recuperatie van steenkool uit steenkoolbergen	Vestigingen met 10 of meer arbeiders.
15.11	Slachterijen van grootvee	Vestigingen met 10 of meer arbeiders.
15.51	Zuivelfabrieken kaasmakerijen	Vestigingen met 10 of meer arbeiders.
23.10	Vervaardiging van cokesovenproducten	Geen drempel.
23.20	Vervaardiging van geraffineerde aardolieproducten	Geen drempel.
23.3	Bewerking van splijt- en kweekstoffen	Vestigingen met 10 of meer arbeiders.
27.10	Vervaardiging van ijzer en staal en van ferrolegeringen	Bron : Federatie Geen drempel.
37.1	Recuperatie van recycleerbaar metaalafval	Vestigingen met 10 of meer arbeiders.
37.2	Recuperatie van papier, textiel, scheikundige stoffen en bouwmaterialen	Vestigingen met 10 of meer arbeiders.
40.10	Productie en distributie van electriciteit	Bron : Federatie Geen drempel.
40.20	Productie en distributie van gas	Bron : Federatie Geen drempel.
41.0	Winning, zuivering en distributie van water	Geen drempel.
45	Bouwnijverheid	Bron : Maandstatistiek van de Bouwnijverheid Ondernemingen met 10 of meer werknemers.

NIET-PRODCOM - Omzet

De omzet (1) voor bepaalde bedrijfstakken (voorlopige cijfers in 1 000 EUR)

NACE Code	Omschrijving	2001				2001
		September	Oktober	November	December	
15.1A	Slachterijen van grootvee	58 864	65 650	64 396	60 589	757 160
15.51	Zuivelfabrieken en kaasmakerijen	249 992	279 073	261 707	233 835	3 091 341
23.10	Vervaardiging van cokesovenproducten	3 004	4 234	5 650	3 416	48 246
23.20	Vervaardiging van geraffineerde aardolieproducten	387 201	338 101	312 743	303 041	3 962 709
23.30	Bewerking van splijt- en kweekstoffen	17 409	36 094	8 888	14 531	235 850
37.10	Recuperatie van recycleerbaar metaalafval	49 446	48 268	45 112	31 941	511 346
37.2	Recuperatie van overig recycleerbaar afval	41 297	46 358	41 739	38 379	506 595
37.2B	Recuperatie van papier	5 772	6 652	6 919	6 084	73 528
37.2C	Recuperatie van textiel	5 938	7 222	5 817	4 603	66 105
37.2D	Recuperatie van scheikundige stoffen	27 937	30 819	27 530	25 064	347 364
37.2E	Recuperatie van bouwmaterialen	1 649	1 664	1 472	2 627	19 598
40.10	Productie en distributie van elektriciteit	223 261	223 898	247 758	239 091	2 671 817
40.20	Productie en distributie van gas	397 674	405 388	549 440	681 710	6 090 532
41	Winning, zuivering en distributie van water	74 083	79 496	75 188	69 224	870 796

(1) Omzet bevat alle vestigingen met 20 of meer personen.

NIET-PRODCOM - Omzet

2002							NACE Code
Januari	Februari	Maart	April	Mei	Juni	Juli	
62 490	61 827	64 267	60 538	60 304	56 233	58 351	15.1A
249 678	242 462	261 937	264 671	268 428	245 833	247 893	15.51
4 095	2 841	2 892	4 097	4 044	4 649	7 340	23.10
305 008	486 093	584 337	732 614				23.20
7 697	32 129	18 574	18 535	9 952	17 693	30 543	23.30
39 397	40 729	61 362	43 691	54 709	49 523	41 642	37.10
42 500	42 927	45 255	48 197	48 392	44 233	39 963	37.2
6 613	7 152	6 893	5 476	8 510	8 447	9 146	37.2B
4 588	4 527	5 356	4 964	5 263	4 823	3 877	37.2C
30 117	29 831	31 542	36 524	32 170	29 595	25 275	37.2D
1 182	1 416	1 465	1 234	2 449	1 369	1 665	37.2E
							40.10
							40.20
88 460	61 913	66 923	69 567	66 178	69 702	84 105	41

NIET-PRODCOM - Tewerkstelling, uren en lonen

Tewerkstelling, uren en lonen voor bepaalde bedrijfstakken (voorlopige cijfers)

NACE Code	Omschrijving		2001			
			September	Oktober	November	December
10.1A	Recuperatie van steenkool uit steenkoolbergen	Aantal arbeiders	55	54	55	52
		Aantal bedienden	19	19	19	19
		Totaal	74	73	74	71
		Aantal uren (1)	9 401	10 687	9 329	7 610
		Trimestriële lonen (2)				
15.1A	Slachterijen van grootvee	Aantal arbeiders	1 825	1 813	1 831	1 834
		Aantal bedienden	261	263	265	264
		Totaal	2 086	2 076	2 096	2 098
		Aantal uren (1)	247 781	276 763	258 872	237 490
		Trimestriële lonen (2)	8 029			10 510
15.51	Zuivelfabrieken en kaasmakerijen	Aantal arbeiders	3 547	3 553	3 526	3 528
		Aantal bedienden	1 897	1 891	1 898	1 890
		Totaal	5 444	5 444	5 424	5 418
		Aantal uren (1)	648 367	751 740	682 991	578 533
		Trimestriële lonen (2)	32 418			42 789
23.10	Vervaardiging van cokesovenproducten	Aantal arbeiders	724	726	724	715
		Aantal bedienden	90	89	89	89
		Totaal	814	815	813	804
		Aantal uren (1)	105 028	113 449	106 818	99 526
		Trimestriële lonen (2)	5 116			5 554
23.20	Vervaardiging van geraffineerde aardolieproducten	Aantal arbeiders	532	536	534	531
		Aantal bedienden	1 461	1 460	1 461	1 468
		Totaal	1 993	1 996	1 995	1 999
		Aantal uren (1)	266 818	305 181	290 391	259 161
		Trimestriële lonen (2)	29 868			39 891
23.30	Bewerking van splijt- en kweekstoffen	Aantal arbeiders	318	282	280	280
		Aantal bedienden	884	879	876	877
		Totaal	1 202	1 161	1 156	1 157
		Aantal uren (1)	149 587	168 675	153 422	115 332
		Trimestriële lonen (2)	9 717			11 839
27.10	Vervaardiging van ijzer en staal en van ferrolegeringen (EGKS)	Aantal arbeiders	14 331	14 321	14 283	14 237
		Aantal bedienden	5 566	5 546	5 534	5 539
		Totaal	19 897	19 867	19 817	19 776
		Aantal uren (1)	2 535 627	2 841 916	2 615 047	2 269 168
		Trimestriële lonen (2)				
37.10	Recuperatie van recycleerbaar metaalafval	Aantal arbeiders	1 030	1 041	1 050	1 045
		Aantal bedienden	233	232	230	230
		Totaal	1 263	1 273	1 280	1 275
		Aantal uren (1)	158 431	186 515	165 351	132 610
		Trimestriële lonen (2)	5 035			6 252
37.2	Recuperatie van overig recycleerbaar afval	Aantal arbeiders	2 135	2 151	2 146	2 134
		Aantal bedienden	488	489	488	490
		Totaal	2 623	2 640	2 634	2 624
		Aantal uren (1)	334 875	389 276	353 527	284 379
		Trimestriële lonen (2)	9 292			12 415
37.2B	Recuperatie van papier	Aantal arbeiders	531	542	536	535
		Aantal bedienden	106	105	104	105
		Totaal	637	647	640	640
		Aantal uren (1)	82 119	96 881	86 210	72 458
		Trimestriële lonen (2)	2 102			2 666
37.2C	Recuperatie van textiel	Aantal arbeiders	652	650	657	652
		Aantal bedienden	62	64	65	66
		Totaal	714	714	722	718
		Aantal uren (1)	87 819	104 263	92 216	66 777
		Trimestriële lonen (2)	2 006			3 002
37.2D	Recuperatie van scheikundige stoffen	Aantal arbeiders	809	818	810	807
		Aantal bedienden	294	294	296	296
		Totaal	1 103	1 112	1 106	1 103
		Aantal uren (1)	143 421	163 455	153 327	127 685
		Trimestriële lonen (2)	4 779			6 259

(1) Tot december 1998 uren-arbeiders, vanaf januari 1999 uren gepresteerd door de werknemers (bedienden en arbeiders).

(2) Brutolonen en -weden van de werknemers in 1 000 € (bevat alle vestigingen met 20 of meer personen behalve voor de bouw vanaf 1998).

NIET-PRODCOM - Tewerkstelling, uren en lonen

2001	2002							NACE Code
	Januari	Februari	Maart	April	Mei	Juni	Juli	
54	53	54	55	49	53	50	53	10.1A
19	19	19	19	20	20	20	19	
73	72	73	74	69	73	70	72	
9 283	9 112	8 250	8 531	8 320	8 138	8 695	6 036	
1 830	1 911	1 912	1 905	1 885	1 886	1 887	1 873	15.1A
265	268	268	265	265	269	271	274	
2 096	2 179	2 180	2 170	2 150	2 155	2 158	2 147	
255 131	290 295	262 437	275 617	276 287	265 914	259 267	262 355	
35 202			8 895			9 448		
3 603	3 540	3 520	3 537	3 542	3 545	3 568	3 570	15.51
1 921	1 892	1 911	1 913	1 895	1 903	1 904	1 902	
5 524	5 432	5 431	5 450	5 437	5 448	5 472	5 472	
688 243	719 500	671 435	711 320	702 305	667 708	652 865	622 431	
148 867			35 405			37 297		
726	653	703	703	699	689	689	684	23.10
90	81	82	84	84	83	83	84	
817	734	785	787	783	772	772	768	
106 982	100 575	99 632	104 795	99 095	100 744	101 925	96 770	
23 422			5 995			6 202		
535	529	529	524	522	520			23.20
1 478	1 468	1 465	1 467	1 462	1 462			
2 013	1 997	1 994	1 991	1 984	1 982			
279 933	304 980	268 907	287 406	278 899	284 439			
129 739			32 850					
286	278	281	306	360	344	336	334	23.30
878	882	881	881	881	879	875	877	
1 164	1 160	1 162	1 187	1 241	1 223	1 211	1 211	
146 030	166 905	152 648	162 341	160 081	151 724	153 753	121 139	
41 769			10 064			12 211		
14 416	14 092	13 927	13 783	13 674				27.10
5 561	5 453	5 451	5 433	5 427				
19 977	19 545	19 378	19 216	19 101				
2 567 310	20 082 225	19 966 003	19 799 800	19 686 841				
1 022	1 050	1 048	1 045	1 073	1 069	1 062	1 065	37.10
225	227	230	225	228	233	240	243	
1 247	1 277	1 278	1 270	1 301	1 302	1 302	1 308	
160 208	178 303	165 742	174 647	178 936	170 591	164 334	150 773	
22 076			5 853			5 994		
2 151	2 128	2 113	2 120	2 088	2 067	2 055	2 056	37.2
476	500	499	477	458	449	447	446	
2 628	2 628	2 612	2 597	2 546	2 516	2 502	2 502	
340 058	364 543	332 292	352 883	345 517	317 989	319 769	285 539	
42 440			10 475			10 042		
542	537	531	524	509	508	502	501	37.2B
105	113	112	112	111	105	104	103	
648	650	643	636	620	613	606	604	
86 441	97 181	87 051	90 378	86 530	79 664	77 845	79 273	
9 475			2 665			2 332		
652	653	650	648	637	609	611	608	37.2C
63	64	65	61	57	55	53	53	
715	717	715	709	694	664	664	661	
83 831	86 631	76 883	86 162	82 455	76 321	80 300	56 799	
9 748			1 913			2 341		
810	799	794	805	800	805	799	805	37.2D
283	300	297	278	265	263	264	264	
1 094	1 099	1 091	1 083	1 065	1 068	1 063	1 069	
147 726	157 986	146 886	154 575	153 448	140 442	139 569	131 560	
21 291			5 394			4 897		

NIET-PRODCOM - Tewerkstelling, uren en lonen

Tewerkstelling, uren en lonen voor bepaalde bedrijfstakken (voorlopige cijfers)

NACE Code	Omschrijving		2001			
			September	Oktober	November	December
37.2E	Recuperatie van bouwmaterialen	Aantal arbeiders	143	141	143	140
		Aantal bedienden	26	26	23	23
		Totaal	169	167	166	163
		Aantal uren (1)	21 516	24 677	21 774	17 459
		Trimestriële lonen (2)	405			487
40.10	Productie en distributie van elektriciteit	Aantal arbeiders	1 247	1 247	1 215	1 212
		Aantal bedienden	12 999	13 056	13 093	13 103
		Totaal	14 246	14 303	14 308	14 315
		Aantal uren (1)	2 116 175	2 297 429	2 236 052	2 147 023
		Trimestriële lonen (2)	152 056			220 745
40.20	Productie en distributie van gas	Aantal arbeiders				
		Aantal bedienden	3 738	3 751	3 755	3 754
		Totaal	3 738	3 751	3 755	3 754
		Aantal uren (1)	568 176	570 152	570 760	570 608
		Trimestriële lonen (2)	39 318			60 226
41	Winning, zuivering en distributie van water	Aantal arbeiders	3 794	3 790	3 796	3 797
		Aantal bedienden	3 461	3 474	3 468	3 478
		Totaal	7 255	7 264	7 264	7 275
		Aantal uren (1)	924 504	1 079 845	986 225	902 891
		Trimestriële lonen (2)	53 481			57 482
45	Bouwnijverheid	Aantal arbeiders	105 588	105 532	105 069	103 859
		Aantal bedienden	21 982	22 305	22 288	22 211
		Totaal	127 570	127 837	127 357	126 070
		Aantal uren (1)	15 491 437	18 000 898	15 199 841	11 300 745
		Trimestriële lonen (2)	575 537			694 638

(1) Tot december 1998 uren-arbeiders, vanaf januari 1999 uren gepresteerd door de werknemers (bedienden en arbeiders).

(2) Brutolonen en -weden van de werknemers in 1 000 € (bevat alle vestigingen met 20 of meer personen behalve voor de bouw vanaf 1998).

NIET-PRODCOM - Tewerkstelling, uren en lonen

- vervolg en einde

2001	2002							NACE Code
	Januari	Februari	Maart	April	Mei	Juni	Juli	
145	139	138	143	142	145	143	142	37.2E
24	23	25	26	25	26	26	26	
170	162	163	169	167	171	169	168	
22 058	22 745	21 472	21 768	23 084	21 562	22 055	17 907	
1 927			504			473		
1 236								40.10
13 073								
14 309								
2 160 763								
684 982								
								40.20
3 855								
3 855								
586 074								
187 362								
3 786	3 771	3 778	3 775	3 780	3 788	3 783	3 777	41
3 438	3 474	3 487	3 491	3 483	3 491	3 483	3 470	
7 225	7 245	7 265	7 266	7 263	7 279	7 266	7 247	
982 731	1 013 458	975 085	1 019 641	1 010 095	971 101	972 272	1 000 703	
218 921			56 458			59 351		
104 227	103 573	103 460	102 985	103 682	103 210	103 074	102 375	45
21 587	22 403	22 495	22 480	22 619	22 648	22 631	22 590	
125 815	125 976	125 955	125 465	126 301	125 858	125 705	124 965	
14 498 201	13 449 554	13 903 243	16 115 723	15 650 521	15 379 769	15 890 999	8 352 655	
2 535 319			609 577			709 014		

Zuivelnijverheid

	Melk					Melkpoeder				Boter		
	Volle	Halfvolle	Magere	Karne- melk	Chocolade- melk	Room en volle melk	Halfvolle melk	Magere melk	Karne- melk	Melkerij-	Herbe- werkte	Andere (1)
	1 000 l	1 000 l	1 000 l	1 000 l	1 000 l	1 000 kg	1 000 kg	1 000 kg	1 000 kg	1 000 kg	1 000 kg	1 000 kg
1995	22 562	32 515	8 045	2 080	4 664					2 793	1 128	8 172
1996	22 929	33 513	6 211	1 856	5 393					2 177	1 185	8 597
1997	21 561	30 566	6 366	2 093	5 913	5 952	86	4 639	140	2 486	2 880	7 423
1998	20 436	29 407	6 420	2 099	5 759	6 128	366	4 617	134	2 937	2 629	6 416
1999	17 942	27 978	5 375	2 195	7 503	4 807	216	6 846	187	3 141	2 471	6 025
2000	17 204	29 812	6 341	2 403	7 429	4 793	828	6 316	178	2 958	2 500	6 266
2001	16 588	31 378	5 486	2 464	7 343	5 862	1 114	5 332	152	2 829	2 802	6 191
2000 December	18 139	29 376	8 923	2 158	7 215	5 682	1 322	5 787	255	2 538	2 633	5 952
2001 Januari	18 696	33 776	6 802	2 431	7 999	7 197	1 011	4 920	380	3 198	2 376	7 154
Februari	17 418	33 645	6 448	2 216	7 761	6 360	1 157	3 824	135	2 472	2 470	5 763
Maart	19 623	34 471	7 514	2 411	8 340	6 496	1 035	4 938	195	2 548	3 032	10 462
April	18 100	30 968	6 680	2 284	7 813	5 457	987	5 140	135	2 810	3 112	5 730
Mei	16 189	31 743	5 367	2 752	7 396	8 135	110	5 969	176	3 262	2 849	5 766
Juni	16 097	28 904	5 958	2 637	7 364	5 329	3 173	8 601	187	3 362	2 610	6 360
Juli	15 241	29 540	4 834	2 856	7 046	6 023	199	6 477	161	3 302	2 870	5 111
Augustus	13 369	26 858	5 814	2 529	6 642	4 954	594	5 136	114	2 631	2 864	5 790
September	14 917	27 216	4 631	2 266	7 171	4 500	771	3 969	119	2 092	2 679	4 857
Oktober	15 375	35 740	3 721	2 728	6 856	4 221	2 069	4 913	102	2 595	3 233	6 651
November	16 721	31 248	4 261	2 218	6 858	4 649	1 430	4 009	123	2 386	2 696	5 314
December	17 315	32 438	3 812	2 249	6 881	7 024	836	6 089	-	3 293	2 842	5 342

	Kaas						Room	Ingedikte melk	Yoghurt	IJs	Gevitami- neerde melk en desserts op basis van melk
	Verse		Gouda	Herve	Smeltkaas	Mozzarella	Room	Ingedikte melk	Yoghurt	IJs	Gevitami- neerde melk en desserts op basis van melk
	Magere	Andere (2)									
	1 000 kg	1 000 kg	1 000 kg	1 000 kg	1 000 kg	1 000 kg	1 000 l	1 000 kg	1 000 l	1 000 l	1 000 l
1995	1 128	330	582	67	4 294	2 772	5 132	3 284	6 591	7 911	7 180
1996	1 048	341	509	52	4 467	1 707	5 337	3 889	7 065	7 157	7 068
1997	1 543	350	485	33	4 580	295	6 914	4 740	6 757	8 200	6 737
1998	1 235	380	416	23	4 408	81	7 518	6 030	6 973	8 272	7 438
1999	861	278	339	34	4 223	282	7 418	4 046	4 576	7 186	7 174
2000	573	210	432	42	4 615	701	7 884	5 695	5 382	8 244	7 407
2001	661	199	216	53	3 701	1 125	7 908	6 205	5 727	8 942	7 028
2000 December	486	194	293	50	5 507	977	8 876	5 876	4 262	3 764	5 603
2001 Januari	620	192	187	54	3 614	1 091	7 192	6 450	5 597	6 211	6 892
Februari	578	169	177	42	3 883	922	7 093	5 157	6 047	7 374	7 105
Maart	705	212	261	40	4 327	1 225	8 231	6 184	6 933	8 926	9 413
April	628	196	178	48	4 144	1 015	10 598	4 915	6 355	9 656	8 600
Mei	682	282	294	42	3 312	1 194	8 399	6 685	6 768	12 389	6 936
Juni	690	212	197	29	3 153	1 084	7 498	7 164	6 428	13 513	7 474
Juli	614	192	174	37	3 434	1 313	7 708	7 364	6 123	13 407	7 044
Augustus	732	209	236	47	2 116	1 157	7 110	7 418	6 339	11 455	6 286
September	603	167	222	56	3 579	946	6 975	6 256	4 560	6 828	5 544
Oktober	752	196	241	57	4 857	1 200	8 576	6 282	5 417	5 937	7 222
November	730	189	184	66	4 094	1 346	8 601	5 131	4 411	5 879	6 834
December	607	174	250	129	3 908	1 014	6 916	5 454	3 746	5 733	4 994

(1) Boterconcentraat, watervrij melkvet, butteroil en ghee.

(2) Verse kaas met karnemelk niet inbegrepen.

Cokesfabrieken

	Cokesfabrieken					Leveringen van cokes			
	Ovens		Ingeschoten steenkool		Productie van cokes	Ijzer- en staal-nijverheid	Uitvoer	Andere toepassingen	Totaal
	Aantal batterijen	Aantal ovens	Verbruik	Voorraad (1)					
	T	T	T	T	T	T	T	T	
1996	13	497	393 140	256 505	295 815	256 000	32 583	3 933	292 516
1997	12	437	394 552	370 929	283 452	303 083	22 666	1 816	327 565
1998	11	399	323 769	645 350	250 228	310 000	11 333	3 150	324 483
1999	11	394	320 825	648 280	261 456	284 500	12 083	1 450	298 033
2000	11	391	321 210	336 553	258 692	284 666	22 083	1 991	308 740
2001	11	391	323 922	266 213	268 443	299 833	11 916	1 883	313 632
2001 Juli	11	391	300 263	262 929	273 543	295 000	11 000	500	306 500
Augustus	11	391	332 137	238 096	280 376	319 000	9 000	1 000	329 000
September	11	391	317 621	174 080	264 682	336 000	10 000	3 000	349 000
Oktober	11	391	332 373	279 403	286 644	280 000	14 000	4 800	298 800
November	11	391	322 637	314 870	261 998	291 000	12 000	3 000	306 000
December	11	391	336 146	266 213	273 123	297 000	6 000	1 500	304 500
2002 Januari	12	391	335 616	267 588	267 023	288 661	5 830	493	294 984
Februari	12	391	303 372	361 371	243 935	261 385	5 789	90	267 264
Maart	12	391	327 177	304 900	256 875	278 194	5 670	125	283 989
April	12	391	320 024	246 521					
Mei	12	391	329 855	276 016					
Juni	12	391	315 802	245 958					
Juli	12	391	324 311	304 026					

	Voorraden cokes (1)	Ammoniak (2)	Ruwe benzol (1)	Ruwe teer (2)	Gas (3)			
					Totale productie	Eigen verbruik		Totale leveringen
						Verwarming der ovens	Andere toepassingen	
					T	T	T	T
1996	128 181	1 043	1 542	10 215	125 852	56 199	3 658	69 568
1997	176 316	784	1 198	9 164	113 765	51 216	2 664	61 278
1998	260 130	717	1 193	8 332	111 322	48 571	1 905	62 479
1999	296 172	624	1 262	7 974	111 629	48 163	1 774	62 269
2000	252 886	646	1 173	7 880	109 166	48 090	1 762	59 314
2001	244 587	734	1 127	8 021	106 633	46 979	2 346	57 308
2001 Juli	305 675	861	1 053	7 871	110 330	47 189	1 906	61 235
Augustus	258 035	739	1 052	7 866	110 275	47 052	2 267	60 956
September	219 765	690	1 092	7 920	105 793	46 232	2 031	57 530
Oktober	249 653	1 100	1 070	7 991	106 577	47 711	2 454	56 412
November	242 887	427	1 068	7 612	104 273	46 118	2 370	55 785
December	244 587	1 162	1 127	8 246	113 996	48 251	3 081	62 664
2002 Januari	236 140	249	1 166	8 244	112 147	48 684	2 625	60 838
Februari	274 085	580	1 007	6 848	100 159	46 580	1 933	51 646
Maart	262 657	830	1 131	7 630	110 051	47 034	2 113	60 904
April		1 040	1 084	8 243	111 475	45 697	1 872	63 906
Mei		449	760	8 118	112 453	48 207	1 715	62 531
Juni		833	1 152	7 315	100 306	46 137	2 329	51 840
Juli		922	1 181	8 510	111 124	48 991	1 836	60 297

(1) Op de laatste dag van de maand.

(2) Uitgedrukt in sulfaat.

(3) Omvang uitgedrukt in 1 000 m³ herleid tot 4 250 kcal/m³, 0° en 760 mm Hg.

NIET-PRODCOM - Petroleum - Ijzer- en staalnijverheid

Nijverheid der petroleumderivaten: productie van de raffinaderijen (in metrieke tonen)

	In bewerking gestelde ruwe petroleum	Autobenzine	Petroleum en carbureactor type petroleum	Gasolie	Residuele stookolie	Petroleumgas	Bitumen	Speciale benzines en white-spirit
1996	2 636 163	495 567	153 308	1 051 553	579 148	95 752	64 318	12 091
1997	2 727 184	508 554	146 379	1 043 367	641 193	97 736	79 291	13 645
1998	2 888 151	535 927	182 858	1 037 267	695 768	107 554	79 735	13 041
1999	2 678 982	502 684	177 372	979 097	582 109	96 215	76 646	16 838
2000	2 828 379	442 623	193 059	1 041 764	665 861	117 149	55 250	16 363
2001	2 671 278	457 778	168 802	1 064 780	584 561	109 088	34 436	9 369
2001 Mei	3 017 138	489 357	193 469	1 123 494	804 419	131 132	44 737	13 197
Juni	2 605 905	448 347	180 188	1 006 662	500 345	115 509	70 904	11 051
Juli	2 644 826	462 899	212 317	1 050 157	597 375	123 826	66 083	10 899
Augustus	2 826 593	483 575	199 136	1 143 164	698 808	123 188	29 074	9 932
September	2 809 718	502 340	190 963	1 124 280	609 647	110 517	54 738	9 300
Oktober	2 745 582	515 123	174 905	1 144 377	545 821	86 090	57 151	9 522
November	2 367 771	443 570	78 602	1 026 309	415 218	88 677	32 149	4 247
December	2 650 589	498 105	127 280	1 099 990	516 940	95 919	32 010	8 253
2002 Januari	2 674 365	509 608	176 610	1 029 820	490 723	98 992	- 24 871	6 369
Februari	2 298 237	381 473	189 142	862 526	300 573	93 676	27 445	6 635
Maart	2 644 938	509 042	133 792	1 002 127	574 268	109 462	39 693	13 772
April	2 762 386	485 133	166 123	1 034 200	589 931	118 862	52 151	19 502
Mei	2 876 695	515 766	213 567	1 072 373	612 019	126 943	33 973	10 982

Ijzer- en staalnijverheid (in 1000 T) (1)

	Productie van ruwe producten			Productie van warmgewalste producten				Producten bekomen door bewerking van warmgewalste platte producten of door bekleding			
	Gietijzer (2)	Staal (3)		Platte producten		Lange producten en walsdraad		Koudge- walste platen	Blik, andere vertinde en gechromeerde platen (5)	Andere beklede platen	
		In elektrische oven	Met zuurstof	Warm- gewalste breedband (4)	Warm- gewalste platen	Beton- en staafstaal	Balken				Wals- draad
1996	719	128	768	779	47	15	5	67	325	24	134
1997	673	191	703	883	22	15	6	79	385	26	175
1998	718	201	749	875	55	17	7	67	408	26	241
1999	703	173	736	915	51	15	6	79	413	19	239
2000	706	224	742	982	57	17	7	78	455	25	262
2001	644	221	674	909	53	14	8	80	422	21	299
2001 Augustus	677	212	709	813	12	13	8	74	420	16	231
September	667	231	708	966	60	13	9	88	443	22	332
Oktober	554	246	578	1 028	65	25	6	82	482	14	339
November	567	183	603	936	55	14	11	82	498	14	336
December	656	124	693	698	38	11	5	50	341	14	278
2002 Januari	650	194	701	944	61	6	10	40	566	12	343
Februari	664	194	704	877	61	10	13	81	408	17	328
Maart	743	257	780	1 068	61	16	8	89	495	25	349
April	704	270	768	1 045	59	9	15	97	472	25	334
Mei	596	253	565	1 110	53	5	20	98	491	20	344
Juni	670	269	696	1 034	64	16	6	95	226	19	316
Juli	629	263	664	868	64	-	-	95	455	20	316
Augustus	724	223	761								

(1) Bron: Staalindustrie verbond.

(2) Behalve ferro-mangaan.

(3) Staal voor gietstukken niet inbegrepen.

(4) Met inbegrip van breedband voor koude herwalsing of voor verknipping (warmgewalste platen of bandstaal verknijpt uit breedband).

(5) Deze inlichtingen vervolledigen de gegevens over platte producten maar mogen er niet bij opgeteld worden.

Netto-productie van elektriciteit per categorie ondernemingen en naar aard van de brandstoffen (in GWh) (1)

	Per categorie ondernemingen			Naar de aard van de brandstoffen				Netto-productie	Invoer	Uitvoer	Energie verbruikt voor oppompen
	Elektriciteits-bedrijven	Zelf-pro-ductenten	Autonome producenten	Thermische	Windkracht	Hydraulische	Kernsplijt - stoffen				
1996	5 787	223	20		8.6	99	3 429	6 030	803	454	106
1997	6 050	186	22	2 392	0.6	106	3 758	6 257	831	559	107
1998	6 396	202	26	2 842	0.9	124	3 657	6 624	652	536	101
1999	6 517	194	24	2 723	1.1	124	3 888	6 735	755	684	126
2000	6 520	132	29	2 727	1.2	141	3 812	6 681	970	610	137
2001	6 196	114	31	2 534	2.8	136	3 667	6 340	1 318	559	135
2001 Juni	5 727	91	33	2 475	1.8	122	3 251	5 850	1 234	592	138
Juli	5 639	93	30	2 533	1.7	122	3 106	5 762	1 228	690	146
Augustus	5 892	83	27	2 473	1.9	105	3 421	6 001	1 356	883	128
September	5 960	102	31	2 540	3.0	129	3 422	6 094	1 290	628	132
Oktober	6 550	128	33	2 326	2.8	131	4 251	6 711	1 258	764	138
November	6 641	151	30	2 806	2.3	130	3 883	6 822	1 284	680	123
December	6 906	129	46	2 616	10.3	148	4 308	7 082	1 207	540	136
2002 Januari	6 976	86	33	2 733	5.7	149	4 209	7 096	1 333	461	144
Februari	6 271	87	31	2 480	9.8	98	3 802	6 389	1 091	475	125
Maart	6 824	94	30	2 558	3.0	129	4 134	6 949	1 064	557	116
April	6 297	86	32	2 667	4.5	125	3 619	6 415	1 327	800	125
Mei	6 160	82	30	2 764	2.8	124	3 382	6 273	1 448	846	128
Juni	5 999	101	29	2 385	2.4	108	3 634	6 129	1 493	962	128

Gas (in 1 000 m³) (2)

	Cokesfabrieken: totale productie bestemd voor directe leveringen aan industrie	Invoer	Uitvoer	Totaal beschikbaar
1995	36 073	1 207 761	56 944	1 186 890
1996	35 201	1 368 696	61 698	1 342 199
1997	31 007	1 306 425	63 019	1 274 413
1998	31 614	1 442 161	71 813	1 401 962
1999	31 508	1 593 779	121 227	1 504 060
2000	30 012	1 814 082	241 678	1 602 416
2001	28 547	1 521 082	72 887	1 476 742
2000 December	31 167	2 415 520	402 762	2 043 925
2001 Januari	30 382	1 916 412	97 243	1 849 551
Februari	28 278	1 531 714	83 947	1 476 045
Maart	29 825	1 774 233	84 531	1 719 527
April	25 119	1 497 517	71 258	1 451 378
Mei	23 827	1 274 394	53 184	1 245 037
Juni	29 655	1 355 103	47 098	1 337 660
Juli	30 261	1 217 837	56 487	1 191 611
Augustus	30 095	1 184 603	41 588	1 173 110
September	28 398	1 356 087	62 164	1 322 321
Oktober	28 106	1 295 708	68 906	1 254 908
November	27 567	1 762 892	94 386	1 696 073
December	31 059	2 086 487	113 855	2 003 691

(1) Bron: Administratie voor Energie, Bedrijfsfederatie der voortbrengers en verdelers van elektriciteit in België.

(2) Bron: Administratie voor Energie.

Waterdistributie in volume en aantal aansluitingen

	Volume opgevangen grondwater	Volume oppervlaktewater behandeld met het oog op de verdeling	Volume water ontvangen van andere maatschappijen	Totaal	Volume water afgestaan aan andere maatschappijen	Verlies	Volume beschikbaar voor de verdeling	Aantal gebruikte aansluitingen
	1 000 m ³	1 000 m ³	1 000 m ³	1 000 m ³	1 000 m ³	1 000 m ³	1 000 m ³	x 1000
1996	40 568	19 328	18 886	78 783	12 679	7 520	58 584	3 547
1997	40 978	22 307	25 504	88 789	15 920	7 497	65 371	3 868
1998	40 285	21 595	24 635	86 515	19 476	7 242	59 797	3 971
1999	41 175	20 923	24 376	86 473	18 965	7 383	60 125	3 991
2000	41 456	20 623	24 196	86 275	18 815	7 278	60 182	4 034
2001	41 866	20 506	22 095	84 467	16 271	7 519	60 676	4 086
2001 Juli	41 305	20 666	22 023	83 994	16 471	7 050	60 472	4 084
Augustus	42 347	21 065	22 155	85 568	17 181	7 699	60 687	4 086
September	41 392	20 457	21 622	83 472	16 599	6 822	60 051	4 090
Oktober	40 728	19 878	22 836	83 442	16 104	7 391	59 947	4 092
November	42 342	20 678	20 589	83 608	15 191	6 939	61 478	4 118
December	40 547	19 948	20 820	81 315	14 489	7 718	59 108	4 123
2002 Januari	42 087	21 504	22 199	85 790	15 325	7 822	62 643	4 112
Februari	38 033	19 337	18 876	76 247	13 461	7 587	55 199	4 113
Maart	40 595	20 875	20 183	81 654	14 600	7 643	59 411	4 114
April	39 468	20 683	20 483	80 634	14 467	7 284	58 883	4 115
Mei	43 086	21 499	21 802	86 388	15 636	7 083	63 669	4 116
Juni	40 511	17 784	21 112	79 407	15 235	7 294	56 877	4 106
Juli	38 848	21 062	20 117	80 027	14 713	7 106	58 208	4 108

AANVOER EN LEVERINGEN VAN EGKS IJZER- EN STAALPRODUCTEN

4de kwartaal 2001

België

Eenheid: metrieke ton

PRODUCTENGROEPEN	Code	Aanvoer				
		Uit het binnenland		Uit andere EU landen	Uit derde landen	Totaal (11 t/m 14)
		Van andere handelaren	Van andere leveranciers			
		11	12	13	14	10
I. Ongelegeerd staal						
B. Halffabrikaten	200	0	0	1.749	5.346	7.095
C. Warmgewalste platte producten						
Warmgewalst breedband	310	1.808	0	4.583	528	6.919
Warmgewalst bandstaal	320	0	0	0	0	0
Warmgewalste plaat uit breedband	330	0	0	67	0	67
Plaat, warmgewalst in andere walsenrijen, universaalstaal	340	0	1.034	1.682	19.689	22.405
Totaal C	300	1.808	1.034	6.332	20.217	29.391
D. Overige platte producten						
Koudgewalste onbeklede platte producten en elektroplaat	410	0	550	5.091	10.925	16.566
Vertind blik, andere vertinde plaat,(ECCS), onvertind blik	420	0	0	6.475	1.439	7.914
Dompel metallisch beklede plaat	451	0	1.625	12.509	4.292	18.426
Elektrolytisch metallisch beklede plaat	454	0	44	8.222	367	8.633
Organisch beklede plaat	457	0	0	255	2.038	2.293
Totaal D	400	0	2.219	32.552	19.061	53.832
E. Lange producten						
Walsdraad	510	0	0	2.334	1.481	3.815
Betonstaal	520	0	0	275	0	275
Staaftaal	530	0	76	728	1.093	1.897
Zware profielen	540	0	0	755	15.271	16.026
Totaal E	500	0	76	4.092	17.845	22.013
Totaal I	600	1.808	3.329	44.725	62.469	112.331
II. Roestvrij en hittebestendig staal						
Platte producten	740	0	0	1.537	1.008	2.545
Lange producten en halffabrikaten	750	0	0	0	296	296
Totaal II	700	0	0	1.537	1.304	2.841
III. Overige gelegeerd staal	800	18.475	0	289	0	18.764
Algemeen totaal (I + II + III)	900	20.283	3.329	46.551	63.773	133.936

AANVOER EN LEVERINGEN VAN EGKS IJZER- EN STAALPRODUCTEN

4de kwartaal 2001

België

Eenheid: metrische ton

CODE	Leveringen					
	Aan binnenlandse afnemers			Aan andere EU-landen	Aan derde landen	Totaal (21 t/m 25)
	Aan andere handelaren	Aan bedrijven in de bouwrijverheid (1)	Aan andere verbruikers			
	21	22	23	24	25	20
200	0	0	0	398	6.697	7.095
310	0	0	0	1.858	5.061	6.919
320	0	0	0	0	0	0
330	0	0	0	0	67	67
340	0	0	4	0	22.401	22.405
300	0	0	4	1.858	27.529	29.391
410	0	0	0	537	15.989	16.526
420	0	0	0	206	7.708	7.914
451	0	0	0	368	18.058	18.426
454	0	0	0	175	8.266	8.441
457	0	0	0	0	2.293	2.293
400	0	0	0	1.286	52.314	53.600
510	0	0	1.132	1.325	967	3.424
520	0	0	0	125	150	275
530	0	324	0	0	1.573	1.897
540	0	0	0	100	15.926	16.026
500	0	324	1.132	1.550	18.616	21.622
600	0	324	1.136	5.092	105.156	111.708
740	0	0	0	71	2.484	2.555
750	60	0	0	268	0	328
700	60	0	0	339	2.484	2.883
800	2.063	0	17.391	0	131	19.585
900	2.123	324	18.527	5.431	107.771	134.176

(1) Met inbegrip van staalconstructiebedrijven.

**AANVOER, LEVERINGEN EN VOORRADEN VAN EGKS IJZER- EN STAALPRODUCTEN
BIJ DE VOORRAADHOUDENDE HANDELAARS**

Oktober 2001

België

Eenheid: metrieke ton

PRODUCTENGROEPEN	Code	Aanvoer				
		Uit het binnenland		Uit andere EU landen	Uit derde landen	Totaal (11 t/m 14)
		Van andere handelaren	Van andere leveranciers			
		11	12	13	14	10
I. Ongelegeerd staal						
B. Halffabrikaten	200	110	310	2.241	1.631	4.292
C. Warmgewalste platte producten						
Warmgewalst breedband	310	7.030	3.806	325	0	11.161
Warmgewalst bandstaal	320	232	33.847	16.702	0	50.781
Warmgewalste plaat uit breedband	330	4.204	9.577	5.841	555	20.177
Plaat, warmgewalst in andere walsenrijen, universaalstaal	340	2.419	885	879	223	4.406
Totaal C	300	13.885	48.115	23.747	778	86.525
D. Overige platte producten						
Koudgewalste onbeklede platte producten en elektroplaat	410	500	7.975	2.965	551	11.991
Vertind blik, andere vertinde plaat,(ECCS), onvertind blik	420	39	746	520	0	1.305
Dompel metallisch beklede plaat	451	1.112	2.748	1.443	13	5.316
Elektrolytisch metallisch beklede plaat	454	276	6.683	3.190	0	10.149
Organisch beklede plaat	457	0	529	2	0	531
Totaal D	400	1.927	18.681	8.120	564	29.292
E. Lange producten						
Walsdraad	510	366	1.506	2.753	0	4.625
Betonstaal	520	1.418	4.436	11.005	811	17.670
Staaftaal	530	1.609	5.629	11.766	1.271	20.275
Zware profielen	540	1.998	9.535	16.680	5.403	33.616
Totaal E	500	5.391	21.106	42.204	7.485	76.186
Totaal I	600	21.313	88.212	76.312	10.458	196.295
11. Roestvrij en hittebestendig staal						
Platte producten	740	307	87	1.272	6	1.672
Lange producten en halffabrikaten	750	57	0	599	1	657
Totaal 11	700	364	87	1.871	7	2.329
111. Overige gelegeerd staal	800	8.138	384	668	632	9.822
Algemeen totaal (I + 11 + 111)	900	29.815	88.683	78.851	11.097	208.446

AANVOER, LEVERINGEN EN VOORRADEN VAN EGKS IJZER- EN STAALPRODUCTEN BIJ DE VOORRAADHOUDENDE HANDELAARS

Oktober 2001

België

Eenheid: metrieke ton

CODE	Leveringen						Voorraden op einde van de maand
	Aan binnelandse afnemers			Aan andere EU-landen	Aan derde landen	Totaal (21 t/m 25)	
	Aan andere handelaars	Aan bedrijven in de bouwnijver- heid (1)	Aan andere verbruikers				
	21	22	23	24	25	20	
200	80	0	2.576	792	38	3.486	14.918
310	680	32	1.969	6.274	47	9.002	14.267
320	9.773	2	7.628	31.380	2.621	51.404	98.394
330	6.561	2.530	6.550	4.301	394	20.336	38.682
340	477	504	3.251	1.674	218	6.124	26.846
300	17.491	3.068	19.398	43.629	3.280	86.866	178.189
410	2.156	120	5.521	5.436	177	13.410	33.006
420	75	20	220	559	610	1.484	3.685
451	201	371	1.367	2.661	51	4.651	12.656
454	4.417	87	1.540	4.506	487	11.037	24.305
457	0	2	123	247	0	372	497
400	6.849	600	8.771	13.409	1.325	30.954	74.149
510	459	281	5	0	0	745	184.804
520	5.960	11.302	2.543	3.109	325	23.239	153.195
530	7.603	2.275	4.934	4.508	339	19.659	44.508
540	14.286	5.079	11.528	10.289	721	41.903	84.223
500	28.308	18.937	19.010	17.906	1.385	85.546	160.340
600	52.728	22.605	49.755	75.736	6.028	206.852	427.596
740	282	28	929	406	80	1.725	3.731
750	103	0	433	133	42	711	1.357
700	385	28	1.362	539	122	2.436	5.088
800	970	608	7.863	316	207	9.964	15.978
900	54.083	23.241	58.980	76.591	6.357	219.252	448.662

(1) Met inbegrip van staalconstructiebedrijven.

Bouwnijverheid

Gegevens van de ondernemingen
met 10 personen en meer

Bouwnijverheid - Tewerkstelling, uren

Aantal ondernemingen, tewerkstelling en gepresteerde uren per activiteit

Februari 2002

NACE code	Activiteit	Tewerkstelling							
		Aantal ondernemingen	Aantal bedienden	Aantal arbeiders			Aantal gepresteerde uren (1)		
				Gebouwen	Grond-, water- en wegebouw	Voltooiing	Gebouwen	Grond-, water- en wegebouw	Voltooiing
45	BOUWNIJVERHEID	3 717	22 495	42 979	24 573	35 908	5 240 065	2 998 536	5 664 642
45.1	Het bouwrijp maken van terreinen	139	369	1 048	1 827	2	135 865	223 508	216
45.11	Slopen van gebouwen; grondverzet	128	330	1 048	1 615	2	135 865	198 371	216
45.12	Proefboren en boren	11	39	-	212	-	-	25 137	-
45.2	Burgerlijke en utiliteitsbouw; weg- en waterbouw	1 935	12 689	41 180	22 678	998	5 005 632	2 767 024	147 395
45.21	Algemene bouwkundige en civieltechnische werken	1 242	9 005	34 234	9 503	833	4 242 922	1 147 435	126 366
45.22	Dakbedekking en bouw van dakconstructies	204	486	3 791	8	111	386 715	808	12 857
45.23	Aanleg van spoorwegen, wegen, straten, vliegvelden en sportaccommodaties	295	1 744	156	9 989	18	16 881	1 088 884	4 680
45.24	Waterbouw	35	900	73	2 131	-	8 544	385 234	-
45.25	Overige werkzaamheden in de bouw	159	554	2 926	1 047	36	350 570	144 663	3 492
45.3	Bouwinstallatie	791	6 622	139	51	18 999	20 795	5 566	3 329 639
45.31	Elektrische installatie	386	3 981	97	7	9 229	14 431	948	1 741 301
45.32	Isolatiwerkzaamheden	46	357	-	-	2 317	-	-	304 441
45.33	Loodgieterswerk	332	1 909	42	7	6 432	6 364	906	1 104 230
45.34	Overige bouwinstallatie	27	375	-	37	1 021	-	3 712	179 667
45.4	Afwerking van gebouwen	830	2 679	175	-	15 781	19 433	-	2 158 664
45.41	Stukadoorswerk	73	151	17	-	1 638	1 720	-	187 093
45.42	Schrijnwerk	338	1 338	122	-	5 672	14 304	-	916 546
45.43	Vloerafwerking en wandbekleding	143	428	5	-	2 380	625	-	330 714
45.44	Schilderen en glaszetten	231	623	22	-	5 357	2 152	-	634 257
45.45	Overige werkzaamheden in verband met de afwerking van gebouwen	45	139	9	-	734	632	-	90 054
45.5	Verhuur van machines voor de bouwnijverheid met bedieningspersoneel	22	136	437	17	128	58 340	2 438	28 728

(1) Vanaf januari 1999, uren gepresteerd door de werknemers (bedienden en arbeiders).

Aantal ondernemingen, tewerkstelling en gepresteerde uren per activiteit
Maart 2002

NACE code	Activiteit	Aantal ondernemingen	Tewerkstelling						Aantal gepresteerde uren (1)			
			Aantal bedienden	Aantal arbeiders			Gebouwen	Grond-, water- en wegebouw	Voltooiing	Gebouwen	Grond-, water- en wegebouw	Voltooiing
				Gebouwen	Grond-, water- en wegebouw	Voltooiing						
45	BOUWNIJVERHEID	3 703	22 480	42 640	24 601	35 744	6 289 409	3 745 803	6 080 511			
45.1	Het bouwrijp maken van terreinen	139	367	1 038	1 799	2	158 813	266 585	225			
45.11	Slopen van gebouwen; grondverzet	128	328	1 038	1 592	2	158 813	236 838	225			
45.12	Proefboren en boren	11	39	-	207	-	-	29 747	-			
45.2	Burgerlijke en utiliteitsbouw; weg- en waterbouw	1 926	12 635	40 847	22 734	1 023	6 017 082	3 469 361	163 811			
45.21	Algemene bouwkundige en civieltechnische werken	1 235	8 956	33 869	9 547	851	5 055 903	1 406 771	142 812			
45.22	Dakbedekking en bouw van dakconstructies	205	489	3 823	8	114	516 916	1 452	11 944			
45.23	Aanleg van spoorwegen, wegen, straten, vliegvelden en sportaccomodaties	293	1 726	171	9 982	18	21 675	1 464 296	5 056			
45.24	Waterbouw	35	906	78	2 147	-	11 303	436 108	-			
45.25	Overige werkzaamheden in de bouw	158	558	2 906	1 050	40	411 285	160 734	3 999			
45.3	Bouwinstallatie	791	6 655	137	50	18 890	21 812	7 082	3 522 001			
45.31	Elektrische installatie	385	3 981	94	7	9 152	15 457	978	1 821 750			
45.32	Isolatiwerkzaamheden	46	368	-	-	2 299	-	-	353 162			
45.33	Loodgieterswerk	333	1 928	43	7	6 415	6 355	1 120	1 148 705			
45.34	Overige bouwinstallatie	27	378	-	36	1 024	-	4 984	198 384			
45.4	Afwerking van gebouwen	825	2 691	178	-	15 701	24 170	-	2 360 833			
45.41	Stukadoorswerk	73	152	20	-	1 654	2 388	-	209 732			
45.42	Schrijnwerk	336	1 340	121	-	5 646	17 505	-	974 489			
45.43	Vloerafwerking en wandbekleding	142	428	5	-	2 352	309	-	351 313			
45.44	Schilderen en glaszetten	229	626	23	-	5 289	2 896	-	710 474			
45.45	Overige werkzaamheden in verband met de afwerking van gebouwen	45	145	9	-	760	1 072	-	114 825			
45.5	Verhuur van machines voor de bouwnijverheid met bedieningspersoneel	22	132	440	18	128	67 532	2 775	33 641			

(1) Vanaf januari 1999, uren gepresteerd door de werknemers (bedienden en arbeiders).

Bouwnijverheid - Tewerkstelling, uren

Aantal ondernemingen, tewerkstelling en gepresteerde uren per activiteit

April 2002

NACE code	Activiteit	Aantal ondernemingen	Aantal bedienden	Tewerkstelling			Aantal gepresteerde uren (1)					
				Aantal arbeiders			Gebouwen	Grond-, water- en wegebouw	Voltooiing	Gebouwen	Grond-, water- en wegebouw	Voltooiing
				Gebouwen	Grond-, water- en wegebouw	Voltooiing						
45	BOUWNIJVERHEID	3 734	22 619	43 110	24 732	35 840	6 070 671	3 687 271	5 892 579			
45.1	Het bouwrijp maken van terreinen	140	368	1 013	1 833	2	154 587	265 584	280			
45.11	Slopen van gebouwen; grondverzet	129	329	1 013	1 627	2	154 587	234 686	280			
45.12	Proefboren en boren	11	39	-	206	-	-	30 898	-			
45.2	Burgerlijke en utiliteitsbouw; weg- en waterbouw	1 940	12 723	41 333	22 821	1 016	5 802 484	3 411 569	154 488			
45.21	Algemene bouwkundige en civieltechnische werken	1 243	9 036	34 163	9 565	845	4 878 796	1 385 804	134 886			
45.22	Dakbedekking en bouw van dakconstructies	207	490	3 851	8	113	495 139	1 422	10 300			
45.23	Aanleg van spoorwegen, wegen, straten, vliegvelden en sportaccomodaties	293	1 722	158	9 998	18	21 898	1 466 421	5 096			
45.24	Waterbouw	35	916	83	2 166	-	10 867	409 993	-			
45.25	Overige werkzaamheden in de bouw	162	559	3 078	1 084	40	395 784	147 929	4 206			
45.3	Bouwinstallatie	796	6 692	149	60	18 891	24 761	7 525	3 393 957			
45.31	Elektrische installatie	389	4 009	108	11	9 202	18 588	1 235	1 804 013			
45.32	Isolatiwerkzaamheden	47	359	-	-	2 285	-	-	320 107			
45.33	Loodgieterswerk	333	1 937	41	6	6 402	6 173	898	1 077 481			
45.34	Overige bouwinstallatie	27	387	-	43	1 002	-	5 392	192 356			
45.4	Afwerking van gebouwen	836	2 705	173	-	15 802	22 297	-	2 314 963			
45.41	Stukadoorswerk	75	157	20	-	1 662	2 436	-	216 559			
45.42	Schrijnwerk	340	1 341	118	-	5 676	16 000	-	924 784			
45.43	Vloerafwerking en wandbekleding	143	428	5	-	2 388	429	-	340 282			
45.44	Schilderen en glaszetten	231	628	21	-	5 302	2 632	-	721 195			
45.45	Overige werkzaamheden in verband met de afwerking van gebouwen	47	151	9	-	774	800	-	112 143			
45.5	Verhuur van machines voor de bouwnijverheid met bedieningspersoneel	22	131	442	18	129	66 542	2 593	28 891			

(1) Vanaf januari 1999, uren gepresteerd door de werknemers (bedienden en arbeiders).

Aantal ondernemingen, tewerkstelling en gepresteerde uren per activiteit
Mei 2002

NACE code	Activiteit	Aantal ondernemingen	Aantal bedienden	Tewerkstelling			Aantal gepresteerde uren (1)					
				Aantal arbeiders			Gebouwen	Grond-, water- en wegebouw	Voltooiing	Gebouwen	Grond-, water- en wegebouw	Voltooiing
				Gebouwen	Grond-, water- en wegebouw	Voltooiing						
45	BOUWNIJVERHEID	3 728	22 648	42 809	24 668	35 733	5 956 254	3 704 264	5 719 251			
45.1	Het bouwrijp maken van terreinen	140	368	1 027	1 840	2	152 467	258 037	189			
45.11	Slopen van gebouwen; grondverzet	129	332	1 027	1 630	2	152 467	229 920	189			
45.12	Proefboren en boren	11	36	-	210	-	-	28 117	-			
45.2	Burgerlijke en utiliteitsbouw; weg- en waterbouw	1 934	12 721	41 019	22 748	1 008	5 697 035	3 435 894	152 682			
45.21	Algemene bouwkundige en civieltechnische werken	1 239	9 019	33 899	9 535	829	4 791 334	1 372 797	128 386			
45.22	Dakbedekking en bouw van dakconstructies	207	494	3 838	8	122	487 803	944	15 466			
45.23	Aanleg van spoorwegen, wegen, straten, vliegvelden en sportaccommodaties	292	1 725	170	9 939	18	22 216	1 480 242	4 608			
45.24	Waterbouw	35	930	80	2 177	-	10 919	420 711	-			
45.25	Overige werkzaamheden in de bouw	161	553	3 032	1 089	39	384 763	161 200	4 222			
45.3	Bouwinstallatie	795	6 722	144	62	18 802	22 369	7 703	3 272 803			
45.31	Elektrische installatie	389	4 044	105	11	9 089	16 754	1 052	1 732 821			
45.32	Isolatiewaterzaamheden	47	359	-	-	2 274	-	-	310 573			
45.33	Loodgieterswerk	332	1 934	39	8	6 446	5 615	1 171	1 050 480			
45.34	Overige bouwinstallatie	27	385	-	43	993	-	5 480	178 929			
45.4	Afwerking van gebouwen	837	2 704	181	-	15 794	21 705	-	2 265 290			
45.41	Stukadoorswerk	75	154	20	-	1 660	2 640	-	206 797			
45.42	Schrijnwerk	340	1 346	126	-	5 687	15 624	-	911 913			
45.43	Vloerafwerking en wandbekleding	144	432	5	-	2 376	383	-	340 090			
45.44	Schilderen en glaszetten	230	621	21	-	5 271	2 100	-	693 594			
45.45	Overige werkzaamheden in verband met de afwerking van gebouwen	48	151	9	-	800	958	-	112 896			
45.5	Verhuur van machines voor de bouwnijverheid met bedieningspersoneel	22	133	438	18	127	62 678	2 630	28 287			

(1) Vanaf januari 1999, uren gepresteerd door de werknemers (bedienden en arbeiders).

Bouwnijverheid - Tewerkstelling, uren

Aantal ondernemingen, tewerkstelling en gepresteerde uren per activiteit

Juni 2002

NACE code	Activiteit	Tewerkstelling							
		Aantal onder- nemingen	Aantal bedienden	Aantal arbeiders			Aantal gepresteerde uren (1)		
				Gebouwen	Grond-, water- en wegenbouw	Voltooiing	Gebouwen	Grond-, water- en wegenbouw	Voltooiing
45	BOUWNIJVERHEID	3 757	22 631	42 569	24 703	35 802	6 164 013	3 821 449	5 905 537
45.1	Het bouwrijp maken van terreinen	141	375	1 080	1 813	2	159 253	271 056	281
45.11	Slopen van gebouwen; grondverzet	130	337	1 080	1 615	2	159 253	241 641	281
45.12	Proefboren en boren	11	38	-	198	-	-	29 415	-
45.2	Burgerlijke en utiliteitsbouw; weg- en waterbouw	1 951	12 735	40 743	22 808	1 145	5 897 461	3 539 429	167 986
45.21	Algemene bouwkundige en civieltechnische werken	1 250	9 019	33 646	9 560	967	4 933 690	1 415 054	145 238
45.22	Dakbedekking en bouw van dakconstructies	208	499	3 824	8	122	502 604	912	13 074
45.23	Aanleg van spoorwegen, wegen, straten, vliegvelden en sportaccomodaties	293	1 722	158	9 959	18	24 013	1 540 823	4 904
45.24	Waterbouw	35	924	73	2 190	-	10 739	418 064	-
45.25	Overige werkzaamheden in de bouw	165	571	3 042	1 091	38	426 415	164 576	4 770
45.3	Bouwinstallatie	802	6 688	144	64	18 766	22 858	8 816	3 346 978
45.31	Elektrische installatie	394	3 999	104	11	9 107	16 653	1 520	1 740 645
45.32	Isolatiewaterzaamheden	46	360	-	-	2 246	-	-	323 914
45.33	Loodgieterswerk	335	1 944	40	8	6 432	6 205	1 195	1 096 544
45.34	Overige bouwinstallatie	27	385	-	45	981	-	6 101	185 875
45.4	Afwerking van gebouwen	841	2 699	177	-	15 759	23 690	-	2 360 721
45.41	Stukadoorswerk	76	155	21	-	1 679	2 560	-	214 810
45.42	Schrijnwerk	343	1 343	124	-	5 688	17 498	-	954 294
45.43	Vloerafwerking en wandbekleding	143	429	5	-	2 374	415	-	347 503
45.44	Schilderen en glaszetten	230	622	18	-	5 211	2 250	-	724 794
45.45	Overige werkzaamheden in verband met de afwerking van gebouwen	49	150	9	-	807	967	-	119 320
45.5	Verhuur van machines voor de bouwnijverheid met bedieningspersoneel	22	134	425	18	130	60 751	2 148	29 571

(1) Vanaf januari 1999, uren gepresteerd door de werknemers (bedienden en arbeiders).

Bouwnijverheid - Tewerkstelling, uren

Aantal ondernemingen, tewerkstelling en gepresteerde uren per activiteit

Juli 2002

NACE code	Activiteit	Aantal ondernemingen	Aantal bedienden	Tewerkstelling			Aantal gepresteerde uren (1)					
				Aantal arbeiders			Gebouwen	Grond-, water- en wegebouw	Voltooiing	Gebouwen	Grond-, water- en wegebouw	Voltooiing
				Gebouwen	Grond-, water- en wegebouw	Voltooiing						
45	BOUWNIJVERHEID	3 745	22 590	42 193	24 668	35 514	2 952 967	1 775 926	3 623 762			
45.1	Het bouwrijp maken van terreinen	140	373	1 080	1 797	2	77 116	119 213	17			
45.11	Slopen van gebouwen; grondverzet	129	335	1 080	1 601	2	77 116	105 864	17			
45.12	Proefboren en boren	11	38	-	196	-	-	13 349	-			
45.2	Burgerlijke en utiliteitsbouw; weg- en waterbouw	1 946	12 740	40 348	22 780	1 150	2 794 414	1 651 227	79 302			
45.21	Algemene bouwkundige en civieltechnische werken	1 247	9 001	33 333	9 577	978	2 297 510	651 079	68 712			
45.22	Dakbedekking en bouw van dakconstructies	208	500	3 777	8	116	235 324	248	5 469			
45.23	Aanleg van spoorwegen, wegen, straten, vliegvelden en sportaccommodaties	293	1 728	156	9 900	18	7 211	622 646	2 746			
45.24	Waterbouw	35	941	72	2 205	-	5 143	261 300	-			
45.25	Overige werkzaamheden in de bouw	163	570	3 010	1 090	38	249 226	115 954	2 375			
45.3	Bouwinstallatie	798	6 659	146	65	18 552	13 776	3 983	2 221 323			
45.31	Elektrische installatie	394	4 018	104	11	9 130	9 997	292	1 270 894			
45.32	Isolatiwerkzaamheden	46	366	-	-	2 234	-	-	240 077			
45.33	Loodgieterswerk	332	1 932	42	8	6 355	3 779	437	619 687			
45.34	Overige bouwinstallatie	27	382	-	43	978	-	3 254	115 417			
45.4	Afwerking van gebouwen	839	2 677	177	9	15 681	13 851	382	1 295 172			
45.41	Stukadoorswerk	75	155	21	-	1 635	2 648	-	96 081			
45.42	Schrijnwerk	344	1 343	124	-	5 713	8 691	-	530 987			
45.43	Vloerafwerking en wandbekleding	143	424	5	-	2 369	80	-	170 448			
45.44	Schilderen en glaszetten	229	622	18	-	5 199	1 803	-	446 762			
45.45	Overige werkzaamheden in verband met de afwerking van gebouwen	49	149	9	-	811	629	-	61 168			
45.5	Verhuur van machines voor de bouwnijverheid met bedieningspersoneel	22	141	442	17	129	53 810	1 121	27 948			

(1) Vanaf januari 1999, uren gepresteerd door de werknemers (bedienden en arbeiders).

Bouwnijverheid - Lonen

Lonen en wedden van het kwartaal per activiteit (in 1 000 €)

NACE code	Activiteit	2001				2002	
		1ste kwartaal	2de kwartaal	3de kwartaal	4de kwartaal	1ste kwartaal	2de kwartaal
45	BOUWNIJVERHEID	585 982	679 162	575 537	694 638	609 577	709 014
45.1	Het bouwrijp maken van terreinen	14 410	16 534	14 409	16 504	14 546	17 108
45.11	Slopen van gebouwen; grondverzet	13 233	15 069	13 175	14 990	13 379	15 674
45.12	Proefboren en boren	1 178	1 464	1 234	1 514	1 167	1 435
45.2	Burgerlijke en utiliteitsbouw; weg- en waterbouw	357 169	427 956	353 424	423 346	364 676	437 745
45.21	Algemene bouwkundige en civieltechnische werken	249 102	297 703	243 872	290 807	251 857	298 037
45.22	Dakbedekking en bouw van dakconstructies	16 366	19 692	15 935	19 597	17 463	21 200
45.23	Aanleg van spoorwegen, wegen, straten, vliegvelden en sportaccomodaties	51 921	65 640	54 318	64 946	51 777	67 226
45.24	Waterbouw	19 919	21 598	18 683	23 928	22 500	26 026
45.25	Overige werkzaamheden in de bouw	19 860	23 323	20 615	24 067	21 079	25 256
45.3	Bouwinstallatie	129 120	137 661	124 729	153 869	141 037	153 157
45.31	Elektrische installatie	66 175	70 607	65 136	79 778	75 053	81 535
45.32	Isolatiwerkzaamheden	13 602	14 850	13 563	16 227	14 807	14 924
45.33	Loodgieterswerk	40 399	43 029	38 569	48 078	44 701	47 112
45.34	Overige bouwinstallatie	8 945	9 175	7 461	9 786	8 470	9 186
45.4	Afwerking van gebouwen	81 803	92 894	79 116	95 769	85 262	96 349
45.41	Stukadoorswerk	6 586	7 749	6 381	7 628	7 219	8 513
45.42	Schrijnwerk	34 116	36 864	31 802	40 388	36 122	39 136
45.43	Vloerafwerking en wandbekleding	11 949	13 563	11 395	14 000	12 730	14 354
45.44	Schilderen en glaszetten	24 885	29 659	25 671	29 192	25 183	29 498
45.45	Overige werkzaamheden in verband met de afwerking van gebouwen	4 267	5 059	3 868	4 562	4 009	4 847
45.5	Verhuur van machines voor de bouwnijverheid met bedieningspersoneel	3 479	4 117	3 858	5 150	4 056	4 655

Bouwnijverheid - Bestellingen per subsector

Nieuwe bestellingen per subsector en per activiteit (in 1 000 €)

Februari 2002

NACE code	Activiteit	Gebouwen	Grond- water- en wegebouw	Voltooiing	Totaal
45	BOUWNIJVERHEID	403 710	186 081	334 549	924 339
45.1	Het bouwrijp maken van terreinen	9 672	17 950	22	27 643
45.11	Slopen van gebouwen; grondverzet	9 672	16 845	22	26 539
45.12	Proefboren en boren	-	1 105	-	1 105
45.2	Burgerlijke en utiliteitsbouw; weg- en waterbouw	388 344	167 850	8 233	564 426
45.21	Algemene bouwkundige en civieltechnische werken	331 577	72 634	6 705	410 916
45.22	Dakbedekking en bouw van dakconstructies	28 117	80	511	28 709
45.23	Aanleg van spoorwegen, wegen, straten, vliegvelden en sportaccommodaties	4 571	79 139	692	84 402
45.24	Waterbouw	3 636	8 183	-	11 819
45.25	Overige werkzaamheden in de bouw	20 443	7 814	324	28 581
45.3	Bouwinstallatie	937	282	193 854	195 073
45.31	Elektrische installatie	763	146	101 014	101 923
45.32	Isolatiwerkzaamheden	-	-	12 396	12 396
45.33	Loodgieterswerk	174	68	62 634	62 876
45.34	Overige bouwinstallatie	-	67	17 810	17 877
45.4	Afwerking van gebouwen	807	-	129 097	129 904
45.41	Stukadoorswerk	83	-	12 701	12 784
45.42	Schrijnwerk	653	-	58 551	59 205
45.43	Vloerafwerking en wandbekleding	31	-	23 124	23 155
45.44	Schilderen en glaszetten	17	-	29 684	29 701
45.45	Overige werkzaamheden in verband met de afwerking van gebouwen	23	-	5 037	5 059
45.5	Verhuur van machines voor de bouwnijverheid met bedieningspersoneel	3 950	-	3 343	7 293

Bouwnijverheid - Bestellingen per subsector

Nieuwe bestellingen per subsector en per activiteit (in 1 000 €)

Maart 2002

NACE code	Activiteit	Gebouwen	Grond- water- en wegebouw	Voltooiing	Totaal
45	BOUWNIJVERHEID	571 875	268 681	384 818	1 225 374
45.1	Het bouwrijp maken van terreinen	10 171	22 788	96	33 056
45.11	Slopen van gebouwen; grondverzet	10 171	21 383	96	31 651
45.12	Proefboren en boren	-	1 405	-	1 405
45.2	Burgerlijke en utiliteitsbouw; weg- en waterbouw	553 192	245 690	7 722	806 604
45.21	Algemene bouwkundige en civieltechnische werken	483 554	129 229	6 591	619 374
45.22	Dakbedekking en bouw van dakconstructies	34 374	61	766	35 201
45.23	Aanleg van spoorwegen, wegen, straten, vliegvelden en sportaccomodaties	8 300	92 372	69	100 741
45.24	Waterbouw	2 682	13 211	-	15 892
45.25	Overige werkzaamheden in de bouw	24 283	10 817	296	35 396
45.3	Bouwinstallatie	1 160	202	229 191	230 553
45.31	Elektrische installatie	843	69	121 742	122 654
45.32	Isolatiewerkzaamheden	-	-	13 570	13 570
45.33	Loodgieterswerk	317	59	77 463	77 839
45.34	Overige bouwinstallatie	-	74	16 415	16 489
45.4	Afwerking van gebouwen	1 774	-	143 486	145 260
45.41	Stukadoorswerk	237	-	11 427	11 664
45.42	Schrijnwerk	1 457	-	59 982	61 439
45.43	Vloerafwerking en wandbekleding	39	-	28 158	28 197
45.44	Schilderen en glaszetten	20	-	36 552	36 572
45.45	Overige werkzaamheden in verband met de afwerking van gebouwen	23	-	7 366	7 388
45.5	Verhuur van machines voor de bouwnijverheid met bedieningspersoneel	5 577	-	4 324	9 902

Bouwnijverheid - Bestellingen per subsector

Nieuwe bestellingen per subsector en per activiteit (in 1 000 €)

April 2002

NACE code	Activiteit	Gebouwen	Grond- water- en wegebouw	Voltooiing	Totaal
45	BOUWNIJVERHEID	471 375	248 595	352 620	1 072 590
45.1	Het bouwrijp maken van terreinen	9 086	22 971	107	32 164
45.11	Slopen van gebouwen; grondverzet	9 086	21 617	107	30 810
45.12	Proefboren en boren	-	1 354	-	1 354
45.2	Burgerlijke en utiliteitsbouw; weg- en waterbouw	454 143	225 360	7 459	686 962
45.21	Algemene bouwkundige en civieltechnische werken	390 219	71 709	5 921	467 848
45.22	Dakbedekking en bouw van dakconstructies	34 360	78	954	35 392
45.23	Aanleg van spoorwegen, wegen, straten, vliegvelden en sportaccommodaties	1 961	123 153	317	125 431
45.24	Waterbouw	724	20 005	-	20 728
45.25	Overige werkzaamheden in de bouw	26 879	10 416	268	37 563
45.3	Bouwinstallatie	1 185	264	197 404	198 852
45.31	Elektrische installatie	899	138	104 724	105 762
45.32	Isolatiwerkzaamheden	-	-	15 105	15 105
45.33	Loodgieterswerk	285	56	62 265	62 606
45.34	Overige bouwinstallatie	-	70	15 309	15 380
45.4	Afwerking van gebouwen	1 886	-	143 870	145 756
45.41	Stukadoorswerk	66	-	11 851	11 917
45.42	Schrijnwerk	1 767	-	63 777	65 545
45.43	Vloerafwerking en wandbekleding	32	-	26 525	26 557
45.44	Schilderen en glaszetten	21	-	35 167	35 188
45.45	Overige werkzaamheden in verband met de afwerking van gebouwen	-	-	6 550	6 550
45.5	Verhuur van machines voor de bouwnijverheid met bedieningspersoneel	5 075	-	3 781	8 856

Bouwnijverheid - Bestellingen per subsector

Nieuwe bestellingen per subsector en per activiteit (in 1 000 €)

Mei 2002

NACE code	Activiteit	Gebouwen	Grond- water- en wegebouw	Voltooiing	Totaal
45	BOUWNIJVERHEID	492 179	313 205	407 215	1 212 599
45.1	Het bouwrijp maken van terreinen	9 751	25 782	-	35 533
45.11	Slopen van gebouwen; grondverzet	9 751	24 479	-	34 230
45.12	Proefboren en boren	-	1 303	-	1 303
45.2	Burgerlijke en utiliteitsbouw; weg- en waterbouw	474 268	287 016	14 532	775 817
45.21	Algemene bouwkundige en civieltechnische werken	407 719	146 856	8 943	563 518
45.22	Dakbedekking en bouw van dakconstructies	37 814	42	882	38 738
45.23	Aanleg van spoorwegen, wegen, straten, vliegvelden en sportaccommodaties	852	113 441	4 469	118 762
45.24	Waterbouw	1 123	14 319	-	15 443
45.25	Overige werkzaamheden in de bouw	26 759	12 359	238	39 356
45.3	Bouwinstallatie	2 028	326	230 144	232 498
45.31	Elektrische installatie	1 711	107	108 345	110 164
45.32	Isolatiwerkzaamheden	-	-	16 196	16 196
45.33	Loodgieterswerk	317	126	91 080	91 524
45.34	Overige bouwinstallatie	-	92	14 522	14 615
45.4	Afwerking van gebouwen	859	-	153 916	154 775
45.41	Stukadoorswerk	95	-	13 598	13 694
45.42	Schrijnwerk	682	-	66 475	67 157
45.43	Vloerafwerking en wandbekleding	29	-	31 263	31 292
45.44	Schilderen en glaszetten	21	-	35 693	35 714
45.45	Overige werkzaamheden in verband met de afwerking van gebouwen	32	-	6 886	6 918
45.5	Verhuur van machines voor de bouwnijverheid met bedieningspersoneel	5 273	81	8 622	13 976

Bouwnijverheid - Bestellingen per subsector

Nieuwe bestellingen per subsector en per activiteit (in 1 000 €)

Juni 2002

NACE code	Activiteit	Gebouwen	Grond- water- en wegebouw	Voltooiing	Totaal
45	BOUWNIJVERHEID	577 676	209 917	406 036	1 193 629
45.1	Het bouwrijp maken van terreinen	11 423	23 137	-	34 560
45.11	Slopen van gebouwen; grondverzet	11 423	21 702	-	33 125
45.12	Proefboren en boren	-	1 436	-	1 436
45.2	Burgerlijke en utiliteitsbouw; weg- en waterbouw	555 678	185 981	11 786	753 446
45.21	Algemene bouwkundige en civieltechnische werken	489 276	62 503	10 047	561 826
45.22	Dakbedekking en bouw van dakconstructies	33 047	71	778	33 895
45.23	Aanleg van spoorwegen, wegen, straten, vliegvelden en sportaccommodaties	3 819	95 504	357	99 680
45.24	Waterbouw	927	20 556	-	21 483
45.25	Overige werkzaamheden in de bouw	28 609	7 347	604	36 560
45.3	Bouwinstallatie	1 453	480	229 325	231 258
45.31	Elektrische installatie	1 113	197	111 183	112 494
45.32	Isolatiwerkzaamheden	-	-	13 824	13 824
45.33	Loodgieterswerk	340	98	84 661	85 098
45.34	Overige bouwinstallatie	-	185	19 657	19 842
45.4	Afwerking van gebouwen	3 035	-	158 980	162 015
45.41	Stukadoorswerk	269	-	11 616	11 885
45.42	Schrijnwerk	2 739	-	70 942	73 682
45.43	Vloerafwerking en wandbekleding	-	-	31 266	31 266
45.44	Schilderen en glaszetten	18	-	37 599	37 617
45.45	Overige werkzaamheden in verband met de afwerking van gebouwen	9	-	7 556	7 565
45.5	Verhuur van machines voor de bouwnijverheid met bedieningspersoneel	6 087	319	5 944	12 350

Bouwnijverheid - Bestellingen per subsector

Nieuwe bestellingen per subsector en per activiteit (in 1 000 €)

Juli 2002

NACE code	Activiteit	Gebouwen	Grond- water- en wegenbouw	Voltooiing	Totaal
45	BOUWNIJVERHEID	394 747	153 258	282 617	830 622
45.1	Het bouwrijp maken van terreinen	6 593	13 910	-	20 503
45.11	Slopen van gebouwen; grondverzet	6 593	13 383	-	19 976
45.12	Proefboren en boren	-	527	-	527
45.2	Burgerlijke en utiliteitsbouw; weg- en waterbouw	380 250	138 401	13 386	532 038
45.21	Algemene bouwkundige en civieltechnische werken	331 734	57 981	12 845	402 560
45.22	Dakbedekking en bouw van dakconstructies	25 355	13	304	25 672
45.23	Aanleg van spoorwegen, wegen, straten, vliegvelden en sportaccommodaties	1 070	59 676	20	60 766
45.24	Waterbouw	1 759	13 484	-	15 243
45.25	Overige werkzaamheden in de bouw	20 332	7 248	217	27 798
45.3	Bouwinstallatie	972	794	160 249	162 015
45.31	Elektrische installatie	733	80	88 355	89 169
45.32	Isolatiwerkzaamheden	-	-	12 475	12 475
45.33	Loodgieterswerk	239	46	50 888	51 173
45.34	Overige bouwinstallatie	-	667	10 367	11 035
45.4	Afwerking van gebouwen	2 548	-	102 248	104 796
45.41	Stukadoorswerk	216	-	7 360	7 576
45.42	Schrijnwerk	2 241	-	47 347	49 587
45.43	Vloerafwerking en wandbekleding	43	-	17 952	17 995
45.44	Schilderen en glaszetten	24	-	25 641	25 665
45.45	Overige werkzaamheden in verband met de afwerking van gebouwen	24	-	4 369	4 393
45.5	Verhuur van machines voor de bouwnijverheid met bedieningspersoneel	4 384	153	6 734	11 270

Bouwnijverheid - Bestellingen per gewest

Nieuwe bestellingen per gewest en per activiteit (in 1 000 €)

Februari 2002

NACE code	Activiteit	Brussels Hoofdstedelijk Gewest	Vlaams Gewest	Waals Gewest	Europese Unie	Andere landen	Totaal
45	BOUWNIJVERHEID	135 413	548 476	212 956	24 457	3 038	924 339
45.1	Het bouwrijp maken van terreinen	3 246	16 396	7 094	907	-	27 643
45.11	Slopen van gebouwen; grondverzet	3 164	15 711	6 768	896	-	26 539
45.12	Proefboren en boren	82	685	327	12	-	1 105
45.2	Burgerlijke en utiliteitsbouw; weg- en waterbouw	64 868	349 228	134 409	14 962	959	564 426
45.21	Algemene bouwkundige en civieltechnische werken	50 235	244 826	103 322	11 622	912	410 916
45.22	Dakbedekking en bouw van dakconstructies	3 712	17 283	7 121	592	-	28 709
45.23	Aanleg van spoorwegen, wegen, straten, vliegvelden en sportaccommodaties	6 581	58 723	18 835	263	-	84 402
45.24	Waterbouw	260	10 486	1 073	-	-	11 819
45.25	Overige werkzaamheden in de bouw	4 080	17 910	4 058	2 485	48	28 581
45.3	Bouwinstallatie	37 496	105 689	48 114	2 474	1 301	195 073
45.31	Elektrische installatie	18 245	53 304	28 750	1 019	605	101 923
45.32	Isolatiwerkzaamheden	3 451	7 396	1 400	148	-	12 396
45.33	Loodgieterswerk	11 671	35 983	13 895	1 298	29	62 876
45.34	Overige bouwinstallatie	4 128	9 005	4 069	8	667	17 877
45.4	Afwerking van gebouwen	29 611	72 226	22 973	5 004	90	129 904
45.41	Stukadoorswerk	4 948	5 539	1 627	623	46	12 784
45.42	Schrijnwerk	11 200	35 779	9 796	2 410	20	59 205
45.43	Vloerafwerking en wandbekleding	5 537	12 399	3 847	1 373	-	23 155
45.44	Schilderen en glaszetten	6 016	15 875	7 326	460	24	29 701
45.45	Overige werkzaamheden in verband met de afwerking van gebouwen	1 911	2 634	377	138	-	5 059
45.5	Verhuur van machines voor de bouwnijverheid met bedieningspersoneel	192	4 938	366	1 110	687	7 293

122
Bouwnijverheid - Bestellingen per gewest

Nieuwe bestellingen per gewest en per activiteit (in 1 000 €)

Maart 2002

NACE code	Activiteit	Brussels Hoofdstedelijk Gewest	Vlaams Gewest	Waals Gewest	Europese Unie	Andere landen	Totaal
45	BOUWNIJVERHEID	195 199	645 118	283 855	42 405	58 798	1 225 374
45.1	Het bouwrijp maken van terreinen	3 766	21 993	7 199	86	12	33 056
45.11	Slopen van gebouwen; grondverzet	3 702	21 054	6 813	81	-	31 651
45.12	Proefboren en boren	64	939	386	4	12	1 405
45.2	Burgerlijke en utiliteitsbouw; weg- en waterbouw	111 623	410 202	195 990	32 577	56 212	806 604
45.21	Algemene bouwkundige en civieltechnische werken	93 148	291 790	149 076	29 257	56 103	619 374
45.22	Dakbedekking en bouw van dakconstructies	4 956	19 328	10 245	672	-	35 201
45.23	Aanleg van spoorwegen, wegen, straten, vliegvelden en sportaccommodaties	6 902	69 424	24 015	399	-	100 741
45.24	Waterbouw	232	6 896	8 683	81	-	15 892
45.25	Overige werkzaamheden in de bouw	6 385	22 763	3 972	2 167	109	35 396
45.3	Bouwinstallatie	50 407	121 814	55 457	1 546	1 329	230 553
45.31	Elektrische installatie	25 649	64 196	32 196	536	77	122 654
45.32	Isolatiwerkzaamheden	3 844	7 566	2 010	150	-	13 570
45.33	Loodgieterswerk	16 780	43 166	17 030	825	39	77 839
45.34	Overige bouwinstallatie	4 134	6 885	4 221	35	1 213	16 489
45.4	Afwerking van gebouwen	29 163	84 798	24 849	6 164	287	145 260
45.41	Stukadoorswerk	3 051	6 145	1 997	382	88	11 664
45.42	Schrijnwerk	9 569	39 523	9 991	2 228	128	61 439
45.43	Vloerafwerking en wandbekleding	5 140	15 206	5 067	2 714	71	28 197
45.44	Schilderen en glaszetten	8 918	20 166	6 995	492	0	36 572
45.45	Overige werkzaamheden in verband met de afwerking van gebouwen	2 485	3 757	799	347	-	7 388
45.5	Verhuur van machines voor de bouwnijverheid met bedieningspersoneel	240	6 311	360	2 034	957	9 902

Bouwnijverheid - Bestellingen per gewest

Nieuwe bestellingen per gewest en per activiteit (in 1 000 €)

April 2002

NACE code	Activiteit	Brussels Hoofdstedelijk Gewest	Vlaams Gewest	Waals Gewest	Europese Unie	Andere landen	Totaal
45	BOUWNIJVERHEID	139 679	656 992	235 731	36 608	3 579	1 072 590
45.1	Het bouwrijp maken van terreinen	3 944	20 171	7 687	313	49	32 164
45.11	Slopen van gebouwen; grondverzet	3 731	19 503	7 261	312	3	30 810
45.12	Proefboren en boren	212	668	426	1	47	1 354
45.2	Burgerlijke en utiliteitsbouw; weg- en waterbouw	68 142	436 345	153 794	27 430	1 251	686 962
45.21	Algemene bouwkundige en civieltechnische werken	51 943	278 352	116 623	19 788	1 144	467 848
45.22	Dakbedekking en bouw van dakconstructies	4 824	19 631	9 729	1 208	-	35 392
45.23	Aanleg van spoorwegen, wegen, straten, vliegvelden en sportaccomodaties	6 295	96 072	22 855	209	-	125 431
45.24	Waterbouw	765	14 947	915	4 100	-	20 728
45.25	Overige werkzaamheden in de bouw	4 315	27 342	3 673	2 125	107	37 563
45.3	Bouwinstallatie	38 106	109 066	48 356	1 674	1 650	198 852
45.31	Elektrische installatie	20 851	57 679	26 509	675	47	105 762
45.32	Isolatiwerkzaamheden	4 108	9 214	1 510	272	-	15 105
45.33	Loodgieterswerk	8 999	36 367	16 537	682	21	62 606
45.34	Overige bouwinstallatie	4 148	5 806	3 799	45	1 581	15 380
45.4	Afwerking van gebouwen	29 232	85 372	25 532	5 469	150	145 756
45.41	Stukadoorswerk	4 063	5 655	1 957	211	30	11 917
45.42	Schrijnwerk	10 196	41 962	10 523	2 761	103	65 545
45.43	Vloerafwerking en wandbekleding	5 638	14 785	4 581	1 537	16	26 557
45.44	Schilderen en glaszetten	7 097	19 421	7 907	762	1	35 188
45.45	Overige werkzaamheden in verband met de afwerking van gebouwen	2 239	3 550	563	198	-	6 550
45.5	Verhuur van machines voor de bouwnijverheid met bedieningspersoneel	255	6 039	362	1 722	479	8 856

Bouwnijverheid - Bestellingen per gewest

Nieuwe bestellingen per gewest en per activiteit (in 1 000 €)

Mei 2002							
NACE code	Activiteit	Brussels Hoofdstedelijk Gewest	Vlaams Gewest	Waals Gewest	Europese Unie	Andere landen	Totaal
45	BOUWNIJVERHEID	183 069	742 103	248 032	33 815	5 580	1 212 599
45.1	Het bouwrijp maken van terreinen	5 104	21 075	8 668	686	-	35 533
45.11	Slopen van gebouwen; grondverzet	4 977	20 238	8 387	628	-	34 230
45.12	Proefboren en boren	127	838	281	58	-	1 303
45.2	Burgerlijke en utiliteitsbouw; weg- en waterbouw	89 291	509 004	155 496	21 092	934	775 817
45.21	Algemene bouwkundige en civieltechnische werken	70 644	359 245	115 792	16 949	889	563 518
45.22	Dakbedekking en bouw van dakconstructies	5 702	23 248	8 997	791	-	38 738
45.23	Aanleg van spoorwegen, wegen, straten, vliegvelden en sportaccommodaties	8 128	88 080	22 163	391	-	118 762
45.24	Waterbouw	354	9 772	4 752	565	-	15 443
45.25	Overige werkzaamheden in de bouw	4 463	28 659	3 792	2 396	45	39 356
45.3	Bouwinstallatie	62 172	110 795	56 442	1 584	1 505	232 498
45.31	Elektrische installatie	30 408	50 716	28 555	410	74	110 164
45.32	Isolatiwerkzaamheden	3 977	9 275	2 810	134	-	16 196
45.33	Loodgieterswerk	22 662	45 562	22 240	993	66	91 524
45.34	Overige bouwinstallatie	5 125	5 241	2 837	46	1 365	14 615
45.4	Afwerking van gebouwen	26 275	92 250	27 046	8 393	811	154 775
45.41	Stukadoorswerk	2 544	7 113	2 120	1 152	765	13 694
45.42	Schrijnwerk	9 801	42 784	12 267	2 268	38	67 157
45.43	Vloerafwerking en wandbekleding	5 271	17 227	4 531	4 255	7	31 292
45.44	Schilderen en glaszetten	6 896	21 050	7 290	477	1	35 714
45.45	Overige werkzaamheden in verband met de afwerking van gebouwen	1 763	4 076	838	241	-	6 918
45.5	Verhuur van machines voor de bouwnijverheid met bedieningspersoneel	227	8 980	378	2 061	2 330	13 976

Bouwnijverheid - Bestellingen per gewest

Nieuwe bestellingen per gewest en per activiteit (in 1 000 €)

Juni 2002

NACE code	Activiteit	Brussels Hoofdstedelijk Gewest	Vlaams Gewest	Waals Gewest	Europese Unie	Andere landen	Totaal
45	BOUWNIJVERHEID	192 837	652 270	258 179	84 442	5 901	1 193 629
45.1	Het bouwrijp maken van terreinen	3 938	22 418	7 726	468	11	34 560
45.11	Slopen van gebouwen; grondverzet	3 844	21 629	7 349	303	-	33 125
45.12	Proefboren en boren	94	789	377	165	11	1 436
45.2	Burgerlijke en utiliteitsbouw; weg- en waterbouw	105 086	406 517	169 063	70 806	1 972	753 446
45.21	Algemene bouwkundige en civieltechnische werken	89 150	278 872	125 057	66 929	1 818	561 826
45.22	Dakbedekking en bouw van dakconstructies	3 577	19 504	9 882	857	75	33 895
45.23	Aanleg van spoorwegen, wegen, straten, vliegvelden en sportaccomodaties	6 685	68 060	24 651	284	-	99 680
45.24	Waterbouw	1 184	14 688	4 826	785	-	21 483
45.25	Overige werkzaamheden in de bouw	4 491	25 392	4 648	1 951	79	36 560
45.3	Bouwinstallatie	55 532	117 031	54 875	2 128	1 692	231 258
45.31	Elektrische installatie	25 223	52 329	34 291	603	50	112 494
45.32	Isolatiwerkzaamheden	4 000	8 113	1 616	94	-	13 824
45.33	Loodgieterswerk	16 876	50 785	15 646	1 426	365	85 098
45.34	Overige bouwinstallatie	9 434	5 804	3 322	5	1 277	19 842
45.4	Afwerking van gebouwen	28 049	99 327	26 220	8 306	112	162 015
45.41	Stukadoorswerk	2 116	7 137	2 200	405	27	11 885
45.42	Schrijnwerk	10 137	48 215	11 867	3 460	2	73 682
45.43	Vloerafwerking en wandbekleding	5 871	17 089	4 485	3 738	83	31 266
45.44	Schilderen en glaszetten	7 811	22 356	6 945	505	1	37 617
45.45	Overige werkzaamheden in verband met de afwerking van gebouwen	2 114	4 530	723	197	-	7 565
45.5	Verhuur van machines voor de bouwnijverheid met bedieningspersoneel	231	6 977	294	2 734	2 114	12 350

Bouwnijverheid - Bestellingen per gewest

Nieuwe bestellingen per gewest en per activiteit (in 1 000 €)

Juli 2002

NACE code	Activiteit	Brussels Hoofdstedelijk Gewest	Vlaams Gewest	Waals Gewest	Europese Unie	Andere landen	Totaal
45	BOUWNIJVERHEID	116 178	469 424	182 879	59 158	2 983	830 622
45.1	Het bouwrijp maken van terreinen	1 910	13 331	5 109	152	0	20 503
45.11	Slopen van gebouwen; grondverzet	1 895	13 177	4 765	138	0	19 976
45.12	Proefboren en boren	15	154	344	14	-	527
45.2	Burgerlijke en utiliteitsbouw; weg- en waterbouw	57 926	298 918	122 692	50 668	1 834	532 038
45.21	Algemene bouwkundige en civieltechnische werken	48 524	205 902	99 535	47 171	1 429	402 560
45.22	Dakbedekking en bouw van dakconstructies	2 583	14 585	7 594	909	-	25 672
45.23	Aanleg van spoorwegen, wegen, straten, vliegvelden en sportaccomodaties	3 677	45 674	11 256	158	-	60 766
45.24	Waterbouw	375	14 507	161	200	-	15 243
45.25	Overige werkzaamheden in de bouw	2 768	18 250	4 146	2 229	405	27 798
45.3	Bouwinstallatie	37 380	84 661	37 246	2 164	564	162 015
45.31	Elektrische installatie	20 767	46 491	21 180	655	77	89 169
45.32	Isolatiwerkzaamheden	3 437	7 177	1 599	262	1	12 475
45.33	Loodgieterswerk	11 117	25 811	12 931	1 242	73	51 173
45.34	Overige bouwinstallatie	2 083	5 482	3 052	6	413	11 035
45.4	Afwerking van gebouwen	18 801	64 081	17 618	4 043	253	104 796
45.41	Stukadoorswerk	1 332	4 222	1 675	197	149	7 576
45.42	Schrijnwerk	7 691	32 344	7 589	1 884	78	49 587
45.43	Vloerafwerking en wandbekleding	3 095	10 861	2 496	1 530	13	17 995
45.44	Schilderen en glaszetten	5 816	14 150	5 397	301	1	25 665
45.45	Overige werkzaamheden in verband met de afwerking van gebouwen	866	2 924	461	130	12	4 393
45.5	Verhuur van machines voor de bouwnijverheid met bedieningspersoneel	161	8 432	214	2 131	332	11 270

Bouwvergunningen en begonnen gebouwen

Statistiek van de toegestane en begonnen gebouwen

Definities van de gebruikte termen

Woongebouw

Woongebouwen zijn gebouwen die uitsluitend of hoofdzakelijk bestemd zijn voor huisvesting. In deze gebouwen moet meer dan 50% van de totale oppervlakte bestemd zijn voor huisvesting.

Niet-woongebouw

Niet-woongebouwen zijn gebouwen die uitsluitend of hoofdzakelijk bestemd zijn voor een ander gebruik dan huisvesting. In deze gebouwen moet meer dan 50% van de totale oppervlakte bestemd zijn voor een ander gebruik dan huisvesting.

Woning

De woning is het gebouw of het gedeelte van het gebouw bestemd voor de huisvesting van een gezin en als dusdanig gebruikt. Onder gezin wordt verstaan zowel het particulier (familiaal) gezin als het collectief gezin. Dit laatste omvat

- groepen van personen die samenleven in weeshuizen, in tehuizen voor bejaarden, in homes voor arbeiders, in weldadigheidsinrichtingen en in andere gestichten
- kloostergemeenschappen
- militairen in kazernes
- gevangenen in tuchthuizen

Woonvertrek

omvat : keuken, eetkamer, woonkamer, slaapkamer, veranda, bureel gebruikt voor uitoefenen van beroepen zoals arts, notaris, advocaat, architect, ..., zolder en kelder indien ze de functie van één van voorgaande vertrekken vervullen

omvat niet : badkamer, toilet, trap, gang, bergplaats, washuis, kelder, zolder, garage, bijgebouw,...

Bewoonbare oppervlakte

Deze oppervlakte is de som van de oppervlaktes van alle woonvertrekken op de verschillende niveaus.

Totale oppervlakte

Deze oppervlakte is de som van de oppervlaktes van alle vertrekken.

Volume

Het volume is het produkt van de oppervlakte van het gelijkvloers met het hoogteverschil tussen de vloer van de benedenverdieping en de halve hoogte van het dak of, indien het om een plat dak gaat, tot de bovenzijde van het dak.

Nieuwbouw

Gebouw volledig nieuw, al dan niet gelegen op een plaats waar reeds vroeger werd gebouwd.

Verbouwing

Verbouwing omvat zowel renovatie als uitbreiding van een gebouw als het plaatsen van bijgebouwen op hetzelfde stuk bouwgrond.

Om opgenomen te worden in de statistieken moet een verbouwing aan minstens één van volgende voorwaarden voldoen.

- vermeerdering of vermindering van de oppervlakte of het volume van het gebouw
- vermeerdering of vermindering van het aantal in het gebouw beschikbare woningen
- wijziging van bestemming van het gebouw
- voor bijgebouwen zoals tuinhuisjes, serres, hokken voor dieren, ... :
minimumoppervlakte 21 m² (uitzondering : garages worden altijd opgenomen)

I. Bouwvergunningen

**Volgens reële datum van uitreiking,
ontbrekende informatie is bijgeschat**

(als gevolg van afrondingen kunnen de totalen verschillen
van de som van de waarde van de delen)

Bouwvergunningen

Woongebouwen, indeling per provincie

	België	Brussels Hfdst. Gewest	Antwer- pen	Lim- burg	Oost- Vlaan- deren	Vlaams Brabant	West- Vlaan- deren	Waals Brabant	Hene- gouwen	Luik	Luxem- burg	Namen
1999	29.388	347	4.153	3.234	4.529	3.365	3.855	1.320	2.926	2.965	1.169	1.525
2000	26.565	297	3.714	2.726	4.258	2.865	3.954	1.200	2.562	2.560	1.088	1.341
2001	24.760	344	3.778	2.653	4.121	2.642	3.415	1.265	2.179	2.108	980	1.277
2001												
Juni	2.053	26	314	251	320	199	223	133	213	190	84	100
Juli	2.392	19	404	219	379	263	373	110	196	248	73	107
Augustus	1.741	61	249	149	262	167	231	89	163	181	94	95
September	1.700	28	255	199	299	169	280	72	135	132	50	81
Oktober	2.316	15	375	209	367	259	368	102	165	178	77	198
November	1.625	13	241	152	231	212	278	81	133	124	67	90
December	1.615	30	238	151	288	164	212	102	163	129	61	77
2002												
Januari	1.788	14	264	181	230	201	246	85	204	178	79	106
Februari	2.019	15	359	254	298	208	282	91	175	171	64	101
Maart	1.983	11	304	215	323	242	252	83	182	158	99	114
April	2.180	17	292	180	338	284	322	80	206	207	139	114
Mei	1.974	13	265	256	286	192	300	96	209	179	82	95
Juni	2.122	43	316	239	366	229	267	87	197	168	113	99
Juli	2.206	31	318	163	413	250	368	100	181	182	98	102

Niet-woongebouwen, indeling per provincie

	België	Brussels Hfdst. Gewest	Antwer- pen	Lim- burg	Oost- Vlaan- deren	Vlaams Brabant	Waals Brabant	West- Vlaan- deren	Luik	Hene- gouwen	Luxem- burg	Namen
1999	7.228	65	1.034	671	1.156	426	1.151	176	886	804	397	462
2000	6.388	59	899	625	977	395	981	158	822	619	362	491
2001	5.466	49	866	560	920	293	923	108	670	478	230	367
2001												
Juni	536	3	84	54	83	41	77	15	63	47	27	42
Juli	484	5	71	42	80	27	81	11	76	42	12	37
Augustus	457	4	62	41	65	26	106	11	43	39	21	39
September	370	3	62	43	54	15	84	5	36	26	14	28
Oktober	504	4	91	49	91	21	72	16	68	53	16	22
November	364	4	49	41	55	6	73	4	55	38	10	28
December	352	1	55	39	50	14	68	10	45	30	17	22
2002												
Januari	358	0	49	29	64	24	62	7	49	33	18	22
Februari	397	9	63	44	58	17	80	9	46	21	23	25
Maart	366	7	47	39	54	15	66	6	39	40	15	36
April	438	5	79	39	70	12	89	7	46	41	19	29
Mei	443	7	92	37	57	12	94	4	47	40	18	35
Juni	411	3	49	40	76	15	79	5	57	34	25	27
Juli	441	0	97	54	76	4	67	4	35	47	25	32

Bouwvergunningen

Woongebouwen

	Totaal aantal		Volume (in m ³)	Oppervlakte (in m ²)		Aantal gebouwen met één woning
	Gebouwen	Woningen		Bewoonbare	Totale	
1999	29.388	45.722	28.637.856	5.625.724	9.439.751	27.183
2000	26.565	42.820	26.521.936	5.105.459	8.795.976	24.412
2001	24.760	41.225	25.470.448	4.862.991	8.481.367	22.511
2001						
Juni	2.053	3.040	2.023.911	395.942	680.132	1.890
Juli	2.392	3.505	2.158.562	417.216	713.144	2.206
Augustus	1.741	3.303	1.944.826	363.476	643.269	1.584
September	1.700	3.183	1.909.823	370.804	644.986	1.511
Oktober	2.316	3.767	2.259.920	446.510	759.400	2.106
November	1.625	2.742	1.826.706	320.473	593.413	1.463
December	1.615	2.829	1.664.790	302.401	563.818	1.449
2002						
Januari	1.788	2.769	1.747.230	307.713	577.048	1.645
Februari	2.019	3.764	2.157.649	398.827	737.745	1.815
Maart	1.983	3.264	2.035.154	358.807	676.324	1.796
April	2.180	3.730	2.254.230	408.456	749.389	1.991
Mei	1.974	3.265	2.049.986	371.049	673.394	1.788
Juni	2.122	3.500	2.167.203	387.739	724.871	1.942
Juli	2.206	4.248	2.483.051	443.166	837.438	1.997

Niet-woongebouwen

	Aantal gebouwen	Volume (in m ³)	Totale oppervlakte (in m ²)
1999	7.228	51.875.296	8.185.817
2000	6.388	47.563.616	7.599.350
2001	5.466	48.721.824	7.683.992
2001			
Juni	536	5.302.673	871.757
Juli	484	5.178.382	769.252
Augustus	457	3.290.561	694.372
September	370	5.615.703	781.928
Oktober	504	4.049.111	658.722
November	364	3.176.850	462.927
December	352	2.855.993	483.471
2002			
Januari	358	2.595.576	416.021
Februari	397	3.040.605	561.123
Maart	366	2.368.668	440.612
April	438	2.813.714	433.118
Mei	443	3.370.940	529.339
Juni	411	2.797.867	504.902
Juli	441	3.453.946	598.204

Bouwvergunningen

Niet-woongebouwen, indeling naar volume

	Minder dan 3000 m ³			3000 tot 9999 m ³			10000 tot 19999 m ³		
	Aantal gebouwen	Volume (in m ³)	Tot. oppervl. (in m ²)	Aantal gebouwen	Volume (in m ³)	Tot. oppervl. (in m ²)	Aantal gebouwen	Volume (in m ³)	Tot. oppervl. (in m ²)
1999	4.702	3.923.695	977.732	1.700	9.171.739	1.807.874	398	5.552.110	1.032.771
2000	4.100	3.418.087	862.531	1.472	7.929.188	1.553.368	403	5.469.427	927.790
2001	3.424	2.997.249	746.278	1.339	7.367.078	1.434.640	341	4.826.699	899.704
2001									
Juni	330	312.256	77.609	132	718.270	135.274	36	488.634	86.747
Juli	303	265.717	65.635	121	671.153	127.977	32	434.567	76.899
Augustus	282	252.881	64.881	123	672.617	127.554	24	347.542	66.687
September	229	198.205	49.242	87	484.250	98.294	17	241.702	40.442
Oktober	321	284.079	69.611	122	665.186	128.407	28	411.807	75.802
November	241	192.146	47.582	83	458.237	92.436	14	193.748	33.476
December	214	201.582	51.438	93	501.303	103.740	21	312.052	64.569
2002									
Januari	217	206.579	52.313	94	538.180	106.811	24	323.116	60.521
Februari	244	193.877	52.012	93	538.355	116.955	29	416.022	68.709
Maart	229	192.193	50.577	95	512.706	100.043	18	252.724	47.066
April	285	223.933	57.185	102	538.556	111.100	18	241.944	40.765
Mei	271	219.240	55.605	118	652.211	130.106	27	374.010	74.631
Juni	260	241.334	57.749	97	537.674	107.139	30	418.258	74.017
Juli	263	258.139	63.742	119	631.832	124.454	23	320.821	53.147
20000 tot 49999 m³									
	Aantal gebouwen	Volume (in m ³)	Totale oppervlakte (in m ²)	50000 m³ en meer					
				Aantal gebouwen	Volume (in m ³)	Totale oppervlakte (in m ²)			
1999	258	7.885.616	1.336.747	170	25.342.336	3.030.693			
2000	235	6.997.306	1.219.412	178	23.749.760	3.036.249			
2001	200	6.133.083	1.057.924	162	27.397.872	3.545.475			
2001									
Juni	23	669.941	118.186	14	3.113.573	453.941			
Juli	16	528.146	100.337	12	3.278.800	398.404			
Augustus	17	452.983	93.333	11	1.564.541	341.917			
September	18	533.703	81.259	19	4.157.843	512.692			
Oktober	19	603.112	106.916	14	2.084.930	277.991			
November	12	391.635	67.326	14	1.941.087	222.112			
December	13	401.045	81.138	11	1.440.014	182.590			
2002									
Januari	15	530.199	85.943	8	997.504	110.437			
Februari	21	629.033	117.853	10	1.263.322	205.601			
Maart	14	489.170	90.414	9	921.877	152.515			
April	21	647.135	91.679	11	1.162.149	132.393			
Mei	19	599.869	107.147	8	1.525.611	161.855			
Juni	19	614.079	110.175	5	986.523	155.827			
Juli	27	786.968	109.345	9	1.456.187	247.520			

Bouwvergunningen

Verbouwingen bij woongebouwen, indeling per provincie

	België	Brussels Hfdst. Gewest	Antwer- pen	Limburg	Oost- Vlaan- deren	Vlaams Brabant	West- Vlaan- deren	Waals Brabant	Hene- gouwen	Luik	Luxem- burg	Namen
1999	25.929	999	3.719	2.220	4.046	2.591	3.573	1.234	2.608	2.912	737	1.290
2000	25.662	1.031	3.837	2.040	4.684	2.402	3.677	1.062	2.363	2.734	758	1.074
2001	24.296	886	3.557	1.980	4.643	2.256	3.908	978	1.976	2.421	670	1.027
2001												
Juni	2.225	93	292	217	430	214	316	85	199	222	68	89
Juli	2.247	79	324	198	381	219	348	100	213	235	57	92
Augustus	2.034	58	269	159	344	152	381	85	158	263	72	93
September	1.866	78	245	165	348	176	319	82	139	206	38	70
Oktober	2.239	67	326	136	482	217	372	82	173	232	56	95
November	1.615	60	259	155	258	136	277	49	143	164	43	72
December	1.484	51	214	100	301	146	216	64	159	136	37	59
2002												
Januari	1.747	58	241	126	353	162	266	50	163	186	47	95
Februari	1.896	66	329	167	339	172	323	61	164	142	56	78
Maart	1.938	59	285	157	387	164	307	95	165	183	58	78
April	2.354	74	372	215	443	229	425	74	190	162	74	98
Mei	2.253	72	386	254	411	184	334	85	179	217	51	80
Juni	2.344	52	355	238	440	205	376	78	215	231	70	84
Juli	2.521	58	427	192	530	183	379	84	210	267	67	124

Verbouwingen bij niet-woongebouwen, indeling per provincie

	België	Brussels Hfdst. Gewest	Antwer- pen	Limburg	Oost- Vlaan- deren	Vlaams Brabant	West- Vlaan- deren	Waals Brabant	Hene- gouwen	Luik	Luxem- burg	Namen
1999	6.324	212	1.114	699	1.111	488	1.062	158	481	567	207	225
2000	6.140	189	1.018	672	1.140	490	1.063	167	458	522	195	226
2001	5.700	143	1.005	608	1.071	420	1.030	167	425	449	177	203
2001												
Juni	477	19	66	49	86	38	91	14	35	41	18	20
Juli	512	14	98	35	99	36	84	18	48	41	17	22
Augustus	472	6	76	44	76	37	99	12	40	41	21	19
September	454	12	72	52	89	38	109	13	20	29	8	11
Oktober	490	9	93	50	81	34	105	10	39	46	12	11
November	399	11	69	46	64	30	67	9	38	35	12	17
December	403	13	70	44	82	28	62	18	29	32	13	11
2002												
Januari	404	8	72	37	67	41	68	9	36	34	14	17
Februari	441	15	107	39	69	32	89	3	24	29	14	18
Maart	428	17	80	40	75	35	91	7	29	30	13	11
April	571	31	103	59	103	56	114	15	32	28	11	19
Mei	498	17	106	68	71	30	99	16	29	37	6	18
Juni	518	8	100	71	101	23	87	21	41	27	25	13
Juli	600	13	108	47	129	46	112	14	63	42	9	18

Bouwvergunningen

Woongebouwen, juli 2002

	Totaal aantal		Volume (in m ³)	oppervlakte (in m ²)		Aantal ge- bouwen met één woning	Aantal verbou- wingen
	Gebouwen	Woningen		Bewoonbare	Totale		
België	2.206	4.248	2.483.051	443.166	837.438	1.997	2.521
Brussels Hoofdstedelijk Gewest	31	376	244.947	30.056	95.522	16	58
Vlaams Gewest	1.511	3.072	1.729.505	317.956	563.627	1.343	1.710
Provincie Antwerpen	318	716	415.746	70.502	138.057	273	427
Antwerpen	123	312	178.744	31.361	59.110	104	192
Mechelen	84	226	119.575	21.395	41.042	71	129
Turnhout	111	178	117.431	17.746	37.908	98	106
Provincie Limburg	163	370	240.174	38.830	80.665	134	192
Hasselt	69	229	140.426	22.549	47.593	56	93
Maaseik	67	90	65.072	11.049	21.546	60	46
Tongeren	27	51	34.679	5.232	11.526	18	52
Provincie Oost-Vlaanderen	413	687	389.759	76.887	119.675	366	530
Aalst	67	126	70.773	13.485	22.634	56	82
Dendermonde	63	99	58.955	12.116	18.690	57	73
Eeklo	58	60	42.243	8.943	12.853	57	43
Gent	117	174	102.346	19.546	31.196	107	201
Oudenaarde	18	28	17.943	3.561	5.910	16	36
Sint-Niklaas	89	201	97.505	19.238	28.396	73	95
Provincie Vlaams-Brabant	250	332	233.767	39.032	79.665	236	183
Halle-Vilvoorde	129	184	117.913	20.443	40.388	122	86
Leuven	121	148	115.857	18.590	39.277	114	96
Provincie West-Vlaanderen	368	967	450.064	92.719	145.577	334	379
Brugge	85	139	90.747	17.753	28.582	77	80
Diksmuide	39	40	24.025	5.181	7.730	37	18
Ieper	56	59	34.892	6.966	10.592	55	43
Kortrijk	42	112	63.215	11.864	19.932	36	77
Oostende	25	66	34.183	5.860	11.194	19	40
Roeselare	70	77	49.923	10.703	16.031	69	76
Tielt	28	57	33.878	6.166	10.641	25	27
Veurne	24	417	119.208	28.228	40.880	15	19

Bouwvergunningen

Woongebouwen, juli 2002 - vervolg en einde

	Totaal aantal		Volume (in m ³)	oppervlakte (in m ²)		Aantal ge- bouwen met één woning	Aantal verbou- wingen
	Gebouwen	Woningen		Bewoonbare	Totale		
Waals Gewest	664	801	508.601	95.158	178.290	637	752
Provincie Waals-Brabant	100	108	74.346	13.593	26.252	95	84
Nijvel	100	108	74.346	13.593	26.252	95	84
Provincie Henegouwen	181	228	134.547	24.172	45.832	169	210
Aat	15	21	11.335	1.786	3.674	14	5
Charleroi	30	40	24.203	4.486	8.302	27	59
Bergen	39	39	25.576	4.441	8.740	39	40
Moeskroen	8	8	5.361	1.088	1.482	8	12
Zinnik	38	57	36.454	6.842	13.127	33	47
Thuin	33	35	19.790	3.439	6.800	32	28
Doornik	17	29	11.829	2.089	3.706	15	20
Provincie Luik	182	192	134.137	24.026	45.989	178	267
Hoei	25	25	18.698	3.701	6.703	25	31
Luik	87	90	63.710	10.606	21.235	86	130
Verviers	57	64	44.227	8.090	15.348	54	84
Borgworm	13	13	7.505	1.629	2.702	13	23
Provincie Luxemburg	98	102	73.823	13.041	26.755	96	67
Aarlen	21	21	13.853	2.667	5.083	21	13
Bastenaken	20	22	14.641	2.542	5.608	19	16
Marche-en-Famenne	27	30	18.430	3.385	6.704	25	14
Neufchâteau	12	12	10.551	1.699	3.657	12	16
Virton	19	19	16.349	2.747	5.703	19	7
Provincie Namen	102	170	91.755	20.331	33.472	99	124
Dinant	29	29	19.334	3.519	6.644	29	31
Namen	60	128	62.514	15.053	23.495	56	71
Philippeville	14	14	9.909	1.759	3.334	14	22

Bouwvergunningen

Niet-woongebouwen, juli 2002

	Totaal aantal		Volume (in m ³)	Oppervlakte (in m ²)	
	Gebouwen	Woningen		Bewoonbare	Totale
België	441	67	3.453.946	7.327	598.204
Brussels Hoofdstedelijk Gewest	0	0	0	0	0
Vlaams Gewest	298	48	2.259.111	5.158	351.665
Provincie Antwerpen	97	17	652.980	1.588	96.539
Antwerpen	28	7	61.366	518	13.051
Mechelen	27	1	505.810	234	66.743
Turnhout	42	9	85.806	836	16.747
Provincie Limburg	54	12	487.714	1.214	72.682
Hasselt	25	10	344.778	979	48.227
Maaseik	13	2	39.622	235	8.554
Tongeren	16	0	103.315	0	15.901
Provincie Oost-Vlaanderen	76	12	518.554	1.175	107.301
Aalst	8	8	31.792	540	8.046
Dendermonde	7	1	28.916	153	5.492
Eeklo	6	0	17.835	0	2.683
Gent	28	2	209.966	190	47.689
Oudenaarde	8	0	41.305	0	7.257
Sint-Niklaas	20	1	188.741	291	36.136
Provincie Vlaams-Brabant	4	0	21.579	0	3.546
Halle-Vilvoorde	3	0	19.722	0	3.159
Leuven	1	0	1.857	0	387
Provincie West-Vlaanderen	67	7	578.284	1.181	71.597
Brugge	5	0	33.541	0	4.057
Diksmuide	6	1	8.622	167	1.661
Ieper	14	2	61.898	462	11.231
Kortrijk	14	2	110.622	373	14.632
Oostende	6	0	66.130	0	10.523
Roeselare	6	0	76.136	0	6.868
Tielt	11	0	206.518	0	19.565
Veurne	5	2	14.819	179	3.060

Bouwvergunningen

Niet-woongebouwen, juli 2002 - vervolg en einde

	Totaal aantal		Volume (in m ³)	Oppervlakte (in m ²)	
	Gebouwen	Woningen		Bewoonbare	Totale
Waals Gewest	143	19	1.194.836	2.169	246.539
Provincie Waals-Brabant	4	3	463.113	226	127.107
Nijvel	4	3	463.113	226	127.107
Provincie Henegouwen	35	1	222.458	185	35.552
Aat	0	0	0	0	0
Charleroi	15	0	180.708	0	26.753
Bergen	7	0	4.955	0	1.314
Moeskroen	0	0	0	0	0
Zinnik	9	1	17.590	185	3.479
Thuin	1	0	6.600	0	917
Doornik	3	0	12.606	0	3.089
Provincie Luik	47	8	186.481	840	30.823
Hoei	7	1	21.305	277	4.272
Luik	19	5	64.465	457	12.671
Verviers	15	0	42.541	0	7.723
Borgworm	7	1	58.170	106	6.158
Provincie Luxemburg	25	4	124.487	446	16.175
Aarlen	2	0	8.526	0	1.677
Bastenaken	4	1	16.062	129	2.794
Marche-en-Famenne	4	0	2.955	0	536
Neufchâteau	10	1	58.815	115	6.241
Virton	4	1	38.130	202	4.926
Provincie Namen	32	3	198.299	471	36.885
Dinant	11	2	70.576	347	9.199
Namen	18	0	92.332	0	22.261
Philippeville	4	1	35.390	124	5.424

Bouwvergunningen

Niet-woongebouwen, indeling naar bestemming, juli 2002

	Aantal gebouwen	Volume (in m ³)	Totale oppervlakte (in m ²)
Totaal	441	3.453.946	598.204
Land, tuinbouw, veeteelt	123	580.640	105.392
Industrie, bouwnijverheid en ambacht	134	1.558.244	205.075
Opslag, behandeling (openbare bedrijven)	7	13.866	2.054
Vervoer en communicatie	9	398	113
Zakelijke dienstverlening	2	8.145	1.618
Handel	38	437.464	66.311
Horeca	6	13.351	3.574
Persoonsverzorging	2	43.472	9.524
Openbare besturen en parastatalen	1	2.664	577
Particuliere administratie	27	608.944	156.867
Cultuur en ontspanning	15	107.937	27.538
Sport	10	37.660	5.862
Parkeergarages	68	41.167	13.702

II. Begonnen gebouwen

Volgens reële datum van begin van de werken,
ontbrekende informatie is bijgeschat

(als gevolg van afrondingen kunnen de totalen verschillen
van de som van de waarden van de delen)

Begin werkzaamheden

Woongebouwen, indeling per provincie

	België	Brussels Hfdst. Gewest	Antwer- pen	Limburg	Oost- Vlaan- deren	Vlaams Brabant	West- Vlaan- deren	Waaals Brabant	Hene- gouwen	Luik	Luxem- burg	Namen
1999	27.794	299	3.936	3.160	4.392	3.284	3.443	1.319	2.766	2.707	1.031	1.455
2000	26.154	253	3.660	2.803	4.118	2.754	3.944	1.158	2.591	2.591	993	1.287
2001	24.043	331	3.692	2.649	4.049	2.626	3.432	1.157	2.041	1.991	905	1.169
2001												
Mei	1.674	41	222	179	212	202	209	92	163	191	79	85
Juni	1.818	14	249	208	275	202	218	109	175	170	91	107
Juli	1.420	9	183	160	216	137	246	63	147	127	65	67
Augustus	1.994	32	312	215	299	225	258	102	181	192	80	99
September	1.876	40	274	192	346	174	244	87	181	180	66	93
Oktober	1.966	21	301	195	310	204	297	125	164	179	64	105
November	1.759	29	293	184	285	182	247	89	153	136	59	101
December	1.281	22	181	127	239	149	196	82	96	82	43	65
2002												
Januari	1.417	28	181	126	217	177	261	91	131	101	38	65
Februari	1.562	13	260	157	246	194	220	79	129	115	58	91
Maart	1.941	21	242	208	308	217	314	90	143	210	70	119
April	1.971	20	253	222	340	221	272	95	148	211	69	119
Mei	1.695	13	199	164	257	211	261	83	160	191	73	82
Juni	1.766	18	174	185	295	218	308	97	149	161	78	84

Niet-woongebouwen, indeling per provincie

	België	Brussels Hfdst. Gewest	Antwer- pen	Limburg	Oost- Vlaan- deren	Vlaams Brabant	West- Vlaan- deren	Waaals Brabant	Hene- gouwen	Luik	Luxem- burg	Namen
1999	6.741	66	905	631	1.094	414	1.160	171	841	703	335	425
2000	6.093	54	897	568	984	375	951	144	732	634	331	424
2001	5.342	55	832	546	884	306	914	109	614	480	220	385
2001												
Mei	453	4	65	50	66	31	66	9	52	53	25	32
Juni	438	4	69	44	72	20	65	6	52	47	19	41
Juli	374	4	55	42	59	28	47	8	54	29	17	31
Augustus	450	6	59	33	71	31	85	10	60	42	21	31
September	472	5	58	48	82	28	87	7	46	46	26	39
Oktober	459	3	83	50	74	20	82	8	50	41	13	35
November	388	4	66	39	65	19	66	7	50	30	14	28
December	318	1	46	37	57	12	53	10	38	31	12	20
2002												
Januari	335	5	58	31	49	20	66	8	46	22	15	17
Februari	359	4	58	48	51	13	72	5	39	29	15	25
Maart	365	2	38	37	60	24	71	9	43	42	18	21
April	352	6	47	38	62	11	66	10	43	37	12	21
Mei	352	3	52	24	62	13	75	8	42	35	13	24
Juni	316	5	42	28	57	12	68	7	31	30	15	21

Begin werkzaamheden

Woongebouwen

	Totaal aantal		Volume (in m ³)	Oppervlakte (in m ²)		Aantal gebouwen met één woning
	Gebouwen	Woningen		Bewoonbare	Totale	
1999	27.794	42.059	26.317.666	5.293.146	8.661.358	25.815
2000	26.154	40.835	25.532.430	4.958.162	8.435.989	24.122
2001	24.043	40.336	24.831.434	4.780.876	8.259.942	21.883
2001						
Mei	1.674	2.915	1.705.433	322.100	573.179	1.520
Juni	1.818	2.859	1.823.135	347.924	606.990	1.686
Juli	1.420	2.178	1.376.409	265.783	460.001	1.309
Augustus	1.994	3.007	1.920.127	371.543	642.962	1.837
September	1.876	3.150	1.903.682	363.065	635.421	1.708
Oktober	1.966	3.203	1.962.343	378.445	647.470	1.796
November	1.759	3.149	1.883.878	363.440	627.047	1.570
December	1.281	2.429	1.397.222	263.776	472.546	1.142
2002						
Januari	1.417	2.631	1.484.774	278.573	493.043	1.263
Februari	1.562	2.537	1.727.884	305.671	556.050	1.419
Maart	1.941	3.026	1.944.500	362.911	647.758	1.795
April	1.971	3.018	1.931.338	357.082	644.812	1.810
Mei	1.695	2.680	1.704.327	306.186	566.669	1.559
Juni	1.766	2.694	1.729.689	313.800	576.393	1.618

Niet-woongebouwen

	Aantal gebouwen	Volume (in m ³)	Totale oppervlakte (in m ²)
1999	6.741	48.199.740	7.490.734
2000	6.093	43.520.853	7.139.801
2001	5.342	46.444.574	7.251.753
2001			
Mei	453	2.874.306	483.744
Juni	438	3.176.315	540.063
Juli	374	4.081.790	571.436
Augustus	450	4.123.498	814.325
September	472	3.011.346	521.235
Oktober	459	5.138.861	727.247
November	388	3.619.570	561.173
December	318	2.653.577	408.358
2002			
Januari	335	2.588.235	441.172
Februari	359	3.403.261	514.145
Maart	365	2.378.043	413.947
April	352	2.757.226	515.747
Mei	352	2.345.493	387.820
Juni	316	1.926.182	338.414

Begin werkzaamheden

Niet-woongebouwen, indeling naar volume

	Minder dan 3000 m ³			3000 tot 9999 m ³			10000 tot 19999 m ³		
	Aantal gebouwen	Volume (in m ³)	Tot. oppervl. (in m ²)	Aantal gebouwen	Volume (in m ³)	Tot. oppervl. (in m ²)	Aantal gebouwen	Volume (in m ³)	Tot. oppervl. (in m ²)
1999	4.311	3.738.696	935.334	1.679	9.116.964	1.812.475	359	5.055.527	929.278
2000	3.955	3.306.333	829.201	1.383	7.423.605	1.472.357	367	5.035.015	886.790
2001	3.340	2.907.996	731.450	1.292	7.046.882	1.370.753	358	4.920.285	884.939
2001									
Mei	297	233.295	59.887	98	528.877	106.567	33	455.826	82.419
Juni	284	234.489	57.852	95	513.140	98.617	34	453.682	81.299
Juli	243	191.592	46.948	84	459.032	87.092	22	295.081	52.668
Augustus	272	238.909	60.461	116	656.683	124.292	31	430.344	77.821
September	301	262.613	65.529	121	666.576	129.121	25	330.770	59.816
Oktober	286	247.639	60.470	111	597.716	114.016	26	356.815	62.865
November	246	220.477	55.859	91	503.425	98.560	18	248.154	41.776
December	208	199.075	49.133	73	390.254	75.727	17	246.612	45.487
2002									
Januari	207	184.684	44.459	86	488.831	100.153	21	306.258	57.501
Februari	211	181.570	44.027	95	535.363	110.337	26	387.556	72.895
Maart	235	210.592	53.344	89	508.634	101.617	21	299.484	54.725
April	220	185.219	47.429	86	462.972	90.428	18	255.462	48.742
Mei	218	199.962	50.642	88	466.465	95.321	20	276.893	49.223
Juni	200	173.947	42.659	79	423.907	84.302	21	296.064	54.244

	20000 tot 49999 m ³			50000 m ³ en meer		
	Aantal gebouwen	Volume (in m ³)	Totale oppervlakte (in m ²)	Aantal gebouwen	Volume (in m ³)	Totale oppervlakte (in m ²)
1999	242	7.432.037	1.266.437	152	22.856.684	2.547.342
2000	228	6.787.376	1.176.692	163	20.968.809	2.775.147
2001	201	6.031.938	1.017.171	153	25.538.349	3.248.096
2001						
Mei	14	448.400	73.453	12	1.207.968	161.486
Juni	11	336.918	58.679	13	1.638.175	243.703
Juli	13	449.010	76.948	12	2.687.169	307.807
Augustus	18	527.789	102.295	13	2.269.860	449.530
September	17	534.286	90.908	7	1.217.190	175.905
Oktober	23	682.584	98.046	13	3.254.183	391.881
November	19	570.071	91.892	14	2.077.549	273.127
December	9	258.265	44.964	11	1.559.487	193.093
2002						
Januari	10	302.813	53.334	10	1.305.749	185.775
Februari	15	437.535	64.438	13	1.861.316	222.498
Maart	14	446.242	85.677	7	913.204	118.658
April	19	592.414	98.787	9	1.261.264	230.423
Mei	16	526.935	89.960	9	875.365	102.742
Juni	14	434.494	77.988	4	597.905	79.268

Begin werkzaamheden

Verbouwingen bij woongebouwen, indeling per provincie

	België	Brussels Hfdst. Gewest	Antwer- pen	Limburg	Oost- Vlaan- deren	Vlaams Brabant	West- Vlaan- deren	Waals Brabant	Hene- gouwen	Luik	Luxem- burg	Namen
1999	24.170	963	3.420	2.111	3.798	2.438	3.370	1.116	2.442	2.651	656	1.209
2000	24.033	952	3.578	1.923	4.247	2.269	3.449	1.035	2.307	2.598	647	1.026
2001	23.367	910	3.456	1.927	4.424	2.207	3.634	948	1.845	2.392	626	995
2001												
Mei	1.991	63	300	156	387	204	284	96	148	215	53	86
Juni	2.063	85	295	178	386	188	314	79	168	240	51	80
Juli	1.735	51	246	180	307	152	262	57	160	189	45	84
Augustus	2.092	91	314	179	387	187	308	83	179	228	61	75
September	1.987	95	250	173	366	161	306	77	168	232	59	99
Oktober	2.039	89	266	140	379	203	323	97	159	237	53	94
November	1.715	63	247	135	324	142	302	67	137	190	44	62
December	1.298	56	191	102	218	124	226	60	116	112	31	61
2002												
Januari	1.423	61	198	110	284	144	213	49	113	146	35	70
Februari	1.518	50	224	127	265	157	239	58	124	150	39	86
Maart	1.833	53	263	142	346	161	311	83	141	197	52	84
April	2.003	77	262	153	406	158	375	83	156	179	55	98
Mei	1.850	68	217	161	359	192	347	67	148	175	44	72
Juni	1.755	57	201	162	361	157	318	80	130	170	51	67

Verbouwingen bij niet-woongebouwen, indeling per provincie

	België	Brussels Hfdst. Gewest	Antwer- pen	Limburg	Oost- Vlaan- deren	Vlaams Brabant	West- Vlaan- deren	Waals Brabant	Hene- gouwen	Luik	Luxem- burg	Namen
1999	5.766	193	949	631	986	441	1.003	146	502	509	194	209
2000	5.702	198	949	656	1.067	456	944	149	404	515	166	204
2001	5.470	165	976	560	1.012	402	1.022	142	389	430	166	200
2001												
Mei	442	12	76	40	81	34	88	15	28	41	13	14
Juni	439	10	72	44	87	27	72	12	46	38	11	18
Juli	365	11	61	35	61	30	64	10	31	30	16	15
Augustus	451	11	81	42	86	31	80	16	38	26	15	24
September	456	14	74	44	94	34	83	13	32	39	14	16
Oktober	472	14	88	48	78	39	87	12	35	43	10	17
November	432	11	77	42	69	27	102	7	26	39	15	15
December	348	15	55	34	60	23	71	12	27	27	11	12
2002												
Januari	388	13	67	38	70	38	71	10	31	33	8	10
Februari	399	9	78	49	68	35	66	7	29	35	12	12
Maart	397	14	65	42	74	37	66	5	28	40	11	15
April	443	23	70	46	96	31	81	11	32	28	10	16
Mei	405	19	63	36	76	33	89	13	21	32	13	11
Juni	403	11	60	49	63	27	92	15	32	24	15	16

Begin werkzaamheden

Woongebouwen, juni 2002

	Totaal aantal		Volume (in m ³)	Oppervlakte (in m ²)		Aantal ge- bouwen met één woning	Aantal verbou- wingen
	Gebouwen	Woningen		Bewoonbare	Totale		
België	1.766	2.694	1.729.689	313.800	576.393	1.618	1.755
Brussels Hoofdstedelijk Gewest	18	168	97.399	16.317	31.727	7	57
Vlaams Gewest	1.180	1.754	1.142.277	209.777	374.773	1.080	1.199
Provincie Antwerpen	174	260	182.204	32.148	59.457	156	201
Antwerpen	69	107	73.940	13.121	24.108	58	110
Mechelen	32	50	32.783	6.065	10.697	29	46
Turnhout	74	103	75.512	12.964	24.653	69	44
Provincie Limburg	185	309	204.940	34.342	72.185	159	162
Hasselt	83	123	91.133	15.331	31.081	74	82
Maaseik	56	104	56.043	9.692	20.266	49	42
Tongeren	46	82	57.778	9.320	20.840	36	39
Provincie Oost-Vlaanderen	295	382	240.608	48.495	74.608	277	361
Aalst	46	67	45.973	8.807	13.821	42	54
Dendermonde	40	51	32.462	6.623	10.185	38	49
Eeklo	19	20	14.987	3.079	4.621	19	30
Gent	79	109	72.055	15.164	22.524	75	152
Oudenaarde	18	24	16.596	3.108	5.316	17	29
Sint-Niklaas	93	112	58.563	11.717	18.146	86	48
Provincie Vlaams-Brabant	218	285	216.584	34.683	71.999	204	157
Halle-Vilvoorde	119	158	117.497	19.515	37.979	110	81
Leuven	98	126	99.098	15.168	34.023	94	76
Provincie West-Vlaanderen	308	518	297.941	60.109	96.525	285	318
Brugge	60	136	69.434	14.281	23.129	54	93
Diksmuide	12	14	8.579	1.841	2.780	12	21
Ieper	34	39	30.094	6.136	9.374	32	30
Kortrijk	71	79	50.099	10.821	16.381	69	65
Oostende	26	55	26.585	5.055	8.817	22	19
Roeselare	45	62	51.472	9.749	16.536	40	45
Tielt	29	31	21.894	4.671	6.730	29	22
Veurne	32	102	39.806	7.554	12.788	26	22

Begin werkzaamheden

Woongebouwen, juni 2002 - vervolg en einde

	Totaal aantal		Volume (in m ³)	Oppervlakte (in m ²)		Aantal ge- bouwen met één woning	Aantal verbou- wingen
	Gebouwen	Woningen		Bewoonbare	Totale		
Waals Gewest	568	772	490.047	87.710	169.917	531	499
Provincie Waals-Brabant	97	135	91.940	16.454	31.118	91	80
Nijvel	97	135	91.940	16.454	31.118	91	80
Provincie Henegouwen	149	188	113.609	20.275	37.719	139	130
Aat	12	13	8.591	1.304	2.487	12	7
Charleroi	22	29	18.882	3.411	6.392	21	30
Bergen	21	26	14.897	2.678	5.174	21	25
Moeskroen	16	18	9.679	1.940	3.171	15	7
Zinnik	23	31	18.994	3.353	6.381	21	20
Thuin	29	39	21.065	3.982	7.366	25	22
Doornik	26	32	21.515	3.608	6.749	24	19
Provincie Luik	161	213	141.661	24.978	48.161	147	170
Hoei	14	15	9.965	1.723	3.405	13	19
Luik	73	109	68.289	12.149	23.573	64	95
Verviers	59	70	50.758	8.758	16.758	56	41
Borgworm	15	19	12.661	2.349	4.427	14	15
Provincie Luxemburg	78	88	65.482	11.625	23.908	75	51
Aarlen	15	23	17.158	2.757	5.906	15	10
Bastenaken	12	13	9.380	1.587	3.670	12	6
Marche-en-Famenne	17	19	12.041	2.405	4.047	16	13
Neufchâteau	16	16	13.014	2.446	5.052	16	9
Virton	17	17	13.890	2.431	5.233	17	14
Provincie Namen	84	147	77.356	14.378	29.012	78	67
Dinant	24	26	15.535	3.173	5.572	24	15
Namen	48	109	54.187	9.830	20.768	43	41
Philippeville	12	13	7.635	1.375	2.672	11	11

Begin werkzaamheden

Niet-woongebouwen, juni 2002

	Totaal aantal		Volume (in m ³)	Oppervlakte (in m ²)	
	Gebouwen	Woningen		Bewoonbare	Totale
België	316	46	1.926.182	5.695	338.414
Brussels Hoofdstedelijk Gewest	5	4	104.571	361	28.709
Vlaams Gewest	207	30	1.282.910	4.069	213.677
Provincie Antwerpen	42	6	293.247	774	48.235
Antwerpen	17	1	95.269	108	15.502
Mechelen	9	1	93.655	113	15.247
Turnhout	16	4	104.332	552	17.486
Provincie Limburg	28	7	239.237	1.273	32.408
Hasselt	13	4	170.393	501	20.185
Maaseik	10	2	58.452	678	10.257
Tongeren	4	1	10.396	94	1.967
Provincie Oost-Vlaanderen	57	8	260.878	1.007	41.055
Aalst	4	0	17.510	47	2.722
Dendermonde	6	0	16.585	45	2.989
Eeklo	8	0	32.149	11	6.010
Gent	25	4	123.351	370	17.923
Oudenaarde	4	0	21.950	47	4.661
Sint-Niklaas	10	3	49.345	488	6.750
Provincie Vlaams-Brabant	12	3	94.828	266	21.625
Halle-Vilvoorde	7	2	67.217	180	15.870
Leuven	5	1	27.612	86	5.755
Provincie West-Vlaanderen	68	7	394.756	749	70.374
Brugge	12	0	46.460	78	8.676
Diksmuide	5	0	30.264	19	5.679
Ieper	10	0	29.442	7	5.336
Kortrijk	13	2	113.871	271	18.034
Oostende	7	3	17.116	238	3.309
Roeselare	11	1	81.269	104	17.611
Tielt	9	0	69.404	33	10.265
Veurne	2	0	6.939	0	1.466

Begin werkzaamheden

Niet-woongebouwen, juni 2002 - vervolg en einde

	Totaal aantal		Volume (in m ³)	Oppervlakte (in m ²)	
	Gebouwen	Woningen		Bewoonbare	Totale
Waals Gewest	104	11	538.766	1.265	96.051
Provincie Waals-Brabant	7	0	93.607	24	25.585
Provincie Henegouwen	31	1	130.617	122	19.379
Aat	2	0	21.344	20	3.189
Charleroi	5	0	19.093	11	2.923
Bergen	5	0	34.176	17	4.320
Moeskroen	3	0	11.492	11	1.728
Zinnik	5	0	8.209	20	1.527
Thuin	5	0	16.621	42	2.647
Doornik	4	0	19.687	2	3.046
Provincie Luik	30	8	177.616	893	29.094
Hoei	4	1	9.211	110	2.055
Luik	12	5	103.687	481	17.594
Verviers	12	2	61.816	261	8.809
Borgworm	1	0	2.905	41	636
Provincie Luxemburg	15	1	94.171	100	13.702
Aarlen	1	0	55.571	0	6.994
Bastenaken	3	0	4.149	26	927
Marche-en-Famenne	3	0	13.743	40	2.202
Neufchâteau	3	0	9.524	30	1.486
Virton	5	0	11.184	4	2.094
Provincie Namen	21	1	42.793	125	8.301
Dinant	8	0	17.907	40	3.487
Namen	10	1	21.392	68	4.166
Philippeville	3	0	3.494	17	648

Begin werkzaamheden

Niet-woongebouwen, indeling naar bestemming, juni 2002

	Aantal gebouwen	Volume (in m ³)	Totale oppervlakte (in m ²)
Totaal	316	1.926.182	338.414
Land, tuinbouw, veeteelt	86	412.524	84.452
Industrie, bouwnijverheid en ambacht	80	885.253	114.439
Opslag, behandeling (openbare bedrijven)	7	12.498	2.044
Vervoer en communicatie	6	103.122	9.720
Zakelijke dienstverlening	5	18.563	4.169
Handel	31	199.461	36.876
Horeca	2	8.073	1.694
Persoonsverzorging	5	22.554	6.008
Openbare besturen en parastatalen	1	53.345	14.771
Particuliere administratie	13	126.351	41.735
Cultuur en ontspanning	14	52.452	13.895
Sport	5	11.571	2.104
Parkeergarages	61	19.797	6.379
Andere (kerk, kapel)	1	742	168

Informatie

Het Nationaal Instituut voor de Statistiek

Waar vindt u de informatie van het N.I.S.?

In vijf grote steden van het land heeft het publiek toegang tot:

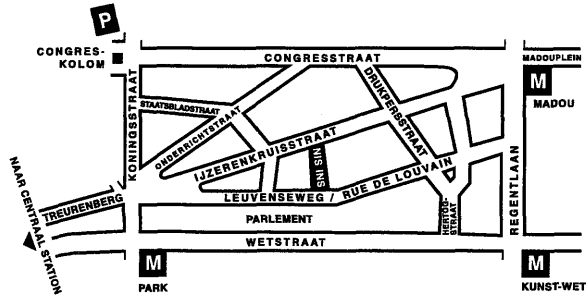
- ◇ Jaarboeken, gespecialiseerde publicaties en een selectie van diskettes en cd-rom's.
- ◇ Een leeszaal, waar men de publicaties van het N.I.S., andere ministeries en Belgische en internationale instellingen kan raadplegen.

Al onze bibliotheken zijn op werkdagen open van 9 tot 12 en van 13 tot 16 uur.

Brussel

Leuvenseweg 44, 1000 Brussel
tel. 02/548 63 65 – 02/548 63 66 fax 02/548 63 6767
e-mail : info@statbel.mineco.fgov.be

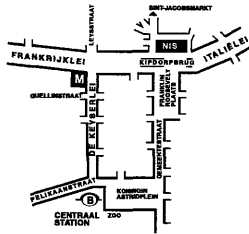
- Trein (B) : Centraal Station of station Congres
Metro (M) : lijn 1A en 1B, station Park of Kunst-Wet
lijn 2, station Kunst-Wet of Madou
Tram-Bus : 92, 93, 94 halte Park
65, 66 halte Drukpersstraat
29, 63 halte Congres
Parking (P) : Administratief Centrum (betaalparking)



Antwerpen

Italiëlei 124 - bus 85, 2000 Antwerpen
tel. 03/229 07 00 fax 03/233 28 30
e-mail : info.antwerpen@statbel.mineco.fgov.be

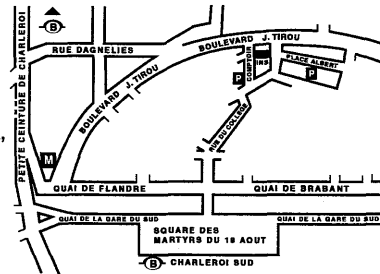
- Trein (B) : Centraal Station
Metro (M) : halte Opera
Tram-Bus : vlakbij (Fr. Rooseveltplaats)



Charleroi

Centre Albert, place Albert 1er, 8ste verd., 6000 Charleroi
tel. 071/ 32 44 72 fax 071/ 32 44 71
e-mail : info.charleroi@statbel.mineco.fgov.be

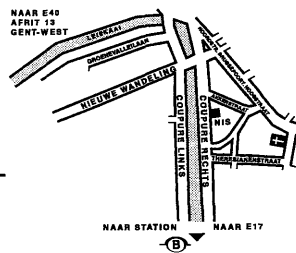
- Trein (B) : Charleroi Sud, 10 min van het station (Place Buisset, Rue du Collège, Rue de Marchienne)
Bus : halte Tirou
Autoweg : kleine ring van Charleroi - uitrit Gare du Sud
Parking (P) : betaalparking tegenover het NIS



Gent

Coupure rechts 620, 9000 Gent
tel. 09/267 27 00 fax 09/267 27 29
e-mail : info.gent@statbel.mineco.fgov.be

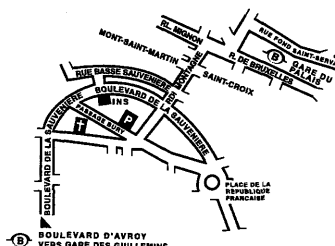
- Trein (B) : Gent St.-Pieters
Tram-Bus : 40, 43 halte Theresianenstraat
Autoweg : gemakkelijk bereikbaar langs E40 (uitrit 13 - Gent-West/Drongen)
Parking (P) : op de "Coupure Rechts"



Luik

Bd de la Sauvenière 73-75, 4020 Luik
tel. 04/223 84 11 fax 04/222 49 94
e-mail : info.liege@statbel.mineco.fgov.be

- Trein (B) : station Guillemins of Palais
Tram-Bus : (Guillemins) 1 et 4 halte Sauvenière
Parking (P) : Neujean (op 20 m - zelfde straatkant)
Mercure (tegenover)



Het N.I.S. verspreidt tal van producten die de Belgische socio-economische realiteit in cijfers weergeven.

Al deze producten, opgenomen in onze catalogus, kunt u verkrijgen in onze regionale centra of bij onze dienst documentatie - verkoop in Brussel. Onze catalogus wordt u op eenvoudige aanvraag toegestuurd. (zie adressen hiernaast) .

Een keuze uit onze gegevens en de lijst van onze publicaties vindt u eveneens op onze website:
<http://statbel.fgov.be>

Publicaties over de industrie (Uittreksel uit de catalogus)

Bouwnijverheid en woningen

In deze jaarlijkse publicatie vindt men cijfergegevens terug over het bestand aan woon- en andere gebouwen alsook over de toegekende bouwvergunningen en de nieuwbouw- en verbouwingswerken in het referentiejaar. Enkele tabellen geven ook het aantal afbraken.

De nieuwe gebouwen en het aantal woningen erin worden per administratief arrondissement geteld. Daartoe behoort veel informatie die dienstig kan zijn voor de analyse van de bouwsector: volume, oppervlakte, hoedanigheid van de bouwheer (particulier, staat, vzw, naamloze vennootschap...), bestemming van het gebouw (woning, handel, industrie, opslagplaats...).

Enkele andere publicaties

Algemene Publicaties

Regionaal Statistisch Jaarboek
Statistisch tijdschrift - *Maandelijks*

Grondgebied en leefmilieu

Statistiek van de bodembezetting (diskette)

Bevolking

Huishoudens en familiekeren – *Jaarlijks*
Totale bevolking op 1 januari - *jaarlijks*
Huisvesting in sociaal-economisch en geografisch perspectief - *Monografie nr. 10 Volkstelling 1991*

Samenleving

Huishoudbudgetenquête - *jaarlijks*

Economie en financiën

Verkoop van onroerende goederen – *Jaarlijks*
De conjunctuur - *maandelijks*

Landbouw

Land- en tuinbouwtelling op 15 mei - *Jaarlijks*

Handel, diensten en vervoer

Maandelijks vervoerstatistieken – *maandelijks*
Binnenlandse handel - *jaarlijks*



Eerste uitgave

Gedrukt door de
drukkerij van het NIS
B-1000 Brussel

Oktober 2002

Statistische domeinen

-  Algemeen
-  Grondgebied en leefmilieu
-  Bevolking
-  Samenleving
-  Economie en financiën
-  Landbouw en aanverwante activiteiten
-  Industrie
-  Diensten, handel en vervoer



NIS NATIONAAL INSTITUUT VOOR DE STATISTIEK
B-1000 Brussel
tel. 02/548.63.65 - 02/548.63.66
fax 02/548.63.67

€ 6
ISSN 1377 - 1361

<http://statbel.fgov.be>
info@statbel.mineco.fgov.be