



maandelijkse publicatie | nr 8

augustus 2002

# Industrie en bouwnijverheid

---

## Industriële productie en bouwnijverheid

**Industrie en bouwnijverheid**

**Industriële productie  
en bouwnijverheid**

Het Nationaal Instituut voor de Statistiek biedt onpartijdige informatie tegen een redelijke prijs.

De informatie wordt conform de wet verspreid, meer bepaald voor wat betreft de privacy.

De statistieken worden ingedeeld in acht domeinen:

Algemeen	Economie en financiën
Grondgebied en leefmilieu	Landbouw en vergelijkbare activiteiten
Bevolking	Industrie
Samenleving	Diensten, handel en vervoer

Alle rechten voorbehouden. Het vertalen, bewerken, reproduceren op welke wijze dan ook, inbegrepen fotografie en microfilm, is niet toegelaten, tenzij met schriftelijke machtiging vanwege het Nationaal Instituut voor de Statistiek.

Het citeren van korte uittreksels als toelichting of bewijsvoering in een artikel, een boekbespreking of een boek is evenwel toegestaan, mits de bron duidelijk en nauwkeurig wordt vermeld.

Verantwoordelijke uitgever: Hans D'HONDT



© 2001, NATIONAAL INSTITUUT VOOR DE STATISTIEK *uitgever*

B-1000 Brussel – 44 Leuvenseweg

# Voorwoord

**Ten gevolge van een grondige herstructurering van onze publicaties zullen de indexcijfers van de productie niet meer gepubliceerd worden in de maandelijkse brochure « Industriële statistieken ».**

Ze kunnen geraadpleegd worden op onze internetsite ([http://statbel.fgov.be/indicators/pri\\_nl.htm](http://statbel.fgov.be/indicators/pri_nl.htm)) en staan eveneens onder geaggregeerde vorm wat betreft de nomenclatuur van de activiteiten, in de nieuwe maandelijkse brochure « De conjunctuur », evenals in het «Weekbericht» en het «Statistisch Tijdschrift».

Meer gedetailleerde informatie kan u elektronisch of op papier bezorgd worden door onze eenheid « Conjunctuurindicatoren ». Daar kunt u ook terecht voor alle inlichtingen over prijzen en voorwaarden van deze dienst.

Informatie over onze conjunctuurindicatoren :

e-mail : [christophe.arickx@statbel.mineco.fgov.be](mailto:christophe.arickx@statbel.mineco.fgov.be)

fax : 02/548 68 31

telefoon : 02/548 64 19

Informatie over onze publicaties

e-mail : [sales@statbel.mineco.fgov.be](mailto:sales@statbel.mineco.fgov.be)

fax : 02/548 63 67

telefoon : 02/548 63 64





# **Industrie en bouwnijverheid**

## **Industriële productie en bouwnijverheid**

Maandelijkse publicatie nr. 8  
Augustus 2002

# Inhoudsopgave

## Statistiek van de industriële productie

<b>I. PRODCOM sectoren : voornamelijk Industrie (vanaf 1/1/94)</b> .....	1
A. Verdeling van de waarde van de productie en van de tewerkstelling volgens de hoofdactiviteit van de vestiging :	
- Inleiding .....	3
- Waarde van de industriële productie .....	4
- Tewerkstelling .....	16
B. Waarde van de bestellingen voor bepaalde bedrijfstakken volgens de hoofdactiviteit van de vestiging .....	36
C. Leveringen in waarde en in hoeveelheid volgens de CPA en de PRODCOM lijst :	
- Inleiding .....	38
- Gegevens .....	39
<b>II. NIET-PRODCOM sectoren : voornamelijk Energie en Recuperatie (vanaf 1/1/94)</b> .....	89
A. Omzet en tewerkstelling	
- Inleiding .....	91
- Omzet .....	92
- Tewerkstelling .....	94
B. Industriële productie in absolute cijfers :	
- Zuivelnijverheid .....	98
- Cokesfabrieken .....	99
- Nijverheid van de petroleumderivaten .....	100
- Ijzer- en staalnijverheid .....	100
- Elektriciteit .....	101
- Gas .....	101
- Waterdistributie .....	102
C. EGKS ijzer- en staalproducten	
- Aanvoer en leveringen .....	103
- Aanvoer, leveringen en voorraden bij de voorraadhoudende handelaars .....	105

## Statistiek van de bouwnijverheid (vanaf 1/1/95)

A. Tewerkstelling .....	108
B. Lonen .....	114
C. Nieuwe bestellingen per subsectoren .....	115
D. Nieuwe bestellingen per gewest .....	121

# Statistiek van de bouwvergunningen en van de begonnen gebouwen

- Definities van de gebruikte termen .....128

## I. Bouwvergunningen

- Woongebouwen : indeling per provincie .....132
- Niet-woongebouwen : indeling per provincie .....132
- Woongebouwen .....133
- Niet-woongebouwen .....133
- Niet-woongebouwen : indeling naar volume .....134
- Verbouwingen bij woongebouwen : indeling per provincie.....135
- Verbouwingen bij niet-woongebouwen : indeling per provincie.....135
- Woongebouwen : indeling per arrondissement .....136
- Niet-woongebouwen : indeling per arrondissement.....138
- Niet-woongebouwen : indeling per bestemming .....140

## II. Begonnen gebouwen volgens reële datum van start van werkzaamheden

- Woongebouwen : indeling per provincie .....142
- Niet-woongebouw : indeling per provincie .....142
- Woongebouwen .....143
- Niet-woongebouwen .....143
- Niet-woongebouwen : indeling naar volume .....144
- Verbouwingen bij woongebouwen : indeling per provincie.....144
- Verbouwingen bij niet-woongebouwen : indeling per provincie .....145
- Woongebouwen : indeling per arrondissement .....146
- Niet-woongebouwen : indeling per arrondissement .....148
- Niet woongebouwen : indeling naar bestemming .....150

### Conventionele tekens

Gegevens ontbreken	..
0 of minder dan de helft van de gebruikte eenheid	-
Voorlopige cijfers	(*)
Verbeterde cijfers	-
De komma wordt gebruikt om de eenheden af te zonderen van de decimalen	,
Niet publiceerbaar om reden vertrouwelijkheid	# #



# **Industriële productie**

## **I. PRODCOM sectoren**

**(voornamelijk Industrie)**



---

## Inleiding

---

1 januari 1994 betekent een keerpunt in de opstelling van maandstatistieken van de industriële productie. Tot 1993 bestond voor de meeste sectoren een specifieke maandstatistiek. De gebruikte goederennomenclatuur was een empirisch ontworpen productenlijst per bedrijfstak.

Sinds het tot stand komen van de interne markt op 1 januari '93 is de behoefte aan internationaal vergelijkbare resultaten toegenomen. Men wil de gegevens over productie kunnen koppelen aan die over de buitenlandse handel. Dit leidde tot de PRODCOM-enquête.

De meeste industriële ondernemingen met 10 of meer personeelsleden of met een jaaromzet van 2 478 935,25 EUR, en sommige andere ondernemingen met een industriële nevenactiviteit waar tenminste 20 personen werken, zijn onderworpen aan Prodcom.

Om uiteenlopende redenen worden de statistieken van enkele sectoren (energie, recuperatie, waterdistributie, slachthuizen, zuivel, ijzer en staal) nog ingezameld volgens het oude systeem.

De nieuwe nomenclatuur voor de productiestatistieken, de Prodcom-lijst, bevat ongeveer 5.700 industriële producten, hoofdzakelijk goederen, maar ook een aantal industriële diensten. Elke rubriek van de Prodcom-lijst wordt aangeduid door een code van acht cijfers. De eerste vier cijfers komen overeen met een klasse van de NACE-rev. 1. Aldus wordt een overeenstemming gerealiseerd tussen producten en activiteiten. Bovendien bestaan de rubrieken van de Prodcom-lijst uit artikelen of groepen artikelen van de gecombineerde nomenclatuur.

Er wordt geënuquëteerd op het niveau van de lokale eenheid. Indien in één lokale eenheid meerdere activiteiten worden uitgeoefend, vult men één aangifte in per activiteit, t.t.z. per afdeling (2 cijfers) van de NACE-rev. 1. Naast gegevens betreffende de waarde van de productie volgens de hoofdactiviteit (hoeveelheid en waarde van de leveringen), zijn er ook gegevens betreffende tewerkstelling en arbeidsvolume.

In deze tabel is de waarde van de productie van een vestiging gerangschikt in één code op vier cijfers van de NACE-rev.1. Deze code duidt de hoofdactiviteit van de vestiging aan.

Ter verduidelijking volgt een voorbeeld:

Gegeven een vestiging X die twee producten A (code 17.20.31.59) en B (code 17.30.30.30) produceert met als respectievelijke waarde 60 000 EUR en 40 000 EUR. Deze producten behoren tot twee verschillende klassen van de NACE-rev.1 (d.w.z. de eerste vier cijfers van de Prodcom-code van A en B verschillen). Vestiging X krijgt als hoofdactiviteit de eerste vier cijfers van product A nl. 17.20 (met het grootste aandeel in de waarde van de productie van vestiging X).

In de tabel wordt de volledige waarde van de productie van vestiging X, 100 000 EUR, opgenomen in de activiteitscode 17.2 (drie cijfers).

De resultaten zijn nog voorlopig, omdat er nog steeds een kleine non-respons is.

De belangrijke verschillen die worden vastgesteld voor bepaalde sectoren tussen december van een bepaald jaar en januari van het volgend jaar, zijn gedeeltelijk te wijten aan de jaarlijkse bijwerking van het Prodcom-aangeversbestand.



# PRODCOM - Leveringen per activiteit

## Waarde van de industriële productie (1) volgens de hoofdactiviteit

NACE Code	Activiteit	2001				
		Augustus	September	Oktober	November	December
14	<b>Overige winning van delfstoffen</b>	<b>64 774</b>	<b>59 989</b>	<b>66 893</b>	<b>59 827</b>	<b>42 733</b>
14.1	- Winning van steen	19 433	16 214	17 258	18 186	12 766
14.2	- Winning van zand en klei	39 254	38 153	43 181	35 816	25 451
14.A	- Overige winning van delfstoffen n.e.g. (14.A = 14.3 + 14.5)	6 087	5 622	6 454	5 824	4 515
1C	<b>Vervaardiging van voedingsmiddelen en dranken (1C=15 m.u.v. slachterijen en melkerijen)</b>	<b>1 480 186</b>	<b>1 453 557</b>	<b>1 628 417</b>	<b>1 527 742</b>	<b>1 411 135</b>
15.B	- Productie en verwerking van vlees en vleesproducten (15B= 15.1 m.u.v. slachterijen)	298 290	278 453	310 618	293 727	276 778
15.2	- Verwerking en conservering van vis en vervaardiging van visproducten	28 037	24 211	25 485	28 152	34 371
15.3	- Verwerking en conservering van groenten en fruit	143 377	146 418	167 940	156 637	142 136
15.4	- Vervaardiging van plantaardige en dierlijke oliën en vetten	112 660	119 548	113 615	121 775	114 238
15.C	- Consumptie-ijs (15.C = 15.52)	24 103	12 865	12 535	12 005	9 532
15.6	- Maalderijen en vervaardiging van zetmeel en zetmeelproducten	99 986	102 764	118 157	104 419	87 851
15.7	- Vervaardiging van diervoeders	140 648	134 500	152 723	145 216	141 283
15.8	- Vervaardiging van overige voedingsmiddelen	397 712	454 920	506 653	462 587	421 414
15.9	- Vervaardiging van dranken	235 372	179 879	220 692	203 224	183 534
16	<b>Vervaardiging van tabaksproducten</b>	<b>55 820</b>	<b>54 893</b>	<b>57 264</b>	<b>45 361</b>	<b>52 043</b>
17	<b>Vervaardiging van textiel</b>	<b>328 584</b>	<b>476 484</b>	<b>528 339</b>	<b>480 588</b>	<b>352 920</b>
17.1	- Bewerken en spinnen van textielvezels	22 023	33 997	38 574	31 858	23 167
17.2	- Weven van textiel	80 363	132 785	152 228	135 039	94 758
17.3	- Textielveredeling	23 452	33 525	35 542	30 904	24 943
17.4	- Vervaardiging van geconfectioneerde artikelen van textiel, exclusief kleding	23 619	32 033	34 930	39 369	28 165
17.5	- Vervaardiging van overige textielproducten	162 066	228 217	251 568	231 151	169 944
17.6	- Vervaardiging van gebreide en gehaakte stoffen	7 614	7 837	8 137	7 126	5 826

(1) Leveringen m.i.v. de industriële behandelingen en diensten en aan het buitenland geleverd maakloonwerk.

---

**van de vestiging (voorlopige cijfers in 1 000 EUR)**


---

2001	2002						NACE Code
	Januari	Februari	Maart	April	Mei	Juni	
703 239	46 128	51 343	64 374	70 665	70 273	70 366	14
199 880	13 031	15 700	18 819	18 667	19 388	18 932	14.1
421 380	25 885	27 597	36 457	41 804	42 442	44 872	14.2
81 979	7 212	8 046	9 098	10 194	8 443	6 562	14.A
17 412 531	1 454 311	1 369 140	1 484 099	1 488 320	1 502 739	1 447 488	1C
3 447 571	280 399	253 888	286 461	284 414	288 649	265 976	15.B
332 270	22 447	23 858	28 441	26 481	27 896	27 592	15.2
1 758 401	164 810	147 486	164 442	159 907	155 036	150 200	15.3
1 353 644	124 077	110 928	115 984	131 915	126 618	109 335	15.4
211 555	9 754	11 066	17 212	21 912	25 683	27 476	15.C
1 214 533	106 909	102 761	107 954	108 606	110 437	108 415	15.6
1 672 779	150 030	134 824	143 065	140 763	141 781	123 074	15.7
4 914 369	414 736	399 940	412 056	385 109	399 128	408 972	15.8
2 507 409	181 148	184 389	208 485	229 212	227 511	226 449	15.9
652 909	27 795	27 281	32 247	30 042	31 895	34 943	16
5 372 123	448 556	436 570	458 799	462 259	440 265	436 132	17
407 646	33 004	32 030	33 577	33 154	30 360	33 486	17.1
1 516 957	128 955	125 288	133 488	130 718	125 725	120 970	17.2
366 704	29 959	31 079	30 640	29 223	29 503	28 025	17.3
394 447	33 215	29 243	33 269	33 313	34 456	32 954	17.4
2 520 841	209 423	204 257	213 676	224 544	208 837	205 139	17.5
84 459	7 373	7 477	8 140	7 477	7 254	7 620	17.6

---

# PRODCOM - Leveringen per activiteit

## Waarde van de industriële productie (1) volgens de hoofdactiviteit

NACE Code	Activiteit	2001				
		Augustus	September	Oktober	November	December
17.7	- Vervaardiging van gebreide en gehaakte artikelen	9 447	8 089	7 362	5 141	6 117
18	<b>Vervaardiging van kleding en bontrijverheid</b>	<b>55 422</b>	<b>46 686</b>	<b>39 957</b>	<b>30 553</b>	<b>26 429</b>
19	<b>Leernijverheid en vervaardiging van schoeisel</b>	<b>11 853</b>	<b>12 914</b>	<b>11 995</b>	<b>10 057</b>	<b>7 759</b>
19.A	- Looien, bereiden en vervaardiging van lederen artikelen, behalve schoeisel (19.A = 19.1 + 19.2)	9 118	9 995	9 603	8 211	6 126
19.3	- Vervaardiging van schoeisel	2 735	2 919	2 392	1 845	1 633
20	<b>Houtindustrie en vervaardiging van artikelen van hout, kurk, riet en vlechtwerk</b>	<b>161 693</b>	<b>191 025</b>	<b>214 682</b>	<b>190 628</b>	<b>152 315</b>
20.1	- Zagen en schaven van hout, impregneren van hout	27 158	29 230	34 752	28 230	21 646
20.2	- Vervaardiging van panelen en platen van hout	59 617	67 185	75 973	70 517	50 132
20.3	- Vervaardiging van schrijn- en timmerwerk	53 541	71 615	78 854	71 502	63 247
20.4	- Vervaardiging van houten emballage	16 906	16 688	18 447	15 095	12 508
20.5	- Vervaardiging van overige artikelen van hout, van kurk en riet en van vlechtwerk	4 471	6 307	6 657	5 284	4 782
21	<b>Papier- en kartonnijverheid</b>	<b>294 225</b>	<b>320 376</b>	<b>342 220</b>	<b>316 548</b>	<b>264 991</b>
21.1	- Vervaardiging van papierpulp, papier en karton	129 973	149 283	153 480	145 823	122 712
21.2	- Vervaardiging van artikelen van papier en karton	164 252	171 093	188 740	170 725	142 279
22	<b>Uitgeverijen, drukkerijen en reproductie van opgenomen media</b>	<b>347 028</b>	<b>437 352</b>	<b>479 198</b>	<b>427 750</b>	<b>417 639</b>
22.A	- Uitgeverijen en reproductie van opgenomen media (22.A = 22.1 + 22.3)	148 932	194 734	224 237	201 177	187 402
22.2	- Drukkerijen en aanverwante diensten	198 096	242 618	254 961	226 573	230 237
24	<b>Chemische nijverheid</b>	<b>1 882 010</b>	<b>1 969 125</b>	<b>2 099 504</b>	<b>1 976 559</b>	<b>1 674 378</b>
24.1	- Vervaardiging van chemische basisproducten	1 129 969	1 165 358	1 227 750	1 163 866	957 297
24.2	- Vervaardiging van verdelgingsmiddelen en van chemische producten voor de landbouw	53 228	47 414	41 239	45 539	66 845
24.3	- Vervaardiging van verf, vernis en drukinkt	75 867	77 001	88 594	71 973	53 042
24.4	- Farmaceutische nijverheid	262 321	312 582	333 319	315 832	289 631

(1) Leveringen m.i.v. de industriële behandelingen en diensten en aan het buitenland geleverd maakloonwerk.

## van de vestiging (voorlopige cijfers in 1 000 EUR) - vervolg

2001	2002						NACE Code
	Januari	Februari	Maart	April	Mei	Juni	
81 068	6 627	7 196	6 010	3 831	4 132	7 937	17.7
500 098	46 700	51 994	47 944	35 298	31 161	30 702	18
143 818	10 467	11 869	11 155	10 464	12 042	12 027	19
116 626	7 781	9 278	8 306	8 371	10 397	10 132	19.A
27 192	2 686	2 591	2 849	2 093	1 645	1 895	19.3
2 222 545	181 010	185 113	209 815	207 470	208 272	211 057	20
348 861	26 320	29 654	34 181	34 995	35 024	37 040	20.1
792 988	69 866	69 892	75 265	74 835	70 736	70 271	20.2
799 626	64 760	65 296	78 235	73 731	77 670	80 218	20.3
211 144	15 413	14 705	16 260	17 664	18 606	17 360	20.4
69 926	4 651	5 567	5 874	6 245	6 236	6 169	20.5
3 799 967	331 444	312 418	345 534	338 850	322 291	324 527	21
1 753 401	147 206	145 400	163 634	156 702	144 477	145 596	21.1
2 046 566	184 238	167 018	181 900	182 148	177 815	178 931	21.2
4 787 377	342 442	343 504	390 088	371 873	401 662	393 832	22
2 136 073	140 600	144 118	169 457	161 215	195 653	185 307	22.A
2 651 304	201 841	199 385	220 631	210 659	206 009	208 525	22.2
24 668 619	2 030 649	2 012 298	2 214 865	2 186 785	2 150 498	2 128 932	24
14 680 000	1 175 937	1 155 690	1 271 679	1 292 109	1 304 067	1 235 031	24.1
816 075	58 550	79 370	108 260	79 962	57 763	85 785	24.2
917 914	75 886	73 205	80 831	86 180	80 210	80 499	24.3
3 657 604	333 821	334 289	370 054	341 378	316 562	336 100	24.4

# PRODCOM - Leveringen per activiteit

## Waarde van de industriële productie (1) volgens de hoofdactiviteit

NACE Code	Activiteit	2001				
		Augustus	September	Oktober	November	December
24.5	- Vervaardiging van zeep, was- en poetsmiddelen, parfums en cosmetische artikelen	88 257	83 727	92 770	88 828	72 405
24.6	- Vervaardiging van overige chemische producten	235 133	240 529	266 501	245 472	203 976
24.7	- Vervaardiging van synthetische en kunstmatige vezels	37 236	42 514	49 332	45 049	31 183
<b>25</b>	<b>Rubber- en kunststofnijverheid</b>	<b>365 317</b>	<b>419 662</b>	<b>441 238</b>	<b>391 682</b>	<b>303 046</b>
25.1	- Rubbennijverheid	31 825	38 378	44 856	38 723	26 029
25.2	- Vervaardiging van producten van kunststof	333 492	381 284	396 382	352 959	277 018
<b>26</b>	<b>Vervaardiging van overige niet-metaalhoudende minerale producten</b>	<b>434 049</b>	<b>448 916</b>	<b>514 502</b>	<b>436 761</b>	<b>308 481</b>
26.1	- Vervaardiging van glas en glaswerk	124 294	151 875	172 853	161 320	112 858
26.A	- Vervaardiging van keramische tegels, plavuizen, behalve dakpannen en bakstenen (26.A = 26.2 + 26.3)	11 292	12 255	13 909	12 509	10 195
26.4	- Vervaardiging van dakpannen, bakstenen en overige producten voor de bouw van gebakken klei	25 625	24 374	27 468	21 300	13 240
26.5	- Vervaardiging van cement, kalk en gips	68 677	65 865	73 863	63 552	43 753
26.6	- Vervaardiging van artikelen van beton, gips en cement	154 595	143 979	169 455	134 997	98 439
26.7	- Bewerken van natuursteen	18 373	21 739	24 103	19 255	14 833
26.8	- Vervaardiging van overige niet-metaalhoudende minerale producten	31 192	28 829	32 851	23 828	15 163
<b>2C</b>	<b>Metallurgie (2C= 27 m.u.v. EGK)</b>	<b>389 308</b>	<b>458 437</b>	<b>470 230</b>	<b>411 837</b>	<b>302 412</b>
27.2	- Vervaardiging van buizen	11 152	13 996	16 612	13 734	9 096
27.3	- Eerste verwerking van staal en productie van niet-EGKS-ferrolegeringen	112 393	103 300	112 126	96 373	68 552
27.4	- Productie van non-ferrometalen	246 425	317 848	314 951	278 397	207 293
27.5	- Gieten van metalen	19 337	23 293	26 541	23 333	17 471
<b>28</b>	<b>Vervaardiging van producten van metaal</b>	<b>597 974</b>	<b>639 434</b>	<b>676 613</b>	<b>633 721</b>	<b>562 535</b>
28.1	- Vervaardiging van metalen constructiewerken	203 927	232 635	245 521	228 404	198 760
28.2	- Vervaardiging van metalen recipiënten; vervaardiging van radiatoren en ketels voor centrale verwarming	59 703	73 719	76 836	76 627	82 138

(1) Leveringen m.i.v. de industriële behandelingen en diensten en aan het buitenland geleverd maakloonwerk.

---

**van de vestiging (voorlopige cijfers in 1 000 EUR) - vervolg**


---

2001	2002						NACE Code
	Januari	Februari	Maart	April	Mei	Juni	
<b>1 101 104</b>	84 700	86 149	85 259	89 075	100 451	104 769	24.5
<b>2 989 592</b>	256 533	240 130	254 582	251 478	247 371	242 654	24.6
<b>506 330</b>	45 221	43 464	44 199	46 603	44 075	44 094	24.7
<b>4 836 464</b>	<b>386 488</b>	<b>369 588</b>	<b>407 053</b>	<b>415 847</b>	<b>395 820</b>	<b>411 178</b>	25
<b>476 089</b>	34 021	33 954	37 248	35 741	34 273	37 221	25.1
<b>4 360 375</b>	352 467	335 633	369 805	380 106	361 547	373 957	25.2
<b>5 145 680</b>	<b>361 098</b>	<b>383 041</b>	<b>454 167</b>	<b>475 615</b>	<b>467 796</b>	<b>489 651</b>	26
<b>1 737 841</b>	147 665	142 775	153 861	150 084	149 483	152 085	26.1
<b>160 681</b>	12 347	12 941	13 152	13 458	12 691	13 571	26.A
<b>281 777</b>	18 217	22 361	24 661	25 500	26 025	25 923	26.4
<b>756 363</b>	50 538	56 605	66 605	72 302	70 432	72 197	26.5
<b>1 665 519</b>	101 620	114 150	151 489	165 268	158 486	170 649	26.6
<b>230 632</b>	12 036	14 662	18 557	18 688	20 368	21 698	26.7
<b>312 868</b>	18 675	19 546	25 842	30 316	30 311	33 528	26.8
<b>5 195 789</b>	<b>439 899</b>	<b>414 375</b>	<b>424 828</b>	<b>423 921</b>	<b>423 715</b>	<b>409 147</b>	2C
<b>167 295</b>	13 982	13 771	14 517	15 587	13 809	14 767	27.2
<b>1 211 797</b>	97 718	95 137	99 891	106 318	103 174	106 565	27.3
<b>3 542 426</b>	305 763	283 123	286 024	277 372	284 561	265 258	27.4
<b>274 271</b>	22 437	22 344	24 397	24 645	22 170	22 558	27.5
<b>7 278 757</b>	<b>541 795</b>	<b>559 985</b>	<b>602 474</b>	<b>630 394</b>	<b>583 798</b>	<b>657 217</b>	28
<b>2 591 318</b>	177 789	198 392	203 072	216 085	198 742	232 129	28.1
<b>793 100</b>	59 827	61 950	72 078	76 073	65 442	78 170	28.2

---

# PRODCOM - Leveringen per activiteit

## Waarde van de industriële productie (1) volgens de hoofdactiviteit

NACE Code	Activiteit	2001				
		Augustus	September	Oktober	November	December
28.3	- Vervaardiging van stoomketels	52 111	47 309	40 637	47 490	47 411
28.4	- Smeden, persen, stampen en profielwalsen van metaal; poedermetallurgie	14 733	16 351	19 198	15 900	12 848
28.5	- Oppervlaktebehandeling en bekleding van metaal; algemene metaalbewerking	96 983	107 810	116 068	101 437	94 293
28.6	- Vervaardiging van scharen, messen, bestekken, gereedschap en ijzerwaren	32 008	37 144	40 193	36 955	26 663
28.7	- Vervaardiging van overige producten van metaal	138 509	124 466	138 160	126 908	100 423
<b>29</b>	<b>Vervaardiging van machines, apparaten en werktuigen</b>	<b>488 207</b>	<b>581 908</b>	<b>636 925</b>	<b>590 217</b>	<b>610 412</b>
29.1	- Vervaardiging van motoren en mechanisch drijfwerk, excl. luchtvaartmotoren, motorvoertuigen en -rijwielen	126 874	130 308	138 874	128 371	129 180
29.2	- Vervaardiging van machines voor algemeen gebruik	147 518	191 597	187 788	181 177	197 707
29.3	- Vervaardiging van machines voor de landbouw en de bosbouw	26 945	34 336	31 232	30 418	35 140
29.4	- Vervaardiging van gereedschapswerktuigen	16 256	26 621	23 390	26 935	27 676
29.5	- Vervaardiging van overige machines voor specifieke doeleinden	137 433	150 619	186 185	163 461	163 768
29.6	- Vervaardiging van wapens en munitie	18 241	27 385	45 525	37 350	40 567
29.7	- Vervaardiging van huishoudapparaten	14 941	21 042	23 931	22 505	16 373
<b>30</b>	<b>Vervaardiging van kantoormachines en computers</b>	<b>22 696</b>	<b>43 174</b>	<b>39 840</b>	<b>38 103</b>	<b>46 226</b>
<b>31</b>	<b>Vervaardiging van elektrische machines en apparaten</b>	<b>315 706</b>	<b>387 604</b>	<b>385 314</b>	<b>378 212</b>	<b>340 484</b>
31.1	- Vervaardiging van elektromotoren en van elektrische generatoren en transformatoren	57 295	64 008	55 618	62 758	59 378
31.2	- Vervaardiging van schakel- en verdeelinrichtingen	64 273	77 585	83 059	78 552	76 508
31.3	- Vervaardiging van geïsoleerde kabels en draad	36 564	42 149	42 693	37 132	28 810
31.4	- Vervaardiging van accumulatoren en elektrische batterijen	25 699	35 881	40 395	41 245	28 864
31.5	- Vervaardiging van elektrische lampen en verlichtingsapparaten	54 045	65 795	68 575	64 079	46 687
31.6	- Vervaardiging van elektrische benodigdheden	77 831	102 185	94 973	94 448	100 237
<b>32</b>	<b>Vervaardiging van audio-, video- en telecommunicatieapparatuur</b>	<b>328 510</b>	<b>269 359</b>	<b>239 029</b>	<b>220 117</b>	<b>225 052</b>

(1) Leveringen m.i.v. de industriële behandelingen en diensten en aan het buitenland geleverd maakloonwerk.

## van de vestiging (voorlopige cijfers in 1 000 EUR) - vervolg

2001	2002						NACE Code
	Januari	Februari	Maart	April	Mei	Juni	
<b>509 044</b>	39 985	30 076	31 736	36 820	36 642	44 560	28.3
<b>206 742</b>	16 892	15 153	17 211	16 961	18 522	16 026	28.4
<b>1 236 615</b>	96 721	94 829	105 976	107 678	102 263	108 435	28.5
<b>437 933</b>	33 580	34 437	37 493	38 568	34 483	45 084	28.6
<b>1 504 005</b>	117 002	125 148	134 908	138 208	127 705	132 813	28.7
<b>7 707 317</b>	<b>524 694</b>	<b>556 084</b>	<b>651 626</b>	<b>634 780</b>	<b>622 898</b>	<b>700 711</b>	29
<b>1 633 868</b>	114 977	126 761	140 949	132 903	128 838	140 369	29.1
<b>2 220 486</b>	163 640	164 169	198 271	174 948	176 967	204 662	29.2
<b>569 408</b>	33 811	46 853	74 332	83 855	74 259	95 052	29.3
<b>303 393</b>	17 327	18 503	27 640	16 855	27 023	29 059	29.4
<b>2 455 007</b>	150 388	152 845	165 913	170 543	170 282	179 802	29.5
<b>303 417</b>	26 685	27 314	22 402	32 123	24 543	28 556	29.6
<b>221 739</b>	17 866	19 638	22 120	23 553	20 985	23 211	29.7
<b>495 396</b>	<b>35 796</b>	<b>32 203</b>	<b>39 992</b>	<b>32 102</b>	<b>34 239</b>	<b>36 038</b>	30
<b>4 315 211</b>	<b>324 763</b>	<b>343 311</b>	<b>379 461</b>	<b>352 226</b>	<b>353 269</b>	<b>376 176</b>	31
<b>704 138</b>	58 162	59 928	55 937	50 114	61 244	51 101	31.1
<b>964 210</b>	72 261	76 390	91 755	82 069	81 740	87 072	31.2
<b>479 844</b>	31 773	32 518	40 691	35 775	38 913	39 990	31.3
<b>363 045</b>	26 090	28 196	23 401	26 192	24 284	29 165	31.4
<b>683 376</b>	44 773	52 312	57 422	56 308	49 817	59 798	31.5
<b>1 120 598</b>	91 703	93 966	110 255	101 769	97 270	109 049	31.6
<b>3 242 765</b>	<b>182 324</b>	<b>188 941</b>	<b>245 642</b>	<b>180 473</b>	<b>195 820</b>	<b>214 252</b>	32



# PRODCOM - Leveringen per activiteit

## Waarde van de industriële productie (1) volgens de hoofdactiviteit

NACE Code	Activiteit	2001				
		Augustus	September	Oktober	November	December
32.1	- Vervaardiging van elektronische onderdelen	41 595	44 648	39 507	48 449	35 730
32.A	- Vervaardiging van audio-, video- en telecommunicatieapparatuur (32.A = 32.2 + 32.3)	286 915	224 711	199 522	171 668	189 321
33	<b>Vervaardiging van medische apparatuur, van precisie- en optische instrumenten en van uurwerken</b>	<b>64 380</b>	<b>66 383</b>	<b>78 500</b>	<b>77 562</b>	<b>75 779</b>
33.1	- Vervaardiging van medische apparatuur en instrumenten en van orthopedische artikelen	12 244	15 584	16 277	17 442	15 989
33.2	- Vervaardiging van wetenschappelijke en technische instrumenten	44 522	42 477	51 779	50 619	47 136
33.3	- Vervaardiging van controleapparatuur van industriële processen	3 329	3 024	5 586	4 211	6 519
33.4	- Vervaardiging van optische instrumenten en van foto- en filmapparatuur	3 488	4 459	3 801	4 224	4 778
33.5	- Vervaardiging van uurwerken	797	839	1 058	1 066	1 357
34	<b>Vervaardiging en assemblage van auto's, aanhangwagens en opleggers</b>	<b>943 005</b>	<b>1 446 787</b>	<b>1 400 548</b>	<b>1 519 751</b>	<b>1 235 069</b>
34.1	- Vervaardiging en assemblage van auto's	701 630	1 152 433	1 094 543	1 215 569	967 656
34.2	- Vervaardiging van carrosserieën, aanhangwagens en caravans	91 344	98 537	107 050	96 343	89 626
34.3	- Vervaardiging van onderdelen en accessoires voor auto's	150 024	195 817	198 944	207 840	177 787
35	<b>Vervaardiging van overige transportmiddelen</b>	<b>190 729</b>	<b>143 690</b>	<b>167 409</b>	<b>124 904</b>	<b>120 400</b>
35.3	- Vervaardiging van lucht- en ruimtevaartuigen	125 135	95 457	125 591	77 594	87 445
35.4	- Vervaardiging van motorrijwielen en rijwielen	4 915	4 279	4 735	4 373	3 348
35.B	- Verv. van overige transportmiddelen n.e.g., m.i.v. scheepsbouw en rollend materieel (35.B = 35.1 + 35.2 + 35.5)	60 680	43 955	37 083	42 937	29 607
35.D	- Vervaardiging van overige transportmiddelen, n.e.g. (35D= 35.1 + 35.2 + 35.3 + 35.5)					
36	<b>Vervaardiging van meubels; overige industrie</b>	<b>203 368</b>	<b>290 126</b>	<b>303 716</b>	<b>288 515</b>	<b>264 297</b>
36.1	- Vervaardiging van meubels	161 204	235 632	244 049	225 313	202 239
36.2	- Bewerking van edelstenen en vervaardiging van juwelen	27 924	36 435	37 208	44 231	46 288
36.3	- Vervaardiging van muziekinstrumenten	78	135	177	141	318
36.4	- Vervaardiging van sportartikelen	716	898	780	698	997

(1) Leveringen m.i.v. de industriële behandelingen en diensten en aan het buitenland geleverd maakloonwerk.

## van de vestiging (voorlopige cijfers in 1 000 EUR) - vervolg

2001	2002						NACE Code
	Januari	Februari	Maart	April	Mei	Juni	
719 951	45 161	42 988	53 931	42 040	46 384	39 523	32.1
2 522 814	137 163	145 954	191 712	138 433	149 435	174 728	32.A
860 586	61 746	64 552	69 469	67 518	64 557	74 998	33
178 734	15 185	16 305	17 872	16 615	15 108	16 643	33.1
546 505	37 244	38 872	42 410	41 346	40 633	46 728	33.2
71 392	4 151	5 211	4 340	5 105	5 143	6 468	33.3
53 338	4 292	3 149	3 822	3 426	2 866	4 452	33.4
10 618	875	1 014	1 025	1 024	807	707	33.5
16 875 825	1 246 567	1 303 710	1 457 833	1 393 846	1 439 502	1 498 742	34
13 417 692	962 344	1 010 179	1 132 216	1 082 249	1 140 051	1 177 185	34.1
1 137 096	89 625	88 805	101 063	94 214	95 117	99 078	34.2
2 321 008	194 597	204 726	224 554	217 311	204 334	220 336	34.3
1 640 050	99 417	109 683	155 147	164 783	193 269	162 830	35
1 165 965							35.3
79 073	5 077	6 388	8 669	7 974	7 321	6 165	35.4
395 012							35.B
	94 340	103 295	146 478	156 809	185 948	156 666	35.D
3 249 595	252 212	259 091	291 134	266 407	268 917	273 763	36
2 609 075	204 315	217 635	237 041	213 742	203 799	224 934	36.1
420 097	27 230	23 310	34 669	32 764	47 365	31 007	36.2
1 939	147	167	170	196	193	221	36.3
9 904	433	684	986	1 141	930	988	36.4

## PRODCOM - Leveringen per activiteit

### Waarde van de industriële productie (1) volgens de hoofdactiviteit

NACE Code	Activiteit	2001				
		Augustus	September	Oktober	November	December
36.5	- Vervaardiging van spellen en speelgoed	6 377	6 326	9 710	7 768	6 151
36.6	- Overige industrie	7 070	10 700	11 792	10 364	8 304
36.A	- Overige industrie, m.i.v. de vervaardiging van muziekinstrumenten (36.A = 36.3 + 36.6)	7 148	10 835	11 969	10 505	8 622
	<b>Totaal</b>	<b>9 024 846</b>	<b>10 217 881</b>	<b>10 822 334</b>	<b>10 176 997</b>	<b>8 796 536</b>

(1) Leveringen m.i.v. de industriële behandelingen en diensten en aan het buitenland geleverd maakloonwerk.

## PRODCOM - Leveringen per activiteit

**van de vestiging (voorlopige cijfers in 1 000 EUR) - vervolg en einde**

<b>2001</b>	<b>2002</b>						<b>NACE Code</b>
	<b>Januari</b>	<b>Februari</b>	<b>Maart</b>	<b>April</b>	<b>Mei</b>	<b>Juni</b>	
<b>93 528</b>	10 615	7 887	8 295	8 971	6 950	7 917	36.5
<b>115 052</b>	9 471	9 408	9 974	9 594	9 680	8 697	36.6
<b>116 990</b>	9 618	9 575	10 144	9 789	9 873	8 917	36.A
<b>121 106 661</b>	<b>9 376 302</b>	<b>9 386 095</b>	<b>10 437 748</b>	<b>10 239 938</b>	<b>10 214 699</b>	<b>10 394 710</b>	

# PRODCOM - Tewerkstelling, uren en lonen

## Tewerkstelling, uren en lonen volgens de hoofdactiviteit van de vestiging (voorlopige)

NACE Code	Activiteit	2001				
		Augustus	September	Oktober	November	
14	<b>Overige winning van delfstoffen</b>	<b>Aantal arbeiders</b>	<b>2 845</b>	<b>2 847</b>	<b>2 836</b>	<b>2 823</b>
		<b>Aantal bedienden</b>	<b>730</b>	<b>737</b>	<b>735</b>	<b>735</b>
		<b>Totaal</b>	<b>3 575</b>	<b>3 584</b>	<b>3 571</b>	<b>3 558</b>
		<b>Aantal uren (1)</b>	<b>469 326</b>	<b>463 280</b>	<b>522 559</b>	<b>475 581</b>
		<b>Trimestriële lonen (2)</b>		<b>20 132</b>		
14.1	- Winning van steen	Aantal arbeiders	1 352	1 353	1 358	1 343
		Aantal bedienden	284	284	283	282
		Totaal	1 636	1 637	1 641	1 625
		Aantal uren (1)	232 453	214 149	236 758	222 679
		Trimestriële lonen (2)		9 285		
14.2	- Winning van zand en klei	Aantal arbeiders	1 389	1 391	1 374	1 374
		Aantal bedienden	335	344	344	344
		Totaal	1 724	1 735	1 718	1 718
		Aantal uren (1)	212 481	224 214	256 673	226 206
		Trimestriële lonen (2)		9 659		
14.A	- Overige winning van delfstoffen n.e.g. (14.A = 14.3 + 14.5)	Aantal arbeiders	104	103	104	106
		Aantal bedienden	111	109	108	109
		Totaal	215	212	212	215
		Aantal uren (1)	24 392	24 917	29 128	26 696
		Trimestriële lonen (2)		1 188		
1C	<b>Vervaardiging van voedingsmiddelen en dranken (1C=15 m.u.v. slachterijen en melkerijen)</b>	<b>Aantal arbeiders</b>	<b>47 139</b>	<b>47 459</b>	<b>47 973</b>	<b>47 831</b>
		<b>Aantal bedienden</b>	<b>18 832</b>	<b>18 820</b>	<b>18 824</b>	<b>18 901</b>
		<b>Totaal</b>	<b>65 971</b>	<b>66 279</b>	<b>66 797</b>	<b>66 732</b>
		<b>Aantal uren (1)</b>	<b>7 754 186</b>	<b>8 122 648</b>	<b>9 269 965</b>	<b>8 403 192</b>
		<b>Trimestriële lonen (2)</b>		<b>350 368</b>		
15.B	- Productie en verwerking van vlees en vleesproducten (15B= 15.1 m.u.v. slachterijen)	Aantal arbeiders	10 231	10 268	10 367	10 338
		Aantal bedienden	2 065	2 062	2 061	2 082
		Totaal	12 296	12 330	12 428	12 420
		Aantal uren (1)	1 453 593	1 460 777	1 702 478	1 536 708
		Trimestriële lonen (2)		55 158		
15.2	- Verwerking en conservering van vis en vervaardiging van visproducten	Aantal arbeiders	1 062	1 016	1 000	1 004
		Aantal bedienden	418	404	400	408
		Totaal	1 480	1 420	1 400	1 412
		Aantal uren (1)	170 703	171 699	190 398	176 843
		Trimestriële lonen (2)		6 635		
15.3	- Verwerking en conservering van groenten en fruit	Aantal arbeiders	5 184	5 238	5 399	5 394
		Aantal bedienden	1 454	1 464	1 473	1 472
		Totaal	6 638	6 702	6 872	6 866
		Aantal uren (1)	823 870	830 599	985 078	863 867
		Trimestriële lonen (2)		32 778		
15.4	- Vervaardiging van plantaardige en dierlijke oliën en vetten	Aantal arbeiders	743	739	745	745
		Aantal bedienden	563	567	569	564
		Totaal	1 306	1 306	1 314	1 309
		Aantal uren (1)	148 833	152 913	177 116	160 857
		Trimestriële lonen (2)		11 728		
15.C	- Consumptie-ijs (15.C = 15.52)	Aantal arbeiders	1 252	1 206	1 196	1 186
		Aantal bedienden	252	247	247	245
		Totaal	1 504	1 453	1 443	1 431
		Aantal uren (1)	168 828	140 495	155 717	145 187
		Trimestriële lonen (2)		6 368		
15.6	- Maalderijen en vervaardiging van zetmeel en zetmeelproducten	Aantal arbeiders	1 806	1 829	1 861	1 885
		Aantal bedienden	1 459	1 458	1 445	1 439
		Totaal	3 265	3 287	3 306	3 324
		Aantal uren (1)	417 128	436 606	503 193	462 541
		Trimestriële lonen (2)		23 000		
15.7	- Vervaardiging van diervoeders	Aantal arbeiders	1 604	1 602	1 613	1 616
		Aantal bedienden	1 377	1 372	1 388	1 391
		Totaal	2 981	2 974	3 001	3 007
		Aantal uren (1)	384 040	377 353	438 037	393 760
		Trimestriële lonen (2)		18 416		

(1) Tot december 1998 uren-arbeiders, vanaf januari 1999 uren gepresteerd door de werknemers (bedienden en arbeiders).

(2) Brutolonen en -weden van de werknemers tewerkgesteld in de industriële afdelingen (in 1 000 EUR).

## PRODCOM - Tewerkstelling, uren en lonen

cijfers)

December	2001		2002					NACE Code
	Januari	Februari	Maart	April	Mei	Juni		
2 799	<b>2 843</b>	2 665	2 676	2 663	2 670	2 655	2 654	14
741	<b>741</b>	741	745	754	753	747	751	
3 540	<b>3 585</b>	3 406	3 421	3 417	3 423	3 402	3 405	
351 439	<b>455 841</b>	434 270	443 416	483 462	465 223	452 960	455 964	
26 746	<b>92 569</b>			23 207			23 562	
1 337	<b>1 345</b>	1 242	1 234	1 224	1 231	1 220	1 220	14.1
285	<b>284</b>	284	282	282	282	280	282	
1 622	<b>1 629</b>	1 526	1 516	1 506	1 513	1 500	1 502	
156 100	<b>205 770</b>	183 991	196 417	221 243	206 593	201 335	203 671	
13 067	<b>43 419</b>			10 389			10 644	
1 359	<b>1 390</b>	1 316	1 331	1 335	1 328	1 330	1 326	14.2
344	<b>346</b>	345	349	359	358	354	357	
1 703	<b>1 736</b>	1 661	1 680	1 694	1 686	1 684	1 683	
173 711	<b>222 962</b>	219 138	217 791	231 751	227 809	222 993	224 590	
12 188	<b>43 749</b>			11 379			11 456	
103	<b>107</b>	107	111	104	111	105	108	14.A
112	<b>111</b>	112	114	113	113	113	112	
215	<b>218</b>	219	225	217	224	218	220	
21 628	<b>27 107</b>	31 141	29 208	30 468	30 821	28 632	27 703	
1 492	<b>5 401</b>			1 439			1 462	
47 221	<b>47 004</b>	46 617	46 681	46 528	46 071	46 137	46 262	1C
18 887	<b>18 820</b>	18 743	18 746	18 753	18 713	18 682	18 696	
66 108	<b>65 824</b>	65 360	65 427	65 281	64 784	64 819	64 958	
7 286 649	<b>8 127 796</b>	8 699 095	8 023 097	8 462 655	8 228 141	7 868 496	8 115 544	
465 187	<b>1 575 729</b>			386 662			402 963	
10 344	<b>10 231</b>	10 133	10 182	10 145	10 209	10 180	10 139	15.B
2 080	<b>2 074</b>	1 920	1 916	1 909	1 898	1 896	1 902	
12 424	<b>12 305</b>	12 053	12 098	12 054	12 107	12 076	12 041	
1 407 642	<b>1 508 677</b>	1 609 411	1 467 859	1 551 296	1 536 853	1 470 906	1 464 703	
72 945	<b>247 466</b>			61 883			63 262	
1 007	<b>1 031</b>	1 012	1 003	985	985	987	989	15.2
408	<b>407</b>	406	407	409	404	400	408	
1 415	<b>1 438</b>	1 418	1 410	1 394	1 389	1 387	1 397	
172 485	<b>179 564</b>	190 880	171 808	182 774	183 329	173 445	169 593	
8 454	<b>29 895</b>			7 229			7 503	
5 352	<b>5 164</b>	5 296	5 294	5 285	5 316	5 355	5 377	15.3
1 470	<b>1 444</b>	1 474	1 477	1 478	1 479	1 475	1 474	
6 822	<b>6 609</b>	6 770	6 771	6 763	6 795	6 830	6 851	
702 157	<b>827 246</b>	893 062	828 248	866 280	864 929	813 219	846 832	
42 167	<b>142 305</b>			36 335			36 643	
741	<b>760</b>	724	728	732	732	726	727	15.4
565	<b>569</b>	567	567	571	575	576	575	
1 306	<b>1 330</b>	1 291	1 295	1 303	1 307	1 302	1 302	
142 265	<b>161 801</b>	176 175	161 603	168 681	163 952	153 030	157 102	
12 461	<b>45 192</b>			10 399			10 976	
1 168	<b>1 210</b>	1 177	1 184	1 243	1 248	1 256	1 266	15.C
240	<b>247</b>	249	251	254	256	253	255	
1 408	<b>1 457</b>	1 426	1 435	1 497	1 504	1 509	1 521	
116 149	<b>164 335</b>	148 282	148 522	170 725	191 378	194 042	190 443	
8 177	<b>29 252</b>			6 384			7 823	
1 859	<b>1 807</b>	1 848	1 837	1 841	1 857	1 852	1 850	15.6
1 434	<b>1 447</b>	1 444	1 449	1 446	1 424	1 433	1 422	
3 293	<b>3 254</b>	3 292	3 286	3 287	3 281	3 285	3 272	
384 619	<b>441 270</b>	484 771	445 098	469 101	458 973	432 518	430 143	
31 313	<b>103 059</b>			24 969			27 253	
1 611	<b>1 611</b>	1 579	1 592	1 594	1 597	1 573	1 573	15.7
1 386	<b>1 386</b>	1 394	1 392	1 392	1 396	1 364	1 360	
2 997	<b>2 997</b>	2 973	2 984	2 986	2 993	2 937	2 933	
340 487	<b>396 753</b>	427 649	397 231	416 373	410 087	378 468	374 683	
24 266	<b>81 599</b>			20 145			21 346	

# PRODCOM - Tewerkstelling, uren en lonen

## Tewerkstelling, uren en lonen volgens de hoofdactiviteit van de vestiging (voorlopige)

NACE Code	Activiteit		2001			
			Augustus	September	Oktober	November
15.8	- Vervaardiging van overige voedingsmiddelen	Aantal arbeiders	19 857	20 167	20 421	20 328
		Aantal bedienden	7 743	7 730	7 726	7 770
		<b>Totaal</b>	<b>27 600</b>	<b>27 897</b>	<b>28 147</b>	<b>28 098</b>
		Aantal uren (1)	3 085 089	3 424 885	3 886 287	3 529 655
		Trimestriële lonen (2)		135 881		
15.9	- Vervaardiging van dranken	Aantal arbeiders	5 400	5 394	5 371	5 335
		Aantal bedienden	3 501	3 516	3 515	3 530
		<b>Totaal</b>	<b>8 901</b>	<b>8 910</b>	<b>8 886</b>	<b>8 865</b>
		Aantal uren (1)	1 102 102	1 127 321	1 231 661	1 133 774
		Trimestriële lonen (2)		60 405		
16	<b>Vervaardiging van tabaksproducten</b>	<b>Aantal arbeiders</b>	<b>1 764</b>	<b>1 749</b>	<b>1 748</b>	<b>1 732</b>
		<b>Aantal bedienden</b>	<b>717</b>	<b>720</b>	<b>718</b>	<b>715</b>
		<b>Totaal</b>	<b>2 481</b>	<b>2 469</b>	<b>2 466</b>	<b>2 447</b>
		<b>Aantal uren (1)</b>	<b>269 381</b>	<b>286 353</b>	<b>352 767</b>	<b>318 367</b>
		<b>Trimestriële lonen (2)</b>		<b>14 052</b>		
17	<b>Vervaardiging van textiel</b>	<b>Aantal arbeiders</b>	<b>30 292</b>	<b>30 312</b>	<b>30 182</b>	<b>29 944</b>
		<b>Aantal bedienden</b>	<b>5 857</b>	<b>5 861</b>	<b>5 844</b>	<b>5 821</b>
		<b>Totaal</b>	<b>36 149</b>	<b>36 173</b>	<b>36 026</b>	<b>35 765</b>
		<b>Aantal uren (1)</b>	<b>3 252 023</b>	<b>4 559 918</b>	<b>4 939 063</b>	<b>4 476 362</b>
		<b>Trimestriële lonen (2)</b>		<b>149 698</b>		
17.1	- Bewerken en spinnen van textielvezels	Aantal arbeiders	3 668	3 651	3 588	3 572
		Aantal bedienden	353	354	348	342
		<b>Totaal</b>	<b>4 021</b>	<b>4 005</b>	<b>3 936</b>	<b>3 914</b>
		Aantal uren (1)	350 629	445 008	488 232	422 776
		Trimestriële lonen (2)		14 033		
17.2	- Weven van textiel	Aantal arbeiders	7 444	7 450	7 445	7 336
		Aantal bedienden	1 609	1 620	1 617	1 609
		<b>Totaal</b>	<b>9 053</b>	<b>9 070</b>	<b>9 062</b>	<b>8 945</b>
		Aantal uren (1)	740 025	1 147 887	1 257 282	1 145 125
		Trimestriële lonen (2)		38 512		
17.3	- Textielveredeling	Aantal arbeiders	2 547	2 550	2 536	2 508
		Aantal bedienden	539	540	537	543
		<b>Totaal</b>	<b>3 086</b>	<b>3 090</b>	<b>3 073</b>	<b>3 051</b>
		Aantal uren (1)	271 200	380 660	435 321	380 758
		Trimestriële lonen (2)		12 461		
17.4	- Vervaardiging van geconfectioneerde artikelen van textiel, exclusief kleding	Aantal arbeiders	3 424	3 440	3 442	3 416
		Aantal bedienden	676	666	661	662
		<b>Totaal</b>	<b>4 100</b>	<b>4 106</b>	<b>4 103</b>	<b>4 078</b>
		Aantal uren (1)	406 913	492 137	553 100	497 937
		Trimestriële lonen (2)		15 343		
17.5	- Vervaardiging van overige textielproducten	Aantal arbeiders	11 248	11 254	11 221	11 185
		Aantal bedienden	2 432	2 434	2 430	2 422
		<b>Totaal</b>	<b>13 680</b>	<b>13 688</b>	<b>13 651</b>	<b>13 607</b>
		Aantal uren (1)	1 244 610	1 823 908	1 923 945	1 781 610
		Trimestriële lonen (2)		62 073		
17.6	- Vervaardiging van gebreide en gehaakte stoffen	Aantal arbeiders	551	557	554	562
		Aantal bedienden	107	107	108	103
		<b>Totaal</b>	<b>658</b>	<b>664</b>	<b>662</b>	<b>665</b>
		Aantal uren (1)	45 393	88 644	93 220	82 665
		Trimestriële lonen (2)		2 716		
17.7	- Vervaardiging van gebreide en gehaakte artikelen	Aantal arbeiders	1 410	1 410	1 396	1 365
		Aantal bedienden	141	140	143	140
		<b>Totaal</b>	<b>1 551</b>	<b>1 550</b>	<b>1 539</b>	<b>1 505</b>
		Aantal uren (1)	193 253	181 674	187 963	165 491
		Trimestriële lonen (2)		4 560		
18	<b>Vervaardiging van kleding en bontnijverheid</b>	<b>Aantal arbeiders</b>	<b>5 947</b>	<b>5 870</b>	<b>5 846</b>	<b>5 817</b>
		<b>Aantal bedienden</b>	<b>1 635</b>	<b>1 643</b>	<b>1 641</b>	<b>1 635</b>
		<b>Totaal</b>	<b>7 582</b>	<b>7 513</b>	<b>7 487</b>	<b>7 452</b>
		<b>Aantal uren (1)</b>	<b>788 899</b>	<b>830 081</b>	<b>859 683</b>	<b>795 152</b>
		<b>Trimestriële lonen (2)</b>		<b>28 105</b>		

(1) Tot december 1998 uren-arbeiders, vanaf januari 1999 uren gepresteerd door de werknemers (bedienden en arbeiders).

(2) Brutolonen en -weden van de werknemers tewerkgesteld in de industriële afdelingen (in 1 000 EUR).

## cijfers) - vervolg

December	2001	2002						NACE
		Januari	Februari	Maart	April	Mei	Juni	Code
19 772	<b>19 810</b>	19 583	19 601	19 455	18 884	18 925	19 052	15.8
7 770	<b>7 729</b>	7 743	7 721	7 730	7 733	7 729	7 741	
27 542	<b>27 539</b>	27 326	27 322	27 185	26 617	26 654	26 793	
3 034 140	<b>3 289 029</b>	3 534 874	3 273 226	3 402 331	3 233 608	3 122 453	3 290 655	
189 606	<b>619 923</b>			152 084			150 515	
5 367	<b>5 377</b>	5 265	5 260	5 248	5 243	5 283	5 289	15.9
3 534	<b>3 513</b>	3 546	3 566	3 564	3 548	3 556	3 559	
8 901	<b>8 890</b>	8 811	8 826	8 812	8 791	8 839	8 848	
986 705	<b>1 159 118</b>	1 233 991	1 129 502	1 235 094	1 185 032	1 130 415	1 191 390	
75 797	<b>277 038</b>			67 233			77 643	
1 720	<b>1 776</b>	<b>1 568</b>	<b>1 567</b>	<b>1 579</b>	<b>1 563</b>	<b>1 546</b>	<b>1 539</b>	16
717	<b>715</b>	<b>446</b>	<b>448</b>	<b>455</b>	<b>455</b>	<b>456</b>	<b>454</b>	
2 437	<b>2 491</b>	<b>2 014</b>	<b>2 015</b>	<b>2 034</b>	<b>2 018</b>	<b>2 002</b>	<b>1 993</b>	
249 321	<b>302 934</b>	<b>252 770</b>	<b>240 205</b>	<b>256 630</b>	<b>250 019</b>	<b>229 285</b>	<b>239 568</b>	
18 336	<b>63 882</b>			11 461			12 136	
29 756	<b>30 500</b>	<b>29 809</b>	<b>29 680</b>	<b>29 355</b>	<b>29 316</b>	<b>29 231</b>	<b>29 168</b>	17
5 817	<b>5 882</b>	<b>5 709</b>	<b>5 697</b>	<b>5 632</b>	<b>5 648</b>	<b>5 638</b>	<b>5 610</b>	
35 573	<b>36 383</b>	<b>35 518</b>	<b>35 377</b>	<b>34 987</b>	<b>34 964</b>	<b>34 869</b>	<b>34 778</b>	
3 410 812	<b>4 342 444</b>	<b>4 563 791</b>	<b>4 333 879</b>	<b>4 476 750</b>	<b>4 330 189</b>	<b>4 118 065</b>	<b>4 230 231</b>	
177 805	<b>678 307</b>			174 617			174 057	
3 536	<b>3 710</b>	3 536	3 534	3 335	3 292	3 275	3 246	17.1
340	<b>361</b>	339	338	320	322	321	314	
3 876	<b>4 072</b>	3 875	3 872	3 655	3 614	3 596	3 560	
317 257	<b>430 187</b>	431 099	411 064	407 748	423 947	370 477	386 828	
16 667	<b>65 046</b>			15 290			15 803	
7 314	<b>7 544</b>	7 506	7 436	7 401	7 379	7 335	7 314	17.2
1 631	<b>1 631</b>	1 607	1 611	1 605	1 610	1 606	1 599	
8 945	<b>9 176</b>	9 113	9 047	9 006	8 989	8 941	8 913	
896 755	<b>1 099 202</b>	1 175 921	1 132 684	1 184 967	1 162 686	1 094 367	1 126 047	
47 616	<b>179 796</b>			47 742			47 399	
2 449	<b>2 588</b>	2 425	2 411	2 371	2 407	2 395	2 385	17.3
513	<b>539</b>	500	496	485	493	487	487	
2 962	<b>3 128</b>	2 925	2 907	2 856	2 900	2 882	2 872	
283 072	<b>369 031</b>	378 785	367 088	370 287	363 825	334 144	340 105	
14 564	<b>55 965</b>			13 912			13 402	
3 399	<b>3 448</b>	3 381	3 384	3 322	3 326	3 318	3 314	17.4
662	<b>673</b>	648	641	644	649	652	649	
4 061	<b>4 122</b>	4 029	4 025	3 966	3 975	3 970	3 963	
381 728	<b>486 237</b>	501 252	457 900	485 400	483 944	450 897	476 079	
17 869	<b>67 616</b>			17 029			17 251	
11 141	<b>11 238</b>	11 068	11 030	11 047	11 042	11 028	11 047	17.5
2 428	<b>2 429</b>	2 389	2 384	2 353	2 343	2 343	2 332	
13 569	<b>13 668</b>	13 457	13 414	13 400	13 385	13 371	13 379	
1 345 284	<b>1 708 213</b>	1 819 835	1 724 053	1 790 306	1 667 374	1 627 737	1 649 250	
72 546	<b>277 329</b>			72 742			71 892	
564	<b>558</b>	554	553	552	554	553	546	17.6
103	<b>106</b>	101	100	100	102	100	101	
667	<b>664</b>	655	653	652	656	653	647	
62 415	<b>79 348</b>	87 338	82 658	84 436	79 530	82 451	85 208	
3 536	<b>12 396</b>			3 165			3 244	
1 353	<b>1 411</b>	1 339	1 332	1 327	1 316	1 327	1 316	17.7
140	<b>139</b>	125	127	125	129	129	128	
1 493	<b>1 550</b>	1 464	1 459	1 452	1 445	1 456	1 444	
124 301	<b>170 224</b>	169 561	158 432	153 606	148 883	157 992	166 714	
5 007	<b>20 158</b>			4 736			5 065	
5 754	<b>6 046</b>	<b>5 644</b>	<b>5 624</b>	<b>5 605</b>	<b>5 569</b>	<b>5 525</b>	<b>5 387</b>	18
1 634	<b>1 639</b>	<b>1 680</b>	<b>1 675</b>	<b>1 697</b>	<b>1 691</b>	<b>1 688</b>	<b>1 686</b>	
7 388	<b>7 686</b>	<b>7 324</b>	<b>7 299</b>	<b>7 302</b>	<b>7 260</b>	<b>7 213</b>	<b>7 073</b>	
661 185	<b>826 116</b>	<b>911 403</b>	<b>814 176</b>	<b>819 556</b>	<b>763 130</b>	<b>760 097</b>	<b>795 934</b>	
30 514	<b>119 621</b>			30 368			29 108	



# PRODCOM - Tewerkstelling, uren en lonen

## Tewerkstelling, uren en lonen volgens de hoofdactiviteit van de vestiging (voorlopige)

NACE Code	Activiteit		2001			
			Augustus	September	Oktober	November
18.1	- Vervaardiging van kleding van leer	Aantal arbeiders	##	##	##	##
		Aantal bedienden	##	##	##	##
		Totaal	86	86	86	86
		Aantal uren (1)	10 107	11 252	11 574	9 362
		Trimestriële lonen (2)		286		
18.2	- Vervaardiging van overige kleding	Aantal arbeiders	5 850	5 770	5 747	5 719
		Aantal bedienden	1 589	1 596	1 594	1 589
		Totaal	7 439	7 366	7 341	7 308
		Aantal uren (1)	773 383	812 683	841 416	779 777
		Trimestriële lonen (2)		27 619		
18.3	- Bontnijverheid	Aantal arbeiders	##	##	##	##
		Aantal bedienden	##	##	##	##
		Totaal	57	61	60	58
		Aantal uren (1)	5 409	6 146	6 693	6 013
		Trimestriële lonen (2)		200		
19	Leernijverheid en vervaardiging van schoeisel	Aantal arbeiders	1 481	1 477	1 466	1 453
		Aantal bedienden	370	374	374	372
		Totaal	1 851	1 851	1 840	1 825
		Aantal uren (1)	201 042	223 447	231 624	197 913
		Trimestriële lonen (2)		7 816		
19.A	- Looien, bereiden en vervaardiging van lederen artikelen, behalve schoeisel (19.A = 19.1 + 19.2)	Aantal arbeiders	##	##	##	##
		Aantal bedienden	##	##	##	##
		Totaal	1 527	1 531	1 522	1 508
		Aantal uren (1)	165 264	188 526	193 340	162 728
		Trimestriële lonen (2)		6 813		
19.3	- Vervaardiging van schoeisel	Aantal arbeiders	##	##	##	##
		Aantal bedienden	##	##	##	##
		Totaal	324	320	318	317
		Aantal uren (1)	35 778	34 921	38 284	35 185
		Trimestriële lonen (2)		1 004		
20	Houtindustrie en vervaardiging van artikelen van hout, kurk, riet en vlechtwerk	Aantal arbeiders	9 058	9 036	8 944	8 957
		Aantal bedienden	2 067	2 073	2 048	2 059
		Totaal	11 125	11 109	10 992	11 016
		Aantal uren (1)	1 299 379	1 499 243	1 633 151	1 467 807
		Trimestriële lonen (2)		50 604		
20.1	- Zagen en schaven van hout, impregneren van hout	Aantal arbeiders	1 475	1 439	1 435	1 440
		Aantal bedienden	326	324	329	329
		Totaal	1 801	1 763	1 764	1 769
		Aantal uren (1)	227 245	236 563	265 156	235 524
		Trimestriële lonen (2)		7 269		
20.2	- Vervaardiging van panelen en platen van hout	Aantal arbeiders	2 550	2 554	2 547	2 549
		Aantal bedienden	503	505	501	504
		Totaal	3 053	3 059	3 048	3 053
		Aantal uren (1)	358 967	412 699	451 143	404 954
		Trimestriële lonen (2)		15 685		
20.3	- Vervaardiging van schrijn- en timmerwerk	Aantal arbeiders	3 751	3 763	3 724	3 717
		Aantal bedienden	829	845	845	853
		Totaal	4 580	4 608	4 569	4 570
		Aantal uren (1)	514 230	636 426	691 572	624 661
		Trimestriële lonen (2)		20 473		
20.4	- Vervaardiging van houten emballage	Aantal arbeiders	736	730	703	712
		Aantal bedienden	147	145	118	119
		Totaal	883	875	821	831
		Aantal uren (1)	106 070	109 679	114 763	98 960
		Trimestriële lonen (2)		4 011		
20.5	- Vervaardiging van overige artikelen van hout, van kurk en riet en van vlechtwerk	Aantal arbeiders	546	550	535	539
		Aantal bedienden	262	254	255	254
		Totaal	808	804	790	793
		Aantal uren (1)	92 867	103 876	110 517	103 708
		Trimestriële lonen (2)		3 165		

(1) Tot december 1998 uren-arbeiders, vanaf januari 1999 uren gepresteerd door de werknemers (bedienden en arbeiders).

(2) Brutolonen en -weden van de werknemers tewerkgesteld in de industriële afdelingen (in 1 000 EUR).

## cijfers) - vervolg

December	2001		2002					NACE Code
	Januari	Februari	Maart	April	Mei	Juni		
##	##	##	##	##	##	##	##	18.1
##	##	##	##	##	##	##	##	
87	85	91	90	91	90	90	91	
8 797	10 415	10 578	8 887	8 262	8 704	7 751	9 241	18.2
319	1 267			348			355	
5 655	5 948	5 553	5 531	5 512	5 478	5 434	5 296	
1 587	1 592	1 628	1 624	1 645	1 640	1 637	1 634	18.3
7 242	7 540	7 181	7 155	7 157	7 118	7 071	6 930	
646 989	809 641	894 649	799 866	805 236	748 790	746 706	780 635	
29 888	117 347			29 805			28 513	18.3
##	##	##	##	##	##	##	##	
##	##	##	##	##	##	##	##	
59	59	52	54	54	52	52	52	19
5 399	6 060	6 176	5 423	6 058	5 636	5 640	6 058	
307	1 006			215			240	
1 430	1 503	1 400	1 392	1 361	1 352	1 337	1 283	19.A
366	374	365	363	360	361	354	353	
1 796	1 877	1 765	1 755	1 721	1 713	1 691	1 636	
149 192	213 085	202 315	195 286	206 687	207 822	197 358	200 572	19.3
10 558	37 433			8 368			9 059	
##	##	##	##	##	##	##	##	
##	##	##	##	##	##	##	##	19.3
1 480		1 454	1 445	1 424	1 417	1 401		
121 096		165 174	160 990	175 053	177 473	167 540		
9 163				7 189				20
##	##	##	##	##	##	##	##	
##	##	##	##	##	##	##	##	
316	343	311	310	297	296	290	288	20.1
28 096	35 434	37 141	34 296	31 634	30 349	29 818	32 487	
1 394	4 995			1 178			1 125	
8 919	9 036	8 952	8 957	8 926	8 897	8 871	8 859	20.2
2 071	2 059	2 100	2 094	2 096	2 113	2 098	2 111	
10 990	11 096	11 052	11 051	11 022	11 010	10 969	10 970	
1 131 052	1 419 245	1 445 087	1 441 484	1 533 548	1 503 901	1 425 763	1 475 246	20.3
59 956	225 297			57 172			60 631	
1 432	1 450	1 448	1 452	1 454	1 446	1 453	1 431	
329	325	326	324	325	332	328	333	20.4
1 761	1 776	1 774	1 776	1 779	1 778	1 781	1 764	
181 993	229 689	230 640	225 224	241 598	245 326	232 284	239 597	
8 577	32 538			8 086			8 780	20.5
2 539	2 561	2 552	2 558	2 561	2 560	2 564	2 585	
501	500	499	498	504	504	506	515	
3 040	3 061	3 051	3 056	3 065	3 064	3 070	3 100	20.5
318 842	393 796	388 385	418 678	440 897	424 758	412 195	411 933	
18 958	69 958			17 825			19 246	
3 716	3 728	3 728	3 716	3 687	3 667	3 644	3 625	20.5
857	830	890	886	886	897	883	881	
4 573	4 559	4 618	4 602	4 573	4 564	4 527	4 506	
465 574	582 320	613 358	599 162	636 190	617 996	588 454	623 469	20.4
24 574	90 518			23 572			24 624	
707	736	702	711	704	710	697	701	
119	142	119	119	115	113	115	115	20.5
826	878	821	830	819	823	812	816	
78 166	111 620	108 902	101 398	107 764	112 590	101 206	101 616	
3 866	17 606			4 011			4 173	20.5
525	560	522	520	520	514	513	517	
265	260	266	267	266	267	266	267	
790	821	788	787	786	781	779	784	20.5
86 477	101 818	103 802	97 022	107 099	103 231	91 624	98 631	
3 982	14 677			3 677			3 807	

## PRODCOM - Tewerkstelling, uren en lonen

**Tewerkstelling, uren en lonen volgens de hoofdactiviteit van de vestiging (voorlopige)**

NACE		2001				
Code	Activiteit	Augustus	September	Oktober	November	
21	<b>Papier- en kartonnijverheid</b>	<b>Aantal arbeiders</b>	<b>12 063</b>	<b>12 066</b>	<b>12 009</b>	<b>11 990</b>
		<b>Aantal bedienden</b>	<b>3 845</b>	<b>3 833</b>	<b>3 854</b>	<b>3 843</b>
		<b>Totaal</b>	<b>15 908</b>	<b>15 899</b>	<b>15 863</b>	<b>15 833</b>
		<b>Aantal uren (1)</b>	<b>1 827 413</b>	<b>1 985 675</b>	<b>2 285 637</b>	<b>2 044 940</b>
		<b>Trimestriële lonen (2)</b>		<b>97 332</b>		
21.1	- Vervaardiging van papierpulp, papier en karton	Aantal arbeiders	3 760	3 740	3 726	3 729
		Aantal bedienden	1 456	1 450	1 470	1 471
		Totaal	5 216	5 190	5 196	5 200
		Aantal uren (1)	577 535	640 376	722 604	661 911
		Trimestriële lonen (2)		38 577		
21.2	- Vervaardiging van artikelen van papier en karton	Aantal arbeiders	8 303	8 326	8 283	8 261
		Aantal bedienden	2 389	2 383	2 384	2 372
		Totaal	10 692	10 709	10 667	10 633
		Aantal uren (1)	1 249 878	1 345 299	1 563 033	1 383 029
		Trimestriële lonen (2)		58 755		
22	<b>Uitgeverijen, drukkerijen en reproductie van opgenomen media</b>	<b>Aantal arbeiders</b>	<b>13 321</b>	<b>13 213</b>	<b>13 266</b>	<b>13 271</b>
		<b>Aantal bedienden</b>	<b>15 292</b>	<b>15 238</b>	<b>15 232</b>	<b>15 187</b>
		<b>Totaal</b>	<b>28 613</b>	<b>28 451</b>	<b>28 498</b>	<b>28 458</b>
		<b>Aantal uren (1)</b>	<b>3 482 953</b>	<b>3 615 539</b>	<b>4 137 013</b>	<b>3 746 898</b>
		<b>Trimestriële lonen (2)</b>		<b>185 199</b>		
22.A	- Uitgeverijen en reproductie van opgenomen media (22.A = 22.1 + 22.3)	Aantal arbeiders	1 318	1 312	1 308	1 304
		Aantal bedienden	9 937	9 880	9 890	9 828
		Totaal	11 255	11 192	11 198	11 132
		Aantal uren (1)	1 443 880	1 455 335	1 658 355	1 520 348
		Trimestriële lonen (2)		86 051		
22.2	- Drukkerijen en aanverwante diensten	Aantal arbeiders	12 003	11 901	11 958	11 967
		Aantal bedienden	5 355	5 358	5 342	5 359
		Totaal	17 358	17 259	17 300	17 326
		Aantal uren (1)	2 039 073	2 160 204	2 478 658	2 226 550
		Trimestriële lonen (2)		99 148		
24	<b>Chemische nijverheid</b>	<b>Aantal arbeiders</b>	<b>31 143</b>	<b>31 127</b>	<b>31 076</b>	<b>30 973</b>
		<b>Aantal bedienden</b>	<b>35 567</b>	<b>35 703</b>	<b>35 717</b>	<b>35 806</b>
		<b>Totaal</b>	<b>66 710</b>	<b>66 830</b>	<b>66 793</b>	<b>66 779</b>
		<b>Aantal uren (1)</b>	<b>7 811 275</b>	<b>8 697 624</b>	<b>9 677 255</b>	<b>8 717 050</b>
		<b>Trimestriële lonen (2)</b>		<b>576 917</b>		
24.1	- Vervaardiging van chemische basisproducten	Aantal arbeiders	14 231	14 244	14 180	14 131
		Aantal bedienden	14 605	14 604	14 526	14 504
		Totaal	28 836	28 848	28 706	28 635
		Aantal uren (1)	3 317 230	3 698 011	4 112 467	3 719 017
		Trimestriële lonen (2)		271 840		
24.2	- Vervaardiging van verdelgingsmiddelen en van chemische producten voor de landbouw	Aantal arbeiders	676	667	664	664
		Aantal bedienden	795	807	803	809
		Totaal	1 471	1 474	1 467	1 473
		Aantal uren (1)	198 356	196 430	232 599	208 362
		Trimestriële lonen (2)		14 272		
24.3	- Vervaardiging van verf, vernis en drukinkt	Aantal arbeiders	1 564	1 569	1 552	1 548
		Aantal bedienden	1 979	1 966	1 959	1 955
		Totaal	3 543	3 535	3 511	3 503
		Aantal uren (1)	530 993	535 402	556 069	532 810
		Trimestriële lonen (2)		27 923		
24.4	- Farmaceutische nijverheid	Aantal arbeiders	4 611	4 645	4 679	4 701
		Aantal bedienden	10 022	10 151	10 206	10 318
		Totaal	14 633	14 796	14 885	15 019
		Aantal uren (1)	1 758 937	2 006 245	2 241 329	1 967 131
		Trimestriële lonen (2)		126 124		
24.5	- Vervaardiging van zeep, was- en poetsmiddelen, parfums en cosmetische artikelen	Aantal arbeiders	3 364	3 311	3 332	3 289
		Aantal bedienden	1 887	1 890	1 920	1 923
		Totaal	5 251	5 201	5 252	5 212
		Aantal uren (1)	599 340	647 681	709 468	672 427
		Trimestriële lonen (2)		32 065		

(1) Tot december 1998 uren-arbeiders, vanaf januari 1999 uren gepresteerd door de werknemers (bedienden en arbeiders).

(2) Brutolonen en -weden van de werknemers tewerkgesteld in de industriële afdelingen (in 1 000 EUR).

## cijfers) - vervolg

December	2001		2002					NACE Code
	Januari	Februari	Maart	April	Mei	Juni		
11 911	12 086	11 875	11 897	11 781	11 732	11 752	11 714	21
3 836	3 846	3 855	3 871	3 863	3 865	3 865	3 846	
15 747	15 933	15 730	15 768	15 644	15 597	15 617	15 560	
1 646 122	2 022 578	2 211 471	2 027 647	2 111 685	2 111 926	1 960 245	2 005 183	21.1
131 995	441 735			106 700			114 275	
3 714	3 779	3 663	3 672	3 666	3 623	3 620	3 606	21.2
1 467	1 463	1 462	1 464	1 468	1 468	1 468	1 451	
5 181	5 243	5 125	5 136	5 134	5 091	5 088	5 057	
559 753	653 543	708 765	650 908	698 548	675 191	640 096	642 624	21.2
52 972	176 265			40 304			45 758	
8 197	8 307	8 212	8 225	8 115	8 109	8 132	8 108	22
2 369	2 382	2 393	2 407	2 395	2 397	2 397	2 395	
10 566	10 690	10 605	10 632	10 510	10 506	10 529	10 503	
1 086 369	1 369 035	1 502 706	1 376 739	1 413 137	1 436 735	1 320 149	1 362 559	22.A
79 024	265 470			66 396			68 517	
13 120	13 312	12 788	12 688	12 654	12 568	12 275	12 249	22
15 144	15 263	14 961	14 952	14 844	14 830	14 805	14 781	
28 264	28 575	27 749	27 640	27 498	27 398	27 080	27 030	
3 207 334	3 653 023	3 866 197	3 520 045	3 679 724	3 637 728	3 383 416	3 499 788	22.A
240 945	832 300			197 806			208 835	
1 287	1 305	1 217	1 212	1 186	1 184	1 192	1 182	22.A
9 774	9 903	9 525	9 511	9 429	9 450	9 480	9 466	
11 061	11 208	10 742	10 723	10 615	10 634	10 672	10 648	
1 347 240	1 497 431	1 561 925	1 419 629	1 473 564	1 462 189	1 412 202	1 404 778	22.2
109 791	379 022			87 412			96 795	
11 833	12 006	11 571	11 476	11 468	11 384	11 083	11 067	22.2
5 370	5 360	5 436	5 441	5 415	5 380	5 325	5 315	
17 203	17 367	17 007	16 917	16 883	16 764	16 408	16 382	
1 860 094	2 155 591	2 304 272	2 100 416	2 206 160	2 175 539	1 971 214	2 095 010	24
131 154	453 279			110 394			112 040	
30 639	31 087	30 350	30 292	30 243	30 142	30 001	29 923	24
35 764	35 623	35 921	36 005	36 026	36 087	36 095	35 956	
66 403	66 710	66 271	66 297	66 269	66 229	66 096	65 879	
7 475 285	8 655 879	9 449 295	8 692 369	9 203 330	8 835 366	8 476 830	8 452 356	24.1
730 922	2 538 611			627 820			660 248	
14 090	14 185	13 798	13 761	13 702	13 660	13 638	13 569	24.1
14 501	14 546	14 617	14 590	14 588	14 578	14 549	14 414	
28 591	28 732	28 415	28 351	28 290	28 238	28 187	27 983	
3 288 731	3 712 681	4 001 917	3 700 959	3 920 494	3 755 322	3 614 215	3 505 623	24.2
342 880	1 182 351			293 202			291 827	
634	680	634	634	624	608	605	602	24.2
800	810	775	771	756	756	750	746	
1 434	1 490	1 409	1 405	1 380	1 364	1 355	1 348	
189 826	211 959	209 562	193 818	200 320	192 279	183 213	179 913	24.3
14 672	59 434			13 107			13 296	
1 532	1 563	1 524	1 503	1 494	1 489	1 465	1 476	24.3
1 958	1 962	1 959	1 978	1 973	1 970	1 969	1 969	
3 490	3 525	3 483	3 481	3 467	3 459	3 434	3 445	
442 971	526 304	544 996	500 654	519 810	519 042	507 256	494 257	24.4
31 789	118 407			27 181			32 051	
4 719	4 585	4 704	4 728	4 748	4 753	4 755	4 773	24.4
10 355	10 015	10 437	10 558	10 618	10 696	10 771	10 789	
15 074	14 600	15 141	15 286	15 366	15 449	15 526	15 562	
1 756 873	1 914 730	2 212 737	2 032 343	2 183 054	2 123 473	1 985 232	2 040 720	24.5
168 574	564 569			149 260			151 351	
3 089	3 335	3 095	3 063	3 074	3 073	3 088	3 079	24.5
1 860	1 974	1 869	1 863	1 860	1 875	1 864	1 862	
4 949	5 309	4 964	4 926	4 934	4 948	4 952	4 941	
518 554	668 420	700 327	638 329	654 723	653 520	620 959	623 137	24.5
40 577	144 699			32 517			35 106	

## PRODCOM - Tewerkstelling, uren en lonen

**Tewerkstelling, uren en lonen volgens de hoofdactiviteit van de vestiging (voorlopige)**

NACE Code	Activiteit		2001			
			Augustus	September	Oktober	November
24.6	- Vervaardiging van overige chemische producten	Aantal arbeiders	4 715	4 697	4 676	4 643
		Aantal bedienden	5 771	5 776	5 795	5 789
		Totaal	10 486	10 473	10 471	10 432
		Aantal uren (1)	1 138 442	1 293 129	1 478 775	1 295 408
		Trimestriële lonen (2)		91 436		
24.7	- Vervaardiging van synthetische en kunstmatige vezels	Aantal arbeiders	1 982	1 994	1 993	1 997
		Aantal bedienden	508	509	508	508
		Totaal	2 490	2 503	2 501	2 505
		Aantal uren (1)	267 977	320 726	346 548	321 895
		Trimestriële lonen (2)		13 257		
25	<b>Rubber- en kunststofnijverheid</b>	<b>Aantal arbeiders</b>	<b>20 076</b>	<b>19 949</b>	<b>19 851</b>	<b>19 715</b>
		<b>Aantal bedienden</b>	<b>7 686</b>	<b>7 648</b>	<b>7 663</b>	<b>7 655</b>
		<b>Totaal</b>	<b>27 762</b>	<b>27 597</b>	<b>27 514</b>	<b>27 370</b>
		<b>Aantal uren (1)</b>	<b>3 196 004</b>	<b>3 562 864</b>	<b>4 009 336</b>	<b>3 545 669</b>
		<b>Trimestriële lonen (2)</b>		<b>161 156</b>		
25.1	- Rubbernijverheid	Aantal arbeiders	2 270	2 241	2 256	2 233
		Aantal bedienden	828	821	826	834
		Totaal	3 098	3 062	3 082	3 067
		Aantal uren (1)	346 383	392 444	451 665	391 142
		Trimestriële lonen (2)		18 139		
25.2	- Vervaardiging van producten van kunststof	Aantal arbeiders	17 806	17 708	17 595	17 482
		Aantal bedienden	6 858	6 827	6 837	6 821
		Totaal	24 664	24 535	24 432	24 303
		Aantal uren (1)	2 849 621	3 170 420	3 557 671	3 154 527
		Trimestriële lonen (2)		143 018		
26	<b>Vervaardiging van overige niet-metaalhoudende minerale producten</b>	<b>Aantal arbeiders</b>	<b>23 130</b>	<b>23 000</b>	<b>22 889</b>	<b>22 714</b>
		<b>Aantal bedienden</b>	<b>7 178</b>	<b>7 169</b>	<b>7 137</b>	<b>7 128</b>
		<b>Totaal</b>	<b>30 308</b>	<b>30 169</b>	<b>30 026</b>	<b>29 842</b>
		<b>Aantal uren (1)</b>	<b>3 633 946</b>	<b>3 957 896</b>	<b>4 343 994</b>	<b>3 856 472</b>
		<b>Trimestriële lonen (2)</b>		<b>174 447</b>		
26.1	- Vervaardiging van glas en glaswerk	Aantal arbeiders	8 397	8 320	8 356	8 238
		Aantal bedienden	2 529	2 529	2 541	2 544
		Totaal	10 926	10 849	10 897	10 782
		Aantal uren (1)	1 184 250	1 380 914	1 507 413	1 383 263
		Trimestriële lonen (2)		63 269		
26.A	- Vervaardiging van keramische tegels, plavuizen, behalve dakpannen en bakstenen (26.A = 26.2 + 26.3)	Aantal arbeiders	1 115	1 123	1 039	1 042
		Aantal bedienden	324	323	296	293
		Totaal	1 439	1 446	1 335	1 335
		Aantal uren (1)	154 414	179 886	193 970	169 428
		Trimestriële lonen (2)		8 582		
26.4	- Vervaardiging van dakpannen, bakstenen en overige producten voor de bouw van gebakken klei	Aantal arbeiders	1 810	1 810	1 812	1 803
		Aantal bedienden	417	416	417	415
		Totaal	2 227	2 226	2 229	2 218
		Aantal uren (1)	266 395	288 614	330 394	289 774
		Trimestriële lonen (2)		11 631		
26.5	- Vervaardiging van cement, kalk en gips	Aantal arbeiders	1 520	1 510	1 503	1 505
		Aantal bedienden	884	875	872	875
		Totaal	2 404	2 385	2 375	2 380
		Aantal uren (1)	303 540	299 143	344 759	309 563
		Trimestriële lonen (2)		20 086		
26.6	- Vervaardiging van artikelen van beton, gips en cement	Aantal arbeiders	8 143	8 110	8 069	8 033
		Aantal bedienden	2 280	2 276	2 271	2 269
		Totaal	10 423	10 386	10 340	10 302
		Aantal uren (1)	1 342 863	1 418 201	1 533 722	1 337 463
		Trimestriële lonen (2)		55 790		
26.7	- Bewerken van natuursteen	Aantal arbeiders	1 193	1 186	1 187	1 172
		Aantal bedienden	363	369	365	360
		Totaal	1 556	1 555	1 552	1 532
		Aantal uren (1)	214 309	214 673	240 951	206 861
		Trimestriële lonen (2)		7 368		

(1) Tot december 1998 uren-arbeiders, vanaf januari 1999 uren gepresteerd door de werknemers (bedienden en arbeiders).

(2) Brutolonen en -weden van de werknemers tewerkgesteld in de industriële afdelingen (in 1 000 EUR).

## cijfers) - vervolg

December	2001	2002						NACE Code
		Januari	Februari	Maart	April	Mei	Juni	
4 603	<b>4 710</b>	4 623	4 623	4 626	4 611	4 514	4 499	24.6
5 779	<b>5 799</b>	5 756	5 739	5 724	5 706	5 688	5 672	
10 382	<b>10 509</b>	10 379	10 362	10 350	10 317	10 202	10 171	
1 010 323	<b>1 304 273</b>	1 443 768	1 325 125	1 396 192	1 267 374	1 258 093	1 295 526	24.7
115 918	<b>408 376</b>			96 793			120 376	
1 972	<b>2 027</b>	1 972	1 980	1 975	1 948	1 936	1 925	
511	<b>514</b>	508	506	507	506	504	504	25
2 483	<b>2 542</b>	2 480	2 486	2 482	2 454	2 440	2 429	
268 007	<b>317 509</b>	335 988	301 141	328 737	324 356	307 862	313 180	
16 511	<b>60 775</b>			15 761			16 242	25.1
<b>19 588</b>	<b>20 255</b>	<b>19 214</b>	<b>19 202</b>	<b>19 140</b>	<b>19 025</b>	<b>18 933</b>	<b>18 901</b>	
<b>7 620</b>	<b>7 697</b>	<b>7 547</b>	<b>7 506</b>	<b>7 547</b>	<b>7 546</b>	<b>7 542</b>	<b>7 522</b>	
<b>27 208</b>	<b>27 952</b>	<b>26 761</b>	<b>26 708</b>	<b>26 687</b>	<b>26 571</b>	<b>26 475</b>	<b>26 423</b>	25
<b>2 805 060</b>	<b>3 545 714</b>	<b>3 727 587</b>	<b>3 482 148</b>	<b>3 680 662</b>	<b>3 627 173</b>	<b>3 363 001</b>	<b>3 454 320</b>	
<b>204 506</b>	<b>730 085</b>			<b>173 427</b>			<b>178 347</b>	
2 201	<b>2 494</b>	2 182	2 175	2 153	2 111	2 075	2 077	25.1
831	<b>859</b>	837	828	822	826	822	818	
3 032	<b>3 354</b>	3 019	3 003	2 975	2 937	2 897	2 895	
291 828	<b>417 630</b>	409 831	386 613	396 807	383 360	352 729	375 053	25.2
23 347	<b>91 692</b>			19 192			20 100	
17 387	<b>17 760</b>	17 032	17 027	16 987	16 914	16 858	16 824	
6 789	<b>6 837</b>	6 710	6 678	6 725	6 720	6 720	6 704	26
24 176	<b>24 598</b>	23 742	23 705	23 712	23 634	23 578	23 528	
2 513 232	<b>3 128 084</b>	3 317 756	3 095 535	3 283 855	3 243 813	3 010 272	3 079 267	
181 159	<b>638 393</b>			154 235			158 247	26
<b>22 476</b>	<b>23 020</b>	<b>22 314</b>	<b>22 310</b>	<b>22 285</b>	<b>22 228</b>	<b>22 262</b>	<b>22 229</b>	
<b>7 118</b>	<b>7 170</b>	<b>6 998</b>	<b>6 972</b>	<b>6 943</b>	<b>6 972</b>	<b>6 956</b>	<b>6 957</b>	
<b>29 594</b>	<b>30 190</b>	<b>29 312</b>	<b>29 282</b>	<b>29 228</b>	<b>29 200</b>	<b>29 218</b>	<b>29 186</b>	26.1
<b>3 023 037</b>	<b>3 836 770</b>	<b>3 870 662</b>	<b>3 792 818</b>	<b>4 054 784</b>	<b>3 977 183</b>	<b>3 737 221</b>	<b>3 923 397</b>	
<b>217 438</b>	<b>782 164</b>			<b>196 560</b>			<b>197 766</b>	
8 186	<b>8 352</b>	8 073	8 097	8 034	7 969	7 998	8 011	26.1
2 536	<b>2 519</b>	2 465	2 462	2 438	2 437	2 436	2 438	
10 722	<b>10 872</b>	10 538	10 559	10 472	10 406	10 434	10 449	
1 091 914	<b>1 348 272</b>	1 412 121	1 350 271	1 435 617	1 381 770	1 313 164	1 352 973	26.A
75 259	<b>276 235</b>			71 703			71 714	
991	<b>1 106</b>	1 004	999	995	983	979	985	
289	<b>329</b>	292	291	289	287	286	289	26.4
1 280	<b>1 435</b>	1 296	1 290	1 284	1 270	1 265	1 274	
129 126	<b>180 564</b>	181 227	170 609	171 494	176 396	163 009	164 000	
9 424	<b>37 107</b>			8 327			7 986	26.4
1 796	<b>1 798</b>	1 795	1 795	1 787	1 798	1 795	1 755	
413	<b>418</b>	404	391	390	395	389	387	
2 209	<b>2 216</b>	2 199	2 186	2 177	2 193	2 184	2 142	26.5
254 299	<b>294 321</b>	305 319	285 423	290 532	300 598	280 608	285 999	
15 543	<b>52 988</b>			12 736			13 400	
1 500	<b>1 521</b>	1 490	1 478	1 483	1 464	1 466	1 460	26.5
869	<b>888</b>	862	853	849	857	853	852	
2 369	<b>2 409</b>	2 352	2 331	2 332	2 321	2 319	2 312	
262 034	<b>313 886</b>	336 287	302 747	322 994	319 419	302 846	306 579	26.6
23 999	<b>90 405</b>			25 588			21 065	
7 966	<b>8 116</b>	7 899	7 895	7 945	7 966	7 963	7 967	
2 277	<b>2 273</b>	2 247	2 252	2 255	2 276	2 270	2 268	26.7
10 243	<b>10 390</b>	10 146	10 147	10 200	10 242	10 233	10 235	
999 527	<b>1 328 158</b>	1 274 047	1 319 270	1 445 465	1 422 008	1 312 338	1 438 072	
74 031	<b>257 663</b>			62 097			66 727	26.7
1 165	<b>1 180</b>	1 165	1 148	1 142	1 141	1 150	1 142	
360	<b>362</b>	358	353	349	350	351	348	
1 525	<b>1 542</b>	1 523	1 501	1 491	1 491	1 501	1 490	26.7
166 037	<b>202 965</b>	200 525	204 716	214 919	208 641	208 503	204 319	
8 703	<b>32 282</b>			8 037			8 469	

## PRODCOM - Tewerkstelling, uren en lonen

**Tewerkstelling, uren en lonen volgens de hoofdactiviteit van de vestiging (voorlopige)**

NACE Code	Activiteit		2001			
			Augustus	September	Oktober	November
26.8	- Vervaardiging van overige niet-metaalhoudende minerale producten	Aantal arbeiders	952	941	923	921
		Aantal bedienden	381	381	375	372
		Totaal	1 333	1 322	1 298	1 293
		Aantal uren (1)	168 175	176 465	192 785	160 120
		Trimestriële lonen (2)		7 721		
2C	<b>Metallurgie (2C= 27 m.u.v. EGK)</b>	<b>Aantal arbeiders</b>	<b>12 113</b>	<b>12 071</b>	<b>11 993</b>	<b>11 949</b>
		<b>Aantal bedienden</b>	<b>4 490</b>	<b>4 491</b>	<b>4 488</b>	<b>4 492</b>
		<b>Totaal</b>	<b>16 603</b>	<b>16 562</b>	<b>16 481</b>	<b>16 441</b>
		<b>Aantal uren (1)</b>	<b>1 748 491</b>	<b>2 111 179</b>	<b>2 376 084</b>	<b>2 138 300</b>
		<b>Trimestriële lonen (2)</b>		<b>107 014</b>		
27.2	- Vervaardiging van buizen	Aantal arbeiders	773	776	748	734
		Aantal bedienden	171	170	178	178
		Totaal	944	946	926	912
		Aantal uren (1)	96 197	116 665	135 293	121 358
		Trimestriële lonen (2)		5 101		
27.3	- Eerste verwerking van staal en productie van niet-EGKS-ferrolegeringen	Aantal arbeiders	3 420	3 428	3 401	3 400
		Aantal bedienden	1 303	1 300	1 297	1 299
		Totaal	4 723	4 728	4 698	4 699
		Aantal uren (1)	451 498	608 784	683 990	608 742
		Trimestriële lonen (2)		29 894		
27.4	- Productie van non-ferrometalen	Aantal arbeiders	6 108	6 083	6 061	6 039
		Aantal bedienden	2 604	2 615	2 609	2 614
		Totaal	8 712	8 698	8 670	8 653
		Aantal uren (1)	960 103	1 101 762	1 229 593	1 121 430
		Trimestriële lonen (2)		59 986		
27.5	- Gieten van metalen	Aantal arbeiders	1 812	1 784	1 783	1 776
		Aantal bedienden	412	406	404	401
		Totaal	2 224	2 190	2 187	2 177
		Aantal uren (1)	240 693	283 968	327 208	286 770
		Trimestriële lonen (2)		12 034		
28	<b>Vervaardiging van producten van metaal</b>	<b>Aantal arbeiders</b>	<b>41 049</b>	<b>40 915</b>	<b>40 760</b>	<b>40 574</b>
		<b>Aantal bedienden</b>	<b>11 658</b>	<b>11 678</b>	<b>11 724</b>	<b>11 708</b>
		<b>Totaal</b>	<b>52 707</b>	<b>52 593</b>	<b>52 484</b>	<b>52 282</b>
		<b>Aantal uren (1)</b>	<b>6 241 336</b>	<b>6 826 080</b>	<b>7 777 166</b>	<b>6 873 143</b>
		<b>Trimestriële lonen (2)</b>		<b>279 049</b>		
28.1	- Vervaardiging van metalen constructiewerken	Aantal arbeiders	14 783	14 758	14 680	14 639
		Aantal bedienden	3 902	3 904	3 927	3 941
		Totaal	18 685	18 662	18 607	18 580
		Aantal uren (1)	2 309 041	2 443 229	2 786 950	2 440 046
		Trimestriële lonen (2)		97 228		
28.2	- Vervaardiging van metalen recipiënten; vervaardiging van radiatoren en ketels voor centrale verwarming	Aantal arbeiders	4 976	4 940	4 943	4 967
		Aantal bedienden	1 656	1 667	1 677	1 677
		Totaal	6 632	6 607	6 620	6 644
		Aantal uren (1)	790 119	862 210	1 005 807	893 907
		Trimestriële lonen (2)		35 406		
28.3	- Vervaardiging van stoomketels	Aantal arbeiders	3 261	3 292	3 292	3 272
		Aantal bedienden	890	888	886	891
		Totaal	4 151	4 180	4 178	4 163
		Aantal uren (1)	480 459	528 209	600 054	544 361
		Trimestriële lonen (2)		23 016		
28.4	- Smeden, persen, stampen en profielwalsen van metaal; poedermetallurgie	Aantal arbeiders	878	857	868	860
		Aantal bedienden	229	226	217	227
		Totaal	1 107	1 083	1 085	1 087
		Aantal uren (1)	137 729	142 843	162 620	156 572
		Trimestriële lonen (2)		5 611		
28.5	- Oppervlaktebehandeling en bekleding van metaal; algemene metaalbewerking	Aantal arbeiders	7 872	7 800	7 748	7 643
		Aantal bedienden	1 929	1 924	1 940	1 909
		Totaal	9 801	9 724	9 688	9 552
		Aantal uren (1)	1 130 859	1 241 579	1 404 379	1 234 541
		Trimestriële lonen (2)		50 607		

(1) Tot december 1998 uren-arbeiders, vanaf januari 1999 uren gepresteerd door de werknemers (bedienden en arbeiders).

(2) Brutolonen en -weden van de werknemers tewerkgesteld in de industriële afdelingen (in 1 000 EUR).

## cijfers) - vervolg

December	2001	2002						NACE Code	
		Januari	Februari	Maart	April	Mei	Juni		
872	<b>945</b>	888	898	899	907	911	909	26.8	
374	<b>379</b>	370	370	373	370	371	375		
1 246	<b>1 324</b>	1 258	1 268	1 272	1 277	1 282	1 284		
120 100	<b>168 601</b>	161 136	159 782	173 763	168 351	156 753	171 455		
10 479	<b>35 483</b>			8 073			8 405		
<b>11 904</b>	<b>12 128</b>	<b>11 722</b>	<b>11 695</b>	<b>11 654</b>	<b>11 572</b>	<b>11 537</b>	<b>11 497</b>		2C
<b>4 492</b>	<b>4 456</b>	<b>4 452</b>	<b>4 471</b>	<b>4 461</b>	<b>4 466</b>	<b>4 442</b>	<b>4 452</b>		
<b>16 396</b>	<b>16 584</b>	<b>16 174</b>	<b>16 166</b>	<b>16 115</b>	<b>16 038</b>	<b>15 979</b>	<b>15 949</b>		
<b>1 632 951</b>	<b>2 077 976</b>	<b>2 195 484</b>	<b>2 053 102</b>	<b>2 180 853</b>	<b>2 129 801</b>	<b>2 005 453</b>	<b>2 042 002</b>		
<b>143 917</b>	<b>496 461</b>			<b>122 031</b>			<b>120 751</b>		
742	<b>771</b>	735	732	733	715	716	713	27.2	
179	<b>176</b>	171	174	174	175	174	174		
921	<b>947</b>	906	906	907	890	890	887		
84 342	<b>115 999</b>	124 351	118 092	117 931	116 888	108 732	110 377		
6 328	<b>23 343</b>			5 718			5 794		
3 387	<b>3 458</b>	3 304	3 315	3 305	3 280	3 265	3 257	27.3	
1 301	<b>1 294</b>	1 253	1 271	1 271	1 268	1 265	1 266		
4 688	<b>4 752</b>	4 557	4 586	4 576	4 548	4 530	4 523		
454 883	<b>598 505</b>	650 011	604 710	642 777	615 254	569 694	589 708		
39 476	<b>140 797</b>			34 449			34 512		
6 012	<b>6 081</b>	5 914	5 891	5 861	5 836	5 817	5 793	27.4	
2 611	<b>2 577</b>	2 624	2 622	2 613	2 626	2 608	2 616		
8 623	<b>8 658</b>	8 538	8 513	8 474	8 462	8 425	8 409		
871 442	<b>1 082 409</b>	1 113 377	1 046 899	1 122 174	1 102 340	1 060 956	1 059 253		
81 902	<b>274 714</b>			66 297			65 851		
1 763	<b>1 817</b>	1 769	1 757	1 755	1 741	1 739	1 734	27.5	
401	<b>408</b>	404	404	403	397	395	396		
2 164	<b>2 225</b>	2 173	2 161	2 158	2 138	2 134	2 130		
222 284	<b>281 062</b>	307 745	283 401	297 971	295 319	266 071	282 664		
16 212	<b>57 607</b>			15 567			14 594		
<b>40 366</b>	<b>40 841</b>	<b>39 757</b>	<b>39 649</b>	<b>39 813</b>	<b>39 819</b>	<b>39 539</b>	<b>39 506</b>	28	
<b>11 722</b>	<b>11 639</b>	<b>11 668</b>	<b>11 655</b>	<b>11 697</b>	<b>11 680</b>	<b>11 621</b>	<b>11 657</b>		
<b>52 088</b>	<b>52 480</b>	<b>51 425</b>	<b>51 304</b>	<b>51 510</b>	<b>51 499</b>	<b>51 160</b>	<b>51 163</b>		
<b>5 255 407</b>	<b>6 697 478</b>	<b>7 077 371</b>	<b>6 594 382</b>	<b>7 011 913</b>	<b>6 930 364</b>	<b>6 445 414</b>	<b>6 664 424</b>		
<b>363 923</b>	<b>1 243 880</b>			<b>299 650</b>			<b>306 588</b>		
14 495	<b>14 658</b>	14 291	14 312	14 370	14 365	14 215	14 172	28.1	
3 912	<b>3 905</b>	3 888	3 878	3 900	3 910	3 910	3 939		
18 407	<b>18 564</b>	18 179	18 190	18 270	18 275	18 125	18 111		
1 863 043	<b>2 380 525</b>	2 451 908	2 307 924	2 469 809	2 458 471	2 302 131	2 390 030		
120 394	<b>415 106</b>			97 882			101 904		
4 964	<b>4 896</b>	4 927	4 890	4 907	4 908	4 885	4 863	28.2	
1 671	<b>1 646</b>	1 708	1 715	1 739	1 748	1 746	1 753		
6 635	<b>6 542</b>	6 635	6 605	6 646	6 656	6 631	6 616		
713 632	<b>851 138</b>	941 411	870 584	901 666	903 642	836 137	855 464		
52 556	<b>166 124</b>			39 786			41 828		
3 252	<b>3 265</b>	3 183	3 137	3 176	3 233	3 225	3 259	28.3	
889	<b>887</b>	881	875	860	866	867	870		
4 141	<b>4 152</b>	4 064	4 012	4 036	4 099	4 092	4 129		
415 454	<b>518 123</b>	529 234	491 516	550 317	528 252	500 207	508 838		
28 714	<b>99 424</b>			23 943			24 771		
858	<b>863</b>	846	839	839	838	847	844	28.4	
234	<b>223</b>	234	235	234	237	237	231		
1 092	<b>1 087</b>	1 080	1 074	1 073	1 075	1 084	1 075		
129 550	<b>148 284</b>	161 230	141 067	153 047	150 744	144 575	149 254		
6 863	<b>24 789</b>			6 137			6 224		
7 657	<b>7 853</b>	7 420	7 369	7 452	7 455	7 373	7 403	28.5	
1 953	<b>1 908</b>	1 903	1 885	1 892	1 866	1 815	1 817		
9 610	<b>9 762</b>	9 323	9 254	9 344	9 321	9 188	9 220		
936 333	<b>1 223 731</b>	1 282 841	1 189 857	1 263 924	1 251 841	1 150 405	1 205 228		
68 865	<b>232 058</b>			54 760			56 140		



# PRODCOM - Tewerkstelling, uren en lonen

## Tewerkstelling, uren en lonen volgens de hoofdactiviteit van de vestiging (voorlopige)

NACE Code	Activiteit		2001			
			Augustus	September	Oktober	November
28.6	- Vervaardiging van scharen, messen, bestekken, gereedschap en ijzerwaren	Aantal arbeiders	2 213	2 229	2 200	2 200
		Aantal bedienden	865	868	869	870
		Totaal	3 078	3 097	3 069	3 070
		Aantal uren (1)	354 589	423 439	470 617	415 609
		Trimestriële lonen (2)		17 593		
28.7	- Vervaardiging van overige producten van metaal	Aantal arbeiders	7 066	7 039	7 029	6 993
		Aantal bedienden	2 187	2 201	2 208	2 193
		Totaal	9 253	9 240	9 237	9 186
		Aantal uren (1)	1 038 540	1 184 571	1 346 739	1 188 107
		Trimestriële lonen (2)		49 588		
29	<b>Vervaardiging van machines, apparaten en werktuigen</b>	<b>Aantal arbeiders</b>	<b>31 689</b>	<b>31 511</b>	<b>31 466</b>	<b>31 370</b>
		<b>Aantal bedienden</b>	<b>14 667</b>	<b>14 771</b>	<b>14 818</b>	<b>14 823</b>
		<b>Totaal</b>	<b>46 356</b>	<b>46 282</b>	<b>46 284</b>	<b>46 193</b>
		<b>Aantal uren (1)</b>	<b>5 199 304</b>	<b>5 963 571</b>	<b>6 838 919</b>	<b>6 131 365</b>
		<b>Trimestriële lonen (2)</b>		<b>272 580</b>		
29.1	- Vervaardiging van motoren en mechanisch drijfwerk, excl. luchtvaartmotoren, motorvoertuigen en -rijwielen	Aantal arbeiders	4 633	4 595	4 544	4 514
		Aantal bedienden	2 923	2 956	2 984	2 981
		Totaal	7 556	7 551	7 528	7 495
		Aantal uren (1)	866 038	931 261	1 076 301	1 007 593
		Trimestriële lonen (2)		49 616		
29.2	- Vervaardiging van machines voor algemeen gebruik	Aantal arbeiders	9 476	9 349	9 334	9 267
		Aantal bedienden	4 594	4 614	4 658	4 684
		Totaal	14 070	13 963	13 992	13 951
		Aantal uren (1)	1 655 403	1 873 537	2 148 332	1 916 933
		Trimestriële lonen (2)		81 833		
29.3	- Vervaardiging van machines voor de landbouw en de bosbouw	Aantal arbeiders	2 521	2 538	2 569	2 656
		Aantal bedienden	710	716	717	707
		Totaal	3 231	3 254	3 286	3 363
		Aantal uren (1)	320 006	423 896	483 317	455 572
		Trimestriële lonen (2)		19 513		
29.4	- Vervaardiging van gereedschapswerktuigen	Aantal arbeiders	1 467	1 458	1 454	1 456
		Aantal bedienden	666	672	669	671
		Totaal	2 133	2 130	2 123	2 127
		Aantal uren (1)	217 955	275 613	317 956	277 087
		Trimestriële lonen (2)		11 696		
29.5	- Vervaardiging van overige machines voor specifieke doeleinden	Aantal arbeiders	11 051	10 990	10 949	10 853
		Aantal bedienden	4 636	4 656	4 636	4 620
		Totaal	15 687	15 646	15 585	15 473
		Aantal uren (1)	1 720 931	1 996 015	2 266 345	1 990 604
		Trimestriële lonen (2)		88 844		
29.6	- Vervaardiging van wapens en munitie	Aantal arbeiders	1 075	1 104	1 090	1 095
		Aantal bedienden	657	679	683	683
		Totaal	1 732	1 783	1 773	1 778
		Aantal uren (1)	211 748	204 597	256 390	216 926
		Trimestriële lonen (2)		11 736		
29.7	- Vervaardiging van huishoudapparaten	Aantal arbeiders	1 466	1 477	1 526	1 529
		Aantal bedienden	481	478	471	477
		Totaal	1 947	1 955	1 997	2 006
		Aantal uren (1)	207 223	258 652	290 278	266 650
		Trimestriële lonen (2)		9 341		
30	<b>Vervaardiging van kantoormachines en computers</b>	<b>Aantal arbeiders</b>	<b>940</b>	<b>937</b>	<b>909</b>	<b>904</b>
		<b>Aantal bedienden</b>	<b>1 844</b>	<b>1 843</b>	<b>1 820</b>	<b>1 819</b>
		<b>Totaal</b>	<b>2 784</b>	<b>2 780</b>	<b>2 729</b>	<b>2 723</b>
		<b>Aantal uren (1)</b>	<b>316 025</b>	<b>388 316</b>	<b>400 141</b>	<b>359 805</b>
		<b>Trimestriële lonen (2)</b>		<b>21 868</b>		
31	<b>Vervaardiging van elektrische machines en apparaten</b>	<b>Aantal arbeiders</b>	<b>19 190</b>	<b>19 209</b>	<b>19 008</b>	<b>18 899</b>
		<b>Aantal bedienden</b>	<b>9 432</b>	<b>9 477</b>	<b>9 418</b>	<b>9 397</b>
		<b>Totaal</b>	<b>28 622</b>	<b>28 686</b>	<b>28 426</b>	<b>28 296</b>
		<b>Aantal uren (1)</b>	<b>3 125 410</b>	<b>3 577 017</b>	<b>4 045 385</b>	<b>3 663 156</b>
		<b>Trimestriële lonen (2)</b>		<b>177 165</b>		

(1) Tot december 1998 uren-arbeiders, vanaf januari 1999 uren gepresteerd door de werknemers (bedienden en arbeiders).

(2) Brutolonen en -weden van de werknemers tewerkgesteld in de industriële afdelingen (in 1 000 EUR).

## cijfers) - vervolg

December	2001	2002						NACE Code
		Januari	Februari	Maart	April	Mei	Juni	
2 200	<b>2 212</b>	2 188	2 187	2 186	2 174	2 167	2 153	28.6
868	<b>873</b>	871	880	875	876	875	877	
3 068	<b>3 085</b>	3 059	3 067	3 061	3 050	3 042	3 030	
307 960	<b>403 130</b>	445 145	413 815	432 394	425 109	390 263	403 899	28.7
21 705	<b>77 280</b>			18 854			19 247	
6 940	<b>7 091</b>	6 902	6 915	6 883	6 846	6 827	6 812	
2 195	<b>2 193</b>	2 183	2 187	2 197	2 177	2 171	2 170	29
9 135	<b>9 284</b>	9 085	9 102	9 080	9 023	8 998	8 982	
889 435	<b>1 172 544</b>	1 265 602	1 179 619	1 240 756	1 212 305	1 121 696	1 151 711	
64 827	<b>229 099</b>			58 288			56 475	29.1
31 241	<b>31 654</b>	<b>30 951</b>	<b>30 848</b>	<b>30 947</b>	<b>30 932</b>	<b>30 914</b>	<b>30 896</b>	
14 704	<b>14 662</b>	<b>14 618</b>	<b>14 508</b>	<b>14 532</b>	<b>14 540</b>	<b>14 597</b>	<b>14 598</b>	
45 945	<b>46 316</b>	<b>45 569</b>	<b>45 356</b>	<b>45 479</b>	<b>45 472</b>	<b>45 511</b>	<b>45 494</b>	29.2
4 636 674	<b>5 951 156</b>	<b>6 425 129</b>	<b>6 006 769</b>	<b>6 231 461</b>	<b>6 197 457</b>	<b>5 746 118</b>	<b>6 022 365</b>	
355 955	<b>1 238 530</b>			<b>304 605</b>			<b>309 369</b>	
4 465	<b>4 594</b>	4 361	4 366	4 367	4 374	4 398	4 410	29.3
2 974	<b>2 914</b>	2 948	2 950	2 940	2 955	2 971	2 974	
7 439	<b>7 508</b>	7 309	7 316	7 307	7 329	7 369	7 384	
754 354	<b>952 304</b>	1 022 602	929 305	985 952	976 755	902 299	939 814	29.4
68 290	<b>225 363</b>			54 412			57 876	
9 205	<b>9 416</b>	9 098	9 111	9 145	9 117	9 093	9 090	
4 647	<b>4 615</b>	4 653	4 539	4 559	4 541	4 522	4 523	29.5
13 852	<b>14 031</b>	13 751	13 650	13 704	13 658	13 615	13 613	
1 493 947	<b>1 881 256</b>	1 978 837	1 847 175	1 964 209	1 926 172	1 777 462	1 856 841	
103 435	<b>365 601</b>			89 759			89 300	29.6
2 644	<b>2 560</b>	2 728	2 748	2 785	2 799	2 802	2 791	
712	<b>714</b>	716	719	720	725	728	730	
3 356	<b>3 275</b>	3 444	3 467	3 505	3 524	3 530	3 521	29.7
358 040	<b>436 398</b>	543 784	502 219	529 079	532 676	489 956	517 649	
28 267	<b>93 279</b>			21 389			22 293	
1 443	<b>1 476</b>	1 441	1 417	1 408	1 421	1 405	1 401	29.8
662	<b>664</b>	663	667	659	654	652	653	
2 105	<b>2 141</b>	2 104	2 084	2 067	2 075	2 057	2 054	
211 232	<b>274 959</b>	283 391	277 075	281 734	270 273	264 365	273 660	29.9
14 792	<b>54 393</b>			13 530			13 122	
10 869	<b>11 044</b>	10 684	10 577	10 614	10 597	10 591	10 588	
4 552	<b>4 614</b>	4 487	4 477	4 500	4 491	4 550	4 536	30
15 421	<b>15 659</b>	15 171	15 054	15 114	15 088	15 141	15 124	
1 446 216	<b>1 953 112</b>	2 090 363	1 985 514	1 995 000	2 015 573	1 872 366	1 966 651	
114 852	<b>404 221</b>			100 555			99 357	30.1
1 089	<b>1 090</b>	1 086	1 082	1 084	1 084	1 084	1 080	
683	<b>659</b>	672	670	677	684	686	689	
1 772	<b>1 749</b>	1 758	1 752	1 761	1 768	1 770	1 769	30.2
171 632	<b>212 126</b>	232 517	217 211	226 338	223 269	210 779	218 176	
13 206	<b>53 294</b>			13 941			16 206	
1 526	<b>1 470</b>	1 540	1 534	1 532	1 528	1 530	1 525	30.3
474	<b>479</b>	476	483	474	487	484	489	
2 000	<b>1 949</b>	2 016	2 017	2 006	2 015	2 014	2 014	
201 253	<b>240 998</b>	271 585	246 284	247 114	250 938	227 396	248 029	30.4
13 113	<b>42 380</b>			10 932			11 129	
895	<b>947</b>	<b>744</b>	<b>728</b>	<b>721</b>	<b>660</b>	<b>660</b>	<b>637</b>	
1 799	<b>1 840</b>	<b>1 665</b>	<b>1 661</b>	<b>1 658</b>	<b>1 515</b>	<b>1 511</b>	<b>1 500</b>	30.5
2 694	<b>2 787</b>	<b>2 409</b>	<b>2 389</b>	<b>2 379</b>	<b>2 175</b>	<b>2 171</b>	<b>2 137</b>	
309 925	<b>365 676</b>	<b>334 732</b>	<b>319 765</b>	<b>343 849</b>	<b>296 636</b>	<b>271 559</b>	<b>312 585</b>	
24 197	<b>92 061</b>			<b>20 025</b>			<b>18 760</b>	30.6
18 558	<b>19 141</b>	<b>18 685</b>	<b>18 344</b>	<b>18 454</b>	<b>18 380</b>	<b>18 372</b>	<b>18 036</b>	
9 309	<b>9 390</b>	<b>9 337</b>	<b>9 213</b>	<b>9 270</b>	<b>9 230</b>	<b>9 268</b>	<b>9 152</b>	
27 867	<b>28 531</b>	<b>28 022</b>	<b>27 557</b>	<b>27 724</b>	<b>27 610</b>	<b>27 640</b>	<b>27 188</b>	30.7
2 715 527	<b>3 557 778</b>	<b>3 774 751</b>	<b>3 540 707</b>	<b>3 732 561</b>	<b>3 595 506</b>	<b>3 301 262</b>	<b>3 470 267</b>	
228 190	<b>786 991</b>			<b>187 029</b>			<b>192 117</b>	

## PRODCOM - Tewerkstelling, uren en lonen

**Tewerkstelling, uren en lonen volgens de hoofdactiviteit van de vestiging (voorlopige)**

NACE Code	Activiteit		2001			
			Augustus	September	Oktober	November
31.1	- Vervaardiging van elektromotoren en van elektrische generatoren en transformatoren	Aantal arbeiders	2 221	2 213	2 145	2 127
		Aantal bedienden	1 926	1 947	1 905	1 904
		Totaal	4 147	4 160	4 050	4 031
		Aantal uren (1)	498 566	527 753	603 262	517 353
		Trimestriële lonen (2)		29 701		
31.2	- Vervaardiging van schakel- en verdeelinrichtingen	Aantal arbeiders	5 490	5 472	5 459	5 415
		Aantal bedienden	2 455	2 451	2 481	2 464
		Totaal	7 945	7 923	7 940	7 879
		Aantal uren (1)	891 947	949 505	1 087 779	981 749
		Trimestriële lonen (2)		47 912		
31.3	- Vervaardiging van geïsoleerde kabels en draad	Aantal arbeiders	1 726	1 722	1 697	1 713
		Aantal bedienden	573	578	578	573
		Totaal	2 299	2 300	2 275	2 286
		Aantal uren (1)	242 735	276 692	294 159	286 967
		Trimestriële lonen (2)		13 076		
31.4	- Vervaardiging van accumulatoren en elektrische batterijen	Aantal arbeiders	1 271	1 241	1 228	1 221
		Aantal bedienden	344	330	330	328
		Totaal	1 615	1 571	1 558	1 549
		Aantal uren (1)	155 404	198 971	216 286	189 678
		Trimestriële lonen (2)		11 287		
31.5	- Vervaardiging van elektrische lampen en verlichtingsapparaten	Aantal arbeiders	4 078	4 073	4 066	4 036
		Aantal bedienden	1 428	1 435	1 442	1 443
		Totaal	5 506	5 508	5 508	5 479
		Aantal uren (1)	598 579	714 055	802 737	775 996
		Trimestriële lonen (2)		33 119		
31.6	- Vervaardiging van elektrische benodigdheden	Aantal arbeiders	4 403	4 487	4 409	4 382
		Aantal bedienden	2 575	2 606	2 555	2 560
		Totaal	6 978	7 093	6 964	6 942
		Aantal uren (1)	723 846	892 745	1 021 352	893 547
		Trimestriële lonen (2)		41 305		
32	<b>Vervaardiging van audio-, video- en telecommunicatieapparatuur</b>	<b>Aantal arbeiders</b>	<b>6 490</b>	<b>6 268</b>	<b>6 112</b>	<b>6 050</b>
		<b>Aantal bedienden</b>	<b>8 206</b>	<b>8 174</b>	<b>8 179</b>	<b>8 020</b>
		<b>Totaal</b>	<b>14 696</b>	<b>14 442</b>	<b>14 291</b>	<b>14 070</b>
		<b>Aantal uren (1)</b>	<b>1 568 067</b>	<b>1 985 591</b>	<b>2 094 179</b>	<b>1 796 902</b>
		<b>Trimestriële lonen (2)</b>		<b>114 731</b>		
32.1	- Vervaardiging van elektronische onderdelen	Aantal arbeiders	2 741	2 703	2 610	2 581
		Aantal bedienden	1 536	1 506	1 528	1 368
		Totaal	4 277	4 209	4 138	3 949
		Aantal uren (1)	436 722	526 225	550 337	470 720
		Trimestriële lonen (2)		28 422		
32.2	- Vervaardiging van zend- en transmissieapparatuur	Aantal arbeiders	1 547	1 397	1 388	1 381
		Aantal bedienden	4 453	4 438	4 437	4 440
		Totaal	6 000	5 835	5 825	5 821
		Aantal uren (1)	703 479	808 082	933 625	791 837
		Trimestriële lonen (2)		55 600		
32.3	- Vervaardiging van audio- en videoapparatuur	Aantal arbeiders	2 188	2 154	2 100	2 074
		Aantal bedienden	2 148	2 158	2 143	2 143
		Totaal	4 336	4 312	4 243	4 217
		Aantal uren (1)	414 569	638 847	595 938	522 342
		Trimestriële lonen (2)		29 832		
32.A	- Vervaardiging van audio-, video- en telecommunicatieapparatuur (32.A = 32.2 + 32.3)	Aantal arbeiders	3 735	3 551	3 488	3 455
		Aantal bedienden	6 601	6 596	6 580	6 583
		Totaal	10 336	10 147	10 068	10 038
		Aantal uren (1)	1 118 048	1 446 929	1 529 563	1 314 179
		Trimestriële lonen (2)		85 432		
33	<b>Vervaardiging van medische apparatuur, van precisie- en optische instrumenten en van uurwerken</b>	<b>Aantal arbeiders</b>	<b>3 701</b>	<b>3 633</b>	<b>3 702</b>	<b>3 675</b>
		<b>Aantal bedienden</b>	<b>3 428</b>	<b>3 356</b>	<b>3 371</b>	<b>3 306</b>
		<b>Totaal</b>	<b>7 129</b>	<b>6 989</b>	<b>7 073</b>	<b>6 981</b>
		<b>Aantal uren (1)</b>	<b>865 268</b>	<b>904 970</b>	<b>1 058 493</b>	<b>940 271</b>
		<b>Trimestriële lonen (2)</b>		<b>41 669</b>		

(1) Tot december 1998 uren-arbeiders, vanaf januari 1999 uren gepresteerd door de werknemers (bedienden en arbeiders).

(2) Brutolonen en -weden van de werknemers tewerkgesteld in de industriële afdelingen (in 1 000 EUR).

## cijfers) - vervolg

December	2001	2002						NACE Code
		Januari	Februari	Maart	April	Mei	Juni	
2 120	<b>2 206</b>	2 091	2 089	2 084	2 068	2 069	2 058	31.1
1 906	<b>1 911</b>	1 913	1 910	1 908	1 916	1 907	1 909	
4 026	<b>4 117</b>	4 004	3 999	3 992	3 984	3 976	3 967	
401 060	<b>515 990</b>	536 701	507 347	549 551	539 848	488 998	514 054	
35 990	<b>127 828</b>			30 398			31 513	
5 397	<b>5 496</b>	5 309	5 262	5 222	5 221	5 142	5 114	
2 452	<b>2 440</b>	2 464	2 456	2 457	2 454	2 457	2 448	31.2
7 849	<b>7 937</b>	7 773	7 718	7 679	7 675	7 599	7 562	
759 193	<b>995 332</b>	952 665	969 597	968 111	982 105	871 909	947 184	
60 513	<b>210 401</b>			50 688			51 627	
1 650	<b>1 705</b>	1 605	1 599	1 603	1 585	1 565	1 563	
573	<b>573</b>	569	567	567	565	567	564	
2 223	<b>2 279</b>	2 174	2 166	2 170	2 150	2 132	2 127	31.3
239 966	<b>274 905</b>	281 204	272 666	297 573	273 893	263 922	274 801	
17 174	<b>62 247</b>			14 308			16 795	
1 163	<b>1 280</b>	1 156	1 154	1 144	1 135	1 129	1 127	31.4
320	<b>345</b>	320	316	312	313	312	309	
1 483	<b>1 625</b>	1 476	1 470	1 456	1 448	1 441	1 436	
124 601	<b>183 231</b>	194 367	170 387	170 639	172 010	156 684	165 788	
11 916	<b>45 126</b>			10 741			11 064	
4 005	<b>4 061</b>	4 001	3 929	3 951	3 939	3 927	3 909	
1 450	<b>1 451</b>	1 461	1 462	1 458	1 438	1 432	1 432	31.5
5 455	<b>5 512</b>	5 462	5 391	5 409	5 377	5 359	5 341	
538 224	<b>692 188</b>	833 585	739 244	801 140	709 881	658 600	706 123	
41 630	<b>144 864</b>			34 840			33 595	
4 218	<b>4 389</b>	4 523	4 311	4 450	4 432	4 540	4 265	
2 486	<b>2 570</b>	2 610	2 502	2 568	2 544	2 593	2 490	
6 704	<b>6 960</b>	7 133	6 813	7 018	6 976	7 133	6 755	31.6
639 796	<b>884 022</b>	976 229	881 466	945 547	917 769	861 149	862 317	
60 295	<b>194 317</b>			46 053			47 525	
5 871	<b>6 509</b>	5 739	5 648	5 598	5 517	5 489	5 450	32
7 867	<b>8 116</b>	7 982	7 832	7 777	7 770	7 778	7 751	
13 738	<b>14 626</b>	13 721	13 480	13 375	13 287	13 267	13 201	
1 600 488	<b>1 869 960</b>	1 937 399	1 841 249	1 955 204	1 829 161	1 653 776	1 852 939	
146 465	<b>503 566</b>			118 338			120 411	
2 533	<b>2 718</b>	2 507	2 473	2 442	2 408	2 408	2 422	
1 343	<b>1 528</b>	1 358	1 330	1 323	1 337	1 346	1 343	32.1
3 876	<b>4 246</b>	3 865	3 803	3 765	3 745	3 754	3 765	
382 167	<b>527 108</b>	509 655	497 119	524 614	491 199	461 606	494 406	
35 990	<b>129 430</b>			28 571			27 509	
1 359	<b>1 589</b>	1 315	1 284	1 280	1 257	1 229	1 210	
4 327	<b>4 402</b>	4 343	4 298	4 278	4 238	4 237	4 226	
5 686	<b>5 991</b>	5 658	5 582	5 558	5 495	5 466	5 436	32.2
733 694	<b>794 393</b>	881 973	802 319	820 505	820 963	714 794	750 130	
73 293	<b>241 939</b>			56 469			60 640	
1 965	<b>2 187</b>	1 905	1 891	1 876	1 852	1 852	1 818	32.3
2 128	<b>2 113</b>	2 219	2 204	2 176	2 195	2 195	2 182	
4 093	<b>4 301</b>	4 124	4 095	4 052	4 047	4 047	4 000	
475 858	<b>536 229</b>	533 917	541 811	610 085	516 999	477 376	608 403	
35 955	<b>128 030</b>			33 298			32 262	
3 324	<b>3 777</b>	3 220	3 175	3 156	3 109	3 081	3 028	
6 455	<b>6 516</b>	6 562	6 502	6 454	6 433	6 432	6 408	32.A
9 779	<b>10 293</b>	9 782	9 677	9 610	9 542	9 513	9 436	
1 209 552	<b>1 330 623</b>	1 415 890	1 344 130	1 430 590	1 337 962	1 192 170	1 358 533	
109 249	<b>369 969</b>			89 767			92 902	
3 800	<b>3 767</b>	3 614	3 822	3 697	3 706	3 572	3 793	
3 342	<b>3 420</b>	3 371	3 503	3 468	3 484	3 448	3 549	
7 142	<b>7 187</b>	6 985	7 325	7 165	7 190	7 020	7 342	33
762 635	<b>938 799</b>	983 713	970 528	995 426	1 004 609	898 738	972 078	
52 397	<b>188 498</b>			45 380			49 897	

## PRODCOM - Tewerkstelling, uren en lonen

**Tewerkstelling, uren en lonen volgens de hoofdactiviteit van de vestiging (voorlopige**

NACE Code	Activiteit		2001			
			Augustus	September	Oktober	November
33.1	- Vervaardiging van medische apparatuur en instrumenten en van orthopedische artikelen	Aantal arbeiders	1 247	1 246	1 250	1 242
		Aantal bedienden	686	692	703	698
		Totaal	1 933	1 938	1 953	1 940
		Aantal uren (1)	231 103	244 534	286 840	259 177
		Trimestriële lonen (2)		9 453		
33.2	- Vervaardiging van wetenschappelijke en technische instrumenten	Aantal arbeiders	2 050	1 985	2 050	2 026
		Aantal bedienden	2 061	2 005	2 030	1 989
		Totaal	4 111	3 990	4 080	4 015
		Aantal uren (1)	505 997	523 511	618 154	540 262
		Trimestriële lonen (2)		25 390		
33.3	- Vervaardiging van controleapparatuur van industriële processen	Aantal arbeiders	116	125	127	127
		Aantal bedienden	459	439	418	404
		Totaal	575	564	545	531
		Aantal uren (1)	70 234	73 593	80 124	76 697
		Trimestriële lonen (2)		3 940		
33.4	- Vervaardiging van optische instrumenten en van foto- en filmapparatuur	Aantal arbeiders	194	183	181	186
		Aantal bedienden	202	200	200	196
		Totaal	396	383	381	382
		Aantal uren (1)	44 626	49 294	56 721	50 412
		Trimestriële lonen (2)		2 444		
33.5	- Vervaardiging van uurwerken	Aantal arbeiders	94	94	94	94
		Aantal bedienden	20	20	20	19
		Totaal	114	114	114	113
		Aantal uren (1)	13 308	14 038	16 654	13 723
		Trimestriële lonen (2)		442		
34	<b>Vervaardiging en assemblage van auto's, aanhangwagens en opleggers</b>	<b>Aantal arbeiders</b>	<b>42 855</b>	<b>42 175</b>	<b>41 966</b>	<b>41 794</b>
		<b>Aantal bedienden</b>	<b>6 199</b>	<b>6 242</b>	<b>6 266</b>	<b>6 255</b>
		<b>Totaal</b>	<b>49 054</b>	<b>48 417</b>	<b>48 232</b>	<b>48 049</b>
		<b>Aantal uren (1)</b>	<b>4 780 819</b>	<b>6 226 350</b>	<b>6 677 458</b>	<b>6 081 759</b>
		<b>Trimestriële lonen (2)</b>		<b>279 948</b>		
34.1	- Vervaardiging en assemblage van auto's	Aantal arbeiders	30 143	29 573	29 298	29 191
		Aantal bedienden	3 389	3 402	3 424	3 410
		Totaal	33 532	32 975	32 722	32 601
		Aantal uren (1)	3 062 022	4 195 315	4 429 527	4 090 876
		Trimestriële lonen (2)		196 032		
34.2	- Vervaardiging van carrosserieën, aanhangwagens en caravans	Aantal arbeiders	5 270	5 244	5 259	5 239
		Aantal bedienden	1 010	1 015	1 016	1 015
		Totaal	6 280	6 259	6 275	6 254
		Aantal uren (1)	739 036	826 879	881 248	778 447
		Trimestriële lonen (2)		31 840		
34.3	- Vervaardiging van onderdelen en accessoires voor auto's	Aantal arbeiders	7 442	7 357	7 405	7 359
		Aantal bedienden	1 795	1 820	1 821	1 825
		Totaal	9 237	9 177	9 226	9 184
		Aantal uren (1)	979 161	1 203 336	1 365 512	1 211 050
		Trimestriële lonen (2)		52 033		
35	<b>Vervaardiging van overige transportmiddelen</b>	<b>Aantal arbeiders</b>	<b>5 442</b>	<b>5 438</b>	<b>5 442</b>	<b>5 401</b>
		<b>Aantal bedienden</b>	<b>4 644</b>	<b>4 656</b>	<b>4 729</b>	<b>4 762</b>
		<b>Totaal</b>	<b>10 086</b>	<b>10 094</b>	<b>10 171</b>	<b>10 163</b>
		<b>Aantal uren (1)</b>	<b>1 100 349</b>	<b>1 173 922</b>	<b>1 299 616</b>	<b>1 167 944</b>
		<b>Trimestriële lonen (2)</b>		<b>64 198</b>		
35.3	- Vervaardiging van lucht- en ruimtevaartuigen	Aantal arbeiders	3 050	3 041	3 029	3 025
		Aantal bedienden	3 936	3 946	4 009	4 033
		Totaal	6 986	6 987	7 038	7 058
		Aantal uren (1)	753 901	784 119	868 430	770 651
		Trimestriële lonen (2)		49 065		
35.4	- Vervaardiging van motorrijwielen en rijwielen	Aantal arbeiders	475	475	482	482
		Aantal bedienden	117	117	120	123
		Totaal	592	592	602	605
		Aantal uren (1)	59 617	67 498	69 671	69 108
		Trimestriële lonen (2)		2 637		

(1) Tot december 1998 uren-arbeiders, vanaf januari 1999 uren gepresteerd door de werknemers (bedienden en arbeiders).

(2) Brutolonen en -weden van de werknemers tewerkgesteld in de industriële afdelingen (in 1 000 EUR).

## cijfers) - vervolg

December	2001	2002						NACE Code
		Januari	Februari	Maart	April	Mei	Juni	
1 244	<b>1 253</b>	1 269	1 265	1 277	1 259	1 284	1 275	33.1
697	<b>683</b>	724	732	740	730	740	743	
1 941	<b>1 936</b>	1 993	1 997	2 017	1 989	2 024	2 018	
200 610	<b>247 088</b>	279 760	260 509	277 567	279 146	264 784	265 489	33.2
12 945	<b>42 796</b>			11 102			11 708	
2 155	<b>2 102</b>	1 956	2 179	2 043	2 069	1 924	2 157	
2 033	<b>2 053</b>	2 016	2 139	2 097	2 122	2 081	2 177	33.3
4 188	<b>4 155</b>	3 972	4 318	4 140	4 191	4 005	4 334	
451 068	<b>547 059</b>	554 760	573 647	577 535	585 770	504 699	575 025	
31 940	<b>116 991</b>			27 838			31 416	33.4
127	<b>114</b>	116	107	108	104	103	102	
397	<b>454</b>	411	411	404	402	401	402	
524	<b>568</b>	527	518	512	506	504	504	33.5
59 427	<b>78 332</b>	79 165	72 390	73 008	72 076	66 039	67 972	
4 234	<b>16 447</b>			3 617			3 802	
180	<b>210</b>	180	184	182	189	183	181	34
195	<b>208</b>	199	200	206	209	205	206	
375	<b>419</b>	379	384	388	398	388	387	
40 806	<b>53 583</b>	55 022	50 303	53 140	54 038	51 355	50 523	34.1
2 676	<b>10 172</b>			2 311			2 447	
94	<b>87</b>	93	87	87	85	78	78	
20	<b>20</b>	21	21	21	21	21	21	34.2
114	<b>107</b>	114	108	108	106	99	99	
10 724	<b>12 736</b>	15 006	13 679	14 176	13 579	11 861	13 069	
603	<b>2 093</b>			513			524	34.3
41 208	<b>43 182</b>	41 037	40 857	40 704	40 657	40 655	40 512	
6 252	<b>6 251</b>	6 286	6 317	6 322	6 312	6 313	6 313	
47 460	<b>49 434</b>	47 323	47 174	47 026	46 969	46 968	46 825	34.4
4 793 520	<b>6 113 997</b>	6 159 548	5 896 105	6 231 529	6 006 719	5 688 516	5 911 087	
391 295	<b>1 333 360</b>			302 027			313 232	
28 682	<b>30 430</b>	28 642	28 500	28 403	28 386	28 358	28 226	35
3 404	<b>3 442</b>	3 434	3 445	3 457	3 454	3 449	3 447	
32 086	<b>33 872</b>	32 076	31 945	31 860	31 840	31 807	31 673	
3 174 335	<b>4 137 533</b>	4 084 258	3 944 866	4 171 145	3 941 827	3 843 140	4 002 497	35.3
275 609	<b>945 209</b>			208 469			218 987	
5 199	<b>5 313</b>	5 039	4 988	4 975	4 939	4 935	4 938	
1 018	<b>1 013</b>	1 007	1 014	1 008	1 001	1 000	999	35.4
6 217	<b>6 327</b>	6 046	6 002	5 983	5 940	5 935	5 937	
599 484	<b>780 077</b>	823 009	749 783	786 293	800 512	712 968	746 427	
47 367	<b>152 965</b>			34 221			35 539	35.4
7 321	<b>7 437</b>	7 350	7 364	7 319	7 325	7 355	7 341	
1 824	<b>1 792</b>	1 840	1 852	1 851	1 851	1 858	1 861	
9 145	<b>9 229</b>	9 190	9 216	9 170	9 176	9 213	9 202	35
1 018 822	<b>1 195 764</b>	1 250 937	1 200 105	1 272 318	1 262 579	1 130 722	1 160 431	
68 247	<b>235 019</b>			59 273			58 576	
5 336	<b>5 393</b>	5 280	5 213	5 146	5 092	5 016	5 046	35.3
4 692	<b>4 655</b>	4 667	4 541	4 510	4 540	4 575	4 596	
10 028	<b>10 048</b>	9 947	9 754	9 656	9 632	9 591	9 642	
863 637	<b>1 168 829</b>	1 259 348	1 106 379	1 191 079	1 150 011	1 084 511	1 182 611	35.4
77 543	<b>279 638</b>			64 921			69 888	
2 986	<b>3 038</b>							
3 967	<b>3 950</b>							35.4
6 953	<b>6 988</b>							
572 037	<b>786 711</b>							
56 185	<b>208 726</b>							35.4
478	<b>467</b>	480	472	470	463	398	401	
123	<b>117</b>	121	123	120	127	111	118	
601	<b>584</b>	601	595	590	590	509	519	35.4
52 061	<b>69 279</b>	76 444	75 167	79 297	80 797	63 519	66 438	
3 365	<b>11 762</b>			2 938			2 756	

## PRODCOM - Tewerkstelling, uren en lonen

**Tewerkstelling, uren en lonen volgens de hoofdactiviteit van de vestiging (voorlopige**

NACE Code	Activiteit		2001			
			Augustus	September	Oktober	November
35.B	- Verv. van overige transportmiddelen n.e.g., m.i.v. scheepsbouw en rollend materieel (35.B = 35.1 + 35.2 + 35.5)	Aantal arbeiders	1 917	1 922	1 931	1 894
		Aantal bedienden	591	593	600	606
		Totaal	2 508	2 515	2 531	2 500
		Aantal uren (1)	286 831	322 305	361 515	328 185
		Trimestriële lonen (2)		12 496		
35.D	- Vervaardiging van overige transportmiddelen, n.e.g. (35D= 35.1 + 35.2 + 35.3 + 35.5)	Aantal arbeiders				
		Aantal bedienden				
		Totaal				
		Aantal uren (1)				
		Trimestriële lonen (2)				
36	<b>Vervaardiging van meubels; overige industrie</b>	<b>Aantal arbeiders</b>	<b>17 825</b>	<b>17 873</b>	<b>17 743</b>	<b>17 718</b>
		<b>Aantal bedienden</b>	<b>3 601</b>	<b>3 628</b>	<b>3 600</b>	<b>3 554</b>
		<b>Totaal</b>	<b>21 426</b>	<b>21 501</b>	<b>21 343</b>	<b>21 272</b>
		<b>Aantal uren (1)</b>	<b>2 146 697</b>	<b>2 673 450</b>	<b>2 995 318</b>	<b>2 675 622</b>
		<b>Trimestriële lonen (2)</b>		<b>88 463</b>		
36.1	- Vervaardiging van meubels	Aantal arbeiders	14 630	14 673	14 597	14 600
		Aantal bedienden	2 761	2 777	2 743	2 710
		Totaal	17 391	17 450	17 340	17 310
		Aantal uren (1)	1 860 576	2 245 030	2 510 316	2 225 573
		Trimestriële lonen (2)		72 934		
36.2	- Bewerking van edelstenen en vervaardiging van juwelen	Aantal arbeiders	1 720	1 725	1 682	1 667
		Aantal bedienden	388	391	397	388
		Totaal	2 108	2 116	2 079	2 055
		Aantal uren (1)	110 454	207 768	235 495	231 177
		Trimestriële lonen (2)		7 043		
36.3	- Vervaardiging van muziekinstrumenten	Aantal arbeiders	##	##	##	##
		Aantal bedienden	##	##	##	##
		Totaal	31	32	32	32
		Aantal uren (1)	3 361	4 181	4 969	4 328
		Trimestriële lonen (2)		110		
36.4	- Vervaardiging van sportartikelen	Aantal arbeiders	100	107	107	106
		Aantal bedienden	24	24	24	23
		Totaal	124	131	131	129
		Aantal uren (1)	13 771	15 670	18 602	15 724
		Trimestriële lonen (2)		475		
36.5	- Vervaardiging van spellen en speelgoed	Aantal arbeiders	507	497	495	492
		Aantal bedienden	172	180	179	179
		Totaal	679	677	674	671
		Aantal uren (1)	52 891	70 787	81 452	71 588
		Trimestriële lonen (2)		3 356		
36.6	- Overige industrie	Aantal arbeiders	##	##	##	##
		Aantal bedienden	##	##	##	##
		Totaal	1 093	1 095	1 087	1 075
		Aantal uren (1)	105 644	130 014	144 484	127 232
		Trimestriële lonen (2)		4 545		
36.A	- Overige industrie, m.i.v. de vervaardiging van muziekinstrumenten (36.A = 36.3 + 36.6)	Aantal arbeiders	868	871	862	853
		Aantal bedienden	256	256	257	254
		Totaal	1 124	1 127	1 119	1 107
		Aantal uren (1)	109 005	134 195	149 453	131 560
		Trimestriële lonen (2)		4 655		
<b>Totaal</b>		<b>Aantal arbeiders</b>	<b>379 553</b>	<b>378 135</b>	<b>377 187</b>	<b>375 554</b>
		<b>Aantal bedienden</b>	<b>167 945</b>	<b>168 135</b>	<b>168 200</b>	<b>167 993</b>
		<b>Totaal</b>	<b>547 498</b>	<b>546 270</b>	<b>545 387</b>	<b>543 547</b>
		<b>Aantal uren (1)</b>	<b>61 077 593</b>	<b>69 635 014</b>	<b>77 824 806</b>	<b>69 873 670</b>
		<b>Trimestriële lonen (2)</b>		<b>3 262 511</b>		

(1) Tot december 1998 uren-arbeiders, vanaf januari 1999 uren gepresteerd door de werknemers (bedienden en arbeiders).

(2) Brutolonen en -weden van de werknemers tewerkgesteld in de industriële afdelingen (in 1 000 EUR).

## cijfers) - vervolg en einde

December	2001	2002						NACE Code
		Januari	Februari	Maart	April	Mei	Juni	
1 872	<b>1 887</b>							35.B
602	<b>588</b>							
2 474	<b>2 475</b>							
239 539	<b>312 838</b>							
17 993	<b>59 150</b>							
		4 800	4 741	4 676	4 629	4 618	4 645	35.D
		4 546	4 418	4 390	4 413	4 464	4 478	
		9 346	9 159	9 066	9 042	9 082	9 123	
		1 182 904	1 031 212	1 111 782	1 069 214	1 020 992	1 116 173	
				61 983			67 132	
<b>17 591</b>	<b>17 852</b>	<b>17 531</b>	<b>17 435</b>	<b>17 388</b>	<b>17 309</b>	<b>17 264</b>	<b>16 966</b>	36
<b>3 568</b>	<b>3 591</b>	<b>3 590</b>	<b>3 590</b>	<b>3 591</b>	<b>3 586</b>	<b>3 586</b>	<b>3 540</b>	
<b>21 159</b>	<b>21 443</b>	<b>21 121</b>	<b>21 025</b>	<b>20 979</b>	<b>20 895</b>	<b>20 850</b>	<b>20 506</b>	
<b>2 055 992</b>	<b>2 576 450</b>	<b>2 747 987</b>	<b>2 602 242</b>	<b>2 729 023</b>	<b>2 598 127</b>	<b>2 455 669</b>	<b>2 559 862</b>	
<b>111 806</b>	<b>406 103</b>			<b>100 999</b>			<b>102 059</b>	
14 514	<b>14 658</b>	14 488	14 416	14 369	14 317	14 276	14 208	36.1
2 732	<b>2 745</b>	2 752	2 754	2 756	2 750	2 752	2 745	
17 246	<b>17 403</b>	17 240	17 170	17 125	17 067	17 028	16 953	
1 698 975	<b>2 142 713</b>	2 299 863	2 174 111	2 278 510	2 185 791	2 037 665	2 145 942	
92 809	<b>336 221</b>			83 485			85 947	
1 649	<b>1 740</b>	1 610	1 595	1 592	1 574	1 568	1 352	36.2
388	<b>393</b>	391	387	388	385	385	345	
2 037	<b>2 134</b>	2 001	1 982	1 980	1 959	1 953	1 697	
175 008	<b>216 939</b>	211 955	212 152	229 326	189 721	221 102	195 409	
8 627	<b>31 703</b>			8 028			6 637	
##	##	##	##	##	##	##	##	36.3
##	##	##	##	##	##	##	##	
32	<b>32</b>	32	31	31	31	31	31	
2 692	<b>3 944</b>	4 669	4 229	4 323	4 317	4 193	4 004	
126	<b>488</b>			136			140	
106	<b>104</b>	106	103	101	98	97	98	36.4
23	<b>24</b>	24	25	25	25	25	26	
129	<b>128</b>	130	128	126	123	122	124	
10 679	<b>15 545</b>	16 838	13 994	15 794	15 981	14 473	15 312	
590	<b>2 177</b>			540			588	
491	<b>496</b>	490	492	489	487	488	484	36.5
180	<b>178</b>	181	182	182	183	182	180	
671	<b>675</b>	671	674	671	670	670	664	
64 581	<b>70 720</b>	73 706	68 325	68 074	71 273	52 957	72 106	
4 422	<b>15 544</b>			3 697			3 483	
##	##	##	##	##	##	##	##	36.6
##	##	##	##	##	##	##	##	
1 044	<b>1 069</b>	1 047	1 040	1 046	1 045	1 046	1 037	
104 057	<b>126 586</b>	140 956	129 431	132 996	131 044	125 279	127 089	
5 233	<b>19 970</b>			5 112			5 265	
831	<b>851</b>	837	829	837	833	835	824	36.A
245	<b>249</b>	242	242	240	243	242	244	
1 076	<b>1 101</b>	1 079	1 071	1 077	1 076	1 077	1 068	
106 749	<b>130 530</b>	145 625	133 660	137 319	135 361	129 472	131 093	
5 359	<b>20 458</b>	-		5 248			5 405	
<b>372 103</b>	<b>379 890</b>	<b>368 256</b>	<b>367 205</b>	<b>366 242</b>	<b>364 777</b>	<b>363 543</b>	<b>362 507</b>	
<b>167 462</b>	<b>167 857</b>	<b>166 702</b>	<b>166 365</b>	<b>166 256</b>	<b>166 157</b>	<b>166 065</b>	<b>165 831</b>	
<b>539 565</b>	<b>547 747</b>	<b>534 958</b>	<b>533 570</b>	<b>532 498</b>	<b>530 934</b>	<b>529 608</b>	<b>528 338</b>	
<b>56 023 244</b>	<b>68 719 535</b>	<b>72 529 405</b>	<b>67 937 798</b>	<b>71 572 371</b>	<b>69 676 192</b>	<b>65 523 753</b>	<b>67 838 323</b>	
<b>4 210 596</b>	<b>14 686 820</b>			<b>3 559 173</b>			<b>3 674 061</b>	



# PRODCOM - Bestellingen

## Waarde van de bestellingen voor bepaalde bedrijfstakken volgens

NACE code	Activiteit	Bestelling	2001			
			Augustus	September	Oktober	November
18	Vervaardiging van kleding en bontnijverheid	Totaal	58 663	51 823	43 051	34 260
		Waarvan voor het buitenland	26 574	24 857	20 550	16 138
1E	Vervaardiging van textiel (1E= 17 behalve textielveredeling)	Totaal	354 263	445 939	496 938	423 182
		Waarvan voor het buitenland	284 863	350 054	389 529	331 801
21	Papier- en kartonnijverheid	Totaal	294 108	337 760	360 885	312 204
		Waarvan voor het buitenland	190 003	229 850	239 653	204 615
24	Chemische nijverheid	Totaal	1 966 381	2 069 672	2 184 689	2 006 196
		Waarvan voor het buitenland	1 526 433	1 623 590	1 695 177	1 566 183
29	Vervaardiging van machines, apparaten en werktuigen	Totaal	536 021	504 371	562 461	542 029
		Waarvan voor het buitenland	380 184	338 225	383 611	382 143
2C	Metallurgie (2C= 27 m.u.v. EGK)	Totaal	384 645	435 347	454 985	387 050
		Waarvan voor het buitenland	303 198	352 823	360 855	308 489
2D	Vervaardiging van produkten van metaal (2D=28 m.u.v. oppervlaktebehandeling en en bekleding van metaal)	Totaal	486 056	523 434	530 831	474 976
		Waarvan voor het buitenland	216 632	236 183	225 700	198 165
30	Vervaardiging van kantoormachines en computers	Totaal	29 867	37 490	40 995	45 185
		Waarvan voor het buitenland	20 125	27 783	31 250	35 320
31	Vervaardiging van elektrische machines en apparaten	Totaal	308 161	364 848	358 091	343 039
		Waarvan voor het buitenland	192 818	240 440	222 396	222 757
32	Vervaardiging van audio-, video- en telecommunicatieapparatuur	Totaal	410 819	241 695	248 266	258 726
		Waarvan voor het buitenland	364 542	166 944	201 980	201 116
33	Vervaardiging van medische apparatuur, van precisie- en optische instrumenten en van uurwerken	Totaal	58 124	59 811	96 086	70 411
		Waarvan voor het buitenland	29 956	27 341	66 012	36 961
34	Vervaardiging en assemblage van auto's, aanhangwagens en opleggers	Totaal	971 364	1 418 840	1 439 369	1 466 709
		Waarvan voor het buitenland	862 586	1 259 901	1 269 158	1 275 177
35	Vervaardiging van overige transportmiddelen	Totaal	111 919	93 550	115 428	53 713
		Waarvan voor het buitenland	73 268	62 195	71 026	26 492

## de hoofdactiviteit van de vestiging (voorlopige cijfers in 1 000 €)

December	2001	2002						NACE code
		Januari	Februari	Maart	April	Mei	Juni	
28 638 11 561	<b>531 337</b> <b>252 557</b>	45 572 17 706	56 327 22 201	56 097 27 103	35 171 17 282	32 782 16 510	31 720 17 159	18
343 722 273 892	<b>5 093 117</b> <b>4 023 625</b>	428 536 335 970	415 486 328 475	417 947 324 393	436 981 347 264	425 566 336 616	400 351 319 523	1E
272 325 180 388	<b>3 872 178</b> <b>2 548 351</b>	351 005 232 822	327 705 222 009	348 321 236 259	344 723 231 012	322 872 213 873	337 505 227 606	21
1 764 467 1 373 539	<b>25 712 505</b> <b>19 876 547</b>	2 067 683 1 621 423	2 042 006 1 605 921	2 211 524 1 717 870	2 214 597 1 685 355	2 262 885 1 682 143	2 230 949 1 670 012	24
538 140 339 800	<b>7 104 922</b> <b>5 080 898</b>	552 655 391 178	544 456 391 230	775 356 588 980	584 001 415 969	534 967 381 104	592 929 383 397	29
308 571 251 135	<b>5 090 820</b> <b>4 077 006</b>	442 123 351 227	417 181 340 065	425 580 342 680	412 021 325 381	421 682 330 390	405 787 320 625	2C
430 987 182 293	<b>5 828 285</b> <b>2 494 991</b>	409 721 187 955	458 262 193 852	490 680 217 101	472 978 221 227	451 083 201 894	469 591 195 045	2D
65 377 52 551	<b>524 847</b> <b>405 181</b>	33 701 24 932	26 831 19 628	40 118 26 845	46 272 18 084	37 580 21 598	33 872 20 747	30
317 656 190 780	<b>4 103 442</b> <b>2 526 798</b>	376 391 242 666	357 061 227 459	386 918 233 164	344 911 195 894	345 505 203 225	323 156 203 714	31
224 307 172 322	<b>3 716 808</b> <b>3 082 769</b>	209 517 147 978	171 410 134 680	229 269 192 783	173 081 127 851	184 475 160 083	199 936 171 893	32
72 816 29 665	<b>870 439</b> <b>463 747</b>	67 026 31 344	72 057 39 765	76 502 40 218	68 080 34 871	67 411 35 170	65 812 33 015	33
1 225 785 1 064 337	<b>16 851 655</b> <b>14 834 545</b>	1 296 416 1 150 490	1 365 429 1 151 703	1 506 520 1 295 005	1 502 288 1 320 664	1 460 225 1 305 325	1 490 720 1 323 622	34
142 708 117 329	<b>1 421 338</b> <b>988 280</b>	118 135 88 465	232 038 203 430	86 120 33 709	91 968 59 554	93 659 63 641	80 562 51 909	35

---

## Inleiding

---

1 januari 1994 betekent een keerpunt in de opstelling van maandstatistieken van de industriële productie. Tot 1993 bestond voor de meeste sectoren een specifieke maandstatistiek. De gebruikte goederennomenclatuur was een empirisch ontworpen productenlijst per bedrijfstak.

Sinds het tot stand komen van de interne markt op 1 januari '93 is de behoefte aan internationaal vergelijkbare resultaten toegenomen. Men wil de gegevens over productie kunnen koppelen aan die over de buitenlandse handel. Dit leidde tot de PRODCOM-enquête.

De meeste industriële ondernemingen met 10 of meer personeelsleden of met een jaaromzet van 2 478 935,25 EUR, en sommige andere ondernemingen met een industriële nevenactiviteit waar tenminste 20 personen werken, zijn onderworpen aan Prodcom.

Om uiteenlopende redenen worden de statistieken van enkele sectoren (energie, recuperatie, waterdistributie, slachthuizen, zuivel, ijzer en staal) nog ingezameld volgens het oude systeem.

De nieuwe nomenclatuur voor de productiestatistieken, de Prodcom-lijst, bevat ongeveer 5.700 industriële producten, hoofdzakelijk goederen, maar ook een aantal industriële diensten. Elke rubriek van de Prodcom-lijst wordt aangeduid door een code van acht cijfers. De eerste zes cijfers komen overeen met de statistische classificatie van producten, gekoppeld aan de economische activiteiten (CPA). Bovendien bestaan de rubrieken van de Prodcom-lijst uit artikelen of groepen artikelen van de gecombineerde nomenclatuur.

Er wordt geënquêteerd op het niveau van de lokale eenheid. Indien in één lokale eenheid meerdere activiteiten worden uitgeoefend, vult men één aangifte in per activiteit, t.t.z. per afdeling (2 cijfers) van de NACE-rev. 1. Naast gegevens betreffende de waarde van de productie volgens de hoofdactiviteit, zijn er ook gegevens betreffende tewerkstelling en arbeidsvolume (Prodcom publikatie «Productiewaarde en tewerkstelling volgens de hoofdactiviteit»).

Opmerking : Bepaalde producten komen in de publikatie niet voor op het niveau van acht cijfers van de Prodcom lijst. Dit is te wijten aan de vertrouwelijkheid van sommige gegevens. De waarde van de productie van deze “vertrouwelijke” producten is opgenomen in een minder gedetailleerde code.

De resultaten zijn nog voorlopig, omdat er nog steeds een kleine non-respons is.

# PRODCOM - Leveringen per product

## Leveringen (1) in waarde en in hoeveelheid volgens de CPA en de Prodcop-lijst (voorlopige cijfers)

Code (2)	Omschrijving	Eenheid	2002			
			Februari	Maart	April	Mei
14	<b>ANDERE DELFSTOFFEN</b>	x 1 000 EUR	<b>51 670</b>	<b>64 232</b>	<b>69 909</b>	<b>68 169</b>
		kg	<b>4 271 878 136</b>	<b>5 457 322 897</b>	<b>6 189 192 883</b>	<b>5 948 146 516</b>
	<b>WAARVAN:</b>					
141	- STEEN VOOR DE BOUW	x 1 000 EUR	14 448	17 221	16 120	16 103
		kg	773 169 860	1 008 125 789	1 111 521 178	1 055 940 162
	<b>WAARVAN:</b>					
141111	-- Marmer en andere kalksteen voor de steenhouwerij of voor het bouwbedrijf waarvan:	x 1 000 EUR	<b>4 334</b>	<b>5 194</b>	<b>4 625</b>	<b>5 112</b>
		kg	<b>150 325 440</b>	<b>209 630 743</b>	<b>210 014 289</b>	<b>172 102 386</b>
14111150	--- Kalksteen voor het bouwbedrijf, albast	x 1 000 EUR	3 774	4 685	4 625	5 112
		kg	149 640 953	209 008 274	210 014 289	172 102 386
14111253	-- Zandsteen, onbewerkt of enkel kantrecht behouwen	x 1 000 EUR	15	22	42	30
		kg	818 200	273 910	448 200	227 200
1412	-- Kalksteen, gips en krijt	x 1 000 EUR	<b>9 217</b>	<b>11 166</b>	<b>11 258</b>	<b>10 835</b>
	<b>waarvan:</b>					
141220	--- Krijt en dolomiet	x 1 000 EUR	6 723	8 050	7 959	7 621
		kg	290 963 495	342 166 191	397 890 090	381 610 790
142	- ZAND EN KLEI	x 1 000 EUR	27 224	36 043	41 134	41 222
		kg	3 387 902 596	4 336 556 065	4 943 161 167	4 770 796 810
	<b>WAARVAN:</b>					
142112	-- Korrels, scherven, splinters en poeder van steen; keien, grint, steenslag waarvan:	x 1 000 EUR	<b>18 444</b>	<b>24 177</b>	<b>27 677</b>	<b>27 156</b>
		kg	<b>2 581 607 215</b>	<b>3 326 012 550</b>	<b>3 807 251 020</b>	<b>3 608 140 419</b>
14211230	--- Steenslag voor de vervaardiging van beton, voor de wegenbouw en voor ander gebruik in de bouw	x 1 000 EUR	14 796	19 701	22 552	22 337
		kg	2 082 821 360	2 716 470 610	3 090 310 470	2 993 958 169
142113	-- Macadam; teermacadam	x 1 000 EUR	<b>838</b>	<b>2 572</b>	<b>3 659</b>	<b>3 876</b>
		kg	<b>31 969 630</b>	<b>85 922 770</b>	<b>118 010 063</b>	<b>118 608 182</b>
14301	- MINERALEN VOOR DE CHEMISCHE EN KUNSTMESTINDUSTRIE	x 1 000 EUR	6 606	7 906	9 053	7 331
		kg	58 282 273	68 357 042	81 752 619	63 706 953
15	<b>VOEDINGSMIDDELEN EN DRANKEN (4)</b>	x 1 000 EUR	<b>1 367 973</b>	<b>1 480 569</b>	<b>1 484 835</b>	<b>1 495 429</b>
		-				
151	- VLEES EN VLEESPRODUKTEN (5)	x 1 000 EUR	250 853	281 250	278 592	282 326
		-				
1511	-- Vers en geconserveerd vlees (behalve van gevogelte) (5)	x 1 000 EUR	<b>89 463</b>	<b>98 146</b>	<b>96 309</b>	<b>97 469</b>
		-				
15111	--- Vlees en eetbare slachtafvallen van runderen, varkens, schapen, geiten, paarden en ezels (5) waarvan:	x 1 000 EUR	84 976	93 804	91 690	92 721
		kg	40 090 243	43 220 896	43 995 839	44 585 574
151111	---- Vlees van runderen, vers of gekoeld (5)	x 1 000 EUR	19 330	20 366	20 861	21 201
		kg	4 126 359	4 283 849	4 455 442	4 335 071
15111140	----- Vers of gekoeld rundvlees (hele dieren, halve dieren, voorvoeten en achtervoeten) (5)	x 1 000 EUR	1 062	1 189	1 225	1 125
		kg	261 320	306 184	322 653	287 654
15111190	----- Rundvlees, ander, vers of gekoeld (5)	x 1 000 EUR	18 268	19 177	19 636	20 076
		kg	3 865 039	3 977 665	4 132 789	4 047 417
151113	---- Vlees van varkens, vers of gekoeld (5)	x 1 000 EUR	50 133	55 648	53 870	54 058
		kg	26 780 956	28 706 944	28 205 006	27 874 217
15111330	----- Verse of gekoelde varkens, hele en halve dieren (5)	x 1 000 EUR	5 840	6 062	5 516	4 803
		kg	3 368 619	3 338 759	3 172 525	2 738 845
15111350	----- Verse of gekoelde varkenshammen, -schouders en delen daarvan (5)	x 1 000 EUR	6 569	7 535	7 179	7 112
		kg	3 277 144	3 453 480	3 384 169	3 378 778

(1) Leveringen m.i.v. aan het buitenland geleverd maakloonwerk.

(2) Statistische classificatie van producten gekoppeld aan activiteiten - CPA (2-6 cijfers); Prodcop-lijst (8 cijfers).

(4) M.u.v. slachterijen en melkerijen.

(5) M.u.v. slachterijen.

**Leveringen (1) in waarde en in hoeveelheid volgens de CPA en de Prodcom-lijst  
(voorlopige cijfers) - vervolg**

Code (2)	Omschrijving	Eenheid	2002			
			Februari	Maart	April	Mei
15111390	---- Vers of gekoeld varkensvlees, n.e.g. (5)	x 1 000 EUR kg	37 724 20 135 193	42 051 21 914 705	41 176 21 648 312	42 144 21 756 594
151114	---- Vlees van varkens, bevroren (5)	x 1 000 EUR kg	11 205 6 236 693	12 739 6 816 235	11 776 7 491 806	12 041 8 279 936
15111600	---- Bevroren lams- of schapevlees (5)	x 1 000 EUR kg	69 11 723	128 18 577	80 13 398	93 14 164
15111800	---- Vlees van paarden, ezels, muilieren of mulezels, vers, gekoeld of bevroren (5)	x 1 000 EUR kg	1 723 414 874	2 055 497 665	2 050 478 632	2 040 495 363
15111900	---- Eetbare slachtafvallen, enz., vers, gekoeld of bevroren (5)	x 1 000 EUR kg	1 235 2 197 374	1 248 2 526 484	1 506 3 002 952	1 142 2 766 766
15112	--- Huidwol en ongelooide huiden en vellen van runderen of paardachtigen (5)	x 1 000 EUR -	115	246	204	262
151130	--- Runder-, schape-, geite- en varkensvet en vet van gevogelte (5) waarvan:	x 1 000 EUR kg	1 186 3 455 637	1 105 3 627 283	1 127 3 511 617	1 188 3 842 867
15113030	---- Vet van varkens en pluimvee, vers, gekoeld, bevroren, gezouten, enz., of gerookt (5)	x 1 000 EUR kg	276 770 759	261 831 948	391 1 015 356	380 1 200 390
151140	--- Ruwe afvallen, niet geschikt voor menselijke consumptie (5)	x 1 000 EUR kg	3 187 6 793 975	2 992 6 625 441	3 288 7 146 800	3 298 6 811 291
15114030	---- Darmen, blazen en magen van dieren, andere dan die van vissen, in hun geheel of in stukken (5)	x 1 000 EUR kg	828 769 236	972 1 146 689	1 179 1 241 820	1 371 1 157 167
15114090	---- Andere afvalproducten, niet geschikt voor menselijke consumptie (5)	x 1 000 EUR kg	2 359 6 024 739	2 020 5 478 752	2 109 5 904 980	1 926 5 654 124
1512	-- Vers en geconserveerd vlees van gevogelte waarvan:	x 1 000 EUR kg	54 464 46 172 130	64 257 57 821 145	63 873 55 039 664	67 324 58 593 000
151211	--- Vlees en eetbare slachtafvallen van pluimvee, vers of gekoeld waarvan:	x 1 000 EUR kg	41 544 33 662 487	49 465 42 558 895	49 264 40 520 516	54 390 45 718 481
15121113	---- Kippen, niet in stukken gesneden, vers of gekoeld	x 1 000 EUR kg	7 805 5 334 747	9 587 6 321 041	9 150 6 401 604	10 487 7 479 995
15121153	---- Delen van hanen of kippen, vers of gekoeld	x 1 000 EUR kg	32 077 19 183 167	38 037 23 163 443	37 996 23 465 561	41 682 26 191 199
15121155	---- Delen van kalkoenen, vers of gekoeld	x 1 000 EUR kg	258 83 141	280 85 922	353 114 839	355 117 939
15121170	---- Slachtafvallen en levers van pluimvee, vers of gekoeld	x 1 000 EUR kg	626 8 950 927	994 12 917 940	1 322 10 498 346	1 350 11 886 500
151212	--- Vlees en eetbare slachtafvallen van pluimvee, bevroren waarvan:	x 1 000 EUR kg	11 419 12 042 061	12 723 14 693 353	13 319 14 065 660	11 623 12 416 055
15121213	---- Kippen, niet in stukken gesneden, bevroren	x 1 000 EUR kg	2 302 2 219 712	1 936 1 873 276	3 116 3 189 213	1 179 1 214 140
15121253	---- Delen van kippen, bevroren	x 1 000 EUR kg	7 270 7 692 749	8 488 9 463 254	8 522 8 983 495	8 542 9 121 965
1513	-- Vleeswaren en -conserven waarvan:	x 1 000 EUR -	106 926	118 847	118 411	117 534
151311	--- Vlees en eetbare slachtafvallen, gezouten, gepekeld, gedroogd of gerookt; meel en poeder van vlees of slachtafval	x 1 000 EUR kg	16 031 3 436 948	19 440 4 481 078	18 785 4 105 452	17 594 3 912 475

(1) Leveringen m.i.v. aan het buitenland geleverd maakloonwerk.

(2) Statistische classering van producten gekoppeld aan activiteiten - CPA (2-6 cijfers); Prodcom-lijst (8 cijfers).

(5) M.u.v. slachterijen.

# PRODCOM - Leveringen per product

## Leveringen (1) in waarde en in hoeveelheid volgens de CPA en de Prodcom-lijst (voorlopige cijfers) - vervolg

Code (2)	Omschrijving	Eenheid	2002			
			Februari	Maart	April	Mei
15131110	---- Hammen en schouders van varkens alsmede delen daarvan, met been, gedroogd, gezouten of gerookt	x 1 000 EUR kg	5 010 902 948	5 565 978 822	5 830 1 032 349	5 183 928 234
15131130	---- Buiken van varkens alsmede delen daarvan, gedroogd, gezouten of gerookt	x 1 000 EUR kg	4 289 1 172 001	4 600 1 242 300	4 455 1 188 820	4 277 1 163 402
15131150	---- Ander varkensvlees, gedroogd, gezouten of gerookt, n.e.g.	x 1 000 EUR kg	5 447 1 127 797	7 678 1 732 866	6 826 1 385 935	6 487 1 334 263
15131170	---- Rundvlees, gedroogd, gezouten of gerookt	x 1 000 EUR kg	343 35 748	402 40 745	386 42 124	439 45 741
15131190	---- "Ander vlees, n.e.g., gedroogd, gezouten of gerookt; meel en poeder van vlees of slachtafvallen"	x 1 000 EUR kg	941 198 454	1 195 486 345	1 288 456 224	1 208 440 835
151312	--- Andere bereidingen en conserven, van vlees, slachtafv. of bloed; extr. en sappen van vlees, vis en ongew. dierenwaarvan:	x 1 000 EUR kg	89 749 23 657 856	97 804 25 002 229	97 814 25 607 803	98 166 25 773 392
15131215	---- Worst en dergelijke produkten, excl. leverworst	x 1 000 EUR kg	22 170 6 111 810	23 058 6 278 660	21 765 6 331 573	22 736 6 489 684
15131225	---- Bereidingen en conserven van lever van andere dieren of pluimvee, behalve eenden of ganzen	x 1 000 EUR kg	4 471 1 079 694	5 389 1 300 564	4 925 1 173 661	4 501 1 108 362
15131233	---- Andere bereidingen van vlees van kalkoenen	x 1 000 EUR kg	2 916 540 885	3 578 673 099	3 487 676 522	3 552 680 735
15131235	---- Andere bereidingen van vlees van ander pluimvee	x 1 000 EUR kg	15 968 4 075 753	17 612 4 285 707	18 530 4 679 598	18 616 4 681 397
15131243	---- Andere bereidingen van hammen van varkens en van delen daarvan	x 1 000 EUR kg	13 401 2 721 672	15 298 2 961 069	16 525 3 155 783	16 059 3 192 768
15131245	---- Andere bereidingen van schouders van varkens en van delen daarvan	x 1 000 EUR kg	3 384 1 470 248	3 261 1 343 890	2 805 1 132 571	3 276 1 388 038
15131253	---- Bereidingen van varkensvlees, incl. mengsels, met gew. % vlees of slachtafvallen, spek of vet < 40	x 1 000 EUR kg	4 350 1 299 936	4 418 1 257 086	4 359 1 300 755	4 167 1 200 984
15131259	---- Andere bereidingen van varkensvlees, inclusief mengsels, n.e.g., andere	x 1 000 EUR kg	12 919 3 879 976	13 841 4 048 216	14 780 4 318 430	13 954 4 136 199
15131260	---- Bereidingen van rundvlees	x 1 000 EUR kg	5 333 1 403 381	6 164 1 573 299	6 254 1 695 798	6 450 1 633 351
15131270	---- Extracten en sappen van vlees, vis en ongewervelde waterdieren	x 1 000 EUR kg	53 19 984	80 22 916	113 41 579	111 42 523
15201	- BEREIDINGEN EN CONSERVEN VAN VIS WAARVAN:	x 1 000 EUR kg	25 282 4 420 056	29 734 4 888 912	28 056 4 603 179	29 376 4 736 759
152012	-- Vis, visfilets, ander visvlees en levers, hom en kuit, van vis, bevroren waarvan:	x 1 000 EUR kg	3 530 497 372	3 654 528 310	3 073 451 041	3 506 534 053
15201270	--- Bevroren visfilets	x 1 000 EUR kg	2 006 301 244	2 143 324 981	1 814 265 429	1 917 291 272
152013	-- Vis, gedroogd, gezouten of gepekeld; gerookte vis; vismeel, geschikt voor menselijke consumptiewaarvan:	x 1 000 EUR kg	2 914 331 581	3 562 408 134	3 482 374 045	3 984 441 541
15201353	--- Gerookte Pacifische zalm, Atlantische zalm en Donauzalm (inclusief filets)	x 1 000 EUR kg	1 802 145 533	2 385 191 407	2 254 177 408	2 542 202 044
15201359	--- Gerookte vis (behalve zalm en haring), inclusief filets	x 1 000 EUR kg	900 136 805	924 140 378	1 030 148 173	1 178 164 598

(1) Leveringen m.i.v. aan het buitenland geleverd maakloonwerk.

(2) Statistische classering van producten aangekoppeld aan activiteiten - CPA (2-6 cijfers): Prodcom-lijst (8 cijfers).

**Leveringen (1) in waarde en in hoeveelheid volgens de CPA en de Prodcom-lijst  
(voorlopige cijfers) - vervolg**

Code (2)	Omschrijving	Eenheid	2002			
			Februari	Maart	April	Mei
152014	-- Andere bereidingen en conserven van vis; kaviaar waarvan:	x 1 000 EUR kg	6 630 1 619 903	7 612 1 802 188	7 247 1 723 904	6 960 1 676 480
15201411	--- Bereidingen en conserven van zalm (niet fijn gemaakt)	x 1 000 EUR kg	392 70 549	535 89 573	432 65 911	479 78 275
15201412	--- Bereidingen en conserven van haring (niet fijn gemaakt)	x 1 000 EUR kg	740 211 674	710 202 593	661 188 582	667 192 317
15201419	--- Bereidingen en conserven van andere vissoorten, niet fijn gemaakt en geen vissticks	x 1 000 EUR kg	1 546 492 161	1 723 512 659	1 614 491 214	1 546 479 426
15201430	--- Andere bereidingen en conserven van vis	x 1 000 EUR kg	3 031 636 749	3 535 752 466	3 617 780 785	3 319 716 741
152015	-- Schaaldieren, bevroren; weekdieren en andere ongewervelde waterdieren, bevroren, gedroogd, gezouten of	x 1 000 EUR kg	3 419 598 500	5 574 725 457	5 130 692 621	5 715 696 415
15201600	-- Schaaldieren, weekdieren, enz., bereid of geconserveerd (bvb. Paella,...)	x 1 000 EUR kg	4 283 796 416	3 957 774 688	4 081 763 199	3 487 688 714
153	- BEREIDINGEN EN CONSERVEN VAN GROENTEN EN FRUIT	x 1 000 EUR -	145 764	162 550	158 648	149 246
15311	-- Bereidingen en conserven van aardappelen waarvan:	x 1 000 EUR kg	49 276 78 516 765	57 557 91 646 783	56 228 91 508 209	52 297 84 038 392
15311250	--- Aardappelen, op andere wijze verduurzaamd dan in azijn of azijnzuur, bevroren	x 1 000 EUR kg	33 196 55 202 361	36 554 63 432 876	35 988 62 698 358	33 787 59 229 874
15311290	--- Aardappelen, in andere vorm dan van meel, gries of vlokken, verduurzaamd, niet bevroren, o.a. chips	x 1 000 EUR kg	12 446 18 673 669	16 968 23 021 439	16 648 24 174 949	15 151 20 505 949
153210	-- Vruchte- en groentesappen waarvan:	x 1 000 EUR l	6 969 7 645 391	10 820 10 915 313	8 465 9 414 828	7 383 7 746 303
15321015	--- Andere sinaasappelsap, ongegist, zonder toegevoegde alcohol, niet geconcentreerd	x 1 000 EUR l	3 379 3 814 276	5 721 5 748 797	3 668 4 134 921	3 165 3 412 415
15321024	--- Tomatesap, ongegist, zonder toegevoegde alcohol	x 1 000 EUR l	88 215 062	120 203 730	107 206 486	79 130 338
15321025	--- Druivesap (inclusief most), ongegist, zonder toegevoegde alcohol, niet geconcentreerd	x 1 000 EUR l	278 364 364	521 688 629	412 646 159	489 741 157
15321026	--- Appelsap, ongegist, zonder toegevoegde alcohol, niet geconcentreerd	x 1 000 EUR l	943 1 311 331	1 200 1 665 529	1 192 1 861 460	1 107 1 525 402
1533	-- Bereidingen en conserven van groenten en vruchten n.e.g. waarvan:	x 1 000 EUR kg	89 519 123 495 965	94 174 128 347 841	93 955 120 970 486	89 566 117 028 099
15331	--- Bereidingen en conserven van groenten (exclusief aardappelen) waarvan:	x 1 000 EUR kg	68 155 92 097 907	70 526 95 811 792	69 748 88 547 462	66 305 86 995 125
15331100	---- Bevroren groenten	x 1 000 EUR kg	55 825 75 272 264	57 168 78 240 227	56 514 72 069 335	54 094 70 770 020
153314	---- Groenten, op andere wijze verduurzaamd dan in azijn of azijnzuur waarvan:	x 1 000 EUR kg	10 325 13 884 992	11 635 14 774 522	11 608 14 249 019	10 452 12 450 948
15331440	----- Andere groenten, op andere wijze verduurzaamd dan in azijn, enz., bevroren, n.e.g.	x 1 000 EUR kg	1 490 1 582 998	1 673 1 750 316	1 571 1 779 786	1 720 1 853 034
15331490	----- Andere groenten en mengsels van groenten, op andere wijze verduurzaamd dan in azijn of azijnzuur, niet	x 1 000 EUR kg	6 070 8 017 429	6 812 8 225 925	6 416 7 411 342	5 620 5 785 424

(1) Leveringen m.i.v. aan het buitenland geleverd maakloonwerk.

(2) Statistische classering van producten gekoppeld aan activiteiten - CPA (2-6 cijfers): Prodcom-lijst (8 cijfers).

# PRODCOM - Leveringen per product

## Leveringen (1) in waarde en in hoeveelheid volgens de CPA en de Prodcom-lijst (voorlopige cijfers) - vervolg

Code (2)	Omschrijving	Eenheid	2002			
			Februari	Maart	April	Mei
153322	--- Jam, vruchtengelei, vruchten- en notenmoes en vruchten- en notenpasta	x 1 000 EUR kg	10 138 7 050 540	11 668 7 538 930	11 003 6 613 752	10 502 6 358 422
153325	--- Andere conserven van vruchten	x 1 000 EUR kg	6 596 16 488 254	6 641 15 379 154	7 275 16 984 403	6 869 15 359 524
154	- DIERLIJKE EN PLANTAARDIGE OLIEN EN VETTEN WAARVAN:	x 1 000 EUR kg	106 584 260 651 470	112 629 277 432 468	127 969 305 141 510	125 843 320 528 849
1542	-- Geraffineerde oliën en vetten waarvan:	x 1 000 EUR kg	31 629 54 417 184	34 892 60 087 403	40 042 67 992 812	37 522 63 673 771
154213	--- Dierlijke en plantaardige vetten en oliën, alsmede fracties daarvan, gehydrogeneerd, veresterd, doch niet	x 1 000 EUR kg	7 942 12 225 139	8 699 13 083 353	11 021 16 959 382	10 452 15 847 449
15431050	-- Bereidingen van vetten en oliën voor menselijke consumptie (vloeibare margarine)	x 1 000 EUR kg	9 071 8 219 251	10 422 9 450 340	11 303 10 897 560	10 108 9 317 037
15521000	- CONSUMPTIE-IJS, OOK INDIEN CACAO BEVATTEND	x 1 000 EUR l	11 146 7 407 994	17 310 11 943 017	22 016 15 649 114	25 852 20 412 236
156	- MAALDERIJPRODUKTEN, ZETMEEL EN ZETMEELPRODUKTEN	x 1 000 EUR kg	102 697 289 575 678	108 829 297 170 760	109 474 277 645 178	111 515 303 520 338
1561	-- Maalderijproducten waarvan:	x 1 000 EUR kg	62 877 193 088 907	65 502 193 151 931	63 266 171 190 698	64 777 193 943 342
15612	--- Meel van granen en ander plantaardig meel, alsmede mengsels daarvan waarvan:	x 1 000 EUR kg	36 591 120 823 254	38 533 120 491 760	36 767 106 776 160	39 732 124 862 551
15612100	---- Meel van tarwe of van mengkoren	x 1 000 EUR kg	27 476 113 029 966	28 003 111 698 678	25 449 97 085 793	28 445 115 413 630
15612400	---- Mengsels en deeg, voor de bereiding van bakkerswaren bedoeld bij GN 1905 (bereid deeg, bestaande uit meel	x 1 000 EUR kg	8 273 5 966 149	9 618 6 760 589	10 215 7 301 066	10 178 7 170 180
15613	--- Gries, griesmeel en pellets en andere produkten van granen waarvan:	x 1 000 EUR kg	9 595 24 405 964	11 488 25 477 936	11 045 24 802 761	10 762 25 297 034
156133	---- Andere graanprodukten (inclusief corn-flakes) waarvan:	x 1 000 EUR kg	7 590 11 111 590	9 381 12 467 952	9 018 12 358 795	8 669 11 871 378
15613335	----- Graankiemen, ook indien geplet, in vlokken of gemalen	x 1 000 EUR kg	62 275 694	97 490 017	90 529 418	90 495 888
15613353	----- Andere bereidingen verkregen door het poffen of roosteren van granen o.a. popcorn en wafels van gepofte rijst	x 1 000 EUR kg	4 481 2 563 012	5 995 3 197 459	5 846 3 110 704	5 467 2 987 195
1562	-- Zetmeel en zetmeelprodukten waarvan:	x 1 000 EUR kg	39 820 96 486 771	43 326 104 018 829	46 208 106 454 480	46 738 109 576 996
156210	--- Maisolie en fracties daarvan, niet chemisch gewijzigd	x 1 000 EUR kg	5 140 8 277 881	5 032 7 979 029	5 373 8 521 205	6 497 9 606 730
15622190	--- Andere, invertsuiker daaronder begrepen	x 1 000 EUR kg	3 545 3 561 262	4 827 4 314 096	5 652 5 134 092	4 767 4 584 687
156222	--- Zetmeel; inuline; tarwegluten; dextrine en ander gewijzigd zetmeel waarvan:	x 1 000 EUR kg	9 432 13 817 154	9 722 14 699 888	10 137 13 932 493	9 098 13 391 664
15622270	---- Dextrine en ander gewijzigd zetmeel	x 1 000 EUR kg	1 630 3 890 120	2 083 4 613 425	2 137 4 079 170	2 001 4 276 678
157	- BEREIDE DIERVOEDERS	x 1 000 EUR kg	135 858 527 706 115	143 569 557 066 960	141 420 546 116 060	142 446 555 820 058

(1) Leveringen m.i.v. aan het buitenland geleverd maakloonwerk.

(2) Statistische classering van producten gekoppeld aan activiteiten - CPA (2-6 cijfers); Prodcom-lijst (8 cijfers).



**Leveringen (1) in waarde en in hoeveelheid volgens de CPA en de Prodcorn-lijst  
(voorlopige cijfers) - vervolg**

Code (2)	Omschrijving	Eenheid	2002			
			Februari	Maart	April	Mei
1571	-- Bereide veevoeders	x 1 000 EUR kg	132 073 521 270 573	140 305 551 648 880	137 878 540 441 713	139 116 550 164 137
	<b>waarvan:</b>					
15711010	--- Kernvoeders(premixen)	x 1 000 EUR kg	15 637 16 845 672	16 425 19 072 479	16 171 17 349 514	16 645 18 569 639
15711033	--- Bereidingen voor het voeren van varkens	x 1 000 EUR kg	56 531 277 948 285	59 483 293 852 419	58 350 290 697 923	60 060 298 489 596
15711035	--- Bereidingen voor het voeren van rundvee	x 1 000 EUR kg	21 766 92 382 604	22 289 94 227 347	19 750 84 909 823	19 549 84 645 453
15711037	--- Andere bereidingen voor het voeren van dieren: pluimvee	x 1 000 EUR kg	27 334 114 964 293	29 705 122 743 846	30 660 125 299 263	30 919 127 408 791
157210	-- Bereide voeders voor huisdieren	x 1 000 EUR kg	3 784 6 435 542	3 264 5 418 080	3 542 5 674 347	3 331 5 655 921
158	- OVERIGE VOEDINGSMIDDELEN	x 1 000 EUR -	410 707	423 319	398 655	409 393
	<b>WAARVAN:</b>					
15811	-- Bakkerijproducten	x 1 000 EUR kg	45 904 27 968 563	63 521 36 848 595	50 837 30 800 850	53 540 32 668 617
15811100	--- Vers brood, waaraan geen honing, eieren, kaas of vruchten zijn toegevoegd,(suiker- en vetgehalte elk <	x 1 000 EUR kg	26 250 22 552 128	34 793 29 142 603	29 360 25 090 974	31 102 26 634 401
15811200	--- Gezoete (met gebruik van suiker, stroop, honig, aspartaam, saccharine,e.d....) bakkers- en	x 1 000 EUR kg	19 654 5 416 435	28 728 7 705 992	21 478 5 709 876	22 438 6 034 216
15821	-- Beschuit, koekjes en ander houdbaar banketbakkerswerk	x 1 000 EUR kg	59 601 21 682 368	69 215 24 977 890	64 992 23 835 267	86 710 32 682 086
	<b>waarvan:</b>					
158212	--- Ontbijtkoek; koekjes en biscuits, gezoet; wafels en wafeltjes	x 1 000 EUR kg	44 032 14 704 704	51 392 17 224 609	48 458 16 534 896	49 478 16 664 199
	<b>waarvan:</b>					
15821253	---- Gezoete koekjes, biscuits, wafels en wafeltjes, (met gebruik van suiker, stroop, honig, aspartaam, saccharine,	x 1 000 EUR kg	18 376 5 558 674	20 182 6 189 467	19 505 6 049 634	21 689 6 640 290
15821255	---- Gezoete koekjes en biscuits, (met gebruik van suiker, stroop, honig, aspartaam, saccharine, e.d....) niet	x 1 000 EUR kg	17 099 6 474 876	21 409 7 918 381	21 291 7 857 535	19 534 7 307 428
15821330	--- Wafels en wafeltjes, niet bedekt of omhuld met chocolade, met een watergehalte > 10% (bvb. Zachte wafels,	x 1 000 EUR kg	3 601 1 997 200	3 964 2 277 852	3 790 2 151 995	3 987 2 306 161
15821390	--- Andere ongezoete (zonder gebruik van suiker, stroop, honig, aspartaam, saccharine,e.d....) bakkers- en	x 1 000 EUR kg	6 435 2 491 752	7 522 2 819 208	7 186 2 760 364	7 053 2 789 462
1583	-- Suiker	x 1 000 EUR kg	50 501 114 656 853	50 868 111 435 920	54 253 117 613 605	48 962 105 191 889
15831	--- Suiker	x 1 000 EUR kg	50 104 100 240 373	50 448 93 790 760	53 890 100 083 305	48 611 90 272 589
	<b>waarvan:</b>					
158312	---- Rietsuiker en beetwortelsuiker, geraffineerd, alsmede chemisch zuivere saccharose, in vaste vorm	x 1 000 EUR kg	46 932 82 053 909	46 665 74 804 987	50 867 86 043 991	45 353 74 133 904
15832000	--- Bietenpulp, uitgeperst suikerriet (ampas) en andere afvalen van de suikerindustrie	x 1 000 EUR kg	397 14 416 480	420 17 645 160	363 17 530 300	351 14 919 300
1584	-- Cacao, chocolade en suikerwerk	x 1 000 EUR kg	155 559 50 842 991	134 097 44 294 762	109 561 38 728 844	108 138 40 217 628
	<b>waarvan:</b>					
158422	--- Chocolade en andere bereidingen voor menselijk gebruik die cacao bevatten anders dan in het groot verpaktwaarvan:	x 1 000 EUR kg	74 958 13 094 345	68 429 13 115 016	51 063 11 335 800	45 781 10 384 560

(1) Leveringen m.i.v. aan het buitenland geleverd maakloonwerk.

(2) Statistische classering van producten gekoppeld aan activiteiten - CPA (2-6 cijfers); Prodcorn-lijst (8 cijfers).

# PRODCOM - Leveringen per product

## Leveringen (1) in waarde en in hoeveelheid volgens de CPA en de Prodcom-lijst (voorlopige cijfers) - vervolg

Code (2)	Omschrijving	Eenheid	2002			
			Februari	Maart	April	Mei
15842233	---- Chocolade, enz., in de vorm van tabletten, staven of repen, gevuld	x 1 000 EUR kg	5 411 1 144 821	6 442 1 343 758	6 463 1 346 045	5 890 1 273 588
15842243	---- Bonbons of pralines met chocolade, alcohol bevattend	x 1 000 EUR kg	3 018 584 663	2 863 578 688	2 893 640 241	1 793 360 149
15842245	---- Andere bonbons of pralines met chocolade (zonder alcohol), uitgez. deze van witte chocolade	x 1 000 EUR kg	14 461 1 656 649	12 961 1 354 557	10 126 1 052 911	9 459 1 005 475
15842253	---- Andere chocolade en chocoladewerken, gevuld (bvb. Truffels, gevulde paaseitjes, zeevruchten,...), uitgez.	x 1 000 EUR kg	13 696 2 369 123	13 026 2 408 103	7 625 1 501 297	6 773 1 375 260
15842290	---- Bereidingen, cacao bevattend, zoals pastilles, korrels, spekken omhuld met chocolade, Melo cakes, Marshmallows,...	x 1 000 EUR kg	1 020 602 902	1 222 729 296	1 279 738 653	1 261 718 636
15842330	--- Suikerwerk, 'WITTE CHOCOLADE' genaamd : Pralines, truffels, repen, figuurtjes, paaseitjes,...	x 1 000 EUR kg	14 193 4 894 973	9 772 3 365 797	8 070 2 802 037	9 128 3 413 080
15842365	--- Gom- en geleiprodukten, inclusief vruchtenpasta's toe bereid als suikergoed	x 1 000 EUR kg	6 663 3 326 593	7 685 3 849 828	8 581 4 339 500	6 587 3 278 951
15842373	--- Zuurtjes en dergelijk hardgekookt suikerwerk, ook indien gevuld , Noga, niet omhuld	x 1 000 EUR kg	1 569 683 700	1 475 624 206	1 940 846 354	1 487 606 032
15842375	--- Karamels, toffees en dergelijke	x 1 000 EUR kg	1 378 601 990	1 487 614 636	1 452 561 176	1 482 614 480
158512	-- Deegwaren, gekookt, gevuld of op andere wijze bereid; koeskoes	x 1 000 EUR kg	11 074 4 916 970	12 197 5 076 915	12 042 4 940 867	12 213 4 926 099
15861	-- Koffie en thee	x 1 000 EUR kg	35 566 9 132 810	32 116 7 705 921	42 019 10 777 674	35 251 8 605 190
	<b>waarvan:</b>					
158611	--- Cafeïnevrije koffie en gebrande koffie	x 1 000 EUR kg	27 086 7 190 715	23 228 5 218 083	30 887 6 732 364	27 363 6 244 781
15861150	---- Gebrande koffie waaruit geen cafeïne is verwijderd (+ koffiefilters)	x 1 000 EUR kg	23 704 6 377 647	20 282 4 599 446	27 108 5 962 838	23 542 5 401 529
15861170	---- Gebrande koffie waaruit cafeïne is verwijderd (+ koffiefilters)	x 1 000 EUR kg	3 382 813 068	2 946 618 637	3 779 769 526	3 821 843 252
15871	-- Azijn; sausen; samengestelde kruidenrijen; mosterdmeel en bereide mosterdwaarvan:	x 1 000 EUR -	15 407	18 890	23 740	23 377
15871230	--- Tomatenketchup en andere tomatensausen (tomaten geven het wezenlijk karakter aan de saus)	x 1 000 EUR kg	1 116 925 318	1 286 1 048 128	1 623 1 425 368	1 562 1 398 357
15871270	--- Sausen en preparaten voor sausen (behalve tomaten- en sojasaus); samengestelde kruidenrijen en dergelijke	x 1 000 EUR kg	13 615 8 796 284	16 855 10 090 725	21 339 12 284 299	21 060 13 761 167
1589	-- Overige voedingsmiddelen	x 1 000 EUR kg	27 744 19 561 613	31 545 21 169 122	31 298 20 109 340	31 054 19 617 401
	<b>waarvan:</b>					
15891100	--- "Preparaten voor soep of voor bouillon; bereide soep en bouillon"	x 1 000 EUR kg	1 571 1 103 230	1 996 1 336 047	1 812 1 205 961	1 192 832 948
158914	--- Andere voedingsmiddelen n.e.g.	x 1 000 EUR kg	16 286 8 645 349	18 150 9 036 092	19 096 9 537 499	18 602 9 240 116
	<b>waarvan:</b>					
15891499	---- Voedingssupplementen, proteïneconcentraten, plantenmengsels, preparaten voor de vervaardiging van	x 1 000 EUR kg	10 662 4 973 824	11 925 5 196 930	12 229 5 339 596	11 166 4 695 442
159	- DRANKEN	x 1 000 EUR -	179 083	201 378	220 005	219 432
	<b>WAARVAN:</b>					

(1) Leveringen m.i.v. aan het buitenland geleverd maakloonwerk.

(2) Statistische classering van producten gekoppeld aan activiteiten - CPA (2-6 cijfers); Prodcom-lijst (8 cijfers).

**Leveringen (1) in waarde en in hoeveelheid volgens de CPA en de Prodcorn-lijst  
(voorlopige cijfers) - vervolg**

Code (2)	Omschrijving	Eenheid	2002			
			Februari	Maart	April	Mei
15911063	-- Wodka	x 1 000 EUR l alc. 100%	253 94 450	317 145 631	245 80 368	252 83 907
15911080	-- Likeuren en andere gedistilleerde dranken	x 1 000 EUR l alc. 100%	1 908 274 198	2 404 350 113	2 679 374 906	2 644 339 373
1596	-- Bier van mout	x 1 000 EUR -	94 032	96 332	113 153	117 097
15961000	--- Bier van mout	x 1 000 EUR l	93 618 113 826 832	95 825 119 585 134	112 771 130 502 153	116 640 139 501 723
15962000	--- Bostel (brouwerijafval) en afvallen van branderijen	x 1 000 EUR kg	415 15 981 820	507 16 698 144	382 17 431 297	456 19 051 731
159710	-- Mout	x 1 000 EUR kg	16 993 56 536 356	21 856 77 209 077	19 262 67 224 038	16 629 57 540 644
15981	-- Mineraalwater en frisdranken	x 1 000 EUR l	60 723 156 899 835	74 414 190 706 727	78 293 206 623 272	78 662 200 818 321
159811	--- Mineraalwater en spuitwater, niet gezoet, noch gearomatiseerd	x 1 000 EUR l	16 686 64 672 974	19 089 72 492 210	21 405 84 446 292	22 308 83 796 620
159812	--- Andere niet-alcoholische dranken	x 1 000 EUR l	44 038 92 226 861	55 325 118 214 517	56 887 122 176 980	56 353 117 021 701
	waarvan:					
15981230	---- Water (inclusief mineraalwater en spuitwater) met toegevoegde suiker, enz., frisdranken	x 1 000 EUR l	36 332 80 575 091	46 526 103 220 672	46 159 104 686 316	46 876 102 246 078
1600	- TABAKSPRODUKTEN	x 1 000 EUR -	27 089	31 993	29 831	31 608
	WAARVAN:					
160011	-- Sigaren, cigarillo's en sigaretten, van tabak of van tabakssurrogaten	x 1 000 EUR -	19 178	21 437	20 874	21 437
17	TEXTIEL	x 1 000 EUR -	434 174	454 109	458 496	435 753
1710	- TEXTIELGARENS	x 1 000 EUR kg	31 060 10 579 120	32 496 11 058 314	32 417 11 885 851	29 641 10 937 491
	WAARVAN:					
17102040	-- Vlas, gebroken, gezwingeld, gehegeld of anderszins bewerkt, maar niet gesponnen; vlaswerk en -afval	x 1 000 EUR kg	3 438 3 189 956	4 760 3 175 827	4 705 4 256 215	3 915 3 889 564
17104	-- Textielgarens van natuurlijke vezels	x 1 000 EUR kg	11 297 2 978 026	12 727 3 346 300	11 676 3 000 629	11 052 3 018 669
	waarvan:					
171042	--- Garens van wol, niet voor verkoop in het klein	x 1 000 EUR kg	6 001 1 100 151	7 432 1 366 794	6 515 1 171 395	6 080 1 136 063
	waarvan:					
1710425	---- Kamgaren van wol of van fijn of grof haar, n.o.v.k.	x 1 000 EUR kg	1 745 259 930	2 243 349 216	1 541 224 432	1 313 197 345
171043	--- Garens van katoen, niet voor verkoop in het klein 26370.1	x 1 000 EUR kg	3 608 1 601 645	3 764 1 729 665	3 277 1 513 831	3 454 1 620 369
	waarvan:					
17104332	---- Garens van niet-gekamde katoenvezels, n.o.v.k., voor weefgoed (excl. tapijten en vloerbedekking)	x 1 000 EUR kg	2 712 1 229 698	2 957 1 370 800	2 458 1 139 688	2 503 1 187 794
17105	-- Textielgarens van synthetische of van kunstmatige filamenten of stapelvezels	x 1 000 EUR kg	14 946 3 744 208	13 783 3 797 903	14 420 3 745 033	13 318 3 357 130
17105A	--- = 51+55 Textielgarens van synthetische of van kunstmatige vezels (naaigarens incl.)	x 1 000 EUR kg	2 621 974 485	2 302 1 154 537	2 843 1 119 017	2 696 885 940

(1) Leveringen m.i.v. aan het buitenland geleverd maakloonwerk.

(2) Statistische classering van producten gekoppeld aan activiteiten - CPA (2-6 cijfers); Prodcorn-lijst (8 cijfers).

# PRODCOM - Leveringen per product

## Leveringen (1) in waarde en in hoeveelheid volgens de CPA en de Prodcop-lijst (voorlopige cijfers) - vervolg

Code (2)	Omschrijving	Eenheid	2002			
			Februari	Maart	April	Mei
171052	--- Garens van synthetische stapelvezels, niet voor verkoop in het klein	x 1 000 EUR kg	7 969 1 682 061	6 472 1 371 916	6 431 1 398 774	5 661 1 254 178
1710523	---- Garens van synthetische stapelvezels (andere dan naaigarens) bevattende 85 % of meer van die vezels, n.o.v.k.waarvan:	x 1 000 EUR kg	5 137 964 296	3 877 731 294	3 917 789 604	3 424 696 967
17105232	----- Garens met 85% of meer gewichts synthetische stapelvezels (excl. naaigarens), n.o.v.k., voor weefgoed	x 1 000 EUR kg	2 129 476 943	2 152 440 724	1 768 436 612	1 701 397 420
1710525	---- Garens van polyester-stapelvezels, hoofdzakelijk gemengd met kunstmatige vezels, n.o.v.k.	x 1 000 EUR kg	773 135 661	730 118 411	868 190 830	586 107 367
1710527	---- Garens van synthetische stapelvezels enkel of hoofdzakelijk gemengd met katoen, n.o.v.k.waarvan:	x 1 000 EUR kg	1 552 464 535	1 416 421 984	1 179 321 066	1 196 343 134
17105272	----- Garens van synthetische stapelvezels enkel of hoofdzakelijk gemengd met katoen, n.o.v.k., voor overige weverijen	x 1 000 EUR kg	1 071 386 058	959 352 453	762 259 038	710 278 481
1710529	---- Garens van synthetische stapelvezels, n.e.g., n.o.v.k.	x 1 000 EUR kg	506 117 569	448 100 227	467 97 274	456 106 710
171053	--- Garens van synthetische stapelvezels met wol gemengd, niet voor verkoop in het klein	x 1 000 EUR kg	2 956 630 824	3 210 708 993	3 445 675 837	3 346 679 022
171054	--- Garens van kunstmatige stapelvezels, niet voor verkoop in het klein	x 1 000 EUR kg	1 400 456 838	1 800 562 457	1 702 551 405	1 615 537 990
1720	- TEXTIELWEEFSELS	x 1 000 EUR kg	114 452 16 177 899	120 514 16 147 156	117 844 16 473 786	113 416 16 018 740
172010	-- Weefsels (andere dan speciale weefsels) van natuurlijke vezels andere dan katoen	x 1 000 EUR kg	5 110 306 784	6 248 456 323	5 646 559 338	5 049 591 085
172020	-- Weefsels (andere dan speciale weefsels) van katoen	x 1 000 EUR kg	25 784 3 053 368	26 418 3 124 059	26 708 3 166 936	24 651 2 877 751
1720200J	--- = 20.15+45+75 Weefsels van katoen, uitgez. gaasverb., voor overig woningtextiel	x 1 000 EUR kg	10 604 1 235 798	11 287 1 269 718	10 398 1 228 409	10 081 1 165 839
17203	-- Weefsels (andere dan speciale weefsels) van synthetische of kunstmatige filamenten of stapelvezels	x 1 000 EUR kg	59 348 9 525 232	62 063 9 211 465	61 288 9 506 568	61 500 9 529 271
172031	--- Weefsels van synthetische of kunstmatige filamentgarens waarvan:	x 1 000 EUR kg	31 891 6 691 849	33 594 6 336 523	34 503 6 684 812	35 392 6 823 384
17203130	---- Weefsels van synthetische of kunstmatige vezels, hoge sterktegraad, strippen e.d.	x 1 000 EUR kg	11 520 4 346 224	11 489 3 857 401	13 039 4 332 480	12 896 4 386 254
17203155	---- Weefsels van synthetische filamentgarens voor woningtextiel of huishoudlinnen (excl. gordijnen en	x 1 000 EUR kg	10 789 1 353 476	10 832 1 342 716	9 369 1 150 052	10 033 1 253 527
172032	--- Weefsels van synthetische stapelvezels	x 1 000 EUR kg	17 666 1 427 066	18 657 1 410 500	17 061 1 329 580	16 438 1 235 255
1720321	---- Weefsels van synthetische stapelvezels, bevattende 85 of meer gewichtspercenten van die vezels waarvan:	x 1 000 EUR kg	7 328 479 192	7 792 476 722	7 556 492 703	7 296 437 698
17203214	----- Weefsels met 85 of meer gewichtspercenten aan synthetische stapelvezels, voor gordijnen en	x 1 000 EUR kg	1 749 177 935	1 763 185 640	1 884 193 613	1 413 148 687
1720322	---- Weefsels van synth. stapelvezels, met <85% van die vezels, hoofd. gem. met katoen, niet van verschill. kl. garens	x 1 000 EUR kg	1 472 121 595	2 176 153 638	1 859 146 596	1 904 170 545
1720323	---- Weefsels van synth. stapelvezels, bevattende <85% van die vezels, hoofd. gem. met katoen, met verschill.	x 1 000 EUR kg	1 948 159 858	1 790 156 321	1 713 142 579	1 742 143 419

(1) Leveringen m.i.v. aan het buitenland geleverd maakloonwerk.

(2) Statistische classering van producten gekoppeld aan activiteiten - CPA (2-6 cijfers); Prodcop-lijst (8 cijfers).

## Leveringen (1) in waarde en in hoeveelheid volgens de CPA en de Prodcom-lijst (voorlopige cijfers) - vervolg

Code (2)	Omschrijving	Eenheid	2002			
			Februari	Maart	April	Mei
172032A	---- = 32.4+5 Andere weefsels van synthetische stapelvezels, enkel of hoofdzakelijk gemengd met wol	x 1 000 EUR kg	346 17 058	303 14 826	459 22 386	272 12 704
1720329	---- Andere weefsels van synthetische stapelvezels, gemengd met vezels andere dan van wol waarvan:	x 1 000 EUR kg	6 573 649 363	6 595 608 993	5 475 525 316	5 224 470 889
17203292	----- Weefsels van synthetische stapelvezels, gemengd met andere vezels dan wol, fijn dierlijk haar of katoen, voor kleding	x 1 000 EUR kg	2 138 194 562	2 395 194 484	2 252 182 796	2 121 150 512
172033	--- Weefsels van kunstmatige stapelvezels	x 1 000 EUR kg	9 790 1 406 317	9 812 1 464 442	9 724 1 492 176	9 670 1 470 632
172040	-- <b>Fluweel en pluche, lussenweefsel en andere speciale weefsels waarvan:</b>	x 1 000 EUR kg	<b>24 210</b> <b>3 292 515</b>	<b>25 785</b> <b>3 355 309</b>	<b>24 202</b> <b>3 240 944</b>	<b>22 215</b> <b>3 020 633</b>
17204010	--- Kettingfluweel en inslagfluweel, chenilleweefsel (excl. bad- en frottéstof van katoen, getufte textielstoffen, lint)	x 1 000 EUR kg	20 212 2 566 940	20 172 2 504 484	18 703 2 295 369	16 493 2 067 357
1730	- <b>TEXTIELVEREDELINGSDIENSTEN</b>	x 1 000 EUR -	28 665	27 615	26 913	26 210
	<b>WAARVAN:</b>					
173010	-- <b>Diensten in verband met het verven van vezels en garens</b>	x 1 000 EUR kg	<b>6 480</b> <b>4 386 141</b>	<b>6 881</b> <b>4 455 456</b>	<b>6 291</b> <b>4 171 326</b>	<b>5 846</b> <b>3 857 820</b>
173010A	--- = 10.1+2 Verven en appreten van garens en stapelvezels waarvan:	x 1 000 EUR kg	5 769 3 683 378	6 225 3 777 615	5 615 3 468 539	5 229 3 140 011
17301022	---- Verven van garens van wol, fijn of grof dierlijk haar en paardenhaar	x 1 000 EUR kg	813 484 280	967 488 032	719 395 200	799 356 072
17301023	---- Verven van garens van katoen (excl. naaigarens)	x 1 000 EUR kg	1 575 805 108	1 745 921 087	1 633 831 154	1 428 727 149
17301025	---- Verven van synthetische filamentgarens (excl. naaigarens)	x 1 000 EUR kg	1 869 1 248 436	1 971 1 251 829	1 642 1 077 726	1 513 996 751
17301027	---- Verven van garens van synthetische stapelvezels (excl. naaigarens)	x 1 000 EUR kg	467 290 975	560 341 649	695 389 233	567 320 644
17301028	---- Verven van garens van kunstmatige stapelvezels (excl. naaigarens)	x 1 000 EUR kg	631 410 724	577 358 414	517 313 303	587 357 644
17301030	--- Anders afwerken van garens	x 1 000 EUR kg	711 702 763	656 677 841	677 702 787	617 717 809
17302	-- <b>Diensten in verband met het bleken en verven van weefsels</b>	x 1 000 EUR -	<b>5 139</b>	<b>5 033</b>	<b>4 753</b>	<b>4 518</b>
173021	--- Diensten in verband met het bleken van weefsels waarvan:	x 1 000 EUR -	1 472	1 453	1 030	876
17302130	---- Bleken van weefsels van katoen, met 85 of meer gewichtspercenten aan katoen	x 1 000 EUR m2	1 322 781 857	1 311 832 981	908 523 150	767 813 188
173022	--- Diensten in verband met het verven van weefsels waarvan:	x 1 000 EUR -	3 668	3 581	3 723	3 642
17302230	---- Verven van weefsels van katoen, met 85 of meer gewichtspercenten aan katoen	x 1 000 EUR m2	1 448 2 053 773	1 455 2 114 284	1 452 2 090 948	1 457 2 136 680
17302250	---- Verven van weefsels van synthetische filamentgarens en stapelvezels	x 1 000 EUR m2	1 389 2 346 925	1 319 2 288 319	1 459 2 223 247	1 344 2 413 579
173030	-- <b>Diensten in verband met het bedrukken van weefsels waarvan:</b>	x 1 000 EUR -	<b>8 586</b>	<b>8 448</b>	<b>8 906</b>	<b>8 211</b>

(1) Leveringen m.i.v. aan het buitenland geleverd maakloonwerk.

(2) Statistische classering van producten gekoppeld aan activiteiten - CPA (2-6 cijfers); Prodcom-lijst (8 cijfers).

# PRODCOM - Leveringen per product

## Leveringen (1) in waarde en in hoeveelheid volgens de CPA en de Prodcorm-lijst (voorlopige cijfers) - vervolg

Code (2)	Omschrijving	Eenheid	2002			
			Februari	Maart	April	Mei
17303030	--- Bedrukken van weefsels van katoen, met 85 of meer gewichtspersenten aan katoen	x 1 000 EUR m2	7 354 2 874 091	6 992 2 604 677	7 374 2 939 300	6 873 2 709 199
17304020	-- Afwerken van weefsels van wol, fijn of grof dierlijk haar of paardenhaar (excl. bleken, verven, bedrukken)	x 1 000 EUR m2	102 118 484	120 149 900	132 154 056	117 133 746
17304030	-- Afwerken van weefsels van katoen, met 85 of meer gewichtspersenten aan katoen (excl. bleken, verven, bedrukken)	x 1 000 EUR m2	768 1 013 424	931 1 143 219	633 927 039	664 1 214 721
17304050	-- Afwerken van weefsels van synthetische filamentgarens en stapelvezels (excl. bleken, verven, bedrukken)	x 1 000 EUR m2	2 896 5 418 140	2 715 5 453 966	2 784 4 827 650	2 610 4 732 069
17304060	-- Afwerken van weefsels van kunstmatige filamentgarens en stapelvezels (excl. bleken, verven, bedrukken)	x 1 000 EUR m2	821 2 959 722	935 3 398 819	686 2 368 950	780 2 734 484
1740	- GECONFECTIONEERDE ARTIKELEN VAN TEXTIEL, EXCLUSIEF KLEDING	x 1 000 EUR -	35 840	40 139	40 294	41 312
17401	-- Geconfectioneerde artikelen van textiel voor huishoudelijk gebruik	x 1 000 EUR -	26 117	28 779	28 877	28 676
17401A	--- = 11+12 Dekens en beddelinnen	x 1 000 EUR kg	1 181 72 008	1 381 75 041	1 330 102 322	1 114 62 330
17401253	---- Beddelinnen van katoen (excl. brei- en haakwerk)	x 1 000 EUR kg	1 040 64 119	1 239 68 492	1 192 94 896	990 55 749
174013	--- Tafellinnen	x 1 000 EUR kg	1 435 57 770	1 695 67 437	1 889 71 204	1 577 65 908
17401353	---- Tafellinnen van katoen (excl. brei- en haakwerk)	x 1 000 EUR kg	937 39 772	1 229 50 128	1 385 52 702	1 147 49 303
174014	--- Huishoudlinnen	x 1 000 EUR kg	8 426 968 146	9 705 1 037 396	9 290 957 378	12 340 1 415 144
17401430	---- Bad- en keukenlinnen, van badstof en dergelijke weefsels van katoen	x 1 000 EUR kg	8 248 949 207	9 324 1 006 959	8 949 924 642	12 061 1 387 101
17401450	---- Geweven bad- en keukenlinnen, van textiel (excl. badstof en dergelijke weefsels van katoen)	x 1 000 EUR kg	178 18 939	381 30 437	340 32 736	279 28 043
174015	--- Vitrages, gordijnen en rolgordijnen, bed- en gordijnvalletjes daaronder begrepen	x 1 000 EUR kg	2 779 148 659	3 558 192 884	3 272 172 021	3 077 187 652
174016	--- Andere artikelen voor stoffering, n.e.g.	x 1 000 EUR -	12 295	12 439	13 096	10 568
17402	-- Andere geconfectioneerde artikelen van textiel	x 1 000 EUR -	9 723	11 361	11 417	12 635
174022	--- Dekkleden, zeilen voor schepen, enz., zonneschermen, tenten en kampeerartikelen waarvan:	x 1 000 EUR kg	3 362 318 842	4 267 409 678	4 418 411 241	4 766 449 718
17402210	---- Dekkleden, markiezen en zonneschermen (excl. voortenten voor caravans)	x 1 000 EUR kg	2 128 189 670	2 587 225 609	2 707 231 004	2 527 218 125
174024	--- Slaapzakken; beddegoed	x 1 000 EUR p/st	3 405 530 596	3 597 462 349	3 257 467 575	4 628 483 905
175	- OVERIGE TEXTIELPRODUKTEN	x 1 000 EUR -	207 317	217 997	228 484	212 928
17511	-- Tapijten en andere vloerbedekkingen van textielstoffen	x 1 000 EUR m2	169 656 44 400 849	173 091 44 218 433	183 632 46 111 438	170 213 42 060 822

(1) Leveringen m.i.v. aan het buitenland geleverd maakloonwerk.

(2) Statistische classering van producten gekoppeld aan activiteiten - CPA (2-6 cijfers); Prodcorm-lijst (8 cijfers).

**Leveringen (1) in waarde en in hoeveelheid volgens de CPA en de Prodcorn-lijst  
(voorlopige cijfers) - vervolg**

Code (2)	Omschrijving	Eenheid	2002			
			Februari	Maart	April	Mei
17511200	--- Geweven tapijten en andere geweven textielbekleding (excl. getuft of gevlokt)	x 1 000 EUR m2	59 306 8 158 920	58 650 7 990 668	61 390 8 550 517	59 423 8 096 793
17511300	--- Getufte tapijten en andere getufte vloerbedekking van textiel	x 1 000 EUR m2	93 023 23 981 089	97 166 23 833 617	104 902 24 778 547	95 400 23 031 935
175114	--- Andere tapijten (inclusief die van vilt)	x 1 000 EUR m2	17 327 12 260 840	17 275 12 394 148	17 340 12 782 374	15 391 10 932 094
17521	-- Koord, bindgaren, touw en netten	x 1 000 EUR kg	1 219 287 354	1 121 268 679	1 279 300 013	1 324 341 763
175310	-- Gebonden textielvlies en artikelen van gebonden textielvlies, exclusief kleding	x 1 000 EUR kg	6 719 2 266 113	7 062 2 388 140	7 813 2 830 434	8 453 2 905 561
1754	-- Overige textielproducten n.e.g.	x 1 000 EUR -	29 724	36 724	35 761	32 937
17541	--- Tule, kant, lint, passementwerk en borduurwerk	x 1 000 EUR -	5 282	5 949	5 831	5 154
175411	---- Lint; passementwerk en dergelijke waarvan:	x 1 000 EUR -	5 216	5 893	5 765	5 109
17541130	----- Lint, excl. etiketten, insignes e.d. artikelen	x 1 000 EUR -	3 842	4 225	4 027	3 706
17541A	----- = 12+13 Tule, kant en borduurwerk	x 1 000 EUR -	66	56	67	45
17542000	--- Vilt (al dan niet geïmpregneerd, gecoat, bekleed of gelamineerd n.e.g.)	x 1 000 EUR kg	3 336 1 184 383	3 944 1 428 561	4 485 1 621 415	3 686 1 394 962
17543	--- Andere artikelen van textiel	x 1 000 EUR kg	21 106 3 300 344	26 831 3 556 071	25 445 3 623 066	24 097 3 392 322
17543A	----- = 31+32+33+34+35+36+39 Textielproducten voor technisch gebruik	x 1 000 EUR kg	2 529 106 055	3 277 148 405	3 275 155 479	2 700 114 392
17543700	---- Beklede textielweefsels	x 1 000 EUR kg	12 134 2 612 793	15 577 2 935 310	14 212 2 856 019	14 354 2 839 713
175438	---- Producten en artikelen van textiel, voor technisch gebruik waarvan:	x 1 000 EUR kg	6 444 581 496	7 978 472 356	7 958 611 568	7 044 438 217
17543850	----- Kousen, pitten en wieken voor lampen, drijfriemen en slangen e.d., van textielstoffen, ook indien versterkt	x 1 000 EUR kg	1 562 283 698	1 292 171 085	1 799 296 869	1 234 173 816
17601	- GEBREIDE EN GEHAAKTE STOFFEN	x 1 000 EUR kg	7 881 700 707	8 854 785 738	8 312 774 662	8 034 749 572
176011	-- Poolbrei- en poolhaakwerk aan het stuk waarvan:	x 1 000 EUR kg	3 114 372 550	2 936 345 556	2 583 319 963	2 217 302 420
17601170	--- Poolbrei- en poolhaakwerk, n.e.g.	x 1 000 EUR kg	2 409 272 756	2 106 239 441	1 886 229 005	1 693 214 609
17601200	-- Brei- en haakwerk (excl. poolbrei- en poolhaakwerk)	x 1 000 EUR kg	4 767 328 157	5 918 440 182	5 729 454 699	5 816 447 152
177	- GEBREIDE EN GEHAAKTE ARTIKELEN	x 1 000 EUR -	8 959	6 494	4 232	4 213
177110	-- Kousenbroeken, kousen, kniekousen, sokken en dergelijke artikelen, van brei- of haakwerk	x 1 000 EUR -	991	1 016	837	1 053

(1) Leveringen m.i.v. aan het buitenland geleverd maakloonwerk.

(2) Statistische classering van producten gekoppeld aan activiteiten - CPA (2-6 cijfers); Prodcorn-lijst (8 cijfers).

# PRODCOM - Leveringen per product

## Leveringen (1) in waarde en in hoeveelheid volgens de CPA en de Prodcom-lijst (voorlopige cijfers) - vervolg

Code (2)	Omschrijving	Eenheid	2002			
			Februari	Maart	April	Mei
177210	-- Truien, jumpers, pullovers, slipovers, vesten en dergelijke artikelen, van brei- of haakwerkwaarvan:	x 1 000 EUR p/st	7 968 312 986	5 478 234 300	3 394 165 774	3 160 146 100
17721032	--- Truien, pullovers, sweatshirts, mouwloze vesten en vesten met mouwen, voor dames of meisjes, van wol of fijn	x 1 000 EUR p/st	488 19 502	203 8 269	174 7 749	154 5 653
17721071	--- Truien, enz., voor heren of voor jongens, van synth. of kunstmatige vezels	x 1 000 EUR p/st	678 38 184	523 32 156	327 21 338	234 17 018
17721072	--- Truien, enz., voor dames of voor meisjes, van synth. of kunstmatige vezels	x 1 000 EUR p/st	3 272 141 558	2 142 94 457	1 569 73 959	1 756 82 945
17721090	--- Truien, pullovers, sweatshirts, mouwloze vesten en vesten met mouwen, van textielmaterialen (excl. van wol of	x 1 000 EUR p/st	1 087 34 650	914 33 702	523 21 889	332 12 504
18	<b>KLEDING; BONT</b>	x 1 000 EUR -	<b>48 361</b>	<b>44 725</b>	<b>33 668</b>	<b>28 913</b>
	<b>WAARVAN:</b>					
18101000	- KLEDING VAN LEDER OF VAN KUNSTLEDER (INCL. JASSEN EN OVERJASSEN) (EXCL. KLEDINGACCESSOIRES, SCHOEISEL EN	x 1 000 EUR p/st	874 2 992	760 2 409	61 475	92 600
182112	- LANGE EN KORTE BROEKEN EN ZOGENAAMDE AMERIKAANSE OVERALLS, WERK- EN BEDRIJFSKLEDING, VOOR HEREN	x 1 000 EUR p/st	595 35 870	633 37 437	748 42 355	635 38 473
18211241	-- Lange broeken en kniebroeken voor heren of jongens, van katoen, bedrijfs- of werkkleding	x 1 000 EUR p/st	179 11 315	208 13 104	220 13 296	179 11 907
18211245	-- Lange broeken, enz., van synth. en kunstm. vezels, voor heren/jongens, werkk.	x 1 000 EUR p/st	257 16 423	239 15 412	279 17 945	264 16 432
18211251	-- Amerikaanse overalls voor heren of jongens, van katoen, bedrijfs- of werkkleding	x 1 000 EUR p/st	54 2 540	89 3 591	47 2 344	86 4 163
18211255	-- Amerikaanse overalls voor heren of jongens, van synthetische of kunstmatige vezels, bedrijfs- of	x 1 000 EUR p/st	105 5 592	97 5 330	202 8 770	107 5 971
182130	- ANDERE WERKKLEDING	x 1 000 EUR p/st	1 163 97 657	1 004 100 504	1 089 100 802	1 120 102 473
18213013	-- Overige kleding voor heren of jongens, van katoen of van synthetische of kunstmatige vezels, bedrijfs- en werkkleding	x 1 000 EUR p/st	486 26 225	465 23 292	477 25 659	421 27 918
18213023	-- Overige kleding voor dames of meisjes, van katoen of van synthetische of kunstmatige vezels, bedrijfs- of werkkleding	x 1 000 EUR p/st	677 71 432	539 77 212	612 75 143	698 74 555
1822	- BOVENKLEDING	x 1 000 EUR p/st	22 787 595 366	17 623 498 744	10 948 359 336	8 337 314 768
18221	-- Bovenkleding van brei- of haakwerk	x 1 000 EUR p/st	3 856 76 416	1 926 43 661	1 899 42 976	744 17 776
	<b>waarvan:</b>					
18221A	--- = 11+13+14 Bovenkleding van brei- of haakwerk, n.e.g.	x 1 000 EUR p/st	3 801 70 813	1 866 38 497	1 855 39 049	699 13 736
18222	-- Overige bovenkleding, voor heren of voor jongens	x 1 000 EUR p/st	3 587 105 644	3 479 101 668	2 293 79 990	1 502 52 009
182221	--- Overjassen, jekkers, capes, anoraks, blousons en dergelijke artikelen, voor heren of voor jongens	x 1 000 EUR p/st	817 15 674	795 15 501	413 10 427	352 8 702
1822211	---- Regenjassen en overjassen, voor heren of jongens	x 1 000 EUR p/st	431 5 748	262 3 590	143 2 946	101 1 471
1822212	---- Anoraks en blousons, voor heren of jongens	x 1 000 EUR p/st	386 9 926	533 11 911	270 7 481	251 7 231

(1) Leveringen m.i.v. aan het buitenland geleverd maakloonwerk.

(2) Statistische classering van producten gekoppeld aan activiteiten - CPA (2-6 cijfers); Prodcom-lijst (8 cijfers).



## Leveringen (1) in waarde en in hoeveelheid volgens de CPA en de Prodcorn-lijst (voorlopige cijfers) - vervolg

Code (2)	Omschrijving	Eenheid	2002			
			Februari	Maart	April	Mei
182222	--- Kostuums en ensembles voor heren of voor jongens	x 1 000 EUR p/st	367 4 605	464 5 876	387 2 405	305 2 365
182223	--- Colbertjassen, blazers en dergelijke, voor heren of voor jongens waarvan:	x 1 000 EUR p/st	331 3 959	196 2 371	80 1 394	64 923
18222339	---- Colbertjasjes en blazers voor heren of jongens, van textielmaterialen (excl. van katoen, wol of fijn dierlijk haar,	x 1 000 EUR p/st	188 1 572	141 1 726	51 907	43 767
182224	--- Lange en korte broeken en zogenaamde Amerikaanse overalls, voor heren of voor jongenswaarvan:	x 1 000 EUR p/st	2 072 81 406	2 025 77 920	1 413 65 764	782 40 019
18222445	---- Pantalons voor heren of jongens, van synthetische of kunstmatige vezels (excl. gebreid of gehaakt, bedrijfs- of	x 1 000 EUR p/st	843 44 464	1 119 47 476	955 50 103	496 30 378
182223	- - Overige bovenkleding, voor dames of voor meisjes	x 1 000 EUR p/st	15 343 413 306	12 217 353 415	6 757 236 370	6 092 244 983
182231	--- Mantels, capes, anoraks, blousons en dergelijke artikelen, voor dames of voor meisjes	x 1 000 EUR p/st	1 903 44 906	761 20 468	389 13 063	237 8 053
182232	--- Mantelpakken en broekpakken voor dames of voor meisjes	x 1 000 EUR p/st	468 15 938	425 17 743	225 8 326	118 9 767
182233	--- Blazers en jasjes voor dames of voor meisjes waarvan:	x 1 000 EUR p/st	3 008 56 034	2 409 41 688	1 175 30 047	1 282 31 195
18223339	---- Jasjes en blazers voor dames of meisjes, van textielmaterialen (excl. van katoen, wol of fijn dierlijk haar,	x 1 000 EUR p/st	2 557 43 823	2 218 35 483	1 080 26 924	882 24 145
182234	--- Japonnen, rokken en broekrokken voor dames of voor meisjes waarvan:	x 1 000 EUR p/st	7 942 216 727	6 781 182 951	3 943 130 255	3 502 133 222
1822347	---- Japonnen, voor dames of meisjes	x 1 000 EUR p/st	4 402 95 642	3 857 92 973	2 384 60 165	1 985 61 229
18223481	---- Rokken en broekrokken voor dames of meisjes, van katoen (excl. gebreid of gehaakt)	x 1 000 EUR p/st	156 6 261	114 4 817	62 2 990	34 1 435
18223485	---- Rokken voor dames of meisjes, van synthetische of kunstmatige vezels (excl. gebreid of gehaakt)	x 1 000 EUR p/st	1 475 76 883	943 45 359	445 30 564	627 45 713
182235	--- Lange en korte broeken en zogenaamde Amerikaanse overalls, voor dames of voor meisjeswaarvan:	x 1 000 EUR p/st	2 021 79 701	1 842 90 565	1 024 54 679	953 62 746
18223543	---- Pantalons voor dames of meisjes, van katoen (excl. gesneden corduroy, denim, gebreid of gehaakt, bedrijfs- of	x 1 000 EUR p/st	380 13 645	336 9 971	177 4 941	119 2 637
18223546	---- Pantalons voor dames of meisjes, van synthetische vezels (excl. gebreid of gehaakt, bedrijfs- of werkkleding)	x 1 000 EUR p/st	716 42 130	587 53 012	447 29 727	458 42 855
1823	- ONDERKLEDING	x 1 000 EUR -	16 640	18 268	16 036	13 176
18231	- - Onderkleding van brei- of haakwerk waarvan:	x 1 000 EUR p/st	2 739 316 645	3 192 365 809	3 242 401 934	2 766 330 988
18231220	--- Onderbroeken en slips voor heren of jongens, gebreid of gehaakt (incl. boxer shorts)	x 1 000 EUR p/st	296 108 241	311 130 268	367 140 452	279 111 318
18232	- - Overige onderkleding	x 1 000 EUR -	11 256	13 018	11 490	9 463
18232A	--- = 21+22 Onderkleding, voor heren of jongens waarvan:	x 1 000 EUR p/st	1 256 54 699	1 485 72 156	1 219 78 971	902 51 674

(1) Leveringen m.i.v. aan het buitenland geleverd maakloonwerk.

(2) Statistische classificatie van producten gekoppeld aan activiteiten - CPA (2-6 cijfers); Prodcorn-lijst (8 cijfers).

# PRODCOM - Leveringen per product

## Leveringen (1) in waarde en in hoeveelheid volgens de CPA en de Prodcom-lijst (voorlopige cijfers) - vervolg

Code (2)	Omschrijving	Eenheid	2002			
			Februari	Maart	April	Mei
18232111	---- Overhemden voor heren of jongens, van katoen (excl. gebreid of gehaakt)	x 1 000 EUR p/st	460 19 144	502 18 579	205 11 801	218 13 291
18232115	---- Overhemden voor heren of jongens, van synthetische of kunstmatige vezels (excl. gebreid of gehaakt)	x 1 000 EUR p/st	208 9 855	198 13 346	110 8 907	72 5 997
18232B	--- = 23+25 Onderkleding, voor dames of meisjes waarvan:	x 1 000 EUR p/st	8 929 358 889	10 399 412 236	9 485 417 128	8 308 397 777
18232311	---- Blouses en overhemdblouses voor dames of meisjes, van katoen (excl. gebreid of gehaakt)	x 1 000 EUR p/st	312 13 303	373 13 617	93 5 597	53 4 385
18232550	---- Step-ins, jarretelgordels, corseletten (incl. body's met verstelbare bandjes)	x 1 000 EUR p/st	525 22 923	551 23 862	847 35 737	923 39 142
182324	--- Onderhemden, onderjurken, onderrokken, slips, nachthemden, badjassen, enz. voor dames of voor meisjeswaarvan:	x 1 000 EUR p/st	1 071 89 408	1 134 102 759	786 57 629	254 24 251
182324B	---- = 24.6+89 Kamerjassen, négligés en slips van ander textiel, niet in breistof, voor dames of meisjes	x 1 000 EUR p/st	539 44 415	465 40 243	588 42 311	126 12 858
182330	-- T-shirts, borstrokken en onderhemden, van brei- of haakwerk	x 1 000 EUR p/st	2 645 238 822	2 058 230 193	1 304 214 084	947 168 633
18233030	--- T-shirts, singlets e.d., van katoen, gebreid of gehaakt (incl. body's met aangeknippte of heel kort mouwtje)	x 1 000 EUR p/st	2 106 179 587	1 545 169 146	895 158 391	430 94 584
18233090	--- T-shirts, singlets e.d., van katoen, gebreid of gehaakt (incl. body's) (excl. katoen)	x 1 000 EUR p/st	539 59 235	513 61 047	409 55 693	517 74 049
1824	- OVERIGE KLEDING EN TOEBEHOREN, N.E.G.	x 1 000 EUR -	4 414	4 009	2 641	2 321
	WAARVAN:					
18241	-- Babykleding, trainingspakken en andere kleding, kledingtoebehoren en delen van kleding, van brei- of haakwerk	x 1 000 EUR -	1 331	986	565	512
18241100	--- Babykleding en toebehoren, gebreid of gehaakt, voor kinderen <=86 cm	x 1 000 EUR -	698	249	59	95
182412	--- Trainingspakken, skipakken, badpakken en zwembroeken en andere kleding van brei- of haakwerk	x 1 000 EUR -	577	715	478	396
18241A	--- = 13+14 Kledingtoebehoren in breigoedstof	x 1 000 EUR -	56	22	27	21
18242	-- Andere babykleding, andere kleding en kledingtoebehoren van textielstoffen waarvan:	x 1 000 EUR -	2 165	1 770	1 444	1 282
182423	--- Zakdoeken, sjaals, dassen, handschoenen en ander geconfectioneerd kledingtoebehoren; delen van kleding of	x 1 000 EUR -	661	550	366	358
19	LEDER EN LEDERWAREN	x 1 000 EUR -	11 798	11 522	10 193	11 901
	WAARVAN:					
1930	- SCHOEISEL	x 1 000 EUR -	2 480	3 228	1 897	1 573
	WAARVAN:					
19301	-- Schoeisel, ander dan sportschoeisel en beschermend schoeisel	x 1 000 EUR pa	1 340 30 279	2 317 46 673	854 20 093	580 15 246
20	HOUT EN PRODUKTEN VAN HOUT EN KURK (EXCLUSIEF MEUBELEN), ARTIKELEN VAN RIET EN VAN VLECHTWERK	x 1 000 EUR -	181 970	206 623	203 634	204 426
2010	- HOUT, GEZAAGD, GESCHAafd OF GEIMPREGNEERD	x 1 000 EUR -	29 127	33 493	34 259	34 747
	WAARVAN:					

(1) Leveringen m.i.v. aan het buitenland geleverd maakloonwerk.

(2) Statistische classering van producten gekoppeld aan activiteiten - CPA (2-6 cijfers); Prodcom-lijst (8 cijfers).

**Leveringen (1) in waarde en in hoeveelheid volgens de CPA en de Prodcorm-lijst  
(voorlopige cijfers) - vervolg**

Code (2)	Omschrijving	Eenheid	2002			
			Februari	Maart	April	Mei
201010	-- Hout, overlans gezaagd of afgestoken, gesneden of geschild, met een dikte van meer dan 6 mm; niet geïmpregneerd waarvan:	x 1 000 EUR -	22 455	25 014	26 656	26 590
20101035	--- Sparhout: Picea abies Karst., Abies alba Mill.	x 1 000 EUR m3	6 165 44 586	6 128 44 358	5 697 40 852	7 160 50 935
20101039	--- Naaldhout, plankjes, > 6 mm < 12,5 mm, gezaagd hout n.e.g.	x 1 000 EUR m3	3 722 26 918	4 136 30 062	4 150 29 971	3 420 24 983
20101077	--- Plankjes voor parketvloeren, van eikehout	x 1 000 EUR m2	1 012 38 470	1 013 37 824	889 33 204	1 049 39 751
20102	-- Hout waarvan ten minste een zijde over de gehele lengte is geprofileerd; houtwol; houtmeel; hout in plakjes, e.d.	x 1 000 EUR -	4 101	4 342	3 926	4 011
201021	--- Hout waarvan ten minste een zijde over de gehele lengte is geprofileerd	x 1 000 EUR -	2 480	2 779	2 359	2 391
201023	--- Hout in plakjes, spanen of kleine stukjes	x 1 000 EUR kg	1 621 53 540 330	1 563 56 449 155	1 568 55 677 329	1 619 53 939 510
20103116	-- Palen, naaldhout, geïnjecteerd/geïmpregneerd	x 1 000 EUR m3	671 4 205	1 154 11 535	1 209 8 505	1 272 9 602
201040	-- Zaagsel, resten en afval van hout	x 1 000 EUR kg	1 368 42 652 751	1 635 54 129 131	1 926 71 511 595	1 740 60 619 793
20104005	--- Zaagsel	x 1 000 EUR kg	353 14 184 489	347 13 671 420	293 14 365 712	350 16 059 536
20104009	--- Resten en afval van hout (ook geperst)	x 1 000 EUR kg	1 015 28 468 262	1 287 40 457 711	1 633 57 145 883	1 390 44 560 257
2020	- FINEER; DUPLEX-, TRIPLEX- EN MULTIPLEXHOUT, MEUBELPLAAT, SPAANPLAAT, VEZELPLAAT EN ANDERE PANELEN EN PLATEN	x 1 000 EUR -	64 203	67 953	66 063	64 472
20201	-- Platen en panelen	x 1 000 EUR -	60 254	64 520	62 395	60 950
202011	--- Triplex- en multiplexhout, enkel bestaande uit houten platen	x 1 000 EUR m3	1 666 97 230	1 851 123 479	1 833 153 654	1 617 96 392
202012	--- Ander triplex- en multiplexhout, met fineer bekleed hout en op dergelijke wijze gelaagd hout waarvan:	x 1 000 EUR m3	6 518 19 360	6 796 18 966	6 840 18 679	6 227 17 050
20201239	--- Ander triplex-/multiplex-/met fineer bekleed hout, tenminste één buitenste laag geen naaldhout	x 1 000 EUR m3	3 305 5 542	3 635 6 224	3 460 6 321	2 884 4 658
202013	--- Spaanplaat en dergelijke plaat van hout of van andere houtachtige stoffen waarvan:	x 1 000 EUR m3	46 404 265 949	49 431 279 144	47 142 287 750	46 898 280 639
20201333	--- Spaanplaat e.d. plaat van hout, onbewerkt of gladgeschuurd (excl. 'waferboard')	x 1 000 EUR m3	28 436 210 523	29 831 216 286	31 134 229 283	30 505 225 961
20201335	--- Spaanplaat en dergelijke plaat van hout, aan de oppervlakte bedekt met decoratieve gelaagde kunststof (excl. 'waferboard')	x 1 000 EUR m3	3 322 6 480	3 598 7 043	3 340 6 437	3 099 5 897
20201337	--- Spaanplaat e.d. plaat van hout, bekleed met papier geïmpregneerd met melamine (excl. 'waferboard')	x 1 000 EUR m3	13 635 45 847	14 849 52 260	11 562 48 042	12 290 44 881
202014	--- Vezelplaat van houtvezels of van andere houtachtige stoffen	x 1 000 EUR m2	5 666 2 268 300	6 442 2 583 201	6 580 2 628 828	6 209 2 309 126
20202	-- Fineer; hout in platen voor de vervaardiging van triplex- en multiplexhout; verdicht hout	x 1 000 EUR -	3 949	3 432	3 668	3 522

(1) Leveringen m.i.v. aan het buitenland geleverd maakloonwerk.

(2) Statistische classering van producten gekoppeld aan activiteiten - CPA (2-6 cijfers); Prodcorm-lijst (8 cijfers).

## PRODCOM - Leveringen per product

**Leveringen (1) in waarde en in hoeveelheid volgens de CPA en de Prodcom-lijst (voorlopige cijfers) - vervolg**

Code (2)	Omschrijving	Eenheid	2002			
			Februari	Maart	April	Mei
202021	--- Fineer en hout in platen voor de vervaardiging van triplex- en multiplexhout, niet meer dan 6 mm dik	x 1 000 EUR -	3 666	3 100	3 418	3 105
20202200	--- Verdicht hout, in blokken, planken, stroken of profielen	x 1 000 EUR m3	283 1 568	333 4 817	250 290	417 5 135
2030	- SCHRIJN- EN TIMMERWERK VOOR BOUWWERKEN	x 1 000 EUR -	69 108	83 914	80 011	81 356
20301	<b>-- Schrijn- en timmerwerk voor bouwwerken</b>	x 1 000 EUR -	<b>63 953</b>	<b>77 283</b>	<b>73 530</b>	<b>75 803</b>
	<b>waarvan:</b>					
203011	--- Vensters, vensterdeuren, alsmede kozijnen daarvoor deuren en kozijnen daarvoor, alsmede drempels, van hout	x 1 000 EUR p/st	16 810 145 685	18 168 164 808	17 533 184 447	17 503 157 833
20301110	---- Vensters en vensterdeuren, alsmede kozijnen daarvoor, van hout	x 1 000 EUR p/st	7 591 19 944	8 361 21 325	8 139 21 245	8 420 21 691
20301150	---- Deuren (incl. kozijnen daarvoor, alsmede drempels), van hout	x 1 000 EUR p/st	9 219 125 741	9 807 143 483	9 395 163 202	9 083 136 142
20302000	<b>-- Geprefabriceerde bouwwerken van hout</b>	x 1 000 EUR -	<b>5 155</b>	<b>6 631</b>	<b>6 481</b>	<b>5 554</b>
20401	- HOUTEN EMBALLAGE	x 1 000 EUR -	13 705	15 126	16 615	17 504
204011	<b>-- Laadborden, laadkisten en andere laadplateaus</b>	x 1 000 EUR p/st	<b>10 467</b> <b>1 628 253</b>	<b>11 715</b> <b>1 816 489</b>	<b>12 518</b> <b>1 963 688</b>	<b>12 864</b> <b>1 971 844</b>
20401133	--- Pallets, opzetframes voor pallets	x 1 000 EUR p/st	9 683 1 564 841	10 906 1 756 143	11 764 1 891 873	12 065 1 900 562
20401135	--- Laadkisten en andere laadplateaus, van hout	x 1 000 EUR p/st	783 63 412	809 60 346	754 71 815	799 71 282
204012	<b>-- Andere houten emballage, alsmede delen daarvan</b>	x 1 000 EUR kg	<b>3 238</b> <b>6 640 389</b>	<b>3 411</b> <b>6 990 914</b>	<b>4 097</b> <b>8 108 930</b>	<b>4 639</b> <b>9 127 843</b>
205	- OVERIGE PRODUCTEN VAN HOUT; ARTIKELEN VAN KURK, VAN RIET EN VAN VLECHTWERK WAARVAN:	x 1 000 EUR -	5 828	6 137	6 687	6 346
20511450	<b>-- Andere houtwaren (excl. opzetframes voor pallets)</b>	x 1 000 EUR -	<b>3 859</b>	<b>3 931</b>	<b>4 545</b>	<b>4 282</b>
21	<b>PULP, PAPIER EN PAPIERWAREN</b>	x 1 000 EUR -	<b>311 846</b>	<b>345 099</b>	<b>337 858</b>	<b>322 171</b>
211	- PULP, PAPIER EN KARTON	x 1 000 EUR -	144 627	164 526	156 994	144 593
	<b>WAARVAN:</b>					
21125	<b>-- Bewerkt papier en bewerkt karton</b>	x 1 000 EUR -	<b>114 330</b>	<b>130 967</b>	<b>122 624</b>	<b>111 138</b>
	<b>waarvan:</b>					
211256	--- Papier, karton, e.d., van een deklaag voorzien, geïmpregneerd, bekleed, versierd of bedrukt, op rollen of in bladenwaarvan:	x 1 000 EUR kg	25 277 8 950 801	27 679 10 305 502	28 137 10 103 115	25 907 9 330 778
21125670	---- Papier en karton, gewast, geparaffineerd, ..., geolied of geglycerineerd	x 1 000 EUR kg	41 21 120	47 23 705	64 34 087	56 29 714
21126000	<b>-- Resten en afval van papier of van karton</b>	x 1 000 EUR kg	<b>27</b> <b>606 237</b>	<b>147</b> <b>2 224 624</b>	<b>99</b> <b>1 631 595</b>	<b>97</b> <b>1 531 485</b>
212	- PAPIER- EN KARTONWAREN	x 1 000 EUR -	167 220	180 573	180 864	177 579

(1) Leveringen m.i.v. aan het buitenland geleverd maakloonwerk.

(2) Statistische classering van producten gekoppeld aan activiteiten - CPA (2-6 cijfers); Prodcom-lijst (8 cijfers).

**Leveringen (1) in waarde en in hoeveelheid volgens de CPA en de Prodcorm-lijst  
(voorlopige cijfers) - vervolg**

Code (2)	Omschrijving	Eenheid	2002			
			Februari	Maart	April	Mei
21211	-- <b>Gegolfd papier en golfkarton en verpakkingsmateriaal van papier en karton</b>	x 1 000 EUR kg	<b>92 177</b> <b>85 356 042</b>	<b>99 881</b> <b>92 795 423</b>	<b>101 815</b> <b>97 459 376</b>	<b>98 788</b> <b>94 635 203</b>
21211100	--- Gegolfd papier en gegolfd karton, ook indien geperforeerd	x 1 000 EUR kg	643 873 185	556 830 814	527 805 651	543 850 507
212112	--- Zakken van papier	x 1 000 EUR kg	9 509 4 380 266	10 815 4 996 868	10 262 4 658 934	9 908 4 343 852
21211230	---- Zakken met een bodembreedte van 40 cm of meer	x 1 000 EUR kg	4 135 2 359 546	4 565 2 595 734	4 375 2 403 859	4 429 2 238 484
21211250	---- Zakken, incl. puntzakken, n.e.g.	x 1 000 EUR kg	5 375 2 020 720	6 250 2 401 134	5 887 2 255 075	5 479 2 105 368
21211300	--- Dozen van gegolfd papier of van gegolfd karton	x 1 000 EUR kg	49 452 56 275 144	52 632 60 056 008	53 227 62 749 975	52 657 61 780 311
21211400	--- Vouwdozen, andere dan van gegolfd papier of van gegolfd karton	x 1 000 EUR kg	26 715 21 141 548	29 467 24 021 964	30 871 26 240 956	28 403 24 395 974
212115	--- Kartonnagewerk voor kantoorgebruik, voor winkelgebruik en dergelijke	x 1 000 EUR kg	5 858 2 685 899	6 412 2 889 769	6 928 3 003 860	7 278 3 264 559
21211530	---- Andere verpakkingsmiddelen, incl. hoezen voor grammofoonplaten, n.e.g.	x 1 000 EUR kg	4 939 2 462 353	5 165 2 576 660	6 091 2 790 299	6 469 3 022 790
21211550	---- Kartonnagewerk voor kantoor- of winkelgebruik, n.e.g.	x 1 000 EUR kg	919 223 546	1 247 313 109	838 213 561	808 241 769
21221	-- <b>Huishoudelijke en sanitaire papierwaren</b>	x 1 000 EUR kg	<b>39 138</b> <b>21 529 532</b>	<b>42 839</b> <b>23 910 912</b>	<b>42 850</b> <b>24 088 218</b>	<b>41 398</b> <b>23 065 088</b>
21231	-- <b>Kantoorbenodigdheden van papier</b>	x 1 000 EUR -	<b>7 251</b>	<b>6 310</b>	<b>6 279</b>	<b>6 001</b>
	<b>waarvan:</b>					
21231230	--- Enveloppen	x 1 000 EUR kg	4 981 2 478 754	5 424 2 696 919	5 326 2 687 909	4 744 2 423 335
21241	-- <b>Behangselpapier</b>	x 1 000 EUR kg	<b>4 911</b> <b>1 368 090</b>	<b>5 295</b> <b>1 361 471</b>	<b>4 714</b> <b>1 329 481</b>	<b>5 147</b> <b>1 369 886</b>
21251	-- <b>Overige papier- en kartonwaren n.e.g.</b>	x 1 000 EUR -	<b>23 742</b>	<b>26 248</b>	<b>25 206</b>	<b>26 245</b>
212512	--- Etiketten van papier of van karton	x 1 000 EUR kg	16 241 2 251 382	18 295 2 531 656	16 712 2 393 759	18 180 2 604 632
21251235	---- Bedrukte etiketten van papier of karton, zelfklevend	x 1 000 EUR kg	9 536 864 161	10 454 952 109	9 509 855 617	10 147 912 275
21251239	---- Bedrukte etiketten van papier of karton, andere	x 1 000 EUR kg	6 110 1 291 305	6 985 1 453 205	6 286 1 399 205	7 361 1 605 884
2125125A	---- = 12.55+59 Etiketten van alle soorten, van papier of karton (excl. bedrukte)	x 1 000 EUR kg	595 95 916	856 126 342	917 138 937	672 86 473
212514	--- Sigarettenpapier; klossen, hulzen, buisjes, spoelen e.d. opwindmiddelen; filterpapier en karton; overige n.e.g.waarvan:	x 1 000 EUR -	7 501	7 953	8 493	8 065
2125140A	---- = 14.13+20+51+53+55+57 Andere werken van papierstof, karton, n.e.g.	x 1 000 EUR kg	3 787 2 013 100	3 817 2 167 495	4 255 2 149 131	3 800 2 071 333
21251430	---- Klossen, hulzen, ... en dergelijke opwindmiddelen, van papier/karton, n.e.g.	x 1 000 EUR kg	1 841 2 754 124	1 965 2 972 994	1 995 3 025 567	2 019 3 066 910

(1) Leveringen m.i.v. aan het buitenland geleverd maakloonwerk.

(2) Statistische classering van producten gekoppeld aan activiteiten - CPA (2-6 cijfers); Prodcorm-lijst (8 cijfers).

# PRODCOM - Leveringen per product

## Leveringen (1) in waarde en in hoeveelheid volgens de CPA en de Prodcorm-lijst (voorlopige cijfers) - vervolg

Code (2)	Omschrijving	Eenheid	2002			
			Februari	Maart	April	Mei
22	<b>DRUKWERK EN OPGENOMEN MEDIA</b>	x 1 000 EUR	<b>344 914</b>	<b>392 089</b>	<b>370 551</b>	<b>399 784</b>
	WAARVAN:	-				
2211	- BOEKEN	x 1 000 EUR p/st	34 856 10 444 019	44 240 10 727 381	39 652 13 739 410	68 936 12 473 369
22111000	-- Boeken, brochures, enz., in losse vellen	x 1 000 EUR p/st	13 107 940 508	16 663 1 355 262	13 882 1 315 351	42 225 2 896 403
221120	-- Boeken, brochures en dergelijk drukwerk	x 1 000 EUR p/st	21 253 9 441 921	27 060 9 288 401	25 047 11 122 379	26 009 8 301 242
22112010	--- Andere boeken, brochures en derg. drukwerk	x 1 000 EUR p/st	14 316 4 385 265	17 482 5 191 805	15 114 6 461 880	18 449 4 588 590
22112080	--- Prentenalbums, prentenboeken, tekenboeken en kleurboeken, voor kinderen	x 1 000 EUR p/st	6 937 5 056 656	9 578 4 096 596	9 933 4 660 499	7 560 3 712 652
22113	-- Woordenboeken, kaarten en gedrukte muziek	x 1 000 EUR p/st	496 61 590	517 83 718	724 1 301 680	702 1 275 724
22121000	- COURANTEN EN TIJDSCHRIFTEN, VIER KEER OF MEER PER WEEK VERSCHIJNEND	x 1 000 EUR p/st	37 166 43 770 202	43 676 48 855 116	44 606 48 496 739	44 259 46 853 286
22131000	- COURANTEN EN TIJDSCHRIFTEN, MINDER DAN VIER KEER PER WEEK VERSCHIJNEND	x 1 000 EUR p/st	57 861 65 628 021	65 243 66 035 820	62 475 65 383 489	67 243 73 700 747
22151	- BRIEFKAARTEN, WENSKAARTEN, PRENTEN EN ANDER DRUKWERK WAARVAN:	x 1 000 EUR -	1 711	2 063	1 755	2 247
221511	-- Prentbriefkaarten en andere gedrukte briefkaarten; gedrukte kaarten met wensen en dergelijke	x 1 000 EUR -	1 478	1 794	1 387	2 101
222	- DRUKKERIJEN EN DIENSTEN IN VERBAND MET DRUKKERIJEN	x 1 000 EUR -	204 226	227 105	212 823	206 713
22211000	-- Drukken van kranten en tijdschriften, vier keer of meer per week verschijnend	x 1 000 EUR -	5 936	6 802	6 342	6 364
2222	-- Diensten in verband met drukkerijen n.e.g.	x 1 000 EUR -	176 273	197 293	181 776	176 451
22221	--- Postzegels; cheques, bankbiljetten, aandelen; reclaimedrukwerk, e.d.; ander drukwerk n.e.g.	x 1 000 EUR -	95 125	108 235	102 971	97 456
22221100	---- "Nieuwe postzegels; gezegeld papier; cheques; bankbiljetten, enz."	x 1 000 EUR -	878	1 032	765	823
222212	---- Reclaimedrukwerk, handelscatalogi en dergelijke	x 1 000 EUR -	69 294	78 443	74 662	70 480
22221230	----- Handelscatalogi	x 1 000 EUR -	9 083	11 599	9 936	7 508
22221250	----- Ander reclaimedrukwerk e.d. (excl. handelscatalogi)	x 1 000 EUR -	60 211	66 844	64 725	62 972
22221300	---- Ander drukwerk, n.e.g.	x 1 000 EUR -	24 953	28 761	27 544	26 153
222220	--- Registers, comptabiliteitsboeken, opbergmappen, formulieren en dergelijke artikelen, van papier of van karton waarvan:	x 1 000 EUR -	12 431	12 227	14 515	13 087
22222013	---- Registers, comptabiliteitsboeken, order- en kwitantieboekjes, papier/karton	x 1 000 EUR kg	136 44 816	96 31 734	126 40 345	101 32 048

(1) Leveringen m.i.v. aan het buitenland geleverd maakloonwerk.

(2) Statistische classering van producten gekoppeld aan activiteiten - CPA (2-6 cijfers); Prodcorm-lijst (8 cijfers).

**Leveringen (1) in waarde en in hoeveelheid volgens de CPA en de Prodcom-lijst  
(voorlopige cijfers) - vervolg**

Code (2)	Omschrijving	Eenheid	2002			
			Februari	Maart	April	Mei
22222050	---- Opbergmappen, mappen en banden, omslagen voor dossiers, van papier of karton	x 1 000 EUR kg	1 147 637 948	1 013 557 060	1 273 719 691	1 023 538 596
22222075	---- Sets kettingformulieren, ook met carbonpapier	x 1 000 EUR kg	7 770 2 393 958	7 954 2 383 825	8 542 2 517 678	7 278 2 349 959
22222079	---- Andere sets formulieren, ook met carbonpapier	x 1 000 EUR kg	1 335 296 834	1 275 272 287	1 301 281 408	914 154 545
22222090	---- Onderleggers, boekomslagen en andere papierwaren	x 1 000 EUR -	679	603	1 036	870
22223	--- Drukkerijen, andere dan dagbladdrukkerijen	x 1 000 EUR -	68 717	76 831	64 290	65 908
22223100	---- Drukken van boeken, brochures en dergelijk drukwerk, prentenalbums ..., kleurboeken, geschreven of gedrukte muziek	x 1 000 EUR -	22 382	27 682	23 045	21 149
222232	---- Andere drukkertijen n.e.g. waarvan:	x 1 000 EUR -	46 336	49 149	41 245	44 759
22223220	----- Drukken van kranten en tijdschriften, minder dan vier keer per week verschijnend	x 1 000 EUR -	41 712	44 310	36 253	39 584
22223230	----- Drukken van cartografische werken van alle soorten	x 1 000 EUR -	358	336	239	260
22223270	----- Drukken van prenten, gravures en foto's	x 1 000 EUR -	109	134	110	86
22223290	----- Drukken van ander drukwerk n.e.g., (op kunststofetiketten of -zakken, glas, porselein,...) excl. drukwerk op textiel	x 1 000 EUR -	3 944	4 168	4 578	4 657
222310	-- <b>Boekbinden en afwerking</b>	x 1 000 EUR -	5 933	6 002	5 488	5 148
22231010	--- Afwerken van boeken en dergelijke artikelen (vouwen, lijmen, snijden, inbinden e.d.)	x 1 000 EUR -	1 185	1 176	1 014	968
22231030	--- Afwerken van brochures, tijdschriften, catalogi, reclamemateriaal, prospectussen, enz. (vouwen, lijmen, snijden e.d.)	x 1 000 EUR -	3 965	4 156	3 816	3 657
22231050	--- Afwerken van ander drukwerk, bedrukt papier en bedrukt karton	x 1 000 EUR -	782	671	658	522
2224	-- <b>Zetten en stereotyperen</b>	x 1 000 EUR -	11 433	12 556	14 234	13 351
22241000	--- Zetten en vervaardiging van drukplaten	x 1 000 EUR -	8 087	8 869	10 603	9 862
22242000	--- Drukletters, clichés, drukplaten, drukcilinders en dergelijke	x 1 000 EUR -	3 346	3 687	3 631	3 488
22251000	-- <b>Overige grafische dienstverlening</b>	x 1 000 EUR -	4 652	4 452	4 984	5 400
24	<b>CHEMISCHE PRODUCTEN EN SYNTHETISCHE OF KUNSTMATIGE VEZELS</b>	x 1 000 EUR -	1 995 946	2 198 119	2 175 451	2 136 472
241	- CHEMISCHE BASISPRODUCTEN	x 1 000 EUR -	1 128 306	1 248 435	1 266 814	1 269 220
24111	-- <b>Industriële gassen</b>	x 1 000 EUR -	20 648	21 075	19 971	20 305

(1) Leveringen m.i.v. aan het buitenland geleverd maakloonwerk.

(2) Statistische classering van producten gekoppeld aan activiteiten - CPA (2-6 cijfers); Prodcom-lijst (8 cijfers).

# PRODCOM - Leveringen per product

## Leveringen (1) in waarde en in hoeveelheid volgens de CPA en de Prodcom-lijst (voorlopige cijfers) - vervolg

Code (2)	Omschrijving	Eenheid	2002			
			Februari	Maart	April	Mei
241111	--- Waterstof, argon, edelgassen, stikstof en zuurstof waarvan:	x 1 000 EUR m3	19 380 394 138 295	19 942 424 561 183	18 974 408 811 663	18 749 408 238 192
24111120	---- Argon	x 1 000 EUR m3	2 811 5 538 183	3 138 6 271 380	2 688 5 572 343	2 630 5 417 152
24111160	---- Stikstof	x 1 000 EUR m3	5 339 181 876 840	5 879 209 135 739	5 413 195 174 524	5 531 198 251 152
24111170	---- Zuurstof	x 1 000 EUR m3	9 217 203 192 966	8 980 206 133 281	8 774 205 376 543	8 522 201 342 761
241112	--- Koolstofdioxide en andere anorganische zuurstofverbindingen van niet-metalen n.e.g.	x 1 000 EUR kg	1 157 6 899 953	1 019 6 213 644	894 3 360 909	1 459 8 118 811
24111300	--- "Vloeibare lucht; samengeperste lucht"	x 1 000 EUR kg	110 29 922	114 30 640	103 25 065	98 24 971
2412	-- Kleurstoffen en pigmenten	x 1 000 EUR -	<b>59 644</b>	<b>72 640</b>	<b>66 209</b>	<b>68 912</b>
24121	--- Oxyden, peroxyden en hydroxyden waarvan:	x 1 000 EUR -	25 806	26 929	27 576	27 257
241213	---- Andere oxyden, hydroxyden en peroxyden van metalen	x 1 000 EUR kg	9 863 2 720 133	12 160 3 167 415	14 001 3 083 717	11 032 2 647 786
24122	--- Looi- en verextracten; looizuur (tannine) en derivaten daarvan; kleur- en verstoffen n.e.g.waarvan:	x 1 000 EUR -	33 838	45 711	38 633	41 655
241221	---- Synthetische organische kleurstoffen en preparaten op basis daarvan waarvan:	x 1 000 EUR kg	13 446 3 158 593	15 386 3 411 781	15 321 3 374 653	14 957 3 525 994
24122150	----- Andere synthetische organische kleurstoffen	x 1 000 EUR kg	6 441 766 954	7 840 897 389	8 329 1 029 500	7 688 924 903
24122470	---- Andere kleur- en verstoffen, preparaten en luminoforen	x 1 000 EUR kg	11 529 5 558 040	14 732 7 726 036	12 843 6 422 262	13 556 6 731 252
2413	-- Overige anorganische chemische basisproducten waarvan:	x 1 000 EUR -	<b>78 018</b>	<b>75 931</b>	<b>76 438</b>	<b>79 751</b>
24131	--- Chemische elementen n.e.g.; anorganische zuren en verbindingen daarvanwaarvan:	x 1 000 EUR -	37 784	35 900	33 339	37 708
241314	---- Waterstofchloride; oleum; difosforpenta-oxide; andere anorganische zuren; silicium- en zwaveldioxydewaarvan:	x 1 000 EUR -	18 787	19 764	17 778	21 417
24131433	----- Zwavelzuur	x 1 000 EUR kg SO2	1 751 54 350 264	1 747 50 090 868	1 962 52 139 017	2 144 75 314 069
24131455	----- Fosforzuur en polyfosforzuren	x 1 000 EUR kg P2O5	9 668 19 777 722	10 313 21 146 334	9 201 16 716 736	9 177 17 557 205
241315	---- Oxyden, hydroxyden en peroxyden; hydrazine en hydroxylamine, alsmede anorganische zouten daarvanwaarvan:	x 1 000 EUR -	14 364	12 168	11 440	11 110
24131527	----- Natriumhydroxyde in waterige oplossing (natronloog)	x 1 000 EUR kg NaOH	11 097 44 653 025	8 831 38 410 123	7 625 43 965 727	7 503 47 638 324
24132	--- Verbindingen van metalen met halogenen; hypochlorieten, chloraten en perchloraten	x 1 000 EUR -	4 956	4 692	4 800	4 807
241321	---- Verbindingen van metalen met halogenen	x 1 000 EUR -	2 932	2 418	2 555	2 682

(1) Leveringen m.i.v. aan het buitenland geleverd maakloonwerk.

(2) Statistische classering van producten gekoppeld aan activiteiten - CPA (2-6 cijfers); Prodcom-lijst (8 cijfers).



**Leveringen (1) in waarde en in hoeveelheid volgens de CPA en de Prodcorm-lijst  
(voorlopige cijfers) - vervolg**

Code (2)	Omschrijving	Eenheid	2002			
			Februari	Maart	April	Mei
241322	---- Hypochlorieten, chloraten en perchloraten	x 1 000 EUR -	2 025	2 274	2 245	2 125
24133	--- Sulfiden, sulfaten; nitraten, fosfaten en carbonaten	x 1 000 EUR -	24 871	25 553	27 592	26 693
241331	---- Sulfiden, sulfieten en sulfaten	x 1 000 EUR -	5 304	4 785	5 670	5 586
	waarvan:					
24133157	----- Sulfaten, excl. aluminium- en bariumsulfaat	x 1 000 EUR kg	2 885 14 164 155	2 125 15 389 736	3 265 13 889 664	3 049 14 054 353
241332	---- Fosfinaten, fosfonaten, fosfaten en polyfosfaten	x 1 000 EUR -	15 925	16 687	17 728	16 660
241333	---- Carbonaten	x 1 000 EUR -	3 642	4 081	4 194	4 447
241352	--- Cyaniden en cyanaten (inclusief verbindingen); silicaten; boraten; perboraten; anorganische zouten en peroxozouten	x 1 000 EUR -	4 503	4 283	3 972	4 161
2414	-- <b>Overige organische chemische basisproducten</b>	x 1 000 EUR -	<b>381 415</b>	<b>413 206</b>	<b>429 009</b>	<b>422 142</b>
24141	--- Koolwaterstoffen en derivaten daarvan	x 1 000 EUR -	122 386	115 667	139 922	139 978
	waarvan:					
241411	---- Acyclische koolwaterstoffen	x 1 000 EUR kg	78 132 217 039 317	73 254 199 682 476	79 472 204 839 833	84 915 213 448 833
	waarvan:					
24141130	----- Ethyleen	x 1 000 EUR kg	34 215 101 187 855	35 377 93 722 065	38 158 103 032 636	43 863 113 517 548
241412	---- Cyclische koolwaterstoffen	x 1 000 EUR kg	32 775 125 412 773	32 575 128 081 225	46 555 143 777 234	39 606 126 608 094
	waarvan:					
24141223	----- Benzeen	x 1 000 EUR kg	8 363 37 522 603	6 798 30 747 137	16 873 51 186 716	16 988 47 419 134
241414	---- Sulfo-, nitro- en nitrosoderivaten van koolwaterstoffen, ook indien gehalogeneerd	x 1 000 EUR kg	4 323 7 853 960	1 915 2 856 064	3 773 7 004 203	4 081 7 353 500
24142	--- Alcoholen, fenolen, fenolalcoholen, alsmede, halogeene-, sulfo-, nitro-, en nitrosoderivaten daarvan; industriële	x 1 000 EUR kg	32 659 84 988 062	41 730 107 196 513	46 901 98 830 626	43 707 94 175 571
24143	--- Industriële eenwaardige vetzuren; carbonzuren en derivaten daarvan	x 1 000 EUR kg	63 717 128 455 469	68 512 151 248 847	70 966 162 252 191	70 102 162 069 621
	waarvan:					
241432	---- Verzadigde eenwaardige acyclische carbonzuren en derivaten daarvan	x 1 000 EUR kg	1 815 3 736 892	5 831 17 104 828	5 801 14 628 981	6 367 15 754 416
241434	---- Meerwaardige aromatische carbonzuren en carbonzuren met andere zuurstofhoudende groepen en derivaten daarvan	x 1 000 EUR kg	35 097 90 812 832	34 732 100 216 128	35 316 107 747 937	36 972 109 795 521
24144	--- Organische verbindingen met stikstofhoudende groepen	x 1 000 EUR kg	44 171 43 479 207	49 403 46 939 766	49 371 49 812 496	47 461 46 882 702
	waarvan:					
241441	---- Aminoverbindingen	x 1 000 EUR kg	16 505 19 427 889	18 316 20 340 568	16 038 21 943 374	16 659 20 004 449
241444	---- Verbindingen met andere stikstofhoudende groepen	x 1 000 EUR kg	20 458 18 207 373	24 626 21 957 300	25 951 22 435 920	25 040 21 391 411
24145	--- Organische zwavel- en andere organische verbindingen van niet-metalen en metalen; heterocyclischeverbindingen n.e.g.waarvan:	x 1 000 EUR kg	73 804 41 212 023	91 362 48 437 135	75 986 42 483 283	71 339 44 763 205

(1) Leveringen m.i.v. aan het buitenland geleverd maakloonwerk.

(2) Statistische classering van producten gekoppeld aan activiteiten - CPA (2-6 cijfers); Prodcorm-lijst (8 cijfers).

# PRODCOM - Leveringen per product

## Leveringen (1) in waarde en in hoeveelheid volgens de CPA en de Prodcom-lijst (voorlopige cijfers) - vervolg

Code (2)	Omschrijving	Eenheid	2002			
			Februari	Maart	April	Mei
241452	---- Heterocyclische verbindingen n.e.g.	x 1 000 EUR kg	59 723 31 939 894	73 706 37 215 442	60 373 32 498 438	54 268 32 827 943
	waarvan:					
24145250	----- Verbindingen met pyridine/(iso)chino- livering, lactamen (ex 6-hexaanlactam) en heterocyclische verbindingen met N	x 1 000 EUR kg	26 381 5 241 190	29 092 7 030 673	25 965 6 003 651	21 148 5 633 746
24146	--- Ethers, organische peroxyden, epoxyden, acetalen en hemiacetalen; andere organische verbindingen	x 1 000 EUR kg	35 196 54 034 137	34 152 56 329 816	32 691 44 954 786	35 610 47 190 711
241461	---- Verbindingen met aldehydegroepen	x 1 000 EUR kg	1 021 1 978 728	649 1 371 173	570 1 382 771	680 2 086 332
241462	---- Ketonen en chinonen	x 1 000 EUR kg	13 712 35 695 900	13 622 36 037 629	10 509 23 177 849	10 947 23 872 773
241463	---- Ethers, organische peroxyden, epoxyden, acetalen hemiacetalen, alsmede derivaten daarvan	x 1 000 EUR kg	9 703 14 043 336	10 340 16 902 543	12 337 18 416 979	13 979 19 152 507
241464	---- Enzymen en andere organische verbindingen n.e.g.	x 1 000 EUR kg	10 759 2 316 173	9 541 2 018 471	9 275 1 977 187	10 004 2 079 099
24147	--- Organische chemische basisproducten n.e.g.	x 1 000 EUR -	9 482	12 380	13 173	13 945
2415	<b>-- Kunstmeststoffen en stikstofverbindingen waarvan:</b>	x 1 000 EUR -	<b>71 900</b>	<b>86 761</b>	<b>73 075</b>	<b>67 492</b>
241530	--- Minerale of chemische stikstofhoudende meststoffen	x 1 000 EUR kg N	19 222 53 420 502	25 821 71 304 981	20 960 64 721 636	19 890 64 018 007
24156000	--- Meststoffen van dierlijke of van plantaardige oorsprong	x 1 000 EUR kg	2 509 32 272 978	2 578 28 146 881	3 249 34 192 332	2 487 35 230 781
241580	--- Meststoffen n.e.g.	x 1 000 EUR kg	33 657 206 080 266	38 131 237 097 263	30 576 192 742 517	26 430 152 549 554
	waarvan:					
24158025	---- Meststoffen met stikstof, fosfor en kalium, <= 10 gew.% stikstof	x 1 000 EUR kg	2 660 14 606 841	2 461 13 126 288	2 330 14 197 899	1 100 6 086 419
24158069	---- Andere meststoffen met fosfor en kalium	x 1 000 EUR kg	719 4 496 140	1 073 9 077 510	1 340 16 344 600	787 7 935 460
2416	<b>-- Kunststoffen in primaire vormen waarvan:</b>	x 1 000 EUR kg	<b>476 142</b> <b>605 879 290</b>	<b>532 131</b> <b>631 252 105</b>	<b>553 254</b> <b>659 133 435</b>	<b>565 043</b> <b>641 452 034</b>
	waarvan:					
241610	--- Polymeren van ethyleen, in primaire vormen	x 1 000 EUR kg	99 628 152 301 358	111 254 160 309 699	121 976 173 580 225	120 937 163 771 713
	waarvan:					
24161035	---- Lineair polyethyleen, relatieve dichtheid < 0,94, in primaire vormen	x 1 000 EUR kg	3 370 4 585 866	3 051 4 498 822	2 705 4 116 362	2 716 3 508 608
24161090	---- Andere polymeren van ethyleen, in primaire vormen, n.e.g.	x 1 000 EUR kg	3 699 2 844 718	5 008 3 673 536	4 585 3 325 859	4 567 3 282 883
241620	--- Polymeren van styreen, in primaire vormen	x 1 000 EUR kg	46 789 85 411 780	46 575 87 234 304	49 363 83 008 074	51 744 77 086 094
	waarvan:					
24162090	---- Polymeren van styreen, in primaire vormen, n.e.g.	x 1 000 EUR kg	6 504 5 132 014	6 005 4 987 916	8 340 6 167 155	7 315 5 676 460
241630	--- Polymeren van vinylchloride of van andere halogeenoefinen, in primaire vormen	x 1 000 EUR kg	46 913 75 161 638	47 457 70 038 529	53 755 73 831 919	62 957 77 143 247
	waarvan:					
24163010	---- Polyvinylchloride, niet gemengd met andere zelfstandigheden, in primaire vormen	x 1 000 EUR kg	33 832 62 965 559	33 133 57 213 950	40 198 61 576 395	45 782 63 077 746

(1) Leveringen m.i.v. aan het buitenland geleverd maakloonwerk.

(2) Statistische classering van producten gekoppeld aan activiteiten - CPA (2-6 cijfers); Prodcom-lijst (8 cijfers).

**Leveringen (1) in waarde en in hoeveelheid volgens de CPA en de Prodcorm-lijst  
(voorlopige cijfers) - vervolg**

Code (2)	Omschrijving	Eenheid	2002			
			Februari	Maart	April	Mei
24164015	--- Polyethyleenglycolen en andere polyetheralcoholen, in primaire vormen	x 1 000 EUR kg	15 674 16 849 695	16 737 17 871 224	17 053 18 726 804	16 761 18 642 964
24164030	--- Epoxyharsen, in primaire vormen	x 1 000 EUR kg	1 068 331 115	1 131 263 702	1 458 403 832	1 278 373 439
24164050	--- Alkydharsen, in primaire vormen	x 1 000 EUR kg	3 140 2 290 062	3 306 2 272 173	3 577 2 428 355	3 485 2 517 539
24165	--- Andere kunststoffen in primaire vormen; ionenwisselaars waarvan:	x 1 000 EUR kg	222 267 253 080 544	242 987 266 210 037	247 878 276 132 801	260 026 278 474 031
241651	---- Polymeren van propyleen of van andere olefinen, in primaire vormen	x 1 000 EUR kg	82 288 145 284 412	83 996 142 611 187	94 397 155 316 886	97 053 152 783 698
24165130	----- Polypropyleen, in primaire vormen	x 1 000 EUR kg	70 556 125 645 497	69 833 118 746 957	78 183 126 678 806	80 667 123 453 351
24165150	----- Andere polymeren van propyleen of van andere olefinen, in pr. vormen, n.e.g.	x 1 000 EUR kg	11 732 19 638 915	14 163 23 864 230	16 214 28 638 080	16 386 29 330 347
241653	---- Acrylpolymeren in primaire vormen	x 1 000 EUR kg	14 174 7 838 821	14 679 8 126 215	16 147 9 314 042	19 093 10 948 935
241654	---- Polyamiden in primaire vormen	x 1 000 EUR kg	18 045 11 444 522	25 408 17 875 419	26 535 17 702 936	22 200 14 710 653
241656	---- Andere aminoharsen, fenolharsen en polyurethanen, in primaire vormen	x 1 000 EUR kg	62 277 47 247 724	71 041 53 532 068	62 920 50 155 125	72 192 55 494 368
241658	---- Andere kunststoffen in primaire vormen n.e.g.	x 1 000 EUR kg	19 227 7 980 090	19 983 8 313 265	19 827 7 979 813	21 183 8 836 699
241710	-- <b>Synthetische rubber</b>	x 1 000 EUR kg	<b>40 541</b> <b>24 479 467</b>	<b>46 690</b> <b>28 327 225</b>	<b>48 859</b> <b>30 140 168</b>	<b>45 574</b> <b>27 300 340</b>
24201	- VERDELINGSMIDDELEN EN ANDERE CHEMISCHE PRODUCTEN VOOR DE LANDBOUW WAARVAN:	x 1 000 EUR kg act. subst.	82 137 20 725 503	110 674 21 916 309	81 423 15 390 740	58 816 15 710 782
242014	-- <b>Desinfecteermiddelen</b>	x 1 000 EUR kg act. subst.	<b>1 523</b> <b>452 039</b>	<b>1 380</b> <b>389 162</b>	<b>1 270</b> <b>368 220</b>	<b>1 425</b> <b>427 475</b>
24201430	--- Ontsmetingsmiddelen op basis van ammonium	x 1 000 EUR kg act. subst.	307 115 197	280 114 548	249 89 803	299 106 002
24201450	--- Ontsmetingsmiddelen op basis van halogeenvbindingen	x 1 000 EUR kg act. subst.	627 183 484	546 138 460	525 158 085	578 184 791
24201490	--- Andere ontsmetingsmiddelen	x 1 000 EUR kg act. subst.	589 153 358	554 136 154	496 120 332	547 136 682
2430	- VERF, VERNIS E.D., DRUKINKT EN MASTIEK	x 1 000 EUR kg	73 865 26 984 784	82 410 29 462 587	87 382 30 253 420	81 496 29 040 404
24301	-- <b>Verf en vernis op basis van polymeren</b>	x 1 000 EUR kg	<b>39 228</b> <b>11 936 805</b>	<b>45 045</b> <b>13 510 926</b>	<b>48 589</b> <b>14 145 032</b>	<b>44 687</b> <b>13 535 819</b>
243011	--- Verf en vernis op basis van acryl- of vinylpolymeren, in een waterig medium	x 1 000 EUR kg	13 280 3 470 701	14 087 3 795 975	14 449 3 653 846	14 367 3 861 826
24301150	---- Verf ... op basis van acryl- of vinylpolymeren, in een waterig medium	x 1 000 EUR kg	9 931 2 967 419	10 968 3 255 912	10 996 3 169 896	10 854 3 325 561
24301170	---- Andere verf en vernis, gedispergeerd of opgelost in een waterig medium	x 1 000 EUR kg	3 349 503 282	3 119 540 063	3 453 483 950	3 512 536 265

(1) Leveringen m.i.v. aan het buitenland geleverd maakloonwerk.

(2) Statistische classering van producten gekoppeld aan activiteiten - CPA (2-6 cijfers); Prodcorm-lijst (8 cijfers).

# PRODCOM - Leveringen per product

## Leveringen (1) in waarde en in hoeveelheid volgens de CPA en de Prodcop-lijst (voorlopige cijfers) - vervolg

Code (2)	Omschrijving	Eenheid	2002			
			Februari	Maart	April	Mei
243012	--- Verf en vernis op basis van polyesters, acryl- of vinylpolymeren, in een niet-waterig mediumwaarvan:	x 1 000 EUR kg	25 947 8 466 104	30 958 9 714 951	34 141 10 491 186	30 321 9 673 993
24301225	---- Verf en vernis op basis van polyesters, zie aant. 4 op GN 32, indien zij meer dan 50% oplosmiddelen bevatten	x 1 000 EUR kg	274 70 616	319 82 092	338 90 076	353 85 245
24301229	---- Andere verf en vernis op basis van polyesters	x 1 000 EUR kg	4 989 1 519 168	5 151 1 503 799	5 482 1 557 273	5 026 1 501 902
24301270	---- Verf en vernis: oplossingen	x 1 000 EUR kg	2 624 1 045 870	3 108 1 318 872	3 079 1 292 759	3 245 1 404 323
24301290	---- Andere verf en vernis op basis van synthetische en gewijzigde natuurlijke polymeren	x 1 000 EUR kg	9 390 2 893 815	12 177 3 577 652	12 732 3 745 366	11 048 3 297 944
24302	<b>-- Andere verf en vernis en soortgelijke producten; verf voor kunstschilders en drukinktwaarvan:</b>	x 1 000 EUR kg	<b>34 637 15 047 979</b>	<b>37 364 15 951 661</b>	<b>38 792 16 108 388</b>	<b>36 809 15 504 585</b>
24302213	--- Andere verf en vernis: olieverf en -vernis	x 1 000 EUR kg	1 378 416 374	1 687 484 715	1 801 533 957	1 647 473 320
24302253	--- Stopverf en mastiek (kit)	x 1 000 EUR kg	5 277 3 713 078	5 599 3 981 792	5 723 4 089 166	5 803 4 059 107
24302260	--- Niet-vourvaste prep. voor het bestrijken of bepleisteren van metselwerk	x 1 000 EUR kg	908 1 815 134	1 385 2 249 117	1 442 2 268 895	1 512 1 913 232
24302273	--- Organische oplosmiddelen en verduuners op basis van butylacetaat n.e.g.	x 1 000 EUR kg	47 22 532	45 20 451	43 21 025	33 18 541
24302279	--- Andere organische oplosmiddelen en verduuners, n.e.g.	x 1 000 EUR kg	1 773 1 379 073	1 730 1 247 487	1 951 1 330 852	1 511 1 140 410
243024	--- Drukinkt	x 1 000 EUR kg	16 923 4 648 776	17 811 4 592 393	17 944 4 573 955	16 463 4 343 284
24302450	---- Zwarte drukinkt	x 1 000 EUR kg	1 576 1 119 452	1 290 903 822	1 321 933 185	1 211 856 303
24302470	---- Andere drukinkt	x 1 000 EUR kg	15 347 3 529 324	16 521 3 688 571	16 624 3 640 770	15 252 3 486 981
244	- FARMACEUTISCHE PRODUCTEN, CHEMISCHE EN BOTANISCHE PRODUCTEN VOOR MEDICINAAL GEBRUIK	x 1 000 EUR -	314 925	339 513	324 239	304 655
2441	<b>-- Farmaceutische grondstoffen</b>	x 1 000 EUR -	<b>13 259</b>	<b>16 816</b>	<b>15 650</b>	<b>16 912</b>
	<b>waarvan:</b>					
244120	--- Lysine, glutaminezuur en zouten daarvan; quaternaire ammoniumzouten en -hydroxyden; fosfoaminolipiden;	x 1 000 EUR kg	3 432 4 633 481	3 384 3 813 729	3 339 4 719 490	3 647 4 481 686
24413	--- Lactonen n.e.g., heterocyclische verbindingen met uitsluitend een of meer stikstofatomen als hetero-atoom,..	x 1 000 EUR kg	5 300 2 631 960	8 437 3 328 856	8 884 3 055 561	8 278 2 988 628
2442	<b>-- Farmaceutische producten</b>	x 1 000 EUR -	<b>301 665</b>	<b>322 698</b>	<b>308 589</b>	<b>287 743</b>
24421	--- Geneesmiddelen	x 1 000 EUR -	190 189	214 544	205 518	184 524
244211	---- Geneesmiddelen bevattende penicillinen of andere antibiotica	x 1 000 EUR -	11 056	10 621	12 188	10 701
244212	---- Geneesmiddelen bevattende hormonen, doch geen antibiotica	x 1 000 EUR -	12 087	11 459	13 299	10 572

(1) Leveringen m.i.v. aan het buitenland geleverd maakloonwerk.

(2) Statistische classering van producten gekoppeld aan activiteiten - CPA (2-6 cijfers); Prodcop-lijst (8 cijfers).

**Leveringen (1) in waarde en in hoeveelheid volgens de CPA en de Prodcom-lijst  
(voorlopige cijfers) - vervolg**

Code (2)	Omschrijving	Eenheid	2002			
			Februari	Maart	April	Mei
244213	---- Geneesmiddelen bevattende alkaloiden of derivaten daarvan, doch geen hormonen of antibioticawaarvan:	x 1 000 EUR -	167 045	192 463	180 030	163 251
24421320	----- Andere gen. voor therapeutisch of profylactisch gebruik (GS 3000), n.o.v.k.	x 1 000 EUR -	1 464	2 342	2 836	4 020
24421360	----- Andere geneesmiddelen met vitamines of andere producten van GS 2936, o.v.k.	x 1 000 EUR -	715	436	325	733
24421380	----- Andere geneesmiddelen met al dan niet vermengde producten, o.v.k., n.e.g.	x 1 000 EUR -	163 581	188 184	175 285	157 192
24422	--- Overige farmaceutische producten	x 1 000 EUR -	111 476	108 154	103 072	103 218
	waarvan:					
24422430	---- Watten, gaas, enz., met farmaceutische zelfstandigheden, o.v.k., n.e.g.	x 1 000 EUR -	674	757	763	774
245	- GLYCEROL; ZEEP, WASMIDDELEN, POETS- EN REINIGINGSMIDDELEN, PARFUMS EN KOSMETISCHE ARTIKELEN	x 1 000 EUR -	93 858	98 617	97 013	108 266
2451	-- Glycerol, zeep en wasmiddelen, poets- en reinigingsmiddelen	x 1 000 EUR -	56 286	61 087	59 879	69 331
	waarvan:					
24512090	--- Organische tensioactieve producten (excl. zeep), n.e.g.	x 1 000 EUR kg	3 783 1 254 087	5 398 1 162 984	1 912 1 284 088	2 701 1 333 312
24513	--- Zeep, was- en reinigingsmiddelen	x 1 000 EUR kg	35 140 46 304 073	34 092 45 221 590	37 472 51 040 686	48 103 47 022 141
245131	---- Zeep en als zeep te gebruiken organische tensio-actieve producten en bereidingen	x 1 000 EUR kg	1 449 1 883 696	1 400 2 032 703	1 669 2 268 394	1 590 2 020 720
	waarvan:					
24513179	----- Zeep in andere vormen	x 1 000 EUR kg	873 1 209 348	797 1 309 916	955 1 415 997	790 1 084 892
245132	---- Was- en reinigingsmiddelen	x 1 000 EUR kg	33 692 44 420 377	32 693 43 188 887	35 803 48 772 292	46 512 45 001 421
	waarvan:					
24513250	----- Was- en reinigingsmiddelen, o.v.k.	x 1 000 EUR kg	21 584 30 415 719	19 552 28 356 695	22 052 33 609 365	33 781 30 739 420
24513260	----- Tensioactieve bereidingen, excl. organische tensioactieve producten n.o.v.k.	x 1 000 EUR kg	1 561 774 955	2 014 884 605	2 352 1 038 546	1 771 862 923
24513270	----- Was- en reinigingsmiddelen, n.o.v.k.	x 1 000 EUR kg	6 643 7 941 573	7 182 8 542 078	7 070 8 434 524	6 873 7 975 607
24514	--- Deodorantia en was	x 1 000 EUR -	3 815	3 954	4 013	3 753
	waarvan:					
245143	---- Schoensmeer, boenwas, poetsmiddelen voor carrosserieën, glas of metaal	x 1 000 EUR kg	2 358 1 559 092	2 308 1 589 977	2 473 1 509 178	2 135 1 437 556
	waarvan:					
24514350	----- Boenwas en dergelijke preparaten voor het onderhoud van houtwerk	x 1 000 EUR kg	115 31 035	164 50 489	138 45 276	122 39 498
24514383	----- Poetsmiddelen voor metalen	x 1 000 EUR kg	18 3 918	32 7 899	48 11 232	41 10 260
24521	-- Parfums en cosmetische artikelen	x 1 000 EUR -	37 572	37 529	37 135	38 935
	waarvan:					
24521300	--- Producten voor manicure of voor pedicure	x 1 000 EUR -	146	200	275	324

(1) Leveringen m.i.v. aan het buitenland geleverd maakloonwerk.

(2) Statistische classering van producten gekoppeld aan activiteiten - CPA (2-6 cijfers); Prodcom-lijst (8 cijfers).

# PRODCOM - Leveringen per product

## Leveringen (1) in waarde en in hoeveelheid volgens de CPA en de Prodcom-lijst (voorlopige cijfers) - vervolg

Code (2)	Omschrijving	Eenheid	2002			
			Februari	Maart	April	Mei
24521400	--- Poeder, ook indien geperst, voor cosmetisch/toiletgebruik	x 1 000 EUR -	317	266	275	202
24521500	--- Andere schoonheidsmiddelen	x 1 000 EUR -	9 352	9 070	8 380	9 037
245219	--- Scheermiddelen; deodorantia voor lichaamsverzorging; badpreparaten; andere parfumerieën, toiletartikelen negwaarvan:	x 1 000 EUR -	2 286	2 942	2 332	3 091
24521950	---- Deodorantia voor lichaamsverzorging en antitranspiratiemiddelen	x 1 000 EUR -	559	1 118	601	753
24521970	---- Geparfumeerde badzouten en andere badpreparaten	x 1 000 EUR -	1 336	1 272	1 401	1 540
246	- OVERIGE CHEMISCHE PRODUCTEN	x 1 000 EUR -	258 667	272 649	270 099	268 299
	WAARVAN:					
246310	-- Etherische oliën; mengsels van reukstoffen	x 1 000 EUR kg	8 595 2 053 036	8 915 2 234 009	10 004 2 509 206	10 332 2 597 586
24641200	-- Emulsies voor gevoelige lagen, voor fotografisch gebruik	x 1 000 EUR kg	12 169 5 670 354	11 969 5 683 116	12 329 6 249 028	12 722 6 351 141
2466	-- Andere chemische producten n.e.g.	x 1 000 EUR -	111 752	120 598	119 372	120 062
	waarvan:					
24663	--- Smeermiddelen; additieven; antivriespreparaten	x 1 000 EUR kg	45 231 60 185 838	46 721 59 058 243	49 401 66 988 941	45 306 63 660 807
246631	---- Smeermiddelen	x 1 000 EUR kg	39 623 42 985 881	41 921 43 291 902	44 461 51 349 169	40 337 46 789 956
	waarvan:					
24663157	----- Andere smeermiddelen < 70 gew. % (aard) olie, of => 70 gew. % (aard)olie indien karakter niet door olie bepaald wordt	x 1 000 EUR kg	27 445 33 110 360	29 606 32 786 564	30 894 40 109 436	28 022 36 286 521
24663179	----- Andere smeermiddelen, n.e.g.	x 1 000 EUR kg	11 706 9 686 821	12 086 10 399 202	13 187 11 082 605	11 992 10 364 835
246632	---- Antiklopmiddelen; dopes voor minerale olie en dergelijke producten	x 1 000 EUR kg	4 023 14 803 698	3 606 13 881 386	3 826 13 874 076	3 701 14 868 874
246633	---- Remvloeistoffen; antivriespreparaten en vloeibare ontdooiingspreparaten	x 1 000 EUR kg	1 586 2 396 259	1 194 1 884 955	1 114 1 765 696	1 268 2 001 977
246642	--- Modeleerpasta's; tandtechnische waspreparaten en andere preparaten voor tandtechnisch gebruik, ...	x 1 000 EUR kg	3 737 114 024	4 460 119 637	4 189 116 683	3 373 69 828
246645	--- Appreteermiddelen, middelen voor het versnellen van het verfproces of van het fixeren van kleurstoffen e.d.	x 1 000 EUR kg	5 267 3 881 115	5 289 4 281 179	5 105 4 053 458	5 661 4 321 958
246646	--- Beitspreparaten; vloeimiddelen; bereide rubbervulcanisatieversnellers; weekmakers en dergelijkewaarvan:	x 1 000 EUR kg	25 375 11 829 092	27 911 11 640 121	28 066 11 091 760	30 273 11 105 772
24664620	---- Preparaten voor het beitsen van metalen	x 1 000 EUR kg	610 226 451	692 259 638	685 230 804	598 219 833
24664650	---- Bereide antioxidanten en stabilisatiemiddelen voor rubber of voor kunststof	x 1 000 EUR kg	12 224 4 449 288	14 822 5 067 297	15 432 5 365 855	14 565 5 283 064
246647	--- Bereide bindmiddelen voor gietvormen of voor gietkernen; chemische producten en residuen van de chemische of van	x 1 000 EUR kg	1 485 3 025 939	1 670 3 409 110	2 148 4 409 308	2 003 3 866 003
246648	--- Diverse andere chemische producten n.e.g.	x 1 000 EUR -	22 030	24 798	20 667	23 139
	waarvan:					

(1) Leveringen m.i.v. aan het buitenland geleverd maakloonwerk.

(2) Statistische classering van producten gekoppeld aan activiteiten - CPA (2-6 cijfers); Prodcom-lijst (8 cijfers).

**Leveringen (1) in waarde en in hoeveelheid volgens de CPA en de Prodcom-lijst  
(voorlopige cijfers) - vervolg**

Code (2)	Omschrijving	Eenheid	2002			
			Februari	Maart	April	Mei
24664867	--- Vlamwerende, waterwerende en andere preparaten voor de bescherming van bouwwerken	x 1 000 EUR kg	833 616 418	860 615 248	840 569 173	947 703 965
24664899	--- Andere chemische producten; preparaten en residuen van de chemische of aanverwante industrieën	x 1 000 EUR kg	13 971 8 893 349	12 814 7 160 466	9 318 5 021 310	11 613 6 182 522
2470	- SYNTHETISCHE OF KUNSTMATIGE VEZELS	x 1 000 EUR kg	44 188 26 966 173	45 821 27 491 308	48 481 29 233 408	45 720 27 084 766
	WAARVAN:					
247011	-- Kabel van synthetische filamenten; synthetische stapelvezels, niet gekaard en niet gekamd	x 1 000 EUR kg	9 934 9 782 214	10 331 9 839 056	10 875 10 415 575	10 498 9 270 826
24701195	--- Synthetisch werk en stapelvezels van PP (excl. gekaard, gekamd of op andere wijze bewerkt voor het spinnen)	x 1 000 EUR kg	4 365 4 455 172	4 282 4 286 816	4 616 4 441 716	4 466 4 011 406
24701197	--- Overig synthetisch werk en stapelvezels (excl. gekaard, gekamd of op andere wijze bewerkt voor het spinnen)	x 1 000 EUR kg	5 569 5 327 042	6 049 5 552 240	6 259 5 973 859	6 031 5 259 420
247013	-- Getextureerde garens en andere garens, eendraads waarvan:	x 1 000 EUR kg	20 750 12 619 966	21 310 12 549 231	22 513 13 360 903	22 444 13 061 925
24701323	--- Getextureerde garens van polypropyleen (excl. naaigarens)	x 1 000 EUR kg	15 786 9 401 090	16 013 9 006 715	17 141 9 827 058	17 052 9 513 441
247030	-- Afval van synthetische of van kunstmatige vezels	x 1 000 EUR kg	175 484 744	191 717 151	209 673 701	193 642 039
25	PRODUKTEN VAN RUBBER OF KUNSTSTOF	x 1 000 EUR -	365 517	399 924	406 464	389 169
251	- PRODUKTEN VAN RUBBER	x 1 000 EUR -	34 262	38 605	37 207	34 992
	WAARVAN:					
251210	-- Van een nieuw loopvlak voorziene luchtbanden, van rubber	x 1 000 EUR p/st	2 217 9 466	2 194 11 202	2 398 12 902	2 183 10 026
251320	-- Niet-ge vulcaniseerde rubber en artikelen daarvan; ge vulcaniseerde rubber (niet gehard)waarvan:	x 1 000 EUR kg	15 586 10 597 204	17 381 11 615 556	16 185 10 949 738	17 210 11 538 952
25132070	--- Platen, vellen en strippen van ge vulcaniseerde rubber	x 1 000 EUR kg	4 696 1 246 574	4 791 1 234 513	4 720 1 216 749	4 736 1 234 690
25132087	--- Staven en profielen van niet-geharde ge vulcaniseerd rubber zonder celstructuur	x 1 000 EUR kg	3 880 1 554 778	4 205 1 734 301	3 991 1 587 315	4 335 1 795 741
25137	-- Artikelen van ge vulcaniseerde rubber n.e.g., geharde rubber, werken van geharde rubberwaarvan:	x 1 000 EUR kg	7 011 1 164 884	7 804 1 438 565	6 504 1 068 941	6 348 1 316 313
25137323	--- Pakking- en sluitringen, van ge vulcaniseerde rubber	x 1 000 EUR kg	1 753 222 970	1 723 177 279	1 636 191 116	1 421 158 310
25137360	--- Andere artikelen van niet-geharde ge vulcaniseerde rubber	x 1 000 EUR kg	993 364 198	1 054 557 593	829 337 933	974 607 018
252	- PRODUKTEN VAN KUNSTSTOF	x 1 000 EUR -	331 255	361 318	369 257	354 177
2521	-- Platen, vellen, buizen en profielen, van kunststof	x 1 000 EUR kg	144 429 59 458 966	161 481 67 113 158	172 327 72 142 819	165 670 69 870 837
252110	--- Monofilament dikker dan 1 mm, alsmede staven en profielen, van kunststof waarvan:	x 1 000 EUR kg	16 708 6 359 663	17 178 6 397 210	18 361 6 669 099	18 566 7 123 028
25211070	---- Monofilament > 1 mm, staven en profielen, van polymeren van vinylchloride	x 1 000 EUR kg	11 577 4 323 865	12 320 4 558 373	13 189 4 816 119	12 989 4 679 311

(1) Leveringen m.i.v. aan het buitenland geleverd maakloonwerk.

(2) Statistische classering van producten gekoppeld aan activiteiten - CPA (2-6 cijfers); Prodcom-lijst (8 cijfers).

# PRODCOM - Leveringen per product

## Leveringen (1) in waarde en in hoeveelheid volgens de CPA en de Prodcou-lijst (voorlopige cijfers) - vervolg

Code (2)	Omschrijving	Eenheid	2002			
			Februari	Maart	April	Mei
25212	--- Buizen, slangen en hulpstukken daarvoor, van kunststof	x 1 000 EUR kg	18 771 6 735 446	22 783 8 012 678	21 259 8 354 862	20 231 7 579 208
252121	---- Kunstdamen van geharde proteïne of van cellulosekunststof; stijve buizen en slangen van kunststofwaarvan:	x 1 000 EUR kg	11 767 4 578 856	15 188 5 807 579	13 465 5 967 185	13 137 5 577 961
25212157	----- Stijve buizen en slangen, van polymeren van vinylchloride	x 1 000 EUR kg	2 482 1 879 800	3 043 2 362 543	3 654 2 885 629	3 293 2 533 765
252122	---- Andere buizen, slangen en hulpstukken van kunststof waarvan:	x 1 000 EUR kg	7 004 2 156 590	7 595 2 205 099	7 794 2 387 677	7 094 2 001 247
25212220	----- Flexibele buizen en slangen, met een drukweerstand => 27,6 MPa	x 1 000 EUR kg	2 043 286 700	2 278 290 411	2 375 333 583	2 392 298 301
25212235	----- Niet-versterkte buizen en slangen, zonder hulpstukken, n.e.g.	x 1 000 EUR kg	3 712 1 549 411	3 649 1 496 423	3 536 1 572 790	3 142 1 316 558
252130	--- Platen, vellen, foliën, stroken en strippen, van kunststof, niet gecombineerd met andere stoffenwaarvan:	x 1 000 EUR kg	75 876 36 578 480	79 959 41 211 271	89 165 45 172 264	86 703 43 875 391
25213010	---- Andere platen ..., van polymeren van ethyleen, niet versterkt, dik <= 0,125 mm	x 1 000 EUR kg	19 937 13 890 316	24 141 16 638 085	29 869 19 681 879	30 292 19 127 010
25213017	---- Andere platen ..., van polymeren van ethyleen, niet versterkt, dik > 0,125 mm	x 1 000 EUR kg	4 647 2 703 864	5 654 3 167 305	5 251 3 181 827	5 504 2 704 816
25213021	---- Andere platen ..., van biaxiaal gerichte polymeren van propyleen, dik <= 0,10 mm	x 1 000 EUR kg	25 352 8 335 315	21 170 8 602 226	25 994 9 890 785	22 900 9 979 991
25213030	---- Andere platen ..., van polymeren van styreen, niet versterkt, enz.	x 1 000 EUR kg	5 968 3 834 329	6 514 4 196 747	5 780 3 801 314	6 235 3 967 694
2521300A	----- = 30.59+62 Ander platen ..., n.e.g.	x 1 000 EUR kg	1 920 547 190	1 719 469 131	2 067 579 273	1 886 560 185
25214	--- Andere platen, vellen, foliën, stroken en strippen, van kunststof	x 1 000 EUR kg	33 074 9 785 377	41 560 11 491 999	43 541 11 946 594	40 169 11 293 210
252141	---- Andere platen, vellen, foliën, stroken en strippen, van kunststof, met celstructuurwaarvan:	x 1 000 EUR kg	21 540 6 871 952	28 915 8 494 143	30 058 8 671 473	27 707 8 406 371
25214150	----- Platen ... met celstructuur, van polymeren van urethanen	x 1 000 EUR kg	15 227 4 817 042	21 185 5 985 700	21 948 6 196 701	20 267 5 794 591
252142	---- Andere platen, vellen, foliën, stroken en strippen, van kunststof, zonder celstructuurwaarvan:	x 1 000 EUR kg	11 534 2 913 425	12 646 2 997 856	13 483 3 275 121	12 463 2 886 839
25214279	----- Andere platen, vellen, foliën en strip van polymerisatieproducten	x 1 000 EUR kg	6 598 1 426 055	6 676 1 407 012	4 883 903 983	4 709 843 531
25214280	----- Andere platen ... van kunststof zonder celstructuur, niet van polymerisatieproducten	x 1 000 EUR kg	2 992 1 105 327	3 639 1 179 692	6 298 1 930 993	5 719 1 639 731
25221	-- <b>Verpakkingsmateriaal van kunststof</b>	x 1 000 EUR -	<b>55 293</b>	<b>57 512</b>	<b>61 332</b>	<b>59 111</b>
25221100	--- Zakken van polymeren van ethyleen	x 1 000 EUR kg	8 544 4 694 136	8 720 4 938 681	9 192 5 158 251	7 694 4 279 813
25221200	--- Zakken van andere kunststof (excl. ethyleen)	x 1 000 EUR kg	614 125 314	664 172 791	737 185 784	725 201 592
25221300	--- Dozen, bakken, kisten en dergelijke artikelen, van kunststof	x 1 000 EUR kg	14 906 6 165 150	17 034 6 809 354	17 689 7 040 921	18 229 7 487 237

(1) Leveringen m.i.v. aan het buitenland geleverd maakloonwerk.

(2) Statistische classering van producten gekoppeld aan activiteiten - CPA (2-6 cijfers); Prodcou-lijst (8 cijfers).



**Leveringen (1) in waarde en in hoeveelheid volgens de CPA en de Prodcom-lijst  
(voorlopige cijfers) - vervolg**

Code (2)	Omschrijving	Eenheid	2002			
			Februari	Maart	April	Mei
252214	--- Flessen, flacons en dergelijke artikelen van kunststof	x 1 000 EUR p/st	19 415 316 987 301	19 200 340 674 054	21 924 366 747 561	20 380 362 192 721
25221450	---- Flessen, flacons en dergelijke artikelen, van kunststof, <= 2 l	x 1 000 EUR p/st	15 599 306 540 759	15 260 329 660 095	18 164 356 966 080	16 768 352 606 150
25221470	---- Flessen, flacons en dergelijke artikelen, van kunststof, > 2 l	x 1 000 EUR p/st	3 816 10 446 542	3 940 11 013 959	3 760 9 781 481	3 612 9 586 571
252215	--- Ander verpakkingsmateriaal van kunststof	x 1 000 EUR -	11 814	11 894	11 790	12 083
25221527	---- Stoppen, deksels en andere sluitingen, van kunststof	x 1 000 EUR kg	3 715 719 773	2 977 661 469	2 967 638 629	2 969 622 735
25221540	---- Andere artikelen voor vervoer of verpakking, van kunststof	x 1 000 EUR p/st	7 795 336 564 981	8 627 389 708 623	8 512 316 533 974	8 804 306 680 467
2523	<b>-- Kunststofartikelen voor de bouw</b>	x 1 000 EUR -	<b>30 786</b>	<b>34 700</b>	<b>33 772</b>	<b>35 695</b>
	<b>waarvan:</b>					
25231300	--- Reservoirs ... e.d. bergingsmiddelen, inhoud > 300 l, van kunststof	x 1 000 EUR kg	879 157 443	862 171 195	1 298 230 480	1 124 201 257
252314	--- Deuren en ramen, alsmede kozijnen daarvoor en drempels voor deuren; blinden, jaloezieën en dergelijke	x 1 000 EUR kg	18 016 2 549 420	20 601 2 779 301	19 186 2 716 194	21 624 2 878 423
25231450	---- Deuren en ramen, kozijnen en drempels, van kunststof	x 1 000 EUR kg	16 254 2 142 230	18 362 2 259 213	16 960 2 143 367	19 544 2 419 554
25231470	---- Blinden, jaloezieën, rolluiken ... en dergelijke artikelen alsmede delen, van kunststof	x 1 000 EUR kg	1 762 407 190	2 239 520 088	2 227 572 827	2 079 458 869
252315	--- Andere kunststofartikelen voor de bouw n.e.g.	x 1 000 EUR kg	5 194 1 962 225	6 046 1 940 334	6 548 2 168 497	6 365 2 294 545
25231550	---- Garnituren en beslag, om blijvend te worden bevestigd, van kunststof	x 1 000 EUR kg	3 212 1 240 456	3 882 1 211 616	4 044 1 360 324	3 915 1 487 797
25231590	---- Andere artikelen van kunststof voor de bouw	x 1 000 EUR kg	1 982 721 769	2 164 728 718	2 504 808 173	2 449 806 748
2524	<b>-- Overige producten van kunststof</b>	x 1 000 EUR -	<b>100 747</b>	<b>107 625</b>	<b>101 826</b>	<b>93 702</b>
	<b>waarvan:</b>					
252421	--- Platen, vellen, foliën, strippen en andere platte producten van kunststof, zelfklevend, op rollen, met een breedte	x 1 000 EUR kg	3 368 574 927	4 143 711 331	3 346 605 025	3 241 588 204
252422	--- Andere zelfklevende band, platen, strippen, vellen, foliën, op rollen, en andere platte producten van kunststof	x 1 000 EUR kg	11 582 1 908 882	12 621 2 046 237	11 676 1 973 006	11 236 1 896 203
252423	--- Vaatwerk, andere huishoudelijke artikelen en toiletartikelen, van kunststofwaarvan:	x 1 000 EUR kg	12 207 2 649 297	13 190 2 813 474	13 461 2 787 313	12 195 2 975 681
25242320	---- Keuken- en tafelgerei van kunststof	x 1 000 EUR kg	9 802 1 936 920	10 644 1 993 238	10 911 1 977 040	9 928 2 150 925
25242400	--- Delen van kunststof voor verlichtingstoestellen	x 1 000 EUR -	313	145	307	185
252428	--- Beslag voor meubelen, carrosserieën en dergelijke, versieringsvoorwerpen e.d. van kunststofwaarvan:	x 1 000 EUR -	36 242	36 761	38 205	32 730
25242870	---- Andere artikelen van kunststof en artikelen van ander materiaal	x 1 000 EUR -	28 852	28 611	29 552	26 014

(1) Leveringen m.i.v. aan het buitenland geleverd maakloonwerk.

(2) Statistische classering van producten gekoppeld aan activiteiten - CPA (2-6 cijfers): Prodcom-lijst (8 cijfers).

# PRODCOM - Leveringen per product

## Leveringen (1) in waarde en in hoeveelheid volgens de CPA en de Prodcou-lijst (voorlopige cijfers) - vervolg

Code (2)	Omschrijving	Eenheid	2002			
			Februari	Maart	April	Mei
252490	--- Vervaardiging van kunststofartikelen	x 1 000 EUR kg	18 810 1 943 992	19 266 2 010 468	18 547 2 064 292	17 422 1 953 048
	waarvan:					
25249010	---- Delen van kunststof voor machines, kernreactoren, stoomketels, mechanische werktuigen	x 1 000 EUR kg	1 640 127 854	1 614 107 787	1 700 134 171	1 286 96 581
25249030	---- Delen van kunststof voor zend- of ontvangapparaten, radio- en televisietoestellen	x 1 000 EUR kg	2 273 332 271	2 569 354 952	2 344 349 191	2 556 359 487
25249060	---- Delen van kunststof voor voertuigen voor vervoer over land	x 1 000 EUR kg	8 539 966 327	8 652 993 020	8 435 983 402	8 234 1 000 461
26	<b>OVERIGE NIET-METAALHOUDENDE MINERALE PRODUKTEN</b>	x 1 000 EUR	<b>377 689</b>	<b>447 134</b>	<b>470 141</b>	<b>462 668</b>
	<b>WAARVAN:</b>	-				
261	- GLAS EN PRODUKTEN VAN GLAS	x 1 000 EUR -	141 986	152 589	148 890	147 796
26111	-- Vuurgepolijst glas ("float glass")	x 1 000 EUR m2	33 790 8 382 498	34 832 9 258 667	36 549 10 224 965	36 995 10 496 402
	waarvan:					
26111280	--- Ander vuurgepolijst, geslepen of gepolijst glas, n.e.g.	x 1 000 EUR m2	12 993 3 739 792	11 408 4 074 367	11 869 4 375 562	12 449 4 482 377
26121	-- Gevormd en bewerkt vlakglas	x 1 000 EUR -	59 324	62 355	61 740	61 740
261211	--- Glas, in platen, gebogen, met schuin geslepen randen, gegraveerd, van gaten voorzien, geëmailleerd, enz.	x 1 000 EUR kg	3 672 3 171 910	3 788 3 331 713	3 556 3 143 054	3 658 3 270 713
261212	--- Veiligheidsglas	x 1 000 EUR -	33 080	33 231	33 530	33 771
	waarvan:					
26121230	---- Veiligheidsglas bestaande uit geharde glasplaten, n.e.g.	x 1 000 EUR m2	2 515 83 297	2 606 79 626	2 569 75 985	2 364 74 891
26121255	---- Veiligheidsglas bestaande uit opeengekitte glasplaten, voor automobielen	x 1 000 EUR kg	3 688 1 652 226	3 919 1 671 508	3 501 1 505 890	3 953 1 716 931
26121270	---- Veiligheidsglas bestaande uit opeengekitte glasplaten, n.e.g.	x 1 000 EUR m2	10 590 564 819	10 665 598 746	10 219 581 015	9 971 565 478
261213	--- Spiegels van glas; meerwandig glas voor isoleringsdoeleinden	x 1 000 EUR -	22 572	25 336	24 654	24 310
26121330	---- Meerwandig glas voor isoleringsdoeleinden	x 1 000 EUR m2	16 103 398 937	18 207 439 645	18 389 440 563	18 589 447 789
26121390	---- Andere spiegels van glas, ook indien omlijst	x 1 000 EUR kg	6 469 10 101 092	7 129 11 483 362	6 265 10 005 780	5 721 8 673 988
26131	-- Holgas	x 1 000 EUR -	10 179	12 267	10 792	11 536
26141	-- Glasvezels	x 1 000 EUR kg	25 628 18 054 795	28 131 19 848 485	25 922 18 603 257	22 616 16 338 107
261411	--- Lonten, rovings en garens, ook indien gesneden, van glasvezels	x 1 000 EUR kg	11 141 7 256 884	13 426 8 699 008	12 215 8 393 557	10 198 6 794 474
261412	--- Vliezen, netten, matten, matrassen, platen en dergelijke niet-geweven produkten van glasvezels	x 1 000 EUR kg	14 487 10 797 911	14 705 11 149 477	13 707 10 209 700	12 418 9 543 633
2615	-- Overig bewerkt glas, inclusief technisch glaswerk	x 1 000 EUR -	13 065	15 003	13 888	14 910

(1) Leveringen m.i.v. aan het buitenland geleverd maakloonwerk.

(2) Statistische classering van producten gekoppeld aan activiteiten - CPA (2-6 cijfers); Prodcou-lijst (8 cijfers).

**Leveringen (1) in waarde en in hoeveelheid volgens de CPA en de Prodcom-lijst  
(voorlopige cijfers) - vervolg**

Code (2)	Omschrijving	Eenheid	2002			
			Februari	Maart	April	Mei
26151	--- Overig half-afgewerkt glas	x 1 000 EUR kg	7 963 8 434 548	9 148 12 107 101	8 923 11 215 862	10 011 11 214 794
26152	--- Technisch en ander glaswerk	x 1 000 EUR -	5 102	5 854	4 965	4 899
26251	- ARTIKELN VAN KERAMISCHE STOFFEN N.E.G.	x 1 000 EUR kg	316 16 753	478 22 333	258 15 175	419 24 544
26261	- VUURVASTE KERAMISCHE PRODUCTEN	x 1 000 EUR kg	5 870 5 165 895	6 238 5 000 881	5 424 4 531 848	6 076 5 705 977
	WAARVAN:					
26261300	-- Vuurvast cement/mortel/beton en dergelijke vuurvaste preparaten, n.e.g.	x 1 000 EUR kg	1 289 2 035 886	1 277 1 887 284	1 253 1 856 896	1 414 2 151 592
26401	- BAKSTENEN, TEGELS EN ANDER BOUWMATERIAAL, VAN GEBAKKEN KLEI	x 1 000 EUR -	22 475	24 875	25 615	26 106
	WAARVAN:					
264011	-- Bakstenen, vloerstroken (hourdis), balkbekleding en dergelijke, van niet-vuurvaste keramische stoffen waarvan:	x 1 000 EUR -	16 244	19 622	19 667	20 657
26401113	--- Bakstenen voor binnenmuren	x 1 000 EUR m3	5 843 122 396	5 407 118 631	5 635 120 725	6 200 133 757
26401115	--- Gevelstenen	x 1 000 EUR m3	9 799 66 742	13 184 83 475	13 032 87 097	13 524 87 598
265	- CEMENT, KALK EN GIPS	x 1 000 EUR kg	56 406 811 389 339	66 208 956 119 161	71 904 1 028 499 867	69 960 1 002 059 670
	WAARVAN:					
26511	-- Cement	x 1 000 EUR kg	42 212 647 467 359	51 369 776 667 547	54 996 826 872 416	54 233 814 895 271
26511100	--- Cementklinker	x 1 000 EUR kg	4 073 110 560 924	4 697 110 583 948	5 225 113 461 594	5 492 119 769 125
265112	--- Hydraulisch cement (ander dan cementklinker) waarvan:	x 1 000 EUR kg	38 139 536 906 435	46 672 666 083 599	49 771 713 410 822	48 740 695 126 146
26511290	---- Ander hydraulisch cement	x 1 000 EUR kg	14 184 203 416 000	18 368 261 107 000	19 471 281 072 000	20 209 292 943 264
26521033	-- Ongebluste kalk	x 1 000 EUR kg	8 584 116 617 860	9 627 133 225 950	10 880 150 184 741	9 971 139 255 654
266	- WERKEN VAN BETON, GIPS EN CEMENT	x 1 000 EUR -	108 980	145 613	159 660	153 552
2661	-- Werken van beton voor de bouw	x 1 000 EUR -	53 607	75 718	87 364	82 778
26611	--- Werken van beton voor de bouw	x 1 000 EUR kg	51 658 680 061 900	74 243 896 119 660	84 617 1 028 950 734	81 031 1 008 746 006
266111	---- Dakpannen, tegels, bouwstenen en dergelijke artikelen, van cement, van beton of van kunststeen	x 1 000 EUR kg	16 598 329 323 020	23 631 415 710 016	29 769 491 579 342	28 614 478 800 568
26611130	----- Blokken en stenen voor het bouwbedrijf, van cement, beton of kunststeen	x 1 000 EUR kg	5 343 125 050 718	7 460 180 820 069	9 069 218 523 295	8 677 211 850 837
26611150	----- Tegels en dergelijke artikelen, van cement, beton of kunststeen	x 1 000 EUR kg	11 255 204 272 302	16 171 234 889 947	20 700 273 056 047	19 937 266 949 731
26611200	----- Geprefabriceerde bouwelementen van cement, beton of kunststeen	x 1 000 EUR kg	32 069 320 536 764	45 976 435 182 627	49 501 488 403 177	47 865 488 100 444

(1) Leveringen m.i.v. aan het buitenland geleverd maakloonwerk.

(2) Statistische classering van producten gekoppeld aan activiteiten - CPA (2-6 cijfers); Prodcom-lijst (8 cijfers).

## PRODCOM - Leveringen per product

**Leveringen (1) in waarde en in hoeveelheid volgens de CPA en de Prodcom-lijst (voorlopige cijfers) - vervolg**

Code (2)	Omschrijving	Eenheid	2002			
			Februari	Maart	April	Mei
26611300	--- Buizen van cement, beton of kunststeen	x 1 000 EUR kg	2 992 30 202 116	4 636 45 227 017	5 347 48 968 215	4 553 41 844 994
26612000	--- Geprefabriceerde bouwwerken van cement	x 1 000 EUR -	1 949	1 474	2 746	1 747
266210	-- Werken van gips voor de bouw	x 1 000 EUR m2	8 786 5 707 286	8 942 5 583 288	8 718 5 387 950	8 141 5 027 023
26631000	-- Stortklaar beton	x 1 000 EUR kg	35 198 1 306 158 943	46 636 1 830 362 299	47 519 1 863 391 200	47 632 1 857 738 875
26641000	-- Fabrieksmatig vervaardigde mortel	x 1 000 EUR kg	2 886 56 348 855	3 682 69 202 679	3 723 75 946 156	3 641 71 466 853
26651	-- Artikelen van vezelcement	x 1 000 EUR -	6 045	7 159	8 578	7 791
26661	-- Andere werken van gips, beton en cement	x 1 000 EUR kg	2 458 17 035 308	3 477 24 842 421	3 758 26 377 323	3 569 25 418 089
26701	- STEEN EN WERKEN DAARVAN	x 1 000 EUR kg	14 737 74 443 098	18 680 125 661 513	20 711 160 360 744	22 182 143 159 760
26701100	-- Marmer, travertijn, albast, behakt/bezaagd, platte/effen kanten, anders bew.	x 1 000 EUR kg	2 565 1 917 216	3 162 2 836 391	2 682 2 342 161	2 808 2 185 972
267012	-- Andere werken van steen, bewerkte steen daaronder begrepen; andere korrels en splinters, kunstmatig gekleurdwaarvan:	x 1 000 EUR kg	12 171 72 525 882	15 518 122 825 122	18 029 158 018 583	19 374 140 973 788
26701210	--- Stenen voor bestrating, plaveien ..., van natuursteen (excl. leisteen)	x 1 000 EUR kg	1 810 21 403 977	3 243 40 754 093	3 834 51 587 834	3 705 47 084 960
26701240	--- Andere kalksteen, n.e.g., behakt/bezaagd, platte/effen kanten, anders bewerkt	x 1 000 EUR kg	3 285 3 974 516	3 753 4 920 416	3 509 5 007 220	3 858 4 920 257
26701260	--- Graniet, behakt/bezaagd, platte/effen kanten, anders bewerkt	x 1 000 EUR kg	5 662 6 084 416	6 907 7 748 231	8 946 9 935 751	10 106 10 986 890
268	- ANDERE NIET-METAALHOUDENDE MINERALE PRODUCTEN	x 1 000 EUR -	20 438	26 266	30 354	30 721
26811	-- Schuur-, slijp- en polijstmiddelen	x 1 000 EUR -	1 039	1 103	1 184	1 208
26821	-- Overige niet-metaalhoudende minerale producten n.e.g. waarvan:	x 1 000 EUR -	19 399	25 163	29 170	29 513
268212	--- Werken van asfalt of van dergelijke producten	x 1 000 EUR -	9 292	13 570	16 472	16 913
26821253	---- Dakbedekkingsmateriaal of dampdichte vliezen gebaseerd op bitumen in rollen	x 1 000 EUR m2	6 682 3 085 063	9 211 3 789 365	11 391 4 989 637	11 441 5 020 288
26821290	---- Producten gebaseerd op bitumouse bindmiddelen (niet in rollen)	x 1 000 EUR kg	2 610 7 070 004	4 359 17 404 055	5 082 17 170 420	5 472 17 828 006
268216	--- Niet-metaalhoudende minerale producten n.e.g. waarvan:	x 1 000 EUR kg	9 335 23 145 128	10 064 21 196 058	10 664 29 562 707	9 917 25 413 403
26821630	---- Mengsels en werken van minerale stoffen voor warmte-isolering, geluiddemping	x 1 000 EUR kg	6 987 5 746 966	7 885 6 568 603	7 854 6 326 835	7 582 6 418 131
27	<b>METALEN IN PRIMAIRE VORM (M.U.V. VERVAARDIGING VAN IJZER EN STAAL EN VAN FERRO-LEGERINGEN (EGKS))</b>	x 1 000 EUR -	<b>392 484</b>	<b>402 077</b>	<b>399 364</b>	<b>402 051</b>

(1) Leveringen m.i.v. aan het buitenland geleverd maakloonwerk.

(2) Statistische classering van producten gekoppeld aan activiteiten - CPA (2-6 cijfers); Prodcom-lijst (8 cijfers).

**Leveringen (1) in waarde en in hoeveelheid volgens de CPA en de Prodcorm-lijst  
(voorlopige cijfers) - vervolg**

Code (2)	Omschrijving	Eenheid	2002			
			Februari	Maart	April	Mei
272	- BUIZEN	x 1 000 EUR kg	14 183 21 197 322	14 844 22 163 117	16 079 23 281 612	14 182 20 119 583
272120	- - Hulpstukken (fittings) voor buisleidingen, van ijzer of van staal, gegoten	x 1 000 EUR kg	1 511 493 411	1 317 426 729	1 475 427 234	1 288 412 910
2722	- - Buizen en hulpstukken (fittings) van staal	x 1 000 EUR kg	12 671 20 703 911	13 527 21 736 388	14 604 22 854 378	12 894 19 706 673
272210	--- Buizen, pijpen en holle profielen, van ijzer of van staal	x 1 000 EUR kg	10 808 20 233 649	11 409 21 200 587	12 177 22 351 404	10 685 19 227 517
272220	--- Hulpstukken (fittings) voor buisleidingen, van ijzer of van staal, n.e.g.	x 1 000 EUR kg	1 864 470 262	2 118 535 801	2 427 502 974	2 209 479 156
273	- OVERIG IJZER EN STAAL EN NIET-EGKS-FERROLEGERINGEN WAARVAN:	x 1 000 EUR -	72 249	75 084	80 713	78 957
2732	- - Koud gewalst bandstaal	x 1 000 EUR -	8 824	9 533	10 072	8 757
	<b>waarvan:</b>					
27321017	--- Koudgewalste produkten, breedte <= 500 mm, C < 0,25%, van niet-gelegeerd elektroplaat, niet gegloeid	x 1 000 EUR kg	6 087 9 657 645	6 668 11 415 861	7 396 11 446 489	5 836 9 621 224
27322013	--- Koudgewalste produkten, niet-gelegeerd, breedte <= 500 mm, dompel metallisch bekleed	x 1 000 EUR kg	2 266 5 381 897	2 212 5 241 817	2 206 5 038 023	2 198 5 010 515
27331	- - Koud gevormde of koud gefelste produkten van ijzer, van niet-gelegeerd staal of van roestvrij	x 1 000 EUR kg	15 493 17 322 380	15 796 18 090 331	16 871 20 571 804	17 202 20 462 861
273311	--- Profielen van ijzer of van niet-gelegeerd staal	x 1 000 EUR kg	12 221 14 251 007	12 652 14 572 787	13 564 16 720 974	14 288 17 435 912
27331200	--- Koudgevormde profielen, verkregen uit platte produkten, van roestvrij staal	x 1 000 EUR kg	3 271 3 071 373	3 144 3 517 544	3 307 3 850 830	2 914 3 026 949
27341	- - Draad	x 1 000 EUR kg	42 980 58 830 297	43 629 61 424 272	47 834 65 401 596	46 973 63 228 389
	<b>waarvan:</b>					
27341130	--- Draad van niet-gelegeerd staal, C < 0,25%	x 1 000 EUR kg	21 834 41 447 834	22 820 44 102 213	25 377 46 354 946	25 354 45 807 681
27341170	--- Draad van niet-gelegeerd staal, C >= 0,6%	x 1 000 EUR kg	14 348 14 575 958	14 240 14 661 212	15 481 15 901 592	14 675 14 812 389
274	- NON-FERRO METALEN WAARVAN:	x 1 000 EUR kg	284 602 127 949 826	288 383 132 697 768	279 277 132 662 521	287 689 136 403 772
27421	- - Ruw aluminium; aluminiumoxyde	x 1 000 EUR kg	7 703 3 749 451	7 665 3 522 697	5 627 3 264 251	5 114 2 895 996
274222	- - Staven en profielen, van aluminium	x 1 000 EUR kg	29 153 10 056 914	28 221 8 824 300	31 750 11 262 360	29 802 10 646 390
27422500	- - Bladaluminium, dikte (zonder onderlaag) < 0,2 mm	x 1 000 EUR kg	8 804 3 107 940	9 217 3 099 937	10 123 3 515 609	10 309 3 708 912
2743	- - Lood, zink en tin en werken daarvan	x 1 000 EUR kg	48 475 42 749 100	49 279 46 067 619	50 265 44 985 315	47 549 44 855 641
2744	- - Werken van koper	x 1 000 EUR kg	85 996 48 436 503	93 461 50 636 604	87 263 47 380 765	95 798 51 687 838
	<b>waarvan:</b>					
27442	--- Halfabrikaten van koper of van koperlegeringen	x 1 000 EUR kg	46 665 22 178 827	51 154 24 178 475	50 937 23 986 485	56 665 26 573 984

(1) Leveringen m.i.v. aan het buitenland geleverd maakloonwerk.

(2) Statistische classering van producten gekoppeld aan activiteiten - CPA (2-6 cijfers); Prodcorm-lijst (8 cijfers).

# PRODCOM - Leveringen per product

## Leveringen (1) in waarde en in hoeveelheid volgens de CPA en de Prodcom-lijst (voorlopige cijfers) - vervolg

Code (2)	Omschrijving	Eenheid	2002			
			Februari	Maart	April	Mei
275	- GIETEN VAN METALEN	x 1 000 EUR kg	21 451 8 726 318	23 765 9 446 616	23 295 9 468 432	21 224 8 766 185
27511	- - Gieten van ijzer	x 1 000 EUR kg	7 921 6 416 176	8 187 6 694 369	8 326 6 825 796	7 666 6 497 884
	<b>waarvan:</b>					
27511250	--- Delen van nodulair gietijzer voor andere machines	x 1 000 EUR kg	574 313 488	687 368 695	614 357 935	632 366 687
27511290	--- Delen van nodulair gietijzer voor ander gebruik	x 1 000 EUR kg	1 318 1 198 362	1 283 1 247 784	1 250 1 245 411	1 318 1 303 402
275113	--- Gieten van grijs gietijzer	x 1 000 EUR kg	5 479 4 644 305	5 466 4 755 453	5 743 4 926 193	5 112 4 564 860
	<b>waarvan:</b>					
27511350	---- Delen van overig (lamellair) gietijzer voor andere machines	x 1 000 EUR kg	4 074 3 259 158	4 384 3 542 007	4 633 3 717 644	3 980 3 326 935
27521090	- - Delen van gietstaal voor ander gebruik	x 1 000 EUR kg	2 041 702 152	2 957 1 031 375	2 545 910 311	2 240 772 233
275310	- - Gieten van lichte metalen	x 1 000 EUR kg	10 048 1 439 377	10 883 1 541 608	10 701 1 565 479	9 705 1 332 199
275410	- - Gieten van andere non-ferrometalen	x 1 000 EUR kg	1 441 168 613	1 739 179 264	1 723 166 846	1 612 163 869
28	<b>PRODUKTEN VAN METAAL, ANDERE DAN MACHINES EN APPARATEN</b>	x 1 000 EUR -	<b>507 875</b>	<b>553 233</b>	<b>571 763</b>	<b>534 603</b>
281	- METALEN CONSTRUCTIEWERKEN	x 1 000 EUR -	160 533	171 952	178 779	168 324
2811	- - Metalen constructiewerken en delen daarvan	x 1 000 EUR -	123 628	135 025	136 731	132 014
281110	--- Geprefabriceerde bouwwerken van metaal	x 1 000 EUR -	23 847	28 693	27 162	28 999
28111030	---- Geprefabriceerde bouwwerken van ijzer of van staal	x 1 000 EUR -	20 554	25 345	23 769	26 456
28111050	---- Geprefabriceerde bouwwerken van aluminium	x 1 000 EUR -	3 293	3 349	3 393	2 543
28112	--- Metalen constructiewerken en delen daarvan	x 1 000 EUR kg	94 631 47 123 867	99 160 52 869 940	103 987 55 190 437	98 429 52 228 675
28112100	---- Bruggen en bruggdelen, van ijzer of van staal	x 1 000 EUR kg	2 837 1 911 764	2 781 1 986 402	3 075 1 783 536	4 430 2 790 255
28112200	---- Vakwerkmasten en andere masten, van ijzer of van staal	x 1 000 EUR kg	786 151 191	521 85 995	650 111 055	538 102 819
281123	---- Andere constructiewerken en delen daarvan, platen, staven, profielen, buizen e.d. van ijzer, staal of aluminiumwaarvan:	x 1 000 EUR kg	91 008 45 060 912	95 858 50 797 543	100 262 53 295 846	93 462 49 335 601
28112340	---- - Andere constructiewerken, hoofdzakelijk bestaande uit gelaagde profielplaten met isolerende tussenlaag	x 1 000 EUR kg	9 747 4 947 480	10 857 5 743 328	10 360 5 145 531	10 674 5 522 064
28112350	---- - Andere constructiewerken, hoofdzakelijk bestaande uit andere platen	x 1 000 EUR kg	6 989 2 643 815	8 945 4 229 037	7 070 3 033 455	5 932 2 104 259
28112360	---- - Andere constructiewerken van ijzer of van staal	x 1 000 EUR kg	57 176 30 847 134	56 478 32 047 468	64 770 37 580 077	57 320 33 101 821

(1) Leveringen m.i.v. aan het buitenland geleverd maakloonwerk.

(2) Statistische classering van producten gekoppeld aan activiteiten - CPA (2-6 cijfers); Prodcom-lijst (8 cijfers).

## Leveringen (1) in waarde en in hoeveelheid volgens de CPA en de Prodcom-lijst (voorlopige cijfers) - vervolg

Code (2)	Omschrijving	Eenheid	2002			
			Februari	Maart	April	Mei
28112370	----- Constructiewerken en delen van constructiewerken, van aluminium, n.e.g.	x 1 000 EUR kg	13 521 1 292 519	15 309 1 814 414	14 479 1 743 097	15 372 2 030 352
28119000	--- Installatie van zelfvervaardigde metalen constructiewerken	x 1 000 EUR -	5 151	7 171	5 583	4 586
281210	-- Deuren en ramen, alsmede kozijnen daarvoor en drempels, van ijzer, van staal en van aluminium	x 1 000 EUR p/st	36 906 223 090	36 927 328 265	42 048 301 629	36 310 265 609
28121030	--- Deuren en ramen, kozijnen en drempels, van ijzer of van staal	x 1 000 EUR p/st	5 714 24 443	5 964 29 817	6 710 30 059	5 589 34 172
28121050	--- Deuren en ramen, kozijnen en drempels, van aluminium	x 1 000 EUR p/st	31 192 198 647	30 963 298 448	35 338 271 570	30 721 231 437
282	- TANKS, RESERVOIRS EN BERGINGSMIDDELEN, VAN METAAL; RADIATOREN EN KETELS VOOR CENTRALE VERWARMING	x 1 000 EUR -	60 445	70 497	70 648	60 209
2821	-- Tanks, reservoirs en bergingsmiddelen, van metaal	x 1 000 EUR -	22 492	29 336	29 312	16 360
28211	--- Tanks, reservoirs en bergingsmiddelen, van ijzer, van staal of van aluminium waarvan:	x 1 000 EUR kg	20 840 5 971 718	27 710 8 416 981	27 916 7 279 401	15 009 4 433 267
28211130	---- Andere reservoirs, kuipen e.d. bergingsmiddelen, voor vloeistoffen	x 1 000 EUR kg	12 439 3 622 885	13 036 3 793 727	11 804 3 620 897	6 627 1 950 470
28211150	---- Reservoirs, kuipen e.d. bergingsmiddelen van ijzer of van staal, met een inhoud > 300 l, voor vaste stoffen	x 1 000 EUR kg	4 595 1 705 873	5 180 2 373 135	3 329 1 293 215	3 629 1 033 627
28219000	--- Reparatie en onderhoud van tanks, reservoirs en bergingsmiddelen, van metaal	x 1 000 EUR -	1 652	1 626	1 396	1 352
2822	-- Radiatoren en ketels voor centrale verwarming	x 1 000 EUR -	37 953	41 161	41 336	43 849
28221	--- Radiatoren en ketels	x 1 000 EUR -	21 382	20 974	22 752	23 328
	waarvan:					
28221150	---- Radiatoren, niet-elektrisch verwarmd, en delen daarvan, van ijzer/staal	x 1 000 EUR kg	18 179 9 992 148	18 524 10 791 745	20 785 10 122 090	20 757 9 743 187
28229000	--- Reparatie en onderhoud van ketels voor centrale verwarming, al dan niet voor huishoudelijk gebruik	x 1 000 EUR -	16 571	20 187	18 584	20 521
2830	- STOOMKETELS, ANDERE DAN WARMWATERKETELS VOOR DE CENTRALE VERWARMING WAARVAN:	x 1 000 EUR -	28 096	28 590	34 456	34 623
28309	-- Installatie, reparatie en onderhoud van stoomketels (excl. warmwaterketels voor centrale verwarming)	x 1 000 EUR -	23 579	24 178	24 044	24 536
28309100	--- Installatie van stoomketels, excl. warmwaterketels voor de centrale verwarming en van industriële leidingstelsels	x 1 000 EUR -	14 929	16 491	17 634	17 116
28309200	--- Reparatie en onderhoud van stoomketels, excl. warmwaterketels voor de centrale verwarm. en van industr. leidingstelsels	x 1 000 EUR -	8 649	7 687	6 409	7 420
2840	- SMEDEN, PERSEN, STAMPEN EN PROFIELWALSEN VAN METAAL; POEDERMETALLURGIEWAARVAN:	x 1 000 EUR -	13 343	14 661	14 542	16 071
284012	-- Stampen van metaal	x 1 000 EUR -	4 779	5 117	5 696	5 770
	waarvan:					
28401270	--- Delen van stampwerk van staal voor andere machines	x 1 000 EUR kg	466 185 656	364 165 650	533 179 427	389 160 230

(1) Leveringen m.i.v. aan het buitenland geleverd maakloonwerk.

(2) Statistische classering van producten gekoppeld aan activiteiten - CPA (2-6 cijfers); Prodcom-lijst (8 cijfers).

# PRODCOM - Leveringen per product

## Leveringen (1) in waarde en in hoeveelheid volgens de CPA en de Prodcom-lijst (voorlopige cijfers) - vervolg

Code (2)	Omschrijving	Eenheid	2002			
			Februari	Maart	April	Mei
284013	-- Andere vormbewerkingen van metaal	x 1 000 EUR kg	8 281 2 153 611	9 326 2 335 500	8 637 2 261 831	10 055 2 643 312
28401330	--- Pers-, trek- en stansdelen van staal voor andere machines	x 1 000 EUR kg	2 269 689 524	2 378 758 751	1 957 623 382	3 350 1 063 838
28401340	--- Pers-, trek- en stansdelen van staal voor elektrotechnische produkten	x 1 000 EUR kg	1 811 97 461	1 998 107 654	1 918 103 307	2 050 110 448
28401370	--- Pers-, trek- en stansdelen van non-ferrometalen	x 1 000 EUR kg	4 201 1 366 626	4 949 1 469 095	4 762 1 535 142	4 654 1 469 026
285	- OPPERVLAKTEBEHANDELING VAN METAAL; ALGEMENE METAALBEWERKING	x 1 000 EUR -	86 913	95 748	97 518	92 756
2851	-- Oppervlaktebehandeling van metaal	x 1 000 EUR -	43 586	46 933	48 194	47 515
28511	--- Bekleden van metaal	x 1 000 EUR -	21 547	23 936	24 175	24 714
285111	---- Bekleden van metaal met metaal	x 1 000 EUR -	15 449	17 683	17 803	18 462
	waarvan:					
28511130	----- Metallische laag (Dompel)	x 1 000 EUR -	5 223	5 355	5 210	5 115
28511190	----- Overige metallische lagen (electrolytisch en chemisch vernikkelen, verkoperen, verchromen, enz.)	x 1 000 EUR -	995	1 128	1 004	1 255
285112	---- Bekleden van metaal met ander materiaal dan metaal	x 1 000 EUR -	6 098	6 252	6 372	6 252
28512	--- Andere behandeling van metaal	x 1 000 EUR -	22 039	22 997	24 019	22 801
28512100	---- Warmtebehandeling (harden e.d.)	x 1 000 EUR -	1 579	2 071	1 843	1 990
285122	---- Andere oppervlaktebehandeling van metaal	x 1 000 EUR -	20 459	20 926	22 175	20 811
	waarvan:					
28512230	----- Lakken e.d.	x 1 000 EUR -	6 649	7 698	8 211	7 765
28512290	----- Overige oppervlaktebewerkingen van metalen	x 1 000 EUR -	11 247	10 292	10 953	10 253
285210	-- Algemene metaalbewerking	x 1 000 EUR kg	43 328 11 114 504	48 816 11 664 468	49 324 11 845 297	45 241 10 906 226
	waarvan:					
28521033	--- Delen, gedraaid van metaal, voor machines	x 1 000 EUR kg	15 785 3 266 790	16 619 3 368 514	16 772 3 323 067	16 753 3 361 641
28521035	--- Delen, gedraaid van metaal, voor voertuigen voor vervoer over land	x 1 000 EUR kg	20 986 6 145 462	24 796 6 734 393	26 039 7 062 888	21 385 5 607 985
28521055	--- Delen, gedraaid van metaal, voor optische- en precisie- instrumenten	x 1 000 EUR kg	1 149 75 018	1 139 70 525	1 301 96 352	1 355 101 796
28521070	--- Delen, gedraaid van metaal, voor ander gebruik	x 1 000 EUR kg	1 417 428 384	1 713 517 811	1 599 474 890	1 984 588 601
286	- MESSEMAKERSWERK, GEREEDSCHAP EN IJZERWAREN WAARVAN:	x 1 000 EUR -	34 027	36 188	37 342	33 603

(1) Leveringen m.i.v. aan het buitenland geleverd maakloonwerk.

(2) Statistische classering van producten gekoppeld aan activiteiten - CPA (2-6 cijfers); Prodcom-lijst (8 cijfers).



**Leveringen (1) in waarde en in hoeveelheid volgens de CPA en de Prodcom-lijst  
(voorlopige cijfers) - vervolg**

Code (2)	Omschrijving	Eenheid	2002			
			Februari	Maart	April	Mei
286250	-- Ander gereedschap	x 1 000 EUR	7 620	8 897	8 078	7 122
	<b>waarvan:</b>	-				
28625024	--- Trekstenen, -matrijzen, pers- of extrusiematrijzen voor metaalbewerking	x 1 000 EUR kg	1 725 74 194	1 988 81 937	1 935 91 760	1 695 74 996
28625033	--- Gereedschap voor het stampen en stansen, voor metaalbewerking	x 1 000 EUR kg	946 11 275	1 034 16 779	841 10 792	752 10 460
28625039	--- Gereedschap voor het stampen en stansen, andere	x 1 000 EUR kg	467 5 752	326 4 551	503 7 516	423 6 120
28631	-- Hangsloten, grendelsloten en andere sloten, sleutels en delen daarvan, van onedel metaal	x 1 000 EUR -	15 493	16 465	16 944	15 813
286314	--- Schamieren, garnituren, beslag en dergelijke, van onedel metaal, voor automobielen, deuren, vensters, e.d.	x 1 000 EUR kg	13 024 1 778 778	13 686 1 870 882	14 305 2 048 695	13 439 1 905 564
28631410	---- Schamieren en andere hingsels, van onedel metaal	x 1 000 EUR kg	744 69 091	854 71 380	677 78 475	655 69 561
28631440	---- Garnituren, beslag, ..., voor gebouwen, van onedel metaal, n.e.g.	x 1 000 EUR kg	9 144 1 077 951	9 610 1 150 473	10 162 1 256 873	9 862 1 247 523
287	- OVERIGE PRODUCTEN VAN METAAL	x 1 000 EUR -	124 518	135 596	138 478	129 016
28711	-- Reservoirs, fusten, trommels, bussen, blikken en dergelijke bergingsmiddelen (andere dan voor gas), van ijzer of staal	x 1 000 EUR p/st	6 353 431 041	7 049 474 989	6 237 460 005	6 429 446 770
28721	-- Bergingsmiddelen van licht metaal	x 1 000 EUR -	16 279	15 894	16 843	15 334
	<b>waarvan:</b>	-				
287211	--- Bergingsmiddelen van licht metaal (ander dan aluminium)	x 1 000 EUR p/st	14 315 136 139 911	13 857 119 964 082	14 954 158 780 077	13 879 153 558 839
28731	-- Artikelen van draad	x 1 000 EUR -	38 966	41 809	43 463	39 721
	<b>waarvan:</b>	-				
287313	--- Metaaldoek, -gaas en traliewerk, van ijzer-, staal- of koperdraad; plaat-gaas, plaat- of bandstaal of -koper	x 1 000 EUR kg	23 211 32 481 165	24 496 35 150 860	25 188 36 580 090	22 837 33 167 084
2874	-- Bouten, schroeven, moeren, kettingen en veren	x 1 000 EUR -	8 117	8 663	8 396	8 819
	<b>waarvan:</b>	-				
287411	--- Artikelen met schroefdraad, van ijzer of van staal, n.e.g.	x 1 000 EUR -	3 910	4 010	3 782	3 851
	<b>waarvan:</b>	-				
28741190	---- Artikelen met schroefdraad, n.e.g., van ijzer of van staal	x 1 000 EUR kg	2 470 2 227 396	2 493 2 106 343	2 468 1 967 405	2 569 2 022 050
28741230	--- Sluitringen n.e.g.	x 1 000 EUR kg	355 220 997	363 276 637	340 204 843	345 251 487
287414	--- Veren en veerbladen, van ijzer of van staal; veren van koper	x 1 000 EUR kg	2 903 1 038 700	3 124 1 041 597	3 273 1 083 276	3 659 1 359 821
	<b>waarvan:</b>	-				
28741433	---- Drukveren (excl. voluutveren) van ijzer of van staal, koud gevormd	x 1 000 EUR kg	182 31 586	219 38 551	226 37 992	239 40 590
28741435	---- Trekveren van ijzer of van staal, koud gevormd	x 1 000 EUR kg	73 18 989	93 23 994	86 21 660	84 22 660
28741437	---- Andere schroefveren van staal, koud gevormd	x 1 000 EUR kg	183 46 666	224 52 908	202 47 823	211 53 003

(1) Leveringen m.i.v. aan het buitenland geleverd maakloonwerk.

(2) Statistische classering van producten gekoppeld aan activiteiten - CPA (2-6 cijfers); Prodcom-lijst (8 cijfers).

# PRODCOM - Leveringen per product

## Leveringen (1) in waarde en in hoeveelheid volgens de CPA en de Prodcom-lijst (voorlopige cijfers) - vervolg

Code (2)	Omschrijving	Eenheid	2002			
			Februari	Maart	April	Mei
28741460	---- Veren n.e.g., van ijzer of van staal	x 1 000 EUR kg	789 71 846	895 81 601	999 94 861	884 74 772
2875	-- Overige producten van metaal, n.e.g.	x 1 000 EUR -	54 803	62 182	63 540	58 713
28751	--- Metaalwaren voor huishoudelijk gebruik	x 1 000 EUR -	10 245	11 589	11 321	11 412
287511	---- Gootstenen, wasbakken, badkuipen en andere toiletartikelen van ijzer, staal, koper of aluminium	x 1 000 EUR -	860	923	1 047	927
287512	---- Keukengerei en huishoudelijke artikelen, alsmede delen daarvan, van ijzer, staal, koper of aluminiumwaarvan:	x 1 000 EUR kg	9 384 1 317 165	10 666 1 638 630	10 275 1 557 327	10 485 1 531 918
28751229	----- Andere huishoudelijke artikelen van roestvrij staal	x 1 000 EUR kg	3 810 479 769	4 218 525 473	3 349 429 420	3 711 426 215
28752	--- Overige metaalwaren (andere dan sabels, degens, bajonetten en dergelijke) waarvan:	x 1 000 EUR -	44 558	50 593	52 218	47 300
287521	---- Brandkasten, gepantserde deuren en dergelijke artikelen, van onedel metaal	x 1 000 EUR -	203	141	502	343
287527	---- Andere artikelen van onedel metaal, n.e.g. waarvan:	x 1 000 EUR -	43 589	49 518	50 990	46 109
28752719	----- Gegoten artikelen van ijzer of staal, n.e.g.	x 1 000 EUR kg	5 076 3 643 421	5 362 3 809 021	5 171 3 404 008	4 563 3 023 179
28752722	----- Gesmede of gestampte artikelen van ijzer of staal, n.e.g.	x 1 000 EUR kg	890 179 584	806 164 474	869 174 748	931 192 795
28752725	----- Werken van ijzer- of staaldraad, n.e.g.	x 1 000 EUR kg	1 613 561 249	2 008 557 388	1 607 563 773	1 591 634 651
28752745	----- Andere gestampte werken van ijzer of van staal	x 1 000 EUR kg	6 429 3 613 465	6 775 3 930 278	8 182 4 639 523	6 729 3 735 162
28752749	----- Andere werken van ijzer of van staal	x 1 000 EUR kg	8 388 3 083 906	10 527 3 979 338	10 441 3 726 097	9 512 3 561 687
28752753	----- Andere gegoten werken van aluminium	x 1 000 EUR kg	378 54 556	411 64 448	346 53 428	323 47 461
28752755	----- Werken van aluminium n.e.g.	x 1 000 EUR kg	5 425 683 230	6 998 845 264	6 983 907 004	6 882 808 398
28752758	----- Artikelen van koper, n.e.g.	x 1 000 EUR kg	2 808 476 592	3 399 592 721	3 234 570 245	2 862 496 369
28752765	----- Werken van zink, n.e.g.	x 1 000 EUR kg	2 871 1 366 502	3 896 1 979 566	3 510 1 586 558	3 316 1 459 143
28752787	----- Verkeersborden, straatnaamborden, uithangborden en dergelijke borden, van onedel metaal	x 1 000 EUR kg	2 790 275 095	2 363 234 576	3 400 329 687	3 018 291 668
29	<b>MACHINES, APPARATEN EN WERKTUIGEN N.E.G.</b>	x 1 000 EUR -	540 827	635 657	618 726	609 012
291	- MACHINES VOOR DE PRODUKTIE EN TOEPASSING VAN MECHANISCHE ENERGIE, EXCLUSIEF MOTOREN	x 1 000 EUR -	121 317	134 844	127 029	124 958
2911	-- Motoren en turbines, exclusief motoren voor luchtvaartuigen, motorvoertuigen en rijwielenwaarvan:	x 1 000 EUR -	15 377	21 014	20 355	19 600

(1) Leveringen m.i.v. aan het buitenland geleverd maakloonwerk.

(2) Statistische classering van producten gekoppeld aan activiteiten - CPA (2-6 cijfers); Prodcom-lijst (8 cijfers).

**Leveringen (1) in waarde en in hoeveelheid volgens de CPA en de Prodcorn-lijst  
(voorlopige cijfers) - vervolg**

Code (2)	Omschrijving	Eenheid	2002			
			Februari	Maart	April	Mei
29119	--- Installatie, reparatie en onderhoud van motoren en turbines (excl. motoren voor luchtvaartuigen, motorvoertuigen e.d.)	x 1 000 EUR -	5 563	6 168	8 219	9 252
2912	<b>-- Pompen en compressoren</b>	x 1 000 EUR -	<b>75 839</b>	<b>80 509</b>	<b>81 748</b>	<b>78 735</b>
	<b>waarvan:</b>					
29122	--- Pompen en elevatoren voor vloeistoffen	x 1 000 EUR p/st	6 081 8 563	5 533 10 213	5 652 9 047	4 709 11 910
	<b>waarvan:</b>					
291224	---- Centrifugaalpompen voor vloeistoffen; andere pompen; elevatoren voor vloeistoffen	x 1 000 EUR p/st	5 560 4 890	5 297 7 885	4 915 4 596	4 242 5 282
29124	--- Delen van pompen, van compressoren en van hydraulische en pneumatische motoren en krachtmachines	x 1 000 EUR -	9 672	9 442	9 616	10 799
2913	<b>-- Kranen en dergelijke artikelen</b>	x 1 000 EUR -	<b>4 761</b>	<b>5 843</b>	<b>5 149</b>	<b>4 592</b>
	<b>waarvan:</b>					
29131	--- Kranen en dergelijke artikelen, voor leidingen, ketels, reservoirs, bakken of dergelijke bergingsmiddelen	x 1 000 EUR kg	3 479 99 934	4 712 152 329	3 967 131 755	3 082 84 839
291313	---- Regelafluiters, schuifafsluiters, klepafsluiters en andere kleppen en afsluiters	x 1 000 EUR kg	1 860 47 287	3 359 110 242	2 295 86 791	1 717 47 890
29132000	--- Delen van kranen e.d. artikelen van GS 8481	x 1 000 EUR -	426	380	513	418
29139000	--- Reparatie en onderhoud van kranen en dergelijke artikelen	x 1 000 EUR -	856	751	669	1 093
2914	<b>-- Lagers, getande overbrengingen en drijfwerkelementen</b>	x 1 000 EUR -	<b>25 340</b>	<b>27 478</b>	<b>19 777</b>	<b>22 031</b>
	<b>waarvan:</b>					
29142	--- Lagers, getande overbrengingen en drijfwerkelementen	x 1 000 EUR kg	25 018 2 175 928	27 126 2 354 838	19 489 1 700 627	21 719 1 780 526
	<b>waarvan:</b>					
29142440	---- Andere overbrengingsmechanismen	x 1 000 EUR kg	515 7 642	232 3 389	183 2 663	242 3 498
29142450	---- Tandwielkasten en andere overbrengingsmech. voor het aanpassen van snelheid	x 1 000 EUR kg	20 522 1 802 614	23 270 2 024 744	15 509 1 337 430	18 205 1 480 549
292	- OVERIGE MACHINES EN APPARATEN VOOR ALGEMEEN GEBRUIK	x 1 000 EUR -	165 846	200 273	176 087	176 610
2921	<b>-- Ovens en branders</b>	x 1 000 EUR -	<b>3 559</b>	<b>4 071</b>	<b>2 777</b>	<b>3 116</b>
	<b>waarvan:</b>					
2922	<b>-- Hijs-, hef- en transportwerktuigen</b>	x 1 000 EUR -	<b>52 112</b>	<b>60 934</b>	<b>57 308</b>	<b>55 759</b>
	<b>waarvan:</b>					
292214	--- Dirkkranen; hijskranen; hefportalen, portaalwagens en transportwagens met kraan	x 1 000 EUR p/st	9 329 7 444	11 365 9 396	10 652 7 361	8 530 8 696
29221470	---- Machines en toestellen, om te hijsen, ..., n.e.g.	x 1 000 EUR p/st	772 2 727	1 023 3 791	506 2 782	723 3 485
292215	--- Vorkheftrucks; andere transportwagentjes; trekkers van de soort gebruikt voor het trekken van	x 1 000 EUR p/st	9 127 20 360	8 631 21 460	8 601 29 744	9 339 22 443
292216	--- Personen- en goederenliften; roltrappen en -paden	x 1 000 EUR p/st	6 553 417	7 158 518	7 451 520	7 892 422
292217	--- Pneumatische en andere continu-werkende transportinrichtingen voor goederen	x 1 000 EUR p/st	4 826 1 786	7 529 4 702	5 859 2 149	6 954 1 450
	<b>waarvan:</b>					

(1) Leveringen m.i.v. aan het buitenland geleverd maakloonwerk.

(2) Statistische classificatie van producten gekoppeld aan activiteiten - CPA (2-6 cijfers); Prodcorn-lijst (8 cijfers).

# PRODCOM - Leveringen per product

## Leveringen (1) in waarde en in hoeveelheid volgens de CPA en de Prodcom-lijst (voorlopige cijfers) - vervolg

Code (2)	Omschrijving	Eenheid	2002			
			Februari	Maart	April	Mei
29221770	---- Continu werkende transportinrichtingen voor goederen, met banden, n.e.g.	x 1 000 EUR p/st	2 484 872	4 650 260	2 971 162	3 060 125
29221793	---- Continu werkende transportinrichtingen voor goederen, rollenbanen/castors	x 1 000 EUR p/st	836 55	723 63	1 549 72	957 82
292218	--- Andere hijs-, hef- en transportwerktuigen	x 1 000 EUR p/st	1 616 158 171	2 569 162 575	1 772 146 280	1 629 141 617
292219	--- Delen van hijs-, hef- en transportwerktuigen	x 1 000 EUR -	2 561	3 573	3 136	2 734
29229	--- Installatie, reparatie en onderhoud van hijs-, hef- en transportwerktuigen	x 1 000 EUR -	14 926	17 303	16 648	16 213
2923	<b>-- Machines en apparaten voor de koeltechniek en klimaatregeling, voor niet-huishoudelijk gebruik</b>	x 1 000 EUR -	<b>63 834</b>	<b>86 222</b>	<b>70 349</b>	<b>73 325</b>
29231	--- Warmtewisselaars; toestellen voor de koeltechniek en klimaatregeling; filtreertoestellenwaarvan:	x 1 000 EUR p/st	35 050 94 465	50 512 132 875	38 503 119 966	40 794 80 543
292312	---- Machines en apparaten voor de regeling van het klimaat in besloten ruimten	x 1 000 EUR p/st	9 944 15 824	13 226 19 691	10 440 15 021	9 970 13 569
29231335	---- Andere koelvitines en koeltoonbanken	x 1 000 EUR p/st	2 203 439	1 818 641	2 353 683	1 916 1 088
292320	--- Ventilatoren, andere dan tafel-, vloer-, wand-, raam-, plafond- en dakventilatoren	x 1 000 EUR p/st	2 449 10 879	3 058 13 475	2 603 12 365	2 304 11 470
292330	--- Delen van machines en toestellen voor de koel- en vriestechniek, alsmede van warmtepompen	x 1 000 EUR -	9 419	13 744	11 738	11 105
29239	--- Installatie, reparatie en onderhoud van machines en apparaten voor koeltechniek en klimaatregeling, niet vr. huishoudens	x 1 000 EUR -	16 917	18 907	17 505	19 122
29239100	---- Installatie van machines en apparaten voor de koeltechniek en klimaatregeling, voor niet-huishoudelijk gebruik	x 1 000 EUR -	10 189	10 238	7 984	10 748
29239200	---- Reparatie en onderhoud van machines en apparaten voor koeltechniek en klimaatregeling (niet-huishoudelijk gebruik)	x 1 000 EUR -	6 727	8 669	9 521	8 374
2924	<b>-- Overige machines en apparaten voor algemeen gebruik, n.e.g. waarvan:</b>	x 1 000 EUR -	<b>46 340</b>	<b>49 046</b>	<b>45 653</b>	<b>44 410</b>
292412	--- Toestellen voor filteren of zuiveren van vloeistoffen	x 1 000 EUR -	6 658	6 640	7 569	6 146
29242	--- Machines en toestellen voor het reinigen van flessen, voor het vullen of wegen; toestellen voor het spuitenwaarvan:	x 1 000 EUR -	10 292	11 129	8 589	10 287
292421	---- Machines en toestellen voor het reinigen, vullen en verpakken van flessen en andere bergingsmiddelen	x 1 000 EUR p/st	4 760 54	4 059 89	2 467 24	4 193 30
29242410	---- Blusapparaten	x 1 000 EUR p/st	2 238 106 105	2 648 148 171	2 221 136 774	2 138 128 080
29245	--- Delen van overige machines en apparaten voor algemeen gebruik waarvan:	x 1 000 EUR -	17 207	17 622	17 644	15 472
292453	---- Delen van kalenders en walsmachines; delen van toestellen voor het spuiten, gewichten voor weegtoestellen	x 1 000 EUR -	547	734	670	514
29249	--- Installatie, reparatie en onderhoud van machines en apparaten voor algemeen gebruik n.e.g.	x 1 000 EUR -	9 229	9 609	8 642	8 621

(1) Leveringen m.i.v. aan het buitenland geleverd maakloonwerk.

(2) Statistische classering van producten gekoppeld aan activiteiten - CPA (2-6 cijfers); Prodcom-lijst (8 cijfers).

**Leveringen (1) in waarde en in hoeveelheid volgens de CPA en de Prodcom-lijst  
(voorlopige cijfers) - vervolg**

Code (2)	Omschrijving	Eenheid	2002			
			Februari	Maart	April	Mei
29249100	---- Installatie van overige machines en apparaten voor algemeen gebruik, n.e.g.	x 1 000 EUR -	3 298	4 225	4 044	3 405
29249200	---- Reparatie en onderhoud van overige machines voor algemeen gebruik, n.e.g.	x 1 000 EUR -	5 931	5 384	4 597	5 216
293	- MACHINES EN WERKTUIGEN VOOR DE LANDBOUW OF DE BOSBOUW WAARVAN:	x 1 000 EUR -	44 629	72 839	82 607	72 934
29321	-- Machines voor de land-, tuin- of bosbouw, voor de voorbereiding, bewerking of bebouwing van de bodem	x 1 000 EUR p/st	1 195 484	1 850 556	1 625 533	787 189
293270	-- Delen van machines en toestellen voor de landbouw of de bosbouw waarvan:	x 1 000 EUR -	2 677	3 227	2 956	2 377
29327050	--- Delen van machines, toestellen en werktuigen van post 84.33	x 1 000 EUR -	1 764	2 116	1 652	1 520
29329	-- Installatie, reparatie en onderhoud van machines en toestellen voor de landbouw of de bosbouw	x 1 000 EUR -	1 120	821	1 646	1 200
2940	- GEREEDSCHAPSWERKTUIGEN WAARVAN:	x 1 000 EUR -	20 620	28 547	17 885	28 199
29403	-- Andere gereedschapswerktuigen voor de metaalbewerking waarvan:	x 1 000 EUR -	10 434	14 626	8 331	13 230
294033	--- Andere machines voor het buigen, het vouwen, het strekken of het vlakken van metaal	x 1 000 EUR p/st	2 812 45	5 380 46	2 376 64	4 891 58
29404	-- Gereedschapswerktuigen voor het bewerken van steen, hout e.d.; persen voor spaan- en vezelplaat e.d.	x 1 000 EUR p/st	3 352 682	2 870 590	3 017 665	3 308 690
29407	-- Delen en toebehoren van gereedschapswerktuigen waarvan:	x 1 000 EUR -	3 589	4 681	3 930	4 540
294074	--- Delen en toebehoren voor gereedschapswerktuigen voor het bewerken van metaal	x 1 000 EUR -	2 287	3 553	2 884	3 398
294075	--- Delen en toebehoren voor gereedschapswerktuigen voor het bewerken van hout, kurk, geharde rubber e.a. harde stoffen	x 1 000 EUR -	824	755	742	783
29409	-- Installatie, reparatie en onderhoud van gereedschapswerktuigen	x 1 000 EUR -	1 865	1 761	1 452	1 769
295	- OVERIGE MACHINES, APPARATEN EN WERKTUIGEN VOOR SPECIFIEKE DOELEINDEN WAARVAN:	x 1 000 EUR -	144 937	158 968	162 783	163 638
2951	-- Machines voor de metallurgie	x 1 000 EUR -	5 084	5 403	7 158	5 682
295112	--- Delen van machines voor de metallurgie; walsrollen; delen van walsstoelen	x 1 000 EUR -	3 797	3 974	5 629	4 122
29519	--- Installatie, reparatie en onderhoud van machines voor de metallurgie	x 1 000 EUR -	1 287	1 430	1 529	1 560
29532	-- Delen van machines voor de productie van voedings- en genotmiddelen	x 1 000 EUR -	1 435	1 633	1 742	1 593
2954	-- Machines voor de productie van textiel, kleding en leder waarvan:	x 1 000 EUR -	49 320	52 265	52 086	49 961
29541	--- Machines voor het voorbereiden, het spinnen, het weven en het breien van textielstoffen	x 1 000 EUR -	31 901	33 753	34 152	31 957

(1) Leveringen m.i.v. aan het buitenland geleverd maakloonwerk.

(2) Statistische classering van producten gekoppeld aan activiteiten - CPA (2-6 cijfers); Prodcom-lijst (8 cijfers).

# PRODCOM - Leveringen per product

## Leveringen (1) in waarde en in hoeveelheid volgens de CPA en de Prodcom-lijst (voorlopige cijfers) - vervolg

Code (2)	Omschrijving	Eenheid	2002			
			Februari	Maart	April	Mei
29542	--- Andere machines voor de produktie van textiel en kleding (incl. naaimachines) waarvan:	x 1 000 EUR -	3 588	4 630	3 927	3 997
295421	---- Machines en toestellen voor het wassen, wringen, strijken, persen, bleken, verven, appreteren e.d. van garens en	x 1 000 EUR -	1 144	2 033	1 335	1 483
29544	--- Delen en toebehoren van machines voor de produktie van textiel, kleding en leder	x 1 000 EUR -	11 236	11 369	11 300	11 198
295441	---- Delen en toebehoren van weefgetouwen en machines voor het spinnen	x 1 000 EUR -	10 222	10 415	10 241	10 177
29544110	----- Delen en hulpstukken voor machines van GS 8444 - 8445 en van hulpmachines	x 1 000 EUR -	756	1 045	462	558
29544150	----- Delen en hulpstukken voor weefgetouwen en van hulpmachines en -toestellen	x 1 000 EUR -	9 467	9 370	9 778	9 619
295442	---- Delen van machines voor andere bewerkingen van textielstoffen en kleding en voor het bewerken van leder	x 1 000 EUR -	1 014	954	1 060	1 020
2955	-- <b>Machines voor de produktie van papier of karton</b>	x 1 000 EUR -	<b>194</b>	<b>297</b>	<b>188</b>	<b>248</b>
2956	-- <b>Overige machines, apparaten en werktuigen voor specifieke doeleinden, n.e.g.</b>	x 1 000 EUR -	<b>40 179</b>	<b>49 203</b>	<b>44 093</b>	<b>49 065</b>
29561	--- Machines en toestellen voor het drukken en het inbinden van boeken, alsmede delen daarvan	x 1 000 EUR -	8 761	11 417	7 275	9 573
29562	--- Diverse machines en toestellen voor specifieke doeleinden, alsmede delen daarvan waarvan:	x 1 000 EUR -	26 311	31 741	30 353	34 887
295624	---- Gietvormen; vormkasten voor gieterijen; modelplaten voor gietvormen; modellen voor gietvormen waarvan:	x 1 000 EUR -	9 173	9 767	10 083	8 487
29562470	----- Vormen voor het spuit- of persgieten van rubber of kunststof	x 1 000 EUR p/st	5 831 794	6 281 548	6 651 614	5 085 427
295625	---- Machines en toestellen voor specifieke doeleinden, n.e.g. waarvan:	x 1 000 EUR p/st	6 536 22 436	9 273 23 105	8 139 30 546	12 015 22 113
29562565	----- Machines voor het mengen, kneden, ..., met een eigen functie, n.e.g. (excl. robots)	x 1 000 EUR p/st	453 22	430 72	695 59	582 27
29562590	----- Andere machines en mechanische toestellen van GS 84, n.e.g.	x 1 000 EUR p/st	2 940 20 792	5 472 21 519	4 506 29 183	7 234 19 731
295626	---- Delen van machines en toestellen voor specifieke doeleinden, n.e.g. waarvan:	x 1 000 EUR -	4 321	6 458	5 536	7 487
29562670	----- Delen van machines van GS 8479	x 1 000 EUR -	3 233	5 157	4 501	6 584
29569	--- Installatie, reparatie en onderhoud van machines en toestellen voor specifieke doeleinden n.e.g.	x 1 000 EUR -	5 107	6 044	6 466	4 604
29569100	---- Installatie van overige machines, apparaten en werktuigen voor specifieke doeleinden, n.e.g.	x 1 000 EUR -	2 300	2 418	3 629	1 387
29569200	---- Reparatie en onderhoud van overige machines, apparaten en werktuigen voor specifieke doeleinden, n.e.g.	x 1 000 EUR -	2 807	3 626	2 837	3 217
29601	- WAPENS EN MUNITIE, ALSMEDE DELEN DAARVAN	x 1 000 EUR -	25 571	19 940	30 236	23 302

(1) Leveringen m.i.v. aan het buitenland geleverd maakloonwerk.

(2) Statistische classering van producten gekoppeld aan activiteiten - CPA (2-6 cijfers); Prodcom-lijst (8 cijfers).

**Leveringen (1) in waarde en in hoeveelheid volgens de CPA en de Prodcom-lijst  
(voorlopige cijfers) - vervolg**

Code (2)	Omschrijving	Eenheid	2002			
			Februari	Maart	April	Mei
297	- HUISHOUDAPPARATEN N.E.G.	x 1 000 EUR	17 908	20 246	22 098	19 370
2971	- - Elektrische huishoudapparaten	x 1 000 EUR	11 476	13 408	13 563	10 572
	<b>waarvan:</b>	-				
29712	- - - Andere elektrische huishoudapparaten n.e.g.	x 1 000 EUR	8 089	9 915	9 903	7 027
2972	- - Niet-elektrische huishoudapparaten	x 1 000 EUR	6 432	6 838	8 535	8 798
	<b>waarvan:</b>	-				
297212	- - - Andere toestellen voor huishoudelijk gebruik, voor gas, voor vloeibare of voor vaste brandstof	x 1 000 EUR p/st	3 288 6 354	3 635 10 696	3 371 6 456	6 264 14 472
29721300	- - - Luchtverhitters en apparaten voor het verspreiden van warme lucht en wezenlijke delen van deze apparatuur	x 1 000 EUR p/st	1 267 1 158	1 086 1 023	1 173 1 016	841 788
300	- KANTOORMACHINES EN COMPUTERS	x 1 000 EUR	32 438	39 639	30 863	32 873
	<b>WAARVAN:</b>	-				
30021	- - Gegevensverwerkende machines en delen en toebehoren daarvan	x 1 000 EUR	16 451	21 626	16 140	16 840
30029000	- - Installatie van computers en andere apparatuur voor de verwerking van informatie	x 1 000 EUR	11 060	14 726	12 958	13 597
31	<b>ELECTRISCHE MACHINES EN APPARATEN N.E.G.</b>	x 1 000 EUR	<b>330 573</b>	<b>369 969</b>	<b>345 926</b>	<b>345 720</b>
3110	- ELEKTROMOTOREN, ELEKTRISCHE GENERATOREN EN ELEKTRISCHE TRANSFORMATOREN	x 1 000 EUR	50 237	49 933	46 075	56 291
	<b>WAARVAN:</b>	-				
31103	- - Elektrische generatoraggregaten en roterende omvormers	x 1 000 EUR p/st	10 793 631	4 388 787	1 441 827	1 419 477
31104	- - Elektrische transformatoren	x 1 000 EUR p/st	12 561 194 686	14 399 184 758	9 345 171 097	16 230 170 863
	<b>waarvan:</b>	-				
31104235	- - - Transformatoren, n.e.g., met een vermogen <= 1 kVA	x 1 000 EUR p/st	216 16 452	213 20 379	247 13 519	239 15 821
311050	- - Ballasten voor ontloadingslampen en -buizen; statische omvormers; andere smoorspoelen e.a. zelfinductiespoelen	x 1 000 EUR p/st	11 584 2 670 629	14 044 2 456 968	16 275 2 988 850	11 391 2 859 687
31109	- - Installatie, reparatie en onderhoud van elektromotoren, elektrische generatoren en elektrische transformatoren	x 1 000 EUR	9 297	10 247	8 919	19 424
31109100	- - - Installatie van elektromotoren en van elektrische generatoren en transformatoren	x 1 000 EUR	3 901	5 389	5 271	5 266
31109200	- - - Reparatie en onderhoud van elektromotoren en van elektrische generatoren en transformatoren	x 1 000 EUR	5 396	4 859	3 648	14 157
3120	- SCHAKEL- EN VERDEELINRICHTINGEN	x 1 000 EUR	74 102	88 131	80 333	78 696
	<b>WAARVAN:</b>	-				
31202	- - Toestellen voor het inschakelen, uitschakelen, aansluiten of verdelen van elektrische stroom <= 1000 V waarvan:	x 1 000 EUR	36 791	41 374	39 182	36 781
31202500	- - - Schakelaars, n.e.g.: spanning <= 1000 V	x 1 000 EUR p/st	5 345 4 805 762	5 631 5 373 444	5 256 3 716 774	4 894 4 934 271
312027	- - - Contactdozen, contactstoppen (stekkers) en andere toestellen voor het inschakelen e.d. van elektrische stroom n.e.g.	x 1 000 EUR p/st	17 058 427 844 203	19 881 507 776 753	17 672 375 769 632	17 703 453 591 463

(1) Leveringen m.i.v. aan het buitenland geleverd maakloonwerk.

(2) Statistische classificering van producten gekoppeld aan activiteiten - CPA (2-6 cijfers); Prodcom-lijst (8 cijfers).

# PRODCOM - Leveringen per product

## Leveringen (1) in waarde en in hoeveelheid volgens de CPA en de Prodcom-lijst (voorlopige cijfers) - vervolg

Code (2)	Omschrijving	Eenheid	2002			
			Februari	Maart	April	Mei
312031	-- Borden, panelen e.d., voorzien van schakelapparaten, enz., voor een spanning =< 1000 V waarvan:	x 1 000 EUR p/st	7 793 542 365	9 660 768 805	9 988 878 092	8 566 609 152
31203170	--- Borden, enz., voor elektr. bediening of het verdelen van elektr. stroom, spanning <= 1000 V	x 1 000 EUR p/st	6 798 541 724	8 475 768 002	9 105 877 638	7 376 608 344
312040	-- Delen van schakel- en verdeelinrichtingen	x 1 000 EUR -	8 794	12 360	8 774	9 193
31204030	--- Borden, panelen, enz., van post 8537, zonder toestellen	x 1 000 EUR p/st	3 806 518 171	4 252 535 882	4 367 972 413	3 774 577 676
31204090	--- Andere delen van toestellen van post 8535, 8536 of 8537	x 1 000 EUR -	4 988	8 109	4 407	5 419
31209	-- Installatie, reparatie en onderhoud van schakel- en verdeelinrichtingen	x 1 000 EUR -	16 859	21 446	18 655	20 072
31209100	--- Installatie van schakel- en verdeelinrichtingen	x 1 000 EUR -	16 094	19 942	17 329	18 734
31209200	--- Reparatie en onderhoud van schakel- en verdeelinrichtingen	x 1 000 EUR -	764	1 504	1 326	1 338
31301	- GEÏSOLEERDE KABEL EN DRAAD; OPTISCHE-VERZELKABEL WAARVAN:	x 1 000 EUR kg	32 447 9 863 550	40 611 12 154 667	35 738 10 822 181	38 974 11 125 672
313013	-- Andere geleiders van elektriciteit, voor een spanning =< 1000 V waarvan:	x 1 000 EUR kg	21 576 7 721 405	25 395 8 922 740	24 618 8 440 766	26 154 8 522 284
31301370	--- Geleiders van elektriciteit, 80 V < spanning <= 1000 V, met of zonder verbindingstukken	x 1 000 EUR kg	16 656 6 523 395	19 781 7 422 959	19 577 7 113 877	20 684 7 141 334
3140	- ACCUMULATOREN, ELEKTRISCHE ELEMENTEN EN ELEKTRISCHE BATTERIEN	x 1 000 EUR -	28 265	23 360	26 138	24 274
3150	- VERLICHTINGSTOESTELLEN EN ELEKTRISCHE LAMPEN EN BUIZEN WAARVAN:	x 1 000 EUR -	51 012	56 316	55 222	48 996
31501	-- Elektrische gloeilampen en -buizen, gasontladinglampen en -buizen; booglampen	x 1 000 EUR p/st	22 746 5 808 775	25 359 5 533 188	24 968 5 000 987	20 502 4 185 644
31502	-- Verlichtingstoestellen waarvan:	x 1 000 EUR p/st	13 220 462 156	14 249 417 616	15 051 442 675	13 319 405 516
31502400	--- Lichtreclames, verlichte aanwijzingsborden en dergelijke artikelen	x 1 000 EUR p/st	3 951 11 074	5 351 12 162	5 153 12 239	4 260 10 404
31503430	-- Andere elektrische verlichtingstoestellen	x 1 000 EUR p/st	8 532 384 310	9 225 336 522	8 530 343 670	9 077 316 483
316	- ELEKTRISCHE BENODIGDHEDEN N.E.G.	x 1 000 EUR -	94 512	111 619	102 420	98 488
3161	-- Elektrische benodigdheden voor motoren en voertuigen n.e.g.	x 1 000 EUR -	35 676	40 328	37 671	35 036
3162	-- Overige elektrische benodigdheden n.e.g.	x 1 000 EUR -	58 836	71 290	64 749	63 452
31621	--- Overige elektrische benodigdheden n.e.g., alsmede delen daarvan	x 1 000 EUR -	51 316	60 726	54 410	52 240
31629	--- Installatie, reparatie en onderhoud van andere elektrische benodigdheden n.e.g.	x 1 000 EUR -	7 520	10 564	10 338	11 212

(1) Leveringen m.i.v. aan het buitenland geleverd maakloonwerk.

(2) Statistische classering van producten gekoppeld aan activiteiten - CPA (2-6 cijfers); Prodcom-lijst (8 cijfers).



**Leveringen (1) in waarde en in hoeveelheid volgens de CPA en de Prodcom-lijst  
(voorlopige cijfers) - vervolg**

Code (2)	Omschrijving	Eenheid	2002			
			Februari	Maart	April	Mei
31629100	---- Installatie van overige elektrische behoeften, excl. elektrische signaalapparatuur voor verkeerswegen, enz.	x 1 000 EUR -	7 217	10 213	9 988	11 040
31629200	---- Reparatie en onderhoud van overige elektrische behoeften, n.e.g.	x 1 000 EUR -	303	351	350	172
32	<b>RADIO-, TELEVISIE- EN TELECOMMUNICATIEAPPARATUUR WAARVAN:</b>	x 1 000 EUR -	<b>183 021</b>	<b>235 473</b>	<b>174 535</b>	<b>188 372</b>
3210	- ELEKTRONENBUIZEN EN ANDERE ELEKTRONISCHE ONDERDELEN WAARVAN:	x 1 000 EUR -	44 271	56 698	43 550	48 164
321030	- - <b>Gedrukte schakelingen</b>	x 1 000 EUR p/st	<b>10 678</b>	<b>11 937</b>	<b>9 988</b>	<b>11 534</b>
	<b>waarvan:</b>		<b>3 727 052</b>	<b>5 849 447</b>	<b>3 523 427</b>	<b>4 449 543</b>
32103070	--- Andere gedrukte schakelingen, bestaande uit geleidende elementen en contacten	x 1 000 EUR p/st	5 211 1 407 112	5 303 1 363 107	4 819 1 264 499	5 980 1 520 324
32202050	- ANDERE TOESTELLEN VOOR HET OVERSEINEN MET DRAAGGOLF	x 1 000 EUR p/st	1 808 35 485	2 182 25 387	1 705 26 644	2 140 20 448
33	<b>MEDISCHE APPARATUUR EN INSTRUMENTEN, PRECISIE- EN OPTISCHE INSTRUMENTEN EN UURWERKEN</b>	x 1 000 EUR -	<b>62 224</b>	<b>66 757</b>	<b>65 258</b>	<b>62 483</b>
3310	- MEDISCHE APPARATUUR EN INSTRUMENTEN EN ORTHOPEDISCHE ARTIKELEN WAARVAN:	x 1 000 EUR -	16 397	17 996	17 014	15 344
33101	- - <b>Medische apparatuur en instrumenten en orthopedische artikelen, alsmede delen daarvan</b>	x 1 000 EUR -	<b>14 272</b>	<b>15 914</b>	<b>14 020</b>	<b>13 470</b>
331017	--- Gewrichtsprothesen; orthopedische artikelen en toestellen; tandprothesen; andere prothesen n.e.g.waarvan:	x 1 000 EUR -	4 648	5 711	5 379	5 686
33101739	---- Andere orthopedische toestellen, artikelen voor de behandeling van botbreuken	x 1 000 EUR -	2 592	3 010	3 137	3 135
33101759	---- Tandprothesen (excl. kunststanden)	x 1 000 EUR -	1 370	1 654	1 580	1 707
3320	- MEET-, REGEL- EN CONTROLEAPPARATUUR, APPARATUUR VOOR HET NAVIGEREN EN VOOR ANDERE DOELEINDEN WAARVAN:	x 1 000 EUR -	32 650	37 256	36 681	36 341
33205	- - <b>Instrumenten voor het verifiëren van andere fysieke karakteristieken</b>	x 1 000 EUR p/st	<b>5 178</b>	<b>5 066</b>	<b>5 272</b>	<b>5 497</b>
	<b>waarvan:</b>		<b>1 461 242</b>	<b>1 475 381</b>	<b>1 550 373</b>	<b>1 378 265</b>
332053	--- Instrumenten, apparaten en toestellen voor natuurkundige of scheikundige analyse n.e.g.	x 1 000 EUR p/st	577 704	526 817	726 780	696 733
33206	- - <b>Andere instrumenten, apparaten en toestellen voor het meten, voor het verifiëren of voor onderzoek</b>	x 1 000 EUR -	<b>2 764</b>	<b>4 944</b>	<b>3 723</b>	<b>2 762</b>
332070	- - <b>Automatische regelaars</b>	x 1 000 EUR p/st	<b>1 393</b>	<b>1 691</b>	<b>1 520</b>	<b>1 459</b>
			<b>11 165</b>	<b>15 312</b>	<b>12 683</b>	<b>12 810</b>
33208	- - <b>Delen van meet-, regel-, controle- en navigatie-apparatuur en van apparatuur voor andere doeleinden</b>	x 1 000 EUR -	<b>5 768</b>	<b>6 010</b>	<b>5 691</b>	<b>6 722</b>
33209	- - <b>Installatie, reparatie en onderhoud van meet-, regel-, controle- en navigatie-apparatuur</b>	x 1 000 EUR -	<b>8 459</b>	<b>10 172</b>	<b>9 520</b>	<b>10 231</b>
33209100	--- Installatie van meet-, regel en controleapparatuur en van apparatuur voor het navigeren, enz.	x 1 000 EUR -	5 847	6 442	5 916	6 808
33209200	--- Reparatie en onderhoud van meet-, regel en controleapparatuur en van apparatuur voor het navigeren, enz.	x 1 000 EUR -	2 613	3 730	3 604	3 423

(1) Leveringen m.i.v. aan het buitenland geleverd maakloonwerk.

(2) Statistische classering van producten gekoppeld aan activiteiten - CPA (2-6 cijfers); Prodcom-lijst (8 cijfers).

# PRODCOM - Leveringen per product

## Leveringen (1) in waarde en in hoeveelheid volgens de CPA en de Prodcom-lijst (voorlopige cijfers) - vervolg

Code (2)	Omschrijving	Eenheid	2002			
			Februari	Maart	April	Mei
33301000	- ONTWERPEN EN MONTEREN VAN APPARATENVOOR DE BEWAKING VAN INDUSTRIËLE PROCESSEN EN VAN GEAUTOMATISEERDE PRODUCTIELIJNEN	x 1 000 EUR -	9 274	6 967	7 118	7 184
3340	- OPTISCHE INSTRUMENTEN EN FOTO- EN FILMAPPARATUUR	x 1 000 EUR -	3 181	3 809	3 748	3 034
3350	- UURWERKEN	x 1 000 EUR -	721	728	696	580
34	<b>MOTORVOERTUIGEN, AANHANGWAGENS EN OPLEGGERS</b>	x 1 000 EUR -	<b>1 287 463</b>	<b>1 439 866</b>	<b>1 377 092</b>	<b>1 422 134</b>
3410	- MOTORVOERTUIGEN	x 1 000 EUR p/st	1 001 478 87 688	1 117 055 97 231	1 069 660 89 846	1 127 477 93 454
34102	- - Personenautomobielen	x 1 000 EUR p/st	<b>831 481</b> <b>80 010</b>	<b>883 902</b> <b>88 064</b>	<b>801 609</b> <b>80 688</b>	<b>868 494</b> <b>84 296</b>
34102230	--- Motorvoertuigen met een benzinemotor > 1500 cm <sup>3</sup> (incl. kampeerauto's met een cilinderinhoud > 3000 cm <sup>3</sup> )	x 1 000 EUR p/st	476 121 43 509	459 408 45 587	438 629 42 931	498 654 49 236
3420	- CARROSSERIEËN VOOR MOTORVOERTUIGEN; AANHANGWAGENS EN OPLEGGERS	x 1 000 EUR -	70 237	85 649	77 337	78 583
342010	- - Carrosserieën voor motorvoertuigen	x 1 000 EUR p/st	<b>37 896</b> <b>5 742</b>	<b>44 806</b> <b>5 746</b>	<b>40 421</b> <b>5 644</b>	<b>40 607</b> <b>5 374</b>
34202	- - Aanhangwagens en opleggers; containers	x 1 000 EUR p/st	<b>27 239</b> <b>1 951</b>	<b>34 846</b> <b>2 767</b>	<b>31 101</b> <b>2 840</b>	<b>32 435</b> <b>2 573</b>
34202300	--- Andere aanhangwagens en opleggers voor goederenvervoer	x 1 000 EUR p/st	21 648 886	27 385 1 321	24 080 1 238	25 991 1 321
342030	- - Delen van aanhangwagens en opleggers; delen van andere voertuigen zonder eigen beweegkrachtwaaraan:	x 1 000 EUR -	<b>5 101</b>	<b>5 997</b>	<b>5 814</b>	<b>5 541</b>
34203050	--- Delen van aanhangwagens, opleggers, enz.: carrosserieën	x 1 000 EUR p/st	2 561 261	2 740 292	2 971 296	2 609 250
3430	- DELEN EN TOEBEHOREN VOOR AUTOMOBIELEN EN MOTOREN DAARVAN	x 1 000 EUR -	215 748	237 161	230 096	216 075
34301	- - Delen voor motoren	x 1 000 EUR -	<b>1 132</b>	<b>1 596</b>	<b>1 147</b>	<b>994</b>
343020	- - Andere delen en toebehoren n.e.g. van motorvoertuigen	x 1 000 EUR -	<b>203 663</b>	<b>222 861</b>	<b>217 473</b>	<b>204 518</b>
34302010	--- Bumpers en delen daarvan (incl. van kunststof)	x 1 000 EUR kg	16 898 2 078 905	15 715 1 936 306	16 276 1 981 993	15 130 1 885 802
34302035	--- Drijfassen met differentieel, ook indien met andere overbrengingsorganen	x 1 000 EUR p/st	15 217 44 675	15 126 33 476	15 651 35 526	14 085 37 474
34302090	--- Andere delen en toebehoren voor tractors, automobielen en andere voertuigen, n.e.g.	x 1 000 EUR -	102 958	117 112	110 555	104 251
343030	- - Veiligheidsgordels en delen en toebehoren van carrosserieën	x 1 000 EUR -	<b>10 953</b>	<b>12 704</b>	<b>11 476</b>	<b>10 563</b>
35	<b>OVERIGE TRANSPORTMIDDELEN</b>	x 1 000 EUR -	<b>109 452</b>	<b>154 933</b>	<b>163 871</b>	<b>193 111</b>
35305090	- ANDERE DELEN VAN LUCHT- EN RUIMTEVAARTUIGEN	x 1 000 EUR -	27 774	26 057	26 459	26 048

(1) Leveringen m.i.v. aan het buitenland geleverd maakloonwerk.

(2) Statistische classering van producten gekoppeld aan activiteiten - CPA (2-6 cijfers); Prodcom-lijst (8 cijfers).

**Leveringen (1) in waarde en in hoeveelheid volgens de CPA en de Prodcom-lijst  
(voorlopige cijfers) - vervolg**

Code (2)	Omschrijving	Eenheid	2002			
			Februari	Maart	April	Mei
354	- MOTORRIJWIELEN EN RIJWIELEN	x 1 000 EUR	6 305	8 622	7 916	7 240
	WAARVAN:	-				
35421050	-- Rijwielen, (incl. bakfietsen), zonder motor: andere	x 1 000 EUR p/st	3 516 16 216	5 864 34 901	4 906 25 274	5 186 30 226
35422019	-- Delen van rijwielen n.e.g.	x 1 000 EUR	479	394	482	386
36	<b>MEUBELEN; OVERIGE GOEDEREN EN PRODUKTEN N.E.G.</b>	x 1 000 EUR	<b>249 356</b>	<b>279 867</b>	<b>257 801</b>	<b>258 153</b>
	WAARVAN:	-				
361	- MEUBELEN	x 1 000 EUR	209 317	228 337	206 987	194 786
36111	-- Zitmeubelen en delen daarvan	x 1 000 EUR	<b>107 256</b>	<b>121 659</b>	<b>105 827</b>	<b>101 763</b>
361111	--- Zitmeubelen, met onderstel van metaal	x 1 000 EUR p/st	60 260 537 598	71 209 622 334	61 440 507 794	59 513 519 413
	waarvan:					
36111130	---- Zitmeubelen voor automobielen	x 1 000 EUR p/st	54 987 449 992	65 636 525 774	56 655 424 765	54 716 427 652
36111155	---- Draaistoelen, in hoogte verstelbaar, opgevuld, rugleuning, wielen of glijders	x 1 000 EUR p/st	1 384 5 440	1 317 5 338	1 392 5 695	1 106 4 664
36111170	---- Zitmeubelen, opgevuld, onderstel van metaal	x 1 000 EUR p/st	3 656 75 768	3 971 82 618	3 012 66 701	3 422 79 217
361112	--- Zitmeubelen, met onderstel van hout	x 1 000 EUR p/st	34 409 120 877	36 105 129 478	31 223 111 067	30 342 102 753
	waarvan:					
36111250	---- Zitmeubelen, opgevuld, onderstel van hout	x 1 000 EUR p/st	30 854 86 144	32 476 92 198	27 899 76 907	27 191 71 820
36111300	--- Andere zitmeubelen, n.e.g.	x 1 000 EUR p/st	2 904 99 923	3 075 86 231	3 214 97 136	2 252 58 541
361114	--- Delen van zitmeubelen	x 1 000 EUR	9 684	11 270	9 951	9 656
36121	-- <b>Andere meubelen, van de soort gebruikt in kantoren</b>	x 1 000 EUR p/st	<b>13 094 91 687</b>	<b>12 725 95 495</b>	<b>13 533 79 816</b>	<b>12 229 64 688</b>
361211	--- Meubelen van metaal, van de soort gebruikt in kantoren	x 1 000 EUR p/st	6 644 65 414	6 464 52 530	6 849 60 228	5 284 46 218
	waarvan:					
36121130	---- Bureaus voor kantoren, metaal, hoogte <= 80 cm	x 1 000 EUR p/st	1 170 4 563	1 243 4 569	1 472 5 506	802 2 925
36121173	---- Ander kantoormeub. van metaal, > 80 cm, kasten met deuren, rolluiken, kleppen	x 1 000 EUR p/st	2 640 19 294	2 357 17 438	2 467 18 581	1 817 11 394
36121190	---- Ander kantoormeubilair van metaal, hoogte > 80 cm	x 1 000 EUR p/st	1 827 35 827	1 954 25 352	1 869 30 441	1 903 27 418
361212	--- Meubelen van hout, van de soort gebruikt in kantoren	x 1 000 EUR p/st	3 158 25 586	3 401 42 400	2 511 18 876	2 470 17 609
36121230	---- Bureaus van hout, hoogte <= 80 cm	x 1 000 EUR p/st	971 10 404	1 060 10 572	835 7 312	685 6 150
36121250	---- Kantoormeubilair van hout, n.e.g., hoogte <= 80 cm	x 1 000 EUR p/st	364 3 645	333 3 543	229 3 166	249 2 491

(1) Leveringen m.i.v. aan het buitenland geleverd maakloonwerk.

(2) Statistische classering van producten gekoppeld aan activiteiten - CPA (2-6 cijfers): Prodcom-lijst (8 cijfers).

# PRODCOM - Leveringen per product

## Leveringen (1) in waarde en in hoeveelheid volgens de CPA en de Prodcom-lijst (voorlopige cijfers) - vervolg

Code (2)	Omschrijving	Eenheid	2002			
			Februari	Maart	April	Mei
36121270	--- Kantoormeubilair van hout, kasten met deuren, kaartkasten, hoogte > 80 cm	x 1 000 EUR p/st	1 004 10 498	1 099 12 620	783 7 265	742 7 076
36121290	--- Kantoormeubilair van hout, ander, hoogte > 80 cm	x 1 000 EUR p/st	818 1 039	909 15 665	664 1 133	793 1 892
36121300	--- Meubelen van hout voor winkels	x 1 000 EUR p/st	3 292 687	2 861 565	4 173 712	4 476 861
361310	-- Meubelen, van de soort gebruikt in keukens	x 1 000 EUR p/st	<b>9 914</b> <b>75 013</b>	<b>12 249</b> <b>92 557</b>	<b>12 551</b> <b>101 059</b>	<b>13 537</b> <b>97 043</b>
36131050	--- Houten meubelen voor keukens: in elementen	x 1 000 EUR p/st	9 808 74 899	12 053 92 431	12 411 100 870	13 368 96 866
36131090	--- Houten meubelen voor keukens: andere	x 1 000 EUR p/st	105 114	195 126	140 189	169 177
36141	-- Andere meubelen	x 1 000 EUR -	<b>57 013</b>	<b>60 129</b>	<b>56 199</b>	<b>49 044</b>
36141100	--- Meubelen van metaal, n.e.g.	x 1 000 EUR kg	8 594 5 104 149	7 606 4 238 702	10 099 4 671 371	7 379 4 139 856
361412	--- Meubelen van hout, van de soort gebruikt in slaapkamers en in zit- en eetkamers	x 1 000 EUR p/st	28 445 204 247	32 113 222 873	26 497 170 816	24 247 164 080
36141230	---- Meubelen van hout voor slaapkamers	x 1 000 EUR p/st	11 304 91 407	12 628 101 615	9 521 73 941	10 118 86 786
36141250	---- Meubelen van hout voor zit- en eetkamers	x 1 000 EUR p/st	17 142 112 840	19 485 121 258	16 976 96 875	14 129 77 294
36141300	--- Meubelen van hout, n.e.g.	x 1 000 EUR p/st	8 595 71 049	8 078 64 271	8 275 64 475	8 057 61 576
361414	--- Meubelen van kunststof en van andere stoffen, teen, rotting en bamboe daaronder begrepen	x 1 000 EUR p/st	1 834 127 729	2 702 192 570	2 587 202 761	1 647 108 207
36141430	---- Meubelen van kunststof	x 1 000 EUR p/st	1 795 127 553	2 641 192 314	2 564 202 642	1 625 108 125
36141450	---- Meubelen van andere stoffen, n.e.g.	x 1 000 EUR p/st	39 176	61 256	24 119	22 82
361415	--- Delen van andere meubelen	x 1 000 EUR -	9 544	9 630	8 740	7 713
36141530	---- Delen van meubelen: metaal	x 1 000 EUR -	633	523	539	509
36141550	---- Delen van meubelen: hout	x 1 000 EUR -	6 984	7 123	6 614	6 483
36141590	---- Delen van meubelen: andere	x 1 000 EUR -	1 927	1 984	1 587	722
36151	-- Springbakken, spiraalmatrassen en dergelijke in een lijst of in een raam gevatte matrassen; matrassen	x 1 000 EUR p/st	<b>22 040</b> <b>513 513</b>	<b>21 575</b> <b>475 513</b>	<b>18 876</b> <b>468 230</b>	<b>18 213</b> <b>448 206</b>
36151100	--- Springbakken, spiraalmatrassen e.d.	x 1 000 EUR p/st	2 653 112 191	2 787 95 854	2 576 96 100	2 305 84 113
361512	--- Matrassen	x 1 000 EUR p/st	19 388 401 322	18 788 379 659	16 300 372 130	15 909 364 093

(1) Leveringen m.i.v. aan het buitenland geleverd maakloonwerk.

(2) Statistische classering van producten gekoppeld aan activiteiten - CPA (2-6 cijfers); Prodcom-lijst (8 cijfers).

**Leveringen (1) in waarde en in hoeveelheid volgens de CPA en de Prodcorn-lijst  
(voorlopige cijfers) - vervolg en einde**

Code (2)	Omschrijving	Eenheid	2002			
			Februari	Maart	April	Mei
36151230	---- Matrassen van rubber met celstructuur	x 1 000 EUR p/st	8 713 202 289	8 428 189 460	7 414 181 109	7 423 196 479
36151250	---- Matrassen van kunststof met celstructuur	x 1 000 EUR p/st	7 316 159 617	7 015 151 810	5 898 156 046	5 568 133 855
36151270	---- Matrassen met metalen binnenvering	x 1 000 EUR p/st	3 154 35 726	3 139 34 780	2 789 31 075	2 735 30 015
36151290	---- Matrassen van andere stoffen, n.e.g.	x 1 000 EUR p/st	205 3 690	206 3 609	199 3 900	182 3 744
362	- JUWELEN EN DERGELIJKE ARTIKELEN	x 1 000 EUR -	22 579	32 830	31 740	46 308
	WAARVAN:					
36221130	-- Andere diamant, niet gevat noch gezet, n.e.g.	x 1 000 EUR c/k	18 617 1 286 735	28 243 74 653	19 963 230 250	41 396 98 493
36401	- SPORTARTIKELEN	x 1 000 EUR -	712	996	1 111	972
3650	- SPELLEN EN SPEELGOED	x 1 000 EUR -	7 892	8 297	8 996	6 960
36621	- BEZEMS EN BORSTELS	x 1 000 EUR p/st	2 357 1 987 570	1 981 1 829 722	2 076 2 087 130	2 392 2 318 972
366211	-- Bezems en borstels voor huishoudelijk gebruik	x 1 000 EUR p/st	2 126 1 804 410	1 800 1 689 124	1 811 1 866 572	2 152 2 117 439
366213	-- Andere borstels n.e.g.	x 1 000 EUR p/st	231 183 160	181 140 598	265 220 558	241 201 533
36633	- PARAPLU'S EN PARASOLS, WANDELSTOKKEN, KNOPEN, KNOOPVORMEN, SLUITINGEN, EN DELEN DAARVANWAARVAN:	x 1 000 EUR -	2 707	2 780	2 863	2 789
366333	-- Drukknoppen en delen daarvan; knopen; treksluitingen	x 1 000 EUR -	1 740	1 909	1 911	1 936
36637	- ANDERE ARTIKELEN N.E.G.	x 1 000 EUR -	3 387	4 359	3 692	3 222
	WAARVAN:					
366377	-- Andere artikelen n.e.g.	x 1 000 EUR kg	535 92 209	572 52 332	761 69 870	331 33 833
	<b>TOTAAL</b>	x 1 000 EUR -	<b>9 214 662</b>	<b>10 253 607</b>	<b>10 056 229</b>	<b>10 034 976</b>

(1) Leveringen m.i.v. aan het buitenland geleverd maakloonwerk.

(2) Statistische classering van producten gekoppeld aan activiteiten - CPA (2-6 cijfers); Prodcorn-lijst (8 cijfers).

## **Industriële productie**

### **II. NIET-PRODCOM sectoren**

(voornamelijk Energie en Recuperatie)



---

**Inleiding**


---

Om uiteenlopende redenen worden de statistieken van enkele sectoren (energie, recuperatie, waterdistributie, slachthuizen, zuivel, ijzer en staal) nog ingezameld volgens het oude systeem.

Het aantal variabelen dat ingezameld wordt varieert per statistiek.

Specifieke maandstatistieken zijn er alleen voor cokes, petroleum, water en bouwnijverheid, alsook in andere sectoren, zoals ijzer en staal, gas en elektriciteit, waarvan inzameling van de gegevens gebeurt door de federaties.

Voor de overige sectoren (slachthuizen, zuivel, bewerking van splijt- en kweekstoffen en recuperatie van metaal, papier, textiel en scheikundige stoffen) bestaan gegevens over personeel en omzet. Voor de slachthuizen en zuivel bestaan specifieke statistieken in de afdeling landbouwstatistieken.

<b>Nace</b>	<b>Omschrijving</b>	<b>Opmerking</b>
10.10	Recuperatie van steenkool uit steenkoolbergen	Vestigingen met 10 of meer arbeiders.
15.11	Slachterijen van grootvee	Vestigingen met 10 of meer arbeiders.
15.51	Zuivelfabrieken kaasmakerijen	Vestigingen met 10 of meer arbeiders.
23.10	Vervaardiging van cokesovenproducten	Geen drempel.
23.20	Vervaardiging van geraffineerde aardolieproducten	Geen drempel.
23.3	Bewerking van splijt- en kweekstoffen	Vestigingen met 10 of meer arbeiders.
27.10	Vervaardiging van ijzer en staal en van ferrolegeringen	Bron : Federatie Geen drempel.
37.1	Recuperatie van recycleerbaar metaalafval	Vestigingen met 10 of meer arbeiders.
37.2	Recuperatie van papier, textiel, scheikundige stoffen en bouwmaterialen	Vestigingen met 10 of meer arbeiders.
40.10	Productie en distributie van electriciteit	Bron : Federatie Geen drempel.
40.20	Productie en distributie van gas	Bron : Federatie Geen drempel.
41.0	Winning, zuivering en distributie van water	Geen drempel.
45	Bouwnijverheid	Bron : Maandstatistiek van de Bouwnijverheid Ondernemingen met 10 of meer werknemers.



## NIET-PRODCOM - Omzet

## De omzet (1) voor bepaalde bedrijfstakken (voorlopige cijfers in 1 000 EUR)

NACE Code	Omschrijving	2001				
		Augustus	September	Oktober	November	December
15.1A	Slachterijen van grootvee	59 560	58 864	65 650	64 396	60 589
15.51	Zuivelfabrieken en kaasmakerijen	250 358	249 992	279 073	261 707	233 835
23.10	Vervaardiging van cokesovenproducten	5 938	3 004	4 234	5 650	3 416
23.20	Vervaardiging van geraffineerde aardolieproducten	370 555	387 201	338 101	312 743	303 041
23.30	Bewerking van splijt- en kweekstoffen	22 418	17 409	36 094	8 888	14 531
37.10	Recuperatie van recycleerbaar metaalafval	32 390	49 446	48 268	45 112	31 941
37.2	Recuperatie van overig recycleerbaar afval	38 699	41 297	46 358	41 739	38 379
37.2B	Recuperatie van papier	5 982	5 772	6 652	6 919	6 084
37.2C	Recuperatie van textiel	4 537	5 938	7 222	5 817	4 603
37.2D	Recuperatie van scheikundige stoffen	26 684	27 937	30 819	27 530	25 064
37.2E	Recuperatie van bouwmaterialen	1 495	1 649	1 664	1 472	2 627
40.10	Productie en distributie van elektriciteit	195 797	223 261	223 898	247 758	239 091
40.20	Productie en distributie van gas	283 620	401 656	406 752		
41	Winning, zuivering en distributie van water	59 864	74 083	79 496	75 188	69 224

(1) Omzet bevat alle vestigingen met 20 of meer personen.

## NIET-PRODCOM - Omzet

2001	2002						NACE Code
	Januari	Februari	Maart	April	Mei	Juni	
757 160	62 490	61 827	64 267	60 538	59 637	56 251	15.1A
3 091 341	249 678	242 462	261 937	264 681	268 466	245 363	15.51
48 246	4 095	2 841	2 892	4 097			23.10
3 962 709	305 008	486 093	584 337	732 614			23.20
235 850	7 697	32 129	18 574	18 535	9 952	17 693	23.30
511 346	39 397	40 729	61 362	43 635	54 658	49 533	37.10
506 595	42 461	43 038	45 518	48 475	45 769	43 892	37.2
73 528	6 573	7 263	7 155	5 755	5 893	8 082	37.2B
66 105	4 588	4 527	5 356	4 964	5 263	4 823	37.2C
347 364	30 117	29 831	31 542	36 522	32 163	29 618	37.2D
19 598	1 182	1 416	1 465	1 234	2 449	1 369	37.2E
2 671 817							40.10
							40.20
870 796	88 460	61 913	66 923	69 567	66 178	69 702	41

# NIET-PRODCOM - Tewerkstelling, uren en lonen

## Tewerkstelling, uren en lonen voor bepaalde bedrijfstakken (voorlopige cijfers)

NACE Code	Omschrijving		2001			
			Augustus	September	Oktober	November
10.1A	Recuperatie van steenkool uit steenkoolbergen	Aantal arbeiders	54	55	54	55
		Aantal bedienden	20	19	19	19
		Totaal	74	74	73	74
		Aantal uren (1)	9 237	9 401	10 687	9 329
		Trimestriële lonen (2)				
15.1A	Slachterijen van grootvee	Aantal arbeiders	1 841	1 825	1 813	1 831
		Aantal bedienden	264	261	263	265
		Totaal	2 105	2 086	2 076	2 096
		Aantal uren (1)	244 687	247 781	276 763	258 872
		Trimestriële lonen (2)		8 029		
15.51	Zuivelfabrieken en kaasmakerijen	Aantal arbeiders	3 586	3 547	3 553	3 526
		Aantal bedienden	1 918	1 897	1 891	1 898
		Totaal	5 504	5 444	5 444	5 424
		Aantal uren (1)	636 470	648 367	751 740	682 991
		Trimestriële lonen (2)		32 418		
23.10	Vervaardiging van cokesovenproducten	Aantal arbeiders	740	724	726	724
		Aantal bedienden	90	90	89	89
		Totaal	830	814	815	813
		Aantal uren (1)	99 278	105 028	113 449	106 818
		Trimestriële lonen (2)		5 116		
23.20	Vervaardiging van geraffineerde aardolieproducten	Aantal arbeiders	544	532	536	534
		Aantal bedienden	1 451	1 461	1 460	1 461
		Totaal	1 995	1 993	1 996	1 995
		Aantal uren (1)	266 327	266 818	305 181	290 391
		Trimestriële lonen (2)		29 868		
23.30	Bewerking van splijt- en kweekstoffen	Aantal arbeiders	300	318	282	280
		Aantal bedienden	882	884	879	876
		Totaal	1 182	1 202	1 161	1 156
		Aantal uren (1)	138 715	149 587	168 675	153 422
		Trimestriële lonen (2)		9 717		
27.10	Vervaardiging van ijzer en staal en van ferrolegeringen (EGKS)	Aantal arbeiders	14 474	14 331	14 321	14 283
		Aantal bedienden	5 587	5 566	5 546	5 534
		Totaal	20 061	19 897	19 867	19 817
		Aantal uren (1)	2 246 686	2 535 627	2 841 916	2 615 047
		Trimestriële lonen (2)				
37.10	Recuperatie van recycleerbaar metaalafval	Aantal arbeiders	1 013	1 030	1 041	1 050
		Aantal bedienden	229	233	232	230
		Totaal	1 242	1 263	1 273	1 280
		Aantal uren (1)	145 148	158 431	186 515	165 351
		Trimestriële lonen (2)		5 035		
37.2	Recuperatie van overig recycleerbaar afval	Aantal arbeiders	2 132	2 135	2 151	2 146
		Aantal bedienden	481	488	489	488
		Totaal	2 613	2 623	2 640	2 634
		Aantal uren (1)	319 326	334 875	389 276	353 527
		Trimestriële lonen (2)		9 292		
37.2B	Recuperatie van papier	Aantal arbeiders	528	531	542	536
		Aantal bedienden	104	106	105	104
		Totaal	632	637	647	640
		Aantal uren (1)	76 150	82 119	96 881	86 210
		Trimestriële lonen (2)		2 102		
37.2C	Recuperatie van textiel	Aantal arbeiders	648	652	650	657
		Aantal bedienden	61	62	64	65
		Totaal	709	714	714	722
		Aantal uren (1)	72 573	87 819	104 263	92 216
		Trimestriële lonen (2)		2 006		
37.2D	Recuperatie van scheikundige stoffen	Aantal arbeiders	814	809	818	810
		Aantal bedienden	290	294	294	296
		Totaal	1 104	1 103	1 112	1 106
		Aantal uren (1)	148 706	143 421	163 455	153 327
		Trimestriële lonen (2)		4 779		

(1) Tot december 1998 uren-arbeiders, vanaf januari 1999 uren gepresteerd door de werknemers (bedienden en arbeiders).

(2) Brutolonen en -weden van de werknemers in 1 000 € (bevat alle vestigingen met 20 of meer personen behalve voor de bouw vanaf 1998).

## NIET-PRODCOM - Tewerkstelling, uren en lonen

December	2001	2002						NACE Code
		Januari	Februari	Maart	April	Mei	Juni	
52	<b>54</b>	53	54	55	49	53	50	10.1A
19	<b>19</b>	19	19	19	20	20	21	
71	<b>73</b>	72	73	74	69	73	71	
7 610	<b>9 283</b>	9 112	8 250	8 531	8 320	8 138	8 953	
1 834	<b>1 830</b>	1 911	1 912	1 905	1 885	1 885	1 884	15.1A
264	<b>265</b>	268	268	265	265	269	270	
2 098	<b>2 096</b>	2 179	2 180	2 170	2 150	2 154	2 154	
237 490	<b>255 131</b>	290 295	262 437	275 617	276 287	265 995	259 128	
10 510	<b>35 202</b>			8 895			9 457	
3 528	<b>3 603</b>	3 540	3 520	3 537	3 542	3 543	3 567	15.51
1 890	<b>1 921</b>	1 892	1 911	1 913	1 895	1 903	1 903	
5 418	<b>5 524</b>	5 432	5 431	5 450	5 437	5 446	5 470	
578 533	<b>688 243</b>	719 499	671 439	711 312	702 300	666 796	645 642	
42 789	<b>148 867</b>			35 405			37 401	
715	<b>726</b>	653	703	703	699			23.10
89	<b>90</b>	81	82	84	84			
804	<b>817</b>	734	785	787	783			
99 526	<b>106 982</b>	100 575	99 632	104 795	99 095			
5 554	<b>23 422</b>			5 995				
531	<b>535</b>	529	529	524	522			23.20
1 468	<b>1 478</b>	1 468	1 465	1 467	1 462			
1 999	<b>2 013</b>	1 997	1 994	1 991	1 984			
259 161	<b>279 933</b>	304 980	268 907	287 406	278 899			
39 891	<b>129 739</b>			32 850				
280	<b>286</b>	278	281	306	360	344	336	23.30
877	<b>878</b>	882	881	881	881	879	875	
1 157	<b>1 164</b>	1 160	1 162	1 187	1 241	1 223	1 211	
115 332	<b>146 030</b>	166 905	152 648	162 341	160 081	151 724	153 753	
11 839	<b>41 769</b>			10 064			12 211	
14 237	<b>14 416</b>	14 092	13 927	13 783	13 674			27.10
5 539	<b>5 561</b>	5 453	5 451	5 433	5 427			
19 776	<b>19 977</b>	19 545	19 378	19 216	19 101			
2 269 168	<b>2 567 310</b>	20 082 225	19 966 003	19 799 800	19 686 841			
1 045	<b>1 022</b>	1 050	1 048	1 045	1 073	1 069	1 062	37.10
230	<b>225</b>	227	230	225	228	233	240	
1 275	<b>1 247</b>	1 277	1 278	1 270	1 301	1 302	1 302	
132 610	<b>160 208</b>	178 303	165 742	174 647	179 058	170 660	163 074	
6 252	<b>22 076</b>			5 853			5 968	
2 134	<b>2 151</b>	2 128	2 113	2 120	2 088	2 067	2 054	37.2
490	<b>476</b>	500	499	477	458	449	447	
2 624	<b>2 628</b>	2 628	2 612	2 597	2 546	2 516	2 501	
284 379	<b>340 058</b>	365 614	332 930	353 804	345 517	318 534	320 001	
12 415	<b>42 440</b>			10 475			10 063	
535	<b>542</b>	537	531	524	509	508	502	37.2B
105	<b>105</b>	113	112	112	111	105	104	
640	<b>648</b>	650	643	636	620	613	606	
72 458	<b>86 441</b>	98 252	87 689	91 296	87 036	80 085	78 232	
2 666	<b>9 475</b>			2 665			2 332	
652	<b>652</b>	653	650	648	637	609	610	37.2C
66	<b>63</b>	64	65	61	57	55	53	
718	<b>715</b>	717	715	709	694	664	663	
66 777	<b>83 831</b>	86 631	76 883	86 162	82 136	76 204	80 231	
3 002	<b>9 748</b>			1 913			2 341	
807	<b>810</b>	799	794	805	800	805	799	37.2D
296	<b>283</b>	300	297	278	265	263	264	
1 103	<b>1 094</b>	1 099	1 091	1 083	1 065	1 068	1 063	
127 685	<b>147 726</b>	157 986	146 886	154 578	153 261	140 683	139 483	
6 259	<b>21 291</b>			5 394			4 917	

## NIET-PRODCOM - Tewerkstelling, uren en lonen

## Tewerkstelling, uren en lonen voor bepaalde bedrijfstakken (voorlopige cijfers)

NACE Code	Omschrijving		2001			
			Augustus	September	Oktober	November
37.2E	Recuperatie van bouwmaterialen	Aantal arbeiders	142	143	141	143
		Aantal bedienden	26	26	26	23
		Totaal	168	169	167	166
		Aantal uren (1)	21 897	21 516	24 677	21 774
		Trimestriële lonen (2)		405		
40.10	Productie en distributie van elektriciteit	Aantal arbeiders	1 239	1 247	1 247	1 215
		Aantal bedienden	13 000	12 999	13 056	13 093
		Totaal	14 239	14 246	14 303	14 308
		Aantal uren (1)	2 097 044	2 116 175	2 297 429	2 236 052
		Trimestriële lonen (2)		152 056		
40.20	Productie en distributie van gas	Aantal arbeiders				
		Aantal bedienden	3 704	3 694		
		Totaal	3 704	3 694		
		Aantal uren (1)	563 008	561 488		
		Trimestriële lonen (2)		38 617		
41	Winning, zuivering en distributie van water	Aantal arbeiders	3 769	3 794	3 790	3 796
		Aantal bedienden	3 444	3 461	3 474	3 468
		Totaal	7 213	7 255	7 264	7 264
		Aantal uren (1)	959 371	924 504	1 079 845	986 225
		Trimestriële lonen (2)		53 481		
45	Bouwnijverheid	Aantal arbeiders	105 547	105 588	105 532	105 069
		Aantal bedienden	21 634	21 982	22 305	22 288
		Totaal	127 181	127 570	127 837	127 357
		Aantal uren (1)	15 840 930	15 491 437	18 000 898	15 199 841
		Trimestriële lonen (2)		575 537		

(1) Tot december 1998 uren-arbeiders, vanaf januari 1999 uren gepresteerd door de werknemers (bedienden en arbeiders).

(2) Brutolonen en -weden van de werknemers in 1 000 € (bevat alle vestigingen met 20 of meer personen behalve voor de bouw vanaf 1998).

## NIET-PRODCOM - Tewerkstelling, uren en lonen

**- vervolg en einde**

December	2001	2002						NACE
		Januari	Februari	Maart	April	Mei	Juni	Code
140	<b>145</b>	139	138	143	142	145	143	37.2E
23	<b>24</b>	23	25	26	25	26	26	
163	<b>170</b>	162	163	169	167	171	169	
17 459	<b>22 058</b>	22 745	21 472	21 768	23 084	21 562	22 055	
487	<b>1 927</b>			504			473	
1 212	<b>1 236</b>							40.10
13 103	<b>13 073</b>							
14 315	<b>14 309</b>							
2 147 023	<b>2 160 763</b>							
220 745								40.20
3 797	<b>3 786</b>	3 771	3 778	3 775	3 780	3 788	3 783	41
3 478	<b>3 438</b>	3 474	3 487	3 491	3 483	3 491	3 483	
7 275	<b>7 225</b>	7 245	7 265	7 266	7 263	7 279	7 266	
902 891	<b>982 731</b>	1 013 458	975 085	1 019 641	1 010 095	971 065	972 272	
57 482	<b>218 921</b>			56 458			59 351	
103 859	<b>104 227</b>	103 522	103 371	102 921	103 350	103 111	103 045	45
22 211	<b>21 587</b>	22 400	22 481	22 479	22 597	22 627	22 605	
126 070	<b>125 815</b>	125 922	125 852	125 400	125 947	125 738	125 650	
11 300 745	<b>14 498 201</b>	13 444 740	13 886 370	16 097 133	15 587 014	15 309 669	15 831 123	
694 638	<b>2 535 319</b>			608 517			692 420	

## Zuivelnijverheid

	Melk					Melkpoeder				Boter		
	Volle	Halfvolle	Magere	Karne- melk	Chocolade- melk	Room en volle melk	Halfvolle melk	Magere melk	Karne- melk	Melkerij-	Herbe- werkte	Andere (1)
	1 000 l	1 000 l	1 000 l	1 000 l	1 000 l	1 000 kg	1 000 kg	1 000 kg	1 000 kg	1 000 kg	1 000 kg	1 000 kg
1995	22 562	32 515	8 045	2 080	4 664					2 793	1 128	8 172
1996	22 929	33 513	6 211	1 856	5 393					2 177	1 185	8 597
1997	21 561	30 566	6 366	2 093	5 913	5 952	86	4 639	140	2 486	2 880	7 423
1998	20 436	29 407	6 420	2 099	5 759	6 128	366	4 617	134	2 937	2 629	6 416
1999	17 942	27 978	5 375	2 195	7 503	4 807	216	6 846	187	3 141	2 471	6 025
2000	17 204	29 812	6 341	2 403	7 429	4 793	828	6 316	178	2 958	2 500	6 266
2001	16 588	31 378	5 486	2 464	7 343	5 862	1 114	5 332	152	2 829	2 802	6 191
2000 December	18 139	29 376	8 923	2 158	7 215	5 682	1 322	5 787	255	2 538	2 633	5 952
2001 Januari	18 696	33 776	6 802	2 431	7 999	7 197	1 011	4 920	380	3 198	2 376	7 154
Februari	17 418	33 645	6 448	2 216	7 761	6 360	1 157	3 824	135	2 472	2 470	5 763
Maart	19 623	34 471	7 514	2 411	8 340	6 496	1 035	4 938	195	2 548	3 032	10 462
April	18 100	30 968	6 680	2 284	7 813	5 457	987	5 140	135	2 810	3 112	5 730
Mei	16 189	31 743	5 367	2 752	7 396	8 135	110	5 969	176	3 262	2 849	5 766
Juni	16 097	28 904	5 958	2 637	7 364	5 329	3 173	8 601	187	3 362	2 610	6 360
Juli	15 241	29 540	4 834	2 856	7 046	6 023	199	6 477	161	3 302	2 870	5 111
Augustus	13 369	26 858	5 814	2 529	6 642	4 954	594	5 136	114	2 631	2 864	5 790
September	14 917	27 216	4 631	2 266	7 171	4 500	771	3 969	119	2 092	2 679	4 857
Oktober	15 375	35 740	3 721	2 728	6 856	4 221	2 069	4 913	102	2 595	3 233	6 651
November	16 721	31 248	4 261	2 218	6 858	4 649	1 430	4 009	123	2 386	2 696	5 314
December	17 315	32 438	3 812	2 249	6 881	7 024	836	6 089	-	3 293	2 842	5 342

	Kaas						Room	Ingedikte melk	Yoghurt	Ijs	Gevitami- neerde melk en desserts op basis van melk
	Verse		Gouda	Herve	Smeltkaas	Mozzarella	Room	Ingedikte melk	Yoghurt	Ijs	Gevitami- neerde melk en desserts op basis van melk
	Magere	Andere (2)									
	1 000 kg	1 000 kg	1 000 kg	1 000 kg	1 000 kg	1 000 l	1 000 kg	1 000 l	1 000 l	1 000 l	
1995	1 128	330	582	67	4 294	2 772	5 132	3 284	6 591	7 911	7 180
1996	1 048	341	509	52	4 467	1 707	5 337	3 889	7 065	7 157	7 068
1997	1 543	350	485	33	4 580	295	6 914	4 740	6 757	8 200	6 737
1998	1 235	380	416	23	4 408	81	7 518	6 030	6 973	8 272	7 438
1999	861	278	339	34	4 223	282	7 418	4 046	4 576	7 186	7 174
2000	573	210	432	42	4 615	701	7 884	5 695	5 382	8 244	7 407
2001	661	199	216	53	3 701	1 125	7 908	6 205	5 727	8 942	7 028
2000 December	486	194	293	50	5 507	977	8 876	5 876	4 262	3 764	5 603
2001 Januari	620	192	187	54	3 614	1 091	7 192	6 450	5 597	6 211	6 892
Februari	578	169	177	42	3 883	922	7 093	5 157	6 047	7 374	7 105
Maart	705	212	261	40	4 327	1 225	8 231	6 184	6 933	8 926	9 413
April	628	196	178	48	4 144	1 015	10 598	4 915	6 355	9 656	8 600
Mei	682	282	294	42	3 312	1 194	8 399	6 685	6 768	12 389	6 936
Juni	690	212	197	29	3 153	1 084	7 498	7 164	6 428	13 513	7 474
Juli	614	192	174	37	3 434	1 313	7 708	7 364	6 123	13 407	7 044
Augustus	732	209	236	47	2 116	1 157	7 110	7 418	6 339	11 455	6 286
September	603	167	222	56	3 579	946	6 975	6 256	4 560	6 828	5 544
Oktober	752	196	241	57	4 857	1 200	8 576	6 282	5 417	5 937	7 222
November	730	189	184	66	4 094	1 346	8 601	5 131	4 411	5 879	6 834
December	607	174	250	129	3 908	1 014	6 916	5 454	3 746	5 733	4 994

(1) Boterconcentraat, watervrij melkvet, butteroil en ghee.

(2) Verse kaas met karnemelk niet inbegrepen.

## Cokesfabrieken

	Cokesfabrieken				Leveringen van cokes				
	Ovens		Ingeschoten steenkool		Productie van cokes	Ijzer- en staal-nijverheid	Uitvoer	Andere toepassingen	Totaal
	Aantal batterijen	Aantal ovens	Verbruik	Voorraad (1)					
			T	T	T	T	T	T	T
1996	13	497	393 140	256 505	295 815	256 000	32 583	3 933	292 516
1997	12	437	394 552	370 929	283 452	303 083	22 666	1 816	327 565
1998	11	399	323 769	645 350	250 228	310 000	11 333	3 150	324 483
1999	11	394	320 825	648 280	261 456	284 500	12 083	1 450	298 033
2000	11	391	321 210	336 553	258 692	284 666	22 083	1 991	308 740
2001	11	391	323 922	266 213	268 443	299 833	11 916	1 883	313 632
2001 April	11	391	325 064	235 385	265 626	302 000	11 000	2 100	315 100
Mei	11	391	331 594	267 051	271 223	296 000	18 000	1 600	315 600
Juni	11	391	319 544	260 067	270 923	318 000	16 000	1 000	335 000
Juli	11	391	300 263	262 929	273 543	295 000	11 000	500	306 500
Augustus	11	391	332 137	238 096	280 376	319 000	9 000	1 000	329 000
September	11	391	317 621	174 080	264 682	336 000	10 000	3 000	349 000
Oktober	11	391	332 373	279 403	286 644	280 000	14 000	4 800	298 800
November	11	391	322 637	314 870	261 998	291 000	12 000	3 000	306 000
December	11	391	336 146	266 213	273 123	297 000	6 000	1 500	304 500
2002 Januari	12	391	335 616	267 588	267 023	288 661	5 830	493	294 984
Februari	12	391	303 372	361 371	243 935	261 385	5 789	90	267 264
Maart	12	391	327 177	304 900	256 875	278 194	5 670	125	283 989
April	12	391	320 024	246 521					

	Voorraden cokes (1)	Ammoniak (2)	Ruwe benzol (1)	Ruwe teer (2)	Gas (3)			
					Totale productie	Eigen verbruik		Totale leveringen
						Verwarming der ovens	Andere toepassingen	
					T	T	T	T
1996	128 181	1 043	1 542	10 215	125 852	56 199	3 658	69 568
1997	176 316	784	1 198	9 164	113 765	51 216	2 664	61 278
1998	260 130	717	1 193	8 332	111 322	48 571	1 905	62 479
1999	296 172	624	1 262	7 974	111 629	48 163	1 774	62 269
2000	252 886	646	1 173	7 880	109 166	48 090	1 762	59 314
2001	244 587	734	1 127	8 021	106 633	46 979	2 346	57 308
2001 April	278 563	565	981	7 394	98 653	46 650	2 309	49 694
Mei	279 413	724	976	9 041	96 914	46 782	2 064	48 068
Juni	258 450	504	1 076	7 799	107 592	45 333	2 257	60 002
Juli	305 675	861	1 053	7 871	110 330	47 189	1 906	61 235
Augustus	258 035	739	1 052	7 866	110 275	47 052	2 267	60 956
September	219 765	690	1 092	7 920	105 793	46 232	2 031	57 530
Oktober	249 653	1 100	1 070	7 991	106 577	47 711	2 454	56 412
November	242 887	427	1 068	7 612	104 273	46 118	2 370	55 785
December	244 587	1 162	1 127	8 246	113 996	48 251	3 081	62 664
2002 Januari	236 140	249	1 166	8 244	112 147	48 684	2 625	60 838
Februari	274 085	580	1 007	6 848	100 159	46 580	1 933	51 646
Maart	262 657	830	1 131	7 630	110 051	47 034	2 113	60 904
April		1 040	1 084	8 243	111 475	45 697	1 872	63 906

(1) Op de laatste dag van de maand.

(2) Uitgedrukt in sulfaat.

(3) Omvang uitgedrukt in 1 000 m<sup>3</sup> herleid tot 4 250 kcal/m<sup>3</sup>, 0° en 760 mm Hg.



## NIET-PRODCOM - Petroleum - Ijzer- en staalnijverheid

## Nijverheid der petroleumderivaten: productie van de raffinaderijen (in metrieke tonen)

	In bewerking gestelde ruwe petroleum	Autobenzine	Petroleum en carbureactor type petroleum	Gasolie	Residuele stookolie	Petroleumgas	Bitumen	Speciale benzines en white-spirit
1996	2 636 163	495 567	153 308	1 051 553	579 148	95 752	64 318	12 091
1997	2 727 184	508 554	146 379	1 043 367	641 193	97 736	79 291	13 645
1998	2 888 151	535 927	182 858	1 037 267	695 768	107 554	79 735	13 041
1999	2 678 982	502 684	177 372	979 097	582 109	96 215	76 646	16 838
2000	2 828 379	442 623	193 059	1 041 764	665 861	117 149	55 250	16 363
2001	2 671 278	457 778	168 802	1 064 780	584 561	109 088	34 436	9 369
2001 April	2 338 476	424 580	157 262	909 576	495 607	87 106	24 386	10 152
Mei	3 017 138	489 357	193 469	1 123 494	804 419	131 132	44 737	13 197
Juni	2 605 905	448 347	180 188	1 006 662	500 345	115 509	70 904	11 051
Juli	2 644 826	462 899	212 317	1 050 157	597 375	123 826	66 083	10 899
Augustus	2 826 593	483 575	199 136	1 143 164	698 808	123 188	29 074	9 932
September	2 809 718	502 340	190 963	1 124 280	609 647	110 517	54 738	9 300
Oktober	2 745 582	515 123	174 905	1 144 377	545 821	86 090	57 151	9 522
November	2 367 771	443 570	78 602	1 026 309	415 218	88 677	32 149	4 247
December	2 650 589	498 105	127 280	1 099 990	516 940	95 919	32 010	8 253
2002 Januari	2 674 365	509 608	176 610	1 029 820	490 723	98 992	- 24 871	6 369
Februari	2 298 237	381 473	189 142	862 526	300 573	93 676	27 445	6 635
Maart	2 644 938	509 042	133 792	1 002 127	574 268	109 462	39 693	13 772
April	2 762 386	485 133	166 123	1 034 200	589 931	118 862	52 151	19 502

## Ijzer- en staalnijverheid (in 1000 T) (1)

	Productie van ruwe producten			Productie van warmgewalste producten				Producten bekomen door bewerking van warmgewalste platte producten of door bekleding			
	Gietijzer (2)	Staal (3)		Platte producten		Lange producten en walsdraad		Koudgewalste platen	Blik, andere vertinde en gechromeerde platen (5)	Andere beklede platen	
		In elektrische oven	Met zuurstof	Warmgewalste breedband (4)	Warmgewalste platen	Beton- en staafstaal	Balken				Walsdraad
1996	719	128	768	779	47	15	5	67	325	24	134
1997	673	191	703	883	22	15	6	79	385	26	175
1998	718	201	749	875	55	17	7	67	408	26	241
1999	703	173	736	915	51	15	6	79	413	19	239
2000	706	224	742	982	57	17	7	78	455	25	262
2001	644	221	674	909	53	14	8	80	422	21	299
2001 Mei	515	212	530	870	62	12	11	89	337	30	276
Juni	706	246	741	1 000	55	19	6	92	463	29	321
Juli	625	243	653	904	53	-	-	66	369	23	309
Augustus	677	212	709	813	12	13	8	74	420	16	231
September	667	231	708	966	60	13	9	88	443	22	332
Oktober	554	246	578	1 028	65	25	6	82	482	14	339
November	567	183	603	936	55	14	11	82	498	14	336
December	656	124	693	698	38	11	5	50	341	14	278
2002 Januari	650	194	701	944	61	6	10	40	566	12	343
Februari	664	194	704	877	61	10	13	81	408	17	328
Maart	743	257	780	1 068	61	16	8	89	495	25	349
April	704	270	768	1 045	59	9	15	97	472	25	334
Mei	596	253	565	1 110	53	5	20	98	491	20	344

(1) Bron: Staalindustrie verbond.

(2) Behalve ferro-mangaan.

(3) Staal voor gietstukken niet inbegrepen.

(4) Met inbegrip van breedband voor koude herwalsing of voor verknipping (warmgewalste platen of bandstaal verknijpt uit breedband).

(5) Deze inlichtingen vervolledigen de gegevens over platte producten maar mogen er niet bij opgeteld worden.

### Netto-productie van elektriciteit per categorie ondernemingen en naar aard van de brandstoffen (in GWh) (1)

	Per categorie ondernemingen			Naar de aard van de brandstoffen				Netto-productie	Invoer	Uitvoer	Energie verbruikt voor oppompen
	Elektriciteits-bedrijven	Zelf-pro-ductenten	Autonome producenten	Thermische	Windkracht	Hydraulische	Kernsplijt - stoffen				
1996	5 787	223	20		8.6	99	3 429	6 030	803	454	106
1997	6 050	186	22	2 392	0.6	106	3 758	6 257	831	559	107
1998	6 396	202	26	2 842	0.9	124	3 657	6 624	652	536	101
1999	6 517	194	24	2 723	1.1	124	3 888	6 735	755	684	126
2000	6 520	132	29	2 727	1.2	141	3 812	6 681	970	610	137
2001	6 196	114	31	2 534	2.8	136	3 667	6 340	1 318	559	135
2001 Mei	5 773	112	30	2 412	2.7	146	3 354	5 914	1 446	588	141
Juni	5 727	91	33	2 475	1.8	122	3 251	5 850	1 234	592	138
Juli	5 639	93	30	2 533	1.7	122	3 106	5 762	1 228	690	146
Augustus	5 892	83	27	2 473	1.9	105	3 421	6 001	1 356	883	128
September	5 960	102	31	2 540	3.0	129	3 422	6 094	1 290	628	132
Oktober	6 550	128	33	2 326	2.8	131	4 251	6 711	1 258	764	138
November	6 641	151	30	2 806	2.3	130	3 883	6 822	1 284	680	123
December	6 906	129	46	2 616	10.3	148	4 308	7 082	1 207	540	136
2002 Januari	6 976	86	33	2 733	5.7	149	4 209	7 096	1 333	461	144
Februari	6 271	87	31	2 480	9.8	98	3 802	6 389	1 091	475	125
Maart	6 824	94	30	2 558	3.0	129	4 134	6 949	1 064	557	116
April	6 297	86	32	2 667	4.5	125	3 619	6 415	1 327	800	125
Mei	6 160	82	30	2 764	2.8	124	3 382	6 273	1 448	846	128

### Gas (in 1 000 m<sup>3</sup>) (2)

	Cokesfabrieken: totale productie bestemd voor directe leveringen aan industrie	Invoer	Uitvoer	Totaal beschikbaar
1995	36 073	1 207 761	56 944	1 186 890
1996	35 201	1 368 696	61 698	1 342 199
1997	31 007	1 306 425	63 019	1 274 413
1998	31 614	1 442 161	71 813	1 401 962
1999	31 508	1 593 779	121 227	1 504 060
2000	30 012	1 814 082	241 678	1 602 416
2000 December	31 167	2 415 520	402 762	2 043 925
2001 Januari	30 382	1 916 412	97 243	1 849 551
Februari	28 278	1 531 714	83 947	1 476 045
Maart	29 825	1 774 233	84 531	1 719 527
April	25 119	1 497 517	71 258	1 451 378
Mei	23 827	1 274 394	53 184	1 245 037
Juni	29 655	1 355 103	47 098	1 337 660
Juli	30 261	1 217 837	56 487	1 191 611
Augustus	30 095	1 184 603	41 588	1 173 110
September	28 398	1 356 087	62 164	1 322 321
Oktober	28 106	1 295 708	68 906	1 254 908
November	27 567	1 762 892	94 386	1 696 073
December	31 059	2 086 487	113 855	2 003 691

(1) Bron: Administratie voor Energie, Bedrijfsfederatie der voortbrengers en verdelers van elektriciteit in België.

(2) Bron: Administratie voor Energie.

## Waterdistributie in volume en aantal aansluitingen

	Volume opgevangen grondwater	Volume oppervlaktewater behandeld met het oog op de verdeling	Volume water ontvangen van andere maatschappijen	Totaal	Volume water afgestaan aan andere maatschappijen	Verlies	Volume beschikbaar voor de verdeling	Aantal gebruikte aansluitingen
	1 000 m <sup>3</sup>	1 000 m <sup>3</sup>	1 000 m <sup>3</sup>	1 000 m <sup>3</sup>	1 000 m <sup>3</sup>	1 000 m <sup>3</sup>	1 000 m <sup>3</sup>	x 1000
1996	40 568	19 328	18 886	<b>78 783</b>	12 679	7 520	<b>58 584</b>	3 547
1997	40 978	22 307	25 504	<b>88 789</b>	15 920	7 497	<b>65 371</b>	3 868
1998	40 285	21 595	24 635	<b>86 515</b>	19 476	7 242	<b>59 797</b>	3 971
1999	41 175	20 923	24 376	<b>86 473</b>	18 965	7 383	<b>60 125</b>	3 991
2000	41 456	20 623	24 196	<b>86 275</b>	18 815	7 278	<b>60 182</b>	4 034
2001	41 866	20 506	22 095	<b>84 467</b>	16 271	7 519	<b>60 676</b>	4 086
2001 Juni	45 657	21 758	24 421	<b>91 835</b>	18 084	8 315	<b>65 436</b>	4 082
Juli	41 305	20 666	22 023	<b>83 994</b>	16 471	7 050	<b>60 472</b>	4 084
Augustus	42 347	21 065	22 155	<b>85 568</b>	17 181	7 699	<b>60 687</b>	4 086
September	41 392	20 457	21 622	<b>83 472</b>	16 599	6 822	<b>60 051</b>	4 090
Oktober	40 728	19 878	22 836	<b>83 442</b>	16 104	7 391	<b>59 947</b>	4 092
November	42 342	20 678	20 589	<b>83 608</b>	15 191	6 939	<b>61 478</b>	4 118
December	40 547	19 948	20 820	<b>81 315</b>	14 489	7 718	<b>59 108</b>	4 123
2002 Januari	42 087	21 504	22 199	<b>85 790</b>	15 325	7 822	<b>62 643</b>	4 112
Februari	38 033	19 337	18 876	<b>76 247</b>	13 461	7 587	<b>55 199</b>	4 113
Maart	40 595	20 875	20 183	<b>81 654</b>	14 600	7 643	<b>59 411</b>	4 114
April	39 468	20 683	20 483	<b>80 634</b>	14 467	7 284	<b>58 883</b>	4 115
Mei	43 086	21 499	21 797	<b>86 382</b>	15 636	7 083	<b>63 663</b>	4 116
Juni	40 511	17 784	21 112	<b>79 407</b>	15 235	7 294	<b>56 877</b>	4 106

## AANVOER EN LEVERINGEN VAN EGKS IJZER- EN STAALPRODUCTEN

4de kwartaal 2001

België

Eenheid: metrieke ton

PRODUCTENGROEPEN	Code	Aanvoer				
		Uit het binnenland		Uit andere EU landen	Uit derde landen	Totaal (11 t/m 14)
		Van andere handelaren	Van andere leveranciers			
		11	12	13	14	10
<b>I. Ongelegeerd staal</b>						
B. Halffabrikaten	200	0	0	1.749	5.346	7.095
C. Warmgewalste platte producten						
Warmgewalst breedband	310	1.808	0	4.583	528	6.919
Warmgewalst bandstaal	320	0	0	0	0	0
Warmgewalste plaat uit breedband	330	0	0	67	0	67
Plaat, warmgewalst in andere walsenrijen, universeelstaal	340	0	1.034	1.682	19.689	22.405
<b>Totaal C</b>	<b>300</b>	<b>1.808</b>	<b>1.034</b>	<b>6.332</b>	<b>20.217</b>	<b>29.391</b>
D. Overige platte producten						
Koudgewalste onbeklede platte producten en elektroplaat	410	0	550	5.091	10.925	16.566
Vertind blik, andere vertinde plaat,(ECCS), onvertind blik	420	0	0	6.475	1.439	7.914
Dompel metallisch beklede plaat	451	0	1.625	12.509	4.292	18.426
Elektrolytisch metallisch beklede plaat	454	0	44	8.222	367	8.633
Organisch beklede plaat	457	0	0	255	2.038	2.293
<b>Totaal D</b>	<b>400</b>	<b>0</b>	<b>2.219</b>	<b>32.552</b>	<b>19.061</b>	<b>53.832</b>
E. Lange producten						
Walsdraad	510	0	0	2.334	1.481	3.815
Betonstaal	520	0	0	275	0	275
Staaftaal	530	0	76	728	1.093	1.897
Zware profielen	540	0	0	755	15.271	16.026
<b>Totaal E</b>	<b>500</b>	<b>0</b>	<b>76</b>	<b>4.092</b>	<b>17.845</b>	<b>22.013</b>
<b>Totaal I</b>	<b>600</b>	<b>1.808</b>	<b>3.329</b>	<b>44.725</b>	<b>62.469</b>	<b>112.331</b>
<b>II. Roestvrij en hittebestendig staal</b>						
Platte producten	740	0	0	1.537	1.008	2.545
Lange producten en halfabrikaten	750	0	0	0	296	296
<b>Totaal II</b>	<b>700</b>	<b>0</b>	<b>0</b>	<b>1.537</b>	<b>1.304</b>	<b>2.841</b>
<b>III. Overige gelegeerd staal</b>	<b>800</b>	<b>18.475</b>	<b>0</b>	<b>289</b>	<b>0</b>	<b>18.764</b>
<b>Algemeen totaal (I + II + III)</b>	<b>900</b>	<b>20.283</b>	<b>3.329</b>	<b>46.551</b>	<b>63.773</b>	<b>133.936</b>

## AANVOER EN LEVERINGEN VAN EGKS IJZER- EN STAALPRODUCTEN

4de kwartaal 2001

België

Eenheid: metrieke ton

CODE	Leveringen					
	Aan binnenlandse afnemers			Aan andere EU-landen	Aan derde landen	Totaal (21 t/m 25)
	Aan andere handelaren	Aan bedrijven in de bouwnijverheid (1)	Aan andere verbruikers			
	21	22	23	24	25	20
200	0	0	0	398	6.697	7.095
310	0	0	0	1.858	5.061	6.919
320	0	0	0	0	0	0
330	0	0	0	0	67	67
340	0	0	4	0	22.401	22.405
300	0	0	4	1.858	27.529	29.391
410	0	0	0	537	15.989	16.526
420	0	0	0	206	7.708	7.914
451	0	0	0	368	18.058	18.426
454	0	0	0	175	8.266	8.441
457	0	0	0	0	2.293	2.293
400	0	0	0	1.286	52.314	53.600
510	0	0	1.132	1.325	967	3.424
520	0	0	0	125	150	275
530	0	324	0	0	1.573	1.897
540	0	0	0	100	15.926	16.026
500	0	324	1.132	1.550	18.616	21.622
600	0	324	1.136	5.092	105.156	111.708
740	0	0	0	71	2.484	2.555
750	60	0	0	268	0	328
700	60	0	0	339	2.484	2.883
800	2.063	0	17.391	0	131	19.585
900	2.123	324	18.527	5.431	107.771	134.176

(1) Met inbegrip van staalconstructiebedrijven.

**AANVOER, LEVERINGEN EN VOORRADEN VAN EGKS IJZER- EN STAALPRODUCTEN  
BIJ DE VOORRAADHOUDENDE HANDELAARS**

September 2001

België

Eenheid: metrieke ton

PRODUCTENGROEPEN	Code	Aanvoer				
		Uit het binnenland		Uit andere EU landen	Uit derde landen	Totaal (11 t/m 14)
		Van andere handelaren	Van andere leveranciers			
		11	12	13	14	10
<b>I. Ongelegeerd staal</b>						
B. Halffabrikaten	200	102	0	1.076	604	1.782
C. Warmgewalste platte producten						
Warmgewalst breedband	310	3.678	7	1.829	0	5.514
Warmgewalst bandstaal	320	72	32.935	16.518	0	49.525
Warmgewalste plaat uit breedband	330	3.610	7.292	7.780	1.723	20.405
Plaat, warmgewalst in andere walsenrijen, universaalstaal	340	1.914	1.267	2.162	99	5.442
<b>Totaal C</b>	<b>300</b>	<b>9.274</b>	<b>41.501</b>	<b>28.289</b>	<b>1.822</b>	<b>80.886</b>
D. Overige platte producten						
Koudgewalste onbeklede platte producten en elektroplaat	410	904	6.078	4.435	1.805	13.222
Vertind blik, andere vertinde plaat,(ECCS), onvertind blik	420	18	940	853	0	1.811
Dompel metallisch beklede plaat	451	877	1.599	991	13	3.480
Elektrolytisch metallisch beklede plaat	454	209	5.094	2.161	0	7.464
Organisch beklede plaat	457	0	343	1	0	344
<b>Totaal D</b>	<b>400</b>	<b>2.008</b>	<b>14.054</b>	<b>8.441</b>	<b>1.818</b>	<b>26.321</b>
E. Lange producten						
Walsdraad	510	262	1.784	2.618	0	4.664
Betonstaal	520	1.586	3.796	10.552	1.718	17.652
Staaftaal	530	1.241	4.872	12.333	970	19.416
Zware profielen	540	2.256	7.482	21.948	7.918	39.604
<b>Totaal E</b>	<b>500</b>	<b>5.345</b>	<b>17.934</b>	<b>47.451</b>	<b>10.606</b>	<b>81.336</b>
<b>Totaal I</b>	<b>600</b>	<b>16.729</b>	<b>73.489</b>	<b>85.257</b>	<b>14.850</b>	<b>190.325</b>
<b>II. Roestvrij en hittebestendig staal</b>						
Platte producten	740	503	186	613	1	1.303
Lange producten en halffabrikaten	750	114	1	339	2	456
<b>Totaal II</b>	<b>700</b>	<b>617</b>	<b>187</b>	<b>952</b>	<b>3</b>	<b>1.759</b>
<b>III. Overige gelegeerd staal</b>	<b>800</b>	<b>11.724</b>	<b>223</b>	<b>687</b>	<b>176</b>	<b>12.810</b>
<b>Algemeen totaal (I + II + III)</b>	<b>900</b>	<b>29.070</b>	<b>73.899</b>	<b>86.896</b>	<b>15.029</b>	<b>204.894</b>

**AANVOER, LEVERINGEN EN VOORRADEN VAN EGKS IJZER- EN STAALPRODUCTEN  
BIJ DE VOORRAADHOUDENDE HANDELAARS**

September 2001

België

Eenheid: metrieke ton

CODE	Leveringen						Voorraden op einde van de maand
	Aan binnenlandse afnemers			Aan andere EU-landen	Aan derde landen	Totaal (21 t/m 25 )	
	Aan andere handelaren	Aan bedrijven in de bouwnijver- heid (1)	Aan andere verbruikers				
	21	22	23	24	25	20	
200	64	0	958	694	0	1.716	14.112
310	183	19	2.440	2.947	21	5.610	12.108
320	8.974	3	8.210	29.091	2.533	48.811	99.017
330	5.930	2.309	7.296	4.495	275	20.305	38.841
340	540	472	3.498	1.881	161	6.552	28.564
<b>300</b>	<b>15.627</b>	<b>2.803</b>	<b>21.444</b>	<b>38.414</b>	<b>2.990</b>	<b>81.278</b>	<b>178.530</b>
410	2.148	104	5.472	4.357	136	12.217	34.425
420	59	14	176	803	261	1.313	3.864
451	193	359	2.543	2.390	36	5.521	11.991
454	4.063	54	1.069	4.306	293	9.785	25.193
457	0	1	149	378	0	528	338
<b>400</b>	<b>6.463</b>	<b>532</b>	<b>9.409</b>	<b>12.234</b>	<b>726</b>	<b>29.364</b>	<b>75.811</b>
510	343	109	34	63	1	550	180.924
520	5.862	10.971	3.003	3.460	117	23.413	147.626
530	7.149	2.146	4.935	4.396	286	18.912	43.892
540	13.058	5.292	10.306	10.209	601	39.466	92.510
<b>500</b>	<b>26.412</b>	<b>18.518</b>	<b>18.278</b>	<b>18.128</b>	<b>1.005</b>	<b>82.341</b>	<b>169.700</b>
<b>600</b>	<b>48.566</b>	<b>21.853</b>	<b>50.089</b>	<b>69.470</b>	<b>4.721</b>	<b>194.699</b>	<b>438.153</b>
740	477	29	584	206	131	1.427	3.784
750	136	1	237	93	22	489	1.411
<b>700</b>	<b>613</b>	<b>30</b>	<b>821</b>	<b>299</b>	<b>153</b>	<b>1.916</b>	<b>5.195</b>
<b>800</b>	<b>1.292</b>	<b>530</b>	<b>10.880</b>	<b>349</b>	<b>37</b>	<b>13.088</b>	<b>16.120</b>
<b>900</b>	<b>50.471</b>	<b>22.413</b>	<b>61.790</b>	<b>70.118</b>	<b>4.911</b>	<b>209.703</b>	<b>459.468</b>

(1) Met inbegrip van staalconstructiebedrijven.

## **Bouwnijverheid**

Gegevens van de ondernemingen  
met 10 personen en meer



## Bouwnijverheid - Tewerkstelling, uren

**Aantal ondernemingen, tewerkstelling en gepresteerde uren per activiteit**

Januari 2002

NACE code	Activiteit	Tewerkstelling							
		Aantal ondernemingen	Aantal bedienden	Aantal arbeiders			Aantal gepresteerde uren (1)		
				Gebouwen	Grond-, water- en wegebouw	Voltooiing	Gebouwen	Grond-, water- en wegebouw	Voltooiing
<b>45</b>	<b>BOUWNIJVERHEID</b>	<b>3 679</b>	<b>22 400</b>	<b>43 007</b>	<b>24 628</b>	<b>35 887</b>	<b>5 022 772</b>	<b>2 822 021</b>	<b>5 599 947</b>
<b>45.1</b>	<b>Het bouwrijp maken van terreinen</b>	<b>137</b>	<b>361</b>	<b>1 030</b>	<b>1 816</b>	<b>2</b>	<b>126 768</b>	<b>212 649</b>	<b>175</b>
45.11	Slopen van gebouwen; grondverzet	126	322	1 030	1 605	2	126 768	188 973	175
45.12	Proefboren en boren	11	39	-	211	-	-	23 676	-
<b>45.2</b>	<b>Burgerlijke en utiliteitsbouw; weg- en waterbouw</b>	<b>1 920</b>	<b>12 672</b>	<b>41 196</b>	<b>22 744</b>	<b>988</b>	<b>4 795 185</b>	<b>2 601 924</b>	<b>137 377</b>
45.21	Algemene bouwkundige en civieltechnische werken	1 236	9 011	34 230	9 543	832	4 027 568	1 088 167	117 990
45.22	Dakbedekking en bouw van dakconstructies	199	484	3 755	8	105	404 291	1 039	11 767
45.23	Aanleg van spoorwegen, wegen, straten, vliegvelden en sportaccommodaties	293	1 731	159	9 974	18	16 516	985 799	4 352
45.24	Waterbouw	35	895	73	2 156	-	8 845	384 691	-
45.25	Overige werkzaamheden in de bouw	157	551	2 979	1 063	33	337 965	142 228	3 268
<b>45.3</b>	<b>Bouwinstallatie</b>	<b>783</b>	<b>6 570</b>	<b>168</b>	<b>50</b>	<b>19 065</b>	<b>21 450</b>	<b>5 350</b>	<b>3 397 728</b>
45.31	Elektrische installatie	383	3 944	132	7	9 314	16 743	952	1 827 940
45.32	Isolatiwerkzaamheden	45	372	-	-	2 298	-	-	312 173
45.33	Loodgieterswerk	328	1 894	36	7	6 420	4 707	980	1 073 494
45.34	Overige bouwinstallatie	27	360	-	36	1 033	-	3 418	184 121
<b>45.4</b>	<b>Afwerking van gebouwen</b>	<b>817</b>	<b>2 668</b>	<b>176</b>	<b>-</b>	<b>15 703</b>	<b>18 437</b>	<b>-</b>	<b>2 035 894</b>
45.41	Stukadoorswerk	69	149	17	-	1 584	1 352	-	164 333
45.42	Schrijnwerk	334	1 333	122	-	5 656	14 010	-	883 162
45.43	Vloerafwerking en wandbekleding	142	421	5	-	2 354	371	-	301 392
45.44	Schilderen en glaszetten	227	622	23	-	5 351	1 968	-	595 928
45.45	Overige werkzaamheden in verband met de afwerking van gebouwen	45	143	9	-	758	736	-	91 079
<b>45.5</b>	<b>Verhuur van machines voor de bouwnijverheid met bedieningspersoneel</b>	<b>22</b>	<b>129</b>	<b>437</b>	<b>18</b>	<b>129</b>	<b>60 932</b>	<b>2 098</b>	<b>28 773</b>

(1) Vanaf januari 1999, uren gepresteerd door de werknemers (bedienden en arbeiders).

## Aantal ondernemingen, tewerkstelling en gepresteerde uren per activiteit

Februari 2002

NACE code	Activiteit	Aantal ondernemingen	Aantal bedienden	Tewerkstelling			Aantal gepresteerde uren (1)					
				Aantal arbeiders			Gebouwen	Grond-, water- en wegebouw	Voltooiing	Gebouwen	Grond-, water- en wegebouw	Voltooiing
				Gebouwen	Grond-, water- en wegebouw	Voltooiing						
<b>45</b>	<b>BOUWNIJVERHEID</b>	<b>3 710</b>	<b>22 481</b>	<b>42 925</b>	<b>24 561</b>	<b>35 885</b>	<b>5 232 605</b>	<b>2 994 296</b>	<b>5 659 469</b>			
<b>45.1</b>	<b>Het bouwrijp maken van terreinen</b>	<b>138</b>	<b>367</b>	<b>1 035</b>	<b>1 827</b>	<b>2</b>	<b>133 977</b>	<b>223 513</b>	<b>216</b>			
45.11	Slopen van gebouwen; grondverzet	127	328	1 035	1 615	2	133 977	198 376	216			
45.12	Proefboren en boren	11	39	-	212	-	-	25 137	-			
<b>45.2</b>	<b>Burgerlijke en utiliteitsbouw; weg- en waterbouw</b>	<b>1 931</b>	<b>12 679</b>	<b>41 139</b>	<b>22 666</b>	<b>998</b>	<b>5 000 058</b>	<b>2 762 779</b>	<b>147 561</b>			
45.21	Algemene bouwkundige en civieltechnische werken	1 240	8 998	34 199	9 503	833	4 237 672	1 147 379	126 384			
45.22	Dakbedekking en bouw van dakconstructies	203	485	3 783	8	111	386 480	808	13 005			
45.23	Aanleg van spoorwegen, wegen, straten, vliegvelden en sportaccomodaties	294	1 742	156	9 977	18	16 881	1 084 218	4 680			
45.24	Waterbouw	35	900	73	2 131	-	8 544	385 234	-			
45.25	Overige werkzaamheden in de bouw	159	554	2 928	1 047	36	350 481	145 140	3 492			
<b>45.3</b>	<b>Bouwinstallatie</b>	<b>790</b>	<b>6 621</b>	<b>139</b>	<b>51</b>	<b>18 990</b>	<b>20 795</b>	<b>5 566</b>	<b>3 328 347</b>			
45.31	Elektrische installatie	385	3 980	97	7	9 219	14 431	948	1 740 099			
45.32	Isolatiwerkzaamheden	46	357	-	-	2 317	-	-	303 992			
45.33	Loodgieterswerk	332	1 909	42	7	6 433	6 364	906	1 104 589			
45.34	Overige bouwinstallatie	27	375	-	37	1 021	-	3 712	179 667			
<b>45.4</b>	<b>Afwerking van gebouwen</b>	<b>829</b>	<b>2 678</b>	<b>175</b>	<b>-</b>	<b>15 767</b>	<b>19 435</b>	<b>-</b>	<b>2 154 617</b>			
45.41	Stukadoorswerk	73	151	17	-	1 638	1 720	-	185 620			
45.42	Schrijnwerk	338	1 338	122	-	5 672	14 306	-	916 531			
45.43	Vloerafwerking en wandbekleding	143	428	5	-	2 380	625	-	330 711			
45.44	Schilderen en glaszetten	230	622	22	-	5 343	2 152	-	631 749			
45.45	Overige werkzaamheden in verband met de afwerking van gebouwen	45	139	9	-	734	632	-	90 006			
<b>45.5</b>	<b>Verhuur van machines voor de bouwnijverheid met bedieningspersoneel</b>	<b>22</b>	<b>136</b>	<b>437</b>	<b>17</b>	<b>128</b>	<b>58 340</b>	<b>2 438</b>	<b>28 728</b>			

(1) Vanaf januari 1999, uren gepresteerd door de werknemers (bedienden en arbeiders).

## Bouwnijverheid - Tewerkstelling, uren

**Aantal ondernemingen, tewerkstelling en gepresteerde uren per activiteit**

		<b>Tewerkstelling</b>								
					<b>Aantal arbeiders</b>			<b>Aantal gepresteerde uren (1)</b>		
<b>NACE code</b>	<b>Activiteit</b>	<b>Aantal ondernemingen</b>	<b>Aantal bedienden</b>	<b>Gebouwen</b>	<b>Grond-, water- en wegebouw</b>	<b>Voltooiing</b>	<b>Gebouwen</b>	<b>Grond-, water- en wegebouw</b>	<b>Voltooiing</b>	
<b>45</b>	<b>BOUWNIJVERHEID</b>	<b>3 698</b>	<b>22 479</b>	<b>42 609</b>	<b>24 597</b>	<b>35 715</b>	<b>6 282 346</b>	<b>3 746 897</b>	<b>6 067 890</b>	
<b>45.1</b>	<b>Het bouwrijp maken van terreinen</b>	<b>138</b>	<b>365</b>	<b>1 024</b>	<b>1 799</b>	<b>2</b>	<b>156 655</b>	<b>266 544</b>	<b>225</b>	
45.11	Slopen van gebouwen; grondverzet	127	326	1 024	1 592	2	156 655	236 797	225	
45.12	Proefboren en boren	11	39	-	207	-	-	29 747	-	
<b>45.2</b>	<b>Burgerlijke en utiliteitsbouw; weg- en waterbouw</b>	<b>1 924</b>	<b>12 636</b>	<b>40 830</b>	<b>22 730</b>	<b>1 023</b>	<b>6 012 143</b>	<b>3 470 496</b>	<b>163 750</b>	
45.21	Algemene bouwkundige en civieltechnische werken	1 235	8 959	33 861	9 555	851	5 051 265	1 408 266	142 800	
45.22	Dakbedekking en bouw van dakconstructies	204	488	3 814	8	114	516 341	1 452	11 895	
45.23	Aanleg van spoorwegen, wegen, straten, vliegvelden en sportaccomodaties	292	1 725	171	9 971	18	21 675	1 463 888	5 056	
45.24	Waterbouw	35	906	78	2 146	-	11 303	436 353	-	
45.25	Overige werkzaamheden in de bouw	158	558	2 906	1 050	40	411 559	160 537	3 999	
<b>45.3</b>	<b>Bouwinstallatie</b>	<b>790</b>	<b>6 656</b>	<b>137</b>	<b>50</b>	<b>18 880</b>	<b>21 852</b>	<b>7 082</b>	<b>3 517 792</b>	
45.31	Elektrische installatie	384	3 981	94	7	9 141	15 457	978	1 819 561	
45.32	Isolatiwerkzaamheden	46	368	-	-	2 299	-	-	352 967	
45.33	Loodgieterswerk	333	1 929	43	7	6 416	6 395	1 120	1 146 880	
45.34	Overige bouwinstallatie	27	378	-	36	1 024	-	4 984	198 384	
<b>45.4</b>	<b>Afwerking van gebouwen</b>	<b>824</b>	<b>2 690</b>	<b>178</b>	<b>-</b>	<b>15 682</b>	<b>24 164</b>	<b>-</b>	<b>2 352 482</b>	
45.41	Stukadoorswerk	73	152	20	-	1 646	2 388	-	204 202	
45.42	Schrijnwerk	336	1 340	121	-	5 646	17 499	-	973 132	
45.43	Vloerafwerking en wandbekleding	142	428	5	-	2 352	309	-	351 312	
45.44	Schilderen en glaszetten	228	625	23	-	5 277	2 896	-	708 366	
45.45	Overige werkzaamheden in verband met de afwerking van gebouwen	45	145	9	-	761	1 072	-	115 470	
<b>45.5</b>	<b>Verhuur van machines voor de bouwnijverheid met bedieningspersoneel</b>	<b>22</b>	<b>132</b>	<b>440</b>	<b>18</b>	<b>128</b>	<b>67 532</b>	<b>2 775</b>	<b>33 641</b>	

(1) Vanaf januari 1999, uren gepresteerd door de werknemers (bedienden en arbeiders).

### Aantal ondernemingen, tewerkstelling en gepresteerde uren per activiteit

April 2002

NACE code	Activiteit	Aantal ondernemingen	Tewerkstelling						Aantal gepresteerde uren (1)		
			Aantal bedienden	Aantal arbeiders			Aantal gepresteerde uren (1)				
				Gebouwen	Grond-, water- en wegebouw	Voltooiing	Gebouwen	Grond-, water- en wegebouw	Voltooiing		
<b>45</b>	<b>BOUWNIJVERHEID</b>	<b>3 720</b>	<b>22 597</b>	<b>42 867</b>	<b>24 712</b>	<b>35 771</b>	<b>6 033 926</b>	<b>3 679 024</b>	<b>5 874 064</b>		
45.1	Het bouwrijp maken van terreinen	139	367	1 001	1 834	2	152 846	264 159	280		
45.11	Slopen van gebouwen; grondverzet	128	328	1 001	1 628	2	152 846	233 313	280		
45.12	Proefboren en boren	11	39	-	206	-	-	30 846	-		
<b>45.2</b>	<b>Burgerlijke en utiliteitsbouw; weg- en waterbouw</b>	<b>1 936</b>	<b>12 714</b>	<b>41 110</b>	<b>22 800</b>	<b>1 016</b>	<b>5 768 752</b>	<b>3 404 747</b>	<b>154 484</b>		
45.21	Algemene bouwkundige en civieltechnische werken	1 241	9 027	33 964	9 563	845	4 852 368	1 382 870	134 902		
45.22	Dakbedekking en bouw van dakconstructies	206	489	3 843	8	113	494 768	1 422	10 280		
45.23	Aanleg van spoorwegen, wegen, straten, vliegvelden en sportaccomodaties	292	1 720	158	9 990	18	21 898	1 463 767	5 096		
45.24	Waterbouw	35	917	83	2 165	-	10 867	409 150	-		
45.25	Overige werkzaamheden in de bouw	162	561	3 062	1 074	40	388 851	147 538	4 206		
<b>45.3</b>	<b>Bouwinstallatie</b>	<b>792</b>	<b>6 688</b>	<b>141</b>	<b>60</b>	<b>18 878</b>	<b>23 672</b>	<b>7 525</b>	<b>3 385 309</b>		
45.31	Elektrische installatie	386	4 008	100	11	9 188	17 463	1 235	1 798 677		
45.32	Isolatiwerkzaamheden	46	359	-	-	2 277	-	-	319 020		
45.33	Loodgieterswerk	333	1 935	41	6	6 409	6 209	898	1 075 503		
45.34	Overige bouwinstallatie	27	386	-	43	1 004	-	5 392	192 109		
<b>45.4</b>	<b>Afwerking van gebouwen</b>	<b>831</b>	<b>2 697</b>	<b>173</b>	<b>-</b>	<b>15 746</b>	<b>22 114</b>	<b>-</b>	<b>2 305 517</b>		
45.41	Stukadoorswerk	75	157	20	-	1 662	2 436	-	214 640		
45.42	Schrijnwerk	339	1 339	118	-	5 667	15 817	-	921 809		
45.43	Vloerafwerking en wandbekleding	142	429	5	-	2 367	429	-	339 885		
45.44	Schilderen en glaszetten	230	627	21	-	5 292	2 632	-	719 684		
45.45	Overige werkzaamheden in verband met de afwerking van gebouwen	45	145	9	-	758	800	-	109 499		
<b>45.5</b>	<b>Verhuur van machines voor de bouwnijverheid met bedieningspersoneel</b>	<b>22</b>	<b>131</b>	<b>442</b>	<b>18</b>	<b>129</b>	<b>66 542</b>	<b>2 593</b>	<b>28 474</b>		

(1) Vanaf januari 1999, uren gepresteerd door de werknemers (bedienden en arbeiders).

## Bouwnijverheid - Tewerkstelling, uren

## Aantal ondernemingen, tewerkstelling en gepresteerde uren per activiteit

Mei 2002

NACE code	Activiteit	Aantal ondernemingen	Aantal bedienden	Tewerkstelling			Aantal gepresteerde uren (1)					
				Aantal arbeiders			Gebouwen	Grond-, water- en wegebouw	Voltooiing	Gebouwen	Grond-, water- en wegebouw	Voltooiing
				Gebouwen	Grond-, water- en wegebouw	Voltooiing						
<b>45</b>	<b>BOUWNIJVERHEID</b>	<b>3 718</b>	<b>22 627</b>	<b>42 806</b>	<b>24 648</b>	<b>35 657</b>	<b>5 926 537</b>	<b>3 698 047</b>	<b>5 685 085</b>			
<b>45.1</b>	<b>Het bouwrijp maken van terreinen</b>	<b>139</b>	<b>367</b>	<b>1 017</b>	<b>1 840</b>	<b>2</b>	<b>151 371</b>	<b>257 891</b>	<b>189</b>			
45.11	Slopen van gebouwen; grondverzet	128	331	1 017	1 630	2	151 371	229 908	189			
45.12	Proefboren en boren	11	36	-	210	-	-	27 983	-			
<b>45.2</b>	<b>Burgerlijke en utiliteitsbouw; weg- en waterbouw</b>	<b>1 933</b>	<b>12 706</b>	<b>41 032</b>	<b>22 728</b>	<b>1 009</b>	<b>5 669 516</b>	<b>3 430 578</b>	<b>152 186</b>			
45.21	Algemene bouwkundige en civieltechnische werken	1 239	9 001	33 924	9 537	830	4 768 066	1 369 325	127 908			
45.22	Dakbedekking en bouw van dakconstructies	206	494	3 830	8	122	487 945	944	15 448			
45.23	Aanleg van spoorwegen, wegen, straten, vliegvelden en sportaccommodaties	291	1 725	170	9 926	18	22 215	1 481 981	4 608			
45.24	Waterbouw	35	931	80	2 176	-	10 919	420 368	-			
45.25	Overige werkzaamheden in de bouw	162	555	3 028	1 081	39	380 371	157 960	4 222			
<b>45.3</b>	<b>Bouwinstallatie</b>	<b>793</b>	<b>6 726</b>	<b>138</b>	<b>62</b>	<b>18 794</b>	<b>21 180</b>	<b>7 703</b>	<b>3 260 226</b>			
45.31	Elektrische installatie	386	4 049	97	11	9 077	15 530	1 052	1 723 145			
45.32	Isolatiwerkzaamheden	47	359	2	-	2 272	-	-	310 653			
45.33	Loodgieterswerk	333	1 933	39	8	6 452	5 650	1 171	1 047 499			
45.34	Overige bouwinstallatie	27	385	-	43	993	-	5 480	178 929			
<b>45.4</b>	<b>Afwerking van gebouwen</b>	<b>831</b>	<b>2 695</b>	<b>180</b>	<b>-</b>	<b>15 725</b>	<b>22 560</b>	<b>-</b>	<b>2 245 197</b>			
45.41	Stukadoorswerk	75	154	20	-	1 662	2 640	-	203 215			
45.42	Schrijnwerk	339	1 344	125	-	5 679	15 577	-	909 945			
45.43	Vloerafwerking en wandbekleding	143	432	5	-	2 363	383	-	334 591			
45.44	Schilderen en glaszetten	229	620	21	-	5 257	3 008	-	690 504			
45.45	Overige werkzaamheden in verband met de afwerking van gebouwen	45	145	9	-	764	952	-	106 942			
<b>45.5</b>	<b>Verhuur van machines voor de bouwnijverheid met bedieningspersoneel</b>	<b>22</b>	<b>133</b>	<b>439</b>	<b>18</b>	<b>127</b>	<b>61 910</b>	<b>1 875</b>	<b>27 287</b>			

(1) Vanaf januari 1999, uren gepresteerd door de werknemers (bedienden en arbeiders).

## Aantal ondernemingen, tewerkstelling en gepresteerde uren per activiteit

Juni 2002

NACE code	Activiteit	Aantal ondernemingen	Aantal bedienden	Tewerkstelling					
				Aantal arbeiders			Aantal gepresteerde uren (1)		
				Gebouwen	Grond-, water- en wegebouw	Voltooiing	Gebouwen	Grond-, water- en wegebouw	Voltooiing
<b>45</b>	<b>BOUWNIJVERHEID</b>	<b>3 736</b>	<b>22 605</b>	<b>42 648</b>	<b>24 727</b>	<b>35 670</b>	<b>6 157 883</b>	<b>3 824 646</b>	<b>5 848 594</b>
45.1	Het bouwrijp maken van terreinen	140	374	1 069	1 820	2	157 601	268 871	281
45.11	Slopen van gebouwen; grondverzet	129	336	1 069	1 618	2	157 601	238 978	281
45.12	Proefboren en boren	11	38	-	202	-	-	29 893	-
<b>45.2</b>	<b>Burgerlijke en utiliteitsbouw; weg- en waterbouw</b>	<b>1 944</b>	<b>12 735</b>	<b>40 806</b>	<b>22 815</b>	<b>1 181</b>	<b>5 891 525</b>	<b>3 543 203</b>	<b>176 146</b>
45.21	Algemene bouwkundige en civieltechnische werken	1 246	9 006	33 755	9 563	962	4 941 399	1 406 432	145 892
45.22	Dakbedekking en bouw van dakconstructies	207	498	3 809	8	132	499 396	912	14 623
45.23	Aanleg van spoorwegen, wegen, straten, vliegvelden en sportaccommodaties	291	1 721	158	9 943	18	24 420	1 551 620	4 904
45.24	Waterbouw	35	924	73	2 196	-	10 739	422 787	-
45.25	Overige werkzaamheden in de bouw	165	571	3 029	1 105	39	416 371	161 452	4 836
<b>45.3</b>	<b>Bouwinstallatie</b>	<b>795</b>	<b>6 673</b>	<b>149</b>	<b>90</b>	<b>18 686</b>	<b>23 233</b>	<b>12 252</b>	<b>3 310 648</b>
45.31	Elektrische installatie	389	3 998	96	11	9 087	15 446	1 520	1 721 686
45.32	Isolatiwerkzaamheden	46	360	2	-	2 250	-	-	323 252
45.33	Loodgieterswerk	333	1 930	40	8	6 404	6 202	1 195	1 084 636
45.34	Overige bouwinstallatie	27	385	-	45	982	-	6 101	186 095
<b>45.4</b>	<b>Afwerking van gebouwen</b>	<b>835</b>	<b>2 689</b>	<b>198</b>	<b>-</b>	<b>15 658</b>	<b>25 817</b>	<b>-</b>	<b>2 332 136</b>
45.41	Stukadoorswerk	76	156	21	-	1 681	2 560	-	211 598
45.42	Schrijnwerk	342	1 337	124	-	5 686	17 450	-	950 405
45.43	Vloerafwerking en wandbekleding	142	431	5	-	2 355	415	-	340 440
45.44	Schilderen en glaszetten	229	621	21	-	5 186	3 144	-	718 303
45.45	Overige werkzaamheden in verband met de afwerking van gebouwen	46	144	9	-	768	960	-	112 678
<b>45.5</b>	<b>Verhuur van machines voor de bouwnijverheid met bedieningspersoneel</b>	<b>22</b>	<b>134</b>	<b>426</b>	<b>2</b>	<b>143</b>	<b>59 707</b>	<b>320</b>	<b>29 383</b>

(1) Vanaf januari 1999, uren gepresteerd door de werknemers (bedienden en arbeiders).

## Bouwnijverheid - Lonen

## Lonen en wedden van het kwartaal per activiteit (in 1 000 €)

NACE code	Activiteit	2001				2002	
		1ste kwartaal	2de kwartaal	3de kwartaal	4de kwartaal	1ste kwartaal	2de kwartaal
<b>45</b>	<b>BOUWNIJVERHEID</b>	<b>585 982</b>	<b>679 162</b>	<b>575 537</b>	<b>694 638</b>	<b>608 517</b>	<b>692 420</b>
<b>45.1</b>	<b>Het bouwrijp maken van terreinen</b>	<b>14 410</b>	<b>16 534</b>	<b>14 409</b>	<b>16 504</b>	<b>14 497</b>	<b>16 854</b>
45.11	Slopen van gebouwen; grondverzet	13 233	15 069	13 175	14 990	13 330	15 417
45.12	Proefboren en boren	1 178	1 464	1 234	1 514	1 167	1 436
<b>45.2</b>	<b>Burgerlijke en utiliteitsbouw; weg- en waterbouw</b>	<b>357 169</b>	<b>427 956</b>	<b>353 424</b>	<b>423 346</b>	<b>364 103</b>	<b>428 096</b>
45.21	Algemene bouwkundige en civieltechnische werken	249 102	297 703	243 872	290 807	251 428	293 445
45.22	Dakbedekking en bouw van dakconstructies	16 366	19 692	15 935	19 597	17 390	20 857
45.23	Aanleg van spoorwegen, wegen, straten, vliegvelden en sportaccomodaties	51 921	65 640	54 318	64 946	51 750	64 882
45.24	Waterbouw	19 919	21 598	18 683	23 928	22 496	23 532
45.25	Overige werkzaamheden in de bouw	19 860	23 323	20 615	24 067	21 039	25 082
<b>45.3</b>	<b>Bouwinstallatie</b>	<b>129 120</b>	<b>137 661</b>	<b>124 729</b>	<b>153 869</b>	<b>140 726</b>	<b>148 123</b>
45.31	Elektrische installatie	66 175	70 607	65 136	79 778	72 935	78 581
45.32	Isolatiwerkzaamheden	13 602	14 850	13 563	16 227	14 791	15 454
45.33	Loodgieterswerk	40 399	43 029	38 569	48 078	44 530	46 634
45.34	Overige bouwinstallatie	8 945	9 175	7 461	9 786	8 470	9 186
<b>45.4</b>	<b>Afwerking van gebouwen</b>	<b>81 803</b>	<b>92 894</b>	<b>79 116</b>	<b>95 769</b>	<b>85 146</b>	<b>94 911</b>
45.41	Stukadoorswerk	6 586	7 749	6 381	7 628	7 230	8 559
45.42	Schrijnwerk	34 116	36 864	31 802	40 388	36 048	38 779
45.43	Vloerafwerking en wandbekleding	11 949	13 563	11 395	14 000	12 730	13 930
45.44	Schilderen en glaszetten	24 885	29 659	25 671	29 192	25 105	28 808
45.45	Overige werkzaamheden in verband met de afwerking van gebouwen	4 267	5 059	3 868	4 562	4 034	4 836
<b>45.5</b>	<b>Verhuur van machines voor de bouwnijverheid met bedieningspersoneel</b>	<b>3 479</b>	<b>4 117</b>	<b>3 858</b>	<b>5 150</b>	<b>4 045</b>	<b>4 435</b>

## Bouwnijverheid - Bestellingen per subsector

## Nieuwe bestellingen per subsector en per activiteit (in 1 000 €)

Januari 2002

NACE code	Activiteit	Gebouwen	Grond- water- en wegenbouw	Voltooiing	Totaal
<b>45</b>	<b>BOUWNIJVERHEID</b>	<b>573 227</b>	<b>220 384</b>	<b>311 022</b>	<b>1 104 633</b>
45.1	Het bouwrijp maken van terreinen	8 702	19 430	12	28 144
45.11	Slopen van gebouwen; grondverzet	8 702	18 109	12	26 823
45.12	Proefboren en boren	-	1 321	-	1 321
<b>45.2</b>	<b>Burgerlijke en utiliteitsbouw; weg- en waterbouw</b>	<b>557 877</b>	<b>200 628</b>	<b>9 259</b>	<b>767 764</b>
45.21	Algemene bouwkundige en civieltechnische werken	502 890	107 598	8 348	618 837
45.22	Dakbedekking en bouw van dakconstructies	28 752	12	397	29 162
45.23	Aanleg van spoorwegen, wegen, straten, vliegvelden en sportaccomodaties	357	64 851	131	65 340
45.24	Waterbouw	4 775	19 985	-	24 760
45.25	Overige werkzaamheden in de bouw	21 102	8 180	383	29 665
<b>45.3</b>	<b>Bouwinstallatie</b>	<b>1 531</b>	<b>327</b>	<b>186 371</b>	<b>188 228</b>
45.31	Elektrische installatie	1 372	232	104 002	105 607
45.32	Isolatiwerkzaamheden	-	-	11 311	11 311
45.33	Loodgieterswerk	159	32	56 438	56 628
45.34	Overige bouwinstallatie	-	63	14 621	14 683
<b>45.4</b>	<b>Afwerking van gebouwen</b>	<b>1 200</b>	<b>-</b>	<b>111 827</b>	<b>113 026</b>
45.41	Stukadoorswerk	49	-	8 528	8 577
45.42	Schrijnwerk	1 065	-	51 674	52 739
45.43	Vloerafwerking en wandbekleding	31	-	20 531	20 562
45.44	Schilderen en glaszetten	50	-	26 300	26 350
45.45	Overige werkzaamheden in verband met de afwerking van gebouwen	5	-	4 794	4 798
<b>45.5</b>	<b>Verhuur van machines voor de bouwnijverheid met bedieningspersoneel</b>	<b>3 918</b>	<b>-</b>	<b>3 553</b>	<b>7 471</b>



## Bouwnijverheid - Bestellingen per subsector

## Nieuwe bestellingen per subsector en per activiteit (in 1 000 €)

Februari 2002

NACE code	Activiteit	Gebouwen	Grond- water- en wegebouw	Voltooiing	Totaal
<b>45</b>	<b>BOUWNIJVERHEID</b>	<b>407 908</b>	<b>185 129</b>	<b>334 479</b>	<b>927 516</b>
<b>45.1</b>	<b>Het bouwrijp maken van terreinen</b>	<b>9 524</b>	<b>17 950</b>	<b>22</b>	<b>27 495</b>
45.11	Slopen van gebouwen; grondverzet	9 524	16 845	22	26 390
45.12	Proefboren en boren	-	1 105	-	1 105
<b>45.2</b>	<b>Burgerlijke en utiliteitsbouw; weg- en waterbouw</b>	<b>392 682</b>	<b>166 898</b>	<b>8 223</b>	<b>567 803</b>
45.21	Algemene bouwkundige en civieltechnische werken	336 086	72 634	6 702	415 422
45.22	Dakbedekking en bouw van dakconstructies	27 894	80	505	28 479
45.23	Aanleg van spoorwegen, wegen, straten, vliegvelden en sportaccommodaties	4 571	78 187	692	83 450
45.24	Waterbouw	3 636	8 183	-	11 819
45.25	Overige werkzaamheden in de bouw	20 495	7 814	324	28 633
<b>45.3</b>	<b>Bouwinstallatie</b>	<b>937</b>	<b>282</b>	<b>193 862</b>	<b>195 081</b>
45.31	Elektrische installatie	763	146	100 953	101 862
45.32	Isolatiwerkzaamheden	-	-	12 365	12 365
45.33	Loodgieterswerk	174	68	62 735	62 977
45.34	Overige bouwinstallatie	-	67	17 810	17 877
<b>45.4</b>	<b>Afwerking van gebouwen</b>	<b>816</b>	<b>-</b>	<b>129 028</b>	<b>129 844</b>
45.41	Stukadoorswerk	83	-	12 701	12 784
45.42	Schrijnwerk	662	-	58 526	59 188
45.43	Vloerafwerking en wandbekleding	31	-	23 111	23 142
45.44	Schilderen en glaszetten	17	-	29 671	29 688
45.45	Overige werkzaamheden in verband met de afwerking van gebouwen	23	-	5 019	5 042
<b>45.5</b>	<b>Verhuur van machines voor de bouwnijverheid met bedieningspersoneel</b>	<b>3 950</b>	<b>-</b>	<b>3 343</b>	<b>7 293</b>

## Bouwnijverheid - Bestellingen per subsector

## Nieuwe bestellingen per subsector en per activiteit (in 1 000 €)

Maart 2002

NACE code	Activiteit	Gebouwen	Grond- water- en wegebouw	Voltooiing	Totaal
<b>45</b>	<b>BOUWNIJVERHEID</b>	<b>571 992</b>	<b>261 024</b>	<b>384 747</b>	<b>1 217 763</b>
45.1	Het bouwrijp maken van terreinen	9 563	22 788	96	32 447
45.11	Slopen van gebouwen; grondverzet	9 563	21 383	96	31 042
45.12	Proefboren en boren	-	1 405	-	1 405
<b>45.2</b>	<b>Burgerlijke en utiliteitsbouw; weg- en waterbouw</b>	<b>553 899</b>	<b>238 033</b>	<b>7 719</b>	<b>799 652</b>
45.21	Algemene bouwkundige en civieltechnische werken	484 752	129 229	6 588	620 568
45.22	Dakbedekking en bouw van dakconstructies	34 127	61	767	34 956
45.23	Aanleg van spoorwegen, wegen, straten, vliegvelden en sportaccomodaties	8 300	92 234	69	100 603
45.24	Waterbouw	2 682	5 708	-	8 390
45.25	Overige werkzaamheden in de bouw	24 039	10 800	296	35 135
<b>45.3</b>	<b>Bouwinstallatie</b>	<b>1 170</b>	<b>202</b>	<b>229 462</b>	<b>230 834</b>
45.31	Elektrische installatie	843	69	121 734	122 646
45.32	Isolatiwerkzaamheden	-	-	13 563	13 563
45.33	Loodgieterswerk	327	59	77 750	78 135
45.34	Overige bouwinstallatie	-	74	16 415	16 489
<b>45.4</b>	<b>Afwerking van gebouwen</b>	<b>1 783</b>	<b>-</b>	<b>143 146</b>	<b>144 929</b>
45.41	Stukadoorswerk	237	-	11 341	11 578
45.42	Schrijnwerk	1 465	-	59 845	61 310
45.43	Vloerafwerking en wandbekleding	39	-	28 188	28 227
45.44	Schilderen en glaszetten	20	-	36 520	36 539
45.45	Overige werkzaamheden in verband met de afwerking van gebouwen	23	-	7 253	7 275
<b>45.5</b>	<b>Verhuur van machines voor de bouwnijverheid met bedieningspersoneel</b>	<b>5 577</b>	<b>-</b>	<b>4 324</b>	<b>9 902</b>

## Bouwnijverheid - Bestellingen per subsector

## Nieuwe bestellingen per subsector en per activiteit (in 1 000 €)

April 2002

NACE code	Activiteit	Gebouwen	Grond- water- en wegebouw	Voltooiing	Totaal
<b>45</b>	<b>BOUWNIJVERHEID</b>	<b>471 471</b>	<b>240 109</b>	<b>352 985</b>	<b>1 064 566</b>
<b>45.1</b>	<b>Het bouwrijp maken van terreinen</b>	<b>9 107</b>	<b>22 342</b>	<b>107</b>	<b>31 556</b>
45.11	Slopen van gebouwen; grondverzet	9 107	20 997	107	30 211
45.12	Proefboren en boren	-	1 345	-	1 345
<b>45.2</b>	<b>Burgerlijke en utiliteitsbouw; weg- en waterbouw</b>	<b>454 207</b>	<b>217 503</b>	<b>7 468</b>	<b>679 178</b>
45.21	Algemene bouwkundige en civieltechnische werken	390 635	68 469	5 927	465 032
45.22	Dakbedekking en bouw van dakconstructies	34 199	78	956	35 232
45.23	Aanleg van spoorwegen, wegen, straten, vliegvelden en sportaccommodaties	1 961	118 614	317	120 891
45.24	Waterbouw	724	19 927	-	20 651
45.25	Overige werkzaamheden in de bouw	26 689	10 416	268	37 373
<b>45.3</b>	<b>Bouwinstallatie</b>	<b>1 191</b>	<b>264</b>	<b>198 562</b>	<b>200 017</b>
45.31	Elektrische installatie	896	138	104 592	105 625
45.32	Isolatiwerkzaamheden	-	-	15 009	15 009
45.33	Loodgieterswerk	295	56	63 496	63 846
45.34	Overige bouwinstallatie	-	70	15 466	15 536
<b>45.4</b>	<b>Afwerking van gebouwen</b>	<b>1 891</b>	<b>-</b>	<b>143 260</b>	<b>145 151</b>
45.41	Stukadoorswerk	66	-	11 765	11 831
45.42	Schrijnwerk	1 772	-	63 583	65 355
45.43	Vloerafwerking en wandbekleding	32	-	26 412	26 444
45.44	Schilderen en glaszetten	21	-	35 085	35 107
45.45	Overige werkzaamheden in verband met de afwerking van gebouwen	-	-	6 415	6 415
<b>45.5</b>	<b>Verhuur van machines voor de bouwnijverheid met bedieningspersoneel</b>	<b>5 075</b>	<b>-</b>	<b>3 588</b>	<b>8 664</b>

## Bouwnijverheid - Bestellingen per subsector

## Nieuwe bestellingen per subsector en per activiteit (in 1 000 €)

Mei 2002

NACE code	Activiteit	Gebouwen	Grond- water- en wegebouw	Voltooiing	Totaal
<b>45</b>	<b>BOUWNIJVERHEID</b>	<b>494 251</b>	<b>303 702</b>	<b>403 113</b>	<b>1 201 066</b>
45.1	Het bouwrijp maken van terreinen	9 229	24 733	-	33 962
45.11	Slopen van gebouwen; grondverzet	9 229	23 458	-	32 687
45.12	Proefboren en boren	-	1 274	-	1 274
<b>45.2</b>	<b>Burgerlijke en utiliteitsbouw; weg- en waterbouw</b>	<b>477 040</b>	<b>278 644</b>	<b>14 571</b>	<b>770 254</b>
45.21	Algemene bouwkundige en civieltechnische werken	411 023	146 052	8 974	566 049
45.22	Dakbedekking en bouw van dakconstructies	38 483	42	890	39 415
45.23	Aanleg van spoorwegen, wegen, straten, vliegvelden en sportaccomodaties	852	109 741	4 469	115 062
45.24	Waterbouw	1 123	10 698	-	11 821
45.25	Overige werkzaamheden in de bouw	25 558	12 112	238	37 907
<b>45.3</b>	<b>Bouwinstallatie</b>	<b>2 006</b>	<b>326</b>	<b>231 639</b>	<b>233 971</b>
45.31	Elektrische installatie	1 722	107	107 823	109 652
45.32	Isolatiwerkzaamheden	-	-	16 031	16 031
45.33	Loodgieterswerk	284	126	93 263	93 673
45.34	Overige bouwinstallatie	-	92	14 522	14 615
<b>45.4</b>	<b>Afwerking van gebouwen</b>	<b>808</b>	<b>-</b>	<b>152 969</b>	<b>153 777</b>
45.41	Stukadoorswerk	95	-	13 137	13 233
45.42	Schrijnwerk	641	-	66 798	67 439
45.43	Vloerafwerking en wandbekleding	29	-	30 940	30 969
45.44	Schilderen en glaszetten	30	-	35 618	35 648
45.45	Overige werkzaamheden in verband met de afwerking van gebouwen	13	-	6 476	6 489
<b>45.5</b>	<b>Verhuur van machines voor de bouwnijverheid met bedieningspersoneel</b>	<b>5 168</b>	<b>-</b>	<b>3 933</b>	<b>9 101</b>

## Bouwnijverheid - Bestellingen per subsector

## Nieuwe bestellingen per subsector en per activiteit (in 1 000 €)

Juni 2002

NACE code	Activiteit	Gebouwen	Grond- water- en wegebouw	Voltooiing	Totaal
<b>45</b>	<b>BOUWNIJVERHEID</b>	<b>567 638</b>	<b>189 649</b>	<b>400 175</b>	<b>1 157 462</b>
<b>45.1</b>	<b>Het bouwrijp maken van terreinen</b>	<b>10 829</b>	<b>20 816</b>	<b>-</b>	<b>31 646</b>
45.11	Slopen van gebouwen; grondverzet	10 829	19 382	-	30 211
45.12	Proefboren en boren	-	1 435	-	1 435
<b>45.2</b>	<b>Burgerlijke en utiliteitsbouw; weg- en waterbouw</b>	<b>546 006</b>	<b>168 303</b>	<b>12 378</b>	<b>726 687</b>
45.21	Algemene bouwkundige en civieltechnische werken	480 951	59 543	10 642	551 135
45.22	Dakbedekking en bouw van dakconstructies	32 640	71	825	33 535
45.23	Aanleg van spoorwegen, wegen, straten, vliegvelden en sportaccomodaties	2 548	82 452	357	85 357
45.24	Waterbouw	1 385	19 697	-	21 082
45.25	Overige werkzaamheden in de bouw	28 483	6 541	555	35 578
<b>45.3</b>	<b>Bouwinstallatie</b>	<b>1 585</b>	<b>530</b>	<b>227 628</b>	<b>229 743</b>
45.31	Elektrische installatie	1 160	247	110 594	112 001
45.32	Isolatiewerkzaamheden	-	-	13 338	13 338
45.33	Loodgieterswerk	425	98	84 222	84 744
45.34	Overige bouwinstallatie	-	185	19 475	19 661
<b>45.4</b>	<b>Afwerking van gebouwen</b>	<b>3 225</b>	<b>-</b>	<b>155 633</b>	<b>158 858</b>
45.41	Stukadoorswerk	269	-	11 239	11 508
45.42	Schrijnwerk	2 913	-	69 398	72 312
45.43	Vloerafwerking en wandbekleding	-	-	30 305	30 305
45.44	Schilderen en glaszetten	30	-	37 403	37 433
45.45	Overige werkzaamheden in verband met de afwerking van gebouwen	13	-	7 287	7 300
<b>45.5</b>	<b>Verhuur van machines voor de bouwnijverheid met bedieningspersoneel</b>	<b>5 992</b>	<b>-</b>	<b>4 536</b>	<b>10 528</b>

## Bouwnijverheid - Bestellingen per gewest

## Nieuwe bestellingen per gewest en per activiteit (in 1 000 €)

Januari 2002							
NACE code	Activiteit	Brussels Hoofdstedelijk Gewest	Vlaams Gewest	Waals Gewest	Europese Unie	Andere landen	Totaal
<b>45</b>	<b>BOUWNIJVERHEID</b>	<b>207 882</b>	<b>644 012</b>	<b>219 501</b>	<b>30 836</b>	<b>2 403</b>	<b>1 104 633</b>
<b>45.1</b>	<b>Het bouwrijp maken van terreinen</b>	<b>3 761</b>	<b>17 968</b>	<b>5 916</b>	<b>498</b>	<b>-</b>	<b>28 144</b>
45.11	Slopen van gebouwen; grondverzet	3 719	17 066	5 543	494	-	26 823
45.12	Proefboren en boren	42	902	373	4	-	1 321
<b>45.2</b>	<b>Burgerlijke en utiliteitsbouw; weg- en waterbouw</b>	<b>143 864</b>	<b>455 108</b>	<b>146 686</b>	<b>21 006</b>	<b>1 100</b>	<b>767 764</b>
45.21	Algemene bouwkundige en civieltechnische werken	127 365	358 294	114 184	18 322	672	618 837
45.22	Dakbedekking en bouw van dakconstructies	3 391	17 519	7 784	468	-	29 162
45.23	Aanleg van spoorwegen, wegen, straten, vliegvelden en sportaccommodaties	9 004	39 207	16 904	225	-	65 340
45.24	Waterbouw	369	20 623	3 523	245	-	24 760
45.25	Overige werkzaamheden in de bouw	3 734	19 466	4 290	1 747	428	29 665
<b>45.3</b>	<b>Bouwinstallatie</b>	<b>37 577</b>	<b>101 297</b>	<b>46 986</b>	<b>1 461</b>	<b>907</b>	<b>188 228</b>
45.31	Elektrische installatie	22 268	52 982	29 676	422	258	105 607
45.32	Isolatiwerkzaamheden	3 112	5 897	2 188	113	-	11 311
45.33	Loodgieterswerk	6 608	37 624	11 474	923	-	56 628
45.34	Overige bouwinstallatie	5 589	4 794	3 648	3	649	14 683
<b>45.4</b>	<b>Afwerking van gebouwen</b>	<b>22 477</b>	<b>65 492</b>	<b>19 480</b>	<b>5 454</b>	<b>124</b>	<b>113 026</b>
45.41	Stukadoorswerk	1 913	4 365	1 889	338	72	8 577
45.42	Schrijnwerk	8 672	33 501	8 233	2 305	28	52 739
45.43	Vloerafwerking en wandbekleding	3 999	11 196	3 232	2 132	2	20 562
45.44	Schilderen en glaszetten	6 137	14 055	5 741	418	-	26 350
45.45	Overige werkzaamheden in verband met de afwerking van gebouwen	1 756	2 375	385	261	21	4 798
<b>45.5</b>	<b>Verhuur van machines voor de bouwnijverheid met bedieningspersoneel</b>	<b>202</b>	<b>4 147</b>	<b>434</b>	<b>2 416</b>	<b>272</b>	<b>7 471</b>

## Bouwnijverheid - Bestellingen per gewest

## Nieuwe bestellingen per gewest en per activiteit (in 1 000 €)

Februari 2002							
NACE code	Activiteit	Brussels Hoofdstedelijk Gewest	Vlaams Gewest	Waals Gewest	Europese Unie	Andere landen	Totaal
<b>45</b>	<b>BOUWNIJVERHEID</b>	<b>135 177</b>	<b>550 240</b>	<b>213 528</b>	<b>25 534</b>	<b>3 038</b>	<b>927 516</b>
<b>45.1</b>	<b>Het bouwrijp maken van terreinen</b>	<b>3 246</b>	<b>16 396</b>	<b>6 946</b>	<b>907</b>	-	<b>27 495</b>
45.11	Slopen van gebouwen; grondverzet	3 164	15 711	6 619	896	-	26 390
45.12	Proefboren en boren	82	685	327	12	-	1 105
<b>45.2</b>	<b>Burgerlijke en utiliteitsbouw; weg- en waterbouw</b>	<b>64 606</b>	<b>351 321</b>	<b>135 147</b>	<b>15 770</b>	<b>959</b>	<b>567 803</b>
45.21	Algemene bouwkundige en civieltechnische werken	50 024	247 739	104 318	12 430	912	415 422
45.22	Dakbedekking en bouw van dakconstructies	3 661	17 130	7 095	592	-	28 479
45.23	Aanleg van spoorwegen, wegen, straten, vliegvelden en sportaccomodaties	6 581	58 004	18 602	263	-	83 450
45.24	Waterbouw	260	10 486	1 073	-	-	11 819
45.25	Overige werkzaamheden in de bouw	4 080	17 962	4 058	2 485	48	28 633
<b>45.3</b>	<b>Bouwinstallatie</b>	<b>37 535</b>	<b>105 358</b>	<b>48 146</b>	<b>2 742</b>	<b>1 301</b>	<b>195 081</b>
45.31	Elektrische installatie	18 245	53 263	28 728	1 022	605	101 862
45.32	Isolatiwerkzaamheden	3 449	7 368	1 390	157	-	12 365
45.33	Loodgieterswerk	11 711	35 722	13 959	1 555	29	62 977
45.34	Overige bouwinstallatie	4 128	9 005	4 069	8	667	17 877
<b>45.4</b>	<b>Afwerking van gebouwen</b>	<b>29 598</b>	<b>72 227</b>	<b>22 923</b>	<b>5 005</b>	<b>90</b>	<b>129 844</b>
45.41	Stukadoorswerk	4 948	5 539	1 627	623	46	12 784
45.42	Schrijnwerk	11 188	35 768	9 802	2 410	20	59 188
45.43	Vloerafwerking en wandbekleding	5 537	12 386	3 847	1 373	-	23 142
45.44	Schilderen en glaszetten	6 015	15 918	7 270	460	24	29 688
45.45	Overige werkzaamheden in verband met de afwerking van gebouwen	1 911	2 616	377	138	-	5 042
<b>45.5</b>	<b>Verhuur van machines voor de bouwnijverheid met bedieningspersoneel</b>	<b>192</b>	<b>4 938</b>	<b>366</b>	<b>1 110</b>	<b>687</b>	<b>7 293</b>

## Bouwnijverheid - Bestellingen per gewest

## Nieuwe bestellingen per gewest en per activiteit (in 1 000 €)

Maart 2002							
NACE code	Activiteit	Brussels Hoofdstedelijk Gewest	Vlaams Gewest	Waals Gewest	Europese Unie	Andere landen	Totaal
<b>45</b>	<b>BOUWNIJVERHEID</b>	<b>195 629</b>	<b>645 385</b>	<b>274 772</b>	<b>43 174</b>	<b>58 804</b>	<b>1 217 763</b>
45.1	Het bouwrijp maken van terreinen	3 766	22 011	6 572	86	12	32 447
45.11	Slopen van gebouwen; grondverzet	3 702	21 072	6 187	81	-	31 042
45.12	Proefboren en boren	64	939	386	4	12	1 405
<b>45.2</b>	<b>Burgerlijke en utiliteitsbouw; weg- en waterbouw</b>	<b>112 209</b>	<b>410 942</b>	<b>186 966</b>	<b>33 322</b>	<b>56 212</b>	<b>799 652</b>
45.21	Algemene bouwkundige en civieltechnische werken	93 764	293 005	147 694	30 002	56 103	620 568
45.22	Dakbedekking en bouw van dakconstructies	4 957	19 091	10 236	672	-	34 956
45.23	Aanleg van spoorwegen, wegen, straten, vliegvelden en sportaccomodaties	6 902	69 388	23 913	399	-	100 603
45.24	Waterbouw	232	6 896	1 181	81	-	8 390
45.25	Overige werkzaamheden in de bouw	6 354	22 562	3 943	2 167	109	35 135
<b>45.3</b>	<b>Bouwinstallatie</b>	<b>50 249</b>	<b>121 541</b>	<b>56 115</b>	<b>1 587</b>	<b>1 342</b>	<b>230 834</b>
45.31	Elektrische installatie	25 663	64 163	32 130	600	90	122 646
45.32	Isolatiwerkzaamheden	3 841	7 566	1 998	157	-	13 563
45.33	Loodgieterswerk	16 610	42 927	17 764	795	39	78 135
45.34	Overige bouwinstallatie	4 134	6 885	4 221	35	1 213	16 489
<b>45.4</b>	<b>Afwerking van gebouwen</b>	<b>29 166</b>	<b>84 579</b>	<b>24 759</b>	<b>6 145</b>	<b>280</b>	<b>144 929</b>
45.41	Stukadoorswerk	3 008	6 090	2 010	382	88	11 578
45.42	Schrijnwerk	9 551	39 503	9 912	2 222	122	61 310
45.43	Vloerafwerking en wandbekleding	5 143	15 231	5 069	2 714	71	28 227
45.44	Schilderen en glaszetten	8 977	20 125	6 945	492	0	36 539
45.45	Overige werkzaamheden in verband met de afwerking van gebouwen	2 487	3 629	824	335	-	7 275
<b>45.5</b>	<b>Verhuur van machines voor de bouwnijverheid met bedieningspersoneel</b>	<b>240</b>	<b>6 311</b>	<b>360</b>	<b>2 034</b>	<b>957</b>	<b>9 902</b>



## Bouwnijverheid - Bestellingen per gewest

## Nieuwe bestellingen per gewest en per activiteit (in 1 000 €)

April 2002							
NACE code	Activiteit	Brussels Hoofdstedelijk Gewest	Vlaams Gewest	Waals Gewest	Europese Unie	Andere landen	Totaal
<b>45</b>	<b>BOUWNIJVERHEID</b>	<b>140 387</b>	<b>651 255</b>	<b>231 752</b>	<b>37 439</b>	<b>3 733</b>	<b>1 064 566</b>
<b>45.1</b>	<b>Het bouwrijp maken van terreinen</b>	<b>3 863</b>	<b>19 776</b>	<b>7 486</b>	<b>381</b>	<b>49</b>	<b>31 556</b>
45.11	Slopen van gebouwen; grondverzet	3 650	19 117	7 060	381	3	30 211
45.12	Proefboren en boren	212	660	426	1	47	1 345
<b>45.2</b>	<b>Burgerlijke en utiliteitsbouw; weg- en waterbouw</b>	<b>68 890</b>	<b>431 518</b>	<b>149 308</b>	<b>28 210</b>	<b>1 251</b>	<b>679 178</b>
45.21	Algemene bouwkundige en civieltechnische werken	52 680	278 196	112 444	20 568	1 144	465 032
45.22	Dakbedekking en bouw van dakconstructies	4 826	19 491	9 707	1 208	-	35 232
45.23	Aanleg van spoorwegen, wegen, straten, vliegvelden en sportaccomodaties	6 295	91 668	22 720	209	-	120 891
45.24	Waterbouw	765	14 870	915	4 100	-	20 651
45.25	Overige werkzaamheden in de bouw	4 324	27 294	3 522	2 125	107	37 373
<b>45.3</b>	<b>Bouwinstallatie</b>	<b>38 400</b>	<b>108 918</b>	<b>49 257</b>	<b>1 779</b>	<b>1 664</b>	<b>200 017</b>
45.31	Elektrische installatie	20 832	57 643	26 358	733	60	105 625
45.32	Isolatiwerkzaamheden	4 084	9 162	1 493	269	-	15 009
45.33	Loodgieterswerk	9 210	36 307	17 576	731	21	63 846
45.34	Overige bouwinstallatie	4 274	5 806	3 828	45	1 583	15 536
<b>45.4</b>	<b>Afwerking van gebouwen</b>	<b>28 979</b>	<b>85 231</b>	<b>25 339</b>	<b>5 458</b>	<b>145</b>	<b>145 151</b>
45.41	Stukadoorswerk	4 007	5 644	1 938	211	30	11 831
45.42	Schrijnwerk	10 221	41 811	10 458	2 767	98	65 355
45.43	Vloerafwerking en wandbekleding	5 482	14 807	4 602	1 537	16	26 444
45.44	Schilderen en glaszetten	7 091	19 419	7 834	762	1	35 107
45.45	Overige werkzaamheden in verband met de afwerking van gebouwen	2 177	3 550	507	181	-	6 415
<b>45.5</b>	<b>Verhuur van machines voor de bouwnijverheid met bedieningspersoneel</b>	<b>255</b>	<b>5 812</b>	<b>362</b>	<b>1 611</b>	<b>624</b>	<b>8 664</b>

## Bouwnijverheid - Bestellingen per gewest

## Nieuwe bestellingen per gewest en per activiteit (in 1 000 €)

Mei 2002							
NACE code	Activiteit	Brussels Hoofdstedelijk Gewest	Vlaams Gewest	Waals Gewest	Europese Unie	Andere landen	Totaal
<b>45</b>	<b>BOUWNIJVERHEID</b>	<b>183 672</b>	<b>737 658</b>	<b>241 700</b>	<b>34 086</b>	<b>3 949</b>	<b>1 201 066</b>
45.1	Het bouwrijp maken van terreinen	4 689	20 176	8 284	813	-	33 962
45.11	Slopen van gebouwen; grondverzet	4 561	19 368	8 003	755	-	32 687
45.12	Proefboren en boren	127	808	281	58	-	1 274
<b>45.2</b>	<b>Burgerlijke en utiliteitsbouw; weg- en waterbouw</b>	<b>90 610</b>	<b>508 724</b>	<b>148 562</b>	<b>21 390</b>	<b>968</b>	<b>770 254</b>
45.21	Algemene bouwkundige en civieltechnische werken	71 851	363 047	112 954	17 293	904	566 049
45.22	Dakbedekking en bouw van dakconstructies	6 100	23 429	9 089	782	16	39 415
45.23	Aanleg van spoorwegen, wegen, straten, vliegvelden en sportaccommodaties	8 102	84 861	21 717	382	-	115 062
45.24	Waterbouw	354	9 759	1 143	565	-	11 821
45.25	Overige werkzaamheden in de bouw	4 204	27 628	3 659	2 368	48	37 907
<b>45.3</b>	<b>Bouwinstallatie</b>	<b>61 913</b>	<b>110 906</b>	<b>57 823</b>	<b>1 811</b>	<b>1 518</b>	<b>233 971</b>
45.31	Elektrische installatie	30 316	50 329	28 446	474	87	109 652
45.32	Isolatiwerkzaamheden	3 974	9 128	2 792	137	-	16 031
45.33	Loodgieterswerk	22 498	46 208	23 748	1 154	66	93 673
45.34	Overige bouwinstallatie	5 125	5 241	2 837	46	1 365	14 615
<b>45.4</b>	<b>Afwerking van gebouwen</b>	<b>26 260</b>	<b>91 725</b>	<b>26 661</b>	<b>8 359</b>	<b>772</b>	<b>153 777</b>
45.41	Stukadoorswerk	2 574	6 764	2 030	1 140	725	13 233
45.42	Schrijnwerk	9 928	42 947	12 251	2 275	38	67 439
45.43	Vloerafwerking en wandbekleding	5 216	16 956	4 543	4 247	7	30 969
45.44	Schilderen en glaszetten	6 838	21 168	7 163	478	1	35 648
45.45	Overige werkzaamheden in verband met de afwerking van gebouwen	1 704	3 891	675	219	-	6 489
<b>45.5</b>	<b>Verhuur van machines voor de bouwnijverheid met bedieningspersoneel</b>	<b>200</b>	<b>6 126</b>	<b>370</b>	<b>1 713</b>	<b>692</b>	<b>9 101</b>

## Bouwnijverheid - Bestellingen per gewest

## Nieuwe bestellingen per gewest en per activiteit (in 1 000 €)

Juni 2002

NACE code	Activiteit	Brussels Hoofdstedelijk Gewest	Vlaams Gewest	Waals Gewest	Europese Unie	Andere landen	Totaal
<b>45</b>	<b>BOUWNIJVERHEID</b>	<b>193 191</b>	<b>631 302</b>	<b>248 357</b>	<b>79 910</b>	<b>4 701</b>	<b>1 157 462</b>
<b>45.1</b>	<b>Het bouwrijp maken van terreinen</b>	<b>3 116</b>	<b>20 573</b>	<b>7 351</b>	<b>595</b>	<b>11</b>	<b>31 646</b>
45.11	Slopen van gebouwen; grondverzet	3 022	19 786	6 973	430	-	30 211
45.12	Proefboren en boren	94	788	377	165	11	1 435
<b>45.2</b>	<b>Burgerlijke en utiliteitsbouw; weg- en waterbouw</b>	<b>106 667</b>	<b>391 173</b>	<b>160 177</b>	<b>66 651</b>	<b>2 019</b>	<b>726 687</b>
45.21	Algemene bouwkundige en civieltechnische werken	91 310	277 654	117 467	62 842	1 863	551 135
45.22	Dakbedekking en bouw van dakconstructies	3 603	19 200	9 791	866	75	33 535
45.23	Aanleg van spoorwegen, wegen, straten, vliegvelden en sportaccomodaties	5 912	55 023	24 157	265	-	85 357
45.24	Waterbouw	1 076	15 400	4 081	525	-	21 082
45.25	Overige werkzaamheden in de bouw	4 766	23 896	4 681	2 154	82	35 578
<b>45.3</b>	<b>Bouwinstallatie</b>	<b>55 826</b>	<b>114 866</b>	<b>54 880</b>	<b>2 457</b>	<b>1 715</b>	<b>229 743</b>
45.31	Elektrische installatie	25 592	52 005	33 715	636	51	112 001
45.32	Isolatiwerkzaamheden	3 961	7 673	1 611	91	1	13 338
45.33	Loodgieterswerk	17 049	49 383	16 204	1 724	384	84 744
45.34	Overige bouwinstallatie	9 224	5 804	3 349	5	1 279	19 661
<b>45.4</b>	<b>Afwerking van gebouwen</b>	<b>27 357</b>	<b>97 404</b>	<b>25 658</b>	<b>8 290</b>	<b>149</b>	<b>158 858</b>
45.41	Stukadoorswerk	2 072	6 849	2 147	391	49	11 508
45.42	Schrijnwerk	10 013	47 076	11 742	3 479	3	72 312
45.43	Vloerafwerking en wandbekleding	5 412	16 743	4 403	3 665	83	30 305
45.44	Schilderen en glaszetten	7 768	22 457	6 698	509	1	37 433
45.45	Overige werkzaamheden in verband met de afwerking van gebouwen	2 093	4 280	668	246	13	7 300
<b>45.5</b>	<b>Verhuur van machines voor de bouwnijverheid met bedieningspersoneel</b>	<b>225</b>	<b>7 286</b>	<b>292</b>	<b>1 918</b>	<b>807</b>	<b>10 528</b>

## **Bouwvergunningen en begonnen gebouwen**

## Statistiek van de toegestane en begonnen gebouwen

### Definities van de gebruikte termen

#### Woongebouw

Woongebouwen zijn gebouwen die uitsluitend of hoofdzakelijk bestemd zijn voor huisvesting. In deze gebouwen moet meer dan 50% van de totale oppervlakte bestemd zijn voor huisvesting.

#### Niet-woongebouw

Niet-woongebouwen zijn gebouwen die uitsluitend of hoofdzakelijk bestemd zijn voor een ander gebruik dan huisvesting. In deze gebouwen moet meer dan 50% van de totale oppervlakte bestemd zijn voor een ander gebruik dan huisvesting.

#### Woning

De woning is het gebouw of het gedeelte van het gebouw bestemd voor de huisvesting van een gezin en als dusdanig gebruikt. Onder gezin wordt verstaan zowel het particulier (familiaal) gezin als het collectief gezin. Dit laatste omvat

- groepen van personen die samenleven in weeshuizen, in tehuizen voor bejaarden, in homes voor arbeiders, in weldadigheidsinrichtingen en in andere gestichten
- kloostergemeenschappen
- militairen in kazernes
- gevangenen in tuchthuizen

#### Woonvertrek

omvat : keuken, eetkamer, woonkamer, slaapkamer, veranda, bureel gebruikt voor uitoefenen van beroepen zoals arts, notaris, advocaat, architect, ..., zolder en kelder indien ze de functie van één van voorgaande vertrekken vervullen

omvat niet : badkamer, toilet, trap, gang, bergplaats, washuis, kelder, zolder, garage, bijgebouw,...

#### Bewoonbare oppervlakte

Deze oppervlakte is de som van de oppervlaktes van alle woonvertrekken op de verschillende niveaus.

#### Totale oppervlakte

Deze oppervlakte is de som van de oppervlaktes van alle vertrekken.

**Volume**

Het volume is het produkt van de oppervlakte van het gelijkvloers met het hoogteverschil tussen de vloer van de benedenverdieping en de halve hoogte van het dak of, indien het om een plat dak gaat, tot de bovenzijde van het dak.

**Nieuwbouw**

Gebouw volledig nieuw, al dan niet gelegen op een plaats waar reeds vroeger werd gebouwd.

**Verbouwing**

Verbouwing omvat zowel renovatie als uitbreiding van een gebouw als het plaatsen van bijgebouwen op hetzelfde stuk bouwgrond.

Om opgenomen te worden in de statistieken moet een verbouwing aan minstens één van volgende voorwaarden voldoen.

- vermeerdering of vermindering van de oppervlakte of het volume van het gebouw
- vermeerdering of vermindering van het aantal in het gebouw beschikbare woningen
- wijziging van bestemming van het gebouw
- voor bijgebouwen zoals tuinhuisjes, serres, hokken voor dieren, ... :  
minimumoppervlakte 21 m<sup>2</sup> (uitzondering : garages worden altijd opgenomen)



## **I. Bouwvergunningen**

**Volgens reële datum van uitreiking,  
ontbrekende informatie is bijgeschat**

(als gevolg van afrondingen kunnen de totalen verschillen  
van de som van de waarde van de delen)



## Bouwvergunningen

**Woongebouwen, indeling per provincie**

	België	Brussels Hfdst. Gewest	Antwer- pen	Lim- burg	Oost- Vlaan- deren	Vlaams Brabant	West- Vlaan- deren	Waals Brabant	Hene- gouwen	Luik	Luxem- burg	Namen
1999	29.388	347	4.153	3.234	4.529	3.365	3.855	1.320	2.926	2.965	1.169	1.525
2000	26.559	297	3.714	2.726	4.258	2.865	3.954	1.200	2.559	2.560	1.088	1.338
2001	24.732	338	3.779	2.653	4.119	2.640	3.415	1.265	2.173	2.108	980	1.263
<b>2001</b>												
Mei	2.240	44	297	237	428	208	276	107	238	198	96	111
Juni	2.052	26	314	251	320	199	223	133	212	190	84	100
Juli	2.390	18	404	219	379	263	373	110	196	248	73	106
Augustus	1.732	59	249	149	262	167	231	89	163	181	94	88
September	1.694	25	255	198	299	169	279	72	135	132	50	79
Oktober	2.314	15	376	209	365	260	369	102	165	178	77	197
November	1.623	13	242	152	232	213	278	81	131	124	67	90
December	1.611	30	238	152	288	161	212	102	162	130	61	75
<b>2002</b>												
Januari	1.798	14	268	181	230	202	246	85	211	178	79	103
Februari	1.988	15	342	255	297	187	282	92	177	171	67	102
Maart	2.018	11	315	215	324	244	258	83	193	159	99	117
April	2.213	17	309	189	342	281	328	80	198	208	140	121
Mei	2.054	13	296	279	291	190	323	98	198	179	82	105
Juni	2.089	49	354	240	344	214	267	79	164	166	110	103

**Niet-woongebouwen, indeling per provincie**

	België	Brussels Hfdst. Gewest	Antwer- pen	Lim- burg	Oost- Vlaan- deren	Vlaams Brabant	Waals Brabant	West- Vlaan- deren	Luik	Hene- gouwen	Luxem- burg	Namen
1999	7.228	65	1.034	671	1.156	426	1.151	176	886	804	397	462
2000	6.388	59	899	625	977	395	981	158	822	619	362	491
2001	5.471	49	867	560	921	294	924	108	673	478	230	367
<b>2001</b>												
Mei	485	3	61	63	82	24	67	9	57	49	20	50
Juni	536	3	84	54	83	41	77	15	63	47	27	42
Juli	484	5	71	42	80	27	81	11	76	42	12	37
Augustus	457	4	62	41	65	26	106	11	43	39	21	39
September	372	3	62	43	54	15	84	5	38	26	14	28
Oktober	506	4	91	49	91	21	72	16	69	53	16	22
November	365	4	49	41	55	6	73	4	56	38	10	28
December	352	1	55	39	50	15	68	10	44	30	17	22
<b>2002</b>												
Januari	363	0	50	29	64	25	62	7	52	33	18	22
Februari	402	9	63	44	57	18	81	9	49	21	23	27
Maart	368	7	45	39	54	16	68	6	41	40	15	36
April	443	5	80	38	71	13	91	7	49	42	19	28
Mei	457	7	96	40	59	13	96	4	44	40	18	39
Juni	424	3	49	42	77	17	78	6	63	35	26	30

## Bouwvergunningen

**Woongebouwen**

	Totaal aantal		Volume (in m <sup>3</sup> )	Oppervlakte (in m <sup>2</sup> )		Aantal gebouwen met één woning
	Gebouwen	Woningen		Bewoonbare	Totale	
1999	29.388	45.722	28.637.856	5.625.724	9.439.751	27.183
2000	26.559	42.802	26.515.936	5.104.252	8.794.007	24.409
2001	24.732	41.085	25.408.704	4.852.884	8.460.636	22.491
<b>2001</b>						
Mei	2.240	3.715	2.359.062	450.838	782.093	2.043
Juni	2.052	3.039	2.023.112	395.873	679.910	1.889
Juli	2.390	3.487	2.152.852	415.970	710.380	2.205
Augustus	1.732	3.257	1.918.967	360.182	635.696	1.577
September	1.694	3.115	1.884.961	366.243	636.388	1.510
Oktober	2.314	3.767	2.258.445	446.257	758.821	2.104
November	1.623	2.740	1.826.161	320.397	593.309	1.463
December	1.611	2.827	1.664.111	302.096	563.475	1.445
<b>2002</b>						
Januari	1.798	2.769	1.761.587	309.461	578.842	1.658
Februari	1.988	3.746	2.153.504	397.849	736.399	1.783
Maart	2.018	3.299	2.059.306	363.790	685.598	1.830
April	2.213	3.778	4.709.931	415.081	839.024	2.019
Mei	2.054	3.447	2.138.502	388.956	700.018	1.852
Juni	2.089	3.320	2.046.570	367.195	682.298	1.917

**Niet-woongebouwen**

	Aantal gebouwen	Volume (in m <sup>3</sup> )	Totale oppervlakte (in m <sup>2</sup> )
1999	7.228	51.875.296	8.185.817
2000	6.388	47.563.616	7.599.350
2001	5.471	48.752.768	7.689.361
<b>2001</b>			
Mei	485	3.244.706	524.824
Juni	536	5.302.673	871.757
Juli	484	5.178.382	769.252
Augustus	457	3.290.561	694.372
September	372	5.627.204	783.841
Oktober	506	4.059.862	660.787
November	365	3.182.118	463.206
December	352	2.859.429	484.579
<b>2002</b>			
Januari	363	2.602.813	418.397
Februari	402	3.059.097	564.224
Maart	368	2.640.150	470.642
April	443	2.912.743	444.208
Mei	457	3.482.393	552.201
Juni	424	2.900.335	515.735

## Bouwvergunningen

## Niet-woongebouwen, indeling naar volume

	Minder dan 3000 m <sup>3</sup>			3000 tot 9999 m <sup>3</sup>			10000 tot 19999 m <sup>3</sup>		
	Aantal gebouwen	Volume (in m <sup>3</sup> )	Tot. oppervl. (in m <sup>2</sup> )	Aantal gebouwen	Volume (in m <sup>3</sup> )	Tot. oppervl. (in m <sup>2</sup> )	Aantal gebouwen	Volume (in m <sup>3</sup> )	Tot. oppervl. (in m <sup>2</sup> )
1999	4.702	3.923.695	977.732	1.700	9.171.739	1.807.874	398	5.552.110	1.032.771
2000	4.100	3.418.087	862.531	1.472	7.929.188	1.553.368	403	5.469.427	927.790
2001	3.428	3.001.238	747.132	1.339	7.363.244	1.434.311	341	4.830.045	900.504
<b>2001</b>									
Mei	309	264.575	66.022	112	605.297	114.986	38	531.996	94.807
Juni	330	312.256	77.609	132	718.270	135.274	36	488.634	86.747
Juli	303	265.717	65.635	121	671.153	127.977	32	434.567	76.899
Augustus	282	252.881	64.881	123	672.617	127.554	24	347.542	66.687
September	231	200.203	49.683	88	486.488	98.791	17	243.390	40.715
Oktober	321	285.374	69.883	123	669.133	129.029	28	412.144	75.864
November	243	193.184	47.846	82	449.676	91.291	14	193.907	33.503
December	214	201.240	51.315	92	499.845	103.437	21	313.214	65.007
<b>2002</b>									
Januari	221	208.201	52.351	96	547.908	108.530	24	315.233	60.026
Februari	250	198.400	53.127	91	523.186	113.129	29	420.518	69.424
Maart	227	186.905	49.160	97	520.204	100.881	19	267.058	49.784
April	291	226.620	57.768	100	525.474	109.309	19	255.448	43.008
Mei	280	225.128	57.515	122	667.335	135.921	27	370.309	75.283
Juni	269	236.084	56.123	102	590.399	118.406	31	444.060	79.520
<b>2000 tot 49999 m<sup>3</sup></b>									
	Aantal gebouwen	Volume (in m <sup>3</sup> )	Totale oppervlakte (in m <sup>2</sup> )	<b>50000 m<sup>3</sup> en meer</b>					
				Aantal gebouwen	Volume (in m <sup>3</sup> )	Totale oppervlakte (in m <sup>2</sup> )			
1999	258	7.885.616	1.336.747	170	25.342.336	3.030.693			
2000	235	6.997.306	1.219.412	178	23.749.760	3.036.249			
2001	200	6.139.739	1.059.819	163	27.418.688	3.547.623			
<b>2001</b>									
Mei	12	332.341	63.899	14	1.510.497	185.110			
Juni	23	669.941	118.186	14	3.113.573	453.941			
Juli	16	528.146	100.337	12	3.278.800	398.404			
Augustus	17	452.983	93.333	11	1.564.541	341.917			
September	18	534.338	81.355	19	4.162.788	513.301			
Oktober	19	606.576	107.797	14	2.086.638	278.219			
November	12	391.955	67.382	14	1.953.398	223.191			
December	13	403.281	82.001	11	1.441.852	182.823			
<b>2002</b>									
Januari	15	532.698	86.916	8	998.775	110.578			
Februari	22	635.491	118.888	10	1.281.505	209.662			
Maart	15	504.701	93.734	10	1.161.284	177.087			
April	21	635.460	91.422	12	1.269.745	142.706			
Mei	20	652.166	117.894	8	1.567.456	165.593			
Juni	16	545.603	91.403	6	1.084.192	170.287			

## Bouwvergunningen

## Verbouwingen bij woongebouwen, indeling per provincie

	België	Brussels Hfdst. Gewest	Antwer- pen	Limburg	Oost- Vlaan- deren	Vlaams Brabant	West- Vlaan- deren	Waals Brabant	Hene- gouwen	Luik	Luxem- burg	Namen
1999	25.929	999	3.719	2.220	4.046	2.591	3.573	1.234	2.608	2.912	737	1.290
2000	25.661	1.031	3.837	2.040	4.684	2.402	3.677	1.062	2.363	2.734	758	1.073
2001	24.266	879	3.558	1.980	4.642	2.256	3.908	979	1.965	2.420	670	1.018
<b>2001</b>												
Mei	2.399	91	331	191	484	226	402	98	185	223	53	115
Juni	2.220	93	292	217	430	214	316	85	195	222	68	88
Juli	2.245	78	324	198	381	219	348	100	213	235	57	91
Augustus	2.033	58	269	159	344	152	381	85	158	263	72	92
September	1.868	77	245	165	348	176	317	82	143	206	38	69
Oktober	2.239	66	327	136	480	217	373	82	176	232	56	93
November	1.607	57	259	155	258	136	277	49	139	163	43	71
December	1.478	50	214	100	301	146	216	64	156	136	37	57
<b>2002</b>												
Januari	1.750	58	245	126	354	164	266	50	159	186	47	96
Februari	1.889	66	336	167	338	170	324	61	151	142	58	77
Maart	1.947	59	286	157	386	165	313	95	169	184	58	75
April	2.377	74	379	223	445	225	432	73	193	162	74	97
Mei	2.333	72	452	260	417	181	343	86	174	216	52	78
Juni	2.324	54	356	234	430	195	370	82	229	233	68	74

## Verbouwingen bij niet-woongebouwen, indeling per provincie

	België	Brussels Hfdst. Gewest	Antwer- pen	Limburg	Oost- Vlaan- deren	Vlaams Brabant	West- Vlaan- deren	Waals Brabant	Hene- gouwen	Luik	Luxem- burg	Namen
1999	6.324	212	1.114	699	1.111	488	1.062	158	481	567	207	225
2000	6.140	189	1.018	672	1.140	490	1.063	167	458	522	195	226
2001	5.701	143	1.006	608	1.072	421	1.031	167	425	449	177	202
<b>2001</b>												
Mei	471	10	71	49	95	36	76	23	35	40	15	21
Juni	477	19	66	49	86	38	91	14	35	41	18	20
Juli	512	14	98	35	99	36	84	18	48	41	17	22
Augustus	472	6	76	44	76	37	99	12	40	41	21	19
September	455	13	72	52	89	38	109	13	21	29	8	11
Oktober	490	9	93	50	81	34	105	10	39	46	12	11
November	398	11	69	46	64	30	67	9	38	35	12	17
December	405	13	70	44	82	29	62	18	30	32	13	11
<b>2002</b>												
Januari	409	8	74	36	67	43	68	9	38	34	14	16
Februari	437	15	106	39	70	29	90	3	24	29	15	17
Maart	436	17	83	40	75	35	94	7	31	30	13	10
April	585	31	108	62	104	55	118	15	32	28	11	20
Mei	490	17	113	65	71	26	103	15	23	37	6	14
Juni	542	7	111	69	100	23	91	20	54	27	26	14

## Bouwvergunningen

## Woongebouwen, juni 2002

	Totaal aantal		Volume (in m <sup>3</sup> )	oppervlakte (in m <sup>2</sup> )		Aantal ge- bouwen met één woning	Aantal verbou- wingen
	Gebouwen	Woningen		Bewoonbare	Totale		
België	2.089	3.320	2.046.570	367.195	682.298	1.917	2.324
Brussels Hoofdstedelijk Gewest	49	177	75.888	16.361	29.711	33	54
Vlaams Gewest	1.418	2.384	1.478.925	263.463	480.876	1.290	1.585
Provincie Antwerpen	354	496	342.739	57.206	112.132	323	356
Antwerpen	122	155	118.160	18.622	37.619	111	197
Mechelen	56	118	68.408	12.111	22.580	51	76
Turnhout	176	223	156.175	26.473	51.934	161	83
Provincie Limburg	240	372	249.265	40.333	85.134	216	234
Hasselt	82	193	103.063	18.570	36.429	71	94
Maaseik	107	109	88.589	12.817	30.128	105	72
Tongeren	51	70	57.615	8.945	18.578	40	68
Provincie Oost-Vlaanderen	344	509	298.226	59.455	90.974	323	430
Aalst	63	74	47.811	9.835	14.772	60	57
Dendermonde	45	45	34.705	7.283	11.095	45	50
Eeklo	24	24	17.103	3.501	4.990	24	29
Gent	99	223	113.910	21.526	33.497	86	174
Oudenaarde	29	29	24.144	5.129	7.966	29	39
Sint-Niklaas	84	113	60.560	12.181	18.656	78	80
Provincie Vlaams-Brabant	214	299	253.792	42.128	82.747	200	195
Halle-Vilvoorde	111	135	132.492	24.617	40.698	106	90
Leuven	103	163	121.303	17.511	42.050	95	105
Provincie West-Vlaanderen	267	709	334.909	64.355	109.901	228	370
Brugge	55	130	62.058	13.056	21.768	47	106
Diksmuide	11	34	17.086	3.282	5.507	8	16
Ieper	31	34	20.748	4.637	7.007	30	24
Kortrijk	42	55	32.819	6.663	10.636	38	61
Oostende	38	166	67.675	11.832	22.486	25	33
Roeselare	35	35	23.957	5.332	7.910	35	71
Tielt	20	20	16.466	3.059	5.056	20	32
Veurne	35	235	94.103	16.494	29.532	24	28

## Bouwvergunningen

## Woongebouwen, juni 2002 - vervolg en einde

	Totaal aantal		Volume (in m <sup>3</sup> )	oppervlakte (in m <sup>2</sup> )		Aantal ge- bouwen met één woning	Aantal verbou- wingen
	Gebouwen	Woningen		Bewoonbare	Totale		
Waals Gewest	622	758	491.758	87.380	171.717	593	685
Provincie Waals-Brabant	79	86	62.290	11.493	21.358	75	82
Nijvel	79	86	62.290	11.493	21.358	75	82
Provincie Henegouwen	164	205	130.428	23.201	42.794	155	229
Aat	9	9	10.074	1.842	3.302	9	3
Charleroi	61	100	43.578	7.824	14.861	54	66
Bergen	19	19	13.076	2.364	4.891	19	52
Moeskroen	11	13	8.194	1.257	2.167	10	8
Zinnik	20	20	14.323	2.672	5.137	20	32
Thuin	23	23	28.290	5.204	8.585	23	26
Doornik	20	20	12.895	2.038	3.851	20	42
Provincie Luik	166	183	127.197	22.039	44.096	161	233
Hoei	28	28	19.384	3.757	6.990	28	37
Luik	78	95	60.993	10.529	20.455	74	108
Verviers	40	40	33.630	5.512	12.195	40	64
Borgworm	20	21	13.193	2.241	4.457	18	24
Provincie Luxemburg	110	148	97.371	17.307	35.803	105	68
Aarlen	18	50	29.799	4.638	10.250	17	5
Bastenaken	27	31	21.468	3.571	8.185	25	7
Marche-en-Famenne	28	28	17.153	3.425	5.994	28	27
Neufchâteau	22	24	16.438	3.537	6.755	20	13
Virton	15	15	12.514	2.137	4.618	15	16
Provincie Namen	103	135	74.479	13.343	27.674	98	74
Dinant	16	35	12.884	2.626	4.903	15	14
Namen	64	77	47.565	8.242	17.734	60	52
Philippeville	23	23	14.031	2.475	5.037	23	7

## Bouwvergunningen

## Niet-woongebouwen, juni 2002

	Totaal aantal		Volume (in m <sup>3</sup> )	Oppervlakte (in m <sup>2</sup> )	
	Gebouwen	Woningen		Bewoonbare	Totale
België	424	63	2.900.335	6.772	515.735
Brussels Hoofdstedelijk Gewest	3	3	286.898	338	81.653
Vlaams Gewest	262	52	1.925.683	5.304	307.786
Provincie Antwerpen	49	5	292.098	454	55.153
Antwerpen	18	0	40.122	0	9.734
Mechelen	12	0	174.197	0	28.549
Turnhout	18	5	77.780	454	16.870
Provincie Limburg	42	11	243.171	1.236	49.240
Hasselt	17	6	167.788	509	34.783
Maaseik	18	2	65.526	390	11.908
Tongeren	7	4	9.856	337	2.548
Provincie Oost-Vlaanderen	77	6	775.241	940	90.935
Aalst	8	0	8.912	0	2.606
Dendermonde	9	2	127.226	283	20.012
Eeklo	6	0	16.992	0	2.661
Gent	25	1	521.750	179	49.317
Oudenaarde	7	2	13.135	351	2.922
Sint-Niklaas	21	1	87.229	126	13.419
Provincie Vlaams-Brabant	17	3	178.738	500	31.747
Halle-Vilvoorde	10	3	88.826	500	15.015
Leuven	8	0	89.912	0	16.731
Provincie West-Vlaanderen	78	27	436.437	2.175	80.715
Brugge	15	1	75.881	129	12.478
Diksmuide	2	0	8.557	0	2.073
Ieper	11	0	73.925	0	15.519
Kortrijk	13	2	71.503	217	15.258
Oostende	3	16	6.734	635	2.827
Roeselare	17	5	71.384	862	14.265
Tielt	13	3	117.455	332	15.519
Veurne	3	0	10.999	0	2.776

## Bouwvergunningen

## Niet-woongebouwen, juni 2002 - vervolg en einde

	Totaal aantal		Volume (in m <sup>3</sup> )	Oppervlakte (in m <sup>2</sup> )	
	Gebouwen	Woningen		Bewoonbare	Totale
Waals Gewest	159	8	687.755	1.131	126.297
Provincie Waals-Brabant	6	0	38.643	0	11.726
Nijvel	6	0	38.643	0	11.726
Provincie Henegouwen	63	1	146.204	126	25.720
Aat	0	0	0	0	0
Charleroi	15	0	33.238	0	7.643
Bergen	9	0	12.766	0	2.392
Moeskroen	12	0	16.731	0	2.888
Zinnik	7	1	12.083	126	2.449
Thuin	13	0	64.088	0	8.965
Doornik	6	0	7.299	0	1.383
Provincie Luik	35	4	145.971	362	26.113
Hoei	6	0	4.097	0	1.431
Luik	21	4	123.554	362	21.043
Verviers	6	0	15.649	0	3.000
Borgworm	2	0	2.671	0	638
Provincie Luxemburg	26	1	282.734	113	47.520
Aarlen	6	0	224.206	0	35.872
Bastenaken	10	1	18.545	113	4.084
Marche-en-Famenne	5	0	21.680	0	4.627
Neufchâteau	2	0	10.858	0	1.669
Virton	3	0	7.446	0	1.269
Provincie Namen	30	1	74.204	530	15.219
Dinant	11	0	17.576	0	3.959
Namen	15	1	47.131	530	9.560
Philippeville	4	0	9.497	0	1.699



## Bouwvergunningen

---

**Niet-woongebouwen, indeling naar bestemming, juni 2002**


---

	Aantal gebouwen	Volume (in m <sup>3</sup> )	Totale oppervlakte (in m <sup>2</sup> )
<b>Totaal</b>	<b>424</b>	<b>2.900.335</b>	<b>515.735</b>
Land, tuinbouw, veeteelt	117	480.750	98.737
Industrie, bouwnijverheid en ambacht	111	1.317.381	166.292
Opslag, behandeling (openbare bedrijven)	17	67.481	11.528
Vervoer en communicatie	7	2.176	400
Zakelijke dienstverlening	6	13.699	3.502
Handel	40	490.234	85.844
Horeca	1	2.294	597
Persoonsverzorging	10	26.265	7.610
Openbare besturen en parastatalen	3	281.897	80.348
Particuliere administratie	12	99.349	33.064
Cultuur en ontspanning	15	79.203	16.603
Sport	11	15.160	2.877
Parkeergarages	74	24.205	8.261
Andere (kerk, kapel)	1	244	74

---

## **II. Begonnen gebouwen**

**Volgens reële datum van begin van de werken,  
ontbrekende informatie is bijgeschat**

(als gevolg van afrondingen kunnen de totalen verschillen  
van de som van de waarden van de delen)

## Begin werkzaamheden

## Woongebouwen, indeling per provincie

	België	Brussels Hfdst. Gewest	Antwer- pen	Limburg	Oost- Vlaan- deren	Vlaams Brabant	West- Vlaan- deren	Waals Brabant	Hene- gouwen	Luik	Luxem- burg	Namen
1999	27.789	299	3.935	3.160	4.395	3.284	3.443	1.318	2.763	2.707	1.024	1.462
2000	26.088	253	3.660	2.796	4.105	2.747	3.939	1.153	2.579	2.578	986	1.287
2001	24.003	324	3.742	2.644	4.033	2.619	3.416	1.154	2.030	1.982	896	1.165
<b>2001</b>												
April	4.294	39	784	563	864	517	666	122	240	242	122	134
Mei	1.674	41	225	179	211	202	209	91	162	190	79	85
Juni	1.810	14	251	207	273	200	216	109	174	169	90	107
Juli	1.415	9	188	159	215	136	244	62	146	127	63	67
Augustus	1.985	31	310	214	298	224	257	102	179	191	80	98
September	1.868	37	281	192	344	174	243	86	176	177	65	93
Oktober	1.958	20	307	194	307	203	294	125	165	178	63	102
November	1.750	28	306	182	281	181	244	88	147	135	58	98
December	1.273	20	194	125	235	145	192	81	94	81	42	65
<b>2002</b>												
Januari	1.392	28	185	125	213	172	257	90	121	99	37	65
Februari	1.519	12	247	155	241	189	215	78	125	114	56	87
Maart	1.849	21	198	205	304	188	310	90	143	209	70	114
April	1.871	20	194	218	339	211	269	93	139	208	68	112
Mei	1.616	13	136	161	247	201	259	83	168	193	76	79

## Niet-woongebouwen, indeling per provincie

	België	Brussels Hfdst. Gewest	Antwer- pen	Limburg	Oost- Vlaan- deren	Vlaams Brabant	West- Vlaan- deren	Waals Brabant	Hene- gouwen	Luik	Luxem- burg	Namen
1999	6.739	66	905	631	1.099	414	1.160	171	836	704	335	424
2000	6.081	54	898	566	982	375	948	144	732	631	330	421
2001	5.350	56	843	547	885	306	912	109	617	479	220	385
<b>2001</b>												
April	658	7	103	69	124	41	149	13	60	46	19	30
Mei	455	5	66	50	66	31	66	9	52	53	25	32
Juni	436	4	70	44	72	20	64	6	51	46	18	41
Juli	376	4	57	42	58	28	47	8	54	29	17	31
Augustus	450	6	59	33	71	31	85	10	60	42	21	31
September	470	5	59	49	81	28	87	7	46	46	26	38
Oktober	459	3	83	50	74	20	81	8	51	41	13	35
November	387	4	67	39	66	19	65	7	50	30	14	28
December	319	1	48	37	57	12	53	10	38	31	12	20
<b>2002</b>												
Januari	335	5	59	31	49	20	65	8	46	22	15	16
Februari	345	4	53	47	50	12	70	5	35	29	14	25
Maart	357	2	36	36	59	22	71	9	41	42	18	22
April	337	6	36	38	62	9	65	10	41	37	12	21
Mei	331	2	31	24	63	13	75	8	41	36	13	24

## Begin werkzaamheden

**Woongebouwen**

	Totaal aantal		Volume (in m <sup>3</sup> )	Oppervlakte (in m <sup>2</sup> )		Aantal gebouwen met één woning
	Gebouwen	Woningen		Bewoonbare	Totale	
1999	27.789	42.009	26.303.575	5.290.882	8.654.609	25.813
2000	26.088	40.760	25.477.035	4.947.128	8.418.772	24.062
2001	24.003	40.124	24.742.970	4.765.039	8.229.734	21.856
<b>2001</b>						
April	4.294	7.328	4.593.714	890.518	1.518.429	3.897
Mei	1.674	2.917	1.706.170	322.159	573.390	1.520
Juni	1.810	2.841	1.812.326	345.766	603.319	1.679
Juli	1.415	2.166	1.370.963	264.554	458.086	1.304
Augustus	1.985	2.994	1.914.596	370.546	641.455	1.828
September	1.868	3.092	1.877.223	359.473	627.926	1.703
Oktober	1.958	3.169	1.947.417	375.900	642.403	1.790
November	1.750	3.104	1.867.675	360.208	620.956	1.563
December	1.273	2.384	1.379.123	260.110	465.371	1.138
<b>2002</b>						
Januari	1.392	2.577	1.459.141	273.588	484.265	1.241
Februari	1.519	2.460	1.683.222	297.417	541.528	1.381
Maart	1.849	2.875	1.870.780	347.697	619.227	1.710
April	1.871	2.869	1.925.695	338.706	613.563	1.717
Mei	1.616	2.564	1.942.241	291.755	549.945	1.485

**Niet-woongebouwen**

	Aantal gebouwen	Volume (in m <sup>3</sup> )	Totale oppervlakte (in m <sup>2</sup> )
1999	6.739	48.225.474	7.500.743
2000	6.081	43.324.975	7.103.148
2001	5.350	46.379.743	7.247.828
<b>2001</b>			
April	658	5.997.604	859.770
Mei	455	2.882.644	485.642
Juni	436	3.156.491	537.222
Juli	376	4.072.018	570.380
Augustus	450	4.120.916	814.470
September	470	2.996.506	518.038
Oktober	459	5.095.682	722.138
November	387	3.604.171	559.614
December	319	2.638.879	407.207
<b>2002</b>			
Januari	335	2.545.059	435.876
Februari	345	3.298.434	497.219
Maart	357	2.348.743	409.318
April	337	2.691.565	497.197
Mei	331	2.281.984	374.977

## Begin werkzaamheden

## Niet-woongebouwen, indeling naar volume

	Minder dan 3000 m <sup>3</sup>			3000 tot 9999 m <sup>3</sup>			10000 tot 19999 m <sup>3</sup>		
	Aantal gebouwen	Volume (in m <sup>3</sup> )	Tot. oppervl. (in m <sup>2</sup> )	Aantal gebouwen	Volume (in m <sup>3</sup> )	Tot. oppervl. (in m <sup>2</sup> )	Aantal gebouwen	Volume (in m <sup>3</sup> )	Tot. oppervl. (in m <sup>2</sup> )
1999	4.306	3.739.935	935.370	1.679	9.113.057	1.812.297	360	5.062.359	930.140
2000	3.945	3.301.886	827.998	1.377	7.404.553	1.469.127	365	5.018.393	883.987
2001	3.345	2.912.144	732.618	1.297	7.074.795	1.374.698	358	4.930.135	886.912
<b>2001</b>									
April	372	350.943	90.312	193	1.051.215	211.067	46	673.226	128.442
Mei	297	234.016	60.034	99	530.766	106.964	33	454.788	82.224
Juni	283	231.405	57.418	95	511.207	98.259	34	450.880	80.751
Juli	244	192.913	47.223	85	460.490	87.379	22	295.120	52.655
Augustus	272	237.871	60.292	117	661.166	125.167	31	431.610	78.087
September	300	263.074	65.586	120	665.944	128.026	25	332.579	60.217
Oktober	287	248.357	60.616	111	600.061	114.334	26	359.415	63.365
November	245	219.070	55.652	92	504.902	98.702	18	252.407	42.545
December	209	199.843	49.337	73	392.790	76.301	17	248.831	45.987
<b>2002</b>									
Januari	208	183.214	44.068	85	474.589	98.505	21	306.289	57.780
Februari	205	176.130	42.673	89	499.318	102.791	26	383.826	72.450
Maart	228	206.309	52.284	88	506.157	100.970	20	284.254	51.676
April	209	174.197	44.450	82	444.423	84.942	19	258.946	49.649
Mei	206	190.311	47.426	82	435.423	88.884	19	263.805	47.731
<b>20000 tot 49999 m<sup>3</sup></b>									
	Aantal gebouwen	Volume (in m <sup>3</sup> )	Totale oppervlakte (in m <sup>2</sup> )	<b>50000 m<sup>3</sup> en meer</b>					
				Aantal gebouwen	Volume (in m <sup>3</sup> )	Totale oppervlakte (in m <sup>2</sup> )			
1999	241	7.396.304	1.262.593	152	22.913.985	2.560.480			
2000	230	6.786.926	1.174.627	162	20.813.509	2.747.806			
2001	201	6.058.558	1.023.741	152	25.404.964	3.230.524			
<b>2001</b>									
April	29	837.592	136.176	17	3.084.676	293.826			
Mei	14	458.302	75.331	12	1.204.833	161.158			
Juni	11	340.333	59.483	13	1.622.756	241.399			
Juli	13	450.973	77.426	12	2.672.617	305.723			
Augustus	19	530.954	102.819	13	2.259.405	448.179			
September	17	537.706	91.274	7	1.197.292	172.980			
Oktober	22	660.128	95.276	13	3.227.797	388.577			
November	19	576.625	93.044	13	2.051.270	269.715			
December	9	264.744	45.876	11	1.532.761	189.750			
<b>2002</b>									
Januari	10	303.369	53.276	10	1.277.698	182.298			
Februari	13	410.200	60.983	12	1.829.046	218.384			
Maart	15	451.462	88.026	6	900.680	116.440			
April	18	547.401	88.152	9	1.266.707	230.074			
Mei	15	483.508	85.688	9	909.068	105.314			

## Begin werkzaamheden

## Verbouwingen bij woongebouwen, indeling per provincie

	België	Brussels Hfdst. Gewest	Antwer- pen	Limburg	Oost- Vlaan- deren	Vlaams Brabant	West- Vlaan- deren	Waals Brabant	Hene- gouwen	Luik	Luxem- burg	Namen
1999	24.169	960	3.420	2.112	3.804	2.438	3.369	1.117	2.440	2.651	658	1.211
2000	24.002	952	3.580	1.922	4.242	2.262	3.443	1.033	2.303	2.592	646	1.025
2001	23.355	904	3.513	1.924	4.414	2.202	3.614	946	1.837	2.388	622	993
<b>2001</b>												
April	2.982	82	484	258	674	300	516	101	191	208	69	98
Mei	1.991	63	301	156	387	204	283	96	147	215	53	86
Juni	2.060	86	298	177	384	188	312	78	167	239	51	80
Juli	1.730	52	250	179	305	151	260	57	160	189	46	83
Augustus	2.087	91	318	178	386	186	306	83	179	226	61	74
September	1.987	91	260	173	365	160	304	77	167	233	59	99
Oktober	2.039	89	276	138	377	202	319	96	158	237	53	94
November	1.718	62	259	136	322	142	298	67	137	190	43	62
December	1.293	54	199	102	215	123	223	60	113	112	31	61
<b>2002</b>												
Januari	1.414	60	204	109	279	141	211	49	111	146	35	70
Februari	1.497	49	223	126	263	152	236	57	123	147	39	82
Maart	1.785	53	237	142	343	158	309	83	133	194	52	83
April	1.872	76	179	150	402	148	374	82	137	177	55	90
Mei	1.763	68	159	163	340	183	350	64	151	175	45	66

## Verbouwingen bij niet-woongebouwen, indeling per provincie

	België	Brussels Hfdst. Gewest	Antwer- pen	Limburg	Oost- Vlaan- deren	Vlaams Brabant	West- Vlaan- deren	Waals Brabant	Hene- gouwen	Luik	Luxem- burg	Namen
1999	5.767	192	948	632	994	441	1.003	146	498	509	194	210
2000	5.695	198	946	653	1.061	456	943	149	408	512	167	204
2001	5.472	165	987	558	1.009	401	1.021	142	391	431	165	200
<b>2001</b>												
April	660	19	117	74	147	45	141	8	32	38	21	18
Mei	443	12	77	40	81	34	88	15	28	41	13	14
Juni	438	10	72	44	86	27	72	12	46	38	11	18
Juli	364	11	62	35	61	30	64	10	30	30	16	16
Augustus	448	11	82	42	86	30	80	16	38	26	15	23
September	456	14	75	43	93	34	82	13	32	39	14	16
Oktober	472	14	89	47	78	39	87	12	35	43	10	17
November	430	11	76	42	69	27	101	7	27	39	16	15
December	351	15	58	34	60	23	71	12	27	28	11	12
<b>2002</b>												
Januari	389	13	68	37	70	39	71	10	30	33	8	10
Februari	395	9	74	48	68	35	66	7	28	35	12	11
Maart	389	15	60	42	75	33	66	5	28	40	11	15
April	425	23	60	45	95	29	82	11	28	27	10	16
Mei	389	19	56	36	73	29	89	13	19	32	13	11

## Begin werkzaamheden

## Woongebouwen, mei 2002

	Totaal aantal		Volume (in m <sup>3</sup> )	Oppervlakte (in m <sup>2</sup> )		Aantal ge- bouwen met één woning	Aantal verbou- wingen
	Gebouwen	Woningen		Bewoonbare	Totale		
België	1.616	2.564	1.942.241	291.755	549.945	1.485	1.763
Brussels Hoofdstedelijk Gewest	13	80	37.356	7.634	12.983	7	68
Vlaams Gewest	1.005	1.689	1.387.148	192.217	355.451	912	1.194
Provincie Antwerpen	136	225	148.553	25.669	49.283	120	159
Antwerpen	59	105	69.447	12.017	22.974	50	88
Mechelen	20	37	22.371	4.019	7.494	17	34
Turnhout	57	83	56.758	9.634	18.816	52	37
Provincie Limburg	161	344	211.411	35.549	72.222	137	163
Hasselt	71	201	119.562	19.300	39.354	55	96
Maaseik	55	98	55.951	10.036	20.253	48	26
Tongeren	35	46	35.909	6.213	12.617	34	40
Provincie Oost-Vlaanderen	247	356	230.255	44.367	69.314	227	340
Aalst	42	60	38.524	7.708	12.341	38	39
Dendermonde	44	62	42.232	8.190	12.905	40	42
Eeklo	25	31	21.888	4.121	6.359	24	19
Gent	74	102	61.860	12.576	18.429	70	158
Oudenaarde	20	31	20.961	3.779	6.220	17	18
Sint-Niklaas	42	68	44.813	7.995	13.064	37	63
Provincie Vlaams-Brabant	201	273	515.250	33.356	76.462	186	183
Halle-Vilvoorde	103	149	102.325	17.724	33.572	93	101
Leuven	98	124	412.934	15.633	42.893	93	82
Provincie West-Vlaanderen	259	492	281.679	53.276	88.170	242	350
Brugge	46	113	57.751	10.977	17.983	41	80
Diksmuide	12	13	11.123	2.273	3.393	11	18
Ieper	22	25	18.203	3.949	5.799	21	30
Kortrijk	56	68	41.731	8.752	13.866	55	81
Oostende	18	59	26.576	4.716	9.336	14	16
Roeselare	48	51	37.348	7.344	11.266	47	65
Tielt	38	39	32.490	5.961	9.659	38	29
Veurne	20	123	56.482	9.306	16.877	15	31

## Begin werkzaamheden

## Woongebouwen, mei 2002 - vervolg en einde

	Totaal aantal		Volume (in m <sup>3</sup> )	Oppervlakte (in m <sup>2</sup> )		Aantal ge- bouwen met één woning	Aantal verbou- wingen
	Gebouwen	Woningen		Bewoonbare	Totale		
Waals Gewest	598	795	517.759	91.905	181.527	566	501
Provincie Waals-Brabant	83	138	86.736	15.511	30.755	77	64
Nijvel	83	138	86.736	15.511	30.755	77	64
Provincie Henegouwen	168	224	135.501	24.392	45.320	159	151
Aat	10	10	6.488	1.195	2.129	9	9
Charleroi	30	37	22.428	4.366	7.694	29	30
Bergen	40	45	28.137	4.735	9.057	37	43
Moeskroen	7	17	7.560	1.400	2.181	5	12
Zinnik	29	58	32.930	5.917	11.905	26	23
Thuin	31	32	21.171	3.740	6.873	31	20
Doornik	22	24	16.801	3.041	5.483	21	15
Provincie Luik	193	247	167.802	29.982	58.856	180	175
Hoei	17	18	12.491	2.419	4.342	16	27
Luik	84	118	73.730	13.907	25.420	76	93
Verviers	71	87	64.455	10.727	23.156	67	42
Borgworm	21	24	17.140	2.931	5.939	21	13
Provincie Luxemburg	76	85	61.316	10.876	22.975	75	45
Aarlen	25	33	23.524	4.391	8.565	25	9
Bastenaken	9	10	8.918	1.295	3.235	8	7
Marche-en-Famenne	12	12	6.545	1.294	2.537	12	9
Neufchâteau	12	12	9.153	1.618	3.372	11	6
Virton	19	19	13.176	2.278	5.267	19	13
Provincie Namen	79	101	66.405	11.144	23.622	75	66
Dinant	21	23	16.667	2.694	5.783	21	10
Namen	49	68	44.157	7.350	16.050	46	50
Philippeville	8	9	5.582	1.100	1.790	8	6



## Begin werkzaamheden

## Niet-woongebouwen, mei 2002

	Totaal aantal		Volume (in m <sup>3</sup> )	Oppervlakte (in m <sup>2</sup> )	
	Gebouwen	Woningen		Bewoonbare	Totale
België	331	56	2.281.984	7.873	374.977
Brussels Hoofdstedelijk Gewest	2	3	59.821	346	17.599
Vlaams Gewest	207	39	1.334.204	6.243	234.002
Provincie Antwerpen	31	4	259.771	552	38.437
Antwerpen	13	2	76.270	201	12.523
Mechelen	7	1	75.926	140	11.822
Turnhout	11	2	107.578	211	14.093
Provincie Limburg	24	9	170.318	1.736	25.873
Hasselt	10	6	110.729	789	14.351
Maaseik	10	1	45.997	825	9.018
Tongeren	4	1	13.595	122	2.504
Provincie Oost-Vlaanderen	63	8	362.922	1.413	57.682
Aalst	10	1	32.983	59	4.974
Dendermonde	5	0	5.466	36	1.295
Eeklo	8	0	22.704	41	4.801
Gent	22	4	208.480	688	31.034
Oudenaarde	6	0	17.987	27	3.341
Sint-Niklaas	13	3	75.315	561	12.237
Provincie Vlaams-Brabant	13	2	104.076	206	25.595
Halle-Vilvoorde	8	2	80.212	123	20.778
Leuven	4	1	23.864	83	4.816
Provincie West-Vlaanderen	75	16	437.174	2.337	86.435
Brugge	14	4	73.088	568	14.650
Diksmuide	7	0	53.072	26	9.766
Ieper	14	1	45.938	87	8.284
Kortrijk	11	5	77.051	743	13.078
Oostende	3	2	11.856	290	2.063
Roeselare	11	2	74.811	187	19.711
Tielt	13	1	67.302	144	12.465
Veurne	3	1	34.071	292	6.423

## Begin werkzaamheden

## Niet-woongebouwen, mei 2002 - vervolg en einde

	Totaal aantal		Volume (in m <sup>3</sup> )	Oppervlakte (in m <sup>2</sup> )	
	Gebouwen	Woningen		Bewoonbare	Totale
Waals Gewest	122	13	888.015	1.285	123.413
Provincie Waals-Brabant	8	1	52.772	58	11.453
Provincie Henegouwen	41	1	486.191	121	54.659
Aat	2	0	5.674	0	939
Charleroi	8	0	123.604	23	15.107
Bergen	10	0	59.923	19	7.308
Moeskroen	3	0	11.443	14	1.935
Zinnik	6	0	27.914	15	4.932
Thuin	3	0	17.272	47	2.733
Doornik	8	0	240.370	3	21.707
Provincie Luik	36	8	178.528	660	32.125
Hoei	6	0	21.521	3	3.609
Luik	12	7	63.517	583	11.860
Verviers	14	0	78.860	15	13.823
Borgworm	5	0	14.634	60	2.832
Provincie Luxemburg	13	1	121.186	128	15.759
Aarlen	2	0	34.583	1	4.269
Bastenaken	3	0	5.547	25	1.353
Marche-en-Famenne	4	0	70.125	53	8.341
Neufchâteau	2	0	8.576	43	1.294
Virton	1	0	2.357	4	502
Provincie Namen	24	2	49.370	318	9.429
Dinant	6	0	10.453	34	2.097
Namen	14	1	33.524	49	6.123
Philippeville	4	1	5.392	235	1.210

## Begin werkzaamheden

---

**Niet-woongebouwen, indeling naar bestemming, mei 2002**


---

	Aantal gebouwen	Volume (in m <sup>3</sup> )	Totale oppervlakte (in m <sup>2</sup> )
<b>Totaal</b>	<b>331</b>	<b>2.281.984</b>	<b>374.977</b>
Land, tuinbouw, veeteelt	100	387.898	84.081
Industrie, bouwnijverheid en ambacht	85	1.232.723	153.061
Opslag, behandeling (openbare bedrijven)	5	10.389	1.355
Vervoer en communicatie	8	50.482	4.861
Zakelijke dienstverlening	5	44.447	8.100
Handel	32	259.155	45.418
Horeca	5	19.020	3.749
Persoonsverzorging	2	11.076	2.728
Openbare besturen en parastatalen	1	15.128	3.723
Particuliere administratie	14	162.657	47.708
Cultuur en ontspanning	11	29.133	7.015
Sport	5	25.652	4.906
Parkeergarages	57	33.290	8.101
Andere (kerk, kapel)	2	1.070	235

---

# **Informatie**

# Het Nationaal Instituut voor de Statistiek

## Waar vindt u de informatie van het N.I.S.?

In vijf grote steden van het land heeft het publiek toegang tot:

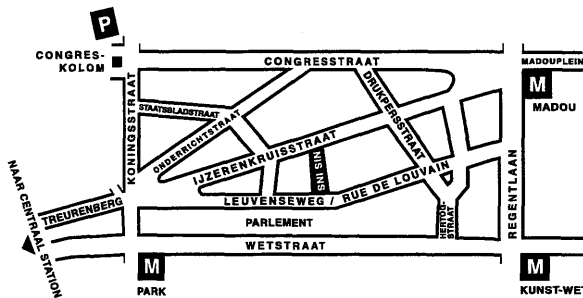
- ◇ Jaarboeken, gespecialiseerde publicaties en een selectie van diskettes en cd-rom's.
- ◇ Een leeszaal, waar men de publicaties van het N.I.S., andere ministeries en Belgische en internationale instellingen kan raadplegen.

Al onze bibliotheken zijn op werkdagen open van 9 tot 12 en van 13 tot 16 uur.

### Brussel

Leuvenseweg 44, 1000 Brussel  
tel. 02/548 63 65 – 02/548 63 66 fax 02/548 63 6767  
e-mail : [info@statbel.mineco.fgov.be](mailto:info@statbel.mineco.fgov.be)

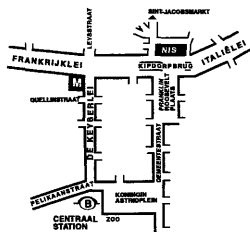
Trein (B) : Centraal Station of station Congres  
Metro (M) : lijn 1A en 1B, station Park of Kunst-Wet  
lijn 2, station Kunst-Wet of Madou  
Tram-Bus : 92, 93, 94 halte Park  
65, 66 halte Drukpersstraat  
29, 63 halte Congres  
Parking (P) : Administratief Centrum (betaalparking)



### Antwerpen

Italiëlei 124 - bus 85, 2000 Antwerpen  
tel. 03/229 07 00 fax 03/233 28 30  
e-mail : [info.antwerpen@statbel.mineco.fgov.be](mailto:info.antwerpen@statbel.mineco.fgov.be)

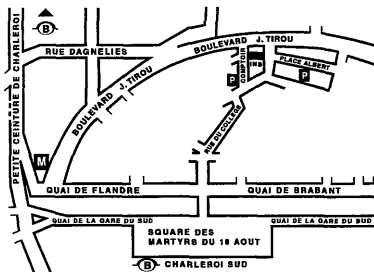
Trein (B) : Centraal Station  
Metro (M) : halte Opera  
Tram-Bus : vlakbij (Fr. Rooseveltplaats)



### Charleroi

Centre Albert, place Albert 1er, 8ste verd., 6000 Charleroi  
tel. 071/ 32 44 72 fax 071/ 32 44 71  
e-mail : [info.charleroi@statbel.mineco.fgov.be](mailto:info.charleroi@statbel.mineco.fgov.be)

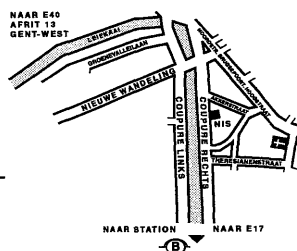
Trein (B) : Charleroi Sud, 10 min van het station (Place Buisset, Rue du Collège, Rue de Marchienne)  
Bus : halte Tirou  
Autoweg : kleine ring van Charleroi - uitrit Gare du Sud  
Parking (P) : betaalparking tegenover het NIS



### Gent

Coupure rechts 620, 9000 Gent  
tel. 09/267 27 00 fax 09/267 27 29  
e-mail : [info.gent@statbel.mineco.fgov.be](mailto:info.gent@statbel.mineco.fgov.be)

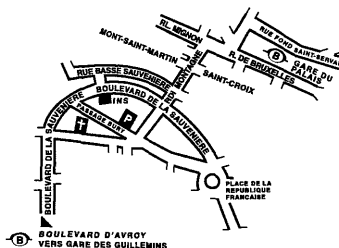
Trein (B) : Gent St.-Pieters  
Tram-Bus : 40, 43 halte Theresianenstraat  
Autoweg : gemakkelijk bereikbaar langs E40 (uitrit 13 - Gent-West/Drongen)  
Parking (P) : op de "Coupure Rechts"



### Luik

Bd de la Sauvenière 73-75, 4020 Luik  
tel. 04/223 84 11 fax 04/222 49 94  
e-mail : [info.liege@statbel.mineco.fgov.be](mailto:info.liege@statbel.mineco.fgov.be)

Trein (B) : station Guillemins of Palais  
Tram-Bus : (Guillemins) 1 et 4 halte Sauvenière  
Parking (P) : Neujean (op 20 m - zelfde straatkant)  
Mercure (tegenover)



Het N.I.S. verspreidt tal van producten die de Belgische socio-economische realiteit in cijfers weergeven.

Al deze producten, opgenomen in onze catalogus, kunt u verkrijgen in onze regionale centra of bij onze dienst documentatie - verkoop in Brussel. Onze catalogus wordt u op eenvoudige aanvraag toegestuurd. (zie adressen hiernaast) .

Een keuze uit onze gegevens en de lijst van onze publicaties vindt u eveneens op onze website:  
<http://statbel.fgov.be>

## Publicaties over de industrie (Uittreksel uit de catalogus)

### *Bouwnijverheid en woningen*

In deze jaarlijkse publicatie vindt men cijfergegevens terug over het bestand aan woon- en andere gebouwen alsook over de toegekende bouwvergunningen en de nieuwbouw- en verbouwingswerken in het referentiejaar. Enkele tabellen geven ook het aantal afbraken.

De nieuwe gebouwen en het aantal woningen erin worden per administratief arrondissement geteld. Daartoe behoort veel informatie die dienstig kan zijn voor de analyse van de bouwsector: volume, oppervlakte, hoedanigheid van de bouwheer (particulier, staat, vzw, naamloze vennootschap...), bestemming van het gebouw (woning, handel, industrie, opslagplaats...).

## Enkele andere publicaties

### *Algemene Publicaties*

Regionaal Statistisch Jaarboek  
Statistisch tijdschrift - *Maandelijks*

### *Grondgebied en leefmilieu*

Statistiek van de bodembezetting (diskette)

### *Bevolking*

Huishoudens en familiekeren – *Jaarlijks*  
Totale bevolking op 1 januari - *jaarlijks*  
Huisvesting in sociaal-economisch en geografisch perspectief - *Monografie nr. 10 Volkstelling 1991*

### *Samenleving*

Huishoudbudgetenquête - *jaarlijks*

### *Economie en financiën*

Verkoop van onroerende goederen – *Jaarlijks*  
De conjunctuur - *maandelijks*

### *Landbouw*

Land- en tuinbouwtelling op 15 mei - *Jaarlijks*

### *Handel, diensten en vervoer*

Maandelijkse vervoerstatistieken – *maandelijks*  
Binnenlandse handel - *jaarlijks*



**Eerste uitgave**

Gedrukt door de  
drukkerij van het NIS  
B-1000 Brussel

September 2002

## Statistische domeinen

-  Algemeen
-  Grondgebied en leefmilieu
-  Bevolking
-  Samenleving
-  Economie en financiën
-  Landbouw en aanverwante activiteiten
-  Industrie
-  Diensten, handel en vervoer



**NIS** NATIONAAL INSTITUUT VOOR DE STATISTIEK  
B-1000 Brussel  
tel. 02/548.63.65 - 02/548.63.66  
fax 02/548.63.67

<http://statbel.fgov.be>  
[info@statbel.mineco.fgov.be](mailto:info@statbel.mineco.fgov.be)

€ 6  
ISSN 1377 - 1361