



maandelijkse publicatie | nr 7

juli 2002

Industrie en bouwnijverheid

Industriële productie en bouwnijverheid

Industrie en bouwnijverheid

**Industriële productie
en bouwnijverheid**

Het Nationaal Instituut voor de Statistiek biedt onpartijdige informatie tegen een redelijke prijs.

De informatie wordt conform de wet verspreid, meer bepaald voor wat betreft de privacy.

De statistieken worden ingedeeld in acht domeinen:

Algemeen	Economie en financiën
Grondgebied en leefmilieu	Landbouw en vergelijkbare activiteiten
Bevolking	Industrie
Samenleving	Diensten, handel en vervoer

Alle rechten voorbehouden. Het vertalen, bewerken, reproduceren op welke wijze dan ook, inbegrepen fotografie en microfilm, is niet toegelaten, tenzij met schriftelijke machtiging vanwege het Nationaal Instituut voor de Statistiek.

Het citeren van korte uittreksels als toelichting of bewijsvoering in een artikel, een boekbespreking of een boek is evenwel toegestaan, mits de bron duidelijk en nauwkeurig wordt vermeld.

Verantwoordelijke uitgever: Hans D'HONDT



© 2001, NATIONAAL INSTITUUT VOOR DE STATISTIEK *uitgever*

B-1000 Brussel – 44 Leuvenseweg

Voorwoord

Ten gevolge van een grondige herstructurering van onze publicaties zullen de indexcijfers van de productie niet meer gepubliceerd worden in de maandelijkse brochure « Industriële statistieken ».

Ze kunnen geraadpleegd worden op onze internetsite (http://statbel.fgov.be/indicators/pri_nl.htm) en staan eveneens onder geaggregeerde vorm wat betreft de nomenclatuur van de activiteiten, in de nieuwe maandelijkse brochure « De conjunctuur », evenals in het «Weekbericht» en het «Statistisch Tijdschrift».

Meer gedetailleerde informatie kan u elektronisch of op papier bezorgd worden door onze eenheid « Conjunctuurindicatoren ». Daar kunt u ook terecht voor alle inlichtingen over prijzen en voorwaarden van deze dienst.

Informatie over onze conjunctuurindicatoren :

e-mail : christophe.arickx@statbel.mineco.fgov.be

fax : 02/548 68 31

telefoon : 02/548 64 19

Informatie over onze publicaties

e-mail : sales@statbel.mineco.fgov.be

fax : 02/548 63 67

telefoon : 02/548 63 64

Industrie en bouwnijverheid

Industriële productie en bouwnijverheid

Maandelijkse publicatie nr. 7
Juli 2002

Inhoudsopgave

Statistiek van de industriële productie

I. PRODCOM sectoren : voornamelijk Industrie (vanaf 1/1/94)	1
A. Verdeling van de waarde van de productie en van de tewerkstelling volgens de hoofdactiviteit van de vestiging :	
- Inleiding	3
- Waarde van de industriële productie	4
- Tewerkstelling	16
B. Waarde van de bestellingen voor bepaalde bedrijfstakken volgens de hoofdactiviteit van de vestiging	36
C. Leveringen in waarde en in hoeveelheid volgens de CPA en de PRODCOM lijst :	
- Inleiding	38
- Gegevens	39
II. NIET-PRODCOM sectoren : voornamelijk Energie en Recuperatie (vanaf 1/1/94)	91
A. Omzet en tewerkstelling	
- Inleiding	93
- Omzet	94
- Tewerkstelling	96
B. Industriële productie in absolute cijfers :	
- Zuivelnijverheid	100
- Cokesfabrieken	101
- Nijverheid van de petroleumderivaten	102
- Ijzer- en staalnijverheid	102
- Elektriciteit	103
- Gas	103
- Waterdistributie	104
C. EGKS ijzer- en staalproducten	
- Aanvoer en leveringen	105
- Aanvoer, leveringen en voorraden bij de voorraadhoudende handelaars	107

Statistiek van de bouwnijverheid (vanaf 1/1/95)

A. Tewerkstelling	110
B. Lonen	116
C. Nieuwe bestellingen per subsectoren	117
D. Nieuwe bestellingen per gewest	123

Statistiek van de bouwvergunningen en van de begonnen gebouwen

- Definities van de gebruikte termen	130
--	-----

I. Bouwvergunningen

- Woongebouwen : indeling per provincie	134
- Niet-woongebouwen : indeling per provincie	134
- Woongebouwen	135
- Niet-woongebouwen	135
- Niet-woongebouwen : indeling naar volume	136
- Verbouwingen bij woongebouwen : indeling per provincie	137
- Verbouwingen bij niet-woongebouwen : indeling per provincie	137
- Woongebouwen : indeling per arrondissement	138
- Niet-woongebouwen : indeling per arrondissement	140
- Niet-woongebouwen : indeling per bestemming	142

II. Begonnen gebouwen volgens reële datum van start van werkzaamheden

- Woongebouwen : indeling per provincie	144
- Niet-woongebouw : indeling per provincie	144
- Woongebouwen	145
- Niet-woongebouwen	145
- Niet-woongebouwen : indeling naar volume	146
- Verbouwingen bij woongebouwen : indeling per provincie	146
- Verbouwingen bij niet-woongebouwen : indeling per provincie	147
- Woongebouwen : indeling per arrondissement	148
- Niet-woongebouwen : indeling per arrondissement	150
- Niet woongebouwen : indeling naar bestemming	152

Conventionele tekens

Gegevens ontbreken	..
0 of minder dan de helft van de gebruikte eenheid	-
Voorlopige cijfers	(*)
Verbeterde cijfers	-
De komma wordt gebruikt om de eenheden af te zonderen van de decimalen	,
Niet publiceerbaar om reden vertrouwelijkheid	# #

Industriële productie

I. PRODCOM sectoren

(voornamelijk Industrie)

Inleiding

1 januari 1994 betekent een keerpunt in de opstelling van maandstatistieken van de industriële productie. Tot 1993 bestond voor de meeste sectoren een specifieke maandstatistiek. De gebruikte goederennomenclatuur was een empirisch ontworpen productenlijst per bedrijfstak.

Sinds het tot stand komen van de interne markt op 1 januari '93 is de behoefte aan internationaal vergelijkbare resultaten toegenomen. Men wil de gegevens over productie kunnen koppelen aan die over de buitenlandse handel. Dit leidde tot de PRODCOM-enquête.

De meeste industriële ondernemingen met 10 of meer personeelsleden of met een jaaromzet van 2 478 935,25 EUR, en sommige andere ondernemingen met een industriële nevenactiviteit waar tenminste 20 personen werken, zijn onderworpen aan Prodcom.

Om uiteenlopende redenen worden de statistieken van enkele sectoren (energie, recuperatie, waterdistributie, slachthuizen, zuivel, ijzer en staal) nog ingezameld volgens het oude systeem.

De nieuwe nomenclatuur voor de productiestatistieken, de Prodcom-lijst, bevat ongeveer 5.700 industriële producten, hoofdzakelijk goederen, maar ook een aantal industriële diensten. Elke rubriek van de Prodcom-lijst wordt aangeduid door een code van acht cijfers. De eerste vier cijfers komen overeen met een klasse van de NACE-rev. 1. Aldus wordt een overeenstemming gerealiseerd tussen producten en activiteiten. Bovendien bestaan de rubrieken van de Prodcom-lijst uit artikelen of groepen artikelen van de gecombineerde nomenclatuur.

Er wordt geënquêteerd op het niveau van de lokale eenheid. Indien in één lokale eenheid meerdere activiteiten worden uitgeoefend, vult men één aangifte in per activiteit, t.t.z. per afdeling (2 cijfers) van de NACE-rev. 1. Naast gegevens betreffende de waarde van de productie volgens de hoofdactiviteit (hoeveelheid en waarde van de leveringen), zijn er ook gegevens betreffende tewerkstelling en arbeidsvolume.

In deze tabel is de waarde van de productie van een vestiging gerangschikt in één code op vier cijfers van de NACE-rev.1. Deze code duidt de hoofdactiviteit van de vestiging aan.

Ter verduidelijking volgt een voorbeeld:

Gegeven een vestiging X die twee producten A (code 17.20.31.59) en B (code 17.30.30.30) produceert met als respectievelijke waarde 60 000 EUR en 40 000 EUR. Deze producten behoren tot twee verschillende klassen van de NACE-rev.1 (d.w.z. de eerste vier cijfers van de Prodcom-code van A en B verschillen). Vestiging X krijgt als hoofdactiviteit de eerste vier cijfers van product A nl. 17.20 (met het grootste aandeel in de waarde van de productie van vestiging X).

In de tabel wordt de volledige waarde van de productie van vestiging X, 100 000 EUR, opgenomen in de activiteitscode 17.2 (drie cijfers).

De resultaten zijn nog voorlopig, omdat er nog steeds een kleine non-respons is.

De belangrijke verschillen die worden vastgesteld voor bepaalde sectoren tussen december van een bepaald jaar en januari van het volgend jaar, zijn gedeeltelijk te wijten aan de jaarlijkse bijwerking van het Prodcom-aangeversbestand.

PRODCOM - Leveringen per activiteit

Waarde van de industriële productie (1) volgens de hoofdactiviteit

NACE Code	Activiteit	2001				
		Juli	Augustus	September	Oktober	November
14	Overige winning van delfstoffen	48 397	64 774	59 989	66 893	59 827
14.1	- Winning van steen	13 337	19 433	16 214	17 258	18 186
14.2	- Winning van zand en klei	28 870	39 254	38 153	43 181	35 816
14.A	- Overige winning van delfstoffen n.e.g. (14.A = 14.3 + 14.5)	6 190	6 087	5 622	6 454	5 824
1C	Vervaardiging van voedingsmiddelen en dranken (1C=15 m.u.v. slachterijen en melkerijen)	1 391 846	1 480 186	1 453 557	1 628 417	1 527 742
15.B	- Productie en verwerking van vlees en vleesproducten (15B= 15.1 m.u.v. slachterijen)	272 206	298 290	278 453	310 618	293 727
15.2	- Verwerking en conservering van vis en vervaardiging van visproducten	27 682	28 037	24 211	25 485	28 152
15.3	- Verwerking en conservering van groenten en fruit	138 384	143 377	146 418	167 940	156 637
15.4	- Vervaardiging van plantaardige en dierlijke oliën en vetten	101 310	112 660	119 548	113 615	121 775
15.C	- Consumptie-ijs (15.C = 15.52)	29 147	24 103	12 865	12 535	12 005
15.6	- Maalderijen en vervaardiging van zetmeel en zetmeelproducten	97 720	99 986	102 764	118 157	104 419
15.7	- Vervaardiging van diervoeders	132 197	140 648	134 500	152 723	145 216
15.8	- Vervaardiging van overige voedingsmiddelen	348 003	397 712	454 920	506 653	462 587
15.9	- Vervaardiging van dranken	245 197	235 372	179 879	220 692	203 224
16	Vervaardiging van tabaksproducten	55 127	55 820	54 893	57 264	45 361
17	Vervaardiging van textiel	406 119	328 584	476 484	528 339	480 588
17.1	- Bewerken en spinnen van textielvezels	26 494	22 023	33 997	38 574	31 858
17.2	- Weven van textiel	110 193	80 363	132 785	152 228	135 039
17.3	- Textielveredeling	24 777	23 452	33 525	35 542	30 904
17.4	- Vervaardiging van geconfectioneerde artikelen van textiel, exclusief kleding	26 750	23 619	32 033	34 930	39 369
17.5	- Vervaardiging van overige textielproducten	209 526	162 066	228 217	251 568	231 151
17.6	- Vervaardiging van gebreide en gehaakte stoffen	2 863	7 614	7 837	8 137	7 126

(1) Leveringen m.i.v. de industriële behandelingen en diensten en aan het buitenland geleverd maakloonwerk.

van de vestiging (voorlopige cijfers in 1 000 EUR)

December	2001	2002					NACE Code
		Januari	Februari	Maart	April	Mei	
42 733	703 239	46 114	51 343	64 374	70 686	70 126	14
12 766	199 880	13 031	15 700	18 819	18 730	19 375	14.1
25 451	421 380	25 871	27 597	36 457	41 762	42 307	14.2
4 515	81 979	7 212	8 046	9 098	10 194	8 444	14.A
1 411 135	17 412 531	1 462 810	1 377 559	1 489 860	1 483 675	1 477 464	1C
276 778	3 447 571	280 816	254 196	286 877	285 456	289 393	15.B
34 371	332 270	22 447	23 858	28 441	26 481	27 981	15.2
142 136	1 758 401	164 810	147 486	164 434	155 701	154 286	15.3
114 238	1 353 644	124 077	110 928	115 988	131 918	126 409	15.4
9 532	211 555	9 754	11 065	17 228	21 950	26 415	15.C
87 851	1 214 533	106 909	102 761	107 954	108 559	110 413	15.6
141 283	1 672 779	150 039	134 833	143 075	140 771	139 391	15.7
421 414	4 914 369	423 046	408 750	418 710	383 547	376 540	15.8
183 534	2 507 409	180 912	183 682	207 152	229 293	226 634	15.9
52 043	652 909	27 795	27 281	32 247	29 945	31 839	16
352 920	5 372 123	447 414	435 306	457 603	460 193	438 482	17
23 167	407 646	33 004	32 030	33 577	32 042	30 656	17.1
94 758	1 516 957	127 813	124 314	132 510	129 840	123 554	17.2
24 943	366 704	29 961	31 083	30 656	29 226	29 624	17.3
28 165	394 447	33 215	29 243	33 268	33 336	34 448	17.4
169 944	2 520 841	209 421	203 898	213 442	224 526	208 705	17.5
5 826	84 459	7 373	7 477	8 140	7 392	7 186	17.6

PRODCOM - Leveringen per activiteit

Waarde van de industriële productie (1) volgens de hoofdactiviteit

NACE Code	Activiteit	2001				
		Juli	Augustus	September	Oktober	November
17.7	- Vervaardiging van gebreide en gehaakte artikelen	5 516	9 447	8 089	7 362	5 141
18	Vervaardiging van kleding en bontnijverheid	41 381	55 422	46 686	39 957	30 553
19	Leernijverheid en vervaardiging van schoeisel	10 200	11 853	12 914	11 995	10 057
19.A	- Looien, bereiden en vervaardiging van lederen artikelen, behalve schoeisel (19.A = 19.1 + 19.2)	8 623	9 118	9 995	9 603	8 211
19.3	- Vervaardiging van schoeisel	1 577	2 735	2 919	2 392	1 845
20	Houtindustrie en vervaardiging van artikelen van hout, kurk, riet en vlechtwerk	165 106	161 693	191 025	214 682	190 628
20.1	- Zagen en schaven van hout, impregneren van hout	23 179	27 158	29 230	34 752	28 230
20.2	- Vervaardiging van panelen en platen van hout	53 766	59 617	67 185	75 973	70 517
20.3	- Vervaardiging van schrijn- en timmerwerk	65 537	53 541	71 615	78 854	71 502
20.4	- Vervaardiging van houten emballage	17 079	16 906	16 688	18 447	15 095
20.5	- Vervaardiging van overige artikelen van hout, van kurk en riet en van vlechtwerk	5 547	4 471	6 307	6 657	5 284
21	Papier- en kartonnijverheid	295 568	294 225	320 376	342 220	316 548
21.1	- Vervaardiging van papierpulp, papier en karton	135 890	129 973	149 283	153 480	145 823
21.2	- Vervaardiging van artikelen van papier en karton	159 678	164 252	171 093	188 740	170 725
22	Uitgeverijen, drukkerijen en reproductie van opgenomen media	299 469	347 028	437 352	479 198	427 750
22.A	- Uitgeverijen en reproductie van opgenomen media (22.A = 22.1 + 22.3)	134 621	148 932	194 734	224 237	201 177
22.2	- Drukkerijen en aanverwante diensten	164 849	198 096	242 618	254 961	226 573
24	Chemische nijverheid	1 916 932	1 882 010	1 969 125	2 099 504	1 976 559
24.1	- Vervaardiging van chemische basisproducten	1 147 653	1 129 969	1 165 358	1 227 750	1 163 866
24.2	- Vervaardiging van verdelgingsmiddelen en van chemische producten voor de landbouw	74 541	53 228	47 414	41 239	45 539
24.3	- Vervaardiging van verf, vernis en drukinkt	75 101	75 867	77 001	88 594	71 973
24.4	- Farmaceutische nijverheid	249 915	262 321	312 582	333 319	315 832

(1) Leveringen m.i.v. de industriële behandelingen en diensten en aan het buitenland geleverd maakloonwerk.

van de vestiging (voorlopige cijfers in 1 000 EUR) - vervolg

December	2001	2002					NACE Code
		Januari	Februari	Maart	April	Mei	
6 117	81 068	6 627	7 261	6 010	3 831	4 310	17.7
26 429	500 098	46 674	52 007	47 903	36 083	32 415	18
7 759	143 818	10 467	11 869	11 155	10 464	11 982	19
6 126	116 626	7 781	9 278	8 306	8 371	10 337	19.A
1 633	27 192	2 686	2 591	2 849	2 093	1 645	19.3
152 315	2 222 545	181 263	185 486	210 343	207 697	208 869	20
21 646	348 861	26 321	29 655	34 188	34 997	35 192	20.1
50 132	792 988	69 866	69 898	75 272	74 415	70 867	20.2
63 247	799 626	64 734	65 230	78 452	74 132	78 228	20.3
12 508	211 144	15 691	15 137	16 520	17 885	18 371	20.4
4 782	69 926	4 651	5 567	5 910	6 268	6 210	20.5
264 991	3 799 967	331 444	312 418	345 538	338 887	322 249	21
122 712	1 753 401	147 206	145 400	163 634	156 702	144 536	21.1
142 279	2 046 566	184 238	167 018	181 903	182 185	177 713	21.2
417 639	4 787 377	342 430	343 479	389 850	372 724	406 183	22
187 402	2 136 073	140 653	144 159	169 637	162 283	198 859	22.A
230 237	2 651 304	201 777	199 320	220 213	210 441	207 324	22.2
1 674 378	24 668 619	2 028 695	2 013 499	2 215 056	2 185 139	2 136 299	24
957 297	14 680 000	1 174 954	1 155 120	1 271 035	1 291 737	1 307 879	24.1
66 845	816 075	58 550	79 370	108 438	80 095	57 866	24.2
53 042	917 914	75 917	73 238	80 921	87 378	83 050	24.3
289 631	3 657 604	332 820	336 028	370 793	339 109	315 083	24.4

PRODCOM - Leveringen per activiteit

Waarde van de industriële productie (1) volgens de hoofdactiviteit

NACE Code	Activiteit	2001				
		Juli	Augustus	September	Oktober	November
24.5	- Vervaardiging van zeep, was- en poetsmiddelen, parfums en cosmetische artikelen	93 556	88 257	83 727	92 770	88 828
24.6	- Vervaardiging van overige chemische producten	247 317	235 133	240 529	266 501	245 472
24.7	- Vervaardiging van synthetische en kunstmatige vezels	28 849	37 236	42 514	49 332	45 049
25	Rubber- en kunststofnijverheid	361 156	365 317	419 662	441 238	391 682
25.1	- Rubbernijverheid	35 970	31 825	38 378	44 856	38 723
25.2	- Vervaardiging van producten van kunststof	325 186	333 492	381 284	396 382	352 959
26	Vervaardiging van overige niet-metaalhoudende minerale producten	334 588	434 049	448 916	514 502	436 761
26.1	- Vervaardiging van glas en glaswerk	124 215	124 294	151 875	172 853	161 320
26.A	- Vervaardiging van keramische tegels, plavuizen, behalve dakpannen en bakstenen (26.A = 26.2 + 26.3)	12 017	11 292	12 255	13 909	12 509
26.4	- Vervaardiging van dakpannen, bakstenen en overige producten voor de bouw van gebakken klei	19 957	25 625	24 374	27 468	21 300
26.5	- Vervaardiging van cement, kalk en gips	49 847	68 677	65 865	73 863	63 552
26.6	- Vervaardiging van artikelen van beton, gips en cement	94 371	154 595	143 979	169 455	134 997
26.7	- Bewerken van natuursteen	11 637	18 373	21 739	24 103	19 255
26.8	- Vervaardiging van overige niet-metaalhoudende minerale producten	22 544	31 192	28 829	32 851	23 828
2C	Metallurgie (2C= 27 m.u.v. EGK)	367 339	389 308	458 437	470 230	411 837
27.2	- Vervaardiging van buizen	12 735	11 152	13 996	16 612	13 734
27.3	- Eerste verwerking van staal en productie van niet-EGKS-ferrolegeringen	56 939	112 393	103 300	112 126	96 373
27.4	- Productie van non-ferrometalen	283 225	246 425	317 848	314 951	278 397
27.5	- Gieten van metalen	14 440	19 337	23 293	26 541	23 333
28	Vervaardiging van producten van metaal	468 646	597 974	639 434	676 613	633 721
28.1	- Vervaardiging van metalen constructiewerken	177 803	203 927	232 635	245 521	228 404
28.2	- Vervaardiging van metalen recipiënten; vervaardiging van radiatoren en ketels voor centrale verwarming	54 123	59 703	73 719	76 836	76 627

(1) Leveringen m.i.v. de industriële behandelingen en diensten en aan het buitenland geleverd maakloonwerk.

van de vestiging (voorlopige cijfers in 1 000 EUR) - vervolg

December	2001	2002					NACE Code
		Januari	Februari	Maart	April	Mei	
72 405	1 101 104	84 700	86 149	85 091	88 938	81 992	24.5
203 976	2 989 592	256 533	240 130	254 579	251 280	246 360	24.6
31 183	506 330	45 221	43 464	44 199	46 603	44 070	24.7
303 046	4 836 464	386 478	369 153	406 124	415 140	396 383	25
26 029	476 089	34 018	33 951	37 245	35 756	34 488	25.1
277 018	4 360 375	352 460	335 203	368 879	379 384	361 894	25.2
308 481	5 145 680	361 074	383 153	453 745	486 348	473 193	26
112 858	1 737 841	147 637	142 774	153 826	150 046	150 068	26.1
10 195	160 681	12 347	12 941	13 152	13 458	12 723	26.A
13 240	281 777	18 217	22 361	24 661	25 712	26 479	26.4
43 753	756 363	50 538	56 605	66 605	80 868	72 053	26.5
98 439	1 665 519	101 620	114 262	151 100	167 201	160 802	26.6
14 833	230 632	12 036	14 662	18 557	18 747	20 760	26.7
15 163	312 868	18 679	19 547	25 844	30 317	30 308	26.8
302 412	5 195 789	440 295	414 785	425 803	433 948	432 473	2C
9 096	167 295	14 113	13 890	14 657	15 320	13 545	27.2
68 552	1 211 797	97 709	95 039	99 751	106 583	107 629	27.3
207 293	3 542 426	306 025	283 470	286 935	287 336	289 067	27.4
17 471	274 271	22 449	22 355	24 409	24 656	22 179	27.5
562 535	7 278 757	541 724	559 407	599 722	632 188	587 454	28
198 760	2 591 318	177 167	197 092	201 834	217 738	201 335	28.1
82 138	793 100	59 738	60 257	70 673	75 777	62 958	28.2

PRODCOM - Leveringen per activiteit

Waarde van de industriële productie (1) volgens de hoofdactiviteit

NACE Code	Activiteit	2001				
		Juli	Augustus	September	Oktober	November
28.3	- Vervaardiging van stoomketels	31 846	52 111	47 309	40 637	47 490
28.4	- Smeden, persen, stampen en profielwalsen van metaal; poedermetallurgie	16 563	14 733	16 351	19 198	15 900
28.5	- Oppervlaktebehandeling en bekleding van metaal; algemene metaalbewerking	74 042	96 983	107 810	116 068	101 437
28.6	- Vervaardiging van scharen, messen, bestekken, gereedschap en ijzerwaren	28 024	32 008	37 144	40 193	36 955
28.7	- Vervaardiging van overige producten van metaal	86 245	138 509	124 466	138 160	126 908
29	Vervaardiging van machines, apparaten en werktuigen	567 927	488 207	581 908	636 925	590 217
29.1	- Vervaardiging van motoren en mechanisch drijfwerk, excl. luchtvaartmotoren, motorvoertuigen en -rijwielen	127 056	126 874	130 308	138 874	128 371
29.2	- Vervaardiging van machines voor algemeen gebruik	162 484	147 518	191 597	187 788	181 177
29.3	- Vervaardiging van machines voor de landbouw en de bosbouw	53 473	26 945	34 336	31 232	30 418
29.4	- Vervaardiging van gereedschapswerktuigen	20 591	16 256	26 621	23 390	26 935
29.5	- Vervaardiging van overige machines voor specifieke doeleinden	179 261	137 433	150 619	186 185	163 461
29.6	- Vervaardiging van wapens en munitie	11 447	18 241	27 385	45 525	37 350
29.7	- Vervaardiging van huishoudapparaten	13 616	14 941	21 042	23 931	22 505
30	Vervaardiging van kantoormachines en computers	24 658	22 696	43 174	39 840	38 103
31	Vervaardiging van elektrische machines en apparaten	302 636	315 706	387 604	385 314	378 212
31.1	- Vervaardiging van elektromotoren en van elektrische generatoren en transformatoren	41 747	57 295	64 008	55 618	62 758
31.2	- Vervaardiging van schakel- en verdeelinrichtingen	74 757	64 273	77 585	83 059	78 552
31.3	- Vervaardiging van geïsoleerde kabels en draad	31 193	36 564	42 149	42 693	37 132
31.4	- Vervaardiging van accumulatoren en elektrische batterijen	23 508	25 699	35 881	40 395	41 245
31.5	- Vervaardiging van elektrische lampen en verlichtingsapparaten	58 527	54 045	65 795	68 575	64 079
31.6	- Vervaardiging van elektrische benodigdheden	72 904	77 831	102 185	94 973	94 448
32	Vervaardiging van audio-, video- en telecommunicatieapparatuur	107 763	328 510	269 359	239 029	220 117

(1) Leveringen m.i.v. de industriële behandelingen en diensten en aan het buitenland geleverd maakloonwerk.

van de vestiging (voorlopige cijfers in 1 000 EUR) - vervolg

December	2001	2002					NACE Code
		Januari	Februari	Maart	April	Mei	
47 411	509 044	41 134	30 969	31 630	36 888	36 922	28.3
12 848	206 742	16 892	15 153	16 874	16 928	18 675	28.4
94 293	1 236 615	97 437	98 062	108 149	109 183	106 702	28.5
26 663	437 933	33 581	34 441	37 498	38 637	34 686	28.6
100 423	1 504 005	115 424	123 156	132 742	136 960	125 875	28.7
610 412	7 707 317	522 735	552 447	650 150	630 990	620 539	29
129 180	1 633 868	114 988	126 772	139 938	131 609	129 847	29.1
197 707	2 220 486	163 562	162 382	199 845	177 145	181 310	29.2
35 140	569 408	33 091	46 061	73 818	83 314	74 093	29.3
27 676	303 393	17 220	18 371	27 749	14 622	26 048	29.4
163 768	2 455 007	149 790	152 121	164 545	169 177	165 657	29.5
40 567	303 417	26 685	27 322	22 417	32 213	25 211	29.6
16 373	221 739	16 636	18 498	21 016	22 203	17 782	29.7
46 226	495 396	34 316	32 203	44 896	31 242	34 020	30
340 484	4 315 211	325 176	338 716	378 582	356 200	353 626	31
59 378	704 138	58 179	59 951	56 397	50 673	62 954	31.1
76 508	964 210	69 979	76 364	90 294	79 775	80 597	31.2
28 810	479 844	31 773	32 518	40 757	35 876	39 033	31.3
28 864	363 045	26 090	28 196	23 401	26 192	24 284	31.4
46 687	683 376	44 843	52 306	57 539	56 479	49 943	31.5
100 237	1 120 598	92 028	89 332	108 709	105 022	94 413	31.6
225 052	3 242 765	182 405	189 137	245 867	180 882	203 985	32

PRODCOM - Leveringen per activiteit

Waarde van de industriële productie (1) volgens de hoofdactiviteit

NACE Code	Activiteit	2001				
		Juli	Augustus	September	Oktober	November
32.1	- Vervaardiging van elektronische onderdelen	44 737	41 595	44 648	39 507	48 449
32.A	- Vervaardiging van audio-, video- en telecommunicatieapparatuur (32.A = 32.2 + 32.3)	63 026	286 915	224 711	199 522	171 668
33	Vervaardiging van medische apparatuur, van precisie- en optische instrumenten en van uurwerken	67 069	64 380	66 383	78 500	77 562
33.1	- Vervaardiging van medische apparatuur en instrumenten en van orthopedische artikelen	11 745	12 244	15 584	16 277	17 442
33.2	- Vervaardiging van wetenschappelijke en technische instrumenten	46 277	44 522	42 477	51 779	50 619
33.3	- Vervaardiging van controleapparatuur van industriële processen	4 909	3 329	3 024	5 586	4 211
33.4	- Vervaardiging van optische instrumenten en van foto- en filmapparatuur	3 453	3 488	4 459	3 801	4 224
33.5	- Vervaardiging van uurwerken	685	797	839	1 058	1 066
34	Vervaardiging en assemblage van auto's, aanhangwagens en opleggers	1 080 474	943 005	1 446 787	1 400 548	1 519 751
34.1	- Vervaardiging en assemblage van auto's	871 434	701 630	1 152 433	1 094 543	1 215 569
34.2	- Vervaardiging van carrosserieën, aanhangwagens en caravans	56 422	91 344	98 537	107 050	96 343
34.3	- Vervaardiging van onderdelen en accessoires voor auto's	152 618	150 024	195 817	198 944	207 840
35	Vervaardiging van overige transportmiddelen	111 092	190 729	143 690	167 409	124 904
35.3	- Vervaardiging van lucht- en ruimtevaartuigen	69 019	125 135	95 457	125 591	77 594
35.4	- Vervaardiging van motorrijwielen en rijwielen	9 289	4 915	4 279	4 735	4 373
35.B	- Verv. van overige transportmiddelen n.e.g., m.i.v. scheepsbouw en rollend materieel (35.B = 35.1 + 35.2 + 35.5)	32 784	60 680	43 955	37 083	42 937
35.D	- Vervaardiging van overige transportmiddelen, n.e.g. (35D= 35.1 + 35.2 + 35.3 + 35.5)					
36	Vervaardiging van meubels; overige industrie	196 186	203 368	290 126	303 716	288 515
36.1	- Vervaardiging van meubels	150 283	161 204	235 632	244 049	225 313
36.2	- Bewerking van edelstenen en vervaardiging van juwelen	29 682	27 924	36 435	37 208	44 231
36.3	- Vervaardiging van muziekinstrumenten	143	78	135	177	141
36.4	- Vervaardiging van sportartikelen	756	716	898	780	698

(1) Leveringen m.i.v. de industriële behandelingen en diensten en aan het buitenland geleverd maakloonwerk.

van de vestiging (voorlopige cijfers in 1 000 EUR) - vervolg

December	2001	2002					NACE Code
		Januari	Februari	Maart	April	Mei	
35 730	719 951	45 161	42 988	53 931	42 040	46 418	32.1
189 321	2 522 814	137 215	146 140	191 895	138 824	157 504	32.A
75 779	860 586	61 558	64 525	69 681	67 402	64 140	33
15 989	178 734	15 178	16 302	17 881	16 701	15 175	33.1
47 136	546 505	37 063	38 972	42 062	41 316	40 123	33.2
6 519	71 392	4 151	5 087	4 891	4 933	5 169	33.3
4 778	53 338	4 292	3 149	3 822	3 426	2 866	33.4
1 357	10 618	875	1 014	1 025	1 024	807	33.5
1 235 069	16 875 825	1 246 544	1 303 695	1 457 800	1 393 847	1 430 319	34
967 656	13 417 692	962 347	1 010 185	1 132 216	1 082 251	1 138 105	34.1
89 626	1 137 096	89 509	88 804	100 819	94 161	95 810	34.2
177 787	2 321 008	194 453	204 689	224 501	217 276	196 362	34.3
120 400	1 640 050	98 319	109 183	153 899	163 081	189 141	35
87 445	1 165 965						35.3
3 348	79 073	5 077	6 388	8 654	9 557	7 305	35.4
29 607	395 012						35.B
		93 242	102 795	145 246	153 524	181 836	35.D
264 297	3 249 595	252 008	258 720	290 695	264 247	268 264	36
202 239	2 609 075	203 793	216 777	235 943	210 591	213 833	36.1
46 288	420 097	27 230	23 310	34 682	33 239	34 744	36.2
318	1 939	147	167	170	196	193	36.3
997	9 904	433	684	986	1 141	930	36.4

PRODCOM - Leveringen per activiteit

Waarde van de industriële productie (1) volgens de hoofdactiviteit

NACE Code	Activiteit	2001				
		Juli	Augustus	September	Oktober	November
36.5	- Vervaardiging van spellen en speelgoed	7 505	6 377	6 326	9 710	7 768
36.6	- Overige industrie	7 817	7 070	10 700	11 792	10 364
36.A	- Overige industrie, m.i.v. de vervaardiging van muziekinstrumenten (36.A = 36.3 + 36.6)	7 960	7 148	10 835	11 969	10 505
	Totaal	8 619 680	9 024 846	10 217 881	10 822 334	10 176 997

(1) Leveringen m.i.v. de industriële behandelingen en diensten en aan het buitenland geleverd maakloonwerk.

van de vestiging (voorlopige cijfers in 1 000 EUR) - vervolg en einde

	2001	2002					NACE
December		Januari	Februari	Maart	April	Mei	Code
6 151	93 528	10 657	7 997	8 355	9 032	7 039	36.5
8 304	115 052	9 471	9 408	9 974	9 578	11 159	36.6
8 622	116 990	9 618	9 575	10 144	9 774	11 352	36.A
8 796 536	121 106 661	9 377 739	9 385 373	10 440 892	10 251 007	10 189 445	

PRODCOM - Tewerkstelling, uren en lonen

Tewerkstelling, uren en lonen volgens de hoofdactiviteit van de vestiging (voorlopige

NACE		2001				
Code	Activiteit	Juli	Augustus	September	Oktober	
14	Overige winning van delfstoffen	Aantal arbeiders	2 840	2 845	2 847	2 836
		Aantal bedienden	726	730	737	735
		Totaal	3 566	3 575	3 584	3 571
		Aantal uren (1)	347 103	469 326	463 280	522 559
		Trimestriële lonen (2)			20 132	
14.1	- Winning van steen	Aantal arbeiders	1 339	1 352	1 353	1 358
		Aantal bedienden	283	284	284	283
		Totaal	1 622	1 636	1 637	1 641
		Aantal uren (1)	150 685	232 453	214 149	236 758
		Trimestriële lonen (2)			9 285	
14.2	- Winning van zand en klei	Aantal arbeiders	1 397	1 389	1 391	1 374
		Aantal bedienden	331	335	344	344
		Totaal	1 728	1 724	1 735	1 718
		Aantal uren (1)	172 082	212 481	224 214	256 673
		Trimestriële lonen (2)			9 659	
14.A	- Overige winning van delfstoffen n.e.g. (14.A = 14.3 + 14.5)	Aantal arbeiders	104	104	103	104
		Aantal bedienden	112	111	109	108
		Totaal	216	215	212	212
		Aantal uren (1)	24 336	24 392	24 917	29 128
		Trimestriële lonen (2)			1 188	
1C	Vervaardiging van voedingsmiddelen en dranken (1C=15 m.u.v. slachterijen en melkerijen)	Aantal arbeiders	46 786	47 139	47 459	47 973
		Aantal bedienden	18 828	18 832	18 820	18 824
		Totaal	65 614	65 971	66 279	66 797
		Aantal uren (1)	7 126 888	7 754 186	8 122 648	9 269 965
		Trimestriële lonen (2)			350 368	
15.B	- Productie en verwerking van vlees en vleesproducten (15B= 15.1 m.u.v. slachterijen)	Aantal arbeiders	10 208	10 231	10 268	10 367
		Aantal bedienden	2 061	2 065	2 062	2 061
		Totaal	12 269	12 296	12 330	12 428
		Aantal uren (1)	1 349 957	1 453 593	1 460 777	1 702 478
		Trimestriële lonen (2)			55 158	
15.2	- Verwerking en conservering van vis en vervaardiging van visproducten	Aantal arbeiders	1 061	1 062	1 016	1 000
		Aantal bedienden	411	418	404	400
		Totaal	1 472	1 480	1 420	1 400
		Aantal uren (1)	166 157	170 703	171 699	190 398
		Trimestriële lonen (2)			6 635	
15.3	- Verwerking en conservering van groenten en fruit	Aantal arbeiders	5 103	5 184	5 238	5 399
		Aantal bedienden	1 451	1 454	1 464	1 473
		Totaal	6 554	6 638	6 702	6 872
		Aantal uren (1)	770 166	823 870	830 599	985 078
		Trimestriële lonen (2)			32 778	
15.4	- Vervaardiging van plantaardige en dierlijke oliën en vetten	Aantal arbeiders	774	743	739	745
		Aantal bedienden	573	563	567	569
		Totaal	1 347	1 306	1 306	1 314
		Aantal uren (1)	143 936	148 833	152 913	177 116
		Trimestriële lonen (2)			11 728	
15.C	- Consumptie-ijs (15.C = 15.52)	Aantal arbeiders	1 273	1 252	1 206	1 196
		Aantal bedienden	255	252	247	247
		Totaal	1 528	1 504	1 453	1 443
		Aantal uren (1)	193 074	168 828	140 495	155 717
		Trimestriële lonen (2)			6 368	
15.6	- Maalderijen en vervaardiging van zetmeel en zetmeelproducten	Aantal arbeiders	1 792	1 806	1 829	1 861
		Aantal bedienden	1 468	1 459	1 458	1 445
		Totaal	3 260	3 265	3 287	3 306
		Aantal uren (1)	389 263	417 128	436 606	503 193
		Trimestriële lonen (2)			23 000	
15.7	- Vervaardiging van diervoeders	Aantal arbeiders	1 619	1 604	1 602	1 613
		Aantal bedienden	1 380	1 377	1 372	1 388
		Totaal	2 999	2 981	2 974	3 001
		Aantal uren (1)	379 954	384 040	377 353	438 037
		Trimestriële lonen (2)			18 416	

(1) Tot december 1998 uren-arbeiders, vanaf januari 1999 uren gepresteerd door de werknemers (bedienden en arbeiders).

(2) Brutolonen en -weden van de werknemers tewerkgesteld in de industriële afdelingen (in 1 000 EUR).

cijfers)

cijfers)									NACE
		2001	2002						Code
November	December		Januari	Februari	Maart	April	Mei		
2 823	2 799	2 843	2 665	2 676	2 663	2 673	2 656	14	
735	741	741	741	745	754	753	744		
3 558	3 540	3 585	3 406	3 421	3 417	3 426	3 400		
475 581	351 439	455 841	434 270	443 416	483 462	464 028	446 516		
	26 746	92 569			23 207				
1 343	1 337	1 345	1 242	1 234	1 224	1 234	1 221	14.1	
282	285	284	284	282	282	282	280		
1 625	1 622	1 629	1 526	1 516	1 506	1 516	1 501		
222 679	156 100	205 770	183 991	196 417	221 243	205 334	200 266		
	13 067	43 419			10 389				
1 374	1 359	1 390	1 316	1 331	1 335	1 328	1 330	14.2	
344	344	346	345	349	359	358	351		
1 718	1 703	1 736	1 661	1 680	1 694	1 686	1 681		
226 206	173 711	222 962	219 138	217 791	231 751	227 873	217 634		
	12 188	43 749			11 379				
106	103	107	107	111	104	111	105	14.A	
109	112	111	112	114	113	113	113		
215	215	218	219	225	217	224	218		
26 696	21 628	27 107	31 141	29 208	30 468	30 821	28 616		
	1 492	5 401			1 439				
47 831	47 221	47 004	46 595	46 651	46 489	46 001	46 057	1C	
18 901	18 887	18 820	18 731	18 738	18 749	18 722	18 685		
66 732	66 108	65 824	65 326	65 389	65 238	64 723	64 742		
8 403 192	7 286 649	8 127 796	8 692 570	8 015 741	8 455 434	8 221 862	7 883 880		
	465 187	1 575 729			386 243				
10 338	10 344	10 231	10 137	10 173	10 133	10 212	10 176	15.B	
2 082	2 080	2 074	1 934	1 929	1 923	1 915	1 913		
12 420	12 424	12 305	12 071	12 102	12 056	12 127	12 089		
1 536 708	1 407 642	1 508 677	1 613 168	1 470 453	1 554 643	1 542 577	1 498 372		
	72 945	247 466			61 984				
1 004	1 007	1 031	1 012	1 003	985	988	987	15.2	
408	408	407	406	407	409	404	400		
1 412	1 415	1 438	1 418	1 410	1 394	1 392	1 387		
176 843	172 485	179 564	190 880	171 808	182 774	183 373	174 624		
	8 454	29 895			7 229				
5 394	5 352	5 164	5 296	5 294	5 285	5 316	5 353	15.3	
1 472	1 470	1 444	1 474	1 477	1 478	1 479	1 476		
6 866	6 822	6 609	6 770	6 771	6 763	6 795	6 829		
863 867	702 157	827 246	893 062	828 248	866 261	863 590	803 698		
	42 167	142 305			36 335				
745	741	760	724	728	730	730	725	15.4	
564	565	569	567	567	570	574	576		
1 309	1 306	1 330	1 291	1 295	1 300	1 304	1 301		
160 857	142 265	161 801	176 175	161 603	167 754	163 580	152 570		
	12 461	45 192			10 371				
1 186	1 168	1 210	1 177	1 184	1 232	1 238	1 246	15.C	
245	240	247	249	251	254	256	253		
1 431	1 408	1 457	1 426	1 435	1 486	1 494	1 499		
145 187	116 149	164 335	148 282	149 374	170 524	190 818	183 490		
	8 177	29 252			6 383				
1 885	1 859	1 807	1 848	1 837	1 841	1 859	1 854	15.6	
1 439	1 434	1 447	1 444	1 449	1 446	1 424	1 434		
3 324	3 293	3 254	3 292	3 286	3 287	3 283	3 288		
462 541	384 619	441 270	484 771	439 257	468 863	458 670	431 403		
	31 313	103 059			24 969				
1 616	1 611	1 611	1 579	1 592	1 594	1 597	1 577	15.7	
1 391	1 386	1 386	1 394	1 392	1 392	1 396	1 388		
3 007	2 997	2 997	2 973	2 984	2 986	2 993	2 965		
393 760	340 487	396 753	427 473	397 251	416 362	410 185	383 664		
	24 266	81 599			20 145				

PRODCOM - Tewerkstelling, uren en lonen

Tewerkstelling, uren en lonen volgens de hoofdactiviteit van de vestiging (voorlopige

NACE Code	Activiteit		2001			
			Juli	Augustus	September	Oktober
15.8	- Vervaardiging van overige voedingsmiddelen	Aantal arbeiders	19 546	19 857	20 167	20 421
		Aantal bedienden	7 737	7 743	7 730	7 726
		Totaal	27 283	27 600	27 897	28 147
		Aantal uren (1)	2 638 951	3 085 089	3 424 885	3 886 287
		Trimestriële lonen (2)			135 881	
15.9	- Vervaardiging van dranken	Aantal arbeiders	5 410	5 400	5 394	5 371
		Aantal bedienden	3 492	3 501	3 516	3 515
		Totaal	8 902	8 901	8 910	8 886
		Aantal uren (1)	1 095 430	1 102 102	1 127 321	1 231 661
		Trimestriële lonen (2)			60 405	
16	Vervaardiging van tabaksproducten	Aantal arbeiders	1 796	1 764	1 749	1 748
		Aantal bedienden	719	717	720	718
		Totaal	2 515	2 481	2 469	2 466
		Aantal uren (1)	241 788	269 381	286 353	352 767
		Trimestriële lonen (2)			14 052	
17	Vervaardiging van textiel	Aantal arbeiders	30 454	30 292	30 312	30 182
		Aantal bedienden	5 868	5 857	5 861	5 844
		Totaal	36 322	36 149	36 173	36 026
		Aantal uren (1)	3 242 563	3 252 023	4 559 918	4 939 063
		Trimestriële lonen (2)			149 698	
17.1	- Bewerken en spinnen van textielvezels	Aantal arbeiders	3 648	3 668	3 651	3 588
		Aantal bedienden	359	353	354	348
		Totaal	4 007	4 021	4 005	3 936
		Aantal uren (1)	274 326	350 629	445 008	488 232
		Trimestriële lonen (2)			14 033	
17.2	- Weven van textiel	Aantal arbeiders	7 537	7 444	7 450	7 445
		Aantal bedienden	1 613	1 609	1 620	1 617
		Totaal	9 150	9 053	9 070	9 062
		Aantal uren (1)	835 937	740 025	1 147 887	1 257 282
		Trimestriële lonen (2)			38 512	
17.3	- Textielveredeling	Aantal arbeiders	2 566	2 547	2 550	2 536
		Aantal bedienden	539	539	540	537
		Totaal	3 105	3 086	3 090	3 073
		Aantal uren (1)	274 359	271 200	380 660	435 321
		Trimestriële lonen (2)			12 461	
17.4	- Vervaardiging van geconfectioneerde artikelen van textiel, exclusief kleding	Aantal arbeiders	3 423	3 424	3 440	3 442
		Aantal bedienden	680	676	666	661
		Totaal	4 103	4 100	4 106	4 103
		Aantal uren (1)	364 035	406 913	492 137	553 100
		Trimestriële lonen (2)			15 343	
17.5	- Vervaardiging van overige textielproducten	Aantal arbeiders	11 313	11 248	11 254	11 221
		Aantal bedienden	2 432	2 432	2 434	2 430
		Totaal	13 745	13 680	13 688	13 651
		Aantal uren (1)	1 349 077	1 244 610	1 823 908	1 923 945
		Trimestriële lonen (2)			62 073	
17.6	- Vervaardiging van gebreide en gehaakte stoffen	Aantal arbeiders	554	551	557	554
		Aantal bedienden	105	107	107	108
		Totaal	659	658	664	662
		Aantal uren (1)	62 882	45 393	88 644	93 220
		Trimestriële lonen (2)			2 716	
17.7	- Vervaardiging van gebreide en gehaakte artikelen	Aantal arbeiders	1 413	1 410	1 410	1 396
		Aantal bedienden	140	141	140	143
		Totaal	1 553	1 551	1 550	1 539
		Aantal uren (1)	81 947	193 253	181 674	187 963
		Trimestriële lonen (2)			4 560	
18	Vervaardiging van kleding en bontnijverheid	Aantal arbeiders	5 985	5 947	5 870	5 846
		Aantal bedienden	1 627	1 635	1 643	1 641
		Totaal	7 612	7 582	7 513	7 487
		Aantal uren (1)	570 740	788 899	830 081	859 683
		Trimestriële lonen (2)			28 105	

(1) Tot december 1998 uren-arbeiders, vanaf januari 1999 uren gepresteerd door de werknemers (bedienden en arbeiders).

(2) Brutolonen en -weden van de werknemers tewerkgesteld in de industriële afdelingen (in 1 000 EUR).

cijfers) - vervolg

		2001	2002					NACE
November	December		Januari	Februari	Maart	April	Mei	Code
20 328	19 772	19 810	19 555	19 575	19 441	18 818	18 853	15.8
7 770	7 770	7 729	7 721	7 704	7 716	7 728	7 689	
28 098	27 542	27 539	27 276	27 279	27 157	26 546	26 542	
3 529 655	3 034 140	3 289 029	3 528 203	3 268 103	3 398 278	3 226 732	3 120 721	
	189 606	619 923			151 779			
5 335	5 367	5 377	5 267	5 265	5 248	5 243	5 286	15.9
3 530	3 534	3 513	3 542	3 562	3 561	3 546	3 556	
8 865	8 901	8 890	8 809	8 827	8 809	8 789	8 842	
1 133 774	986 705	1 159 118	1 230 556	1 129 644	1 229 975	1 182 337	1 135 338	
	75 797	277 038			67 048			
1 732	1 720	1 776	1 568	1 567	1 579	1 563	1 546	16
715	717	715	446	448	455	455	456	
2 447	2 437	2 491	2 014	2 015	2 034	2 018	2 002	
318 367	249 321	302 934	252 770	240 205	256 630	250 009	229 220	
	18 336	63 882			11 461			
29 944	29 756	30 500	29 814	29 686	29 361	29 310	29 221	17
5 821	5 817	5 882	5 713	5 701	5 636	5 654	5 653	
35 765	35 573	36 383	35 527	35 387	34 997	34 964	34 874	
4 476 362	3 410 812	4 342 444	4 561 313	4 333 504	4 473 314	4 324 085	4 125 015	
	177 805	678 307			174 357			
3 572	3 536	3 710	3 536	3 534	3 335	3 292	3 275	17.1
342	340	361	339	338	320	322	321	
3 914	3 876	4 072	3 875	3 872	3 655	3 614	3 596	
422 776	317 257	430 187	431 099	411 064	407 748	424 302	368 584	
	16 667	65 046			15 290			
7 336	7 314	7 544	7 511	7 441	7 406	7 384	7 341	17.2
1 609	1 631	1 631	1 611	1 615	1 609	1 614	1 611	
8 945	8 945	9 176	9 122	9 056	9 015	8 998	8 952	
1 145 125	896 755	1 099 202	1 173 446	1 131 192	1 183 418	1 160 339	1 094 322	
	47 616	179 796			47 583			
2 508	2 449	2 588	2 425	2 411	2 371	2 407	2 404	17.3
543	513	539	500	496	485	493	496	
3 051	2 962	3 128	2 925	2 907	2 856	2 900	2 900	
380 758	283 072	369 031	378 836	367 147	370 352	363 995	335 666	
	14 564	55 965			13 912			
3 416	3 399	3 448	3 381	3 384	3 313	3 312	3 293	17.4
662	662	673	648	641	644	649	653	
4 078	4 061	4 122	4 029	4 025	3 957	3 961	3 946	
497 937	381 728	486 237	501 198	457 855	483 935	481 144	446 320	
	17 869	67 616			16 999			
11 185	11 141	11 238	11 068	11 031	11 057	11 045	11 033	17.5
2 422	2 428	2 429	2 389	2 384	2 353	2 345	2 342	
13 607	13 569	13 668	13 457	13 415	13 410	13 390	13 375	
1 781 610	1 345 284	1 708 213	1 819 835	1 725 088	1 789 819	1 666 300	1 635 108	
	72 546	277 329			72 672			
562	564	558	554	553	552	554	552	17.6
103	103	106	101	100	100	102	101	
665	667	664	655	653	652	656	653	
82 665	62 415	79 348	87 338	82 658	84 436	79 122	82 452	
	3 536	12 396			3 165			
1 365	1 353	1 411	1 339	1 332	1 327	1 316	1 323	17.7
140	140	139	125	127	125	129	129	
1 505	1 493	1 550	1 464	1 459	1 452	1 445	1 452	
165 491	124 301	170 224	169 561	158 500	153 606	148 883	162 563	
	5 007	20 158			4 736			
5 817	5 754	6 046	5 599	5 579	5 560	5 506	5 480	18
1 635	1 634	1 639	1 634	1 630	1 651	1 640	1 631	
7 452	7 388	7 686	7 233	7 209	7 211	7 146	7 111	
795 152	661 185	826 116	893 739	799 344	809 218	749 052	748 990	
	30 514	119 621			29 615			

PRODCOM - Tewerkstelling, uren en lonen

Tewerkstelling, uren en lonen volgens de hoofdactiviteit van de vestiging (voorlopige)

NACE Code	Activiteit		2001			
			Juli	Augustus	September	Oktober
18.1	- Vervaardiging van kleding van leer	Aantal arbeiders	##	##	##	##
		Aantal bedienden	##	##	##	##
		Totaal	86	86	86	86
		Aantal uren (1)	9 137	10 107	11 252	11 574
		Trimestriële lonen (2)			286	
18.2	- Vervaardiging van overige kleding	Aantal arbeiders	5 891	5 850	5 770	5 747
		Aantal bedienden	1 581	1 589	1 596	1 594
		Totaal	7 472	7 439	7 366	7 341
		Aantal uren (1)	558 833	773 383	812 683	841 416
		Trimestriële lonen (2)			27 619	
18.3	- Bontnijverheid	Aantal arbeiders	##	##	##	##
		Aantal bedienden	##	##	##	##
		Totaal	54	57	61	60
		Aantal uren (1)	2 770	5 409	6 146	6 693
		Trimestriële lonen (2)			200	
19	Leernijverheid en vervaardiging van schoeisel	Aantal arbeiders	1 489	1 481	1 477	1 466
		Aantal bedienden	369	370	374	374
		Totaal	1 858	1 851	1 851	1 840
		Aantal uren (1)	171 073	201 042	223 447	231 624
		Trimestriële lonen (2)			7 816	
19.A	- Looien, bereiden en vervaardiging van lederen artikelen, behalve schoeisel (19.A = 19.1 + 19.2)	Aantal arbeiders	##	##	##	##
		Aantal bedienden	##	##	##	##
		Totaal	1 531	1 527	1 531	1 522
		Aantal uren (1)	151 528	165 264	188 526	193 340
		Trimestriële lonen (2)			6 813	
19.3	- Vervaardiging van schoeisel	Aantal arbeiders	##	##	##	##
		Aantal bedienden	##	##	##	##
		Totaal	327	324	320	318
		Aantal uren (1)	19 545	35 778	34 921	38 284
		Trimestriële lonen (2)			1 004	
20	Houtindustrie en vervaardiging van artikelen van hout, kurk, riet en vlechtwerk	Aantal arbeiders	9 046	9 058	9 036	8 944
		Aantal bedienden	2 057	2 067	2 073	2 048
		Totaal	11 103	11 125	11 109	10 992
		Aantal uren (1)	975 917	1 299 379	1 499 243	1 633 151
		Trimestriële lonen (2)			50 604	
20.1	- Zagen en schaven van hout, impregneren van hout	Aantal arbeiders	1 452	1 475	1 439	1 435
		Aantal bedienden	327	326	324	329
		Totaal	1 779	1 801	1 763	1 764
		Aantal uren (1)	153 376	227 245	236 563	265 156
		Trimestriële lonen (2)			7 269	
20.2	- Vervaardiging van panelen en platen van hout	Aantal arbeiders	2 555	2 550	2 554	2 547
		Aantal bedienden	497	503	505	501
		Totaal	3 052	3 053	3 059	3 048
		Aantal uren (1)	292 136	358 967	412 699	451 143
		Trimestriële lonen (2)			15 685	
20.3	- Vervaardiging van schrijn- en timmerwerk	Aantal arbeiders	3 730	3 751	3 763	3 724
		Aantal bedienden	825	829	845	845
		Totaal	4 555	4 580	4 608	4 569
		Aantal uren (1)	358 604	514 230	636 426	691 572
		Trimestriële lonen (2)			20 473	
20.4	- Vervaardiging van houten emballage	Aantal arbeiders	737	736	730	703
		Aantal bedienden	147	147	145	118
		Totaal	884	883	875	821
		Aantal uren (1)	100 672	106 070	109 679	114 763
		Trimestriële lonen (2)			4 011	
20.5	- Vervaardiging van overige artikelen van hout, van kurk en riet en van vlechtwerk	Aantal arbeiders	572	546	550	535
		Aantal bedienden	261	262	254	255
		Totaal	833	808	804	790
		Aantal uren (1)	71 129	92 867	103 876	110 517
		Trimestriële lonen (2)			3 165	

(1) Tot december 1998 uren-arbeiders, vanaf januari 1999 uren gepresteerd door de werknemers (bedienden en arbeiders).

(2) Brutolonen en -weden van de werknemers tewerkgesteld in de industriële afdelingen (in 1 000 EUR).

cijfers) - vervolg

		2001	2002					NACE
November	December		Januari	Februari	Maart	April	Mei	Code
##	##	##	##	##	##	##	##	18.1
##	##	##	##	##	##	##	##	
86	87	85	89	89	89	89	89	
9 362	8 797	10 415	10 308	8 710	7 331	8 016	7 021	
	319	1 267			315			
5 719	5 655	5 948	5 507	5 485	5 466	5 414	5 388	18.2
1 589	1 587	1 592	1 585	1 581	1 602	1 591	1 582	
7 308	7 242	7 540	7 092	7 066	7 068	7 005	6 970	
779 777	646 989	809 641	877 255	785 211	795 829	735 400	736 329	
	29 888	117 347			29 085			
##	##	##	##	##	##	##	##	18.3
##	##	##	##	##	##	##	##	
58	59	59	52	54	54	52	52	
6 013	5 399	6 060	6 176	5 423	6 058	5 636	5 640	
	307	1 006			215			
1 453	1 430	1 503	1 400	1 392	1 361	1 352	1 337	19
372	366	374	365	363	360	361	354	
1 825	1 796	1 877	1 765	1 755	1 721	1 713	1 691	
197 913	149 192	213 085	202 315	195 286	206 687	207 822	197 358	
	10 558	37 433			8 368			
##	##		##	##	##	##	##	19.A
##	##		##	##	##	##	##	
1 508	1 480		1 454	1 445	1 424	1 417	1 401	
162 728	121 096		165 174	160 990	175 053	177 473	167 540	
	9 163				7 189			
##	##	##	##	##	##	##	##	19.3
##	##	##	##	##	##	##	##	
317	316	343	311	310	297	296	290	
35 185	28 096	35 434	37 141	34 296	31 634	30 349	29 818	
	1 394	4 995			1 178			
8 957	8 919	9 036	8 944	8 960	8 937	8 915	8 884	20
2 059	2 071	2 059	2 099	2 100	2 103	2 118	2 106	
11 016	10 990	11 096	11 043	11 060	11 040	11 033	10 990	
1 467 807	1 131 052	1 419 245	1 444 062	1 442 181	1 532 586	1 504 411	1 420 457	
	59 956	225 297			57 098			
1 440	1 432	1 450	1 448	1 452	1 454	1 447	1 449	20.1
329	329	325	326	324	325	330	331	
1 769	1 761	1 776	1 774	1 776	1 779	1 777	1 780	
235 524	181 993	229 689	230 630	225 098	241 348	245 006	231 382	
	8 577	32 538			8 086			
2 549	2 539	2 561	2 552	2 558	2 561	2 560	2 562	20.2
504	501	500	499	498	504	504	504	
3 053	3 040	3 061	3 051	3 056	3 065	3 064	3 066	
404 954	318 842	393 796	388 385	418 594	440 395	425 855	406 495	
	18 958	69 958			17 689			
3 717	3 716	3 728	3 720	3 719	3 698	3 679	3 654	20.3
853	857	830	889	892	893	904	890	
4 570	4 573	4 559	4 609	4 611	4 591	4 583	4 544	
624 661	465 574	582 320	612 343	600 069	638 577	618 955	583 929	
	24 574	90 518			23 694			
712	707	736	702	711	704	715	706	20.4
119	119	142	119	119	115	113	115	
831	826	878	821	830	819	828	821	
98 960	78 166	111 620	108 902	101 398	107 764	113 342	103 336	
	3 866	17 606			4 011			
539	525	560	522	520	520	514	513	20.5
254	265	260	266	267	266	267	266	
793	790	821	788	787	786	781	779	
103 708	86 477	101 818	103 802	97 022	104 502	101 253	95 315	
	3 982	14 677			3 617			

PRODCOM - Tewerkstelling, uren en lonen

Tewerkstelling, uren en lonen volgens de hoofdactiviteit van de vestiging (voorlopige

NACE Code	Activiteit	2001				
		Juli	Augustus	September	Oktober	
21	Papier- en kartonnijverheid	Aantal arbeiders	12 069	12 063	12 066	12 009
		Aantal bedienden	3 842	3 845	3 833	3 854
		Totaal	15 911	15 908	15 899	15 863
		Aantal uren (1)	1 723 809	1 827 413	1 985 675	2 285 637
		Trimestriële lonen (2)			97 332	
21.1	- Vervaardiging van papierpulp, papier en karton	Aantal arbeiders	3 754	3 760	3 740	3 726
		Aantal bedienden	1 461	1 456	1 450	1 470
		Totaal	5 215	5 216	5 190	5 196
		Aantal uren (1)	567 524	577 535	640 376	722 604
		Trimestriële lonen (2)			38 577	
21.2	- Vervaardiging van artikelen van papier en karton	Aantal arbeiders	8 315	8 303	8 326	8 283
		Aantal bedienden	2 381	2 389	2 383	2 384
		Totaal	10 696	10 692	10 709	10 667
		Aantal uren (1)	1 156 285	1 249 878	1 345 299	1 563 033
		Trimestriële lonen (2)			58 755	
22	Uitgeverijen, drukkerijen en reproductie van opgenomen media	Aantal arbeiders	13 306	13 321	13 213	13 266
		Aantal bedienden	15 269	15 292	15 238	15 232
		Totaal	28 575	28 613	28 451	28 498
		Aantal uren (1)	2 896 728	3 482 953	3 615 539	4 137 013
		Trimestriële lonen (2)			185 199	
22.A	- Uitgeverijen en reproductie van opgenomen media (22.A = 22.1 + 22.3)	Aantal arbeiders	1 318	1 318	1 312	1 308
		Aantal bedienden	9 946	9 937	9 880	9 890
		Totaal	11 264	11 255	11 192	11 198
		Aantal uren (1)	1 293 099	1 443 880	1 455 335	1 658 355
		Trimestriële lonen (2)			86 051	
22.2	- Drukkerijen en aanverwante diensten	Aantal arbeiders	11 988	12 003	11 901	11 958
		Aantal bedienden	5 323	5 355	5 358	5 342
		Totaal	17 311	17 358	17 259	17 300
		Aantal uren (1)	1 603 629	2 039 073	2 160 204	2 478 658
		Trimestriële lonen (2)			99 148	
24	Chemische nijverheid	Aantal arbeiders	31 140	31 143	31 127	31 076
		Aantal bedienden	35 481	35 567	35 703	35 717
		Totaal	66 621	66 710	66 830	66 793
		Aantal uren (1)	7 220 854	7 811 275	8 697 624	9 677 255
		Trimestriële lonen (2)			576 917	
24.1	- Vervaardiging van chemische basisproducten	Aantal arbeiders	14 224	14 231	14 244	14 180
		Aantal bedienden	14 591	14 605	14 604	14 526
		Totaal	28 815	28 836	28 848	28 706
		Aantal uren (1)	3 284 996	3 317 230	3 698 011	4 112 467
		Trimestriële lonen (2)			271 840	
24.2	- Vervaardiging van verdelgingsmiddelen en van chemische producten voor de landbouw	Aantal arbeiders	677	676	667	664
		Aantal bedienden	790	795	807	803
		Totaal	1 467	1 471	1 474	1 467
		Aantal uren (1)	197 605	198 356	196 430	232 599
		Trimestriële lonen (2)			14 272	
24.3	- Vervaardiging van verf, vernis en drukinkt	Aantal arbeiders	1 557	1 564	1 569	1 552
		Aantal bedienden	1 978	1 979	1 966	1 959
		Totaal	3 535	3 543	3 535	3 511
		Aantal uren (1)	482 495	530 993	535 402	556 069
		Trimestriële lonen (2)			27 923	
24.4	- Farmaceutische nijverheid	Aantal arbeiders	4 602	4 611	4 645	4 679
		Aantal bedienden	9 950	10 022	10 151	10 206
		Totaal	14 552	14 633	14 796	14 885
		Aantal uren (1)	1 376 683	1 758 937	2 006 245	2 241 329
		Trimestriële lonen (2)			126 124	
24.5	- Vervaardiging van zeep, was- en poetsmiddelen, parfums en cosmetische artikelen	Aantal arbeiders	3 350	3 364	3 311	3 332
		Aantal bedienden	1 902	1 887	1 890	1 920
		Totaal	5 252	5 251	5 201	5 252
		Aantal uren (1)	575 649	599 340	647 681	709 468
		Trimestriële lonen (2)			32 065	

(1) Tot december 1998 uren-arbeiders, vanaf januari 1999 uren gepresteerd door de werknemers (bedienden en arbeiders).

(2) Brutolonen en -weden van de werknemers tewerkgesteld in de industriële afdelingen (in 1 000 EUR).

cijfers) - vervolg

		2001	2002					NACE
November	December		Januari	Februari	Maart	April	Mei	Code
11 990	11 911	12 086	11 875	11 897	11 780	11 732	11 749	21
3 843	3 836	3 846	3 855	3 871	3 863	3 865	3 865	
15 833	15 747	15 933	15 730	15 768	15 643	15 597	15 614	
2 044 940	1 646 122	2 022 578	2 211 456	2 027 636	2 111 328	2 111 734	1 960 228	
	131 995	441 735			106 671			
3 729	3 714	3 779	3 663	3 672	3 666	3 623	3 620	21.1
1 471	1 467	1 463	1 462	1 464	1 468	1 468	1 468	
5 200	5 181	5 243	5 125	5 136	5 134	5 091	5 088	
661 911	559 753	653 543	708 765	650 908	698 548	675 015	639 798	
	52 972	176 265			40 304			
8 261	8 197	8 307	8 212	8 225	8 114	8 109	8 129	21.2
2 372	2 369	2 382	2 393	2 407	2 395	2 397	2 397	
10 633	10 566	10 690	10 605	10 632	10 509	10 506	10 526	
1 383 029	1 086 369	1 369 035	1 502 691	1 376 728	1 412 780	1 436 719	1 320 430	
	79 024	265 470			66 367			
13 271	13 120	13 312	12 788	12 688	12 652	12 574	12 510	22
15 187	15 144	15 263	14 954	14 945	14 832	14 822	14 740	
28 458	28 264	28 575	27 742	27 633	27 484	27 396	27 250	
3 746 898	3 207 334	3 653 023	3 863 109	3 517 924	3 676 590	3 636 344	3 419 655	
	240 945	832 300			197 668			
1 304	1 287	1 305	1 217	1 212	1 186	1 184	1 202	22.A
9 828	9 774	9 903	9 525	9 511	9 431	9 453	9 372	
11 132	11 061	11 208	10 742	10 723	10 617	10 637	10 574	
1 520 348	1 347 240	1 497 431	1 561 042	1 418 934	1 472 387	1 460 989	1 392 220	
	109 791	379 022			87 360			
11 967	11 833	12 006	11 571	11 476	11 466	11 390	11 308	22.2
5 359	5 370	5 360	5 429	5 434	5 401	5 369	5 368	
17 326	17 203	17 367	17 000	16 910	16 867	16 759	16 676	
2 226 550	1 860 094	2 155 591	2 302 067	2 098 990	2 204 203	2 175 355	2 027 435	
	131 154	453 279			110 309			
30 973	30 639	31 087	30 346	30 286	30 240	30 145	30 006	24
35 806	35 764	35 623	35 901	35 980	35 994	36 055	36 072	
66 779	66 403	66 710	66 247	66 266	66 234	66 200	66 078	
8 717 050	7 475 285	8 655 879	9 440 032	8 684 537	9 195 431	8 825 613	8 514 594	
	730 922	2 538 611			621 285			
14 131	14 090	14 185	13 798	13 761	13 704	13 662	13 640	24.1
14 504	14 501	14 546	14 617	14 590	14 584	14 574	14 545	
28 635	28 591	28 732	28 415	28 351	28 288	28 236	28 185	
3 719 017	3 288 731	3 712 681	4 001 955	3 701 160	3 920 073	3 753 232	3 630 523	
	342 880	1 182 351			292 001			
664	634	680	634	634	632	616	613	24.2
809	800	810	775	771	760	760	754	
1 473	1 434	1 490	1 409	1 405	1 392	1 376	1 367	
208 362	189 826	211 959	209 562	193 818	202 091	193 958	184 766	
	14 672	59 434			13 256			
1 548	1 532	1 563	1 524	1 503	1 494	1 489	1 466	24.3
1 955	1 958	1 962	1 959	1 978	1 973	1 970	1 970	
3 503	3 490	3 525	3 483	3 481	3 467	3 459	3 436	
532 810	442 971	526 304	545 080	500 964	520 066	519 409	521 229	
	31 789	118 407			27 181			
4 701	4 719	4 585	4 700	4 722	4 740	4 750	4 748	24.4
10 318	10 355	10 015	10 417	10 533	10 591	10 669	10 749	
15 019	15 074	14 600	15 117	15 255	15 331	15 419	15 497	
1 967 131	1 756 873	1 914 730	2 203 352	2 024 000	2 174 654	2 112 707	1 989 115	
	168 574	564 569			143 813			
3 289	3 089	3 335	3 095	3 063	3 069	3 069	3 090	24.5
1 923	1 860	1 974	1 869	1 863	1 855	1 870	1 863	
5 212	4 949	5 309	4 964	4 926	4 924	4 939	4 953	
672 427	518 554	668 420	700 327	638 329	653 640	652 586	621 665	
	40 577	144 699			32 480			

PRODCOM - Tewerkstelling, uren en lonen

Tewerkstelling, uren en lonen volgens de hoofdactiviteit van de vestiging (voorlopige)

NACE Code	Activiteit		2001			
			Juli	Augustus	September	Oktober
24.6	- Vervaardiging van overige chemische producten	Aantal arbeiders	4 724	4 715	4 697	4 676
		Aantal bedienden	5 765	5 771	5 776	5 795
		Totaal	10 489	10 486	10 473	10 471
		Aantal uren (1)	1 085 677	1 138 442	1 293 129	1 478 775
		Trimestriële lonen (2)			91 436	
24.7	- Vervaardiging van synthetische en kunstmatige vezels	Aantal arbeiders	2 006	1 982	1 994	1 993
		Aantal bedienden	505	508	509	508
		Totaal	2 511	2 490	2 503	2 501
		Aantal uren (1)	217 749	267 977	320 726	346 548
		Trimestriële lonen (2)			13 257	
25	Rubber- en kunststofnijverheid	Aantal arbeiders	20 208	20 076	19 949	19 851
		Aantal bedienden	7 692	7 686	7 648	7 663
		Totaal	27 900	27 762	27 597	27 514
		Aantal uren (1)	2 720 401	3 196 004	3 562 864	4 009 336
		Trimestriële lonen (2)			161 156	
25.1	- Rubbernijverheid	Aantal arbeiders	2 419	2 270	2 241	2 256
		Aantal bedienden	842	828	821	826
		Totaal	3 261	3 098	3 062	3 082
		Aantal uren (1)	334 902	346 383	392 444	451 665
		Trimestriële lonen (2)			18 139	
25.2	- Vervaardiging van producten van kunststof	Aantal arbeiders	17 789	17 806	17 708	17 595
		Aantal bedienden	6 850	6 858	6 827	6 837
		Totaal	24 639	24 664	24 535	24 432
		Aantal uren (1)	2 385 499	2 849 621	3 170 420	3 557 671
		Trimestriële lonen (2)			143 018	
26	Vervaardiging van overige niet-metaalhoudende minerale producten	Aantal arbeiders	23 137	23 130	23 000	22 889
		Aantal bedienden	7 169	7 178	7 169	7 137
		Totaal	30 306	30 308	30 169	30 026
		Aantal uren (1)	2 853 963	3 633 946	3 957 896	4 343 994
		Trimestriële lonen (2)			174 447	
26.1	- Vervaardiging van glas en glaswerk	Aantal arbeiders	8 381	8 397	8 320	8 356
		Aantal bedienden	2 515	2 529	2 529	2 541
		Totaal	10 896	10 926	10 849	10 897
		Aantal uren (1)	1 109 008	1 184 250	1 380 914	1 507 413
		Trimestriële lonen (2)			63 269	
26.A	- Vervaardiging van keramische tegels, plavuizen, behalve dakpannen en bakstenen (26.A = 26.2 + 26.3)	Aantal arbeiders	1 120	1 115	1 123	1 039
		Aantal bedienden	328	324	323	296
		Totaal	1 448	1 439	1 446	1 335
		Aantal uren (1)	136 056	154 414	179 886	193 970
		Trimestriële lonen (2)			8 582	
26.4	- Vervaardiging van dakpannen, bakstenen en overige producten voor de bouw van gebakken klei	Aantal arbeiders	1 804	1 810	1 810	1 812
		Aantal bedienden	416	417	416	417
		Totaal	2 220	2 227	2 226	2 229
		Aantal uren (1)	271 381	266 395	288 614	330 394
		Trimestriële lonen (2)			11 631	
26.5	- Vervaardiging van cement, kalk en gips	Aantal arbeiders	1 528	1 520	1 510	1 503
		Aantal bedienden	887	884	875	872
		Totaal	2 415	2 404	2 385	2 375
		Aantal uren (1)	306 110	303 540	299 143	344 759
		Trimestriële lonen (2)			20 086	
26.6	- Vervaardiging van artikelen van beton, gips en cement	Aantal arbeiders	8 157	8 143	8 110	8 069
		Aantal bedienden	2 271	2 280	2 276	2 271
		Totaal	10 428	10 423	10 386	10 340
		Aantal uren (1)	794 371	1 342 863	1 418 201	1 533 722
		Trimestriële lonen (2)			55 790	
26.7	- Bewerken van natuursteen	Aantal arbeiders	1 188	1 193	1 186	1 187
		Aantal bedienden	365	363	369	365
		Totaal	1 553	1 556	1 555	1 552
		Aantal uren (1)	121 533	214 309	214 673	240 951
		Trimestriële lonen (2)			7 368	

(1) Tot december 1998 uren-arbeiders, vanaf januari 1999 uren gepresteerd door de werknemers (bedienden en arbeiders).

(2) Brutolonen en -weden van de werknemers tewerkgesteld in de industriële afdelingen (in 1 000 EUR).

cijfers) - vervolg

		2001	2002					NACE
November	December		Januari	Februari	Maart	April	Mei	Code
4 643	4 603	4 710	4 623	4 623	4 626	4 611	4 514	24.6
5 789	5 779	5 799	5 756	5 739	5 724	5 706	5 686	
10 432	10 382	10 509	10 379	10 362	10 350	10 317	10 200	
1 295 408	1 010 323	1 304 273	1 443 768	1 325 125	1 396 170	1 267 259	1 258 035	
	115 918	408 376			96 793			
1 997	1 972	2 027	1 972	1 980	1 975	1 948	1 935	24.7
508	511	514	508	506	507	506	505	
2 505	2 483	2 542	2 480	2 486	2 482	2 454	2 440	
321 895	268 007	317 509	335 988	301 141	328 737	326 462	309 261	
	16 511	60 775			15 761			
19 715	19 588	20 255	19 309	19 199	19 126	19 018	18 937	25
7 655	7 620	7 697	7 540	7 510	7 549	7 547	7 537	
27 370	27 208	27 952	26 849	26 709	26 675	26 565	26 474	
3 545 669	2 805 060	3 545 714	3 740 497	3 481 652	3 678 582	3 631 612	3 363 622	
	204 506	730 085			173 251			
2 233	2 201	2 494	2 182	2 175	2 153	2 110	2 075	25.1
834	831	859	837	828	822	826	821	
3 067	3 032	3 354	3 019	3 003	2 975	2 936	2 896	
391 142	291 828	417 630	409 711	386 543	396 750	383 993	352 849	
	23 347	91 692			19 192			
17 482	17 387	17 760	17 127	17 024	16 973	16 908	16 862	25.2
6 821	6 789	6 837	6 703	6 682	6 727	6 721	6 716	
24 303	24 176	24 598	23 830	23 706	23 700	23 629	23 578	
3 154 527	2 513 232	3 128 084	3 330 786	3 095 109	3 281 832	3 247 619	3 010 773	
	181 159	638 393			154 059			
22 714	22 476	23 020	22 314	22 310	22 215	22 245	22 277	26
7 128	7 118	7 170	6 998	6 972	6 938	6 973	6 961	
29 842	29 594	30 190	29 312	29 282	29 153	29 218	29 238	
3 856 472	3 023 037	3 836 770	3 870 031	3 792 743	3 982 093	3 974 207	3 736 261	
	217 438	782 164			196 056			
8 238	8 186	8 352	8 073	8 097	8 034	7 969	7 998	26.1
2 544	2 536	2 519	2 465	2 462	2 438	2 437	2 436	
10 782	10 722	10 872	10 538	10 559	10 472	10 406	10 434	
1 383 263	1 091 914	1 348 272	1 412 150	1 350 373	1 435 630	1 381 843	1 314 576	
	75 259	276 235			71 701			
1 042	991	1 106	1 004	999	995	983	979	26.A
293	289	329	292	291	289	287	286	
1 335	1 280	1 435	1 296	1 290	1 284	1 270	1 265	
169 428	129 126	180 564	181 227	170 609	171 494	176 385	162 900	
	9 424	37 107			8 327			
1 803	1 796	1 798	1 795	1 795	1 787	1 798	1 799	26.4
415	413	418	404	391	390	395	392	
2 218	2 209	2 216	2 199	2 186	2 177	2 193	2 191	
289 774	254 299	294 321	305 319	285 423	290 532	300 210	280 086	
	15 543	52 988			12 736			
1 505	1 500	1 521	1 490	1 478	1 483	1 479	1 484	26.5
875	869	888	862	853	849	857	858	
2 380	2 369	2 409	2 352	2 331	2 332	2 336	2 342	
309 563	262 034	313 886	336 287	302 747	260 765	316 749	307 727	
	23 999	90 405			25 588			
8 033	7 966	8 116	7 899	7 895	7 875	7 968	7 957	26.6
2 269	2 277	2 273	2 247	2 252	2 250	2 277	2 269	
10 302	10 243	10 390	10 146	10 147	10 125	10 245	10 226	
1 337 463	999 527	1 328 158	1 273 406	1 319 106	1 434 959	1 421 743	1 304 342	
	74 031	257 663			61 594			
1 172	1 165	1 180	1 165	1 148	1 142	1 141	1 149	26.7
360	360	362	358	353	349	350	351	
1 532	1 525	1 542	1 523	1 501	1 491	1 491	1 500	
206 861	166 037	202 965	200 525	204 716	214 947	208 919	209 491	
	8 703	32 282			8 037			

PRODCOM - Tewerkstelling, uren en lonen

Tewerkstelling, uren en lonen volgens de hoofdactiviteit van de vestiging (voorlopige

NACE Code	Activiteit		2001			
			Juli	Augustus	September	Oktober
26.8	- Vervaardiging van overige niet-metaalhoudende minerale producten	Aantal arbeiders	959	952	941	923
		Aantal bedienden	387	381	381	375
		Totaal	1 346	1 333	1 322	1 298
		Aantal uren (1)	115 504	168 175	176 465	192 785
		Trimestriële lonen (2)			7 721	
2C	Metallurgie (2C= 27 m.u.v. EGK)	Aantal arbeiders	12 110	12 113	12 071	11 993
		Aantal bedienden	4 467	4 490	4 491	4 488
		Totaal	16 577	16 603	16 562	16 481
		Aantal uren (1)	1 633 579	1 748 491	2 111 179	2 376 084
		Trimestriële lonen (2)			107 014	
27.2	- Vervaardiging van buizen	Aantal arbeiders	770	773	776	748
		Aantal bedienden	175	171	170	178
		Totaal	945	944	946	926
		Aantal uren (1)	85 405	96 197	116 665	135 293
		Trimestriële lonen (2)			5 101	
27.3	- Eerste verwerking van staal en productie van niet-EGKS-ferrolegeringen	Aantal arbeiders	3 426	3 420	3 428	3 401
		Aantal bedienden	1 295	1 303	1 300	1 297
		Totaal	4 721	4 723	4 728	4 698
		Aantal uren (1)	476 856	451 498	608 784	683 990
		Trimestriële lonen (2)			29 894	
27.4	- Productie van non-ferrometalen	Aantal arbeiders	6 096	6 108	6 083	6 061
		Aantal bedienden	2 587	2 604	2 615	2 609
		Totaal	8 683	8 712	8 698	8 670
		Aantal uren (1)	896 924	960 103	1 101 762	1 229 593
		Trimestriële lonen (2)			59 986	
27.5	- Gieten van metalen	Aantal arbeiders	1 818	1 812	1 784	1 783
		Aantal bedienden	410	412	406	404
		Totaal	2 228	2 224	2 190	2 187
		Aantal uren (1)	174 394	240 693	283 968	327 208
		Trimestriële lonen (2)			12 034	
28	Vervaardiging van producten van metaal	Aantal arbeiders	40 960	41 049	40 915	40 760
		Aantal bedienden	11 622	11 658	11 678	11 724
		Totaal	52 582	52 707	52 593	52 484
		Aantal uren (1)	5 031 012	6 241 336	6 826 080	7 777 166
		Trimestriële lonen (2)			279 049	
28.1	- Vervaardiging van metalen constructiewerken	Aantal arbeiders	14 732	14 783	14 758	14 680
		Aantal bedienden	3 931	3 902	3 904	3 927
		Totaal	18 663	18 685	18 662	18 607
		Aantal uren (1)	1 695 481	2 309 041	2 443 229	2 786 950
		Trimestriële lonen (2)			97 228	
28.2	- Vervaardiging van metalen recipiënten; vervaardiging van radiatoren en ketels voor centrale verwarming	Aantal arbeiders	4 948	4 976	4 940	4 943
		Aantal bedienden	1 656	1 656	1 667	1 677
		Totaal	6 604	6 632	6 607	6 620
		Aantal uren (1)	692 344	790 119	862 210	1 005 807
		Trimestriële lonen (2)			35 406	
28.3	- Vervaardiging van stoomketels	Aantal arbeiders	3 253	3 261	3 292	3 292
		Aantal bedienden	889	890	888	886
		Totaal	4 142	4 151	4 180	4 178
		Aantal uren (1)	462 534	480 459	528 209	600 054
		Trimestriële lonen (2)			23 016	
28.4	- Smeden, persen, stampen en profielwalsen van metaal; poedermetallurgie	Aantal arbeiders	871	878	857	868
		Aantal bedienden	225	229	226	217
		Totaal	1 096	1 107	1 083	1 085
		Aantal uren (1)	116 318	137 729	142 843	162 620
		Trimestriële lonen (2)			5 611	
28.5	- Oppervlaktebehandeling en bekleding van metaal; algemene metaalbewerking	Aantal arbeiders	7 864	7 872	7 800	7 748
		Aantal bedienden	1 879	1 929	1 924	1 940
		Totaal	9 743	9 801	9 724	9 688
		Aantal uren (1)	902 446	1 130 859	1 241 579	1 404 379
		Trimestriële lonen (2)			50 607	

(1) Tot december 1998 uren-arbeiders, vanaf januari 1999 uren gepresteerd door de werknemers (bedienden en arbeiders).

(2) Brutolonen en -weden van de werknemers tewerkgesteld in de industriële afdelingen (in 1 000 EUR).

cijfers) - vervolg

		2001	2002					NACE
November	December		Januari	Februari	Maart	April	Mei	Code
921	872	945	888	898	899	907	911	26.8
372	374	379	370	370	373	370	369	
1 293	1 246	1 324	1 258	1 268	1 272	1 277	1 280	
160 120	120 100	168 601	161 117	159 769	173 766	168 358	157 139	
	10 479	35 483			8 073			
11 949	11 904	12 128	11 721	11 695	11 656	11 604	11 586	2C
4 492	4 492	4 456	4 460	4 479	4 469	4 470	4 467	
16 441	16 396	16 584	16 181	16 174	16 125	16 074	16 053	
2 138 300	1 632 951	2 077 976	2 197 771	2 054 739	2 184 823	2 146 602	2 009 545	
	143 917	496 461			121 804			
734	742	771	735	732	733	716	716	27.2
178	179	176	179	182	182	184	183	
912	921	947	914	914	915	900	899	
121 358	84 342	115 999	125 512	119 164	119 067	119 239	110 161	
	6 328	23 343			5 753			
3 400	3 387	3 458	3 304	3 299	3 290	3 274	3 264	27.3
1 299	1 301	1 294	1 253	1 266	1 266	1 263	1 265	
4 699	4 688	4 752	4 557	4 565	4 556	4 537	4 529	
608 742	454 883	598 505	649 709	601 385	641 103	610 758	567 825	
	39 476	140 797			33 939			
6 039	6 012	6 081	5 913	5 892	5 863	5 858	5 849	27.4
2 614	2 611	2 577	2 624	2 622	2 613	2 621	2 619	
8 653	8 623	8 658	8 537	8 514	8 476	8 479	8 468	
1 121 430	871 442	1 082 409	1 115 176	1 047 891	1 123 771	1 118 522	1 064 618	
	81 902	274 714			66 354			
1 776	1 763	1 817	1 769	1 757	1 755	1 741	1 742	27.5
401	401	408	404	404	403	397	395	
2 177	2 164	2 225	2 173	2 161	2 158	2 138	2 137	
286 770	222 284	281 062	307 374	283 414	297 997	295 198	264 056	
	16 212	57 607			15 758			
40 574	40 366	40 841	39 918	39 823	39 993	39 958	39 779	28
11 708	11 722	11 639	11 743	11 729	11 779	11 743	11 747	
52 282	52 088	52 480	51 661	51 552	51 772	51 701	51 526	
6 873 143	5 255 407	6 697 478	7 110 223	6 623 131	7 072 023	6 956 232	6 515 487	
	363 923	1 243 880			300 528			
14 639	14 495	14 658	14 224	14 237	14 275	14 253	14 163	28.1
3 941	3 912	3 905	3 866	3 854	3 875	3 874	3 880	
18 580	18 407	18 564	18 090	18 091	18 150	18 127	18 043	
2 440 046	1 863 043	2 380 525	2 438 598	2 293 780	2 472 003	2 434 338	2 294 108	
	120 394	415 106			96 726			
4 967	4 964	4 896	4 921	4 885	4 905	4 906	4 879	28.2
1 677	1 671	1 646	1 698	1 705	1 729	1 736	1 738	
6 644	6 635	6 542	6 619	6 590	6 634	6 642	6 617	
893 907	713 632	851 138	939 317	868 678	899 949	901 879	838 894	
	52 556	166 124			39 671			
3 272	3 252	3 265	3 183	3 137	3 174	3 227	3 223	28.3
891	889	887	881	875	858	864	863	
4 163	4 141	4 152	4 064	4 012	4 032	4 091	4 086	
544 361	415 454	518 123	528 195	489 920	553 165	528 972	504 631	
	28 714	99 424			23 627			
860	858	863	846	839	839	839	844	28.4
227	234	223	234	235	233	236	236	
1 087	1 092	1 087	1 080	1 074	1 072	1 075	1 080	
156 572	129 550	148 284	161 220	141 022	153 082	151 176	145 276	
	6 863	24 789			6 179			
7 643	7 657	7 853	7 605	7 572	7 682	7 662	7 620	28.5
1 909	1 953	1 908	1 956	1 940	1 956	1 924	1 920	
9 552	9 610	9 762	9 561	9 512	9 638	9 586	9 540	
1 234 541	936 333	1 223 731	1 317 245	1 223 757	1 307 758	1 288 672	1 206 142	
	68 865	232 058			56 433			

PRODCOM - Tewerkstelling, uren en lonen

Tewerkstelling, uren en lonen volgens de hoofdactiviteit van de vestiging (voorlopige

NACE Code	Activiteit		2001			
			Juli	Augustus	September	Oktober
28.6	- Vervaardiging van scharen, messen, bestekken, gereedschap en ijzerwaren	Aantal arbeiders	2 212	2 213	2 229	2 200
		Aantal bedienden	869	865	868	869
		Totaal	3 081	3 078	3 097	3 069
		Aantal uren (1)	299 966	354 589	423 439	470 617
		Trimestriële lonen (2)			17 593	
28.7	- Vervaardiging van overige producten van metaal	Aantal arbeiders	7 080	7 066	7 039	7 029
		Aantal bedienden	2 173	2 187	2 201	2 208
		Totaal	9 253	9 253	9 240	9 237
		Aantal uren (1)	861 923	1 038 540	1 184 571	1 346 739
		Trimestriële lonen (2)			49 588	
29	Vervaardiging van machines, apparaten en werktuigen	Aantal arbeiders	31 747	31 689	31 511	31 466
		Aantal bedienden	14 614	14 667	14 771	14 818
		Totaal	46 361	46 356	46 282	46 284
		Aantal uren (1)	4 605 723	5 199 304	5 963 571	6 838 919
		Trimestriële lonen (2)			272 580	
29.1	- Vervaardiging van motoren en mechanisch drijfwerk, excl. luchtvaartmotoren, motorvoertuigen en -rijwielen	Aantal arbeiders	4 633	4 633	4 595	4 544
		Aantal bedienden	2 911	2 923	2 956	2 984
		Totaal	7 544	7 556	7 551	7 528
		Aantal uren (1)	840 372	866 038	931 261	1 076 301
		Trimestriële lonen (2)			49 616	
29.2	- Vervaardiging van machines voor algemeen gebruik	Aantal arbeiders	9 488	9 476	9 349	9 334
		Aantal bedienden	4 596	4 594	4 614	4 658
		Totaal	14 084	14 070	13 963	13 992
		Aantal uren (1)	1 584 650	1 655 403	1 873 537	2 148 332
		Trimestriële lonen (2)			81 833	
29.3	- Vervaardiging van machines voor de landbouw en de bosbouw	Aantal arbeiders	2 546	2 521	2 538	2 569
		Aantal bedienden	707	710	716	717
		Totaal	3 253	3 231	3 254	3 286
		Aantal uren (1)	299 587	320 006	423 896	483 317
		Trimestriële lonen (2)			19 513	
29.4	- Vervaardiging van gereedschapswerktuigen	Aantal arbeiders	1 474	1 467	1 458	1 454
		Aantal bedienden	661	666	672	669
		Totaal	2 135	2 133	2 130	2 123
		Aantal uren (1)	206 302	217 955	275 613	317 956
		Trimestriële lonen (2)			11 696	
29.5	- Vervaardiging van overige machines voor specifieke doeleinden	Aantal arbeiders	11 073	11 051	10 990	10 949
		Aantal bedienden	4 602	4 636	4 656	4 636
		Totaal	15 675	15 687	15 646	15 585
		Aantal uren (1)	1 388 452	1 720 931	1 996 015	2 266 345
		Trimestriële lonen (2)			88 844	
29.6	- Vervaardiging van wapens en munitie	Aantal arbeiders	1 077	1 075	1 104	1 090
		Aantal bedienden	652	657	679	683
		Totaal	1 729	1 732	1 783	1 773
		Aantal uren (1)	115 500	211 748	204 597	256 390
		Trimestriële lonen (2)			11 736	
29.7	- Vervaardiging van huishoudapparaten	Aantal arbeiders	1 456	1 466	1 477	1 526
		Aantal bedienden	485	481	478	471
		Totaal	1 941	1 947	1 955	1 997
		Aantal uren (1)	170 860	207 223	258 652	290 278
		Trimestriële lonen (2)			9 341	
30	Vervaardiging van kantoor­machines en computers	Aantal arbeiders	940	940	937	909
		Aantal bedienden	1 850	1 844	1 843	1 820
		Totaal	2 790	2 784	2 780	2 729
		Aantal uren (1)	290 357	316 025	388 316	400 141
		Trimestriële lonen (2)			21 868	
31	Vervaardiging van elektrische machines en apparaten	Aantal arbeiders	19 158	19 190	19 209	19 008
		Aantal bedienden	9 369	9 432	9 477	9 418
		Totaal	28 527	28 622	28 686	28 426
		Aantal uren (1)	2 737 428	3 125 410	3 577 017	4 045 385
		Trimestriële lonen (2)			177 165	

(1) Tot december 1998 uren-arbeiders, vanaf januari 1999 uren gepresteerd door de werknemers (bedienden en arbeiders).

(2) Brutolonen en -weden van de werknemers tewerkgesteld in de industriële afdelingen (in 1 000 EUR).

cijfers) - vervolg

		2001	2002					NACE
November	December		Januari	Februari	Maart	April	Mei	Code
2 200	2 200	2 212	2 188	2 187	2 186	2 174	2 165	28.6
870	868	873	871	880	875	876	875	
3 070	3 068	3 085	3 059	3 067	3 061	3 050	3 040	
415 609	307 960	403 130	445 140	413 817	432 338	425 093	390 008	
	21 705	77 280			18 850			
6 993	6 940	7 091	6 926	6 940	6 907	6 872	6 860	28.7
2 193	2 195	2 193	2 231	2 235	2 248	2 228	2 230	
9 186	9 135	9 284	9 157	9 175	9 155	9 100	9 090	
1 188 107	889 435	1 172 544	1 276 049	1 187 887	1 249 466	1 222 058	1 132 532	
	64 827	229 099			58 880			
31 370	31 241	31 654	30 992	30 890	30 965	30 939	30 919	29
14 823	14 704	14 662	14 609	14 481	14 493	14 492	14 511	
46 193	45 945	46 316	45 601	45 371	45 458	45 431	45 430	
6 131 365	4 636 674	5 951 156	6 432 999	6 012 812	6 229 047	6 212 174	5 775 321	
	355 955	1 238 530			304 639			
4 514	4 465	4 594	4 361	4 366	4 367	4 373	4 384	29.1
2 981	2 974	2 914	2 948	2 950	2 939	2 947	2 962	
7 495	7 439	7 508	7 309	7 316	7 306	7 320	7 346	
1 007 593	754 354	952 304	1 021 745	928 583	978 558	978 573	898 998	
	68 290	225 363			54 361			
9 267	9 205	9 416	9 140	9 153	9 163	9 142	9 130	29.2
4 684	4 647	4 615	4 647	4 515	4 530	4 511	4 517	
13 951	13 852	14 031	13 787	13 668	13 693	13 653	13 647	
1 916 933	1 493 947	1 881 256	1 985 651	1 854 581	1 970 553	1 929 892	1 795 229	
	103 435	365 601			90 159			
2 656	2 644	2 560	2 669	2 686	2 737	2 753	2 757	29.3
707	712	714	704	708	711	715	718	
3 363	3 356	3 275	3 373	3 394	3 448	3 468	3 475	
455 572	358 040	436 398	532 868	491 872	520 468	524 197	482 841	
	28 267	93 279			21 030			
1 456	1 443	1 476	1 436	1 414	1 407	1 412	1 397	29.4
671	662	664	655	659	650	645	642	
2 127	2 105	2 141	2 091	2 073	2 057	2 057	2 039	
277 087	211 232	274 959	282 091	276 026	280 605	283 374	269 596	
	14 792	54 393			13 434			
10 853	10 869	11 044	10 676	10 567	10 589	10 562	10 557	29.5
4 620	4 552	4 614	4 487	4 477	4 494	4 486	4 479	
15 473	15 421	15 659	15 163	15 044	15 083	15 048	15 036	
1 990 604	1 446 216	1 953 112	2 089 829	1 984 223	1 989 742	2 006 235	1 856 072	
	114 852	404 221			100 205			
1 095	1 089	1 090	1 086	1 082	1 084	1 084	1 084	29.6
683	683	659	672	670	677	684	685	
1 778	1 772	1 749	1 758	1 752	1 761	1 768	1 769	
216 926	171 632	212 126	232 751	217 441	226 586	223 638	209 990	
	13 206	53 294			13 941			
1 529	1 526	1 470	1 540	1 534	1 532	1 530	1 531	29.7
477	474	479	476	483	474	485	489	
2 006	2 000	1 949	2 016	2 017	2 006	2 015	2 020	
266 650	201 253	240 998	273 444	246 200	247 620	251 885	250 411	
	13 113	42 380			10 927			
904	895	947	744	728	721	608	608	30
1 819	1 799	1 840	1 665	1 661	1 658	1 361	1 357	
2 723	2 694	2 787	2 409	2 389	2 379	1 969	1 965	
359 805	309 925	365 676	336 243	319 765	348 809	267 573	243 753	
	24 197	92 061			20 025			
18 899	18 558	19 141	18 727	18 389	18 504	18 424	18 380	31
9 397	9 309	9 390	9 331	9 207	9 263	9 228	9 208	
28 296	27 867	28 531	28 058	27 596	27 767	27 652	27 588	
3 663 156	2 715 527	3 557 778	3 780 411	3 549 573	3 747 440	3 614 209	3 326 805	
	228 190	786 991			188 929			

PRODCOM - Tewerkstelling, uren en lonen

Tewerkstelling, uren en lonen volgens de hoofdactiviteit van de vestiging (voorlopige

NACE Code	Activiteit		2001			
			Juli	Augustus	September	Oktober
31.1	- Vervaardiging van elektromotoren en van elektrische generatoren en transformatoren	Aantal arbeiders	2 225	2 221	2 213	2 145
		Aantal bedienden	1 915	1 926	1 947	1 905
		Totaal	4 140	4 147	4 160	4 050
		Aantal uren (1)	369 612	498 566	527 753	603 262
		Trimestriële lonen (2)			29 701	
31.2	- Vervaardiging van schakel- en verdeelinrichtingen	Aantal arbeiders	5 540	5 490	5 472	5 459
		Aantal bedienden	2 457	2 455	2 451	2 481
		Totaal	7 997	7 945	7 923	7 940
		Aantal uren (1)	843 908	891 947	949 505	1 087 779
		Trimestriële lonen (2)			47 912	
31.3	- Vervaardiging van geïsoleerde kabels en draad	Aantal arbeiders	1 701	1 726	1 722	1 697
		Aantal bedienden	572	573	578	578
		Totaal	2 273	2 299	2 300	2 275
		Aantal uren (1)	176 340	242 735	276 692	294 159
		Trimestriële lonen (2)			13 076	
31.4	- Vervaardiging van accumulatoren en elektrische batterijen	Aantal arbeiders	1 282	1 271	1 241	1 228
		Aantal bedienden	350	344	330	330
		Totaal	1 632	1 615	1 571	1 558
		Aantal uren (1)	129 688	155 404	198 971	216 286
		Trimestriële lonen (2)			11 287	
31.5	- Vervaardiging van elektrische lampen en verlichtingsapparaten	Aantal arbeiders	4 065	4 078	4 073	4 066
		Aantal bedienden	1 438	1 428	1 435	1 442
		Totaal	5 503	5 506	5 508	5 508
		Aantal uren (1)	463 794	598 579	714 055	802 737
		Trimestriële lonen (2)			33 119	
31.6	- Vervaardiging van elektrische benodigdheden	Aantal arbeiders	4 345	4 403	4 487	4 409
		Aantal bedienden	2 503	2 575	2 606	2 555
		Totaal	6 848	6 978	7 093	6 964
		Aantal uren (1)	740 321	723 846	892 745	1 021 352
		Trimestriële lonen (2)			41 305	
32	Vervaardiging van audio-, video- en telecommunicatieapparatuur	Aantal arbeiders	6 578	6 490	6 268	6 112
		Aantal bedienden	8 184	8 206	8 174	8 179
		Totaal	14 762	14 696	14 442	14 291
		Aantal uren (1)	1 138 617	1 568 067	1 985 591	2 094 179
		Trimestriële lonen (2)			114 731	
32.1	- Vervaardiging van elektronische onderdelen	Aantal arbeiders	2 742	2 741	2 703	2 610
		Aantal bedienden	1 553	1 536	1 506	1 528
		Totaal	4 295	4 277	4 209	4 138
		Aantal uren (1)	431 720	436 722	526 225	550 337
		Trimestriële lonen (2)			28 422	
32.2	- Vervaardiging van zend- en transmissieapparatuur	Aantal arbeiders	1 628	1 547	1 397	1 388
		Aantal bedienden	4 426	4 453	4 438	4 437
		Totaal	6 054	6 000	5 835	5 825
		Aantal uren (1)	329 929	703 479	808 082	933 625
		Trimestriële lonen (2)			55 600	
32.3	- Vervaardiging van audio- en videoapparatuur	Aantal arbeiders	2 194	2 188	2 154	2 100
		Aantal bedienden	2 135	2 148	2 158	2 143
		Totaal	4 329	4 336	4 312	4 243
		Aantal uren (1)	370 056	414 569	638 847	595 938
		Trimestriële lonen (2)			29 832	
32.A	- Vervaardiging van audio-, video- en telecommunicatieapparatuur (32.A = 32.2 + 32.3)	Aantal arbeiders	3 822	3 735	3 551	3 488
		Aantal bedienden	6 561	6 601	6 596	6 580
		Totaal	10 383	10 336	10 147	10 068
		Aantal uren (1)	699 985	1 118 048	1 446 929	1 529 563
		Trimestriële lonen (2)			85 432	
33	Vervaardiging van medische apparatuur, van precisie- en optische instrumenten en van uurwerken	Aantal arbeiders	3 783	3 701	3 633	3 702
		Aantal bedienden	3 379	3 428	3 356	3 371
		Totaal	7 162	7 129	6 989	7 073
		Aantal uren (1)	748 124	865 268	904 970	1 058 493
		Trimestriële lonen (2)			41 669	

(1) Tot december 1998 uren-arbeiders, vanaf januari 1999 uren gepresteerd door de werknemers (bedienden en arbeiders).

(2) Brutolonen en -weden van de werknemers tewerkgesteld in de industriële afdelingen (in 1 000 EUR).

cijfers) - vervolg

		2001	2002					NACE
November	December		Januari	Februari	Maart	April	Mei	Code
2 127	2 120	2 206	2 091	2 089	2 083	2 070	2 072	31.1
1 904	1 906	1 911	1 913	1 910	1 908	1 916	1 907	
4 031	4 026	4 117	4 004	3 999	3 991	3 986	3 979	
517 353	401 060	515 990	536 742	507 396	547 838	538 540	488 824	
	35 990	127 828			30 395			
5 415	5 397	5 496	5 212	5 167	5 128	5 110	5 086	31.2
2 464	2 452	2 440	2 372	2 367	2 367	2 363	2 357	
7 879	7 849	7 937	7 584	7 534	7 495	7 473	7 443	
981 749	759 193	995 332	928 835	946 488	942 903	956 585	850 350	
	60 513	210 401			49 661			
1 713	1 650	1 705	1 605	1 599	1 602	1 586	1 569	31.3
573	573	573	569	567	566	564	566	
2 286	2 223	2 279	2 174	2 166	2 168	2 150	2 135	
286 967	239 966	274 905	281 204	272 632	296 999	274 483	263 346	
	17 174	62 247			14 375			
1 221	1 163	1 280	1 156	1 154	1 144	1 135	1 129	31.4
328	320	345	320	316	312	313	312	
1 549	1 483	1 625	1 476	1 470	1 456	1 448	1 441	
189 678	124 601	183 231	194 367	170 387	170 639	172 010	156 684	
	11 916	45 126			10 741			
4 036	4 005	4 061	4 001	3 929	3 951	3 939	3 927	31.5
1 443	1 450	1 451	1 461	1 462	1 458	1 437	1 429	
5 479	5 455	5 512	5 462	5 391	5 409	5 376	5 356	
775 996	538 224	692 188	833 873	739 257	801 132	712 675	669 546	
	41 630	144 864			36 550			
4 382	4 218	4 389	4 564	4 355	4 501	4 488	4 498	31.6
2 560	2 486	2 570	2 605	2 497	2 563	2 546	2 544	
6 942	6 704	6 960	7 169	6 852	7 064	7 034	7 042	
893 547	639 796	884 022	981 351	890 094	962 609	935 557	874 381	
	60 295	194 317			46 180			
6 050	5 871	6 509	5 738	5 647	5 597	5 513	5 485	32
8 020	7 867	8 116	7 982	7 832	7 777	7 771	7 779	
14 070	13 738	14 626	13 720	13 479	13 374	13 284	13 264	
1 796 902	1 600 488	1 869 960	1 950 554	1 851 830	1 956 263	1 829 795	1 664 831	
	146 465	503 566			125 334			
2 581	2 533	2 718	2 507	2 473	2 442	2 408	2 408	32.1
1 368	1 343	1 528	1 358	1 330	1 323	1 337	1 346	
3 949	3 876	4 246	3 865	3 803	3 765	3 745	3 754	
470 720	382 167	527 108	509 655	497 119	524 614	491 279	462 563	
	35 990	129 430			28 736			
1 381	1 359	1 589	1 297	1 266	1 262	1 234	1 206	32.2
4 440	4 327	4 402	4 335	4 290	4 270	4 229	4 228	
5 821	5 686	5 991	5 632	5 556	5 532	5 463	5 434	
791 837	733 694	794 393	891 641	809 746	818 283	817 853	721 615	
	73 293	241 939			63 076			
2 074	1 965	2 187	1 904	1 890	1 875	1 851	1 851	32.3
2 143	2 128	2 113	2 219	2 204	2 176	2 195	2 195	
4 217	4 093	4 301	4 123	4 094	4 051	4 046	4 046	
522 342	475 858	536 229	533 601	541 549	609 834	516 674	477 100	
	35 955	128 030			33 294			
3 455	3 324	3 777	3 201	3 156	3 137	3 085	3 057	32.A
6 583	6 455	6 516	6 554	6 494	6 446	6 424	6 423	
10 038	9 779	10 293	9 755	9 650	9 583	9 509	9 480	
1 314 179	1 209 552	1 330 623	1 425 242	1 351 295	1 428 117	1 334 527	1 198 715	
	109 249	369 969			96 370			
3 675	3 800	3 767	3 628	3 835	3 711	3 708	3 671	33
3 306	3 342	3 420	3 355	3 483	3 451	3 457	3 465	
6 981	7 142	7 187	6 983	7 318	7 162	7 165	7 136	
940 271	762 635	938 799	986 580	971 521	998 295	984 598	920 047	
	52 397	188 498			43 207			

PRODCOM - Tewerkstelling, uren en lonen

Tewerkstelling, uren en lonen volgens de hoofdactiviteit van de vestiging (voorlopige)

NACE Code	Activiteit		2001			
			Juli	Augustus	September	Oktober
33.1	- Vervaardiging van medische apparatuur en instrumenten en van orthopedische artikelen	Aantal arbeiders	1 232	1 247	1 246	1 250
		Aantal bedienden	674	686	692	703
		Totaal	1 906	1 933	1 938	1 953
		Aantal uren (1)	190 694	231 103	244 534	286 840
		Trimestriële lonen (2)			9 453	
33.2	- Vervaardiging van wetenschappelijke en technische instrumenten	Aantal arbeiders	2 156	2 050	1 985	2 050
		Aantal bedienden	2 023	2 061	2 005	2 030
		Totaal	4 179	4 111	3 990	4 080
		Aantal uren (1)	432 918	505 997	523 511	618 154
		Trimestriële lonen (2)			25 390	
33.3	- Vervaardiging van controleapparatuur van industriële processen	Aantal arbeiders	116	116	125	127
		Aantal bedienden	453	459	439	418
		Totaal	569	575	564	545
		Aantal uren (1)	73 140	70 234	73 593	80 124
		Trimestriële lonen (2)			3 940	
33.4	- Vervaardiging van optische instrumenten en van foto- en filmapparatuur	Aantal arbeiders	202	194	183	181
		Aantal bedienden	209	202	200	200
		Totaal	411	396	383	381
		Aantal uren (1)	43 572	44 626	49 294	56 721
		Trimestriële lonen (2)			2 444	
33.5	- Vervaardiging van uurwerken	Aantal arbeiders	77	94	94	94
		Aantal bedienden	20	20	20	20
		Totaal	97	114	114	114
		Aantal uren (1)	7 800	13 308	14 038	16 654
		Trimestriële lonen (2)			442	
34	Vervaardiging en assemblage van auto's, aanhangwagens en opleggers	Aantal arbeiders	43 064	42 855	42 175	41 966
		Aantal bedienden	6 190	6 199	6 242	6 266
		Totaal	49 254	49 054	48 417	48 232
		Aantal uren (1)	4 753 892	4 780 819	6 226 350	6 677 458
		Trimestriële lonen (2)			279 948	
34.1	- Vervaardiging en assemblage van auto's	Aantal arbeiders	30 313	30 143	29 573	29 298
		Aantal bedienden	3 395	3 389	3 402	3 424
		Totaal	33 708	33 532	32 975	32 722
		Aantal uren (1)	3 259 175	3 062 022	4 195 315	4 429 527
		Trimestriële lonen (2)			196 032	
34.2	- Vervaardiging van carrosserieën, aanhangwagens en caravans	Aantal arbeiders	5 271	5 270	5 244	5 259
		Aantal bedienden	1 012	1 010	1 015	1 016
		Totaal	6 283	6 280	6 259	6 275
		Aantal uren (1)	507 122	739 036	826 879	881 248
		Trimestriële lonen (2)			31 840	
34.3	- Vervaardiging van onderdelen en accessoires voor auto's	Aantal arbeiders	7 480	7 442	7 357	7 405
		Aantal bedienden	1 779	1 795	1 820	1 821
		Totaal	9 259	9 237	9 177	9 226
		Aantal uren (1)	987 103	979 161	1 203 336	1 365 512
		Trimestriële lonen (2)			52 033	
35	Vervaardiging van overige transportmiddelen	Aantal arbeiders	5 447	5 442	5 438	5 442
		Aantal bedienden	4 667	4 644	4 656	4 729
		Totaal	10 114	10 086	10 094	10 171
		Aantal uren (1)	945 138	1 100 349	1 173 922	1 299 616
		Trimestriële lonen (2)			64 198	
35.3	- Vervaardiging van lucht- en ruimtevaartuigen	Aantal arbeiders	3 075	3 050	3 041	3 029
		Aantal bedienden	3 967	3 936	3 946	4 009
		Totaal	7 042	6 986	6 987	7 038
		Aantal uren (1)	662 837	753 901	784 119	868 430
		Trimestriële lonen (2)			49 065	
35.4	- Vervaardiging van motorrijwielen en rijwielen	Aantal arbeiders	472	475	475	482
		Aantal bedienden	117	117	117	120
		Totaal	589	592	592	602
		Aantal uren (1)	57 341	59 617	67 498	69 671
		Trimestriële lonen (2)			2 637	

(1) Tot december 1998 uren-arbeiders, vanaf januari 1999 uren gepresteerd door de werknemers (bedienden en arbeiders).

(2) Brutolonen en -weden van de werknemers tewerkgesteld in de industriële afdelingen (in 1 000 EUR).

cijfers) - vervolg

		2001	2002					NACE
November	December		Januari	Februari	Maart	April	Mei	Code
1 242	1 244	1 253	1 269	1 265	1 277	1 260	1 269	33.1
698	697	683	724	732	740	730	734	
1 940	1 941	1 936	1 993	1 997	2 017	1 990	2 003	
259 177	200 610	247 088	279 641	260 691	277 348	279 079	261 846	
	12 945	42 796			11 098			
2 026	2 155	2 102	1 956	2 178	2 043	2 056	2 024	33.2
1 989	2 033	2 053	2 014	2 133	2 092	2 105	2 114	
4 015	4 188	4 155	3 970	4 311	4 135	4 161	4 138	
540 262	451 068	547 059	557 746	574 469	579 730	564 262	527 341	
	31 940	116 991			25 672			
127	127	114	130	121	122	118	117	33.3
404	397	454	397	397	392	392	391	
531	524	568	527	518	514	510	508	
76 697	59 427	78 332	79 165	72 379	73 901	73 640	67 644	
	4 234	16 447			3 612			
186	180	210	180	184	182	189	183	33.4
196	195	208	199	200	206	209	205	
382	375	419	379	384	388	398	388	
50 412	40 806	53 583	55 022	50 303	53 140	54 038	51 355	
	2 676	10 172			2 311			
94	94	87	93	87	87	85	78	33.5
19	20	20	21	21	21	21	21	
113	114	107	114	108	108	106	99	
13 723	10 724	12 736	15 006	13 679	14 176	13 579	11 861	
	603	2 093			513			
41 794	41 208	43 182	41 028	40 848	40 688	40 645	40 642	34
6 255	6 252	6 251	6 284	6 315	6 319	6 308	6 312	
48 049	47 460	49 434	47 312	47 163	47 007	46 953	46 954	
6 081 759	4 793 520	6 113 997	6 157 886	5 894 838	6 229 458	6 004 271	5 691 364	
	391 295	1 333 360			301 903			
29 191	28 682	30 430	28 642	28 500	28 403	28 386	28 355	34.1
3 410	3 404	3 442	3 434	3 445	3 457	3 454	3 449	
32 601	32 086	33 872	32 076	31 945	31 860	31 840	31 804	
4 090 876	3 174 335	4 137 533	4 084 298	3 944 901	4 171 186	3 941 850	3 842 150	
	275 609	945 209			208 469			
5 239	5 199	5 313	5 022	4 971	4 951	4 918	4 924	34.2
1 015	1 018	1 013	999	1 006	999	992	994	
6 254	6 217	6 327	6 021	5 977	5 950	5 910	5 918	
778 447	599 484	780 077	821 178	748 265	782 999	797 204	717 306	
	47 367	152 965			34 056			
7 359	7 321	7 437	7 336	7 350	7 305	7 312	7 338	34.3
1 825	1 824	1 792	1 837	1 849	1 848	1 847	1 855	
9 184	9 145	9 229	9 173	9 199	9 153	9 159	9 193	
1 211 050	1 018 822	1 195 764	1 248 174	1 197 617	1 269 761	1 259 455	1 127 746	
	68 247	235 019			59 177			
5 401	5 336	5 393	5 280	5 213	5 146	5 089	4 993	35
4 762	4 692	4 655	4 667	4 541	4 511	4 528	4 522	
10 163	10 028	10 048	9 947	9 754	9 657	9 617	9 515	
1 167 944	863 637	1 168 829	1 254 996	1 104 919	1 183 547	1 143 260	1 286 269	
	77 543	279 638			64 922			
3 025	2 986	3 038						35.3
4 033	3 967	3 950						
7 058	6 953	6 988						
770 651	572 037	786 711						
	56 185	208 726						
482	478	467	480	472	470	463	400	35.4
123	123	117	121	123	121	126	107	
605	601	584	601	595	591	589	507	
69 108	52 061	69 279	76 444	75 167	79 407	79 153	62 898	
	3 365	11 762			2 940			

PRODCOM - Tewerkstelling, uren en lonen

Tewerkstelling, uren en lonen volgens de hoofdactiviteit van de vestiging (voorlopige

NACE		2001				
Code	Activiteit	Juli	Augustus	September	Oktober	
35.B	- Verv. van overige transportmiddelen n.e.g., m.i.v. scheepsbouw en rollend materieel (35.B = 35.1 + 35.2 + 35.5)	Aantal arbeiders	1 900	1 917	1 922	1 931
		Aantal bedienden	583	591	593	600
		Totaal	2 483	2 508	2 515	2 531
		Aantal uren (1)	224 960	286 831	322 305	361 515
		Trimestriële lonen (2)			12 496	
35.D	- Vervaardiging van overige transportmiddelen, n.e.g. (35D= 35.1 + 35.2 + 35.3 + 35.5)	Aantal arbeiders				
		Aantal bedienden				
		Totaal				
		Aantal uren (1)				
		Trimestriële lonen (2)				
36	Vervaardiging van meubels; overige industrie	Aantal arbeiders	17 862	17 825	17 873	17 743
		Aantal bedienden	3 593	3 601	3 628	3 600
		Totaal	21 455	21 426	21 501	21 343
		Aantal uren (1)	1 730 097	2 146 697	2 673 450	2 995 318
		Trimestriële lonen (2)			88 463	
36.1	- Vervaardiging van meubels	Aantal arbeiders	14 676	14 630	14 673	14 597
		Aantal bedienden	2 750	2 761	2 777	2 743
		Totaal	17 426	17 391	17 450	17 340
		Aantal uren (1)	1 350 328	1 860 576	2 245 030	2 510 316
		Trimestriële lonen (2)			72 934	
36.2	- Bewerking van edelstenen en vervaardiging van juwelen	Aantal arbeiders	1 718	1 720	1 725	1 682
		Aantal bedienden	388	388	391	397
		Totaal	2 106	2 108	2 116	2 079
		Aantal uren (1)	206 620	110 454	207 768	235 495
		Trimestriële lonen (2)			7 043	
36.3	- Vervaardiging van muziekinstrumenten	Aantal arbeiders	##	##	##	##
		Aantal bedienden	##	##	##	##
		Totaal	32	31	32	32
		Aantal uren (1)	2 666	3 361	4 181	4 969
		Trimestriële lonen (2)			110	
36.4	- Vervaardiging van sportartikelen	Aantal arbeiders	100	100	107	107
		Aantal bedienden	25	24	24	24
		Totaal	125	124	131	131
		Aantal uren (1)	11 950	13 771	15 670	18 602
		Trimestriële lonen (2)			475	
36.5	- Vervaardiging van spellen en speelgoed	Aantal arbeiders	513	507	497	495
		Aantal bedienden	175	172	180	179
		Totaal	688	679	677	674
		Aantal uren (1)	56 894	52 891	70 787	81 452
		Trimestriële lonen (2)			3 356	
36.6	- Overige industrie	Aantal arbeiders	##	##	##	##
		Aantal bedienden	##	##	##	##
		Totaal	1 078	1 093	1 095	1 087
		Aantal uren (1)	101 639	105 644	130 014	144 484
		Trimestriële lonen (2)			4 545	
36.A	- Overige industrie, m.i.v. de vervaardiging van muziekinstrumenten (36.A = 36.3 + 36.6)	Aantal arbeiders	855	868	871	862
		Aantal bedienden	255	256	256	257
		Totaal	1 110	1 124	1 127	1 119
		Aantal uren (1)	104 305	109 005	134 195	149 453
		Trimestriële lonen (2)			4 655	
Totaal		Aantal arbeiders	379 905	379 553	378 135	377 187
	Aantal bedienden	167 582	167 945	168 135	168 200	
	Totaal	547 487	547 498	546 270	545 387	
	Aantal uren (1)	53 705 794	61 077 593	69 635 014	77 824 806	
	Trimestriële lonen (2)			3 262 511		

(1) Tot december 1998 uren-arbeiders, vanaf januari 1999 uren gepresteerd door de werknemers (bedienden en arbeiders).

(2) Brutolonen en -weden van de werknemers tewerkgesteld in de industriële afdelingen (in 1 000 EUR).

cijfers) - vervolg en einde

		2001	2002					NACE
November	December		Januari	Februari	Maart	April	Mei	Code
1 894	1 872	1 887						35.B
606	602	588						
2 500	2 474	2 475						
328 185	239 539	312 838						
	17 993	59 150						
			4 800	4 741	4 676	4 626	4 593	35.D
			4 546	4 418	4 390	4 402	4 415	
			9 346	9 159	9 066	9 028	9 008	
			1 178 552	1 029 752	1 104 140	1 064 107	1 223 371	
					61 982			
17 718	17 591	17 852	17 580	17 483	17 437	17 342	17 301	36
3 554	3 568	3 591	3 596	3 596	3 596	3 611	3 607	
21 272	21 159	21 443	21 176	21 079	21 033	20 953	20 908	
2 675 622	2 055 992	2 576 450	2 754 850	2 608 948	2 734 669	2 611 262	2 467 765	
	111 806	406 103			101 132			
14 600	14 514	14 658	14 507	14 434	14 388	14 321	14 290	36.1
2 710	2 732	2 745	2 755	2 757	2 759	2 773	2 770	
17 310	17 246	17 403	17 262	17 191	17 147	17 094	17 060	
2 225 573	1 698 975	2 142 713	2 302 110	2 176 447	2 279 827	2 195 086	2 046 959	
	92 809	336 221			83 478			
1 667	1 649	1 740	1 610	1 595	1 592	1 576	1 564	36.2
388	388	393	391	387	388	384	384	
2 055	2 037	2 134	2 001	1 982	1 980	1 960	1 948	
231 177	175 008	216 939	211 990	212 171	229 185	189 736	219 569	
	8 627	31 703			8 028			
##	##	##	##	##	##	##	##	36.3
##	##	##	##	##	##	##	##	
32	32	32	32	31	31	31	31	
4 328	2 692	3 944	4 669	4 229	4 330	4 322	4 198	
	126	488			136			
106	106	104	106	103	101	98	97	36.4
23	23	24	24	25	25	25	25	
129	129	128	130	128	126	123	122	
15 724	10 679	15 545	16 838	13 994	15 794	15 981	14 473	
	590	2 177			540			
492	491	496	498	500	497	494	495	36.5
179	180	178	182	183	183	184	183	
671	671	675	680	683	680	678	678	
71 588	64 581	70 720	74 754	69 349	69 054	72 233	53 897	
	4 422	15 544			3 734			
##	##	##	##	##	##	##	##	36.6
##	##	##	##	##	##	##	##	
1 075	1 044	1 069	1 047	1 040	1 046	1 046	1 047	
127 232	104 057	126 586	140 956	129 431	132 996	130 798	126 067	
	5 233	19 970			5 112			
853	831	851	837	829	837	833	835	36.A
254	245	249	242	242	240	244	243	
1 107	1 076	1 101	1 079	1 071	1 077	1 077	1 078	
131 560	106 749	130 530	145 625	133 660	137 326	135 120	130 265	
	5 359	20 458			5 248			
375 554	372 103	379 890	368 573	367 442	366 381	364 864	364 024	
167 993	167 462	167 857	166 669	166 327	166 200	165 934	165 779	
543 547	539 565	547 747	535 242	533 769	532 581	530 798	529 803	
69 873 670	56 023 244	68 719 535	72 568 677	67 966 245	71 545 729	69 670 755	65 946 983	
	4 210 596	14 686 820			3 557 704			

PRODCOM - Bestellingen

Waarde van de bestellingen voor bepaalde bedrijfstakken volgens

NACE code	Activiteit	Bestelling	2001			
			Juli	Augustus	September	Oktober
18	Vervaardiging van kleding en bontnijverheid	Totaal	39 151	58 663	51 823	43 051
		Waarvan voor het buitenland	20 958	26 574	24 857	20 550
1E	Vervaardiging van textiel (1E= 17 behalve textielveredeling)	Totaal	363 219	354 263	445 939	496 938
		Waarvan voor het buitenland	297 793	284 863	350 054	389 529
21	Papier- en kartonnijverheid	Totaal	300 625	294 108	337 760	360 885
		Waarvan voor het buitenland	202 954	190 003	229 850	239 653
24	Chemische nijverheid	Totaal	2 031 398	1 966 381	2 069 672	2 184 689
		Waarvan voor het buitenland	1 594 935	1 526 433	1 623 590	1 695 177
29	Vervaardiging van machines, apparaten en werktuigen	Totaal	482 540	536 021	504 371	562 461
		Waarvan voor het buitenland	348 028	380 184	338 225	383 611
2C	Metallurgie (2C= 27 m.u.v. EGK)	Totaal	366 202	384 645	435 347	454 985
		Waarvan voor het buitenland	302 106	303 198	352 823	360 855
2D	Vervaardiging van produkten vanmetaal (2D=28 m.u.v.oppervlaktebehandeling en en bekleding van metaal)	Totaal	381 440	486 056	523 434	530 831
		Waarvan voor het buitenland	173 442	216 632	236 183	225 700
30	Vervaardiging van kantoormachines en computers	Totaal	24 727	29 867	37 490	40 995
		Waarvan voor het buitenland	18 252	20 125	27 783	31 250
31	Vervaardiging van elektrische machines en apparaten	Totaal	284 638	308 161	364 848	358 091
		Waarvan voor het buitenland	178 491	192 818	240 440	222 396
32	Vervaardiging van audio-, video- en telecommunicatieapparatuur	Totaal	206 080	410 819	241 695	248 266
		Waarvan voor het buitenland	177 424	364 542	166 944	201 980
33	Vervaardiging van medische apparatuur, van precisie- en optische instrumenten en van uurwerken	Totaal	61 392	58 124	59 811	96 086
		Waarvan voor het buitenland	32 197	29 956	27 341	66 012
34	Vervaardiging en assemblage van auto's, aanhangwagens en opleggers	Totaal	1 153 610	971 364	1 418 840	1 439 369
		Waarvan voor het buitenland	1 040 638	862 586	1 259 901	1 269 158
35	Vervaardiging van overige transportmiddelen	Totaal	91 438	111 919	93 550	115 428
		Waarvan voor het buitenland	60 212	73 268	62 195	71 026

de hoofdactiviteit van de vestiging (voorlopige cijfers in 1 000 €)

		2001	2002					NACE
November	December		Januari	Februari	Maart	April	Mei	code
34 260	28 638	531 337	45 772	56 626	56 432	34 934	34 648	18
16 138	11 561	252 557	17 738	22 255	27 196	17 057	16 923	
423 182	343 722	5 093 117	427 481	414 139	416 886	433 596	414 362	1E
331 801	273 892	4 023 625	335 089	326 996	323 270	344 819	326 299	
312 204	272 325	3 872 178	350 912	350 137	376 752	344 778	322 596	21
204 615	180 388	2 548 351	232 841	241 027	260 939	231 241	213 885	
2 006 196	1 764 467	25 712 505	2 128 967	2 112 376	2 310 646	2 297 199	2 224 087	24
1 566 183	1 373 539	19 876 547	1 707 134	1 693 553	1 839 669	1 792 001	1 676 693	
542 029	538 140	7 104 922	547 818	536 983	772 141	578 548	532 161	29
382 143	339 800	5 080 898	387 888	386 942	586 205	410 706	378 085	
387 050	308 571	5 090 820	441 342	416 706	426 306	410 515	425 220	2C
308 489	251 135	4 077 006	350 646	339 904	342 813	321 844	327 914	
474 976	430 987	5 828 285	404 104	453 561	484 041	469 443	443 132	2D
198 165	182 293	2 494 991	183 063	189 004	211 068	213 901	193 131	
45 185	65 377	524 847	29 005	25 175	39 106	26 557	36 840	30
35 320	52 551	405 181	17 295	19 409	23 387	13 419	14 458	
343 039	317 656	4 103 442	372 561	352 969	382 435	338 151	348 461	31
222 757	190 780	2 526 798	241 766	224 554	238 223	195 757	202 966	
258 726	224 307	3 716 808	207 584	143 128	228 961	174 682	182 017	32
201 116	172 322	3 082 769	147 786	110 677	193 569	130 798	157 547	
70 411	72 816	870 439	59 784	64 717	68 445	59 584	65 273	33
36 961	29 665	463 747	31 215	39 756	39 952	35 720	35 475	
1 466 709	1 225 785	16 851 655	1 296 113	1 365 365	1 506 239	1 501 638	1 451 042	34
1 275 177	1 064 337	14 834 545	1 150 447	1 151 700	1 294 980	1 320 094	1 296 742	
53 713	142 708	1 421 338	117 498	231 686	85 326	97 470	77 157	35
26 492	117 329	988 280	88 056	203 208	33 247	64 919	45 652	

Inleiding

1 januari 1994 betekent een keerpunt in de opstelling van maandstatistieken van de industriële productie. Tot 1993 bestond voor de meeste sectoren een specifieke maandstatistiek. De gebruikte goederennomenclatuur was een empirisch ontworpen productenlijst per bedrijfstak.

Sinds het tot stand komen van de interne markt op 1 januari '93 is de behoefte aan internationaal vergelijkbare resultaten toegenomen. Men wil de gegevens over productie kunnen koppelen aan die over de buitenlandse handel. Dit leidde tot de PRODCOM-enquête.

De meeste industriële ondernemingen met 10 of meer personeelsleden of met een jaaromzet van 2 478 935,25 EUR, en sommige andere ondernemingen met een industriële nevenactiviteit waar tenminste 20 personen werken, zijn onderworpen aan Prodcom.

Om uiteenlopende redenen worden de statistieken van enkele sectoren (energie, recuperatie, waterdistributie, slachthuizen, zuivel, ijzer en staal) nog ingezameld volgens het oude systeem.

De nieuwe nomenclatuur voor de productiestatistieken, de Prodcom-lijst, bevat ongeveer 5.700 industriële producten, hoofdzakelijk goederen, maar ook een aantal industriële diensten. Elke rubriek van de Prodcom-lijst wordt aangeduid door een code van acht cijfers. De eerste zes cijfers komen overeen met de statistische classificatie van producten, gekoppeld aan de economische activiteiten (CPA). Bovendien bestaan de rubrieken van de Prodcom-lijst uit artikelen of groepen artikelen van de gecombineerde nomenclatuur.

Er wordt geënquêteerd op het niveau van de lokale eenheid. Indien in één lokale eenheid meerdere activiteiten worden uitgeoefend, vult men één aangifte in per activiteit, t.t.z. per afdeling (2 cijfers) van de NACE-rev. 1. Naast gegevens betreffende de waarde van de productie volgens de hoofdactiviteit, zijn er ook gegevens betreffende tewerkstelling en arbeidsvolume (Prodcom publikatie «Productiewaarde en tewerkstelling volgens de hoofdactiviteit»).

Opmerking : Bepaalde producten komen in de publikatie niet voor op het niveau van acht cijfers van de Prodcom lijst. Dit is te wijten aan de vertrouwelijkheid van sommige gegevens. De waarde van de productie van deze “vertrouwelijke” producten is opgenomen in een minder gedetailleerde code.

De resultaten zijn nog voorlopig, omdat er nog steeds een kleine non-respons is.

PRODCOM - Leveringen per product

Leveringen (1) in waarde en in hoeveelheid volgens de CPA en de Prodc-com-lijst (voorlopige cijfers)

Code (2)	Omschrijving	Eenheid	2002			
			Januari	Februari	Maart	April
14	ANDERE DELFSTOFFEN	x 1 000 EUR	47 746	51 670	64 232	69 985
		kg	4 084 219 309	4 271 878 136	5 457 322 897	6 212 269 185
	WAARVAN:					
141	- STEEN VOOR DE BOUW	x 1 000 EUR	13 441	14 448	17 221	16 182
		kg	838 699 204	773 169 860	1 008 125 789	1 133 438 964
	WAARVAN:					
141111	-- Marmer en andere kalksteen voor de steenhouwerij of voor het bouwbedrijf waarvan:	x 1 000 EUR	2 809	4 334	5 194	4 625
		kg	81 713 832	150 325 440	209 630 743	210 014 289
14111150	--- Kalksteen voor het bouwbedrijf, albast	x 1 000 EUR	2 307	3 774	4 685	4 625
		kg	81 099 571	149 640 953	209 008 274	210 014 289
14111253	-- Zandsteen, onbewerkt of enkel kantrecht behouwen	x 1 000 EUR	13	15	22	42
		kg	1 055 790	818 200	273 910	448 200
1412	-- Kalksteen, gips en krijt	x 1 000 EUR	9 796	9 217	11 166	11 320
		kg	754 796 784	620 591 240	796 718 731	921 803 255
	waarvan:					
141220	--- Krijt en dolomiet	x 1 000 EUR	7 170	6 723	8 050	7 960
		kg	365 287 910	290 963 495	342 166 191	398 243 438
142	- ZAND EN KLEI	x 1 000 EUR	25 089	27 224	36 043	41 147
		kg	3 156 092 359	3 387 902 596	4 336 556 065	4 944 318 104
	WAARVAN:					
142112	-- Korrels, scherven, splinters en poeder van steen; keien, grint, steenslag waarvan:	x 1 000 EUR	16 210	18 444	24 177	27 682
		kg	2 357 441 744	2 581 607 215	3 326 012 550	3 808 194 335
14211230	--- Steenslag voor de vervaardiging van beton, voor de wegenbouw en voor ander gebruik in de bouw	x 1 000 EUR	12 789	14 796	19 701	22 557
		kg	1 863 502 974	2 082 821 360	2 716 470 610	3 091 253 785
142113	-- Macadam; teermacadam	x 1 000 EUR	781	838	2 572	3 667
		kg	33 475 670	31 969 630	85 922 770	118 223 685
14301	- MINERALEN VOOR DE CHEMISCHE EN KUNSTMESTINDUSTRIE	x 1 000 EUR	5 944	6 606	7 906	9 053
		kg	44 572 213	58 282 273	68 357 042	81 752 619
15	VOEDINGSMIDDELEN EN DRANKEN (4)	x 1 000 EUR	1 460 782	1 376 743	1 486 357	1 479 866
		-				
151	- VLEES EN VLEESPRODUKTEN (5)	x 1 000 EUR	276 103	250 853	281 284	278 923
		-				
1511	-- Vers en geconserveerd vlees (behalve van gevogelte) (5)	x 1 000 EUR	99 159	89 463	98 146	96 284
		-				
15111	--- Vlees en eetbare slachtafvallen van runderen, varkens, schapen, geiten, paarden en ezels (5) waarvan:	x 1 000 EUR	94 365	84 976	93 804	91 667
		kg	44 703 389	40 090 402	43 219 497	44 026 208
151111	---- Vlees van runderen, vers of gekoeld (5)	x 1 000 EUR	20 138	19 330	20 366	20 844
		kg	4 215 199	4 126 359	4 283 849	4 453 827
15111140	----- Vers of gekoeld rundvlees (hele dieren, halve dieren, voorvoeten en achtervoeten) (5)	x 1 000 EUR	1 162	1 062	1 189	1 225
		kg	279 973	261 320	306 184	322 653
15111190	----- Rundvlees, ander, vers of gekoeld (5)	x 1 000 EUR	18 976	18 268	19 177	19 620
		kg	3 935 226	3 865 039	3 977 665	4 131 174
151113	---- Vlees van varkens, vers of gekoeld (5)	x 1 000 EUR	57 302	50 133	55 648	53 872
		kg	30 669 432	26 781 115	28 705 545	28 240 078
15111330	----- Verse of gekoelde varkens, hele en halve dieren (5)	x 1 000 EUR	6 703	5 840	6 062	5 516
		kg	4 162 984	3 368 778	3 338 759	3 172 525
15111350	----- Verse of gekoelde varkenshammen, -schouders en delen daarvan (5)	x 1 000 EUR	7 491	6 569	7 535	7 179
		kg	3 752 492	3 277 144	3 452 808	3 384 169

(1) Leveringen m.i.v. aan het buitenland geleverd maakloonwerk.

(2) Statistische classering van producten gekoppeld aan activiteiten - CPA (2-6 cijfers); Prodc-com-lijst (8 cijfers).

(4) M.u.v. slachterijen en melkerijen.

(5) M.u.v. slachterijen.

**Leveringen (1) in waarde en in hoeveelheid volgens de CPA en de Prodcom-lijst
(voorlopige cijfers) - vervolg**

Code (2)	Omschrijving	Eenheid	2002			
			Januari	Februari	Maart	April
15111390	----- Vers of gekoeld varkensvlees, n.e.g. (5)	x 1 000 EUR kg	43 108 22 753 956	37 724 20 135 193	42 051 21 913 978	41 177 21 683 384
151114	---- Vlees van varkens, bevroren (5)	x 1 000 EUR kg	12 111 6 664 670	11 205 6 236 693	12 739 6 816 235	11 776 7 491 806
15111600	---- Bevroren lams- of schapevlees (5)	x 1 000 EUR kg	68 12 892	69 11 723	128 18 577	80 13 398
15111800	---- Vlees van paarden, ezels, muilieren of muilezels, vers, gekoeld of bevroren (5)	x 1 000 EUR kg	1 966 462 903	1 723 414 874	2 055 497 665	2 050 478 632
15111900	---- Eetbare slachtafvallen, enz., vers, gekoeld of bevroren (5)	x 1 000 EUR kg	1 345 2 318 285	1 235 2 197 374	1 248 2 526 484	1 506 3 002 952
15112	--- Huidwol en ongelooide huiden en vellen van runderen of paardachtigen (5)	x 1 000 EUR -	165	115	246	204
151130	--- Runder-, schape-, geite- en varkensvet en vet van gevogelte (5)	x 1 000 EUR kg	1 151 3 160 942	1 186 3 455 637	1 105 3 627 283	1 125 3 513 089
15113030	---- Vet van varkens en pluimvee, vers, gekoeld, bevroren, gezouten, enz., of gerookt (5)	x 1 000 EUR kg	268 711 141	276 770 759	261 831 948	391 1 015 356
151140	--- Ruwe afvallen, niet geschikt voor menselijke consumptie (5)	x 1 000 EUR kg	3 477 6 921 553	3 187 6 793 985	2 992 6 625 454	3 288 7 146 800
15114030	---- Darmen, blazen en magen van dieren, andere dan die van vissen, in hun geheel of in stukken (5)	x 1 000 EUR kg	1 128 946 136	828 769 236	972 1 146 689	1 179 1 241 820
15114090	---- Andere afvalprodukten, niet geschikt voor menselijke consumptie (5)	x 1 000 EUR kg	2 348 5 975 417	2 359 6 024 749	2 020 5 478 765	2 109 5 904 980
1512	-- Vers en geconserveerd vlees van gevogelte waarvan:	x 1 000 EUR kg	62 169 53 164 733	54 464 46 172 130	64 256 57 819 124	64 034 55 038 897
151211	--- Vlees en eetbare slachtafvallen van pluimvee, vers of gekoeld waarvan:	x 1 000 EUR kg	47 886 38 699 943	41 544 33 662 487	49 465 42 558 579	49 443 40 525 486
15121113	---- Kippen, niet in stukken gesneden, vers of gekoeld	x 1 000 EUR kg	8 982 6 254 508	7 805 5 334 747	9 587 6 321 041	9 150 6 401 604
15121153	---- Delen van hanen of kippen, vers of gekoeld	x 1 000 EUR kg	37 261 22 657 425	32 077 19 183 167	38 037 23 163 443	37 996 23 465 561
15121155	---- Delen van kalkoenen, vers of gekoeld	x 1 000 EUR kg	266 83 737	258 83 141	280 85 922	353 114 839
15121170	---- Slachtafvallen en levers van pluimvee, vers of gekoeld	x 1 000 EUR kg	779 9 610 774	626 8 950 927	994 12 917 624	1 322 10 498 536
151212	--- Vlees en eetbare slachtafvallen van pluimvee, bevroren waarvan:	x 1 000 EUR kg	12 804 14 012 011	11 419 12 042 061	12 722 14 691 648	13 303 14 059 175
15121213	---- Kippen, niet in stukken gesneden, bevroren	x 1 000 EUR kg	2 341 2 264 875	2 302 2 219 712	1 936 1 873 276	3 116 3 189 213
15121253	---- Delen van kippen, bevroren	x 1 000 EUR kg	8 013 8 194 760	7 270 7 692 749	8 487 9 461 549	8 506 8 977 010
1513	-- Vleeswaren en -conserven waarvan:	x 1 000 EUR -	114 775	106 926	118 883	118 605
151311	--- Vlees en eetbare slachtafvallen, gezou- ten, gepekeld, gedroogd of gerookt, meel en poeder van vlees of slachtafval	x 1 000 EUR kg	18 771 4 236 247	16 031 3 436 940	19 440 4 481 078	18 785 4 105 452

(1) Leveringen m.i.v. aan het buitenland geleverd maakloonwerk.

(2) Statistische classering van producten gekoppeld aan activiteiten - CPA (2-6 cijfers); Prodcom-lijst (8 cijfers).

(5) M.u.v. slachterijen.

PRODCOM - Leveringen per product

Leveringen (1) in waarde en in hoeveelheid volgens de CPA en de Prodcorm-lijst (voorlopige cijfers) - vervolg

Code (2)	Omschrijving	Eenheid	2002			
			Januari	Februari	Maart	April
15131110	---- Hammen en schouders van varkens alsmede delen daarvan, met been, gedroogd, gezouten of gerookt	x 1 000 EUR kg	5 050 905 088	5 010 902 940	5 565 978 822	5 830 1 032 349
15131130	---- Buiken van varkens alsmede delen daarvan, gedroogd, gezouten of gerookt	x 1 000 EUR kg	5 202 1 397 659	4 289 1 172 001	4 600 1 242 300	4 455 1 188 820
15131150	---- Ander varkensvlees, gedroogd, gezouten of gerookt, n.e.g.	x 1 000 EUR kg	6 963 1 387 085	5 447 1 127 797	7 678 1 732 866	6 826 1 385 935
15131170	---- Rundvlees, gedroogd, gezouten of gerookt	x 1 000 EUR kg	382 40 244	343 35 748	402 40 745	386 42 124
15131190	---- "Ander vlees, n.e.g., gedroogd, gezouten of gerookt; meel en poeder van vlees of slachtafvallen"	x 1 000 EUR kg	1 174 506 171	941 198 454	1 195 486 345	1 288 456 224
151312	--- Andere bereidingen en conserven, van vlees, slachtafv. of bloed; extr. en sappen van vlees, vis en ongew. dierenwaarvan:	x 1 000 EUR kg	94 802 25 105 730	89 749 23 658 075	97 840 25 004 417	98 008 25 690 500
15131215	---- Worst en dergelijke producten, excl. leverworst	x 1 000 EUR kg	24 115 6 915 858	22 170 6 111 811	23 058 6 278 660	21 759 6 338 301
15131223	---- Bereidingen van levers van ganzen en eenden	x 1 000 EUR kg	113 8 533	458 48 667	429 55 270	427 60 461
15131225	---- Bereidingen en conserven van lever van andere dieren of pluimvee, behalve eenden of ganzen	x 1 000 EUR kg	4 289 1 092 318	4 471 1 079 694	5 389 1 300 564	4 915 1 172 361
15131233	---- Andere bereidingen van vlees van kalkoenen	x 1 000 EUR kg	2 950 550 448	2 916 540 885	3 578 673 099	3 510 681 441
15131235	---- Andere bereidingen van vlees van ander pluimvee	x 1 000 EUR kg	16 981 4 353 344	15 968 4 075 887	17 612 4 285 865	18 630 4 699 753
15131243	---- Andere bereidingen van hammen van varkens en van delen daarvan	x 1 000 EUR kg	14 427 2 918 083	13 401 2 721 673	15 298 2 961 069	16 509 3 171 929
15131245	---- Andere bereidingen van schouders van varkens en van delen daarvan	x 1 000 EUR kg	3 080 1 195 586	3 384 1 470 248	3 261 1 343 890	2 845 1 160 652
15131253	---- Bereidingen van varkensvlees, incl. mengsels, met gew. % vlees of slachtafvallen, spek of vet < 40	x 1 000 EUR kg	4 583 1 368 161	4 350 1 300 023	4 418 1 257 177	4 359 1 300 881
15131259	---- Andere bereidingen van varkensvlees, inclusief mengsels, n.e.g., andere	x 1 000 EUR kg	13 463 4 036 542	12 919 3 879 975	13 851 4 049 228	14 786 4 319 239
15131260	---- Bereidingen van rundvlees	x 1 000 EUR kg	5 579 1 527 396	5 333 1 403 379	6 164 1 573 301	6 284 1 701 918
15131270	---- Extracten en sappen van vlees, vis en ongewervelde waterdieren	x 1 000 EUR kg	84 31 404	53 19 984	80 22 916	113 41 579
15201	- BEREIDINGEN EN CONSERVEN VAN VIS	x 1 000 EUR kg	24 088 4 269 828	25 282 4 423 469	29 748 4 894 170	28 112 4 616 257
	WAARVAN:					
152012	-- Vis, visfilets, ander visvlees en levers, hom en kuit, van vis, bevroren waarvan:	x 1 000 EUR kg	3 210 459 254	3 530 497 372	3 654 528 310	3 073 451 041
15201270	--- Bevroren visfilets	x 1 000 EUR kg	1 872 278 797	2 006 301 244	2 143 324 981	1 814 265 429
152013	-- Vis, gedroogd, gezouten of gepekeld; gerookte vis; vismeel, geschikt voor menselijke consumptiewaarvan:	x 1 000 EUR kg	2 731 346 489	2 914 331 581	3 562 408 134	3 482 374 045
15201353	--- Gerookte Pacifische zalm, Atlantische zalm en Donauzalm (inclusief filets)	x 1 000 EUR kg	1 628 127 982	1 802 145 533	2 385 191 407	2 254 177 408

(1) Leveringen m.i.v. aan het buitenland geleverd maakloonwerk.

(2) Statistische classering van producten gekoppeld aan activiteiten - CPA (2-6 cijfers); Prodcorm-lijst (8 cijfers).

**Leveringen (1) in waarde en in hoeveelheid volgens de CPA en de Prodcorm-lijst
(voorlopige cijfers) - vervolg**

Code (2)	Omschrijving	Eenheid	2002			
			Januari	Februari	Maart	April
15201359	--- Gerookte vis (behalve zalm en haring), inclusief filets	x 1 000 EUR kg	875 152 562	900 136 805	924 140 378	1 030 148 173
152014	-- Andere bereidingen en conserven van vis; kaviaar waarvan:	x 1 000 EUR kg	6 665 1 667 505	6 630 1 620 007	7 626 1 803 978	7 284 1 729 476
15201411	--- Bereidingen en conserven van zalm (niet fijngemaakt)	x 1 000 EUR kg	359 63 315	392 70 549	535 89 573	432 65 911
15201412	--- Bereidingen en conserven van haring (niet fijngemaakt)	x 1 000 EUR kg	765 219 235	740 211 674	710 202 593	661 188 582
15201419	--- Bereidingen en conserven van andere vissoorten, niet fijngemaakt en geen vissticks	x 1 000 EUR kg	1 615 539 152	1 546 492 161	1 723 512 659	1 614 491 214
15201430	--- Andere bereidingen en conserven van vis	x 1 000 EUR kg	3 320 723 178	3 031 636 853	3 549 754 256	3 654 786 357
152015	-- Schaaldieren, bevroren; weekdieren en andere ongewervelde waterdieren, bevroren, gedroogd, gezouten of	x 1 000 EUR kg	3 360 529 785	3 419 598 500	5 574 725 457	5 130 692 621
15201600	-- Schaaldieren, weekdieren, enz..., bereid of geconserveerd (bvb. Paella,...)	x 1 000 EUR kg	3 540 711 499	4 283 799 725	3 957 778 156	4 100 770 705
153	- BEREIDINGEN EN CONSERVEN VAN GROENTEN EN FRUIT	x 1 000 EUR -	163 921	145 764	162 329	155 493
15311	-- Bereidingen en conserven van aardappelen waarvan:	x 1 000 EUR kg	53 131 87 016 390	49 276 78 516 765	57 557 91 646 783	53 577 90 439 610
15311250	--- Aardappelen, op andere wijze verduurzaamd dan in azijn of azijnzuur, bevroren	x 1 000 EUR kg	35 310 61 509 871	33 196 55 202 361	36 554 63 432 876	35 988 62 698 357
15311290	--- Aardappelen, in andere vorm dan van meel, gries of vlokken, verduurzaamd, niet bevroren, o.a. chips	x 1 000 EUR kg	14 131 20 770 742	12 446 18 673 669	16 968 23 021 439	13 997 23 106 351
153210	-- Vruchte- en groentesappen waarvan:	x 1 000 EUR l	7 143 7 654 000	6 969 7 645 391	10 820 10 915 313	8 451 9 395 173
15321015	--- Andere sinaasappelsap, ongegist, zonder toegevoegde alcohol, niet geconcentreerd	x 1 000 EUR l	3 135 3 515 854	3 379 3 814 276	5 721 5 748 797	3 663 4 128 881
15321024	--- Tomatesap, ongegist, zonder toegevoegde alcohol	x 1 000 EUR l	115 224 635	88 215 062	120 203 730	107 205 817
15321025	--- Druivesap (inclusief most), ongegist, zonder toegevoegde alcohol, niet geconcentreerd	x 1 000 EUR l	447 543 040	278 364 364	521 688 629	412 644 889
15321026	--- Appelsap, ongegist, zonder toegevoegde alcohol, niet geconcentreerd	x 1 000 EUR l	980 1 533 223	943 1 311 331	1 200 1 665 529	1 191 1 857 760
1533	-- Bereidingen en conserven van groenten en vruchten n.e.g. waarvan:	x 1 000 EUR kg	103 646 139 455 359	89 519 123 496 601	93 953 127 960 669	93 465 120 765 757
15331	--- Bereidingen en conserven van groenten (exclusief aardappelen) waarvan:	x 1 000 EUR kg	80 102 106 017 323	68 155 92 098 543	70 305 95 424 620	69 263 88 337 050
15331100	---- Bevroren groenten	x 1 000 EUR kg	65 569 86 083 466	55 825 75 272 264	56 949 77 853 381	56 509 72 062 425
153314	---- Groenten, op andere wijze verduurzaamd dan in azijn of azijnzuur waarvan:	x 1 000 EUR kg	12 616 16 884 111	10 325 13 885 628	11 635 14 775 220	11 131 14 046 452
15331440	----- Andere groenten, op andere wijze verduurzaamd dan in azijn, enz., bevroren, n.e.g.	x 1 000 EUR kg	1 770 1 792 472	1 490 1 582 998	1 673 1 750 316	1 571 1 779 786

(1) Leveringen m.i.v. aan het buitenland geleverd maakloonwerk.

(2) Statistische classering van producten gekoppeld aan activiteiten - CPA (2-6 cijfers); Prodcorm-lijst (8 cijfers).

PRODCOM - Leveringen per product

Leveringen (1) in waarde en in hoeveelheid volgens de CPA en de Prodcop-lijst (voorlopige cijfers) - vervolg

Code (2)	Omschrijving	Eenheid	2002			
			Januari	Februari	Maart	April
15331490	----- Andere groenten en mengsels van groenten, op andere wijze verduurzaamd dan in azijn of azijnzuur, niet	x 1 000 EUR kg	7 584 9 909 250	6 070 8 017 942	6 812 8 226 509	6 416 7 411 908
153322	--- Jam, vruchtengelei, vruchten- en notenmoes en vruchten- en notenpasta	x 1 000 EUR kg	11 190 7 486 860	10 138 7 050 540	11 668 7 538 930	11 003 6 613 752
153325	--- Andere conserven van vruchten	x 1 000 EUR kg	7 121 16 912 954	6 596 16 488 254	6 641 15 379 154	7 279 16 999 731
154	- DIERLIJKE EN PLANTAARDIGE OLIEN EN VETTEN WAARVAN:	x 1 000 EUR kg	120 878 300 970 036	106 584 260 651 470	112 634 277 341 456	128 054 304 905 082
1542	- - Geraffineerde oliën en vetten waarvan:	x 1 000 EUR kg	39 464 69 258 765	31 629 54 417 184	34 837 60 061 830	40 177 68 198 876
154213	--- Dierlijke en plantaardige vetten en oliën, alsmede fracties daarvan, gehydrogeneerd, veresterd, doch niet	x 1 000 EUR kg	8 457 13 217 369	7 942 12 225 139	8 645 13 057 780	11 155 17 164 060
15431050	- - Bereidingen van vetten en oliën voor menselijke consumptie (vloeibare margarine)	x 1 000 EUR kg	9 254 8 617 332	9 071 8 219 251	10 422 9 450 340	11 345 10 955 029
15521000	- CONSUMPTIE-IJS, OOK INDIEN CACAO BEVATTEND	x 1 000 EUR l	9 830 7 008 158	11 145 7 739 146	17 326 12 341 563	22 054 16 674 824
156	- MAALDERIJPRODUKTEN, ZETMEEL EN ZETMEELPRODUKTEN	x 1 000 EUR kg	107 041 305 793 667	102 697 289 575 678	108 829 297 170 641	108 653 276 925 017
1561	- - Maalderijproducten waarvan:	x 1 000 EUR kg	63 904 205 184 694	62 877 193 088 907	65 502 193 151 812	62 449 170 474 809
15612	--- Meel van granen en ander plantaardig meel, alsmede mengsels daarvan waarvan:	x 1 000 EUR kg	40 138 133 384 085	36 591 120 823 254	38 533 120 491 760	35 960 106 157 013
15612100	---- Meel van tarwe of van mengkoren	x 1 000 EUR kg	30 339 124 997 767	27 476 113 029 966	28 003 111 698 678	25 407 96 982 360
15612400	---- Mengsels en deeg, voor de bereiding van bakkerswaren bedoeld bij GN 1905 (bereid deeg, bestaande uit meel	x 1 000 EUR kg	8 931 6 408 566	8 273 5 966 149	9 618 6 760 589	9 451 6 786 546
15613	--- Gries, griesmeel en pellets en andere producten van granen waarvan:	x 1 000 EUR kg	9 759 27 163 702	9 595 24 405 964	11 488 25 477 853	11 043 24 799 068
156133	---- Andere graanproducten (inclusief corn-flakes) waarvan:	x 1 000 EUR kg	7 630 12 784 625	7 590 11 111 590	9 381 12 467 869	9 017 12 355 807
15613335	----- Graankiemen, ook indien geplet, in vlokken of gemalen	x 1 000 EUR kg	103 657 699	62 275 694	97 489 956	90 529 358
15613353	----- Andere bereidingen verkregen door het poffen of roosteren van granen o.a. popcorn en wafels van gepofte rijst	x 1 000 EUR kg	4 349 2 660 084	4 481 2 563 012	5 995 3 197 459	5 846 3 110 554
1562	- - Zetmeel en zetmeelproducten waarvan:	x 1 000 EUR kg	43 138 100 608 973	39 820 96 486 771	43 326 104 018 829	46 204 106 450 208
156210	--- Maisolie en fracties daarvan, niet chemisch gewijzigd	x 1 000 EUR kg	6 282 10 452 965	5 140 8 277 881	5 032 7 979 029	5 373 8 521 205
15622190	--- Andere, invertsuiker daaronder begrepen	x 1 000 EUR kg	4 254 4 215 602	3 545 3 561 262	4 827 4 314 096	5 652 5 134 092
156222	--- Zetmeel; inuline; tarwegluten; dextrine en ander gewijzigd zetmeel waarvan:	x 1 000 EUR kg	9 225 13 875 448	9 432 13 817 154	9 722 14 699 888	10 136 13 931 302
15622270	---- Dextrine en ander gewijzigd zetmeel	x 1 000 EUR kg	1 845 3 977 570	1 630 3 890 120	2 083 4 613 425	2 132 4 074 854

(1) Leveringen m.i.v. aan het buitenland geleverd maakloonwerk.

(2) Statistische classering van producten gekoppeld aan activiteiten - CPA (2-6 cijfers); Prodcop-lijst (8 cijfers).

**Leveringen (1) in waarde en in hoeveelheid volgens de CPA en de Prodcorm-lijst
(voorlopige cijfers) - vervolg**

Code (2)	Omschrijving	Eenheid	2002			
			Januari	Februari	Maart	April
157	- BEREIDE DIERVOEDERS	x 1 000 EUR kg	149 094 569 996 016	135 866 527 739 907	143 578 557 103 389	141 427 546 143 099
1571	-- Bereide veevoeders	x 1 000 EUR kg	145 348 563 586 508	132 082 521 304 403	140 314 551 685 346	137 885 540 468 787
	waarvan:					
15711010	--- Kernvoeders(premixen)	x 1 000 EUR kg	17 682 20 671 672	15 637 16 845 672	16 425 19 072 479	16 171 17 349 514
15711033	--- Bereidingen voor het voeren van varkens	x 1 000 EUR kg	61 019 301 438 001	56 536 277 977 010	59 489 293 883 070	58 356 290 727 001
15711035	--- Bereidingen voor het voeren van rundvee	x 1 000 EUR kg	24 870 105 119 109	21 767 92 384 925	22 290 94 230 056	19 750 84 905 852
15711037	--- Andere bereidingen voor het voeren van dieren: pluimvee	x 1 000 EUR kg	29 333 115 551 602	27 335 114 965 026	29 705 122 744 632	30 660 125 299 692
157210	-- Bereide voeders voor huisdieren	x 1 000 EUR kg	3 746 6 409 508	3 784 6 435 504	3 264 5 418 043	3 542 5 674 312
158	- OVERIGE VOEDINGSMIDDELEN	x 1 000 EUR -	434 653	419 886	430 353	397 003
	WAARVAN:					
15811	-- Bakkerijproducten	x 1 000 EUR kg	48 975 29 871 773	45 877 27 963 579	63 286 36 799 128	51 620 31 233 143
15811100	--- Vers brood, waaraan geen honing, eieren, kaas of vruchten zijn toegevoegd,(suiker- en vetgehalte elk <	x 1 000 EUR kg	27 954 24 072 510	26 186 22 499 946	34 685 29 080 869	29 720 25 291 157
15811200	--- Gezoete (met gebruik van suiker, stroop, honig, aspartaam, saccharine,e.d....) bakkers- en	x 1 000 EUR kg	21 021 5 799 263	19 691 5 463 633	28 601 7 718 259	21 901 5 941 986
15821	-- Beschuit, koekjes en ander houdbaar banketbakkerswerk	x 1 000 EUR kg	70 705 28 546 348	66 818 26 667 336	75 304 30 336 553	70 351 29 573 744
	waarvan:					
158212	--- Ontbijtkoek; koekjes en biscuits, gezoet; wafels en wafeltjes	x 1 000 EUR kg	46 656 15 585 227	44 031 14 704 664	51 392 17 224 610	45 959 15 835 162
15821253	---- Gezoete koekjes, biscuits, wafels en wafeltjes, (met gebruik van suiker, stroop, honig, aspartaam, saccharine,	x 1 000 EUR kg	18 995 5 603 991	18 375 5 558 634	20 182 6 189 468	17 060 5 341 110
15821255	---- Gezoete koekjes en biscuits, (met gebruik van suiker, stroop, honig, aspartaam, saccharine, e.d....) niet	x 1 000 EUR kg	19 633 7 533 464	17 099 6 474 876	21 409 7 918 381	21 247 7 868 466
15821330	--- Wafels en wafeltjes, niet bedekt of omhuld met chocolade, met een watergehalte > 10% (bvb. Zachte wafels,	x 1 000 EUR kg	3 763 2 075 031	3 601 1 997 200	3 964 2 277 852	3 791 2 152 485
15821390	--- Andere ongezoete (zonder gebruik van suiker, stroop, honig, aspartaam, saccharine,e.d....) bakkers- en	x 1 000 EUR kg	6 861 2 720 059	6 435 2 489 098	7 522 2 816 148	7 187 2 761 288
1583	-- Suiker	x 1 000 EUR kg	70 768 735 449 513	50 501 114 656 853	50 868 111 435 920	54 253 117 613 605
15831	--- Suiker	x 1 000 EUR kg	55 379 93 398 265	50 104 100 240 373	50 448 93 790 760	53 890 100 083 305
	waarvan:					
158312	---- Rietsuiker en beetwortelsuiker, geraffineerd, alsmede chemisch zuivere saccharose, in vaste vorm	x 1 000 EUR kg	52 153 81 283 804	46 932 82 053 909	46 665 74 804 987	50 867 86 043 991
15832000	--- Bietenpulp, uitgeperst suikerriet (ampas) en andere afvalfen van de suikerindustrie	x 1 000 EUR kg	15 389 642 051 248	397 14 416 480	420 17 645 160	363 17 530 300
1584	-- Cacao, chocolade en suikerwerk	x 1 000 EUR kg	137 484 43 643 384	157 550 51 251 127	135 162 44 512 221	102 401 36 868 477
	waarvan:					

(1) Leveringen m.i.v. aan het buitenland geleverd maakloonwerk.

(2) Statistische classering van producten gekoppeld aan activiteiten - CPA (2-6 cijfers): Prodcorm-lijst (8 cijfers).

PRODCOM - Leveringen per product

Leveringen (1) in waarde en in hoeveelheid volgens de CPA en de Prodcorn-lijst (voorlopige cijfers) - vervolg

Code (2)	Omschrijving	Eenheid	2002			
			Januari	Februari	Maart	April
158422	--- Chocolade en andere bereidingen voor menselijk gebruik die cacao bevatten anders dan in het groot verpaktwaaran:	x 1 000 EUR kg	70 873 12 709 446	76 948 13 502 481	69 493 13 310 898	44 377 9 560 020
15842233	---- Chocolade, enz., in de vorm van tabletten, staven of repen, gevuld	x 1 000 EUR kg	6 151 1 260 637	5 411 1 144 821	6 442 1 343 758	5 220 1 051 303
15842243	---- Bonbons of pralines met chocolade, alcohol bevattend	x 1 000 EUR kg	3 521 671 460	3 311 648 596	3 074 624 697	2 955 654 437
15842245	---- Andere bonbons of pralines met chocolade (zonder alcohol), uitgez. deze van witte chocolade	x 1 000 EUR kg	15 078 1 947 963	16 912 2 179 694	14 654 1 716 534	10 169 1 012 110
15842253	---- Andere chocolade en chocoladewerken, gevuld (bvb. Truffels, gevulde paaseitjes, zeevruchten,...), uitgez.	x 1 000 EUR kg	10 697 1 874 732	12 943 2 190 426	12 189 2 196 213	7 069 1 309 461
15842290	---- Bereidingen, cacao bevattend, zoals pastilles, korrels, spekken omhuld met chocolade, Melo cakes, Marshmallows,...	x 1 000 EUR kg	1 048 622 111	1 020 602 902	1 222 729 321	1 285 740 367
15842330	--- Suikerwerk, 'WITTE CHOCOLADE' genaamd : Pralines, truffels, repen, figuurtjes, paaseitjes,...	x 1 000 EUR kg	13 050 4 257 660	14 193 4 894 973	9 772 3 365 797	7 788 2 722 666
15842365	--- Gom- en geleiprodukten, inclusief vruchtenpasta's toebereid als suikergoed	x 1 000 EUR kg	7 076 3 595 883	6 663 3 326 593	7 685 3 849 828	8 581 4 339 500
15842373	--- Zuurtes en dergelijk hardgekookt suikerwerk, ook indien gevuld , Noga, niet omhuld	x 1 000 EUR kg	1 379 590 396	1 569 683 700	1 475 624 206	1 940 846 354
15842375	--- Karamels, toffees en dergelijke	x 1 000 EUR kg	1 652 755 642	1 378 601 990	1 487 614 636	1 452 561 176
158512	-- Deegwaren, gekookt, gevuld of op andere wijze bereid; koeskoes	x 1 000 EUR kg	11 547 4 722 052	11 074 4 916 970	12 197 5 076 915	12 042 4 921 149
15861	-- Koffie en thee	x 1 000 EUR kg	35 688 9 620 831	35 566 9 132 810	32 126 7 786 704	41 190 10 496 857
158611	--- Cafeinevrije koffie en gebrande koffie	x 1 000 EUR kg	26 780 7 686 291	27 086 7 190 715	23 238 5 298 866	30 059 6 451 547
15861150	---- Gebrande koffie waaruit geen cafeïne is verwijderd (+ koffiefilters)	x 1 000 EUR kg	23 683 6 885 474	23 704 6 377 647	20 285 4 679 456	26 297 5 679 809
15861170	---- Gebrande koffie waaruit cafeïne is verwijderd (+ koffiefilters)	x 1 000 EUR kg	3 097 800 817	3 382 813 068	2 953 619 410	3 762 771 738
15871	-- Azijn; sausen; samengestelde kruidertijen; mosterdmeel en bereide mosterdwaaran:	x 1 000 EUR -	18 420	15 407	18 890	23 539
15871230	--- Tomatenketchup en andere tomatensausen (tomaten geven het wezenlijk karakter aan de saus)	x 1 000 EUR kg	1 201 1 026 749	1 117 915 968	1 286 1 037 793	1 623 1 415 443
15871270	--- Sausen en preparaten voor sausen (behalve tomaten- en sojasaus); samengestelde kruidertijen en dergelijke	x 1 000 EUR kg	16 559 10 102 926	13 616 8 827 254	16 855 10 120 539	21 138 12 996 140
1589	-- Overige voedingsmiddelen	x 1 000 EUR kg	31 567 22 294 226	27 744 19 561 607	31 650 21 216 925	31 693 20 368 368
15891100	--- "Preparaten voor soep of voor bouillon; bereide soep en bouillon"	x 1 000 EUR kg	1 844 1 344 443	1 571 1 103 226	1 996 1 336 045	1 813 1 208 075
158914	--- Andere voedingsmiddelen n.e.g.	x 1 000 EUR kg	19 082 9 931 510	16 286 8 645 349	18 255 9 083 899	19 493 9 798 853
15891499	---- Voedingssupplementen, proteïneconcentraten, plantemengsels, preparaten voor de vervaardiging van	x 1 000 EUR kg	12 607 5 759 011	10 662 4 973 824	12 030 5 244 737	12 757 5 657 994

(1) Leveringen m.i.v. aan het buitenland geleverd maakloonwerk.

(2) Statistische classering van producten gekoppeld aan activiteiten - CPA (2-6 cijfers); Prodcorn-lijst (8 cijfers).

**Leveringen (1) in waarde en in hoeveelheid volgens de CPA en de Prodcorm-lijst
(voorlopige cijfers) - vervolg**

Code (2)	Omschrijving	Eenheid	2002			
			Januari	Februari	Maart	April
159	- DRANKEN	x 1 000 EUR	175 174	178 667	200 275	220 147
	WAARVAN:	-				
15911063	-- Wodka	x 1 000 EUR l alc. 100%	256 102 759	253 94 450	317 145 631	245 80 368
15911080	-- Likeuren en andere gedistilleerde dranken	x 1 000 EUR l alc. 100%	2 355 313 351	1 908 274 198	2 404 350 113	2 679 374 906
1596	-- Bier van mout	x 1 000 EUR	87 824	93 616	95 229	113 305
15961000	--- Bier van mout	x 1 000 EUR l	87 404 113 122 227	93 201 113 714 080	94 723 118 843 164	112 923 130 593 495
15962000	--- Bostel (brouwerijafval) en afval van branderijen	x 1 000 EUR kg	421 15 687 700	414 15 955 323	506 16 642 557	382 17 408 385
159710	-- Mout	x 1 000 EUR kg	16 563 55 171 982	16 993 56 536 356	21 855 77 207 183	19 256 67 215 447
15981	-- Mineraalwater en frisdranken	x 1 000 EUR l	62 846 170 416 212	60 723 156 899 835	74 414 190 706 727	78 288 206 617 138
159811	--- Mineraalwater en spuitwater, niet gezoet, noch gearomatiseerd	x 1 000 EUR l	17 992 70 526 891	16 686 64 672 974	19 089 72 492 210	21 405 84 446 292
159812	--- Andere niet-alcoholische dranken	x 1 000 EUR l	44 854 99 889 321	44 038 92 226 861	55 325 118 214 517	56 883 122 170 846
	waarvan:					
15981230	---- Water (inclusief mineraalwater en spuitwater) met toegevoegde suiker, enz., frisdranken	x 1 000 EUR l	36 340 85 539 473	36 332 80 575 091	46 526 103 220 672	46 159 104 686 316
1600	- TABAKSPRODUKTEN	x 1 000 EUR	27 562	27 089	31 993	29 735
	WAARVAN:	-				
160011	-- Sigaren, cigarillo's en sigaretten, van tabak of van tabakssurrogaten	x 1 000 EUR	19 414	19 178	21 437	20 797
17	TEXTIEL	x 1 000 EUR	445 698	432 853	452 869	457 719
1710	- TEXTIELGARENS	x 1 000 EUR kg	32 630 12 080 932	31 060 10 579 120	32 496 11 058 314	32 417 11 886 310
	WAARVAN:					
17102040	-- Vlas, gebroken, gezwingeld, gehegeld of anderszins bewerkt, maar niet gesponnen; vlaswerk en -afval	x 1 000 EUR kg	4 548 4 247 313	3 438 3 189 956	4 760 3 175 827	4 705 4 256 215
17104	-- Textielgarens van natuurlijke vezels	x 1 000 EUR kg	12 777 3 467 143	11 297 2 978 026	12 727 3 346 300	11 676 3 000 629
	waarvan:					
171042	--- Garens van wol, niet voor verkoop in het klein	x 1 000 EUR kg	6 687 1 366 757	6 001 1 100 151	7 432 1 366 794	6 515 1 171 395
	waarvan:					
1710425	---- Kamgaren van wol of van fijn of grof haar, n.o.v.k.	x 1 000 EUR kg	1 879 294 507	1 745 259 930	2 243 349 216	1 541 224 432
171043	--- Garens van katoen, niet voor verkoop in het klein 26370.1	x 1 000 EUR kg	4 026 1 768 955	3 608 1 601 645	3 764 1 729 665	3 277 1 513 831
	waarvan:					
17104332	---- Garens van niet-gekamde katoenvezels, n.o.v.k., voor weefgoed (excl.tapijten en vloerbedekking)	x 1 000 EUR kg	2 976 1 316 007	2 712 1 229 698	2 957 1 370 800	2 458 1 139 688
17105	-- Textielgarens van synthetische of van kunstmatige filamenten of stapelvezels	x 1 000 EUR kg	14 174 3 858 571	14 946 3 744 208	13 783 3 797 903	14 420 3 745 492

(1) Leveringen m.i.v. aan het buitenland geleverd maakloonwerk.

(2) Statistische classificering van producten gekoppeld aan activiteiten - CPA (2-6 cijfers); Prodcorm-lijst (8 cijfers).

PRODCOM - Leveringen per product

Leveringen (1) in waarde en in hoeveelheid volgens de CPA en de Prodcom-lijst (voorlopige cijfers) - vervolg

Code (2)	Omschrijving	Eenheid	2002			
			Januari	Februari	Maart	April
17105A	--- = 51+55 Textielgarens van synthetische of van kunstmatige vezels (naaigarens incl.)	x 1 000 EUR kg	3 004 1 222 951	2 621 974 485	2 302 1 154 537	2 843 1 119 017
171052	--- Garens van synthetische stapelvezels, niet voor verkoop in het klein	x 1 000 EUR kg	7 148 1 584 963	7 969 1 682 061	6 472 1 371 916	6 431 1 399 233
1710523	---- Garens van synthetische stapelvezels (andere dan naaigarens) bevattende 85 % of meer van die vezels, n.o.v.k.waarvan:	x 1 000 EUR kg	4 402 829 495	5 137 964 296	3 877 731 294	3 917 789 604
17105232	----- Garens met 85% of meer gewichts synthetische stapelvezels (excl. naaigarens), n.o.v.k., voor weefgoed	x 1 000 EUR kg	1 986 441 285	2 129 476 943	2 152 440 724	1 768 436 612
1710525	---- Garens van polyester-stapelvezels, hoofdzakelijk gemengd met kunstmatige vezels, n.o.v.k.	x 1 000 EUR kg	690 130 961	773 135 661	730 118 411	868 190 830
1710527	---- Garens van synthetische stapelvezels enkel of hoofdzakelijk gemengd met katoen, n.o.v.k.waarvan:	x 1 000 EUR kg	1 512 488 989	1 552 464 535	1 416 421 984	1 179 321 525
17105272	----- Garens van synthetische stapelvezels enkel of hoofdzakelijk gemengd met katoen, n.o.v.k., voor overige weverijen	x 1 000 EUR kg	1 041 398 833	1 071 386 058	959 352 453	762 259 038
1710529	---- Garens van synthetische stapelvezels, n.e.g., n.o.v.k.	x 1 000 EUR kg	544 135 518	506 117 569	448 100 227	467 97 274
171053	--- Garens van synthetische stapelvezels met wol gemengd, niet voor verkoop in het klein	x 1 000 EUR kg	2 809 611 054	2 956 630 824	3 210 708 993	3 445 675 837
171054	--- Garens van kunstmatige stapelvezels, niet voor verkoop in het klein	x 1 000 EUR kg	1 213 439 603	1 400 456 838	1 800 562 457	1 702 551 405
1720	- TEXTIELWEEFSELS	x 1 000 EUR kg	118 444 16 964 200	113 472 16 210 719	119 543 16 168 089	117 028 16 553 249
172010	-- Weefsels (andere dan speciale weefsels) van natuurlijke vezels andere dan katoen	x 1 000 EUR kg	5 766 279 827	5 110 306 784	6 248 456 326	5 646 560 884
172020	-- Weefsels (andere dan speciale weefsels) van katoen	x 1 000 EUR kg	27 324 3 261 780	25 220 3 022 461	26 025 3 120 242	26 468 3 207 284
1720200J	--- = 20.15+45+75 Weefsels van katoen, uitgez. gaasverb., voor overig woningtextiel	x 1 000 EUR kg	11 215 1 324 062	10 610 1 236 073	11 295 1 270 143	10 403 1 228 576
17203	-- Weefsels (andere dan speciale weefsels) van synthetische of kunstmatige filamenten of stapelvezels	x 1 000 EUR kg	61 143 10 214 433	58 919 9 587 951	61 485 9 236 778	60 703 9 543 422
172031	--- Weefsels van synthetische of kunstmatige filamentgarens waarvan:	x 1 000 EUR kg	33 169 7 167 353	31 687 6 722 546	33 247 6 338 342	34 140 6 687 253
17203130	---- Weefsels van synthetische of kunstmatige vezels, hoge sterktegraad, strippen e.d.	x 1 000 EUR kg	12 636 4 662 746	11 520 4 346 224	11 489 3 857 401	13 039 4 332 480
17203155	---- Weefsels van synthetische filamentgarens voor woningtextiel of huishoudlinnen (excl. gordijnen en	x 1 000 EUR kg	10 777 1 382 700	10 798 1 354 137	10 839 1 343 221	9 376 1 150 526
172032	--- Weefsels van synthetische stapelvezels	x 1 000 EUR kg	18 481 1 588 870	17 664 1 440 733	18 670 1 425 319	17 060 1 344 381
1720321	---- Weefsels van synthetische stapelvezels, bevattende 85 of meer gewichtspersenten van die vezelswaarvan:	x 1 000 EUR kg	7 556 490 902	7 328 479 192	7 792 476 722	7 556 492 703
17203214	----- Weefsels met 85 of meer gewichtspersenten aan synthetische stapelvezels, voor gordijnen en	x 1 000 EUR kg	1 869 190 621	1 749 177 935	1 763 185 640	1 884 193 613
1720322	---- Weefsels van synth. stapelvezels, met <85% van die vezels, hoofdz. gem. met katoen, niet van verschill. kl. garens	x 1 000 EUR kg	1 745 187 771	1 472 121 595	2 176 153 638	1 859 146 596

(1) Leveringen m.i.v. aan het buitenland geleverd maakloonwerk.

(2) Statistische classering van producten gekoppeld aan activiteiten - CPA (2-6 cijfers): Prodcom-lijst (8 cijfers).

**Leveringen (1) in waarde en in hoeveelheid volgens de CPA en de Prodcorm-lijst
(voorlopige cijfers) - vervolg**

Code (2)	Omschrijving	Eenheid	2002			
			Januari	Februari	Maart	April
1720323	---- Weefsels van synth. stapelvezels, bevattende <85% van die vezels, hoofdz. gem. met katoen, met verschill.	x 1 000 EUR kg	1 902 184 965	1 945 173 525	1 803 171 131	1 712 157 383
172032A	---- = 32.4+5 Andere weefsels van synthetische stapelvezels, enkel of hoofdzakelijk gemengd met wol	x 1 000 EUR kg	314 15 064	346 17 058	303 14 826	459 22 386
1720329	---- Andere weefsels van synthetische stapelvezels, gemengd met vezels andere dan van wolwaarvan:	x 1 000 EUR kg	6 964 710 168	6 573 649 363	6 595 609 002	5 475 525 313
17203292	---- Weefsels van synthetische stapelvezels, gemengd met andere vezels dan wol, fijn dierlijk haar of katoen, voor kleding	x 1 000 EUR kg	2 432 251 849	2 138 194 562	2 395 194 484	2 252 182 796
172033	--- Weefsels van kunstmatige stapelvezels	x 1 000 EUR kg	9 494 1 458 210	9 569 1 424 672	9 568 1 473 117	9 503 1 511 788
172040	-- Fluweel en pluche, lussenweefsel en andere speciale weefsels waarvan:	x 1 000 EUR kg	24 210 3 208 160	24 223 3 293 523	25 784 3 354 743	24 210 3 241 659
17204010	--- Kettingfluweel en inslagfluweel, chenilleweefsel (excl. bad- en frottéstof van katoen, getufte textieltoffen, lint)	x 1 000 EUR kg	20 408 2 593 893	20 225 2 567 948	20 172 2 503 918	18 711 2 296 084
1730	- TEXTIELVEREDELINGSDIENSTEN	x 1 000 EUR -	27 428	28 667	27 623	26 913
	WAARVAN:					
173010	-- Diensten in verband met het verven van vezels en garens	x 1 000 EUR kg	6 062 4 202 113	6 482 4 388 489	6 889 4 465 292	6 293 4 171 927
173010A	--- = 10.1+2 Verven en appreten van garens en stapelvezels waarvan:	x 1 000 EUR kg	5 400 3 513 657	5 769 3 683 378	6 225 3 777 615	5 614 3 467 532
17301022	---- Verven van garens van wol, fijn of grof dierlijk haar en paardenhaar	x 1 000 EUR kg	635 345 643	813 484 280	967 488 032	719 395 198
17301023	---- Verven van garens van katoen (excl. naaigarens)	x 1 000 EUR kg	1 587 905 668	1 575 805 108	1 745 921 087	1 633 831 150
17301025	---- Verven van synthetische filamentgarens (excl. naaigarens)	x 1 000 EUR kg	1 789 1 209 585	1 869 1 248 436	1 971 1 251 829	1 642 1 077 726
17301027	---- Verven van garens van synthetische stapelvezels (excl. naaigarens)	x 1 000 EUR kg	556 319 724	467 290 975	560 341 649	695 389 233
17301028	---- Verven van garens van kunstmatige stapelvezels (excl. naaigarens)	x 1 000 EUR kg	515 340 864	631 410 724	577 358 414	517 312 302
17301030	--- Anders afwerken van garens	x 1 000 EUR kg	662 688 456	712 705 111	664 687 677	678 704 395
17302	-- Diensten in verband met het bleken en verven van weefsels	x 1 000 EUR -	5 068	5 139	5 034	4 754
173021	--- Diensten in verband met het bleken van weefsels waarvan:	x 1 000 EUR -	1 369	1 472	1 453	1 031
17302130	---- Bleken van weefsels van katoen, met 85 of meer gewichtspereenten aan katoen	x 1 000 EUR m2	1 259 834 547	1 322 782 472	1 311 833 732	908 524 581
173022	--- Diensten in verband met het verven van weefsels waarvan:	x 1 000 EUR -	3 700	3 668	3 581	3 723
17302230	---- Verven van weefsels van katoen, met 85 of meer gewichtspereenten aan katoen	x 1 000 EUR m2	1 380 2 007 169	1 448 2 053 773	1 455 2 114 284	1 452 2 090 948
17302250	---- Verven van weefsels van synthetische filamentgarens en stapelvezels	x 1 000 EUR m2	1 471 2 601 721	1 389 2 346 925	1 319 2 288 319	1 459 2 223 247

(1) Leveringen m.i.v. aan het buitenland geleverd maakloonwerk.

(2) Statistische classering van producten gekoppeld aan activiteiten - CPA (2-6 cijfers); Prodcorm-lijst (8 cijfers).

PRODCOM - Leveringen per product

Leveringen (1) in waarde en in hoeveelheid volgens de CPA en de Prodcorm-lijst (voorlopige cijfers) - vervolg

Code (2)	Omschrijving	Eenheid	2002			
			Januari	Februari	Maart	April
173030	-- Diensten in verband met het bedrukken van weefsels waarvan:	x 1 000 EUR -	9 069	8 586	8 448	8 906
17303030	--- Bedrukken van weefsels van katoen, met 85 of meer gewichtpercenten aan katoen	x 1 000 EUR m2	7 734 2 974 825	7 354 2 874 091	6 992 2 604 677	7 374 3 047 632
17304020	-- Afwerken van weefsels van wol, fijn of grof dierlijk haar of paardenhaar (excl. bleken, verven, bedrukken)	x 1 000 EUR m2	88 108 435	102 118 484	120 149 900	132 154 113
17304030	-- Afwerken van weefsels van katoen, met 85 of meer gewichtpercenten aan katoen (excl. bleken, verven, bedrukken)	x 1 000 EUR m2	831 1 066 145	768 1 014 027	931 1 143 968	634 928 476
17304050	-- Afwerken van weefsels van synthetische filamentgarens en stapelvezels (excl. bleken, verven, bedrukken)	x 1 000 EUR m2	2 691 6 013 002	2 897 5 418 438	2 716 5 454 294	2 784 4 828 245
17304060	-- Afwerken van weefsels van kunstmatige filamentgarens en stapelvezels (excl. bleken, verven, bedrukken)	x 1 000 EUR m2	868 2 866 237	821 2 958 878	935 3 397 983	686 2 368 246
1740	- GECONFECTIONEERDE ARTIKELEN VAN TEXTIEL, EXCLUSIEF KLEDING	x 1 000 EUR -	39 648	35 840	40 139	40 379
17401	-- Geconfectioneerde artikelen van textiel voor huishoudelijk gebruik	x 1 000 EUR -	30 196	26 117	28 778	28 938
17401A	--- = 11+12 Dekens en beddelinnen waarvan:	x 1 000 EUR kg	999 55 605	1 181 72 008	1 381 75 040	1 330 102 322
17401253	---- Beddelinnen van katoen (excl. brei- en haakwerk)	x 1 000 EUR kg	878 49 007	1 040 64 119	1 239 68 491	1 192 94 896
174013	--- Tafellinnen waarvan:	x 1 000 EUR kg	2 024 105 083	1 435 57 770	1 695 67 430	1 889 71 198
17401353	---- Tafellinnen van katoen (excl. brei- en haakwerk)	x 1 000 EUR kg	1 707 91 985	937 39 772	1 229 50 123	1 385 52 697
174014	--- Huishoudlinnen	x 1 000 EUR kg	12 493 1 411 683	8 426 968 146	9 705 1 037 396	9 290 957 378
17401430	---- Bad- en keukenlinnen, van badstof en dergelijke weefsels van katoen	x 1 000 EUR kg	12 141 1 380 525	8 248 949 207	9 324 1 006 959	8 949 924 642
17401450	---- Geweven bad- en keukenlinnen, van textiel (excl. badstof en dergelijke weefsels van katoen)	x 1 000 EUR kg	352 31 158	178 18 939	381 30 437	340 32 736
174015	--- Vitrages, gordijnen en rolgordijnen, bed- en gordijnvalletjes daaronder begrepen	x 1 000 EUR kg	2 963 157 848	2 779 148 659	3 558 192 884	3 270 171 974
174016	--- Andere artikelen voor stoffering, n.e.g.	x 1 000 EUR -	11 716	12 295	12 439	13 159
17402	-- Andere geconfectioneerde artikelen van textiel waarvan:	x 1 000 EUR -	9 452	9 723	11 361	11 442
174022	--- Dekkleden, zeilen voor schepen, enz., zonneschermen, tenten en kampeerartikelen waarvan:	x 1 000 EUR kg	2 306 244 321	3 362 318 842	4 267 409 678	4 442 414 047
17402210	---- Dekkleden, markiezen en zonneschermen (excl. voortenten voor caravans)	x 1 000 EUR kg	1 632 149 610	2 128 189 670	2 587 225 609	2 705 230 748
174024	--- Slaapzakken; beddegoed	x 1 000 EUR p/st	4 381 515 939	3 405 530 495	3 597 462 216	3 257 467 520
17402590	--- Andere geconfectioneerde artikelen, incl. dweilen, vaatdoeken e.d. van brei-/haakwerk	x 1 000 EUR kg	1 177 39 390	1 191 39 562	1 626 47 864	1 828 69 080

(1) Leveringen m.i.v. aan het buitenland geleverd maakloonwerk.

(2) Statistische classering van producten gekoppeld aan activiteiten - CPA (2-6 cijfers): Prodcorm-lijst (8 cijfers).

**Leveringen (1) in waarde en in hoeveelheid volgens de CPA en de Prodcorm-lijst
(voorlopige cijfers) - vervolg**

Code (2)	Omschrijving	Eenheid	2002			
			Januari	Februari	Maart	April
175	- OVERIGE TEXTIELPRODUKTEN	x 1 000 EUR	210 866	206 910	217 721	228 622
		-				
17511	-- Tapijten en andere vloerbedekkingen van textielstoffen	x 1 000 EUR	170 930	169 203	172 752	183 979
		m2	44 889 432	44 305 547	44 541 529	46 440 920
17511200	--- Geweven tapijten en andere geweven textielbekleding (excl. getuft of gevlokt)	x 1 000 EUR	54 421	59 306	58 653	61 480
		m2	7 407 746	8 158 034	7 990 988	8 562 924
17511300	--- Getufte tapijten en andere getufte vloerbedekking van textiel	x 1 000 EUR	101 566	93 023	97 166	104 950
		m2	26 068 032	23 981 089	23 861 618	24 789 633
175114	--- Andere tapijten (inclusief die van vilt)	x 1 000 EUR	14 943	16 874	16 933	17 549
		m2	11 413 654	12 166 424	12 688 923	13 088 363
17521	-- Koord, bindgaren, touw en netten	x 1 000 EUR	1 267	1 219	1 121	1 279
		kg	282 294	287 354	268 679	300 013
175310	-- Gebonden textielvlies en artikelen van gebonden textielvlies, exclusief kleding	x 1 000 EUR	6 853	6 719	7 062	7 813
		kg	2 331 712	2 266 113	2 388 140	2 830 434
1754	-- Overige textielproducten n.e.g.	x 1 000 EUR	31 816	29 770	36 786	35 550
		-				
17541	--- Tule, kant, lint, passementwerk en borduurwerk	x 1 000 EUR	5 215	5 282	5 949	5 753
		-				
175411	---- Lint; passementwerk en dergelijke	x 1 000 EUR	5 136	5 216	5 893	5 686
	waarvan:	-				
17541130	---- Lint, excl. etiketten, insignes e.d. artikelen	x 1 000 EUR	3 870	3 842	4 225	4 138
		-				
17541A	---- = 12+13 Tule, kant en borduurwerk	x 1 000 EUR	79	66	56	67
		-				
17542000	--- Vilt (al dan niet geïmpregneerd, gecoat, bekleed of gelamineerd n.e.g.)	x 1 000 EUR	3 860	3 336	3 944	4 485
		kg	1 285 162	1 184 383	1 428 561	1 621 415
17543	--- Andere artikelen van textiel	x 1 000 EUR	22 742	21 152	26 894	25 313
		kg	3 287 687	3 301 449	3 557 653	3 608 595
17543A	---- = 31+32+33+34+35+36+39 Textielproducten voor technisch gebruik	x 1 000 EUR	2 947	2 529	3 277	3 275
		kg	151 423	106 055	148 405	155 479
17543700	---- Beklede textielweefsels	x 1 000 EUR	12 754	12 180	15 639	14 282
		kg	2 559 307	2 613 898	2 936 892	2 857 713
175438	---- Producten en artikelen van textiel, voor technisch gebruik	x 1 000 EUR	7 041	6 444	7 978	7 755
	waarvan:	kg	576 957	581 496	472 356	595 403
17543850	---- Kousen, pitten en wiken voor lampen, drijfriemen en slangen e.d., van textielstoffen, ook indien versterkt	x 1 000 EUR	1 849	1 562	1 292	1 650
		kg	313 433	283 698	171 085	281 984
17601	- GEBREIDE EN GEHAAKTE STOFFEN	x 1 000 EUR	7 858	7 881	8 854	8 174
		kg	672 868	700 707	785 738	759 861
176011	-- Poolbrei- en poolhaakwerk aan het stuk	x 1 000 EUR	3 217	3 114	2 936	2 589
	waarvan:	kg	398 873	372 550	345 556	319 866
17601170	--- Poolbrei- en poolhaakwerk, n.e.g.	x 1 000 EUR	2 436	2 409	2 106	1 889
		kg	299 331	272 756	239 441	228 838
17601200	-- Brei- en haakwerk (excl. poolbrei- en poolhaakwerk)	x 1 000 EUR	4 641	4 767	5 918	5 585
		kg	273 995	328 157	440 182	439 995

(1) Leveringen m.i.v. aan het buitenland geleverd maakloonwerk.

(2) Statistische classering van producten gekoppeld aan activiteiten - CPA (2-6 cijfers); Prodcorm-lijst (8 cijfers).

PRODCOM - Leveringen per product

Leveringen (1) in waarde en in hoeveelheid volgens de CPA en de Prodcorm-lijst (voorlopige cijfers) - vervolg

Code (2)	Omschrijving	Eenheid	2002			
			Januari	Februari	Maart	April
177	- GEBREIDE EN GEHAAKTE ARTIKELEN	x 1 000 EUR	8 824	9 023	6 493	4 186
177110	-- Kousenbroeken, kousen, kniekousen, sokken en dergelijke artikelen, van brei- of haakwerk	x 1 000 EUR	2 356	991	1 016	837
177210	-- Truien, jumpers, pullovers, slipovers, vesten en dergelijke artikelen, van brei- of haakwerkwaarvan:	x 1 000 EUR	6 468	8 032	5 477	3 349
		p/st	271 336	322 600	234 242	163 186
17721032	--- Truien, pullovers, sweatshirts, mouwloze vesten en vesten met mouwen, voor dames of meisjes, van wol of fijn	x 1 000 EUR	506	488	203	161
		p/st	21 625	19 502	8 269	7 177
17721071	--- Truien, enz., voor heren of voor jongens, van synth. of kunstmatige vezels	x 1 000 EUR	797	743	522	295
		p/st	45 653	47 798	32 083	19 322
17721072	--- Truien, enz., voor dames of voor meisjes, van synth. of kunstmatige vezels	x 1 000 EUR	2 898	3 272	2 142	1 569
		p/st	124 778	141 558	94 457	73 959
17721090	--- Truien, pullovers, sweatshirts, mouwloze vesten en vesten met mouwen, van textielmaterialen (excl. van wol of	x 1 000 EUR	817	1 087	914	523
		p/st	27 450	34 650	33 702	21 889
18	KLEDING; BONT	x 1 000 EUR	44 727	48 732	45 059	34 643
	WAARVAN:	-				
18101000	- KLEDING VAN LEDER OF VAN KUNSTLEDER (INCL. JASSEN EN OVERJASSEN) (EXCL. KLEDINGACCESSOIRES, SCOEISEL EN	x 1 000 EUR	244	902	766	54
		p/st	1 083	3 478	2 508	371
182112	- LANGE EN KORTE BROEKEN EN ZOGENAAMDE AMERIKAANSE OVERALLS, WERK- EN BEDRIJFSKLEDING, VOOR HEREN	x 1 000 EUR	714	595	633	748
		p/st	40 902	35 870	37 437	42 355
18211241	-- Lange broeken en kniebroeken voor heren of jongens, van katoen, bedrijfs- of werkkleding	x 1 000 EUR	231	179	208	220
		p/st	14 246	11 315	13 104	13 296
18211245	-- Lange broeken, enz., van synth. en kunstm. vezels, voor heren/jongens, werkk.	x 1 000 EUR	234	257	239	279
		p/st	16 118	16 423	15 412	17 945
18211251	-- Amerikaanse overalls voor heren of jongens, van katoen, bedrijfs- of werkkleding	x 1 000 EUR	127	54	89	47
		p/st	4 018	2 540	3 591	2 344
18211255	-- Amerikaanse overalls voor heren of jongens, van synthetische of kunstmatige vezels, bedrijfs- of	x 1 000 EUR	122	105	97	202
		p/st	6 520	5 592	5 330	8 770
182130	- ANDERE WERKKLEDING	x 1 000 EUR	1 118	1 163	1 004	1 423
		p/st	110 769	97 657	100 504	101 761
18213013	-- Overige kleding voor heren of jongens, van katoen of van synthetische of kunstmatige vezels, bedrijfs- en werkkleding	x 1 000 EUR	469	486	465	811
		p/st	27 420	26 225	23 292	26 618
18213023	-- Overige kleding voor dames of meisjes, van katoen of van synthetische of kunstmatige vezels, bedrijfs- of werkkleding	x 1 000 EUR	650	677	539	612
		p/st	83 349	71 432	77 212	75 143
1822	- BOVENKLEDING	x 1 000 EUR	19 181	22 787	17 641	11 329
		p/st	560 934	595 398	504 446	374 992
18221	-- Bovenkleding van brei- of haakwerk	x 1 000 EUR	3 131	3 856	1 926	1 972
		p/st	66 805	76 416	43 661	46 130
	waarvan:					
18221A	--- = 11+13+14 Bovenkleding van brei- of haakwerk, n.e.g.	x 1 000 EUR	3 078	3 801	1 866	1 927
		p/st	61 137	70 813	38 497	42 203
18222	-- Overige bovenkleding, voor heren of voor jongens	x 1 000 EUR	3 786	3 587	3 502	2 271
		p/st	116 477	105 644	102 534	81 883
182221	--- Overjassen, jekkers, capes, anoraks, blousons en dergelijke artikelen, voor heren of voor jongens	x 1 000 EUR	1 025	817	778	438
		p/st	28 006	15 674	15 106	10 889

(1) Leveringen m.i.v. aan het buitenland geleverd maakloonwerk.

(2) Statistische classering van producten gekoppeld aan activiteiten - CPA (2-6 cijfers); Prodcorm-lijst (8 cijfers).

**Leveringen (1) in waarde en in hoeveelheid volgens de CPA en de Prodcom-lijst
(voorlopige cijfers) - vervolg**

Code (2)	Omschrijving	Eenheid	2002			
			Januari	Februari	Maart	April
1822211	---- Regenjassen en overjassen, voor heren of jongens	x 1 000 EUR p/st	352 6 813	431 5 748	262 3 590	148 2 989
1822212	---- Anoraks en blousons, voor heren of jongens	x 1 000 EUR p/st	672 21 193	386 9 926	516 11 516	290 7 900
182222	--- Kostuums en ensembles voor heren of voor jongens	x 1 000 EUR p/st	528 9 438	367 4 605	464 5 876	275 1 628
182223	--- Colbertjassen, blazers en dergelijke, voor heren of voor jongens waarvan:	x 1 000 EUR p/st	268 2 628	331 3 959	208 2 619	97 1 741
18222339	---- Colbertjasjes en blazers voor heren of jongens, van textielmaterialen (excl. van katoen, wol of fijn dierlijk haar,	x 1 000 EUR p/st	146 1 168	188 1 572	154 1 974	68 1 254
182224	--- Lange en korte broeken en zogenaamde Amerikaanse overalls, voor heren of voor jongenswaarvan:	x 1 000 EUR p/st	1 965 76 405	2 072 81 406	2 052 78 933	1 461 67 625
18222445	--- Pantalons voor heren of jongens, van synthetische of kunstmatige vezels (excl. gebreid of gehaakt, bedrijfs- of	x 1 000 EUR p/st	475 26 309	843 44 464	1 146 48 489	960 50 277
18223	-- Overige bovenkleding, voor dames of voor meisjes	x 1 000 EUR p/st	12 264 377 652	15 343 413 338	12 213 358 251	7 086 246 979
182231	--- Mantels, capes, anoraks, blousons en dergelijke artikelen, voor dames of voor meisjes	x 1 000 EUR p/st	1 406 53 403	1 903 44 906	758 22 876	483 14 732
182232	--- Mantelpakken en broekpakken voor dames of voor meisjes	x 1 000 EUR p/st	468 21 006	468 15 938	425 17 743	181 5 552
182233	--- Blazers en jasjes voor dames of voor meisjes waarvan:	x 1 000 EUR p/st	2 308 44 189	3 008 56 039	2 409 41 698	1 293 31 983
18223339	---- Jasjes en blazers voor dames of meisjes, van textielmaterialen (excl. van katoen, wol of fijn dierlijk haar,	x 1 000 EUR p/st	1 841 34 544	2 557 43 824	2 218 35 484	1 212 29 005
182234	--- Japonnen, rokken en broekrokken voor dames of voor meisjes waarvan:	x 1 000 EUR p/st	6 468 178 307	7 942 216 745	6 780 182 989	4 174 143 611
1822347	---- Japonnen, voor dames of meisjes	x 1 000 EUR p/st	3 802 78 903	4 402 95 640	3 857 92 971	2 413 62 944
18223481	---- Rokken en broekrokken voor dames of meisjes, van katoen (excl. gebreid of gehaakt)	x 1 000 EUR p/st	291 9 394	156 6 262	114 4 818	108 4 504
18223485	---- Rokken voor dames of meisjes, van synthetische of kunstmatige vezels (excl. gebreid of gehaakt)	x 1 000 EUR p/st	848 51 217	1 475 76 901	943 45 396	650 37 848
182235	--- Lange en korte broeken en zogenaamde Amerikaanse overalls, voor dames of voor meisjeswaarvan:	x 1 000 EUR p/st	1 614 80 747	2 021 79 710	1 840 92 945	956 51 101
18223543	---- Pantalons voor dames of meisjes, van katoen (excl. gesneden corduroy, denim, gebreid of gehaakt, bedrijfs- of	x 1 000 EUR p/st	232 9 651	380 13 645	334 12 333	156 4 484
18223546	---- Pantalons voor dames of meisjes, van synthetische vezels (excl. gebreid of gehaakt, bedrijfs- of werkkleding)	x 1 000 EUR p/st	599 41 857	716 42 136	587 53 026	394 24 927
1823	- ONDERKLEDING	x 1 000 EUR -	17 313	16 983	18 577	16 305
18231	-- Onderkleding van brei- of haakwerk waarvan:	x 1 000 EUR p/st	2 826 349 760	2 860 351 155	3 318 401 427	3 291 417 330
18231220	--- Onderbroeken en slips voor heren of jongens, gebreid of gehaakt (incl. boxer shorts)	x 1 000 EUR p/st	337 123 736	405 140 697	422 163 444	415 154 849

(1) Leveringen m.i.v. aan het buitenland geleverd maakloonwerk.

(2) Statistische classering van producten gekoppeld aan activiteiten - CPA (2-6 cijfers); Prodcom-lijst (8 cijfers).

PRODCOM - Leveringen per product

Leveringen (1) in waarde en in hoeveelheid volgens de CPA en de Prodcorm-lijst (voorlopige cijfers) - vervolg

Code (2)	Omschrijving	Eenheid	2002			
			Januari	Februari	Maart	April
18232	-- Overige onderkleding	x 1 000 EUR	10 645	11 257	12 968	11 611
18232A	--- = 21+22 Onderkleding, voor heren of jongens waarvan:	x 1 000 EUR p/st	1 057 48 232	1 256 54 699	1 435 72 093	1 239 79 729
18232111	---- Overhemden voor heren of jongens, van katoen (excl. gebreid of gehaakt)	x 1 000 EUR p/st	457 19 406	460 19 144	499 20 990	226 12 644
18232115	---- Overhemden voor heren of jongens, van synthetische of kunstmatige vezels (excl. gebreid of gehaakt)	x 1 000 EUR p/st	138 6 718	208 9 855	158 11 259	116 9 187
18232B	--- = 23+25 Onderkleding, voor dames of meisjes waarvan:	x 1 000 EUR p/st	8 086 331 885	8 929 357 900	10 399 412 252	9 586 423 845
18232311	---- Blouses en overhemdblouses voor dames of meisjes, van katoen (excl. gebreid of gehaakt)	x 1 000 EUR p/st	354 9 860	312 13 304	373 13 618	125 7 384
18232550	---- Step-ins, jarretelgordels, corseletten (incl. body's met verstelbare bandjes)	x 1 000 EUR p/st	560 24 534	525 22 923	551 23 862	847 35 737
182324	--- Onderhemden, onderjurken, onderrokken, slips, nachthemden, badjassen, enz. voor dames of voor meisjes waarvan:	x 1 000 EUR p/st	1 502 125 197	1 071 89 408	1 134 102 759	786 57 629
182324B	---- = 24.6+89 Kamerjassen, négligés en slips van ander textiel, niet in breistof, voor dames of meisjes	x 1 000 EUR p/st	866 57 230	539 44 415	465 40 243	588 42 311
182330	-- T-shirts, borstrokken en onderhemden, van brei- of haakwerk	x 1 000 EUR p/st	3 842 307 366	2 866 253 614	2 291 245 776	1 402 220 257
18233030	--- T-shirts, singlets e.d., van katoen, gebreid of gehaakt (incl. body's met aangeknippte of heel kort mouwtje)	x 1 000 EUR p/st	3 376 241 375	2 328 194 379	1 778 184 729	993 164 564
18233090	--- T-shirts, singlets e.d., van katoen, gebreid of gehaakt (incl. body's) (excl. katoen)	x 1 000 EUR p/st	467 65 991	539 59 235	513 61 047	409 55 693
1824	- OVERIGE KLEDING EN TOEBEHOREN, N.E.G.	x 1 000 EUR	4 362	4 414	4 009	2 640
	WAARVAN:					
18241	-- Babykleding, trainingspakken en andere kleding, kledingtoebehoren en delen van kleding, van brei- of haakwerk	x 1 000 EUR	1 312	1 331	986	565
18241100	--- Babykleding en toebehoren, gebreid of gehaakt, voor kinderen <=86 cm	x 1 000 EUR	806	698	249	59
182412	--- Trainingspakken, skipakken, badpakken en zwembroeken en andere kleding van brei- of haakwerk	x 1 000 EUR	444	577	715	478
18241A	--- = 13+14 Kledingtoebehoren in breigoedstof	x 1 000 EUR	63	56	22	27
18242	-- Andere babykleding, andere kleding en kledingtoebehoren van textielstoffen waarvan:	x 1 000 EUR	1 702	2 165	1 770	1 443
182423	--- Zakdoeken, sjaals, dassen, handschoenen en ander geconfectioneerd kledingtoebehoren; delen van kleding of	x 1 000 EUR	494	661	550	366
19	LEDER EN LEDERWAREN	x 1 000 EUR	10 334	11 798	11 522	10 193
	WAARVAN:					
1930	- SCHOEISEL	x 1 000 EUR	2 540	2 480	3 228	1 897
	WAARVAN:					
19301	-- Schoeisel, ander dan sportschoeisel en beschermend schoeisel	x 1 000 EUR pa	1 331 29 235	1 340 30 279	2 317 46 673	854 20 093

(1) Leveringen m.i.v. aan het buitenland geleverd maakloonwerk.

(2) Statistische classering van producten gekoppeld aan activiteiten - CPA (2-6 cijfers); Prodcorm-lijst (8 cijfers).

**Leveringen (1) in waarde en in hoeveelheid volgens de CPA en de Prodcorm-lijst
(voorlopige cijfers) - vervolg**

Code (2)	Omschrijving	Eenheid	2002			
			Januari	Februari	Maart	April
20	HOUT EN PRODUCTEN VAN HOUT EN KURK (EXCLUSIEF MEUBELN), ARTIKELEN VAN RIET EN VAN VLECHTWERK	x 1 000 EUR -	178 102	182 173	206 721	203 608
2010	- HOUT, GEZAAGD, GESCHAAFD OF GEIMPREGNEERD WAARVAN:	x 1 000 EUR -	26 384	29 128	33 500	34 260
201010	-- Hout, overlans gezaagd of afgestoken, gesneden of geschild, met een dikte van meer dan 6 mm; niet geïmpregneerd/waarvan:	x 1 000 EUR -	21 145	22 456	25 021	26 657
20101035	--- Sparhout: Picea abies Karst., Abies alba Mill.	x 1 000 EUR m3	5 987 41 768	6 165 44 586	6 128 44 358	5 697 40 852
20101039	--- Naaldhout, plankjes, > 6 mm < 12,5 mm, gezaagd hout n.e.g.	x 1 000 EUR m3	4 080 30 905	3 722 26 917	4 136 30 061	4 150 29 971
20101077	--- Plankjes voor parketvloeren, van eikehout	x 1 000 EUR m2	851 30 214	1 012 38 470	1 013 37 824	889 33 204
20102	-- Hout waarvan ten minste een zijde over de gehele lengte is geprofileerd; houtwol; houtmeel; hout in plakjes, e.d.	x 1 000 EUR -	3 457	4 101	4 342	3 927
201021	--- Hout waarvan ten minste een zijde over de gehele lengte is geprofileerd	x 1 000 EUR -	2 399	2 480	2 779	2 359
201023	--- Hout in plakjes, spanen of kleine stukjes	x 1 000 EUR kg	1 058 29 274 394	1 621 53 540 330	1 563 56 460 208	1 568 55 690 926
20103116	-- Palen, naaldhout, geïnjecteerd/geïmpregneerd	x 1 000 EUR m3	425 3 261	671 4 205	1 154 11 535	1 209 8 505
201040	-- Zaagsel, resten en afval van hout	x 1 000 EUR kg	929 26 443 251	1 368 42 652 751	1 635 54 134 213	1 926 71 517 903
20104005	--- Zaagsel	x 1 000 EUR kg	217 8 413 998	353 14 184 489	347 13 676 502	293 14 372 000
20104009	--- Resten en afval van hout (ook geperst)	x 1 000 EUR kg	712 18 029 253	1 015 28 468 262	1 287 40 457 711	1 633 57 145 903
2020	- FINEER; DUPLEX-, TRIPLEX- EN MULTIPLEXHOUT, MEUBELPLAAT, SPAANPLAAT, VEZELPLAAT EN ANDERE PANELEN EN PLATEN	x 1 000 EUR -	67 065	64 007	67 815	65 637
20201	-- Platen en panelen	x 1 000 EUR -	63 550	60 058	64 383	61 969
202011	--- Triplex- en multiplexhout, enkel bestaande uit houten platen	x 1 000 EUR m3	1 546 99 749	1 666 97 230	1 851 123 479	1 833 153 654
202012	--- Ander triplex- en multiplexhout, met finer bekleed hout en op dergelijke wijze gelaagd hout/waarvan:	x 1 000 EUR m3	6 008 18 123	6 414 17 777	6 785 17 860	6 772 18 159
20201239	---- Ander triplex-/multiplex-/met finer bekleed hout, tenminste één buitenste laag geen naaldhout	x 1 000 EUR m3	2 874 4 868	3 305 5 542	3 635 6 224	3 460 6 321
202013	--- Spaanplaat en dergelijke plaat van hout of van andere houtachtige stoffen waarvan:	x 1 000 EUR m3	48 711 283 828	46 312 265 877	49 304 279 045	46 782 285 388
20201333	---- Spaanplaat e.d. plaat van hout, onbewerkt of gladgeschuurd (excl. 'waferboard')	x 1 000 EUR m3	30 261 226 387	28 344 210 451	29 704 216 187	30 773 227 242
20201335	---- Spaanplaat en dergelijke plaat van hout, aan de oppervlakte bedekt met decoratieve gelaagde kunststof (excl.	x 1 000 EUR m3	3 359 6 547	3 322 6 480	3 598 7 043	3 340 6 437
20201337	---- Spaanplaat e.d. plaat van hout, bekleed met papier geïmpregneerd met melamine (excl. 'waferboard')	x 1 000 EUR m3	14 370 47 635	13 635 45 847	14 849 52 260	11 562 47 718

(1) Leveringen m.i.v. aan het buitenland geleverd maakloonwerk.

(2) Statistische classering van producten gekoppeld aan activiteiten - CPA (2-6 cijfers); Prodcorm-lijst (8 cijfers).

PRODCOM - Leveringen per product

Leveringen (1) in waarde en in hoeveelheid volgens de CPA en de Prodcom-lijst (voorlopige cijfers) - vervolg

Code (2)	Omschrijving	Eenheid	2002			
			Januari	Februari	Maart	April
202014	--- Vezelplaat van houtvezels of van andere houtachtige stoffen	x 1 000 EUR m2	7 285 2 983 022	5 666 2 268 300	6 442 2 583 201	6 581 2 628 987
20202	-- Fineer; hout in platen voor de vervaardiging van triplex- en multiplexhout; verdicht hout	x 1 000 EUR -	3 515	3 949	3 432	3 668
202021	--- Fineer en hout in platen voor de vervaardiging van triplex- en multiplexhout, niet meer dan 6 mm dik	x 1 000 EUR -	3 298	3 666	3 100	3 418
20202200	--- Verdicht hout, in blokken, planken, stroken of profielen	x 1 000 EUR m3	217 1 676	283 1 568	333 4 817	250 290
2030	- SCHRIJN- EN TIMMERWERK VOOR BOUWWERKEN	x 1 000 EUR -	65 171	69 116	83 917	80 275
20301	-- Schrijn- en timmerwerk voor bouwwerken	x 1 000 EUR -	60 527	63 946	77 275	73 658
	waarvan:					
203011	--- Vensters, vensterdeuren, alsmede kozijnen daarvoor deuren en kozijnen daarvoor, alsmede drempels, van hout	x 1 000 EUR p/st	14 857 141 633	16 806 145 676	18 162 164 801	17 648 185 183
20301110	---- Vensters en vensterdeuren, alsmede kozijnen daarvoor, van hout	x 1 000 EUR p/st	6 487 16 769	7 584 19 930	8 352 21 314	8 208 21 410
20301150	---- Deuren (incl. kozijnen daarvoor, alsmede drempels), van hout	x 1 000 EUR p/st	8 370 124 864	9 221 125 746	9 810 143 487	9 440 163 773
20302000	-- Geprefabriceerde bouwwerken van hout	x 1 000 EUR -	4 643	5 169	6 642	6 616
20401	- HOUTEN EMBALLAGE	x 1 000 EUR -	14 699	14 094	15 316	16 780
204011	-- Laadborden, laadkisten en andere laadplateaus	x 1 000 EUR p/st	11 432 1 775 980	10 856 1 646 321	11 905 1 833 698	12 499 1 955 779
20401133	--- Pallets, opzetframes voor pallets	x 1 000 EUR p/st	10 716 1 712 610	10 072 1 582 909	11 096 1 773 352	11 742 1 882 943
20401135	--- Laadkisten en andere laadplateaus, van hout	x 1 000 EUR p/st	717 63 370	783 63 412	809 60 346	757 72 836
204012	-- Andere houten emballage, alsmede delen daarvan	x 1 000 EUR kg	3 267 6 966 591	3 238 6 640 389	3 411 6 990 914	4 281 8 455 637
205	- OVERIGE PRODUCTEN VAN HOUT; ARTIKELEN VAN KURK, VAN RIET EN VAN VLECHTWERK WAARVAN:	x 1 000 EUR -	4 783	5 828	6 173	6 656
205114	-- Houten lijsten voor schilderijen, voor foto's, voor spiegels en dergelijke, andere houtwaren	x 1 000 EUR -	4 234	5 162	5 552	5 928
20511410	--- Houten lijsten voor schilderijen, foto's, spiegels en dergelijke	x 1 000 EUR m	1 064 68 911	1 303 92 496	1 622 120 451	1 437 117 027
20511450	--- Andere houtwaren (excl. opzetframes voor pallets)	x 1 000 EUR -	3 170	3 859	3 931	4 492
21	PULP, PAPIER EN PAPIERWAREN	x 1 000 EUR -	330 558	311 834	345 095	337 896
211	- PULP, PAPIER EN KARTON WAARVAN:	x 1 000 EUR -	147 536	144 627	164 526	156 994
21125	-- Bewerkt papier en bewerkt karton	x 1 000 EUR -	113 312	114 330	130 967	122 624
	waarvan:					

(1) Leveringen m.i.v. aan het buitenland geleverd maakloonwerk.

(2) Statistische classering van producten gekoppeld aan activiteiten - CPA (2-6 cijfers); Prodcom-lijst (8 cijfers).

**Leveringen (1) in waarde en in hoeveelheid volgens de CPA en de Prodcorm-lijst
(voorlopige cijfers) - vervolg**

Code (2)	Omschrijving	Eenheid	2002			
			Januari	Februari	Maart	April
211256	--- Papier, karton, e.d., van een deklaag voorzien, geïmpregneerd, bekleed, versierd of bedrukt, op rollen of in bladen waarvan:	x 1 000 EUR kg	26 469 9 753 062	25 277 8 950 801	27 679 10 305 502	28 137 10 103 115
21125670	---- Papier en karton, gewast, geparaffineerd, ..., geolied of geglycerineerd	x 1 000 EUR kg	82 50 368	41 21 120	47 23 705	64 34 087
21126000	-- Resten en afval van papier of van karton	x 1 000 EUR kg	44 879 811	27 606 237	147 2 224 624	99 1 631 595
212	- PAPIER- EN KARTONWAREN	x 1 000 EUR -	183 022	167 207	180 570	180 903
21211	-- Gegolfd papier en golfkarton en verpakkingsmateriaal van papier en karton	x 1 000 EUR kg	98 019 89 717 543	92 178 85 356 621	99 873 92 794 305	101 870 97 483 863
21211100	--- Gegolfd papier en gegolfd karton, ook indien geperforeerd	x 1 000 EUR kg	562 820 044	643 873 185	556 830 814	527 805 651
212112	--- Zakken van papier	x 1 000 EUR kg	9 712 4 465 913	9 509 4 380 266	10 815 4 996 868	10 303 4 677 702
21211230	---- Zakken met een bodembreedte van 40 cm of meer	x 1 000 EUR kg	3 917 2 268 093	4 135 2 359 546	4 565 2 595 734	4 375 2 403 859
21211250	---- Zakken, incl. puntzakken, n.e.g.	x 1 000 EUR kg	5 795 2 197 820	5 375 2 020 720	6 250 2 401 134	5 928 2 273 843
21211300	--- Dozen van gegolfd papier of van gegolfd karton	x 1 000 EUR kg	53 935 61 762 887	49 452 56 275 144	52 632 60 056 008	53 228 62 750 893
21211400	--- Vouwdozen, andere dan van gegolfd papier of van gegolfd karton	x 1 000 EUR kg	27 740 19 967 949	26 716 21 142 127	29 459 24 020 846	30 886 26 247 437
212115	--- Kartonnagewerk voor kantoorgebruik, voor winkelgebruik en dergelijke	x 1 000 EUR kg	6 070 2 700 750	5 858 2 685 899	6 412 2 889 769	6 927 3 002 180
21211530	---- Andere verpakkingsmiddelen, incl. hoezen voor grammofoonplaten, n.e.g.	x 1 000 EUR kg	5 390 2 515 845	4 939 2 462 353	5 165 2 576 660	6 089 2 788 620
21211550	---- Kartonnagewerk voor kantoor- of winkelgebruik, n.e.g.	x 1 000 EUR kg	680 184 905	919 223 546	1 247 313 109	838 213 560
21221	-- Huishoudelijke en sanitaire papierwaren	x 1 000 EUR kg	49 252 27 380 492	39 138 21 529 532	42 838 23 910 644	42 848 24 087 673
21231	-- Kantoorbenodigdheden van papier	x 1 000 EUR -	6 412	7 249	6 292	6 263
	waarvan:					
21231230	--- Enveloppen	x 1 000 EUR kg	5 627 2 746 428	4 981 2 478 754	5 424 2 696 918	5 326 2 680 195
21241	-- Behangselpapier	x 1 000 EUR kg	4 770 1 281 261	4 911 1 368 090	5 295 1 361 471	4 714 1 329 481
21251	-- Overige papier- en kartonwaren n.e.g.	x 1 000 EUR -	24 568	23 731	26 272	25 207
212512	--- Etiketten van papier of van karton	x 1 000 EUR kg	16 594 2 258 995	16 229 2 228 752	18 304 2 501 967	16 715 2 393 828
21251235	---- Bedrukte etiketten van papier of karton, zelfklevend	x 1 000 EUR kg	10 344 949 763	9 535 863 390	10 453 951 840	9 510 855 643
21251239	---- Bedrukte etiketten van papier of karton, andere	x 1 000 EUR kg	5 516 1 201 558	6 110 1 269 789	6 985 1 423 480	6 286 1 399 205

(1) Leveringen m.i.v. aan het buitenland geleverd maakloonwerk.

(2) Statistische classering van producten gekoppeld aan activiteiten - CPA (2-6 cijfers); Prodcorm-lijst (8 cijfers).

PRODCOM - Leveringen per product

Leveringen (1) in waarde en in hoeveelheid volgens de CPA en de Prodcom-lijst (voorlopige cijfers) - vervolg

Code (2)	Omschrijving	Eenheid	2002			
			Januari	Februari	Maart	April
2125125A	---- = 12.55+59 Etiketten van alle soorten, van papier of karton (excl. bedrukte)	x 1 000 EUR kg	734 107 674	585 95 573	866 126 647	918 138 980
212514	--- Sigarettenpapier; klossen, hulzen, buisjes, spoelen e.d. opwindmiddelen; filtreerpapier en karton; overige n.e.g.waarvan:	x 1 000 EUR -	7 974	7 501	7 969	8 493
2125140A	---- = 14.13+20+51+53+55+57 Andere werken van papierstof, karton, n.e.g.	x 1 000 EUR kg	3 814 2 153 418	3 787 2 013 100	3 833 2 143 270	4 254 2 105 869
21251430	---- Klossen, hulzen, ... en dergelijke opwindmiddelen, van papier/karton, n.e.g.	x 1 000 EUR kg	1 921 2 933 171	1 841 2 754 124	1 965 2 972 994	1 995 3 025 567
22	DRUKWERK EN OPGENOMEN MEDIA	x 1 000 EUR -	343 140	344 881	391 895	374 362
	WAARVAN:					
2211	- BOEKEN	x 1 000 EUR p/st	29 770 11 057 806	34 888 10 441 910	44 333 10 732 709	39 607 13 723 872
22111000	-- Boeken, brochures, enz., in losse vellen	x 1 000 EUR p/st	9 250 1 633 274	13 132 941 272	16 714 1 356 863	13 922 1 316 598
221120	-- Boeken, brochures en dergelijk drukwerk	x 1 000 EUR p/st	20 031 9 303 630	21 261 9 439 048	27 102 9 292 128	24 961 11 105 594
22112010	--- Andere boeken, brochures en derg. drukwerk	x 1 000 EUR p/st	11 447 4 287 196	14 324 4 382 392	17 523 5 195 532	15 028 6 445 095
22112080	--- Prentenalbums, prentenboeken, tekenboeken en kleurboeken, voor kinderen	x 1 000 EUR p/st	8 583 5 016 434	6 937 5 056 656	9 578 4 096 596	9 933 4 660 499
22113	-- Woordenboeken, kaarten en gedrukte muziek	x 1 000 EUR p/st	489 120 902	496 61 590	517 83 718	724 1 301 680
22121000	- COURANTEN EN TIJDSCHRIFTEN, VIER KEER OF MEER PER WEEK VERSCHIJNEND	x 1 000 EUR p/st	39 357 49 768 306	37 166 43 770 202	43 676 48 855 116	44 606 48 496 739
22131000	- COURANTEN EN TIJDSCHRIFTEN, MINDER DAN VIER KEER PER WEEK VERSCHIJNEND	x 1 000 EUR p/st	57 694 66 644 415	57 852 65 619 049	65 294 66 269 474	63 482 65 703 221
22151	- BRIEFKAARTEN, WENSKAARTEN, PRENTEN EN ANDER DRUKWERK WAARVAN:	x 1 000 EUR -	1 582	1 712	2 057	1 759
221511	-- Prentbriefkaarten en andere gedrukte briefkaarten; gedrukte kaarten met wensen en dergelijke	x 1 000 EUR -	1 359	1 478	1 794	1 387
222	- DRUKKERIJEN EN DIENSTEN IN VERBAND MET DRUKKERIJEN	x 1 000 EUR -	207 033	204 162	226 756	215 657
22211000	-- Drukken van kranten en tijdschriften, vier keer of meer per week verschijnend	x 1 000 EUR -	6 422	5 936	6 802	6 342
2222	-- Diensten in verband met drukkerijen n.e.g.	x 1 000 EUR -	178 572	176 269	197 089	184 973
22221	--- Postzegels; cheques, bankbiljetten, aandelen; reclaimedrukwerk, e.d.; ander drukwerk n.e.g.	x 1 000 EUR -	98 640	95 162	108 028	103 642
22221100	---- "Nieuwe postzegels; gezegeld papier; cheques; bankbiljetten, enz."	x 1 000 EUR -	789	878	1 032	828
222212	---- Reclaimedrukwerk, handelscatalogi en dergelijke	x 1 000 EUR -	73 676	69 294	78 424	74 890
22221230	----- Handelscatalogi	x 1 000 EUR -	9 615	9 083	11 555	9 873

(1) Leveringen m.i.v. aan het buitenland geleverd maakloonwerk.

(2) Statistische classering van producten gekoppeld aan activiteiten - CPA (2-6 cijfers); Prodcom-lijst (8 cijfers).

**Leveringen (1) in waarde en in hoeveelheid volgens de CPA en de Prodcom-lijst
(voorlopige cijfers) - vervolg**

Code (2)	Omschrijving	Eenheid	2002			
			Januari	Februari	Maart	April
22221250	----- Ander reclaimedrukwerk e.d. (excl. handelscatalogi)	x 1 000 EUR -	64 061	60 211	66 868	65 017
22221300	----- Ander drukwerk, n.e.g.	x 1 000 EUR -	24 175	24 990	28 573	27 924
222220	--- Registers, comptabiliteitsboeken, opbergmappen, formulieren en dergelijke artikelen, van papier of van karton waarvan:	x 1 000 EUR -	12 930	12 377	12 234	13 991
22222013	---- Registers, comptabiliteitsboeken, order- en kwitantieboekjes, papier/karton	x 1 000 EUR kg	204 65 436	136 44 816	97 31 753	119 40 123
22222050	---- Opbergmappen, mappen en banden, omslagen voor dossiers, van papier of karton	x 1 000 EUR kg	1 127 687 670	1 147 692 348	1 021 629 208	1 271 812 900
22222075	---- Sets kettlingformulieren, ook met carbonpapier	x 1 000 EUR kg	7 911 2 508 482	7 771 2 394 333	7 955 2 384 176	8 543 2 517 921
22222079	---- Andere sets formulieren, ook met carbonpapier	x 1 000 EUR kg	1 087 278 031	1 335 296 834	1 272 271 844	1 284 280 028
22222090	---- Onderleggers, boekomslagen en andere papierwaren	x 1 000 EUR -	386	679	602	1 030
22223	--- Drukkerijen, andere dan dagbladdrukkerijen	x 1 000 EUR -	67 002	68 730	76 826	67 340
22223100	---- Drukken van boeken, brochures en dergelijk drukwerk, prentenalbums ..., kleurboeken, geschreven of gedrukte muziek	x 1 000 EUR -	22 863	22 391	27 682	23 137
222232	---- Andere drukkerijen n.e.g.	x 1 000 EUR -	44 139	46 339	49 144	44 203
22223220	----- Drukken van kranten en tijdschriften, minder dan vier keer per week verschijnend	x 1 000 EUR -	39 397	41 712	44 333	39 275
22223230	----- Drukken van cartografische werken van alle soorten	x 1 000 EUR -	381	358	336	239
22223270	----- Drukken van prenten, gravures en foto's	x 1 000 EUR -	81	109	174	93
22223290	----- Drukken van ander drukwerk n.e.g., (op kunststofetiketten of -zakken, glas, porselein,...) excl. drukwerk op textiel	x 1 000 EUR -	4 129	3 958	4 106	4 540
222310	-- Boekbinden en afwerking	x 1 000 EUR -	5 913	5 933	5 919	5 197
22231010	--- Afwerken van boeken en dergelijke artikelen (vouwen, lijmen, snijden, inbinden e.d.)	x 1 000 EUR -	1 244	1 185	1 176	1 014
22231030	--- Afwerken van brochures, tijdschriften, catalogi, reclamemateriaal, prospectussen, enz. (vouwen, lijmen, snijden e.d.)	x 1 000 EUR -	3 742	3 965	4 073	3 525
22231050	--- Afwerken van ander drukwerk, bedrukt papier en bedrukt karton	x 1 000 EUR -	926	782	671	658
2224	-- Zetten en stereotyperen	x 1 000 EUR -	11 933	11 374	12 441	14 165
22241000	--- Zetten en vervaardiging van drukplaten	x 1 000 EUR -	8 574	8 028	8 754	10 534
22242000	--- Drukletters, clichés, drukplaten, drukcilinders en dergelijke	x 1 000 EUR -	3 358	3 346	3 687	3 631

(1) Leveringen m.i.v. aan het buitenland geleverd maakloonwerk.

(2) Statistische classering van producten gekoppeld aan activiteiten - CPA (2-6 cijfers); Prodcom-lijst (8 cijfers).

PRODCOM - Leveringen per product

Leveringen (1) in waarde en in hoeveelheid volgens de CPA en de Prodcop-lijst (voorlopige cijfers) - vervolg

Code (2)	Omschrijving	Eenheid	2002			
			Januari	Februari	Maart	April
22251000	-- Overige grafische dienstverlening	x 1 000 EUR	4 193	4 650	4 505	4 981
24	CHEMISCHE PRODUKTEN EN SYNTHETISCHE OF KUNSTMATIGE VEZELS	x 1 000 EUR	2 017 084	1 998 624	2 200 250	2 173 760
241	- CHEMISCHE BASISPRODUKTEN	x 1 000 EUR	1 140 293	1 129 147	1 249 656	1 266 469
24111	-- Industriële gassen	x 1 000 EUR	20 548	20 648	20 749	20 228
241111	--- Waterstof, argon, edelgassen, stikstof en zuurstof waarvan:	x 1 000 EUR	19 073	19 380	19 622	19 047
		m3	413 035 567	394 138 295	425 379 678	411 638 585
24111120	---- Argon	x 1 000 EUR	3 079	2 811	2 741	2 674
		m3	6 166 594	5 538 183	5 698 321	5 598 411
24111160	---- Stikstof	x 1 000 EUR	5 692	5 339	5 661	5 425
		m3	203 302 021	181 876 840	202 126 717	195 740 975
24111170	---- Zuurstof	x 1 000 EUR	8 473	9 217	9 274	8 850
		m3	201 069 188	203 192 966	214 533 857	207 610 946
241112	--- Koolstofdioxide en andere anorganische zuurstofverbindingen van niet-metalen n.e.g.	x 1 000 EUR	1 360	1 157	1 019	1 078
		kg	7 013 098	6 899 953	6 213 644	3 656 219
24111300	--- "Vloeibare lucht; samengeperste lucht"	x 1 000 EUR	115	110	108	103
		kg	30 057	29 922	28 904	24 794
2412	-- Kleurstoffen en pigmenten	x 1 000 EUR	65 582	59 757	72 352	63 790
24121	--- Oxyden, peroxyden en hydroxyden waarvan:	x 1 000 EUR	26 894	25 806	26 929	25 094
		-	-	-	-	-
241213	---- Andere oxyden, hydroxyden en peroxyden van metalen	x 1 000 EUR	12 209	9 863	12 160	11 520
		kg	2 948 986	2 720 133	3 167 415	2 963 935
24122	--- Looi- en verextracten; looizuur (tannine) en derivaten daarvan; kleur- en verfstoffen n.e.g. waarvan:	x 1 000 EUR	38 687	33 951	45 423	38 696
		-	-	-	-	-
241221	---- Synthetische organische kleurstoffen en preparaten op basis daarvan waarvan:	x 1 000 EUR	15 116	13 446	15 386	15 320
		kg	3 208 449	3 158 593	3 411 781	3 374 665
24122150	----- Andere synthetische organische kleurstoffen	x 1 000 EUR	8 064	6 441	7 840	8 329
		kg	939 267	766 954	897 389	1 029 512
24122470	---- Andere kleur- en verfstoffen, preparaten en luminoforen	x 1 000 EUR	13 426	11 560	14 651	12 860
		kg	6 345 744	5 579 050	7 671 909	6 433 943
2413	-- Overige anorganische chemische basisproducten waarvan:	x 1 000 EUR	82 677	78 729	77 800	77 387
		-	-	-	-	-
24131	--- Chemische elementen n.e.g.; anorganische zuren en verbindingen daarvan waarvan:	x 1 000 EUR	39 488	37 784	35 900	33 939
		-	-	-	-	-
241314	---- Waterstofchloride; oleum; difosforpenta-oxide; andere anorganische zuren; silicium- en zwaveldioxydewaarvan:	x 1 000 EUR	18 202	18 787	19 764	17 910
		-	-	-	-	-
24131433	----- Zwavelzuur	x 1 000 EUR	1 892	1 751	1 747	2 095
		kg SO2	56 803 918	54 350 264	50 090 868	55 482 602
24131455	----- Fosforzuur en polyfosforzuren	x 1 000 EUR	9 810	9 668	10 313	9 201
		kg P2O5	20 541 459	19 777 722	21 146 334	16 716 736

(1) Leveringen m.i.v. aan het buitenland geleverd maakloonwerk.

(2) Statistische classering van producten gekoppeld aan activiteiten - CPA (2-6 cijfers); Prodcop-lijst (8 cijfers).

**Leveringen (1) in waarde en in hoeveelheid volgens de CPA en de Prodcorm-lijst
(voorlopige cijfers) - vervolg**

Code (2)	Omschrijving	Eenheid	2002			
			Januari	Februari	Maart	April
241315	---- Oxyden, hydroxyden en peroxyden; hydrazine en hydroxylamine, alsmede anorganische zouten daarvan waarvan:	x 1 000 EUR -	16 250	14 364	12 168	11 440
24131527	----- Natriumhydroxyde in waterige oplossing (natronloog)	x 1 000 EUR kg NaOH	12 135 47 270 248	11 097 44 653 025	8 831 38 410 123	7 625 43 965 727
24132	--- Verbindingen van metalen met halogenen; hypochlorieten, chloraten en perchloraten	x 1 000 EUR -	6 207	6 367	6 557	6 145
241321	---- Verbindingen van metalen met halogenen	x 1 000 EUR -	4 311	4 343	4 283	3 916
241322	---- Hypochlorieten, chloraten en perchloraten	x 1 000 EUR -	1 896	2 025	2 274	2 229
24133	--- Sulfiden, sulfaten; nitraten, fosfaten en carbonaten	x 1 000 EUR -	27 364	24 171	25 556	26 539
241331	---- Sulfiden, sulfieten en sulfaten	x 1 000 EUR -	4 951	4 604	4 788	4 619
24133157	----- Sulfaten, excl. aluminium- en bariumsulfaat	x 1 000 EUR kg	2 159 15 779 357	2 182 14 164 155	2 125 15 389 736	2 211 13 816 527
241332	---- Fosfinaten, fosfonaten, fosfaten en polyfosfaten	x 1 000 EUR -	17 590	15 925	16 687	17 732
241333	---- Carbonaten	x 1 000 EUR -	4 823	3 642	4 081	4 189
241352	--- Cyaniden en cyanaten (inclusief verbindingen); silicaten; boraten; perboraten; anorganische zouten en peroxozouten	x 1 000 EUR -	4 864	4 503	4 283	4 029
2414	-- Overige organische chemische basisproducten	x 1 000 EUR -	366 837	381 415	413 206	429 073
24141	--- Koolwaterstoffen en derivaten daarvan	x 1 000 EUR -	113 189	122 386	115 667	139 922
241411	---- Acyclische koolwaterstoffen	x 1 000 EUR kg	69 414 193 094 483	78 132 217 039 317	73 254 199 682 476	79 472 204 839 833
24141130	----- Ethyleen	x 1 000 EUR kg	29 193 91 761 571	34 215 101 187 855	35 377 93 722 065	38 158 103 032 636
241412	---- Cyclische koolwaterstoffen	x 1 000 EUR kg	32 807 129 659 251	32 775 125 412 773	32 575 128 081 225	46 555 143 777 234
24141223	----- Benzeen	x 1 000 EUR kg	7 775 35 468 741	8 363 37 522 603	6 798 30 747 137	16 873 51 186 716
241414	---- Sulfo-, nitro- en nitrosoderivaten van koolwaterstoffen, ook indien gehalogeneerd	x 1 000 EUR kg	4 382 7 752 365	4 323 7 853 960	1 915 2 856 064	3 773 7 004 203
24142	--- Alcoholen, fenolen, fenolalcoholen, alsmede, halogeën-, sulfo-, nitro-, en nitrosoderivaten daarvan; industriële	x 1 000 EUR kg	34 477 88 087 007	32 659 84 988 062	41 730 107 196 513	46 901 98 830 432
24143	--- Industriële eenwaardige vetzuren; carbonzuren en derivaten daarvan waarvan:	x 1 000 EUR kg	61 941 144 935 701	63 717 128 425 283	68 512 151 222 894	70 971 162 227 528
241432	---- Verzadigde eenwaardige acyclische carbonzuren en derivaten daarvan	x 1 000 EUR kg	2 991 8 284 027	1 815 3 732 677	5 831 17 104 828	5 803 14 629 821
241434	---- Meerwaardige aromatische carbonzuren en carbonzuren met andere zuurstofhoudende groepen en derivaten daarvan	x 1 000 EUR kg	29 341 100 301 523	35 097 90 786 861	34 732 100 190 175	35 319 107 722 345

(1) Leveringen m.i.v. aan het buitenland geleverd maakloonwerk.

(2) Statistische classering van producten gekoppeld aan activiteiten - CPA (2-6 cijfers); Prodcorm-lijst (8 cijfers).

PRODCOM - Leveringen per product

Leveringen (1) in waarde en in hoeveelheid volgens de CPA en de Prodcom-lijst (voorlopige cijfers) - vervolg

Code (2)	Omschrijving	Eenheid	2002			
			Januari	Februari	Maart	April
24144	--- Organische verbindingen met stikstofhoudende groepen waarvan:	x 1 000 EUR kg	47 921 44 007 628	44 171 43 479 207	49 403 46 939 766	49 371 49 812 496
241441	---- Aminoverbindingen	x 1 000 EUR kg	18 492 21 870 784	16 505 19 427 889	18 316 20 340 568	16 038 21 943 374
241444	---- Verbindingen met andere stikstofhoudende groepen	x 1 000 EUR kg	22 022 17 826 797	20 458 18 207 373	24 626 21 957 300	25 951 22 435 920
24145	--- Organische zwavel- en andere organische verbindingen van niet-metalen en metalen; heterocyclischeverbindingen n.e.g.waarvan:	x 1 000 EUR kg	64 058 41 765 984	73 804 41 212 023	91 362 48 437 135	75 987 42 482 184
241452	---- Heterocyclische verbindingen n.e.g. waarvan:	x 1 000 EUR kg	48 451 32 554 889	59 723 31 939 894	73 706 37 215 442	60 373 32 498 438
24145250	---- - Verbindingen met pyridine/(iso)cholino- linering, lactamen (ex 6-hexaanlactam) en heterocyclische verbindingen met N	x 1 000 EUR kg	19 658 5 594 303	26 381 5 241 190	29 092 7 030 673	25 965 6 003 651
24146	--- Ethers, organische peroxyden, epoxyden, acetalen en hemiacetalen; andere organische verbindingen	x 1 000 EUR kg	33 572 52 299 040	35 196 54 033 531	34 152 56 329 069	32 749 44 965 623
241461	---- Verbindingen met aldehydegroepen	x 1 000 EUR kg	812 1 976 047	1 021 1 978 728	649 1 371 173	571 1 382 821
241462	---- Ketonen en chinonen	x 1 000 EUR kg	12 301 33 516 660	13 712 35 695 900	13 622 36 037 629	10 509 23 177 849
241463	---- Ethers, organische peroxyden, epoxyden, acetalen hemiacetalen, alsmede derivaten daarvan	x 1 000 EUR kg	10 471 14 595 543	9 703 14 042 730	10 340 16 901 796	12 337 18 416 979
241464	---- Enzymen en andere organische verbindingen n.e.g.	x 1 000 EUR kg	9 987 2 210 790	10 759 2 316 173	9 541 2 018 471	9 331 1 987 974
24147	--- Organische chemische basisproducten n.e.g.	x 1 000 EUR -	11 678	9 482	12 380	13 173
2415	-- Kunstmeststoffen en stikstofverbindingen waarvan:	x 1 000 EUR -	75 091	71 900	86 761	73 075
241530	--- Minerale of chemische stikstofhoudende meststoffen	x 1 000 EUR kg N	19 849 54 039 666	19 222 53 420 502	25 821 71 304 981	20 960 64 721 636
24156000	--- Meststoffen van dierlijke of van plantaardige oorsprong	x 1 000 EUR kg	2 138 17 119 412	2 509 32 272 978	2 578 28 146 881	3 249 34 192 332
241580	--- Meststoffen n.e.g. waarvan:	x 1 000 EUR kg	30 472 190 489 638	33 657 206 080 266	38 131 237 097 263	30 576 192 742 517
24158025	---- Meststoffen met stikstof, fosfor en kalium, <= 10 gew.% stikstof	x 1 000 EUR kg	2 158 11 285 849	2 660 14 606 841	2 461 13 126 288	2 330 14 197 899
24158069	---- Andere meststoffen met fosfor en kalium	x 1 000 EUR kg	504 3 698 660	719 4 496 140	1 073 9 077 510	1 340 16 344 600
2416	-- Kunststoffen in primaire vormen waarvan:	x 1 000 EUR kg	489 875 620 369 285	476 159 605 886 713	532 098 631 235 025	554 056 661 759 344
241610	--- Polymeren van ethyleen, in primaire vormen waarvan:	x 1 000 EUR kg	102 431 152 852 221	99 640 152 306 650	111 225 160 296 007	122 234 174 000 954
24161035	---- Lineair polyethyleen, relatieve dichtheid < 0,94, in primaire vormen	x 1 000 EUR kg	3 510 4 538 376	3 370 4 585 866	3 051 4 498 822	2 705 4 116 362
24161090	---- Andere polymeren van ethyleen, in primaire vormen, n.e.g.	x 1 000 EUR kg	4 270 3 310 268	3 710 2 850 010	4 979 3 659 844	4 591 3 328 801

(1) Leveringen m.i.v. aan het buitenland geleverd maakloonwerk.

(2) Statistische classering van producten gekoppeld aan activiteiten - CPA (2-6 cijfers): Prodcom-lijst (8 cijfers).

**Leveringen (1) in waarde en in hoeveelheid volgens de CPA en de Prodcorm-lijst
(voorlopige cijfers) - vervolg**

Code (2)	Omschrijving	Eenheid	2002			
			Januari	Februari	Maart	April
241620	--- Polymeren van styreen, in primaire vormen waarvan:	x 1 000 EUR kg	47 276 80 793 149	46 789 85 411 780	46 575 87 234 304	49 929 85 149 681
24162090	---- Polymeren van styreen, in primaire vormen, n.e.g.	x 1 000 EUR kg	9 355 6 780 357	6 504 5 132 014	6 005 4 987 916	8 340 6 167 155
241630	--- Polymeren van vinylchloride of van andere halogeenolefinen, in primaire vormenwaarvan:	x 1 000 EUR kg	46 575 75 200 465	46 913 75 161 638	47 457 70 038 529	53 755 73 831 924
24163010	---- Polyvinylchloride, niet gemengd met andere zelfstandigheden, in primaire vormen	x 1 000 EUR kg	33 732 63 232 405	33 832 62 965 559	33 133 57 213 950	40 198 61 576 395
24164015	--- Polyethyleenglycolen en andere polyetheralcoholen, in primaire vormen	x 1 000 EUR kg	15 591 16 634 861	15 674 16 849 695	16 737 17 871 224	17 053 18 726 805
24164030	--- Epoxyharsen, in primaire vormen	x 1 000 EUR kg	1 568 619 017	1 069 331 336	1 132 263 897	1 491 410 827
24164050	--- Alkydharsen, in primaire vormen	x 1 000 EUR kg	3 194 2 148 705	3 140 2 290 062	3 306 2 272 173	3 577 2 428 355
24165	--- Andere kunststoffen in primaire vormen; ionenwisselaars waarvan:	x 1 000 EUR kg	231 914 272 041 656	222 270 253 082 010	242 980 266 206 060	247 759 276 175 698
241651	---- Polymeren van propyleen of van andere olefinen, in primaire vormen	x 1 000 EUR kg	88 110 156 590 016	82 290 145 285 878	83 989 142 607 210	94 399 155 317 720
24165130	----- Polypropyleen, in primaire vormen	x 1 000 EUR kg	75 020 133 506 140	70 559 125 646 963	69 826 118 742 980	78 185 126 679 640
24165150	----- Andere polymeren van propyleen of van andere olefinen, in pr. vormen, n.e.g.	x 1 000 EUR kg	13 090 23 083 876	11 732 19 638 915	14 163 23 864 230	16 214 28 638 080
241653	---- Acrylpolymeren in primaire vormen	x 1 000 EUR kg	13 198 7 453 552	14 174 7 838 821	14 679 8 126 215	16 147 9 314 042
241654	---- Polyamiden in primaire vormen	x 1 000 EUR kg	17 652 11 297 300	18 045 11 444 522	25 408 17 875 419	26 535 17 702 936
241656	---- Andere aminoharsen, fenolharsen en polyurethanen, in primaire vormen	x 1 000 EUR kg	67 220 50 913 249	62 277 47 247 724	71 041 53 532 068	62 803 50 196 536
241658	---- Andere kunststoffen in primaire vormen n.e.g.	x 1 000 EUR kg	17 666 8 242 407	19 227 7 980 090	19 983 8 313 265	19 824 7 980 465
241710	-- Synthetische rubber	x 1 000 EUR kg	39 683 24 183 193	40 541 24 479 467	46 690 28 327 225	48 859 30 140 168
24201	- VERDELINGSMIDDELEN EN ANDERE CHEMISCHE PRODUKTEN VOOR DE LANDBOUW WAARVAN:	x 1 000 EUR kg act. subst.	60 787 12 148 020	82 137 20 725 503	110 852 21 980 616	81 556 15 438 864
242014	-- Desinfecteermiddelen	x 1 000 EUR kg act. subst.	1 214 330 452	1 523 452 039	1 380 389 162	1 270 368 220
24201430	--- Ontsmetingsmiddelen op basis van ammonium	x 1 000 EUR kg act. subst.	225 91 721	307 115 197	280 114 548	249 89 803
24201450	--- Ontsmetingsmiddelen op basis van halogeenverbindingen	x 1 000 EUR kg act. subst.	471 144 072	627 183 484	546 138 460	525 158 085
24201490	--- Andere ontsmetingsmiddelen	x 1 000 EUR kg act. subst.	519 94 659	589 153 358	554 136 154	496 120 332
2430	- VERF, VERNIS E.D., DRUKINKT EN MASTIEK	x 1 000 EUR kg	77 304 26 915 907	73 898 26 991 304	82 499 29 480 219	88 580 30 495 753

(1) Leveringen m.i.v. aan het buitenland geleverd maakloonwerk.

(2) Statistische classering van producten gekoppeld aan activiteiten - CPA (2-6 cijfers); Prodcorm-lijst (8 cijfers).

PRODCOM - Leveringen per product

Leveringen (1) in waarde en in hoeveelheid volgens de CPA en de Prodcop-lijst (voorlopige cijfers) - vervolg

Code (2)	Omschrijving	Eenheid	2002			
			Januari	Februari	Maart	April
24301	-- Verf en vernis op basis van polymeren	x 1 000 EUR kg	42 165 11 714 937	39 228 11 937 564	45 044 13 510 334	48 588 14 144 756
243011	--- Verf en vernis op basis van acryl- of vinylpolymeren, in een waterig medium	x 1 000 EUR kg	10 883 2 948 782	13 280 3 470 367	14 087 3 794 852	14 448 3 653 753
24301150	---- Verf ... op basis van acryl- of vinylpolymeren, in een waterig medium	x 1 000 EUR kg	7 992 2 494 543	9 931 2 967 094	10 968 3 254 894	10 996 3 169 896
24301170	---- Andere verf en vernis, gedispergeerd of opgelost in een waterig medium	x 1 000 EUR kg	2 891 454 239	3 349 503 273	3 119 539 958	3 453 483 857
243012	--- Verf en vernis op basis van polyesters, acryl- of vinylpolymeren, in een niet-waterig mediumwaarvan:	x 1 000 EUR kg	31 282 8 766 155	25 947 8 467 197	30 957 9 715 482	34 140 10 491 003
24301225	---- Verf en vernis op basis van polyesters, zie aant. 4 op GN 32, indien zij meer dan 50% oplosmiddelen bevatten	x 1 000 EUR kg	355 93 091	274 70 616	319 82 092	338 90 076
24301229	---- Andere verf en vernis op basis van polyesters	x 1 000 EUR kg	5 254 1 619 930	4 989 1 519 168	5 151 1 503 799	5 482 1 557 273
24301270	---- Verf en vernis: oplossingen	x 1 000 EUR kg	2 671 1 103 756	2 624 1 046 980	3 108 1 319 617	3 079 1 292 759
24301290	---- Andere verf en vernis op basis van synthetische en gewijzigde natuurlijke polymeren	x 1 000 EUR kg	12 333 3 022 321	9 390 2 893 798	12 176 3 577 438	12 731 3 745 183
24302	-- Andere verf en vernis en soortgelijke producten; verf voor kunstschilders en drukinktwaarvan:	x 1 000 EUR kg	35 139 15 200 970	34 670 15 053 740	37 455 15 969 885	39 992 16 350 997
24302213	--- Andere verf en vernis: olieverf en -vernis	x 1 000 EUR kg	1 242 365 375	1 378 416 374	1 687 484 715	1 801 533 957
24302253	--- Stopverf en mastiek (kit)	x 1 000 EUR kg	5 114 3 730 267	5 277 3 713 078	5 599 3 981 792	5 723 4 089 166
24302260	--- Niet-vuurvaste prep. voor het bestrijken of bepleisteren van metselwerk	x 1 000 EUR kg	914 2 217 798	908 1 815 134	1 385 2 249 117	1 442 2 268 895
24302273	--- Organische oplosmiddelen en verdunners op basis van butylacetaat n.e.g.	x 1 000 EUR kg	47 22 347	47 22 532	45 20 451	43 21 025
24302279	--- Andere organische oplosmiddelen en verdunners, n.e.g.	x 1 000 EUR kg	1 646 1 169 468	1 773 1 379 073	1 730 1 247 487	1 951 1 330 852
243024	--- Drukinkt	x 1 000 EUR kg	17 506 4 578 229	16 923 4 648 776	17 811 4 592 393	19 111 4 809 232
24302450	---- Zwarte drukinkt	x 1 000 EUR kg	1 242 858 166	1 576 1 119 452	1 290 903 822	1 321 933 185
24302470	---- Andere drukinkt	x 1 000 EUR kg	16 264 3 720 063	15 347 3 529 324	16 521 3 688 571	17 790 3 876 047
244	- FARMACEUTISCHE PRODUCTEN, CHEMISCHE EN BOTANISCHE PRODUCTEN VOOR MEDICINAAL GEBRUIK	x 1 000 EUR -	324 260	316 635	340 227	322 045
2441	-- Farmaceutische grondstoffen	x 1 000 EUR -	25 330	13 259	16 815	15 465
	waarvan:					
244120	--- Lysine, glutaminezuur en zouten daarvan; quaternaire ammoniumzouten en -hydroxyden; fosfoaminolipiden;	x 1 000 EUR kg	3 660 4 166 181	3 432 4 633 482	3 384 3 813 729	3 339 4 719 494
24413	--- Lactonen n.e.g., heterocyclische verbindingen met uitsluitend een of meer stikstofatomen als hetero-atoom,..	x 1 000 EUR kg	16 830 5 175 338	5 300 2 631 960	8 437 3 328 856	8 884 3 055 561

(1) Leveringen m.i.v. aan het buitenland geleverd maakloonwerk.

(2) Statistische classering van producten gekoppeld aan activiteiten - CPA (2-6 cijfers); Prodcop-lijst (8 cijfers).

**Leveringen (1) in waarde en in hoeveelheid volgens de CPA en de Prodcorm-lijst
(voorlopige cijfers) - vervolg**

Code (2)	Omschrijving	Eenheid	2002			
			Januari	Februari	Maart	April
2442	-- Farmaceutische producten	x 1 000 EUR	298 930	303 376	323 411	306 580
24421	--- Geneesmiddelen	x 1 000 EUR	197 856	191 899	215 257	203 508
244211	---- Geneesmiddelen bevattende penicillinen of andere antibiotica	x 1 000 EUR	12 162	10 876	10 688	12 125
244212	---- Geneesmiddelen bevattende hormonen, doch geen antibiotica	x 1 000 EUR	10 580	12 080	11 429	13 290
244213	---- Geneesmiddelen bevattende alkaloiden of derivaten daarvan, doch geen hormonen of antibioticawaarvan:	x 1 000 EUR	175 113	168 943	193 141	178 094
24421320	----- Andere gen. voor therapeutisch of profylactisch gebruik (GS 3000), n.o.v.k.	x 1 000 EUR	3 307	1 463	2 303	2 832
24421360	----- Andere geneesmiddelen met vitaminen of andere producten van GS 2936, o.v.k.	x 1 000 EUR	749	715	436	325
24421380	----- Andere geneesmiddelen met al dan niet vermengde producten, o.v.k., n.e.g.	x 1 000 EUR	169 600	165 481	188 901	173 354
24422	--- Overige farmaceutische producten	x 1 000 EUR	101 074	111 476	108 154	103 072
	waarvan:					
24422430	---- Watten, gaas, enz., met farmaceutische zelfstandigheden, o.v.k., n.e.g.	x 1 000 EUR	741	674	757	763
245	- GLYCEROL; ZEEP, WASMIDDELEN, POETS- EN REINIGINGSMIDDELEN, PARFUMS EN KOSMETISCHE ARTIKELEN	x 1 000 EUR	91 679	93 858	98 458	96 888
2451	-- Glycerol, zeep en wasmiddelen, poets- en reinigingsmiddelen	x 1 000 EUR	58 860	56 286	60 929	59 753
	waarvan:					
24512090	--- Organische tensioactieve producten (excl. zeep), n.e.g.	x 1 000 EUR kg	2 833 1 189 495	3 783 1 254 087	5 398 1 162 984	1 912 1 284 088
24513	--- Zeep, was- en reinigingsmiddelen	x 1 000 EUR kg	37 578 49 901 158	35 140 46 303 978	33 938 45 090 503	37 352 50 937 674
245131	---- Zeep en als zeep te gebruiken organische tensio-actieve producten en bereidingenwaarvan:	x 1 000 EUR kg	1 296 1 977 961	1 449 1 883 696	1 387 2 015 065	1 658 2 254 028
24513179	----- Zeep in andere vormen	x 1 000 EUR kg	602 1 099 103	873 1 209 348	784 1 292 278	945 1 401 631
245132	---- Was- en reinigingsmiddelen	x 1 000 EUR kg	36 282 47 923 197	33 692 44 420 282	32 551 43 075 438	35 693 48 683 646
	waarvan:					
24513250	----- Was- en reinigingsmiddelen, o.v.k.	x 1 000 EUR kg	23 373 33 062 768	21 584 30 415 719	19 543 28 346 597	22 050 33 604 910
24513260	----- Tensioactieve bereidingen, excl. organische tensioactieve producten n.o.v.k.	x 1 000 EUR kg	1 587 756 062	1 561 774 860	1 935 848 346	2 287 1 009 063
24513270	----- Was- en reinigingsmiddelen, n.o.v.k.	x 1 000 EUR kg	7 359 8 578 492	6 643 7 941 573	7 129 8 474 986	7 027 8 379 816
24514	--- Deodorantia en was	x 1 000 EUR	3 984	3 815	3 954	4 011
	waarvan:					
245143	---- Schoensmeer, boenwas, poetsmiddelen voor carrosserieën, glas of metaal	x 1 000 EUR kg	2 395 1 650 224	2 358 1 559 092	2 308 1 589 977	2 473 1 509 178

(1) Leveringen m.i.v. aan het buitenland geleverd maakloonwerk.

(2) Statistische classering van producten gekoppeld aan activiteiten - CPA (2-6 cijfers); Prodcorm-lijst (8 cijfers).

PRODCOM - Leveringen per product

Leveringen (1) in waarde en in hoeveelheid volgens de CPA en de Prodcop-lijst (voorlopige cijfers) - vervolg

Code (2)	Omschrijving	Eenheid	2002			
			Januari	Februari	Maart	April
24514350	----- Boenwas en dergelijke preparaten voor het onderhoud van houtwerk	x 1 000 EUR kg	106 36 077	115 31 035	164 50 489	138 45 276
24514383	----- Poetsmiddelen voor metalen	x 1 000 EUR kg	37 8 060	18 3 918	32 7 899	48 11 232
24521	-- Parfums en cosmetische artikelen	x 1 000 EUR -	32 819	37 572	37 529	37 135
	waarvan:					
24521300	--- Producten voor manicure of voor pedicure	x 1 000 EUR -	231	146	200	275
24521400	--- Poeder, ook indien geperst, voor cosmetisch/toiletgebruik	x 1 000 EUR -	440	317	266	275
24521500	--- Andere schoonheidsmiddelen	x 1 000 EUR -	7 702	9 352	9 070	8 380
245219	--- Scheermiddelen; deodorantia voor lichaamsverzorging; badpreparaten; andere parfumerieën, toiletartikelen negwaarvan:	x 1 000 EUR -	2 441	2 286	2 942	2 332
24521950	--- Deodorantia voor lichaamsverzorging en antitranspiratiemiddelen	x 1 000 EUR -	720	559	1 118	601
24521970	--- Geparfumeerde badzouten en andere badpreparaten	x 1 000 EUR -	1 334	1 336	1 272	1 401
246	- OVERIGE CHEMISCHE PRODUCTEN	x 1 000 EUR -	277 117	258 667	272 635	269 903
	WAARVAN:					
246310	-- Etherische oliën; mengsels van reukstoffen	x 1 000 EUR kg	8 170 2 027 275	8 595 2 053 036	8 915 2 234 009	9 796 2 509 283
24641200	-- Emulsies voor gevoelige lagen, voor fotografisch gebruik	x 1 000 EUR kg	12 616 6 068 613	12 169 5 670 354	11 969 5 683 116	12 329 6 249 028
2466	-- Andere chemische producten n.e.g.	x 1 000 EUR -	115 118	111 752	120 585	119 383
	waarvan:					
24663	--- Smeermiddelen; additieven; antivriespreparaten	x 1 000 EUR kg	47 622 62 512 042	45 231 60 185 838	46 721 59 058 243	49 421 67 010 236
246631	---- Smeermiddelen	x 1 000 EUR kg	41 343 43 777 733	39 623 42 985 881	41 921 43 291 902	44 481 51 370 464
	waarvan:					
24663157	---- Andere smeermiddelen < 70 gew. % (aard) olie, of => 70 gew. % (aard)olie indien karakter niet door olie bepaald wordt	x 1 000 EUR kg	28 283 33 305 337	27 445 33 110 360	29 606 32 786 564	30 894 40 109 436
24663179	---- Andere smeermiddelen, n.e.g.	x 1 000 EUR kg	12 687 10 301 540	11 706 9 686 821	12 086 10 399 202	13 207 11 103 900
246632	---- Antiklopmiddelen; dopes voor minerale olie en dergelijke producten	x 1 000 EUR kg	4 132 15 409 404	4 023 14 803 698	3 606 13 881 386	3 826 13 874 076
246633	---- Remvloeistoffen; antivriespreparaten en vloeibare ontdooiingspreparaten	x 1 000 EUR kg	2 147 3 324 905	1 586 2 396 259	1 194 1 884 955	1 114 1 765 696
246642	--- Modeleerpasta's; tandtechnische waspreparaten en andere preparaten voor tandtechnisch gebruik, ...	x 1 000 EUR kg	4 304 113 490	3 737 114 024	4 456 119 227	4 186 116 353
246645	--- Appreteermiddelen, middelen voor het versnellen van het verfproces of van het fixeren van kleurstoffen e.d.	x 1 000 EUR kg	5 465 3 943 057	5 267 3 881 115	5 289 4 281 179	5 105 4 053 458
246646	--- Beitspreparaten; vloeimiddelen; bereide rubbervulcanisatieversnellers; weekmakers en dergelijkewaarvan:	x 1 000 EUR kg	25 135 11 191 853	25 375 11 829 092	27 911 11 640 121	28 065 11 091 224

(1) Leveringen m.i.v. aan het buitenland geleverd maakloonwerk.

(2) Statistische classering van producten gekoppeld aan activiteiten - CPA (2-6 cijfers); Prodcop-lijst (8 cijfers).

**Leveringen (1) in waarde en in hoeveelheid volgens de CPA en de Prodcorm-lijst
(voorlopige cijfers) - vervolg**

Code (2)	Omschrijving	Eenheid	2002			
			Januari	Februari	Maart	April
24664620	---- Preparaten voor het beitsen van metalen	x 1 000 EUR kg	605 174 194	610 226 451	692 259 638	684 230 268
24664650	---- Bereide antioxydanten en stabilisatiemiddelen voor rubber of voor kunststof	x 1 000 EUR kg	9 274 3 143 083	12 224 4 449 288	14 822 5 067 297	15 432 5 365 855
246647	--- Bereide bindmiddelen voor gietvormen of voor gietkernen; chemische producten en residuen van de chemische of van	x 1 000 EUR kg	1 375 2 923 891	1 485 3 029 116	1 670 3 411 252	2 148 4 409 308
246648	--- Diverse andere chemische producten n.e.g. waarvan:	x 1 000 EUR -	22 038	22 030	24 788	20 662
24664867	---- Vlamwerende, waterwerende en andere preparaten voor de bescherming van bouwwerken	x 1 000 EUR kg	804 514 284	833 616 348	860 615 188	840 569 173
24664899	---- Andere chemische producten; preparaten en residuen van de chemische of aanverwante industrieën	x 1 000 EUR kg	13 942 8 399 816	13 971 8 893 363	12 814 7 160 493	9 358 5 036 835
2470	- SYNTHETISCHE OF KUNSTMATIGE VEZELS WAARVAN:	x 1 000 EUR kg	45 643 26 933 990	44 282 27 115 368	45 922 27 656 737	48 320 29 104 031
247011	-- Kabel van synthetische filamenten; synthetische stapelvezels, niet gekeerd en niet gekamd	x 1 000 EUR kg	9 301 8 975 987	10 028 9 931 409	10 432 10 004 485	10 714 10 286 198
24701195	--- Synthetisch werk en stapelvezels van PP (excl. gekeerd, gekamd of op andere wijze bewerkt voor het spinnen)	x 1 000 EUR kg	4 309 4 276 907	4 365 4 455 172	4 282 4 286 816	4 616 4 441 716
24701197	--- Overig synthetisch werk en stapelvezels (excl. gekeerd, gekamd of op andere wijze bewerkt voor het spinnen)	x 1 000 EUR kg	4 992 4 699 080	5 663 5 476 237	6 150 5 717 669	6 098 5 844 482
247013	-- Getextureerde garens en andere garens, eendraads waarvan:	x 1 000 EUR kg	20 814 12 726 378	20 750 12 619 966	21 310 12 549 231	22 513 13 360 903
24701323	--- Getextureerde garens van polypropyleen (excl. naaigarens)	x 1 000 EUR kg	15 598 9 234 467	15 786 9 401 090	16 013 9 006 715	17 141 9 827 058
247030	-- Afval van synthetische of van kunstmatige vezels	x 1 000 EUR kg	246 705 926	175 484 744	191 717 151	209 673 701
25	PRODUKTEN VAN RUBBER OF KUNSTSTOF	x 1 000 EUR -	377 167	364 340	397 981	408 508
251	- PRODUKTEN VAN RUBBER WAARVAN:	x 1 000 EUR -	33 583	33 364	37 727	35 954
251210	-- Van een nieuw loopvlak voorziene luchtbanden, van rubber	x 1 000 EUR p/st	2 047 10 039	2 217 9 466	2 194 11 202	2 399 12 910
251320	-- Niet-ge vulcaniseerde rubber en artikelen daarvan; ge vulcaniseerde rubber (niet gehard)waarvan:	x 1 000 EUR kg	16 675 11 492 544	14 689 10 358 468	16 512 11 384 214	14 913 10 610 203
25132070	--- Platen, vellen en strippen van ge vulcaniseerde rubber	x 1 000 EUR kg	4 343 1 141 841	3 803 1 008 532	3 925 1 003 849	3 455 879 505
25132087	--- Staven en profielen van niet-geharde ge vulcaniseerd rubber zonder celstructuur	x 1 000 EUR kg	4 592 1 910 703	3 876 1 554 084	4 201 1 733 608	3 987 1 586 624
251340	-- Drijfriemen, drijfsnaren en transportbanden, van ge vulcaniseerde rubber	x 1 000 EUR kg	4 356 418 795	4 540 436 862	5 001 405 241	5 355 428 293
25137	-- Artikelen van ge vulcaniseerde rubber n.e.g., geharde rubber, werken van geharde rubberwaarvan:	x 1 000 EUR kg	6 681 1 089 169	7 011 1 164 884	7 804 1 438 575	6 537 1 077 088
25137323	--- Pakking- en sluitingen, van ge vulcaniseerde rubber	x 1 000 EUR kg	2 306 380 445	1 753 222 970	1 723 177 289	1 636 191 126

(1) Leveringen m.i.v. aan het buitenland geleverd maakloonwerk.

(2) Statistische classering van producten gekoppeld aan activiteiten - CPA (2-6 cijfers); Prodcorm-lijst (8 cijfers).

PRODCOM - Leveringen per product

Leveringen (1) in waarde en in hoeveelheid volgens de CPA en de Prodcorm-lijst (voorlopige cijfers) - vervolg

Code (2)	Omschrijving	Eenheid	2002			
			Januari	Februari	Maart	April
25137360	--- Andere artikelen van niet-geharde ge vulcaniseerde rubber	x 1 000 EUR kg	456 151 602	993 364 198	1 054 557 593	838 338 279
252	- PRODUCTEN VAN KUNSTSTOF	x 1 000 EUR -	343 584	330 976	360 254	372 554
2521	-- Platen, vellen, buizen en profielen, van kunststof	x 1 000 EUR kg	159 815 64 407 719	145 295 59 922 173	162 317 67 559 503	173 615 72 803 575
252110	--- Monofilament dikker dan 1 mm, alsmede staven en profielen, van kunststof waarvan:	x 1 000 EUR kg	17 107 6 437 013	16 708 6 359 663	17 177 6 396 553	18 358 6 668 178
25211070	---- Monofilament > 1 mm, staven en profielen, van polymeren van vinylchloride	x 1 000 EUR kg	11 696 4 278 090	11 577 4 323 865	12 319 4 557 716	13 187 4 815 454
25212	--- Buizen, slangen en hulpstukken daarvoor, van kunststof	x 1 000 EUR kg	18 749 6 656 084	18 668 6 654 255	22 685 7 938 330	21 161 8 274 602
252121	---- Kunst Darmen van geharde proteïne of van cellulosekunststof; stijve buizen en slangen van kunststofwaarvan:	x 1 000 EUR kg	11 750 4 414 902	11 767 4 578 856	15 188 5 807 579	13 465 5 967 185
25212157	---- Stijve buizen en slangen, van polymeren van vinylchloride	x 1 000 EUR kg	2 575 1 888 930	2 482 1 879 800	3 043 2 362 543	3 654 2 885 629
252122	---- Andere buizen, slangen en hulpstukken van kunststof waarvan:	x 1 000 EUR kg	7 000 2 241 182	6 900 2 075 399	7 497 2 130 751	7 696 2 307 417
25212220	----- Flexibele buizen en slangen, met een drukweerstand => 27,6 MPa	x 1 000 EUR kg	1 953 279 707	2 043 286 700	2 278 290 411	2 375 333 583
25212235	----- Niet-versterkte buizen en slangen, zonder hulpstukken, n.e.g.	x 1 000 EUR kg	3 520 1 568 391	3 608 1 468 220	3 551 1 422 075	3 437 1 492 530
252130	--- Platen, vellen, foliën, stroken en strippen, van kunststof, niet gecombineerd met andere stoffenwaarvan:	x 1 000 EUR kg	79 018 38 618 692	76 846 37 122 878	80 902 41 734 590	90 554 45 915 331
25213010	---- Andere platen ..., van polymeren van ethyleen, niet versterkt, dik <= 0,125 mm	x 1 000 EUR kg	21 749 14 844 898	20 041 13 971 508	24 239 16 712 518	29 977 19 767 523
25213017	---- Andere platen ..., van polymeren van ethyleen, niet versterkt, dik > 0,125 mm	x 1 000 EUR kg	4 455 2 039 565	5 541 3 167 757	6 520 3 616 819	6 516 3 839 043
25213021	---- Andere platen ..., van biaxiaal gerichte polymeren van propyleen, dik <= 0,10 mm	x 1 000 EUR kg	25 996 9 255 505	25 352 8 335 315	21 170 8 602 224	25 994 9 890 782
25213030	---- Andere platen ..., van polymeren van styreen, niet versterkt, enz.	x 1 000 EUR kg	6 331 4 112 821	5 968 3 834 329	6 480 4 195 950	5 780 3 801 314
2521300A	---- = 30.59+62 Ander platen ..., n.e.g.	x 1 000 EUR kg	2 122 596 950	1 920 547 190	1 719 469 131	2 067 579 273
25214	--- Andere platen, vellen, foliën, stroken en strippen, van kunststof	x 1 000 EUR kg	44 941 12 695 930	33 074 9 785 377	41 553 11 490 030	43 542 11 945 464
252141	---- Andere platen, vellen, foliën, stroken en strippen, van kunststof, met celstructuurwaarvan:	x 1 000 EUR kg	32 451 9 655 680	21 540 6 871 952	28 908 8 492 416	30 059 8 670 594
25214150	---- Platen ... met celstructuur, van polymeren van urethanen	x 1 000 EUR kg	24 057 6 888 729	15 227 4 817 042	21 178 5 983 973	21 951 6 195 902
252142	---- Andere platen, vellen, foliën, stroken en strippen, van kunststof, zonder celstructuurwaarvan:	x 1 000 EUR kg	12 489 3 040 250	11 534 2 913 425	12 645 2 997 614	13 482 3 274 870
25214279	----- Andere platen, vellen, foliën en strip van polymerisatieproducten	x 1 000 EUR kg	6 524 1 478 173	6 598 1 426 055	6 676 1 407 012	4 883 903 983

(1) Leveringen m.i.v. aan het buitenland geleverd maakloonwerk.

(2) Statistische classering van producten gekoppeld aan activiteiten - CPA (2-6 cijfers); Prodcorm-lijst (8 cijfers).

**Leveringen (1) in waarde en in hoeveelheid volgens de CPA en de Prodcorm-lijst
(voorlopige cijfers) - vervolg**

Code (2)	Omschrijving	Eenheid	2002			
			Januari	Februari	Maart	April
25214280	----- Andere platen ... van kunststof zonder celstructuur, niet van polymerisatieproducten	x 1 000 EUR kg	3 499 1 096 953	2 992 1 105 327	3 639 1 179 692	6 298 1 930 993
25221	-- Verpakkingsmateriaal van kunststof	x 1 000 EUR -	56 372	55 112	57 218	61 213
25221100	--- Zakken van polymeren van ethyleen	x 1 000 EUR kg	9 479 8 143 535	8 544 6 585 071	8 720 7 380 941	9 356 7 831 707
25221200	--- Zakken van andere kunststof (excl. ethyleen)	x 1 000 EUR kg	773 182 253	614 125 314	664 172 791	737 185 784
25221300	--- Dozen, bakken, kisten en dergelijke artikelen, van kunststof	x 1 000 EUR kg	17 238 6 935 285	14 906 6 165 150	17 034 6 809 354	17 689 7 040 959
252214	--- Flessen, flacons en dergelijke artikelen van kunststof	x 1 000 EUR p/st	18 067 311 116 289	19 435 316 818 644	19 219 340 661 026	21 926 366 755 836
25221450	---- Flessen, flacons en dergelijke artikelen, van kunststof, <= 2 l	x 1 000 EUR p/st	14 004 300 271 754	15 620 306 372 102	15 279 329 647 067	18 164 356 971 938
25221470	---- Flessen, flacons en dergelijke artikelen, van kunststof, > 2 l	x 1 000 EUR p/st	4 064 10 844 535	3 816 10 446 542	3 940 11 013 959	3 761 9 783 898
252215	--- Ander verpakkingsmateriaal van kunststof waarvan:	x 1 000 EUR -	10 815	11 612	11 581	11 506
25221527	---- Stoppen, deksels en andere sluitingen, van kunststof	x 1 000 EUR kg	3 219 620 941	3 715 715 869	2 977 659 940	2 967 637 131
25221540	---- Andere artikelen voor vervoer of verpakking, van kunststof	x 1 000 EUR p/st	7 319 284 159 992	7 594 336 528 787	8 313 385 414 657	8 228 316 482 833
2523	-- Kunststofartikelen voor de bouw	x 1 000 EUR -	30 348	30 786	34 687	37 303
	waarvan:					
25231300	--- Reservoirs ... e.d. bergingsmiddelen, inhoud > 300 l, van kunststof	x 1 000 EUR kg	979 153 648	879 157 443	862 171 195	1 297 230 131
252314	--- Deuren en ramen, alsmede kozijnen daarvoor en drempels voor deuren; blinden, jaloezieën en dergelijke	x 1 000 EUR kg	17 864 2 484 586	18 016 2 549 420	20 588 2 778 103	22 757 3 131 975
25231450	---- Deuren en ramen, kozijnen en drempels, van kunststof	x 1 000 EUR kg	15 883 1 971 008	16 254 2 142 230	18 349 2 258 015	20 530 2 559 147
25231470	---- Blinden, jaloezieën, rolluiken ... en dergelijke artikelen alsmede delen, van kunststof	x 1 000 EUR kg	1 982 513 578	1 762 407 190	2 239 520 088	2 227 572 828
252315	--- Andere kunststofartikelen voor de bouw n.e.g.	x 1 000 EUR kg	4 994 1 926 430	5 194 1 962 225	6 046 1 940 303	6 548 2 168 464
25231550	---- Garnituren en beslag, om blijvend te worden bevestigd, van kunststof	x 1 000 EUR kg	2 989 1 104 991	3 212 1 240 456	3 882 1 211 585	4 044 1 360 292
25231590	---- Andere artikelen van kunststof voor de bouw	x 1 000 EUR kg	2 005 821 439	1 982 721 769	2 164 728 718	2 504 808 172
2524	-- Overige producten van kunststof	x 1 000 EUR -	97 049	99 783	106 032	100 424
	waarvan:					
252421	--- Platen, vellen, foliën, strippen en andere platte producten van kunststof, zelfklevend, op rollen, met een breedte	x 1 000 EUR kg	2 659 367 856	3 267 503 947	4 011 589 927	3 278 497 296
252422	--- Andere zelfklevende band, platen, strippen, vellen, foliën, op rollen, en andere platte producten van kunststof	x 1 000 EUR kg	9 424 1 520 766	11 320 1 770 227	12 207 1 813 108	11 315 1 768 510

(1) Leveringen m.i.v. aan het buitenland geleverd maakloonwerk.

(2) Statistische classering van producten gekoppeld aan activiteiten - CPA (2-6 cijfers); Prodcorm-lijst (8 cijfers).

PRODCOM - Leveringen per product

Leveringen (1) in waarde en in hoeveelheid volgens de CPA en de Prodcop-lijst (voorlopige cijfers) - vervolg

Code (2)	Omschrijving	Eenheid	2002			
			Januari	Februari	Maart	April
252423	--- Vaatwerk, andere huishoudelijke artikelen en toiletartikelen, van kunststofwaarvan:	x 1 000 EUR kg	14 622 3 280 768	12 107 2 648 451	13 071 2 807 707	13 461 2 787 313
25242320	---- Keuken- en tafelgerei van kunststof	x 1 000 EUR kg	11 914 2 364 537	9 802 1 936 920	10 644 1 993 238	10 911 1 977 040
25242400	--- Delen van kunststof voor verlichtingstoestellen	x 1 000 EUR -	155	313	145	307
252428	--- Beslag voor meubelen, carrosserieën en dergelijke, versieringsvoorwerpen e.d. van kunststofwaarvan:	x 1 000 EUR -	35 239	36 367	36 542	38 005
25242870	---- Andere artikelen van kunststof en artikelen van ander materiaal	x 1 000 EUR -	27 247	28 977	28 392	29 352
252490	--- Vervaardiging van kunststofartikelen waarvan:	x 1 000 EUR kg	17 453 1 986 383	18 183 1 851 622	18 558 1 906 239	17 773 1 950 215
25249010	---- Delen van kunststof voor machines, kernreactoren, stoomketels, mechanische werktuigen	x 1 000 EUR kg	1 520 136 299	1 640 127 854	1 614 107 787	1 700 134 171
25249030	---- Delen van kunststof voor zend- of ontvangapparaten, radio- en televisietoestellen	x 1 000 EUR kg	3 160 450 273	2 273 332 271	2 569 354 952	2 344 349 191
25249060	---- Delen van kunststof voor voertuigen voor vervoer over land	x 1 000 EUR kg	7 991 940 189	8 539 966 327	8 652 993 020	8 435 983 402
26	OVERIGE NIET-METAALHOUDENDE MINERALE PRODUKTEN WAARVAN:	x 1 000 EUR -	354 767	377 801	446 712	480 879
261	- GLAS EN PRODUKTEN VAN GLAS	x 1 000 EUR -	146 811	141 985	152 554	148 852
26111	- - Vuurgelijst glas ("float glass") waarvan:	x 1 000 EUR m ²	35 448 8 698 788	33 790 8 382 472	34 832 9 258 620	36 548 10 224 932
26111280	--- Ander vuurgelijst, geslepen of gepolijst glas, n.e.g.	x 1 000 EUR m ²	13 556 3 925 985	12 993 3 739 792	11 408 4 074 367	11 869 4 375 562
26121	- - Gevormd en bewerkt vlakglas	x 1 000 EUR -	60 095	59 320	62 347	61 734
261211	--- Glas, in platen, gebogen, met schuin geslepen randen, gegraveerd, van gaten voorzien, geëmailleerd, enz.	x 1 000 EUR kg	3 573 3 213 089	3 672 3 171 863	3 788 3 331 618	3 556 3 142 993
261212	--- Veiligheidsglas waarvan:	x 1 000 EUR -	34 472	33 078	33 228	33 528
26121230	---- Veiligheidsglas bestaande uit geharde glasplaten, n.e.g.	x 1 000 EUR m ²	2 358 77 870	2 515 83 283	2 605 79 598	2 569 75 968
26121255	---- Veiligheidsglas bestaande uit opeengekitte glasplaten, voor automobielen	x 1 000 EUR kg	4 573 1 954 129	3 688 1 652 226	3 919 1 671 508	3 501 1 505 890
26121270	---- Veiligheidsglas bestaande uit opeengekitte glasplaten, n.e.g.	x 1 000 EUR m ²	10 679 643 798	10 589 564 748	10 663 598 602	10 217 580 918
261213	--- Spiegels van glas; meerwandig glas voor isoleringsdoeleinden	x 1 000 EUR -	22 049	22 569	25 331	24 649
26121330	---- Meerwandig glas voor isoleringsdoeleinden	x 1 000 EUR m ²	15 575 395 614	16 100 398 874	18 202 439 520	18 384 440 456
26121390	---- Andere spiegels van glas, ook indien omlijst	x 1 000 EUR kg	6 474 10 935 342	6 469 10 101 092	7 129 11 483 362	6 265 10 005 767

(1) Leveringen m.i.v. aan het buitenland geleverd maakloonwerk.

(2) Statistische classering van producten gekoppeld aan activiteiten - CPA (2-6 cijfers); Prodcop-lijst (8 cijfers).

**Leveringen (1) in waarde en in hoeveelheid volgens de CPA en de Prodcom-lijst
(voorlopige cijfers) - vervolg**

Code (2)	Omschrijving	Eenheid	2002			
			Januari	Februari	Maart	April
26131	-- Holgas	x 1 000 EUR p/st	10 655 46 650 235	10 182 39 294 532	12 241 48 693 495	10 771 44 388 737
26141	-- Glasvezels	x 1 000 EUR kg	28 312 19 914 467	25 628 18 054 795	28 131 19 848 485	25 922 18 603 257
261411	--- Lonten, rovings en garens, ook indien gesneden, van glasvezels	x 1 000 EUR kg	12 031 7 631 949	11 141 7 256 884	13 426 8 699 008	12 215 8 393 557
261412	--- Vliezen, netten, matten, matrassen, platen en dergelijke niet-geweven produkten van glasvezels	x 1 000 EUR kg	16 281 12 282 518	14 487 10 797 911	14 705 11 149 477	13 707 10 209 700
2615	-- Overig bewerkt glas, inclusief technisch glaswerk	x 1 000 EUR -	12 301	13 065	15 003	13 878
26151	--- Overig half-afgewerkt glas	x 1 000 EUR kg	6 610 8 990 178	7 963 8 434 548	9 148 12 107 101	8 910 11 213 395
26152	--- Technisch en ander glaswerk	x 1 000 EUR -	5 691	5 102	5 854	4 968
26251	- ARTIKELEN VAN KERAMISCHE STOFFEN N.E.G.	x 1 000 EUR kg	367 29 099	316 16 753	478 22 333	258 15 175
26261	- VUURVASTE KERAMISCHE PRODUKTEN	x 1 000 EUR kg	5 788 5 096 658	5 870 5 144 137	6 238 5 000 420	5 426 4 539 766
26261300	-- Vuurvast cement/mortel/beton en dergelijke vuurvaste preparaten, n.e.g.	x 1 000 EUR kg	1 138 1 711 495	1 289 2 014 128	1 277 1 886 823	1 253 1 840 109
26401	- BAKSTENEN, TEGELS EN ANDER BOUWMATERIAAL, VAN GEBAKKEN KLEI	x 1 000 EUR -	18 334	22 475	24 875	25 827
264011	-- Bakstenen, vloerstroken (hourdis), balkbekleding en dergelijke, van niet-vuurvaste keramische stoffen waarvan:	x 1 000 EUR -	13 449	16 244	19 622	19 656
26401113	--- Bakstenen voor binnenmuren	x 1 000 EUR m3	4 327 92 258	5 843 122 396	5 407 118 631	5 636 120 738
26401115	--- Gevelstenen	x 1 000 EUR m3	8 529 54 828	9 799 66 742	13 184 78 032	13 021 87 090
265	- CEMENT, KALK EN GIPS	x 1 000 EUR kg	50 306 724 475 455	56 522 811 531 339	66 213 956 248 161	80 524 1 155 074 709
26511	-- Cement	x 1 000 EUR kg	35 792 548 386 969	42 212 647 467 359	51 369 776 667 547	62 960 944 054 358
26511100	--- Cementklinker	x 1 000 EUR kg	3 181 81 539 538	4 073 110 560 924	4 697 110 583 948	6 313 143 520 979
265112	--- Hydraulisch cement (ander dan cementklinker) waarvan:	x 1 000 EUR kg	32 611 466 847 431	38 139 536 906 435	46 672 666 083 599	56 646 800 533 379
26511290	---- Ander hydraulisch cement	x 1 000 EUR kg	11 182 161 019 000	14 184 203 416 000	18 368 261 107 000	23 541 335 057 391
26521033	-- Ongebluste kalk	x 1 000 EUR kg	9 876 135 920 476	8 584 116 617 860	9 627 133 225 950	11 410 158 610 465
266	- WERKEN VAN BETON, GIPS EN CEMENT	x 1 000 EUR -	95 983	108 976	145 218	161 540
2661	-- Werken van beton voor de bouw	x 1 000 EUR -	47 431	53 603	75 323	89 183

(1) Leveringen m.i.v. aan het buitenland geleverd maakloonwerk.

(2) Statistische classering van producten gekoppeld aan activiteiten - CPA (2-6 cijfers); Prodcom-lijst (8 cijfers).

PRODCOM - Leveringen per product

Leveringen (1) in waarde en in hoeveelheid volgens de CPA en de Prodcorm-lijst (voorlopige cijfers) - vervolg

Code (2)	Omschrijving	Eenheid	2002			
			Januari	Februari	Maart	April
26611	--- Werken van beton voor de bouw	x 1 000 EUR kg	46 051 590 274 785	51 654 680 075 199	73 848 876 659 587	86 437 1 033 879 024
266111	---- Dakpannen, tegels, bouwstenen en dergelijke artikelen, van cement, van beton of van kunststeen	x 1 000 EUR kg	13 795 277 240 954	16 598 329 323 020	25 004 417 111 598	31 605 498 375 197
26611130	----- Blokken en stenen voor het bouwbedrijf, van cement, beton of kunststeen	x 1 000 EUR kg	5 135 131 455 985	5 343 125 050 718	8 312 179 316 520	10 290 221 853 305
26611150	---- Tegels en dergelijke artikelen, van cement, beton of kunststeen	x 1 000 EUR kg	8 660 145 784 969	11 255 204 272 302	16 692 237 795 078	21 315 276 521 892
26611200	---- Geprefabriceerde bouwelementen van cement, beton of kunststeen	x 1 000 EUR kg	29 457 287 998 982	32 065 320 550 063	44 209 414 320 972	49 484 488 317 637
26611300	---- Buizen van cement, beton of kunststeen	x 1 000 EUR kg	2 799 25 034 849	2 992 30 202 116	4 636 45 227 017	5 347 47 186 190
26612000	--- Geprefabriceerde bouwwerken van cement	x 1 000 EUR -	1 380	1 949	1 474	2 746
266210	-- Werken van gips voor de bouw	x 1 000 EUR m2	9 198 6 060 354	8 786 5 707 286	8 942 5 583 288	8 718 5 387 950
26631000	-- Stortklaar beton	x 1 000 EUR kg	28 413 1 088 727 221	35 198 1 306 158 943	46 636 1 830 362 299	47 628 1 867 298 282
26641000	-- Fabrieksmatig vervaardigde mortel	x 1 000 EUR kg	2 725 50 663 996	2 886 56 348 855	3 682 69 202 679	3 723 75 965 066
26651	-- Artikelen van vezelcement	x 1 000 EUR -	6 166	6 045	7 159	8 578
26661	-- Andere werken van gips, beton en cement	x 1 000 EUR kg	2 050 14 115 880	2 458 17 035 308	3 477 24 842 421	3 710 26 383 192
26701	- STEEN EN WERKEN DAARVAN	x 1 000 EUR kg	11 152 48 538 246	14 737 74 443 098	18 680 125 661 632	20 773 160 403 090
26701100	-- Marmer, travertijn, albast, behakt/bezaagd, platte/effen kanten, anders bew.	x 1 000 EUR kg	2 649 2 096 003	2 565 1 917 216	3 163 2 836 510	2 683 2 333 814
267012	-- Andere werken van steen, bewerkte steen daaronder begrepen; andere korrels en splinters, kunstmatig gekleurde waarvan:	x 1 000 EUR kg	8 503 46 442 243	12 171 72 525 882	15 518 122 825 122	18 090 158 069 276
26701210	--- Stenen voor bestrating, plaveien ..., van natuursteen (excl. leisteen)	x 1 000 EUR kg	1 136 14 410 130	1 810 21 403 977	3 243 40 754 093	3 834 51 587 834
26701240	--- Andere kalksteen, n.e.g., behakt/bezaagd, platte/effen kanten, anders bewerkt	x 1 000 EUR kg	2 318 3 098 622	3 285 3 974 516	3 753 4 920 416	3 528 5 032 337
26701260	--- Graniet, behakt/bezaagd, platte/effen kanten, anders bewerkt	x 1 000 EUR kg	4 146 4 009 854	5 662 6 084 416	6 907 7 748 231	8 977 9 945 423
268	- ANDERE NIET-METAALHOUDENDE MINERALE PRODUCTEN	x 1 000 EUR -	19 997	20 439	26 268	30 355
26811	-- Schuur-, slijp- en polijstmiddelen	x 1 000 EUR -	1 095	1 040	1 105	1 185
26821	-- Overige niet-metaalhoudende minerale producten n.e.g. waarvan:	x 1 000 EUR -	18 903	19 399	25 163	29 170
268212	--- Werken van asfalt of van dergelijke producten	x 1 000 EUR -	8 111	9 292	13 570	16 472

(1) Leveringen m.i.v. aan het buitenland geleverd maakloonwerk.

(2) Statistische classering van producten gekoppeld aan activiteiten - CPA (2-6 cijfers); Prodcorm-lijst (8 cijfers).

**Leveringen (1) in waarde en in hoeveelheid volgens de CPA en de Prodcorm-lijst
(voorlopige cijfers) - vervolg**

Code (2)	Omschrijving	Eenheid	2002			
			Januari	Februari	Maart	April
26821253	--- Dakbedekkingsmateriaal of dampdichte vliezen gebaseerd op bitumen in rollen	x 1 000 EUR m2	6 664 3 035 472	6 682 3 085 063	9 211 3 789 365	11 391 4 989 637
26821290	--- Producten gebaseerd op bitumeuse bindmiddelen (niet in rollen)	x 1 000 EUR kg	1 447 3 570 454	2 610 7 070 004	4 359 17 404 055	5 082 17 170 420
268216	--- Niet-metaalhoudende minerale producten n.e.g. waarvan:	x 1 000 EUR kg	10 473 19 806 772	9 335 23 145 128	10 064 21 196 058	10 664 29 562 707
26821630	--- Mengsels en werken van minerale stoffen voor warmte-isolering, geluiddemping	x 1 000 EUR kg	8 339 7 239 808	6 987 5 746 966	7 885 6 568 603	7 854 6 326 835
27	METALEN IN PRIMAIRE VORM (M.U.V. VERVAARDIGING VAN IJZER EN STAAL EN VAN FERRO-LEGERINGEN (EGKS))	x 1 000 EUR kg	416 289 259 930 535	392 781 255 820 063	402 882 268 886 915	409 579 274 929 318
272	- BUIZEN	x 1 000 EUR kg	14 428 19 985 165	14 183 21 197 326	14 813 22 149 021	16 214 23 369 316
272120	-- Hulpstukken (fittings) voor buisleidingen, van ijzer of van staal, gegoten	x 1 000 EUR kg	1 269 385 097	1 511 493 411	1 317 426 729	1 475 427 234
2722	-- Buizen en hulpstukken (fittings) van staal	x 1 000 EUR kg	13 159 19 600 068	12 671 20 703 915	13 496 21 722 292	14 739 22 942 082
272210	--- Buizen, pijpen en holle profielen, van ijzer of van staal	x 1 000 EUR kg	10 660 19 074 774	10 808 20 233 653	11 409 21 200 590	12 312 22 439 108
272220	--- Hulpstukken (fittings) voor buisleidingen, van ijzer of van staal, n.e.g.	x 1 000 EUR kg	2 499 525 294	1 864 470 262	2 086 521 702	2 427 502 974
273	- OVERIG IJZER EN STAAL EN NIET-EGKS-FERROLEGERINGEN WAARVAN:	x 1 000 EUR kg	72 166 96 564 548	72 188 97 952 225	75 000 104 492 113	80 820 109 744 727
2732	-- Koud gewalst bandstaal waarvan:	x 1 000 EUR kg	9 266 16 770 548	8 821 16 409 026	9 532 18 910 789	10 197 18 288 551
27321017	--- Koudgewalste producten, breedte <= 500 mm, C < 0,25%, van niet-gelegeerd elektroplaat, niet gegloeid	x 1 000 EUR kg	6 382 10 104 626	6 088 9 658 551	6 669 11 416 678	7 195 10 848 171
27322013	--- Koudgewalste producten, niet-gelegeerd, breedte <= 500 mm, dompel metallisch bekleed	x 1 000 EUR kg	2 204 4 816 540	2 266 5 382 215	2 212 5 242 103	2 482 5 657 186
27331	-- Koud gevormde of koud gefelste producten van ijzer, van niet-gelegeerd staal of van roestvrij	x 1 000 EUR kg	16 252 18 987 447	15 435 17 321 635	15 795 18 089 678	16 855 20 502 862
273311	--- Profielen van ijzer of van niet-gelegeerd staal	x 1 000 EUR kg	12 906 15 441 468	12 220 14 250 262	12 651 14 572 134	13 543 16 650 500
27331200	--- Koudgevormde profielen, verkregen uit platte producten, van roestvrij staal	x 1 000 EUR kg	3 347 3 545 979	3 215 3 071 373	3 144 3 517 544	3 312 3 852 362
27341	-- Draad waarvan:	x 1 000 EUR kg	41 448 55 959 817	42 980 58 830 297	43 629 61 424 272	47 833 65 067 511
27341130	--- Draad van niet-gelegeerd staal, C < 0,25%	x 1 000 EUR kg	20 660 39 320 713	21 834 41 447 834	22 820 44 102 213	25 151 45 642 092
27341170	--- Draad van niet-gelegeerd staal, C >= 0,6%	x 1 000 EUR kg	13 585 13 417 111	14 348 14 575 958	14 240 14 661 212	15 706 16 280 361
274	- NON-FERRO METALEN WAARVAN:	x 1 000 EUR kg	308 388 134 897 678	284 948 127 936 684	289 292 132 791 106	289 239 132 339 689
27421	-- Ruw aluminium; aluminiumoxyde	x 1 000 EUR kg	8 324 3 932 698	7 703 3 749 451	7 665 3 522 697	5 627 3 259 614

(1) Leveringen m.i.v. aan het buitenland geleverd maakloonwerk.

(2) Statistische classering van producten gekoppeld aan activiteiten - CPA (2-6 cijfers); Prodcorm-lijst (8 cijfers).

PRODCOM - Leveringen per product

Leveringen (1) in waarde en in hoeveelheid volgens de CPA en de Prodcop-lijst (voorlopige cijfers) - vervolg

Code (2)	Omschrijving	Eenheid	2002			
			Januari	Februari	Maart	April
274222	-- Staven en profielen, van aluminium	x 1 000 EUR kg	30 084 10 242 931	29 152 10 053 803	28 219 8 820 857	31 747 11 262 259
27422500	-- Bladaluminium, dikte (zonder onderlaag) < 0,2 mm	x 1 000 EUR kg	9 240 3 176 476	8 803 3 106 982	9 214 3 098 372	10 120 3 513 958
2743	-- Lood, zink en tin en werken daarvan	x 1 000 EUR kg	49 886 43 707 983	48 475 42 749 100	49 276 46 033 259	47 394 40 733 620
2744	-- Werken van koper	x 1 000 EUR kg	92 446 50 943 806	86 001 48 436 257	93 525 50 723 111	91 349 51 182 871
	waarvan:					
27442	--- Halffabrikaten van koper of van koperlegeringen	x 1 000 EUR kg	47 782 23 244 058	46 670 22 178 581	51 219 24 264 982	50 243 23 370 995
275	- GIETEN VAN METALEN	x 1 000 EUR kg	21 306 8 483 144	21 462 8 733 828	23 778 9 454 675	23 306 9 475 586
27511	-- Gieten van ijzer	x 1 000 EUR kg	7 291 6 013 761	7 932 6 423 686	8 199 6 702 428	8 337 6 832 911
	waarvan:					
27511250	--- Delen van nodulair gietijzer voor andere machines	x 1 000 EUR kg	543 299 079	574 313 488	687 368 695	614 357 935
27511290	--- Delen van nodulair gietijzer voor ander gebruik	x 1 000 EUR kg	1 291 1 177 164	1 318 1 198 362	1 283 1 247 784	1 250 1 245 411
275113	--- Gieten van grijs gietijzer	x 1 000 EUR kg	5 006 4 323 544	5 490 4 651 815	5 478 4 763 512	5 753 4 933 308
	waarvan:					
27511350	--- Delen van overig (lamellair) gietijzer voor andere machines	x 1 000 EUR kg	4 090 3 318 418	4 086 3 266 668	4 397 3 550 066	4 644 3 724 743
27521090	-- Delen van gietstaal voor ander gebruik	x 1 000 EUR kg	2 456 846 785	2 041 702 152	2 957 1 031 375	2 545 910 350
275310	-- Gieten van lichte metalen	x 1 000 EUR kg	10 062 1 442 844	10 048 1 439 377	10 883 1 541 608	10 701 1 565 479
275410	-- Gieten van andere non-ferrometalen	x 1 000 EUR kg	1 497 179 754	1 441 168 613	1 739 179 264	1 723 166 846
28	PRODUKTEN VAN METAAL, ANDERE DAN MACHINES EN APPARATEN	x 1 000 EUR -	490 238	505 436	548 183	571 501
281	- METALEN CONSTRUCTIEWERKEN	x 1 000 EUR -	146 914	161 082	171 307	181 029
2811	-- Metalen constructiewerken en delen daarvan	x 1 000 EUR -	115 898	124 146	134 251	139 145
281110	--- Geprefabriceerde bouwwerken van metaal	x 1 000 EUR -	21 633	24 526	29 497	28 896
28111030	---- Geprefabriceerde bouwwerken van ijzer of van staal	x 1 000 EUR -	18 222	21 233	26 170	25 511
28111050	---- Geprefabriceerde bouwwerken van aluminium	x 1 000 EUR -	3 411	3 293	3 328	3 385
28112	--- Metalen constructiewerken en delen daarvan	x 1 000 EUR kg	89 759 46 830 303	94 469 46 882 561	97 583 51 209 164	104 733 54 975 509
28112100	---- Bruggen en brugdelen, van ijzer of van staal	x 1 000 EUR kg	3 162 2 229 136	2 837 1 911 764	2 728 1 914 276	3 075 1 783 536

(1) Leveringen m.i.v. aan het buitenland geleverd maakloonwerk.

(2) Statistische classering van producten gekoppeld aan activiteiten - CPA (2-6 cijfers); Prodcop-lijst (8 cijfers).

**Leveringen (1) in waarde en in hoeveelheid volgens de CPA en de Prodcorn-lijst
(voorlopige cijfers) - vervolg**

Code (2)	Omschrijving	Eenheid	2002			
			Januari	Februari	Maart	April
28112200	---- Vakwerkmasten en andere masten, van ijzer of van staal	x 1 000 EUR kg	771 118 516	786 148 775	534 83 683	659 108 666
281123	---- Andere constructiewerken en delen daarvan, platen, staven, profielen, buizen e.d. van ijzer, staal of aluminium waarvan:	x 1 000 EUR kg	85 827 44 482 651	90 847 44 822 022	94 320 49 211 205	100 999 53 083 307
28112340	----- Andere constructiewerken, hoofdzakelijk bestaande uit gelaagde profielplaten met isolerende tussenlaag	x 1 000 EUR kg	8 848 4 405 881	9 747 4 947 500	10 857 5 743 357	10 360 5 145 557
28112350	----- Andere constructiewerken, hoofdzakelijk bestaande uit andere platen	x 1 000 EUR kg	6 285 2 141 439	6 991 2 598 770	7 735 2 973 522	7 010 2 981 988
28112360	----- Andere constructiewerken van ijzer of van staal	x 1 000 EUR kg	53 937 30 116 740	57 005 30 672 987	55 935 31 713 618	65 662 37 444 892
28112370	----- Constructiewerken en delen van constructiewerken, van aluminium, n.e.g.	x 1 000 EUR kg	12 695 1 149 142	13 529 1 272 801	15 524 1 817 328	14 383 1 717 135
28119000	--- Installatie van zelfvervaardigde metalen constructiewerken	x 1 000 EUR -	4 505	5 151	7 171	5 516
281210	-- Deuren en ramen, alsmede kozijnen daarvoor en drempels, van ijzer, van staal en van aluminium	x 1 000 EUR p/st	31 016 223 203	36 936 223 446	37 056 328 746	41 884 300 954
28121030	--- Deuren en ramen, kozijnen en drempels, van ijzer of van staal	x 1 000 EUR p/st	5 958 22 331	5 714 24 452	5 984 29 975	6 757 30 326
28121050	--- Deuren en ramen, kozijnen en drempels, van aluminium	x 1 000 EUR p/st	25 057 200 872	31 222 198 994	31 072 298 771	35 127 270 628
282	- TANKS, RESERVOIRS EN BERGINGSMIDDELEN, VAN METAAL; RADIATOREN EN KETELS VOOR CENTRALE VERWARMING	x 1 000 EUR -	56 813	59 446	69 371	70 281
2821	-- Tanks, reservoirs en bergingsmiddelen, van metaal	x 1 000 EUR -	20 655	21 498	28 199	28 928
28211	--- Tanks, reservoirs en bergingsmiddelen, van ijzer, van staal of van aluminium waarvan:	x 1 000 EUR kg	18 859 4 626 544	19 845 5 827 295	26 573 8 259 993	27 533 7 226 445
28211130	---- Andere reservoirs, kuipen e.d. bergingsmiddelen, voor vloeistoffen	x 1 000 EUR kg	7 373 2 114 915	12 440 3 622 614	12 978 3 785 605	11 727 3 610 134
28211150	---- Reservoirs, kuipen e.d. bergingsmiddelen van ijzer of van staal, met een inhoud > 300 l, voor vaste stoffen	x 1 000 EUR kg	2 119 693 216	3 593 1 567 054	4 096 2 223 103	3 002 1 249 050
28219000	--- Reparatie en onderhoud van tanks, reservoirs en bergingsmiddelen, van metaal	x 1 000 EUR -	1 796	1 653	1 626	1 396
2822	-- Radiatoren en ketels voor centrale verwarming	x 1 000 EUR -	36 157	37 949	41 172	41 352
28221	--- Radiatoren en ketels	x 1 000 EUR -	23 944	21 382	20 974	22 752
	waarvan:					
28221150	---- Radiatoren, niet-elektrisch verwarmd, en delen daarvan, van ijzer/staal	x 1 000 EUR kg	20 658 11 672 445	18 179 9 992 148	18 524 10 791 745	20 785 10 122 090
28229000	--- Reparatie en onderhoud van ketels voor centrale verwarming, al dan niet voor huishoudelijk gebruik	x 1 000 EUR -	12 213	16 567	20 198	18 600
2830	- STOOMKETELS, ANDERE DAN WARMWATERKETELS VOOR DE CENTRALE VERWARMING WAARVAN:	x 1 000 EUR -	38 288	28 880	28 473	34 390
28309	-- Installatie, reparatie en onderhoud van stoomketels (excl. warmwaterketels voor centrale verwarming)	x 1 000 EUR -	25 479	24 363	24 061	23 966

(1) Leveringen m.i.v. aan het buitenland geleverd maakloonwerk.

(2) Statistische classering van producten gekoppeld aan activiteiten - CPA (2-6 cijfers); Prodcorn-lijst (8 cijfers).

PRODCOM - Leveringen per product

Leveringen (1) in waarde en in hoeveelheid volgens de CPA en de Prodcorn-lijst (voorlopige cijfers) - vervolg

Code (2)	Omschrijving	Eenheid	2002			
			Januari	Februari	Maart	April
28309100	--- Installatie van stoomketels, excl.warmwaterketels voor de centrale verwarming en van industriële leidingstelsels	x 1 000 EUR -	16 625	14 929	16 396	17 496
28309200	--- Reparatie en onderhoud van stoomketels, excl. warmwaterketels voor de centrale verwarm. en van industr. leidingstelsels	x 1 000 EUR -	8 854	9 434	7 665	6 470
2840	- SMEDEN, PERSEN, STAMPEN EN PROFIELWALSEN VAN METAAL; POEDERMETALLURGIEWAARVAN:	x 1 000 EUR -	13 509	12 802	13 678	13 924
284012	-- Stampen van metaal	x 1 000 EUR -	4 807	4 779	5 084	5 727
	waarvan:					
28401270	--- Delen van stampwerk van staal voor andere machines	x 1 000 EUR kg	433 190 397	466 185 656	364 165 650	533 179 427
284013	-- Andere vormbewerkingen van metaal	x 1 000 EUR kg	8 549 2 146 269	7 740 2 124 517	8 378 2 284 092	7 987 2 216 695
28401330	--- Pers-, trek- en stansdelen van staal voor andere machines	x 1 000 EUR kg	2 278 696 096	2 270 689 565	2 378 758 751	1 957 623 382
28401340	--- Pers-, trek- en stansdelen van staal voor elektrotechnische produkten	x 1 000 EUR kg	2 105 113 442	1 270 68 326	1 381 74 413	1 295 69 783
28401370	--- Pers-, trek- en stansdelen van non-ferrometalen	x 1 000 EUR kg	4 165 1 336 731	4 201 1 366 626	4 618 1 450 928	4 735 1 523 530
285	- OPPERVLAKTEBEHANDELING VAN METAAL; ALGEMENE METAALBEWERKING	x 1 000 EUR -	87 045	86 885	95 796	97 355
2851	-- Oppervlaktebehandeling van metaal	x 1 000 EUR -	42 928	43 532	46 890	47 924
28511	--- Bekleden van metaal	x 1 000 EUR -	22 105	21 493	23 935	23 772
285111	---- Bekleden van metaal met metaal	x 1 000 EUR -	16 202	15 395	17 682	17 403
	waarvan:					
28511130	----- Metallische laag (Dompel)	x 1 000 EUR -	4 834	5 170	5 355	4 811
28511190	----- Overige metallische lagen (electrolytisch en chemisch vernikkelen, verkoperen, verchromen, enz.)	x 1 000 EUR -	1 101	995	1 128	1 004
285112	---- Bekleden van metaal met ander materiaal dan metaal	x 1 000 EUR -	5 904	6 098	6 252	6 369
28512	--- Andere behandeling van metaal	x 1 000 EUR -	20 823	22 039	22 955	24 153
28512100	---- Warmtebehandeling (harden e.d.)	x 1 000 EUR -	1 726	1 579	2 071	1 843
285122	---- Andere oppervlaktebehandeling van metaal	x 1 000 EUR -	19 097	20 459	20 885	22 309
	waarvan:					
28512230	----- Lakken e.d.	x 1 000 EUR -	6 674	6 649	7 690	8 246
28512290	----- Overige oppervlaktebewerkingen van metalen	x 1 000 EUR -	9 705	11 247	10 259	11 053
285210	-- Algemene metaalbewerking	x 1 000 EUR kg	44 117 11 801 127	43 354 11 118 030	48 905 11 682 905	49 430 11 898 000
	waarvan:					

(1) Leveringen m.i.v. aan het buitenland geleverd maakloonwerk.

(2) Statistische classering van producten gekoppeld aan activiteiten - CPA (2-6 cijfers); Prodcorn-lijst (8 cijfers).

**Leveringen (1) in waarde en in hoeveelheid volgens de CPA en de Prodcorn-lijst
(voorlopige cijfers) - vervolg**

Code (2)	Omschrijving	Eenheid	2002			
			Januari	Februari	Maart	April
28521033	--- Delen, gedraaid van metaal, voor machines	x 1 000 EUR kg	14 876 3 067 427	15 824 3 271 870	16 709 3 386 952	16 897 3 376 904
28521035	--- Delen, gedraaid van metaal, voor voertuigen voor vervoer over land	x 1 000 EUR kg	21 467 6 465 026	20 986 6 145 462	24 796 6 734 393	26 039 7 062 888
28521055	--- Delen, gedraaid van metaal, voor optische- en precisie- instrumenten	x 1 000 EUR kg	1 076 65 376	1 137 73 464	1 139 70 524	1 275 93 292
28521070	--- Delen, gedraaid van metaal, voor ander gebruik	x 1 000 EUR kg	1 344 444 247	1 417 428 384	1 713 517 811	1 606 476 816
286	- MESSEMAKERSWERK, GEREEDSCHAP EN IJZERWAREN WAARVAN:	x 1 000 EUR -	32 833	34 029	36 208	37 422
286250	-- Ander gereedschap	x 1 000 EUR -	7 959	7 620	8 897	8 078
	waarvan:					
28625024	--- Trekstenen, -matrijzen, pers- of extrusiematrijzen voor metaalbewerking	x 1 000 EUR kg	2 083 75 693	1 725 74 194	1 988 81 937	1 935 91 760
28625033	--- Gereedschap voor het stampen en stansen, voor metaalbewerking	x 1 000 EUR kg	882 9 478	946 11 275	1 034 16 779	841 10 792
28625039	--- Gereedschap voor het stampen en stansen, andere	x 1 000 EUR kg	408 6 179	467 5 752	326 4 551	503 7 516
28631	-- Hangsloten, grendelsloten en andere sloten, sleutels en delen daarvan, van onedel metaalwaarvan:	x 1 000 EUR -	14 118	15 496	16 484	16 960
286314	--- Schamieren, gamituren, beslag en dergelijke, van onedel metaal, voor automobielen, deuren, vensters, e.d.waarvan:	x 1 000 EUR kg	11 344 1 696 037	13 027 1 779 194	13 703 1 873 177	14 319 2 051 863
28631410	---- Schamieren en andere hengsels, van onedel metaal	x 1 000 EUR kg	604 57 442	744 69 091	854 71 380	677 79 852
28631440	---- Gamituren, beslag, ..., voor gebouwen, van onedel metaal, n.e.g.	x 1 000 EUR kg	7 865 1 053 620	9 144 1 077 951	9 610 1 150 473	10 162 1 256 873
287	- OVERIGE PRODUCTEN VAN METAAL	x 1 000 EUR -	114 836	122 310	133 350	137 101
28711	-- Reservoirs, fusten, trommels, bussen, blikken en dergelijke bergingsmiddelen (andere dan voor gas), van ijzer of staal	x 1 000 EUR p/st	6 228 479 148	6 353 431 041	7 049 474 989	6 237 460 005
28721	-- Bergingsmiddelen van licht metaal	x 1 000 EUR -	16 718	16 279	15 894	16 843
	waarvan:					
287211	--- Bergingsmiddelen van licht metaal (ander dan aluminium)	x 1 000 EUR p/st	15 025 143 554 931	14 315 136 139 911	13 857 119 964 082	14 954 158 780 077
28731	-- Artikelen van draad	x 1 000 EUR -	30 010	36 876	39 554	40 952
	waarvan:					
287313	--- Metaaldoek, -gaas en traliewerk, van ijzer-, staal- of koperdraad; plaat-gaas, plaat- of bandstaal of -koper	x 1 000 EUR kg	17 613 23 749 092	21 121 27 591 704	22 241 29 897 710	22 830 31 063 582
2874	-- Bouten, schroeven, moeren, kettingen en veren	x 1 000 EUR -	8 515	8 117	8 669	8 676
	waarvan:					
287411	--- Artikelen met schroefdraad, van ijzer of van staal, n.e.g.	x 1 000 EUR -	3 965	3 910	4 010	3 778
	waarvan:					
28741190	---- Artikelen met schroefdraad, n.e.g., van ijzer of van staal	x 1 000 EUR kg	2 662 2 116 320	2 470 2 227 396	2 493 2 106 343	2 464 1 962 339

(1) Leveringen m.i.v. aan het buitenland geleverd maakloonwerk.

(2) Statistische classering van producten gekoppeld aan activiteiten - CPA (2-6 cijfers); Prodcorn-lijst (8 cijfers).

PRODCOM - Leveringen per product

Leveringen (1) in waarde en in hoeveelheid volgens de CPA en de Prodcorn-lijst (voorlopige cijfers) - vervolg

Code (2)	Omschrijving	Eenheid	2002			
			Januari	Februari	Maart	April
28741230	--- Sluitringen n.e.g.	x 1 000 EUR kg	262 156 898	355 220 997	369 274 890	340 204 843
287414	--- Veren en veerbladen, van ijzer of van staal; veren van koper waarvan:	x 1 000 EUR kg	3 200 1 135 066	2 903 1 038 700	3 124 1 041 597	3 557 1 281 803
28741433	---- Drukveren (excl. voluutveren) van ijzer of van staal, koud gevormd	x 1 000 EUR kg	189 33 494	182 31 586	219 38 551	229 38 606
28741435	---- Trekveren van ijzer of van staal, koud gevormd	x 1 000 EUR kg	82 20 061	73 18 989	93 23 994	84 21 154
28741437	---- Andere schroefveren van staal, koud gevormd	x 1 000 EUR kg	213 49 950	183 46 666	224 52 908	205 48 581
28741460	---- Veren n.e.g., van ijzer of van staal	x 1 000 EUR kg	930 85 565	789 71 846	895 81 601	983 93 289
2875	-- Overige produkten van metaal, n.e.g.	x 1 000 EUR -	53 365	54 685	62 184	64 393
28751	--- Metaalwaren voor huishoudelijk gebruik	x 1 000 EUR -	10 865	10 247	11 591	11 327
287511	---- Gootstenen, wasbakken, badkuipen en andere toiletartikelen van ijzer, staal, koper of aluminium	x 1 000 EUR -	726	863	925	1 052
287512	---- Keukengerei en huishoudelijke artikelen, alsmede delen daarvan, van ijzer, staal, koper of aluminiumwaarvan:	x 1 000 EUR kg	10 139 1 401 956	9 385 1 317 167	10 666 1 638 630	10 275 1 557 327
28751229	----- Andere huishoudelijke artikelen van roestvrij staal	x 1 000 EUR kg	4 088 493 239	3 810 479 771	4 218 525 473	3 349 429 420
28752	--- Overige metaalwaren (andere dan sabels, degens, bajonetten en dergelijke) waarvan:	x 1 000 EUR -	42 500	44 438	50 593	53 066
287521	---- Brandkasten, gepantserde deuren en dergelijke artikelen, van onedel metaal	x 1 000 EUR -	285	203	153	527
287527	---- Andere artikelen van onedel metaal, n.e.g. waarvan:	x 1 000 EUR -	41 515	43 467	49 505	51 812
28752719	----- Gegoten artikelen van ijzer of staal, n.e.g.	x 1 000 EUR kg	4 565 3 337 522	5 076 3 643 421	5 362 3 809 021	5 661 4 028 898
28752722	----- Gesmede of gestampde artikelen van ijzer of staal, n.e.g.	x 1 000 EUR kg	1 110 212 954	890 179 584	806 164 474	869 174 748
28752725	----- Werken van ijzer- of staaldraad, n.e.g.	x 1 000 EUR kg	1 298 477 570	1 613 561 249	2 008 557 388	1 607 563 773
28752745	----- Andere gestampde werken van ijzer of van staal	x 1 000 EUR kg	6 195 3 558 067	6 429 3 613 465	6 775 3 930 278	8 182 4 639 520
28752749	----- Andere werken van ijzer of van staal	x 1 000 EUR kg	8 727 3 153 744	8 386 3 071 529	10 535 3 967 860	10 316 3 667 547
28752753	----- Andere gegoten werken van aluminium	x 1 000 EUR kg	332 60 394	378 54 558	411 64 448	346 53 428
28752755	----- Werken van aluminium n.e.g.	x 1 000 EUR kg	5 508 676 695	5 425 683 230	6 998 845 264	6 983 907 004
28752758	----- Artikelen van koper, n.e.g.	x 1 000 EUR kg	2 966 466 986	2 808 476 608	3 391 591 768	3 226 569 258

(1) Leveringen m.i.v. aan het buitenland geleverd maakloonwerk.

(2) Statistische classering van producten gekoppeld aan activiteiten - CPA (2-6 cijfers); Prodcorn-lijst (8 cijfers).

**Leveringen (1) in waarde en in hoeveelheid volgens de CPA en de Prodcorm-lijst
(voorlopige cijfers) - vervolg**

Code (2)	Omschrijving	Eenheid	2002			
			Januari	Februari	Maart	April
28752765	----- Werken van zink, n.e.g.	x 1 000 EUR kg	2 834 1 532 948	2 871 1 366 502	3 894 1 972 012	4 106 2 045 327
28752787	----- Verkeersborden, straatnaamborden, uithangborden en dergelijke borden, van onedel metaal	x 1 000 EUR kg	1 881 197 645	2 791 275 099	2 365 234 584	3 300 324 376
29	MACHINES, APPARATEN EN WERKTUIGEN N.E.G.	x 1 000 EUR -	507 909	538 020	634 740	616 006
291	- MACHINES VOOR DE PRODUKTIE EN TOEPASSING VAN MECHANISCHE ENERGIE, EXCLUSIEF MOTOREN	x 1 000 EUR -	108 773	121 326	133 834	125 568
2911	- - Motoren en turbines, exclusief motoren voor luchtvaartuigen, motorvoertuigen en rijwielenwaarvan:	x 1 000 EUR -	13 689	15 384	19 905	18 510
29119	--- Installatie, reparatie en onderhoud van motoren en turbines (excl. motoren voor luchtvaartuigen, motorvoertuigen e.d.)	x 1 000 EUR -	3 889	5 564	6 170	8 220
2912	- - Pompen en compressoren	x 1 000 EUR -	72 349	75 839	80 604	82 132
	waarvan:					
29122	--- Pompen en elevatoren voor vloeistoffen	x 1 000 EUR p/st	3 780 8 405	6 081 8 563	5 533 10 213	5 734 9 115
	waarvan:					
291224	---- Centrifugaalpompen voor vloeistoffen; andere pompen; elevatoren voor vloeistoffen	x 1 000 EUR p/st	3 462 4 313	5 560 4 890	5 297 7 885	4 997 4 664
29124	--- Delen van pompen, van compressoren en van hydraulische en pneumatische motoren en krachtmachines	x 1 000 EUR -	8 715	9 672	9 442	9 691
2913	- - Kranen en dergelijke artikelen	x 1 000 EUR -	3 828	4 763	5 847	5 153
	waarvan:					
29131	--- Kranen en dergelijke artikelen, voor leidingen, ketels, reservoirs, bakken of dergelijke bergingsmiddelenwaarvan:	x 1 000 EUR kg	2 803 81 694	3 481 99 982	4 717 152 716	3 971 132 143
291313	---- Regelaafsluiters, schuifafsluiters, klepafsluiters en andere kleppen en afsluiters	x 1 000 EUR kg	1 378 37 048	1 861 47 330	3 360 110 293	2 295 86 830
29132000	--- Delen van kranen e.d. artikelen van GS 8481	x 1 000 EUR -	359	427	380	513
29139000	--- Reparatie en onderhoud van kranen en dergelijke artikelen	x 1 000 EUR -	667	856	751	669
2914	- - Lagere, getande overbrengingen en drijfwerkelementen	x 1 000 EUR -	18 907	25 340	27 478	19 773
	waarvan:					
29142	--- Lagere, getande overbrengingen en drijfwerkelementen	x 1 000 EUR kg	18 616 1 535 756	25 018 2 175 928	27 126 2 354 838	19 485 1 700 587
29142440	---- Andere overbrengingsmechanismen	x 1 000 EUR kg	370 5 021	515 7 642	232 3 389	183 2 663
29142450	---- Tandwielkasten en andere overbrengingsmech. voor het aanpassen van snelheid	x 1 000 EUR kg	15 336 1 257 549	20 522 1 802 614	23 270 2 024 744	15 509 1 337 430
292	- OVERIGE MACHINES EN APPARATEN VOOR ALGEMEEN GEBRUIK	x 1 000 EUR -	165 117	164 419	201 775	178 222
2921	- - Ovens en branders	x 1 000 EUR -	2 886	3 559	4 071	2 780
2922	- - Hijs-, hef- en transportwerktuigen	x 1 000 EUR -	54 706	52 371	60 914	57 293
	waarvan:					

(1) Leveringen m.i.v. aan het buitenland geleverd maakloonwerk.

(2) Statistische classering van producten gekoppeld aan activiteiten - CPA (2-6 cijfers); Prodcorm-lijst (8 cijfers).

PRODCOM - Leveringen per product

Leveringen (1) in waarde en in hoeveelheid volgens de CPA en de Prodc-com-lijst (voorlopige cijfers) - vervolg

Code (2)	Omschrijving	Eenheid	2002			
			Januari	Februari	Maart	April
292214	--- Dirkkranen; hijskranen; hefportalen, portaalwagens en transportwagens met kraanwaarvan:	x 1 000 EUR p/st	10 151 7 616	9 584 7 446	11 367 9 404	10 654 7 372
29221470	---- Machines en toestellen, om te hijsen, ..., n.e.g.	x 1 000 EUR p/st	960 2 374	1 028 2 729	1 025 3 799	508 2 793
292215	--- Vorkheftrucks; andere transportwagentjes; trekkers van de soort gebruikt voor het trekken van	x 1 000 EUR p/st	7 838 28 405	9 127 20 360	8 631 21 460	8 601 29 744
292216	--- Personen- en goederenliften; roltrappen en -paden	x 1 000 EUR p/st	5 088 349	6 550 417	7 154 517	7 447 519
292217	--- Pneumatische en andere continu-werkende transportinrichtingen voor goederen waarvan:	x 1 000 EUR p/st	5 744 902	4 826 1 780	7 529 4 697	5 859 2 144
29221770	---- Continu werkende transportinrichtingen voor goederen, met banden, n.e.g.	x 1 000 EUR p/st	2 857 191	2 483 866	4 650 255	2 971 157
29221793	---- Continu werkende transportinrichtingen voor goederen, rollenbanen/castors	x 1 000 EUR p/st	1 184 65	836 55	723 63	1 549 72
292218	--- Andere hijs-, hef- en transportwerktuigen	x 1 000 EUR p/st	2 425 148 491	1 616 158 171	2 569 162 575	1 770 146 279
292219	--- Delen van hijs-, hef- en transportwerktuigen	x 1 000 EUR -	2 776	2 561	3 573	3 147
29229	--- Installatie, reparatie en onderhoud van hijs-, hef- en transportwerktuigen	x 1 000 EUR -	18 057	14 934	17 285	16 626
2923	-- Machines en apparaten voor de koeltechniek en klimaatregeling, voor niet-huishoudelijk gebruik	x 1 000 EUR -	61 964	63 424	87 067	72 230
29231	--- Warmtewisselaars; toestellen voor de koeltechniek en klimaatregeling; filtertoestellenwaarvan:	x 1 000 EUR p/st	36 798 128 095	35 050 94 465	50 512 132 875	38 539 119 965
292312	---- Machines en apparaten voor de regeling van het klimaat in besloten ruimten	x 1 000 EUR p/st	10 222 16 404	9 944 15 824	13 226 19 691	10 440 15 021
29231335	---- Andere koelvitines en koeltoonbanken	x 1 000 EUR p/st	2 023 573	2 203 439	1 818 641	2 353 683
292320	--- Ventilatoren, andere dan tafel-, vloer-, wand-, raam-, plafond- en dakventilatoren	x 1 000 EUR p/st	2 392 12 473	2 449 10 879	3 058 13 475	2 603 12 365
292330	--- Delen van machines en toestellen voor de koel- en vriestech-niek, alsmede van warmtepompen	x 1 000 EUR -	8 317	9 419	13 745	11 739
29239	--- Installatie, reparatie en onderhoud van machines en apparaten voor koeltechniek en klimaatregeling, niet vr. huishoudens	x 1 000 EUR -	14 457	16 506	19 752	19 349
29239100	---- Installatie van machines en apparaten voor de koeltechniek en klimaatregeling, voor niet-huishoudelijk gebruik	x 1 000 EUR -	6 779	9 174	9 972	8 800
29239200	---- Reparatie en onderhoud van machines en apparaten voor koeltechniek en klimaatregeling (niet-huishoudelijk gebruik)	x 1 000 EUR -	7 677	7 332	9 780	10 549
2924	-- Overige machines en apparaten voor algemeen gebruik, n.e.g. waarvan:	x 1 000 EUR -	45 561	45 065	49 723	45 918
292412	--- Toestellen voor filteren of zuiveren van vloeistoffen	x 1 000 EUR -	6 410	6 552	6 632	7 496
29242	--- Machines en toestellen voor het reinigen van flessen, voor het vullen of wegen; toestellen voor het spuitenwaarvan:	x 1 000 EUR -	10 939	10 292	11 136	8 548

(1) Leveringen m.i.v. aan het buitenland geleverd maakloonwerk.

(2) Statistische classering van producten gekoppeld aan activiteiten - CPA (2-6 cijfers); Prodc-com-lijst (8 cijfers).

**Leveringen (1) in waarde en in hoeveelheid volgens de CPA en de Prodc-com-lijst
(voorlopige cijfers) - vervolg**

Code (2)	Omschrijving	Eenheid	2002			
			Januari	Februari	Maart	April
292421	--- Machines en toestellen voor het reinigen, vullen en verpakken van flessen en andere bergingsmiddelen	x 1 000 EUR p/st	3 713 49	4 760 52	4 066 88	2 468 24
29242410	--- Blusapparaten	x 1 000 EUR p/st	2 797 155 285	2 238 106 105	2 648 148 171	2 221 136 774
29245	--- Delen van overige machines en apparaten voor algemeen gebruik waarvan:	x 1 000 EUR -	16 279	17 124	17 614	17 528
292453	--- Delen van kalenders en walsmachines; delen van toestellen voor het spuiten, gewichten voor weegtoestellen	x 1 000 EUR -	686	547	734	669
29249	--- Installatie, reparatie en onderhoud van machines en apparaten voor algemeen gebruik n.e.g.	x 1 000 EUR -	9 953	9 235	10 295	9 135
29249100	--- Installatie van overige machines en apparaten voor algemeen gebruik, n.e.g.	x 1 000 EUR -	4 277	3 298	4 225	4 044
29249200	--- Reparatie en onderhoud van overige machines voor algemeen gebruik, n.e.g.	x 1 000 EUR -	5 676	5 937	6 070	5 091
293	- MACHINES EN WERKTUIGEN VOOR DE LANDBOUW OF DE BOSBOUW WAARVAN:	x 1 000 EUR -	32 627	44 629	72 844	82 613
29321	-- Machines voor de land-, tuin- of bosbouw, voor de voorbereiding, bewerking of bebouwing van de bodem	x 1 000 EUR p/st	572 197	1 195 484	1 850 556	1 625 533
293270	-- Delen van machines en toestellen voor de landbouw of de bosbouw waarvan:	x 1 000 EUR -	2 464	2 677	3 227	2 956
29327050	--- Delen van machines, toestellen en werktuigen van post 84.33	x 1 000 EUR -	1 538	1 764	2 117	1 653
29329	-- Installatie, reparatie en onderhoud van machines en toestellen voor de landbouw of de bosbouw	x 1 000 EUR -	1 563	1 120	821	1 645
2940	- GEREEDSCHAPSWERKTUIGEN WAARVAN:	x 1 000 EUR -	19 061	20 173	28 652	16 022
29403	-- Andere gereedschapswerktuigen voor de metaalbewerking waarvan:	x 1 000 EUR -	10 267	10 051	14 654	6 982
294033	--- Andere machines voor het buigen, het vouwen, het strekken of het vlakken van metaal	x 1 000 EUR p/st	3 195 34	2 713 41	5 408 46	2 684 53
29404	-- Gereedschapswerktuigen voor het bewerken van steen, hout e.d.; persen voor spaan- en vezelplaat e.d.	x 1 000 EUR p/st	2 834 593	3 352 682	2 978 590	3 035 663
29407	-- Delen en toebehoren van gereedschapswerktuigen waarvan:	x 1 000 EUR -	3 240	3 520	4 643	3 317
294074	--- Delen en toebehoren voor gereedschapswerktuigen voor het bewerken van metaal	x 1 000 EUR -	2 244	2 225	3 553	2 253
294075	--- Delen en toebehoren voor gereedschapswerktuigen voor het bewerken van hout, kurk, geharde rubber e.a. harde stoffen	x 1 000 EUR -	620	824	717	744
29409	-- Installatie, reparatie en onderhoud van gereedschapswerktuigen	x 1 000 EUR -	1 700	1 865	1 761	1 525
295	- OVERIGE MACHINES, APPARATEN EN WERKTUIGEN VOOR SPECIFIEKE DOELEINDEN WAARVAN:	x 1 000 EUR -	141 860	144 063	157 327	161 278
2951	-- Machines voor de metallurgie	x 1 000 EUR -	5 087	5 085	5 407	7 390

(1) Leveringen m.i.v. aan het buitenland geleverd maakloonwerk.

(2) Statistische classering van producten gekoppeld aan activiteiten - CPA (2-6 cijfers); Prodc-com-lijst (8 cijfers).

PRODCOM - Leveringen per product

Leveringen (1) in waarde en in hoeveelheid volgens de CPA en de Prodcorm-lijst (voorlopige cijfers) - vervolg

Code (2)	Omschrijving	Eenheid	2002			
			Januari	Februari	Maart	April
295112	--- Delen van machines voor de metallurgie; walsrollen; delen van walsstoelen	x 1 000 EUR -	3 013	3 797	3 978	5 648
29519	--- Installatie, reparatie en onderhoud van machines voor de metallurgie	x 1 000 EUR -	2 074	1 288	1 430	1 742
29532	-- Delen van machines voor de productie van voedings- en genotmiddelen	x 1 000 EUR -	1 403	1 435	1 633	1 741
2954	-- Machines voor de productie van textiel, kleding en leder waarvan:	x 1 000 EUR -	50 809	48 169	50 817	50 916
29541	--- Machines voor het voorbereiden, het spinnen, het weven en het breien van textielstoffen	x 1 000 EUR -	33 815	31 887	33 382	34 119
29542	--- Andere machines voor de productie van textiel en kleding (incl. naaimachines) waarvan:	x 1 000 EUR -	3 003	3 581	4 652	3 977
295421	---- Machines en toestellen voor het wassen, wringen, strijken, persen, bleken, verven, appreteren e.d. van garens en	x 1 000 EUR -	1 025	1 136	2 055	1 338
29544	--- Delen en toebehoren van machines voor de productie van textiel, kleding en leder	x 1 000 EUR -	11 539	11 236	11 370	11 291
295441	---- Delen en toebehoren van weefgetouwen en machines voor het spinnen	x 1 000 EUR -	10 423	10 222	10 416	10 240
29544110	----- Delen en hulpstukken voor machines van GS 8444 - 8445 en van hulpmachines	x 1 000 EUR -	226	756	1 046	477
29544150	----- Delen en hulpstukken voor weefgetouwen en van hulpmachines en -toestellen	x 1 000 EUR -	10 196	9 467	9 370	9 762
295442	---- Delen van machines voor andere bewerkingen van textielstoffen en kleding en voor het bewerken van leder	x 1 000 EUR -	1 116	1 013	953	1 052
2955	-- Machines voor de productie van papier of karton	x 1 000 EUR -	242	194	297	188
2956	-- Overige machines, apparaten en werktuigen voor specifieke doeleinden, n.e.g.	x 1 000 EUR -	40 274	40 471	49 004	43 676
29561	--- Machines en toestellen voor het drukken en het inbinden van boeken, alsmede delen daarvan waarvan:	x 1 000 EUR -	6 092	8 789	11 178	6 824
295615	---- Delen van machines en toestellen voor het drukken en het inbinden of innaaien van boeken	x 1 000 EUR -	819	1 521	1 575	1 253
29562	--- Diverse machines en toestellen voor specifieke doeleinden, alsmede delen daarvan waarvan:	x 1 000 EUR -	27 617	26 221	31 764	30 405
295624	---- Gietvormen; vormkasten voor gieterijen; modelplaten voor gietvormen; modellen voor gietvormen waarvan:	x 1 000 EUR -	9 142	9 191	9 804	10 114
29562470	----- Vormen voor het spuit- of persgieten van rubber of kunststof	x 1 000 EUR p/st	6 056 1 316	5 849 1 118	6 318 1 524	6 683 811
295625	---- Machines en toestellen voor specifieke doeleinden, n.e.g. waarvan:	x 1 000 EUR p/st	7 137 14 991	6 672 22 437	9 283 23 105	8 145 30 299
29562565	----- Machines voor het mengen, kneden, ..., met een eigen functie, n.e.g. (excl. robots)	x 1 000 EUR p/st	280 36	453 22	430 72	695 59
29562590	----- Andere machines en mechanische toestellen van GS 84, n.e.g.	x 1 000 EUR p/st	4 175 13 556	3 076 20 792	5 483 21 519	4 541 28 932

(1) Leveringen m.i.v. aan het buitenland geleverd maakloonwerk.

(2) Statistische classering van producten gekoppeld aan activiteiten - CPA (2-6 cijfers); Prodcorm-lijst (8 cijfers).

**Leveringen (1) in waarde en in hoeveelheid volgens de CPA en de Prodcoum-lijst
(voorlopige cijfers) - vervolg**

Code (2)	Omschrijving	Eenheid	2002			
			Januari	Februari	Maart	April
295626	--- Delen van machines en toestellen voor specifieke doeleinden, n.e.g. waarvan:	x 1 000 EUR -	5 406	4 077	6 433	5 550
29562670	---- Delen van machines van GS 8479	x 1 000 EUR -	4 340	2 989	5 131	4 481
29569	--- Installatie, reparatie en onderhoud van machines en toestellen voor specifieke doeleinden n.e.g.	x 1 000 EUR -	6 566	5 462	6 062	6 447
29569100	---- Installatie van overige machines, apparaten en werktuigen voor specifieke doeleinden, n.e.g.	x 1 000 EUR -	3 635	2 663	2 519	3 631
29569200	---- Reparatie en onderhoud van overige machines, apparaten en werktuigen voor specifieke doeleinden, n.e.g.	x 1 000 EUR -	2 931	2 799	3 543	2 816
29601	- WAPENS EN MUNITIE, ALSMEDE DELEN DAARVAN	x 1 000 EUR -	24 096	25 579	19 956	30 326
297	- HUISHOUDAPPARATEN N.E.G.	x 1 000 EUR -	16 374	17 831	20 352	21 976
2971	- - Elektrische huishoudapparaten waarvan:	x 1 000 EUR -	10 009	11 478	13 411	13 547
29712	--- Andere elektrische huishoudapparaten n.e.g.	x 1 000 EUR -	6 742	8 090	9 918	9 882
2972	- - Niet-elektrische huishoudapparaten waarvan:	x 1 000 EUR -	6 365	6 353	6 941	8 430
297212	--- Andere toestellen voor huishoudelijk gebruik, voor gas, voor vloeibare of voor vaste brandstof	x 1 000 EUR p/st	3 615 7 645	3 209 6 265	3 738 10 772	3 415 6 474
29721300	--- Luchtverhitters en apparaten voor het verspreiden van warme lucht en wezenlijke delen van deze apparatuur	x 1 000 EUR p/st	1 346 1 098	1 267 1 158	1 086 1 023	1 186 1 017
300	- KANTOORMACHINES EN COMPUTERS WAARVAN:	x 1 000 EUR -	34 528	32 042	44 663	31 145
30021	- - Gegevensverwerkende machines en delen en toebehoren daarvan	x 1 000 EUR -	19 762	15 981	26 518	16 240
30029000	- - Installatie van computers en andere apparatuur voor de verwerking van informatie	x 1 000 EUR -	11 768	11 060	14 726	12 958
31	ELECTRISCHE MACHINES EN APPARATEN N.E.G.	x 1 000 EUR -	310 416	325 712	368 307	349 005
3110	- ELEKTROMOTOREN, ELEKTRISCHE GENERATOREN EN ELEKTRISCHE TRANSFORMATOREN WAARVAN:	x 1 000 EUR -	38 670	50 259	49 953	46 106
31103	- - Elektrische generatoraggregaten en roterende omvormers	x 1 000 EUR p/st	1 913 471	10 793 631	4 388 787	1 441 827
31104	- - Elektrische transformatoren waarvan:	x 1 000 EUR p/st	11 683 200 326	12 561 194 686	14 399 184 758	9 346 171 097
31104235	--- Transformatoren, n.e.g., met een vermogen <= 1 kVA	x 1 000 EUR p/st	241 13 649	216 16 452	213 20 379	247 13 519
311050	- - Ballasten voor ontlaadingslampen en -buizen; statische omvormers; andere smoorspoelen e.a. zelfinductiespoelen	x 1 000 EUR p/st	10 774 1 417 359	11 606 2 671 191	14 063 2 457 455	16 305 2 986 545
31109	- - Installatie, reparatie en onderhoud van elektromotoren, elektrische generatoren en elektrische transformatoren	x 1 000 EUR -	7 870	9 297	10 247	8 919

(1) Leveringen m.i.v. aan het buitenland geleverd maakloonwerk.

(2) Statistische classering van producten gekoppeld aan activiteiten - CPA (2-6 cijfers); Prodcoum-lijst (8 cijfers).

PRODCOM - Leveringen per product

Leveringen (1) in waarde en in hoeveelheid volgens de CPA en de Prodcom-lijst (voorlopige cijfers) - vervolg

Code (2)	Omschrijving	Eenheid	2002			
			Januari	Februari	Maart	April
31109100	--- Installatie van elektromotoren en van elektrische generatoren en transformatoren	x 1 000 EUR -	4 643	3 901	5 389	5 271
31109200	--- Reparatie en onderhoud van elektromotoren en van elektrische generatoren en transformatoren	x 1 000 EUR -	3 228	5 396	4 859	3 648
3120	- SCHAKEL- EN VERDEELINRICHTINGEN	x 1 000 EUR -	77 072	74 106	88 153	80 284
	WAARVAN:					
31202	-- Toestellen voor het inschakelen, uitschakelen, aansluiten of verdelen van elektrische stroom <= 1000 V waarvan:	x 1 000 EUR -	36 865	36 778	41 574	38 621
31202500	--- Schakelaars, n.e.g.: spanning <= 1000 V	x 1 000 EUR p/st	5 171 3 458 134	5 345 4 805 762	5 631 5 373 444	5 256 3 716 774
312027	--- Contactdozen, contactstoppen (stekkers) en andere toestellen voor het inschakelen e.d. van elektrische stroom n.e.g.	x 1 000 EUR p/st	13 964 375 895 761	17 045 425 530 072	20 080 518 061 226	17 583 374 282 418
312031	-- Borden, panelen e.d., voorzien van schakelapparaten, enz., voor een spanning =< 1000 V waarvan:	x 1 000 EUR p/st	6 892 374 580	7 808 542 371	9 480 768 641	9 301 866 647
31203170	--- Borden, enz., voor elektr. bediening of het verdelen van elektr. stroom, spanning <= 1000 V	x 1 000 EUR p/st	5 832 374 069	6 814 541 730	8 495 768 008	8 418 866 193
312040	-- Delen van schakel- en verdeelinrichtingen	x 1 000 EUR -	6 905	8 795	12 364	8 943
31204030	--- Borden, panelen, enz., van post 8537, zonder toestellen	x 1 000 EUR p/st	3 289 417 163	3 806 518 171	4 251 535 859	4 497 972 387
31204090	--- Andere delen van toestellen van post 8535, 8536 of 8537	x 1 000 EUR -	3 617	4 989	8 113	4 446
31209	-- Installatie, reparatie en onderhoud van schakel- en verdeelinrichtingen	x 1 000 EUR -	22 627	16 859	21 445	18 687
31209100	--- Installatie van schakel- en verdeelinrichtingen	x 1 000 EUR -	20 962	16 094	19 941	17 361
31209200	--- Reparatie en onderhoud van schakel- en verdeelinrichtingen	x 1 000 EUR -	1 665	764	1 504	1 326
31301	- GEÏSOLEERDE KABEL EN DRAAD; OPTISCHE-VERZELKABEL WAARVAN:	x 1 000 EUR kg	31 686 9 983 767	32 441 9 867 658	40 676 12 155 482	35 747 10 824 360
313013	-- Andere geleiders van elektriciteit, voor een spanning =< 1000 V waarvan:	x 1 000 EUR kg	22 336 7 965 291	21 570 7 725 513	25 394 8 923 087	24 614 8 442 851
31301370	--- Geleiders van elektriciteit, 80 V < spanning <= 1000 V, met of zonder verbindingstukken	x 1 000 EUR kg	17 168 6 761 149	16 651 6 522 238	19 781 7 422 838	19 574 7 112 845
3140	- ACCUMULATOREN, ELEKTRISCHE ELEMENTEN EN ELEKTRISCHE BATTERIJEN	x 1 000 EUR -	26 178	28 265	23 360	26 138
3150	- VERLICHTINGSTOESTELLEN EN ELEKTRISCHE LAMPEN EN BUIZEN WAARVAN:	x 1 000 EUR -	44 146	51 007	56 369	55 394
31501	-- Elektrische gloeilampen en -buisen, gasontladingslampen en -buisen; booglampen	x 1 000 EUR p/st	17 481 3 600 820	22 746 5 808 775	25 359 5 533 188	25 050 5 010 258
31502	-- Verlichtingstoestellen	x 1 000 EUR p/st	13 136 494 362	13 215 462 152	14 303 418 185	15 118 442 842
	waarvan:					
31502400	--- Lichtreclames, verlichte aanwijzingsborden en dergelijke artikelen	x 1 000 EUR p/st	3 693 11 830	3 947 11 070	5 404 12 731	5 221 12 406

(1) Leveringen m.i.v. aan het buitenland geleverd maakloonwerk.

(2) Statistische classering van producten gekoppeld aan activiteiten - CPA (2-6 cijfers); Prodcom-lijst (8 cijfers).

**Leveringen (1) in waarde en in hoeveelheid volgens de CPA en de Prodcom-lijst
(voorlopige cijfers) - vervolg**

Code (2)	Omschrijving	Eenheid	2002			
			Januari	Februari	Maart	April
31503430	-- Andere elektrische verlichtingstoestellen	x 1 000 EUR p/st	8 391 431 578	8 531 384 305	9 225 336 519	8 529 344 367
316	- ELEKTRISCHE BENODIGDHEDEN N.E.G.	x 1 000 EUR -	92 664	89 634	109 796	105 336
3161	-- Elektrische benodigdheden voor motoren en voertuigen n.e.g.	x 1 000 EUR -	36 272	35 676	40 328	37 671
3162	-- Overige elektrische benodigdheden n.e.g.	x 1 000 EUR -	56 393	53 959	69 468	67 665
31621	--- Overige elektrische benodigdheden n.e.g., alsmede delen daarvan	x 1 000 EUR -	40 703	46 439	58 904	57 326
31629	--- Installatie, reparatie en onderhoud van andere elektrische benodigdheden n.e.g.	x 1 000 EUR -	15 690	7 520	10 564	10 338
31629100	---- Installatie van overige elektrische benodigdheden, excl. elektrische signaal-apparatuur voor verkeerswegen, enz.	x 1 000 EUR -	14 676	7 217	10 213	9 988
31629200	---- Reparatie en onderhoud van overige elektrische benodigdheden, n.e.g.	x 1 000 EUR -	1 013	303	351	350
32	RADIO-, TELEVISIE- EN TELECOMMUNICATIEAPPARATUUR WAARVAN:	x 1 000 EUR -	178 606	183 043	235 483	174 890
3210	- ELEKTRONENBUIZEN EN ANDERE ELEKTRONISCHE ONDERDELEN WAARVAN:	x 1 000 EUR -	46 750	44 271	56 698	43 550
321030	-- Gedrukte schakelingen	x 1 000 EUR p/st	10 943 3 584 515	10 678 3 727 052	11 937 5 849 447	9 988 3 523 427
32103070	--- Andere gedrukte schakelingen, bestaande uit geleidende elementen en contacten	x 1 000 EUR p/st	4 800 1 230 911	5 211 1 407 112	5 303 1 363 107	4 819 1 264 499
32202050	- ANDERE TOESTELLEN VOOR HET OVERSEINEN MET DRAAGGOLF	x 1 000 EUR p/st	2 016 25 997	1 808 35 485	2 182 25 387	2 085 31 829
33	MEDISCHE APPARATUUR EN INSTRUMENTEN, PRECISIE- EN OPTISCHE INSTRUMENTEN EN UURWERKEN	x 1 000 EUR -	58 615	62 122	66 797	65 353
3310	- MEDISCHE APPARATUUR EN INSTRUMENTEN EN ORTHOPEDISCHE ARTIKELEN WAARVAN:	x 1 000 EUR -	15 748	16 393	18 005	17 101
33101	-- Medische apparatuur en instrumenten en orthopedische artikelen, alsmede delen daarvan	x 1 000 EUR -	13 279	14 268	15 924	14 106
331017	--- Gewichtsprothesen; orthopedische artikelen en toestellen; tandprothesen; andere prothesen n.e.g.waarvan:	x 1 000 EUR -	4 904	4 644	5 720	5 465
33101739	---- Andere orthopedische toestellen, artikelen voor de behandeling van botbreuken	x 1 000 EUR -	2 933	2 592	3 010	3 137
33101759	---- Tandprothesen (excl. kunststanden)	x 1 000 EUR -	1 185	1 370	1 654	1 598
3320	- MEET-, REGEL- EN CONTROLEAPPARATUUR, APPARATUUR VOOR HET NAVIGEREN EN VOOR ANDERE DOELEINDENWAAR'	x 1 000 EUR -	32 196	32 675	36 737	36 778
33205	-- Instrumenten voor het verifiëren van andere fysische karakteristieken	x 1 000 EUR p/st	4 999 1 494 579	5 178 1 461 242	5 066 1 475 381	5 278 1 550 373
332053	--- Instrumenten, apparaten en toestellen voor natuurkundige of scheikundige analyse n.e.g.	x 1 000 EUR p/st	567 807	577 704	526 817	726 780

(1) Leveringen m.i.v. aan het buitenland geleverd maakloonwerk.

(2) Statistische classering van producten gekoppeld aan activiteiten - CPA (2-6 cijfers); Prodcom-lijst (8 cijfers).

PRODCOM - Leveringen per product

Leveringen (1) in waarde en in hoeveelheid volgens de CPA en de Prodcom-lijst (voorlopige cijfers) - vervolg

Code (2)	Omschrijving	Eenheid	2002			
			Januari	Februari	Maart	April
33206	-- Andere instrumenten, apparaten en toestellen voor het meten, voor het verifiëren of voor onderzoek	x 1 000 EUR -	2 508	2 703	4 639	3 635
332070	-- Automatische regelaars	x 1 000 EUR p/st	1 379 12 081	1 479 12 920	1 477 13 216	1 439 12 408
33208	-- Delen van meet-, regel-, controle- en navigatie-apparatuur en van apparatuur voor andere doeleinden	x 1 000 EUR -	4 725	5 768	6 010	5 765
33209	-- Installatie, reparatie en onderhoud van meet-, regel-, controle- en navigatieapparatuur	x 1 000 EUR -	8 320	8 459	10 172	9 522
33209100	--- Installatie van meet-, regel en controleapparatuur en van apparatuur voor het navigeren, enz.	x 1 000 EUR -	5 604	5 847	6 442	5 916
33209200	--- Reparatie en onderhoud van meet-, regel en controleapparatuur en van apparatuur voor het navigeren, enz.	x 1 000 EUR -	2 716	2 613	3 730	3 606
33301000	- ONTWERPEN EN MONTEREN VAN APPARATENVOOR DE BEWAKING VAN INDUSTRIËLE PROCESSEN EN VAN GEAUTOMATISEERDE PRODUCTIELIJNEN	x 1 000 EUR -	5 275	9 151	7 518	7 030
3340	- OPTISCHE INSTRUMENTEN EN FOTO- EN FILMAPPARATUUR	x 1 000 EUR -	4 862	3 181	3 809	3 748
3350	- UURWERKEN	x 1 000 EUR -	533	721	728	696
34	MOTORVOERTUIGEN, AANHANGWAGENS EN OPLEGGERS	x 1 000 EUR -	1 230 577	1 287 477	1 439 834	1 377 021
3410	- MOTORVOERTUIGEN	x 1 000 EUR p/st	945 780 89 118	1 001 480 87 688	1 117 055 97 231	1 069 659 89 846
34102	-- Personenautomobielen	x 1 000 EUR p/st	717 453 80 467	831 481 80 010	883 902 88 064	801 609 80 688
34102230	--- Motorvoertuigen met een benzinemotor > 1500 cm ³ (incl. kampeerauto's met een cilinderinhoud > 3000 cm ³)	x 1 000 EUR p/st	412 322 44 707	476 121 43 509	459 408 45 587	438 629 42 931
3420	- CARROSSERIEËN VOOR MOTORVOERTUIGEN; AANHANGWAGENS EN OPLEGGERS	x 1 000 EUR -	76 965	70 239	85 654	77 259
342010	-- Carrosserieën voor motorvoertuigen	x 1 000 EUR p/st	45 393 5 843	37 896 5 742	44 796 5 744	40 421 5 644
34202	-- Aanhangwagens en opleggers; containers	x 1 000 EUR p/st	25 566 1 948	27 241 1 951	34 786 2 773	31 020 2 799
34202300	--- Andere aanhangwagens en opleggers voor goederenvervoer	x 1 000 EUR p/st	20 574 938	21 649 886	27 325 1 327	24 003 1 199
342030	-- Delen van aanhangwagens en opleggers; delen van andere voertuigen zonder eigen beweegkrachtwaarvan:	x 1 000 EUR -	6 006	5 101	6 072	5 818
34203050	--- Delen van aanhangwagens, opleggers, enz.: carrosserieën	x 1 000 EUR p/st	2 846 266	2 561 261	2 814 303	2 975 296
3430	- DELEN EN TOEBEHOREN VOOR AUTOMOBIELEN EN MOTOREN DAARVAN	x 1 000 EUR -	207 832	215 758	237 124	230 102
34301	-- Delen voor motoren	x 1 000 EUR -	1 222	1 125	1 582	1 142
343020	-- Andere delen en toebehoren n.e.g. van motorvoertuigen waarvan:	x 1 000 EUR -	194 594	203 663	222 862	217 481

(1) Leveringen m.i.v. aan het buitenland geleverd maakloonwerk.

(2) Statistische classering van producten gekoppeld aan activiteiten - CPA (2-6 cijfers); Prodcom-lijst (8 cijfers).

**Leveringen (1) in waarde en in hoeveelheid volgens de CPA en de Prodcom-lijst
(voorlopige cijfers) - vervolg**

Code (2)	Omschrijving	Eenheid	2002			
			Januari	Februari	Maart	April
34302010	--- Bumpers en delen daarvan(incl. van kunststof)	x 1 000 EUR kg	14 556 1 679 750	16 898 2 078 905	15 715 1 936 306	16 276 1 981 993
34302035	--- Drijfassen met differentieel, ook indien met andere overbrengingsorganen	x 1 000 EUR p/st	16 227 26 386	15 217 44 675	15 126 33 476	15 651 35 526
34302090	--- Andere delen en toebehoren voor tractors, automobielen en andere voertuigen, n.e.g.	x 1 000 EUR -	92 574	102 958	117 112	110 563
343030	-- Veiligheidsgordels en delen en toebehoren van carrosserieën	x 1 000 EUR -	12 015	10 970	12 681	11 479
35	OVERIGE TRANSPORTMIDDELEN	x 1 000 EUR -	98 270	108 952	153 685	162 206
	WAARVAN:					
35305090	- ANDERE DELEN VAN LUCHT- EN RUIMTEVAARTUIGEN	x 1 000 EUR -	31 966	27 774	26 057	26 499
354	- MOTORRIJWIELEN EN RIJWIELEN	x 1 000 EUR -	5 031	6 305	8 607	9 485
	WAARVAN:					
35421050	-- Rijwielen, (incl. bakfietsen), zonder motor: andere	x 1 000 EUR p/st	2 462 12 270	3 516 16 216	5 848 34 795	4 893 24 870
35422019	-- Delen van rijwielen n.e.g.	x 1 000 EUR -	421	479	394	482
36	MEUBELEN; OVERIGE GOEDEREN EN PRODUKTEN N.E.G.	x 1 000 EUR -	241 057	249 001	279 575	255 881
	WAARVAN:					
361	- MEUBELEN	x 1 000 EUR -	194 719	208 965	228 036	204 620
36111	-- Zitmeubelen en delen daarvan	x 1 000 EUR -	97 411	107 256	121 661	102 656
361111	--- Zitmeubelen, met onderstel van metaal	x 1 000 EUR p/st	56 007 482 625	60 260 537 598	71 209 622 334	58 295 465 692
	waarvan:					
36111130	---- Zitmeubelen voor automobielen	x 1 000 EUR p/st	51 089 402 377	54 987 449 992	65 636 525 774	53 417 380 362
36111155	---- Draaistoelen, in hoogte verstelbaar, opgevuld, rugleuning, wielen of glijders	x 1 000 EUR p/st	1 337 5 677	1 384 5 440	1 317 5 338	1 392 5 694
36111170	---- Zitmeubelen, opgevuld, onderstel van metaal	x 1 000 EUR p/st	3 196 62 909	3 656 75 768	3 971 82 618	3 105 69 003
361112	--- Zitmeubelen, met onderstel van hout	x 1 000 EUR p/st	32 214 114 817	34 409 120 874	36 107 129 480	31 225 111 070
	waarvan:					
36111250	---- Zitmeubelen, opgevuld, onderstel van hout	x 1 000 EUR p/st	28 830 79 839	30 854 86 143	32 479 92 202	27 902 76 912
36111300	--- Andere zitmeubelen, n.e.g.	x 1 000 EUR p/st	2 714 46 250	2 904 99 923	3 075 86 231	3 214 97 136
361114	--- Delen van zitmeubelen	x 1 000 EUR -	6 476	9 684	11 270	9 922
36121	-- Andere meubelen, van de soort gebruikt in kantoren	x 1 000 EUR p/st	12 043 81 597	13 095 91 841	12 782 95 503	14 306 83 766
361211	--- Meubelen van metaal, van de soort gebruikt in kantoren	x 1 000 EUR p/st	5 835 60 241	6 644 65 414	6 464 52 530	7 493 63 820
	waarvan:					

(1) Leveringen m.i.v. aan het buitenland geleverd maakloonwerk.

(2) Statistische classering van producten gekoppeld aan activiteiten - CPA (2-6 cijfers); Prodcom-lijst (8 cijfers).

PRODCOM - Leveringen per product

Leveringen (1) in waarde en in hoeveelheid volgens de CPA en de Prodcom-lijst (voorlopige cijfers) - vervolg

Code (2)	Omschrijving	Eenheid	2002			
			Januari	Februari	Maart	April
36121130	---- Bureaus voor kantoren, metaal, hoogte <= 80 cm	x 1 000 EUR p/st	1 006 3 678	1 170 4 563	1 243 4 569	1 759 6 562
36121173	---- Ander kantoormeub. van metaal, > 80 cm, kasten met deuren, rolluiken, kleppen	x 1 000 EUR p/st	2 179 16 128	2 640 19 294	2 357 17 438	2 682 20 334
36121190	---- Ander kantoormeubilair van metaal, hoogte > 80 cm	x 1 000 EUR p/st	1 878 35 763	1 827 35 827	1 954 25 352	1 869 30 441
361212	--- Meubelen van hout, van de soort gebruikt in kantoren	x 1 000 EUR p/st	2 511 20 939	3 142 25 742	3 401 42 399	2 550 19 230
36121230	---- Bureaus van hout, hoogte <= 80 cm	x 1 000 EUR p/st	948 10 031	971 10 404	1 060 10 572	835 7 312
36121250	---- Kantoormeubilair van hout, n.e.g., hoogte <= 80 cm	x 1 000 EUR p/st	343 3 535	336 3 799	333 3 543	229 3 166
36121270	---- Kantoormeubilair van hout, kasten met deuren, kaartkasten, hoogte > 80 cm	x 1 000 EUR p/st	602 6 384	1 004 10 498	1 099 12 620	822 7 619
36121290	---- Kantoormeubilair van hout, ander, hoogte > 80 cm	x 1 000 EUR p/st	618 989	832 1 041	908 15 664	664 1 133
36121300	--- Meubelen van hout voor winkels	x 1 000 EUR p/st	3 697 417	3 308 685	2 918 574	4 263 716
361310	-- Meubelen, van de soort gebruikt in keukens	x 1 000 EUR p/st	9 984 88 554	9 856 84 920	12 215 105 157	12 704 116 995
36131050	--- Houten meubelen voor keukens: in elementen	x 1 000 EUR p/st	9 866 88 421	9 727 84 803	12 058 105 033	12 536 116 801
36131090	--- Houten meubelen voor keukens: andere	x 1 000 EUR p/st	117 133	129 117	156 124	168 194
36141	-- Andere meubelen	x 1 000 EUR -	51 697	56 718	59 803	56 078
36141100	--- Meubelen van metaal, n.e.g.	x 1 000 EUR kg	7 661 4 494 891	8 594 5 104 149	7 631 4 239 074	10 186 4 676 616
361412	--- Meubelen van hout, van de soort gebruikt in slaapkamers en in zit- en eetkamers	x 1 000 EUR p/st	27 118 204 214	28 147 203 743	31 736 222 132	26 314 170 454
36141230	---- Meubelen van hout voor slaapkamers	x 1 000 EUR p/st	10 894 108 411	10 982 90 877	12 244 100 845	9 358 73 577
36141250	---- Meubelen van hout voor zit- en eetkamers	x 1 000 EUR p/st	16 224 95 803	17 165 112 866	19 491 121 287	16 956 96 877
36141300	--- Meubelen van hout, n.e.g.	x 1 000 EUR p/st	6 672 59 510	8 593 71 028	8 079 64 267	8 262 64 430
361414	--- Meubelen van kunststof en van andere stoffen, teen, rotting en bamboe daaronder begrepen	x 1 000 EUR p/st	1 431 125 090	1 839 127 738	2 707 192 578	2 592 202 769
36141430	---- Meubelen van kunststof	x 1 000 EUR p/st	1 407 124 892	1 800 127 562	2 645 192 322	2 568 202 650
36141450	---- Meubelen van andere stoffen, n.e.g.	x 1 000 EUR p/st	24 198	39 176	61 256	24 119
361415	--- Delen van andere meubelen	x 1 000 EUR -	8 815	9 545	9 650	8 724

(1) Leveringen m.i.v. aan het buitenland geleverd maakloonwerk.

(2) Statistische classering van producten gekoppeld aan activiteiten - CPA (2-6 cijfers): Prodcom-lijst (8 cijfers).

**Leveringen (1) in waarde en in hoeveelheid volgens de CPA en de Prodcorm-lijst
(voorlopige cijfers) - vervolg**

Code (2)	Omschrijving	Eenheid	2002			
			Januari	Februari	Maart	April
36141530	--- - Delen van meubelen: metaal	x 1 000 EUR	426	633	523	539
36141550	--- - Delen van meubelen: hout	x 1 000 EUR	6 808	6 985	7 144	6 599
36141590	--- - Delen van meubelen: andere	x 1 000 EUR	1 582	1 927	1 984	1 587
36151	-- Springbakken, spiraalmatrassen en dergelijke in een lijst of in een raam gevatte matrassen; matrassen	x 1 000 EUR	23 584	22 040	21 575	18 876
		p/st	542 099	512 243	474 863	466 360
36151100	--- Springbakken, spiraalmatrassen e.d.	x 1 000 EUR	2 642	2 653	2 787	2 576
		p/st	115 252	109 348	93 658	94 230
361512	--- Matrassen	x 1 000 EUR	20 942	19 388	18 788	16 300
		p/st	426 847	402 895	381 205	372 130
36151230	--- - Matrassen van rubber met celstructuur	x 1 000 EUR	9 458	8 713	8 428	7 414
		p/st	208 501	202 289	189 460	181 109
36151250	--- - Matrassen van kunststof met celstructuur	x 1 000 EUR	7 535	7 316	7 015	5 898
		p/st	168 629	161 190	153 356	156 046
36151270	--- - Matrassen met metalen binnenvering	x 1 000 EUR	3 635	3 154	3 139	2 789
		p/st	44 693	35 726	34 780	31 075
36151290	--- - Matrassen van andere stoffen, n.e.g.	x 1 000 EUR	314	205	206	199
		p/st	5 024	3 690	3 609	3 900
362	- JUWELEN EN DERGELIJKE ARTIKELEN	x 1 000 EUR	26 340	22 579	32 844	32 180
	WAARVAN:	-				
36221130	-- Andere diamant, niet gevat noch gezet, n.e.g.	x 1 000 EUR	23 248	18 617	28 257	20 283
		c/k	1 608 185	1 286 735	74 662	230 507
36401	- SPORTARTIKELEN	x 1 000 EUR	464	712	996	1 111
3650	- SPELLEN EN SPEELGOED	x 1 000 EUR	10 616	7 892	8 297	8 996
36621	- BEZEMS EN BORSTELS	x 1 000 EUR	2 516	2 357	1 981	2 076
		p/st	1 962 465	1 987 570	1 829 722	2 087 130
366211	-- Bezems en borstels voor huishoudelijk gebruik	x 1 000 EUR	2 322	2 126	1 800	1 811
		p/st	1 800 260	1 804 410	1 689 124	1 866 572
366213	-- Andere borstels n.e.g.	x 1 000 EUR	194	231	181	265
		p/st	162 205	183 160	140 598	220 558
36633	- PARAPLU'S EN PARASOLS, WANDELSTOKKEN, KNOPEN, KNOOPVORMEN, SLUITINGEN, EN DELEN DAARVANWAARVAN:	x 1 000 EUR	2 552	2 707	2 780	2 863
366333	-- Drukknoppen en delen daarvan; knoppen; treksluitingen	x 1 000 EUR	1 772	1 740	1 909	1 911
36637	- ANDERE ARTIKELEN N.E.G.	x 1 000 EUR	3 538	3 387	4 359	3 692
	WAARVAN:	-				
366377	-- Andere artikelen n.e.g.	x 1 000 EUR	864	535	572	761
		kg	177 294	92 209	52 332	69 870
	TOTAAL	x 1 000 EUR	9 204 170	9 213 122	10 254 836	10 073 741

(1) Leveringen m.i.v. aan het buitenland geleverd maakloonwerk.

(2) Statistische classering van producten gekoppeld aan activiteiten - CPA (2-6 cijfers); Prodcorm-lijst (8 cijfers).

PRODCOM - Leveringen per product**Leveringen (1) in waarde en in hoeveelheid volgens de CPA en de Prodcom-lijst
(voorlopige cijfers) - vervolg en einde**

Code (2)	Omschrijving	Eenheid	2002			
			Januari	Februari	Maart	April

(1) Leveringen m.i.v. aan het buitenland geleverd maakloonwerk.

(2) Statistische classering van producten gekoppeld aan activiteiten - CPA (2-6 cijfers); Prodcom-lijst (8 cijfers).

Industriële productie

II. NIET-PRODCOM sectoren

(voornamelijk Energie en Recuperatie)

Inleiding

Om uiteenlopende redenen worden de statistieken van enkele sectoren (energie, recuperatie, waterdistributie, slachthuizen, zuivel, ijzer en staal) nog ingezameld volgens het oude systeem.

Het aantal variabelen dat ingezameld wordt varieert per statistiek.

Specifieke maandstatistieken zijn er alleen voor cokes, petroleum, water en bouwnijverheid, alsook in andere sectoren, zoals ijzer en staal, gas en elektriciteit, waarvan inzameling van de gegevens gebeurt door de federaties.

Voor de overige sectoren (slachthuizen, zuivel, bewerking van slijt- en kweekstoffen en recuperatie van metaal, papier, textiel en scheikundige stoffen) bestaan gegevens over personeel en omzet. Voor de slachthuizen en zuivel bestaan specifieke statistieken in de afdeling landbouwstatistieken.

Nace	Omschrijving	Opmerking
10.10	Recuperatie van steenkool uit steenkoolbergen	Vestigingen met 10 of meer arbeiders.
15.11	Slachterijen van grootvee	Vestigingen met 10 of meer arbeiders.
15.51	Zuivelfabrieken kaasmakerijen	Vestigingen met 10 of meer arbeiders.
23.10	Vervaardiging van cokesovenproducten	Geen drempel.
23.20	Vervaardiging van geraffineerde aardolieproducten	Geen drempel.
23.3	Bewerking van slijt- en kweekstoffen	Vestigingen met 10 of meer arbeiders.
27.10	Vervaardiging van ijzer en staal en van ferrolegeringen	Bron : Federatie Geen drempel.
37.1	Recuperatie van recycleerbaar metaalafval	Vestigingen met 10 of meer arbeiders.
37.2	Recuperatie van papier, textiel, scheikundige stoffen en bouwmaterialen	Vestigingen met 10 of meer arbeiders.
40.10	Productie en distributie van electriciteit	Bron : Federatie Geen drempel.
40.20	Productie en distributie van gas	Bron : Federatie Geen drempel.
41.0	Winning, zuivering en distributie van water	Geen drempel.
45	Bouwnijverheid	Bron : Maandstatistiek van de Bouwnijverheid Ondernemingen met 10 of meer werknemers.

NIET-PRODCOM - Omzet

De omzet (1) voor bepaalde bedrijfstakken (voorlopige cijfers in 1 000 EUR)

NACE Code	Omschrijving	2001				
		Juli	Augustus	September	Oktober	November
15.1A	Slachterijen van grootvee	57 274	59 560	58 864	65 650	64 396
15.51	Zuivelfabrieken en kaasmakerijen	270 369	250 358	249 992	279 073	261 707
23.10	Vervaardiging van cokesovenproducten	3 155	5 938	3 004	4 234	5 650
23.20	Vervaardiging van geraffineerde aardolieproducten	332 840	370 555	387 201	338 101	312 743
23.30	Bewerking van splijt- en kweekstoffen	16 983	22 418	17 409	36 094	8 888
37.10	Recuperatie van recycleerbaar metaalafval	36 446	32 390	49 446	48 268	45 112
37.2	Recuperatie van overig recycleerbaar afval	39 947	38 699	41 297	46 358	41 739
37.2B	Recuperatie van papier	6 317	5 982	5 772	6 652	6 919
37.2C	Recuperatie van textiel	5 148	4 537	5 938	7 222	5 817
37.2D	Recuperatie van scheikundige stoffen	27 217	26 684	27 937	30 819	27 530
37.2E	Recuperatie van bouwmaterialen	1 264	1 495	1 649	1 664	1 472
40.10	Productie en distributie van elektriciteit	190 354	195 797	223 261	223 898	247 758
40.20	Productie en distributie van gas	312 011	283 620	401 656	406 752	
41	Winning, zuivering en distributie van water	78 585	59 864	74 083	79 496	75 188

(1) Omzet bevat alle vestigingen met 20 of meer personen.

NIET-PRODCOM - Omzet

December	2001	2002					NACE Code
		Januari	Februari	Maart	April	Mei	
60 589	757 160	62 490	61 827	64 267	60 538	59 220	15.1A
233 835	3 091 341	249 678	242 462	261 937	264 588	262 062	15.51
3 416	48 246	4 095	2 841	2 892	4 097		23.10
303 041	3 962 709						23.20
14 531	235 850	7 697	32 129	18 574	18 535	9 952	23.30
31 941	511 346	39 430	40 765	61 350	43 484	55 444	37.10
38 379	506 595	42 311	42 885	45 423	48 862	46 061	37.2
6 084	73 528	6 424	7 111	7 056	5 778	6 161	37.2B
4 603	66 105	4 588	4 527	5 356	4 964	5 263	37.2C
25 064	347 364	30 117	29 831	31 547	36 886	32 187	37.2D
2 627	19 598	1 182	1 416	1 465	1 234	2 449	37.2E
239 091							40.10
							40.20
69 224	870 796	88 460	61 913	66 923	69 567	66 178	41

NIET-PRODCOM - Tewerkstelling, uren en lonen

Tewerkstelling, uren en lonen voor bepaalde bedrijfstakken (voorlopige cijfers)

NACE Code	Omschrijving		2001			
			Juli	Augustus	September	Oktober
10.1A	Recuperatie van steenkool uit steenkoolbergen	Aantal arbeiders	54	54	55	54
		Aantal bedienden	19	20	19	19
		Totaal	73	74	74	73
		Aantal uren (1)	6 243	9 237	9 401	10 687
		Trimestriële lonen (2)				
15.1A	Slachterijen van grootvee	Aantal arbeiders	1 842	1 841	1 825	1 813
		Aantal bedienden	260	264	261	263
		Totaal	2 102	2 105	2 086	2 076
		Aantal uren (1)	237 297	244 687	247 781	276 763
		Trimestriële lonen (2)			8 029	
15.51	Zuivelfabrieken en kaasmakerijen	Aantal arbeiders	3 629	3 586	3 547	3 553
		Aantal bedienden	1 952	1 918	1 897	1 891
		Totaal	5 581	5 504	5 444	5 444
		Aantal uren (1)	641 727	636 470	648 367	751 740
		Trimestriële lonen (2)			32 418	
23.10	Vervaardiging van cokesovenproducten	Aantal arbeiders	737	740	724	726
		Aantal bedienden	93	90	90	89
		Totaal	830	830	814	815
		Aantal uren (1)	99 530	99 278	105 028	113 449
		Trimestriële lonen (2)			5 116	
23.20	Vervaardiging van geraffineerde aardolieproducten	Aantal arbeiders	544	544	532	536
		Aantal bedienden	1 444	1 451	1 461	1 460
		Totaal	1 988	1 995	1 993	1 996
		Aantal uren (1)	261 981	266 327	266 818	305 181
		Trimestriële lonen (2)			29 868	
23.30	Bewerking van splijt- en kweekstoffen	Aantal arbeiders	304	300	318	282
		Aantal bedienden	879	882	884	879
		Totaal	1 183	1 182	1 202	1 161
		Aantal uren (1)	117 609	138 715	149 587	168 675
		Trimestriële lonen (2)			9 717	
27.10	Vervaardiging van ijzer en staal en van ferrolegeringen (EGKS)	Aantal arbeiders	14 491	14 474	14 331	14 321
		Aantal bedienden	5 583	5 587	5 566	5 546
		Totaal	20 074	20 061	19 897	19 867
		Aantal uren (1)	2 394 300	2 246 686	2 535 627	2 841 916
		Trimestriële lonen (2)				
37.10	Recuperatie van recycleerbaar metaalafval	Aantal arbeiders	1 019	1 013	1 030	1 041
		Aantal bedienden	229	229	233	232
		Totaal	1 248	1 242	1 263	1 273
		Aantal uren (1)	139 830	145 148	158 431	186 515
		Trimestriële lonen (2)			5 035	
37.2	Recuperatie van overig recycleerbaar afval	Aantal arbeiders	2 145	2 132	2 135	2 151
		Aantal bedienden	483	481	488	489
		Totaal	2 628	2 613	2 623	2 640
		Aantal uren (1)	280 850	319 326	334 875	389 276
		Trimestriële lonen (2)			9 292	
37.2B	Recuperatie van papier	Aantal arbeiders	533	528	531	542
		Aantal bedienden	103	104	106	105
		Totaal	636	632	637	647
		Aantal uren (1)	77 422	76 150	82 119	96 881
		Trimestriële lonen (2)			2 102	
37.2C	Recuperatie van textiel	Aantal arbeiders	652	648	652	650
		Aantal bedienden	67	61	62	64
		Totaal	719	709	714	714
		Aantal uren (1)	55 564	72 573	87 819	104 263
		Trimestriële lonen (2)			2 006	
37.2D	Recuperatie van scheikundige stoffen	Aantal arbeiders	818	814	809	818
		Aantal bedienden	287	290	294	294
		Totaal	1 105	1 104	1 103	1 112
		Aantal uren (1)	132 014	148 706	143 421	163 455
		Trimestriële lonen (2)			4 779	

(1) Tot december 1998 uren-arbeiders, vanaf januari 1999 uren gepresteerd door de werknemers (bedienden en arbeiders).

(2) Brutolonen en -weden van de werknemers in 1 000 EUR (bevat alle vestigingen met 20 of meer personen behalve voor de bouw vanaf 1998).

NIET-PRODCOM - Tewerkstelling, uren en lonen

		2001	2002					NACE
November	December		Januari	Februari	Maart	April	Mei	Code
55	52	54	53	54	55	49	53	10.1A
19	19	19	19	19	19	20	20	
74	71	73	72	73	74	69	73	
9 329	7 610	9 283	9 112	8 250	8 531	8 320	8 138	
1 831	1 834	1 830	1 911	1 913	1 906	1 887	1 885	15.1A
265	264	265	268	268	265	265	269	
2 096	2 098	2 096	2 179	2 181	2 171	2 152	2 154	
258 872	237 490	255 131	290 295	262 558	275 737	276 388	266 420	
	10 510	35 202			8 895			
3 526	3 528	3 603	3 540	3 520	3 537	3 542	3 544	15.51
1 898	1 890	1 921	1 892	1 911	1 913	1 895	1 900	
5 424	5 418	5 524	5 432	5 431	5 450	5 437	5 444	
682 991	578 533	688 243	719 498	671 442	711 316	702 314	666 421	
	42 789	148 867			35 405			
724	715	726	653	703	703	699		23.10
89	89	90	81	82	84	84		
813	804	817	734	785	787	783		
106 818	99 526	106 982	100 575	99 632	104 795	99 095		
	5 554	23 422			5 995			
534	531	535						23.20
1 461	1 468	1 478						
1 995	1 999	2 013						
290 391	259 161	279 933						
	39 891							
280	280	286	278	281	306	360	344	23.30
876	877	878	882	881	881	881	879	
1 156	1 157	1 164	1 160	1 162	1 187	1 241	1 223	
153 422	115 332	146 030	166 905	152 648	162 341	160 081	151 724	
	11 839	41 769			10 064			
14 283	14 237	14 416						27.10
5 534	5 539	5 561						
19 817	19 776	19 977						
2 615 047	2 269 168	2 567 310						
1 050	1 045	1 022	1 052	1 049	1 049	1 074	1 070	37.10
230	230	225	228	230	226	229	234	
1 280	1 275	1 247	1 280	1 279	1 275	1 303	1 304	
165 351	132 610	160 208	178 749	166 380	175 487	180 150	171 013	
	6 252	22 076			5 884			
2 146	2 134	2 151	2 128	2 113	2 120	2 088	2 065	37.2
488	490	476	500	499	477	458	451	
2 634	2 624	2 628	2 628	2 612	2 597	2 546	2 516	
353 527	284 379	340 058	365 811	333 228	353 648	345 723	319 894	
	12 415	42 440			10 465			
536	535	542	537	531	524	509	508	37.2B
104	105	105	113	112	112	111	105	
640	640	648	650	643	636	620	613	
86 210	72 458	86 441	98 449	87 987	91 095	87 019	80 258	
	2 666	9 475			2 654			
657	652	652	653	650	648	637	608	37.2C
65	66	63	64	65	61	57	56	
722	718	715	717	715	709	694	664	
92 216	66 777	83 831	86 631	76 883	86 162	82 136	76 952	
	3 002	9 748			1 913			
810	807	810	799	794	805	800	804	37.2D
296	296	283	300	297	278	265	264	
1 106	1 103	1 094	1 099	1 091	1 083	1 065	1 068	
153 327	127 685	147 726	157 986	146 886	154 623	153 484	141 122	
	6 259	21 291			5 394			

NIET-PRODCOM - Tewerkstelling, uren en lonen

Tewerkstelling, uren en lonen voor bepaalde bedrijfstakken (voorlopige cijfers)

NACE Code	Omschrijving		2001			
			Juli	Augustus	September	Oktober
37.2E	Recuperatie van bouwmaterialen	Aantal arbeiders	142	142	143	141
		Aantal bedienden	26	26	26	26
		Totaal	168	168	169	167
		Aantal uren (1)	15 850	21 897	21 516	24 677
		Trimestriële lonen (2)			405	
40.10	Productie en distributie van elektriciteit	Aantal arbeiders	1 241	1 239	1 247	1 247
		Aantal bedienden	12 997	13 000	12 999	13 056
		Totaal	14 238	14 239	14 246	14 303
		Aantal uren (1)	2 112 272	2 097 044	2 116 175	2 297 429
		Trimestriële lonen (2)			152 056	
40.20	Productie en distributie van gas	Aantal arbeiders				
		Aantal bedienden	3 713	3 704	3 694	
		Totaal	3 713	3 704	3 694	
		Aantal uren (1)	564 376	563 008	561 488	
		Trimestriële lonen (2)			38 617	
41	Winning, zuivering en distributie van water	Aantal arbeiders	3 774	3 769	3 794	3 790
		Aantal bedienden	3 425	3 444	3 461	3 474
		Totaal	7 199	7 213	7 255	7 264
		Aantal uren (1)	971 027	959 371	924 504	1 079 845
		Trimestriële lonen (2)			53 481	
45	Bouwnijverheid	Aantal arbeiders	104 310	105 547	105 588	105 532
		Aantal bedienden	21 461	21 634	21 982	22 305
		Totaal	125 771	127 181	127 570	127 837
		Aantal uren (1)	7 890 335	15 840 930	15 491 437	18 000 898
		Trimestriële lonen (2)			575 537	

(1) Tot december 1998 uren-arbeiders, vanaf januari 1999 uren gepresteerd door de werknemers (bedienden en arbeiders).

(2) Brutolonen en -weden van de werknemers in 1 000 EUR (bevat alle vestigingen met 20 of meer personen behalve voor de bouw vanaf 1998).

NIET-PRODCOM - Tewerkstelling, uren en lonen

- vervolg en einde

		2001	2002					NACE
November	December		Januari	Februari	Maart	April	Mei	Code
143	140	145	139	138	143	142	145	37.2E
23	23	24	23	25	26	25	26	
166	163	170	162	163	169	167	171	
21 774	17 459	22 058	22 745	21 472	21 768	23 084	21 562	
	487	1 927			504			
1 215	1 212							40.10
13 093	13 103							
14 308	14 315							
2 236 052	2 147 023							
	220 745							40.20
3 796	3 797	3 786	3 771	3 778	3 775	3 780	3 788	41
3 468	3 478	3 438	3 474	3 487	3 491	3 483	3 491	
7 264	7 275	7 225	7 245	7 265	7 266	7 263	7 279	
986 225	902 891	982 731	1 013 458	975 085	1 019 641	1 010 242	971 064	
	57 482	218 921			56 458			
105 069	103 859	104 295	103 480	103 320	102 898	103 306	103 085	45
22 288	22 211	21 595	22 397	22 480	22 469	22 591	22 611	
127 357	126 070	125 891	125 877	125 800	125 367	125 897	125 696	
15 199 841	11 300 745	14 484 988	13 436 677	13 871 353	16 084 537	15 542 720	15 234 750	
	694 638	2 545 178			608 143			

Zuivelnijverheid

	Melk					Melkpoeder				Boter		
	Volle	Halfvolle	Magere	Karne- melk	Chocolade- melk	Room en volle melk	Halfvolle melk	Magere melk	Karne- melk	Melkerij-	Herbe- werkte	Andere (1)
	1 000 l	1 000 l	1 000 l	1 000 l	1 000 l	1 000 kg	1 000 kg	1 000 kg	1 000 kg	1 000 kg	1 000 kg	1 000 kg
1995	22 562	32 515	8 045	2 080	4 664					2 793	1 128	8 172
1996	22 929	33 513	6 211	1 856	5 393					2 177	1 185	8 597
1997	21 561	30 566	6 366	2 093	5 913	5 952	86	4 639	140	2 486	2 880	7 423
1998	20 436	29 407	6 420	2 099	5 759	6 128	366	4 617	134	2 937	2 629	6 416
1999	17 942	27 978	5 375	2 195	7 503	4 807	216	6 846	187	3 141	2 471	6 025
2000	17 204	29 812	6 341	2 403	7 429	4 793	828	6 316	178	2 958	2 500	6 266
2001	16 588	31 378	5 486	2 464	7 343	5 862	1 114	5 332	152	2 829	2 802	6 191
2000 December	18 139	29 376	8 923	2 158	7 215	5 682	1 322	5 787	255	2 538	2 633	5 952
2001 Januari	18 696	33 776	6 802	2 431	7 999	7 197	1 011	4 920	380	3 198	2 376	7 154
Februari	17 418	33 645	6 448	2 216	7 761	6 360	1 157	3 824	135	2 472	2 470	5 763
Maart	19 623	34 471	7 514	2 411	8 340	6 496	1 035	4 938	195	2 548	3 032	10 462
April	18 100	30 968	6 680	2 284	7 813	5 457	987	5 140	135	2 810	3 112	5 730
Mei	16 189	31 743	5 367	2 752	7 396	8 135	110	5 969	176	3 262	2 849	5 766
Juni	16 097	28 904	5 958	2 637	7 364	5 329	3 173	8 601	187	3 362	2 610	6 360
Juli	15 241	29 540	4 834	2 856	7 046	6 023	199	6 477	161	3 302	2 870	5 111
Augustus	13 369	26 858	5 814	2 529	6 642	4 954	594	5 136	114	2 631	2 864	5 790
September	14 917	27 216	4 631	2 266	7 171	4 500	771	3 969	119	2 092	2 679	4 857
Oktober	15 375	35 740	3 721	2 728	6 856	4 221	2 069	4 913	102	2 595	3 233	6 651
November	16 721	31 248	4 261	2 218	6 858	4 649	1 430	4 009	123	2 386	2 696	5 314
December	17 315	32 438	3 812	2 249	6 881	7 024	836	6 089	-	3 293	2 842	5 342

	Kaas						Room	Ingedikte melk	Yoghurt	IJs	Gevitami- neerde melk en desserts op basis van melk
	Verse		Gouda	Herve	Smeltkaas	Mozzarella	1 000 l	1 000 kg	1 000 l	1 000 l	1 000 l
	Magere	Andere (2)									
	1 000 kg	1 000 kg	1 000 kg	1 000 kg	1 000 kg	1 000 l	1 000 kg	1 000 l	1 000 l	1 000 l	1 000 l
1995	1 128	330	582	67	4 294	2 772	5 132	3 284	6 591	7 911	7 180
1996	1 048	341	509	52	4 467	1 707	5 337	3 889	7 065	7 157	7 068
1997	1 543	350	485	33	4 580	295	6 914	4 740	6 757	8 200	6 737
1998	1 235	380	416	23	4 408	81	7 518	6 030	6 973	8 272	7 438
1999	861	278	339	34	4 223	282	7 418	4 046	4 576	7 186	7 174
2000	573	210	432	42	4 615	701	7 884	5 695	5 382	8 244	7 407
2001	661	199	216	53	3 701	1 125	7 908	6 205	5 727	8 942	7 028
2000 December	486	194	293	50	5 507	977	8 876	5 876	4 262	3 764	5 603
2001 Januari	620	192	187	54	3 614	1 091	7 192	6 450	5 597	6 211	6 892
Februari	578	169	177	42	3 883	922	7 093	5 157	6 047	7 374	7 105
Maart	705	212	261	40	4 327	1 225	8 231	6 184	6 933	8 926	9 413
April	628	196	178	48	4 144	1 015	10 598	4 915	6 355	9 656	8 600
Mei	682	282	294	42	3 312	1 194	8 399	6 685	6 768	12 389	6 936
Juni	690	212	197	29	3 153	1 084	7 498	7 164	6 428	13 513	7 474
Juli	614	192	174	37	3 434	1 313	7 708	7 364	6 123	13 407	7 044
Augustus	732	209	236	47	2 116	1 157	7 110	7 418	6 339	11 455	6 286
September	603	167	222	56	3 579	946	6 975	6 256	4 560	6 828	5 544
Oktober	752	196	241	57	4 857	1 200	8 576	6 282	5 417	5 937	7 222
November	730	189	184	66	4 094	1 346	8 601	5 131	4 411	5 879	6 834
December	607	174	250	129	3 908	1 014	6 916	5 454	3 746	5 733	4 994

(1) Boterconcentraat, watervrij melkvet, butteroil en ghee.

(2) Verse kaas met karnemelk niet inbegrepen.

Cokesfabrieken

	Cokesfabrieken				Leveringen van cokes				Totaal
	Ovens		Ingeschoten steenkool		Productie van cokes	Ijzer- en staal-nijverheid	Uitvoer	Andere toepassingen	
	Aantal batterijen	Aantal ovens	Verbruik	Voorraad (1)					
	T	T	T	T	T	T	T		
1996	13	497	393 140	256 505	295 815	256 000	32 583	3 933	292 516
1997	12	437	394 552	370 929	283 452	303 083	22 666	1 816	327 565
1998	11	399	323 769	645 350	250 228	310 000	11 333	3 150	324 483
1999	11	394	320 825	648 280	261 456	284 500	12 083	1 450	298 033
2000	11	391	321 210	336 553	258 692	284 666	22 083	1 991	308 740
2001	11	391	323 922	266 213	268 443	299 833	11 916	1 883	313 632
2001 Maart	11	391	333 952	307 055	267 818	296 000	13 000	1 600	310 600
April	11	391	325 064	235 385	265 626	302 000	11 000	2 100	315 100
Mei	11	391	331 594	267 051	271 223	296 000	18 000	1 600	315 600
Juni	11	391	319 544	260 067	270 923	318 000	16 000	1 000	335 000
Juli	11	391	300 263	262 929	273 543	295 000	11 000	500	306 500
Augustus	11	391	332 137	238 096	280 376	319 000	9 000	1 000	329 000
September	11	391	317 621	174 080	264 682	336 000	10 000	3 000	349 000
Oktober	11	391	332 373	279 403	286 644	280 000	14 000	4 800	298 800
November	11	391	322 637	314 870	261 998	291 000	12 000	3 000	306 000
December	11	391	336 146	266 213	273 123	297 000	6 000	1 500	304 500
2002 Januari	12	391	335 616	267 588					
Februari	12	391	303 372	361 371					
Maart	12	391	304 900	327 177					

	Voorraden cokes (1)	Ammoniak (2)	Ruwe benzol (1)	Ruwe teer (2)	Gas (3)			Totale leveringen
					Totale productie	Eigen verbruik		
						Verwarming der ovens	Andere toepassingen	
					T	T	T	
1996	128 181	1 043	1 542	10 215	125 852	56 199	3 658	69 568
1997	176 316	784	1 198	9 164	113 765	51 216	2 664	61 278
1998	260 130	717	1 193	8 332	111 322	48 571	1 905	62 479
1999	296 172	624	1 262	7 974	111 629	48 163	1 774	62 269
2000	252 886	646	1 173	7 880	109 166	48 090	1 762	59 314
2001	244 587	734	1 127	8 021	106 633	46 979	2 346	57 308
2001 Maart	295 160	574	1 188	8 455	110 191	48 835	2 351	59 005
April	278 563	565	981	7 394	98 653	46 650	2 309	49 694
Mei	279 413	724	976	9 041	96 914	46 782	2 064	48 068
Juni	258 450	504	1 076	7 799	107 592	45 333	2 257	60 002
Juli	305 675	861	1 053	7 871	110 330	47 189	1 906	61 235
Augustus	258 035	739	1 052	7 866	110 275	47 052	2 267	60 956
September	219 765	690	1 092	7 920	105 793	46 232	2 031	57 530
Oktober	249 653	1 100	1 070	7 991	106 577	47 711	2 454	56 412
November	242 887	427	1 068	7 612	104 273	46 118	2 370	55 785
December	244 587	1 162	1 127	8 246	113 996	48 251	3 081	62 664
2002 Januari		249	1 166	8 244	112 147	48 684	2 625	60 838
Februari		580	1 007	6 848	100 159	46 580	1 933	51 646
Maart		830	1 131	7 630	110 051	47 034	2 113	60 904

(1) Op de laatste dag van de maand.

(2) Uitgedrukt in sulfaat.

(3) Omvang uitgedrukt in 1 000 m³ herleid tot 4 250 kcal/m³, 0° en 760 mm Hg.

NIET-PRODCOM - Petroleum - Ijzer- en staalnijverheid

Nijverheid der petroleumderivaten: productie van de raffinaderijen (in metrieke tonen)

	In bewerking gestelde ruwe petroleum	Autobenzine	Petroleum en carbureactor type petroleum	Gasolie	Residuele stookolie	Petroleumgas	Bitumen	Speciale benzines en white-spirit
1996	2 636 163	495 567	153 308	1 051 553	579 148	95 752	64 318	12 091
1997	2 727 184	508 554	146 379	1 043 367	641 193	97 736	79 291	13 645
1998	2 888 151	535 927	182 858	1 037 267	695 768	107 554	79 735	13 041
1999	2 678 982	502 684	177 372	979 097	582 109	96 215	76 646	16 838
2000	2 828 379	442 623	193 059	1 041 764	665 861	117 149	55 250	16 363
2001	2 671 278	457 778	168 802	1 064 780	584 561	109 088	34 436	9 369
2001 Maart	2 301 674	419 187	138 345	930 730	540 951	83 627	22 884	6 693
April	2 338 476	424 580	157 262	909 576	495 607	87 106	24 386	10 152
Mei	3 017 138	489 357	193 469	1 123 494	804 419	131 132	44 737	13 197
Juni	2 605 905	448 347	180 188	1 006 662	500 345	115 509	70 904	11 051
Juli	2 644 826	462 899	212 317	1 050 157	597 375	123 826	66 083	10 899
Augustus	2 826 593	483 575	199 136	1 143 164	698 808	123 188	29 074	9 932
September	2 809 718	502 340	190 963	1 124 280	609 647	110 517	54 738	9 300
Oktober	2 745 582	515 123	174 905	1 144 377	545 821	86 090	57 151	9 522
November	2 367 771	443 570	78 602	1 026 309	415 218	88 677	32 149	4 247
December	2 650 589	498 105	127 280	1 099 990	516 940	95 919	32 010	8 253
2002 Januari	2 674 365	509 608	176 610	1 029 820	490 723	98 992	- 24 871	6 369
Februari	2 298 237	381 473	189 142	862 526	300 573	93 676	27 445	6 635
Maart	2 644 938	509 042	133 792	1 002 127	574 268	109 462	39 693	13 772

Ijzer- en staalnijverheid (in 1000 T) (1)

	Productie van ruwe producten			Productie van warmgewalste producten				Producten bekomen door bewerking van warmgewalste platte producten of door bekleding			
	Gietijzer (2)	Staal (3)		Platte producten		Lange producten en walsdraad		Koudgewalste platen	Blik, andere verfinde en gechromeerde platen (5)	Andere beklede platen	
		In elektrische oven	Met zuurstof	Warmgewalste breedband (4)	Warmgewalste platen	Beton- en staafstaal	Balken				Walsdraad
1996	719	128	768	779	47	15	5	67	325	24	134
1997	673	191	703	883	22	15	6	79	385	26	175
1998	718	201	749	875	55	17	7	67	408	26	241
1999	703	173	736	915	51	15	6	79	413	19	239
2000	706	224	742	982	57	17	7	78	455	25	262
2001	644	221	674	909	53	14	8	80	422	21	299
2001 Maart	697	255	714	893	61	16	8	103	427	26	301
April	622	218	657	823	58	14	12	86	368	27	281
Mei	515	212	530	870	62	12	11	89	337	30	276
Juni	706	246	741	1 000	55	19	6	92	463	29	321
Juli	625	243	653	904	53	-	-	66	369	23	309
Augustus	677	212	709	813	12	13	8	74	420	16	231
September	667	231	708	966	60	13	9	88	443	22	332
Oktober	554	246	578	1 028	65	25	6	82	482	14	339
November	567	183	603	936	55	14	11	82	498	14	336
December	656	124	693	698	38	11	5	50	341	14	278
2002 Januari	650	194	701	944	61	6	10	40	566	12	343
Februari	664	153	745	877	61	10	13	81	194	17	328
Maart	743	255	780	1 068	61	16	8	89	495	25	349

(1) Bron: Staalindustrie verbond.

(2) Behalve ferro-mangaan.

(3) Staal voor gietstukken niet inbegrepen.

(4) Met inbegrip van breedband voor koude herwalsing of voor verknipping (warmgewalste platen of bandstaal verknijpt uit breedband).

(5) Deze inlichtingen vervolledigen de gegevens over platte producten maar mogen er niet bij opgeteld worden.

Netto-productie van elektriciteit per categorie ondernemingen en naar aard van de brandstoffen (in GWh) (1)

	Per categorie ondernemingen			Naar de aard van de brandstoffen				Netto-productie	Invoer	Uitvoer	Energie verbruikt voor oppompen
	Elektriciteits-bedrijven	Zelf-pro-ductenten	Autonome producenten	Thermische	Windkracht	Hydraulische	Kernsplijt - stoffen				
1996	5 787	223	20		8,6	99	3 429	6 030	803	454	106
1997	6 050	186	22	2 392	0,6	106	3 758	6 257	831	559	107
1998	6 396	202	26	2 842	0,9	124	3 657	6 624	652	536	101
1999	6 517	194	24	2 723	1,1	124	3 888	6 735	755	684	126
2000	6 520	132	29	2 727	1,2	141	3 812	6 681	970	610	137
2001	6 196	114	31	2 534	2,8	136	3 667	6 340	1 318	559	135
2001 Mei	5 773	112	30	2 412	2,7	146	3 354	5 914	1 446	588	141
Juni	5 727	91	33	2 475	1,8	122	3 251	5 850	1 234	592	138
Juli	5 639	93	30	2 533	1,7	122	3 106	5 762	1 228	690	146
Augustus	5 892	83	27	2 473	1,9	105	3 421	6 001	1 356	883	128
September	5 960	102	31	2 540	3,0	129	3 422	6 094	1 290	628	132
Oktober	6 550	128	33	2 326	2,8	131	4 251	6 711	1 258	764	138
November	6 641	151	30	2 806	2,3	130	3 883	6 822	1 284	680	123
December	6 906	129	46	2 616	10,3	148	4 308	7 082	1 207	540	136
2002 Januari	6 976	86	33	2 733	5,7	149	4 209	7 096	1 333	461	144
Februari	6 271	87	31	2 480	9,8	98	3 802	6 389	1 091	475	125
Maart	6 824	94	30	2 558	3,0	129	4 134	6 949	1 064	557	116
April	6 297	86	32	2 667	4,5	125	3 619	6 415	1 327	800	125
Mei	6 160	82	30	2 764	2,8	124	3 382	6 273	1 448	846	128

Gas (in 1 000 m³) (2)

	Cokesfabrieken: totale productie bestemd voor directe leveringen aan industrie	Invoer	Uitvoer	Totaal beschikbaar
1995	36 073	1 207 761	56 944	1 186 890
1996	35 201	1 368 696	61 698	1 342 199
1997	31 007	1 306 425	63 019	1 274 413
1998	31 614	1 442 161	71 813	1 401 962
1999	31 508	1 593 779	121 227	1 504 060
2000	30 012	1 814 082	241 678	1 602 416
2000 Oktober	29 620	1 585 796	145 452	1 469 964
November	28 050	2 146 556	261 713	1 912 893
December	31 167	2 415 520	402 762	2 043 925
2001 Januari	30 382	1 916 412	97 243	1 849 551
Februari	28 278	1 531 714	83 947	1 476 045
Maart	29 825	1 774 233	84 531	1 719 527
April	25 119	1 497 517	71 258	1 451 378
Mei	23 827	1 274 394	53 184	1 245 037
Juni	29 655	1 355 103	47 098	1 337 660
Juli	30 261	1 217 837	56 487	1 191 611
Augustus	30 095	1 184 603	41 588	1 173 110
September	28 398	1 356 087	62 164	1 322 321
Oktober	28 106	1 295 708	68 906	1 254 908

(1) Bron: Administratie voor Energie, Bedrijfsfederatie der voortbrengers en verdelers van elektriciteit in België.

(2) Bron: Administratie voor Energie.

Waterdistributie in volume en aantal aansluitingen

	Volume opgevangen grondwater	Volume oppervlaktewater behandeld met het oog op de verdeling	Volume water ontvangen van andere maatschappijen	Totaal	Volume water afgestaan aan andere maatschappijen	Verlies	Volume beschikbaar voor de verdeling	Aantal gebruikte aansluitingen
	1 000 m ³	1 000 m ³	1 000 m ³	1 000 m ³	1 000 m ³	1 000 m ³	1 000 m ³	x 1000
1996	40 568	19 328	18 886	78 783	12 679	7 520	58 584	3 547
1997	40 978	22 307	25 504	88 789	15 920	7 497	65 371	3 868
1998	40 285	21 595	24 635	86 515	19 476	7 242	59 797	3 971
1999	41 175	20 923	24 376	86 473	18 965	7 383	60 125	3 991
2000	41 456	20 623	24 196	86 275	18 815	7 278	60 182	4 034
2001	41 866	20 506	22 095	84 467	16 271	7 519	60 676	4 086
2001 Mei	42 366	21 409	22 030	85 805	16 765	8 079	60 961	4 076
Juni	45 657	21 758	24 421	91 835	18 084	8 315	65 436	4 082
Juli	41 305	20 666	22 023	83 994	16 471	7 050	60 472	4 084
Augustus	42 347	21 065	22 155	85 568	17 181	7 699	60 687	4 086
September	41 392	20 457	21 622	83 472	16 599	6 822	60 051	4 090
Oktober	40 728	19 878	22 836	83 442	16 104	7 391	59 947	4 092
November	42 342	20 678	20 589	83 608	15 191	6 939	61 478	4 118
December	40 547	19 948	20 820	81 315	14 489	7 718	59 108	4 123
2002 Januari	42 087	21 504	22 199	85 790	15 325	7 822	62 643	4 112
Februari	38 033	19 337	18 876	76 247	13 461	7 587	55 199	4 113
Maart	40 595	20 875	20 183	81 654	14 600	7 643	59 411	4 114
April	39 468	20 683	20 471	80 622	14 467	7 284	58 871	4 115
Mei	43 086	21 499	21 800	86 386	15 636	7 085	63 666	4 116

AANVOER EN LEVERINGEN VAN EGKS IJZER- EN STAALPRODUCTEN

4de kwartaal 2001

België

Eenheid: metrieke ton

PRODUCTENGROEPEN	Code	Aanvoer				
		Uit het binnenland		Uit andere EU landen	Uit derde landen	Totaal (11 t/m 14)
		Van andere handelaren	Van andere leveranciers			
		11	12	13	14	10
I. Ongelegeerd staal						
B. Halffabrikaten	200	0	0	1.749	5.346	7.095
C. Warmgewalste platte producten						
Warmgewalst breedband	310	1.808	0	4.583	528	6.919
Warmgewalst bandstaal	320	0	0	0	0	0
Warmgewalste plaat uit breedband	330	0	0	67	0	67
Plaat, warmgewalst in andere walsenrijen, universeelstaal	340	0	1.034	1.682	19.689	22.405
Totaal C	300	1.808	1.034	6.332	20.217	29.391
D. Overige platte producten						
Koudgewalste onbeklede platte producten en elektroplaat	410	0	550	5.091	10.925	16.566
Vertind blik, andere vertinde plaat,(ECCS), onvertind blik	420	0	0	6.475	1.439	7.914
Dompel metallisch beklede plaat	451	0	1.625	12.509	4.292	18.426
Elektrolytisch metallisch beklede plaat	454	0	44	8.222	367	8.633
Organisch beklede plaat	457	0	0	255	2.038	2.293
Totaal D	400	0	2.219	32.552	19.061	53.832
E. Lange producten						
Walsdraad	510	0	0	2.334	1.481	3.815
Betonstaal	520	0	0	275	0	275
Staaftaal	530	0	76	728	1.093	1.897
Zware profielen	540	0	0	755	15.271	16.026
Totaal E	500	0	76	4.092	17.845	22.013
Totaal I	600	1.808	3.329	44.725	62.469	112.331
II. Roestvrij en hittebestendig staal						
Platte producten	740	0	0	1.537	1.008	2.545
Lange producten en halffabrikaten	750	0	0	0	296	296
Totaal II	700	0	0	1.537	1.304	2.841
III. Overige gelegeerd staal	800	18.475	0	289	0	18.764
Algemeen totaal (I + II + III)	900	20.283	3.329	46.551	63.773	133.936

AANVOER EN LEVERINGEN VAN EGKS IJZER- EN STAALPRODUCTEN

4de kwartaal 2001

België

Eenheid: metrieke ton

CODE	Leveringen					
	Aan binnenlandse afnemers			Aan andere EU-landen	Aan derde landen	Totaal (21 t/m 25)
	Aan andere handelaren	Aan bedrijven in de bouwnijverheid (1)	Aan andere verbruikers			
	21	22	23	24	25	20
200	0	0	0	398	6.697	7.095
310	0	0	0	1.858	5.061	6.919
320	0	0	0	0	0	0
330	0	0	0	0	67	67
340	0	0	4	0	22.401	22.405
300	0	0	4	1.858	27.529	29.391
410	0	0	0	537	15.989	16.526
420	0	0	0	206	7.708	7.914
451	0	0	0	368	18.058	18.426
454	0	0	0	175	8.266	8.441
457	0	0	0	0	2.293	2.293
400	0	0	0	1.286	52.314	53.600
510	0	0	1.132	1.325	967	3.424
520	0	0	0	125	150	275
530	0	324	0	0	1.573	1.897
540	0	0	0	100	15.926	16.026
500	0	324	1.132	1.550	18.616	21.622
600	0	324	1.136	5.092	105.156	111.708
740	0	0	0	71	2.484	2.555
750	60	0	0	268	0	328
700	60	0	0	339	2.484	2.883
800	2.063	0	17.391	0	131	19.585
900	2.123	324	18.527	5.431	107.771	134.176

(1) Met inbegrip van staalconstructiebedrijven.

**AANVOER, LEVERINGEN EN VOORRADEN VAN EGKS IJZER- EN STAALPRODUCTEN
BIJ DE VOORRAADHOUDENDE HANDELAARS**

September 2001

België

Eenheid: metrieke ton

PRODUCTENGROEPEN	Code	Aanvoer					Totaal (11 t/m 14)
		Uit het binnenland		Uit andere EU landen	Uit derde landen		
		Van andere handelaren	Van andere leveranciers				
		11	12	13	14	10	
I. Ongelegeerd staal							
B. Halffabrikaten	200	102	0	1.076	604	1.782	
C. Warmgewalste platte producten							
Warmgewalst breedband	310	3.678	7	1.829	0	5.514	
Warmgewalst bandstaal	320	72	32.935	16.518	0	49.525	
Warmgewalste plaat uit breedband	330	3.610	7.292	7.780	1.723	20.405	
Plaat, warmgewalst in andere walsenrijen, universaalstaal	340	1.914	1.267	2.162	99	5.442	
Totaal C	300	9.274	41.501	28.289	1.822	80.886	
D. Overige platte producten							
Koudgewalste onbeklede platte producten en elektroplaat	410	904	6.078	4.435	1.805	13.222	
Vertind blik, andere vertinde plaat,(ECCS), onvertind blik	420	18	940	853	0	1.811	
Dompel metallisch beklede plaat	451	877	1.599	991	13	3.480	
Elektrolytisch metallisch beklede plaat	454	209	5.094	2.161	0	7.464	
Organisch beklede plaat	457	0	343	1	0	344	
Totaal D	400	2.008	14.054	8.441	1.818	26.321	
E. Lange producten							
Walsdraad	510	262	1.784	2.618	0	4.664	
Betonstaal	520	1.586	3.796	10.552	1.718	17.652	
Staaftaal	530	1.241	4.872	12.333	970	19.416	
Zware profielen	540	2.256	7.482	21.948	7.918	39.604	
Totaal E	500	5.345	17.934	47.451	10.606	81.336	
Totaal I	600	16.729	73.489	85.257	14.850	190.325	
II. Roestvrij en hittebestendig staal							
Platte producten	740	503	186	613	1	1.303	
Lange producten en halffabrikaten	750	114	1	339	2	456	
Totaal II	700	617	187	952	3	1.759	
III. Overige gelegeerd staal	800	11.724	223	687	176	12.810	
Algemeen totaal (I + II + III)	900	29.070	73.899	86.896	15.029	204.894	

**AANVOER, LEVERINGEN EN VOORRADEN VAN EGKS IJZER- EN STAALPRODUCTEN
BIJ DE VOORRAADHOUDENDE HANDELAARS**

September 2001

België

Eenheid: metrieke ton

CODE	Leveringen						Vorraden op einde van de maand
	Aan binnenlandse afnemers			Aan andere EU-landen	Aan derde landen	Totaal (21 t/m 25)	
	Aan andere handelaars	Aan bedrijven in de bouwrijver- heid (1)	Aan andere verbruikers				
	21	22	23	24	25	20	
200	64	0	958	694	0	1.716	14.112
310	183	19	2.440	2.947	21	5.610	12.108
320	8.974	3	8.210	29.091	2.533	48.811	99.017
330	5.930	2.309	7.296	4.495	275	20.305	38.841
340	540	472	3.498	1.881	161	6.552	28.564
300	15.627	2.803	21.444	38.414	2.990	81.278	178.530
410	2.148	104	5.472	4.357	136	12.217	34.425
420	59	14	176	803	261	1.313	3.864
451	193	359	2.543	2.390	36	5.521	11.991
454	4.063	54	1.069	4.306	293	9.785	25.193
457	0	1	149	378	0	528	338
400	6.463	532	9.409	12.234	726	29.364	75.811
510	343	109	34	63	1	550	180.924
520	5.862	10.971	3.003	3.460	117	23.413	147.626
530	7.149	2.146	4.935	4.396	286	18.912	43.892
540	13.058	5.292	10.306	10.209	601	39.466	92.510
500	26.412	18.518	18.278	18.128	1.005	82.341	169.700
600	48.566	21.853	50.089	69.470	4.721	194.699	438.153
740	477	29	584	206	131	1.427	3.784
750	136	1	237	93	22	489	1.411
700	613	30	821	299	153	1.916	5.195
800	1.292	530	10.880	349	37	13.088	16.120
900	50.471	22.413	61.790	70.118	4.911	209.703	459.468

(1) Met inbegrip van staalconstructiebedrijven.

Bouwnijverheid

Gegevens van de ondernemingen
met 10 personen en meer

Bouwnijverheid - Tewerkstelling, uren

Aantal ondernemingen, tewerkstelling en gepresteerde uren per activiteit

December 2001

NACE code	Activiteit	Aantal ondernemingen	Aantal bedienden	Tewerkstelling					
				Aantal arbeiders			Aantal gepresteerde uren (1)		
				Gebouwen	Grond-, water- en wegebouw	Voltooiing	Gebouwen	Grond-, water- en wegebouw	Voltooiing
45	BOUWNIJVERHEID	3 790	22 211	43 142	24 717	36 000	4 228 618	2 542 587	4 529 540
45.1	Het bouwrijp maken van terreinen	146	356	1 079	1 804	2	114 708	182 524	159
45.11	Slopen van gebouwen; grondverzet	135	317	1 079	1 591	2	114 708	163 311	159
45.12	Proefboren en boren	11	39	-	213	-	-	19 213	-
45.2	Burgerlijke en utiliteitsbouw; weg- en waterbouw	1 973	12 538	41 285	22 845	968	4 022 505	2 353 728	111 469
45.21	Algemene bouwkundige en civieltechnische werken	1 282	8 873	34 470	9 600	845	3 355 362	955 998	98 179
45.22	Dakbedekking en bouw van dakconstructies	201	478	3 734	8	85	344 829	1 063	7 806
45.23	Aanleg van spoorwegen, wegen, straten, vliegvelden en sportaccommodaties	299	1 746	161	10 065	18	16 807	988 200	3 496
45.24	Waterbouw	36	893	80	2 143	-	7 545	291 560	-
45.25	Overige werkzaamheden in de bouw	155	548	2 840	1 029	20	297 962	116 907	1 988
45.3	Bouwinstallatie	798	6 538	158	50	19 019	17 942	4 522	2 693 177
45.31	Elektrische installatie	387	3 895	124	7	9 243	14 323	740	1 431 610
45.32	Isolatiwerkzaamheden	47	368	-	-	2 308	-	-	258 079
45.33	Loodgieterswerk	336	1 909	34	7	6 424	3 619	682	861 676
45.34	Overige bouwinstallatie	28	366	-	36	1 044	-	3 100	141 812
45.4	Afwerking van gebouwen	850	2 659	186	-	15 875	17 379	-	1 702 983
45.41	Stukadoorswerk	72	159	17	-	1 606	1 496	-	131 241
45.42	Schrijnwerk	351	1 312	132	-	5 750	13 422	-	735 822
45.43	Vloerafwerking en wandbekleding	147	415	5	-	2 391	253	-	254 914
45.44	Schilderen en glaszetten	233	632	23	-	5 357	1 616	-	507 869
45.45	Overige werkzaamheden in verband met de afwerking van gebouwen	47	141	9	-	771	592	-	73 137
45.5	Verhuur van machines voor de bouwnijverheid met bedieningspersoneel	23	120	434	18	136	56 084	1 813	21 752

(1) Vanaf januari 1999, uren gepresteerd door de werknemers (bedienden en arbeiders).

111
Bouwnijverheid - Tewerkstelling, uren

Aantal ondernemingen, tewerkstelling en gepresteerde uren per activiteit

Januari 2002

NACE code	Activiteit	Aantal ondernemingen	Aantal bedienden	Tewerkstelling			Aantal gepresteerde uren (1)					
				Aantal arbeiders			Gebouwen	Grond-, water- en wegebouw	Voltooiing	Gebouwen	Grond-, water- en wegebouw	Voltooiing
				Gebouwen	Grond-, water- en wegebouw	Voltooiing						
45	BOUWNIJVERHEID	3 677	22 397	43 008	24 562	35 910	5 022 574	2 811 274	5 602 829			
45.1	Het bouwrijp maken van terreinen	137	361	1 030	1 816	2	126 768	212 459	175			
45.11	Slopen van gebouwen; grondverzet	126	322	1 030	1 605	2	126 768	188 783	175			
45.12	Proefboren en boren	11	39	-	211	-	-	23 676	-			
45.2	Burgerlijke en utiliteitsbouw; weg- en waterbouw	1 919	12 669	41 197	22 678	1 018	4 794 989	2 591 367	139 970			
45.21	Algemene bouwkundige en civieltechnische werken	1 236	9 009	34 241	9 507	832	4 028 296	1 080 156	117 990			
45.22	Dakbedekking en bouw van dakconstructies	198	483	3 745	8	105	403 349	1 039	11 767			
45.23	Aanleg van spoorwegen, wegen, straten, vliegvelden en sportaccomodaties	293	1 731	159	9 974	18	16 516	985 767	4 352			
45.24	Waterbouw	35	895	73	2 156	-	8 845	384 691	-			
45.25	Overige werkzaamheden in de bouw	157	551	2 979	1 033	63	337 983	139 714	5 861			
45.3	Bouwinstallatie	782	6 569	168	50	19 058	21 450	5 350	3 396 828			
45.31	Elektrische installatie	383	3 944	132	7	9 315	16 743	952	1 827 998			
45.32	Isolatiwerkzaamheden	45	372	-	-	2 298	-	-	312 112			
45.33	Loodgieterswerk	327	1 893	36	7	6 412	4 707	980	1 072 341			
45.34	Overige bouwinstallatie	27	360	-	36	1 033	-	3 418	184 377			
45.4	Afwerking van gebouwen	817	2 669	176	-	15 703	18 435	-	2 037 083			
45.41	Stukadoorswerk	69	149	17	-	1 584	1 352	-	164 926			
45.42	Schrijnwerk	334	1 334	122	-	5 657	14 008	-	883 326			
45.43	Vloerafwerking en wandbekleding	142	421	5	-	2 354	371	-	301 392			
45.44	Schilderen en glaszetten	227	622	23	-	5 350	1 968	-	596 360			
45.45	Overige werkzaamheden in verband met de afwerking van gebouwen	45	143	9	-	758	736	-	91 079			
45.5	Verhuur van machines voor de bouwnijverheid met bedieningspersoneel	22	129	437	18	129	60 932	2 098	28 773			

(1) Vanaf januari 1999, uren gepresteerd door de werknemers (bedienden en arbeiders).

Bouwnijverheid - Tewerkstelling, uren

Aantal ondernemingen, tewerkstelling en gepresteerde uren per activiteit

Februari 2002

NACE code	Activiteit	Aantal onder- nemingen	Aantal bedienden	Tewerkstelling			Aantal gepresteerde uren (1)					
				Aantal arbeiders			Gebouwen	Grond-, water- en wegenbouw	Voltooiing	Gebouwen	Grond-, water- en wegenbouw	Voltooiing
				Gebouwen	Grond-, water- en wegenbouw	Voltooiing						
45	BOUWNIJVERHEID	3 708	22 480	42 928	24 499	35 893	5 230 272	2 981 447	5 659 634			
45.1	Het bouwrijp maken van terreinen	138	367	1 035	1 827	2	133 977	222 582	216			
45.11	Slopen van gebouwen; grondverzet	127	328	1 035	1 615	2	133 977	197 445	216			
45.12	Proefboren en boren	11	39	-	212	-	-	25 137	-			
45.2	Burgerlijke en utiliteitsbouw; weg- en waterbouw	1 931	12 679	41 142	22 604	1 024	4 997 728	2 750 861	150 297			
45.21	Algemene bouwkundige en civieltechnische werken	1 240	8 998	34 200	9 468	833	4 236 530	1 138 572	125 885			
45.22	Dakbedekking en bouw van dakconstructies	203	485	3 785	8	111	385 302	808	13 014			
45.23	Aanleg van spoorwegen, wegen, straten, vliegvelden en sportaccomodaties	294	1 742	156	9 976	18	16 881	1 084 302	4 680			
45.24	Waterbouw	35	900	73	2 131	-	8 544	385 234	-			
45.25	Overige werkzaamheden in de bouw	159	554	2 928	1 021	62	350 471	141 945	6 718			
45.3	Bouwinstallatie	789	6 620	139	51	18 982	20 795	5 566	3 327 116			
45.31	Elektrische installatie	385	3 980	97	7	9 220	14 431	948	1 740 216			
45.32	Isolatiwerkzaamheden	46	357	-	-	2 317	-	-	303 780			
45.33	Loodgieterswerk	331	1 908	42	7	6 424	6 364	906	1 103 230			
45.34	Overige bouwinstallatie	27	375	-	37	1 021	-	3 712	179 890			
45.4	Afwerking van gebouwen	828	2 678	175	-	15 757	19 432	-	2 153 277			
45.41	Stukadoorswerk	72	151	17	-	1 628	1 720	-	184 788			
45.42	Schrijnwerk	338	1 339	122	-	5 672	14 303	-	916 160			
45.43	Vloerafwerking en wandbekleding	143	428	5	-	2 380	625	-	330 677			
45.44	Schilderen en glaszetten	230	621	22	-	5 343	2 152	-	631 621			
45.45	Overige werkzaamheden in verband met de afwerking van gebouwen	45	139	9	-	734	632	-	90 031			
45.5	Verhuur van machines voor de bouwnijverheid met bedieningspersoneel	22	136	437	17	128	58 340	2 438	28 728			

(1) Vanaf januari 1999, uren gepresteerd door de werknemers (bedienden en arbeiders).

113
Bouwnijverheid - Tewerkstelling, uren

Aantal ondernemingen, tewerkstelling en gepresteerde uren per activiteit

Maart 2002

NACE code	Activiteit	Aantal ondernemingen	Aantal bedienden	Tewerkstelling					
				Aantal arbeiders			Aantal gepresteerde uren (1)		
				Gebouwen	Grond-, water- en wegebouw	Voltooiing	Gebouwen	Grond-, water- en wegebouw	Voltooiing
45	BOUWNIJVERHEID	3 697	22 469	42 632	24 532	35 734	6 283 063	3 733 028	6 068 446
45.1	Het bouwrijp maken van terreinen	138	365	1 024	1 804	2	156 507	266 013	225
45.11	Slopen van gebouwen; grondverzet	127	326	1 024	1 597	2	156 507	236 266	225
45.12	Proefboren en boren	11	39	-	207	-	-	29 747	-
45.2	Burgerlijke en utiliteitsbouw; weg- en waterbouw	1 925	12 628	40 853	22 660	1 056	6 013 006	3 457 158	167 540
45.21	Algemene bouwkundige en civieltechnische werken	1 235	8 950	33 860	9 520	851	5 051 008	1 399 936	142 085
45.22	Dakbedekking en bouw van dakconstructies	204	488	3 811	8	114	515 008	1 452	11 905
45.23	Aanleg van spoorwegen, wegen, straten, vliegvelden en sportaccomodaties	292	1 725	171	9 969	18	21 675	1 463 407	5 056
45.24	Waterbouw	35	906	78	2 146	-	11 303	436 302	-
45.25	Overige werkzaamheden in de bouw	159	559	2 933	1 017	73	414 012	156 061	8 494
45.3	Bouwinstallatie	789	6 654	137	50	18 875	21 858	7 082	3 518 011
45.31	Elektrische installatie	384	3 981	94	7	9 145	15 457	978	1 820 890
45.32	Isolatiewerkzaamheden	46	368	-	-	2 302	-	-	353 352
45.33	Loodgieterswerk	332	1 927	43	7	6 404	6 401	1 120	1 145 094
45.34	Overige bouwinstallatie	27	378	-	36	1 024	-	4 984	198 675
45.4	Afwerking van gebouwen	823	2 690	178	-	15 673	24 160	-	2 349 029
45.41	Stukadoorswerk	72	152	20	-	1 636	2 388	-	204 376
45.42	Schrijnwerk	336	1 341	121	-	5 647	17 495	-	972 272
45.43	Vloerafwerking en wandbekleding	142	428	5	-	2 351	309	-	351 342
45.44	Schilderen en glaszetten	228	624	23	-	5 278	2 896	-	708 684
45.45	Overige werkzaamheden in verband met de afwerking van gebouwen	45	145	9	-	761	1 072	-	112 355
45.5	Verhuur van machines voor de bouwnijverheid met bedieningspersoneel	22	132	440	18	128	67 532	2 775	33 641

(1) Vanaf januari 1999, uren gepresteerd door de werknemers (bedienden en arbeiders).

Bouwnijverheid - Tewerkstelling, uren

Aantal ondernemingen, tewerkstelling en gepresteerde uren per activiteit

April 2002

NACE code	Activiteit	Aantal ondernemingen	Aantal bedienden	Tewerkstelling			Aantal gepresteerde uren (1)					
				Aantal arbeiders			Gebouwen	Grond-, water- en wegebouw	Voltooiing	Gebouwen	Grond-, water- en wegebouw	Voltooiing
				Gebouwen	Grond-, water- en wegebouw	Voltooiing						
45	BOUWNIJVERHEID	3 718	22 591	42 877	24 644	35 785	6 028 350	3 668 369	5 846 001			
45.1	Het bouwrijp maken van terreinen	139	367	1 003	1 837	2	153 308	262 568	280			
45.11	Slopen van gebouwen; grondverzet	128	328	1 003	1 631	2	153 308	232 014	280			
45.12	Proefboren en boren	11	39	-	206	-	-	30 554	-			
45.2	Burgerlijke en utiliteitsbouw; weg- en waterbouw	1 937	12 714	41 118	22 729	1 059	5 767 070	3 395 683	159 710			
45.21	Algemene bouwkundige en civieltechnische werken	1 241	9 028	33 957	9 532	845	4 851 065	1 373 976	134 629			
45.22	Dakbedekking en bouw van dakconstructies	206	489	3 836	8	113	493 449	1 422	10 285			
45.23	Aanleg van spoorwegen, wegen, straten, vliegvelden en sportaccommodaties	292	1 718	158	9 993	18	21 898	1 469 029	5 096			
45.24	Waterbouw	35	917	83	2 165	-	10 867	409 153	-			
45.25	Overige werkzaamheden in de bouw	163	562	3 084	1 031	83	389 791	142 103	9 700			
45.3	Bouwinstallatie	790	6 682	141	60	18 859	19 242	7 525	3 355 214			
45.31	Elektrische installatie	386	4 005	100	11	9 191	13 032	1 235	1 776 676			
45.32	Isolatiwerkzaamheden	46	359	-	-	2 275	-	-	315 055			
45.33	Loodgieterswerk	331	1 932	41	6	6 389	6 210	898	1 071 205			
45.34	Overige bouwinstallatie	27	386	-	43	1 004	-	5 392	192 278			
45.4	Afwerking van gebouwen	830	2 697	173	-	15 736	22 188	-	2 302 057			
45.41	Stukadoorswerk	74	157	20	-	1 652	2 436	-	212 727			
45.42	Schrijnwerk	339	1 340	118	-	5 667	15 891	-	921 546			
45.43	Vloerafwerking en wandbekleding	142	429	5	-	2 367	429	-	338 372			
45.44	Schilderen en glaszetten	230	626	21	-	5 292	2 632	-	719 973			
45.45	Overige werkzaamheden in verband met de afwerking van gebouwen	45	145	9	-	758	800	-	109 439			
45.5	Verhuur van machines voor de bouwnijverheid met bedieningspersoneel	22	131	442	18	129	66 542	2 593	28 740			

(1) Vanaf januari 1999, uren gepresteerd door de werknemers (bedienden en arbeiders).

115
Bouwnijverheid - Tewerkstelling, uren

Aantal ondernemingen, tewerkstelling en gepresteerde uren per activiteit

Mei 2002

NACE code	Activiteit	Aantal ondernemingen	Aantal bedienden	Tewerkstelling			Aantal gepresteerde uren (1)					
				Aantal arbeiders			Gebouwen	Grond-, water- en wegebouw	Voltooiing	Gebouwen	Grond-, water- en wegebouw	Voltooiing
				Gebouwen	Grond-, water- en wegebouw	Voltooiing						
45	BOUWNIJVERHEID	3 716	22 611	42 920	24 558	35 607	5 908 842	3 688 631	5 637 277			
45.1	Het bouwrijp maken van terreinen	139	356	1 018	1 785	2	149 362	248 016	189			
45.11	Slopen van gebouwen; grondverzet	128	320	1 018	1 574	2	149 362	220 357	189			
45.12	Proefboren en boren	11	36	-	211	-	-	27 659	-			
45.2	Burgerlijke en utiliteitsbouw; weg- en waterbouw	1 934	12 717	41 099	22 675	1 051	5 649 545	3 428 034	158 063			
45.21	Algemene bouwkundige en civieltechnische werken	1 238	9 008	33 940	9 517	828	4 747 295	1 366 673	128 375			
45.22	Dakbedekking en bouw van dakconstructies	206	493	3 828	8	122	486 983	944	15 455			
45.23	Aanleg van spoorwegen, wegen, straten, vliegvelden en sportaccommodaties	291	1 727	170	9 937	18	22 238	1 487 971	4 703			
45.24	Waterbouw	35	931	80	2 176	-	10 919	420 228	-			
45.25	Overige werkzaamheden in de bouw	164	558	3 081	1 037	83	382 110	152 218	9 530			
45.3	Bouwinstallatie	791	6 710	183	80	18 713	24 297	10 097	3 218 442			
45.31	Elektrische installatie	386	4 040	97	11	9 084	11 421	1 052	1 699 317			
45.32	Isolatiwerkzaamheden	47	358	-	-	2 273	-	-	310 160			
45.33	Loodgieterswerk	331	1 927	39	8	6 423	5 652	1 171	1 039 724			
45.34	Overige bouwinstallatie	27	385	-	43	998	-	5 480	178 769			
45.4	Afwerking van gebouwen	830	2 695	180	-	15 714	22 455	312	2 233 048			
45.41	Stukadoorswerk	74	154	20	-	1 657	2 640	312	201 173			
45.42	Schrijnwerk	339	1 344	125	-	5 676	15 502	-	905 936			
45.43	Vloerafwerking en wandbekleding	143	432	5	-	2 367	300	-	329 812			
45.44	Schilderen en glaszetten	229	620	21	-	5 250	3 042	-	688 666			
45.45	Overige werkzaamheden in verband met de afwerking van gebouwen	45	145	9	-	764	971	-	107 461			
45.5	Verhuur van machines voor de bouwnijverheid met bedieningspersoneel	22	133	440	18	127	63 183	2 172	27 535			

(1) Vanaf januari 1999, uren gepresteerd door de werknemers (bedienden en arbeiders).

Bouwnijverheid - Lonen

Lonen en wedden van het kwartaal per activiteit (in 1 000 €)

NACE code	Activiteit	2000		2001			2002	
		4de kwartaal	1ste kwartaal	2de kwartaal	3de kwartaal	4de kwartaal	1ste kwartaal	
45	BOUWNIJVERHEID	644 689	585 982	679 162	575 537	694 638	608 143	
45.1	Het bouwrijp maken van terreinen	15 427	14 410	16 534	14 409	16 504	14 507	
45.11	Slopen van gebouwen; grondverzet	14 132	13 233	15 069	13 175	14 990	13 340	
45.12	Proefboren en boren	1 295	1 178	1 464	1 234	1 514	1 167	
45.2	Burgerlijke en utiliteitsbouw; weg- en waterbouw	406 375	357 169	427 956	353 424	423 346	363 871	
45.21	Algemene bouwkundige en civieltechnische werken	284 118	249 102	297 703	243 872	290 807	251 247	
45.22	Dakbedekking en bouw van dakconstructies	18 643	16 366	19 692	15 935	19 597	17 336	
45.23	Aanleg van spoorwegen, wegen, straten, vliegvelden en sportaccomodaties	61 322	51 921	65 640	54 318	64 946	51 653	
45.24	Waterbouw	20 470	19 919	21 598	18 683	23 928	22 496	
45.25	Overige werkzaamheden in de bouw	21 821	19 860	23 323	20 615	24 067	21 140	
45.3	Bouwinstallatie	130 871	129 120	137 661	124 729	153 869	140 584	
45.31	Elektrische installatie	65 967	66 175	70 607	65 136	79 778	72 851	
45.32	Isolatiwerkzaamheden	13 363	13 602	14 850	13 563	16 227	14 809	
45.33	Loodgieterswerk	42 122	40 399	43 029	38 569	48 078	44 453	
45.34	Overige bouwinstallatie	9 420	8 945	9 175	7 461	9 786	8 470	
45.4	Afwerking van gebouwen	87 925	81 803	92 894	79 116	95 769	85 143	
45.41	Stukadoorswerk	6 703	6 586	7 749	6 381	7 628	7 190	
45.42	Schrijnwerk	35 620	34 116	36 864	31 802	40 388	36 077	
45.43	Vloerafwerking en wandbekleding	13 091	11 949	13 563	11 395	14 000	12 737	
45.44	Schilderen en glaszetten	27 773	24 885	29 659	25 671	29 192	25 174	
45.45	Overige werkzaamheden in verband met de afwerking van gebouwen	4 738	4 267	5 059	3 868	4 562	3 965	
45.5	Verhuur van machines voor de bouwnijverheid met bedieningspersoneel	4 090	3 479	4 117	3 858	5 150	4 038	

Bouwnijverheid - Bestellingen per subsector

Nieuwe bestellingen per subsector en per activiteit (in 1 000 €)

December 2001

NACE code	Activiteit	Gebouwen	Grond- water- en wegebouw	Voltooiing	Totaal
45	BOUWNIJVERHEID	437 692	235 078	367 120	1 039 890
45.1	Het bouwrijp maken van terreinen	7 769	27 108	-	34 877
45.11	Slopen van gebouwen; grondverzet	7 769	25 706	-	33 476
45.12	Proefboren en boren	-	1 401	-	1 401
45.2	Burgerlijke en utiliteitsbouw; weg- en waterbouw	422 071	207 794	13 679	643 545
45.21	Algemene bouwkundige en civieltechnische werken	362 912	90 343	12 883	466 137
45.22	Dakbedekking en bouw van dakconstructies	27 756	51	540	28 347
45.23	Aanleg van spoorwegen, wegen, straten, vliegvelden en sportaccommodaties	450	92 037	29	92 515
45.24	Waterbouw	5 400	17 174	-	22 574
45.25	Overige werkzaamheden in de bouw	25 553	8 189	229	33 970
45.3	Bouwinstallatie	824	176	218 600	219 600
45.31	Elektrische installatie	679	42	117 176	117 897
45.32	Isolatiwerkzaamheden	-	-	15 379	15 379
45.33	Loodgieterswerk	145	74	71 183	71 402
45.34	Overige bouwinstallatie	-	60	14 862	14 922
45.4	Afwerking van gebouwen	1 341	-	129 886	131 227
45.41	Stukadoorswerk	234	-	7 327	7 561
45.42	Schrijnwerk	1 046	-	64 376	65 422
45.43	Vloerafwerking en wandbekleding	11	-	24 153	24 164
45.44	Schilderen en glaszetten	50	-	27 767	27 816
45.45	Overige werkzaamheden in verband met de afwerking van gebouwen	-	-	6 264	6 264
45.5	Verhuur van machines voor de bouwnijverheid met bedieningspersoneel	5 686	-	4 955	10 641

Bouwnijverheid - Bestellingen per subsector

Nieuwe bestellingen per subsector en per activiteit (in 1 000 €)

Januari 2002

NACE code	Activiteit	Gebouwen	Grond- water- en wegebouw	Voltooiing	Totaal
45	BOUWNIJVERHEID	576 360	220 887	309 690	1 106 937
45.1	Het bouwrijp maken van terreinen	8 702	19 343	12	28 057
45.11	Slopen van gebouwen; grondverzet	8 702	18 022	12	26 736
45.12	Proefboren en boren	-	1 321	-	1 321
45.2	Burgerlijke en utiliteitsbouw; weg- en waterbouw	561 033	201 218	9 344	771 594
45.21	Algemene bouwkundige en civieltechnische werken	505 988	108 996	8 347	623 331
45.22	Dakbedekking en bouw van dakconstructies	28 750	12	397	29 160
45.23	Aanleg van spoorwegen, wegen, straten, vliegvelden en sportaccomodaties	357	64 129	131	64 617
45.24	Waterbouw	4 775	19 985	-	24 760
45.25	Overige werkzaamheden in de bouw	21 163	8 095	468	29 726
45.3	Bouwinstallatie	1 531	327	184 930	186 788
45.31	Elektrische installatie	1 372	232	104 081	105 686
45.32	Isolatiwerkzaamheden	-	-	11 274	11 274
45.33	Loodgieterswerk	159	32	55 629	55 819
45.34	Overige bouwinstallatie	-	63	13 946	14 009
45.4	Afwerking van gebouwen	1 176	-	111 852	113 027
45.41	Stukadoorswerk	49	-	8 560	8 609
45.42	Schrijnwerk	1 041	-	51 662	52 703
45.43	Vloerafwerking en wandbekleding	31	-	20 531	20 562
45.44	Schilderen en glaszetten	50	-	26 305	26 355
45.45	Overige werkzaamheden in verband met de afwerking van gebouwen	5	-	4 794	4 798
45.5	Verhuur van machines voor de bouwnijverheid met bedieningspersoneel	3 918	-	3 553	7 471

Bouwnijverheid - Bestellingen per subsector

Nieuwe bestellingen per subsector en per activiteit (in 1 000 €)

Februari 2002

NACE code	Activiteit	Gebouwen	Grond- water- en wegebouw	Voltooiing	Totaal
45	BOUWNIJVERHEID	410 098	186 355	333 972	930 425
45.1	Het bouwrijp maken van terreinen	9 524	17 907	22	27 452
45.11	Slopen van gebouwen; grondverzet	9 524	16 802	22	26 348
45.12	Proefboren en boren	-	1 105	-	1 105
45.2	Burgerlijke en utiliteitsbouw; weg- en waterbouw	394 893	168 166	8 305	571 363
45.21	Algemene bouwkundige en civieltechnische werken	338 261	74 031	6 702	418 994
45.22	Dakbedekking en bouw van dakconstructies	27 951	80	503	28 535
45.23	Aanleg van spoorwegen, wegen, straten, vliegvelden en sportaccomodaties	4 571	78 140	692	83 404
45.24	Waterbouw	3 636	8 183	-	11 819
45.25	Overige werkzaamheden in de bouw	20 474	7 730	407	28 611
45.3	Bouwinstallatie	937	282	192 707	193 925
45.31	Elektrische installatie	763	146	101 017	101 926
45.32	Isolatiwerkzaamheden	-	-	12 369	12 369
45.33	Loodgieterswerk	174	68	62 387	62 629
45.34	Overige bouwinstallatie	-	67	16 934	17 002
45.4	Afwerking van gebouwen	795	-	129 596	130 391
45.41	Stukadoorswerk	83	-	12 684	12 767
45.42	Schrijnwerk	641	-	58 775	59 416
45.43	Vloerafwerking en wandbekleding	31	-	23 046	23 077
45.44	Schilderen en glaszetten	17	-	30 092	30 109
45.45	Overige werkzaamheden in verband met de afwerking van gebouwen	23	-	4 999	5 022
45.5	Verhuur van machines voor de bouwnijverheid met bedieningspersoneel	3 950	-	3 343	7 293

Bouwnijverheid - Bestellingen per subsector

Nieuwe bestellingen per subsector en per activiteit (in 1 000 €)

Maart 2002

NACE code	Activiteit	Gebouwen	Grond- water- en wegebouw	Voltooiing	Totaal
45	BOUWNIJVERHEID	568 130	261 646	382 877	1 212 652
45.1	Het bouwrijp maken van terreinen	9 547	22 753	96	32 396
45.11	Slopen van gebouwen; grondverzet	9 547	21 348	96	30 991
45.12	Proefboren en boren	-	1 405	-	1 405
45.2	Burgerlijke en utiliteitsbouw; weg- en waterbouw	550 106	238 691	7 754	796 551
45.21	Algemene bouwkundige en civieltechnische werken	481 087	130 563	6 516	618 167
45.22	Dakbedekking en bouw van dakconstructies	33 876	61	766	34 703
45.23	Aanleg van spoorwegen, wegen, straten, vliegvelden en sportaccomodaties	8 300	91 665	69	100 033
45.24	Waterbouw	2 682	5 708	-	8 390
45.25	Overige werkzaamheden in de bouw	24 161	10 692	404	35 257
45.3	Bouwinstallatie	1 116	202	227 998	229 316
45.31	Elektrische installatie	843	69	121 615	122 527
45.32	Isolatiwerkzaamheden	-	-	13 559	13 559
45.33	Loodgieterswerk	274	59	77 280	77 612
45.34	Overige bouwinstallatie	-	74	15 544	15 618
45.4	Afwerking van gebouwen	1 783	-	142 705	144 487
45.41	Stukadoorswerk	237	-	11 317	11 554
45.42	Schrijnwerk	1 465	-	60 040	61 505
45.43	Vloerafwerking en wandbekleding	39	-	28 182	28 221
45.44	Schilderen en glaszetten	20	-	35 906	35 925
45.45	Overige werkzaamheden in verband met de afwerking van gebouwen	23	-	7 260	7 283
45.5	Verhuur van machines voor de bouwnijverheid met bedieningspersoneel	5 577	-	4 324	9 902

Bouwnijverheid - Bestellingen per subsector

Nieuwe bestellingen per subsector en per activiteit (in 1 000 €)

April 2002

NACE code	Activiteit	Gebouwen	Grond- water- en wegebouw	Voltooiing	Totaal
45	BOUWNIJVERHEID	473 612	237 937	350 153	1 061 702
45.1	Het bouwrijp maken van terreinen	8 906	21 965	107	30 978
45.11	Slopen van gebouwen; grondverzet	8 906	20 668	107	29 681
45.12	Proefboren en boren	-	1 297	-	1 297
45.2	Burgerlijke en utiliteitsbouw; weg- en waterbouw	456 620	215 709	7 701	680 030
45.21	Algemene bouwkundige en civieltechnische werken	392 603	69 778	5 922	468 303
45.22	Dakbedekking en bouw van dakconstructies	34 556	78	953	35 587
45.23	Aanleg van spoorwegen, wegen, straten, vliegvelden en sportaccomodaties	1 961	115 751	317	118 029
45.24	Waterbouw	724	19 927	-	20 651
45.25	Overige werkzaamheden in de bouw	26 778	10 175	509	37 461
45.3	Bouwinstallatie	1 139	264	195 428	196 831
45.31	Elektrische installatie	897	138	104 184	105 219
45.32	Isolatiwerkzaamheden	-	-	15 310	15 310
45.33	Loodgieterswerk	242	56	61 276	61 573
45.34	Overige bouwinstallatie	-	70	14 657	14 728
45.4	Afwerking van gebouwen	1 871	-	143 458	145 329
45.41	Stukadoorswerk	66	-	11 670	11 736
45.42	Schrijnwerk	1 784	-	64 490	66 274
45.43	Vloerafwerking en wandbekleding	-	-	26 208	26 208
45.44	Schilderen en glaszetten	21	-	34 683	34 704
45.45	Overige werkzaamheden in verband met de afwerking van gebouwen	-	-	6 407	6 407
45.5	Verhuur van machines voor de bouwnijverheid met bedieningspersoneel	5 075	-	3 459	8 535

Bouwnijverheid - Bestellingen per subsector

Nieuwe bestellingen per subsector en per activiteit (in 1 000 €)

Mei 2002

NACE code	Activiteit	Gebouwen	Grond- water- en wegebouw	Voltooiing	Totaal
45	BOUWNIJVERHEID	495 346	298 141	398 816	1 192 303
45.1	Het bouwrijp maken van terreinen	9 117	23 729	-	32 846
45.11	Slopen van gebouwen; grondverzet	9 117	22 559	-	31 676
45.12	Proefboren en boren	-	1 170	-	1 170
45.2	Burgerlijke en utiliteitsbouw; weg- en waterbouw	477 983	274 038	15 188	767 209
45.21	Algemene bouwkundige en civieltechnische werken	414 098	145 438	9 309	568 846
45.22	Dakbedekking en bouw van dakconstructies	37 500	42	886	38 428
45.23	Aanleg van spoorwegen, wegen, straten, vliegvelden en sportaccomodaties	779	106 135	4 471	111 385
45.24	Waterbouw	1 123	10 606	-	11 729
45.25	Overige werkzaamheden in de bouw	24 481	11 818	522	36 822
45.3	Bouwinstallatie	2 415	374	227 004	229 794
45.31	Elektrische installatie	1 727	155	107 741	109 623
45.32	Isolatiwerkzaamheden	-	-	17 364	17 364
45.33	Loodgieterswerk	688	126	87 635	88 449
45.34	Overige bouwinstallatie	-	92	14 264	14 357
45.4	Afwerking van gebouwen	752	-	152 740	153 492
45.41	Stukadoorswerk	95	-	13 156	13 251
45.42	Schrijnwerk	610	-	66 847	67 457
45.43	Vloerafwerking en wandbekleding	-	-	30 758	30 758
45.44	Schilderen en glaszetten	31	-	35 596	35 627
45.45	Overige werkzaamheden in verband met de afwerking van gebouwen	16	-	6 383	6 399
45.5	Verhuur van machines voor de bouwnijverheid met bedieningspersoneel	5 079	-	3 883	8 962

Bouwnijverheid - Bestellingen per gewest

Nieuwe bestellingen per gewest en per activiteit (in 1 000 €)

December 2001

NACE code	Activiteit	Brussels Hoofdstedelijk Gewest	Vlaams Gewest	Waals Gewest	Europese Unie	Andere landen	Totaal
45	BOUWNIJVERHEID	167 016	629 857	218 513	21 430	3 074	1 039 890
45.1	Het bouwrijp maken van terreinen	3 521	24 599	6 336	422	-	34 877
45.11	Slopen van gebouwen; grondverzet	3 491	23 546	6 043	396	-	33 476
45.12	Proefboren en boren	30	1 052	293	26	-	1 401
45.2	Burgerlijke en utiliteitsbouw; weg- en waterbouw	88 739	407 557	132 389	13 350	1 510	643 545
45.21	Algemene bouwkundige en civieltechnische werken	71 793	285 645	96 824	10 419	1 457	466 137
45.22	Dakbedekking en bouw van dakconstructies	3 136	16 769	7 870	573	-	28 347
45.23	Aanleg van spoorwegen, wegen, straten, vliegvelden en sportaccomodaties	8 181	62 081	22 057	197	-	92 515
45.24	Waterbouw	867	21 190	441	76	-	22 574
45.25	Overige werkzaamheden in de bouw	4 762	21 873	5 198	2 086	52	33 970
45.3	Bouwinstallatie	47 435	114 033	56 212	1 301	619	219 600
45.31	Elektrische installatie	24 734	56 517	35 853	740	53	117 897
45.32	Isolatiwerkzaamheden	2 966	10 419	1 950	43	-	15 379
45.33	Loodgieterswerk	14 816	40 714	15 225	510	136	71 402
45.34	Overige bouwinstallatie	4 918	6 382	3 184	9	429	14 922
45.4	Afwerking van gebouwen	26 988	75 629	23 255	5 166	188	131 227
45.41	Stukadoorswerk	1 776	4 389	1 264	91	42	7 561
45.42	Schrijnwerk	11 427	39 608	12 078	2 165	144	65 422
45.43	Vloerafwerking en wandbekleding	5 283	12 959	3 909	2 014	-	24 164
45.44	Schilderen en glaszetten	5 788	16 095	5 320	611	2	27 816
45.45	Overige werkzaamheden in verband met de afwerking van gebouwen	2 716	2 579	684	285	0	6 264
45.5	Verhuur van machines voor de bouwnijverheid met bedieningspersoneel	333	8 039	321	1 191	757	10 641

Bouwnijverheid - Bestellingen per gewest

Nieuwe bestellingen per gewest en per activiteit (in 1 000 €)

Januari 2002

NACE code	Activiteit	Brussels Hoofdstedelijk Gewest	Vlaams Gewest	Waals Gewest	Europese Unie	Andere landen	Totaal
45	BOUWNIJVERHEID	208 693	645 506	219 462	30 874	2 403	1 106 937
45.1	Het bouwrijp maken van terreinen	3 761	17 881	5 916	498	-	28 057
45.11	Slopen van gebouwen; grondverzet	3 719	16 979	5 543	494	-	26 736
45.12	Proefboren en boren	42	902	373	4	-	1 321
45.2	Burgerlijke en utiliteitsbouw; weg- en waterbouw	144 780	457 058	147 521	21 136	1 100	771 594
45.21	Algemene bouwkundige en civieltechnische werken	128 237	360 243	115 727	18 451	672	623 331
45.22	Dakbedekking en bouw van dakconstructies	3 375	17 519	7 798	468	-	29 160
45.23	Aanleg van spoorwegen, wegen, straten, vliegvelden en sportaccommodaties	9 004	39 207	16 182	225	-	64 617
45.24	Waterbouw	369	20 623	3 523	245	-	24 760
45.25	Overige werkzaamheden in de bouw	3 795	19 467	4 290	1 747	428	29 726
45.3	Bouwinstallatie	37 538	100 864	46 111	1 367	907	186 788
45.31	Elektrische installatie	22 269	53 060	29 676	423	258	105 686
45.32	Isolatiwerkzaamheden	3 107	5 897	2 164	106	-	11 274
45.33	Loodgieterswerk	6 584	37 231	11 170	835	-	55 819
45.34	Overige bouwinstallatie	5 579	4 676	3 102	3	649	14 009
45.4	Afwerking van gebouwen	22 412	65 555	19 480	5 457	124	113 027
45.41	Stukadoorswerk	1 932	4 382	1 884	338	72	8 609
45.42	Schrijnwerk	8 583	33 551	8 233	2 307	28	52 703
45.43	Vloerafwerking en wandbekleding	3 999	11 196	3 232	2 132	2	20 562
45.44	Schilderen en glaszetten	6 141	14 050	5 746	418	-	26 355
45.45	Overige werkzaamheden in verband met de afwerking van gebouwen	1 756	2 375	385	261	21	4 798
45.5	Verhuur van machines voor de bouwnijverheid met bedieningspersoneel	202	4 147	434	2 416	272	7 471

Bouwnijverheid - Bestellingen per gewest

Nieuwe bestellingen per gewest en per activiteit (in 1 000 €)

Februari 2002

NACE code	Activiteit	Brussels Hoofdstedelijk Gewest	Vlaams Gewest	Waals Gewest	Europese Unie	Andere landen	Totaal
45	BOUWNIJVERHEID	135 869	552 040	213 831	25 648	3 038	930 425
45.1	Het bouwrijp maken van terreinen	3 246	16 353	6 946	907	-	27 452
45.11	Slopen van gebouwen; grondverzet	3 164	15 668	6 619	896	-	26 348
45.12	Proefboren en boren	82	685	327	12	-	1 105
45.2	Burgerlijke en utiliteitsbouw; weg- en waterbouw	64 811	353 359	136 347	15 886	959	571 363
45.21	Algemene bouwkundige en civieltechnische werken	50 031	249 715	105 791	12 546	912	418 994
45.22	Dakbedekking en bouw van dakconstructies	3 679	17 151	7 112	592	-	28 535
45.23	Aanleg van spoorwegen, wegen, straten, vliegvelden en sportaccomodaties	6 781	58 047	18 313	263	-	83 404
45.24	Waterbouw	260	10 486	1 073	-	-	11 819
45.25	Overige werkzaamheden in de bouw	4 060	17 961	4 058	2 485	48	28 611
45.3	Bouwinstallatie	37 517	105 214	47 157	2 736	1 301	193 925
45.31	Elektrische installatie	18 247	53 325	28 728	1 022	605	101 926
45.32	Isolatiwerkzaamheden	3 445	7 398	1 373	152	-	12 369
45.33	Loodgieterswerk	11 710	35 636	13 700	1 554	29	62 629
45.34	Overige bouwinstallatie	4 116	8 855	3 356	8	667	17 002
45.4	Afwerking van gebouwen	30 103	72 175	23 014	5 009	90	130 391
45.41	Stukadoorswerk	4 958	5 545	1 594	623	46	12 767
45.42	Schrijnwerk	11 252	35 806	9 923	2 414	20	59 416
45.43	Vloerafwerking en wandbekleding	5 537	12 321	3 847	1 373	-	23 077
45.44	Schilderen en glaszetten	6 446	15 906	7 273	460	24	30 109
45.45	Overige werkzaamheden in verband met de afwerking van gebouwen	1 911	2 597	377	138	-	5 022
45.5	Verhuur van machines voor de bouwnijverheid met bedieningspersoneel	192	4 938	366	1 110	687	7 293

Bouwnijverheid - Bestellingen per gewest

Nieuwe bestellingen per gewest en per activiteit (in 1 000 €)

Maart 2002

NACE code	Activiteit	Brussels Hoofdstedelijk Gewest	Vlaams Gewest	Waals Gewest	Europese Unie	Andere landen	Totaal
45	BOUWNIJVERHEID	192 490	644 810	273 175	43 401	58 776	1 212 652
45.1	Het bouwrijp maken van terreinen	3 766	22 003	6 529	86	12	32 396
45.11	Slopen van gebouwen; grondverzet	3 702	21 064	6 143	81	-	30 991
45.12	Proefboren en boren	64	939	386	4	12	1 405
45.2	Burgerlijke en utiliteitsbouw; weg- en waterbouw	109 791	410 392	186 670	33 486	56 212	796 551
45.21	Algemene bouwkundige en civieltechnische werken	91 561	292 508	147 829	30 166	56 103	618 167
45.22	Dakbedekking en bouw van dakconstructies	4 739	19 077	10 215	672	-	34 703
45.23	Aanleg van spoorwegen, wegen, straten, vliegvelden en sportaccommodaties	6 902	69 238	23 494	399	-	100 033
45.24	Waterbouw	232	6 896	1 181	81	-	8 390
45.25	Overige werkzaamheden in de bouw	6 356	22 674	3 951	2 168	109	35 257
45.3	Bouwinstallatie	50 153	121 508	54 637	1 676	1 342	229 316
45.31	Elektrische installatie	25 663	64 044	32 128	603	90	122 527
45.32	Isolatiwerkzaamheden	3 839	7 568	1 997	155	-	13 559
45.33	Loodgieterswerk	16 530	43 160	17 000	884	39	77 612
45.34	Overige bouwinstallatie	4 121	6 736	3 512	35	1 213	15 618
45.4	Afwerking van gebouwen	28 540	84 595	24 979	6 119	253	144 487
45.41	Stukadoorswerk	2 999	6 100	1 984	382	88	11 554
45.42	Schrijnwerk	9 704	39 324	10 182	2 201	94	61 505
45.43	Vloerafwerking en wandbekleding	5 143	15 226	5 068	2 714	71	28 221
45.44	Schilderen en glaszetten	8 217	20 265	6 950	492	0	35 925
45.45	Overige werkzaamheden in verband met de afwerking van gebouwen	2 477	3 679	796	330	-	7 283
45.5	Verhuur van machines voor de bouwnijverheid met bedieningspersoneel	240	6 311	360	2 034	957	9 902

Bouwnijverheid - Bestellingen per gewest

Nieuwe bestellingen per gewest en per activiteit (in 1 000 €)

April 2002

NACE code	Activiteit	Brussels Hoofdstedelijk Gewest	Vlaams Gewest	Waals Gewest	Europese Unie	Andere landen	Totaal
45	BOUWNIJVERHEID	137 268	654 484	229 263	37 000	3 688	1 061 702
45.1	Het bouwrijp maken van terreinen	3 779	19 522	7 421	206	49	30 978
45.11	Slopen van gebouwen; grondverzet	3 567	18 862	7 043	206	3	29 681
45.12	Proefboren en boren	212	660	378	-	47	1 297
45.2	Burgerlijke en utiliteitsbouw; weg- en waterbouw	65 783	436 014	148 454	28 529	1 251	680 030
45.21	Algemene bouwkundige en civieltechnische werken	49 121	283 283	113 860	20 895	1 144	468 303
45.22	Dakbedekking en bouw van dakconstructies	5 197	19 561	9 621	1 208	-	35 587
45.23	Aanleg van spoorwegen, wegen, straten, vliegvelden en sportaccomodaties	6 295	90 986	20 556	192	-	118 029
45.24	Waterbouw	765	14 870	915	4 100	-	20 651
45.25	Overige werkzaamheden in de bouw	4 405	27 314	3 501	2 134	107	37 461
45.3	Bouwinstallatie	38 389	108 165	46 830	1 783	1 664	196 831
45.31	Elektrische installatie	20 733	57 407	26 281	739	60	105 219
45.32	Isolatiwerkzaamheden	4 221	9 142	1 665	282	-	15 310
45.33	Loodgieterswerk	9 157	35 959	15 718	717	21	61 573
45.34	Overige bouwinstallatie	4 278	5 656	3 166	45	1 583	14 728
45.4	Afwerking van gebouwen	29 062	84 989	26 195	4 944	138	145 329
45.41	Stukadoorswerk	3 980	5 586	1 924	216	30	11 736
45.42	Schrijnwerk	10 520	42 193	11 228	2 242	91	66 274
45.43	Vloerafwerking en wandbekleding	5 449	14 530	4 672	1 540	16	26 208
45.44	Schilderen en glaszetten	6 934	19 150	7 854	765	1	34 704
45.45	Overige werkzaamheden in verband met de afwerking van gebouwen	2 178	3 531	517	181	-	6 407
45.5	Verhuur van machines voor de bouwnijverheid met bedieningspersoneel	255	5 794	362	1 538	585	8 535

Bouwnijverheid - Bestellingen per gewest

Nieuwe bestellingen per gewest en per activiteit (in 1 000 €)

Mei 2002

NACE code	Activiteit	Brussels Hoofdstedelijk Gewest	Vlaams Gewest	Waals Gewest	Europese Unie	Andere landen	Totaal
45	BOUWNIJVERHEID	182 720	730 701	238 775	36 153	3 954	1 192 303
45.1	Het bouwrijp maken van terreinen	4 665	19 167	8 292	723	-	32 846
45.11	Slopen van gebouwen; grondverzet	4 537	18 358	8 068	713	-	31 676
45.12	Proefboren en boren	127	808	224	10	-	1 170
45.2	Burgerlijke en utiliteitsbouw; weg- en waterbouw	90 436	504 738	147 659	23 409	968	767 209
45.21	Algemene bouwkundige en civieltechnische werken	72 230	361 635	114 755	19 322	904	568 846
45.22	Dakbedekking en bouw van dakconstructies	5 677	23 248	8 706	781	16	38 428
45.23	Aanleg van spoorwegen, wegen, straten, vliegvelden en sportaccommodaties	7 697	83 889	19 441	358	-	111 385
45.24	Waterbouw	354	9 667	1 143	565	-	11 729
45.25	Overige werkzaamheden in de bouw	4 479	26 300	3 613	2 382	48	36 822
45.3	Bouwinstallatie	60 803	109 879	55 795	1 799	1 519	229 794
45.31	Elektrische installatie	30 166	50 587	28 317	467	87	109 623
45.32	Isolatiwerkzaamheden	4 107	10 311	2 792	153	1	17 364
45.33	Loodgieterswerk	21 404	44 151	21 696	1 133	66	88 449
45.34	Overige bouwinstallatie	5 126	4 829	2 991	46	1 365	14 357
45.4	Afwerking van gebouwen	26 616	90 865	26 658	8 552	801	153 492
45.41	Stukadoorswerk	2 508	6 897	2 061	1 050	735	13 251
45.42	Schrijnwerk	10 318	42 556	12 172	2 373	38	67 457
45.43	Vloerafwerking en wandbekleding	5 156	16 720	4 571	4 300	12	30 758
45.44	Schilderen en glaszetten	6 955	20 941	7 181	548	2	35 627
45.45	Overige werkzaamheden in verband met de afwerking van gebouwen	1 679	3 750	674	281	15	6 399
45.5	Verhuur van machines voor de bouwnijverheid met bedieningspersoneel	200	6 053	370	1 672	666	8 962

Bouwvergunningen en begonnen gebouwen

Statistiek van de toegestane en begonnen gebouwen

Definities van de gebruikte termen

Woongebouw

Woongebouwen zijn gebouwen die uitsluitend of hoofdzakelijk bestemd zijn voor huisvesting. In deze gebouwen moet meer dan 50% van de totale oppervlakte bestemd zijn voor huisvesting.

Niet-woongebouw

Niet-woongebouwen zijn gebouwen die uitsluitend of hoofdzakelijk bestemd zijn voor een ander gebruik dan huisvesting. In deze gebouwen moet meer dan 50% van de totale oppervlakte bestemd zijn voor een ander gebruik dan huisvesting.

Woning

De woning is het gebouw of het gedeelte van het gebouw bestemd voor de huisvesting van een gezin en als dusdanig gebruikt. Onder gezin wordt verstaan zowel het particulier (familiaal) gezin als het collectief gezin. Dit laatste omvat

- groepen van personen die samenleven in weeshuizen, in tehuizen voor bejaarden, in homes voor arbeiders, in weldadigheidsinrichtingen en in andere gestichten
- kloostergemeenschappen
- militairen in kazernes
- gevangenen in tuchthuizen

Woonvertrek

omvat : keuken, eetkamer, woonkamer, slaapkamer, veranda, bureel gebruikt voor uitoefenen van beroepen zoals arts, notaris, advocaat, architect, ..., zolder en kelder indien ze de functie van één van voorgaande vertrekken vervullen

omvat niet : badkamer, toilet, trap, gang, bergplaats, washuis, kelder, zolder, garage, bijgebouw,...

Bewoonbare oppervlakte

Deze oppervlakte is de som van de oppervlaktes van alle woonvertrekken op de verschillende niveaus.

Totale oppervlakte

Deze oppervlakte is de som van de oppervlaktes van alle vertrekken.

Volume

Het volume is het produkt van de oppervlakte van het gelijkvloers met het hoogteverschil tussen de vloer van de benedenverdieping en de halve hoogte van het dak of, indien het om een plat dak gaat, tot de bovenzijde van het dak.

Nieuwbouw

Gebouw volledig nieuw, al dan niet gelegen op een plaats waar reeds vroeger werd gebouwd.

Verbouwing

Verbouwing omvat zowel renovatie als uitbreiding van een gebouw als het plaatsen van bijgebouwen op hetzelfde stuk bouwgrond.

Om opgenomen te worden in de statistieken moet een verbouwing aan minstens één van volgende voorwaarden voldoen.

- vermeerdering of vermindering van de oppervlakte of het volume van het gebouw
- vermeerdering of vermindering van het aantal in het gebouw beschikbare woningen
- wijziging van bestemming van het gebouw
- voor bijgebouwen zoals tuinhuisjes, serres, hokken voor dieren, ... :
minimumoppervlakte 21 m² (uitzondering : garages worden altijd opgenomen)

I. Bouwvergunningen

**Volgens reële datum van uitreiking,
ontbrekende informatie is bijgeschat**

(als gevolg van afrondingen kunnen de totalen verschillen
van de som van de waarde van de delen)

Bouwvergunningen

Woongebouwen, indeling per provincie

	België	Brussels Hfdst. Gewest	Antwer- pen	Lim- burg	Oost- Vlaan- deren	Vlaams Brabant	West- Vlaan- deren	Waals Brabant	Hene- gouwen	Luik	Luxem- burg	Namen
1999	29.388	347	4.153	3.234	4.529	3.365	3.855	1.320	2.926	2.965	1.169	1.525
2000	26.530	297	3.714	2.726	4.255	2.865	3.954	1.200	2.533	2.560	1.088	1.338
2001	24.733	338	3.779	2.654	4.120	2.637	3.416	1.264	2.174	2.109	982	1.261
2001												
April	2.559	30	398	378	479	277	302	116	200	191	99	89
Mei	2.240	44	297	237	428	208	276	107	238	198	96	111
Juni	2.052	26	314	251	320	199	223	133	212	190	84	100
Juli	2.388	18	404	219	379	263	373	109	196	248	72	106
Augustus	1.732	59	249	149	262	167	231	89	163	181	94	87
September	1.695	25	255	198	300	169	280	72	135	132	50	79
Oktober	2.315	15	376	210	365	260	369	102	165	179	77	197
November	1.625	13	242	153	232	213	278	81	131	125	68	90
December	1.611	30	238	152	289	159	212	103	162	130	61	75
2002												
Januari	1.795	14	263	181	230	201	247	85	212	178	80	104
Februari	1.983	15	335	256	298	186	283	91	178	172	67	102
Maart	1.976	12	287	214	326	243	254	81	183	159	99	116
April	2.186	17	299	180	344	284	314	80	196	209	141	123
Mei	1.977	13	260	271	281	199	300	89	197	180	84	104

Niet-woongebouwen, indeling per provincie

	België	Brussels Hfdst. Gewest	Antwer- pen	Lim- burg	Oost- Vlaan- deren	Vlaams Brabant	Waals Brabant	West- Vlaan- deren	Luik	Hene- gouwen	Luxem- burg	Namen
1999	7.232	65	1.034	671	1.156	426	1.152	176	887	804	399	462
2000	6.389	59	899	625	977	395	982	158	821	620	362	491
2001	5.475	49	867	561	921	294	925	108	673	480	232	364
2001												
April	470	8	71	46	78	37	70	7	71	39	26	17
Mei	485	3	61	63	82	24	67	9	58	49	20	49
Juni	537	3	84	54	83	41	77	15	63	47	28	42
Juli	482	5	71	42	80	27	81	11	74	42	12	37
Augustus	458	4	62	41	65	26	106	11	43	39	22	38
September	373	3	62	43	54	15	84	5	38	26	14	28
Oktober	506	4	91	49	91	21	72	16	70	53	16	21
November	366	4	49	41	55	6	73	4	56	38	10	28
December	352	1	55	39	50	15	68	10	44	30	17	22
2002												
Januari	365	0	50	29	65	25	62	7	52	34	18	22
Februari	403	9	62	44	58	19	81	9	49	21	23	28
Maart	362	7	41	40	54	16	65	6	39	41	15	38
April	435	5	72	39	71	13	88	7	50	42	20	29
Mei	450	5	95	41	56	15	88	4	48	40	19	39

Bouwvergunningen

Woongebouwen

	Totaal aantal		Volume (in m ³)	Oppervlakte (in m ²)		Aantal gebouwen met één woning
	Gebouwen	Woningen		Bewoonbare	Totale	
1999	29.388	45.722	28.634.752	5.625.724	9.439.751	27.183
2000	26.530	42.769	26.495.728	5.101.775	8.795.295	24.381
2001	24.733	41.093	25.410.784	4.853.916	8.462.443	22.491
2001						
April	2.559	3.842	2.495.132	480.417	825.659	2.371
Mei	2.240	3.715	2.359.062	450.838	782.093	2.043
Juni	2.052	3.039	2.023.012	395.873	680.243	1.889
Juli	2.388	3.485	2.150.978	415.801	709.943	2.203
Augustus	1.732	3.259	1.920.548	360.421	636.188	1.577
September	1.695	3.116	1.885.997	366.441	636.709	1.511
Oktober	2.315	3.769	2.259.595	446.521	759.175	2.105
November	1.625	2.744	1.828.493	320.807	594.067	1.465
December	1.611	2.829	1.664.598	302.238	563.610	1.444
2002						
Januari	1.795	2.761	1.757.910	308.882	577.576	1.655
Februari	1.983	3.765	2.148.166	397.765	735.991	1.779
Maart	1.976	3.236	2.019.142	357.373	673.589	1.794
April	2.186	3.771	4.870.581	412.772	841.559	1.988
Mei	1.977	3.421	2.090.191	382.860	681.047	1.773

Niet-woongebouwen

	Aantal gebouwen	Volume (in m ³)	Totale oppervlakte (in m ²)
1999	7.232	51.875.984	8.186.497
2000	6.389	47.533.216	7.593.578
2001	5.475	48.726.448	7.686.572
2001			
April	470	4.338.195	690.604
Mei	485	3.238.369	524.150
Juni	537	5.302.673	872.017
Juli	482	5.149.666	764.719
Augustus	458	3.290.253	694.648
September	373	5.631.814	784.483
Oktober	506	4.055.606	659.873
November	366	3.186.180	463.797
December	352	2.863.074	485.197
2002			
Januari	365	2.608.887	419.904
Februari	403	3.107.240	572.898
Maart	362	2.686.415	474.883
April	435	3.053.421	459.110
Mei	450	3.798.747	576.186

Niet-woongebouwen, indeling naar volume

	Minder dan 3000 m ³			3000 tot 9999 m ³			10000 tot 19999 m ³		
	Aantal gebouwen	Volume (in m ³)	Tot. oppervl. (in m ²)	Aantal gebouwen	Volume (in m ³)	Tot. oppervl. (in m ²)	Aantal gebouwen	Volume (in m ³)	Tot. oppervl. (in m ²)
1999	4.706	3.924.381	978.412	1.700	9.171.739	1.807.874	398	5.552.110	1.032.771
2000	4.102	3.418.660	863.609	1.472	7.929.188	1.553.368	403	5.469.427	927.790
2001	3.437	3.003.497	748.780	1.336	7.347.996	1.432.088	339	4.802.923	896.272
2001									
April	286	257.172	63.072	113	611.096	118.426	35	489.856	91.419
Mei	310	264.585	66.031	111	598.950	114.303	38	531.996	94.807
Juni	332	312.256	77.870	132	718.270	135.274	36	488.634	86.747
Juli	303	265.717	65.635	121	671.153	127.977	30	405.851	72.366
Augustus	284	253.241	65.086	122	669.139	127.036	24	347.954	66.766
September	231	200.367	49.724	88	486.887	98.872	17	243.589	40.749
Oktober	323	285.608	69.942	122	662.100	127.678	28	412.481	75.926
November	243	193.430	47.907	82	450.250	91.407	14	194.154	33.546
December	214	201.496	51.381	92	500.482	103.569	21	313.613	65.090
2002									
Januari	222	209.139	53.104	96	548.699	108.678	24	315.601	60.120
Februari	250	197.901	53.127	91	525.047	113.538	29	424.763	70.470
Maart	220	181.790	48.063	98	525.513	101.945	19	268.523	49.997
April	283	223.171	56.990	96	505.051	104.382	20	262.886	44.215
Mei	272	210.151	52.956	120	662.825	136.798	29	402.591	79.200
2000 tot 49999 m³									
	Aantal gebouwen	Volume (in m ³)	Totale oppervlakte (in m ²)	50000 m³ en meer					
				Aantal gebouwen	Volume (in m ³)	Totale oppervlakte (in m ²)			
1999	258	7.885.616	1.336.747	170	25.342.336	3.030.693			
2000	234	6.966.306	1.212.562	178	23.749.760	3.036.249			
2001	200	6.142.226	1.060.275	163	27.430.000	3.549.194			
2001									
April	17	542.004	78.367	19	2.438.067	339.320			
Mei	12	332.341	63.899	14	1.510.497	185.110			
Juni	23	669.941	118.186	14	3.113.573	453.941			
Juli	16	528.146	100.337	12	3.278.800	398.404			
Augustus	17	453.521	93.444	11	1.566.400	342.323			
September	18	534.775	81.422	19	4.166.198	513.722			
Oktober	19	607.073	107.886	14	2.088.346	278.446			
November	12	392.456	67.468	14	1.955.891	223.475			
December	13	403.795	82.105	11	1.443.690	183.056			
2002									
Januari	15	534.081	87.141	8	1.001.369	110.865			
Februari	23	677.451	126.087	10	1.282.081	209.682			
Maart	14	474.047	89.887	10	1.236.544	184.995			
April	22	688.654	99.851	14	1.373.661	153.677			
Mei	19	627.682	104.150	10	1.895.500	203.086			

Bouwvergunningen

Verbouwingen bij woongebouwen, indeling per provincie

	België	Brussels Hfdst. Gewest	Antwer- pen	Limburg	Oost- Vlaan- deren	Vlaams Brabant	West- Vlaan- deren	Waals Brabant	Hene- gouwen	Luik	Luxem- burg	Namen
1999	25.929	999	3.719	2.220	4.046	2.591	3.573	1.234	2.608	2.912	737	1.290
2000	25.658	1.031	3.837	2.040	4.684	2.402	3.677	1.062	2.360	2.734	758	1.073
2001	24.260	880	3.560	1.981	4.641	2.255	3.909	975	1.965	2.421	670	1.015
2001												
April	2.220	74	357	174	479	215	348	81	148	194	67	83
Mei	2.398	91	331	191	484	226	402	98	185	223	53	114
Juni	2.219	93	292	217	430	214	316	84	195	222	68	88
Juli	2.244	78	324	198	380	219	348	100	213	235	57	91
Augustus	2.033	58	269	159	344	151	381	84	158	263	72	92
September	1.866	78	245	165	347	176	318	82	143	206	38	68
Oktober	2.240	66	327	136	480	218	373	82	176	233	56	93
November	1.608	57	259	156	258	137	277	48	139	164	43	71
December	1.478	51	214	101	302	145	216	64	155	136	37	57
2002												
Januari	1.746	58	243	126	355	162	267	50	157	186	47	95
Februari	1.891	65	334	168	339	171	323	62	152	143	58	78
Maart	1.916	59	276	156	388	166	311	92	149	185	58	75
April	2.348	75	354	213	447	226	429	75	192	163	74	100
Mei	2.312	71	431	250	410	188	329	101	179	219	53	82

Verbouwingen bij niet-woongebouwen, indeling per provincie

	België	Brussels Hfdst. Gewest	Antwer- pen	Limburg	Oost- Vlaan- deren	Vlaams Brabant	West- Vlaan- deren	Waals Brabant	Hene- gouwen	Luik	Luxem- burg	Namen
1999	6.322	212	1.114	699	1.111	488	1.062	158	481	567	205	225
2000	6.139	189	1.018	672	1.140	490	1.063	167	457	522	195	226
2001	5.700	143	1.006	609	1.071	421	1.031	167	424	450	176	202
2001												
April	513	15	106	56	109	42	73	11	37	33	19	12
Mei	471	10	71	49	95	36	76	23	35	40	15	21
Juni	476	19	66	49	85	38	91	14	35	41	18	20
Juli	512	14	98	35	99	36	84	18	48	41	17	22
Augustus	471	6	76	44	76	37	99	12	40	41	20	19
September	455	13	72	52	89	38	109	13	21	29	8	11
Oktober	490	9	93	50	81	34	105	10	39	46	12	11
November	399	11	69	46	64	30	67	9	38	35	12	17
December	406	13	70	44	82	29	62	18	30	32	13	11
2002												
Januari	409	8	73	36	68	43	69	9	39	34	14	16
Februari	431	15	104	37	69	29	90	3	23	29	14	17
Maart	433	17	84	41	75	36	91	7	28	30	14	11
April	570	31	105	61	104	54	114	15	24	29	11	23
Mei	463	11	100	63	69	27	93	15	26	36	7	16

Bouwvergunningen

Woongebouwen, mei 2002

	Totaal aantal		Volume (in m ³)	oppervlakte (in m ²)		Aantal ge- bouwen met één woning	Aantal verbou- wingen
	Gebouwen	Woningen		Bewoonbare	Totale		
België	1.977	3.421	2.090.191	382.860	681.047	1.773	2.312
Brussels Hoofdstedelijk Gewest	13	121	61.068	12.849	19.406	6	71
Vlaams Gewest	1.310	2.483	1.504.325	275.293	482.188	1.153	1.608
Provincie Antwerpen	260	563	338.015	62.099	111.108	217	431
Antwerpen	87	179	103.880	20.160	34.354	64	242
Mechelen	56	72	45.276	7.589	14.447	49	108
Turnhout	117	312	188.860	34.350	62.309	103	81
Provincie Limburg	271	566	333.186	54.217	109.415	220	250
Hasselt	91	173	120.417	17.677	38.123	74	134
Maaseik	126	255	130.432	22.614	44.117	106	60
Tongeren	54	138	82.340	13.926	27.177	40	56
Provincie Oost-Vlaanderen	281	516	305.415	59.418	91.421	252	410
Aalst	41	69	43.283	8.071	13.354	35	68
Dendermonde	64	113	66.534	12.509	19.920	57	38
Eeklo	16	18	16.384	3.291	4.995	15	29
Gent	94	224	119.419	23.336	33.616	85	191
Oudenaarde	22	45	26.581	4.889	9.095	19	36
Sint-Niklaas	43	46	33.220	7.321	10.444	41	47
Provincie Vlaams-Brabant	199	268	190.689	32.361	63.593	187	188
Halle-Vilvoorde	102	163	106.988	18.989	35.667	95	89
Leuven	97	105	83.703	13.373	27.926	92	99
Provincie West-Vlaanderen	300	571	337.024	67.210	106.660	276	329
Brugge	71	171	79.862	17.167	25.099	64	78
Diksmuide	7	7	5.809	1.155	1.687	7	16
Ieper	33	38	51.431	11.992	14.956	32	32
Kortrijk	86	102	57.000	12.143	18.512	84	67
Oostende	25	80	38.144	7.072	12.935	16	29
Roeselare	35	40	32.573	5.986	10.388	34	58
Tielt	22	26	22.477	4.058	6.524	21	24
Veurne	22	106	49.735	7.637	16.562	18	26

Bouwvergunningen

Woongebouwen, mei 2002 - vervolg en einde

	Totaal aantal		Volume (in m ³)	oppervlakte (in m ²)		Aantal ge- bouwen met één woning	Aantal verbou- wingen
	Gebouwen	Woningen		Bewoonbare	Totale		
Waals Gewest	654	816	524.801	94.728	179.457	615	634
Provincie Waals-Brabant	89	114	76.062	13.356	24.599	87	101
Nijvel	89	114	76.062	13.356	24.599	87	101
Provincie Henegouwen	197	266	151.733	26.182	50.575	180	179
Aat	5	5	2.010	407	749	5	4
Charleroi	31	40	24.822	4.360	8.527	27	53
Bergen	32	35	20.376	3.569	6.426	30	31
Moeskroen	13	26	12.708	2.042	4.168	9	6
Zinnik	19	19	13.889	2.666	4.624	19	22
Thuin	34	37	27.531	4.469	8.726	32	32
Doornik	62	105	50.398	8.669	17.355	58	30
Provincie Luik	180	240	165.240	31.264	57.471	164	219
Hoei	24	24	16.677	2.919	5.858	24	26
Luik	81	132	85.068	17.748	30.133	70	122
Verviers	58	65	49.315	8.222	16.716	54	53
Borgworm	18	19	14.183	2.376	4.763	16	19
Provincie Luxemburg	84	84	68.030	11.486	23.066	84	53
Aarlen	14	14	13.614	2.015	4.292	14	13
Bastenaken	9	9	7.776	1.260	2.637	9	8
Marche-en-Famenne	17	17	9.870	1.859	3.419	17	10
Neufchâteau	26	26	21.174	3.564	7.558	26	10
Virton	18	18	15.596	2.788	5.161	18	11
Provincie Namen	104	113	63.744	12.444	23.755	101	82
Dinant	34	34	19.380	3.686	7.059	34	22
Namen	49	59	33.668	6.473	12.336	46	47
Philippeville	20	20	10.696	2.285	4.361	20	12

Bouwvergunningen

Niet-woongebouwen, mei 2002

	Totaal aantal		Volume (in m ³)	Oppervlakte (in m ²)	
	Gebouwen	Woningen		Bewoonbare	Totale
België	450	52	3.798.747	6.372	576.186
Brussels Hoofdstedelijk Gewest	5	11	226.745	814	67.537
Vlaams Gewest	295	29	2.482.878	4.270	363.250
Provincie Antwerpen	95	7	746.495	1.235	107.466
Antwerpen	50	3	155.953	558	35.430
Mechelen	17	2	456.525	412	40.724
Turnhout	27	2	134.018	266	31.314
Provincie Limburg	41	9	901.076	1.086	103.182
Hasselt	11	4	769.896	644	72.510
Maaseik	20	5	98.298	442	25.268
Tongeren	10	0	32.882	0	5.405
Provincie Oost-Vlaanderen	56	5	246.216	644	41.871
Aalst	9	1	57.639	106	6.809
Dendermonde	7	0	8.989	0	2.059
Eeklo	4	1	18.007	79	4.162
Gent	23	0	123.185	0	20.850
Oudenaarde	4	0	15.208	0	2.984
Sint-Niklaas	9	3	23.188	458	5.007
Provincie Vlaams-Brabant	15	1	135.179	288	24.963
Halle-Vilvoorde	10	0	116.247	0	19.670
Leuven	4	1	18.932	288	5.293
Provincie West-Vlaanderen	88	6	453.914	1.016	85.769
Brugge	14	1	74.087	310	14.309
Diksmuide	11	0	110.348	0	23.023
Ieper	11	0	40.908	0	9.451
Kortrijk	16	1	120.771	160	16.352
Oostende	11	3	28.308	409	6.081
Roeselare	6	1	25.875	137	6.650
Tielt	14	0	48.978	0	9.208
Veurne	3	0	4.643	0	696

Bouwvergunningen

Niet-woongebouwen, mei 2002 - vervolg en einde

	Totaal aantal		Volume (in m ³)	Oppervlakte (in m ²)	
	Gebouwen	Woningen		Bewoonbare	Totale
Waals Gewest	150	12	1.089.124	1.288	145.400
Provincie Waals-Brabant	4	0	57.218	0	10.468
Nijvel	4	0	57.218	0	10.468
Provincie Henegouwen	48	4	69.554	391	13.215
Aat	2	0	26.355	0	3.965
Charleroi	15	0	1.264	0	461
Bergen	11	3	16.915	206	3.981
Moeskroen	0	0	0	0	0
Zinnik	7	0	14.426	0	2.548
Thuin	5	1	3.923	185	977
Doomik	9	0	6.672	0	1.282
Provincie Luik	40	6	398.496	602	56.970
Hoei	5	0	25.741	0	4.755
Luik	19	5	173.486	561	32.935
Verviers	14	1	198.672	41	19.092
Borgworm	1	0	597	0	189
Provincie Luxemburg	19	0	473.263	0	49.408
Aarlen	5	0	378.370	0	37.071
Bastenaken	2	0	3.311	0	671
Marche-en-Famenne	4	0	78.527	0	9.216
Neufchâteau	4	0	3.109	0	699
Virton	4	0	9.946	0	1.750
Provincie Namen	39	1	90.594	295	15.340
Dinant	19	1	33.237	295	7.344
Namen	17	0	45.082	0	6.158
Philippeville	3	0	12.275	0	1.838

Bouwvergunningen

Niet-woongebouwen, indeling naar bestemming, mei 2002

	Aantal gebouwen	Volume (in m ³)	Totale oppervlakte (in m ²)
Totaal	450	3.798.747	576.186
Land, tuinbouw, veeteelt	116	750.451	170.443
Industrie, bouwnijverheid en ambacht	118	1.710.438	201.959
Opslag, behandeling (openbare bedrijven)	7	4.072	814
Vervoer en communicatie	15	786.044	73.552
Zakelijke dienstverlening	1	2.140	790
Handel	46	271.183	50.006
Horeca	2	7.689	1.273
Persoonsverzorging	12	37.151	10.469
Openbare besturen en parastatalen	3	75.380	19.467
Particuliere administratie	19	87.246	26.830
Cultuur en ontspanning	15	24.983	6.942
Sport	9	4.205	1.151
Parkeergarages	85	37.227	12.319
Andere (kerk, kapel)	2	541	173

II. Begonnen gebouwen

**Volgens reële datum van begin van de werken,
ontbrekende informatie is bijgeschat**

(als gevolg van afrondingen kunnen de totalen verschillen
van de som van de waarden van de delen)

Begin werkzaamheden

Woongebouwen, indeling per provincie

	België	Brussels Hfdst. Gewest	Antwer- pen	Limburg	Oost- Vlaan- deren	Vlaams Brabant	West- Vlaan- deren	Waals Brabant	Hene- gouwen	Luik	Luxem- burg	Namen
1999	27.790	299	3.934	3.157	4.395	3.283	3.442	1.318	2.763	2.713	1.024	1.462
2000	26.012	254	3.650	2.789	4.098	2.746	3.935	1.154	2.554	2.570	980	1.282
2001	23.884	322	3.709	2.635	4.017	2.610	3.401	1.147	2.021	1.972	893	1.156
2001												
Maart	2.511	28	353	272	425	282	324	109	264	208	116	130
April	4.288	39	783	563	862	516	666	122	240	241	122	134
Mei	1.660	42	223	177	210	200	207	90	161	189	78	83
Juni	1.802	14	249	205	273	199	215	108	174	169	90	107
Juli	1.410	9	186	159	215	136	243	62	145	124	62	66
Augustus	1.977	32	307	214	296	224	255	101	179	191	80	98
September	1.854	34	277	191	343	173	241	86	175	177	65	92
Oktober	1.941	19	302	193	304	202	292	124	164	177	63	101
November	1.724	28	300	180	278	180	241	87	146	133	57	96
December	1.247	20	186	124	231	143	189	80	92	79	40	63
2002												
Januari	1.359	27	175	123	208	169	253	89	119	98	36	63
Februari	1.485	12	236	153	238	187	213	77	119	110	55	85
Maart	1.793	20	184	200	302	182	309	87	123	204	68	113
April	1.834	20	186	204	328	208	268	91	140	207	69	114

Niet-woongebouwen, indeling per provincie

	België	Brussels Hfdst. Gewest	Antwer- pen	Limburg	Oost- Vlaan- deren	Vlaams Brabant	West- Vlaan- deren	Waals Brabant	Hene- gouwen	Luik	Luxem- burg	Namen
1999	6.741	66	905	626	1.097	413	1.164	171	840	703	336	424
2000	6.064	54	895	565	978	375	947	145	726	633	329	420
2001	5.332	58	836	542	880	306	911	109	614	481	221	379
2001												
Maart	499	6	90	46	83	24	79	11	59	39	23	38
April	658	7	103	69	124	41	149	13	60	46	19	30
Mei	452	5	65	50	66	31	66	9	52	53	25	31
Juni	434	5	69	43	70	20	64	6	51	46	19	40
Juli	376	5	57	42	58	28	47	8	54	30	17	31
Augustus	449	6	58	33	71	31	85	10	60	42	21	31
September	468	5	58	48	80	28	87	7	45	47	26	38
Oktober	455	3	82	50	73	20	80	8	50	41	13	34
November	384	4	66	39	65	19	65	7	50	30	14	27
December	313	1	47	35	57	12	52	10	38	31	12	18
2002												
Januari	326	2	58	30	48	20	64	8	45	21	15	16
Februari	340	4	52	47	49	12	70	5	35	29	14	25
Maart	346	2	34	34	59	22	68	9	38	41	18	21
April	332	6	34	36	62	9	63	10	42	37	12	21

Begin werkzaamheden

Woongebouwen

	Totaal aantal		Volume (in m ³)	Oppervlakte (in m ²)		Aantal gebouwen met één woning
	Gebouwen	Woningen		Bewoonbare	Totale	
1999	27.790	42.010	26.305.949	5.291.564	8.655.859	25.811
2000	26.012	40.675	25.414.259	4.935.925	8.402.364	23.989
2001	23.884	39.877	24.606.585	4.737.608	8.185.201	21.748
2001						
April	4.288	7.319	4.589.435	889.570	1.517.072	3.892
Mei	1.660	2.890	1.689.940	318.955	567.669	1.507
Juni	1.802	2.825	1.802.770	343.780	600.100	1.671
Juli	1.410	2.157	1.366.343	263.544	456.586	1.299
Augustus	1.977	2.979	1.906.758	368.812	638.955	1.821
September	1.854	3.063	1.860.492	355.977	622.300	1.690
Oktober	1.941	3.130	1.926.250	371.653	635.453	1.774
November	1.724	3.049	1.838.766	354.350	611.271	1.541
December	1.247	2.325	1.347.774	254.113	454.929	1.116
2002						
Januari	1.359	2.503	1.419.295	266.090	470.889	1.214
Februari	1.485	2.385	1.642.750	289.736	527.801	1.352
Maart	1.793	2.779	1.811.007	336.966	598.998	1.662
April	1.834	2.810	1.887.931	331.553	600.383	1.685

Niet-woongebouwen

	Aantal gebouwen	Volume (in m ³)	Totale oppervlakte (in m ²)
1999	6.741	48.396.372	7.529.083
2000	6.064	43.244.798	7.076.180
2001	5.332	46.174.689	7.216.042
2001			
April	658	6.007.868	861.007
Mei	452	2.866.065	482.726
Juni	434	3.136.257	533.527
Juli	376	4.062.354	568.885
Augustus	449	4.094.525	810.550
September	468	2.964.873	513.110
Oktober	455	5.054.692	716.124
November	384	3.557.648	552.758
December	313	2.578.590	398.319
2002			
Januari	326	2.404.376	415.700
Februari	340	3.252.871	489.599
Maart	346	2.268.041	393.944
April	332	2.680.956	494.717

Begin werkzaamheden

Niet-woongebouwen, indeling naar volume

	Minder dan 3000 m ³			3000 tot 9999 m ³			10000 tot 19999 m ³		
	Aantal gebouwen	Volume (in m ³)	Tot. oppervl. (in m ²)	Aantal gebouwen	Volume (in m ³)	Tot. oppervl. (in m ²)	Aantal gebouwen	Volume (in m ³)	Tot. oppervl. (in m ²)
1999	4.309	3.739.871	935.875	1.678	9.110.659	1.812.496	360	5.054.987	929.128
2000	3.938	3.292.581	826.454	1.374	7.386.231	1.465.391	364	5.011.587	882.380
2001	3.337	2.901.406	730.892	1.291	7.035.778	1.367.552	356	4.899.154	881.330
2001									
Maart	312	291.689	74.463	116	634.903	122.449	37	513.514	93.827
April	372	350.525	90.285	193	1.052.013	211.215	46	673.177	128.421
Mei	296	232.228	59.652	98	527.764	106.377	33	451.329	81.539
Juni	283	230.865	57.370	93	500.223	96.252	33	448.402	80.261
Juli	244	193.249	47.407	85	459.901	87.253	22	291.064	51.969
Augustus	271	237.472	60.269	116	658.443	124.625	30	424.590	76.885
September	299	261.980	65.375	120	661.796	127.208	25	327.197	59.279
Oktober	285	245.855	60.106	111	595.177	113.369	26	354.485	62.501
November	244	217.849	55.361	91	498.747	97.537	18	247.286	41.629
December	206	195.650	48.445	71	382.308	74.620	17	243.231	44.952
2002									
Januari	204	180.047	43.292	83	463.314	96.532	20	281.776	53.222
Februari	201	173.546	42.099	88	494.573	101.906	25	376.186	71.064
Maart	220	198.922	50.376	88	501.841	100.107	19	278.022	50.547
April	206	170.050	43.662	81	440.990	84.407	19	257.702	49.305
20000 tot 49999 m³									
	Aantal gebouwen	Volume (in m ³)	Totale oppervlakte (in m ²)	50000 m³ en meer					
				Aantal gebouwen	Volume (in m ³)	Totale oppervlakte (in m ²)			
1999	241	7.425.976	1.271.976	153	23.065.055	2.579.750			
2000	227	6.698.740	1.151.338	163	20.855.960	2.751.007			
2001	201	6.046.377	1.021.366	151	25.292.854	3.215.570			
2001									
Maart	19	570.992	110.375	15	2.436.764	277.875			
April	29	837.028	136.064	17	3.095.176	295.073			
Mei	14	454.781	74.713	12	1.200.025	160.513			
Juni	11	338.308	59.133	13	1.618.552	240.600			
Juli	13	449.293	77.153	12	2.668.943	305.129			
Augustus	19	529.822	102.689	12	2.244.285	446.159			
September	17	539.243	91.665	7	1.174.746	169.628			
Oktober	22	659.023	95.104	13	3.200.230	385.073			
November	19	573.767	92.511	13	2.020.102	265.766			
December	9	259.359	44.814	11	1.498.146	185.530			
2002									
Januari	10	297.167	51.648	9	1.182.176	171.052			
Februari	13	410.422	60.252	12	1.798.233	214.343			
Maart	13	419.097	81.048	6	870.277	111.944			
April	17	548.056	88.069	9	1.264.271	229.348			

Begin werkzaamheden

Verbouwingen bij woongebouwen, indeling per provincie

	België	Brussels Hfdst. Gewest	Antwer- pen	Limburg	Oost- Vlaan- deren	Vlaams Brabant	West- Vlaan- deren	Waals Brabant	Hene- gouwen	Luik	Luxem- burg	Namen
1999	24.168	960	3.417	2.110	3.800	2.438	3.370	1.117	2.439	2.654	658	1.210
2000	23.965	953	3.575	1.923	4.240	2.261	3.438	1.030	2.294	2.584	643	1.024
2001	23.261	905	3.481	1.914	4.393	2.191	3.602	948	1.829	2.385	623	988
2001												
Maart	2.177	77	349	176	404	213	326	98	173	208	62	91
April	2.981	83	483	257	673	300	515	101	190	209	69	98
Mei	1.983	64	298	155	385	203	282	96	147	215	53	86
Juni	2.050	86	295	176	382	186	310	78	166	239	51	80
Juli	1.719	52	247	177	303	150	259	57	159	188	45	83
Augustus	2.079	91	315	177	384	184	305	83	178	226	61	74
September	1.972	91	256	172	361	160	302	78	166	231	59	96
Oktober	2.027	88	272	137	375	201	318	97	157	236	53	94
November	1.700	61	254	134	318	140	295	67	136	190	43	61
December	1.278	54	193	101	213	121	222	60	111	111	31	60
2002												
Januari	1.398	60	197	108	275	142	209	49	109	145	35	69
Februari	1.477	49	215	123	261	149	236	58	122	145	39	82
Maart	1.740	52	228	138	339	155	303	75	122	193	52	83
April	1.833	76	168	147	400	147	368	79	131	175	55	88

Verbouwingen bij niet-woongebouwen, indeling per provincie

	België	Brussels Hfdst. Gewest	Antwer- pen	Limburg	Oost- Vlaan- deren	Vlaams Brabant	West- Vlaan- deren	Waals Brabant	Hene- gouwen	Luik	Luxem- burg	Namen
1999	5.765	192	947	629	993	441	1.001	146	498	510	193	211
2000	5.690	197	944	655	1.060	458	943	148	404	511	165	203
2001	5.459	165	982	558	1.010	401	1.022	142	390	430	164	200
2001												
Maart	534	12	101	66	112	40	78	11	42	40	15	18
April	660	19	117	74	147	45	141	8	32	38	21	18
Mei	442	12	76	40	81	34	88	15	28	41	13	14
Juni	436	10	71	44	86	27	72	12	46	38	11	18
Juli	362	11	62	35	61	30	64	10	30	30	16	16
Augustus	445	11	81	42	85	30	79	16	38	25	15	23
September	452	14	74	44	92	34	82	13	32	39	14	16
Oktober	469	14	89	46	78	39	86	12	35	43	10	17
November	430	11	75	42	69	27	102	7	27	39	15	15
December	351	15	57	34	60	23	71	12	27	28	11	12
2002												
Januari	383	11	66	37	68	39	71	10	30	33	8	10
Februari	393	8	72	48	68	35	67	7	29	35	12	11
Maart	380	15	58	40	74	33	64	5	25	40	11	15
April	406	23	57	42	93	28	76	10	26	26	10	15

Begin werkzaamheden

Woongebouwen, april 2002

	Totaal aantal		Volume (in m ³)	Oppervlakte (in m ²)		Aantal ge- bouwen met één woning	Aantal verbou- wingen
	Gebouwen	Woningen		Bewoonbare	Totale		
België	1.834	2.810	1.887.931	331.553	600.383	1.685	1.833
Brussels Hoofdstedelijk Gewest	20	126	58.391	11.409	20.754	12	76
Vlaams Gewest	1.194	1.820	1.288.486	222.672	393.989	1.094	1.230
Provincie Antwerpen	186	370	236.994	44.479	79.817	163	168
Antwerpen	58	167	95.640	20.664	34.128	47	87
Mechelen	42	67	55.232	9.663	17.694	39	39
Turnhout	85	136	86.143	14.155	28.003	78	43
Provincie Limburg	204	323	215.576	38.450	77.096	176	147
Hasselt	95	168	106.037	19.788	38.378	80	74
Maaseik	63	82	56.962	9.954	20.332	56	30
Tongeren	46	73	52.590	8.709	18.391	39	43
Provincie Oost-Vlaanderen	328	427	285.087	55.450	87.678	312	400
Aalst	65	85	59.162	11.297	18.588	61	54
Dendermonde	57	67	51.739	9.817	15.972	53	48
Eeklo	15	22	13.619	2.629	4.008	13	27
Gent	95	146	90.865	17.835	27.699	90	185
Oudenaarde	22	25	14.157	3.332	4.796	21	20
Sint-Niklaas	74	83	55.577	10.542	16.626	73	66
Provincie Vlaams-Brabant	208	256	289.760	31.555	65.919	196	147
Halle-Vilvoorde	117	145	102.839	17.967	34.651	110	76
Leuven	91	111	186.929	13.589	31.268	86	71
Provincie West-Vlaanderen	268	444	261.070	52.738	83.480	247	368
Brugge	58	126	70.423	13.725	21.895	49	89
Diksmuide	15	17	14.305	2.707	4.220	15	15
Ieper	39	42	21.707	5.680	7.821	38	43
Kortrijk	56	62	43.633	9.213	13.949	56	94
Oostende	13	39	17.898	3.501	5.699	11	19
Roeselare	43	59	38.372	8.065	12.592	41	55
Tielt	28	44	28.575	5.209	8.925	27	26
Veurne	16	56	26.180	4.640	8.387	12	27

Begin werkzaamheden

Woongebouwen, april 2002 - vervolg en einde

	Totaal aantal		Volume (in m ³)	Oppervlakte (in m ²)		Aantal ge- bouwen met één woning	Aantal verbou- wingen
	Gebouwen	Woningen		Bewoonbare	Totale		
Waals Gewest	620	864	541.081	97.473	185.661	579	527
Provincie Waals-Brabant	91	178	96.327	16.997	33.697	79	79
Nijvel	91	178	96.327	16.997	33.697	79	79
Provincie Henegouwen	140	182	113.053	19.579	37.357	132	131
Aat	8	10	5.992	1.002	1.726	8	10
Charleroi	32	39	23.519	4.560	8.384	31	26
Bergen	20	24	14.456	2.367	4.341	20	21
Moeskroen	9	10	6.245	1.204	1.952	8	16
Zinnik	22	39	24.753	3.828	8.376	20	22
Thuin	28	38	23.399	4.022	7.997	25	15
Doornik	21	22	14.703	2.598	4.583	20	22
Provincie Luik	207	293	193.373	35.271	65.242	193	175
Hoei	20	21	14.030	2.982	5.459	20	21
Luik	93	153	82.740	14.141	25.867	82	103
Verviers	66	85	72.822	13.665	25.300	64	39
Borgworm	29	33	23.804	4.484	8.617	27	13
Provincie Luxemburg	69	75	50.904	8.993	18.600	68	55
Aarlen	17	22	14.084	2.523	5.011	16	12
Bastenaken	18	19	13.495	2.326	4.978	18	9
Marche-en-Famenne	6	6	4.247	771	1.609	6	13
Neufchâteau	11	11	7.946	1.362	2.988	11	9
Virton	17	17	11.132	2.011	4.015	17	12
Provincie Namen	114	136	87.424	16.633	30.766	108	88
Dinant	20	24	14.333	2.777	5.034	19	18
Namen	75	94	60.423	11.388	21.555	71	62
Philippeville	18	19	12.671	2.469	4.178	18	8

Begin werkzaamheden

Niet-woongebouwen, april 2002

	Totaal aantal		Volume (in m ³)	Oppervlakte (in m ²)	
	Gebouwen	Woningen		Bewoonbare	Totale
België	332	80	2.680.956	8.724	494.717
Brussels Hoofdstedelijk Gewest	6	4	416.213	417	118.109
Vlaams Gewest	205	67	1.685.668	7.278	281.262
Provincie Antwerpen	34	7	317.845	822	52.321
Antwerpen	10	1	90.233	193	12.957
Mechelen	10	1	130.796	187	22.452
Turnhout	14	4	96.823	442	16.913
Provincie Limburg	36	14	320.142	2.468	48.882
Hasselt	14	8	240.413	807	33.068
Maaseik	15	4	60.059	1.318	11.950
Tongeren	7	3	19.676	343	3.864
Provincie Oost-Vlaanderen	62	33	534.261	2.780	84.741
Aalst	7	0	9.888	38	1.798
Dendermonde	7	4	209.949	412	33.714
Eeklo	10	0	79.177	17	12.171
Gent	21	3	135.098	409	20.468
Oudenaarde	7	0	23.964	28	4.919
Sint-Niklaas	10	25	76.202	1.877	11.673
Provincie Vlaams-Brabant	9	4	98.338	401	23.996
Halle-Vilvoorde	5	2	68.838	168	18.581
Leuven	5	2	29.501	233	5.414
Provincie West-Vlaanderen	63	9	415.126	807	71.363
Brugge	12	4	50.202	256	8.512
Diksmuide	6	1	49.013	205	7.072
Ieper	9	0	23.483	12	4.473
Kortrijk	14	2	110.379	204	16.433
Oostende	3	1	14.844	39	2.179
Roeselare	7	0	94.350	59	18.458
Tielt	10	0	66.873	32	12.968
Veurne	3	0	5.994	0	1.269

Begin werkzaamheden

Niet-woongebouwen, april 2002 - vervolg en einde

	Totaal aantal		Volume (in m ³)	Oppervlakte (in m ²)	
	Gebouwen	Woningen		Bewoonbare	Totale
Waals Gewest	122	9	579.109	1.029	95.374
Provincie Waals-Brabant	10	1	84.257	265	13.334
Provincie Henegouwen	42	1	261.656	108	36.272
Aat	2	0	6.739	1	1.101
Charleroi	11	0	31.560	32	4.738
Bergen	8	0	111.863	9	13.228
Moeskroen	4	0	64.135	18	8.977
Zinnik	6	0	12.187	13	2.538
Thuin	7	0	16.337	31	2.846
Doomik	4	0	18.837	4	2.845
Provincie Luik	37	5	131.220	425	26.084
Hoei	2	0	6.690	4	1.061
Luik	17	4	49.724	367	10.892
Verviers	13	0	64.229	16	12.695
Borgworm	5	0	10.579	38	1.436
Provincie Luxemburg	12	1	44.016	132	8.008
Aarlen	1	0	13.490	1	2.483
Bastenaken	3	0	7.716	16	1.350
Marche-en-Famenne	3	1	9.559	58	2.125
Neufchâteau	3	0	11.367	53	1.655
Virton	1	0	1.885	4	396
Provincie Namen	21	1	57.995	99	11.686
Dinant	8	0	13.131	18	2.762
Namen	9	1	41.436	66	8.231
Philippeville	3	0	3.428	15	693

Niet-woongebouwen, indeling naar bestemming, april 2002

	Aantal gebouwen	Volume (in m ³)	Totale oppervlakte (in m ²)
Totaal	332	2.680.956	494.717
Land, tuinbouw, veeteelt	85	455.333	89.092
Industrie, bouwnijverheid en ambacht	102	1.348.793	184.406
Opslag, behandeling (openbare bedrijven)	5	13.431	1.555
Vervoer en communicatie	6	2.033	356
Zakelijke dienstverlening	4	24.140	5.842
Handel	30	207.335	35.432
Horeca	3	11.466	2.071
Persoonsverzorging	2	18.856	4.919
Openbare besturen en parastatalen	1	10.132	2.476
Particuliere administratie	17	488.028	142.550
Cultuur en ontspanning	15	46.217	10.950
Sport	2	12.631	2.101
Parkeergarages	60	41.442	12.791
Andere (kerk, kapel)	0	1.220	240

Informatie

Het Nationaal Instituut voor de Statistiek

Waar vindt u de informatie van het N.I.S.?

In vijf grote steden van het land heeft het publiek toegang tot:

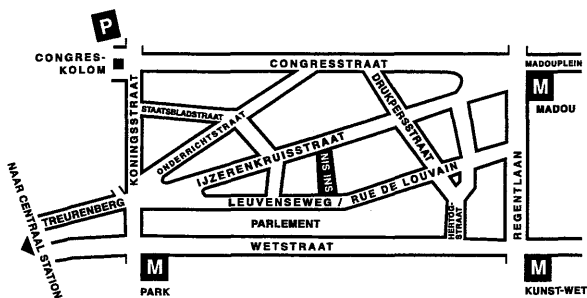
- ◇ Jaarboeken, gespecialiseerde publicaties en een selectie van diskettes en cd-rom's.
- ◇ Een leeszaal, waar men de publicaties van het N.I.S., andere ministeries en Belgische en internationale instellingen kan raadplegen.

Al onze bibliotheken zijn op werkdagen open van 9 tot 12 en van 13 tot 16 uur.

Brussel

Leuvenseweg 44, 1000 Brussel
tel. 02/548 63 65 – 02/548 63 66 fax 02/548 63 6767
e-mail : info@statbel.mineco.fgov.be

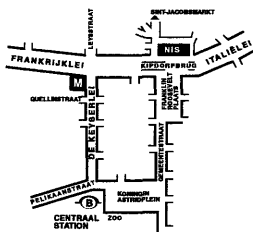
Trein (B) : Centraal Station of station Congres
Metro (M) : lijn 1A en 1B, station Park of Kunst-Wet
lijn 2, station Kunst-Wet of Madou
Tram-Bus : 92, 93, 94 halte Park
65, 66 halte Drukpersstraat
29, 63 halte Congres
Parking (P) : Administratief Centrum (betaalparking)



Antwerpen

Italiëlei 124 - bus 85, 2000 Antwerpen
tel. 03/229 07 00 fax 03/233 28 30
e-mail : info.antwerpen@statbel.mineco.fgov.be

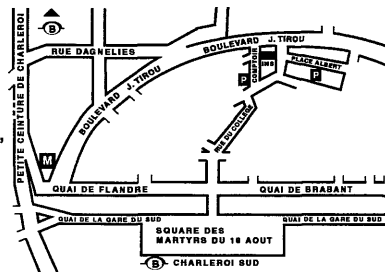
Trein (B) : Centraal Station
Metro (M) : halte Opera
Tram-Bus : vlakbij (Fr. Rooseveltplaats)



Charleroi

Centre Albert, place Albert 1er, 8ste verd., 6000 Charleroi
tel. 071/ 32 44 72 fax 071/ 32 44 71
e-mail : info.charleroi@statbel.mineco.fgov.be

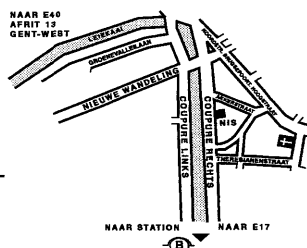
Trein (B) : Charleroi Sud, 10 min van het station (Place Buisset,
Rue du Collège, Rue de Marchienne)
Bus : halte Tirou
Autoweg : kleine ring van Charleroi - uitrit Gare du Sud
Parking (P) : betaalparking tegenover het NIS



Gent

Coupure rechts 620, 9000 Gent
tel. 09/267 27 00 fax 09/267 27 29
e-mail : info.gent@statbel.mineco.fgov.be

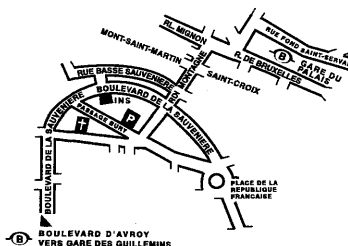
Trein (B) : Gent St.-Pieters
Tram-Bus : 40, 43 halte Theresianenstraat
Autoweg : gemakkelijk bereikbaar langs E40 (uitrit 13 -
Gent-West/Drongen)
Parking (P) : op de "Coupure Rechts"



Luik

Bd de la Sauvenière 73-75, 4020 Luik
tel. 04/223 84 11 fax 04/222 49 94
e-mail : info.liege@statbel.mineco.fgov.be

Trein (B) : station Guillemins of Palais
Tram-Bus : (Guillemins) 1 et 4 halte Sauvenière
Parking (P) : Neujean (op 20 m - zelfde straatkant)
Mercure (tegenover)



Het N.I.S. verspreidt tal van producten die de Belgische socio-economische realiteit in cijfers weergeven.

Al deze producten, opgenomen in onze catalogus, kunt u verkrijgen in onze regionale centra of bij onze dienst documentatie - verkoop in Brussel. Onze catalogus wordt u op eenvoudige aanvraag toegestuurd. (zie adressen hiernaast).

Een keuze uit onze gegevens en de lijst van onze publicaties vindt u eveneens op onze website:
<http://statbel.fgov.be>

Publicaties over de industrie (Uittreksel uit de catalogus)

Bouwnijverheid en woningen

In deze jaarlijkse publicatie vindt men cijfergegevens terug over het bestand aan woon- en andere gebouwen alsook over de toegekende bouwvergunningen en de nieuwbouw- en verbouwingswerken in het referentiejaar. Enkele tabellen geven ook het aantal afbraken.

De nieuwe gebouwen en het aantal woningen erin worden per administratief arrondissement geteld. Daartoe behoort veel informatie die dienstig kan zijn voor de analyse van de bouwsector: volume, oppervlakte, hoedanigheid van de bouwheer (particulier, staat, vzw, naamloze vennootschap...), bestemming van het gebouw (woning, handel, industrie, opslagplaats...).

Enkele andere publicaties

Algemene Publicaties

Regionaal Statistisch Jaarboek
Statistisch tijdschrift - *Maandelijks*

Grondgebied en leefmilieu

Statistiek van de bodembezetting (diskette)

Bevolking

Huishoudens en familiekeren - *Jaarlijks*
Totale bevolking op 1 januari - *jaarlijks*
Huisvesting in sociaal-economisch en geografisch perspectief - *Monografie nr. 10 Volkstelling 1991*

Samenleving

Huishoudbudgetenquête - *jaarlijks*

Economie en financiën

Verkoop van onroerende goederen - *Jaarlijks*
De conjunctuur - *maandelijks*

Landbouw

Land- en tuinbouwtelling op 15 mei - *Jaarlijks*

Handel, diensten en vervoer

Maandelijks vervoerstatistieken - *maandelijks*
Binnenlandse handel - *jaarlijks*



Eerste uitgave

Gedrukt door de
drukkerij van het NIS
B-1000 Brussel

Augustus 2002

Statistische domeinen

-  Algemeen
-  Grondgebied en leefmilieu
-  Bevolking
-  Samenleving
-  Economie en financiën
-  Landbouw en aanverwante activiteiten
-  Industrie
-  Diensten, handel en vervoer



NIS NATIONAAL INSTITUUT VOOR DE STATISTIEK
B-1000 Brussel
tel. 02/548.63.65 - 02/548.63.66
fax 02/548.63.67

€ 6
ISSN 1377 - 1361

<http://statbel.fgov.be>
info@statbel.mineco.fgov.be