



maandelijks publicatie | nr 6

juni 2002

# Industrie en bouwnijverheid

---

## Industriële productie en bouwnijverheid

**Industrie en bouwnijverheid**

**Industriële productie  
en bouwnijverheid**

Het Nationaal Instituut voor de Statistiek biedt onpartijdige informatie tegen een redelijke prijs.

De informatie wordt conform de wet verspreid, meer bepaald voor wat betreft de privacy.

De statistieken worden ingedeeld in acht domeinen:

Algemeen	Economie en financiën
Grondgebied en leefmilieu	Landbouw en vergelijkbare activiteiten
Bevolking	Industrie
Samenleving	Diensten, handel en vervoer

Alle rechten voorbehouden. Het vertalen, bewerken, reproduceren op welke wijze dan ook, inbegrepen fotografie en microfilm, is niet toegelaten, tenzij met schriftelijke machtiging vanwege het Nationaal Instituut voor de Statistiek.

Het citeren van korte uittreksels als toelichting of bewijsvoering in een artikel, een boekbespreking of een boek is evenwel toegestaan, mits de bron duidelijk en nauwkeurig wordt vermeld.

Verantwoordelijke uitgever: Hans D'HONDT



© 2001, NATIONAAL INSTITUUT VOOR DE STATISTIEK *uitgever*

B-1000 Brussel – 44 Leuvenseweg

# Voorwoord

**Ten gevolge van een grondige herstructurering van onze publicaties zullen de indexcijfers van de productie niet meer gepubliceerd worden in de maandelijkse brochure « Industriële statistieken ».**

Ze kunnen geraadpleegd worden op onze internetsite ([http://statbel.fgov.be/indicators/pri\\_nl.htm](http://statbel.fgov.be/indicators/pri_nl.htm)) en staan eveneens onder geaggregeerde vorm wat betreft de nomenclatuur van de activiteiten, in de nieuwe maandelijkse brochure « De conjunctuur », evenals in het «Weekbericht» en het «Statistisch Tijdschrift».

Meer gedetailleerde informatie kan u elektronisch of op papier bezorgd worden door onze eenheid « Conjunctuurindicatoren ». Daar kunt u ook terecht voor alle inlichtingen over prijzen en voorwaarden van deze dienst.

Informatie over onze conjunctuurindicatoren :

e-mail : [christophe.arickx@statbel.mineco.fgov.be](mailto:christophe.arickx@statbel.mineco.fgov.be)

fax : 02/548 68 31

telefoon : 02/548 64 19

Informatie over onze publicaties

e-mail : [sales@statbel.mineco.fgov.be](mailto:sales@statbel.mineco.fgov.be)

fax : 02/548 63 67

telefoon : 02/548 63 64





# **Industrie en bouwnijverheid**

## **Industriële productie en bouwnijverheid**

Maandelijksse publicatie nr. 6  
Juni 2002

# Inhoudsopgave

## Statistiek van de industriële productie

<b>I. PRODCOM sectoren : voornamelijk Industrie (vanaf 1/1/94)</b> .....	1
A. Verdeling van de waarde van de productie en van de tewerkstelling volgens de hoofdactiviteit van de vestiging :	
- Inleiding .....	3
- Waarde van de industriële productie .....	4
- Tewerkstelling .....	16
B. Waarde van de bestellingen voor bepaalde bedrijfstakken volgens de hoofdactiviteit van de vestiging .....	36
C. Leveringen in waarde en in hoeveelheid volgens de CPA en de PRODCOM lijst :	
- Inleiding .....	38
- Gegevens .....	39
<b>II. NIET-PRODCOM sectoren : voornamelijk Energie en Recuperatie (vanaf 1/1/94)</b> .....	91
A. Omzet en tewerkstelling	
- Inleiding .....	93
- Omzet .....	94
- Tewerkstelling .....	96
B. Industriële productie in absolute cijfers :	
- Zuivelnijverheid .....	100
- Cokesfabrieken .....	101
- Nijverheid van de petroleumderivaten .....	102
- Ijzer- en staalnijverheid .....	102
- Elektriciteit .....	103
- Gas .....	103
- Waterdistributie .....	104
C. EGKS ijzer- en staalproducten	
- Aanvoer en leveringen .....	105
- Aanvoer, leveringen en voorraden bij de voorraadhoudende handelaars .....	107

## Statistiek van de bouwnijverheid (vanaf 1/1/95)

A. Tewerkstelling .....	110
B. Lonen .....	116
C. Nieuwe bestellingen per subsectoren .....	117
D. Nieuwe bestellingen per gewest .....	123

# Statistiek van de bouwvergunningen en van de begonnen gebouwen

- Definities van de gebruikte termen .....130

## I. Bouwvergunningen

- Woongebouwen : indeling per provincie .....	134
- Niet-woongebouwen : indeling per provincie .....	134
- Woongebouwen .....	135
- Niet-woongebouwen .....	135
- Niet-woongebouwen : indeling naar volume .....	136
- Verbouwingen bij woongebouwen : indeling per provincie .....	137
- Verbouwingen bij niet-woongebouwen : indeling per provincie .....	137
- Woongebouwen : indeling per arrondissement .....	138
- Niet-woongebouwen : indeling per arrondissement .....	140
- Niet-woongebouwen : indeling per bestemming .....	142

## II. Begonnen gebouwen volgens reële datum van start van werkzaamheden

- Woongebouwen : indeling per provincie .....	144
- Niet-woongebouw : indeling per provincie .....	144
- Woongebouwen .....	145
- Niet-woongebouwen .....	145
- Niet-woongebouwen : indeling naar volume .....	146
- Verbouwingen bij woongebouwen : indeling per provincie .....	146
- Verbouwingen bij niet-woongebouwen : indeling per provincie .....	147
- Woongebouwen : indeling per arrondissement .....	148
- Niet-woongebouwen : indeling per arrondissement .....	150
- Niet woongebouwen : indeling naar bestemming .....	152

### Conventionele tekens

Gegevens ontbreken	..
0 of minder dan de helft van de gebruikte eenheid	-
Voorlopige cijfers	(*)
Verbeterde cijfers	-
De komma wordt gebruikt om de eenheden af te zonderen van de decimalen	,
Niet publiceerbaar om reden vertrouwelijkheid	# #



# **Industriële productie**

## **I. PRODCOM sectoren**

**(voornamelijk Industrie)**



---

## Inleiding

---

1 januari 1994 betekent een keerpunt in de opstelling van maandstatistieken van de industriële productie. Tot 1993 bestond voor de meeste sectoren een specifieke maandstatistiek. De gebruikte goederennomenclatuur was een empirisch ontworpen productenlijst per bedrijfstak.

Sinds het tot stand komen van de interne markt op 1 januari '93 is de behoefte aan internationaal vergelijkbare resultaten toegenomen. Men wil de gegevens over productie kunnen koppelen aan die over de buitenlandse handel. Dit leidde tot de PRODCOM-enquête.

De meeste industriële ondernemingen met 10 of meer personeelsleden of met een jaaromzet van 2 478 935,25 EUR, en sommige andere ondernemingen met een industriële nevenactiviteit waar tenminste 20 personen werken, zijn onderworpen aan Prodcom.

Om uiteenlopende redenen worden de statistieken van enkele sectoren (energie, recuperatie, waterdistributie, slachthuizen, zuivel, ijzer en staal) nog ingezameld volgens het oude systeem.

De nieuwe nomenclatuur voor de productiestatistieken, de Prodcom-lijst, bevat ongeveer 5.700 industriële producten, hoofdzakelijk goederen, maar ook een aantal industriële diensten. Elke rubriek van de Prodcom-lijst wordt aangeduid door een code van acht cijfers. De eerste vier cijfers komen overeen met een klasse van de NACE-rev. 1. Aldus wordt een overeenstemming gerealiseerd tussen producten en activiteiten. Bovendien bestaan de rubrieken van de Prodcom-lijst uit artikelen of groepen artikelen van de gecombineerde nomenclatuur.

Er wordt geënuquëteerd op het niveau van de lokale eenheid. Indien in één lokale eenheid meerdere activiteiten worden uitgeoefend, vult men één aangifte in per activiteit, t.t.z. per afdeling (2 cijfers) van de NACE-rev. 1. Naast gegevens betreffende de waarde van de productie volgens de hoofdactiviteit (hoeveelheid en waarde van de leveringen), zijn er ook gegevens betreffende tewerkstelling en arbeidsvolume.

In deze tabel is de waarde van de productie van een vestiging gerangschikt in één code op vier cijfers van de NACE-rev.1. Deze code duidt de hoofdactiviteit van de vestiging aan.

Ter verduidelijking volgt een voorbeeld:

Gegeven een vestiging X die twee producten A (code 17.20.31.59) en B (code 17.30.30.30) produceert met als respectievelijke waarde 60 000 EUR en 40 000 EUR. Deze producten behoren tot twee verschillende klassen van de NACE-rev.1 (d.w.z. de eerste vier cijfers van de Prodcom-code van A en B verschillen). Vestiging X krijgt als hoofdactiviteit de eerste vier cijfers van product A nl. 17.20 (met het grootste aandeel in de waarde van de productie van vestiging X).

In de tabel wordt de volledige waarde van de productie van vestiging X, 100 000 EUR, opgenomen in de activiteitscode 17.2 (drie cijfers).

De resultaten zijn nog voorlopig, omdat er nog steeds een kleine non-respons is.

De belangrijke verschillen die worden vastgesteld voor bepaalde sectoren tussen december van een bepaald jaar en januari van het volgend jaar, zijn gedeeltelijk te wijten aan de jaarlijkse bijwerking van het Prodcom-aangeversbestand.



# PRODCOM - Leveringen per activiteit

## Waarde van de industriële productie (1) volgens de hoofdactiviteit

NACE Code	Activiteit	2001				
		Juni	Juli	Augustus	September	Oktober
14	<b>Overige winning van delfstoffen</b>	<b>70 694</b>	<b>48 397</b>	<b>64 774</b>	<b>59 989</b>	<b>66 861</b>
14.1	- Winning van steen	19 335	13 337	19 433	16 214	17 258
14.2	- Winning van zand en klei	44 355	28 870	39 254	38 153	43 149
14.A	- Overige winning van delfstoffen n.e.g. (14.A = 14.3 + 14.5)	7 004	6 190	6 087	5 622	6 454
1C	<b>Vervaardiging van voedingsmiddelen en dranken (1C=15 m.u.v. slachterijen en melkerijen)</b>	<b>1 442 602</b>	<b>1 391 788</b>	<b>1 480 128</b>	<b>1 453 498</b>	<b>1 628 381</b>
15.B	- Productie en verwerking van vlees en vleesproducten (15B= 15.1 m.u.v. slachterijen)	286 105	272 206	298 289	278 447	310 400
15.2	- Verwerking en conservering van vis en vervaardiging van visproducten	26 860	27 682	28 037	24 211	25 485
15.3	- Verwerking en conservering van groenten en fruit	145 021	138 384	143 377	146 418	167 940
15.4	- Vervaardiging van plantaardige en dierlijke oliën en vetten	111 041	101 310	112 660	119 548	113 615
15.C	- Consumptie-ijs (15.C = 15.52)	28 018	29 147	24 103	12 865	12 535
15.6	- Maalderijen en vervaardiging van zetmeel en zetmeelproducten	106 536	97 720	99 986	102 764	118 157
15.7	- Vervaardiging van diervoeders	130 985	132 213	140 648	134 500	152 733
15.8	- Vervaardiging van overige voedingsmiddelen	376 980	347 929	397 655	454 879	506 774
15.9	- Vervaardiging van dranken	231 057	245 197	235 372	179 867	220 743
16	<b>Vervaardiging van tabaksproducten</b>	<b>57 523</b>	<b>55 127</b>	<b>55 820</b>	<b>54 893</b>	<b>57 264</b>
17	<b>Vervaardiging van textiel</b>	<b>470 068</b>	<b>405 724</b>	<b>328 944</b>	<b>476 214</b>	<b>529 470</b>
17.1	- Bewerken en spinnen van textielvezels	38 536	26 494	22 023	33 997	38 574
17.2	- Weven van textiel	136 641	110 217	80 395	132 824	152 307
17.3	- Textielveredeling	33 775	25 120	23 742	33 804	35 838
17.4	- Vervaardiging van geconfectioneerde artikelen van textiel, exclusief kleding	35 364	26 816	23 685	32 099	35 473
17.5	- Vervaardiging van overige textielproducten	209 985	208 696	162 037	227 564	251 780
17.6	- Vervaardiging van gebreide en gehaakte stoffen	8 213	2 863	7 614	7 837	8 137

(1) Leveringen m.i.v. de industriële behandelingen en diensten en aan het buitenland geleverd maakloonwerk.

---

**van de vestiging (voorlopige cijfers in 1 000 EUR)**


---

		2001	2002				NACE Code
November	December		Januari	Februari	Maart	April	
59 827	42 755	703 230	46 114	51 343	64 059	70 003	14
18 186	12 766	199 880	13 031	15 700	18 967	18 929	14.1
35 816	25 474	421 371	25 871	27 597	36 457	41 626	14.2
5 824	4 515	81 979	7 212	8 046	8 635	9 448	14.A
<b>1 527 344</b>	<b>1 410 831</b>	<b>17 412 267</b>	<b>1 463 547</b>	<b>1 376 617</b>	<b>1 482 483</b>	<b>1 482 792</b>	1C
293 427	276 493	3 446 761	280 803	254 204	286 983	285 756	15.B
28 152	34 371	332 270	22 447	23 858	28 481	26 684	15.2
156 637	142 136	1 758 401	164 810	147 486	158 751	156 161	15.3
121 618	114 148	1 353 398	124 077	110 928	115 988	131 918	15.4
12 005	9 532	211 555	9 754	11 065	17 227	21 394	15.C
104 419	87 851	1 214 537	106 909	102 761	107 954	108 539	15.6
145 013	141 296	1 672 617	149 932	134 776	142 502	141 383	15.7
462 780	421 575	4 915 316	423 288	408 616	418 533	383 264	15.8
203 293	183 431	2 507 414	181 527	182 923	206 063	227 691	15.9
45 361	52 043	652 909	27 795	27 281	32 246	29 883	16
480 466	352 367	5 374 406	447 294	435 373	457 136	460 107	17
31 858	23 167	407 646	33 004	32 030	33 577	33 794	17.1
135 098	94 794	1 517 239	127 671	124 183	132 359	129 097	17.2
31 054	25 159	371 339	29 954	31 083	30 481	29 304	17.3
40 104	28 206	396 109	33 278	29 303	33 265	31 816	17.4
230 059	169 089	2 516 512	209 383	204 024	213 263	224 861	17.5
7 126	5 826	84 459	7 377	7 489	8 150	7 405	17.6

---

# PRODCOM - Leveringen per activiteit

## Waarde van de industriële productie (1) volgens de hoofdactiviteit

NACE Code	Activiteit	2001				
		Juni	Juli	Augustus	September	Oktober
17.7	- Vervaardiging van gebreide en gehaakte artikelen	7 554	5 516	9 447	8 089	7 362
18	<b>Vervaardiging van kleding en bontnijverheid</b>	<b>36 051</b>	<b>41 369</b>	<b>55 410</b>	<b>46 670</b>	<b>40 043</b>
19	<b>Leernijverheid en vervaardiging van schoeisel</b>	<b>13 146</b>	<b>10 200</b>	<b>11 853</b>	<b>12 914</b>	<b>11 995</b>
19.A	- Looien, bereiden en vervaardiging van lederen artikelen, behalve schoeisel (19.A = 19.1 + 19.2)	11 120	8 623	9 118	9 995	9 603
19.3	- Vervaardiging van schoeisel	2 026	1 577	2 735	2 919	2 392
20	<b>Houtindustrie en vervaardiging van artikelen van hout, kurk, riet en vlechtwerk</b>	<b>202 942</b>	<b>165 160</b>	<b>161 899</b>	<b>191 614</b>	<b>214 208</b>
20.1	- Zagen en schaven van hout, impregneren van hout	33 316	23 179	27 159	29 692	34 045
20.2	- Vervaardiging van panelen en platen van hout	71 484	53 819	59 836	67 331	76 210
20.3	- Vervaardiging van schrijn- en timmerwerk	73 024	65 536	53 541	71 612	78 865
20.4	- Vervaardiging van houten emballage	18 755	17 079	16 906	16 688	18 447
20.5	- Vervaardiging van overige artikelen van hout, van kurk en riet en van vlechtwerk	6 362	5 547	4 458	6 291	6 641
21	<b>Papier- en kartonnijverheid</b>	<b>326 270</b>	<b>295 568</b>	<b>294 228</b>	<b>320 397</b>	<b>342 298</b>
21.1	- Vervaardiging van papierpulp, papier en karton	149 117	135 890	129 973	149 283	153 480
21.2	- Vervaardiging van artikelen van papier en karton	177 153	159 678	164 254	171 114	188 818
22	<b>Uitgeverijen, drukkerijen en reproductie van opgenomen media</b>	<b>406 336</b>	<b>298 638</b>	<b>346 350</b>	<b>436 704</b>	<b>478 953</b>
22.A	- Uitgeverijen en reproductie van opgenomen media (22.A = 22.1 + 22.3)	184 079	134 307	148 623	194 484	224 238
22.2	- Drukkerijen en aanverwante diensten	222 258	164 330	197 727	242 220	254 715
24	<b>Chemische nijverheid</b>	<b>2 221 922</b>	<b>1 915 849</b>	<b>1 881 072</b>	<b>1 977 115</b>	<b>2 098 152</b>
24.1	- Vervaardiging van chemische basisproducten	1 267 309	1 147 612	1 130 080	1 165 252	1 227 709
24.2	- Vervaardiging van verdelgingsmiddelen en van chemische producten voor de landbouw	83 995	74 541	53 228	47 414	41 239
24.3	- Vervaardiging van verf, vernis en drukinkt	86 565	75 101	75 867	86 382	88 594
24.4	- Farmaceutische nijverheid	369 548	249 915	262 321	312 582	333 319

(1) Leveringen m.i.v. de industriële behandelingen en diensten en aan het buitenland geleverd maakloonwerk.

---

**van de vestiging (voorlopige cijfers in 1 000 EUR) - vervolg**


---

		2001	2002				NACE
November	December		Januari	Februari	Maart	April	Code
5 167	6 126	<b>81 102</b>	6 627	7 261	6 041	3 831	17.7
<b>30 598</b>	<b>26 933</b>	<b>500 682</b>	<b>46 824</b>	<b>49 433</b>	<b>48 469</b>	<b>35 853</b>	18
<b>10 057</b>	<b>7 759</b>	<b>143 818</b>	<b>10 466</b>	<b>11 869</b>	<b>11 289</b>	<b>10 540</b>	19
8 211	6 126	<b>116 626</b>	7 780	9 278	8 440	8 447	19.A
1 845	1 633	<b>27 192</b>	2 686	2 591	2 849	2 093	19.3
<b>191 036</b>	<b>152 568</b>	<b>2 223 725</b>	<b>180 892</b>	<b>185 389</b>	<b>210 122</b>	<b>209 416</b>	20
28 523	21 744	<b>349 009</b>	25 998	29 629	34 428	35 469	20.1
70 659	50 302	<b>794 106</b>	69 820	69 832	75 141	73 401	20.2
71 502	63 251	<b>799 630</b>	64 732	65 224	78 468	74 514	20.3
15 095	12 508	<b>211 144</b>	15 691	15 137	16 177	19 765	20.4
5 258	4 763	<b>69 836</b>	4 651	5 567	5 908	6 266	20.5
<b>316 621</b>	<b>264 990</b>	<b>3 800 140</b>	<b>331 388</b>	<b>312 388</b>	<b>345 486</b>	<b>338 939</b>	21
145 823	122 712	<b>1 753 401</b>	147 206	145 400	163 634	156 702	21.1
170 798	142 277	<b>2 046 739</b>	184 182	166 987	181 852	182 237	21.2
<b>427 340</b>	<b>418 175</b>	<b>4 780 578</b>	<b>342 425</b>	<b>343 656</b>	<b>391 636</b>	<b>392 583</b>	22
200 847	187 663	<b>2 133 668</b>	140 522	144 177	171 178	168 738	22.A
226 493	230 512	<b>2 646 910</b>	201 902	199 479	220 459	223 846	22.2
<b>1 968 004</b>	<b>1 656 485</b>	<b>24 638 745</b>	<b>2 028 969</b>	<b>2 013 947</b>	<b>2 212 738</b>	<b>2 168 622</b>	24
1 156 615	940 626	<b>14 655 571</b>	1 175 227	1 155 566	1 268 788	1 275 714	24.1
45 621	66 953	<b>816 264</b>	58 550	79 370	108 431	80 090	24.2
71 941	53 041	<b>927 262</b>	75 918	73 239	80 854	87 209	24.3
315 832	289 634	<b>3 657 607</b>	332 820	336 028	370 792	339 224	24.4

---

# PRODCOM - Leveringen per activiteit

## Waarde van de industriële productie (1) volgens de hoofdactiviteit

NACE Code	Activiteit	2001				
		Juni	Juli	Augustus	September	Oktober
24.5	- Vervaardiging van zeep, was- en poetsmiddelen, parfums en cosmetische artikelen	98 252	93 560	88 266	83 687	92 812
24.6	- Vervaardiging van overige chemische producten	269 021	247 317	235 133	240 529	266 501
24.7	- Vervaardiging van synthetische en kunstmatige vezels	47 232	27 802	36 178	41 268	47 979
25	<b>Rubber- en kunststofnijverheid</b>	<b>440 025</b>	<b>361 165</b>	<b>365 714</b>	<b>419 697</b>	<b>441 367</b>
25.1	- Rubbernijverheid	39 892	35 970	32 006	38 598	45 120
25.2	- Vervaardiging van producten van kunststof	400 133	325 195	333 709	381 099	396 247
26	<b>Vervaardiging van overige niet-metaalhoudende minerale producten</b>	<b>506 291</b>	<b>332 316</b>	<b>434 095</b>	<b>448 982</b>	<b>514 495</b>
26.1	- Vervaardiging van glas en glaswerk	149 193	124 215	124 294	151 884	172 856
26.A	- Vervaardiging van keramische tegels, plavuizen, behalve dakpannen en bakstenen (26.A = 26.2 + 26.3)	15 475	12 017	11 292	12 255	13 909
26.4	- Vervaardiging van dakpannen, bakstenen en overige producten voor de bouw van gebakken klei	31 383	19 957	25 625	24 374	27 468
26.5	- Vervaardiging van cement, kalk en gips	74 459	47 554	68 677	65 865	73 863
26.6	- Vervaardiging van artikelen van beton, gips en cement	178 856	94 392	154 640	144 057	169 445
26.7	- Bewerken van natuursteen	23 500	11 637	18 373	21 718	24 103
26.8	- Vervaardiging van overige niet-metaalhoudende minerale producten	33 424	22 544	31 193	28 830	32 852
2C	<b>Metallurgie (2C= 27 m.u.v. EGK)</b>	<b>436 194</b>	<b>367 364</b>	<b>389 292</b>	<b>458 482</b>	<b>470 139</b>
27.2	- Vervaardiging van buizen	14 749	12 735	11 152	13 996	16 489
27.3	- Eerste verwerking van staal en productie van niet-EGKS-ferrolegeringen	107 799	56 964	112 378	103 336	112 154
27.4	- Productie van non-ferrometalen	288 614	283 225	246 425	317 857	314 954
27.5	- Gieten van metalen	25 032	14 440	19 337	23 293	26 541
28	<b>Vervaardiging van producten van metaal</b>	<b>673 654</b>	<b>467 969</b>	<b>596 582</b>	<b>637 838</b>	<b>671 880</b>
28.1	- Vervaardiging van metalen constructiewerken	244 824	177 563	203 338	231 768	243 445
28.2	- Vervaardiging van metalen recipiënten; vervaardiging van radiatoren en ketels voor centrale verwarming	70 623	53 788	59 466	73 017	76 982

(1) Leveringen m.i.v. de industriële behandelingen en diensten en aan het buitenland geleverd maakloonwerk.

---

**van de vestiging (voorlopige cijfers in 1 000 EUR) - vervolg**


---

November	December	2001	2002				NACE Code
			Januari	Februari	Maart	April	
88 800	72 414	<b>1 101 102</b>	84 700	86 149	85 091	88 773	24.5
245 472	203 974	<b>2 989 591</b>	256 533	240 130	254 584	251 575	24.6
43 722	29 843	<b>491 348</b>	45 221	43 464	44 199	46 036	24.7
<b>391 184</b>	<b>303 187</b>	<b>4 836 508</b>	<b>386 268</b>	<b>369 064</b>	<b>406 545</b>	<b>414 689</b>	25
38 952	26 184	<b>476 966</b>	34 024	33 957	37 251	35 766	25.1
352 232	277 003	<b>4 359 542</b>	352 243	335 107	369 294	378 923	25.2
<b>436 630</b>	<b>308 583</b>	<b>5 143 380</b>	<b>360 484</b>	<b>382 757</b>	<b>456 072</b>	<b>491 610</b>	26
161 261	112 833	<b>1 737 768</b>	147 673	142 787	156 476	152 249	26.1
12 509	10 195	<b>160 681</b>	12 315	13 014	13 158	13 490	26.A
21 300	13 240	<b>281 777</b>	18 217	22 361	24 446	25 721	26.4
63 552	43 753	<b>754 070</b>	49 952	56 199	66 381	83 182	26.5
134 924	98 511	<b>1 665 545</b>	101 620	114 211	151 283	167 986	26.6
19 255	14 887	<b>230 666</b>	12 023	14 638	18 483	18 686	26.7
23 828	15 164	<b>312 873</b>	18 683	19 547	25 844	30 296	26.8
<b>411 684</b>	<b>303 042</b>	<b>5 196 231</b>	<b>440 008</b>	<b>414 783</b>	<b>425 803</b>	<b>438 972</b>	2C
13 588	9 035	<b>166 965</b>	14 113	13 890	14 657	15 117	27.2
96 378	68 615	<b>1 211 940</b>	97 405	95 019	99 726	111 477	27.3
278 386	207 922	<b>3 543 055</b>	306 024	283 472	286 942	286 211	27.4
23 333	17 471	<b>274 271</b>	22 466	22 371	24 426	26 115	27.5
<b>630 238</b>	<b>595 365</b>	<b>7 295 810</b>	<b>540 195</b>	<b>553 158</b>	<b>596 385</b>	<b>717 237</b>	28
228 365	221 675	<b>2 610 081</b>	175 876	193 387	197 186	298 701	28.1
75 717	83 712	<b>792 629</b>	59 671	60 392	71 204	77 498	28.2

---

# PRODCOM - Leveringen per activiteit

## Waarde van de industriële productie (1) volgens de hoofdactiviteit

NACE Code	Activiteit	2001				
		Juni	Juli	Augustus	September	Oktober
28.3	- Vervaardiging van stoomketels	46 325	32 058	52 462	47 624	40 910
28.4	- Smeden, persen, stampen en profielwalsen van metaal; poedermetallurgie	19 956	16 563	15 676	16 074	18 896
28.5	- Oppervlaktebehandeling en bekleding van metaal; algemene metaalbewerking	110 770	74 039	96 983	108 822	115 919
28.6	- Vervaardiging van scharen, messen, bestekken, gereedschap en ijzerwaren	46 585	28 078	32 100	37 144	40 193
28.7	- Vervaardiging van overige producten van metaal	134 570	85 880	136 556	123 388	135 535
<b>29</b>	<b>Vervaardiging van machines, apparaten en werktuigen</b>	<b>747 868</b>	<b>571 633</b>	<b>559 856</b>	<b>661 320</b>	<b>701 441</b>
29.1	- Vervaardiging van motoren en mechanisch drijfwerk, excl. luchtvaartmotoren, motorvoertuigen en -rijwielen	146 551	127 156	126 809	130 348	139 760
29.2	- Vervaardiging van machines voor algemeen gebruik	215 711	162 577	147 481	191 849	187 453
29.3	- Vervaardiging van machines voor de landbouw en de bosbouw	65 607	53 473	26 945	34 412	31 232
29.4	- Vervaardiging van gereedschapswerktuigen	34 104	20 591	16 318	26 843	23 524
29.5	- Vervaardiging van overige machines voor specifieke doeleinden	249 365	182 618	208 854	230 286	249 916
29.6	- Vervaardiging van wapens en munitie	15 391	11 458	18 252	27 390	45 523
29.7	- Vervaardiging van huishoudapparaten	21 138	13 759	15 198	20 191	24 033
<b>30</b>	<b>Vervaardiging van kantoormachines en computers</b>	<b>40 956</b>	<b>24 658</b>	<b>22 696</b>	<b>43 174</b>	<b>39 840</b>
<b>31</b>	<b>Vervaardiging van elektrische machines en apparaten</b>	<b>368 439</b>	<b>302 444</b>	<b>316 125</b>	<b>387 546</b>	<b>385 324</b>
31.1	- Vervaardiging van elektromotoren en van elektrische generatoren en transformatoren	57 888	41 742	57 288	64 012	55 626
31.2	- Vervaardiging van schakel- en verdeelinrichtingen	89 016	74 514	64 642	77 426	82 840
31.3	- Vervaardiging van geïsoleerde kabels en draad	45 915	31 193	36 564	42 149	42 693
31.4	- Vervaardiging van accumulatoren en elektrische batterijen	31 066	23 508	25 699	35 881	40 395
31.5	- Vervaardiging van elektrische lampen en verlichtingsapparaten	49 066	58 584	54 101	65 851	68 679
31.6	- Vervaardiging van elektrische benodigdheden	95 488	72 904	77 831	102 227	95 091
<b>32</b>	<b>Vervaardiging van audio-, video- en telecommunicatieapparatuur</b>	<b>319 769</b>	<b>107 923</b>	<b>328 521</b>	<b>270 160</b>	<b>239 184</b>

(1) Leveringen m.i.v. de industriële behandelingen en diensten en aan het buitenland geleverd maakloonwerk.

---

**van de vestiging (voorlopige cijfers in 1 000 EUR) - vervolg**


---

November	December	2001	2002				NACE Code
			Januari	Februari	Maart	April	
47 838	52 223	<b>515 926</b>	41 184	31 052	32 772	38 345	28.3
15 929	12 987	<b>207 275</b>	17 509	15 714	17 065	16 828	28.4
100 303	94 535	<b>1 237 234</b>	97 445	95 583	107 684	110 404	28.5
36 955	31 565	<b>442 981</b>	33 580	34 366	37 491	38 455	28.6
125 131	98 667	<b>1 489 684</b>	114 579	122 387	132 662	136 929	28.7
<b>647 648</b>	<b>665 975</b>	<b>8 044 581</b>	<b>522 602</b>	<b>553 424</b>	<b>690 582</b>	<b>640 133</b>	29
128 703	129 654	<b>1 636 500</b>	115 136	126 903	140 303	132 017	29.1
181 116	195 514	<b>2 222 218</b>	163 526	162 942	198 870	180 576	29.2
30 418	35 140	<b>569 484</b>	33 091	46 061	73 816	83 250	29.3
27 060	28 248	<b>305 081</b>	17 212	18 641	26 138	15 574	29.4
221 433	219 378	<b>2 786 284</b>	149 468	151 979	206 861	170 220	29.5
37 361	40 572	<b>303 475</b>	26 685	27 321	22 471	35 846	29.6
21 556	17 470	<b>221 539</b>	16 721	18 657	21 300	21 942	29.7
<b>38 103</b>	<b>46 392</b>	<b>495 562</b>	<b>33 703</b>	<b>28 054</b>	<b>42 720</b>	<b>29 755</b>	30
<b>378 136</b>	<b>340 189</b>	<b>4 316 146</b>	<b>318 338</b>	<b>328 198</b>	<b>362 614</b>	<b>343 942</b>	31
62 753	59 400	<b>704 160</b>	58 199	59 956	56 431	51 064	31.1
78 316	76 669	<b>964 791</b>	65 407	65 750	75 717	68 762	31.2
37 132	28 810	<b>479 844</b>	31 773	32 518	40 753	35 837	31.3
41 245	28 864	<b>363 045</b>	26 090	28 196	23 401	26 192	31.4
64 264	46 631	<b>683 992</b>	44 840	52 503	57 753	56 777	31.5
94 427	99 815	<b>1 120 315</b>	92 029	89 274	108 559	105 311	31.6
<b>220 305</b>	<b>225 687</b>	<b>3 244 716</b>	<b>182 592</b>	<b>189 273</b>	<b>246 140</b>	<b>180 727</b>	32

---



# PRODCOM - Leveringen per activiteit

## Waarde van de industriële productie (1) volgens de hoofdactiviteit

NACE Code	Activiteit	2001				
		Juni	Juli	Augustus	September	Oktober
32.1	- Vervaardiging van elektronische onderdelen	67 843	44 737	41 430	44 648	39 507
32.A	- Vervaardiging van audio-, video- en telecommunicatieapparatuur (32.A = 32.2 + 32.3)	251 926	63 186	287 091	225 512	199 678
33	<b>Vervaardiging van medische apparatuur, van precisie- en optische instrumenten en van uurwerken</b>	<b>77 694</b>	<b>67 069</b>	<b>64 380</b>	<b>66 252</b>	<b>79 750</b>
33.1	- Vervaardiging van medische apparatuur en instrumenten en van orthopedische artikelen	15 444	11 745	12 244	15 584	17 754
33.2	- Vervaardiging van wetenschappelijke en technische instrumenten	50 870	46 277	44 522	42 346	51 552
33.3	- Vervaardiging van controleapparatuur van industriële processen	5 272	4 909	3 329	3 024	5 586
33.4	- Vervaardiging van optische instrumenten en van foto- en filmapparatuur	5 380	3 453	3 488	4 459	3 801
33.5	- Vervaardiging van uurwerken	728	685	797	839	1 058
34	<b>Vervaardiging en assemblage van auto's, aanhangwagens en opleggers</b>	<b>1 488 588</b>	<b>1 080 265</b>	<b>943 060</b>	<b>1 447 725</b>	<b>1 401 099</b>
34.1	- Vervaardiging en assemblage van auto's	1 172 715	871 420	701 679	1 152 439	1 094 591
34.2	- Vervaardiging van carrosserieën, aanhangwagens en caravans	105 763	56 421	91 342	98 511	106 989
34.3	- Vervaardiging van onderdelen en accessoires voor auto's	210 099	152 425	150 033	196 775	199 507
35	<b>Vervaardiging van overige transportmiddelen</b>	<b>180 525</b>	<b>111 092</b>	<b>190 729</b>	<b>143 683</b>	<b>167 347</b>
35.3	- Vervaardiging van lucht- en ruimtevaartuigen	104 732	69 019	125 135	95 457	125 591
35.4	- Vervaardiging van motorrijwielen en rijwielen	7 451	9 289	4 915	4 279	4 735
35.B	- Verv. van overige transportmiddelen n.e.g., m.i.v. scheepsbouw en rollend materieel (35.B = 35.1 + 35.2 + 35.5)	68 342	32 784	60 680	43 947	37 021
36	<b>Vervaardiging van meubels; overige industrie</b>	<b>302 515</b>	<b>195 634</b>	<b>202 954</b>	<b>289 613</b>	<b>303 489</b>
36.1	- Vervaardiging van meubels	243 125	149 914	160 870	235 299	243 829
36.2	- Bewerking van edelstenen en vervaardiging van juwelen	39 036	29 499	27 844	36 255	37 200
36.3	- Vervaardiging van muziekinstrumenten	113	143	78	135	177
36.4	- Vervaardiging van sportartikelen	1 015	756	716	898	780
36.5	- Vervaardiging van spellen en speelgoed	9 971	7 505	6 377	6 326	9 710

(1) Leveringen m.i.v. de industriële behandelingen en diensten en aan het buitenland geleverd maakloonwerk.

---

**van de vestiging (voorlopige cijfers in 1 000 EUR) - vervolg**


---

		2001	2002				NACE
November	December		Januari	Februari	Maart	April	Code
48 449	35 730	<b>719 786</b>	45 161	42 988	53 946	42 037	32.1
171 856	189 956	<b>2 524 930</b>	137 403	146 277	192 156	138 625	32.A
<b>77 074</b>	<b>77 183</b>	<b>863 440</b>	<b>60 657</b>	<b>64 563</b>	<b>68 702</b>	<b>67 954</b>	33
17 181	18 677	<b>182 638</b>	15 178	16 303	17 787	16 705	33.1
50 331	45 852	<b>545 393</b>	36 089	38 911	40 954	41 935	33.2
4 211	6 519	<b>71 392</b>	4 151	5 093	4 899	4 755	33.3
4 284	4 778	<b>53 399</b>	4 365	3 242	3 925	3 534	33.4
1 066	1 357	<b>10 618</b>	875	1 014	1 137	1 024	33.5
<b>1 519 959</b>	<b>1 237 425</b>	<b>16 880 190</b>	<b>1 246 186</b>	<b>1 298 361</b>	<b>1 457 380</b>	<b>1 393 818</b>	34
1 215 596	967 917	<b>13 418 063</b>	961 967	1 010 135	1 132 284	1 083 157	34.1
96 297	90 428	<b>1 137 781</b>	89 514	88 785	100 630	94 220	34.2
208 066	179 080	<b>2 324 316</b>	194 470	199 424	224 202	216 282	34.3
<b>124 898</b>	<b>120 495</b>	<b>1 640 069</b>	<b>98 054</b>	<b>109 169</b>	<b>154 243</b>	<b>160 007</b>	35
77 594	87 645	<b>1 166 166</b>	74 711	75 816	77 067	66 294	35.3
4 373	3 348	<b>79 073</b>	5 077	6 388	8 661	9 557	35.4
42 930	29 502	<b>394 831</b>	18 266	26 966	68 514	84 156	35.B
<b>289 038</b>	<b>263 915</b>	<b>3 246 314</b>	<b>251 166</b>	<b>258 734</b>	<b>292 115</b>	<b>267 124</b>	36
225 857	201 857	<b>2 606 267</b>	202 933	216 774	233 850	210 371	36.1
44 210	46 288	<b>419 624</b>	27 248	23 327	38 213	36 152	36.2
141	318	<b>1 939</b>	147	167	169	194	36.3
698	997	<b>9 904</b>	433	684	986	1 141	36.4
7 768	6 151	<b>93 528</b>	10 657	7 997	8 355	9 031	36.5

---

## PRODCOM - Leveringen per activiteit

### Waarde van de industriële productie (1) volgens de hoofdactiviteit

NACE Code	Activiteit	2001				
		Juni	Juli	Augustus	September	Oktober
36.6	- Overige industrie	9 255	7 817	7 070	10 700	11 792
36.A	- Overige industrie, m.i.v. de vervaardiging van muziekinstrumenten (36.A = 36.3 + 36.6)	9 368	7 960	7 148	10 835	11 969
	<b>Totaal</b>	<b>10 830 071</b>	<b>8 617 350</b>	<b>9 094 482</b>	<b>10 304 480</b>	<b>10 882 982</b>

(1) Leveringen m.i.v. de industriële behandelingen en diensten en aan het buitenland geleverd maakloonwerk.

## PRODCOM - Leveringen per activiteit

---

**van de vestiging (voorlopige cijfers in 1 000 EUR) - vervolg en einde**

---

		<b>2001</b>	<b>2002</b>				<b>NACE</b>
<b>November</b>	<b>December</b>		<b>Januari</b>	<b>Februari</b>	<b>Maart</b>	<b>April</b>	<b>Code</b>
10 364	8 304	<b>115 052</b>	9 471	9 408	9 958	9 763	36.6
10 505	8 622	<b>116 990</b>	9 618	9 575	10 127	9 958	36.A
<b>10 221 549</b>	<b>8 872 344</b>	<b>121 433 446</b>	<b>9 365 969</b>	<b>9 356 835</b>	<b>10 454 966</b>	<b>10 344 706</b>	

---

## PRODCOM - Tewerkstelling, uren en lonen

**Tewerkstelling, uren en lonen volgens de hoofdactiviteit van de vestiging (voorlopige)**

NACE Code	Activiteit		2001			
			Juni	Juli	Augustus	September
14	Overige winning van delfstoffen	Aantal arbeiders	2 856	2 840	2 845	2 847
		Aantal bedienden	734	726	730	737
		Totaal	3 590	3 566	3 575	3 584
		Aantal uren (1)	475 079	347 103	469 326	463 437
		Trimestriële lonen (2)	23 296			20 140
14.1	- Winning van steen	Aantal arbeiders	1 355	1 339	1 352	1 353
		Aantal bedienden	283	283	284	284
		Totaal	1 638	1 622	1 636	1 637
		Aantal uren (1)	212 703	150 685	232 453	214 149
		Trimestriële lonen (2)	10 953			9 285
14.2	- Winning van zand en klei	Aantal arbeiders	1 396	1 397	1 389	1 391
		Aantal bedienden	340	331	335	344
		Totaal	1 736	1 728	1 724	1 735
		Aantal uren (1)	235 353	172 082	212 481	224 371
		Trimestriële lonen (2)	10 933			9 667
14.A	- Overige winning van delfstoffen n.e.g. (14.A = 14.3 + 14.5)	Aantal arbeiders	105	104	104	103
		Aantal bedienden	111	112	111	109
		Totaal	216	216	215	212
		Aantal uren (1)	27 023	24 336	24 392	24 917
		Trimestriële lonen (2)	1 409			1 188
1C	Vervaardiging van voedingsmiddelen en dranken (1C=15 m.u.v. slachterijen en melkerijen)	Aantal arbeiders	46 397	46 776	47 125	47 444
		Aantal bedienden	18 765	18 817	18 825	18 804
		Totaal	65 162	65 593	65 950	66 248
		Aantal uren (1)	8 007 661	7 126 218	7 753 931	8 121 664
		Trimestriële lonen (2)	391 272			350 885
15.B	- Productie en verwerking van vlees en vleesproducten (15B= 15.1 m.u.v. slachterijen)	Aantal arbeiders	10 155	10 208	10 231	10 268
		Aantal bedienden	2 062	2 061	2 065	2 062
		Totaal	12 217	12 269	12 296	12 330
		Aantal uren (1)	1 473 298	1 349 913	1 453 538	1 460 747
		Trimestriële lonen (2)	61 117			55 158
15.2	- Verwerking en conservering van vis en vervaardiging van visproducten	Aantal arbeiders	1 042	1 061	1 062	1 016
		Aantal bedienden	407	411	418	404
		Totaal	1 449	1 472	1 480	1 420
		Aantal uren (1)	184 316	166 157	170 703	171 699
		Trimestriële lonen (2)	7 989			6 635
15.3	- Verwerking en conservering van groenten en fruit	Aantal arbeiders	5 032	5 103	5 184	5 238
		Aantal bedienden	1 435	1 451	1 454	1 464
		Totaal	6 467	6 554	6 638	6 702
		Aantal uren (1)	789 539	770 166	823 870	830 943
		Trimestriële lonen (2)	33 800			32 898
15.4	- Vervaardiging van plantaardige en dierlijke oliën en vetten	Aantal arbeiders	768	774	743	739
		Aantal bedienden	570	573	563	567
		Totaal	1 338	1 347	1 306	1 306
		Aantal uren (1)	161 368	143 936	148 833	152 913
		Trimestriële lonen (2)	10 898			11 728
15.C	- Consumptie-ijs (15.C = 15.52)	Aantal arbeiders	1 265	1 273	1 252	1 206
		Aantal bedienden	253	255	252	247
		Totaal	1 518	1 528	1 504	1 453
		Aantal uren (1)	198 363	193 074	168 828	140 495
		Trimestriële lonen (2)	8 009			6 368
15.6	- Maalderijen en vervaardiging van zetmeel en zetmeelproducten	Aantal arbeiders	1 784	1 792	1 806	1 829
		Aantal bedienden	1 459	1 468	1 459	1 458
		Totaal	3 243	3 260	3 265	3 287
		Aantal uren (1)	433 216	389 263	417 128	436 606
		Trimestriële lonen (2)	25 129			23 000
15.7	- Vervaardiging van diervoeders	Aantal arbeiders	1 599	1 619	1 604	1 602
		Aantal bedienden	1 384	1 380	1 377	1 372
		Totaal	2 983	2 999	2 981	2 974
		Aantal uren (1)	382 229	379 510	384 030	377 337
		Trimestriële lonen (2)	19 852			18 403

(1) Tot december 1998 uren-arbeiders, vanaf januari 1999 uren gepresteerd door de werknemers (bedienden en arbeiders).

(2) Brutolonen en -weden van de werknemers tewerkgesteld in de industriële afdelingen (in 1 000 EUR).

cijfers)

			2001	2002					NACE
Oktober	November	December		Januari	Februari	Maart	April	Code	
2 838	2 825	2 801	2 844	2 665	2 676	2 663	2 666	14	
736	736	742	742	741	745	755	753		
3 574	3 561	3 543	3 586	3 406	3 421	3 418	3 419		
522 986	476 006	350 918	455 882	434 270	443 416	483 667	465 287		
		26 779	92 610			23 055			
1 358	1 343	1 337	1 345	1 242	1 234	1 224	1 231	14.1	
283	282	285	284	284	282	282	282		
1 641	1 625	1 622	1 629	1 526	1 516	1 506	1 513		
236 758	222 679	156 100	205 770	183 991	196 417	221 483	205 616		
		13 067	43 419			10 381			
1 376	1 376	1 361	1 391	1 316	1 331	1 335	1 328	14.2	
345	345	345	346	345	349	359	358		
1 721	1 721	1 706	1 737	1 661	1 680	1 694	1 686		
257 100	226 631	173 190	223 003	219 138	217 791	231 751	229 032		
		12 221	43 789			11 362			
104	106	103	107	107	111	104	107	14.A	
108	109	112	111	112	114	114	113		
212	215	215	218	219	225	218	220		
29 128	26 696	21 628	27 107	31 141	29 208	30 433	30 639		
		1 492	5 401			1 313			
47 929	47 792	47 180	46 989	46 611	46 655	46 497	46 083	1C	
18 808	18 889	18 873	18 812	18 735	18 744	18 756	18 742		
66 737	66 681	66 053	65 802	65 346	65 399	65 253	64 825		
9 255 438	8 393 754	7 270 172	8 123 941	8 690 947	7 999 772	8 454 883	8 232 147		
		464 388	1 575 767			384 719			
10 339	10 311	10 314	10 224	10 137	10 166	10 129	10 175	15.B	
2 052	2 072	2 071	2 072	1 934	1 929	1 923	1 915		
12 391	12 383	12 385	12 296	12 071	12 095	12 052	12 090		
1 695 738	1 532 932	1 401 078	1 507 239	1 611 040	1 469 168	1 554 839	1 532 564		
		72 606	247 137			61 955			
1 000	1 004	1 007	1 031	1 012	1 003	988	989	15.2	
400	408	408	407	406	407	408	403		
1 400	1 412	1 415	1 438	1 418	1 410	1 396	1 392		
190 398	176 843	172 485	179 564	190 880	171 808	183 269	183 028		
		8 447	29 877			7 260			
5 399	5 394	5 352	5 164	5 296	5 294	5 284	5 314	15.3	
1 473	1 472	1 470	1 444	1 474	1 477	1 478	1 479		
6 872	6 866	6 822	6 609	6 770	6 771	6 762	6 793		
985 683	863 867	702 157	826 909	893 062	814 041	864 124	870 650		
		42 105	142 362			35 882			
745	745	741	760	724	728	730	730	15.4	
569	564	565	569	567	567	570	574		
1 314	1 309	1 306	1 330	1 291	1 295	1 300	1 304		
177 116	160 785	142 362	161 803	176 175	161 603	167 786	163 593		
		12 461	45 191			10 371			
1 197	1 187	1 169	1 210	1 177	1 184	1 232	1 240	15.C	
247	245	240	247	249	251	254	255		
1 444	1 432	1 409	1 457	1 426	1 435	1 486	1 495		
155 717	145 187	116 149	164 335	148 282	148 762	171 733	191 738		
		8 177	29 252			6 383			
1 861	1 885	1 859	1 807	1 848	1 837	1 841	1 858	15.6	
1 445	1 439	1 434	1 447	1 444	1 449	1 446	1 424		
3 306	3 324	3 293	3 254	3 292	3 286	3 287	3 282		
503 193	462 541	384 619	441 270	484 771	439 257	468 823	457 132		
		31 313	103 059			24 518			
1 613	1 616	1 611	1 611	1 579	1 592	1 593	1 596	15.7	
1 388	1 391	1 386	1 386	1 394	1 392	1 391	1 394		
3 001	3 007	2 997	2 997	2 973	2 984	2 984	2 990		
437 909	393 736	340 538	396 704	425 966	396 268	416 953	409 154		
		24 266	81 667			19 904			

# PRODCOM - Tewerkstelling, uren en lonen

## Tewerkstelling, uren en lonen volgens de hoofdactiviteit van de vestiging (voorlopige)

NACE Code	Activiteit		2001			
			Juni	Juli	Augustus	September
15.8	- Vervaardiging van overige voedingsmiddelen	Aantal arbeiders	19 367	19 536	19 843	20 151
		Aantal bedienden	7 714	7 726	7 736	7 714
		Totaal	27 081	27 262	27 579	27 865
		Aantal uren (1)	3 198 137	2 638 769	3 084 899	3 423 824
		Trimestriële lonen (2)	148 921			136 138
15.9	- Vervaardiging van dranken	Aantal arbeiders	5 385	5 410	5 400	5 395
		Aantal bedienden	3 481	3 492	3 501	3 516
		Totaal	8 866	8 902	8 901	8 911
		Aantal uren (1)	1 187 195	1 095 430	1 102 102	1 127 100
		Trimestriële lonen (2)	75 556			60 557
16	<b>Vervaardiging van tabaksproducten</b>	<b>Aantal arbeiders</b>	<b>1 792</b>	<b>1 796</b>	<b>1 764</b>	<b>1 749</b>
		<b>Aantal bedienden</b>	<b>721</b>	<b>719</b>	<b>717</b>	<b>720</b>
		<b>Totaal</b>	<b>2 513</b>	<b>2 515</b>	<b>2 481</b>	<b>2 469</b>
		<b>Aantal uren (1)</b>	<b>313 331</b>	<b>241 788</b>	<b>269 381</b>	<b>286 353</b>
		<b>Trimestriële lonen (2)</b>	<b>16 127</b>			<b>14 052</b>
17	<b>Vervaardiging van textiel</b>	<b>Aantal arbeiders</b>	<b>30 706</b>	<b>30 482</b>	<b>30 314</b>	<b>30 333</b>
		<b>Aantal bedienden</b>	<b>5 897</b>	<b>5 870</b>	<b>5 857</b>	<b>5 860</b>
		<b>Totaal</b>	<b>36 603</b>	<b>36 352</b>	<b>36 171</b>	<b>36 193</b>
		<b>Aantal uren (1)</b>	<b>4 642 521</b>	<b>3 242 806</b>	<b>3 256 732</b>	<b>4 562 833</b>
		<b>Trimestriële lonen (2)</b>	<b>175 537</b>			<b>149 566</b>
17.1	- Bewerken en spinnen van textielvezels	Aantal arbeiders	3 760	3 648	3 668	3 651
		Aantal bedienden	368	359	353	354
		Totaal	4 128	4 007	4 021	4 005
		Aantal uren (1)	464 598	274 326	350 629	445 008
		Trimestriële lonen (2)	17 157			14 033
17.2	- Weven van textiel	Aantal arbeiders	7 652	7 537	7 444	7 450
		Aantal bedienden	1 641	1 613	1 609	1 620
		Totaal	9 293	9 150	9 053	9 070
		Aantal uren (1)	1 183 579	835 910	740 123	1 147 883
		Trimestriële lonen (2)	46 668			38 512
17.3	- Textielveredeling	Aantal arbeiders	2 637	2 593	2 569	2 572
		Aantal bedienden	548	543	543	543
		Totaal	3 185	3 136	3 112	3 115
		Aantal uren (1)	396 691	275 294	274 251	384 091
		Trimestriële lonen (2)	14 710			12 547
17.4	- Vervaardiging van geconfectioneerde artikelen van textiel, exclusief kleding	Aantal arbeiders	3 453	3 423	3 424	3 441
		Aantal bedienden	676	680	676	666
		Totaal	4 129	4 103	4 100	4 107
		Aantal uren (1)	503 568	364 221	406 602	492 125
		Trimestriële lonen (2)	17 063			15 351
17.5	- Vervaardiging van overige textielproducten	Aantal arbeiders	11 225	11 314	11 248	11 252
		Aantal bedienden	2 419	2 430	2 428	2 430
		Totaal	13 644	13 744	13 676	13 682
		Aantal uren (1)	1 816 065	1 348 226	1 246 481	1 823 408
		Trimestriële lonen (2)	71 486			61 847
17.6	- Vervaardiging van gebreide en gehaakte stoffen	Aantal arbeiders	546	554	551	557
		Aantal bedienden	107	105	107	107
		Totaal	653	659	658	664
		Aantal uren (1)	88 286	62 882	45 393	88 644
		Trimestriële lonen (2)	3 133			2 716
17.7	- Vervaardiging van gebreide en gehaakte artikelen	Aantal arbeiders	1 433	1 413	1 410	1 410
		Aantal bedienden	138	140	141	140
		Totaal	1 571	1 553	1 551	1 550
		Aantal uren (1)	189 734	81 947	193 253	181 674
		Trimestriële lonen (2)	5 321			4 560
18	<b>Vervaardiging van kleding en bontnijverheid</b>	<b>Aantal arbeiders</b>	<b>6 063</b>	<b>5 994</b>	<b>5 956</b>	<b>5 879</b>
		<b>Aantal bedienden</b>	<b>1 637</b>	<b>1 628</b>	<b>1 636</b>	<b>1 644</b>
		<b>Totaal</b>	<b>7 700</b>	<b>7 622</b>	<b>7 592</b>	<b>7 523</b>
		<b>Aantal uren (1)</b>	<b>893 638</b>	<b>572 466</b>	<b>789 972</b>	<b>830 983</b>
		<b>Trimestriële lonen (2)</b>	<b>29 748</b>			<b>28 124</b>

(1) Tot december 1998 uren-arbeiders, vanaf januari 1999 uren gepresteerd door de werknemers (bedienden en arbeiders).

(2) Brutolonen en -weden van de werknemers tewerkgesteld in de industriële afdelingen (in 1 000 EUR).

## cijfers) - vervolg

			2001	2002				NACE
Oktober	November	December		Januari	Februari	Maart	April	Code
20 403	20 314	19 760	<b>19 802</b>	19 570	19 585	19 451	18 928	15.8
7 719	7 768	7 765	<b>7 723</b>	7 716	7 700	7 715	7 740	
28 122	28 082	27 525	<b>27 526</b>	27 286	27 285	27 166	26 668	
3 878 196	3 523 782	3 024 418	<b>3 287 032</b>	3 528 998	3 268 546	3 396 548	3 243 256	
		189 321	<b>619 806</b>			151 458		
5 372	5 336	5 367	<b>5 377</b>	5 268	5 266	5 249	5 253	15.9
3 515	3 530	3 534	<b>3 513</b>	3 551	3 572	3 571	3 558	
8 887	8 866	8 901	<b>8 891</b>	8 819	8 838	8 820	8 811	
1 231 488	1 134 081	986 366	<b>1 159 083</b>	1 231 773	1 130 319	1 230 808	1 181 032	
		75 692	<b>277 417</b>			66 989		
<b>1 748</b>	<b>1 732</b>	<b>1 720</b>	<b>1 776</b>	<b>1 568</b>	<b>1 567</b>	<b>1 578</b>	<b>1 562</b>	16
<b>718</b>	<b>715</b>	<b>717</b>	<b>715</b>	<b>446</b>	<b>448</b>	<b>455</b>	<b>455</b>	
<b>2 466</b>	<b>2 447</b>	<b>2 437</b>	<b>2 491</b>	<b>2 014</b>	<b>2 015</b>	<b>2 033</b>	<b>2 017</b>	
<b>352 767</b>	<b>318 367</b>	<b>249 321</b>	<b>302 934</b>	<b>252 770</b>	<b>240 205</b>	<b>256 347</b>	<b>249 684</b>	
		<b>18 336</b>	<b>63 882</b>			<b>11 463</b>		
<b>30 207</b>	<b>29 969</b>	<b>29 780</b>	<b>30 527</b>	<b>29 810</b>	<b>29 684</b>	<b>29 354</b>	<b>29 299</b>	17
<b>5 844</b>	<b>5 821</b>	<b>5 817</b>	<b>5 884</b>	<b>5 713</b>	<b>5 701</b>	<b>5 636</b>	<b>5 654</b>	
<b>36 051</b>	<b>35 790</b>	<b>35 597</b>	<b>36 411</b>	<b>35 523</b>	<b>35 385</b>	<b>34 990</b>	<b>34 953</b>	
<b>4 944 101</b>	<b>4 483 579</b>	<b>3 416 814</b>	<b>4 346 902</b>	<b>4 565 887</b>	<b>4 332 155</b>	<b>4 476 411</b>	<b>4 324 922</b>	
		<b>178 043</b>	<b>678 472</b>			<b>172 832</b>		
3 588	3 572	3 536	<b>3 710</b>	3 536	3 534	3 335	3 292	17.1
348	342	340	<b>361</b>	339	338	320	322	
3 936	3 914	3 876	<b>4 072</b>	3 875	3 872	3 655	3 614	
488 307	422 775	316 904	<b>430 163</b>	431 099	411 064	407 748	422 129	
		16 662	<b>65 021</b>			15 290		
7 445	7 336	7 314	<b>7 544</b>	7 495	7 425	7 390	7 373	17.2
1 617	1 609	1 631	<b>1 631</b>	1 607	1 611	1 605	1 611	
9 062	8 945	8 945	<b>9 176</b>	9 102	9 036	8 995	8 984	
1 257 314	1 145 150	896 708	<b>1 099 227</b>	1 170 966	1 128 893	1 181 538	1 168 511	
		47 616	<b>179 796</b>			47 500		
2 561	2 533	2 474	<b>2 615</b>	2 425	2 411	2 371	2 407	17.3
540	546	516	<b>543</b>	500	496	485	493	
3 101	3 079	2 990	<b>3 158</b>	2 925	2 907	2 856	2 900	
439 816	384 768	285 976	<b>372 861</b>	378 824	367 151	370 342	363 549	
		14 677	<b>56 417</b>			13 912		
3 443	3 417	3 400	<b>3 449</b>	3 381	3 383	3 311	3 302	17.4
661	662	662	<b>673</b>	648	641	644	649	
4 104	4 079	4 062	<b>4 123</b>	4 029	4 024	3 955	3 951	
553 032	498 000	381 988	<b>486 251</b>	501 073	457 854	483 749	480 119	
		17 876	<b>67 643</b>			16 993		
11 220	11 184	11 139	<b>11 238</b>	11 080	11 046	11 068	11 055	17.5
2 427	2 419	2 425	<b>2 428</b>	2 393	2 388	2 357	2 348	
13 647	13 603	13 564	<b>13 666</b>	13 473	13 434	13 425	13 403	
1 924 449	1 784 874	1 349 056	<b>1 708 882</b>	1 826 077	1 725 320	1 794 831	1 662 750	
		72 734	<b>277 106</b>			71 175		
554	562	564	<b>558</b>	554	553	552	554	17.6
108	103	103	<b>106</b>	101	100	100	102	
662	665	667	<b>664</b>	655	653	652	656	
93 220	82 665	62 415	<b>79 348</b>	88 287	83 374	84 576	79 586	
		3 536	<b>12 396</b>			3 227		
1 396	1 365	1 353	<b>1 411</b>	1 339	1 332	1 327	1 316	17.7
143	140	140	<b>139</b>	125	127	125	129	
1 539	1 505	1 493	<b>1 550</b>	1 464	1 459	1 452	1 445	
187 963	165 347	123 767	<b>170 167</b>	169 561	158 499	153 627	148 278	
		4 941	<b>20 092</b>			4 734		
<b>5 855</b>	<b>5 826</b>	<b>5 763</b>	<b>6 051</b>	<b>5 633</b>	<b>5 611</b>	<b>5 601</b>	<b>5 564</b>	18
<b>1 642</b>	<b>1 636</b>	<b>1 635</b>	<b>1 639</b>	<b>1 633</b>	<b>1 629</b>	<b>1 650</b>	<b>1 646</b>	
<b>7 497</b>	<b>7 462</b>	<b>7 398</b>	<b>7 691</b>	<b>7 266</b>	<b>7 240</b>	<b>7 251</b>	<b>7 210</b>	
<b>860 488</b>	<b>797 104</b>	<b>662 275</b>	<b>826 743</b>	<b>897 452</b>	<b>804 324</b>	<b>818 243</b>	<b>756 161</b>	
		<b>30 503</b>	<b>119 628</b>			<b>29 714</b>		



## PRODCOM - Tewerkstelling, uren en lonen

**Tewerkstelling, uren en lonen volgens de hoofdactiviteit van de vestiging (voorlopige)**

NACE		2001				
Code	Activiteit		Juni	Juli	Augustus	September
18.1	- Vervaardiging van kleding van leer	Aantal arbeiders	##	##	##	##
		Aantal bedienden	##	##	##	##
		Totaal	86	86	86	86
		Aantal uren (1)	10 262	9 137	10 160	11 250
		Trimestriële lonen (2)	341			286
18.2	- Vervaardiging van overige kleding	Aantal arbeiders	5 969	5 900	5 859	5 779
		Aantal bedienden	1 590	1 582	1 590	1 597
		Totaal	7 559	7 482	7 449	7 376
		Aantal uren (1)	877 108	560 559	774 403	813 587
		Trimestriële lonen (2)	29 143			27 638
18.3	- Bontnijverheid	Aantal arbeiders	##	##	##	##
		Aantal bedienden	##	##	##	##
		Totaal	55	54	57	61
		Aantal uren (1)	6 268	2 770	5 409	6 146
		Trimestriële lonen (2)	265			200
19	<b>Leernijverheid en vervaardiging van schoeisel</b>	<b>Aantal arbeiders</b>	<b>1 501</b>	<b>1 489</b>	<b>1 481</b>	<b>1 477</b>
		<b>Aantal bedienden</b>	<b>368</b>	<b>369</b>	<b>370</b>	<b>374</b>
		<b>Totaal</b>	<b>1 869</b>	<b>1 858</b>	<b>1 851</b>	<b>1 851</b>
		<b>Aantal uren (1)</b>	<b>227 902</b>	<b>171 073</b>	<b>201 042</b>	<b>223 447</b>
		<b>Trimestriële lonen (2)</b>	<b>10 157</b>			<b>7 816</b>
19.A	- Looien, bereiden en vervaardiging van lederen artikelen, behalve schoeisel (19.A = 19.1 + 19.2)	Aantal arbeiders		##	##	##
		Aantal bedienden		##	##	##
		Totaal		1 531	1 527	1 531
		Aantal uren (1)		151 528	165 264	188 526
		Trimestriële lonen (2)				6 813
19.3	- Vervaardiging van schoeisel	Aantal arbeiders	##	##	##	##
		Aantal bedienden	##	##	##	##
		Totaal	334	327	324	320
		Aantal uren (1)	38 365	19 545	35 778	34 921
		Trimestriële lonen (2)	1 175			1 004
20	<b>Houtindustrie en vervaardiging van artikelen van hout, kurk, riet en vlechtwerk</b>	<b>Aantal arbeiders</b>	<b>9 027</b>	<b>9 064</b>	<b>9 076</b>	<b>9 056</b>
		<b>Aantal bedienden</b>	<b>2 018</b>	<b>2 043</b>	<b>2 053</b>	<b>2 059</b>
		<b>Totaal</b>	<b>11 045</b>	<b>11 107</b>	<b>11 129</b>	<b>11 115</b>
		<b>Aantal uren (1)</b>	<b>1 474 103</b>	<b>978 763</b>	<b>1 302 175</b>	<b>1 501 367</b>
		<b>Trimestriële lonen (2)</b>	<b>58 582</b>			<b>50 638</b>
20.1	- Zagen en schaven van hout, impregneren van hout	Aantal arbeiders	1 441	1 452	1 475	1 441
		Aantal bedienden	324	327	326	324
		Totaal	1 765	1 779	1 801	1 765
		Aantal uren (1)	241 571	153 545	227 247	235 767
		Trimestriële lonen (2)	8 557			7 223
20.2	- Vervaardiging van panelen en platen van hout	Aantal arbeiders	2 562	2 573	2 568	2 572
		Aantal bedienden	474	483	489	491
		Totaal	3 036	3 056	3 057	3 063
		Aantal uren (1)	390 126	294 726	361 765	415 660
		Trimestriële lonen (2)	18 065			15 758
20.3	- Vervaardiging van schrijn- en timmerwerk	Aantal arbeiders	3 723	3 730	3 751	3 763
		Aantal bedienden	815	825	829	845
		Totaal	4 538	4 555	4 580	4 608
		Aantal uren (1)	622 178	358 691	514 259	636 351
		Trimestriële lonen (2)	23 159			20 473
20.4	- Vervaardiging van houten emballage	Aantal arbeiders	733	737	736	730
		Aantal bedienden	147	147	147	145
		Totaal	880	884	883	875
		Aantal uren (1)	114 044	100 672	106 070	109 679
		Trimestriële lonen (2)	5 002			4 011
20.5	- Vervaardiging van overige artikelen van hout, van kurk en riet en van vlechtwerk	Aantal arbeiders	568	572	546	550
		Aantal bedienden	258	261	262	254
		Totaal	826	833	808	804
		Aantal uren (1)	106 184	71 129	92 834	103 910
		Trimestriële lonen (2)	3 800			3 174

(1) Tot december 1998 uren-arbeiders, vanaf januari 1999 uren gepresteerd door de werknemers (bedienden en arbeiders).

(2) Brutolonen en -weden van de werknemers tewerkgesteld in de industriële afdelingen (in 1 000 EUR).

## cijfers) - vervolg

			2001	2002					NACE
Oktober	November	December		Januari	Februari	Maart	April		Code
##	##	##	##	##	##	##	##	##	18.1
##	##	##	##	##	##	##	##	##	
86	86	87	85	89	89	89	89	89	
11 558	9 408	8 922	10 432	10 141	9 062	7 924	11 186		
		319	1 267			315			
5 756	5 728	5 664	5 952	5 541	5 517	5 507	5 472	18.2	
1 595	1 590	1 588	1 592	1 584	1 580	1 601	1 597		
7 351	7 318	7 252	7 545	7 125	7 097	7 108	7 069		
842 237	781 683	647 954	810 250	881 135	789 839	804 261	739 339		
		29 877	117 355			29 183			
##	##	##	##	##	##	##	##	##	18.3
##	##	##	##	##	##	##	##	##	
60	58	59	59	52	54	54	52		
6 693	6 013	5 399	6 060	6 176	5 423	6 058	5 636		
		307	1 006			215			
1 466	1 453	1 430	1 503	1 400	1 392	1 361	1 351	19	
374	372	366	374	365	363	359	361		
1 840	1 825	1 796	1 877	1 765	1 755	1 720	1 712		
231 624	197 913	149 192	213 085	202 322	192 640	206 794	207 614		
		10 558	37 433			8 365			
##	##	##		##	##	##	##	##	19.A
##	##	##		##	##	##	##	##	
1 522	1 508	1 480		1 454	1 445	1 423	1 416		
193 340	162 728	121 096		165 181	160 998	175 160	177 265		
		9 163				7 186			
##	##	##	##	##	##	##	##	##	19.3
##	##	##	##	##	##	##	##	##	
318	317	316	343	311	310	297	296		
38 284	35 185	28 096	35 434	37 141	31 642	31 634	30 349		
		1 394	4 995			1 178			
8 959	8 971	8 933	9 046	8 921	8 937	8 915	8 898	20	
2 034	2 045	2 057	2 043	2 080	2 081	2 084	2 096		
10 993	11 016	10 990	11 090	11 001	11 018	10 999	10 994		
1 634 705	1 470 056	1 133 536	1 420 629	1 439 996	1 439 574	1 531 487	1 500 383		
		59 941	225 405			57 063			
1 432	1 436	1 428	1 449	1 426	1 430	1 432	1 425	20.1	
329	329	329	325	324	322	323	327		
1 761	1 765	1 757	1 775	1 750	1 752	1 755	1 752		
263 928	234 652	181 598	229 413	227 008	222 104	238 250	241 884		
		8 476	32 391			7 975			
2 565	2 567	2 557	2 571	2 551	2 557	2 561	2 561	20.2	
487	490	487	485	482	481	487	486		
3 052	3 057	3 044	3 056	3 033	3 038	3 048	3 047		
454 258	408 196	321 502	395 485	387 886	419 002	442 778	424 664		
		19 062	70 224			17 821			
3 724	3 717	3 716	3 728	3 720	3 719	3 698	3 684	20.3	
845	853	857	830	889	892	893	904		
4 569	4 570	4 573	4 559	4 609	4 611	4 591	4 588		
691 495	624 620	465 637	582 306	612 398	600 048	638 355	619 128		
		24 574	90 518			23 689			
703	712	707	736	702	711	704	714	20.4	
118	119	119	142	119	119	115	113		
821	831	826	878	821	830	819	827		
114 763	98 960	78 166	111 620	108 902	101 398	107 764	113 378		
		3 866	17 606			3 961			
535	539	525	560	522	520	520	514	20.5	
255	254	265	260	266	267	266	266		
790	793	790	821	788	787	786	780		
110 261	103 628	86 633	101 803	103 802	97 022	104 340	101 329		
		3 963	14 666			3 617			

# PRODCOM - Tewerkstelling, uren en lonen

## Tewerkstelling, uren en lonen volgens de hoofdactiviteit van de vestiging (voorlopige)

NACE Code	Activiteit	2001				
		Juni	Juli	Augustus	September	
21	<b>Papier- en kartonnijverheid</b>	<b>Aantal arbeiders</b>	<b>12 109</b>	<b>12 069</b>	<b>12 063</b>	<b>12 066</b>
		<b>Aantal bedienden</b>	<b>3 853</b>	<b>3 842</b>	<b>3 845</b>	<b>3 833</b>
		<b>Totaal</b>	<b>15 962</b>	<b>15 911</b>	<b>15 908</b>	<b>15 899</b>
		<b>Aantal uren (1)</b>	<b>2 032 162</b>	<b>1 724 156</b>	<b>1 827 767</b>	<b>1 985 687</b>
		<b>Trimestriële lonen (2)</b>	<b>109 199</b>			<b>97 334</b>
21.1	- Vervaardiging van papierpulp, papier en karton	Aantal arbeiders	3 771	3 754	3 760	3 740
		Aantal bedienden	1 458	1 461	1 456	1 450
		Totaal	5 229	5 215	5 216	5 190
		Aantal uren (1)	643 817	567 524	577 535	640 376
		Trimestriële lonen (2)	43 995			38 577
21.2	- Vervaardiging van artikelen van papier en karton	Aantal arbeiders	8 338	8 315	8 303	8 326
		Aantal bedienden	2 395	2 381	2 389	2 383
		Totaal	10 733	10 696	10 692	10 709
		Aantal uren (1)	1 388 345	1 156 632	1 250 232	1 345 311
		Trimestriële lonen (2)	65 204			58 757
22	<b>Uitgeverijen, drukkerijen en reproductie van opgenomen media</b>	<b>Aantal arbeiders</b>	<b>13 284</b>	<b>13 273</b>	<b>13 297</b>	<b>13 189</b>
		<b>Aantal bedienden</b>	<b>15 318</b>	<b>15 251</b>	<b>15 277</b>	<b>15 226</b>
		<b>Totaal</b>	<b>28 602</b>	<b>28 524</b>	<b>28 574</b>	<b>28 415</b>
		<b>Aantal uren (1)</b>	<b>3 592 031</b>	<b>2 895 787</b>	<b>3 477 775</b>	<b>3 609 413</b>
		<b>Trimestriële lonen (2)</b>	<b>209 065</b>			<b>185 041</b>
22.A	- Uitgeverijen en reproductie van opgenomen media (22.A = 22.1 + 22.3)	Aantal arbeiders	1 314	1 318	1 318	1 313
		Aantal bedienden	9 970	9 936	9 928	9 872
		Totaal	11 284	11 254	11 246	11 185
		Aantal uren (1)	1 463 871	1 291 569	1 442 808	1 454 040
		Trimestriële lonen (2)	96 795			86 036
22.2	- Drukkerijen en aanverwante diensten	Aantal arbeiders	11 970	11 955	11 979	11 876
		Aantal bedienden	5 348	5 315	5 349	5 354
		Totaal	17 318	17 270	17 328	17 230
		Aantal uren (1)	2 128 160	1 604 218	2 034 967	2 155 373
		Trimestriële lonen (2)	112 271			99 005
24	<b>Chemische nijverheid</b>	<b>Aantal arbeiders</b>	<b>31 124</b>	<b>31 175</b>	<b>31 177</b>	<b>31 159</b>
		<b>Aantal bedienden</b>	<b>35 415</b>	<b>35 448</b>	<b>35 535</b>	<b>35 674</b>
		<b>Totaal</b>	<b>66 539</b>	<b>66 623</b>	<b>66 712</b>	<b>66 833</b>
		<b>Aantal uren (1)</b>	<b>8 676 402</b>	<b>7 220 637</b>	<b>7 807 524</b>	<b>8 696 813</b>
		<b>Trimestriële lonen (2)</b>	<b>638 179</b>			<b>577 669</b>
24.1	- Vervaardiging van chemische basisproducten	Aantal arbeiders	14 180	14 224	14 231	14 244
		Aantal bedienden	14 526	14 591	14 605	14 604
		Totaal	28 706	28 815	28 836	28 848
		Aantal uren (1)	3 668 664	3 284 834	3 313 363	3 697 022
		Trimestriële lonen (2)	289 900			272 618
24.2	- Vervaardiging van verdelgingsmiddelen en van chemische producten voor de landbouw	Aantal arbeiders	679	677	676	667
		Aantal bedienden	827	790	795	807
		Totaal	1 506	1 467	1 471	1 474
		Aantal uren (1)	208 773	197 605	198 356	196 430
		Trimestriële lonen (2)	15 423			14 272
24.3	- Vervaardiging van verf, vernis en drukinkt	Aantal arbeiders	1 559	1 557	1 564	1 569
		Aantal bedienden	1 979	1 978	1 979	1 966
		Totaal	3 538	3 535	3 543	3 535
		Aantal uren (1)	525 152	482 495	530 993	535 402
		Trimestriële lonen (2)	31 009			27 923
24.4	- Farmaceutische nijverheid	Aantal arbeiders	4 603	4 636	4 644	4 676
		Aantal bedienden	9 819	9 916	9 989	10 120
		Totaal	14 422	14 552	14 633	14 796
		Aantal uren (1)	1 960 027	1 376 683	1 758 937	2 006 245
		Trimestriële lonen (2)	143 098			126 096
24.5	- Vervaardiging van zeep, was- en poetsmiddelen, parfums en cosmetische artikelen	Aantal arbeiders	3 334	3 351	3 365	3 312
		Aantal bedienden	1 920	1 903	1 888	1 892
		Totaal	5 254	5 254	5 253	5 204
		Aantal uren (1)	666 001	575 594	599 456	647 859
		Trimestriële lonen (2)	35 102			32 067

(1) Tot december 1998 uren-arbeiders, vanaf januari 1999 uren gepresteerd door de werknemers (bedienden en arbeiders).

(2) Brutolonen en -weden van de werknemers tewerkgesteld in de industriële afdelingen (in 1 000 EUR).

## cijfers) - vervolg

			2001	2002				NACE
Oktober	November	December		Januari	Februari	Maart	April	Code
12 009	11 990	11 911	12 086	11 875	11 898	11 781	11 737	21
3 854	3 843	3 836	3 846	3 855	3 871	3 863	3 869	
15 863	15 833	15 747	15 933	15 730	15 769	15 644	15 606	
2 285 760	2 045 039	1 645 845	2 022 639	2 211 771	2 027 378	2 111 335	2 108 491	
		132 026	441 755			106 673		
3 726	3 729	3 714	3 779	3 663	3 672	3 666	3 628	21.1
1 470	1 471	1 467	1 463	1 462	1 464	1 468	1 471	
5 196	5 200	5 181	5 243	5 125	5 136	5 134	5 099	
722 604	661 911	559 753	653 543	708 765	650 908	698 548	673 759	
		52 972	176 265			40 304		
8 283	8 261	8 197	8 307	8 212	8 226	8 115	8 109	21.2
2 384	2 372	2 369	2 382	2 393	2 407	2 395	2 398	
10 667	10 633	10 566	10 690	10 605	10 633	10 510	10 507	
1 563 156	1 383 128	1 086 092	1 369 095	1 503 006	1 376 470	1 412 787	1 434 732	
		79 055	265 490			66 369		
13 239	13 244	13 094	13 284	12 796	12 686	12 640	12 589	22
15 223	15 177	15 143	15 250	14 940	14 924	14 810	14 847	
28 462	28 421	28 237	28 535	27 736	27 610	27 450	27 436	
4 128 907	3 740 259	3 203 932	3 647 448	3 861 544	3 511 206	3 663 314	3 640 314	
		240 788	831 579			196 833		
1 309	1 305	1 288	1 305	1 221	1 216	1 191	1 189	22.A
9 886	9 823	9 770	9 894	9 507	9 492	9 410	9 444	
11 195	11 128	11 058	11 200	10 728	10 708	10 601	10 633	
1 658 153	1 519 645	1 345 893	1 496 137	1 558 364	1 414 891	1 465 371	1 457 155	
		109 761	378 824			86 968		
11 930	11 939	11 806	11 978	11 575	11 470	11 449	11 400	22.2
5 337	5 354	5 373	5 356	5 433	5 432	5 400	5 403	
17 267	17 293	17 179	17 335	17 008	16 902	16 849	16 803	
2 470 754	2 220 614	1 858 039	2 151 311	2 303 180	2 096 315	2 197 943	2 183 159	
		131 027	452 755			109 865		
31 111	31 025	30 687	31 121	30 396	30 354	30 318	30 250	24
35 687	35 759	35 719	35 591	35 847	35 907	35 912	35 963	
66 798	66 784	66 406	66 712	66 243	66 261	66 230	66 213	
9 677 814	8 701 737	7 473 242	8 654 064	9 439 357	8 684 166	9 194 295	8 836 341	
		733 280	2 541 677			607 816		
14 174	14 131	14 091	14 185	13 797	13 760	13 704	13 676	24.1
14 529	14 501	14 495	14 546	14 614	14 586	14 580	14 572	
28 703	28 632	28 586	28 731	28 411	28 346	28 284	28 248	
4 112 305	3 719 500	3 285 827	3 712 031	4 001 758	3 701 458	3 919 545	3 765 765	
		341 685	1 181 891			288 123		
664	664	634	680	634	634	632	616	24.2
803	809	800	810	775	771	760	760	
1 467	1 473	1 434	1 490	1 409	1 405	1 392	1 376	
232 599	208 362	189 826	211 959	209 562	193 818	202 097	193 959	
		14 672	59 434			13 180		
1 552	1 548	1 532	1 563	1 524	1 503	1 494	1 488	24.3
1 959	1 955	1 958	1 962	1 959	1 978	1 973	1 969	
3 511	3 503	3 490	3 525	3 483	3 481	3 467	3 457	
556 069	532 810	442 998	526 307	544 809	500 429	519 633	517 351	
		35 319	121 937			27 174		
4 713	4 746	4 759	4 617	4 751	4 791	4 818	4 842	24.4
10 172	10 273	10 315	9 983	10 366	10 464	10 513	10 577	
14 885	15 019	15 074	14 600	15 117	15 255	15 331	15 419	
2 241 329	1 967 131	1 756 785	1 914 723	2 203 145	2 023 866	2 174 462	2 112 356	
		168 574	564 541			134 288		
3 339	3 296	3 096	3 337	3 095	3 063	3 069	3 066	24.5
1 921	1 924	1 861	1 975	1 869	1 863	1 855	1 871	
5 260	5 220	4 957	5 312	4 964	4 926	4 924	4 937	
710 189	673 556	519 448	668 668	700 327	638 329	653 617	652 014	
		40 601	144 724			32 472		

## PRODCOM - Tewerkstelling, uren en lonen

**Tewerkstelling, uren en lonen volgens de hoofdactiviteit van de vestiging (voorlopige)**

NACE Code	Activiteit		2001			
			Juni	Juli	Augustus	September
24.6	- Vervaardiging van overige chemische producten	Aantal arbeiders	4 756	4 724	4 715	4 697
		Aantal bedienden	5 832	5 765	5 771	5 776
		Totaal	10 588	10 489	10 486	10 473
		Aantal uren (1)	1 322 480	1 085 677	1 138 442	1 293 129
		Trimestriële lonen (2)	107 944			91 436
24.7	- Vervaardiging van synthetische en kunstmatige vezels	Aantal arbeiders	2 013	2 006	1 982	1 994
		Aantal bedienden	512	505	508	509
		Totaal	2 525	2 511	2 490	2 503
		Aantal uren (1)	325 305	217 749	267 977	320 726
		Trimestriële lonen (2)	15 704			13 257
25	<b>Rubber- en kunststofnijverheid</b>	<b>Aantal arbeiders</b>	<b>20 256</b>	<b>20 209</b>	<b>20 079</b>	<b>19 953</b>
		<b>Aantal bedienden</b>	<b>7 701</b>	<b>7 692</b>	<b>7 687</b>	<b>7 649</b>
		<b>Totaal</b>	<b>27 957</b>	<b>27 901</b>	<b>27 766</b>	<b>27 602</b>
		<b>Aantal uren (1)</b>	<b>3 651 502</b>	<b>2 720 009</b>	<b>3 196 605</b>	<b>3 563 161</b>
		<b>Trimestriële lonen (2)</b>	<b>188 978</b>			<b>161 267</b>
25.1	- Rubbernijverheid	Aantal arbeiders	2 427	2 419	2 282	2 253
		Aantal bedienden	846	842	830	823
		Totaal	3 273	3 261	3 112	3 076
		Aantal uren (1)	424 809	334 902	347 779	394 130
		Trimestriële lonen (2)	26 975			18 194
25.2	- Vervaardiging van producten van kunststof	Aantal arbeiders	17 829	17 790	17 797	17 700
		Aantal bedienden	6 855	6 850	6 857	6 826
		Totaal	24 684	24 640	24 654	24 526
		Aantal uren (1)	3 226 693	2 385 107	2 848 826	3 169 031
		Trimestriële lonen (2)	162 003			143 073
26	<b>Vervaardiging van overige niet-metaalhoudende minerale producten</b>	<b>Aantal arbeiders</b>	<b>23 135</b>	<b>23 135</b>	<b>23 127</b>	<b>23 003</b>
		<b>Aantal bedienden</b>	<b>7 178</b>	<b>7 169</b>	<b>7 178</b>	<b>7 169</b>
		<b>Totaal</b>	<b>30 313</b>	<b>30 304</b>	<b>30 305</b>	<b>30 172</b>
		<b>Aantal uren (1)</b>	<b>4 063 935</b>	<b>2 854 462</b>	<b>3 633 882</b>	<b>3 958 515</b>
		<b>Trimestriële lonen (2)</b>	<b>197 110</b>			<b>174 429</b>
26.1	- Vervaardiging van glas en glaswerk	Aantal arbeiders	8 406	8 381	8 397	8 320
		Aantal bedienden	2 507	2 515	2 529	2 529
		Totaal	10 913	10 896	10 926	10 849
		Aantal uren (1)	1 380 300	1 109 008	1 184 250	1 381 219
		Trimestriële lonen (2)	69 472			63 273
26.A	- Vervaardiging van keramische tegels, plavuizen, behalve dakpannen en bakstenen (26.A = 26.2 + 26.3)	Aantal arbeiders	1 112	1 120	1 115	1 123
		Aantal bedienden	342	328	324	323
		Totaal	1 454	1 448	1 439	1 446
		Aantal uren (1)	192 153	136 056	154 414	179 886
		Trimestriële lonen (2)	9 665			8 582
26.4	- Vervaardiging van dakpannen, bakstenen en overige producten voor de bouw van gebakken klei	Aantal arbeiders	1 793	1 804	1 810	1 810
		Aantal bedienden	415	416	417	416
		Totaal	2 208	2 220	2 227	2 226
		Aantal uren (1)	296 991	271 381	266 395	288 614
		Trimestriële lonen (2)	13 164			11 631
26.5	- Vervaardiging van cement, kalk en gips	Aantal arbeiders	1 512	1 528	1 520	1 510
		Aantal bedienden	892	887	884	875
		Totaal	2 404	2 415	2 404	2 385
		Aantal uren (1)	310 443	306 110	303 540	299 143
		Trimestriële lonen (2)	21 193			20 086
26.6	- Vervaardiging van artikelen van beton, gips en cement	Aantal arbeiders	8 153	8 155	8 140	8 107
		Aantal bedienden	2 268	2 271	2 280	2 276
		Totaal	10 421	10 426	10 420	10 383
		Aantal uren (1)	1 479 693	794 804	1 342 758	1 417 955
		Trimestriële lonen (2)	66 455			55 767
26.7	- Bewerken van natuursteen	Aantal arbeiders	1 199	1 188	1 193	1 192
		Aantal bedienden	368	365	363	369
		Totaal	1 567	1 553	1 556	1 561
		Aantal uren (1)	224 621	121 533	214 309	215 199
		Trimestriële lonen (2)	8 440			7 370

(1) Tot december 1998 uren-arbeiders, vanaf januari 1999 uren gepresteerd door de werknemers (bedienden en arbeiders).

(2) Brutolonen en -weden van de werknemers tewerkgesteld in de industriële afdelingen (in 1 000 EUR).

## cijfers) - vervolg

			2001	2002				NACE
Oktober	November	December		Januari	Februari	Maart	April	Code
4 676	4 643	4 603	<b>4 710</b>	4 623	4 623	4 626	4 612	24.6
5 795	5 789	5 779	<b>5 799</b>	5 756	5 739	5 724	5 707	
10 471	10 432	10 382	<b>10 509</b>	10 379	10 362	10 350	10 319	
1 478 775	1 278 483	1 010 351	<b>1 302 865</b>	1 443 768	1 325 125	1 396 204	1 268 221	
		115 918	<b>408 376</b>			96 819		
1 993	1 997	1 972	<b>2 027</b>	1 972	1 980	1 975	1 950	24.7
508	508	511	<b>514</b>	508	506	507	507	
2 501	2 505	2 483	<b>2 542</b>	2 480	2 486	2 482	2 457	
346 548	321 895	268 007	<b>317 509</b>	335 988	301 141	328 737	326 675	
		16 511	<b>60 775</b>			15 761		
<b>19 857</b>	<b>19 720</b>	<b>19 598</b>	<b>20 255</b>	<b>19 307</b>	<b>19 201</b>	<b>19 114</b>	<b>19 014</b>	25
<b>7 664</b>	<b>7 656</b>	<b>7 621</b>	<b>7 697</b>	<b>7 539</b>	<b>7 510</b>	<b>7 546</b>	<b>7 547</b>	
<b>27 521</b>	<b>27 376</b>	<b>27 219</b>	<b>27 953</b>	<b>26 846</b>	<b>26 711</b>	<b>26 660</b>	<b>26 561</b>	
<b>4 009 811</b>	<b>3 545 948</b>	<b>2 803 948</b>	<b>3 545 403</b>	<b>3 739 615</b>	<b>3 481 695</b>	<b>3 675 351</b>	<b>3 630 326</b>	
		<b>204 603</b>	<b>730 250</b>			<b>173 330</b>		
2 268	2 245	2 213	<b>2 499</b>	2 182	2 175	2 153	2 110	25.1
828	836	833	<b>860</b>	837	828	822	826	
3 096	3 081	3 046	<b>3 359</b>	3 019	3 003	2 975	2 936	
453 616	392 859	293 185	<b>418 306</b>	409 544	386 416	396 557	383 870	
		23 427	<b>91 827</b>			19 192		
17 589	17 475	17 385	<b>17 755</b>	17 125	17 026	16 961	16 904	25.2
6 836	6 820	6 788	<b>6 837</b>	6 702	6 682	6 724	6 721	
24 425	24 295	24 173	<b>24 593</b>	23 827	23 708	23 685	23 625	
3 556 195	3 153 089	2 510 763	<b>3 127 097</b>	3 330 071	3 095 279	3 278 794	3 246 456	
		181 176	<b>638 423</b>			154 137		
<b>22 896</b>	<b>22 722</b>	<b>22 491</b>	<b>23 022</b>	<b>22 310</b>	<b>22 306</b>	<b>22 200</b>	<b>22 226</b>	26
<b>7 137</b>	<b>7 129</b>	<b>7 119</b>	<b>7 170</b>	<b>6 972</b>	<b>6 947</b>	<b>6 913</b>	<b>6 943</b>	
<b>30 033</b>	<b>29 851</b>	<b>29 610</b>	<b>30 192</b>	<b>29 282</b>	<b>29 253</b>	<b>29 113</b>	<b>29 169</b>	
<b>4 348 244</b>	<b>3 859 541</b>	<b>3 025 732</b>	<b>3 837 669</b>	<b>3 862 519</b>	<b>3 785 007</b>	<b>4 024 395</b>	<b>4 064 121</b>	
		<b>217 307</b>	<b>781 697</b>			<b>193 902</b>		
8 358	8 241	8 188	<b>8 353</b>	8 073	8 097	8 045	7 979	26.1
2 541	2 544	2 536	<b>2 519</b>	2 465	2 462	2 433	2 434	
10 899	10 785	10 724	<b>10 872</b>	10 538	10 559	10 478	10 413	
1 507 973	1 384 238	1 091 693	<b>1 348 406</b>	1 412 174	1 350 374	1 437 855	1 380 513	
		75 252	<b>276 232</b>			69 886		
1 039	1 042	991	<b>1 106</b>	1 004	999	995	984	26.A
296	293	289	<b>329</b>	292	291	289	287	
1 335	1 335	1 280	<b>1 435</b>	1 296	1 290	1 284	1 271	
193 970	169 428	129 126	<b>180 564</b>	178 295	168 320	169 004	175 592	
		9 424	<b>37 107</b>			8 293		
1 812	1 803	1 796	<b>1 798</b>	1 795	1 795	1 788	1 802	26.4
417	415	413	<b>418</b>	404	391	390	393	
2 229	2 218	2 209	<b>2 216</b>	2 199	2 186	2 178	2 195	
330 394	289 774	254 299	<b>294 321</b>	305 319	285 423	290 287	301 959	
		15 543	<b>52 926</b>			12 715		
1 503	1 505	1 500	<b>1 521</b>	1 490	1 478	1 483	1 482	26.5
872	875	869	<b>888</b>	841	832	828	833	
2 375	2 380	2 369	<b>2 409</b>	2 331	2 310	2 311	2 315	
344 759	309 563	262 034	<b>313 886</b>	332 816	299 475	308 279	317 249	
		23 999	<b>90 170</b>			25 581		
8 068	8 032	7 966	<b>8 115</b>	7 899	7 895	7 851	7 934	26.6
2 271	2 270	2 277	<b>2 274</b>	2 247	2 253	2 255	2 280	
10 339	10 302	10 243	<b>10 389</b>	10 146	10 148	10 106	10 214	
1 536 511	1 338 925	1 001 306	<b>1 328 638</b>	1 273 463	1 318 321	1 431 589	1 513 353	
		73 845	<b>257 434</b>			61 343		
1 193	1 178	1 178	<b>1 182</b>	1 161	1 144	1 139	1 137	26.7
365	360	361	<b>362</b>	353	349	345	346	
1 558	1 538	1 539	<b>1 544</b>	1 514	1 493	1 484	1 483	
241 756	207 423	167 120	<b>203 213</b>	199 310	203 374	213 620	207 083	
		8 764	<b>32 346</b>			8 012		

## PRODCOM - Tewerkstelling, uren en lonen

**Tewerkstelling, uren en lonen volgens de hoofdactiviteit van de vestiging (voorlopige)**

NACE Code	Activiteit		2001			
			Juni	Juli	Augustus	September
26.8	- Vervaardiging van overige niet-metaalhoudende minerale producten	Aantal arbeiders	960	959	952	941
		Aantal bedienden	386	387	381	381
		Totaal	1 346	1 346	1 333	1 322
		Aantal uren (1)	179 734	115 570	168 216	176 499
		Trimestriële lonen (2)	8 720			7 721
2C	<b>Metallurgie (2C= 27 m.u.v. EGK)</b>	<b>Aantal arbeiders</b>	<b>12 160</b>	<b>12 110</b>	<b>12 113</b>	<b>12 073</b>
		<b>Aantal bedienden</b>	<b>4 454</b>	<b>4 467</b>	<b>4 490</b>	<b>4 491</b>
		<b>Totaal</b>	<b>16 614</b>	<b>16 577</b>	<b>16 603</b>	<b>16 564</b>
		<b>Aantal uren (1)</b>	<b>2 142 313</b>	<b>1 633 953</b>	<b>1 747 659</b>	<b>2 111 941</b>
		<b>Trimestriële lonen (2)</b>	<b>122 207</b>			<b>107 041</b>
27.2	- Vervaardiging van buizen	Aantal arbeiders	773	770	773	776
		Aantal bedienden	174	175	171	170
		Totaal	947	945	944	946
		Aantal uren (1)	118 540	85 405	96 197	116 665
		Trimestriële lonen (2)	5 793			5 101
27.3	- Eerste verwerking van staal en productie van niet-EGKS-ferrolegeringen	Aantal arbeiders	3 468	3 426	3 420	3 430
		Aantal bedienden	1 294	1 295	1 303	1 300
		Totaal	4 762	4 721	4 723	4 730
		Aantal uren (1)	623 901	477 230	450 666	609 651
		Trimestriële lonen (2)	35 221			29 917
27.4	- Productie van non-ferrometalen	Aantal arbeiders	6 085	6 096	6 108	6 083
		Aantal bedienden	2 575	2 587	2 604	2 615
		Totaal	8 660	8 683	8 712	8 698
		Aantal uren (1)	1 098 931	896 924	960 103	1 101 657
		Trimestriële lonen (2)	66 274			59 989
27.5	- Gieten van metalen	Aantal arbeiders	1 834	1 818	1 812	1 784
		Aantal bedienden	411	410	412	406
		Totaal	2 245	2 228	2 224	2 190
		Aantal uren (1)	300 941	174 394	240 693	283 968
		Trimestriële lonen (2)	14 920			12 034
28	<b>Vervaardiging van producten van metaal</b>	<b>Aantal arbeiders</b>	<b>40 866</b>	<b>40 959</b>	<b>41 041</b>	<b>40 898</b>
		<b>Aantal bedienden</b>	<b>11 583</b>	<b>11 618</b>	<b>11 651</b>	<b>11 663</b>
		<b>Totaal</b>	<b>52 449</b>	<b>52 577</b>	<b>52 692</b>	<b>52 561</b>
		<b>Aantal uren (1)</b>	<b>6 925 803</b>	<b>5 041 744</b>	<b>6 238 500</b>	<b>6 819 296</b>
		<b>Trimestriële lonen (2)</b>	<b>304 377</b>			<b>278 026</b>
28.1	- Vervaardiging van metalen constructiewerken	Aantal arbeiders	14 607	14 724	14 775	14 739
		Aantal bedienden	3 892	3 927	3 898	3 899
		Totaal	18 499	18 651	18 673	18 638
		Aantal uren (1)	2 459 272	1 695 674	2 305 836	2 439 458
		Trimestriële lonen (2)	100 355			96 615
28.2	- Vervaardiging van metalen recipiënten; vervaardiging van radiatoren en ketels voor centrale verwarming	Aantal arbeiders	4 857	4 944	4 972	4 946
		Aantal bedienden	1 637	1 656	1 657	1 667
		Totaal	6 494	6 600	6 629	6 613
		Aantal uren (1)	865 261	702 077	787 801	861 071
		Trimestriële lonen (2)	40 465			35 285
28.3	- Vervaardiging van stoomketels	Aantal arbeiders	3 240	3 262	3 270	3 301
		Aantal bedienden	885	889	890	888
		Totaal	4 125	4 151	4 160	4 189
		Aantal uren (1)	550 518	463 645	481 608	529 420
		Trimestriële lonen (2)	24 241			22 977
28.4	- Smeden, persen, stampen en profielwalsen van metaal; poedermetallurgie	Aantal arbeiders	872	871	876	852
		Aantal bedienden	222	225	228	225
		Totaal	1 094	1 096	1 104	1 077
		Aantal uren (1)	154 779	116 318	138 048	141 505
		Trimestriële lonen (2)	6 233			5 543
28.5	- Oppervlaktebehandeling en bekleding van metaal; algemene metaalbewerking	Aantal arbeiders	7 928	7 864	7 866	7 795
		Aantal bedienden	1 889	1 879	1 926	1 921
		Totaal	9 817	9 743	9 792	9 716
		Aantal uren (1)	1 265 249	902 468	1 129 746	1 240 850
		Trimestriële lonen (2)	56 955			50 526

(1) Tot december 1998 uren-arbeiders, vanaf januari 1999 uren gepresteerd door de werknemers (bedienden en arbeiders).

(2) Brutolonen en -weden van de werknemers tewerkgesteld in de industriële afdelingen (in 1 000 EUR).

## cijfers) - vervolg

			2001	2002					NACE
Oktober	November	December		Januari	Februari	Maart	April	Code	
923	921	872	<b>945</b>	888	898	899	908	26.8	
375	372	374	<b>379</b>	370	369	373	370		
1 298	1 293	1 246	<b>1 324</b>	1 258	1 267	1 272	1 278		
192 881	160 190	120 154	<b>168 637</b>	161 142	159 720	173 761	168 372		
		10 480	<b>35 484</b>			8 073			
<b>11 993</b>	<b>11 948</b>	<b>11 909</b>	<b>12 128</b>	<b>11 714</b>	<b>11 698</b>	<b>11 650</b>	<b>11 626</b>	2C	
<b>4 480</b>	<b>4 484</b>	<b>4 482</b>	<b>4 454</b>	<b>4 460</b>	<b>4 479</b>	<b>4 470</b>	<b>4 481</b>		
<b>16 473</b>	<b>16 432</b>	<b>16 391</b>	<b>16 582</b>	<b>16 174</b>	<b>16 177</b>	<b>16 120</b>	<b>16 107</b>		
<b>2 374 595</b>	<b>2 137 333</b>	<b>1 636 869</b>	<b>2 078 123</b>	<b>2 197 236</b>	<b>2 053 751</b>	<b>2 185 975</b>	<b>2 155 912</b>		
		<b>143 471</b>	<b>496 015</b>			<b>121 137</b>			
748	734	742	<b>771</b>	735	732	733	717	27.2	
170	170	171	<b>174</b>	179	182	183	185		
918	904	913	<b>945</b>	914	914	916	902		
134 057	120 298	83 494	<b>115 737</b>	125 512	118 280	119 067	118 477		
		6 279	<b>23 295</b>			5 692			
3 401	3 400	3 388	<b>3 458</b>	3 297	3 302	3 290	3 276	27.3	
1 297	1 299	1 301	<b>1 294</b>	1 253	1 266	1 266	1 263		
4 698	4 699	4 689	<b>4 752</b>	4 550	4 568	4 556	4 539		
683 785	608 498	454 090	<b>598 435</b>	649 020	601 289	642 339	610 319		
		39 460	<b>140 766</b>			33 939			
6 061	6 038	6 016	<b>6 081</b>	5 913	5 892	5 863	5 862	27.4	
2 609	2 614	2 609	<b>2 576</b>	2 624	2 622	2 613	2 625		
8 670	8 652	8 625	<b>8 658</b>	8 537	8 514	8 476	8 487		
1 229 545	1 121 767	877 001	<b>1 082 888</b>	1 115 343	1 047 826	1 123 831	1 122 653		
		81 520	<b>274 336</b>			65 744			
1 783	1 776	1 763	<b>1 817</b>	1 769	1 757	1 749	1 756	27.5	
404	401	401	<b>408</b>	404	404	403	403		
2 187	2 177	2 164	<b>2 225</b>	2 173	2 161	2 152	2 159		
327 208	286 770	222 284	<b>281 062</b>	307 361	283 471	297 853	301 578		
		16 212	<b>57 619</b>			15 762			
<b>40 753</b>	<b>40 564</b>	<b>40 375</b>	<b>40 839</b>	<b>39 907</b>	<b>39 783</b>	<b>39 908</b>	<b>39 902</b>	28	
<b>11 713</b>	<b>11 679</b>	<b>11 693</b>	<b>11 630</b>	<b>11 720</b>	<b>11 722</b>	<b>11 780</b>	<b>11 774</b>		
<b>52 466</b>	<b>52 243</b>	<b>52 068</b>	<b>52 470</b>	<b>51 627</b>	<b>51 505</b>	<b>51 688</b>	<b>51 676</b>		
<b>7 771 250</b>	<b>6 869 171</b>	<b>5 262 910</b>	<b>6 697 491</b>	<b>7 099 287</b>	<b>6 701 643</b>	<b>7 069 438</b>	<b>7 015 798</b>		
		<b>372 453</b>	<b>1 251 103</b>			<b>298 057</b>			
14 682	14 649	14 504	<b>14 656</b>	14 220	14 211	14 192	14 179	28.1	
3 923	3 938	3 909	<b>3 903</b>	3 861	3 866	3 878	3 879		
18 605	18 587	18 413	<b>18 559</b>	18 081	18 077	18 070	18 058		
2 788 111	2 440 319	1 863 136	<b>2 379 930</b>	2 433 390	2 377 122	2 467 999	2 483 531		
		130 454	<b>424 398</b>			95 998			
4 954	4 982	4 978	<b>4 899</b>	4 932	4 895	4 917	4 920	28.2	
1 677	1 675	1 669	<b>1 646</b>	1 700	1 706	1 730	1 736		
6 631	6 657	6 647	<b>6 545</b>	6 632	6 601	6 647	6 656		
1 006 718	894 564	714 235	<b>851 867</b>	941 109	870 178	900 684	905 077		
		52 436	<b>165 900</b>			39 174			
3 301	3 282	3 279	<b>3 272</b>	3 192	3 146	3 204	3 258	28.3	
886	891	889	<b>887</b>	881	875	878	885		
4 187	4 173	4 168	<b>4 160</b>	4 073	4 021	4 082	4 143		
601 184	549 830	421 693	<b>519 694</b>	529 934	491 166	562 680	534 114		
		28 898	<b>99 446</b>			23 789			
854	852	845	<b>860</b>	838	833	834	836	28.4	
222	224	227	<b>223</b>	228	229	227	230		
1 076	1 076	1 072	<b>1 083</b>	1 066	1 062	1 061	1 066		
160 251	155 432	130 622	<b>147 996</b>	158 986	139 297	150 916	149 287		
		6 866	<b>24 724</b>			6 008			
7 734	7 607	7 625	<b>7 846</b>	7 589	7 554	7 664	7 664	28.5	
1 936	1 896	1 942	<b>1 906</b>	1 944	1 930	1 943	1 941		
9 670	9 503	9 567	<b>9 752</b>	9 533	9 484	9 607	9 605		
1 400 258	1 227 618	928 631	<b>1 222 024</b>	1 310 792	1 219 306	1 304 321	1 309 785		
		68 157	<b>231 204</b>			56 246			



## PRODCOM - Tewerkstelling, uren en lonen

## Tewerkstelling, uren en lonen volgens de hoofdactiviteit van de vestiging (voorlopige)

NACE Code	Activiteit		2001			
			Juni	Juli	Augustus	September
28.6	- Vervaardiging van scharen, messen, bestekken, gereedschap en ijzerwaren	Aantal arbeiders	2 221	2 212	2 213	2 229
		Aantal bedienden	869	869	865	868
		Totaal	3 090	3 081	3 078	3 097
		Aantal uren (1)	419 127	298 996	356 179	423 439
		Trimestriële lonen (2)	19 260			17 593
28.7	- Vervaardiging van overige producten van metaal	Aantal arbeiders	7 141	7 082	7 069	7 036
		Aantal bedienden	2 189	2 173	2 187	2 195
		Totaal	9 330	9 255	9 256	9 231
		Aantal uren (1)	1 211 597	862 566	1 039 282	1 183 553
		Trimestriële lonen (2)	56 869			49 486
29	<b>Vervaardiging van machines, apparaten en werktuigen</b>	<b>Aantal arbeiders</b>	<b>31 775</b>	<b>31 752</b>	<b>31 715</b>	<b>31 549</b>
		<b>Aantal bedienden</b>	<b>14 623</b>	<b>14 616</b>	<b>14 635</b>	<b>14 747</b>
		<b>Totaal</b>	<b>46 398</b>	<b>46 368</b>	<b>46 350</b>	<b>46 296</b>
		<b>Aantal uren (1)</b>	<b>6 168 022</b>	<b>4 622 296</b>	<b>5 207 678</b>	<b>5 958 896</b>
		<b>Trimestriële lonen (2)</b>	<b>311 275</b>			<b>273 963</b>
29.1	- Vervaardiging van motoren en mechanisch drijfwerk, excl. luchtvaartmotoren, motorvoertuigen en -rijwielen	Aantal arbeiders	4 628	4 633	4 637	4 601
		Aantal bedienden	2 887	2 911	2 923	2 955
		Totaal	7 515	7 544	7 560	7 556
		Aantal uren (1)	966 874	840 372	867 291	931 934
		Trimestriële lonen (2)	53 521			49 643
29.2	- Vervaardiging van machines voor algemeen gebruik	Aantal arbeiders	9 460	9 489	9 494	9 367
		Aantal bedienden	4 588	4 597	4 559	4 579
		Totaal	14 048	14 086	14 053	13 946
		Aantal uren (1)	1 925 880	1 595 308	1 665 191	1 865 547
		Trimestriële lonen (2)	91 854			81 844
29.3	- Vervaardiging van machines voor de landbouw en de bosbouw	Aantal arbeiders	2 552	2 546	2 521	2 539
		Aantal bedienden	709	707	710	714
		Totaal	3 261	3 253	3 231	3 253
		Aantal uren (1)	466 145	299 587	320 006	422 863
		Trimestriële lonen (2)	23 585			19 152
29.4	- Vervaardiging van gereedschapswerktuigen	Aantal arbeiders	1 459	1 474	1 467	1 458
		Aantal bedienden	662	661	666	672
		Totaal	2 121	2 135	2 133	2 130
		Aantal uren (1)	278 945	206 333	217 956	276 124
		Trimestriële lonen (2)	13 340			11 696
29.5	- Vervaardiging van overige machines voor specifieke doeleinden	Aantal arbeiders	11 158	11 077	11 055	10 995
		Aantal bedienden	4 642	4 603	4 639	4 670
		Totaal	15 800	15 680	15 694	15 665
		Aantal uren (1)	2 057 097	1 388 865	1 720 747	1 998 411
		Trimestriële lonen (2)	103 488			90 559
29.6	- Vervaardiging van wapens en munitie	Aantal arbeiders	1 075	1 077	1 075	1 104
		Aantal bedienden	654	652	657	679
		Totaal	1 729	1 729	1 732	1 783
		Aantal uren (1)	219 073	115 769	211 786	204 629
		Trimestriële lonen (2)	15 208			11 736
29.7	- Vervaardiging van huishoudapparaten	Aantal arbeiders	1 443	1 456	1 466	1 485
		Aantal bedienden	481	485	481	478
		Totaal	1 924	1 941	1 947	1 963
		Aantal uren (1)	254 008	176 062	204 701	259 388
		Trimestriële lonen (2)	10 278			9 333
30	<b>Vervaardiging van kantoor­machines en computers</b>	<b>Aantal arbeiders</b>	<b>961</b>	<b>940</b>	<b>940</b>	<b>937</b>
		<b>Aantal bedienden</b>	<b>1 851</b>	<b>1 850</b>	<b>1 844</b>	<b>1 843</b>
		<b>Totaal</b>	<b>2 812</b>	<b>2 790</b>	<b>2 784</b>	<b>2 780</b>
		<b>Aantal uren (1)</b>	<b>398 062</b>	<b>290 357</b>	<b>316 025</b>	<b>388 316</b>
		<b>Trimestriële lonen (2)</b>	<b>23 214</b>			<b>21 856</b>
31	<b>Vervaardiging van elektrische machines en apparaten</b>	<b>Aantal arbeiders</b>	<b>19 151</b>	<b>19 124</b>	<b>19 156</b>	<b>19 168</b>
		<b>Aantal bedienden</b>	<b>9 282</b>	<b>9 296</b>	<b>9 359</b>	<b>9 405</b>
		<b>Totaal</b>	<b>28 433</b>	<b>28 420</b>	<b>28 515</b>	<b>28 573</b>
		<b>Aantal uren (1)</b>	<b>3 705 315</b>	<b>2 731 568</b>	<b>3 118 158</b>	<b>3 571 332</b>
		<b>Trimestriële lonen (2)</b>	<b>189 695</b>			<b>172 695</b>

(1) Tot december 1998 uren-arbeiders, vanaf januari 1999 uren gepresteerd door de werknemers (bedienden en arbeiders).

(2) Brutolonen en -weden van de werknemers tewerkgesteld in de industriële afdelingen (in 1 000 EUR).

## cijfers) - vervolg

			2001	2002				NACE
Oktober	November	December		Januari	Februari	Maart	April	Code
2 200	2 200	2 200	<b>2 212</b>	2 188	2 180	2 171	2 152	28.6
869	870	870	<b>873</b>	870	879	875	874	
3 069	3 070	3 070	<b>3 085</b>	3 058	3 059	3 046	3 026	
470 617	415 609	304 934	<b>402 930</b>	444 912	413 027	431 118	418 524	
		20 983	<b>76 563</b>			18 813		
7 028	6 992	6 944	<b>7 092</b>	6 923	6 938	6 901	6 868	28.7
2 200	2 185	2 187	<b>2 190</b>	2 230	2 232	2 244	2 224	
9 228	9 177	9 131	<b>9 283</b>	9 153	9 170	9 145	9 092	
1 344 111	1 185 799	899 659	<b>1 173 049</b>	1 275 705	1 187 277	1 247 458	1 211 436	
		64 660	<b>228 868</b>			58 028		
<b>31 515</b>	<b>31 443</b>	<b>31 274</b>	<b>31 674</b>	<b>31 025</b>	<b>30 925</b>	<b>31 006</b>	<b>30 942</b>	29
<b>14 787</b>	<b>14 792</b>	<b>14 657</b>	<b>14 648</b>	<b>14 621</b>	<b>14 494</b>	<b>14 509</b>	<b>14 511</b>	
<b>46 302</b>	<b>46 235</b>	<b>45 931</b>	<b>46 323</b>	<b>45 646</b>	<b>45 419</b>	<b>45 515</b>	<b>45 453</b>	
<b>6 839 263</b>	<b>6 123 495</b>	<b>4 626 072</b>	<b>5 951 328</b>	<b>6 426 896</b>	<b>6 007 448</b>	<b>6 328 977</b>	<b>6 216 172</b>	
		<b>353 090</b>	<b>1 241 290</b>			<b>304 409</b>		
4 577	4 517	4 468	<b>4 598</b>	4 367	4 372	4 374	4 379	29.1
2 981	2 980	2 973	<b>2 914</b>	2 947	2 949	2 938	2 946	
7 558	7 497	7 441	<b>7 512</b>	7 314	7 321	7 312	7 325	
1 079 923	1 008 876	757 347	<b>953 123</b>	1 021 862	929 419	979 440	979 953	
		68 080	<b>225 179</b>			54 800		
9 336	9 268	9 199	<b>9 419</b>	9 154	9 154	9 162	9 138	29.2
4 615	4 641	4 600	<b>4 597</b>	4 645	4 512	4 528	4 510	
13 951	13 909	13 799	<b>14 016</b>	13 799	13 666	13 690	13 648	
2 140 671	1 908 561	1 483 276	<b>1 879 951</b>	1 986 749	1 851 007	1 969 555	1 921 150	
		99 670	<b>362 046</b>			89 599		
2 569	2 656	2 644	<b>2 560</b>	2 669	2 686	2 737	2 752	29.3
717	707	712	<b>714</b>	704	708	711	715	
3 286	3 363	3 356	<b>3 275</b>	3 373	3 394	3 448	3 467	
483 317	455 572	358 040	<b>436 312</b>	532 868	491 872	520 502	524 304	
		29 115	<b>93 765</b>			21 030		
1 454	1 456	1 443	<b>1 476</b>	1 436	1 429	1 427	1 402	29.4
669	671	662	<b>664</b>	655	661	658	657	
2 123	2 127	2 105	<b>2 141</b>	2 091	2 090	2 085	2 059	
318 882	277 661	211 117	<b>275 133</b>	282 550	276 665	288 491	283 781	
		14 792	<b>54 393</b>			13 832		
10 954	10 910	10 892	<b>11 055</b>	10 713	10 604	10 626	10 596	29.5
4 651	4 635	4 554	<b>4 619</b>	4 503	4 492	4 508	4 500	
15 605	15 545	15 446	<b>15 674</b>	15 216	15 096	15 134	15 096	
2 268 772	1 987 373	1 439 335	<b>1 952 782</b>	2 093 862	1 987 784	2 090 035	2 014 354	
		115 360	<b>410 481</b>			100 382		
1 090	1 095	1 089	<b>1 090</b>	1 086	1 082	1 084	1 083	29.6
683	683	683	<b>659</b>	672	670	676	683	
1 773	1 778	1 772	<b>1 749</b>	1 758	1 752	1 760	1 766	
256 346	216 947	171 724	<b>212 167</b>	232 588	217 314	226 426	223 611	
		13 206	<b>53 294</b>			13 920		
1 535	1 541	1 539	<b>1 474</b>	1 516	1 510	1 510	1 509	29.7
471	475	473	<b>478</b>	475	483	472	481	
2 006	2 016	2 012	<b>1 953</b>	1 991	1 993	1 982	1 990	
291 352	268 505	205 233	<b>241 858</b>	261 797	239 501	239 613	254 639	
		12 867	<b>42 132</b>			10 427		
<b>909</b>	<b>904</b>	<b>897</b>	<b>947</b>	<b>734</b>	<b>729</b>	<b>722</b>	<b>609</b>	30
<b>1 820</b>	<b>1 819</b>	<b>1 799</b>	<b>1 840</b>	<b>1 666</b>	<b>1 666</b>	<b>1 664</b>	<b>1 367</b>	
<b>2 729</b>	<b>2 723</b>	<b>2 696</b>	<b>2 787</b>	<b>2 400</b>	<b>2 395</b>	<b>2 386</b>	<b>1 976</b>	
<b>400 141</b>	<b>359 664</b>	<b>311 062</b>	<b>365 759</b>	<b>334 040</b>	<b>318 843</b>	<b>350 509</b>	<b>269 629</b>	
		<b>24 213</b>	<b>92 065</b>			<b>18 886</b>		
<b>18 965</b>	<b>18 856</b>	<b>18 516</b>	<b>19 097</b>	<b>18 676</b>	<b>18 345</b>	<b>18 471</b>	<b>18 399</b>	31
<b>9 343</b>	<b>9 323</b>	<b>9 236</b>	<b>9 316</b>	<b>9 375</b>	<b>9 258</b>	<b>9 312</b>	<b>9 276</b>	
<b>28 308</b>	<b>28 179</b>	<b>27 752</b>	<b>28 413</b>	<b>28 051</b>	<b>27 603</b>	<b>27 783</b>	<b>27 675</b>	
<b>4 037 110</b>	<b>3 655 063</b>	<b>2 699 056</b>	<b>3 545 724</b>	<b>3 821 228</b>	<b>3 564 938</b>	<b>3 786 665</b>	<b>3 650 573</b>	
		<b>224 979</b>	<b>775 488</b>			<b>185 520</b>		

# PRODCOM - Tewerkstelling, uren en lonen

## Tewerkstelling, uren en lonen volgens de hoofdactiviteit van de vestiging (voorlopige)

NACE Code	Activiteit		2001			
			Juni	Juli	Augustus	September
31.1	- Vervaardiging van elektromotoren en van elektrische generatoren en transformatoren	Aantal arbeiders	2 227	2 225	2 221	2 213
		Aantal bedienden	1 864	1 869	1 880	1 902
		Totaal	4 091	4 094	4 101	4 115
		Aantal uren (1)	534 749	368 368	494 867	522 670
		Trimestriële lonen (2)	31 467			29 705
31.2	- Vervaardiging van schakel- en verdeelinrichtingen	Aantal arbeiders	5 493	5 493	5 443	5 419
		Aantal bedienden	2 415	2 429	2 427	2 422
		Totaal	7 908	7 922	7 870	7 841
		Aantal uren (1)	1 004 777	837 626	886 693	946 244
		Trimestriële lonen (2)	50 345			44 264
31.3	- Vervaardiging van geïsoleerde kabels en draad	Aantal arbeiders	1 712	1 701	1 726	1 722
		Aantal bedienden	575	572	573	578
		Totaal	2 287	2 273	2 299	2 300
		Aantal uren (1)	306 168	176 340	242 735	276 692
		Trimestriële lonen (2)	16 822			13 076
31.4	- Vervaardiging van accumulatoren en elektrische batterijen	Aantal arbeiders	1 288	1 282	1 271	1 241
		Aantal bedienden	350	350	344	330
		Totaal	1 638	1 632	1 615	1 571
		Aantal uren (1)	177 961	129 688	155 404	198 971
		Trimestriële lonen (2)	10 486			11 287
31.5	- Vervaardiging van elektrische lampen en verlichtingsapparaten	Aantal arbeiders	4 071	4 078	4 091	4 086
		Aantal bedienden	1 445	1 439	1 429	1 436
		Totaal	5 516	5 517	5 520	5 522
		Aantal uren (1)	769 099	465 460	600 280	715 788
		Trimestriële lonen (2)	34 090			33 117
31.6	- Vervaardiging van elektrische benodigheden	Aantal arbeiders	4 359	4 345	4 403	4 486
		Aantal bedienden	2 499	2 503	2 575	2 607
		Totaal	6 858	6 848	6 978	7 093
		Aantal uren (1)	895 685	740 321	723 846	893 671
		Trimestriële lonen (2)	46 485			41 246
32	<b>Vervaardiging van audio-, video- en telecommunicatieapparatuur</b>	<b>Aantal arbeiders</b>	<b>6 588</b>	<b>6 578</b>	<b>6 490</b>	<b>6 268</b>
		<b>Aantal bedienden</b>	<b>8 215</b>	<b>8 190</b>	<b>8 212</b>	<b>8 174</b>
		<b>Totaal</b>	<b>14 803</b>	<b>14 768</b>	<b>14 702</b>	<b>14 442</b>
		<b>Aantal uren (1)</b>	<b>2 010 932</b>	<b>1 141 991</b>	<b>1 568 882</b>	<b>1 987 621</b>
		<b>Trimestriële lonen (2)</b>	<b>124 488</b>			<b>114 731</b>
32.1	- Vervaardiging van elektronische onderdelen	Aantal arbeiders	2 734	2 742	2 741	2 703
		Aantal bedienden	1 606	1 559	1 542	1 506
		Totaal	4 340	4 301	4 283	4 209
		Aantal uren (1)	555 813	431 331	436 210	526 225
		Trimestriële lonen (2)	32 192			28 422
32.2	- Vervaardiging van zend- en transmissieapparatuur	Aantal arbeiders	1 625	1 628	1 547	1 397
		Aantal bedienden	4 419	4 426	4 453	4 438
		Totaal	6 044	6 054	6 000	5 835
		Aantal uren (1)	825 505	333 692	704 806	810 112
		Trimestriële lonen (2)	59 962			55 600
32.3	- Vervaardiging van audio- en videoapparatuur	Aantal arbeiders	2 215	2 194	2 188	2 154
		Aantal bedienden	2 121	2 135	2 148	2 158
		Totaal	4 336	4 329	4 336	4 312
		Aantal uren (1)	617 611	370 056	414 569	638 847
		Trimestriële lonen (2)	31 152			29 832
32.A	- Vervaardiging van audio-, video- en telecommunicatieapparatuur (32.A = 32.2 + 32.3)	Aantal arbeiders	3 840	3 822	3 735	3 551
		Aantal bedienden	6 540	6 561	6 601	6 596
		Totaal	10 380	10 383	10 336	10 147
		Aantal uren (1)	1 443 116	703 748	1 119 375	1 448 959
		Trimestriële lonen (2)	91 114			85 432
33	<b>Vervaardiging van medische apparatuur, van precisie- en optische instrumenten en van uurwerken</b>	<b>Aantal arbeiders</b>	<b>3 838</b>	<b>3 834</b>	<b>3 752</b>	<b>3 686</b>
		<b>Aantal bedienden</b>	<b>3 447</b>	<b>3 408</b>	<b>3 457</b>	<b>3 386</b>
		<b>Totaal</b>	<b>7 285</b>	<b>7 242</b>	<b>7 209</b>	<b>7 072</b>
		<b>Aantal uren (1)</b>	<b>973 860</b>	<b>756 915</b>	<b>874 246</b>	<b>914 937</b>
		<b>Trimestriële lonen (2)</b>	<b>48 600</b>			<b>40 789</b>

(1) Tot december 1998 uren-arbeiders, vanaf januari 1999 uren gepresteerd door de werknemers (bedienden en arbeiders).

(2) Brutolonen en -weden van de werknemers tewerkgesteld in de industriële afdelingen (in 1 000 EUR).

## cijfers) - vervolg

			2001	2002				NACE
Oktober	November	December		Januari	Februari	Maart	April	Code
2 145	2 127	2 122	<b>2 206</b>	2 091	2 089	2 083	2 071	31.1
1 860	1 859	1 862	<b>1 865</b>	1 913	1 910	1 908	1 916	
4 005	3 986	3 984	<b>4 071</b>	4 004	3 999	3 991	3 987	
598 067	512 193	396 651	<b>511 037</b>	536 719	507 401	548 811	540 293	
		35 982	<b>127 729</b>			30 395		
5 407	5 363	5 344	<b>5 446</b>	5 252	5 209	5 178	5 168	31.2
2 452	2 437	2 425	<b>2 412</b>	2 387	2 388	2 388	2 392	
7 859	7 800	7 769	<b>7 858</b>	7 639	7 597	7 566	7 560	
1 084 490	977 088	747 280	<b>987 582</b>	979 219	970 184	992 492	1 002 219	
		58 674	<b>201 972</b>			47 953		
1 697	1 713	1 650	<b>1 705</b>	1 605	1 599	1 602	1 586	31.3
578	573	573	<b>573</b>	569	567	566	564	
2 275	2 286	2 223	<b>2 279</b>	2 174	2 166	2 168	2 150	
294 159	286 967	239 966	<b>274 905</b>	281 204	272 625	297 272	274 851	
		17 174	<b>62 247</b>			14 381		
1 228	1 221	1 163	<b>1 280</b>	1 156	1 154	1 144	1 135	31.4
330	328	320	<b>345</b>	320	316	312	313	
1 558	1 549	1 483	<b>1 625</b>	1 476	1 470	1 456	1 448	
216 286	189 678	124 601	<b>183 231</b>	194 367	170 387	170 639	172 010	
		11 916	<b>45 126</b>			10 741		
4 079	4 049	4 018	<b>4 067</b>	4 003	3 934	3 957	3 943	31.5
1 443	1 444	1 451	<b>1 452</b>	1 459	1 457	1 451	1 430	
5 522	5 493	5 469	<b>5 519</b>	5 462	5 391	5 408	5 373	
804 368	777 737	539 920	<b>693 034</b>	832 970	739 441	800 808	711 956	
		41 001	<b>144 221</b>			35 986		
4 405	4 378	4 214	<b>4 388</b>	4 564	4 355	4 502	4 491	31.6
2 553	2 557	2 483	<b>2 569</b>	2 605	2 498	2 565	2 539	
6 958	6 935	6 697	<b>6 958</b>	7 169	6 853	7 067	7 030	
1 019 930	893 534	637 951	<b>883 826</b>	981 348	889 499	961 242	933 843	
		60 233	<b>194 193</b>			46 064		
<b>6 112</b>	<b>6 050</b>	<b>5 871</b>	<b>6 509</b>	<b>5 755</b>	<b>5 668</b>	<b>5 615</b>	<b>5 528</b>	32
<b>8 179</b>	<b>8 019</b>	<b>7 867</b>	<b>8 117</b>	<b>7 990</b>	<b>7 841</b>	<b>7 787</b>	<b>7 778</b>	
<b>14 291</b>	<b>14 069</b>	<b>13 738</b>	<b>14 627</b>	<b>13 745</b>	<b>13 509</b>	<b>13 402</b>	<b>13 306</b>	
<b>2 088 664</b>	<b>1 795 521</b>	<b>1 605 365</b>	<b>1 870 309</b>	<b>1 952 689</b>	<b>1 843 139</b>	<b>1 948 399</b>	<b>1 836 557</b>	
		<b>146 438</b>	<b>503 520</b>			<b>123 834</b>		
2 610	2 581	2 533	<b>2 718</b>	2 507	2 473	2 444	2 411	32.1
1 528	1 368	1 343	<b>1 529</b>	1 358	1 330	1 322	1 336	
4 138	3 949	3 876	<b>4 247</b>	3 865	3 803	3 766	3 747	
550 337	470 720	382 167	<b>527 033</b>	509 655	497 119	525 798	492 955	
		35 990	<b>129 430</b>			29 100		
1 388	1 381	1 359	<b>1 589</b>	1 297	1 266	1 262	1 234	32.2
4 437	4 440	4 327	<b>4 402</b>	4 335	4 290	4 273	4 232	
5 825	5 821	5 686	<b>5 991</b>	5 632	5 556	5 535	5 466	
928 110	790 456	738 571	<b>794 818</b>	890 842	790 588	805 142	809 340	
		73 266	<b>241 894</b>			63 080		
2 100	2 074	1 965	<b>2 187</b>	1 903	1 893	1 873	1 847	32.3
2 143	2 142	2 128	<b>2 113</b>	2 218	2 205	2 176	2 194	
4 243	4 216	4 093	<b>4 301</b>	4 121	4 098	4 049	4 041	
595 938	522 342	475 858	<b>536 229</b>	532 733	548 600	610 309	527 112	
		35 955	<b>128 030</b>			31 654		
3 488	3 455	3 324	<b>3 777</b>	3 200	3 159	3 135	3 081	32.A
6 580	6 582	6 455	<b>6 515</b>	6 553	6 495	6 449	6 426	
10 068	10 037	9 779	<b>10 293</b>	9 753	9 654	9 584	9 507	
1 524 048	1 312 798	1 214 429	<b>1 331 048</b>	1 423 575	1 339 188	1 415 451	1 336 452	
		109 221	<b>369 924</b>			94 734		
<b>3 823</b>	<b>3 801</b>	<b>3 925</b>	<b>3 839</b>	<b>3 634</b>	<b>3 841</b>	<b>3 711</b>	<b>3 707</b>	33
<b>3 443</b>	<b>3 380</b>	<b>3 423</b>	<b>3 461</b>	<b>3 286</b>	<b>3 422</b>	<b>3 369</b>	<b>3 364</b>	
<b>7 266</b>	<b>7 181</b>	<b>7 348</b>	<b>7 300</b>	<b>6 920</b>	<b>7 263</b>	<b>7 080</b>	<b>7 071</b>	
<b>1 087 934</b>	<b>966 006</b>	<b>770 990</b>	<b>951 843</b>	<b>979 418</b>	<b>964 827</b>	<b>984 849</b>	<b>979 231</b>	
		<b>53 573</b>	<b>189 720</b>			<b>45 832</b>		

## PRODCOM - Tewerkstelling, uren en lonen

**Tewerkstelling, uren en lonen volgens de hoofdactiviteit van de vestiging (voorlopige)**

NACE Code	Activiteit		2001			
			Juni	Juli	Augustus	September
33.1	- Vervaardiging van medische apparatuur en instrumenten en van orthopedische artikelen	Aantal arbeiders	1 255	1 232	1 247	1 246
		Aantal bedienden	675	674	686	692
		Totaal	1 930	1 906	1 933	1 938
		Aantal uren (1)	249 283	190 694	231 103	244 534
		Trimestriële lonen (2)	10 356			9 375
33.2	- Vervaardiging van wetenschappelijke en technische instrumenten	Aantal arbeiders	2 202	2 207	2 101	2 037
		Aantal bedienden	2 067	2 052	2 090	2 034
		Totaal	4 269	4 259	4 191	4 071
		Aantal uren (1)	582 011	441 709	514 975	533 243
		Trimestriële lonen (2)	31 028			24 578
33.3	- Vervaardiging van controleapparatuur van industriële processen	Aantal arbeiders	104	116	116	125
		Aantal bedienden	470	453	459	439
		Totaal	574	569	575	564
		Aantal uren (1)	78 978	73 140	70 234	73 593
		Trimestriële lonen (2)	4 288			3 940
33.4	- Vervaardiging van optische instrumenten en van foto- en filmapparatuur	Aantal arbeiders	200	202	194	184
		Aantal bedienden	213	209	202	201
		Totaal	413	411	396	385
		Aantal uren (1)	51 372	43 572	44 626	49 529
		Trimestriële lonen (2)	2 449			2 454
33.5	- Vervaardiging van uurwerken	Aantal arbeiders	77	77	94	94
		Aantal bedienden	22	20	20	20
		Totaal	99	97	114	114
		Aantal uren (1)	12 216	7 800	13 308	14 038
		Trimestriële lonen (2)	478			442
34	<b>Vervaardiging en assemblage van auto's, aanhangwagens en opleggers</b>	<b>Aantal arbeiders</b>	<b>43 525</b>	<b>43 011</b>	<b>42 814</b>	<b>42 133</b>
		<b>Aantal bedienden</b>	<b>6 211</b>	<b>6 191</b>	<b>6 200</b>	<b>6 243</b>
		<b>Totaal</b>	<b>49 736</b>	<b>49 202</b>	<b>49 014</b>	<b>48 376</b>
		<b>Aantal uren (1)</b>	<b>6 307 994</b>	<b>4 754 005</b>	<b>4 780 880</b>	<b>6 227 135</b>
		<b>Trimestriële lonen (2)</b>	<b>327 459</b>			<b>279 973</b>
34.1	- Vervaardiging en assemblage van auto's	Aantal arbeiders	30 764	30 313	30 143	29 573
		Aantal bedienden	3 411	3 395	3 389	3 402
		Totaal	34 175	33 708	33 532	32 975
		Aantal uren (1)	4 256 122	3 259 660	3 062 534	4 195 076
		Trimestriële lonen (2)	234 116			196 032
34.2	- Vervaardiging van carrosserieën, aanhangwagens en caravans	Aantal arbeiders	5 288	5 218	5 229	5 202
		Aantal bedienden	1 019	1 013	1 011	1 016
		Totaal	6 307	6 231	6 240	6 218
		Aantal uren (1)	809 233	506 658	738 608	827 931
		Trimestriële lonen (2)	36 891			31 837
34.3	- Vervaardiging van onderdelen en accessoires voor auto's	Aantal arbeiders	7 473	7 480	7 442	7 357
		Aantal bedienden	1 777	1 779	1 795	1 820
		Totaal	9 250	9 259	9 237	9 177
		Aantal uren (1)	1 242 023	987 195	979 138	1 203 308
		Trimestriële lonen (2)	56 415			52 061
35	<b>Vervaardiging van overige transportmiddelen</b>	<b>Aantal arbeiders</b>	<b>5 393</b>	<b>5 447</b>	<b>5 442</b>	<b>5 438</b>
		<b>Aantal bedienden</b>	<b>4 642</b>	<b>4 667</b>	<b>4 644</b>	<b>4 656</b>
		<b>Totaal</b>	<b>10 035</b>	<b>10 114</b>	<b>10 086</b>	<b>10 094</b>
		<b>Aantal uren (1)</b>	<b>1 257 499</b>	<b>945 138</b>	<b>1 100 349</b>	<b>1 173 693</b>
		<b>Trimestriële lonen (2)</b>	<b>71 814</b>			<b>64 189</b>
35.3	- Vervaardiging van lucht- en ruimtevaartuigen	Aantal arbeiders	3 064	3 075	3 050	3 041
		Aantal bedienden	3 943	3 967	3 936	3 946
		Totaal	7 007	7 042	6 986	6 987
		Aantal uren (1)	836 467	662 837	753 901	784 119
		Trimestriële lonen (2)	54 627			49 065
35.4	- Vervaardiging van motorrijwielen en rijwielen	Aantal arbeiders	449	472	475	475
		Aantal bedienden	116	117	117	117
		Totaal	565	589	592	592
		Aantal uren (1)	79 341	57 341	59 617	67 498
		Trimestriële lonen (2)	2 984			2 637

(1) Tot december 1998 uren-arbeiders, vanaf januari 1999 uren gepresteerd door de werknemers (bedienden en arbeiders).

(2) Brutolonen en -weden van de werknemers tewerkgesteld in de industriële afdelingen (in 1 000 EUR).

## cijfers) - vervolg

			2001	2002				NACE
Oktober	November	December		Januari	Februari	Maart	April	Code
1 296	1 288	1 290	<b>1 264</b>	1 269	1 265	1 269	1 253	33.1
709	704	703	<b>685</b>	724	732	735	726	
2 005	1 992	1 993	<b>1 949</b>	1 993	1 997	2 004	1 979	
295 550	267 190	208 960	<b>249 177</b>	279 652	260 672	275 572	278 511	
		13 340	<b>43 011</b>			11 041		
2 124	2 100	2 228	<b>2 161</b>	1 956	2 178	2 045	2 059	33.2
2 095	2 053	2 104	<b>2 092</b>	1 941	2 068	2 011	2 017	
4 219	4 153	4 332	<b>4 253</b>	3 897	4 246	4 056	4 076	
638 668	556 584	449 737	<b>557 748</b>	549 125	566 283	567 155	559 501	
		32 673	<b>117 936</b>			28 303		
127	127	127	<b>114</b>	130	121	122	118	33.3
418	404	397	<b>454</b>	397	397	392	391	
545	531	524	<b>568</b>	527	518	514	509	
80 124	76 652	59 422	<b>78 327</b>	79 165	72 450	73 784	72 784	
		4 234	<b>16 449</b>			3 612		
182	192	186	<b>212</b>	186	190	188	192	33.4
201	200	199	<b>209</b>	203	204	210	209	
383	392	385	<b>421</b>	389	394	398	401	
56 938	51 857	42 147	<b>53 853</b>	56 470	51 743	54 616	54 856	
		2 724	<b>10 230</b>			2 361		
94	94	94	<b>87</b>	93	87	87	85	33.5
20	19	20	<b>20</b>	21	21	21	21	
114	113	114	<b>107</b>	114	108	108	106	
16 654	13 723	10 724	<b>12 736</b>	15 006	13 679	13 722	13 579	
		603	<b>2 093</b>			515		
<b>41 920</b>	<b>41 756</b>	<b>41 221</b>	<b>43 155</b>	<b>41 001</b>	<b>40 859</b>	<b>40 692</b>	<b>40 661</b>	34
<b>6 267</b>	<b>6 254</b>	<b>6 252</b>	<b>6 252</b>	<b>6 273</b>	<b>6 317</b>	<b>6 320</b>	<b>6 308</b>	
<b>48 187</b>	<b>48 010</b>	<b>47 473</b>	<b>49 407</b>	<b>47 274</b>	<b>47 176</b>	<b>47 012</b>	<b>46 969</b>	
<b>6 679 120</b>	<b>6 077 522</b>	<b>4 792 737</b>	<b>6 113 767</b>	<b>6 146 059</b>	<b>5 904 581</b>	<b>6 243 778</b>	<b>6 015 592</b>	
		<b>390 893</b>	<b>1 332 943</b>			<b>295 639</b>		
29 298	29 188	28 725	<b>30 434</b>	28 614	28 508	28 411	28 393	34.1
3 424	3 408	3 402	<b>3 441</b>	3 424	3 447	3 459	3 456	
32 722	32 596	32 127	<b>33 875</b>	32 038	31 955	31 870	31 849	
4 430 007	4 086 273	3 172 974	<b>4 137 108</b>	4 074 527	3 946 944	4 173 388	3 941 554	
		275 578	<b>945 178</b>			202 567		
5 213	5 204	5 176	<b>5 283</b>	5 023	4 973	4 954	4 928	34.2
1 017	1 016	1 019	<b>1 014</b>	998	1 005	998	991	
6 230	6 220	6 195	<b>6 298</b>	6 021	5 978	5 952	5 919	
882 716	779 005	602 100	<b>780 477</b>	821 735	748 733	784 125	801 918	
		47 427	<b>152 982</b>			34 014		
7 405	7 359	7 314	<b>7 436</b>	7 336	7 351	7 298	7 311	34.3
1 821	1 825	1 825	<b>1 792</b>	1 837	1 850	1 848	1 846	
9 226	9 184	9 139	<b>9 228</b>	9 173	9 201	9 146	9 157	
1 365 226	1 210 858	1 016 784	<b>1 195 557</b>	1 245 561	1 204 849	1 280 753	1 266 356	
		67 816	<b>234 616</b>			58 961		
<b>5 440</b>	<b>5 398</b>	<b>5 333</b>	<b>5 392</b>	<b>5 276</b>	<b>5 209</b>	<b>5 147</b>	<b>5 094</b>	35
<b>4 729</b>	<b>4 762</b>	<b>4 692</b>	<b>4 655</b>	<b>4 666</b>	<b>4 540</b>	<b>4 512</b>	<b>4 531</b>	
<b>10 169</b>	<b>10 160</b>	<b>10 025</b>	<b>10 048</b>	<b>9 942</b>	<b>9 749</b>	<b>9 659</b>	<b>9 625</b>	
<b>1 298 259</b>	<b>1 167 564</b>	<b>867 254</b>	<b>1 168 967</b>	<b>1 254 314</b>	<b>1 105 865</b>	<b>1 189 349</b>	<b>1 252 943</b>	
		<b>77 441</b>	<b>279 518</b>			<b>64 594</b>		
3 029	3 025	2 986	<b>3 038</b>	2 905	2 854	2 837	2 837	35.3
4 009	4 033	3 967	<b>3 950</b>	3 940	3 810	3 776	3 777	
7 038	7 058	6 953	<b>6 988</b>	6 845	6 664	6 613	6 614	
868 430	770 651	574 312	<b>786 901</b>	830 436	742 997	757 172	855 097	
		56 185	<b>208 726</b>			47 005		
482	482	478	<b>467</b>	480	472	470	463	35.4
120	123	123	<b>117</b>	121	123	121	126	
602	605	601	<b>584</b>	601	595	591	589	
69 671	69 108	52 061	<b>69 279</b>	76 444	75 167	79 373	79 388	
		3 365	<b>11 762</b>			2 929		

## PRODCOM - Tewerkstelling, uren en lonen

**Tewerkstelling, uren en lonen volgens de hoofdactiviteit van de vestiging (voorlopige)**

NACE		2001				
Code	Activiteit	Juni	Juli	Augustus	September	
35.B	- Verv. van overige transportmiddelen n.e.g., m.i.v. scheepsbouw en rollend materieel (35.B = 35.1 + 35.2 + 35.5)	Aantal arbeiders	1 880	1 900	1 917	1 922
		Aantal bedienden	583	583	591	593
		Totaal	2 463	2 483	2 508	2 515
		Aantal uren (1)	341 691	224 960	286 831	322 076
		Trimestriële lonen (2)	14 204			12 487
36	<b>Vervaardiging van meubels; overige industrie</b>	<b>Aantal arbeiders</b>	<b>17 883</b>	<b>17 853</b>	<b>17 818</b>	<b>17 865</b>
		<b>Aantal bedienden</b>	<b>3 601</b>	<b>3 590</b>	<b>3 598</b>	<b>3 625</b>
		<b>Totaal</b>	<b>21 484</b>	<b>21 443</b>	<b>21 416</b>	<b>21 490</b>
		<b>Aantal uren (1)</b>	<b>2 714 157</b>	<b>1 729 137</b>	<b>2 145 921</b>	<b>2 671 772</b>
		<b>Trimestriële lonen (2)</b>	<b>103 903</b>			<b>88 442</b>
36.1	- Vervaardiging van meubels	Aantal arbeiders	14 690	14 671	14 626	14 669
		Aantal bedienden	2 761	2 748	2 759	2 775
		Totaal	17 451	17 419	17 385	17 444
		Aantal uren (1)	2 249 944	1 350 062	1 859 995	2 243 851
		Trimestriële lonen (2)	86 467			72 932
36.2	- Bewerking van edelstenen en vervaardiging van juwelen	Aantal arbeiders	1 747	1 714	1 717	1 721
		Aantal bedienden	390	387	387	390
		Totaal	2 137	2 101	2 104	2 111
		Aantal uren (1)	240 364	205 926	110 259	207 269
		Trimestriële lonen (2)	7 783			7 024
36.3	- Vervaardiging van muziekinstrumenten	Aantal arbeiders	##	##	##	##
		Aantal bedienden	##	##	##	##
		Totaal	32	32	31	32
		Aantal uren (1)	3 865	2 666	3 361	4 181
		Trimestriële lonen (2)	123			110
36.4	- Vervaardiging van sportartikelen	Aantal arbeiders	102	100	100	107
		Aantal bedienden	25	25	24	24
		Totaal	127	125	124	131
		Aantal uren (1)	15 688	11 950	13 771	15 670
		Trimestriële lonen (2)	532			475
36.5	- Vervaardiging van spellen en speelgoed	Aantal arbeiders	499	513	507	497
		Aantal bedienden	177	175	172	180
		Totaal	676	688	679	677
		Aantal uren (1)	71 206	56 894	52 891	70 787
		Trimestriële lonen (2)	3 834			3 356
36.6	- Overige industrie	Aantal arbeiders	##	##	##	##
		Aantal bedienden	##	##	##	##
		Totaal	1 061	1 078	1 093	1 095
		Aantal uren (1)	133 090	101 639	105 644	130 014
		Trimestriële lonen (2)	5 164			4 545
36.A	- Overige industrie, m.i.v. de vervaardiging van muziekinstrumenten (36.A = 36.3 + 36.6)	Aantal arbeiders	845	855	868	871
		Aantal bedienden	248	255	256	256
		Totaal	1 093	1 110	1 124	1 127
		Aantal uren (1)	136 955	104 305	109 005	134 195
		Trimestriële lonen (2)	5 286			4 655
<b>Totaal</b>		<b>Aantal arbeiders</b>	<b>380 390</b>	<b>379 910</b>	<b>379 585</b>	<b>378 170</b>
	<b>Aantal bedienden</b>	<b>167 514</b>	<b>167 467</b>	<b>167 800</b>	<b>167 982</b>	
	<b>Totaal</b>	<b>547 904</b>	<b>547 377</b>	<b>547 385</b>	<b>546 152</b>	
	<b>Aantal uren (1)</b>	<b>70 654 224</b>	<b>53 742 372</b>	<b>61 084 410</b>	<b>69 628 612</b>	
	<b>Trimestriële lonen (2)</b>	<b>3 674 282</b>			<b>3 258 665</b>	

(1) Tot december 1998 uren-arbeiders, vanaf januari 1999 uren gepresteerd door de werknemers (bedienden en arbeiders).

(2) Brutolonen en -weden van de werknemers tewerkgesteld in de industriële afdelingen (in 1 000 EUR).

## cijfers) - vervolg en einde

			2001	2002				NACE
Oktober	November	December		Januari	Februari	Maart	April	Code
1 929	1 891	1 869	<b>1 886</b>	1 891	1 883	1 840	1 794	35.B
600	606	602	<b>588</b>	605	607	615	628	
2 529	2 497	2 471	<b>2 474</b>	2 496	2 490	2 455	2 422	
360 158	327 805	240 881	<b>312 786</b>	347 434	287 701	352 804	318 458	
		17 891	<b>59 030</b>			14 659		
<b>17 737</b>	<b>17 713</b>	<b>17 586</b>	<b>17 849</b>	<b>17 568</b>	<b>17 486</b>	<b>17 426</b>	<b>17 336</b>	36
<b>3 598</b>	<b>3 554</b>	<b>3 568</b>	<b>3 590</b>	<b>3 594</b>	<b>3 596</b>	<b>3 595</b>	<b>3 609</b>	
<b>21 335</b>	<b>21 267</b>	<b>21 154</b>	<b>21 439</b>	<b>21 162</b>	<b>21 082</b>	<b>21 021</b>	<b>20 945</b>	
<b>2 994 027</b>	<b>2 673 376</b>	<b>2 052 781</b>	<b>2 575 603</b>	<b>2 756 780</b>	<b>2 609 271</b>	<b>2 733 445</b>	<b>2 622 855</b>	
		<b>111 667</b>	<b>405 913</b>			<b>100 792</b>		
14 594	14 597	14 512	<b>14 657</b>	14 498	14 439	14 382	14 317	36.1
2 742	2 710	2 731	<b>2 744</b>	2 752	2 756	2 756	2 772	
17 336	17 307	17 243	<b>17 401</b>	17 250	17 195	17 138	17 089	
2 509 371	2 223 633	1 696 409	<b>2 142 090</b>	2 301 851	2 179 604	2 279 507	2 206 164	
		92 677	<b>336 078</b>			83 269		
1 679	1 665	1 646	<b>1 739</b>	1 607	1 593	1 592	1 578	36.2
396	388	389	<b>393</b>	392	388	389	385	
2 075	2 053	2 035	<b>2 132</b>	1 999	1 981	1 981	1 963	
235 149	230 871	174 363	<b>216 716</b>	214 229	209 380	229 222	191 209	
		8 619	<b>31 677</b>			8 037		
<b># #</b>	<b># #</b>	<b># #</b>	<b># #</b>	<b># #</b>	<b># #</b>	<b># #</b>	<b># #</b>	36.3
<b># #</b>	<b># #</b>	<b># #</b>	<b># #</b>	<b># #</b>	<b># #</b>	<b># #</b>	<b># #</b>	
32	32	32	<b>32</b>	32	31	31	31	
4 969	4 328	2 692	<b>3 944</b>	4 669	4 229	4 339	4 333	
		126	<b>488</b>			136		
107	106	106	<b>104</b>	106	103	101	98	36.4
24	23	23	<b>24</b>	24	25	25	25	
131	129	129	<b>128</b>	130	128	126	123	
18 602	15 724	10 679	<b>15 545</b>	16 838	13 994	15 794	15 981	
		590	<b>2 156</b>			540		
495	492	491	<b>496</b>	498	500	497	494	36.5
179	179	180	<b>178</b>	182	183	183	184	
674	671	671	<b>675</b>	680	683	680	678	
81 452	71 588	64 581	<b>70 720</b>	74 754	69 349	69 054	72 214	
		4 422	<b>15 544</b>			3 734		
<b># #</b>	<b># #</b>	<b># #</b>	<b># #</b>	<b># #</b>	<b># #</b>	<b># #</b>	<b># #</b>	36.6
<b># #</b>	<b># #</b>	<b># #</b>	<b># #</b>	<b># #</b>	<b># #</b>	<b># #</b>	<b># #</b>	
1 087	1 075	1 044	<b>1 069</b>	1 047	1 040	1 041	1 040	
144 484	127 232	104 057	<b>126 586</b>	140 906	129 388	132 045	129 848	
		5 233	<b>19 970</b>			5 077		
862	853	831	<b>851</b>	837	829	832	829	36.A
257	254	245	<b>249</b>	242	242	240	242	
1 119	1 107	1 076	<b>1 101</b>	1 079	1 071	1 072	1 071	
149 453	131 560	106 749	<b>130 530</b>	145 575	133 617	136 384	134 181	
		5 359	<b>20 458</b>			5 212		
<b>377 281</b>	<b>375 702</b>	<b>372 295</b>	<b>379 941</b>	<b>368 582</b>	<b>367 510</b>	<b>366 370</b>	<b>365 043</b>	
<b>168 080</b>	<b>167 844</b>	<b>167 314</b>	<b>167 735</b>	<b>166 517</b>	<b>166 205</b>	<b>166 057</b>	<b>165 875</b>	
<b>545 361</b>	<b>543 546</b>	<b>539 609</b>	<b>547 676</b>	<b>535 099</b>	<b>533 715</b>	<b>532 427</b>	<b>530 918</b>	
<b>77 823 008</b>	<b>69 854 018</b>	<b>56 010 023</b>	<b>68 716 264</b>	<b>72 566 397</b>	<b>68 015 844</b>	<b>71 717 906</b>	<b>70 031 053</b>	
		<b>4 214 768</b>	<b>14 687 730</b>			<b>3 524 465</b>		



# PRODCOM - Bestellingen

## Waarde van de bestellingen voor bepaalde bedrijfstakken volgens

NACE code	Activiteit	Bestelling	2001			
			Juni	Juli	Augustus	September
18	Vervaardiging van kleding en bontnijverheid	Totaal	38 615	36 952	55 975	50 574
		Waarvan voor het buitenland	18 932	20 345	25 896	24 854
1E	Vervaardiging van textiel (1E= 17 behalve textielveredeling)	Totaal	426 143	357 224	350 146	440 300
		Waarvan voor het buitenland	339 753	294 797	283 345	348 179
21	Papier- en kartonnijverheid	Totaal	341 277	300 955	294 562	337 600
		Waarvan voor het buitenland	230 802	203 367	191 490	230 722
24	Chemische nijverheid	Totaal	2 299 354	2 026 724	1 965 174	2 069 023
		Waarvan voor het buitenland	1 801 055	1 589 621	1 526 857	1 621 824
29	Vervaardiging van machines, apparaten en werktuigen	Totaal	663 275	486 313	594 810	572 702
		Waarvan voor het buitenland	487 901	349 425	442 523	411 922
2C	Metallurgie (2C= 27 m.u.v. EGK)	Totaal	427 479	366 228	384 398	434 854
		Waarvan voor het buitenland	332 845	301 688	299 332	348 947
2D	Vervaardiging van producten van metaal (2D=28 m.u.v. oppervlaktebehandeling en en bekleding van metaal)	Totaal	519 759	378 539	478 698	507 758
		Waarvan voor het buitenland	208 572	167 736	209 173	226 873
30	Vervaardiging van kantoormachines en computers	Totaal	42 078	24 577	30 878	50 500
		Waarvan voor het buitenland	25 066	12 977	19 532	32 840
31	Vervaardiging van elektrische machines en apparaten	Totaal	344 764	299 479	310 505	347 385
		Waarvan voor het buitenland	190 376	181 553	186 635	213 366
32	Vervaardiging van audio-, video- en telecommunicatieapparatuur	Totaal	389 129	206 209	412 317	240 239
		Waarvan voor het buitenland	317 502	175 601	364 533	163 657
33	Vervaardiging van medische apparatuur, van precisie- en optische instrumenten en van uurwerken	Totaal	66 302	60 056	57 739	59 089
		Waarvan voor het buitenland	31 999	28 441	28 174	24 221
34	Vervaardiging en assemblage van auto's, aanhangwagens en opleggers	Totaal	1 532 145	1 154 007	972 138	1 420 549
		Waarvan voor het buitenland	1 337 646	1 041 307	863 197	1 261 247
35	Vervaardiging van overige transportmiddelen	Totaal	118 178	92 529	112 835	93 659
		Waarvan voor het buitenland	79 622	60 951	74 203	62 406

## de hoofdactiviteit van de vestiging (voorlopige cijfers in 1 000 €)

Oktober	November	December	2001	2002				NACE code
				Januari	Februari	Maart	April	
43 308	34 088	30 005	<b>519 758</b>	45 970	53 210	51 932	36 170	18
20 518	16 136	11 753	<b>248 638</b>	17 613	21 320	26 961	17 358	
488 249	414 891	338 341	<b>5 042 764</b>	427 413	413 300	416 070	442 534	1E
385 758	327 576	271 016	<b>4 000 308</b>	335 084	326 462	322 988	353 852	
361 009	312 363	272 424	<b>3 869 178</b>	351 169	350 227	377 399	341 312	21
239 109	204 206	180 114	<b>2 547 529</b>	233 157	241 132	261 300	230 683	
2 179 353	2 001 758	1 753 384	<b>25 664 148</b>	2 129 293	2 090 680	2 295 535	2 129 820	24
1 692 531	1 562 266	1 366 977	<b>19 847 072</b>	1 693 930	1 667 457	1 815 017	1 636 596	
629 024	598 945	588 719	<b>7 428 168</b>	552 069	541 216	773 904	583 194	29
455 083	441 460	391 994	<b>5 427 358</b>	394 028	391 565	588 513	415 408	
455 000	386 872	309 117	<b>5 090 463</b>	441 451	416 745	426 352	408 155	2C
360 264	308 069	251 794	<b>4 065 126</b>	350 772	339 933	342 800	324 914	
529 827	473 637	442 736	<b>5 773 328</b>	416 386	458 267	487 338	478 760	2D
219 548	193 396	180 930	<b>2 406 884</b>	185 936	192 502	212 312	217 079	
38 427	42 940	64 026	<b>544 414</b>	31 842	24 402	42 445	51 506	30
24 582	30 272	46 141	<b>363 778</b>	22 953	17 001	30 808	22 436	
364 226	350 517	326 550	<b>4 185 442</b>	371 558	348 938	363 117	326 383	31
224 757	226 997	196 202	<b>2 512 755</b>	237 620	219 937	227 223	195 040	
246 669	257 927	223 600	<b>3 713 874</b>	208 799	146 063	229 665	176 172	32
199 338	199 172	170 892	<b>3 062 908</b>	147 275	111 975	193 052	127 536	
97 177	70 434	73 482	<b>874 617</b>	66 256	73 044	74 068	70 142	33
62 626	34 215	28 095	<b>427 335</b>	31 454	39 846	36 414	35 539	
1 441 070	1 467 659	1 230 109	<b>16 866 235</b>	1 296 760	1 360 052	1 429 971	1 454 185	34
1 269 601	1 275 349	1 065 940	<b>14 837 121</b>	1 151 350	1 146 365	1 244 875	1 282 035	
116 506	53 948	142 841	<b>1 422 219</b>	117 627	232 090	85 634	97 850	35
71 805	26 664	117 489	<b>989 851</b>	88 588	203 494	33 864	63 323	

---

## Inleiding

---

1 januari 1994 betekent een keerpunt in de opstelling van maandstatistieken van de industriële productie. Tot 1993 bestond voor de meeste sectoren een specifieke maandstatistiek. De gebruikte goederennomenclatuur was een empirisch ontworpen productenlijst per bedrijfstak.

Sinds het tot stand komen van de interne markt op 1 januari '93 is de behoefte aan internationaal vergelijkbare resultaten toegenomen. Men wil de gegevens over productie kunnen koppelen aan die over de buitenlandse handel. Dit leidde tot de PRODCOM-enquête.

De meeste industriële ondernemingen met 10 of meer personeelsleden of met een jaaromzet van 2 478 935,25 EUR, en sommige andere ondernemingen met een industriële nevenactiviteit waar tenminste 20 personen werken, zijn onderworpen aan Prodcom.

Om uiteenlopende redenen worden de statistieken van enkele sectoren (energie, recuperatie, waterdistributie, slachthuizen, zuivel, ijzer en staal) nog ingezameld volgens het oude systeem.

De nieuwe nomenclatuur voor de productiestatistieken, de Prodcom-lijst, bevat ongeveer 5.700 industriële producten, hoofdzakelijk goederen, maar ook een aantal industriële diensten. Elke rubriek van de Prodcom-lijst wordt aangeduid door een code van acht cijfers. De eerste zes cijfers komen overeen met de statistische classificatie van producten, gekoppeld aan de economische activiteiten (CPA). Bovendien bestaan de rubrieken van de Prodcom-lijst uit artikelen of groepen artikelen van de gecombineerde nomenclatuur.

Er wordt geënquêteerd op het niveau van de lokale eenheid. Indien in één lokale eenheid meerdere activiteiten worden uitgeoefend, vult men één aangifte in per activiteit, t.t.z. per afdeling (2 cijfers) van de NACE-rev. 1. Naast gegevens betreffende de waarde van de productie volgens de hoofdactiviteit, zijn er ook gegevens betreffende tewerkstelling en arbeidsvolume (Prodcom publikatie «Productiewaarde en tewerkstelling volgens de hoofdactiviteit»).

Opmerking : Bepaalde producten komen in de publikatie niet voor op het niveau van acht cijfers van de Prodcom lijst. Dit is te wijten aan de vertrouwelijkheid van sommige gegevens. De waarde van de productie van deze “vertrouwelijke” producten is opgenomen in een minder gedetailleerde code.

De resultaten zijn nog voorlopig, omdat er nog steeds een kleine non-respons is.

# PRODCOM - Leveringen per product

## Leveringen (1) in waarde en in hoeveelheid volgens de CPA en de Prodcom-lijst (voorlopige cijfers)

Code (2)	Omschrijving	Eenheid	2002		
			Januari	Februari	Maart
14	<b>ANDERE DELFSTOFFEN</b>	x 1 000 EUR kg	<b>47 746</b> <b>4 084 219 309</b>	<b>51 670</b> <b>4 271 878 136</b>	<b>62 524</b> <b>5 433 634 243</b>
	<b>WAARVAN:</b>				
141	- STEEN VOOR DE BOUW	x 1 000 EUR kg	13 441 838 699 204	14 448 773 169 860	17 445 1 008 453 067
	<b>WAARVAN:</b>				
141111	-- <b>Marmer en andere kalksteen voor de steenhouwerij of voor het bouwbedrijf waarvan:</b>	x 1 000 EUR kg	<b>2 809</b> <b>81 713 832</b>	<b>4 334</b> <b>150 325 440</b>	<b>5 419</b> <b>209 958 021</b>
14111150	--- Kalksteen voor het bouwbedrijf, albast	x 1 000 EUR kg	2 307 81 099 571	3 774 149 640 953	4 909 209 335 552
14111253	-- <b>Zandsteen, onbewerkt of enkel kantrecht behouwen</b>	x 1 000 EUR kg	<b>13</b> <b>1 055 790</b>	<b>15</b> <b>818 200</b>	<b>22</b> <b>273 910</b>
1412	-- <b>Kalksteen, gips en krijt</b>	x 1 000 EUR kg	<b>9 796</b> <b>754 796 784</b>	<b>9 217</b> <b>620 591 240</b>	<b>11 166</b> <b>796 718 731</b>
	<b>waarvan:</b>				
141220	--- Krijt en dolomiet	x 1 000 EUR kg	7 170 365 287 910	6 723 290 963 495	8 050 342 166 191
142	- ZAND EN KLEI	x 1 000 EUR kg	25 089 3 156 092 359	27 224 3 387 902 596	36 043 4 336 556 065
	<b>WAARVAN:</b>				
142112	-- <b>Korrels, scherven, splinters en poeder van steen; keien, grint, steenslag waarvan:</b>	x 1 000 EUR kg	<b>16 210</b> <b>2 357 441 744</b>	<b>18 444</b> <b>2 581 607 215</b>	<b>24 177</b> <b>3 326 012 550</b>
14211230	--- Steenslag voor de vervaardiging van beton, voor de wegenbouw en voor ander gebruik in de bouw	x 1 000 EUR kg	12 789 1 863 502 974	14 796 2 082 821 360	19 701 2 716 470 610
142113	-- <b>Macadam; teermacadam</b>	x 1 000 EUR kg	<b>781</b> <b>33 475 670</b>	<b>838</b> <b>31 969 630</b>	<b>2 572</b> <b>85 922 770</b>
14301	- MINERALEN VOOR DE CHEMISCHE EN KUNSTMESTINDUSTRIE	x 1 000 EUR kg	5 944 44 572 213	6 606 58 282 273	5 973 44 341 110
15	<b>VOEDINGSMIDDELEN EN DRANKEN (4)</b>	x 1 000 EUR -	<b>1 460 788</b>	<b>1 377 793</b>	<b>1 477 984</b>
151	- VLEES EN VLEESPRODUKTEN (5)	x 1 000 EUR -	276 099	252 762	283 618
	<b>--- Vers en geconserveerd vlees (behalve van gevogelte) (5)</b>	x 1 000 EUR -	<b>99 159</b>	<b>89 463</b>	<b>98 145</b>
15111	--- Vlees en eetbare slachtafvallen van runderen, varkens, schapen, geiten, paarden en ezels (5) waarvan:	x 1 000 EUR kg	94 365 44 703 561	84 976 40 090 850	93 804 43 213 770
151111	---- Vlees van runderen, vers of gekoeld (5)	x 1 000 EUR kg	20 138 4 215 199	19 330 4 126 359	20 352 4 282 017
15111140	----- Vers of gekoeld rundvlees (hele dieren, halve dieren, voorvoeten en achtervoeten) (5)	x 1 000 EUR kg	1 162 279 973	1 062 261 320	1 189 306 184
15111190	----- Rundvlees, ander, vers of gekoeld (5)	x 1 000 EUR kg	18 976 3 935 226	18 268 3 865 039	19 163 3 975 833
151113	---- Vlees van varkens, vers of gekoeld (5)	x 1 000 EUR kg	57 302 30 669 604	50 133 26 781 563	55 648 28 706 451
15111330	----- Verse of gekoelde varkens, hele en halve dieren (5)	x 1 000 EUR kg	6 703 4 163 156	5 840 3 369 226	6 062 3 338 759
15111350	----- Verse of gekoelde varkenshammen, -schouders en delen daarvan (5)	x 1 000 EUR kg	7 491 3 752 492	6 569 3 277 144	7 535 3 453 243

(1) Leveringen m.i.v. aan het buitenland geleverd maakloonwerk.

(2) Statistische classering van producten gekoppeld aan activiteiten - CPA (2-6 cijfers); Prodcom-lijst (8 cijfers).

(4) M.u.v. slachterijen en melkerijen.

(5) M.u.v. slachterijen.

**Leveringen (1) in waarde en in hoeveelheid volgens de CPA en de Prodcom-lijst  
(voorlopige cijfers) - vervolg**

Code (2)	Omschrijving	Eenheid	2002		
			Januari	Februari	Maart
15111390	----- Vers of gekoeld varkensvlees, n.e.g. (5)	x 1 000 EUR kg	43 108 22 753 956	37 724 20 135 193	42 051 21 914 449
151114	---- Vlees van varkens, bevroren (5)	x 1 000 EUR kg	12 111 6 664 670	11 205 6 236 693	12 739 6 816 243
15111600	---- Bevroren lams- of schapevlees (5)	x 1 000 EUR kg	68 12 892	69 11 723	128 18 577
15111800	---- Vlees van paarden, ezels, muilieren of muilezels, vers, gekoeld of bevroren (5)	x 1 000 EUR kg	1 966 462 903	1 723 414 874	2 069 492 856
15111900	---- Eetbare slachtafvallen, enz., vers, gekoeld of bevroren (5)	x 1 000 EUR kg	1 345 2 318 285	1 235 2 197 374	1 248 2 526 484
15112	--- Huidwol en ongelooide huiden en vellen van runderen of paardachtigen (5)	x 1 000 EUR -	165	115	246
151130	--- Runder-, schape-, geite- en varkensvet en vet van gevogelte (5) waarvan:	x 1 000 EUR kg	1 151 3 162 112	1 186 3 455 799	1 104 3 617 952
15113030	---- Vet van varkens en pluimvee, vers, gekoeld, bevroren, gezouten, enz., of gerookt (5)	x 1 000 EUR kg	268 712 311	276 770 921	260 822 617
151140	--- Ruwe afvallen, niet geschikt voor menselijke consumptie (5)	x 1 000 EUR kg	3 477 6 921 573	3 187 6 795 331	2 992 6 627 187
15114030	---- Darmen, blazen en magen van dieren, andere dan die van vissen, in hun geheel of in stukken (5)	x 1 000 EUR kg	1 128 946 136	828 769 236	972 1 146 689
15114090	---- Andere afvalproducten, niet geschikt voor menselijke consumptie (5)	x 1 000 EUR kg	2 348 5 975 437	2 359 6 026 095	2 020 5 480 498
1512	<b>-- Vers en geconserveerd vlees van gevogelte</b> waarvan:	x 1 000 EUR kg	<b>62 169</b> <b>53 116 733</b>	<b>56 355</b> <b>47 599 423</b>	<b>66 508</b> <b>59 494 767</b>
151211	--- Vlees en eetbare slachtafvallen van pluimvee, vers of gekoeld waarvan:	x 1 000 EUR kg	47 886 38 651 943	43 436 35 089 780	51 718 44 240 303
15121113	---- Kippen, niet in stukken gesneden, vers of gekoeld	x 1 000 EUR kg	8 982 6 254 508	9 625 6 780 138	11 750 8 037 897
15121153	---- Delen van hanen of kippen, vers of gekoeld	x 1 000 EUR kg	37 261 22 609 425	32 077 19 142 201	38 037 23 100 572
15121155	---- Delen van kalkoenen, vers of gekoeld	x 1 000 EUR kg	266 83 737	258 83 141	280 85 922
15121170	---- Slachtafvallen en levers van pluimvee, vers of gekoeld	x 1 000 EUR kg	779 9 610 774	626 8 950 927	994 12 916 423
151212	--- Vlees en eetbare slachtafvallen van pluimvee, bevroren waarvan:	x 1 000 EUR kg	12 804 14 012 011	11 419 12 042 061	12 718 14 685 318
15121213	---- Kippen, niet in stukken gesneden, bevroren	x 1 000 EUR kg	2 341 2 264 875	2 302 2 219 712	1 936 1 873 276
15121253	---- Delen van kippen, bevroren	x 1 000 EUR kg	8 013 8 194 760	7 270 7 692 749	8 483 9 455 219
1513	<b>-- Vleeswaren en -conserven</b> waarvan:	x 1 000 EUR -	<b>114 771</b>	<b>106 944</b>	<b>118 965</b>
151311	--- Vlees en eetbare slachtafvallen, gezouten, gepekeld, gedroogd of gerookt; meel en poeder van vlees of slachtafval	x 1 000 EUR kg	18 856 4 251 908	16 126 3 451 912	19 491 4 452 483

(1) Leveringen m.i.v. aan het buitenland geleverd maakloonwerk.

(2) Statistische classering van producten gekoppeld aan activiteiten - CPA (2-6 cijfers); Prodcom-lijst (8 cijfers).

(5) M.u.v. slachterijen.

# PRODCOM - Leveringen per product

## Leveringen (1) in waarde en in hoeveelheid volgens de CPA en de Prodcom-lijst (voorlopige cijfers) - vervolg

Code (2)	Omschrijving	Eenheid	2002		
			Januari	Februari	Maart
15131110	---- Hammen en schouders van varkens alsmede delen daarvan, met been, gedroogd, gezouten of gerookt	x 1 000 EUR kg	5 146 914 606	5 056 902 913	5 634 984 859
15131130	---- Buiken van varkens alsmede delen daarvan, gedroogd, gezouten of gerookt	x 1 000 EUR kg	5 212 1 400 745	4 344 1 182 663	4 617 1 249 499
15131150	---- Ander varkensvlees, gedroogd, gezouten of gerookt, n.e.g.	x 1 000 EUR kg	6 940 1 377 513	5 441 1 129 564	7 646 1 728 556
15131170	---- Rundvlees, gedroogd, gezouten of gerookt	x 1 000 EUR kg	382 40 244	343 35 748	402 40 745
15131190	---- "Ander vlees, n.e.g., gedroogd, gezouten of gerookt; meel en poeder van vlees of slachtafvallen"	x 1 000 EUR kg	1 175 518 800	942 201 024	1 192 448 824
151312	--- Andere bereidingen en conserven, van vlees, slachtafv. of bloed; extr. en sappen van vlees, vis en ongew. dierenwaarvan:	x 1 000 EUR kg	94 712 25 074 036	89 672 23 631 679	97 870 24 979 816
15131215	---- Worst en dergelijke producten, excl. leverworst	x 1 000 EUR kg	24 095 6 911 633	22 162 6 113 466	23 047 6 274 912
15131223	---- Bereidingen van levers van ganzen en eenden	x 1 000 EUR kg	113 8 533	458 48 667	505 57 962
15131225	---- Bereidingen en conserven van lever van andere dieren of pluimvee, behalve eenden of ganzen	x 1 000 EUR kg	4 211 1 063 517	4 401 1 053 047	5 324 1 273 769
15131233	---- Andere bereidingen van vlees van kalkoenen	x 1 000 EUR kg	2 950 550 475	2 916 540 902	3 578 673 113
15131235	---- Andere bereidingen van vlees van ander pluimvee	x 1 000 EUR kg	16 981 4 353 329	15 968 4 075 844	17 613 4 285 883
15131243	---- Andere bereidingen van hammen van varkens en van delen daarvan	x 1 000 EUR kg	14 427 2 918 081	13 401 2 721 671	15 298 2 961 069
15131245	---- Andere bereidingen van schouders van varkens en van delen daarvan	x 1 000 EUR kg	3 083 1 196 542	3 383 1 469 759	3 262 1 344 262
15131253	---- Bereidingen van varkensvlees, incl. mengsels, met gew. % vlees of slachtafvallen, spek of vet < 40	x 1 000 EUR kg	4 583 1 368 046	4 350 1 299 845	4 418 1 257 194
15131259	---- Andere bereidingen van varkensvlees, inclusief mengsels, n.e.g., andere	x 1 000 EUR kg	13 463 4 036 542	12 919 3 879 975	13 878 4 052 226
15131260	---- Bereidingen van rundvlees	x 1 000 EUR kg	5 580 1 527 602	5 334 1 403 533	6 166 1 573 538
15131270	---- Extracten en sappen van vlees, vis en ongewervelde waterdieren	x 1 000 EUR kg	84 31 404	53 19 984	80 22 917
15201	- BEREIDINGEN EN CONSERVEN VAN VIS	x 1 000 EUR kg	24 088 4 269 828	25 282 4 423 469	29 832 4 909 677
	WAARVAN:				
152012	-- Vis, visfilets, ander visvlees en levers, hom en kuit, van vis, bevroren waarvan:	x 1 000 EUR kg	3 210 459 254	3 530 497 372	3 695 537 770
15201270	--- Bevroren visfilets	x 1 000 EUR kg	1 872 278 797	2 006 301 244	2 185 334 441
152013	-- Vis, gedroogd, gezouten of gepekeld; gerookte vis; vismeel, geschikt voor menselijke consumptiewaarvan:	x 1 000 EUR kg	2 731 346 489	2 914 331 581	3 571 408 899
15201353	--- Gerookte Pacifische zalm, Atlantische zalm en Donauzalm (inclusief filets)	x 1 000 EUR kg	1 628 127 982	1 802 145 533	2 394 192 172

(1) Leveringen m.i.v. aan het buitenland geleverd maakloonwerk.

(2) Statistische classering van producten gekoppeld aan activiteiten - CPA (2-6 cijfers); Prodcom-lijst (8 cijfers).

**Leveringen (1) in waarde en in hoeveelheid volgens de CPA en de Prodcom-lijst  
(voorlopige cijfers) - vervolg**

Code (2)	Omschrijving	Eenheid	2002		
			Januari	Februari	Maart
15201359	--- Gerookte vis (behalve zalm en haring), inclusief filets	x 1 000 EUR kg	875 152 562	900 136 805	924 140 378
152014	-- Andere bereidingen en conserven van vis; kaviaar waarvan:	x 1 000 EUR kg	<b>6 665</b> <b>1 667 505</b>	<b>6 630</b> <b>1 620 007</b>	<b>7 673</b> <b>1 809 062</b>
15201411	--- Bereidingen en conserven van zalm (niet fijngemaakt)	x 1 000 EUR kg	359 63 315	392 70 549	535 89 573
15201412	--- Bereidingen en conserven van haring (niet fijngemaakt)	x 1 000 EUR kg	765 219 235	740 211 674	710 202 593
15201419	--- Bereidingen en conserven van andere vissoorten, niet fijngemaakt en geen vissticks	x 1 000 EUR kg	1 615 539 152	1 546 492 161	1 723 512 659
15201430	--- Andere bereidingen en conserven van vis	x 1 000 EUR kg	3 320 723 178	3 031 636 853	3 591 759 338
152015	-- Schaaldieren, bevroren; weekdieren en andere ongewervelde waterdieren, bevroren, gedroogd, gezouten of	x 1 000 EUR kg	<b>3 360</b> <b>529 785</b>	<b>3 419</b> <b>598 500</b>	<b>5 574</b> <b>725 457</b>
15201600	-- Schaaldieren, weekdieren, enz., bereid of geconserveerd (bvb. Paella,...)	x 1 000 EUR kg	<b>3 540</b> <b>711 499</b>	<b>4 283</b> <b>799 725</b>	<b>3 957</b> <b>778 197</b>
153	- BEREIDINGEN EN CONSERVEN VAN GROENTEN EN FRUIT	x 1 000 EUR -	163 920	145 763	158 698
15311	-- Bereidingen en conserven van aardappelen waarvan:	x 1 000 EUR kg	<b>53 131</b> <b>87 016 390</b>	<b>49 276</b> <b>78 516 765</b>	<b>54 449</b> <b>91 316 659</b>
15311250	--- Aardappelen, op andere wijze verduurzaamd dan in azijn of azijnzuur, bevroren	x 1 000 EUR kg	35 310 61 509 871	33 196 55 202 361	36 894 64 471 100
15311290	--- Aardappelen, in andere vorm dan van meel, gries of vlokken, verduurzaamd, niet bevroren, o.a. chips	x 1 000 EUR kg	14 131 20 770 742	12 446 18 673 669	13 521 21 653 091
153210	-- Vruchte- en groentesappen waarvan:	x 1 000 EUR l	<b>7 143</b> <b>7 654 000</b>	<b>6 969</b> <b>7 645 391</b>	<b>10 820</b> <b>10 915 313</b>
15321015	--- Andere sinaasappelsap, ongegist, zonder toegevoegde alcohol, niet geconcentreerd	x 1 000 EUR l	3 135 3 515 854	3 379 3 814 276	5 721 5 748 797
15321024	--- Tomatesap, ongegist, zonder toegevoegde alcohol	x 1 000 EUR l	115 224 635	88 215 062	120 203 730
15321025	--- Druivesap (inclusief most), ongegist, zonder toegevoegde alcohol, niet geconcentreerd	x 1 000 EUR l	447 543 040	278 364 364	521 688 629
15321026	--- Appelsap, ongegist, zonder toegevoegde alcohol, niet geconcentreerd	x 1 000 EUR l	980 1 533 223	943 1 311 331	1 200 1 665 529
1533	-- Bereidingen en conserven van groenten en vruchten n.e.g. waarvan:	x 1 000 EUR kg	<b>103 646</b> <b>139 455 005</b>	<b>89 518</b> <b>123 496 160</b>	<b>93 429</b> <b>127 720 010</b>
15331	--- Bereidingen en conserven van groenten (exclusief aardappelen) waarvan:	x 1 000 EUR kg	80 102 106 016 969	68 155 92 098 102	69 782 95 183 961
15331100	---- Bevroren groenten	x 1 000 EUR kg	65 569 86 083 466	55 825 75 272 264	56 880 77 799 234
153314	---- Groenten, op andere wijze verduurzaamd dan in azijn of azijnzuur waarvan:	x 1 000 EUR kg	12 615 16 883 757	10 325 13 885 187	11 181 14 588 972
15331440	----- Andere groenten, op andere wijze verduurzaamd dan in azijn, enz., bevroren, n.e.g.	x 1 000 EUR kg	1 770 1 792 472	1 490 1 582 998	1 673 1 750 316

(1) Leveringen m.i.v. aan het buitenland geleverd maakloonwerk.

(2) Statistische classering van producten gekoppeld aan activiteiten - CPA (2-6 cijfers); Prodcom-lijst (8 cijfers).

# PRODCOM - Leveringen per product

## Leveringen (1) in waarde en in hoeveelheid volgens de CPA en de Prodcom-lijst (voorlopige cijfers) - vervolg

Code (2)	Omschrijving	Eenheid	2002		
			Januari	Februari	Maart
15331490	----- Andere groenten en mengsels van groenten, op andere wijze verduurzaamd dan in azijn of azijnzuur, niet	x 1 000 EUR kg	7 584 9 909 140	6 070 8 017 806	6 812 8 226 513
153322	--- Jam, vruchtengelei, vruchten- en notenmoes en vruchten- en notenpasta	x 1 000 EUR kg	11 190 7 486 860	10 138 7 050 540	11 668 7 538 930
153325	--- Andere conserven van vruchten	x 1 000 EUR kg	7 121 16 912 954	6 596 16 488 254	6 641 15 379 154
154	- DIERLIJKE EN PLANTAARDIGE OLIE EN VETTEN WAARVAN:	x 1 000 EUR kg	120 448 299 250 623	106 500 260 296 335	112 309 276 067 009
1542	- - <b>Geraffineerde oliën en vetten</b>  <b>waarvan:</b>	x 1 000 EUR kg	<b>39 464</b> <b>69 258 765</b>	<b>31 629</b> <b>54 417 184</b>	<b>34 844</b> <b>60 070 114</b>
154213	--- Dierlijke en plantaardige vetten en oliën, alsmede fracties daarvan, gehydrogeneerd, veresterd, doch niet	x 1 000 EUR kg	8 457 13 217 369	7 942 12 225 139	8 651 13 066 063
15431050	- - <b>Bereidingen van vetten en oliën voor menselijke consumptie (vloeibare margarine)</b>	x 1 000 EUR kg	<b>9 254</b> <b>8 617 332</b>	<b>9 071</b> <b>8 219 251</b>	<b>10 422</b> <b>9 450 340</b>
15521000	- CONSUMPTIE-IJS, OOK INDIEN CACAO BEVATTEND	x 1 000 EUR l	9 830 7 008 191	11 146 7 739 567	17 326 12 341 834
156	- MAALDERIJPRODUCTEN, ZETMEEL EN ZETMEELPRODUCTEN	x 1 000 EUR kg	107 029 305 893 024	102 697 289 188 009	108 862 297 292 496
1561	- - <b>Maalderijproducten</b>  <b>waarvan:</b>	x 1 000 EUR kg	<b>63 892</b> <b>205 284 051</b>	<b>62 877</b> <b>192 701 238</b>	<b>65 535</b> <b>193 273 667</b>
15612	--- Meel van granen en ander plantaardig meel, alsmede mengsels daarvan <b>waarvan:</b>	x 1 000 EUR kg	40 111 133 323 154	36 581 120 794 307	38 563 120 580 148
15612100	---- Meel van tarwe of van mengkoren	x 1 000 EUR kg	30 312 124 936 836	27 466 113 001 019	28 034 111 787 066
15612400	---- Mengsels en deeg, voor de bereiding van bakkerswaren bedoeld bij GN 1905 (bereid deeg, bestaande uit meel	x 1 000 EUR kg	8 931 6 408 566	8 273 5 966 149	9 618 6 760 589
15613	--- Gries, griesmeel en pellets en andere producten van granen <b>waarvan:</b>	x 1 000 EUR kg	9 773 27 278 319	9 606 24 037 538	11 494 25 533 694
156133	---- Andere graanproducten (inclusief corn-flakes) <b>waarvan:</b>	x 1 000 EUR kg	7 644 12 899 242	7 600 10 743 164	9 387 12 523 710
15613335	----- Graankiemen, ook indien geplet, in vlokken of gemalen	x 1 000 EUR kg	105 685 587	62 293 759	98 509 468
15613353	----- Andere bereidingen verkregen door het poffen of roosteren van granen o.a. popcorn en wafels van gepofte rijst	x 1 000 EUR kg	4 349 2 660 084	4 481 2 188 175	5 995 3 197 459
1562	- - <b>Zetmeel en zetmeelproducten</b>  <b>waarvan:</b>	x 1 000 EUR kg	<b>43 138</b> <b>100 608 973</b>	<b>39 820</b> <b>96 486 771</b>	<b>43 326</b> <b>104 018 829</b>
156210	--- Maisolie en fracties daarvan, niet chemisch gewijzigd	x 1 000 EUR kg	6 282 10 452 965	5 140 8 277 881	5 032 7 979 029
15622190	--- Andere, invertsuiker daaronder begrepen	x 1 000 EUR kg	4 254 4 215 602	3 545 3 561 262	4 827 4 314 096
156222	--- Zetmeel; inuline; tarwegluten; dextrine en ander gewijzigd zetmeel <b>waarvan:</b>	x 1 000 EUR kg	9 225 13 875 448	9 432 13 817 154	9 722 14 699 888
15622270	---- Dextrine en ander gewijzigd zetmeel	x 1 000 EUR kg	1 845 3 977 570	1 630 3 890 120	2 083 4 613 425

(1) Leveringen m.i.v. aan het buitenland geleverd maakloonwerk.

(2) Statistische classering van producten gekoppeld aan activiteiten - CPA (2-6 cijfers); Prodcom-lijst (8 cijfers).



**Leveringen (1) in waarde en in hoeveelheid volgens de CPA en de Prodcop-lijst  
(voorlopige cijfers) - vervolg**

Code (2)	Omschrijving	Eenheid	2002		
			Januari	Februari	Maart
157	- BEREIDE DIERVOEDERS	x 1 000 EUR kg	149 088 570 513 587	136 165 529 149 111	143 413 556 033 811
1571	-- Bereide veevoeders	x 1 000 EUR kg	<b>145 343</b> <b>564 052 277</b>	<b>132 370</b> <b>522 701 192</b>	<b>140 130</b> <b>550 543 280</b>
	<b>waarvan:</b>				
15711010	--- Kernvoeders(premixen)	x 1 000 EUR kg	17 682 20 671 672	15 637 16 845 672	16 425 19 072 479
15711033	--- Bereidingen voor het voederen van varkens	x 1 000 EUR kg	61 123 302 332 812	56 750 278 907 367	59 343 293 117 115
15711035	--- Bereidingen voor het voederen van rundvee	x 1 000 EUR kg	24 775 104 788 038	21 806 92 670 415	22 578 95 404 772
15711037	--- Andere bereidingen voor het voederen van dieren: pluimvee	x 1 000 EUR kg	29 321 115 464 843	27 364 115 126 519	29 373 121 164 709
157210	-- Bereide voeders voor huisdieren	x 1 000 EUR kg	<b>3 745</b> <b>6 461 310</b>	<b>3 796</b> <b>6 447 919</b>	<b>3 283</b> <b>5 490 531</b>
158	- OVERIGE VOEDINGSMIDDELEN	x 1 000 EUR -	434 890	419 901	428 653
	<b>WAARVAN:</b>				
15811	-- Bakkerijproducten	x 1 000 EUR kg	<b>49 013</b> <b>29 635 601</b>	<b>46 070</b> <b>27 838 338</b>	<b>63 341</b> <b>36 509 466</b>
15811100	--- Vers brood, waaraan geen honing, eieren, kaas of vruchten zijn toegevoegd,(suiker- en vetgehalte elk <	x 1 000 EUR kg	27 984 23 847 624	26 317 22 372 457	34 663 28 778 306
15811200	--- Gezoete (met gebruik van suiker, stroop, honig, aspartaam, saccharine,e.d....) bakkers- en	x 1 000 EUR kg	21 029 5 787 977	19 753 5 465 881	28 678 7 731 160
15821	-- Beschuit, koekjes en ander houdbaar banketbakkerswerk	x 1 000 EUR kg	<b>70 707</b> <b>28 231 194</b>	<b>66 819</b> <b>26 089 907</b>	<b>73 680</b> <b>29 473 186</b>
	<b>waarvan:</b>				
158212	--- Ontbijtkoek; koekjes en biscuits, gezoet; wafels en wafeltjes	x 1 000 EUR kg	46 657 15 585 293	44 033 14 704 734	51 392 17 224 420
15821253	---- Gezoete koekjes, biscuits, wafels en wafeltjes, (met gebruik van suiker, stroop, honig, aspartaam, saccharine,	x 1 000 EUR kg	18 996 5 604 057	18 377 5 558 704	20 183 6 189 519
15821255	---- Gezoete koekjes en biscuits, (met gebruik van suiker, stroop, honig, aspartaam, saccharine, e.d....) niet	x 1 000 EUR kg	19 633 7 533 464	17 099 6 474 876	21 408 7 918 140
15821330	--- Wafels en wafeltjes, niet bedekt of omhuld met chocolade, met een watergehalte > 10% (bvb. Zachte wafels,	x 1 000 EUR kg	3 763 2 075 031	3 601 1 997 200	3 964 2 277 852
15821390	--- Andere ongezoete (zonder gebruik van suiker, stroop, honig, aspartaam, saccharine,e.d....) bakkers- en	x 1 000 EUR kg	6 861 2 404 839	6 435 1 911 599	7 522 2 480 000
1583	-- Suiker	x 1 000 EUR kg	<b>70 768</b> <b>735 449 513</b>	<b>50 501</b> <b>114 656 853</b>	<b>50 868</b> <b>111 435 920</b>
15831	--- Suiker	x 1 000 EUR kg	55 379 93 398 265	50 104 100 240 373	50 448 93 790 760
	<b>waarvan:</b>				
158312	---- Rietsuiker en beetwortelsuiker, geraffineerd, alsmede chemisch zuivere saccharose, in vaste vorm	x 1 000 EUR kg	52 153 81 283 804	46 932 82 053 909	46 665 74 804 987
15832000	--- Bietenpulp, uitgeperst suikerriet (ampas) en andere afvalen van de suikerindustrie	x 1 000 EUR kg	15 389 642 051 248	397 14 416 480	420 17 645 160
1584	-- Cacao, chocolade en suikerwerk	x 1 000 EUR kg	<b>137 484</b> <b>43 643 384</b>	<b>157 431</b> <b>51 230 304</b>	<b>135 196</b> <b>44 570 353</b>
	<b>waarvan:</b>				

(1) Leveringen m.i.v. aan het buitenland geleverd maakloonwerk.

(2) Statistische classering van producten gekoppeld aan activiteiten - CPA (2-6 cijfers); Prodcop-lijst (8 cijfers).

# PRODCOM - Leveringen per product

## Leveringen (1) in waarde en in hoeveelheid volgens de CPA en de Prodcom-lijst (voorlopige cijfers) - vervolg

Code (2)	Omschrijving	Eenheid	2002		
			Januari	Februari	Maart
158422	--- Chocolade en andere bereidingen voor menselijk gebruik die cacao bevatten anders dan in het groot verpaktwaaran:	x 1 000 EUR kg	70 873 12 709 446	76 863 13 496 784	69 527 13 316 902
15842233	---- Chocolade, enz., in de vorm van tabletten, staven of repen, gevuld	x 1 000 EUR kg	6 151 1 260 637	5 411 1 144 821	6 442 1 343 758
15842243	---- Bonbons of pralines met chocolade, alcohol bevattend	x 1 000 EUR kg	3 521 671 460	3 311 648 596	3 074 624 697
15842245	---- Andere bonbons of pralines met chocolade (zonder alcohol), uitgez. deze van witte chocolade	x 1 000 EUR kg	15 078 1 947 963	16 912 2 179 694	14 688 1 720 494
15842253	---- Andere chocolade en chocoladewerken, gevuld (bvb. Truffels, gevulde paaseitjes, zeevruchten,...), uitgez.	x 1 000 EUR kg	10 697 1 874 732	12 943 2 190 426	12 189 2 197 213
15842290	--- Bereidingen, cacao bevattend, zoals pastilles, korrels, spekken omhuld met chocolade, Melo cakes, Marshmallows,...	x 1 000 EUR kg	1 048 622 111	1 020 602 902	1 222 730 365
15842330	--- Suikerwerk, 'WITTE CHOCOLADE' genaamd : Pralines, truffels, repen, figuurtjes, paaseitjes,...	x 1 000 EUR kg	13 050 4 257 660	14 164 4 884 098	9 772 3 365 797
15842365	--- Gom- en geleiproducten, inclusief vruchtenpasta's toebeid als suikergoed	x 1 000 EUR kg	7 076 3 595 883	6 663 3 326 593	7 685 3 849 828
15842373	--- Zuurtes en dergelijk hardgekookt suikerwerk, ook indien gevuld , Noga, niet omhuld	x 1 000 EUR kg	1 379 590 396	1 569 683 700	1 475 624 206
15842375	--- Karamels, toffee's en dergelijke	x 1 000 EUR kg	1 652 755 642	1 378 601 990	1 487 614 636
158512	-- Deegwaren, gekookt, gevuld of op andere wijze bereid; koekoese	x 1 000 EUR kg	11 547 4 722 052	11 074 4 916 970	12 197 5 076 915
15861	-- Koffie en thee	x 1 000 EUR kg	35 688 9 620 831	35 566 9 132 810	32 133 7 775 857
158611	--- Cafeinevrije koffie en gebrande koffie	x 1 000 EUR kg	26 780 7 686 291	27 086 7 190 715	23 245 5 288 019
15861150	---- Gebrande koffie waaruit geen cafeine is verwijderd (+ koffiefilters)	x 1 000 EUR kg	23 683 6 885 474	23 704 6 377 647	20 302 4 670 630
15861170	---- Gebrande koffie waaruit cafeine is verwijderd (+ koffiefilters)	x 1 000 EUR kg	3 097 800 817	3 382 813 068	2 943 617 389
15871	-- Azijn; sausen; samengestelde kruiden; mosterdmeel en bereide mosterdwaaran:	x 1 000 EUR -	18 419	15 405	18 890
15871230	--- Tomatenketchup en andere tomatensausen (tomaten geven het wezenlijk karakter aan de saus)	x 1 000 EUR kg	1 201 1 026 697	1 116 915 831	1 286 1 037 800
15871270	--- Sausen en preparaten voor sausen (behalve tomaten- en sojasaus); samengestelde kruiden en dergelijke	x 1 000 EUR kg	16 558 10 102 703	13 613 8 826 679	16 855 10 120 469
1589	-- Overige voedingsmiddelen	x 1 000 EUR kg	31 765 22 065 951	27 685 19 530 427	31 478 21 433 793
15891100	--- "Preparaten voor soep of voor bouillon; bereide soep en bouillon"	x 1 000 EUR kg	1 844 1 344 435	1 571 1 103 215	1 996 1 336 045
158914	--- Andere voedingsmiddelen n.e.g.	x 1 000 EUR kg	19 082 9 930 936	16 286 8 644 108	18 178 9 053 735
15891499	---- Voedingssupplementen, proteïneconcentraten, plantenmengsels, preparaten voor de vervaardiging van	x 1 000 EUR kg	12 607 5 759 011	10 662 4 973 824	12 037 5 249 374

(1) Leveringen m.i.v. aan het buitenland geleverd maakloonwerk.

(2) Statistische classering van producten gekoppeld aan activiteiten - CPA (2-6 cijfers): Prodcom-lijst (8 cijfers).

**Leveringen (1) in waarde en in hoeveelheid volgens de CPA en de Prodcom-lijst  
(voorlopige cijfers) - vervolg**

Code (2)	Omschrijving	Eenheid	2002		
			Januari	Februari	Maart
159	- DRANKEN	x 1 000 EUR	175 395	177 577	195 274
	WAARVAN:	-			
15911020	-- Dranken, gedistilleerd uit wijn of druivenmoer	x 1 000 EUR l alc. 100%	42 4 718	28 4 119	24 3 394
15911063	-- Wodka	x 1 000 EUR l alc. 100%	256 102 759	253 94 450	317 145 631
15911080	-- Likeuren en andere gedistilleerde dranken	x 1 000 EUR l alc. 100%	2 355 313 351	1 908 274 198	2 404 350 113
1596	-- Bier van mout	x 1 000 EUR	87 481	93 332	94 788
		-			
15961000	--- Bier van mout	x 1 000 EUR l	87 060 113 557 796	92 919 114 143 447	94 292 118 987 072
15962000	--- Bostel (brouwerijafval) en afval van branderijen	x 1 000 EUR kg	421 16 032 287	413 16 207 393	496 16 519 399
159710	-- Mout	x 1 000 EUR kg	17 104 57 820 133	16 158 55 670 048	20 719 72 044 711
15981	-- Mineraalwater en frisdranken	x 1 000 EUR l	62 869 170 352 657	60 752 156 850 564	74 355 190 578 980
159811	--- Mineraalwater en spuitwater, niet gezoet, noch gearomatiseerd	x 1 000 EUR l	17 888 70 530 987	16 578 64 652 079	18 995 72 517 351
159812	--- Andere niet-alcoholische dranken	x 1 000 EUR l	44 981 99 821 670	44 174 92 198 485	55 360 118 061 629
	waarvan:				
15981230	---- Water (inclusief mineraalwater en spuitwater) met toegevoegde suiker, enz., frisdranken	x 1 000 EUR l	36 467 85 471 822	36 468 80 546 715	46 749 103 186 883
1600	- TABAKSPRODUKTEN	x 1 000 EUR	27 562	27 089	31 992
	WAARVAN:	-			
160011	-- Sigaren, cigarillo's en sigaretten, van tabak of van tabakssurrogaten	x 1 000 EUR	19 414	19 178	21 437
17	TEXTIEL	x 1 000 EUR	444 834	432 730	452 025
		-			
1710	- TEXTIELGARENS	x 1 000 EUR kg	32 630 12 080 932	31 060 10 579 120	32 496 11 058 314
	WAARVAN:				
17102040	-- Vlas, gebroken, gezwingeld, gehekeld of anderszins bewerkt, maar niet gesponnen; vlaswerk en -afval	x 1 000 EUR kg	4 548 4 247 313	3 438 3 189 956	4 760 3 175 827
17104	-- Textielgarens van natuurlijke vezels	x 1 000 EUR kg	12 777 3 467 143	11 297 2 978 026	12 727 3 346 300
	waarvan:				
171042	--- Garens van wol, niet voor verkoop in het klein	x 1 000 EUR kg	6 687 1 366 757	6 001 1 100 151	7 432 1 366 794
	waarvan:				
1710425	---- Kamgaren van wol of van fijn of grof haar, n.o.v.k.	x 1 000 EUR kg	1 879 294 507	1 745 259 930	2 243 349 216
171043	--- Garens van katoen, niet voor verkoop in het klein 26370.1	x 1 000 EUR kg	4 026 1 768 955	3 608 1 601 645	3 764 1 729 665
	waarvan:				
17104332	---- Garens van niet-gekamde katoenvezels, n.o.v.k., voor weefgoed (excl.tapijten en vloerbedekking)	x 1 000 EUR kg	2 976 1 316 007	2 712 1 229 698	2 957 1 370 800

(1) Leveringen m.i.v. aan het buitenland geleverd maakloonwerk.

(2) Statistische classering van producten gekoppeld aan activiteiten - CPA (2-6 cijfers): Prodcom-lijst (8 cijfers).

# PRODCOM - Leveringen per product

## Leveringen (1) in waarde en in hoeveelheid volgens de CPA en de Prodcop-lijst (voorlopige cijfers) - vervolg

Code (2)	Omschrijving	Eenheid	2002		
			Januari	Februari	Maart
17105	-- Textielgarens van synthetische of van kunstmatige filamenten of stapelvezels	x 1 000 EUR kg	14 174 3 858 571	14 946 3 744 208	13 783 3 797 903
17105A	--- = 51+55 Textielgarens van synthetische of van kunstmatige vezels (naaigarens incl.)	x 1 000 EUR kg	3 004 1 222 951	2 621 974 485	2 302 1 154 537
171052	--- Garens van synthetische stapelvezels, niet voor verkoop in het klein	x 1 000 EUR kg	7 148 1 584 963	7 969 1 682 061	6 472 1 371 916
1710523	---- Garens van synthetische stapelvezels (andere dan naaigarens) bevattende 85 % of meer van die vezels, n.o.v.k.waarvan:	x 1 000 EUR kg	4 402 829 495	5 137 964 296	3 877 731 294
17105232	----- Garens met 85% of meer gewichts synthetische stapelvezels (excl. naaigarens), n.o.v.k., voor weefgoed	x 1 000 EUR kg	1 986 441 285	2 129 476 943	2 152 440 724
1710525	---- Garens van polyester-stapelvezels, hoofdzakelijk gemengd met kunstmatige vezels, n.o.v.k.	x 1 000 EUR kg	690 130 961	773 135 661	730 118 411
1710527	---- Garens van synthetische stapelvezels enkel of hoofdzakelijk gemengd met katoen, n.o.v.k.waarvan:	x 1 000 EUR kg	1 512 488 989	1 552 464 535	1 416 421 984
17105272	----- Garens van synthetische stapelvezels enkel of hoofdzakelijk gemengd met katoen, n.o.v.k., voor overige weverijen	x 1 000 EUR kg	1 041 398 833	1 071 386 058	959 352 453
1710529	---- Garens van synthetische stapelvezels, n.e.g., n.o.v.k.	x 1 000 EUR kg	544 135 518	506 117 569	448 100 227
171053	--- Garens van synthetische stapelvezels met wol gemengd, niet voor verkoop in het klein	x 1 000 EUR kg	2 809 611 054	2 956 630 824	3 210 708 993
171054	--- Garens van kunstmatige stapelvezels, niet voor verkoop in het klein	x 1 000 EUR kg	1 213 439 603	1 400 456 838	1 800 562 457
1720	- TEXTIELWEEFSELS	x 1 000 EUR kg	118 401 16 882 175	113 434 16 205 008	119 455 16 160 419
172010	-- Weefsels (andere dan speciale weefsels) van natuurlijke vezels andere dan katoen	x 1 000 EUR kg	5 839 205 773	5 088 300 715	6 277 457 095
172020	-- Weefsels (andere dan speciale weefsels) van katoen	x 1 000 EUR kg	27 311 3 261 562	25 256 3 026 900	25 990 3 117 496
1720200J	--- = 20.15+45+75 Weefsels van katoen, uitgez. gaasverb., voor overig woningtextiel	x 1 000 EUR kg	11 195 1 321 022	10 640 1 238 048	11 254 1 265 093
17203	-- Weefsels (andere dan speciale weefsels) van synthetische of kunstmatige filamenten of stapelvezels	x 1 000 EUR kg	61 025 10 203 637	58 850 9 582 679	61 423 9 232 618
172031	--- Weefsels van synthetische of kunstmatige filamentgarens waarvan:	x 1 000 EUR kg	33 052 7 154 822	31 615 6 715 564	33 194 6 333 464
17203130	---- Weefsels van synthetische of kunstmatige vezels, hoge sterktegraad, strippen e.d.	x 1 000 EUR kg	12 636 4 662 746	11 520 4 346 224	11 489 3 857 401
17203155	---- Weefsels van synthetische filamentgarens voor woningtextiel of huishoudlinnen (excl. gordijnen en	x 1 000 EUR kg	10 654 1 367 797	10 721 1 344 982	10 781 1 336 343
172032	--- Weefsels van synthetische stapelvezels	x 1 000 EUR kg	18 483 1 589 266	17 667 1 441 149	18 668 1 425 311
1720321	---- Weefsels van synthetische stapelvezels, bevattende 85 of meer gewichtspercenten van die vezelswaarvan:	x 1 000 EUR kg	7 556 490 902	7 328 479 192	7 792 476 722
17203214	----- Weefsels met 85 of meer gewichtspercenten aan synthetische stapelvezels, voor gordijnen en	x 1 000 EUR kg	1 869 190 621	1 749 177 935	1 763 185 640

(1) Leveringen m.i.v. aan het buitenland geleverd maakloonwerk.

(2) Statistische classering van producten gekoppeld aan activiteiten - CPA (2-6 cijfers); Prodcop-lijst (8 cijfers).

**Leveringen (1) in waarde en in hoeveelheid volgens de CPA en de Prodcop-lijst  
(voorlopige cijfers) - vervolg**

Code (2)	Omschrijving	Eenheid	2002		
			Januari	Februari	Maart
1720322	---- Weefsels van synth. stapelvezels, met <85% van die vezels, hoofd. gem. met katoen, niet van verschill. kl. garens	x 1 000 EUR kg	1 744 187 666	1 472 121 595	2 175 153 553
1720323	---- Weefsels van synth. stapelvezels, bevattende <85% van die vezels, hoofd. gem. met katoen, met verschill.	x 1 000 EUR kg	1 902 185 364	1 946 173 892	1 804 171 484
172032A	---- = 32.4+5 Andere weefsels van synthetische stapelvezels, enkel of hoofdzakelijk gemengd met wol	x 1 000 EUR kg	314 15 064	346 17 058	303 14 826
1720329	---- Andere weefsels van synthetische stapelvezels, gemengd met vezels andere dan van wolwaarvan:	x 1 000 EUR kg	6 966 710 270	6 576 649 412	6 593 608 726
17203292	----- Weefsels van synthetische stapelvezels, gemengd met andere vezels dan wol, fijn dierlijk haar of katoen, voor kleding	x 1 000 EUR kg	2 432 251 849	2 138 194 562	2 395 194 484
172033	--- Weefsels van kunstmatige stapelvezels	x 1 000 EUR kg	9 491 1 459 549	9 568 1 425 966	9 561 1 473 843
172040	-- <b>Fluweel en pluche, lussenweefsel en andere speciale weefsels waarvan:</b>	x 1 000 EUR kg	<b>24 227</b> <b>3 211 203</b>	<b>24 240</b> <b>3 294 714</b>	<b>25 766</b> <b>3 353 210</b>
17204010	--- Kettingfluweel en inslagfluweel, chenilleweefsel (ecl.bad- en frottéstof van katoen, getufte textieltoffen, lint)	x 1 000 EUR kg	20 425 2 596 936	20 242 2 569 139	20 153 2 502 385
1730	- <b>TEXTIELVEREDELINGSDIENSTEN</b>	x 1 000 EUR -	27 428	28 667	27 624
	<b>WAARVAN:</b>				
173010	-- <b>Diensten in verband met het verven van vezels en garens</b>	x 1 000 EUR kg	<b>6 062</b> <b>4 202 113</b>	<b>6 482</b> <b>4 388 489</b>	<b>6 889</b> <b>4 465 292</b>
173010A	--- = 10.1+2 Verven en appreten van garens en stapelvezels waarvan:	x 1 000 EUR kg	5 400 3 513 657	5 769 3 683 378	6 225 3 777 615
17301022	---- Verven van garens van wol, fijn of grof dierlijk haar en paardenhaar	x 1 000 EUR kg	635 345 643	813 484 280	967 488 032
17301023	---- Verven van garens van katoen (excl. naaigarens)	x 1 000 EUR kg	1 587 905 668	1 575 805 108	1 745 921 087
17301025	---- Verven van synthetische filamentgarens (excl. naaigarens)	x 1 000 EUR kg	1 789 1 209 585	1 869 1 248 436	1 971 1 251 829
17301027	---- Verven van garens van synthetische stapelvezels (excl. naaigarens)	x 1 000 EUR kg	556 319 724	467 290 975	560 341 649
17301028	---- Verven van garens van kunstmatige stapelvezels (excl. naaigarens)	x 1 000 EUR kg	515 340 864	631 410 724	577 358 414
17301030	--- Anders afwerken van garens	x 1 000 EUR kg	662 688 456	712 705 111	664 687 677
17302	-- <b>Diensten in verband met het bleken en verven van weefsels</b>	x 1 000 EUR -	<b>5 068</b>	<b>5 139</b>	<b>5 034</b>
173021	--- Diensten in verband met het bleken van weefsels waarvan:	x 1 000 EUR -	1 369	1 472	1 453
17302130	---- Bleken van weefsels van katoen, met 85 of meer gewichtspersenten aan katoen	x 1 000 EUR m2	1 259 835 218	1 322 783 168	1 311 835 103
173022	--- Diensten in verband met het verven van weefsels waarvan:	x 1 000 EUR -	3 700	3 668	3 581
17302230	---- Verven van weefsels van katoen, met 85 of meer gewichtspersenten aan katoen	x 1 000 EUR m2	1 380 2 007 169	1 448 2 053 773	1 455 2 114 284

(1) Leveringen m.i.v. aan het buitenland geleverd maakloonwerk.

(2) Statistische classering van producten gekoppeld aan activiteiten - CPA (2-6 cijfers); Prodcop-lijst (8 cijfers).

## PRODCOM - Leveringen per product

**Leveringen (1) in waarde en in hoeveelheid volgens de CPA en de Prodcop-lijst (voorlopige cijfers) - vervolg**

Code (2)	Omschrijving	Eenheid	2002		
			Januari	Februari	Maart
17302250	--- Verven van weefsels van synthetische filamentgarens en stapelvezels	x 1 000 EUR m2	1 471 2 601 721	1 389 2 346 925	1 319 2 288 319
173030	-- Diensten in verband met het bedrukken van weefsels waarvan:	x 1 000 EUR -	<b>9 069</b>	<b>8 586</b>	<b>8 448</b>
17303030	--- Bedrukken van weefsels van katoen, met 85 of meer gewichtspercenten aan katoen	x 1 000 EUR m2	7 734 2 974 825	7 354 2 874 091	6 992 2 604 677
17304020	-- Afwerken van weefsels van wol, fijn of grof dierlijk haar of paardenhaar (excl. bleken, verven, bedrukken)	x 1 000 EUR m2	<b>88</b> <b>108 435</b>	<b>102</b> <b>118 484</b>	<b>120</b> <b>149 900</b>
17304030	-- Afwerken van weefsels van katoen, met 85 of meer gewichtspercenten aan katoen (excl. bleken, verven, bedrukken)	x 1 000 EUR m2	<b>831</b> <b>1 066 808</b>	<b>768</b> <b>1 014 712</b>	<b>931</b> <b>1 145 324</b>
17304050	-- Afwerken van weefsels van synthetische filamentgarens en stapelvezels (excl. bleken, verven, bedrukken)	x 1 000 EUR m2	<b>2 691</b> <b>6 013 310</b>	<b>2 897</b> <b>5 418 771</b>	<b>2 716</b> <b>5 454 883</b>
17304060	-- Afwerken van weefsels van kunstmatige filamentgarens en stapelvezels (excl. bleken, verven, bedrukken)	x 1 000 EUR m2	<b>868</b> <b>2 866 237</b>	<b>821</b> <b>2 958 878</b>	<b>935</b> <b>3 398 073</b>
1740	- GECONFECTIONEERDE ARTIKELEN VAN TEXTIEL, EXCLUSIEF KLEDING	x 1 000 EUR -	39 076	35 900	39 898
17401	-- Geconfectioneerde artikelen van textiel voor huishoudelijk gebruik	x 1 000 EUR -	<b>30 237</b>	<b>26 177</b>	<b>28 790</b>
17401A	---- = 11+12 Dekens en beddelinnen waarvan:	x 1 000 EUR kg	999 55 605	1 181 72 008	1 381 75 037
17401253	---- Beddelinnen van katoen (excl. brei- en haakwerk)	x 1 000 EUR kg	878 49 007	1 040 64 119	1 239 68 488
174013	--- Tafellinnen waarvan:	x 1 000 EUR kg	2 024 137 345	1 435 80 185	1 695 96 702
17401353	---- Tafellinnen van katoen (excl. brei- en haakwerk)	x 1 000 EUR kg	1 707 124 247	937 62 187	1 229 79 398
174014	--- Huishoudlinnen	x 1 000 EUR kg	12 493 1 411 683	8 426 968 146	9 705 1 037 396
17401430	---- Bad- en keukenlinnen, van badstof en dergelijke weefsels van katoen	x 1 000 EUR kg	12 141 1 380 525	8 248 949 207	9 324 1 006 959
17401450	---- Geweven bad- en keukenlinnen, van textiel (excl. badstof en dergelijke weefsels van katoen)	x 1 000 EUR kg	352 31 158	178 18 939	381 30 437
174015	--- Vitrages, gordijnen en rolgordijnen, bed- en gordijnvalletjes daaronder begrepen	x 1 000 EUR kg	3 003 158 637	2 839 151 505	3 554 192 515
174016	-- Andere artikelen voor stoffering, n.e.g.	x 1 000 EUR -	11 717	12 296	12 454
17402	-- Andere geconfectioneerde artikelen van textiel waarvan:	x 1 000 EUR -	<b>8 839</b>	<b>9 723</b>	<b>11 108</b>
174022	--- Dekkleden, zeilen voor schepen, enz., zonneschermen, tenten en kampeerartikelen waarvan:	x 1 000 EUR kg	2 306 244 321	3 362 318 842	4 267 409 678
17402210	---- Dekkleden, markiezen en zonneschermen (excl. voortenten voor caravans)	x 1 000 EUR kg	1 632 149 610	2 128 189 670	2 587 225 609
174024	--- Slaapzakken; beddegoed	x 1 000 EUR p/st	3 746 428 314	3 405 530 299	3 344 422 969

(1) Leveringen m.i.v. aan het buitenland geleverd maakloonwerk.

(2) Statistische classering van producten gekoppeld aan activiteiten - CPA (2-6 cijfers): Prodcop-lijst (8 cijfers).

**Leveringen (1) in waarde en in hoeveelheid volgens de CPA en de Prodcorm-lijst  
(voorlopige cijfers) - vervolg**

Code (2)	Omschrijving	Eenheid	2002		
			Januari	Februari	Maart
17402590	--- Andere geconfectioneerde artikelen, incl. dweilen, vaatdoeken e.d. van brei-/haakwerk	x 1 000 EUR kg	1 199 39 390	1 191 39 562	1 626 47 864
175	- OVERIGE TEXTIELPRODUKTEN	x 1 000 EUR -	210 741	206 966	217 457
17511	-- Tapijten en andere vloerbedekkingen van textielstoffen	x 1 000 EUR m2	<b>170 805</b> <b>44 841 589</b>	<b>169 255</b> <b>44 342 839</b>	<b>172 490</b> <b>44 700 212</b>
17511200	--- Geweven tapijten en andere geweven textielbekleding (excl. getuft of gevlokt)	x 1 000 EUR m2	54 463 7 420 158	59 309 8 156 900	58 140 7 985 246
17511300	--- Getufte tapijten en andere getufte vloerbedekking van textiel	x 1 000 EUR m2	101 398 26 007 777	93 048 24 000 897	97 339 23 989 271
175114	--- Andere tapijten (inclusief die van vilt)	x 1 000 EUR m2	14 943 11 413 654	16 898 12 185 042	17 010 12 725 695
1752	-- Koord, bindgaren, touw en netten	x 1 000 EUR kg	<b>1 267</b> <b>282 294</b>	<b>1 219</b> <b>287 354</b>	<b>1 121</b> <b>268 679</b>
175310	-- Gebonden textielvlies en artikelen van gebonden textielvlies, exclusief kleding	x 1 000 EUR kg	<b>6 853</b> <b>2 331 712</b>	<b>6 719</b> <b>2 266 113</b>	<b>7 062</b> <b>2 388 140</b>
1754	-- Overige textielproducten n.e.g.	x 1 000 EUR -	<b>31 816</b>	<b>29 773</b>	<b>36 784</b>
17541	--- Tule, kant, lint, passementwerk en borduurwerk	x 1 000 EUR -	5 215	5 282	5 949
175411	---- Lint; passementwerk en dergelijke	x 1 000 EUR -	5 136	5 216	5 893
	waarvan:				
17541130	---- Lint, excl. etiketten, insignes e.d. artikelen	x 1 000 EUR -	3 870	3 842	4 225
17541A	---- = 12+13 Tule, kant en borduurwerk	x 1 000 EUR -	79	66	56
17542000	--- Vilt (al dan niet geïmpregneerd, gecoat, bekleed of gelamineerd n.e.g.)	x 1 000 EUR kg	3 860 1 285 162	3 336 1 184 383	3 944 1 428 561
17543	--- Andere artikelen van textiel	x 1 000 EUR kg	22 742 3 287 687	21 156 3 301 500	26 891 3 557 455
17543A	---- = 31+32+33+34+35+36+39 Textielproducten voor technisch gebruik	x 1 000 EUR kg	2 947 151 423	2 529 106 055	3 277 148 405
17543700	---- Beklede textielweefsels	x 1 000 EUR kg	12 754 2 559 307	12 183 2 613 949	15 637 2 936 694
175438	---- Producten en artikelen van textiel, voor technisch gebruik	x 1 000 EUR kg	7 041 576 957	6 444 581 496	7 978 472 356
	waarvan:				
17543850	---- Kousen, pitten en wieken voor lampen, drijfriemen en slangen e.d., van textielstoffen, ook indien versterkt	x 1 000 EUR kg	1 849 313 433	1 562 283 698	1 292 171 085
17601	- GEBREIDE EN GEHAAKTE STOFFEN	x 1 000 EUR kg	7 733 661 433	7 728 682 819	8 609 765 503
176011	-- Poolbrei- en poolhaakwerk aan het stuk	x 1 000 EUR kg	<b>3 217</b> <b>398 873</b>	<b>3 114</b> <b>372 550</b>	<b>2 936</b> <b>345 556</b>
	waarvan:				
17601170	--- Poolbrei- en poolhaakwerk, n.e.g.	x 1 000 EUR kg	2 436 299 331	2 409 272 756	2 106 239 441

(1) Leveringen m.i.v. aan het buitenland geleverd maakloonwerk.

(2) Statistische classering van producten gekoppeld aan activiteiten - CPA (2-6 cijfers); Prodcorm-lijst (8 cijfers).

## PRODCOM - Leveringen per product

## Leveringen (1) in waarde en in hoeveelheid volgens de CPA en de Prodcom-lijst (voorlopige cijfers) - vervolg

Code (2)	Omschrijving	Eenheid	2002		
			Januari	Februari	Maart
17601200	-- Brei- en haakwerk (excl. poolbrei- en poolhaakwerk)	x 1 000 EUR kg	4 516 262 560	4 614 310 269	5 673 419 947
177	- GEBREIDE EN GEHAAKTE ARTIKELEN	x 1 000 EUR -	8 824	8 975	6 486
177110	-- Kousenbroeken, kousen, kniekousen, sokken en dergelijke artikelen, van brei- of haakwerk	x 1 000 EUR -	2 356	991	1 016
177210	-- Truien, jumpers, pullovers, slipovers, vesten en dergelijke artikelen, van brei- of haakwerkwaarvan:	x 1 000 EUR p/st	6 468 271 336	7 984 325 665	5 470 241 408
17721032	--- Truien, pullovers, sweatshirts, mouwloze vesten en vesten met mouwen, voor dames of meisjes, van wol of fijn	x 1 000 EUR p/st	506 21 625	476 19 203	203 8 269
17721071	--- Truien, enz., voor heren of voor jongens, van synth. of kunstmatige vezels	x 1 000 EUR p/st	797 45 653	743 52 038	553 40 803
17721072	--- Truien, enz., voor dames of voor meisjes, van synth. of kunstmatige vezels	x 1 000 EUR p/st	2 898 124 778	3 264 141 282	2 142 94 457
17721090	--- Truien, pullovers, sweatshirts, mouwloze vesten en vesten met mouwen, van textielmaterialen (excl. van wol of	x 1 000 EUR p/st	817 27 450	1 084 34 543	876 32 156
18	<b>KLEDING; BONT</b>	x 1 000 EUR -	<b>44 859</b>	<b>48 486</b>	<b>45 737</b>
	<b>WAARVAN:</b>				
18101000	- KLEDING VAN LEDER OF VAN KUNSTLEDER (INCL. JASSEN EN OVERJASSEN) (EXCL. KLEDINGACCESSOIRES, SCOEISEL EN	x 1 000 EUR p/st	244 1 083	902 3 480	766 2 506
182112	- LANGE EN KORTE BROEKEN EN ZOGENAAMDE AMERIKAANSE OVERALLS, WERK- EN BEDRIJFSKLEDING, VOOR HEREN	x 1 000 EUR p/st	714 40 902	595 35 870	633 37 437
18211241	-- Lange broeken en kniebroeken voor heren of jongens, van katoen, bedrijfs- of werkkleding	x 1 000 EUR p/st	231 14 246	179 11 315	208 13 104
18211245	-- Lange broeken, enz., van synth. en kunstm. vezels, voor heren/jongens, werkk.	x 1 000 EUR p/st	234 16 118	257 16 423	239 15 412
18211251	-- Amerikaanse overalls voor heren of jongens, van katoen, bedrijfs- of werkkleding	x 1 000 EUR p/st	127 4 018	54 2 540	89 3 591
18211255	-- Amerikaanse overalls voor heren of jongens, van synthetische of kunstmatige vezels, bedrijfs- of	x 1 000 EUR p/st	122 6 520	105 5 592	97 5 330
182130	- ANDERE WERKKLEDING	x 1 000 EUR p/st	1 118 110 769	1 163 97 657	964 86 559
18213013	-- Overige kleding voor heren of jongens, van katoen of van synthetische of kunstmatige vezels, bedrijfs- en werkkleding	x 1 000 EUR p/st	469 27 420	486 26 225	465 23 291
18213023	-- Overige kleding voor dames of meisjes, van katoen of van synthetische of kunstmatige vezels, bedrijfs- of werkkleding	x 1 000 EUR p/st	650 83 349	677 71 432	499 63 268
1822	- BOVENKLEDING	x 1 000 EUR p/st	19 367 562 591	22 572 589 102	18 172 512 666
18221	-- Bovenkleding van brei- of haakwerk	x 1 000 EUR p/st	3 131 66 805	3 855 76 267	1 903 42 660
	<b>waarvan:</b>				
18221A	--- = 11+13+14 Bovenkleding van brei- of haakwerk, n.e.g.	x 1 000 EUR p/st	3 078 61 137	3 801 70 812	1 843 37 496
18222	-- Overige bovenkleding, voor heren of voor jongens	x 1 000 EUR p/st	3 786 116 477	3 558 105 311	3 626 106 670

(1) Leveringen m.i.v. aan het buitenland geleverd maakloonwerk.

(2) Statistische classificering van producten gekoppeld aan activiteiten - CPA (2-6 cijfers); Prodcom-lijst (8 cijfers).



**Leveringen (1) in waarde en in hoeveelheid volgens de CPA en de Prodcorm-lijst  
(voorlopige cijfers) - vervolg**

Code (2)	Omschrijving	Eenheid	2002		
			Januari	Februari	Maart
182221	--- Overjassen, jekkers, capes, anoraks, blousons en dergelijke artikelen, voor heren of voor jongens	x 1 000 EUR p/st	1 025 28 006	810 15 614	789 15 371
1822211	---- Regenjassen en overjassen, voor heren of jongens	x 1 000 EUR p/st	352 6 813	423 5 688	262 3 590
1822212	---- Anoraks en blousons, voor heren of jongens	x 1 000 EUR p/st	672 21 193	386 9 926	527 11 781
182222	--- Kostuums en ensembles voor heren of voor jongens	x 1 000 EUR p/st	528 9 438	356 4 528	464 5 876
182223	--- Colbertjassen, blazers en dergelijke, voor heren of voor jongens waarvan:	x 1 000 EUR p/st	268 2 628	326 3 920	208 2 619
18222339	---- Colbertjasjes en blazers voor heren of jongens, van textielmaterialen (excl. van katoen, wol of fijn dierlijk haar,	x 1 000 EUR p/st	146 1 168	184 1 542	154 1 974
182224	--- Lange en korte broeken en zogenaamde Amerikaanse overalls, voor heren of voor jongenswaarvan:	x 1 000 EUR p/st	1 965 76 405	2 066 81 249	2 165 82 804
18222445	---- Pantalons voor heren of jongens, van synthetische of kunstmatige vezels (excl. gebreid of gehaakt, bedrijfs- of	x 1 000 EUR p/st	475 26 309	843 44 464	1 140 48 397
182223	<b>-- Overige bovenkleding, voor dames of voor meisjes</b>	<b>x 1 000 EUR p/st</b>	<b>12 450 379 309</b>	<b>15 159 407 524</b>	<b>12 643 363 336</b>
182231	--- Mantels, capes, anoraks, blousons en dergelijke artikelen, voor dames of voor meisjes	x 1 000 EUR p/st	1 434 54 167	1 882 44 427	844 25 526
182232	--- Mantelpakken en broekpakken voor dames of voor meisjes	x 1 000 EUR p/st	468 21 006	455 16 013	418 17 406
182233	--- Blazers en jasjes voor dames of voor meisjes waarvan:	x 1 000 EUR p/st	2 396 45 122	3 002 55 691	2 559 43 648
18223339	---- Jasjes en blazers voor dames of meisjes, van textielmaterialen (excl. van katoen, wol of fijn dierlijk haar,	x 1 000 EUR p/st	1 929 35 469	2 556 43 538	2 350 36 774
182234	--- Japonnen, rokken en broekrokken voor dames of voor meisjes waarvan:	x 1 000 EUR p/st	6 539 178 546	7 927 214 518	7 073 184 667
1822347	---- Japonnen, voor dames of meisjes	x 1 000 EUR p/st	3 818 79 191	4 408 95 770	3 867 85 842
18223481	---- Rokken en broekrokken voor dames of meisjes, van katoen (excl. gebreid of gehaakt)	x 1 000 EUR p/st	311 9 689	163 6 330	212 8 667
18223485	---- Rokken voor dames of meisjes, van synthetische of kunstmatige vezels (excl. gebreid of gehaakt)	x 1 000 EUR p/st	838 50 107	1 443 74 611	1 119 50 221
182235	--- Lange en korte broeken en zogenaamde Amerikaanse overalls, voor dames of voor meisjeswaarvan:	x 1 000 EUR p/st	1 614 80 468	1 893 76 875	1 748 92 089
18223543	---- Pantalons voor dames of meisjes, van katoen (excl. gesneden corduroy, denim, gebreid of gehaakt, bedrijfs- of	x 1 000 EUR p/st	236 9 700	311 12 408	248 10 851
18223546	---- Pantalons voor dames of meisjes, van synthetische vezels (excl. gebreid of gehaakt, bedrijfs- of werkkleding)	x 1 000 EUR p/st	564 40 912	672 40 940	604 53 951
1823	- ONDERKLEDING	x 1 000 EUR -	17 323	17 014	18 819
18231	<b>-- Onderkleding van brei- of haakwerk</b> <b>waarvan:</b>	<b>x 1 000 EUR p/st</b>	<b>2 818 347 477</b>	<b>2 855 349 653</b>	<b>3 315 400 165</b>

(1) Leveringen m.i.v. aan het buitenland geleverd maakloonwerk.

(2) Statistische classering van producten gekoppeld aan activiteiten - CPA (2-6 cijfers); Prodcorm-lijst (8 cijfers).

## PRODCOM - Leveringen per product

Leveringen (1) in waarde en in hoeveelheid volgens de CPA en de Prodcorm-lijst  
(voorlopige cijfers) - vervolg

Code (2)	Omschrijving	Eenheid	2002		
			Januari	Februari	Maart
18231220	--- Onderbroeken en slips voor heren of jongens, gebreid of gehaakt (incl. boxer shorts)	x 1 000 EUR p/st	329 121 602	400 139 306	418 162 183
182314	--- Onderjurken, onderrokken, slips, nachthemden, enz., van brei- of haakwerk, voor dames of voor meisjes	x 1 000 EUR p/st	2 176 197 285	2 306 194 774	2 685 218 515
18232	-- <b>Overige onderkleding</b>	x 1 000 EUR -	<b>10 678</b>	<b>11 305</b>	<b>13 245</b>
18232A	--- = 21+22 Onderkleding, voor heren of jongens waarvan:	x 1 000 EUR p/st	1 057 48 232	1 243 54 436	1 666 81 351
18232111	---- Overhemden voor heren of jongens, van katoen (excl. gebreid of gehaakt)	x 1 000 EUR p/st	457 19 406	454 19 017	724 29 942
18232115	---- Overhemden voor heren of jongens, van synthetische of kunstmatige vezels (excl. gebreid of gehaakt)	x 1 000 EUR p/st	138 6 718	203 9 777	161 11 430
18232B	--- = 23+25 Onderkleding, voor dames of meisjes waarvan:	x 1 000 EUR p/st	8 118 331 414	8 991 359 040	10 445 420 838
18232311	---- Blouses en overhemdblouses voor dames of meisjes, van katoen (excl. gebreid of gehaakt)	x 1 000 EUR p/st	354 9 860	311 13 293	567 24 983
18232550	---- Step-ins, jarretelgordels, corseletten (incl. body's met verstelbare bandjes)	x 1 000 EUR p/st	560 24 534	525 22 923	551 23 862
182324	--- Onderhemden, onderjurken, onderrokken, slips, nachthemden, badjassen, enz. voor dames of voor meisjes waarvan:	x 1 000 EUR p/st	1 502 125 197	1 071 89 408	1 134 102 759
182324B	---- = 24.6+89 Kamerjassen, négligés en slips van ander textiel, niet in breistof, voor dames of meisjes	x 1 000 EUR p/st	866 57 230	539 44 415	465 40 243
182330	-- <b>T-shirts, borstrokken en onderhemden, van brei- of haakwerk</b>	x 1 000 EUR p/st	<b>3 827</b> <b>306 382</b>	<b>2 854</b> <b>252 892</b>	<b>2 259</b> <b>221 586</b>
18233030	--- T-shirts, singlets e.d., van katoen, gebreid of gehaakt (incl. body's met aangeknippte of heel kort mouwtje)	x 1 000 EUR p/st	3 361 240 391	2 318 193 719	1 735 159 742
18233090	--- T-shirts, singlets e.d., van katoen, gebreid of gehaakt (incl. body's) (excl. katoen)	x 1 000 EUR p/st	467 65 991	536 59 173	524 61 844
1824	- OVERIGE KLEDING EN TOEBEHOREN, N.E.G. WAARVAN:	x 1 000 EUR -	4 359	4 395	4 007
18241	-- <b>Babykleding, trainingspakken en andere kleding, kledingtoebehoren en delen van kleding, van brei- of haakwerk</b>	x 1 000 EUR -	<b>1 312</b>	<b>1 331</b>	<b>986</b>
18241100	--- Babykleding en toebehoren, gebreid of gehaakt, voor kinderen <=86 cm	x 1 000 EUR -	806	698	249
182412	--- Trainingspakken, skipakken, badpakken en zwembroeken en andere kleding van brei- of haakwerk	x 1 000 EUR -	444	577	715
18241A	--- = 13+14 Kledingtoebehoren in breigoedstof	x 1 000 EUR -	63	56	22
18242	-- <b>Andere babykleding, andere kleding en kledingtoebehoren van textielstoffen waarvan:</b>	x 1 000 EUR -	<b>1 699</b>	<b>2 147</b>	<b>1 769</b>
182423	--- Zakdoeken, sjaals, dassen, handschoenen en ander geconfectioneerd kledingtoebehoren; delen van kleding of	x 1 000 EUR -	494	646	550
19	<b>LEDER EN LEDERWAREN</b> WAARVAN:	x 1 000 EUR -	<b>10 329</b>	<b>11 798</b>	<b>11 766</b>

(1) Leveringen m.i.v. aan het buitenland geleverd maakloonwerk.

(2) Statistische classering van producten gekoppeld aan activiteiten - CPA (2-6 cijfers); Prodcorm-lijst (8 cijfers).

**Leveringen (1) in waarde en in hoeveelheid volgens de CPA en de Prodcorm-lijst  
(voorlopige cijfers) - vervolg**

Code (2)	Omschrijving	Eenheid	2002		
			Januari	Februari	Maart
1930	- SCOEISEL	x 1 000 EUR	2 540	2 480	3 213
	WAARVAN:	-			
19301	-- Schoeisel, ander dan sportschoeisel en beschermend schoeisel	x 1 000 EUR pa	1 331 29 235	1 340 30 279	2 302 48 888
20	<b>HOUT EN PRODUCTEN VAN HOUT EN KURK (EXCLUSIEF MEUBELN), ARTIKELEN VAN RIET EN VAN VLECHTWERK</b>	x 1 000 EUR	<b>177 790</b>	<b>182 163</b>	<b>206 961</b>
2010	- HOUT, GEZAAGD, GESCHAAFD OF GEIMPREGNEERD	x 1 000 EUR	26 072	29 122	33 766
	WAARVAN:	-			
201010	-- Hout, overlans gezaagd of afgestoken, gesneden of geschild, met een dikte van meer dan 6 mm; niet geïmpregneerdwaarvan:	x 1 000 EUR	20 717	22 812	25 655
20101035	--- Sparhout: Picea abies Karst., Abies alba Mill.	x 1 000 EUR m3	2 811 18 075	3 553 25 103	3 213 22 613
20101039	--- Naaldhout, plankjes, > 6 mm < 12,5 mm, gezaagd hout n.e.g.	x 1 000 EUR m3	4 080 30 905	3 722 26 917	4 136 30 061
20101077	--- Plankjes voor parketvloeren, van eikehout	x 1 000 EUR m2	851 30 214	1 012 38 470	1 013 37 824
20102	-- Hout waarvan ten minste een zijde over de gehele lengte is geprofileerd; houtwol; houtmeel; hout in plakjes, e.d.	x 1 000 EUR	3 817	4 015	4 276
201021	--- Hout waarvan ten minste een zijde over de gehele lengte is geprofileerd	x 1 000 EUR	2 399	2 480	2 779
201023	--- Hout in plakjes, spanen of kleine stukjes	x 1 000 EUR kg	1 418 39 846 407	1 535 37 324 396	1 497 40 422 030
20103116	-- Palen, naaldhout, geïnjecteerd/geïmpregneerd	x 1 000 EUR m3	425 3 261	671 4 205	1 154 11 534
201040	-- Zaagsel, resten en afval van hout	x 1 000 EUR kg	685 31 685 601	1 093 46 182 054	1 333 57 927 044
20104005	--- Zaagsel	x 1 000 EUR kg	219 12 452 770	321 16 449 686	317 16 453 680
20104009	--- Resten en afval van hout (ook geperst)	x 1 000 EUR kg	465 19 232 831	772 29 732 368	1 016 41 473 364
2020	- FINEER; DUPLEX-, TRIPLEX- EN MULTIPLEXHOUT, MEUBELPLAAT, SPAANPLAAT, VEZELPLAAT EN ANDERE PANELEN EN PLATEN	x 1 000 EUR	67 065	64 005	67 729
20201	-- Platen en panelen	x 1 000 EUR	63 550	60 056	64 296
202011	--- Triplex- en multiplexhout, enkel bestaande uit houten platen	x 1 000 EUR m3	1 546 99 749	1 666 97 230	1 851 123 479
202012	--- Ander triplex- en multiplexhout, met fineer bekleed hout en op dergelijke wijze gelaagd houtwaarvan:	x 1 000 EUR m3	6 008 18 123	6 412 17 727	6 784 17 824
20201239	---- Ander triplex-/multiplex-/met fineer bekleed hout, tenminste één buitenste laag geen naaldhout	x 1 000 EUR m3	2 874 4 868	3 305 5 542	3 635 6 224
202013	--- Spaanplaat en dergelijke plaat van hout of van andere houtachtige stoffen waarvan:	x 1 000 EUR m3	48 711 283 828	46 312 265 877	49 219 279 730
20201333	---- Spaanplaat e.d. plaat van hout, onbewerkt of gladgeschuurd (excl. 'waferboard')	x 1 000 EUR m3	30 261 226 387	28 344 210 451	29 704 216 187

(1) Leveringen m.i.v. aan het buitenland geleverd maakloonwerk.

(2) Statistische classering van producten gekoppeld aan activiteiten - CPA (2-6 cijfers): Prodcorm-lijst (8 cijfers).

PRODCOM - Leveringen per product

**Leveringen (1) in waarde en in hoeveelheid volgens de CPA en de Prodcom-lijst (voorlopige cijfers) - vervolg**

Code (2)	Omschrijving	Eenheid	2002		
			Januari	Februari	Maart
20201335	---- Spaanplaat en dergelijke plaat van hout, aan de oppervlakte bedekt met decoratieve gelaagde kunststof (excl.	x 1 000 EUR m3	3 359 6 547	3 322 6 480	3 598 7 043
20201337	---- Spaanplaat e.d. plaat van hout, bekleed met papier geïmpregneerd met melamine (excl. 'waferboard')	x 1 000 EUR m3	14 370 47 635	13 635 45 847	14 763 52 945
202014	--- Vezelplaat van houtvezels of van andere houtachtige stoffen	x 1 000 EUR m2	7 285 2 983 022	5 666 2 268 300	6 442 2 583 201
20202	-- <b>Fineer; hout in platen voor de vervaardiging van triplex- en multiplexhout; verdicht hout</b>	x 1 000 EUR -	<b>3 515</b>	<b>3 949</b>	<b>3 432</b>
202021	--- Fineer en hout in platen voor de vervaardiging van triplex- en multiplexhout, niet meer dan 6 mm dik	x 1 000 EUR -	3 298	3 666	3 100
20202200	--- Verdicht hout, in blokken, planken, stroken of profielen	x 1 000 EUR m3	217 1 676	283 1 568	333 4 817
2030	- SCHRIJN- EN TIMMERWERK VOOR BOUWWERKEN	x 1 000 EUR -	65 170	69 114	84 321
20301	-- <b>Schrijn- en timmerwerk voor bouwwerken</b>	x 1 000 EUR -	<b>60 527</b>	<b>63 944</b>	<b>77 679</b>
	<b>waarvan:</b>				
203011	--- Vensters, vensterdeuren, alsmede kozijnen daarvoor deuren en kozijnen daarvoor, alsmede drempels, van hout	x 1 000 EUR p/st	14 857 141 634	16 804 145 649	18 573 166 368
20301110	---- Vensters en vensterdeuren, alsmede kozijnen daarvoor, van hout	x 1 000 EUR p/st	6 486 16 769	7 582 19 902	8 705 22 680
20301150	---- Deuren (incl. kozijnen daarvoor, alsmede drempels), van hout	x 1 000 EUR p/st	8 370 124 865	9 222 125 747	9 868 143 688
20302000	-- <b>Geprefabriceerde bouwwerken van hout</b>	x 1 000 EUR -	<b>4 643</b>	<b>5 170</b>	<b>6 642</b>
20401	- HOUTEN EMBALLAGE	x 1 000 EUR -	14 699	14 094	14 973
204011	-- <b>Laadborden, laadkisten en andere laadplateaus</b>	x 1 000 EUR p/st	<b>11 432</b> <b>1 773 094</b>	<b>10 856</b> <b>1 643 797</b>	<b>11 562</b> <b>1 775 837</b>
20401133	--- Pallets, opzetframes voor pallets	x 1 000 EUR p/st	10 716 1 709 724	10 072 1 580 385	10 753 1 715 491
20401135	--- Laadkisten en andere laadplateaus, van hout	x 1 000 EUR p/st	717 63 370	783 63 412	809 60 346
204012	-- <b>Andere houten emballage, alsmede delen daarvan</b>	x 1 000 EUR kg	<b>3 267</b> <b>6 966 591</b>	<b>3 238</b> <b>6 640 389</b>	<b>3 411</b> <b>6 990 914</b>
205	- OVERIGE PRODUCTEN VAN HOUT; ARTIKELEN VAN KURK, VAN RIET EN VAN VLECHTWERK WAARVAN:	x 1 000 EUR -	4 783	5 828	6 173
205114	-- <b>Houten lijsten voor schilderijen, voor foto's, voor spiegels en dergelijke, andere houtwaren</b>	x 1 000 EUR -	<b>4 234</b>	<b>5 162</b>	<b>5 552</b>
20511410	--- Houten lijsten voor schilderijen, foto's, spiegels en dergelijke	x 1 000 EUR m	1 064 68 911	1 303 92 496	1 620 120 490
20511450	--- Andere houtwaren (excl. opzetframes voor pallets)	x 1 000 EUR -	3 170	3 859	3 932
21	<b>PULP, PAPIER EN PAPIERWAREN</b>	x 1 000 EUR -	<b>330 148</b>	<b>311 462</b>	<b>344 647</b>

(1) Leveringen m.i.v. aan het buitenland geleverd maakloonwerk.

(2) Statistische classering van producten gekoppeld aan activiteiten - CPA (2-6 cijfers); Prodcom-lijst (8 cijfers).

**Leveringen (1) in waarde en in hoeveelheid volgens de CPA en de Prodcorm-lijst  
(voorlopige cijfers) - vervolg**

Code (2)	Omschrijving	Eenheid	2002		
			Januari	Februari	Maart
211	- PULP, PAPIER EN KARTON	x 1 000 EUR	147 542	144 637	164 545
	WAARVAN:	-			
21125	-- Bewerkt papier en bewerkt karton	x 1 000 EUR	<b>113 318</b>	<b>114 339</b>	<b>130 976</b>
	waarvan:	-			
211256	--- Papier, karton, e.d., van een deklaag voorzien, geïmpregneerd, bekleed, versierd of bedrukt, op rollen of in bladen waarvan:	x 1 000 EUR	26 469	25 277	27 679
		kg	9 752 985	8 950 677	10 305 404
21125670	---- Papier en karton, gewast, geparaffineerd, ..., geolied of geglycerineerd	x 1 000 EUR	82	41	47
		kg	50 368	21 120	23 705
21126000	-- Resten en afval van papier of van karton	x 1 000 EUR	<b>44</b>	<b>27</b>	<b>158</b>
		kg	<b>879 811</b>	<b>606 237</b>	<b>2 355 275</b>
212	- PAPIER- EN KARTONWAREN	x 1 000 EUR	182 605	166 825	180 102
		-			
21211	-- Gegolfd papier en golfkarton en verpakkingsmateriaal van papier en karton	x 1 000 EUR	<b>97 962</b>	<b>92 151</b>	<b>99 848</b>
		kg	<b>89 700 440</b>	<b>85 360 251</b>	<b>92 789 049</b>
21211100	--- Gegolfd papier en gegolfd karton, ook indien geperforeerd	x 1 000 EUR	562	643	556
		kg	820 044	873 185	830 814
212112	--- Zakken van papier	x 1 000 EUR	9 707	9 504	10 809
		kg	4 465 223	4 379 676	4 996 227
21211230	---- Zakken met een bodembreedte van 40 cm of meer	x 1 000 EUR	3 917	4 135	4 565
		kg	2 268 093	2 359 546	2 595 734
21211250	---- Zakken, incl. puntzakken, n.e.g.	x 1 000 EUR	5 791	5 370	6 244
		kg	2 197 130	2 020 130	2 400 493
21211300	--- Dozen van gegolfd papier of van gegolfd karton	x 1 000 EUR	53 935	49 452	52 632
		kg	61 762 887	56 275 144	60 056 008
21211400	--- Vouwdozen, andere dan van gegolfd papier of van gegolfd karton	x 1 000 EUR	27 688	26 726	29 456
		kg	19 951 536	21 145 756	24 020 184
212115	--- Kartonnagewerk voor kantoorgebruik, voor winkelgebruik en dergelijke	x 1 000 EUR	6 070	5 826	6 395
		kg	2 700 750	2 686 490	2 885 816
21211530	---- Andere verpakkingsmiddelen, incl. hoezen voor grammofonplaten, n.e.g.	x 1 000 EUR	5 390	4 907	5 149
		kg	2 515 845	2 462 944	2 572 707
21211550	---- Kartonnagewerk voor kantoor- of winkelgebruik, n.e.g.	x 1 000 EUR	680	919	1 247
		kg	184 905	223 546	313 109
21221	-- Huishoudelijke en sanitaire papierwaren	x 1 000 EUR	<b>49 252</b>	<b>39 138</b>	<b>42 839</b>
		kg	<b>27 380 492</b>	<b>21 529 532</b>	<b>23 910 902</b>
21231	-- Kantoorbenodigdheden van papier	x 1 000 EUR	<b>6 403</b>	<b>7 225</b>	<b>6 424</b>
	waarvan:	-			
21231230	--- Enveloppen	x 1 000 EUR	5 624	4 977	5 559
		kg	2 746 383	2 478 665	2 766 497
21241	-- Behangselpapier	x 1 000 EUR	<b>4 770</b>	<b>4 911</b>	<b>5 295</b>
		kg	<b>1 281 261</b>	<b>1 368 090</b>	<b>1 361 471</b>
21251	-- Overige papier- en kartonwaren n.e.g.	x 1 000 EUR	<b>24 219</b>	<b>23 400</b>	<b>25 697</b>
		-			
212512	--- Etiketten van papier of van karton	x 1 000 EUR	16 244	15 898	17 905
		kg	2 315 081	2 248 172	2 534 216

(1) Leveringen m.i.v. aan het buitenland geleverd maakloonwerk.

(2) Statistische classering van producten gekoppeld aan activiteiten - CPA (2-6 cijfers); Prodcorm-lijst (8 cijfers).

# PRODCOM - Leveringen per product

## Leveringen (1) in waarde en in hoeveelheid volgens de CPA en de Prodcom-lijst (voorlopige cijfers) - vervolg

Code (2)	Omschrijving	Eenheid	2002		
			Januari	Februari	Maart
21251235	---- Bedrukte etiketten van papier of karton, zelfklevend	x 1 000 EUR kg	9 998 918 473	9 208 833 537	10 056 915 863
21251239	---- Bedrukte etiketten van papier of karton, andere	x 1 000 EUR kg	5 514 1 288 687	6 107 1 318 766	6 983 1 491 239
2125125A	---- = 12.55+59 Etiketten van alle soorten, van papier of karton (excl. bedrukte)	x 1 000 EUR kg	733 107 921	584 95 869	866 127 114
212514	--- Sigarettenpapier; klossen, hulzen, buisjes, spoelen e.d. opwindmiddelen; filtreerpapier en karton; overige n.e.g.waarvan:	x 1 000 EUR -	7 974	7 501	7 792
2125140A	---- = 14.13+20+51+53+55+57 Andere werken van papierstof, karton, n.e.g.	x 1 000 EUR kg	3 814 2 153 418	3 787 2 013 100	3 834 2 143 957
21251430	---- Klossen, hulzen, ... en dergelijke opwindmiddelen, van papier/karton, n.e.g.	x 1 000 EUR kg	1 921 2 933 171	1 841 2 754 124	1 788 2 677 494
22	<b>DRUKWERK EN OPGENOMEN MEDIA</b>	x 1 000 EUR -	<b>343 456</b>	<b>345 230</b>	<b>399 756</b>
	<b>WAARVAN:</b>				
2211	- BOEKEN	x 1 000 EUR p/st	29 988 10 593 650	35 129 11 862 367	44 837 11 817 552
22111000	- - Boeken, brochures, enz., in losse vellen	x 1 000 EUR p/st	<b>9 443</b> <b>1 342 958</b>	<b>13 659</b> <b>1 648 576</b>	<b>17 019</b> <b>1 685 415</b>
221120	- - Boeken, brochures en dergelijk drukwerk	x 1 000 EUR p/st	<b>20 056</b> <b>9 129 790</b>	<b>20 974</b> <b>10 152 201</b>	<b>27 301</b> <b>10 048 419</b>
22112010	--- Andere boeken, brochures en derg. drukwerk	x 1 000 EUR p/st	11 473 4 113 356	14 037 5 095 545	17 722 5 951 823
22112080	--- Prentenalbums, prentenboeken, tekenboeken en kleurboeken, voor kinderen	x 1 000 EUR p/st	8 583 5 016 434	6 937 5 056 656	9 578 4 096 596
22113	- - <b>Woordenboeken, kaarten en gedrukte muziek</b>	x 1 000 EUR p/st	<b>489</b> <b>120 902</b>	<b>496</b> <b>61 590</b>	<b>517</b> <b>83 718</b>
22121000	- COURANTEN EN TIJDSCHRIFTEN, VIER KEER OF MEER PER WEEK VERSCHIJNEND	x 1 000 EUR p/st	39 352 49 758 608	37 161 43 759 598	49 145 55 385 407
22131000	- COURANTEN EN TIJDSCHRIFTEN, MINDER DAN VIER KEER PER WEEK VERSCHIJNEND	x 1 000 EUR p/st	57 411 66 496 394	57 560 65 531 218	66 274 66 823 809
22151	- BRIEFKAARTEN, WENSKAARTEN, PRENTEN EN ANDER DRUKWERK WAARVAN:	x 1 000 EUR -	1 589	1 721	2 042
221511	- - <b>Prentbriefkaarten en andere gedrukte briefkaarten; gedrukte kaarten met wens en dergelijke</b>	x 1 000 EUR -	<b>1 361</b>	<b>1 478</b>	<b>1 796</b>
222	- DRUKKERIJEN EN DIENSTEN IN VERBAND MET DRUKKERIJEN	x 1 000 EUR -	207 379	204 522	227 604
22211000	- - <b>Drukken van kranten en tijdschriften, vier keer of meer per week verschijnend</b>	x 1 000 EUR -	<b>6 422</b>	<b>5 936</b>	<b>6 850</b>
2222	- - <b>Diensten in verband met drukkerijen n.e.g.</b>	x 1 000 EUR -	<b>178 715</b>	<b>176 574</b>	<b>197 507</b>
22221	--- Postzegels; cheques, bankbiljetten, aandelen; reclamdrukwerk, e.d.; ander drukwerk n.e.g.	x 1 000 EUR -	98 474	95 159	108 131
22221100	---- "Nieuwe postzegels; gezegeld papier; cheques; bankbiljetten, enz."	x 1 000 EUR -	789	878	1 032

(1) Leveringen m.i.v. aan het buitenland geleverd maakloonwerk.

(2) Statistische classering van producten gekoppeld aan activiteiten - CPA (2-6 cijfers); Prodcom-lijst (8 cijfers).

**Leveringen (1) in waarde en in hoeveelheid volgens de CPA en de Prodcom-lijst  
(voorlopige cijfers) - vervolg**

Code (2)	Omschrijving	Eenheid	2002		
			Januari	Februari	Maart
222212	---- Reclamedrukwerk, handelscatalogi en dergelijke	x 1 000 EUR -	73 492	69 268	78 473
22221230	----- Handelscatalogi	x 1 000 EUR -	9 614	9 084	11 346
22221250	----- Ander reclamedrukwerk e.d. (excl. handelscatalogi)	x 1 000 EUR -	63 878	60 184	67 127
22221300	---- Ander drukwerk, n.e.g.	x 1 000 EUR -	24 193	25 013	28 627
222220	--- Registers, comptabiliteitsboeken, opbergmappen, formulieren en dergelijke artikelen, van papier of van kartonwaarvan:	x 1 000 EUR -	13 278	12 709	12 629
22222013	---- Registers, comptabiliteitsboeken, order- en kwitantieboekjes, papier/karton	x 1 000 EUR kg	206 65 512	138 44 906	98 31 804
22222050	---- Opbergmappen, mappen en banden, omslagen voor dossiers, van papier of karton	x 1 000 EUR kg	1 133 531 429	1 156 483 358	1 021 423 455
22222075	---- Sets kettingformulieren, ook met carbonpapier	x 1 000 EUR kg	8 259 2 619 430	8 100 2 499 716	8 353 2 511 833
22222079	---- Andere sets formulieren, ook met carbonpapier	x 1 000 EUR kg	1 088 278 344	1 336 296 898	1 272 271 876
22222090	---- Onderleggers, boekomslagen en andere papierwaren	x 1 000 EUR -	384	677	601
22223	--- Drukkerijen, andere dan dagbladdrukkerijen	x 1 000 EUR -	66 963	68 706	76 747
22223100	---- Drukken van boeken, brochures en dergelijk drukwerk, prentenalbums ..., kleurboeken, geschreven of gedrukte muziek	x 1 000 EUR -	22 836	22 382	27 674
222232	---- Andere drukkertijen n.e.g.	x 1 000 EUR -	44 126	46 324	49 072
	waarvan:				
22223220	----- Drukken van kranten en tijdschriften, minder dan vier keer per week verschijnend	x 1 000 EUR -	39 395	41 709	44 222
22223230	----- Drukken van cartografische werken van alle soorten	x 1 000 EUR -	383	361	335
22223270	----- Drukken van prenten, gravures en foto's	x 1 000 EUR -	81	109	174
22223290	----- Drukken van ander drukwerk n.e.g., (op kunststofetiketten of -zakken, glas, porselein,...) excl. drukwerk op textiel	x 1 000 EUR -	4 127	3 956	4 153
222310	<b>-- Boekbinden en afwerking</b>	x 1 000 EUR -	<b>5 914</b>	<b>5 935</b>	<b>5 922</b>
22231010	--- Afwerken van boeken en dergelijke artikelen (vouwen, lijmen, snijden, inbinden e.d.)	x 1 000 EUR -	1 244	1 185	1 173
22231030	--- Afwerken van brochures, tijdschriften, catalogi, reclamemateriaal, prospectussen, enz. (vouwen, lijmen, snijden e.d.)	x 1 000 EUR -	3 743	3 967	4 064
22231050	--- Afwerken van ander drukwerk, bedrukt papier en bedrukt karton	x 1 000 EUR -	926	783	685
2224	<b>-- Zetten en stereotypen</b>	x 1 000 EUR -	<b>11 916</b>	<b>11 377</b>	<b>12 430</b>

(1) Leveringen m.i.v. aan het buitenland geleverd maakloonwerk.

(2) Statistische classering van producten gekoppeld aan activiteiten - CPA (2-6 cijfers): Prodcom-lijst (8 cijfers).

## PRODCOM - Leveringen per product

Leveringen (1) in waarde en in hoeveelheid volgens de CPA en de Prodcom-lijst  
(voorlopige cijfers) - vervolg

Code (2)	Omschrijving	Eenheid	2002		
			Januari	Februari	Maart
22241000	--- Zetten en vervaardiging van drukplaten	x 1 000 EUR	8 558	8 031	8 745
		-			
22242000	--- Drukletters, clichés, drukplaten, drukcilinders en dergelijke	x 1 000 EUR	3 358	3 346	3 685
		-			
22251000	-- Overige grafische dienstverlening	x 1 000 EUR	4 412	4 700	4 896
		-			
24	<b>CHEMISCHE PRODUKTEN EN SYNTHETISCHE OF KUNSTMATIGE VEZELS</b>	x 1 000 EUR	<b>2 017 654</b>	<b>1 999 306</b>	<b>2 197 683</b>
		-			
241	- CHEMISCHE BASISPRODUKTEN	x 1 000 EUR	1 140 820	1 129 783	1 247 163
		-			
24111	-- Industriële gassen	x 1 000 EUR	20 548	20 648	20 801
		-			
241111	--- Waterstof, argon, edelgassen, stikstof en zuurstof waarvan:	x 1 000 EUR	19 073	19 380	19 674
		m3	413 035 567	394 138 295	426 778 680
24111120	---- Argon	x 1 000 EUR	3 079	2 811	2 749
		m3	6 166 594	5 538 183	5 713 298
24111160	---- Stikstof	x 1 000 EUR	5 692	5 339	5 687
		m3	203 302 021	181 876 840	203 059 822
24111170	---- Zuurstof	x 1 000 EUR	8 473	9 217	9 293
		m3	201 069 188	203 192 966	214 984 777
241112	--- Koolstofdioxide en andere anorganische zuurstofverbindingen van niet-metalen n.e.g.	x 1 000 EUR	1 360	1 157	1 019
		kg	7 013 098	6 899 953	6 213 644
24111300	--- "Vloeibare lucht; samengeperste lucht"	x 1 000 EUR	115	110	108
		kg	30 057	29 922	28 952
2412	-- Kleurstoffen en pigmenten	x 1 000 EUR	65 808	60 103	72 396
		-			
24121	--- Oxyden, peroxyden en hydroxyden	x 1 000 EUR	26 894	25 806	26 929
		-			
	waarvan:				
241213	---- Andere oxyden, hydroxyden en peroxyden van metalen	x 1 000 EUR	12 209	9 863	12 160
		kg	2 948 986	2 720 133	3 167 415
24122	--- Looi- en verextracten; looizuur (tannine) en derivaten daarvan; kleuren verstoffen n.e.g. waarvan:	x 1 000 EUR	38 914	34 298	45 467
		-			
241221	---- Synthetische organische kleurstoffen en preparaten op basis daarvan waarvan:	x 1 000 EUR	15 295	13 602	15 714
		kg	3 250 388	3 197 427	3 483 659
24122150	----- Andere synthetische organische kleurstoffen	x 1 000 EUR	8 244	6 597	8 169
		kg	981 206	805 788	969 267
24122470	---- Andere kleur- en verstoffen, preparaten en luminoforen	x 1 000 EUR	13 440	11 614	14 571
		kg	6 354 704	5 614 679	7 618 491
2413	-- Overige anorganische chemische basisproducten	x 1 000 EUR	82 685	78 737	77 807
		-			
	waarvan:				
24131	--- Chemische elementen n.e.g.; anorganische zuren en verbindingen daarvan waarvan:	x 1 000 EUR	39 488	37 784	35 900
		-			
241314	---- Waterstofchloride; oleum; difosforpentoxyde; andere anorganische zuren; silicium- en zwaveldioxydewaarvan:	x 1 000 EUR	18 202	18 787	19 764
		-			

(1) Leveringen m.i.v. aan het buitenland geleverd maakloonwerk.

(2) Statistische classering van producten gekoppeld aan activiteiten - CPA (2-6 cijfers); Prodcom-lijst (8 cijfers).



**Leveringen (1) in waarde en in hoeveelheid volgens de CPA en de Prodcorm-lijst  
(voorlopige cijfers) - vervolg**

Code (2)	Omschrijving	Eenheid	2002		
			Januari	Februari	Maart
24131433	----- Zwavelzuur	x 1 000 EUR kg SO2	1 892 56 803 918	1 751 54 350 264	1 747 50 090 868
24131455	----- Fosforzuur en polyfosforzuren	x 1 000 EUR kg P2O5	9 810 20 541 459	9 668 19 777 722	10 313 21 146 334
241315	---- Oxyden, hydroxyden en peroxyden; hydrazine en hydroxylamine, alsmede anorganische zouten daarvan waarvan:	x 1 000 EUR -	16 250	14 364	12 168
24131527	----- Natriumhydroxyde in waterige oplossing (natronloog)	x 1 000 EUR kg NaOH	12 135 47 270 248	11 097 44 653 025	8 831 38 410 123
24132	--- Verbindingen van metalen met halogenen; hypochlorieten, chloraten en perchloraten	x 1 000 EUR -	6 207	6 367	6 557
241321	---- Verbindingen van metalen met halogenen	x 1 000 EUR -	4 311	4 343	4 283
241322	---- Hypochlorieten, chloraten en perchloraten	x 1 000 EUR -	1 896	2 025	2 274
24133	--- Sulfiden, sulfaten; nitraten, fosfaten en carbonaten	x 1 000 EUR -	27 371	24 179	25 564
241331	---- Sulfiden, sulfieten en sulfaten	x 1 000 EUR -	4 958	4 612	4 796
	waarvan:				
24133157	----- Sulfaten, excl. aluminium- en bariumsulfaat	x 1 000 EUR kg	2 159 15 779 357	2 182 14 164 155	2 125 15 389 736
241332	---- Fosfinaten, fosfonaten, fosfaten en polyfosfaten	x 1 000 EUR -	17 590	15 925	16 687
241333	---- Carbonaten	x 1 000 EUR -	4 823	3 642	4 081
241352	--- Cyaniden en cyanaten (inclusief verbindingen); silicaten; boraten; perboraten; anorganische zouten en peroxozouten	x 1 000 EUR -	4 864	4 503	4 283
2414	-- <b>Overige organische chemische basisproducten</b>	x 1 000 EUR -	<b>366 837</b>	<b>381 430</b>	<b>413 206</b>
24141	--- Koolwaterstoffen en derivaten daarvan	x 1 000 EUR -	113 189	122 386	115 667
	waarvan:				
241411	---- Acyclische koolwaterstoffen	x 1 000 EUR kg	69 414 193 094 483	78 132 217 039 317	73 254 199 682 476
	waarvan:				
24141130	----- Ethyleen	x 1 000 EUR kg	29 193 91 761 571	34 215 101 187 855	35 377 93 722 065
241412	---- Cyclische koolwaterstoffen	x 1 000 EUR kg	32 807 129 659 251	32 775 125 412 773	32 575 128 081 225
	waarvan:				
24141223	----- Benzeen	x 1 000 EUR kg	7 775 35 468 741	8 363 37 522 603	6 798 30 747 137
241414	---- Sulfo-, nitro- en nitrosoderivaten van koolwaterstoffen, ook indien gehalogeneerd	x 1 000 EUR kg	4 382 7 752 365	4 323 7 853 960	1 915 2 856 064
24142	--- Alkoholen, fenolen, fenolalcoholen, alsmede, halogeën-, sulfo-, nitro-, en nitrosoderivaten daarvan; industriële	x 1 000 EUR kg	34 477 88 087 007	32 659 84 988 062	41 730 107 196 513
24143	--- Industriële eenwaardige vetzuren; carbonsuren en derivaten daarvan waarvan:	x 1 000 EUR kg	61 941 144 956 117	63 717 128 444 056	68 512 151 247 184

(1) Leveringen m.i.v. aan het buitenland geleverd maakloonwerk.

(2) Statistische classering van producten gekoppeld aan activiteiten - CPA (2-6 cijfers); Prodcorm-lijst (8 cijfers).

# PRODCOM - Leveringen per product

## Leveringen (1) in waarde en in hoeveelheid volgens de CPA en de Prodcom-lijst (voorlopige cijfers) - vervolg

Code (2)	Omschrijving	Eenheid	2002		
			Januari	Februari	Maart
241432	---- Verzadigde eenwaardige acyclische carbonzuren en derivaten daarvan	x 1 000 EUR kg	2 991 8 280 200	1 815 3 727 142	5 831 17 104 828
241434	---- Meerwaardige aromatische carbonzuren en carbonzuren met andere zuurstofhoudende groepen en derivaten daarvan	x 1 000 EUR kg	29 341 100 325 766	35 097 90 811 169	34 732 100 214 465
24144	--- Organische verbindingen met stikstofhoudende groepen waarvan:	x 1 000 EUR kg	47 921 44 008 301	44 171 43 479 643	49 403 46 940 576
241441	---- Aminoverbindingen	x 1 000 EUR kg	18 492 21 870 784	16 505 19 427 889	18 316 20 340 568
241444	---- Verbindingen met andere stikstofhoudende groepen	x 1 000 EUR kg	22 022 17 826 797	20 458 18 207 373	24 626 21 957 300
24145	--- Organische zwavel- en andere organische verbindingen van niet-metalen en metalen; heterocyclische verbindingen n.e.g. waarvan:	x 1 000 EUR kg	64 058 41 765 984	73 804 41 212 023	91 362 48 437 135
241452	---- Heterocyclische verbindingen n.e.g. waarvan:	x 1 000 EUR kg	48 451 32 554 889	59 723 31 939 894	73 706 37 215 442
24145250	----- Verbindingen met pyridine/(iso)cholinering, lactamen (ex 6-hexaanlactam) en heterocyclische verbindingen met N	x 1 000 EUR kg	19 658 5 594 303	26 381 5 241 190	29 092 7 030 673
24146	--- Ethers, organische peroxyden, epoxyden, acetalen en hemiacetalen; andere organische verbindingen	x 1 000 EUR kg	33 572 52 296 753	35 211 54 035 183	34 152 56 325 931
241461	---- Verbindingen met aldehydegroepen	x 1 000 EUR kg	812 1 976 047	1 037 1 982 928	649 1 371 173
241462	---- Ketonen en chinonen	x 1 000 EUR kg	12 301 33 516 660	13 712 35 695 900	13 622 36 037 629
241463	---- Ethers, organische peroxyden, epoxyden, acetalen hemiacetalen, alsmede derivaten daarvan	x 1 000 EUR kg	10 471 14 593 256	9 703 14 040 182	10 340 16 898 658
241464	---- Enzymen en andere organische verbindingen n.e.g.	x 1 000 EUR kg	9 987 2 210 790	10 759 2 316 173	9 541 2 018 471
24147	--- Organische chemische basisproducten n.e.g.	x 1 000 EUR -	11 678 -	9 482 -	12 380 -
2415	-- <b>Kunstmeststoffen en stikstofverbindingen waarvan:</b>	x 1 000 EUR -	<b>75 091</b> -	<b>71 900</b> -	<b>86 761</b> -
24151050	--- "Salpeterzuur; nitreerzuren"	x 1 000 EUR kg N	2 056 2 544 133	1 853 2 166 408	1 922 2 440 162
241530	--- Minerale of chemische stikstofhoudende meststoffen	x 1 000 EUR kg N	19 849 54 062 841	19 222 53 420 502	25 821 71 304 981
24156000	--- Meststoffen van dierlijke of van plantaardige oorsprong	x 1 000 EUR kg	2 138 17 119 412	2 509 32 272 978	2 578 28 146 881
241580	--- Meststoffen n.e.g. waarvan:	x 1 000 EUR kg	30 472 190 489 638	33 657 206 080 266	38 131 237 097 263
24158025	---- Meststoffen met stikstof, fosfor en kalium, <= 10 gew.% stikstof	x 1 000 EUR kg	2 158 11 285 849	2 660 14 606 841	2 461 13 126 288
24158069	---- Andere meststoffen met fosfor en kalium	x 1 000 EUR kg	504 3 698 660	719 4 496 140	1 073 9 077 510
2416	-- <b>Kunststoffen in primaire vormen waarvan:</b>	x 1 000 EUR kg	<b>490 167</b> <b>620 444 862</b>	<b>476 425</b> <b>605 959 393</b>	<b>529 500</b> <b>627 713 644</b>

(1) Leveringen m.i.v. aan het buitenland geleverd maakloonwerk.

(2) Statistische classering van producten gekoppeld aan activiteiten - CPA (2-6 cijfers); Prodcom-lijst (8 cijfers).

**Leveringen (1) in waarde en in hoeveelheid volgens de CPA en de Prodcorm-lijst  
(voorlopige cijfers) - vervolg**

Code (2)	Omschrijving	Eenheid	2002		
			Januari	Februari	Maart
241610	--- Polymeren van ethyleen, in primaire vormen waarvan:	x 1 000 EUR kg	102 436 152 854 409	99 659 152 315 585	111 196 160 282 385
24161035	---- Lineair polyethyleen, relatieve dichtheid < 0,94, in primaire vormen	x 1 000 EUR kg	3 510 4 538 376	3 370 4 585 866	3 051 4 498 822
24161090	---- Andere polymeren van ethyleen, in primaire vormen, n.e.g.	x 1 000 EUR kg	4 274 3 312 456	3 729 2 858 945	4 950 3 646 222
241620	--- Polymeren van styreen, in primaire vormen waarvan:	x 1 000 EUR kg	47 560 80 866 083	47 028 85 473 220	44 010 83 730 756
24162090	---- Polymeren van styreen, in primaire vormen, n.e.g.	x 1 000 EUR kg	9 355 6 780 357	6 504 5 132 014	6 005 4 987 916
241630	--- Polymeren van vinylchloride of van andere halogeenolefinen, in primaire vormenwaarvan:	x 1 000 EUR kg	46 575 75 200 467	46 913 75 161 640	47 457 70 038 531
24163010	---- Polyvinylchloride, niet gemengd met andere zelfstandigheden, in primaire vormen	x 1 000 EUR kg	33 732 63 232 405	33 832 62 965 559	33 133 57 213 950
24164015	--- Polyethyleenglycolen en andere polyetheralcoholen, in primaire vormen	x 1 000 EUR kg	15 591 16 634 861	15 674 16 849 695	16 737 17 871 224
24164030	--- Epoxyharsen, in primaire vormen	x 1 000 EUR kg	1 570 619 442	1 071 331 857	1 134 264 399
24164050	--- Alkydharsen, in primaire vormen	x 1 000 EUR kg	3 259 2 161 708	3 221 2 306 185	3 384 2 287 722
24165	--- Andere kunststoffen in primaire vormen; ionenwisselaars waarvan:	x 1 000 EUR kg	231 915 272 042 210	222 274 253 084 448	242 973 266 201 993
241651	---- Polymeren van propyleen of van andere olefinen, in primaire vormen	x 1 000 EUR kg	88 111 156 590 570	82 295 145 288 316	83 982 142 603 143
24165130	----- Polypropyleen, in primaire vormen	x 1 000 EUR kg	75 021 133 506 694	70 563 125 649 401	69 818 118 738 913
24165150	----- Andere polymeren van propyleen of van andere olefinen, in pr. vormen, n.e.g.	x 1 000 EUR kg	13 090 23 083 876	11 732 19 638 915	14 163 23 864 230
241653	---- Acrylpolymeren in primaire vormen	x 1 000 EUR kg	13 198 7 453 552	14 174 7 838 821	14 679 8 126 215
241654	---- Polyamiden in primaire vormen	x 1 000 EUR kg	17 652 11 297 300	18 045 11 444 522	25 408 17 875 419
241656	---- Andere aminoharsen, fenolharsen en polyurethanen, in primaire vormen	x 1 000 EUR kg	67 220 50 913 249	62 277 47 247 724	71 041 53 532 068
241658	---- Andere kunststoffen in primaire vormen n.e.g.	x 1 000 EUR kg	17 666 8 242 407	19 227 7 980 090	19 983 8 313 265
241710	-- <b>Synthetische rubber</b>	x 1 000 EUR kg	<b>39 683</b> <b>24 183 193</b>	<b>40 541</b> <b>24 479 467</b>	<b>46 690</b> <b>28 327 225</b>
24201	- VERDELINGSMIDDELEN EN ANDERE CHEMISCHE PRODUCTEN VOOR DE LANDBOUW WAARVAN:	x 1 000 EUR kg act. subst.	60 787 12 148 020	82 137 20 725 503	110 838 21 975 426
242014	-- <b>Desinfecteermiddelen</b>	x 1 000 EUR kg act. subst.	<b>1 214</b> <b>330 452</b>	<b>1 523</b> <b>452 039</b>	<b>1 380</b> <b>389 162</b>
24201430	--- Ontsmetingsmiddelen op basis van ammonium	x 1 000 EUR kg act. subst.	225 91 721	307 115 197	280 114 548

(1) Leveringen m.i.v. aan het buitenland geleverd maakloonwerk.

(2) Statistische classering van producten gekoppeld aan activiteiten - CPA (2-6 cijfers); Prodcorm-lijst (8 cijfers).

# PRODCOM - Leveringen per product

## Leveringen (1) in waarde en in hoeveelheid volgens de CPA en de Prodcom-lijst (voorlopige cijfers) - vervolg

Code (2)	Omschrijving	Eenheid	2002		
			Januari	Februari	Maart
24201450	--- Ontsmettingsmiddelen op basis van halogeenvbindingen	x 1 000 EUR kg act. subst.	471 144 072	627 183 484	546 138 460
24201490	--- Andere ontsmettingsmiddelen	x 1 000 EUR kg act. subst.	519 94 659	589 153 358	554 136 154
2430	- VERF, VERNIS E.D., DRUKINKT EN MASTIEK	x 1 000 EUR kg	77 347 26 921 230	73 939 26 990 412	82 454 29 453 674
24301	-- Verf en vernis op basis van polymeren	x 1 000 EUR kg	42 167 11 707 791	39 229 11 921 789	45 044 13 500 966
243011	--- Verf en vernis op basis van acryl- of vinylpolymeren, in een waterig medium	x 1 000 EUR kg	10 885 2 949 772	13 281 3 471 394	14 085 3 796 320
24301150	---- Verf ... op basis van acryl- of vinylpolymeren, in een waterig medium	x 1 000 EUR kg	7 995 2 495 522	9 932 2 968 103	10 965 3 256 136
24301170	---- Andere verf en vernis, gedispergeerd of opgelost in een waterig medium	x 1 000 EUR kg	2 891 454 250	3 349 503 291	3 119 540 184
243012	--- Verf en vernis op basis van polyester, acryl- of vinylpolymeren, in een niet-waterig mediumwaarvan:	x 1 000 EUR kg	31 282 8 758 019	25 947 8 450 395	30 959 9 704 646
24301225	---- Verf en vernis op basis van polyester, zie aant. 4 op GN 32, indien zij meer dan 50% oplosmiddelen bevatten	x 1 000 EUR kg	355 93 091	274 70 616	319 82 092
24301229	---- Andere verf en vernis op basis van polyester	x 1 000 EUR kg	5 254 1 619 930	4 989 1 519 168	5 151 1 503 799
24301270	---- Verf en vernis: oplossingen	x 1 000 EUR kg	2 671 1 095 598	2 624 1 030 141	3 108 1 308 322
24301290	---- Andere verf en vernis op basis van synthetische en gewijzigde natuurlijke polymeren	x 1 000 EUR kg	12 333 3 022 343	9 390 2 893 835	12 178 3 577 897
24302	-- Andere verf en vernis en soortgelijke producten; verf voor kunstschilders en drukinktwaarvan:	x 1 000 EUR kg	35 180 15 213 439	34 710 15 068 623	37 410 15 952 708
24302213	--- Andere verf en vernis: olieverf en -vernis	x 1 000 EUR kg	1 240 363 833	1 376 414 177	1 619 456 816
24302253	--- Stopverf en mastiek (kit)	x 1 000 EUR kg	5 114 3 730 267	5 277 3 713 078	5 599 3 981 792
24302260	--- Niet-vuurvaste prep. voor het bestrijken of bepleisteren van metselwerk	x 1 000 EUR kg	914 2 217 798	908 1 815 134	1 385 2 249 117
24302273	--- Organische oplosmiddelen en verdunners op basis van butylacetaat n.e.g.	x 1 000 EUR kg	47 23 198	49 24 370	45 20 750
24302279	--- Andere organische oplosmiddelen en verdunners, n.e.g.	x 1 000 EUR kg	1 646 1 169 468	1 773 1 379 073	1 730 1 247 487
243024	--- Drukinkt	x 1 000 EUR kg	17 506 4 578 229	16 923 4 648 776	17 811 4 592 393
24302450	---- Zwarte drukinkt	x 1 000 EUR kg	1 242 858 166	1 576 1 119 452	1 290 903 822
24302470	---- Andere drukinkt	x 1 000 EUR kg	16 264 3 720 063	15 347 3 529 324	16 521 3 688 571
244	- FARMACEUTISCHE PRODUCTEN, CHEMISCHE EN BOTANISCHE PRODUCTEN VOOR MEDICINAAL GEBRUIK	x 1 000 EUR -	324 260	316 637	340 205

(1) Leveringen m.i.v. aan het buitenland geleverd maakloonwerk.

(2) Statistische classering van producten gekoppeld aan activiteiten - CPA (2-6 cijfers); Prodcom-lijst (8 cijfers).

**Leveringen (1) in waarde en in hoeveelheid volgens de CPA en de Prodcorm-lijst  
(voorlopige cijfers) - vervolg**

Code (2)	Omschrijving	Eenheid	2002		
			Januari	Februari	Maart
2441	- - Farmaceutische grondstoffen	x 1 000 EUR	25 330	13 259	16 816
	<b>waarvan:</b>	-			
244120	--- Lysine, glutaminezuur en zouten daarvan; quaternaire ammoniumzouten en -hydroxyden; fosfoaminolipiden;	x 1 000 EUR kg	3 660 4 166 181	3 432 4 633 482	3 384 3 813 729
24413	--- Lactonen n.e.g., heterocyclische verbindingen met uitsluitend een of meer stikstofatomen als hetero-atoom,..	x 1 000 EUR kg	16 830 5 175 338	5 300 2 631 960	8 437 3 328 856
2442	- - Farmaceutische producten	x 1 000 EUR	298 931	303 378	323 390
	<b>waarvan:</b>	-			
24421	--- Geneesmiddelen	x 1 000 EUR	197 856	191 902	215 255
	<b>waarvan:</b>	-			
244211	---- Geneesmiddelen bevattende penicillinen of andere antibiotica	x 1 000 EUR	12 162	10 876	10 688
244212	---- Geneesmiddelen bevattende hormonen, doch geen antibiotica	x 1 000 EUR	10 580	12 080	11 429
244213	---- Geneesmiddelen bevattende alkaloiden of derivaten daarvan, doch geen hormonen of antibioticawaarvan:	x 1 000 EUR	175 113	168 945	193 139
24421320	---- - Andere gen. voor therapeutisch of profylactisch gebruik (GS 3000), n.o.v.k.	x 1 000 EUR	3 307	1 463	2 303
24421360	---- - Andere geneesmiddelen met vitaminen of andere producten van GS 2936, o.v.k.	x 1 000 EUR	749	715	436
24421380	---- - Andere geneesmiddelen met al dan niet vermengde producten, o.v.k., n.e.g.	x 1 000 EUR	169 600	165 483	188 898
24422	--- Overige farmaceutische producten	x 1 000 EUR	101 074	111 476	108 135
	<b>waarvan:</b>	-			
24422430	---- Watten, gaas, enz., met farmaceutische zelfstandigheden, o.v.k., n.e.g.	x 1 000 EUR	741	674	738
245	- GLYCEROL; ZEEP, WASMIDDELEN, POETS- EN REINIGINGSMIDDELEN, PARFUMS EN KOSMETISCHE ARTIKELEN	x 1 000 EUR	91 679	93 858	98 458
2451	- - Glycerol, zeep en wasmiddelen, poets- en reinigingsmiddelen	x 1 000 EUR	58 860	56 286	60 928
	<b>waarvan:</b>	-			
24512090	--- Organische tensioactieve producten (excl. zeep), n.e.g.	x 1 000 EUR kg	2 833 1 189 495	3 783 1 254 087	5 398 1 162 984
24513	--- Zeep, was- en reinigingsmiddelen	x 1 000 EUR kg	37 578 49 901 205	35 140 46 306 356	33 938 45 091 092
245131	---- Zeep en als zeep te gebruiken organische tensio-actieve producten en bereidingenwaarvan:	x 1 000 EUR kg	1 296 1 977 961	1 449 1 883 696	1 387 2 015 124
24513179	---- - Zeep in andere vormen	x 1 000 EUR kg	602 1 099 103	873 1 209 348	784 1 292 278
245132	---- Was- en reinigingsmiddelen	x 1 000 EUR kg	36 282 47 923 244	33 692 44 422 660	32 551 43 075 968
	<b>waarvan:</b>	-			
24513250	---- - Was- en reinigingsmiddelen, o.v.k.	x 1 000 EUR kg	24 273 33 841 641	22 540 31 204 680	20 738 29 326 268
24513260	---- - Tensioactieve bereidingen, excl. organische tensioactieve producten n.o.v.k.	x 1 000 EUR kg	1 587 756 576	1 561 777 924	1 935 849 402

(1) Leveringen m.i.v. aan het buitenland geleverd maakloonwerk.

(2) Statistische classering van producten gekoppeld aan activiteiten - CPA (2-6 cijfers); Prodcorm-lijst (8 cijfers).

## PRODCOM - Leveringen per product

**Leveringen (1) in waarde en in hoeveelheid volgens de CPA en de Prodcom-lijst (voorlopige cijfers) - vervolg**

Code (2)	Omschrijving	Eenheid	2002		
			Januari	Februari	Maart
24513270	----- Was- en reinigingsmiddelen, n.o.v.k.	x 1 000 EUR kg	7 359 8 578 492	6 643 7 941 573	7 129 8 474 986
24514	--- Deodorantia en was	x 1 000 EUR -	3 983	3 814	3 954
	waarvan:				
245143	---- Schoensmeer, boenwas, poetsmiddelen voor carrosserieën, glas of metaal	x 1 000 EUR kg	2 395 1 650 224	2 358 1 559 092	2 308 1 589 977
	waarvan:				
24514350	----- Boenwas en dergelijke preparaten voor het onderhoud van houtwerk	x 1 000 EUR kg	106 36 077	115 31 035	164 50 489
24514383	----- Poetsmiddelen voor metalen	x 1 000 EUR kg	37 8 060	18 3 918	32 7 899
24521	-- Parfums en cosmetische artikelen	x 1 000 EUR -	32 819	37 572	37 529
	waarvan:				
24521300	--- Producten voor manicure of voor pedicure	x 1 000 EUR -	231	146	200
24521400	--- Poeder, ook indien geperst, voor cosmetisch/toiletgebruik	x 1 000 EUR -	440	317	266
24521500	--- Andere schoonheidsmiddelen	x 1 000 EUR -	7 702	9 352	9 070
245219	--- Scheermiddelen; deodorantia voor lichaamsverzorging; badpreparaten; andere parfumerieën, toiletartikelen negwaarvan:	x 1 000 EUR -	2 441	2 286	2 942
24521950	---- Deodorantia voor lichaamsverzorging en antitranspiratiemiddelen	x 1 000 EUR -	720	559	1 118
24521970	---- Geparfumeerde badzouten en andere badpreparaten	x 1 000 EUR -	1 334	1 336	1 272
246	- OVERIGE CHEMISCHE PRODUCTEN	x 1 000 EUR -	277 117	258 667	272 641
	WAARVAN:				
246310	-- Etherische oliën; mengsels van reukstoffen	x 1 000 EUR kg	8 170 2 027 275	8 595 2 053 036	8 915 2 234 009
24641200	-- Emulsies voor gevoelige lagen, voor fotografisch gebruik	x 1 000 EUR kg	12 616 6 068 613	12 169 5 670 354	11 969 5 683 116
2466	-- Andere chemische producten n.e.g.	x 1 000 EUR -	115 118	111 752	120 590
	waarvan:				
24663	--- Smeermiddelen; additieven; antivriespreparaten	x 1 000 EUR kg	47 622 62 512 042	45 231 60 185 838	46 721 59 058 243
246631	---- Smeermiddelen	x 1 000 EUR kg	41 343 43 777 733	39 623 42 985 881	41 921 43 291 902
	waarvan:				
24663157	----- Andere smeermiddelen < 70 gew. % (aard)olie, of => 70 gew. % (aard)olie indien karakter niet door olie bepaald wordt	x 1 000 EUR kg	28 283 33 305 337	27 445 33 110 360	29 606 32 786 564
24663179	----- Andere smeermiddelen, n.e.g.	x 1 000 EUR kg	12 687 10 301 540	11 706 9 686 821	12 086 10 399 202
246632	---- Antiklopmiddelen; dopes voor minerale olie en dergelijke producten	x 1 000 EUR kg	4 132 15 409 404	4 023 14 803 698	3 606 13 881 386
246633	---- Remvloeistoffen; antivriespreparaten en vloeibare ontdooiingspreparaten	x 1 000 EUR kg	2 147 3 324 905	1 586 2 396 259	1 194 1 884 955

(1) Leveringen m.i.v. aan het buitenland geleverd maakloonwerk.

(2) Statistische classering van producten gekoppeld aan activiteiten - CPA (2-6 cijfers); Prodcom-lijst (8 cijfers).

**Leveringen (1) in waarde en in hoeveelheid volgens de CPA en de Prodcom-lijst  
(voorlopige cijfers) - vervolg**

Code (2)	Omschrijving	Eenheid	2002		
			Januari	Februari	Maart
246642	--- Modeleerpasta's; tandtechnische waspreparaten en andere preparaten voor tandtechnisch gebruik, ...	x 1 000 EUR kg	4 304 113 539	3 737 114 024	4 461 119 865
246645	--- Appreteermiddelen, middelen voor het versnellen van het verproces of van het fixeren van kleurstoffen e.d.	x 1 000 EUR kg	5 465 3 943 057	5 267 3 881 115	5 289 4 281 179
246646	--- Beitspreparaten; vloeimiddelen; bereide rubbervulcanisatieversnellers; weekmakers en dergelijkewaarvan:	x 1 000 EUR kg	25 135 11 191 853	25 375 11 829 088	27 911 11 640 121
24664620	---- Preparaten voor het beitsen van metalen	x 1 000 EUR kg	605 174 194	610 226 447	692 259 638
24664650	---- Bereide antioxydanten en stabilisatiemiddelen voor rubber of voor kunststof	x 1 000 EUR kg	9 274 3 143 083	12 224 4 449 288	14 822 5 067 297
246647	--- Bereide bindmiddelen voor gietvormen of voor gietkernen; chemische producten en residuen van de chemische of van	x 1 000 EUR kg	1 375 2 928 207	1 485 3 037 143	1 670 3 416 663
246648	--- Diverse andere chemische producten n.e.g. waarvan:	x 1 000 EUR -	22 038	22 030	24 788
24664867	---- Vlamwerende, waterwerende en andere preparaten voor de bescherming van bouwwerken	x 1 000 EUR kg	804 539 099	833 665 945	860 658 001
24664899	---- Andere chemische producten; preparaten en residuen van de chemische of aanverwante industrieën	x 1 000 EUR kg	13 942 8 399 685	13 971 8 893 280	12 814 7 160 337
2470	- SYNTHETISCHE OF KUNSTMATIGE VEZELS	x 1 000 EUR kg	45 643 26 933 990	44 285 27 118 763	45 925 27 660 525
	WAARVAN:				
247011	-- Kabel van synthetische filamenten; synthetische stapelvezels, niet gekeerd en niet gekamd	x 1 000 EUR kg	9 301 8 975 987	10 031 9 934 804	10 435 10 008 273
24701195	--- Synthetisch werk en stapelvezels van PP (excl. gekeerd, gekamd of op andere wijze bewerkt voor het spinnen)	x 1 000 EUR kg	4 309 4 276 907	4 365 4 455 172	4 282 4 286 816
24701197	--- Overig synthetisch werk en stapelvezels (excl. gekeerd, gekamd of op andere wijze bewerkt voor het spinnen)	x 1 000 EUR kg	4 992 4 699 080	5 666 5 479 632	6 153 5 721 457
247013	-- Getextureerde garens en andere garens, eendraads waarvan:	x 1 000 EUR kg	20 814 12 726 378	20 750 12 619 966	21 310 12 549 231
24701323	--- Getextureerde garens van polypropyleen (excl. naaigarens)	x 1 000 EUR kg	15 598 9 234 467	15 786 9 401 090	16 013 9 006 715
247030	-- Afval van synthetische of van kunstmatige vezels	x 1 000 EUR kg	246 705 926	175 484 744	191 717 151
25	PRODUKTEN VAN RUBBER OF KUNSTSTOF	x 1 000 EUR -	376 742	364 274	398 290
251	- PRODUKTEN VAN RUBBER	x 1 000 EUR -	33 592	33 373	37 736
	WAARVAN:				
251210	-- Van een nieuw loopvlak voorziene luchtbanden, van rubber	x 1 000 EUR p/st	2 055 10 151	2 225 9 566	2 211 11 416
251320	-- Niet-ge vulcaniseerde rubber en artikelen daarvan; ge vulcaniseerde rubber (niet gehard)waarvan:	x 1 000 EUR kg	16 685 11 494 269	14 698 10 360 124	16 521 11 385 894
25132070	--- Platen, vellen en strippen van ge vulcaniseerde rubber	x 1 000 EUR kg	4 343 1 141 841	3 803 1 008 532	3 925 1 003 849
25132087	--- Staven en profielen van niet-geharde ge vulcaniseerd rubber zonder celstructuur	x 1 000 EUR kg	4 601 1 912 428	3 885 1 555 740	4 210 1 735 245

(1) Leveringen m.i.v. aan het buitenland geleverd maakloonwerk.

(2) Statistische classering van producten gekoppeld aan activiteiten - CPA (2-6 cijfers); Prodcom-lijst (8 cijfers).

# PRODCOM - Leveringen per product

## Leveringen (1) in waarde en in hoeveelheid volgens de CPA en de Prodcom-lijst (voorlopige cijfers) - vervolg

Code (2)	Omschrijving	Eenheid	2002		
			Januari	Februari	Maart
251340	-- Drijfriemen, drijfsnaren en transportbanden, van ge vulcaniseerde rubber	x 1 000 EUR kg	4 356 418 795	4 540 436 862	5 001 405 241
25137	-- Artikelen van ge vulcaniseerde rubber n.e.g., geharde rubber, werken van geharde rubberwaarvan:	x 1 000 EUR kg	6 681 1 089 171	7 011 1 164 887	7 804 1 438 605
25137323	--- Pakking- en sluitringen, van ge vulcaniseerde rubber	x 1 000 EUR kg	2 306 380 447	1 754 222 973	1 723 177 319
25137360	--- Andere artikelen van niet-geharde ge vulcaniseerde rubber	x 1 000 EUR kg	456 151 602	993 364 198	1 054 557 593
252	- PRODUCTEN VAN KUNSTSTOF	x 1 000 EUR -	343 150	330 901	360 553
2521	-- Platen, vellen, buizen en profielen, van kunststof	x 1 000 EUR kg	159 077 63 625 363	144 839 59 234 904	161 492 66 977 438
252110	--- Monofilament dikker dan 1 mm, alsmede staven en profielen, van kunststof waarvan:	x 1 000 EUR kg	17 107 6 437 013	16 708 6 359 663	17 169 6 393 519
25211070	---- Monofilament > 1 mm, staven en profielen, van polymeren van vinylchloride	x 1 000 EUR kg	11 696 4 278 090	11 577 4 323 865	12 311 4 554 682
25212	--- Buizen, slangen en hulpstukken daarvoor, van kunststof	x 1 000 EUR kg	17 720 5 794 835	17 777 5 864 395	21 800 7 131 821
252121	---- Kunst darmen van geharde proteïne of van cellulosekunststof; stijve buizen en slangen van kunststofwaarvan:	x 1 000 EUR kg	11 750 4 414 903	11 767 4 578 856	15 188 5 807 580
25212157	----- Stijve buizen en slangen, van polymeren van vinylchloride	x 1 000 EUR kg	2 575 1 888 931	2 482 1 879 800	3 043 2 362 544
252122	---- Andere buizen, slangen en hulpstukken van kunststof waarvan:	x 1 000 EUR kg	5 970 1 379 932	6 009 1 285 539	6 612 1 324 241
25212220	----- Flexibele buizen en slangen, met een drukweerstand => 27,6 MPa	x 1 000 EUR kg	1 953 279 707	2 043 286 700	2 278 290 411
25212235	----- Niet-versterkte buizen en slangen, zonder hulpstukken, n.e.g.	x 1 000 EUR kg	2 490 707 141	2 717 678 360	2 666 615 565
252130	--- Platen, vellen, foliën, stroken en strippen, van kunststof, niet gecombineerd met andere stoffenwaarvan:	x 1 000 EUR kg	79 018 38 618 698	76 850 37 134 323	80 937 41 891 649
25213010	---- Andere platen ..., van polymeren van ethyleen, niet versterkt, dik <= 0,125 mm	x 1 000 EUR kg	21 749 14 844 904	20 041 13 971 511	24 239 16 712 781
25213017	---- Andere platen ..., van polymeren van ethyleen, niet versterkt, dik > 0,125 mm	x 1 000 EUR kg	4 455 2 039 565	5 541 3 167 757	6 520 3 616 819
25213021	---- Andere platen ..., van biaxiaal gerichte polymeren van propyleen, dik <= 0,10 mm	x 1 000 EUR kg	25 996 9 255 505	25 352 8 335 315	21 170 8 602 226
25213030	---- Andere platen ..., van polymeren van styreen, niet versterkt, enz.	x 1 000 EUR kg	6 331 4 112 821	5 970 3 845 750	6 513 4 352 714
2521300A	----- = 30.59+62 Ander platen ..., n.e.g.	x 1 000 EUR kg	2 122 596 950	1 920 547 190	1 719 469 131
25214	--- Andere platen, vellen, foliën, stroken en strippen, van kunststof	x 1 000 EUR kg	45 232 12 774 817	33 505 9 876 523	41 586 11 560 449
252141	---- Andere platen, vellen, foliën, stroken en strippen, van kunststof, met celstructuurwaarvan:	x 1 000 EUR kg	32 775 9 738 566	21 870 6 956 449	29 301 8 592 696

(1) Leveringen m.i.v. aan het buitenland geleverd maakloonwerk.

(2) Statistische classering van producten gekoppeld aan activiteiten - CPA (2-6 cijfers): Prodcom-lijst (8 cijfers).



**Leveringen (1) in waarde en in hoeveelheid volgens de CPA en de Prodcorm-lijst  
(voorlopige cijfers) - vervolg**

Code (2)	Omschrijving	Eenheid	2002		
			Januari	Februari	Maart
25214150	----- Platen ... met celstructuur, van polymeren van urethanen	x 1 000 EUR kg	24 057 6 888 729	15 227 4 817 042	21 196 5 988 418
252142	---- Andere platen, vellen, foliën, stroken en strippen, van kunststof, zonder celstructuurwaarvan:	x 1 000 EUR kg	12 456 3 036 251	11 635 2 920 074	12 285 2 967 753
25214279	----- Andere platen, vellen, foliën en strip van polymerisatieproducten	x 1 000 EUR kg	6 524 1 478 173	6 598 1 426 055	6 676 1 407 012
25214280	----- Andere platen ... van kunststof zonder celstructuur, niet van polymerisatieproducten	x 1 000 EUR kg	3 499 1 096 953	2 992 1 105 327	3 639 1 179 692
25221	<b>-- Verpakkingsmateriaal van kunststof</b>	x 1 000 EUR -	<b>56 784</b>	<b>55 573</b>	<b>58 514</b>
25221100	--- Zakken van polymeren van ethyleen	x 1 000 EUR kg	10 498 8 991 382	9 583 7 461 253	9 792 8 301 910
25221200	--- Zakken van andere kunststof (excl. ethyleen)	x 1 000 EUR kg	773 182 253	614 125 314	664 172 791
25221300	--- Dozen, bakken, kisten en dergelijke artikelen, van kunststof	x 1 000 EUR kg	17 236 6 934 734	14 895 6 162 341	17 042 6 811 071
252214	--- Flessen, flacons en dergelijke artikelen van kunststof	x 1 000 EUR p/st	18 067 311 174 666	19 434 316 869 537	20 102 339 403 684
25221450	---- Flessen, flacons en dergelijke artikelen, van kunststof, <= 2 l	x 1 000 EUR p/st	14 004 300 330 128	15 619 306 422 992	16 159 329 065 756
25221470	---- Flessen, flacons en dergelijke artikelen, van kunststof, > 2 l	x 1 000 EUR p/st	4 064 10 844 538	3 815 10 446 545	3 943 10 337 928
252215	--- Ander verpakkingsmateriaal van kunststof waarvan:	x 1 000 EUR -	10 210	11 047	10 915
25221527	---- Stoppen, deksels en andere sluitingen, van kunststof	x 1 000 EUR kg	3 224 621 615	3 719 716 471	2 984 660 888
25221540	---- Andere artikelen voor vervoer of verpakking, van kunststof	x 1 000 EUR p/st	6 710 258 347 128	7 025 312 358 190	7 633 356 544 206
2523	<b>-- Kunststofartikelen voor de bouw</b>	x 1 000 EUR -	<b>30 339</b>	<b>30 770</b>	<b>34 655</b>
	<b>waarvan:</b>				
25231300	--- Reservoirs ... e.d. bergingsmiddelen, inhoud > 300 l, van kunststof	x 1 000 EUR kg	968 151 854	875 155 877	865 170 487
252314	--- Deuren en ramen, alsmede kozijnen daarvoor en drempels voor deuren; blinden, jaloezieën en dergelijke	x 1 000 EUR kg	17 864 2 484 588	18 016 2 549 421	20 612 2 784 183
25231450	--- Deuren en ramen, kozijnen en drempels, van kunststof	x 1 000 EUR kg	15 883 1 971 008	16 254 2 142 230	18 351 2 258 897
25231470	---- Blinden, jaloezieën, rolluiken ... en dergelijke artikelen alsmede delen, van kunststof	x 1 000 EUR kg	1 982 513 580	1 762 407 191	2 261 525 286
252315	--- Andere kunststofartikelen voor de bouw n.e.g.	x 1 000 EUR kg	4 997 1 927 399	5 182 1 958 456	6 053 1 942 044
25231550	---- Garnituren en beslag, om blijvend te worden bevestigd, van kunststof	x 1 000 EUR kg	2 989 1 105 006	3 212 1 240 456	3 882 1 211 441
25231590	---- Andere artikelen van kunststof voor de bouw	x 1 000 EUR kg	2 008 822 393	1 970 718 000	2 172 730 603

(1) Leveringen m.i.v. aan het buitenland geleverd maakloonwerk.

(2) Statistische classering van producten gekoppeld aan activiteiten - CPA (2-6 cijfers); Prodcorm-lijst (8 cijfers).

# PRODCOM - Leveringen per product

## Leveringen (1) in waarde en in hoeveelheid volgens de CPA en de Prodcom-lijst (voorlopige cijfers) - vervolg

Code (2)	Omschrijving	Eenheid	2002		
			Januari	Februari	Maart
2524	-- Overige produkten van kunststof	x 1 000 EUR	96 950	99 718	105 893
	<b>waarvan:</b>	-			
252421	--- Platen, vellen, foliën, strippen en andere platte produkten van kunststof, zelfklevend, op rollen, met een breedte	x 1 000 EUR kg	2 659 367 856	3 275 504 052	4 023 590 083
252422	--- Andere zelfklevende band, platen, strippen, vellen, foliën, op rollen, en andere platte produkten van kunststof	x 1 000 EUR kg	9 424 1 520 766	11 325 1 770 374	12 214 1 813 328
252423	--- Vaatwerk, andere huishoudelijke artikelen en toiletartikelen, van kunststofwaarvan:	x 1 000 EUR kg	14 617 3 283 628	12 103 2 651 052	13 068 2 810 430
25242320	---- Keuken- en tafelgerei van kunststof	x 1 000 EUR kg	11 914 2 364 537	9 802 1 936 920	10 644 1 993 238
25242400	--- Delen van kunststof voor verlichtingstoestellen	x 1 000 EUR -	161	321	140
252428	--- Beslag voor meubelen, carrosserieën en dergelijke, versieringsvoorwerpen e.d. van kunststofwaarvan:	x 1 000 EUR -	35 245	36 415	36 745
25242870	---- Andere artikelen van kunststof en artikelen van ander materiaal	x 1 000 EUR -	27 253	29 025	28 595
252490	--- Vervaardiging van kunststofartikelen	x 1 000 EUR kg	17 347 1 993 949	18 076 1 849 433	18 283 1 921 468
	<b>waarvan:</b>				
25249010	---- Delen van kunststof voor machines, kernreactoren, stoomketels, mechanieke werktuigen	x 1 000 EUR kg	1 555 143 769	1 651 128 907	1 620 108 264
25249030	---- Delen van kunststof voor zend- of ontvangapparaten, radio- en televisietoestellen	x 1 000 EUR kg	3 160 450 273	2 268 332 025	2 507 370 760
25249060	---- Delen van kunststof voor voertuigen voor vervoer over land	x 1 000 EUR kg	7 991 940 314	8 488 963 510	8 636 992 255
26	<b>OVERIGE NIET-METAALHOUDENDE MINERALE PRODUKTEN</b>	x 1 000 EUR -	<b>354 185</b>	<b>377 403</b>	<b>448 490</b>
	<b>WAARVAN:</b>				
261	- GLAS EN PRODUKTEN VAN GLAS	x 1 000 EUR -	146 847	141 998	154 695
	<b>-- Vuurgepolijst glas ("float glass")</b>	x 1 000 EUR m2	<b>35 448</b> <b>8 698 804</b>	<b>33 790</b> <b>8 382 486</b>	<b>37 159</b> <b>9 257 645</b>
	<b>waarvan:</b>				
26111280	--- Ander vuurgepolijst, geslepen of gepolijst glas, n.e.g.	x 1 000 EUR m2	13 556 3 925 985	12 993 3 739 792	13 734 4 073 367
26121	-- <b>Gevormd en bewerkt vlakglas</b>	x 1 000 EUR -	<b>60 131</b>	<b>59 333</b>	<b>62 162</b>
	<b>--- Glas, in platen, gebogen, met schuin geslepen randen, gegraveerd, van gaten voorzien, geëmailleerd, enz.</b>	x 1 000 EUR kg	3 607 3 213 117	3 683 3 171 889	3 803 3 329 742
261212	--- Veiligheidsglas	x 1 000 EUR -	34 473	33 079	33 025
	<b>waarvan:</b>				
26121230	---- Veiligheidsglas bestaande uit geharde glasplaten, n.e.g.	x 1 000 EUR m2	2 358 77 878	2 515 83 291	2 606 79 614
26121255	---- Veiligheidsglas bestaande uit opeengekitte glasplaten, voor automobielen	x 1 000 EUR kg	4 573 1 954 129	3 688 1 652 226	3 919 1 671 508
26121270	---- Veiligheidsglas bestaande uit opeengekitte glasplaten, n.e.g.	x 1 000 EUR m2	10 679 643 841	10 590 564 786	10 664 598 680

(1) Leveringen m.i.v. aan het buitenland geleverd maakloonwerk.

(2) Statistische classering van producten gekoppeld aan activiteiten - CPA (2-6 cijfers); Prodcom-lijst (8 cijfers).

**Leveringen (1) in waarde en in hoeveelheid volgens de CPA en de Prodcom-lijst  
(voorlopige cijfers) - vervolg**

Code (2)	Omschrijving	Eenheid	2002		
			Januari	Februari	Maart
261213	--- Spiegels van glas; meerwandig glas voor isoleringsdoeleinden	x 1 000 EUR -	22 051	22 571	25 334
26121330	---- Meerwandig glas voor isoleringsdoeleinden	x 1 000 EUR m2	15 577 395 652	16 102 398 908	18 205 439 588
26121390	---- Andere spiegels van glas, ook indien omlijst	x 1 000 EUR kg	6 474 10 935 342	6 469 10 101 092	7 129 11 483 362
26131	-- <b>Holgas</b>	x 1 000 EUR p/st	<b>10 655</b> <b>46 650 235</b>	<b>10 182</b> <b>39 294 532</b>	<b>12 241</b> <b>48 693 495</b>
26141	-- <b>Glasvezels</b>	x 1 000 EUR kg	<b>28 312</b> <b>19 914 467</b>	<b>25 628</b> <b>18 054 795</b>	<b>28 131</b> <b>19 848 485</b>
261411	--- Lonten, rovings en garens, ook indien gesneden, van glasvezels	x 1 000 EUR kg	12 031 7 631 949	11 141 7 256 884	13 426 8 699 008
261412	--- Vliezen, netten, matten, matrassen, platen en dergelijke niet-geweven produkten van glasvezels	x 1 000 EUR kg	16 281 12 282 518	14 487 10 797 911	14 705 11 149 477
2615	-- <b>Overig bewerkt glas, inclusief technisch glaswerk</b>	x 1 000 EUR -	<b>12 301</b>	<b>13 065</b>	<b>15 003</b>
26151	--- Overig half-afgewerkt glas	x 1 000 EUR kg	6 610 8 990 178	7 963 8 434 548	9 148 12 107 101
26152	--- Technisch en ander glaswerk	x 1 000 EUR -	5 691	5 102	5 854
26251	- ARTIKELEN VAN KERAMISCHE STOFFEN N.E.G.	x 1 000 EUR kg	367 29 099	316 16 753	478 22 333
26261	- VUURVASTE KERAMISCHE PRODUCTEN	x 1 000 EUR kg	5 788 5 110 370	5 870 5 162 255	6 238 5 000 804
	WAARVAN:				
26261300	-- <b>Vuurvast cement/mortel/beton en dergelijke vuurvaste preparaten, n.e.g.</b>	x 1 000 EUR kg	<b>1 138</b> <b>1 725 207</b>	<b>1 289</b> <b>2 032 246</b>	<b>1 277</b> <b>1 887 207</b>
26401	- BAKSTENEN, TEGELS EN ANDER BOUWMATERIAAL, VAN GEBAKKEN KLEI	x 1 000 EUR -	18 334	22 475	24 660
	WAARVAN:				
264011	-- <b>Bakstenen, vloerstroken (hourdis), balkbekleding en dergelijke, van niet-vuurvaste keramische stoffenwaarvan:</b>	x 1 000 EUR -	<b>13 449</b>	<b>16 244</b>	<b>19 407</b>
26401113	--- Bakstenen voor binnenmuren	x 1 000 EUR m3	4 327 92 258	5 843 122 396	5 407 118 631
26401115	--- Gevelstenen	x 1 000 EUR m3	8 529 54 828	9 799 66 742	12 968 78 064
265	- CEMENT, KALK EN GIPS	x 1 000 EUR kg	49 719 724 475 455	56 116 814 319 179	65 989 963 361 761
	WAARVAN:				
26511	-- <b>Cement</b>	x 1 000 EUR kg	<b>35 206</b> <b>548 386 969</b>	<b>41 806</b> <b>650 255 199</b>	<b>51 145</b> <b>783 781 147</b>
26511100	--- Cementklinker	x 1 000 EUR kg	2 594 81 539 538	3 667 113 348 764	4 474 117 697 548
265112	--- Hydraulisch cement (ander dan cementklinker)	x 1 000 EUR kg	32 611 466 847 431	38 139 536 906 435	46 672 666 083 599
	waarvan:				
26511290	---- Ander hydraulisch cement	x 1 000 EUR kg	11 182 161 019 000	14 184 203 416 000	18 368 261 107 000

(1) Leveringen m.i.v. aan het buitenland geleverd maakloonwerk.

(2) Statistische classering van producten gekoppeld aan activiteiten - CPA (2-6 cijfers); Prodcom-lijst (8 cijfers).

# PRODCOM - Leveringen per product

## Leveringen (1) in waarde en in hoeveelheid volgens de CPA en de Prodcom-lijst (voorlopige cijfers) - vervolg

Code (2)	Omschrijving	Eenheid	2002		
			Januari	Februari	Maart
26521033	-- Ongebluste kalk	x 1 000 EUR kg	9 876 135 920 476	8 584 116 617 860	9 627 133 225 950
266	- WERKEN VAN BETON, GIPS EN CEMENT	x 1 000 EUR -	95 983	108 923	145 368
2661	-- Werken van beton voor de bouw	x 1 000 EUR -	47 431	53 550	75 472
26611	--- Werken van beton voor de bouw	x 1 000 EUR kg	46 051 590 359 367	51 601 679 741 382	73 998 878 288 984
266111	---- Dakpannen, tegels, bouwstenen en dergelijke artikelen, van cement, van beton of van kunststeen	x 1 000 EUR kg	13 795 277 325 377	16 598 329 432 829	25 011 417 438 784
26611130	----- Blokken en stenen voor het bouwbedrijf, van cement, beton of kunststeen	x 1 000 EUR kg	5 135 131 455 985	5 343 125 050 718	8 348 179 437 945
26611150	----- Tegels en dergelijke artikelen, van cement, beton of kunststeen	x 1 000 EUR kg	8 660 145 869 392	11 256 204 382 111	16 662 238 000 839
26611200	---- Geprefabriceerde bouwelementen van cement, beton of kunststeen	x 1 000 EUR kg	29 457 287 999 141	32 011 320 106 437	44 333 415 456 632
26611300	---- Buizen van cement, beton of kunststeen	x 1 000 EUR kg	2 799 25 034 849	2 992 30 202 116	4 654 45 393 568
26612000	--- Geprefabriceerde bouwwerken van cement	x 1 000 EUR -	1 380	1 949	1 474
266210	-- Werken van gips voor de bouw	x 1 000 EUR m2	9 198 6 060 354	8 786 5 707 286	8 942 5 583 288
26631000	-- Stortklaar beton	x 1 000 EUR kg	28 413 1 088 727 188	35 198 1 306 158 911	46 636 1 830 362 308
26641000	-- Fabrieksmatig vervaardigde mortel	x 1 000 EUR kg	2 725 50 663 996	2 886 56 348 855	3 682 69 202 679
26651	-- Artikelen van vezelcement	x 1 000 EUR -	6 166	6 045	7 159
26661	-- Andere werken van gips, beton en cement	x 1 000 EUR kg	2 050 14 115 880	2 458 17 035 308	3 477 24 842 421
26701	- STEEN EN WERKEN DAARVAN	x 1 000 EUR kg	11 139 48 439 717	14 712 74 358 868	18 600 125 415 495
26701100	-- Marmer, travertijn, albast, behakt/bezaagd, platte/effen kanten, anders bew.	x 1 000 EUR kg	2 649 2 096 003	2 565 1 917 216	3 148 2 830 916
267012	-- Andere werken van steen, bewerkte steen daaronder begrepen; andere korrels en splinters, kunstmatig gekleurdwaarvan:	x 1 000 EUR kg	8 490 46 343 714	12 147 72 441 652	15 452 122 584 579
26701210	--- Stenen voor bestrating, plaveien ..., van natuursteen (excl. leisteen)	x 1 000 EUR kg	1 136 14 410 130	1 810 21 403 977	3 243 40 754 093
26701240	--- Andere kalksteen, n.e.g., behakt/bezaagd, platte/effen kanten, anders bewerkt	x 1 000 EUR kg	2 322 3 104 233	3 285 3 975 126	3 751 4 916 802
26701260	--- Graniet, behakt/bezaagd, platte/effen kanten, anders bewerkt	x 1 000 EUR kg	4 128 3 905 027	5 650 6 067 484	6 818 7 496 241
268	- ANDERE NIET-METAALHOUDENDE MINERALE PRODUCTEN	x 1 000 EUR -	20 009	20 440	26 269

(1) Leveringen m.i.v. aan het buitenland geleverd maakloonwerk.

(2) Statistische classering van producten gekoppeld aan activiteiten - CPA (2-6 cijfers); Prodcom-lijst (8 cijfers).

**Leveringen (1) in waarde en in hoeveelheid volgens de CPA en de Prodcorm-lijst  
(voorlopige cijfers) - vervolg**

Code (2)	Omschrijving	Eenheid	2002		
			Januari	Februari	Maart
26811	-- Schuur-, slijp- en polijstmiddelen	x 1 000 EUR	1 106	1 041	1 106
26821	-- Overige niet-metaalhoudende minerale producten n.e.g. waarvan:	x 1 000 EUR	18 903	19 399	25 163
268212	--- Werken van asfalt of van dergelijke producten	x 1 000 EUR	8 111	9 292	13 570
26821253	---- Dakbedekkingsmateriaal of dampdichte vloeren gebaseerd op bitumen in rollen	x 1 000 EUR m2	6 664 3 035 472	6 682 3 085 063	9 211 3 789 365
26821290	---- Producten gebaseerd op bitumeuse bindmiddelen (niet in rollen)	x 1 000 EUR kg	1 447 3 570 454	2 610 7 070 004	4 359 17 404 055
268216	--- Niet-metaalhoudende minerale producten n.e.g. waarvan:	x 1 000 EUR kg	10 473 19 806 772	9 335 23 145 128	10 064 21 196 058
26821630	---- Mengsels en werken van minerale stoffen voor warmte-isolering, geluiddemping	x 1 000 EUR kg	8 339 7 239 808	6 987 5 746 966	7 885 6 568 603
27	<b>METALEN IN PRIMAIRE VORM (M.U.V. VERVAARDIGING VAN IJZER EN STAAL EN VAN FERRO-LEGERINGEN (EGKS))</b>	x 1 000 EUR kg	<b>416 024</b> <b>259 805 090</b>	<b>392 810</b> <b>255 849 011</b>	<b>402 690</b> <b>268 848 850</b>
272	- BUIZEN	x 1 000 EUR kg	14 428 19 985 207	14 205 21 392 919	14 814 22 149 088
272120	-- Hulpstukken (fittings) voor buisleidingen, van ijzer of van staal, gegoten	x 1 000 EUR kg	1 269 385 097	1 511 493 411	1 317 426 729
2722	-- Buizen en hulpstukken (fittings) van staal	x 1 000 EUR kg	13 158 19 600 110	12 693 20 899 508	13 497 21 722 359
272210	--- Buizen, pijpen en holle profielen, van ijzer of van staal	x 1 000 EUR kg	10 660 19 074 804	10 808 20 429 006	11 409 21 200 620
272220	--- Hulpstukken (fittings) voor buisleidingen, van ijzer of van staal, n.e.g.	x 1 000 EUR kg	2 498 525 306	1 885 470 502	2 088 521 739
273	- OVERIG IJZER EN STAAL EN NIET-EGKS-FERROLEGERINGEN WAARVAN:	x 1 000 EUR kg	71 859 96 412 923	72 148 97 758 290	74 976 104 357 485
2732	-- Koud gewalst bandstaal	x 1 000 EUR kg	9 277 16 855 092	8 833 16 507 885	9 508 18 940 139
27321017	--- Koudgewalste producten, breedte <= 500 mm, C < 0,25%, van niet-gelegeerd elektroplaat, niet gegloeid	x 1 000 EUR kg	6 389 10 120 736	6 096 9 677 377	6 677 11 435 536
27322013	--- Koudgewalste producten, niet-gelegeerd, breedte <= 500 mm, dompel metallisch bekleed	x 1 000 EUR kg	2 208 4 884 974	2 271 5 461 205	2 216 5 320 486
27331	-- Koud gevormde of koud gefelste producten van ijzer, van niet-gelegeerd staal of van roestvrij	x 1 000 EUR kg	15 966 18 989 204	15 416 17 324 985	15 794 18 090 164
273311	--- Profielen van ijzer of van niet-gelegeerd staal	x 1 000 EUR kg	12 620 15 443 222	12 201 14 253 612	12 650 14 572 620
27331200	--- Koudgevormde profielen, verkregen uit platte producten, van roestvrij staal	x 1 000 EUR kg	3 346 3 545 982	3 215 3 071 373	3 144 3 517 544
27341	-- Draad	x 1 000 EUR kg	41 448 55 959 817	42 980 58 830 297	43 629 61 424 272
27341130	--- Draad van niet-gelegeerd staal, C < 0,25%	x 1 000 EUR kg	20 660 39 320 713	21 834 41 447 834	22 820 44 102 213

(1) Leveringen m.i.v. aan het buitenland geleverd maakloonwerk.

(2) Statistische classering van producten gekoppeld aan activiteiten - CPA (2-6 cijfers): Prodcorm-lijst (8 cijfers).

## PRODCOM - Leveringen per product

**Leveringen (1) in waarde en in hoeveelheid volgens de CPA en de Prodcom-lijst (voorlopige cijfers) - vervolg**

Code (2)	Omschrijving	Eenheid	2002		
			Januari	Februari	Maart
27341170	-- Draad van niet-gelegeerd staal, C >= 0,6%	x 1 000 EUR kg	13 585 13 417 111	14 348 14 575 958	14 240 14 661 212
274	- NON-FERRO METALEN	x 1 000 EUR kg	308 395 134 900 152	284 962 127 941 829	289 086 132 863 837
	WAARVAN:				
27421	-- Ruw aluminium; aluminiumoxyde	x 1 000 EUR kg	8 324 3 932 698	7 703 3 749 451	7 665 3 522 697
274222	-- Staven en profielen, van aluminium	x 1 000 EUR kg	30 085 10 242 847	29 152 10 055 278	28 219 8 835 810
27422500	-- Bladaluminium, dikte (zonder onderlaag) < 0,2 mm	x 1 000 EUR kg	9 240 3 176 476	8 803 3 106 985	9 214 3 098 376
2743	-- Lood, zink en tin en werken daarvan	x 1 000 EUR kg	49 886 43 707 983	48 475 42 749 100	49 285 46 090 177
2744	-- Werken van koper	x 1 000 EUR kg	92 442 50 943 168	86 001 48 436 223	93 516 50 721 672
	waarvan:				
27442	--- Halffabrikaten van koper of van koperlegeringen	x 1 000 EUR kg	47 778 23 243 420	46 670 22 178 547	51 209 24 263 543
275	- GIETEN VAN METALEN	x 1 000 EUR kg	21 342 8 506 808	21 496 8 755 973	23 814 9 478 440
27511	-- Gieten van ijzer	x 1 000 EUR kg	7 327 6 037 425	7 966 6 445 831	8 235 6 726 193
	waarvan:				
27511250	--- Delen van nodulair gietijzer voor andere machines	x 1 000 EUR kg	543 299 079	574 313 488	687 368 695
27511290	--- Delen van nodulair gietijzer voor ander gebruik	x 1 000 EUR kg	1 291 1 177 164	1 318 1 198 362	1 283 1 247 784
275113	--- Gieten van grijs gietijzer	x 1 000 EUR kg	5 042 4 347 208	5 524 4 673 960	5 514 4 787 277
	waarvan:				
27511350	---- Delen van overig (lamellair) gietijzer voor andere machines	x 1 000 EUR kg	4 126 3 342 082	4 119 3 288 813	4 433 3 573 831
27521090	-- Delen van gietstaal voor ander gebruik	x 1 000 EUR kg	2 456 846 785	2 041 702 152	2 957 1 031 375
275310	-- Gieten van lichte metalen	x 1 000 EUR kg	10 062 1 442 844	10 048 1 439 377	10 883 1 541 608
275410	-- Gieten van andere non-ferrometalen	x 1 000 EUR kg	1 497 179 754	1 441 168 613	1 739 179 264
28	<b>PRODUKTEN VAN METAAL, ANDERE DAN MACHINES EN APPARATEN</b>	x 1 000 EUR -	<b>491 600</b>	<b>504 731</b>	<b>550 277</b>
281	- METALEN CONSTRUCTIEWERKEN	x 1 000 EUR -	148 643	163 204	171 086
2811	-- Metalen constructiewerken en delen daarvan	x 1 000 EUR -	118 831	126 956	134 300
281110	--- Geprefabriceerde bouwwerken van metaal	x 1 000 EUR -	21 389	23 776	27 622
28111030	---- Geprefabriceerde bouwwerken van ijzer of van staal	x 1 000 EUR -	17 978	20 483	24 293

(1) Leveringen m.i.v. aan het buitenland geleverd maakloonwerk.

(2) Statistische classering van producten gekoppeld aan activiteiten - CPA (2-6 cijfers); Prodcom-lijst (8 cijfers).

**Leveringen (1) in waarde en in hoeveelheid volgens de CPA en de Prodcorm-lijst  
(voorlopige cijfers) - vervolg**

Code (2)	Omschrijving	Eenheid	2002		
			Januari	Februari	Maart
28111050	---- Geprefabriceerde bouwwerken van aluminium	x 1 000 EUR -	3 411	3 293	3 329
28112	--- Metalen constructiewerken en delen daarvan	x 1 000 EUR kg	92 937 46 589 079	98 054 47 849 585	99 737 49 045 444
28112100	---- Bruggen en brugdelen, van ijzer of van staal	x 1 000 EUR kg	3 275 2 298 944	2 906 1 990 309	2 854 1 963 814
28112200	---- Vakwerkmasten en andere masten, van ijzer of van staal	x 1 000 EUR kg	771 118 516	797 148 779	523 82 017
281123	---- Andere constructiewerken en delen daarvan, platen, staven, profielen, buizen e.d. van ijzer, staal of aluminiumwaarvan:	x 1 000 EUR kg	88 890 44 171 619	94 351 45 710 497	96 361 46 999 613
28112340	----- Andere constructiewerken, hoofdzakelijk bestaande uit gelaagde profielplaten met isolerende tussenlaag	x 1 000 EUR kg	8 848 4 405 881	9 683 4 934 882	10 857 5 754 607
28112350	----- Andere constructiewerken, hoofdzakelijk bestaande uit andere platen	x 1 000 EUR kg	6 381 2 295 887	7 000 2 654 309	7 230 2 801 018
28112360	----- Andere constructiewerken van ijzer of van staal	x 1 000 EUR kg	57 029 29 752 823	59 582 31 584 146	59 627 33 330 492
28112370	----- Constructiewerken en delen van constructiewerken, van aluminium, n.e.g.	x 1 000 EUR kg	12 693 1 149 737	13 606 1 272 808	14 499 1 838 244
28119000	--- Installatie van zelfvervaardigde metalen constructiewerken	x 1 000 EUR -	4 505	5 127	6 941
281210	-- Deuren en ramen, alsmede kozijnen daarvoor en drempels, van ijzer, van staal en van aluminium	x 1 000 EUR p/st	<b>29 813</b> <b>224 799</b>	<b>36 248</b> <b>227 973</b>	<b>36 786</b> <b>333 104</b>
28121030	--- Deuren en ramen, kozijnen en drempels, van ijzer of van staal	x 1 000 EUR p/st	4 806 22 166	5 164 26 596	5 737 32 054
28121050	--- Deuren en ramen, kozijnen en drempels, van aluminium	x 1 000 EUR p/st	25 006 202 633	31 083 201 377	31 049 301 050
282	- TANKS, RESERVOIRS EN BERGINGSMIDDELEN, VAN METAAL; RADIATOREN EN KETELS VOOR CENTRALE VERWARMING	x 1 000 EUR -	56 362	58 664	69 307
2821	-- Tanks, reservoirs en bergingsmiddelen, van metaal	x 1 000 EUR -	<b>20 807</b>	<b>21 715</b>	<b>28 338</b>
28211	--- Tanks, reservoirs en bergingsmiddelen, van ijzer, van staal of van aluminium waarvan:	x 1 000 EUR kg	19 007 4 693 919	20 054 5 905 227	26 711 8 283 300
28211130	---- Andere reservoirs, kuipen e.d. bergingsmiddelen, voor vloeistoffen	x 1 000 EUR kg	7 395 2 149 118	12 569 3 655 853	12 999 3 772 844
28211150	---- Reservoirs, kuipen e.d. bergingsmiddelen van ijzer of van staal, met een inhoud > 300 l, voor vaste stoffen	x 1 000 EUR kg	2 196 716 359	3 620 1 587 472	4 174 2 249 867
28219000	--- Reparatie en onderhoud van tanks, reservoirs en bergingsmiddelen, van metaal	x 1 000 EUR -	1 801	1 661	1 627
2822	-- Radiatoren en ketels voor centrale verwarming	x 1 000 EUR -	<b>35 555</b>	<b>36 948</b>	<b>40 969</b>
28221	--- Radiatoren en ketels	x 1 000 EUR -	23 455	21 081	21 220
28221150	---- Radiatoren, niet-elektrisch verwarmd, en delen daarvan, van ijzer/staal	x 1 000 EUR kg	20 462 11 635 276	18 107 9 997 811	18 489 10 809 587

(1) Leveringen m.i.v. aan het buitenland geleverd maakloonwerk.

(2) Statistische classering van producten gekoppeld aan activiteiten - CPA (2-6 cijfers); Prodcorm-lijst (8 cijfers).

# PRODCOM - Leveringen per product

## Leveringen (1) in waarde en in hoeveelheid volgens de CPA en de Prodcom-lijst (voorlopige cijfers) - vervolg

Code (2)	Omschrijving	Eenheid	2002		
			Januari	Februari	Maart
28229000	--- Reparatie en onderhoud van ketels voor centrale verwarming, al dan niet voor huishoudelijk gebruik	x 1 000 EUR -	12 099	15 867	19 749
2830	- STOOMKETELS, ANDERE DAN WARMWATERKETELS VOOR DE CENTRALE VERWARMING WAARVAN:	x 1 000 EUR -	38 448	29 018	30 605
28309	- - Installatie, reparatie en onderhoud van stoomketels (excl. warmwaterketels voor centrale verwarming)	x 1 000 EUR -	25 640	24 501	26 192
28309100	--- Installatie van stoomketels, excl.warmwaterketels voor de centrale verwarming en van industriële leidingstelsels	x 1 000 EUR -	16 903	15 122	16 546
28309200	--- Reparatie en onderhoud van stoomketels, excl. warmwaterketels voor de centrale verwarm. en van industr. leidingstelsels	x 1 000 EUR -	8 737	9 379	9 647
2840	- SMEDEN, PERSEN, STAMPEN EN PROFIELWALSEN VAN METAAL; POEDERMETALLURGIEWAARVAN:	x 1 000 EUR -	14 535	13 715	14 397
284012	- - Stampen van metaal	x 1 000 EUR -	5 456	5 356	5 315
	waarvan:				
28401270	--- Delen van stampwerk van staal voor andere machines	x 1 000 EUR kg	433 190 397	466 185 656	364 165 650
284013	- - Andere vormbewerkingen van metaal	x 1 000 EUR kg	8 926 2 260 685	8 077 2 223 613	8 873 2 434 692
28401330	--- Pers-, trek- en stansdelen van staal voor andere machines	x 1 000 EUR kg	2 655 810 512	2 604 788 657	2 878 910 866
28401340	--- Pers-, trek- en stansdelen van staal voor elektrotechnische producten	x 1 000 EUR kg	2 105 113 442	1 270 68 326	1 381 74 413
28401370	--- Pers-, trek- en stansdelen van non-ferrometalen	x 1 000 EUR kg	4 165 1 336 731	4 202 1 366 630	4 613 1 449 413
285	- OPPERVLAKTEBEHANDELING VAN METAAL; ALGEMENE METAALBEWERKING	x 1 000 EUR -	87 132	85 106	95 819
2851	- - Oppervlaktebehandeling van metaal	x 1 000 EUR -	42 928	41 662	47 030
28511	--- Bekleden van metaal	x 1 000 EUR -	22 106	21 545	23 952
285111	---- Bekleden van metaal met metaal	x 1 000 EUR -	16 202	15 447	17 699
	waarvan:				
28511130	----- Metallische laag (Dompel)	x 1 000 EUR -	4 834	5 223	5 373
28511190	----- Overige metallische lagen (electrolytisch en chemisch vernikkelen, verkoperen, verchromen, enz.)	x 1 000 EUR -	1 101	994	1 127
285112	---- Bekleden van metaal met ander materiaal dan metaal	x 1 000 EUR -	5 904	6 098	6 252
28512	--- Andere behandeling van metaal	x 1 000 EUR -	20 822	20 117	23 079
28512100	---- Warmtebehandeling (harden e.d.)	x 1 000 EUR -	1 726	1 579	2 071
285122	---- Andere oppervlaktebehandeling van metaal	x 1 000 EUR -	19 096	18 537	21 008
	waarvan:				

(1) Leveringen m.i.v. aan het buitenland geleverd maakloonwerk.

(2) Statistische classering van producten gekoppeld aan activiteiten - CPA (2-6 cijfers); Prodcom-lijst (8 cijfers).



**Leveringen (1) in waarde en in hoeveelheid volgens de CPA en de Prodcom-lijst  
(voorlopige cijfers) - vervolg**

Code (2)	Omschrijving	Eenheid	2002		
			Januari	Februari	Maart
28512230	----- Lakken e.d.	x 1 000 EUR -	6 672	6 641	7 773
28512290	----- Overige oppervlaktebewerkingen van metalen	x 1 000 EUR -	9 705	9 332	10 283
285210	<b>-- Algemene metaalbewerking</b>	x 1 000 EUR kg	<b>44 204</b> <b>11 801 140</b>	<b>43 444</b> <b>11 110 363</b>	<b>48 789</b> <b>11 636 597</b>
	<b>waarvan:</b>				
28521033	--- Delen, gedraaid van metaal, voor machines	x 1 000 EUR kg	14 879 3 056 524	15 822 3 255 044	16 681 3 371 077
28521035	--- Delen, gedraaid van metaal, voor voertuigen voor vervoer over land	x 1 000 EUR kg	21 467 6 465 026	20 986 6 145 462	24 580 6 671 368
28521055	--- Delen, gedraaid van metaal, voor optische- en precisie- instrumenten	x 1 000 EUR kg	1 151 76 360	1 199 83 043	1 146 74 456
28521070	--- Delen, gedraaid van metaal, voor ander gebruik	x 1 000 EUR kg	1 344 444 247	1 417 428 384	1 805 546 671
286	<b>- MESSENMAKERSWERK, GEREEDSCHAP EN IJZERWAREN</b>	x 1 000 EUR -	32 826	33 902	36 223
	<b>WAARVAN:</b>				
286250	<b>-- Ander gereedschap</b>	x 1 000 EUR -	<b>7 959</b>	<b>7 620</b>	<b>8 902</b>
	<b>waarvan:</b>				
28625024	--- Trekstenen, -matrijzen, pers- of extrusiematrijzen voor metaalbewerking	x 1 000 EUR kg	2 083 75 693	1 725 74 194	1 988 81 937
28625033	--- Gereedschap voor het stampen en stansen, voor metaalbewerking	x 1 000 EUR kg	882 9 474	946 11 266	1 039 16 855
28625039	--- Gereedschap voor het stampen en stansen, andere	x 1 000 EUR kg	408 6 179	467 5 752	326 4 551
28631	<b>-- Hangsloten, grendelsloten en andere sloten, sleutels en delen daarvan, van onedel metaalwaarvan:</b>	x 1 000 EUR -	<b>14 118</b>	<b>15 437</b>	<b>16 485</b>
286314	--- Schamieren, garnituren, beslag en dergelijke, van onedel metaal, voor automobielen, deuren, vensters, e.d.waarvan:	x 1 000 EUR kg	11 344 1 696 037	12 990 1 797 273	13 711 1 874 262
28631410	---- Schamieren en andere hengsels, van onedel metaal	x 1 000 EUR kg	604 57 442	743 68 807	854 71 404
28631440	---- Garnituren, beslag, ..., voor gebouwen, van onedel metaal, n.e.g.	x 1 000 EUR kg	7 865 1 053 620	9 125 1 089 075	9 610 1 150 473
287	<b>- OVERIGE PRODUKTEN VAN METAAL</b>	x 1 000 EUR -	113 653	121 123	132 841
28711	<b>-- Reservoirs, fusten, trommels, bussen, blikken en dergelijke bergingsmiddelen (andere dan voor gas), van ijzer of staal</b>	x 1 000 EUR p/st	<b>6 180</b> <b>479 148</b>	<b>6 353</b> <b>431 041</b>	<b>7 044</b> <b>474 989</b>
28721	<b>-- Bergingsmiddelen van licht metaal</b>	x 1 000 EUR -	<b>16 718</b>	<b>16 279</b>	<b>15 894</b>
	<b>waarvan:</b>				
287211	--- Bergingsmiddelen van licht metaal (ander dan aluminium)	x 1 000 EUR p/st	15 025 143 554 931	14 315 136 139 911	13 857 119 964 082
28731	<b>-- Artikelen van draad</b>	x 1 000 EUR -	<b>29 061</b>	<b>35 594</b>	<b>38 129</b>
	<b>waarvan:</b>				
287313	--- Metaaldoek, -gaas en traliewerk, van ijzer-, staal- of koperdraad; plaat-gaas, plaat- of bandstaal of -koper	x 1 000 EUR kg	16 715 21 512 685	19 876 24 835 654	20 889 26 937 907

(1) Leveringen m.i.v. aan het buitenland geleverd maakloonwerk.

(2) Statistische classering van producten gekoppeld aan activiteiten - CPA (2-6 cijfers); Prodcom-lijst (8 cijfers).

# PRODCOM - Leveringen per product

## Leveringen (1) in waarde en in hoeveelheid volgens de CPA en de Prodcom-lijst (voorlopige cijfers) - vervolg

Code (2)	Omschrijving	Eenheid	2002		
			Januari	Februari	Maart
2874	-- Bouten, schroeven, moeren, kettingen en veren waarvan:	x 1 000 EUR -	7 930	7 712	9 115
287411	--- Artikelen met schroefdraad, van ijzer of van staal, n.e.g. waarvan:	x 1 000 EUR -	3 381	3 505	3 540
28741190	---- Artikelen met schroefdraad, n.e.g., van ijzer of van staal	x 1 000 EUR kg	2 662 2 116 321	2 470 2 227 396	2 493 2 106 343
28741230	--- Sluitringen n.e.g.	x 1 000 EUR kg	262 156 898	355 220 997	369 272 862
287414	--- Veren en veerbladen, van ijzer of van staal; veren van koper waarvan:	x 1 000 EUR kg	3 200 1 135 066	2 903 1 038 700	4 039 1 658 848
28741433	---- Drukveren (excl. voluutveren) van ijzer of van staal, koud gevormd	x 1 000 EUR kg	189 33 494	182 31 586	219 38 551
28741435	---- Trekveren van ijzer of van staal, koud gevormd	x 1 000 EUR kg	82 20 061	73 18 989	93 23 994
28741437	---- Andere schroefveren van staal, koud gevormd	x 1 000 EUR kg	213 49 950	183 46 666	224 52 908
28741460	---- Veren n.e.g., van ijzer of van staal	x 1 000 EUR kg	930 85 565	789 71 846	895 81 601
2875	-- Overige producten van metaal, n.e.g.	x 1 000 EUR -	53 764	55 186	62 659
28751	--- Metaalwaren voor huishoudelijk gebruik	x 1 000 EUR -	10 925	10 312	11 654
287511	---- Gootstenen, wasbakken, badkuipen en andere toiletartikelen van ijzer, staal, koper of aluminium	x 1 000 EUR -	793	934	995
287512	---- Keukengerei en huishoudelijke artikelen, alsmede delen daarvan, van ijzer, staal, koper of aluminiumwaarvan:	x 1 000 EUR kg	10 132 1 402 005	9 378 1 317 222	10 659 1 639 613
28751229	----- Andere huishoudelijke artikelen van roestvrij staal	x 1 000 EUR kg	4 081 493 288	3 803 479 826	4 211 526 456
28752	--- Overige metaalwaren (andere dan sabels, degens, bajonetten en dergelijke) waarvan:	x 1 000 EUR -	42 839	44 874	51 005
287521	---- Brandkasten, gepantserde deuren en dergelijke artikelen, van onedel metaal	x 1 000 EUR -	284	208	147
287527	---- Andere artikelen van onedel metaal, n.e.g. waarvan:	x 1 000 EUR -	41 855	43 899	49 923
28752719	----- Gegoten artikelen van ijzer of staal, n.e.g.	x 1 000 EUR kg	4 565 3 339 712	5 076 3 643 421	5 334 3 770 002
28752722	----- Gesmede of gestampte artikelen van ijzer of staal, n.e.g.	x 1 000 EUR kg	1 110 212 954	890 179 584	806 162 763
28752725	----- Werken van ijzer- of staaldraad, n.e.g.	x 1 000 EUR kg	1 298 477 570	1 613 561 249	2 008 557 388
28752745	----- Andere gestampte werken van ijzer of van staal	x 1 000 EUR kg	6 195 3 558 067	6 429 3 613 465	6 757 3 876 390
28752749	----- Andere werken van ijzer of van staal	x 1 000 EUR kg	9 045 3 163 155	8 821 3 101 598	11 002 4 028 946

(1) Leveringen m.i.v. aan het buitenland geleverd maakloonwerk.

(2) Statistische classering van producten gekoppeld aan activiteiten - CPA (2-6 cijfers); Prodcom-lijst (8 cijfers).

**Leveringen (1) in waarde en in hoeveelheid volgens de CPA en de Prodcom-lijst  
(voorlopige cijfers) - vervolg**

Code (2)	Omschrijving	Eenheid	2002		
			Januari	Februari	Maart
28752753	----- Andere gegoten werken van aluminium	x 1 000 EUR kg	333 60 446	379 54 591	411 64 475
28752755	----- Werken van aluminium n.e.g.	x 1 000 EUR kg	5 530 684 980	5 431 684 857	6 979 845 636
28752758	----- Artikelen van koper, n.e.g.	x 1 000 EUR kg	2 966 467 794	2 808 476 599	3 386 593 061
28752765	----- Werken van zink, n.e.g.	x 1 000 EUR kg	2 834 1 532 948	2 871 1 366 502	3 896 1 972 334
28752787	----- Verkeersborden, straatnaamborden, uithangborden en dergelijke borden, van onedel metaal	x 1 000 EUR kg	1 881 197 645	2 791 275 100	2 365 234 586
29	<b>MACHINES, APPARATEN EN WERKTUIGEN N.E.G.</b>	x 1 000 EUR -	<b>508 170</b>	<b>538 350</b>	<b>670 032</b>
291	- MACHINES VOOR DE PRODUKTIE EN TOEPASSING VAN MECHANISCHE ENERGIE, EXCLUSIEF MOTOREN	x 1 000 EUR -	108 890	121 489	135 916
2911	-- Motoren en turbines, exclusief motoren voor luchtvaartuigen, motorvoertuigen en rijwielenwaarvan:	x 1 000 EUR -	<b>13 787</b>	<b>15 429</b>	<b>24 020</b>
29119	--- Installatie, reparatie en onderhoud van motoren en turbines (excl. motoren voor luchtvaartuigen, motorvoertuigen e.d.)	x 1 000 EUR -	3 932	5 574	6 689
2912	-- Pompen en compressoren	x 1 000 EUR -	<b>72 349</b>	<b>75 839</b>	<b>79 204</b>
	<b>waarvan:</b>				
29122	--- Pompen en elevatoren voor vloeistoffen	x 1 000 EUR p/st	3 780 8 405	6 081 8 563	5 533 10 213
	<b>waarvan:</b>				
291224	---- Centrifugaalpomp voor vloeistoffen; andere pompen; elevatoren voor vloeistoffen	x 1 000 EUR p/st	3 462 4 313	5 560 4 890	5 297 7 885
29124	--- Delen van pompen, van compressoren en van hydraulische en pneumatische motoren en krachtmachines	x 1 000 EUR -	8 715	9 672	9 242
2913	-- Kranen en dergelijke artikelen	x 1 000 EUR -	<b>3 846</b>	<b>4 763</b>	<b>5 842</b>
29131	--- Kranen en dergelijke artikelen, voor leidingen, ketels, reservoirs, bakken of dergelijke bergingsmiddelenwaarvan:	x 1 000 EUR kg	2 785 82 310	3 471 101 076	4 702 153 283
291313	---- Regelaafsluiters, schuifafsluiters, klepafsluiters en andere kleppen en afsluiters	x 1 000 EUR kg	1 357 37 459	1 855 48 357	3 351 111 081
29132000	--- Delen van kranen e.d. artikelen van GS 8481	x 1 000 EUR -	394	436	389
29139000	--- Reparatie en onderhoud van kranen en dergelijke artikelen	x 1 000 EUR -	667	856	751
2914	-- Lagers, getande overbrengingen en drijfwerkelementen	x 1 000 EUR -	<b>18 907</b>	<b>25 458</b>	<b>26 850</b>
	<b>waarvan:</b>				
29142	--- Lagers, getande overbrengingen en drijfwerkelementen	x 1 000 EUR kg	18 616 1 536 035	25 136 2 183 166	26 497 2 298 183
29142440	---- Andere overbrengingsmechanismen	x 1 000 EUR kg	370 5 097	515 7 763	232 3 442
29142450	---- Tandwielkasten en andere overbrengingsmech. voor het aanpassen van snelheid	x 1 000 EUR kg	15 336 1 257 753	20 522 1 802 986	22 478 1 958 638

(1) Leveringen m.i.v. aan het buitenland geleverd maakloonwerk.

(2) Statistische classering van producten gekoppeld aan activiteiten - CPA (2-6 cijfers); Prodcom-lijst (8 cijfers).

# PRODCOM - Leveringen per product

## Leveringen (1) in waarde en in hoeveelheid volgens de CPA en de Prodcom-lijst (voorlopige cijfers) - vervolg

Code (2)	Omschrijving	Eenheid	2002		
			Januari	Februari	Maart
292	- OVERIGE MACHINES EN APPARATEN VOOR ALGEMEEN GEBRUIK	x 1 000 EUR -	165 444	164 227	199 351
2921	- - Ovens en branders	x 1 000 EUR -	3 049	3 101	3 862
2922	- - Hijs-, hef- en transportwerktuigen	x 1 000 EUR -	54 802	52 467	61 236
	<b>waarvan:</b>				
292214	--- Dirkkransen; hijskransen; hefportalen, portaalwagens en transportwagens met kraanwaarvan:	x 1 000 EUR p/st	10 151 7 615	9 605 7 451	11 544 9 412
29221470	---- Machines en toestellen, om te hijsen, ..., n.e.g.	x 1 000 EUR p/st	960 2 374	1 028 2 729	1 025 3 803
292215	--- Vorkheftrucks; andere transportwagentjes; trekkers van de soort gebruikt voor het trekken van	x 1 000 EUR p/st	7 838 28 405	9 127 20 360	8 631 21 460
292216	--- Personen- en goederenliften; roltrappen en -paden	x 1 000 EUR p/st	5 114 354	6 585 423	7 201 525
292217	--- Pneumatische en andere continu-werkende transportinrichtingen voor goederen waarvan:	x 1 000 EUR p/st	5 757 903	4 784 784	7 517 1 023
29221770	---- Continu werkende transportinrichtingen voor goederen, met banden, n.e.g.	x 1 000 EUR p/st	2 860 191	2 436 124	4 770 252
29221793	---- Continu werkende transportinrichtingen voor goederen, rollenbanen/castors	x 1 000 EUR p/st	1 184 65	836 55	723 63
292218	--- Andere hijs-, hef- en transportwerktuigen	x 1 000 EUR p/st	2 425 148 491	1 618 158 171	2 592 162 576
292219	--- Delen van hijs-, hef- en transportwerktuigen	x 1 000 EUR -	2 831	2 589	3 566
29229	--- Installatie, reparatie en onderhoud van hijs-, hef- en transportwerktuigen	x 1 000 EUR -	18 059	14 987	17 378
2923	- - Machines en apparaten voor de koeltechniek en klimaatregeling, voor niet-huishoudelijk gebruik	x 1 000 EUR -	62 154	63 538	87 121
29231	--- Warmtewisselaars; toestellen voor de koeltechniek en klimaatregeling; filtreertoestellenwaarvan:	x 1 000 EUR p/st	36 680 124 838	34 839 93 895	50 297 131 832
292312	---- Machines en apparaten voor de regeling van het klimaat in besloten ruimten	x 1 000 EUR p/st	10 355 16 448	9 817 15 782	13 124 19 657
29231335	---- Andere koelvitines en koeltoonbanken	x 1 000 EUR p/st	1 890 269	2 116 238	1 595 180
292320	--- Ventilatoren, andere dan tafel-, vloer-, wand-, raam-, plafond- en dakventilatoren	x 1 000 EUR p/st	2 392 12 475	2 449 10 879	3 058 13 475
292330	--- Delen van machines en toestellen voor de koel- en vriestechneik, alsmede van warmtepompen	x 1 000 EUR -	8 312	9 329	13 352
29239	--- Installatie, reparatie en onderhoud van machines en apparaten voor koeltechniek en klimaatregeling, niet vr. huishoudens	x 1 000 EUR -	14 769	16 921	20 414
29239100	---- Installatie van machines en apparaten voor de koeltechniek en klimaatregeling, voor niet-huishoudelijk gebruik	x 1 000 EUR -	6 758	9 225	10 073
29239200	---- Reparatie en onderhoud van machines en apparaten voor koeltechniek en klimaatregeling (niet-huishoudelijk gebruik)	x 1 000 EUR -	8 010	7 696	10 341

(1) Leveringen m.i.v. aan het buitenland geleverd maakloonwerk.

(2) Statistische classering van producten gekoppeld aan activiteiten - CPA (2-6 cijfers); Prodcom-lijst (8 cijfers).

**Leveringen (1) in waarde en in hoeveelheid volgens de CPA en de Prodcom-lijst  
(voorlopige cijfers) - vervolg**

Code (2)	Omschrijving	Eenheid	2002		
			Januari	Februari	Maart
2924	-- Overige machines en apparaten voor algemeen gebruik, n.e.g. waarvan:	x 1 000 EUR -	45 440	45 120	47 132
292412	--- Toestellen voor filtreren of zuiveren van vloeistoffen	x 1 000 EUR -	6 457	6 554	6 634
29242	--- Machines en toestellen voor het reinigen van flessen, voor het vullen of wegen; toestellen voor het spuiten waarvan:	x 1 000 EUR -	10 874	10 243	11 092
292421	---- Machines en toestellen voor het reinigen, vullen en verpakken van flessen en andere bergingsmiddelen	x 1 000 EUR p/st	3 647 37	4 709 42	4 025 70
29242410	---- Blusapparaten	x 1 000 EUR p/st	2 797 155 285	2 238 106 105	2 648 148 171
29245	--- Delen van overige machines en apparaten voor algemeen gebruik waarvan:	x 1 000 EUR -	16 244	17 125	16 852
292453	---- Delen van kalenders en walsmachines; delen van toestellen voor het spuiten, gewichten voor weegtoestellen	x 1 000 EUR -	686	548	732
29249	--- Installatie, reparatie en onderhoud van machines en apparaten voor algemeen gebruik n.e.g.	x 1 000 EUR -	9 953	9 335	10 170
29249100	---- Installatie van overige machines en apparaten voor algemeen gebruik, n.e.g.	x 1 000 EUR -	4 277	3 298	4 194
29249200	---- Reparatie en onderhoud van overige machines voor algemeen gebruik, n.e.g.	x 1 000 EUR -	5 676	6 037	5 975
293	- MACHINES EN WERKTUIGEN VOOR DE LANDBOUW OF DE BOSBOUW WAARVAN:	x 1 000 EUR -	32 627	44 629	72 214
29321	-- Machines voor de land-, tuin- of bosbouw, voor de voorbereiding, bewerking of bebouwing van de bodem	x 1 000 EUR p/st	574 198	1 197 486	1 848 554
293270	-- Delen van machines en toestellen voor de landbouw of de bosbouw waarvan:	x 1 000 EUR -	2 110	2 343	2 646
29327050	--- Delen van machines, toestellen en werktuigen van post 84.33	x 1 000 EUR -	1 187	1 432	1 752
29329	-- Installatie, reparatie en onderhoud van machines en toestellen voor de landbouw of de bosbouw	x 1 000 EUR -	1 563	1 120	821
2940	- GEREEDSCHAPSWERKTUIGEN WAARVAN:	x 1 000 EUR -	18 209	20 683	27 830
29403	-- Andere gereedschapswerktuigen voor de metaalbewerking waarvan:	x 1 000 EUR -	9 395	10 404	13 984
294033	--- Andere machines voor het buigen, het vouwen, het strekken of het vlakken van metaal	x 1 000 EUR p/st	3 225 35	2 868 49	5 832 70
29404	-- Gereedschapswerktuigen voor het bewerken van steen, hout e.d.; persen voor spaan- en vezelplaat e.d.	x 1 000 EUR p/st	2 834 593	3 352 682	3 180 592
29407	-- Delen en toebehoren van gereedschapswerktuigen waarvan:	x 1 000 EUR -	3 260	3 431	4 297
294074	--- Delen en toebehoren voor gereedschapswerktuigen voor het bewerken van metaal	x 1 000 EUR -	2 265	2 161	3 208
294075	--- Delen en toebehoren voor gereedschapswerktuigen voor het bewerken van hout, kurk, geharde rubber e.a. harde stoffen	x 1 000 EUR -	620	824	730

(1) Leveringen m.i.v. aan het buitenland geleverd maakloonwerk.

(2) Statistische classering van producten gekoppeld aan activiteiten - CPA (2-6 cijfers); Prodcom-lijst (8 cijfers).

PRODCOM - Leveringen per product

**Leveringen (1) in waarde en in hoeveelheid volgens de CPA en de Prodcom-lijst (voorlopige cijfers) - vervolg**

Code (2)	Omschrijving	Eenheid	2002		
			Januari	Februari	Maart
29409	-- Installatie, reparatie en onderhoud van gereedschapswerktuigen	x 1 000 EUR -	1 700	1 865	1 752
295	- OVERIGE MACHINES, APPARATEN EN WERKTUIGEN VOOR SPECIFIEKE DOELEINDEN WAARVAN:	x 1 000 EUR -	142 256	143 737	194 127
2951	-- Machines voor de metallurgie	x 1 000 EUR -	5 078	5 076	5 406
295112	--- Delen van machines voor de metallurgie; walsrollen; delen van walsstoelen	x 1 000 EUR -	3 013	3 797	3 978
29519	--- Installatie, reparatie en onderhoud van machines voor de metallurgie	x 1 000 EUR -	2 065	1 279	1 429
29529	-- Installatie, reparatie en onderhoud van machines voor de winning van delfstoffen en voor de bouw	x 1 000 EUR -	1 418	1 457	1 778
29532	-- Delen van machines voor de productie van voedings- en genotmiddelen	x 1 000 EUR -	1 404	1 436	1 634
2954	-- Machines voor de productie van textiel, kleding en leder waarvan:	x 1 000 EUR -	50 812	47 844	50 866
29541	--- Machines voor het voorbereiden, het spinnen, het weven en het breien van textielstoffen	x 1 000 EUR -	33 815	31 164	33 496
29542	--- Andere machines voor de productie van textiel en kleding (incl. naaimachines) waarvan:	x 1 000 EUR p/st	3 003 687	3 581 911	4 660 950
295421	---- Machines en toestellen voor het wassen, wringen, strijken, persen, bleken, verven, appreteren e.d. van garens en	x 1 000 EUR p/st	1 025 24	1 136 25	2 063 39
29544	--- Delen en toebehoren van machines voor de productie van textiel, kleding en leder	x 1 000 EUR -	11 542	11 633	11 296
295441	---- Delen en toebehoren van weefgetouwen en machines voor het spinnen	x 1 000 EUR -	10 426	10 620	10 342
29544110	---- Delen en hulpstukken voor machines van GS 8444 - 8445 en van hulpmachines	x 1 000 EUR -	230	1 153	972
29544150	---- Delen en hulpstukken voor weefgetouwen en van hulpmachines en -toestellen	x 1 000 EUR -	10 196	9 467	9 370
295442	--- Delen van machines voor andere bewerkingen van textielstoffen en kleding en voor het bewerken van leder	x 1 000 EUR -	1 116	1 013	954
2955	-- Machines voor de productie van papier of karton	x 1 000 EUR -	242	194	297
2956	-- Overige machines, apparaten en werktuigen voor specifieke doeleinden, n.e.g.	x 1 000 EUR -	40 664	40 433	47 534
29561	--- Machines en toestellen voor het drukken en het inbinden van boeken, alsmede delen daarvan waarvan:	x 1 000 EUR -	6 095	8 830	10 142
295615	---- Delen van machines en toestellen voor het drukken en het inbinden of innaaien van boeken	x 1 000 EUR -	822	1 562	1 620
29562	--- Diverse machines en toestellen voor specifieke doeleinden, alsmede delen daarvan waarvan:	x 1 000 EUR -	27 825	26 120	31 219
295624	---- Gietvormen; vormkasten voor gietrijen; modelplaten voor gietvormen; modellen voor gietvormen waarvan:	x 1 000 EUR -	9 165	9 206	9 829

(1) Leveringen m.i.v. aan het buitenland geleverd maakloonwerk.

(2) Statistische classering van producten gekoppeld aan activiteiten - CPA (2-6 cijfers); Prodcom-lijst (8 cijfers).

**Leveringen (1) in waarde en in hoeveelheid volgens de CPA en de Prodcom-lijst  
(voorlopige cijfers) - vervolg**

Code (2)	Omschrijving	Eenheid	2002		
			Januari	Februari	Maart
29562470	----- Vormen voor het spuit- of persgieten van rubber of kunststof	x 1 000 EUR p/st	6 080 1 490	5 866 1 186	6 345 1 618
295625	---- Machines en toestellen voor specifieke doeleinden, n.e.g. waarvan:	x 1 000 EUR p/st	7 011 14 926	6 548 22 463	8 679 22 661
29562565	----- Machines voor het mengen, kneden, ..., met een eigen functie, n.e.g. (excl. robots)	x 1 000 EUR p/st	280 36	453 22	444 56
29562590	----- Andere machines en mechanische toestellen van GS 84, n.e.g.	x 1 000 EUR p/st	4 153 13 563	2 945 20 820	5 473 21 523
295626	---- Delen van machines en toestellen voor specifieke doeleinden, n.e.g. waarvan:	x 1 000 EUR -	5 717	4 084	6 446
29562670	----- Delen van machines van GS 8479	x 1 000 EUR -	4 651	2 996	5 144
29569	--- Installatie, reparatie en onderhoud van machines en toestellen voor specifieke doeleinden n.e.g.	x 1 000 EUR -	6 744	5 483	6 172
29569100	---- Installatie van overige machines, apparaten en werktuigen voor specifieke doeleinden, n.e.g.	x 1 000 EUR -	3 813	2 675	2 623
29569200	--- Reparatie en onderhoud van overige machines, apparaten en werktuigen voor specifieke doeleinden, n.e.g.	x 1 000 EUR -	2 931	2 809	3 549
29601	- WAPENS EN MUNITIE, ALSMEDE DELEN DAARVAN	x 1 000 EUR -	24 101	25 585	20 016
297	- HUISHOUDAPPARATEN N.E.G.	x 1 000 EUR -	16 643	18 000	20 579
2971	- - Elektrische huishoudapparaten waarvan:	x 1 000 EUR -	10 228	11 547	13 347
29712	--- Andere elektrische huishoudapparaten n.e.g.	x 1 000 EUR -	6 956	8 189	9 873
2972	- - Niet-elektrische huishoudapparaten waarvan:	x 1 000 EUR -	6 415	6 454	7 231
297212	--- Andere toestellen voor huishoudelijk gebruik, voor gas, voor vloeibare of voor vaste brandstof	x 1 000 EUR p/st	3 588 6 979	3 179 6 171	3 688 6 975
29721300	--- Luchtverhitters en apparaten voor het verspreiden van warme lucht en wezenlijke delen van deze apparatuur	x 1 000 EUR p/st	1 317 1 052	1 219 1 092	1 127 1 101
300	- KANTOORMACHINES EN COMPUTERS WAARVAN:	x 1 000 EUR -	33 891	27 964	42 116
30021	- - Gegevensverwerkende machines en delen en toebehoren daarvan	x 1 000 EUR -	19 762	16 060	26 050
30029000	- - Installatie van computers en andere apparatuur voor de verwerking van informatie	x 1 000 EUR -	13 383	11 060	15 236
31	<b>ELECTRISCHE MACHINES EN APPARATEN N.E.G.</b>	x 1 000 EUR -	304 418	316 856	357 428
3110	- ELEKTROMOTOREN, ELEKTRISCHE GENERATOREN EN ELEKTRISCHE TRANSFORMATOREN WAARVAN:	x 1 000 EUR -	38 690	50 266	49 985
31103	- - Elektrische generatoraggregaten en roterende omvormers	x 1 000 EUR p/st	1 913 471	10 793 631	4 388 787

(1) Leveringen m.i.v. aan het buitenland geleverd maakloonwerk.

(2) Statistische classering van producten gekoppeld aan activiteiten - CPA (2-6 cijfers); Prodcom-lijst (8 cijfers).

# PRODCOM - Leveringen per product

## Leveringen (1) in waarde en in hoeveelheid volgens de CPA en de Prodcom-lijst (voorlopige cijfers) - vervolg

Code (2)	Omschrijving	Eenheid	2002		
			Januari	Februari	Maart
31104	-- Elektrische transformatoren	x 1 000 EUR p/st	11 683 200 326	12 561 194 856	14 399 184 442
	<b>waarvan:</b>				
31104235	--- Transformators, n.e.g., met een vermogen <= 1 kVA	x 1 000 EUR p/st	241 13 649	216 16 452	213 20 063
311050	-- Ballasten voor ontladingslampen en -buizen; statische omvormers; andere smoorspoelen e.a. zelfinductiespoelen	x 1 000 EUR p/st	10 779 1 417 491	11 613 2 671 362	14 070 2 457 603
31109	-- Installatie, reparatie en onderhoud van elektromotoren, elektrische generatoren en elektrische transformatoren	x 1 000 EUR -	7 886	9 297	10 273
31109100	--- Installatie van elektromotoren en van elektrische generatoren en transformatoren	x 1 000 EUR -	4 643	3 901	5 389
31109200	--- Reparatie en onderhoud van elektromotoren en van elektrische generatoren en transformatoren	x 1 000 EUR -	3 243	5 397	4 885
3120	- SCHAKEL- EN VERDEELINRICHTINGEN	x 1 000 EUR -	71 040	64 903	77 038
	<b>WAARVAN:</b>				
31202	-- Toestellen voor het inschakelen, uitschakelen, aansluiten of verdelen van elektrische stroom <= 1000 V waarvan:	x 1 000 EUR -	30 890	26 121	29 646
31202500	--- Schakelaars, n.e.g.: spanning <= 1000 V	x 1 000 EUR p/st	5 124 3 429 284	5 250 4 777 025	5 499 5 319 516
312027	--- Contactdozen, contactstoppen (stekkers) en andere toestellen voor het inschakelen e.d. van elektrische stroom n.e.g.	x 1 000 EUR p/st	12 982 375 660 872	15 734 426 492 219	18 547 517 316 064
312031	-- Borden, panelen e.d., voorzien van schakelapparaten, enz., voor een spanning =< 1000 V waarvan:	x 1 000 EUR p/st	6 981 50 577	8 166 72 954	9 512 88 441
31203170	--- Borden, panelen, enz., voor elektr. bediening of het verdelen van elektr. stroom, spanning <= 1000 V	x 1 000 EUR p/st	5 921 50 066	7 171 72 313	8 587 87 949
31203203	-- Borden, panelen, enz., 1000 V < spanning <= 72,5 kV	x 1 000 EUR p/st	1 993 1 570 080	2 003 1 262 316	1 896 1 439 165
312040	-- Delen van schakel- en verdeelinrichtingen	x 1 000 EUR -	7 122	9 190	12 844
31204030	--- Borden, panelen, enz., van post 8537, zonder toestellen	x 1 000 EUR p/st	3 506 216 547	4 201 267 550	4 652 292 483
31204090	--- Andere delen van toestellen van post 8535, 8536 of 8537	x 1 000 EUR -	3 617	4 990	8 191
31209	-- Installatie, reparatie en onderhoud van schakel- en verdeelinrichtingen	x 1 000 EUR -	22 265	17 561	21 445
31209100	--- Installatie van schakel- en verdeelinrichtingen	x 1 000 EUR -	20 708	17 229	19 941
31209200	--- Reparatie en onderhoud van schakel- en verdeelinrichtingen	x 1 000 EUR -	1 557	332	1 504
31301	- GEÏSOLEERDE KABEL EN DRAAD; OPTISCHE-VERZELKABEL <b>WAARVAN:</b>	x 1 000 EUR kg	31 686 9 981 113	32 441 9 851 200	40 688 12 155 850
313013	-- Andere geleiders van elektriciteit, voor een spanning =< 1000 V waarvan:	x 1 000 EUR kg	22 336 7 962 637	21 570 7 709 055	25 399 8 923 406
31301370	--- Geleiders van elektriciteit, 80 V < spanning <= 1000 V, met of zonder verbindingstukken	x 1 000 EUR kg	17 168 6 760 981	16 648 6 520 850	19 785 7 424 518

(1) Leveringen m.i.v. aan het buitenland geleverd maakloonwerk.

(2) Statistische classificatie van producten gekoppeld aan activiteiten - CPA (2-6 cijfers): Prodcom-lijst (8 cijfers).



**Leveringen (1) in waarde en in hoeveelheid volgens de CPA en de Prodcorm-lijst  
(voorlopige cijfers) - vervolg**

Code (2)	Omschrijving	Eenheid	2002		
			Januari	Februari	Maart
3140	- ACCUMULATOREN, ELEKTRISCHE ELEMENTEN EN ELEKTRISCHE BATTERIJEN	x 1 000 EUR -	26 178	28 265	23 360
3150	- VERLICHTINGSTOESTELLEN EN ELEKTRISCHE LAMPEN EN BUIZEN WAARVAN:	x 1 000 EUR -	44 224	51 334	56 492
31501	-- Elektrische gloeilampen en -buisen, gasontladinglampen en -buisen; booglampen	x 1 000 EUR p/st	17 481 3 600 820	22 746 5 808 775	25 359 5 533 188
31502	-- Verlichtingstoestellen  waarvan:	x 1 000 EUR p/st	13 215 492 303	13 346 463 964	14 313 419 407
31502400	--- Lichtreclames, verlichte aanwijzingsborden en dergelijke artikelen	x 1 000 EUR p/st	3 833 11 928	4 011 11 087	5 433 12 884
31503430	-- Andere elektrische verlichtingstoestellen	x 1 000 EUR p/st	8 391 431 578	8 525 384 259	9 272 337 554
316	- ELEKTRISCHE BENODIGDHEDEN N.E.G.	x 1 000 EUR -	92 599	89 647	109 866
3161	-- Elektrische benodigdheden voor motoren en voertuigen n.e.g.	x 1 000 EUR -	36 272	35 676	40 328
3162	-- Overige elektrische benodigdheden n.e.g.	x 1 000 EUR -	56 328	53 971	69 537
31621	--- Overige elektrische benodigdheden n.e.g., alsmede delen daarvan	x 1 000 EUR -	40 702	46 453	58 791
31629	--- Installatie, reparatie en onderhoud van andere elektrische benodigdheden n.e.g.	x 1 000 EUR -	15 625	7 518	10 747
31629100	---- Installatie van overige elektrische benodigdheden, excl. elektrische signaal-apparatuur voor verkeerswegen, enz.	x 1 000 EUR -	14 655	7 209	10 205
31629200	---- Reparatie en onderhoud van overige elektrische benodigdheden, n.e.g.	x 1 000 EUR -	970	309	542
32	<b>RADIO-, TELEVISIE- EN TELECOMMUNICATIEAPPARATUUR WAARVAN:</b>	x 1 000 EUR -	178 722	183 010	236 873
3210	- ELEKTRONENBUIZEN EN ANDERE ELEKTRONISCHE ONDERDELEN WAARVAN:	x 1 000 EUR -	46 750	44 271	56 709
321030	-- Gedrukte schakelingen  waarvan:	x 1 000 EUR p/st	10 943 3 584 515	10 678 3 727 052	11 934 5 842 808
32103070	--- Andere gedrukte schakelingen, bestaande uit geleidende elementen en contacten	x 1 000 EUR p/st	4 800 1 230 911	5 211 1 407 112	5 303 1 363 107
32202050	- ANDERE TOESTELLEN VOOR HET OVERSEINEN MET DRAAGGOLF	x 1 000 EUR p/st	2 044 26 558	1 817 38 226	3 687 160 894
33	<b>MEDISCHE APPARATUUR EN INSTRUMENTEN, PRECISIE- EN OPTISCHE INSTRUMENTEN EN UURWERKEN</b>	x 1 000 EUR -	57 640	62 175	64 367
3310	- MEDISCHE APPARATUUR EN INSTRUMENTEN EN ORTHOPEDISCHE ARTIKELEN WAARVAN:	x 1 000 EUR -	15 749	16 398	16 372
33101	-- Medische apparatuur en instrumenten en orthopedische artikelen, alsmede delen daarvan	x 1 000 EUR -	13 280	14 273	14 290
331017	--- Gewrichtsprothesen; orthopedische artikelen en toestellen; tandprothesen; andere prothesen n.e.g. waarvan:	x 1 000 EUR -	4 905	4 649	5 718

(1) Leveringen m.i.v. aan het buitenland geleverd maakloonwerk.

(2) Statistische classering van producten gekoppeld aan activiteiten - CPA (2-6 cijfers); Prodcorm-lijst (8 cijfers).

## PRODCOM - Leveringen per product

**Leveringen (1) in waarde en in hoeveelheid volgens de CPA en de Prodcom-lijst (voorlopige cijfers) - vervolg**

Code (2)	Omschrijving	Eenheid	2002		
			Januari	Februari	Maart
33101739	---- Andere orthopedische toestellen, artikelen voor de behandeling van botbreuken	x 1 000 EUR -	2 933	2 597	3 009
33101759	---- Tandprothesen (excl. kunststanden)	x 1 000 EUR -	1 185	1 371	1 747
3320	- MEET-, REGEL- EN CONTROLEAPPARATUUR, APPARATUUR VOOR HET NAVIGEREN EN VOOR ANDERE DOELEINDENWAAR'	x 1 000 EUR -	31 621	32 621	35 770
33205	-- Instrumenten voor het verifiëren van andere fysische karakteristieken waarvan:	x 1 000 EUR p/st	<b>4 948</b> <b>1 494 562</b>	<b>5 199</b> <b>1 461 242</b>	<b>5 184</b> <b>1 475 141</b>
332053	--- Instrumenten, apparaten en toestellen voor natuurkundige of scheikundige analyse n.e.g.	x 1 000 EUR p/st	516 790	595 704	546 809
33206	-- Andere instrumenten, apparaten en toestellen voor het meten, voor het verifiëren of voor onderzoek	x 1 000 EUR -	<b>2 505</b>	<b>2 703</b>	<b>4 639</b>
332070	-- Automatische regelaars	x 1 000 EUR p/st	<b>1 364</b> <b>11 875</b>	<b>1 465</b> <b>12 715</b>	<b>1 463</b> <b>13 010</b>
33208	-- Delen van meet-, regel-, controle- en navigatie-apparatuur en van apparatuur voor andere doeleinden	x 1 000 EUR -	<b>4 708</b>	<b>5 770</b>	<b>5 948</b>
33209	-- Installatie, reparatie en onderhoud van meet-, regel-, controle- en navigatieapparatuur	x 1 000 EUR -	<b>7 831</b>	<b>8 397</b>	<b>10 160</b>
33209100	--- Installatie van meet-, regel en controleapparatuur en van apparatuur voor het navigeren, enz.	x 1 000 EUR -	5 575	5 815	6 436
33209200	--- Reparatie en onderhoud van meet-, regel en controleapparatuur en van apparatuur voor het navigeren, enz.	x 1 000 EUR -	2 256	2 581	3 724
33301000	- ONTWERPEN EN MONTEREN VAN APPARATENVOOR DE BEWAKING VAN INDUSTRIËLE PROCESSEN EN VAN GEAUTOMATISEERDE PRODUCTIELIJNEN	x 1 000 EUR -	4 803	9 161	7 534
3340	- OPTISCHE INSTRUMENTEN EN FOTO- EN FILMAPPARATUUR	x 1 000 EUR -	4 935	3 273	3 911
3350	- UURWERKEN	x 1 000 EUR -	533	721	780
34	<b>MOTORVOERTUIGEN, AANHANGWAGENS EN OPLEGGERS</b>	x 1 000 EUR -	<b>1 230 250</b>	<b>1 282 142</b>	<b>1 362 490</b>
3410	- MOTORVOERTUIGEN	x 1 000 EUR p/st	945 317 89 043	1 001 483 87 687	1 039 732 92 458
34102	-- Personenautomobielen	x 1 000 EUR p/st	<b>717 453</b> <b>80 467</b>	<b>831 481</b> <b>80 010</b>	<b>818 658</b> <b>84 077</b>
34102230	--- Motorvoertuigen met een benzinemotor > 1500 cm3 (incl. kampeerauto's met een cilinderinhoud > 3000 cm3)	x 1 000 EUR p/st	412 322 44 707	476 121 43 509	435 456 44 346
3420	- CARROSSERIEËN VOOR MOTORVOERTUIGEN; AANHANGWAGENS EN OPLEGGERS	x 1 000 EUR -	77 088	70 178	86 168
342010	-- Carrosserieën voor motorvoertuigen	x 1 000 EUR p/st	<b>45 490</b> <b>5 845</b>	<b>37 862</b> <b>5 741</b>	<b>44 901</b> <b>5 740</b>
34202	-- Aanhangwagens en opleggers; containers	x 1 000 EUR p/st	<b>25 592</b> <b>1 957</b>	<b>27 215</b> <b>1 945</b>	<b>35 194</b> <b>2 794</b>
34202300	--- Andere aanhangwagens en opleggers voor goederenvervoer	x 1 000 EUR p/st	20 573 939	21 646 886	27 657 1 343

(1) Leveringen m.i.v. aan het buitenland geleverd maakloonwerk.

(2) Statistische classificatie van producten gekoppeld aan activiteiten - CPA (2-6 cijfers); Prodcom-lijst (8 cijfers).

**Leveringen (1) in waarde en in hoeveelheid volgens de CPA en de Prodcom-lijst  
(voorlopige cijfers) - vervolg**

Code (2)	Omschrijving	Eenheid	2002		
			Januari	Februari	Maart
342030	-- Delen van aanhangwagens en opleggers; delen van andere voertuigen zonder eigen beweegkrachtwaarvan:	x 1 000 EUR -	6 006	5 101	6 072
34203050	--- Delen van aanhangwagens, opleggers, enz.: carrosserieën	x 1 000 EUR p/st	2 846 266	2 561 261	2 814 308
3430	- DELEN EN TOEBEHOREN VOOR AUTOMOBIELEN EN MOTOREN DAARVAN	x 1 000 EUR -	207 844	210 481	236 590
34301	-- Delen voor motoren	x 1 000 EUR -	1 235	1 133	1 598
343020	-- Andere delen en toebehoren n.e.g. van motorvoertuigen waarvan:	x 1 000 EUR -	194 594	198 385	222 316
34302010	--- Bumpers en delen daarvan(incl. van kunststof)	x 1 000 EUR kg	14 556 1 679 750	16 898 2 078 905	15 715 1 936 306
34302035	--- Drijfassen met differentieel, ook indien met andere overbrengingsorganen	x 1 000 EUR p/st	16 227 26 386	15 217 44 675	15 126 33 476
34302090	--- Andere delen en toebehoren voor tractors, automobielen en andere voertuigen, n.e.g.	x 1 000 EUR -	92 574	97 680	114 243
343030	-- Veiligheids gordels en delen en toebehoren van carrosserieën	x 1 000 EUR -	12 015	10 963	12 677
35	<b>OVERIGE TRANSPORTMIDDELEN</b> <b>WAARVAN:</b>	x 1 000 EUR -	97 988	108 931	153 691
3530	- LUCHT- EN RUIMTEVAARTUIGEN  WAARVAN:	x 1 000 EUR -	74 523	75 586	76 867
35305090	-- Andere delen van lucht- en ruimtevaartuigen	x 1 000 EUR -	31 974	27 779	26 068
354	- MOTORRIJWIELEN EN RIJWIELEN  WAARVAN:	x 1 000 EUR -	5 031	6 305	8 614
35421050	-- Rijwielen, (incl. bakfietsen), zonder motor: andere	x 1 000 EUR p/st	2 462 12 270	3 516 16 216	5 856 34 845
35422019	-- Delen van rijwielen n.e.g.	x 1 000 EUR -	421	479	394
36	<b>MEUBELEN; OVERIGE GOEDEREN EN PRODUCTEN</b> <b>N.E.G.</b> <b>WAARVAN:</b>	x 1 000 EUR -	240 856	249 213	281 332
361	- MEUBELEN	x 1 000 EUR -	194 513	209 176	226 585
36111	-- Zitmeubelen en delen daarvan	x 1 000 EUR -	97 410	107 251	119 836
361111	--- Zitmeubelen, met onderstel van metaal  waarvan:	x 1 000 EUR p/st	56 007 482 625	60 260 537 598	71 209 622 334
36111130	---- Zitmeubelen voor automobielen	x 1 000 EUR p/st	51 089 402 377	54 987 449 992	65 636 525 774
36111155	---- Draaistoelen, in hoogte verstelbaar, opgevuld, rugleuning, wielen of glijders	x 1 000 EUR p/st	1 337 5 677	1 384 5 440	1 317 5 338
36111170	---- Zitmeubelen, opgevuld, onderstel van metaal	x 1 000 EUR p/st	3 196 62 909	3 656 75 768	3 971 82 618

(1) Leveringen m.i.v. aan het buitenland geleverd maakloonwerk.

(2) Statistische classering van producten gekoppeld aan activiteiten - CPA (2-6 cijfers); Prodcom-lijst (8 cijfers).

# PRODCOM - Leveringen per product

## Leveringen (1) in waarde en in hoeveelheid volgens de CPA en de Prodcop-lijst (voorlopige cijfers) - vervolg

Code (2)	Omschrijving	Eenheid	2002		
			Januari	Februari	Maart
361112	--- Zitmeubelen, met onderstel van hout	x 1 000 EUR p/st	32 214 114 817	34 404 120 870	36 127 129 651
	waarvan:				
36111250	---- Zitmeubelen, opgevuld, onderstel van hout	x 1 000 EUR p/st	28 830 79 839	30 854 86 143	32 482 92 208
36111300	--- Andere zitmeubelen, n.e.g.	x 1 000 EUR p/st	2 714 46 250	2 904 99 923	1 232 84 994
361114	--- Delen van zitmeubelen	x 1 000 EUR -	6 475	9 683	11 269
36121	-- Andere meubelen, van de soort gebruikt in kantoren	x 1 000 EUR p/st	11 968 81 848	13 197 92 419	12 910 95 896
361211	--- Meubelen van metaal, van de soort gebruikt in kantoren	x 1 000 EUR p/st	5 835 60 335	6 644 65 414	6 464 52 530
	waarvan:				
36121130	---- Bureaus voor kantoren, metaal, hoogte <= 80 cm	x 1 000 EUR p/st	1 006 3 678	1 170 4 563	1 243 4 569
36121173	---- Ander kantoormeub. van metaal, > 80 cm, kasten met deuren, rolluiken, kleppen	x 1 000 EUR p/st	2 179 16 222	2 640 19 294	2 357 17 438
36121190	---- Ander kantoormeubilair van metaal, hoogte > 80 cm	x 1 000 EUR p/st	1 878 35 763	1 827 35 827	1 954 25 352
361212	--- Meubelen van hout, van de soort gebruikt in kantoren	x 1 000 EUR p/st	2 538 21 106	3 398 26 278	3 677 42 797
36121230	---- Bureaus van hout, hoogte <= 80 cm	x 1 000 EUR p/st	976 10 091	1 021 10 513	1 089 10 636
36121250	---- Kantoormeubilair van hout, n.e.g., hoogte <= 80 cm	x 1 000 EUR p/st	343 3 642	336 3 893	398 3 581
36121270	---- Kantoormeubilair van hout, kasten met deuren, kaartkasten, hoogte > 80 cm	x 1 000 EUR p/st	602 6 384	1 004 10 498	1 099 12 620
36121290	---- Kantoormeubilair van hout, ander, hoogte > 80 cm	x 1 000 EUR p/st	618 989	1 038 1 374	1 091 15 960
36121300	--- Meubelen van hout voor winkels	x 1 000 EUR p/st	3 595 407	3 155 727	2 769 569
361310	-- Meubelen, van de soort gebruikt in keukens	x 1 000 EUR p/st	9 872 80 746	9 801 81 087	12 126 99 768
36131050	--- Houten meubelen voor keukens: in elementen	x 1 000 EUR p/st	9 755 80 613	9 672 80 970	11 989 99 646
36131090	--- Houten meubelen voor keukens: andere	x 1 000 EUR p/st	117 133	128 117	137 122
36141	-- Andere meubelen	x 1 000 EUR -	51 680	56 739	60 192
36141100	--- Meubelen van metaal, n.e.g.	x 1 000 EUR kg	7 661 4 494 891	8 594 5 104 149	7 919 4 427 986
361412	--- Meubelen van hout, van de soort gebruikt in slaapkamers en in zit- en eetkamers	x 1 000 EUR p/st	27 087 245 016	28 165 239 374	31 920 272 382
36141230	---- Meubelen van hout voor slaapkamers	x 1 000 EUR p/st	10 951 132 188	11 084 111 704	12 302 127 434

(1) Leveringen m.i.v. aan het buitenland geleverd maakloonwerk.

(2) Statistische classificatie van producten gekoppeld aan activiteiten - CPA (2-6 cijfers): Prodcop-lijst (8 cijfers).

**Leveringen (1) in waarde en in hoeveelheid volgens de CPA en de Prodcorm-lijst  
(voorlopige cijfers) - vervolg**

Code (2)	Omschrijving	Eenheid	2002		
			Januari	Februari	Maart
36141250	--- Meubelen van hout voor zit- en eetkamers	x 1 000 EUR p/st	16 136 112 828	17 081 127 670	19 618 144 948
36141300	--- Meubelen van hout, n.e.g.	x 1 000 EUR p/st	6 672 63 690	8 593 74 738	8 049 69 698
361414	--- Meubelen van kunststof en van andere stoffen, teen, rotting en bamboe daaronder begrepen	x 1 000 EUR p/st	1 444 125 843	1 841 127 806	2 674 192 623
36141430	--- Meubelen van kunststof	x 1 000 EUR p/st	1 419 125 645	1 802 127 630	2 613 192 367
36141450	--- Meubelen van andere stoffen, n.e.g.	x 1 000 EUR p/st	24 198	39 176	61 256
361415	--- Delen van andere meubelen	x 1 000 EUR -	8 815	9 547	9 630
36141530	--- Delen van meubelen: metaal	x 1 000 EUR -	426	633	523
36141550	--- Delen van meubelen: hout	x 1 000 EUR -	6 808	6 987	7 122
36141590	--- Delen van meubelen: andere	x 1 000 EUR -	1 582	1 927	1 985
36151	-- Springbakken, spiraalmatrassen en dergelijke in een lijst of in een raam gevatte matrassen; matrassen	x 1 000 EUR p/st	23 584 503 129	22 189 476 940	21 520 438 907
36151100	--- Springbakken, spiraalmatrassen e.d.	x 1 000 EUR p/st	2 642 76 282	2 653 75 179	2 787 63 053
361512	--- Matrassen	x 1 000 EUR p/st	20 942 426 847	19 536 401 761	18 733 375 854
36151230	--- Matrassen van rubber met celstructuur	x 1 000 EUR p/st	9 458 208 501	8 727 202 515	8 431 189 519
36151250	--- Matrassen van kunststof met celstructuur	x 1 000 EUR p/st	7 535 168 629	7 405 159 292	6 970 148 059
36151270	--- Matrassen met metalen binnenvering	x 1 000 EUR p/st	3 635 44 693	3 198 36 264	3 126 34 667
36151290	--- Matrassen van andere stoffen, n.e.g.	x 1 000 EUR p/st	314 5 024	205 3 690	206 3 609
362	- JUWELEN EN DERGELIJKE ARTIKELEN WAARVAN:	x 1 000 EUR -	26 342	22 581	36 065
36221130	-- Andere diamant, niet gevat noch gezet, n.e.g.	x 1 000 EUR c/k	23 250 1 608 185	18 618 1 286 706	31 478 74 525
36401	- SPORTARTIKELEN	x 1 000 EUR -	464	712	996
3650	- SPELLEN EN SPEELGOED	x 1 000 EUR -	10 616	7 892	8 300
36621	- BEZEMS EN BORSTELS	x 1 000 EUR p/st	2 516 1 962 465	2 357 1 987 570	1 961 1 821 339
366211	-- Bezems en borstels voor huishoudelijk gebruik	x 1 000 EUR p/st	2 322 1 800 260	2 126 1 804 410	1 783 1 684 646

(1) Leveringen m.i.v. aan het buitenland geleverd maakloonwerk.

(2) Statistische classering van producten gekoppeld aan activiteiten - CPA (2-6 cijfers); Prodcorm-lijst (8 cijfers).

## PRODCOM - Leveringen per product

### Leveringen (1) in waarde en in hoeveelheid volgens de CPA en de Prodcom-lijst (voorlopige cijfers) - vervolg en einde

Code (2)	Omschrijving	Eenheid	2002		
			Januari	Februari	Maart
366213	-- Andere borstels n.e.g.	x 1 000 EUR p/st	194 162 205	231 183 160	178 136 693
36633	- PARAPLU'S EN PARASOLS, WANDELSTOKKEN, KNOPEN, KNOOPVORMEN, SLUITINGEN, EN DELEN DAARVANWAARVAN:	x 1 000 EUR -	2 552	2 707	2 785
366333	-- Drukknoppen en delen daarvan; knopen; treksluitingen	x 1 000 EUR -	1 772	1 740	1 913
36637	- ANDERE ARTIKELEN N.E.G.  WAARVAN:	x 1 000 EUR -	3 542	3 386	4 358
366377	-- Andere artikelen n.e.g.	x 1 000 EUR kg	867 177 345	534 92 198	571 52 328
	<b>TOTAAL</b>	x 1 000 EUR -	<b>9 195 651</b>	<b>9 195 585</b>	<b>10 199 151</b>

(1) Leveringen m.i.v. aan het buitenland geleverd maakloonwerk.

(2) Statistische classering van producten gekoppeld aan activiteiten - CPA (2-6 cijfers); Prodcom-lijst (8 cijfers).



## **Industriële productie**

### **II. NIET-PRODCOM sectoren**

(voornamelijk Energie en Recuperatie)





---

## Inleiding

---

Om uiteenlopende redenen worden de statistieken van enkele sectoren (energie, recuperatie, waterdistributie, slachthuizen, zuivel, ijzer en staal) nog ingezameld volgens het oude systeem.

Het aantal variabelen dat ingezameld wordt varieert per statistiek.

Specifieke maandstatistieken zijn er alleen voor cokes, petroleum, water en bouwnijverheid, alsook in andere sectoren, zoals ijzer en staal, gas en elektriciteit, waarvan inzameling van de gegevens gebeurt door de federaties.

Voor de overige sectoren (slachthuizen, zuivel, bewerking van splijt- en kweekstoffen en recuperatie van metaal, papier, textiel en scheikundige stoffen) bestaan gegevens over personeel en omzet. Voor de slachthuizen en zuivel bestaan specifieke statistieken in de afdeling landbouwstatistieken.

<b>Nace</b>	<b>Omschrijving</b>	<b>Opmerking</b>
10.10	Recuperatie van steenkool uit steenkoolbergen	Vestigingen met 10 of meer arbeiders.
15.11	Slachterijen van grootvee	Vestigingen met 10 of meer arbeiders.
15.51	Zuivelfabrieken kaasmakerijen	Vestigingen met 10 of meer arbeiders.
23.10	Vervaardiging van cokesovenproducten	Geen drempel.
23.20	Vervaardiging van geraffineerde aardolieproducten	Geen drempel.
23.3	Bewerking van splijt- en kweekstoffen	Vestigingen met 10 of meer arbeiders.
27.10	Vervaardiging van ijzer en staal en van ferrolegeringen	Bron : Federatie Geen drempel.
37.1	Recuperatie van recycleerbaar metaalafval	Vestigingen met 10 of meer arbeiders.
37.2	Recuperatie van papier, textiel, scheikundige stoffen en bouwmaterialen	Vestigingen met 10 of meer arbeiders.
40.10	Productie en distributie van electriciteit	Bron : Federatie Geen drempel.
40.20	Productie en distributie van gas	Bron : Federatie Geen drempel.
41.0	Winning, zuivering en distributie van water	Geen drempel.
45	Bouwnijverheid	Bron : Maandstatistiek van de Bouwnijverheid Ondernemingen met 10 of meer werknemers.

## NIET-PRODCOM - Omzet

## De omzet (1) voor bepaalde bedrijfstakken (voorlopige cijfers in 1 000 EUR)

NACE Code	Omschrijving	2001				
		Juni	Juli	Augustus	September	Oktober
15.1A	Slachterijen van grootvee	62 820	57 274	59 560	58 864	65 650
15.51	Zuivelfabrieken en kaasmakerijen	255 486	270 369	250 358	249 992	279 073
23.10	Vervaardiging van cokesovenproducten	4 037	3 155	5 938	3 004	4 234
23.20	Vervaardiging van geraffineerde aardolieproducten	376 942	332 840	370 555	387 201	338 101
23.30	Bewerking van splijt- en kweekstoffen	17 515	16 983	22 418	17 409	36 094
37.10	Recuperatie van recycleerbaar metaalafval	48 806	36 446	32 390	49 446	48 268
37.2	Recuperatie van overig recycleerbaar afval	42 948	39 947	38 699	41 297	46 358
37.2B	Recuperatie van papier	6 208	6 317	5 982	5 772	6 652
37.2C	Recuperatie van textiel	5 647	5 148	4 537	5 938	7 222
37.2D	Recuperatie van scheikundige stoffen	29 778	27 217	26 684	27 937	30 819
37.2E	Recuperatie van bouwmaterialen	1 315	1 264	1 495	1 649	1 664
40.10	Productie en distributie van elektriciteit	238 398	190 354	195 797		
40.20	Productie en distributie van gas	375 809	312 011	283 620	401 656	406 752
41	Winning, zuivering en distributie van water	78 799	78 585	59 864	74 083	79 496

(1) Omzet bevat alle vestigingen met 20 of meer personen.

## NIET-PRODCOM - Omzet

		<b>2001</b>	<b>2002</b>				<b>NACE</b>
<b>November</b>	<b>December</b>		<b>Januari</b>	<b>Februari</b>	<b>Maart</b>	<b>April</b>	<b>Code</b>
64 396	60 589	<b>757 160</b>	61 713	61 835	64 255	61 069	15.1A
261 707	233 835	<b>3 091 341</b>	246 518	242 462	261 926	261 868	15.51
5 650	3 416	<b>48 246</b>	4 095	2 841			23.10
312 743	303 041	<b>3 962 709</b>					23.20
8 888	14 531	<b>235 850</b>	7 697	32 129	18 628	18 339	23.30
45 112	31 941	<b>511 346</b>	39 446	40 782	61 366	43 382	37.10
41 739	38 379	<b>506 595</b>	42 291	42 876	45 474	48 828	37.2
6 919	6 084	<b>73 528</b>	6 393	7 111	7 070	5 759	37.2B
5 817	4 603	<b>66 105</b>	4 588	4 527	5 356	4 994	37.2C
27 530	25 064	<b>347 364</b>	30 128	29 822	31 583	36 841	37.2D
1 472	2 627	<b>19 598</b>	1 182	1 416	1 465	1 234	37.2E
							40.10
							40.20
75 188	69 224	<b>870 796</b>	88 460	68 847	78 175	82 613	41

## NIET-PRODCOM - Tewerkstelling, uren en lonen

## Tewerkstelling, uren en lonen voor bepaalde bedrijfstakken (voorlopige cijfers)

NACE Code	Omschrijving		2001			
			Juni	Juli	Augustus	September
10.1A	Recuperatie van steenkool uit steenkoolbergen	Aantal arbeiders	53	54	54	55
		Aantal bedienden	19	19	20	19
		Totaal	72	73	74	74
		Aantal uren (1)	9 388	6 243	9 237	9 401
		Trimestriële lonen (2)				
15.1A	Slachterijen van grootvee	Aantal arbeiders	1 803	1 842	1 841	1 825
		Aantal bedienden	255	260	264	261
		Totaal	2 058	2 102	2 105	2 086
		Aantal uren (1)	255 593	237 297	244 687	247 781
		Trimestriële lonen (2)	8 419			8 029
15.51	Zuivelfabrieken en kaasmakerijen	Aantal arbeiders	3 649	3 629	3 586	3 547
		Aantal bedienden	1 944	1 952	1 918	1 897
		Totaal	5 593	5 581	5 504	5 444
		Aantal uren (1)	688 430	641 727	636 470	648 367
		Trimestriële lonen (2)	37 876			32 418
23.10	Vervaardiging van cokesovenproducten	Aantal arbeiders	735	737	740	724
		Aantal bedienden	93	93	90	90
		Totaal	828	830	830	814
		Aantal uren (1)	105 334	99 530	99 278	105 028
		Trimestriële lonen (2)	6 317			5 116
23.20	Vervaardiging van geraffineerde aardolieproducten	Aantal arbeiders	537	544	544	532
		Aantal bedienden	1 483	1 444	1 451	1 461
		Totaal	2 020	1 988	1 995	1 993
		Aantal uren (1)	275 129	261 981	266 327	266 818
		Trimestriële lonen (2)	31 914			29 868
23.30	Bewerking van splijt- en kweekstoffen	Aantal arbeiders	295	304	300	318
		Aantal bedienden	881	879	882	884
		Totaal	1 176	1 183	1 182	1 202
		Aantal uren (1)	153 388	117 609	138 715	149 587
		Trimestriële lonen (2)	10 958			9 717
27.10	Vervaardiging van ijzer en staal en van ferrolegeringen (EGKS)	Aantal arbeiders	14 465	14 491	14 474	14 331
		Aantal bedienden	5 585	5 583	5 587	5 566
		Totaal	20 050	20 074	20 061	19 897
		Aantal uren (1)	2 607 961	2 394 300	2 246 686	2 535 627
		Trimestriële lonen (2)				
37.10	Recuperatie van recycleerbaar metaalafval	Aantal arbeiders	1 017	1 019	1 013	1 030
		Aantal bedienden	225	229	229	233
		Totaal	1 242	1 248	1 242	1 263
		Aantal uren (1)	158 560	139 830	145 148	158 431
		Trimestriële lonen (2)	5 440			5 035
37.2	Recuperatie van overig recycleerbaar afval	Aantal arbeiders	2 123	2 145	2 132	2 135
		Aantal bedienden	480	483	481	488
		Totaal	2 603	2 628	2 613	2 623
		Aantal uren (1)	338 945	280 850	319 326	334 875
		Trimestriële lonen (2)	10 412			9 292
37.2B	Recuperatie van papier	Aantal arbeiders	529	533	528	531
		Aantal bedienden	104	103	104	106
		Totaal	633	636	632	637
		Aantal uren (1)	84 752	77 422	76 150	82 119
		Trimestriële lonen (2)	2 353			2 102
37.2C	Recuperatie van textiel	Aantal arbeiders	648	652	648	652
		Aantal bedienden	60	67	61	62
		Totaal	708	719	709	714
		Aantal uren (1)	85 083	55 564	72 573	87 819
		Trimestriële lonen (2)	2 458			2 006
37.2D	Recuperatie van scheikundige stoffen	Aantal arbeiders	799	818	814	809
		Aantal bedienden	290	287	290	294
		Totaal	1 089	1 105	1 104	1 103
		Aantal uren (1)	146 689	132 014	148 706	143 421
		Trimestriële lonen (2)	5 073			4 779

(1) Tot december 1998 uren-arbeiders, vanaf januari 1999 uren gepresteerd door de werknemers (bedienden en arbeiders).

(2) Brutolonen en -weden van de werknemers in 1 000 EUR (bevat alle vestigingen met 20 of meer personen behalve voor de bouw vanaf 1998).

## NIET-PRODCOM - Tewerkstelling, uren en lonen

			2001	2002					NACE
Oktober	November	December		Januari	Februari	Maart	April	Code	
54	55	52	<b>54</b>	53	54	54	50	10.1A	
19	19	19	<b>19</b>	19	19	19	19		
73	74	71	<b>73</b>	72	73	73	69		
10 687	9 329	7 610	<b>9 283</b>	9 112	8 250	8 782	8 577		
1 813	1 831	1 834	<b>1 830</b>	1 914	1 918	1 921	1 892	15.1A	
263	265	264	<b>265</b>	268	268	265	265		
2 076	2 096	2 098	<b>2 096</b>	2 182	2 186	2 186	2 157		
276 763	258 872	237 490	<b>255 131</b>	289 856	261 919	274 245	277 321		
		10 510	<b>35 202</b>			8 848			
3 553	3 526	3 528	<b>3 603</b>	3 527	3 520	3 540	3 542	15.51	
1 891	1 898	1 890	<b>1 921</b>	1 890	1 911	1 913	1 901		
5 444	5 424	5 418	<b>5 524</b>	5 417	5 431	5 453	5 443		
751 740	682 991	578 533	<b>688 243</b>	722 242	671 446	710 773	703 061		
		42 789	<b>148 867</b>			35 394			
726	724	715	<b>726</b>	653	703			23.10	
89	89	89	<b>90</b>	81	82				
815	813	804	<b>817</b>	734	785				
113 449	106 818	99 526	<b>106 982</b>	100 575	99 632				
		5 554	<b>23 422</b>						
536	534	531	<b>535</b>					23.20	
1 460	1 461	1 468	<b>1 478</b>						
1 996	1 995	1 999	<b>2 013</b>						
305 181	290 391	259 161	<b>279 933</b>						
282	280	280	<b>286</b>	278	281	283	284	23.30	
879	876	877	<b>878</b>	882	881	880	880		
1 161	1 156	1 157	<b>1 164</b>	1 160	1 162	1 163	1 164		
168 675	153 422	115 332	<b>146 030</b>	166 905	152 648	160 638	151 126		
		11 839	<b>41 769</b>			10 040			
14 321	14 283	14 237	<b>14 416</b>					27.10	
5 546	5 534	5 539	<b>5 561</b>						
19 867	19 817	19 776	<b>19 977</b>						
2 841 916	2 615 047	2 269 168	<b>2 567 310</b>						
1 041	1 050	1 045	<b>1 022</b>	1 044	1 041	1 042	1 068	37.10	
232	230	230	<b>225</b>	229	231	227	230		
1 273	1 280	1 275	<b>1 247</b>	1 273	1 272	1 269	1 298		
186 515	165 351	132 610	<b>160 208</b>	177 867	165 547	174 570	179 141		
		6 252	<b>22 076</b>			5 854			
2 151	2 146	2 134	<b>2 151</b>	2 129	2 117	2 126	2 095	37.2	
489	488	490	<b>476</b>	502	501	479	461		
2 640	2 634	2 624	<b>2 628</b>	2 631	2 618	2 605	2 556		
389 276	353 527	284 379	<b>340 058</b>	365 476	333 185	354 540	346 571		
		12 415	<b>42 440</b>			10 471			
542	536	535	<b>542</b>	537	531	524	510	37.2B	
105	104	105	<b>105</b>	113	112	112	111		
647	640	640	<b>648</b>	650	643	636	621		
96 881	86 210	72 458	<b>86 441</b>	98 262	87 903	91 057	86 652		
		2 666	<b>9 475</b>			2 654			
650	657	652	<b>652</b>	653	650	648	637	37.2C	
64	65	66	<b>63</b>	64	65	61	57		
714	722	718	<b>715</b>	717	715	709	694		
104 263	92 216	66 777	<b>83 831</b>	86 631	76 883	86 162	82 942		
		3 002	<b>9 748</b>			1 913			
818	810	807	<b>810</b>	800	798	812	807	37.2D	
294	296	296	<b>283</b>	302	299	280	268		
1 112	1 106	1 103	<b>1 094</b>	1 102	1 097	1 092	1 075		
163 455	153 327	127 685	<b>147 726</b>	157 838	146 927	155 881	154 233		
		6 259	<b>21 291</b>			5 400			

# NIET-PRODCOM - Tewerkstelling, uren en lonen

## Tewerkstelling, uren en lonen voor bepaalde bedrijfstakken (voorlopige cijfers)

NACE Code	Omschrijving		2001			
			Juni	Juli	Augustus	September
37.2E	Recuperatie van bouwmaterialen	Aantal arbeiders	147	142	142	143
		Aantal bedienden	26	26	26	26
		Totaal	173	168	168	169
		Aantal uren (1)	22 421	15 850	21 897	21 516
		Trimestriële lonen (2)	528			405
40.10	Productie en distributie van elektriciteit	Aantal arbeiders	1 243	1 241	1 239	
		Aantal bedienden	12 971	12 997	13 000	
		Totaal	14 214	14 238	14 239	
		Aantal uren (1)	2 207 742	2 112 272	2 097 044	
		Trimestriële lonen (2)	161 069			
40.20	Productie en distributie van gas	Aantal arbeiders				
		Aantal bedienden	3 885	3 713	3 704	3 694
		Totaal	3 885	3 713	3 704	3 694
		Aantal uren (1)	590 520	564 376	563 008	561 488
		Trimestriële lonen (2)	45 537			38 617
41	Winning, zuivering en distributie van water	Aantal arbeiders	3 785	3 774	3 769	3 794
		Aantal bedienden	3 426	3 425	3 444	3 461
		Totaal	7 211	7 199	7 213	7 255
		Aantal uren (1)	973 457	971 027	959 371	924 504
		Trimestriële lonen (2)	54 796			53 481
45	Bouwnijverheid	Aantal arbeiders	104 433	104 382	105 548	105 689
		Aantal bedienden	21 412	21 465	21 638	21 991
		Totaal	125 845	125 847	127 186	127 680
		Aantal uren (1)	16 549 977	7 896 007	15 832 163	15 469 990
		Trimestriële lonen (2)	678 329			579 089

(1) Tot december 1998 uren-arbeiders, vanaf januari 1999 uren gepresteerd door de werknemers (bedienden en arbeiders).

(2) Brutolonen en -weden van de werknemers in 1 000 EUR (bevat alle vestigingen met 20 of meer personen behalve voor de bouw vanaf 1998).

## NIET-PRODCOM - Tewerkstelling, uren en lonen

- vervolg en einde

			2001	2002					NACE
Oktober	November	December		Januari	Februari	Maart	April	Code	
141	143	140	<b>145</b>	139	138	142	141	37.2E	
26	23	23	<b>24</b>	23	25	26	25		
167	166	163	<b>170</b>	162	163	168	166		
24 677	21 774	17 459	<b>22 058</b>	22 745	21 472	21 440	22 744		
		487	<b>1 927</b>			504			
								40.10	
								40.20	
3 790	3 796	3 797	<b>3 786</b>	3 771	3 778	3 775	3 779	41	
3 474	3 468	3 478	<b>3 438</b>	3 474	3 487	3 491	3 483		
7 264	7 264	7 275	<b>7 225</b>	7 245	7 265	7 266	7 262		
1 079 845	986 225	902 891	<b>982 731</b>	1 013 458	975 085	1 019 484	1 011 166		
		57 482	<b>218 921</b>			56 203			
105 659	105 320	104 176	<b>104 295</b>	103 344	103 261	102 977		45	
22 328	22 316	22 247	<b>21 595</b>	22 407	22 449	22 461			
127 987	127 636	126 423	<b>125 891</b>	125 751	125 710	125 438			
17 989 362	15 145 991	11 254 492	<b>14 484 988</b>	13 365 448	13 770 533	15 914 662			
		701 477	<b>2 545 178</b>			596 002			



## Zuivelnijverheid

	Melk					Melkpoeder				Boter		
	Volle	Halfvolle	Magere	Karne- melk	Chocolade- melk	Room en volle melk	Halfvolle melk	Magere melk	Karne- melk	Melkerij-	Herbe- werkte	Andere (1)
	1 000 l	1 000 l	1 000 l	1 000 l	1 000 l	1 000 kg	1 000 kg	1 000 kg	1 000 kg	1 000 kg	1 000 kg	1 000 kg
1995	22 562	32 515	8 045	2 080	4 664					2 793	1 128	8 172
1996	22 929	33 513	6 211	1 856	5 393					2 177	1 185	8 597
1997	21 561	30 566	6 366	2 093	5 913	5 952	86	4 639	140	2 486	2 880	7 423
1998	20 436	29 407	6 420	2 099	5 759	6 128	366	4 617	134	2 937	2 629	6 416
1999	17 942	27 978	5 375	2 195	7 503	4 807	216	6 846	187	3 141	2 471	6 025
2000	17 204	29 812	6 341	2 403	7 429	4 793	828	6 316	178	2 958	2 500	6 266
2001	16 588	31 378	5 486	2 464	7 343	5 862	1 114	5 332	152	2 829	2 802	6 191
2000 December	18 139	29 376	8 923	2 158	7 215	5 682	1 322	5 787	255	2 538	2 633	5 952
2001 Januari	18 696	33 776	6 802	2 431	7 999	7 197	1 011	4 920	380	3 198	2 376	7 154
Februari	17 418	33 645	6 448	2 216	7 761	6 360	1 157	3 824	135	2 472	2 470	5 763
Maart	19 623	34 471	7 514	2 411	8 340	6 496	1 035	4 938	195	2 548	3 032	10 462
April	18 100	30 968	6 680	2 284	7 813	5 457	987	5 140	135	2 810	3 112	5 730
Mei	16 189	31 743	5 367	2 752	7 396	8 135	110	5 969	176	3 262	2 849	5 766
Juni	16 097	28 904	5 958	2 637	7 364	5 329	3 173	8 601	187	3 362	2 610	6 360
Juli	15 241	29 540	4 834	2 856	7 046	6 023	199	6 477	161	3 302	2 870	5 111
Augustus	13 369	26 858	5 814	2 529	6 642	4 954	594	5 136	114	2 631	2 864	5 790
September	14 917	27 216	4 631	2 266	7 171	4 500	771	3 969	119	2 092	2 679	4 857
Oktober	15 375	35 740	3 721	2 728	6 856	4 221	2 069	4 913	102	2 595	3 233	6 651
November	16 721	31 248	4 261	2 218	6 858	4 649	1 430	4 009	123	2 386	2 696	5 314
December	17 315	32 438	3 812	2 249	6 881	7 024	836	6 089	-	3 293	2 842	5 342

	Kaas					Room	Ingedikte melk	Yoghurt	IJs	Gevitami- neerde melk en desserts op basis van melk	
	Verse		Gouda	Herve	Smeltkaas	Mozzarella					
	Magere	Andere (2)									
	1 000 kg	1 000 kg	1 000 kg	1 000 kg	1 000 kg	1 000 l	1 000 kg	1 000 l	1 000 l	1 000 l	
1995	1 128	330	582	67	4 294	2 772	5 132	3 284	6 591	7 911	7 180
1996	1 048	341	509	52	4 467	1 707	5 337	3 889	7 065	7 157	7 068
1997	1 543	350	485	33	4 580	295	6 914	4 740	6 757	8 200	6 737
1998	1 235	380	416	23	4 408	81	7 518	6 030	6 973	8 272	7 438
1999	861	278	339	34	4 223	282	7 418	4 046	4 576	7 186	7 174
2000	573	210	432	42	4 615	701	7 884	5 695	5 382	8 244	7 407
2001	661	199	216	53	3 701	1 125	7 908	6 205	5 727	8 942	7 028
2000 December	486	194	293	50	5 507	977	8 876	5 876	4 262	3 764	5 603
2001 Januari	620	192	187	54	3 614	1 091	7 192	6 450	5 597	6 211	6 892
Februari	578	169	177	42	3 883	922	7 093	5 157	6 047	7 374	7 105
Maart	705	212	261	40	4 327	1 225	8 231	6 184	6 933	8 926	9 413
April	628	196	178	48	4 144	1 015	10 598	4 915	6 355	9 656	8 600
Mei	682	282	294	42	3 312	1 194	8 399	6 685	6 768	12 389	6 936
Juni	690	212	197	29	3 153	1 084	7 498	7 164	6 428	13 513	7 474
Juli	614	192	174	37	3 434	1 313	7 708	7 364	6 123	13 407	7 044
Augustus	732	209	236	47	2 116	1 157	7 110	7 418	6 339	11 455	6 286
September	603	167	222	56	3 579	946	6 975	6 256	4 560	6 828	5 544
Oktober	752	196	241	57	4 857	1 200	8 576	6 282	5 417	5 937	7 222
November	730	189	184	66	4 094	1 346	8 601	5 131	4 411	5 879	6 834
December	607	174	250	129	3 908	1 014	6 916	5 454	3 746	5 733	4 994

(1) Boterconcentraat, watervrij melkvet, butteroil en ghee.

(2) Verse kaas met karnemelk niet inbegrepen.

## Cokesfabrieken

	Cokesfabrieken				Leveringen van cokes				Totaal
	Ovens		Ingeschoten steenkool		Productie van cokes	Ijzer- en staal-nijverheid	Uitvoer	Andere toepassingen	
	Aantal batterijen	Aantal ovens	Verbruik	Voorraad (1)					
				T	T	T	T	T	
1996	13	497	393 140	256 505	295 815	256 000	32 583	3 933	292 516
1997	12	437	394 552	370 929	283 452	303 083	22 666	1 816	327 565
1998	11	399	323 769	645 350	250 228	310 000	11 333	3 150	324 483
1999	11	394	320 825	648 280	261 456	284 500	12 083	1 450	298 033
2000	11	391	321 210	336 553	258 692	284 666	22 083	1 991	308 740
2001	11	391	323 922	266 213	268 443	299 833	11 916	1 883	313 632
2001 Februari	11	391	304 559	211 769	242 260	273 000	11 000	1 700	285 700
Maart	11	391	333 952	307 055	267 818	296 000	13 000	1 600	310 600
April	11	391	325 064	235 385	265 626	302 000	11 000	2 100	315 100
Mei	11	391	331 594	267 051	271 223	296 000	18 000	1 600	315 600
Juni	11	391	319 544	260 067	270 923	318 000	16 000	1 000	335 000
Juli	11	391	300 263	262 929	273 543	295 000	11 000	500	306 500
Augustus	11	391	332 137	238 096	280 376	319 000	9 000	1 000	329 000
September	11	391	317 621	174 080	264 682	336 000	10 000	3 000	349 000
Oktober	11	391	332 373	279 403	286 644	280 000	14 000	4 800	298 800
November	11	391	322 637	314 870	261 998	291 000	12 000	3 000	306 000
December	11	391	336 146	266 213	273 123	297 000	6 000	1 500	304 500
2002 Januari	12	391	335 616	267 588					
Februari	12	391	303 372	361 371					

	Voorraden cokes (1)	Ammoniak (2)	Ruwe benzol (1)	Ruwe teer (2)	Gas (3)			Totale leveringen
					Totale productie	Eigen verbruik		
						Verwarming der ovens	Andere toepassingen	
	T	T	T	T	1 000 m <sup>3</sup>	1 000 m <sup>3</sup>	1 000 m <sup>3</sup>	1 000 m <sup>3</sup>
1996	128 181	1 043	1 542	10 215	125 852	56 199	3 658	69 568
1997	176 316	784	1 198	9 164	113 765	51 216	2 664	61 278
1998	260 130	717	1 193	8 332	111 322	48 571	1 905	62 479
1999	296 172	624	1 262	7 974	111 629	48 163	1 774	62 269
2000	252 886	646	1 173	7 880	109 166	48 090	1 762	59 314
2001	244 587	734	1 127	8 021	106 633	46 979	2 346	57 308
2001 Februari	282 536	558	1 109	7 571	103 613	45 145	2 172	56 296
Maart	295 160	574	1 188	8 455	110 191	48 835	2 351	59 005
April	278 563	565	981	7 394	98 653	46 650	2 309	49 694
Mei	279 413	724	976	9 041	96 914	46 782	2 064	48 068
Juni	258 450	504	1 076	7 799	107 592	45 333	2 257	60 002
Juli	305 675	861	1 053	7 871	110 330	47 189	1 906	61 235
Augustus	258 035	739	1 052	7 866	110 275	47 052	2 267	60 956
September	219 765	690	1 092	7 920	105 793	46 232	2 031	57 530
Oktober	249 653	1 100	1 070	7 991	106 577	47 711	2 454	56 412
November	242 887	427	1 068	7 612	104 273	46 118	2 370	55 785
December	244 587	1 162	1 127	8 246	113 996	48 251	3 081	62 664
2002 Januari		249	1 166	8 244	112 147	48 684	2 625	60 838
Februari		580	1 007	6 848	100 159	46 580	1 933	51 646

(1) Op de laatste dag van de maand.

(2) Uitgedrukt in sulfaat.

(3) Omvang uitgedrukt in 1 000 m<sup>3</sup> herleid tot 4 250 kcal/m<sup>3</sup>, 0° en 760 mm Hg.

## NIET-PRODCOM - Petroleum - Ijzer- en staalnijverheid

## Nijverheid der petroleumderivaten: productie van de raffinaderijen (in metrieke tonen)

	In bewerking gestelde ruwe petroleum	Autobenzine	Petroleum en carbureactor type petroleum	Gasolie	Residuele stookolie	Petroleumgas	Bitumen	Speciale benzines en white-spirit
1996	2 636 163	495 567	153 308	1 051 553	579 148	95 752	64 318	12 091
1997	2 727 184	508 554	146 379	1 043 367	641 193	97 736	79 291	13 645
1998	2 888 151	535 927	182 858	1 037 267	695 768	107 554	79 735	13 041
1999	2 678 982	502 684	177 372	979 097	582 109	96 215	76 646	16 838
2000	2 828 379	442 623	193 059	1 041 764	665 861	117 149	55 250	16 363
2001	2 671 278	457 778	168 802	1 064 780	584 561	109 088	34 436	9 369
2001 Februari	2 639 854	389 391	166 149	987 537	479 308	122 768	7 590	11 371
Maart	2 301 674	419 187	138 345	930 730	540 951	83 627	22 884	6 693
April	2 338 476	424 580	157 262	909 576	495 607	87 106	24 386	10 152
Mei	3 017 138	489 357	193 469	1 123 494	804 419	131 132	44 737	13 197
Juni	2 605 905	448 347	180 188	1 006 662	500 345	115 509	70 904	11 051
Juli	2 644 826	462 899	212 317	1 050 157	597 375	123 826	66 083	10 899
Augustus	2 826 593	483 575	199 136	1 143 164	698 808	123 188	29 074	9 932
September	2 809 718	502 340	190 963	1 124 280	609 647	110 517	54 738	9 300
Oktober	2 745 582	515 123	174 905	1 144 377	545 821	86 090	57 151	9 522
November	2 367 771	443 570	78 602	1 026 309	415 218	88 677	32 149	4 247
December	2 650 589	498 105	127 280	1 099 990	516 940	95 919	32 010	8 253
2002 Januari	2 674 365	509 608	176 610	1 029 820	490 723	98 992	- 24 871	6 369
Februari	2 298 237	381 473	189 142	862 526	300 573	93 676	27 445	6 635

## Ijzer- en staalnijverheid (in 1000 T) (1)

	Productie van ruwe producten			Productie van warmgewalste producten			Producten bekomen door bewerking van warmgewalste platte producten of door bekleding				
	Gietijzer (2)	Staal (3)		Platte producten		Lange producten en walsdraad			Koudgewalste platen	Blik, andere vertinde en gechromeerde platen (5)	Andere beklede platen
		In elektrische oven	Met zuurstof	Warmgewalste breedband (4)	Warmgewalste platen	Beton- en staafstaal	Balken	Walsdraad			
1996	719	128	768	779	47	15	5	67	325	24	134
1997	673	191	703	883	22	15	6	79	385	26	175
1998	718	201	749	875	55	17	7	67	408	26	241
1999	703	173	736	915	51	15	6	79	413	19	239
2000	706	224	742	982	57	17	7	78	455	25	262
2001	644	221	674	909	53	14	8	80	422	21	299
2001 Maart	697	255	714	893	61	16	8	103	427	26	301
April	622	218	657	823	58	14	12	86	368	27	281
Mei	515	212	530	870	62	12	11	89	337	30	276
Juni	706	246	741	1 000	55	19	6	92	463	29	321
Juli	625	243	653	904	53	-	-	66	369	23	309
Augustus	677	212	709	813	12	13	8	74	420	16	231
September	667	231	708	966	60	13	9	88	443	22	332
Oktober	554	246	578	1 028	65	25	6	82	482	14	339
November	567	183	603	936	55	14	11	82	498	14	336
December	656	124	693	698	38	11	5	50	341	14	278
2002 Januari	650	194	701	944	61	6	10	40	566	12	343
Februari	664	153	745	877	61	10	13	81	194	17	328
Maart	743	255	780	1 068	61	16	8	89	495	25	349

(1) Bron: Staalindustrie verbond.

(2) Behalve ferro-mangaan.

(3) Staal voor gietstukken niet inbegrepen.

(4) Met inbegrip van breedband voor koude herwalsing of voor verknipping (warmgewalste platen of bandstaal verknijpt uit breedband).

(5) Deze inlichtingen vervolledigen de gegevens over platte producten maar mogen er niet bij opgeteld worden.

**Netto-productie van elektriciteit per categorie ondernemingen en naar aard van de brandstoffen (in GWh) (1)**

	Per categorie ondernemingen			Naar de aard van de brandstoffen				Netto-productie	Invoer	Uitvoer	Energie verbruikt voor oppompen
	Elektriciteits-bedrijven	Zelf-pro-ductenten	Autonome producenten	Thermische	Windkracht	Hydraulische	Kernsplijt - stoffen				
1996	5 787	223	20		8,6	99	3 429	6 030	803	454	106
1997	6 050	186	22	2 392	0,6	106	3 758	6 257	831	559	107
1998	6 396	202	26	2 842	0,9	124	3 657	6 624	652	536	101
1999	6 517	194	24	2 723	1,1	124	3 888	6 735	755	684	126
2000	6 520	132	29	2 727	1,2	141	3 812	6 681	970	610	137
2001	6 196	114	31	2 534	2,8	136	3 667	6 340	1 318	559	135
2001 April	5 672	118	28	2 195	3,0	150	3 471	5 819	1 526	312	127
Mei	5 773	112	30	2 412	2,7	146	3 354	5 914	1 446	588	141
Juni	5 727	91	33	2 475	1,8	122	3 251	5 850	1 234	592	138
Juli	5 639	93	30	2 533	1,7	122	3 106	5 762	1 228	690	146
Augustus	5 892	83	27	2 473	1,9	105	3 421	6 001	1 356	883	128
September	5 960	102	31	2 540	3,0	129	3 422	6 094	1 290	628	132
Oktober	6 550	128	33	2 326	2,8	131	4 251	6 711	1 258	764	138
November	6 641	151	30	2 806	2,3	130	3 883	6 822	1 284	680	123
December	6 906	129	46	2 616	10,3	148	4 308	7 082	1 207	540	136
2002 Januari	6 976	86	33	2 733	5,7	149	4 209	7 096	1 333	461	144
Februari	6 271	87	31	2 480	9,8	98	3 802	6 389	1 091	475	125
Maart	6 824	94	30	2 558	3,0	129	4 134	6 949	1 064	557	116
April	6 297	86	32	2 667	4,5	125	3 619	6 415	1 327	800	125

**Gas (in 1 000 m<sup>3</sup>) (2)**

	Cokesfabrieken: totale productie bestemd voor directe leveringen aan industrie	Invoer	Uitvoer	Totaal beschikbaar
1995	36 073	1 207 761	56 944	1 186 890
1996	35 201	1 368 696	61 698	1 342 199
1997	31 007	1 306 425	63 019	1 274 413
1998	31 614	1 442 161	71 813	1 401 962
1999	31 508	1 593 779	121 227	1 504 060
2000	30 012	1 814 082	241 678	1 602 416
2000 Oktober	29 620	1 585 796	145 452	1 469 964
November	28 050	2 146 556	261 713	1 912 893
December	31 167	2 415 520	402 762	2 043 925
2001 Januari	30 382	1 916 412	97 243	1 849 551
Februari	28 278	1 531 714	83 947	1 476 045
Maart	29 825	1 774 233	84 531	1 719 527
April	25 119	1 497 517	71 258	1 451 378
Mei	23 827	1 274 394	53 184	1 245 037
Juni	29 655	1 355 103	47 098	1 337 660
Juli	30 261	1 217 837	56 487	1 191 611
Augustus	30 095	1 184 603	41 588	1 173 110
September	28 398	1 356 087	62 164	1 322 321
Oktober	28 106	1 295 708	68 906	1 254 908

(1) Bron: Administratie voor Energie, Bedrijfsfederatie der voortbrengers en verdelers van elektriciteit in België.

(2) Bron: Administratie voor Energie.

---

**Waterdistributie in volume en aantal aansluitingen**


---

	Volume opgevangen grondwater	Volume oppervlaktewater behandeld met het oog op de verdeling	Volume water ontvangen van andere maatschappijen	Totaal	Volume water afgestaan aan andere maatschappijen	Verlies	Volume beschikbaar voor de verdeling	Aantal gebruikte aansluitingen
	1 000 m <sup>3</sup>	1 000 m <sup>3</sup>	1 000 m <sup>3</sup>	1 000 m <sup>3</sup>	1 000 m <sup>3</sup>	1 000 m <sup>3</sup>	1 000 m <sup>3</sup>	x 1000
1996	40 568	19 328	18 886	<b>78 783</b>	12 679	7 520	<b>58 584</b>	3 547
1997	40 978	22 307	25 504	<b>88 789</b>	15 920	7 497	<b>65 371</b>	3 868
1998	40 285	21 595	24 635	<b>86 515</b>	19 476	7 242	<b>59 797</b>	3 971
1999	41 175	20 923	24 376	<b>86 473</b>	18 965	7 383	<b>60 125</b>	3 991
2000	41 456	20 623	24 196	<b>86 275</b>	18 815	7 278	<b>60 182</b>	4 034
2001	41 866	20 506	22 095	<b>84 467</b>	16 271	7 519	<b>60 676</b>	4 086
2001 April	40 112	19 711	22 256	<b>82 080</b>	15 640	6 851	<b>59 588</b>	4 075
Mei	42 366	21 409	22 030	<b>85 805</b>	16 765	8 079	<b>60 961</b>	4 076
Juni	45 657	21 758	24 421	<b>91 835</b>	18 084	8 315	<b>65 436</b>	4 082
Juli	41 305	20 666	22 023	<b>83 994</b>	16 471	7 050	<b>60 472</b>	4 084
Augustus	42 347	21 065	22 155	<b>85 568</b>	17 181	7 699	<b>60 687</b>	4 086
September	41 392	20 457	21 622	<b>83 472</b>	16 599	6 822	<b>60 051</b>	4 090
Oktober	40 728	19 878	22 836	<b>83 442</b>	16 104	7 391	<b>59 947</b>	4 092
November	42 342	20 678	20 589	<b>83 608</b>	15 191	6 939	<b>61 478</b>	4 118
December	40 547	19 948	20 820	<b>81 315</b>	14 489	7 718	<b>59 108</b>	4 123
2002 Januari	42 080	21 504	22 198	<b>85 783</b>	15 325	7 822	<b>62 636</b>	4 112
Februari	38 031	19 337	18 879	<b>76 247</b>	13 461	7 587	<b>55 199</b>	4 113
Maart	40 441	20 875	20 038	<b>81 354</b>	14 540	7 631	<b>59 183</b>	4 114
April	39 469	20 683	20 535	<b>80 687</b>	14 444	7 455	<b>58 787</b>	4 115

---

## AANVOER EN LEVERINGEN VAN EGKS IJZER- EN STAALPRODUCTEN

4de kwartaal 2001

België

Eenheid: metrische ton

PRODUCTENGROEPEN	Code	Aanvoer				Totaal (11 t/m 14)
		Uit het binnenland		Uit andere EU landen	Uit derde landen	
		Van andere handelaren	Van andere leveranciers			
		11	12	13	14	
<b>I. Ongelegeerd staal</b>						
B. Halffabrikaten	200	0	0	1.749	5.346	7.095
C. Warmgewalste platte producten						
Warmgewalst breedband	310	1.808	0	4.583	528	6.919
Warmgewalst bandstaal	320	0	0	0	0	0
Warmgewalste plaat uit breedband	330	0	0	67	0	67
Plaat, warmgewalst in andere walsenrijen, universaalstaal	340	0	1.034	1.682	19.689	22.405
<b>Totaal C</b>	<b>300</b>	<b>1.808</b>	<b>1.034</b>	<b>6.332</b>	<b>20.217</b>	<b>29.391</b>
D. Overige platte producten						
Koudgewalste onbeklede platte producten en elektroplaat	410	0	550	5.091	10.925	16.566
Vertind blik, andere vertinde plaat,(ECCS), onvertind blik	420	0	0	6.475	1.439	7.914
Dompel metallisch beklede plaat	451	0	1.625	12.509	4.292	18.426
Elektrolytisch metallisch beklede plaat	454	0	44	8.222	367	8.633
Organisch beklede plaat	457	0	0	255	2.038	2.293
<b>Totaal D</b>	<b>400</b>	<b>0</b>	<b>2.219</b>	<b>32.552</b>	<b>19.061</b>	<b>53.832</b>
E. Lange producten						
Walsdraad	510	0	0	2.334	1.481	3.815
Betonstaal	520	0	0	275	0	275
Staafstaal	530	0	76	728	1.093	1.897
Zware profielen	540	0	0	755	15.271	16.026
<b>Totaal E</b>	<b>500</b>	<b>0</b>	<b>76</b>	<b>4.092</b>	<b>17.845</b>	<b>22.013</b>
<b>Totaal I</b>	<b>600</b>	<b>1.808</b>	<b>3.329</b>	<b>44.725</b>	<b>62.469</b>	<b>112.331</b>
<b>II. Roestvrij en hittebestendig staal</b>						
Platte producten	740	0	0	1.537	1.008	2.545
Lange producten en halffabrikaten	750	0	0	0	296	296
<b>Totaal II</b>	<b>700</b>	<b>0</b>	<b>0</b>	<b>1.537</b>	<b>1.304</b>	<b>2.841</b>
<b>III. Overige gelegeerd staal</b>	<b>800</b>	<b>18.475</b>	<b>0</b>	<b>289</b>	<b>0</b>	<b>18.764</b>
<b>Algemeen totaal (I + II + III)</b>	<b>900</b>	<b>20.283</b>	<b>3.329</b>	<b>46.551</b>	<b>63.773</b>	<b>133.936</b>

## AANVOER EN LEVERINGEN VAN EGKS IJZER- EN STAALPRODUCTEN

4de kwartaal 2001

België

Eenheid: metrieke ton

CODE	Leveringen					
	Aan binnenlandse afnemers			Aan andere EU-landen	Aan derde landen	Totaal (21 t/m 25 )
	Aan andere handelaren	Aan bedrijven in de bouwnijverheid (1)	Aan andere verbruikers			
	21	22	23	24	25	20
200	0	0	0	398	6.697	7.095
310	0	0	0	1.858	5.061	6.919
320	0	0	0	0	0	0
330	0	0	0	0	67	67
340	0	0	4	0	22.401	22.405
300	0	0	4	1.858	27.529	29.391
410	0	0	0	537	15.989	16.526
420	0	0	0	206	7.708	7.914
451	0	0	0	368	18.058	18.426
454	0	0	0	175	8.266	8.441
457	0	0	0	0	2.293	2.293
400	0	0	0	1.286	52.314	53.600
510	0	0	1.132	1.325	967	3.424
520	0	0	0	125	150	275
530	0	324	0	0	1.573	1.897
540	0	0	0	100	15.926	16.026
500	0	324	1.132	1.550	18.616	21.622
600	0	324	1.136	5.092	105.156	111.708
740	0	0	0	71	2.484	2.555
750	60	0	0	268	0	328
700	60	0	0	339	2.484	2.883
800	2.063	0	17.391	0	131	19.585
900	2.123	324	18.527	5.431	107.771	134.176

(1) Met inbegrip van staalconstructiebedrijven.

**AANVOER, LEVERINGEN EN VOORRADEN VAN EGKS IJZER- EN STAALPRODUCTEN  
BIJ DE VOORRAADHOUDENDE HANDELAARS**

September 2001

België

Eenheid: metrieke ton

PRODUCTENGROEPEN	Code	Aanvoer				
		Uit het binnenland		Uit andere EU landen	Uit derde landen	Totaal (11 t/m 14)
		Van andere handelaren	Van andere leveranciers			
		11	12	13	14	10
<b>I. Ongelegeerd staal</b>						
B. Halffabrikaten	200	102	0	1.076	604	1.782
C. Warmgewalste platte producten						
Warmgewalst breedband	310	3.678	7	1.829	0	5.514
Warmgewalst bandstaal	320	72	32.935	16.518	0	49.525
Warmgewalste plaat uit breedband	330	3.610	7.292	7.780	1.723	20.405
Plaat, warmgewalst in andere walsenrijen, universaalstaal	340	1.914	1.267	2.162	99	5.442
<b>Totaal C</b>	<b>300</b>	<b>9.274</b>	<b>41.501</b>	<b>28.289</b>	<b>1.822</b>	<b>80.886</b>
D. Overige platte producten						
Koudgewalste onbeklede platte producten en elektroplaat	410	904	6.078	4.435	1.805	13.222
Vertind blik, andere vertinde plaat,(ECCS), onvertind blik	420	18	940	853	0	1.811
Dompel metallisch beklede plaat	451	877	1.599	991	13	3.480
Elektrolytisch metallisch beklede plaat	454	209	5.094	2.161	0	7.464
Organisch beklede plaat	457	0	343	1	0	344
<b>Totaal D</b>	<b>400</b>	<b>2.008</b>	<b>14.054</b>	<b>8.441</b>	<b>1.818</b>	<b>26.321</b>
E. Lange producten						
Walsdraad	510	262	1.784	2.618	0	4.664
Betonstaal	520	1.586	3.796	10.552	1.718	17.652
Staaftaal	530	1.241	4.872	12.333	970	19.416
Zware profielen	540	2.256	7.482	21.948	7.918	39.604
<b>Totaal E</b>	<b>500</b>	<b>5.345</b>	<b>17.934</b>	<b>47.451</b>	<b>10.606</b>	<b>81.336</b>
<b>Totaal I</b>	<b>600</b>	<b>16.729</b>	<b>73.489</b>	<b>85.257</b>	<b>14.850</b>	<b>190.325</b>
<b>II. Roestvrij en hittebestendig staal</b>						
Platte producten	740	503	186	613	1	1.303
Lange producten en halffabrikaten	750	114	1	339	2	456
<b>Totaal II</b>	<b>700</b>	<b>617</b>	<b>187</b>	<b>952</b>	<b>3</b>	<b>1.759</b>
<b>III. Overige gelegeerd staal</b>	<b>800</b>	<b>11.724</b>	<b>223</b>	<b>687</b>	<b>176</b>	<b>12.810</b>
<b>Algemeen totaal (I + II + III)</b>	<b>900</b>	<b>29.070</b>	<b>73.899</b>	<b>86.896</b>	<b>15.029</b>	<b>204.894</b>



**AANVOER, LEVERINGEN EN VOORRADEN VAN EGKS IJZER- EN STAALPRODUCTEN  
BIJ DE VOORRAADHOUDENDE HANDELAARS**

September 2001

België

Eenheid: metrieke ton

CODE	Leveringen						Vorraden op einde van de maand
	Aan binnenlandse afnemers			Aan andere EU-landen	Aan derde landen	Totaal (21 t/m 25 )	
	Aan andere handelaren	Aan bedrijven in de bouwnijver- heid (1)	Aan andere verbruikers				
	21	22	23	24	25	20	
200	64	0	958	694	0	1.716	14.112
310	183	19	2.440	2.947	21	5.610	12.108
320	8.974	3	8.210	29.091	2.533	48.811	99.017
330	5.930	2.309	7.296	4.495	275	20.305	38.841
340	540	472	3.498	1.881	161	6.552	28.564
<b>300</b>	<b>15.627</b>	<b>2.803</b>	<b>21.444</b>	<b>38.414</b>	<b>2.990</b>	<b>81.278</b>	<b>178.530</b>
410	2.148	104	5.472	4.357	136	12.217	34.425
420	59	14	176	803	261	1.313	3.864
451	193	359	2.543	2.390	36	5.521	11.991
454	4.063	54	1.069	4.306	293	9.785	25.193
457	0	1	149	378	0	528	338
<b>400</b>	<b>6.463</b>	<b>532</b>	<b>9.409</b>	<b>12.234</b>	<b>726</b>	<b>29.364</b>	<b>75.811</b>
510	343	109	34	63	1	550	180.924
520	5.862	10.971	3.003	3.460	117	23.413	147.626
530	7.149	2.146	4.935	4.396	286	18.912	43.892
540	13.058	5.292	10.306	10.209	601	39.466	92.510
<b>500</b>	<b>26.412</b>	<b>18.518</b>	<b>18.278</b>	<b>18.128</b>	<b>1.005</b>	<b>82.341</b>	<b>169.700</b>
<b>600</b>	<b>48.566</b>	<b>21.853</b>	<b>50.089</b>	<b>69.470</b>	<b>4.721</b>	<b>194.699</b>	<b>438.153</b>
740	477	29	584	206	131	1.427	3.784
750	136	1	237	93	22	489	1.411
<b>700</b>	<b>613</b>	<b>30</b>	<b>821</b>	<b>299</b>	<b>153</b>	<b>1.916</b>	<b>5.195</b>
<b>800</b>	<b>1.292</b>	<b>530</b>	<b>10.880</b>	<b>349</b>	<b>37</b>	<b>13.088</b>	<b>16.120</b>
<b>900</b>	<b>50.471</b>	<b>22.413</b>	<b>61.790</b>	<b>70.118</b>	<b>4.911</b>	<b>209.703</b>	<b>459.468</b>

(1) Met inbegrip van staalconstructiebedrijven.

## **Bouwnijverheid**

Gegevens van de ondernemingen  
met 10 personen en meer

## Bouwnijverheid - Tewerkstelling, uren

## Aantal ondernemingen, tewerkstelling en gepresteerde uren per activiteit

November 2001

NACE code	Activiteit	Aantal ondernemingen	Aantal bedienden	Tewerkstelling			Aantal gepresteerde uren (1)					
				Aantal arbeiders			Gebouwen	Grond-, water- en wegebouw	Voltooiing	Gebouwen	Grond-, water- en wegebouw	Voltooiing
				Gebouwen	Grond-, water- en wegebouw	Voltooiing						
<b>45</b>	<b>BOUWNIJVERHEID</b>	<b>3 801</b>	<b>22 275</b>	<b>43 695</b>	<b>25 069</b>	<b>36 240</b>	<b>5 819 798</b>	<b>3 489 524</b>	<b>5 875 412</b>			
<b>45.1</b>	<b>Het bouwrijp maken van terreinen</b>	<b>147</b>	<b>354</b>	<b>1 096</b>	<b>1 822</b>	<b>2</b>	<b>156 122</b>	<b>250 929</b>	<b>267</b>			
45.11	Slopen van gebouwen; grondverzet	136	316	1 096	1 608	2	156 122	222 188	267			
45.12	Proefboren en boren	11	38	-	214	-	-	28 741	-			
<b>45.2</b>	<b>Burgerlijke en utiliteitsbouw; weg- en waterbouw</b>	<b>1 981</b>	<b>12 608</b>	<b>41 800</b>	<b>23 178</b>	<b>970</b>	<b>5 541 765</b>	<b>3 229 050</b>	<b>154 318</b>			
45.21	Algemene bouwkundige en civieltechnische werken	1 285	8 924	34 793	9 716	846	4 670 521	1 307 322	136 693			
45.22	Dakbedekking en bouw van dakconstructies	204	485	3 777	8	89	449 300	1 224	10 606			
45.23	Aanleg van spoorwegen, wegen, straten, vliegvelden en sportaccommodaties	299	1 755	160	10 192	18	25 873	1 385 155	4 816			
45.24	Waterbouw	37	895	83	2 206	-	9 530	382 709	-			
45.25	Overige werkzaamheden in de bouw	156	549	2 987	1 056	17	386 541	152 640	2 203			
<b>45.3</b>	<b>Bouwinstallatie</b>	<b>799</b>	<b>6 508</b>	<b>181</b>	<b>51</b>	<b>19 100</b>	<b>25 522</b>	<b>7 141</b>	<b>3 388 776</b>			
45.31	Elektrische installatie	388	3 847	144	6	9 278	20 707	1 319	1 789 187			
45.32	Isolatiwerkzaamheden	47	368	-	-	2 319	-	-	320 226			
45.33	Loodgieterswerk	336	1 923	37	7	6 460	4 815	927	1 094 197			
45.34	Overige bouwinstallatie	28	370	-	38	1 043	-	4 895	185 166			
<b>45.4</b>	<b>Afwerking van gebouwen</b>	<b>851</b>	<b>2 684</b>	<b>187</b>	<b>-</b>	<b>16 036</b>	<b>24 690</b>	<b>-</b>	<b>2 301 708</b>			
45.41	Stukadoorswerk	72	159	17	-	1 615	1 740	-	193 907			
45.42	Schrijnwerk	352	1 312	133	-	5 808	18 519	-	954 908			
45.43	Vloerafwerking en wandbekleding	147	419	5	-	2 400	471	-	341 157			
45.44	Schilderen en glaszetten	233	648	23	-	5 434	2 736	-	704 288			
45.45	Overige werkzaamheden in verband met de afwerking van gebouwen	47	146	9	-	779	1 224	-	107 448			
<b>45.5</b>	<b>Verhuur van machines voor de bouwnijverheid met bedieningspersoneel</b>	<b>23</b>	<b>121</b>	<b>431</b>	<b>18</b>	<b>132</b>	<b>71 699</b>	<b>2 404</b>	<b>30 343</b>			

(1) Vanaf januari 1999, uren gepresteerd door de werknemers (bedienden en arbeiders).

111  
Bouwnijverheid - Tewerkstelling, uren

**Aantal ondernemingen, tewerkstelling en gepresteerde uren per activiteit**

*December 2001*

NACE code	Activiteit	Aantal ondernemingen	Aantal bedienden	Tewerkstelling			Aantal gepresteerde uren (1)					
				Aantal arbeiders			Gebouwen	Grond-, water- en wegebouw	Voltooiing	Gebouwen	Grond-, water- en wegebouw	Voltooiing
				Gebouwen	Grond-, water- en wegebouw	Voltooiing						
<b>45</b>	<b>BOUWNIJVERHEID</b>	<b>3 790</b>	<b>22 197</b>	<b>43 106</b>	<b>24 757</b>	<b>35 987</b>	<b>4 224 265</b>	<b>2 548 790</b>	<b>4 525 203</b>			
45.1	Het bouwrijp maken van terreinen	146	355	1 079	1 804	2	114 708	182 759	159			
45.11	Slopen van gebouwen; grondverzet	135	316	1 079	1 591	2	114 708	163 546	159			
45.12	Proefboren en boren	11	39	-	213	-	-	19 213	-			
<b>45.2</b>	<b>Burgerlijke en utiliteitsbouw; weg- en waterbouw</b>	<b>1 974</b>	<b>12 528</b>	<b>41 245</b>	<b>22 885</b>	<b>968</b>	<b>4 018 024</b>	<b>2 359 701</b>	<b>109 752</b>			
45.21	Algemene bouwkundige en civieltechnische werken	1 281	8 859	34 423	9 622	845	3 351 536	959 365	96 462			
45.22	Dakbedekking en bouw van dakconstructies	202	478	3 742	8	85	345 115	1 063	7 806			
45.23	Aanleg van spoorwegen, wegen, straten, vliegvelden en sportaccommodaties	299	1 747	161	10 064	18	16 807	988 460	3 496			
45.24	Waterbouw	36	893	80	2 143	-	7 545	291 530	-			
45.25	Overige werkzaamheden in de bouw	156	551	2 839	1 048	20	297 021	119 283	1 988			
<b>45.3</b>	<b>Bouwinstallatie</b>	<b>797</b>	<b>6 533</b>	<b>158</b>	<b>50</b>	<b>19 011</b>	<b>17 942</b>	<b>4 522</b>	<b>2 691 845</b>			
45.31	Elektrische installatie	387	3 893	124	7	9 242	14 323	740	1 431 338			
45.32	Isolatiwerkzaamheden	47	368	-	-	2 308	-	-	258 079			
45.33	Loodgieterswerk	335	1 906	34	7	6 417	3 619	682	860 821			
45.34	Overige bouwinstallatie	28	366	-	36	1 044	-	3 100	141 607			
<b>45.4</b>	<b>Afwerking van gebouwen</b>	<b>850</b>	<b>2 660</b>	<b>186</b>	<b>-</b>	<b>15 870</b>	<b>17 379</b>	<b>-</b>	<b>1 701 695</b>			
45.41	Stukadoorswerk	72	160	17	-	1 606	1 496	-	131 312			
45.42	Schrijnwerk	351	1 312	132	-	5 745	13 422	-	734 877			
45.43	Vloerafwerking en wandbekleding	147	415	5	-	2 391	253	-	254 914			
45.44	Schilderen en glaszetten	233	632	23	-	5 357	1 616	-	507 455			
45.45	Overige werkzaamheden in verband met de afwerking van gebouwen	47	141	9	-	771	592	-	73 137			
<b>45.5</b>	<b>Verhuur van machines voor de bouwnijverheid met bedieningspersoneel</b>	<b>23</b>	<b>121</b>	<b>438</b>	<b>18</b>	<b>136</b>	<b>56 212</b>	<b>1 808</b>	<b>21 752</b>			

(1) Vanaf januari 1999, uren gepresteerd door de werknemers (bedienden en arbeiders).

## Bouwnijverheid - Tewerkstelling, uren

## Aantal ondernemingen, tewerkstelling en gepresteerde uren per activiteit

Januari 2002

NACE code	Activiteit	Aantal ondernemingen	Aantal bedienden	Tewerkstelling					
				Aantal arbeiders			Aantal gepresteerde uren (1)		
				Gebouwen	Grond-, water- en wegebouw	Voltooiing	Gebouwen	Grond-, water- en wegebouw	Voltooiing
<b>45</b>	<b>BOUWNIJVERHEID</b>	<b>3 671</b>	<b>22 394</b>	<b>42 855</b>	<b>24 592</b>	<b>35 871</b>	<b>5 007 260</b>	<b>2 809 946</b>	<b>5 595 211</b>
45.1	Het bouwrijp maken van terreinen	136	361	1 030	1 802	2	126 768	212 195	175
45.11	Slopen van gebouwen; grondverzet	125	322	1 030	1 591	2	126 768	188 519	175
45.12	Proefboren en boren	11	39	-	211	-	-	23 676	-
<b>45.2</b>	<b>Burgerlijke en utiliteitsbouw; weg- en waterbouw</b>	<b>1 918</b>	<b>12 670</b>	<b>41 044</b>	<b>22 722</b>	<b>1 019</b>	<b>4 779 679</b>	<b>2 590 352</b>	<b>140 061</b>
45.21	Algemene bouwkundige en civieltechnische werken	1 235	9 007	34 134	9 527	833	4 016 121	1 076 187	118 081
45.22	Dakbedekking en bouw van dakconstructies	198	483	3 745	8	105	403 351	1 039	11 767
45.23	Aanleg van spoorwegen, wegen, straten, vliegvelden en sportaccommodaties	293	1 732	159	9 973	18	16 516	986 351	4 352
45.24	Waterbouw	35	895	73	2 156	-	8 845	384 691	-
45.25	Overige werkzaamheden in de bouw	157	553	2 933	1 058	63	334 846	142 084	5 861
<b>45.3</b>	<b>Bouwinstallatie</b>	<b>778</b>	<b>6 565</b>	<b>168</b>	<b>50</b>	<b>19 030</b>	<b>21 450</b>	<b>5 350</b>	<b>3 390 922</b>
45.31	Elektrische installatie	381	3 939	132	7	9 307	16 743	952	1 826 822
45.32	Isolatiwerkzaamheden	45	372	-	-	2 298	-	-	310 560
45.33	Loodgieterswerk	325	1 894	36	7	6 392	4 707	980	1 069 415
45.34	Overige bouwinstallatie	27	360	-	36	1 033	-	3 418	184 125
<b>45.4</b>	<b>Afwerking van gebouwen</b>	<b>817</b>	<b>2 669</b>	<b>176</b>	<b>-</b>	<b>15 691</b>	<b>18 431</b>	<b>-</b>	<b>2 035 280</b>
45.41	Stukadoorswerk	69	149	17	-	1 576	1 352	-	164 869
45.42	Schrijnwerk	334	1 334	122	-	5 653	14 004	-	882 056
45.43	Vloerafwerking en wandbekleding	142	421	5	-	2 354	371	-	301 392
45.44	Schilderen en glaszetten	227	622	23	-	5 350	1 968	-	595 884
45.45	Overige werkzaamheden in verband met de afwerking van gebouwen	45	143	9	-	758	736	-	91 079
<b>45.5</b>	<b>Verhuur van machines voor de bouwnijverheid met bedieningspersoneel</b>	<b>22</b>	<b>129</b>	<b>437</b>	<b>18</b>	<b>129</b>	<b>60 932</b>	<b>2 049</b>	<b>28 773</b>

(1) Vanaf januari 1999, uren gepresteerd door de werknemers (bedienden en arbeiders).

113  
Bouwnijverheid - Tewerkstelling, uren

**Aantal ondernemingen, tewerkstelling en gepresteerde uren per activiteit**

Februari 2002

NACE code	Activiteit	Aantal ondernemingen	Tewerkstelling						Aantal gepresteerde uren (1)			
			Aantal bedienden	Aantal arbeiders			Gebouwen	Grond-, water- en wegebouw	Voltooiing	Gebouwen	Grond-, water- en wegebouw	Voltooiing
				Gebouwen	Grond-, water- en wegebouw	Voltooiing						
<b>45</b>	<b>BOUWNIJVERHEID</b>	<b>3 699</b>	<b>22 433</b>	<b>42 773</b>	<b>24 549</b>	<b>35 821</b>	<b>5 215 820</b>	<b>2 985 197</b>	<b>5 637 913</b>			
<b>45.1</b>	<b>Het bouwrijp maken van terreinen</b>	<b>138</b>	<b>367</b>	<b>1 035</b>	<b>1 827</b>	<b>2</b>	<b>133 977</b>	<b>223 395</b>	<b>216</b>			
45.11	Slopen van gebouwen; grondverzet	127	328	1 035	1 615	2	133 977	198 258	216			
45.12	Proefboren en boren	11	39	-	212	-	-	25 137	-			
<b>45.2</b>	<b>Burgerlijke en utiliteitsbouw; weg- en waterbouw</b>	<b>1 929</b>	<b>12 664</b>	<b>40 983</b>	<b>22 654</b>	<b>1 021</b>	<b>4 983 225</b>	<b>2 753 798</b>	<b>149 754</b>			
45.21	Algemene bouwkundige en civieltechnische werken	1 239	8 980	34 092	9 491	834	4 226 237	1 138 381	125 951			
45.22	Dakbedekking en bouw van dakconstructies	203	485	3 783	8	111	383 488	504	12 820			
45.23	Aanleg van spoorwegen, wegen, straten, vliegvelden en sportaccomodaties	294	1 743	156	9 978	18	16 998	1 085 014	4 680			
45.24	Waterbouw	35	900	73	2 131	-	8 544	385 456	-			
45.25	Overige werkzaamheden in de bouw	158	556	2 879	1 046	58	347 958	144 443	6 303			
<b>45.3</b>	<b>Bouwinstallatie</b>	<b>783</b>	<b>6 589</b>	<b>139</b>	<b>51</b>	<b>18 931</b>	<b>20 795</b>	<b>5 566</b>	<b>3 312 224</b>			
45.31	Elektrische installatie	382	3 952	97	7	9 201	14 431	948	1 731 835			
45.32	Isolatiwerkzaamheden	46	358	-	-	2 315	-	-	302 974			
45.33	Loodgieterswerk	328	1 904	42	7	6 394	6 364	906	1 097 732			
45.34	Overige bouwinstallatie	27	375	-	37	1 021	-	3 712	179 683			
<b>45.4</b>	<b>Afwerking van gebouwen</b>	<b>827</b>	<b>2 676</b>	<b>175</b>	<b>-</b>	<b>15 739</b>	<b>19 427</b>	<b>-</b>	<b>2 146 991</b>			
45.41	Stukadoorswerk	72	151	17	-	1 620	1 720	-	184 604			
45.42	Schrijnwerk	337	1 337	122	-	5 660	14 298	-	910 789			
45.43	Vloerafwerking en wandbekleding	143	428	5	-	2 380	625	-	330 724			
45.44	Schilderen en glaszetten	230	621	22	-	5 345	2 152	-	630 948			
45.45	Overige werkzaamheden in verband met de afwerking van gebouwen	45	139	9	-	734	632	-	89 926			
<b>45.5</b>	<b>Verhuur van machines voor de bouwnijverheid met bedieningspersoneel</b>	<b>22</b>	<b>137</b>	<b>441</b>	<b>17</b>	<b>128</b>	<b>58 396</b>	<b>2 438</b>	<b>28 728</b>			

(1) Vanaf januari 1999, uren gepresteerd door de werknemers (bedienden en arbeiders).

## Bouwnijverheid - Tewerkstelling, uren

## Aantal ondernemingen, tewerkstelling en gepresteerde uren per activiteit

Maart 2002

NACE code	Activiteit	Aantal ondernemingen	Aantal bedienden	Tewerkstelling					
				Aantal arbeiders			Aantal gepresteerde uren (1)		
				Gebouwen	Grond-, water- en wegenbouw	Voltooiing	Gebouwen	Grond-, water- en wegenbouw	Voltooiing
<b>45</b>	<b>BOUWNIJVERHEID</b>	<b>3 689</b>	<b>22 432</b>	<b>42 496</b>	<b>24 575</b>	<b>35 672</b>	<b>6 247 736</b>	<b>3 738 661</b>	<b>6 053 130</b>
<b>45.1</b>	<b>Het bouwrijp maken van terreinen</b>	<b>138</b>	<b>365</b>	<b>1 024</b>	<b>1 806</b>	<b>2</b>	<b>156 421</b>	<b>266 989</b>	<b>225</b>
45.11	Slopen van gebouwen; grondverzet	127	326	1 024	1 599	2	156 421	237 242	225
45.12	Proefboren en boren	11	39	-	207	-	-	29 747	-
<b>45.2</b>	<b>Burgerlijke en utiliteitsbouw; weg- en waterbouw</b>	<b>1 923</b>	<b>12 616</b>	<b>40 704</b>	<b>22 701</b>	<b>1 064</b>	<b>5 975 973</b>	<b>3 461 815</b>	<b>165 972</b>
45.21	Algemene bouwkundige en civieltechnische werken	1 234	8 935	33 770	9 540	865	5 018 820	1 392 570	141 272
45.22	Dakbedekking en bouw van dakconstructies	204	488	3 808	8	114	513 871	1 136	11 760
45.23	Aanleg van spoorwegen, wegen, straten, vliegvelden en sportaccommodaties	292	1 727	171	9 965	18	21 685	1 473 113	5 056
45.24	Waterbouw	35	906	78	2 147	-	11 303	436 294	-
45.25	Overige werkzaamheden in de bouw	158	560	2 877	1 041	67	410 294	158 702	7 884
<b>45.3</b>	<b>Bouwinstallatie</b>	<b>784</b>	<b>6 638</b>	<b>137</b>	<b>50</b>	<b>18 842</b>	<b>21 869</b>	<b>7 082</b>	<b>3 513 222</b>
45.31	Elektrische installatie	382	3 967	94	7	9 146	15 457	978	1 824 622
45.32	Isolatiwerkzaamheden	46	369	-	-	2 299	-	-	352 661
45.33	Loodgieterswerk	329	1 924	43	7	6 373	6 412	1 120	1 137 113
45.34	Overige bouwinstallatie	27	378	-	36	1 024	-	4 984	198 826
<b>45.4</b>	<b>Afwerking van gebouwen</b>	<b>822</b>	<b>2 680</b>	<b>188</b>	<b>-</b>	<b>15 636</b>	<b>25 559</b>	<b>-</b>	<b>2 340 070</b>
45.41	Stukadoorswerk	72	152	20	-	1 633	2 388	-	204 317
45.42	Schrijnwerk	335	1 334	131	-	5 604	18 894	-	963 151
45.43	Vloerafwerking en wandbekleding	142	425	5	-	2 351	309	-	351 212
45.44	Schilderen en glaszetten	228	624	23	-	5 287	2 896	-	708 537
45.45	Overige werkzaamheden in verband met de afwerking van gebouwen	45	145	9	-	761	1 072	-	112 853
<b>45.5</b>	<b>Verhuur van machines voor de bouwnijverheid met bedieningspersoneel</b>	<b>22</b>	<b>133</b>	<b>443</b>	<b>18</b>	<b>128</b>	<b>67 914</b>	<b>2 775</b>	<b>33 641</b>

(1) Vanaf januari 1999, uren gepresteerd door de werknemers (bedienden en arbeiders).

115  
Bouwnijverheid - Tewerkstelling, uren

**Aantal ondernemingen, tewerkstelling en gepresteerde uren per activiteit**

April 2002

NACE code	Activiteit	Aantal ondernemingen	Tewerkstelling						Aantal gepresteerde uren (1)			
			Aantal bedienden	Aantal arbeiders			Gebouwen	Grond-, water- en wegebouw	Voltooiing	Gebouwen	Grond-, water- en wegebouw	Voltooiing
				Gebouwen	Grond-, water- en wegebouw	Voltooiing						
<b>45</b>	<b>BOUWNIJVERHEID</b>	<b>3 703</b>	<b>22 478</b>	<b>42 576</b>	<b>24 630</b>	<b>35 625</b>	<b>5 959 842</b>	<b>3 675 136</b>	<b>5 757 613</b>			
<b>45.1</b>	<b>Het bouwrijp maken van terreinen</b>	<b>139</b>	<b>367</b>	<b>1 000</b>	<b>1 840</b>	<b>2</b>	<b>153 204</b>	<b>263 548</b>	<b>280</b>			
45.11	Slopen van gebouwen; grondverzet	128	328	1 000	1 634	2	153 204	232 978	280			
45.12	Proefboren en boren	11	39	-	206	-	-	30 570	-			
<b>45.2</b>	<b>Burgerlijke en utiliteitsbouw; weg- en waterbouw</b>	<b>1 930</b>	<b>12 674</b>	<b>40 808</b>	<b>22 712</b>	<b>1 059</b>	<b>5 696 541</b>	<b>3 401 470</b>	<b>156 275</b>			
45.21	Algemene bouwkundige en civieltechnische werken	1 239	9 002	33 822	9 532	860	4 790 937	1 376 356	133 452			
45.22	Dakbedekking en bouw van dakconstructies	205	489	3 812	8	114	491 736	1 102	10 292			
45.23	Aanleg van spoorwegen, wegen, straten, vliegvelden en sportaccomodaties	291	1 703	158	9 950	18	21 953	1 469 964	5 096			
45.24	Waterbouw	35	917	83	2 167	-	10 867	409 374	-			
45.25	Overige werkzaamheden in de bouw	160	563	2 933	1 055	67	381 048	144 674	7 435			
<b>45.3</b>	<b>Bouwinstallatie</b>	<b>784</b>	<b>6 619</b>	<b>141</b>	<b>60</b>	<b>18 760</b>	<b>23 493</b>	<b>7 525</b>	<b>3 284 639</b>			
45.31	Elektrische installatie	383	3 981	100	11	9 133	17 269	1 235	1 715 736			
45.32	Isolatiwerkzaamheden	46	359	-	-	2 266	-	-	310 855			
45.33	Loodgieterswerk	328	1 893	41	6	6 357	6 224	898	1 065 097			
45.34	Overige bouwinstallatie	27	386	-	43	1 004	-	5 392	192 951			
<b>45.4</b>	<b>Afwerking van gebouwen</b>	<b>828</b>	<b>2 687</b>	<b>182</b>	<b>-</b>	<b>15 675</b>	<b>21 457</b>	<b>-</b>	<b>2 287 653</b>			
45.41	Stukadoorswerk	73	155	20	-	1 638	2 436	-	210 723			
45.42	Schrijnwerk	338	1 334	127	-	5 620	15 160	-	915 450			
45.43	Vloerafwerking en wandbekleding	142	427	5	-	2 362	429	-	335 178			
45.44	Schilderen en glaszetten	230	626	21	-	5 298	2 632	-	719 483			
45.45	Overige werkzaamheden in verband met de afwerking van gebouwen	45	145	9	-	757	800	-	106 819			
<b>45.5</b>	<b>Verhuur van machines voor de bouwnijverheid met bedieningspersoneel</b>	<b>22</b>	<b>131</b>	<b>445</b>	<b>18</b>	<b>129</b>	<b>65 147</b>	<b>2 593</b>	<b>28 766</b>			

(1) Vanaf januari 1999, uren gepresteerd door de werknemers (bedienden en arbeiders).



## Bouwnijverheid - Lonen

## Lonen en wedden van het kwartaal per activiteit (in 1 000 €)

NACE code	Activiteit	2000		2001			2002	
		4de kwartaal	1ste kwartaal	2de kwartaal	3de kwartaal	4de kwartaal	1ste kwartaal	
<b>45</b>	<b>BOUWNIJVERHEID</b>	<b>644 689</b>	<b>586 282</b>	<b>678 329</b>	<b>579 089</b>	<b>695 344</b>	<b>605 512</b>	
<b>45.1</b>	<b>Het bouwrijp maken van terreinen</b>	<b>15 427</b>	<b>14 442</b>	<b>16 582</b>	<b>14 325</b>	<b>16 470</b>	<b>14 487</b>	
45.11	Slopen van gebouwen; grondverzet	14 132	13 264	15 117	13 095	14 956	13 320	
45.12	Proefboren en boren	1 295	1 178	1 464	1 229	1 514	1 167	
<b>45.2</b>	<b>Burgerlijke en utiliteitsbouw; weg- en waterbouw</b>	<b>406 375</b>	<b>357 806</b>	<b>427 651</b>	<b>358 125</b>	<b>424 799</b>	<b>362 650</b>	
45.21	Algemene bouwkundige en civieltechnische werken	284 118	249 863	297 581	248 730	292 130	251 377	
45.22	Dakbedekking en bouw van dakconstructies	18 643	16 243	19 494	15 939	19 632	17 312	
45.23	Aanleg van spoorwegen, wegen, straten, vliegvelden en sportaccommodaties	61 322	51 921	65 655	54 048	64 901	51 249	
45.24	Waterbouw	20 470	19 919	21 598	18 683	23 928	22 491	
45.25	Overige werkzaamheden in de bouw	21 821	19 860	23 323	20 726	24 208	20 221	
<b>45.3</b>	<b>Bouwinstallatie</b>	<b>130 871</b>	<b>128 802</b>	<b>137 236</b>	<b>123 864</b>	<b>153 318</b>	<b>139 715</b>	
45.31	Elektrische installatie	65 967	65 946	70 363	64 601	79 455	72 260	
45.32	Isolatiwerkzaamheden	13 363	13 602	14 850	13 476	16 227	14 791	
45.33	Loodgieterswerk	42 122	40 360	42 885	38 337	47 850	44 276	
45.34	Overige bouwinstallatie	9 420	8 894	9 138	7 450	9 786	8 388	
<b>45.4</b>	<b>Afwerking van gebouwen</b>	<b>87 925</b>	<b>81 753</b>	<b>92 845</b>	<b>78 917</b>	<b>95 570</b>	<b>84 605</b>	
45.41	Stukadoorswerk	6 703	6 586	7 877	6 547	7 610	7 163	
45.42	Schrijnwerk	35 620	34 066	36 793	31 677	40 212	35 664	
45.43	Vloerafwerking en wandbekleding	13 091	11 949	13 531	11 300	14 000	12 642	
45.44	Schilderen en glaszetten	27 773	24 885	29 623	25 547	29 187	25 164	
45.45	Overige werkzaamheden in verband met de afwerking van gebouwen	4 738	4 267	5 022	3 846	4 562	3 972	
<b>45.5</b>	<b>Verhuur van machines voor de bouwnijverheid met bedieningspersoneel</b>	<b>4 090</b>	<b>3 479</b>	<b>4 016</b>	<b>3 858</b>	<b>5 186</b>	<b>4 055</b>	

## Bouwnijverheid - Bestellingen per subsector

## Nieuwe bestellingen per subsector en per activiteit (in 1 000 €)

November 2001

NACE code	Activiteit	Gebouwen	Grond- water- en wegebouw	Voltooiing	Totaal
<b>45</b>	<b>BOUWNIJVERHEID</b>	<b>440 657</b>	<b>260 785</b>	<b>369 686</b>	<b>1 071 128</b>
<b>45.1</b>	<b>Het bouwrijp maken van terreinen</b>	<b>9 597</b>	<b>22 835</b>	<b>-</b>	<b>32 432</b>
45.11	Slopen van gebouwen; grondverzet	9 597	21 203	-	30 800
45.12	Proefboren en boren	-	1 632	-	1 632
<b>45.2</b>	<b>Burgerlijke en utiliteitsbouw; weg- en waterbouw</b>	<b>422 080</b>	<b>237 750</b>	<b>9 723</b>	<b>669 553</b>
45.21	Algemene bouwkundige en civieltechnische werken	367 811	66 037	9 134	442 982
45.22	Dakbedekking en bouw van dakconstructies	29 524	51	383	29 957
45.23	Aanleg van spoorwegen, wegen, straten, vliegvelden en sportaccomodaties	872	130 615	21	131 508
45.24	Waterbouw	511	30 742	-	31 253
45.25	Overige werkzaamheden in de bouw	23 362	10 306	186	33 853
<b>45.3</b>	<b>Bouwinstallatie</b>	<b>1 415</b>	<b>200</b>	<b>213 220</b>	<b>214 835</b>
45.31	Elektrische installatie	1 214	28	102 175	103 417
45.32	Isolatiwerkzaamheden	-	-	16 468	16 468
45.33	Loodgieterswerk	201	83	79 413	79 697
45.34	Overige bouwinstallatie	-	90	15 164	15 254
<b>45.4</b>	<b>Afwerking van gebouwen</b>	<b>776</b>	<b>-</b>	<b>143 137</b>	<b>143 912</b>
45.41	Stukadoorswerk	64	-	10 763	10 827
45.42	Schrijnwerk	655	-	68 381	69 037
45.43	Vloerafwerking en wandbekleding	26	-	28 614	28 640
45.44	Schilderen en glaszetten	27	-	29 942	29 969
45.45	Overige werkzaamheden in verband met de afwerking van gebouwen	3	-	5 437	5 439
<b>45.5</b>	<b>Verhuur van machines voor de bouwnijverheid met bedieningspersoneel</b>	<b>6 790</b>	<b>-</b>	<b>3 606</b>	<b>10 396</b>

## Bouwnijverheid - Bestellingen per subsector

## Nieuwe bestellingen per subsector en per activiteit (in 1 000 €)

December 2001

NACE code	Activiteit	Gebouwen	Grond- water- en wegebouw	Voltooiing	Totaal
<b>45</b>	<b>BOUWNIJVERHEID</b>	<b>448 731</b>	<b>230 723</b>	<b>365 107</b>	<b>1 044 561</b>
<b>45.1</b>	<b>Het bouwrijp maken van terreinen</b>	<b>7 769</b>	<b>26 201</b>	<b>-</b>	<b>33 971</b>
45.11	Slopen van gebouwen; grondverzet	7 769	24 800	-	32 569
45.12	Proefboren en boren	-	1 401	-	1 401
<b>45.2</b>	<b>Burgerlijke en utiliteitsbouw; weg- en waterbouw</b>	<b>433 237</b>	<b>204 345</b>	<b>13 656</b>	<b>651 238</b>
45.21	Algemene bouwkundige en civieltechnische werken	373 980	87 300	12 859	474 138
45.22	Dakbedekking en bouw van dakconstructies	27 747	51	540	28 338
45.23	Aanleg van spoorwegen, wegen, straten, vliegvelden en sportaccommodaties	450	91 631	29	92 109
45.24	Waterbouw	5 400	17 174	-	22 574
45.25	Overige werkzaamheden in de bouw	25 661	8 189	229	34 078
<b>45.3</b>	<b>Bouwinstallatie</b>	<b>824</b>	<b>176</b>	<b>216 331</b>	<b>217 332</b>
45.31	Elektrische installatie	679	42	115 741	116 462
45.32	Isolatiwerkzaamheden	-	-	15 379	15 379
45.33	Loodgieterswerk	145	74	70 411	70 630
45.34	Overige bouwinstallatie	-	60	14 802	14 862
<b>45.4</b>	<b>Afwerking van gebouwen</b>	<b>1 341</b>	<b>-</b>	<b>130 165</b>	<b>131 506</b>
45.41	Stukadoorswerk	234	-	7 382	7 616
45.42	Schrijnwerk	1 046	-	64 579	65 626
45.43	Vloerafwerking en wandbekleding	11	-	24 153	24 164
45.44	Schilderen en glaszetten	50	-	27 787	27 837
45.45	Overige werkzaamheden in verband met de afwerking van gebouwen	-	-	6 264	6 264
<b>45.5</b>	<b>Verhuur van machines voor de bouwnijverheid met bedieningspersoneel</b>	<b>5 559</b>	<b>-</b>	<b>4 955</b>	<b>10 514</b>

# Bouwnijverheid - Bestellingen per subsector

## Nieuwe bestellingen per subsector en per activiteit (in 1 000 €)

Januari 2002

NACE code	Activiteit	Gebouwen	Grond- water- en wegenbouw	Voltooiing	Totaal
<b>45</b>	<b>BOUWNIJVERHEID</b>	<b>573 345</b>	<b>213 405</b>	<b>308 140</b>	<b>1 094 890</b>
45.1	Het bouwrijp maken van terreinen	8 702	19 343	12	28 057
45.11	Slopen van gebouwen; grondverzet	8 702	18 022	12	26 736
45.12	Proefboren en boren	-	1 321	-	1 321
<b>45.2</b>	<b>Burgerlijke en utiliteitsbouw; weg- en waterbouw</b>	<b>558 151</b>	<b>193 662</b>	<b>9 329</b>	<b>761 142</b>
45.21	Algemene bouwkundige en civieltechnische werken	503 241	101 446	8 333	613 020
45.22	Dakbedekking en bouw van dakconstructies	28 722	12	397	29 132
45.23	Aanleg van spoorwegen, wegen, straten, vliegvelden en sportaccomodaties	357	64 129	131	64 617
45.24	Waterbouw	4 775	19 985	-	24 760
45.25	Overige werkzaamheden in de bouw	21 055	8 089	468	29 612
<b>45.3</b>	<b>Bouwinstallatie</b>	<b>1 457</b>	<b>401</b>	<b>182 566</b>	<b>184 424</b>
45.31	Elektrische installatie	1 298	307	101 421	103 026
45.32	Isolatiwerkzaamheden	-	-	11 262	11 262
45.33	Loodgieterswerk	159	32	55 985	56 175
45.34	Overige bouwinstallatie	-	63	13 898	13 961
<b>45.4</b>	<b>Afwerking van gebouwen</b>	<b>1 117</b>	<b>-</b>	<b>112 680</b>	<b>113 797</b>
45.41	Stukadoorswerk	49	-	8 677	8 726
45.42	Schrijnwerk	982	-	51 701	52 683
45.43	Vloerafwerking en wandbekleding	31	-	21 218	21 249
45.44	Schilderen en glaszetten	50	-	26 291	26 341
45.45	Overige werkzaamheden in verband met de afwerking van gebouwen	5	-	4 794	4 798
<b>45.5</b>	<b>Verhuur van machines voor de bouwnijverheid met bedieningspersoneel</b>	<b>3 918</b>	<b>-</b>	<b>3 553</b>	<b>7 471</b>

## Bouwnijverheid - Bestellingen per subsector

## Nieuwe bestellingen per subsector en per activiteit (in 1 000 €)

Februari 2002

NACE code	Activiteit	Gebouwen	Grond- water- en wegenbouw	Voltooiing	Totaal
<b>45</b>	<b>BOUWNIJVERHEID</b>	<b>412 249</b>	<b>182 710</b>	<b>332 883</b>	<b>927 841</b>
<b>45.1</b>	<b>Het bouwrijp maken van terreinen</b>	<b>9 524</b>	<b>17 907</b>	<b>22</b>	<b>27 452</b>
45.11	Slopen van gebouwen; grondverzet	9 524	16 802	22	26 348
45.12	Proefboren en boren	-	1 105	-	1 105
<b>45.2</b>	<b>Burgerlijke en utiliteitsbouw; weg- en waterbouw</b>	<b>397 021</b>	<b>164 521</b>	<b>8 275</b>	<b>569 817</b>
45.21	Algemene bouwkundige en civieltechnische werken	339 466	70 994	6 700	417 160
45.22	Dakbedekking en bouw van dakconstructies	28 860	80	505	29 446
45.23	Aanleg van spoorwegen, wegen, straten, vliegvelden en sportaccommodaties	4 573	77 648	692	82 913
45.24	Waterbouw	3 636	8 183	-	11 819
45.25	Overige werkzaamheden in de bouw	20 486	7 615	377	28 479
<b>45.3</b>	<b>Bouwinstallatie</b>	<b>964</b>	<b>282</b>	<b>192 164</b>	<b>193 410</b>
45.31	Elektrische installatie	790	146	100 124	101 060
45.32	Isolatiwerkzaamheden	-	-	12 311	12 311
45.33	Loodgieterswerk	174	68	62 718	62 960
45.34	Overige bouwinstallatie	-	67	17 012	17 080
<b>45.4</b>	<b>Afwerking van gebouwen</b>	<b>831</b>	<b>-</b>	<b>129 079</b>	<b>129 910</b>
45.41	Stukadoorswerk	83	-	12 729	12 813
45.42	Schrijnwerk	677	-	58 149	58 826
45.43	Vloerafwerking en wandbekleding	31	-	23 087	23 118
45.44	Schilderen en glaszetten	17	-	30 101	30 118
45.45	Overige werkzaamheden in verband met de afwerking van gebouwen	23	-	5 013	5 035
<b>45.5</b>	<b>Verhuur van machines voor de bouwnijverheid met bedieningspersoneel</b>	<b>3 909</b>	<b>-</b>	<b>3 343</b>	<b>7 252</b>

## Bouwnijverheid - Bestellingen per subsector

## Nieuwe bestellingen per subsector en per activiteit (in 1 000 €)

Maart 2002

NACE code	Activiteit	Gebouwen	Grond- water- en wegebouw	Voltooiing	Totaal
<b>45</b>	<b>BOUWNIJVERHEID</b>	<b>568 410</b>	<b>243 001</b>	<b>379 534</b>	<b>1 190 945</b>
45.1	Het bouwrijp maken van terreinen	9 597	22 527	96	32 219
45.11	Slopen van gebouwen; grondverzet	9 597	21 121	96	30 814
45.12	Proefboren en boren	-	1 405	-	1 405
<b>45.2</b>	<b>Burgerlijke en utiliteitsbouw; weg- en waterbouw</b>	<b>550 184</b>	<b>220 272</b>	<b>8 040</b>	<b>778 496</b>
45.21	Algemene bouwkundige en civieltechnische werken	481 293	119 791	6 847	607 931
45.22	Dakbedekking en bouw van dakconstructies	33 565	61	766	34 392
45.23	Aanleg van spoorwegen, wegen, straten, vliegvelden en sportaccomodaties	8 294	84 116	69	92 479
45.24	Waterbouw	2 682	5 708	-	8 390
45.25	Overige werkzaamheden in de bouw	24 350	10 595	359	35 303
<b>45.3</b>	<b>Bouwinstallatie</b>	<b>1 224</b>	<b>202</b>	<b>224 484</b>	<b>225 910</b>
45.31	Elektrische installatie	843	69	118 286	119 198
45.32	Isolatiwerkzaamheden	-	-	13 563	13 563
45.33	Loodgieterswerk	381	59	76 968	77 408
45.34	Overige bouwinstallatie	-	74	15 667	15 741
<b>45.4</b>	<b>Afwerking van gebouwen</b>	<b>1 901</b>	<b>-</b>	<b>142 589</b>	<b>144 490</b>
45.41	Stukadoorswerk	237	-	11 288	11 525
45.42	Schrijnwerk	1 583	-	59 922	61 505
45.43	Vloerafwerking en wandbekleding	39	-	28 196	28 235
45.44	Schilderen en glaszetten	20	-	35 987	36 007
45.45	Overige werkzaamheden in verband met de afwerking van gebouwen	23	-	7 196	7 218
<b>45.5</b>	<b>Verhuur van machines voor de bouwnijverheid met bedieningspersoneel</b>	<b>5 505</b>	<b>-</b>	<b>4 324</b>	<b>9 829</b>

## Bouwnijverheid - Bestellingen per subsector

## Nieuwe bestellingen per subsector en per activiteit (in 1 000 €)

April 2002

NACE code	Activiteit	Gebouwen	Grond- water- en wegenbouw	Voltooiing	Totaal
<b>45</b>	<b>BOUWNIJVERHEID</b>	<b>471 934</b>	<b>228 162</b>	<b>353 913</b>	<b>1 054 009</b>
45.1	Het bouwrijp maken van terreinen	8 985	21 570	107	30 662
45.11	Slopen van gebouwen; grondverzet	8 985	20 273	107	29 365
45.12	Proefboren en boren	-	1 297	-	1 297
<b>45.2</b>	<b>Burgerlijke en utiliteitsbouw; weg- en waterbouw</b>	<b>454 840</b>	<b>206 328</b>	<b>7 900</b>	<b>669 068</b>
45.21	Algemene bouwkundige en civieltechnische werken	391 946	63 844	6 312	462 101
45.22	Dakbedekking en bouw van dakconstructies	33 918	78	939	34 935
45.23	Aanleg van spoorwegen, wegen, straten, vliegvelden en sportaccommodaties	1 949	112 402	317	114 668
45.24	Waterbouw	724	19 890	-	20 613
45.25	Overige werkzaamheden in de bouw	26 304	10 115	332	36 751
<b>45.3</b>	<b>Bouwinstallatie</b>	<b>1 309</b>	<b>264</b>	<b>198 352</b>	<b>199 925</b>
45.31	Elektrische installatie	960	138	107 044	108 142
45.32	Isolatiwerkzaamheden	-	-	15 404	15 404
45.33	Loodgieterswerk	349	56	61 139	61 544
45.34	Overige bouwinstallatie	-	70	14 765	14 835
<b>45.4</b>	<b>Afwerking van gebouwen</b>	<b>2 002</b>	<b>-</b>	<b>143 866</b>	<b>145 868</b>
45.41	Stukadoorswerk	66	-	12 053	12 119
45.42	Schrijnwerk	1 915	-	64 300	66 215
45.43	Vloerafwerking en wandbekleding	-	-	26 428	26 428
45.44	Schilderen en glaszetten	21	-	34 861	34 883
45.45	Overige werkzaamheden in verband met de afwerking van gebouwen	-	-	6 223	6 223
<b>45.5</b>	<b>Verhuur van machines voor de bouwnijverheid met bedieningspersoneel</b>	<b>4 799</b>	<b>-</b>	<b>3 689</b>	<b>8 488</b>

## Bouwnijverheid - Bestellingen per gewest

## Nieuwe bestellingen per gewest en per activiteit (in 1 000 €)

November 2001

NACE code	Activiteit	Brussels Hoofdstedelijk Gewest	Viaams Gewest	Waals Gewest	Europese Unie	Andere landen	Totaal
<b>45</b>	<b>BOUWNIJVERHEID</b>	<b>162 953</b>	<b>619 354</b>	<b>245 696</b>	<b>38 580</b>	<b>4 546</b>	<b>1 071 128</b>
<b>45.1</b>	<b>Het bouwrijp maken van terreinen</b>	<b>2 819</b>	<b>19 061</b>	<b>10 336</b>	<b>216</b>	<b>-</b>	<b>32 432</b>
45.11	Slopen van gebouwen; grondverzet	2 760	17 984	9 880	175	-	30 800
45.12	Proefboren en boren	58	1 077	456	41	-	1 632
<b>45.2</b>	<b>Burgerlijke en utiliteitsbouw; weg- en waterbouw</b>	<b>84 544</b>	<b>403 112</b>	<b>156 453</b>	<b>23 621</b>	<b>1 823</b>	<b>669 553</b>
45.21	Algemene bouwkundige en civieltechnische werken	63 547	249 403	111 303	17 049	1 680	442 982
45.22	Dakbedekking en bouw van dakconstructies	3 084	18 122	7 438	1 314	-	29 957
45.23	Aanleg van spoorwegen, wegen, straten, vliegvelden en sportaccomodaties	12 871	84 574	33 232	829	1	131 508
45.24	Waterbouw	1 110	28 627	340	1 176	-	31 253
45.25	Overige werkzaamheden in de bouw	3 931	22 385	4 141	3 253	143	33 853
<b>45.3</b>	<b>Bouwinstallatie</b>	<b>48 579</b>	<b>106 492</b>	<b>52 976</b>	<b>4 970</b>	<b>1 818</b>	<b>214 835</b>
45.31	Elektrische installatie	20 913	50 816	30 541	519	627	103 417
45.32	Isolatiewerkzaamheden	3 903	10 159	2 196	50	161	16 468
45.33	Loodgieterswerk	19 783	38 411	16 848	4 376	278	79 697
45.34	Overige bouwinstallatie	3 980	7 106	3 391	25	751	15 254
<b>45.4</b>	<b>Afwerking van gebouwen</b>	<b>26 566</b>	<b>83 126</b>	<b>25 303</b>	<b>8 199</b>	<b>718</b>	<b>143 912</b>
45.41	Stukadoorswerk	3 313	5 471	1 821	181	41	10 827
45.42	Schrijnwerk	10 821	42 293	12 197	3 146	579	69 037
45.43	Vloerafwerking en wandbekleding	4 584	15 278	4 773	3 995	10	28 640
45.44	Schilderen en glaszetten	5 983	17 219	6 005	673	89	29 969
45.45	Overige werkzaamheden in verband met de afwerking van gebouwen	1 866	2 866	505	202	-	5 439
<b>45.5</b>	<b>Verhuur van machines voor de bouwnijverheid met bedieningspersoneel</b>	<b>445</b>	<b>7 562</b>	<b>628</b>	<b>1 574</b>	<b>187</b>	<b>10 396</b>



## Bouwnijverheid - Bestellingen per gewest

## Nieuwe bestellingen per gewest en per activiteit (in 1 000 €)

December 2001

NACE code	Activiteit	Brussels Hoofdstedelijk Gewest	Vlaams Gewest	Waals Gewest	Europese Unie	Andere landen	Totaal
<b>45</b>	<b>BOUWNIJVERHEID</b>	<b>167 777</b>	<b>625 317</b>	<b>226 885</b>	<b>21 507</b>	<b>3 074</b>	<b>1 044 561</b>
45.1	Het bouwrijp maken van terreinen	3 196	24 017	6 336	422	-	33 971
45.11	Slopen van gebouwen; grondverzet	3 166	22 965	6 043	396	-	32 569
45.12	Proefboren en boren	30	1 052	293	26	-	1 401
<b>45.2</b>	<b>Burgerlijke en utiliteitsbouw; weg- en waterbouw</b>	<b>89 842</b>	<b>404 040</b>	<b>142 370</b>	<b>13 477</b>	<b>1 510</b>	<b>651 238</b>
45.21	Algemene bouwkundige en civieltechnische werken	72 889	282 115	107 132	10 545	1 457	474 138
45.22	Dakbedekking en bouw van dakconstructies	3 137	16 772	7 856	573	-	28 338
45.23	Aanleg van spoorwegen, wegen, straten, vliegvelden en sportaccommodaties	8 168	62 005	21 740	197	-	92 109
45.24	Waterbouw	867	21 190	441	76	-	22 574
45.25	Overige werkzaamheden in de bouw	4 781	21 958	5 201	2 086	52	34 078
<b>45.3</b>	<b>Bouwinstallatie</b>	<b>47 400</b>	<b>113 518</b>	<b>54 553</b>	<b>1 242</b>	<b>619</b>	<b>217 332</b>
45.31	Elektrische installatie	24 715	56 366	34 588	740	53	116 462
45.32	Isolatiwerkzaamheden	2 966	10 419	1 950	43	-	15 379
45.33	Loodgieterswerk	14 804	40 367	14 871	451	136	70 630
45.34	Overige bouwinstallatie	4 915	6 365	3 144	9	429	14 862
<b>45.4</b>	<b>Afwerking van gebouwen</b>	<b>27 057</b>	<b>75 809</b>	<b>23 276</b>	<b>5 175</b>	<b>188</b>	<b>131 506</b>
45.41	Stukadoorswerk	1 791	4 413	1 279	91	42	7 616
45.42	Schrijnwerk	11 481	39 738	12 088	2 174	144	65 626
45.43	Vloerafwerking en wandbekleding	5 283	12 959	3 909	2 014	-	24 164
45.44	Schilderen en glaszetten	5 787	16 121	5 315	611	2	27 837
45.45	Overige werkzaamheden in verband met de afwerking van gebouwen	2 716	2 579	684	285	0	6 264
<b>45.5</b>	<b>Verhuur van machines voor de bouwnijverheid met bedieningspersoneel</b>	<b>282</b>	<b>7 934</b>	<b>350</b>	<b>1 191</b>	<b>757</b>	<b>10 514</b>

## Bouwnijverheid - Bestellingen per gewest

## Nieuwe bestellingen per gewest en per activiteit (in 1 000 €)

Januari 2002							
NACE code	Activiteit	Brussels Hoofdstedelijk Gewest	Vlaams Gewest	Waals Gewest	Europese Unie	Andere landen	Totaal
<b>45</b>	<b>BOUWNIJVERHEID</b>	<b>206 413</b>	<b>635 330</b>	<b>219 980</b>	<b>30 765</b>	<b>2 403</b>	<b>1 094 890</b>
45.1	Het bouwrijp maken van terreinen	3 761	17 881	5 916	498	-	28 057
45.11	Slopen van gebouwen; grondverzet	3 719	16 979	5 543	494	-	26 736
45.12	Proefboren en boren	42	902	373	4	-	1 321
<b>45.2</b>	<b>Burgerlijke en utiliteitsbouw; weg- en waterbouw</b>	<b>145 107</b>	<b>446 647</b>	<b>147 259</b>	<b>21 029</b>	<b>1 100</b>	<b>761 142</b>
45.21	Algemene bouwkundige en civieltechnische werken	128 671	349 838	115 494	18 345	672	613 020
45.22	Dakbedekking en bouw van dakconstructies	3 375	17 519	7 771	468	-	29 132
45.23	Aanleg van spoorwegen, wegen, straten, vliegvelden en sportaccommodaties	9 004	39 207	16 182	225	-	64 617
45.24	Waterbouw	369	20 623	3 523	245	-	24 760
45.25	Overige werkzaamheden in de bouw	3 688	19 461	4 288	1 747	428	29 612
<b>45.3</b>	<b>Bouwinstallatie</b>	<b>34 952</b>	<b>101 014</b>	<b>46 161</b>	<b>1 390</b>	<b>907</b>	<b>184 424</b>
45.31	Elektrische installatie	19 672	52 986	29 697	414	258	103 026
45.32	Isolatiwerkzaamheden	3 104	5 897	2 157	104	-	11 262
45.33	Loodgieterswerk	6 601	37 471	11 234	870	-	56 175
45.34	Overige bouwinstallatie	5 575	4 660	3 073	3	649	13 961
<b>45.4</b>	<b>Afwerking van gebouwen</b>	<b>22 390</b>	<b>65 641</b>	<b>20 211</b>	<b>5 430</b>	<b>124</b>	<b>113 797</b>
45.41	Stukadoorswerk	1 950	4 462	1 900	342	72	8 726
45.42	Schrijnwerk	8 544	33 567	8 266	2 278	28	52 683
45.43	Vloerafwerking en wandbekleding	3 999	11 196	3 920	2 132	2	21 249
45.44	Schilderen en glaszetten	6 140	14 042	5 740	418	-	26 341
45.45	Overige werkzaamheden in verband met de afwerking van gebouwen	1 756	2 375	385	261	21	4 798
<b>45.5</b>	<b>Verhuur van machines voor de bouwnijverheid met bedieningspersoneel</b>	<b>202</b>	<b>4 147</b>	<b>434</b>	<b>2 416</b>	<b>272</b>	<b>7 471</b>

## Bouwnijverheid - Bestellingen per gewest

## Nieuwe bestellingen per gewest en per activiteit (in 1 000 €)

Februari 2002

NACE code	Activiteit	Brussels Hoofdstedelijk Gewest	Vlaams Gewest	Waals Gewest	Europese Unie	Andere landen	Totaal
<b>45</b>	<b>BOUWNIJVERHEID</b>	<b>135 899</b>	<b>549 561</b>	<b>213 587</b>	<b>25 771</b>	<b>3 023</b>	<b>927 841</b>
45.1	Het bouwrijp maken van terreinen	3 246	16 353	6 946	907	-	27 452
45.11	Slopen van gebouwen; grondverzet	3 164	15 668	6 619	896	-	26 348
45.12	Proefboren en boren	82	685	327	12	-	1 105
<b>45.2</b>	<b>Burgerlijke en utiliteitsbouw; weg- en waterbouw</b>	<b>65 683</b>	<b>350 703</b>	<b>136 340</b>	<b>16 132</b>	<b>959</b>	<b>569 817</b>
45.21	Algemene bouwkundige en civieltechnische werken	50 878	246 942	105 784	12 645	912	417 160
45.22	Dakbedekking en bouw van dakconstructies	3 714	17 771	7 222	739	-	29 446
45.23	Aanleg van spoorwegen, wegen, straten, vliegvelden en sportaccomodaties	6 781	57 556	18 313	263	-	82 913
45.24	Waterbouw	260	10 486	1 073	-	-	11 819
45.25	Overige werkzaamheden in de bouw	4 051	17 948	3 947	2 485	48	28 479
<b>45.3</b>	<b>Bouwinstallatie</b>	<b>36 711</b>	<b>105 918</b>	<b>46 829</b>	<b>2 666</b>	<b>1 286</b>	<b>193 410</b>
45.31	Elektrische installatie	17 582	53 336	28 519	1 018	605	101 060
45.32	Isolatiwerkzaamheden	3 442	7 342	1 376	151	-	12 311
45.33	Loodgieterswerk	11 573	36 380	13 503	1 490	14	62 960
45.34	Overige bouwinstallatie	4 114	8 860	3 431	8	667	17 080
<b>45.4</b>	<b>Afwerking van gebouwen</b>	<b>30 084</b>	<b>71 696</b>	<b>23 085</b>	<b>4 955</b>	<b>90</b>	<b>129 910</b>
45.41	Stukadoorswerk	4 978	5 550	1 610	629	46	12 813
45.42	Schrijnwerk	11 278	35 225	9 948	2 354	20	58 826
45.43	Vloerafwerking en wandbekleding	5 537	12 362	3 847	1 373	-	23 118
45.44	Schilderen en glaszetten	6 381	15 949	7 302	462	24	30 118
45.45	Overige werkzaamheden in verband met de afwerking van gebouwen	1 911	2 610	377	138	-	5 035
<b>45.5</b>	<b>Verhuur van machines voor de bouwnijverheid met bedieningspersoneel</b>	<b>176</b>	<b>4 891</b>	<b>389</b>	<b>1 110</b>	<b>687</b>	<b>7 252</b>

## Bouwnijverheid - Bestellingen per gewest

## Nieuwe bestellingen per gewest en per activiteit (in 1 000 €)

Maart 2002							
NACE code	Activiteit	Brussels Hoofdstedelijk Gewest	Vlaams Gewest	Waals Gewest	Europese Unie	Andere landen	Totaal
<b>45</b>	<b>BOUWNIJVERHEID</b>	<b>194 602</b>	<b>625 053</b>	<b>269 680</b>	<b>42 806</b>	<b>58 804</b>	<b>1 190 945</b>
45.1	Het bouwrijp maken van terreinen	3 766	21 770	6 585	86	12	32 219
45.11	Slopen van gebouwen; grondverzet	3 702	20 831	6 199	81	-	30 814
45.12	Proefboren en boren	64	939	386	4	12	1 405
<b>45.2</b>	<b>Burgerlijke en utiliteitsbouw; weg- en waterbouw</b>	<b>112 730</b>	<b>391 876</b>	<b>184 616</b>	<b>33 061</b>	<b>56 214</b>	<b>778 496</b>
45.21	Algemene bouwkundige en civieltechnische werken	95 181	280 075	146 858	29 713	56 103	607 931
45.22	Dakbedekking en bouw van dakconstructies	4 420	19 154	10 147	672	-	34 392
45.23	Aanleg van spoorwegen, wegen, straten, vliegvelden en sportaccomodaties	6 557	63 102	22 420	399	-	92 479
45.24	Waterbouw	232	6 896	1 181	81	-	8 390
45.25	Overige werkzaamheden in de bouw	6 340	22 648	4 010	2 195	111	35 303
<b>45.3</b>	<b>Bouwinstallatie</b>	<b>49 075</b>	<b>120 425</b>	<b>53 432</b>	<b>1 637</b>	<b>1 341</b>	<b>225 910</b>
45.31	Elektrische installatie	24 576	62 990	30 942	601	88	119 198
45.32	Isolatiwerkzaamheden	3 864	7 573	1 972	155	-	13 563
45.33	Loodgieterswerk	16 515	43 115	16 892	847	39	77 408
45.34	Overige bouwinstallatie	4 120	6 748	3 625	35	1 213	15 741
<b>45.4</b>	<b>Afwerking van gebouwen</b>	<b>28 817</b>	<b>84 743</b>	<b>24 654</b>	<b>5 996</b>	<b>280</b>	<b>144 490</b>
45.41	Stukadoorswerk	3 024	6 026	2 000	387	88	11 525
45.42	Schrijnwerk	9 860	39 528	9 925	2 071	121	61 505
45.43	Vloerafwerking en wandbekleding	5 141	15 252	5 058	2 714	71	28 235
45.44	Schilderen en glaszetten	8 378	20 254	6 881	494	0	36 007
45.45	Overige werkzaamheden in verband met de afwerking van gebouwen	2 415	3 684	790	330	-	7 218
<b>45.5</b>	<b>Verhuur van machines voor de bouwnijverheid met bedieningspersoneel</b>	<b>214</b>	<b>6 239</b>	<b>394</b>	<b>2 026</b>	<b>957</b>	<b>9 829</b>

## Bouwnijverheid - Bestellingen per gewest

## Nieuwe bestellingen per gewest en per activiteit (in 1 000 €)

April 2002

NACE code	Activiteit	Brussels Hoofdstedelijk Gewest	Vlaams Gewest	Waals Gewest	Europese Unie	Andere landen	Totaal
<b>45</b>	<b>BOUWNIJVERHEID</b>	<b>146 885</b>	<b>633 735</b>	<b>232 806</b>	<b>36 796</b>	<b>3 787</b>	<b>1 054 009</b>
<b>45.1</b>	<b>Het bouwrijp maken van terreinen</b>	<b>3 805</b>	<b>19 120</b>	<b>7 477</b>	<b>212</b>	<b>49</b>	<b>30 662</b>
45.11	Slopen van gebouwen; grondverzet	3 592	18 460	7 099	212	3	29 365
45.12	Proefboren en boren	212	660	378	-	47	1 297
<b>45.2</b>	<b>Burgerlijke en utiliteitsbouw; weg- en waterbouw</b>	<b>74 794</b>	<b>415 674</b>	<b>148 704</b>	<b>28 641</b>	<b>1 254</b>	<b>669 068</b>
45.21	Algemene bouwkundige en civieltechnische werken	50 693	275 272	113 995	20 997	1 144	462 101
45.22	Dakbedekking en bouw van dakconstructies	4 780	19 292	9 649	1 214	-	34 935
45.23	Aanleg van spoorwegen, wegen, straten, vliegvelden en sportaccomodaties	6 151	88 014	20 374	128	-	114 668
45.24	Waterbouw	9 045	6 553	915	4 100	-	20 613
45.25	Overige werkzaamheden in de bouw	4 125	26 543	3 770	2 201	111	36 751
<b>45.3</b>	<b>Bouwinstallatie</b>	<b>38 355</b>	<b>108 061</b>	<b>50 258</b>	<b>1 592</b>	<b>1 658</b>	<b>199 925</b>
45.31	Elektrische installatie	20 563	56 826	29 970	725	58	108 142
45.32	Isolatiwerkzaamheden	4 331	9 061	1 726	286	-	15 404
45.33	Loodgieterswerk	9 195	36 503	15 293	536	17	61 544
45.34	Overige bouwinstallatie	4 267	5 671	3 269	45	1 582	14 835
<b>45.4</b>	<b>Afwerking van gebouwen</b>	<b>29 736</b>	<b>85 143</b>	<b>26 093</b>	<b>4 749</b>	<b>147</b>	<b>145 868</b>
45.41	Stukadoorswerk	4 217	5 675	1 975	221	30	12 119
45.42	Schrijnwerk	10 968	42 102	10 992	2 058	95	66 215
45.43	Vloerafwerking en wandbekleding	5 397	14 657	4 795	1 558	20	26 428
45.44	Schilderen en glaszetten	6 977	19 342	7 797	766	1	34 883
45.45	Overige werkzaamheden in verband met de afwerking van gebouwen	2 178	3 366	535	144	0	6 223
<b>45.5</b>	<b>Verhuur van machines voor de bouwnijverheid met bedieningspersoneel</b>	<b>195</b>	<b>5 737</b>	<b>274</b>	<b>1 603</b>	<b>679</b>	<b>8 488</b>

## **Bouwvergunningen en begonnen gebouwen**

# Statistiek van de toegestane en begonnen gebouwen

## Definities van de gebruikte termen

### Woongebouw

Woongebouwen zijn gebouwen die uitsluitend of hoofdzakelijk bestemd zijn voor huisvesting. In deze gebouwen moet meer dan 50% van de totale oppervlakte bestemd zijn voor huisvesting.

### Niet-woongebouw

Niet-woongebouwen zijn gebouwen die uitsluitend of hoofdzakelijk bestemd zijn voor een ander gebruik dan huisvesting. In deze gebouwen moet meer dan 50% van de totale oppervlakte bestemd zijn voor een ander gebruik dan huisvesting.

### Woning

De woning is het gebouw of het gedeelte van het gebouw bestemd voor de huisvesting van een gezin en als dusdanig gebruikt. Onder gezin wordt verstaan zowel het particulier (familiaal) gezin als het collectief gezin. Dit laatste omvat

- groepen van personen die samenleven in weeshuizen, in tehuizen voor bejaarden, in homes voor arbeiders, in weldadigheidsinrichtingen en in andere gestichten
- kloostergemeenschappen
- militairen in kazernes
- gevangenen in tuchthuizen

### Woonvertrek

omvat : keuken, eetkamer, woonkamer, slaapkamer, veranda, bureel gebruikt voor uitoefenen van beroepen zoals arts, notaris, advocaat, architect, ..., zolder en kelder indien ze de functie van één van voorgaande vertrekken vervullen

omvat niet : badkamer, toilet, trap, gang, bergplaats, washuis, kelder, zolder, garage, bijgebouw,...

### Bewoonbare oppervlakte

Deze oppervlakte is de som van de oppervlaktes van alle woonvertrekken op de verschillende niveaus.

### Totale oppervlakte

Deze oppervlakte is de som van de oppervlaktes van alle vertrekken.

**Volume**

Het volume is het produkt van de oppervlakte van het gelijkvloers met het hoogteverschil tussen de vloer van de benedenverdieping en de halve hoogte van het dak of, indien het om een plat dak gaat, tot de bovenzijde van het dak.

**Nieuwbouw**

Gebouw volledig nieuw, al dan niet gelegen op een plaats waar reeds vroeger werd gebouwd.

**Verbouwing**

Verbouwing omvat zowel renovatie als uitbreiding van een gebouw als het plaatsen van bijgebouwen op hetzelfde stuk bouwgrond.

Om opgenomen te worden in de statistieken moet een verbouwing aan minstens één van volgende voorwaarden voldoen.

- vermeerdering of vermindering van de oppervlakte of het volume van het gebouw
- vermeerdering of vermindering van het aantal in het gebouw beschikbare woningen
- wijziging van bestemming van het gebouw
- voor bijgebouwen zoals tuinhuisjes, serres, hokken voor dieren, ... :  
minimumoppervlakte 21 m<sup>2</sup> (uitzondering : garages worden altijd opgenomen)





## **I. Bouwvergunningen**

**Volgens reële datum van uitreiking,  
ontbrekende informatie is bijgeschat**

(als gevolg van afrondingen kunnen de totalen verschillen  
van de som van de waarde van de delen)

## Bouwvergunningen

**Woongebouwen, indeling per provincie**

	België	Brussels Hfdst. Gewest	Antwer- pen	Lim- burg	Oost- Vlaan- deren	Vlaams Brabant	West- Vlaan- deren	Waals Brabant	Hene- gouwen	Luik	Luxem- burg	Namen
1999	29.384	347	4.153	3.234	4.529	3.365	3.855	1.320	2.926	2.961	1.169	1.525
2000	26.523	297	3.714	2.726	4.255	2.865	3.954	1.200	2.526	2.560	1.088	1.338
2001	24.752	339	3.802	2.655	4.123	2.638	3.418	1.265	2.162	2.110	982	1.257
<b>2001</b>												
Maart	2.401	30	385	288	390	259	334	129	205	178	85	118
April	2.558	30	398	378	479	277	302	116	199	191	99	89
Mei	2.239	44	297	237	428	208	276	107	237	198	96	111
Juni	2.057	26	322	251	320	199	223	133	209	190	84	100
Juli	2.395	18	411	219	379	263	373	109	195	248	72	106
Augustus	1.724	59	242	149	263	167	231	89	161	181	94	86
September	1.705	25	266	199	300	169	280	72	133	132	50	79
Oktober	2.309	15	368	210	365	260	370	102	166	179	78	197
November	1.634	13	250	153	232	213	278	81	131	125	68	89
December	1.618	30	242	152	289	160	213	103	162	130	61	76
<b>2002</b>												
Januari	1.828	14	277	186	230	203	248	87	222	180	80	103
Februari	2.045	14	354	264	300	186	283	93	206	171	68	106
Maart	2.031	12	300	213	326	240	262	82	216	163	102	115
April	2.137	14	309	194	334	268	276	87	177	217	144	117

**Niet-woongebouwen, indeling per provincie**

	België	Brussels Hfdst. Gewest	Antwer- pen	Lim- burg	Oost- Vlaan- deren	Vlaams Brabant	Waals Brabant	West- Vlaan- deren	Luik	Hene- gouwen	Luxem- burg	Namen
1999	7.235	65	1.034	671	1.156	426	1.153	176	887	806	399	462
2000	6.387	59	899	627	976	395	982	158	817	622	362	490
2001	5.511	49	916	560	920	290	926	105	670	480	232	363
<b>2001</b>												
Maart	514	5	78	50	99	32	94	8	57	40	23	28
April	469	8	71	46	77	37	70	7	71	39	26	17
Mei	483	3	61	63	82	24	67	9	57	49	20	48
Juni	550	3	97	54	83	41	77	15	63	47	28	42
Juli	488	5	77	42	80	27	81	11	73	42	12	37
Augustus	461	4	66	41	65	26	106	11	42	39	22	38
September	378	3	67	43	54	15	84	5	38	26	14	28
Oktober	515	4	102	48	91	20	72	16	70	53	16	21
November	368	4	51	41	55	6	73	4	56	38	10	28
December	355	1	64	39	50	12	69	7	43	30	17	22
<b>2002</b>												
Januari	375	0	56	29	65	25	63	7	55	34	18	22
Februari	424	9	72	43	58	19	81	9	58	21	23	29
Maart	389	6	46	38	55	14	65	7	69	43	16	32
April	433	6	68	41	70	14	87	9	46	42	19	30

## Bouwvergunningen

**Woongebouwen**

	Totaal aantal		Volume (in m <sup>3</sup> )	Oppervlakte (in m <sup>2</sup> )		Aantal gebouwen met één woning
	Gebouwen	Woningen		Bewoonbare	Totale	
1999	29.384	45.718	28.600.752	5.628.004	9.449.620	27.179
2000	26.523	42.762	26.475.184	5.101.258	8.804.421	24.374
2001	24.752	41.036	25.302.848	4.848.340	8.431.686	22.510
<b>2001</b>						
Maart	2.401	4.431	2.580.214	502.570	866.647	2.152
April	2.558	3.841	2.493.883	480.251	825.717	2.370
Mei	2.239	3.714	2.355.080	450.662	784.005	2.042
Juni	2.057	3.046	2.016.952	398.647	681.488	1.893
Juli	2.395	3.483	2.152.301	417.533	710.038	2.209
Augustus	1.724	3.285	1.930.107	363.754	639.384	1.568
September	1.705	3.140	1.896.923	369.657	641.725	1.519
Oktober	2.309	3.753	2.250.064	445.729	756.618	2.100
November	1.634	2.743	1.787.514	315.475	580.627	1.476
December	1.618	2.739	1.599.786	292.582	538.189	1.453
<b>2002</b>						
Januari	1.828	2.770	1.754.992	310.646	573.057	1.687
Februari	2.045	3.778	2.171.526	404.016	747.646	1.830
Maart	2.031	3.347	2.085.169	371.279	697.845	1.848
April	2.137	3.416	5.115.915	379.859	805.795	1.942

**Niet-woongebouwen**

	Aantal gebouwen	Volume (in m <sup>3</sup> )	Totale oppervlakte (in m <sup>2</sup> )
1999	7.235	51.870.752	8.187.323
2000	6.387	47.520.080	7.593.156
2001	5.511	48.886.784	7.723.376
<b>2001</b>			
Maart	514	4.145.749	617.558
April	469	4.337.391	690.401
Mei	483	3.233.751	523.401
Juni	550	5.306.864	861.349
Juli	488	5.171.195	767.484
Augustus	461	3.402.406	732.861
September	378	5.575.824	784.701
Oktober	515	4.137.390	669.263
November	368	3.194.615	464.247
December	355	2.868.036	485.071
<b>2002</b>			
Januari	375	2.655.429	427.963
Februari	424	2.926.888	569.700
Maart	389	2.265.604	424.397
April	433	3.190.945	448.376

## Niet-woongebouwen, indeling naar volume

	Minder dan 3000 m <sup>3</sup>			3000 tot 9999 m <sup>3</sup>			10000 tot 19999 m <sup>3</sup>		
	Aantal gebouwen	Volume (in m <sup>3</sup> )	Tot. oppervl. (in m <sup>2</sup> )	Aantal gebouwen	Volume (in m <sup>3</sup> )	Tot. oppervl. (in m <sup>2</sup> )	Aantal gebouwen	Volume (in m <sup>3</sup> )	Tot. oppervl. (in m <sup>2</sup> )
1999	4.710	3.926.126	981.511	1.699	9.164.761	1.805.601	398	5.552.110	1.032.771
2000	4.101	3.414.662	864.158	1.471	7.920.070	1.552.397	403	5.469.427	927.790
2001	3.468	3.014.441	752.309	1.334	7.331.272	1.429.364	344	4.854.726	906.848
<b>2001</b>									
Maart	311	258.515	63.125	132	736.567	137.967	39	564.316	109.342
April	285	256.368	62.869	113	611.096	118.426	35	489.856	91.419
Mei	309	263.097	65.791	110	595.820	113.794	38	531.996	94.807
Juni	342	322.489	80.464	133	723.681	135.981	37	499.113	89.389
Juli	307	266.012	65.446	121	674.214	129.012	30	410.924	73.273
Augustus	286	253.020	64.882	122	668.200	126.733	25	353.165	68.210
September	236	201.297	51.097	86	473.373	96.516	18	250.191	41.510
Oktober	330	288.725	70.942	122	662.844	128.554	30	442.580	82.194
November	246	193.465	47.642	82	447.433	90.744	14	194.129	33.550
December	217	202.961	51.792	93	503.624	103.794	21	307.977	63.640
<b>2002</b>									
Januari	229	213.142	54.915	98	565.833	111.325	24	322.024	61.241
Februari	267	207.147	55.897	92	539.721	117.627	31	452.276	75.132
Maart	245	203.644	52.978	94	502.601	97.356	25	363.256	65.288
April	285	225.439	57.611	92	480.209	97.958	19	244.444	41.617
<b>20000 tot 49999 m<sup>3</sup></b>									
	Aantal gebouwen	Volume (in m <sup>3</sup> )	Totale oppervlakte (in m <sup>2</sup> )	<b>50000 m<sup>3</sup> en meer</b>					
				Aantal gebouwen	Volume (in m <sup>3</sup> )	Totale oppervlakte (in m <sup>2</sup> )			
1999	258	7.885.616	1.336.747	170	25.342.336	3.030.693			
2000	234	6.966.306	1.212.562	178	23.749.760	3.036.249			
2001	203	6.235.078	1.074.795	161	27.451.456	3.560.103			
<b>2001</b>									
Maart	20	606.676	90.688	12	1.979.675	216.436			
April	17	542.004	78.367	19	2.438.067	339.320			
Mei	12	332.341	63.899	14	1.510.497	185.110			
Juni	25	717.938	128.577	13	3.043.645	426.939			
Juli	17	538.153	101.190	12	3.281.892	398.567			
Augustus	18	474.880	99.516	11	1.653.142	373.525			
September	19	546.341	82.870	19	4.104.624	512.714			
Oktober	19	598.352	102.386	14	2.144.890	285.192			
November	13	401.959	68.620	14	1.957.632	223.697			
December	13	404.939	82.207	11	1.448.537	183.641			
<b>2002</b>									
Januari	16	550.262	89.310	8	1.004.170	111.175			
Februari	24	701.934	127.521	10	1.025.812	193.529			
Maart	16	519.895	91.736	10	676.208	117.044			
April	23	709.640	99.591	14	1.531.216	151.604			

## Bouwvergunningen

## Verbouwingen bij woongebouwen, indeling per provincie

	België	Brussels Hfdst. Gewest	Antwer- pen	Limburg	Oost- Vlaan- deren	Vlaams Brabant	West- Vlaan- deren	Waals Brabant	Hene- gouwen	Luik	Luxem- burg	Namen
1999	25.929	999	3.719	2.220	4.046	2.591	3.573	1.234	2.608	2.912	737	1.290
2000	25.656	1.031	3.837	2.040	4.684	2.402	3.677	1.062	2.360	2.734	758	1.071
2001	24.399	880	3.710	1.981	4.639	2.256	3.912	976	1.956	2.422	670	1.011
<b>2001</b>												
Maart	2.258	79	339	185	433	195	383	87	195	215	49	98
April	2.219	74	357	174	478	215	348	81	148	194	67	83
Mei	2.394	91	331	191	483	226	402	98	183	223	53	113
Juni	2.246	93	319	217	430	214	316	84	195	222	68	88
Juli	2.285	79	365	198	378	219	348	100	213	235	57	90
Augustus	2.032	58	267	159	345	151	382	84	157	264	72	92
September	1.890	78	269	165	347	176	318	82	142	207	38	67
Oktober	2.257	66	344	137	481	218	374	82	173	233	56	93
November	1.636	57	287	155	258	137	277	48	139	164	43	71
December	1.493	50	229	101	302	145	217	65	154	136	37	57
<b>2002</b>												
Januari	1.782	60	268	129	357	162	267	51	159	188	47	94
Februari	2.009	67	372	168	340	172	324	62	227	143	58	76
Maart	2.073	59	307	158	390	164	312	94	268	192	58	72
April	2.299	87	336	227	447	217	400	73	181	168	77	87

## Verbouwingen bij niet-woongebouwen, indeling per provincie

	België	Brussels Hfdst. Gewest	Antwer- pen	Limburg	Oost- Vlaan- deren	Vlaams Brabant	West- Vlaan- deren	Waals Brabant	Hene- gouwen	Luik	Luxem- burg	Namen
1999	6.320	212	1.114	699	1.111	488	1.062	158	481	565	205	225
2000	6.135	189	1.018	672	1.140	490	1.063	167	457	520	195	224
2001	5.681	142	990	609	1.072	419	1.032	167	423	450	176	202
<b>2001</b>												
Maart	527	11	94	59	109	32	103	10	41	40	8	20
April	513	15	106	56	109	42	73	11	37	33	19	12
Mei	470	10	71	49	95	36	76	23	34	40	15	21
Juni	480	19	69	49	85	38	91	14	35	41	18	20
Juli	510	14	96	35	99	36	84	18	48	41	17	22
Augustus	467	6	72	44	76	37	99	12	40	41	20	19
September	465	13	81	52	89	38	109	13	21	29	8	11
Oktober	478	8	82	50	81	34	105	10	39	46	12	11
November	393	11	64	46	64	29	67	9	38	35	12	17
December	400	13	66	44	83	28	62	18	29	32	13	11
<b>2002</b>												
Januari	407	8	71	37	67	43	69	9	39	35	14	15
Februari	440	15	108	40	69	28	90	3	29	28	14	17
Maart	439	15	74	42	76	35	91	8	43	32	14	10
April	541	19	105	65	102	52	99	16	23	27	11	22

## Bouwvergunningen

## Woongebouwen, april 2002

	Totaal aantal		Volume (in m <sup>3</sup> )	oppervlakte (in m <sup>2</sup> )		Aantal ge- bouwen met één woning	Aantal verbou- wingen
	Gebouwen	Woningen		Bewoonbare	Totale		
België	2.137	3.416	5.115.915	379.859	805.795	1.942	2.299
Brussels Hoofdstedelijk Gewest	14	73	41.826	7.472	15.060	3	87
Vlaams Gewest	1.381	2.206	4.357.480	244.396	543.632	1.245	1.627
Provincie Antwerpen	309	493	306.708	53.038	96.975	270	336
Antwerpen	137	248	147.864	26.009	46.778	111	176
Mechelen	55	99	61.086	10.703	20.214	50	80
Turnhout	117	146	97.760	16.326	29.984	109	80
Provincie Limburg	194	384	269.090	41.186	91.767	168	227
Hasselt	98	212	147.988	22.276	50.404	85	115
Maaseik	57	113	73.080	11.561	25.718	47	66
Tongeren	40	59	48.024	7.349	15.646	36	46
Provincie Oost-Vlaanderen	334	518	306.152	60.220	95.708	303	447
Aalst	60	110	68.464	12.429	21.485	49	74
Dendermonde	45	65	39.039	8.590	12.512	39	63
Eeklo	30	35	22.435	4.602	6.667	29	22
Gent	89	148	79.472	16.272	24.429	82	215
Oudenaarde	38	65	40.709	7.785	12.921	35	28
Sint-Niklaas	72	95	56.039	10.543	17.696	68	46
Provincie Vlaams-Brabant	268	322	3.215.208	39.393	174.730	252	217
Halle-Vilvoorde	142	174	117.271	20.930	38.422	131	117
Leuven	126	148	3.097.932	18.463	136.309	122	100
Provincie West-Vlaanderen	276	489	260.326	50.570	84.462	252	400
Brugge	46	81	44.687	9.717	14.768	41	93
Diksmuide	13	13	9.155	1.894	2.963	13	14
Ieper	34	34	20.536	4.527	6.749	34	39
Kortrijk	45	48	34.604	6.770	10.952	44	85
Oostende	19	59	27.434	4.903	9.508	15	21
Roeselare	34	49	32.068	6.378	9.995	31	66
Tielt	29	29	22.765	4.751	6.878	29	31
Veurne	57	177	69.080	11.632	22.650	45	52

## Bouwvergunningen

## Woongebouwen, april 2002 - vervolg en einde

	Totaal aantal		Volume (in m <sup>3</sup> )	oppervlakte (in m <sup>2</sup> )		Aantal ge- bouwen met één woning	Aantal verbou- wingen
	Gebouwen	Woningen		Bewoonbare	Totale		
Waals Gewest	743	1.136	716.611	127.996	247.107	694	585
Provincie Waals-Brabant	87	276	169.569	25.837	58.632	77	73
Nijvel	87	276	169.569	25.837	58.632	77	73
Provincie Henegouwen	177	258	162.735	30.231	52.596	161	181
Aat	18	18	11.918	1.897	3.429	18	11
Charleroi	24	24	19.690	3.634	6.992	24	42
Bergen	26	29	21.217	3.512	6.612	23	34
Moeskroen	9	15	7.715	1.698	2.539	7	10
Zinnik	25	90	48.343	9.337	16.643	18	31
Thuin	49	50	33.565	6.140	10.137	47	31
Doomik	26	31	20.289	4.014	6.243	23	22
Provincie Luik	217	233	176.329	31.519	60.481	206	168
Hoei	23	24	18.231	3.409	6.150	22	28
Luik	89	97	67.381	12.520	22.943	84	95
Verviers	83	87	73.957	12.325	25.386	80	36
Borgworm	22	25	16.763	3.266	6.003	20	10
Provincie Luxemburg	144	206	118.203	22.792	45.293	140	77
Aarlen	34	83	37.128	7.820	14.387	31	12
Bastenaken	19	32	22.817	3.624	8.110	18	12
Marche-en-Famenne	22	22	13.862	2.942	5.216	22	28
Neufchâteau	34	34	25.647	4.838	10.329	34	15
Virton	35	35	18.751	3.568	7.251	35	10
Provincie Namen	117	163	89.781	17.623	30.115	111	87
Dinant	39	39	20.280	3.690	6.795	39	13
Namen	61	96	53.789	10.892	18.656	57	63
Philippeville	16	28	15.714	3.042	4.664	15	10



## Bouwvergunningen

## Niet-woongebouwen, april 2002

	Totaal aantal		Volume (in m <sup>3</sup> )	Oppervlakte (in m <sup>2</sup> )	
	Gebouwen	Woningen		Bewoonbare	Totale
België	433	58	3.190.945	6.573	448.376
Brussels Hoofdstedelijk Gewest	6	0	51.616	0	4.475
Vlaams Gewest	281	46	2.292.518	5.285	325.649
Provincie Antwerpen	68	6	1.063.548	857	119.123
Antwerpen	27	4	99.339	591	20.789
Mechelen	23	2	370.019	266	45.708
Turnhout	17	0	594.192	0	52.627
Provincie Limburg	41	16	179.944	1.250	29.359
Hasselt	16	6	89.662	398	14.630
Maaseik	18	6	39.660	506	6.710
Tongeren	8	4	50.622	346	8.020
Provincie Oost-Vlaanderen	70	12	285.859	1.408	48.614
Aalst	13	2	36.516	266	6.033
Dendermonde	5	0	2.778	0	1.099
Eeklo	11	1	45.521	259	11.658
Gent	25	3	113.137	376	14.404
Oudenaarde	4	1	36.137	122	5.619
Sint-Niklaas	12	4	51.772	385	9.800
Provincie Vlaams-Brabant	14	1	174.596	140	26.868
Halle-Vilvoorde	7	0	127.691	0	19.489
Leuven	8	1	46.905	140	7.380
Provincie West-Vlaanderen	87	11	588.571	1.629	101.687
Brugge	10	3	49.142	200	12.329
Diksmuide	4	0	12.632	0	2.021
Ieper	22	1	69.291	78	10.223
Kortrijk	16	3	110.367	483	18.085
Oostende	5	2	14.737	233	3.183
Roeselare	9	1	14.513	338	2.749
Tielt	19	0	284.619	0	46.853
Veurne	4	1	33.273	297	6.245

## Bouwvergunningen

## Niet-woongebouwen, april 2002 - vervolg en einde

	Totaal aantal		Volume (in m <sup>3</sup> )	Oppervlakte (in m <sup>2</sup> )	
	Gebouwen	Woningen		Bewoonbare	Totale
Waals Gewest	146	11	846.812	1.288	118.253
Provincie Waals-Brabant	9	0	22.855	0	4.095
Nijvel	9	0	22.855	0	4.095
Provincie Henegouwen	46	1	550.673	269	60.414
Aat	2	0	673	0	209
Charleroi	14	0	105.050	0	14.520
Bergen	3	0	598	0	164
Moeskroen	2	0	3.548	0	523
Zinnik	7	0	6.174	0	1.251
Thuin	7	1	115.885	269	15.197
Doomik	10	0	318.746	0	28.551
Provincie Luik	42	5	165.084	404	32.751
Hoei	2	0	5.852	0	1.286
Luik	17	1	57.196	129	13.261
Verviers	16	0	80.218	0	14.592
Borgworm	7	4	21.818	275	3.612
Provincie Luxemburg	19	2	32.928	365	7.939
Aarlen	1	0	540	0	135
Bastenaken	8	1	15.704	206	3.863
Marche-en-Famenne	4	1	6.025	159	1.098
Neufchâteau	4	0	7.981	0	1.675
Virton	3	0	2.679	0	1.168
Provincie Namen	30	3	75.274	251	13.055
Dinant	3	0	2.613	0	753
Namen	22	1	62.802	45	10.508
Philippeville	5	1	9.859	206	1.794

---

**Niet-woongebouwen, indeling naar bestemming, april 2002**


---

	Aantal gebouwen	Volume (in m <sup>3</sup> )	Totale oppervlakte (in m <sup>2</sup> )
<b>Totaal</b>	<b>433</b>	<b>3.190.945</b>	<b>448.376</b>
Land, tuinbouw, veeteelt	104	382.944	84.428
Industrie, bouwnijverheid en ambacht	127	2.186.956	253.556
Opslag, behandeling (openbare bedrijven)	8	570	180
Vervoer en communicatie	9	514	167
Zakelijke dienstverlening	9	93.919	11.077
Handel	45	188.833	36.010
Horeca	8	58.926	6.099
Persoonsverzorging	2	3.550	863
Openbare besturen en parastatalen	3	39.861	9.833
Particuliere administratie	10	111.911	22.100
Cultuur en ontspanning	17	22.378	4.902
Sport	10	78.656	13.079
Parkeergarages	79	21.930	6.086

---

## **II. Begonnen gebouwen**

**Volgens reële datum van begin van de werken,  
ontbrekende informatie is bijgeschat**

(als gevolg van afrondingen kunnen de totalen verschillen  
van de som van de waarden van de delen)

## Begin werkzaamheden

**Woongebouwen, indeling per provincie**

	België	Brussels Hfdst. Gewest	Antwer- pen	Limburg	Oost- Vlaan- deren	Vlaams Brabant	West- Vlaan- deren	WaaIs Brabant	Hene- gouwen	Luik	Luxem- burg	Namen
1999	27.852	299	3.930	3.167	4.420	3.282	3.467	1.317	2.780	2.709	1.022	1.467
2000	25.901	255	3.657	2.791	4.078	2.740	3.890	1.152	2.530	2.563	977	1.277
2001	23.855	321	3.695	2.624	4.014	2.627	3.428	1.153	1.986	1.968	882	1.152
<b>2001</b>												
Februari	1.905	25	320	207	303	207	274	102	144	145	72	106
Maart	2.506	28	353	271	422	282	324	109	264	207	114	130
April	4.269	37	780	561	857	514	665	121	238	240	121	134
Mei	1.654	42	221	175	209	201	206	91	158	189	78	83
Juni	1.801	15	249	204	278	200	215	107	169	168	89	107
Juli	1.414	10	186	158	218	138	244	63	145	124	62	67
Augustus	1.976	32	306	214	298	226	255	103	175	190	79	98
September	1.852	34	276	191	343	176	241	87	170	177	64	92
Oktober	1.941	19	301	192	304	205	296	125	160	178	62	100
November	1.729	27	301	178	277	182	255	87	138	132	56	95
December	1.242	20	178	122	228	146	199	81	87	79	38	62
<b>2002</b>												
Januari	1.348	28	170	118	205	172	260	89	114	97	34	62
Februari	1.478	12	240	149	233	182	221	77	117	109	54	84
Maart	1.751	21	191	202	307	190	236	85	135	208	70	106

**Niet-woongebouwen, indeling per provincie**

	België	Brussels Hfdst. Gewest	Antwer- pen	Limburg	Oost- Vlaan- deren	Vlaams Brabant	West- Vlaan- deren	WaaIs Brabant	Hene- gouwen	Luik	Luxem- burg	Namen
1999	6.748	66	904	636	1.097	412	1.167	171	842	703	334	420
2000	6.061	55	892	572	979	374	944	144	720	633	331	418
2001	5.336	58	857	538	878	304	913	109	604	479	221	376
<b>2001</b>												
Februari	431	4	80	43	79	26	64	8	42	38	17	31
Maart	498	6	89	46	84	23	79	11	59	39	23	38
April	652	6	102	67	124	41	148	13	59	45	19	29
Mei	450	5	65	50	65	31	65	9	51	53	25	32
Juni	434	5	71	43	71	20	64	6	50	46	18	39
Juli	376	5	59	42	58	28	47	8	52	29	17	30
Augustus	449	6	61	33	70	30	85	10	59	42	21	30
September	471	5	61	48	81	28	88	7	44	47	26	38
Oktober	463	4	90	49	73	20	82	8	48	41	13	34
November	388	4	70	38	65	19	66	7	49	29	14	27
December	310	1	48	35	56	12	51	10	37	31	12	18
<b>2002</b>												
Januari	324	2	61	29	48	18	64	8	45	21	14	14
Februari	341	4	56	45	49	11	70	5	35	28	14	24
Maart	350	2	36	33	59	22	66	8	42	42	18	21

## Begin werkzaamheden

**Woongebouwen**

	Totaal aantal		Volume (in m <sup>3</sup> )	Oppervlakte (in m <sup>2</sup> )		Aantal gebouwen met één woning
	Gebouwen	Woningen		Bewoonbare	Totale	
1999	27.852	42.106	26.341.596	5.305.295	8.679.421	25.869
2000	25.901	40.531	25.321.828	4.921.123	8.388.503	23.887
2001	23.855	39.774	24.526.852	4.730.183	8.173.289	21.726
<b>2001</b>						
Februari	1.905	3.494	2.062.212	402.418	691.246	1.715
Maart	2.506	3.921	2.522.388	485.753	839.662	2.311
April	4.269	7.281	4.560.454	886.057	1.511.847	3.876
Mei	1.654	2.879	1.685.213	317.696	565.878	1.501
Juni	1.801	2.834	1.795.269	345.200	600.760	1.670
Juli	1.414	2.164	1.369.495	264.143	457.778	1.303
Augustus	1.976	2.979	1.904.591	368.696	639.750	1.819
September	1.852	3.063	1.860.841	356.227	622.536	1.687
Oktober	1.941	3.124	1.923.582	371.639	634.714	1.776
November	1.729	3.039	1.836.128	354.529	609.764	1.546
December	1.242	2.281	1.320.755	249.903	449.573	1.114
<b>2002</b>						
Januari	1.348	2.425	1.371.064	258.888	452.987	1.210
Februari	1.478	2.328	1.614.200	285.514	517.883	1.349
Maart	1.751	2.732	1.763.958	326.098	586.483	1.617

**Niet-woongebouwen**

	Aantal gebouwen	Volume (in m <sup>3</sup> )	Totale oppervlakte (in m <sup>2</sup> )
1999	6.748	48.509.293	7.545.805
2000	6.061	43.182.814	7.068.728
2001	5.336	46.297.953	7.256.737
<b>2001</b>			
Februari	431	2.500.808	411.814
Maart	498	4.447.473	678.871
April	652	5.978.405	855.198
Mei	450	2.851.491	480.469
Juni	434	3.134.332	532.942
Juli	376	4.039.962	562.966
Augustus	449	4.067.060	806.985
September	471	2.984.300	529.816
Oktober	463	5.349.440	759.958
November	388	3.537.480	557.381
December	310	2.515.769	393.695
<b>2002</b>			
Januari	324	2.376.343	415.647
Februari	341	3.209.372	487.314
Maart	350	2.122.670	374.181

## Begin werkzaamheden

## Niet-woongebouwen, indeling naar volume

	Minder dan 3000 m <sup>3</sup>			3000 tot 9999 m <sup>3</sup>			10000 tot 19999 m <sup>3</sup>		
	Aantal gebouwen	Volume (in m <sup>3</sup> )	Tot. oppervl. (in m <sup>2</sup> )	Aantal gebouwen	Volume (in m <sup>3</sup> )	Tot. oppervl. (in m <sup>2</sup> )	Aantal gebouwen	Volume (in m <sup>3</sup> )	Tot. oppervl. (in m <sup>2</sup> )
1999	4.317	3.743.969	939.640	1.676	9.096.589	1.808.784	359	5.044.177	927.990
2000	3.938	3.294.851	828.489	1.373	7.357.537	1.461.855	363	5.010.239	882.326
2001	3.344	2.914.767	734.712	1.286	7.006.509	1.361.639	355	4.901.364	881.435
<b>2001</b>									
Februari	287	247.932	62.175	97	535.130	102.924	24	324.001	54.843
Maart	311	291.055	74.295	116	634.570	122.399	37	514.331	93.889
April	368	349.409	89.992	192	1.042.309	208.341	46	670.308	127.808
Mei	294	231.520	59.322	98	526.885	106.284	32	449.526	81.126
Juni	284	231.065	57.645	92	496.764	95.682	33	448.262	80.260
Juli	244	196.717	48.151	85	460.561	87.301	22	292.066	52.224
Augustus	273	237.633	60.275	115	648.135	122.520	31	431.071	78.533
September	303	264.866	66.173	119	656.204	126.391	25	327.339	59.282
Oktober	290	250.332	61.455	111	595.831	113.656	26	355.195	62.610
November	247	221.758	56.520	90	497.486	97.473	18	251.868	42.439
December	204	195.620	48.543	71	380.023	74.274	17	240.577	44.418
<b>2002</b>									
Januari	202	173.968	41.921	83	465.384	97.131	21	292.919	55.515
Februari	204	175.512	43.202	87	488.992	100.578	26	379.076	71.654
Maart	224	202.691	50.983	88	504.645	100.875	19	270.742	48.301
	20000 tot 49999 m <sup>3</sup>			50000 m <sup>3</sup> en meer					
	Aantal gebouwen	Volume (in m <sup>3</sup> )	Totale oppervlakte (in m <sup>2</sup> )	Aantal gebouwen	Volume (in m <sup>3</sup> )	Totale oppervlakte (in m <sup>2</sup> )			
1999	244	7.508.024	1.286.040	154	23.116.711	2.583.505			
2000	225	6.704.864	1.149.559	162	20.815.666	2.746.913			
2001	203	6.095.372	1.029.434	149	25.380.854	3.250.189			
<b>2001</b>									
Februari	15	431.053	73.667	8	962.738	118.277			
Maart	19	573.808	110.860	15	2.433.753	277.504			
April	29	835.516	135.845	17	3.080.923	293.262			
Mei	14	454.279	74.624	11	1.189.341	159.179			
Juni	12	353.295	62.433	13	1.605.045	237.013			
Juli	13	452.704	78.076	12	2.638.009	297.239			
Augustus	19	531.379	103.309	12	2.218.932	442.423			
September	18	543.509	92.773	7	1.192.471	185.239			
Oktober	23	692.462	99.409	13	3.455.696	422.865			
November	19	584.166	93.445	13	1.982.306	267.547			
December	9	253.231	43.060	10	1.446.422	183.444			
<b>2002</b>									
Januari	10	292.900	50.089	8	1.151.275	171.036			
Februari	14	415.278	60.477	12	1.750.604	211.465			
Maart	13	386.149	73.078	6	758.566	101.030			

## Begin werkzaamheden

## Verbouwingen bij woongebouwen, indeling per provincie

	België	Brussels Hfdst. Gewest	Antwer- pen	Limburg	Oost- Vlaan- deren	Vlaams Brabant	West- Vlaan- deren	Waals Brabant	Hene- gouwen	Luik	Luxem- burg	Namen
1999	24.203	960	3.422	2.127	3.807	2.439	3.370	1.115	2.443	2.654	654	1.214
2000	23.945	962	3.570	1.929	4.230	2.262	3.437	1.034	2.279	2.579	644	1.018
2001	23.297	912	3.540	1.908	4.385	2.200	3.613	955	1.810	2.377	621	980
<b>2001</b>												
Februari	1.635	72	272	118	299	161	226	70	126	162	50	80
Maart	2.178	78	348	176	404	214	326	99	173	208	62	89
April	2.973	84	481	257	672	301	515	101	190	208	69	96
Mei	1.975	66	295	154	383	203	282	96	145	214	53	85
Juni	2.044	87	293	176	382	186	310	79	163	238	51	79
Juli	1.720	52	251	177	303	151	259	57	158	185	45	83
Augustus	2.091	93	328	177	384	185	306	84	177	225	61	71
September	1.984	92	267	171	360	162	304	78	165	231	59	96
Oktober	2.042	90	288	136	372	203	319	98	154	236	52	94
November	1.711	61	272	133	318	138	298	66	134	188	43	61
December	1.283	54	200	99	212	123	225	62	106	110	30	61
<b>2002</b>												
Januari	1.406	61	208	105	274	143	214	50	107	145	34	66
Februari	1.509	51	234	122	256	153	242	57	129	144	39	81
Maart	1.768	56	247	136	340	148	305	64	149	190	52	80

## Verbouwingen bij niet-woongebouwen, indeling per provincie

	België	Brussels Hfdst. Gewest	Antwer- pen	Limburg	Oost- Vlaan- deren	Vlaams Brabant	West- Vlaan- deren	Waals Brabant	Hene- gouwen	Luik	Luxem- burg	Namen
1999	5.764	192	947	634	997	442	995	145	502	509	191	208
2000	5.696	198	946	656	1.060	458	952	148	402	509	165	202
2001	5.441	164	976	554	1.007	399	1.021	143	387	427	163	199
<b>2001</b>												
Februari	435	12	91	45	71	35	80	13	24	37	11	16
Maart	535	13	100	66	112	40	78	11	41	40	15	18
April	657	18	117	73	147	45	141	9	32	38	21	18
Mei	439	12	75	40	80	34	87	15	27	40	13	14
Juni	432	10	71	44	85	26	71	12	46	37	11	18
Juli	360	11	61	34	60	29	64	10	30	30	16	16
Augustus	442	11	80	42	85	30	79	16	38	25	15	21
September	453	14	75	43	92	34	82	13	32	39	13	16
Oktober	470	14	90	46	78	39	87	12	34	43	10	17
November	428	10	75	42	69	27	102	7	27	38	15	15
December	347	15	54	34	61	23	71	12	27	28	11	13
<b>2002</b>												
Januari	378	11	63	36	67	39	71	11	29	33	8	10
Februari	397	10	74	49	66	35	69	7	29	35	12	11
Maart	380	15	53	40	73	31	67	6	28	40	11	15



## Begin werkzaamheden

## Woongebouwen, maart 2002

	Totaal aantal		Volume (in m <sup>3</sup> )	Oppervlakte (in m <sup>2</sup> )		Aantal ge- bouwen met één woning	Aantal verbou- wingen
	Gebouwen	Woningen		Bewoonbare	Totale		
België	1.751	2.732	1.763.958	326.098	586.483	1.617	1.768
Brussels Hoofdstedelijk Gewest	21	167	86.517	16.193	31.347	11	56
Vlaams Gewest	1.125	1.778	1.150.598	218.033	373.124	1.029	1.176
Provincie Antwerpen	191	315	197.639	36.390	66.228	166	247
Antwerpen	71	115	75.415	14.012	25.680	63	127
Mechelen	39	53	35.898	6.455	11.838	35	73
Turnhout	80	147	86.349	15.923	28.711	67	47
Provincie Limburg	202	318	212.709	39.337	73.864	181	136
Hasselt	85	156	101.354	20.207	34.962	73	73
Maaseik	65	86	59.238	9.840	20.601	62	32
Tongeren	52	76	52.134	9.291	18.305	46	31
Provincie Oost-Vlaanderen	307	500	335.012	68.512	102.787	288	340
Aalst	31	71	47.246	8.780	14.743	28	45
Dendermonde	57	65	40.272	8.392	13.179	53	43
Eeklo	47	50	27.538	6.574	9.120	47	29
Gent	107	199	152.179	32.384	46.599	101	155
Oudenaarde	18	45	27.890	4.280	7.195	15	18
Sint-Niklaas	47	70	39.933	8.106	11.970	44	51
Provincie Vlaams-Brabant	190	246	181.464	28.782	57.816	179	148
Halle-Vilvoorde	105	123	88.812	14.981	29.006	99	83
Leuven	85	123	92.663	13.801	28.810	80	65
Provincie West-Vlaanderen	236	398	223.774	45.013	72.430	215	305
Brugge	49	98	58.541	11.242	19.270	42	85
Diksmuide	15	16	10.946	2.350	3.527	15	12
Ieper	34	41	24.831	5.606	8.344	33	34
Kortrijk	44	58	36.151	7.334	11.430	42	70
Oostende	32	60	27.869	5.972	9.679	27	25
Roeselare	27	45	25.499	5.199	7.762	25	39
Tielt	27	45	24.555	4.710	7.673	25	23
Veurne	8	36	15.409	2.602	4.750	6	17

## Begin werkzaamheden

## Woongebouwen, maart 2002 - vervolg en einde

	Totaal aantal		Volume (in m <sup>3</sup> )	Oppervlakte (in m <sup>2</sup> )		Aantal ge- bouwen met één woning	Aantal ver- bou- wings
	Gebouwen	Woningen		Bewoonbare	Totale		
Waals Gewest	605	788	526.880	91.874	182.034	577	536
Provincie Waals-Brabant	85	142	88.278	14.771	30.800	81	64
Nijvel	85	142	88.278	14.771	30.800	81	64
Provincie Henegouwen	135	164	98.195	19.111	32.940	129	149
Aat	16	18	11.117	1.940	3.401	16	11
Charleroi	27	37	21.584	3.952	7.242	26	33
Bergen	19	24	14.632	2.810	5.249	19	21
Moeskroen	8	9	5.845	1.242	1.918	8	9
Zinnik	27	32	18.257	3.737	6.001	26	43
Thuin	20	24	14.751	2.997	5.122	18	14
Doornik	18	20	12.016	2.435	4.009	18	18
Provincie Luik	208	261	204.961	33.127	69.706	197	190
Hoei	26	29	19.179	3.303	6.412	25	26
Luik	92	131	79.633	14.426	27.341	84	96
Verviers	66	71	85.887	11.949	28.876	65	49
Borgworm	24	29	20.278	3.449	7.080	24	18
Provincie Luxemburg	70	74	51.584	9.419	19.741	69	52
Aarten	11	15	11.784	1.887	4.713	11	17
Bastenaken	11	11	8.190	1.641	2.980	11	8
Marche-en-Famenne	14	14	10.165	1.830	3.502	14	9
Neufchâteau	10	11	7.832	1.383	2.902	10	6
Virton	24	24	13.614	2.679	5.645	24	12
Provincie Namen	106	147	83.862	15.446	28.847	100	80
Dinant	16	20	11.775	2.413	4.236	16	18
Namen	73	111	63.157	11.461	21.782	67	54
Philippeville	17	17	8.934	1.573	2.830	17	8

## Begin werkzaamheden

## Niet-woongebouwen, maart 2002

	Totaal aantal		Volume (in m <sup>3</sup> )	Oppervlakte (in m <sup>2</sup> )	
	Gebouwen	Woningen		Bewoonbare	Totale
België	350	65	2.122.670	8.596	374.181
Brussels Hoofdstedelijk Gewest	2	5	56.258	602	16.644
Vlaams Gewest	217	45	1.604.369	6.472	270.720
Provincie Antwerpen	36	10	244.586	879	50.886
Antwerpen	15	2	74.189	219	13.394
Mechelen	12	7	88.654	549	24.047
Turnhout	10	1	81.758	112	13.446
Provincie Limburg	33	6	320.588	2.258	53.285
Hasselt	11	5	98.215	516	15.404
Maaseik	17	1	205.518	1.686	34.544
Tongeren	6	0	16.861	56	3.337
Provincie Oost-Vlaanderen	59	8	559.176	1.015	74.915
Aalst	6	1	21.924	207	4.178
Dendermonde	7	1	24.296	207	4.437
Eeklo	8	0	21.076	0	3.920
Gent	22	5	398.443	495	49.981
Oudenaarde	6	0	20.340	13	3.580
Sint-Niklaas	11	1	73.110	94	8.820
Provincie Vlaams-Brabant	22	8	122.288	744	30.793
Halle-Vilvoorde	12	6	84.833	517	23.756
Leuven	10	2	37.456	227	7.037
Provincie West-Vlaanderen	66	12	357.793	1.575	60.882
Brugge	10	1	53.451	98	8.302
Diksmuide	4	1	35.744	64	5.950
Ieper	8	0	40.847	24	6.308
Kortrijk	18	6	105.407	786	18.224
Oostende	3	1	14.126	44	2.053
Roeselare	10	3	54.848	366	11.170
Tielt	10	1	46.171	194	7.172
Veurne	3	0	7.215	0	1.704

## Begin werkzaamheden

## Niet-woongebouwen, maart 2002 - vervolg en einde

	Totaal aantal		Volume (in m <sup>3</sup> )	Oppervlakte (in m <sup>2</sup> )	
	Gebouwen	Woningen		Bewoonbare	Totale
Waals Gewest	131	15	462.075	1.522	86.860
Provincie Waals-Brabant	8	2	49.052	189	10.924
Provincie Henegouwen	42	3	160.979	401	27.938
Aat	4	0	10.603	0	1.782
Charleroi	7	0	44.828	52	6.809
Bergen	10	0	16.253	15	2.641
Moeskroen	4	2	48.243	299	9.489
Zinnik	4	0	8.755	17	1.727
Thuin	7	0	14.243	13	2.824
Doomik	6	0	18.057	5	2.667
Provincie Luik	42	6	152.649	456	29.162
Hoei	7	0	19.773	7	4.312
Luik	24	6	104.800	419	19.065
Verviers	10	0	25.224	30	5.206
Borgworm	1	0	2.859	0	581
Provincie Luxemburg	18	3	61.023	364	10.919
Aarlen	2	0	11.606	1	2.003
Bastenaken	5	1	16.101	169	2.969
Marche-en-Famenne	4	0	12.034	32	2.361
Neufchâteau	3	0	10.519	77	1.590
Virton	3	1	10.762	85	1.996
Provincie Namen	21	1	38.410	112	7.925
Dinant	8	0	13.134	24	2.306
Namen	11	1	22.281	72	5.018
Philippeville	2	0	2.994	16	601

## Begin werkzaamheden

---

**Niet-woongebouwen, indeling naar bestemming, maart 2002**


---

	Aantal gebouwen	Volume (in m <sup>3</sup> )	Totale oppervlakte (in m <sup>2</sup> )
<b>Totaal</b>	<b>350</b>	<b>2.122.670</b>	<b>374.181</b>
Land, tuinbouw, veeteelt	89	336.985	67.843
Industrie, bouwnijverheid en ambacht	102	1.272.872	178.090
Opslag, behandeling (openbare bedrijven)	6	12.797	2.159
Vervoer en communicatie	8	2.295	437
Zakelijke dienstverlening	3	11.762	2.942
Handel	38	163.685	34.139
Horeca	3	7.125	2.249
Persoonsverzorging	7	46.222	13.338
Openbare besturen en parastatalen	1	12.075	2.758
Particuliere administratie	12	137.225	41.814
Cultuur en ontspanning	17	56.423	13.234
Sport	6	14.528	3.028
Parkeergarages	51	18.056	5.949
Andere (kerk, kapel)	5	30.742	6.289

---

# **Informatie**

# Het Nationaal Instituut voor de Statistiek

## Waar vindt u de informatie van het N.I.S.?

In vijf grote steden van het land heeft het publiek toegang tot:

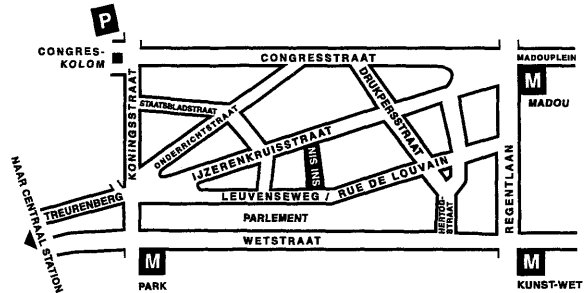
- ◇ Jaarboeken, gespecialiseerde publicaties en een selectie van diskettes en cd-rom's.
- ◇ Een leeszaal, waar men de publicaties van het N.I.S., andere ministeries en Belgische en internationale instellingen kan raadplegen.

Al onze bibliotheken zijn op werkdagen open van 9 tot 12 en van 13 tot 16 uur.

### Brussel

Leuvenseweg 44, 1000 Brussel  
tel. 02/548 63 65 – 02/548 63 66 fax 02/548 63 6767  
e-mail : [info@statbel.mineco.fgov.be](mailto:info@statbel.mineco.fgov.be)

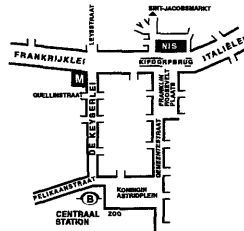
Trein (B) : Centraal Station of station Congres  
Metro (M) : lijn 1A en 1B, station Park of Kunst-Wet  
lijn 2, station Kunst-Wet of Madou  
Tram-Bus : 92, 93, 94 halte Park  
65, 66 halte Drukpersstraat  
29, 63 halte Congres  
Parking (P) : Administratief Centrum (betaalparking)



### Antwerpen

Italiëlei 124 - bus 85, 2000 Antwerpen  
tel. 03/229 07 00 fax 03/233 28 30  
e-mail : [info.antwerpen@statbel.mineco.fgov.be](mailto:info.antwerpen@statbel.mineco.fgov.be)

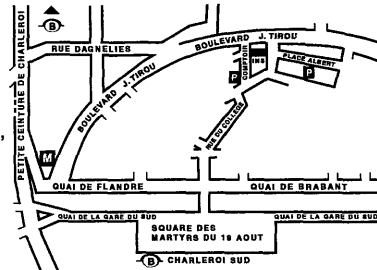
Trein (B) : Centraal Station  
Metro (M) : halte Opera  
Tram-Bus : vlakbij (Fr. Rooseveltplaats)



### Charleroi

Centre Albert, place Albert 1er, 8ste verd., 6000 Charleroi  
tel. 071/ 32 44 72 fax 071/ 32 44 71  
e-mail : [info.charleroi@statbel.mineco.fgov.be](mailto:info.charleroi@statbel.mineco.fgov.be)

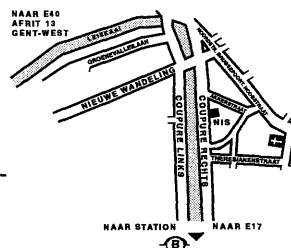
Trein (B) : Charleroi Sud, 10 min van het station (Place Buisset,  
Rue du Collège, Rue de Marchienne)  
Bus : halte Tirou  
Autoweg : kleine ring van Charleroi - uitrit Gare du Sud  
Parking (P) : betaalparking tegenover het NIS



### Gent

Coupure rechts 620, 9000 Gent  
tel. 09/267 27 00 fax 09/267 27 29  
e-mail : [info.gent@statbel.mineco.fgov.be](mailto:info.gent@statbel.mineco.fgov.be)

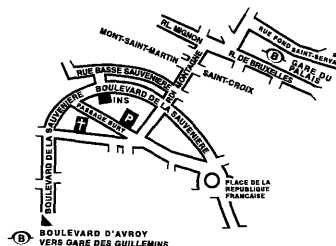
Trein (B) : Gent St.-Pieters  
Tram-Bus : 40, 43 halte Theresianenstraat  
Autoweg : gemakkelijk bereikbaar langs E40 (uitrit 13 -  
Gent-West/Drongen)  
Parking (P) : op de "Coupure Rechts"



### Luik

Bd de la Sauvenière 73-75, 4020 Luik  
tel. 04/223 84 11 fax 04/222 49 94  
e-mail : [info.liege@statbel.mineco.fgov.be](mailto:info.liege@statbel.mineco.fgov.be)

Trein (B) : station Guillemins of Palais  
Tram-Bus : (Guillemins) 1 et 4 halte Sauvenière  
Parking (P) : Neujean (op 20 m - zelfde straatkant)  
Mercure (tegenover)



Het N.I.S. verspreidt tal van producten die de Belgische socio-economische realiteit in cijfers weergeven.

Al deze producten, opgenomen in onze catalogus, kunt u verkrijgen in onze regionale centra of bij onze dienst documentatie - verkoop in Brussel. Onze catalogus wordt u op eenvoudige aanvraag toegestuurd. (zie adressen hiernaast).

Een keuze uit onze gegevens en de lijst van onze publicaties vindt u eveneens op onze website:  
<http://statbel.fgov.be>

## Publicaties over de industrie (Uittreksel uit de catalogus)

### *Bouwnijverheid en woningen*

In deze jaarlijkse publicatie vindt men cijfergegevens terug over het bestand aan woon- en andere gebouwen alsook over de toegekende bouwvergunningen en de nieuwbouw- en verbouwingswerken in het referentiejaar. Enkele tabellen geven ook het aantal afbraken.

De nieuwe gebouwen en het aantal woningen erin worden per administratief arrondissement geteld. Daartoe behoort veel informatie die dienstig kan zijn voor de analyse van de bouwsector: volume, oppervlakte, hoedanigheid van de bouwheer (particulier, staat, vzw, naamloze vennootschap...), bestemming van het gebouw (woning, handel, industrie, opslagplaats...).

## Enkele andere publicaties

### *Algemene Publicaties*

Regionaal Statistisch Jaarboek  
Statistisch tijdschrift - *Maandelijks*

### *Grondgebied en leefmilieu*

Statistiek van de bodembezetting (diskette)

### *Bevolking*

Huishoudens en familiekeren - *Jaarlijks*  
Totale bevolking op 1 januari - *jaarlijks*  
Huisvesting in sociaal-economisch en geografisch perspectief - *Monografie nr. 10*  
*Volkstelling 1991*

### *Samenleving*

Huishoudbudgetenquête - *jaarlijks*

### *Economie en financiën*

Verkoop van onroerende goederen - *Jaarlijks*  
De conjunctuur - *maandelijks*

### *Landbouw*

Land- en tuinbouwtelling op 15 mei - *Jaarlijks*

### *Handel, diensten en vervoer*

Maandelijkse vervoerstatistieken - *maandelijks*  
Binnenlandse handel - *jaarlijks*





**Eerste uitgave**

Gedrukt door de  
drukkerij van het NIS  
B-1000 Brussel

Juli 2002

## Statistische domeinen

-  Algemeen
-  Grondgebied en leefmilieu
-  Bevolking
-  Samenleving
-  Economie en financiën
-  Landbouw en aanverwante activiteiten
-  Industrie
-  Diensten, handel en vervoer



**NIS** NATIONAAL INSTITUUT VOOR DE STATISTIEK  
B-1000 Brussel  
tel. 02/548.63.65 - 02/548.63.66  
fax 02/548.63.67

€ 6  
ISSN 1377 - 1361

<http://statbel.fgov.be>  
[info@statbel.mineco.fgov.be](mailto:info@statbel.mineco.fgov.be)