



maandelijkse publicatie | nr 5

mei 2002

# Industrie en bouwnijverheid

---

## Industriële productie en bouwnijverheid

**Industrie en bouwnijverheid**

**Industriële productie  
en bouwnijverheid**

Het Nationaal Instituut voor de Statistiek biedt onpartijdige informatie tegen een redelijke prijs.

De informatie wordt conform de wet verspreid, meer bepaald voor wat betreft de privacy.

De statistieken worden ingedeeld in acht domeinen:

Algemeen	Economie en financiën
Grondgebied en leefmilieu	Landbouw en vergelijkbare activiteiten
Bevolking	Industrie
Samenleving	Diensten, handel en vervoer

Alle rechten voorbehouden. Het vertalen, bewerken, reproduceren op welke wijze dan ook, inbegrepen fotografie en microfilm, is niet toegelaten, tenzij met schriftelijke machtiging vanwege het Nationaal Instituut voor de Statistiek.

Het citeren van korte uittreksels als toelichting of bewijsvoering in een artikel, een boekbespreking of een boek is evenwel toegestaan, mits de bron duidelijk en nauwkeurig wordt vermeld.

Verantwoordelijke uitgever: Claude Chérury



© 2001, NATIONAAL INSTITUUT VOOR DE STATISTIEK *uitgever*

B-1000 Brussel – 44 Leuvenseweg

# Voorwoord

**Ten gevolge van een grondige herstructurering van onze publicaties zullen de indexcijfers van de productie niet meer gepubliceerd worden in de maandelijkse brochure « Industriële statistieken ».**

Ze kunnen geraadpleegd worden op onze internetsite ([http://statbel.fgov.be/indicators/pri\\_nl.htm](http://statbel.fgov.be/indicators/pri_nl.htm)) en staan eveneens onder geaggregeerde vorm wat betreft de nomenclatuur van de activiteiten, in de nieuwe maandelijkse brochure « De conjunctuur », evenals in het «Weekbericht» en het «Statistisch Tijdschrift».

Meer gedetailleerde informatie kan u elektronisch of op papier bezorgd worden door onze eenheid « Conjunctuurindicatoren ». Daar kunt u ook terecht voor alle inlichtingen over prijzen en voorwaarden van deze dienst.

Informatie over onze conjunctuurindicatoren :

e-mail : [christophe.arickx@statbel.mineco.fgov.be](mailto:christophe.arickx@statbel.mineco.fgov.be)

fax : 02/548 68 31

telefoon : 02/548 64 19

Informatie over onze publicaties

e-mail : [sales@statbel.mineco.fgov.be](mailto:sales@statbel.mineco.fgov.be)

fax : 02/548 63 67

telefoon : 02/548 63 64



# **Industrie en bouwnijverheid**

## **Industriële productie en bouwnijverheid**

Maandelijkse publicatie nr. 5

Mei 2002

# Inhoudsopgave

## Statistiek van de industriële productie

<b>I. PRODCOM sectoren : voornamelijk Industrie (vanaf 1/1/94)</b> .....	1
A. Verdeling van de waarde van de productie en van de tewerkstelling volgens de hoofdactiviteit van de vestiging :	
- Inleiding .....	3
- Waarde van de industriële productie .....	4
- Tewerkstelling .....	16
B. Waarde van de bestellingen voor bepaalde bedrijfstakken volgens de hoofdactiviteit van de vestiging .....	36
C. Leveringen in waarde en in hoeveelheid volgens de CPA en de PRODCOM lijst :	
- Inleiding .....	38
- Gegevens .....	39
<b>II. NIET-PRODCOM sectoren : voornamelijk Energie en Recuperatie (vanaf 1/1/94)</b> .....	91
A. Omzet en tewerkstelling	
- Inleiding .....	93
- Omzet .....	94
- Tewerkstelling .....	96
B. Industriële productie in absolute cijfers :	
- Zuivelnijverheid .....	100
- Cokesfabrieken .....	101
- Nijverheid van de petroleumderivaten .....	102
- Ijzer- en staalnijverheid .....	102
- Elektriciteit .....	103
- Gas .....	103
- Waterdistributie .....	104
C. EGKS ijzer- en staalproducten	
- Aanvoer en leveringen .....	105
- Aanvoer, leveringen en voorraden bij de voorraadhoudende handelaars .....	107

## Statistiek van de bouwnijverheid (vanaf 1/1/95)

A. Tewerkstelling .....	110
B. Lonen .....	116
C. Nieuwe bestellingen per subsectoren .....	117
D. Nieuwe bestellingen per gewest .....	123

# Statistiek van de bouwvergunningen en van de begonnen gebouwen

- Definities van de gebruikte termen .....	130
--	-----

## I. Bouwvergunningen

- Woongebouwen : indeling per provincie .....	134
- Niet-woongebouwen : indeling per provincie .....	134
- Woongebouwen .....	135
- Niet-woongebouwen .....	135
- Niet-woongebouwen : indeling naar volume .....	136
- Verbouwingen bij woongebouwen : indeling per provincie .....	137
- Verbouwingen bij niet-woongebouwen : indeling per provincie .....	137
- Woongebouwen : indeling per arrondissement .....	138
- Niet-woongebouwen : indeling per arrondissement .....	140
- Niet-woongebouwen : indeling per bestemming .....	142

## II. Begonnen gebouwen volgens reële datum van start van werkzaamheden

- Woongebouwen : indeling per provincie .....	144
- Niet-woongebouw : indeling per provincie .....	144
- Woongebouwen .....	145
- Niet-woongebouwen .....	145
- Niet-woongebouwen : indeling naar volume .....	146
- Verbouwingen bij woongebouwen : indeling per provincie .....	146
- Verbouwingen bij niet-woongebouwen : indeling per provincie .....	147
- Woongebouwen : indeling per arrondissement .....	148
- Niet-woongebouwen : indeling per arrondissement .....	150
- Niet woongebouwen : indeling naar bestemming .....	152

### Conventionele tekens

Gegevens ontbreken	..
0 of minder dan de helft van de gebruikte eenheid	-
Voorlopige cijfers	(*)
Verbeterde cijfers	-
De komma wordt gebruikt om de eenheden af te zonderen van de decimalen	,
Niet publiceerbaar om reden vertrouwelijkheid	##





# **Industriële productie**

## **I. PRODCOM sectoren**

**(voornamelijk Industrie)**



---

## Inleiding

---

1 januari 1994 betekent een keerpunt in de opstelling van maandstatistieken van de industriële productie. Tot 1993 bestond voor de meeste sectoren een specifieke maandstatistiek. De gebruikte goederennomenclatuur was een empirisch ontworpen productenlijst per bedrijfstak.

Sinds het tot stand komen van de interne markt op 1 januari '93 is de behoefte aan internationaal vergelijkbare resultaten toegenomen. Men wil de gegevens over productie kunnen koppelen aan die over de buitenlandse handel. Dit leidde tot de PRODCOM-enquête.

De meeste industriële ondernemingen met 10 of meer personeelsleden of met een jaaromzet van 2 478 935,25 EUR, en sommige andere ondernemingen met een industriële nevenactiviteit waar tenminste 20 personen werken, zijn onderworpen aan Prodcum.

Om uiteenlopende redenen worden de statistieken van enkele sectoren (energie, recuperatie, waterdistributie, slachthuizen, zuivel, ijzer en staal) nog ingezameld volgens het oude systeem.

De nieuwe nomenclatuur voor de productiestatistieken, de Prodcum-lijst, bevat ongeveer 5.700 industriële producten, hoofdzakelijk goederen, maar ook een aantal industriële diensten. Elke rubriek van de Prodcum-lijst wordt aangeduid door een code van acht cijfers. De eerste vier cijfers komen overeen met een klasse van de NACE-rev. 1. Aldus wordt een overeenstemming gerealiseerd tussen producten en activiteiten. Bovendien bestaan de rubrieken van de Prodcum-lijst uit artikelen of groepen artikelen van de gecombineerde nomenclatuur.

Er wordt geënuquêteerd op het niveau van de lokale eenheid. Indien in één lokale eenheid meerdere activiteiten worden uitgeoefend, vult men één aangifte in per activiteit, t.t.z. per afdeling (2 cijfers) van de NACE-rev. 1. Naast gegevens betreffende de waarde van de productie volgens de hoofdactiviteit (hoeveelheid en waarde van de leveringen), zijn er ook gegevens betreffende tewerkstelling en arbeidsvolume.

In deze tabel is de waarde van de productie van een vestiging gerangschikt in één code op vier cijfers van de NACE-rev.1. Deze code duidt de hoofdactiviteit van de vestiging aan.

Ter verduidelijking volgt een voorbeeld:

Gegeven een vestiging X die twee producten A (code 17.20.31.59) en B (code 17.30.30.30) produceert met als respectievelijke waarde 60 000 EUR en 40 000 EUR. Deze producten behoren tot twee verschillende klassen van de NACE-rev.1 (d.w.z. de eerste vier cijfers van de Prodcum-code van A en B verschillen). Vestiging X krijgt als hoofdactiviteit de eerste vier cijfers van product A nl. 17.20 (met het grootste aandeel in de waarde van de productie van vestiging X).

In de tabel wordt de volledige waarde van de productie van vestiging X, 100 000 EUR, opgenomen in de activiteitscode 17.2 (drie cijfers).

De resultaten zijn nog voorlopig, omdat er nog steeds een kleine non-respons is.

De belangrijke verschillen die worden vastgesteld voor bepaalde sectoren tussen december van een bepaald jaar en januari van het volgend jaar, zijn gedeeltelijk te wijten aan de jaarlijkse bijwerking van het Prodcum-aangeversbestand.

# PRODCOM - Leveringen per activiteit

## Waarde van de industriële productie (1) volgens de hoofdactiviteit

NACE Code	Activiteit	2001				
		Mei	Juni	Juli	Augustus	September
14	<b>Overige winning van delfstoffen</b>	<b>70 078</b>	<b>70 694</b>	<b>48 397</b>	<b>64 774</b>	<b>59 989</b>
14.1	- Winning van steen	19 176	19 335	13 337	19 433	16 214
14.2	- Winning van zand en klei	42 218	44 355	28 870	39 254	38 153
14.A	- Overige winning van delfstoffen n.e.g. (14.A = 14.3 + 14.5)	8 684	7 004	6 190	6 087	5 622
1C	<b>Vervaardiging van voedingsmiddelen en dranken (1C=15 m.u.v. slachterijen en melkerijen)</b>	<b>1 496 730</b>	<b>1 442 602</b>	<b>1 391 788</b>	<b>1 480 128</b>	<b>1 453 498</b>
15.B	- Productie en verwerking van vlees en vleesproducten (15B= 15.1 m.u.v. slachterijen)	308 845	286 105	272 206	298 289	278 447
15.2	- Verwerking en conservering van vis en vervaardiging van visproducten	30 280	26 860	27 682	28 037	24 211
15.3	- Verwerking en conservering van groenten en fruit	147 494	145 021	138 384	143 377	146 418
15.4	- Vervaardiging van plantaardige en dierlijke oliën en vetten	112 957	111 041	101 310	112 660	119 548
15.C	- Consumptie-ijs (15.C = 15.52)	28 325	28 018	29 147	24 103	12 865
15.6	- Maalderijen en vervaardiging van zetmeel en zetmeelproducten	104 934	106 536	97 720	99 986	102 764
15.7	- Vervaardiging van diervoeders	141 793	130 985	132 213	140 648	134 500
15.8	- Vervaardiging van overige voedingsmiddelen	373 579	376 980	347 929	397 655	454 879
15.9	- Vervaardiging van dranken	248 523	231 057	245 197	235 372	179 867
16	<b>Vervaardiging van tabaksproducten</b>	<b>59 065</b>	<b>57 523</b>	<b>55 127</b>	<b>55 820</b>	<b>54 893</b>
17	<b>Vervaardiging van textiel</b>	<b>465 244</b>	<b>470 068</b>	<b>405 724</b>	<b>328 944</b>	<b>476 214</b>
17.1	- Bewerken en spinnen van textielvezels	36 993	38 536	26 494	22 023	33 997
17.2	- Weven van textiel	133 996	136 641	110 217	80 395	132 824
17.3	- Textielveredeling	33 359	33 775	25 120	23 742	33 804
17.4	- Vervaardiging van geconfectioneerde artikelen van textiel, exclusief kleding	39 760	35 364	26 816	23 685	32 099
17.5	- Vervaardiging van overige textielproducten	210 230	209 985	208 696	162 037	227 564
17.6	- Vervaardiging van gebreide en gehaakte stoffen	6 205	8 213	2 863	7 614	7 837

(1) Leveringen m.i.v. de industriële behandelingen en diensten en aan het buitenland geleverd maakloonwerk.

## PRODCOM - Leveringen per activiteit

## van de vestiging (voorlopige cijfers in 1 000 EUR)

Oktober	November	December	2001	2002			NACE Code
				Januari	Februari	Maart	
66 861	59 827	42 755	703 230	46 114	53 209	65 251	14
17 258	18 186	12 766	199 880	13 031	17 566	21 439	14.1
43 149	35 816	25 474	421 371	25 871	27 597	35 186	14.2
6 454	5 824	4 515	81 979	7 212	8 046	8 626	14.A
<b>1 628 381</b>	<b>1 527 344</b>	<b>1 410 831</b>	<b>17 412 267</b>	<b>1 461 746</b>	<b>1 378 850</b>	<b>1 475 633</b>	1C
310 400	293 427	276 493	3 446 761	280 427	255 897	289 125	15.B
25 485	28 152	34 371	332 270	22 447	23 858	28 447	15.2
167 940	156 637	142 136	1 758 401	164 810	147 630	159 345	15.3
113 615	121 618	114 148	1 353 398	123 657	110 667	113 251	15.4
12 535	12 005	9 532	211 555	9 754	11 066	17 228	15.C
118 157	104 419	87 851	1 214 537	106 909	102 761	108 264	15.6
152 733	145 013	141 296	1 672 617	149 908	135 242	138 860	15.7
506 774	462 780	421 575	4 915 316	422 337	408 830	419 056	15.8
220 743	203 293	183 431	2 507 414	181 497	182 897	202 056	15.9
57 264	45 361	52 043	652 909	27 795	27 281	32 246	16
529 470	480 466	352 367	5 374 406	445 392	434 718	459 324	17
38 574	31 858	23 167	407 646	33 004	32 030	33 482	17.1
152 307	135 098	94 794	1 517 239	127 702	124 202	131 477	17.2
35 838	31 054	25 159	371 339	30 427	31 627	31 905	17.3
35 473	40 104	28 206	396 109	33 256	29 366	33 354	17.4
251 780	230 059	169 089	2 516 512	207 073	202 769	214 627	17.5
8 137	7 126	5 826	84 459	7 302	7 474	8 122	17.6

# PRODCOM - Leveringen per activiteit

## Waarde van de industriële productie (1) volgens de hoofdactiviteit

NACE Code	Activiteit	2001				
		Mei	Juni	Juli	Augustus	September
17.7	- Vervaardiging van gebreide en gehaakte artikelen	4 701	7 554	5 516	9 447	8 089
18	<b>Vervaardiging van kleding en bontnijverheid</b>	<b>33 458</b>	<b>36 051</b>	<b>41 369</b>	<b>55 410</b>	<b>46 670</b>
19	<b>Leernijverheid en vervaardiging van schoeisel</b>	<b>13 594</b>	<b>13 146</b>	<b>10 200</b>	<b>11 853</b>	<b>12 914</b>
19.A	- Looien, bereiden en vervaardiging van lederen artikelen, behalve schoeisel (19.A = 19.1 + 19.2)	11 787	11 120	8 623	9 118	9 995
19.3	- Vervaardiging van schoeisel	1 807	2 026	1 577	2 735	2 919
20	<b>Houtindustrie en vervaardiging van artikelen van hout, kurk, riet en vlechtwerk</b>	<b>196 143</b>	<b>202 942</b>	<b>165 160</b>	<b>161 899</b>	<b>191 614</b>
20.1	- Zagen en schaven van hout, impregneren van hout	33 890	33 316	23 179	27 159	29 692
20.2	- Vervaardiging van panelen en platen van hout	67 445	71 484	53 819	59 836	67 331
20.3	- Vervaardiging van schrijn- en timmerwerk	67 822	73 024	65 536	53 541	71 612
20.4	- Vervaardiging van houten emballage	20 531	18 755	17 079	16 906	16 688
20.5	- Vervaardiging van overige artikelen van hout, van kurk en riet en van vlechtwerk	6 454	6 362	5 547	4 458	6 291
21	<b>Papier- en kartonnijverheid</b>	<b>320 033</b>	<b>326 270</b>	<b>295 568</b>	<b>294 228</b>	<b>320 397</b>
21.1	- Vervaardiging van papierpulp, papier en karton	142 970	149 117	135 890	129 973	149 283
21.2	- Vervaardiging van artikelen van papier en karton	177 063	177 153	159 678	164 254	171 114
22	<b>Uitgeverijen, drukkerijen en reproductie van opgenomen media</b>	<b>406 797</b>	<b>406 336</b>	<b>298 638</b>	<b>346 350</b>	<b>436 704</b>
22.A	- Uitgeverijen en reproductie van opgenomen media (22.A = 22.1 + 22.3)	176 723	184 079	134 307	148 623	194 484
22.2	- Drukkerijen en aanverwante diensten	230 075	222 258	164 330	197 727	242 220
24	<b>Chemische nijverheid</b>	<b>2 182 555</b>	<b>2 221 922</b>	<b>1 915 849</b>	<b>1 881 072</b>	<b>1 977 115</b>
24.1	- Vervaardiging van chemische basisproducten	1 327 000	1 267 309	1 147 612	1 130 080	1 165 252
24.2	- Vervaardiging van verdelgingsmiddelen en van chemische producten voor de landbouw	70 796	83 995	74 541	53 228	47 414
24.3	- Vervaardiging van verf, vernis en drukinkt	83 798	86 565	75 101	75 867	86 382
24.4	- Farmaceutische nijverheid	293 395	369 548	249 915	262 321	312 582

(1) Leveringen m.i.v. de industriële behandelingen en diensten en aan het buitenland geleverd maakloonwerk.

## PRODCOM - Leveringen per activiteit

## van de vestiging (voorlopige cijfers in 1 000 EUR) - vervolg

Oktober	November	December	2001	2002			NACE Code
				Januari	Februari	Maart	
7 362	5 167	6 126	<b>81 102</b>	6 628	7 250	6 357	17.7
<b>40 043</b>	<b>30 598</b>	<b>26 933</b>	<b>500 682</b>	<b>46 868</b>	<b>50 300</b>	<b>49 990</b>	18
<b>11 995</b>	<b>10 057</b>	<b>7 759</b>	<b>143 818</b>	<b>10 442</b>	<b>11 791</b>	<b>11 371</b>	19
9 603	8 211	6 126	<b>116 626</b>	7 776	9 278	8 565	19.A
2 392	1 845	1 633	<b>27 192</b>	2 667	2 512	2 806	19.3
<b>214 208</b>	<b>191 036</b>	<b>152 568</b>	<b>2 223 725</b>	<b>181 072</b>	<b>185 581</b>	<b>210 483</b>	20
34 045	28 523	21 744	<b>349 009</b>	26 027	29 640	33 268	20.1
76 210	70 659	50 302	<b>794 106</b>	69 994	70 038	75 280	20.2
78 865	71 502	63 251	<b>799 630</b>	64 734	65 226	78 592	20.3
18 447	15 095	12 508	<b>211 144</b>	15 691	15 137	16 165	20.4
6 641	5 258	4 763	<b>69 836</b>	4 626	5 539	7 178	20.5
<b>342 298</b>	<b>316 621</b>	<b>264 990</b>	<b>3 800 140</b>	<b>332 977</b>	<b>312 861</b>	<b>344 989</b>	21
153 480	145 823	122 712	<b>1 753 401</b>	149 668	146 374	163 655	21.1
188 818	170 798	142 277	<b>2 046 739</b>	183 308	166 487	181 333	21.2
<b>478 953</b>	<b>427 340</b>	<b>418 175</b>	<b>4 780 578</b>	<b>342 137</b>	<b>343 161</b>	<b>405 754</b>	22
224 238	200 847	187 663	<b>2 133 668</b>	140 376	144 143	183 942	22.A
254 715	226 493	230 512	<b>2 646 910</b>	201 761	199 018	221 812	22.2
<b>2 098 152</b>	<b>1 968 004</b>	<b>1 656 485</b>	<b>24 638 745</b>	<b>2 021 573</b>	<b>2 010 173</b>	<b>2 248 582</b>	24
1 227 709	1 156 615	940 626	<b>14 655 571</b>	1 173 610	1 152 670	1 271 722	24.1
41 239	45 621	66 953	<b>816 264</b>	58 550	79 085	108 342	24.2
88 594	71 941	53 041	<b>927 262</b>	70 986	74 977	82 628	24.3
333 319	315 832	289 634	<b>3 657 607</b>	332 827	336 030	365 656	24.4



# PRODCOM - Leveringen per activiteit

## Waarde van de industriële productie (1) volgens de hoofdactiviteit

NACE Code	Activiteit	2001				
		Mei	Juni	Juli	Augustus	September
24.5	- Vervaardiging van zeep, was- en poetsmiddelen, parfums en cosmetische artikelen	94 302	98 252	93 560	88 266	83 687
24.6	- Vervaardiging van overige chemische producten	270 563	269 021	247 317	235 133	240 529
24.7	- Vervaardiging van synthetische en kunstmatige vezels	42 701	47 232	27 802	36 178	41 268
25	<b>Rubber- en kunststofnijverheid</b>	<b>428 920</b>	<b>440 025</b>	<b>361 165</b>	<b>365 714</b>	<b>419 697</b>
25.1	- Rubbernijverheid	38 555	39 892	35 970	32 006	38 598
25.2	- Vervaardiging van producten van kunststof	390 365	400 133	325 195	333 709	381 099
26	<b>Vervaardiging van overige niet-metaalhoudende minerale producten</b>	<b>485 404</b>	<b>506 291</b>	<b>332 316</b>	<b>434 095</b>	<b>448 982</b>
26.1	- Vervaardiging van glas en glaswerk	148 831	149 193	124 215	124 294	151 884
26.A	- Vervaardiging van keramische tegels, plavuizen, behalve dakpannen en bakstenen (26.A = 26.2 + 26.3)	13 780	15 475	12 017	11 292	12 255
26.4	- Vervaardiging van dakpannen, bakstenen en overige producten voor de bouw van gebakken klei	28 276	31 383	19 957	25 625	24 374
26.5	- Vervaardiging van cement, kalk en gips	72 915	74 459	47 554	68 677	65 865
26.6	- Vervaardiging van artikelen van beton, gips en cement	166 306	178 856	94 392	154 640	144 057
26.7	- Bewerken van natuursteen	22 961	23 500	11 637	18 373	21 718
26.8	- Vervaardiging van overige niet-metaalhoudende minerale producten	32 335	33 424	22 544	31 193	28 830
2C	<b>Metallurgie (2C= 27 m.u.v. EGK)</b>	<b>475 409</b>	<b>436 194</b>	<b>367 364</b>	<b>389 292</b>	<b>458 482</b>
27.2	- Vervaardiging van buizen	15 094	14 749	12 735	11 152	13 996
27.3	- Eerste verwerking van staal en productie van niet-EGKS-ferrolegeringen	107 760	107 799	56 964	112 378	103 336
27.4	- Productie van non-ferrometalen	328 214	288 614	283 225	246 425	317 857
27.5	- Gieten van metalen	24 341	25 032	14 440	19 337	23 293
28	<b>Vervaardiging van producten van metaal</b>	<b>627 667</b>	<b>673 654</b>	<b>467 969</b>	<b>596 582</b>	<b>637 838</b>
28.1	- Vervaardiging van metalen constructiewerken	228 036	244 824	177 563	203 338	231 768
28.2	- Vervaardiging van metalen recipiënten; vervaardiging van radiatoren en ketels voor centrale verwarming	61 600	70 623	53 788	59 466	73 017

(1) Leveringen m.i.v. de industriële behandelingen en diensten en aan het buitenland geleverd maakloonwerk.

## PRODCOM - Leveringen per activiteit

## van de vestiging (voorlopige cijfers in 1 000 EUR) - vervolg

Oktober	November	December	2001	2002			NACE Code
				Januari	Februari	Maart	
92 812	88 800	72 414	<b>1 101 102</b>	84 738	85 184	111 929	24.5
266 501	245 472	203 974	<b>2 989 591</b>	256 990	239 978	264 260	24.6
47 979	43 722	29 843	<b>491 348</b>	43 872	42 248	44 045	24.7
<b>441 367</b>	<b>391 184</b>	<b>303 187</b>	<b>4 836 508</b>	<b>385 385</b>	<b>369 768</b>	<b>402 742</b>	25
45 120	38 952	26 184	<b>476 966</b>	34 016	34 013	37 182	25.1
396 247	352 232	277 003	<b>4 359 542</b>	351 369	335 755	365 560	25.2
<b>514 495</b>	<b>436 630</b>	<b>308 583</b>	<b>5 143 380</b>	<b>360 261</b>	<b>377 800</b>	<b>456 805</b>	26
172 856	161 261	112 833	<b>1 737 768</b>	147 845	138 759	156 327	26.1
13 909	12 509	10 195	<b>160 681</b>	12 315	13 012	13 189	26.A
27 468	21 300	13 240	<b>281 777</b>	18 217	22 361	24 550	26.4
73 863	63 552	43 753	<b>754 070</b>	49 952	56 199	67 472	26.5
169 445	134 924	98 511	<b>1 665 545</b>	100 694	113 314	151 113	26.6
24 103	19 255	14 887	<b>230 666</b>	12 027	14 606	18 343	26.7
32 852	23 828	15 164	<b>312 873</b>	19 211	19 548	25 813	26.8
<b>470 139</b>	<b>411 684</b>	<b>303 042</b>	<b>5 196 231</b>	<b>439 291</b>	<b>414 578</b>	<b>432 239</b>	2C
16 489	13 588	9 035	<b>166 965</b>	14 113	13 890	14 869	27.2
112 154	96 378	68 615	<b>1 211 940</b>	97 404	94 977	104 731	27.3
314 954	278 386	207 922	<b>3 543 055</b>	305 302	283 317	287 769	27.4
26 541	23 333	17 471	<b>274 271</b>	22 472	22 363	24 818	27.5
<b>671 880</b>	<b>630 238</b>	<b>595 365</b>	<b>7 295 810</b>	<b>542 632</b>	<b>564 028</b>	<b>603 563</b>	28
243 445	228 365	221 675	<b>2 610 081</b>	178 471	199 180	202 420	28.1
76 982	75 717	83 712	<b>792 629</b>	59 796	60 211	74 487	28.2

# PRODCOM - Leveringen per activiteit

## Waarde van de industriële productie (1) volgens de hoofdactiviteit

NACE Code	Activiteit	2001				
		Mei	Juni	Juli	Augustus	September
28.3	- Vervaardiging van stoomketels	40 083	46 325	32 058	52 462	47 624
28.4	- Smeden, persen, stampen en profielwalsen van metaal; poedermetallurgie	18 349	19 956	16 563	15 676	16 074
28.5	- Oppervlaktebehandeling en bekleding van metaal; algemene metaalbewerking	108 483	110 770	74 039	96 983	108 822
28.6	- Vervaardiging van scharen, messen, bestekken, gereedschap en ijzerwaren	38 154	46 585	28 078	32 100	37 144
28.7	- Vervaardiging van overige producten van metaal	132 962	134 570	85 880	136 556	123 388
<b>29</b>	<b>Vervaardiging van machines, apparaten en werktuigen</b>	<b>742 922</b>	<b>747 868</b>	<b>571 633</b>	<b>559 856</b>	<b>661 320</b>
29.1	- Vervaardiging van motoren en mechanisch drijfwerk, excl. luchtvaartmotoren, motorvoertuigen en -rijwielen	142 017	146 551	127 156	126 809	130 348
29.2	- Vervaardiging van machines voor algemeen gebruik	204 594	215 711	162 577	147 481	191 849
29.3	- Vervaardiging van machines voor de landbouw en de bosbouw	78 473	65 607	53 473	26 945	34 412
29.4	- Vervaardiging van gereedschapswerktuigen	25 830	34 104	20 591	16 318	26 843
29.5	- Vervaardiging van overige machines voor specifieke doeleinden	244 692	249 365	182 618	208 854	230 286
29.6	- Vervaardiging van wapens en munitie	30 848	15 391	11 458	18 252	27 390
29.7	- Vervaardiging van huishoudapparaten	16 468	21 138	13 759	15 198	20 191
<b>30</b>	<b>Vervaardiging van kantoormachines en computers</b>	<b>38 150</b>	<b>40 956</b>	<b>24 658</b>	<b>22 696</b>	<b>43 174</b>
<b>31</b>	<b>Vervaardiging van elektrische machines en apparaten</b>	<b>338 260</b>	<b>368 439</b>	<b>302 444</b>	<b>316 125</b>	<b>387 546</b>
31.1	- Vervaardiging van elektromotoren en van elektrische generatoren en transformatoren	59 228	57 888	41 742	57 288	64 012
31.2	- Vervaardiging van schakel- en verdeelinrichtingen	79 707	89 016	74 514	64 642	77 426
31.3	- Vervaardiging van geïsoleerde kabels en draad	39 620	45 915	31 193	36 564	42 149
31.4	- Vervaardiging van accumulatoren en elektrische batterijen	25 877	31 066	23 508	25 699	35 881
31.5	- Vervaardiging van elektrische lampen en verlichtingsapparaten	46 227	49 066	58 584	54 101	65 851
31.6	- Vervaardiging van elektrische benodigdheden	87 601	95 488	72 904	77 831	102 227
<b>32</b>	<b>Vervaardiging van audio-, video- en telecommunicatieapparatuur</b>	<b>261 947</b>	<b>319 769</b>	<b>107 923</b>	<b>328 521</b>	<b>270 160</b>

(1) Leveringen m.i.v. de industriële behandelingen en diensten en aan het buitenland geleverd maakloonwerk.

## PRODCOM - Leveringen per activiteit

## van de vestiging (voorlopige cijfers in 1 000 EUR) - vervolg

Oktober	November	December	2001	2002			NACE Code
				Januari	Februari	Maart	
40 910	47 838	52 223	<b>515 926</b>	41 458	31 108	33 621	28.3
18 896	15 929	12 987	<b>207 275</b>	17 899	16 077	17 618	28.4
115 919	100 303	94 535	<b>1 237 234</b>	98 201	95 228	105 178	28.5
40 193	36 955	31 565	<b>442 981</b>	33 590	34 747	37 787	28.6
135 535	125 131	98 667	<b>1 489 684</b>	113 030	127 203	132 134	28.7
<b>701 441</b>	<b>647 648</b>	<b>665 975</b>	<b>8 044 581</b>	<b>503 092</b>	<b>533 575</b>	<b>690 939</b>	29
139 760	128 703	129 654	<b>1 636 500</b>	116 968	127 992	140 603	29.1
187 453	181 116	195 514	<b>2 222 218</b>	163 457	162 107	198 784	29.2
31 232	30 418	35 140	<b>569 484</b>	34 000	46 912	73 753	29.3
23 524	27 060	28 248	<b>305 081</b>	17 075	18 696	26 581	29.4
249 916	221 433	219 378	<b>2 786 284</b>	128 154	131 802	208 316	29.5
45 523	37 361	40 572	<b>303 475</b>	26 690	27 329	21 209	29.6
24 033	21 556	17 470	<b>221 539</b>	16 706	18 609	21 346	29.7
<b>39 840</b>	<b>38 103</b>	<b>46 392</b>	<b>495 562</b>	<b>33 692</b>	<b>28 183</b>	<b>42 423</b>	30
<b>385 324</b>	<b>378 136</b>	<b>340 189</b>	<b>4 316 146</b>	<b>326 639</b>	<b>332 383</b>	<b>365 495</b>	31
55 626	62 753	59 400	<b>704 160</b>	58 132	59 918	55 907	31.1
82 840	78 316	76 669	<b>964 791</b>	64 626	66 308	79 844	31.2
42 693	37 132	28 810	<b>479 844</b>	31 773	32 518	40 769	31.3
40 395	41 245	28 864	<b>363 045</b>	26 090	28 196	23 401	31.4
68 679	64 264	46 631	<b>683 992</b>	53 848	55 635	57 526	31.5
95 091	94 427	99 815	<b>1 120 315</b>	92 169	89 807	108 048	31.6
<b>239 184</b>	<b>220 305</b>	<b>225 687</b>	<b>3 244 716</b>	<b>182 580</b>	<b>189 075</b>	<b>244 827</b>	32

# PRODCOM - Leveringen per activiteit

## Waarde van de industriële productie (1) volgens de hoofdactiviteit

NACE Code	Activiteit	2001				
		Mei	Juni	Juli	Augustus	September
32.1	- Vervaardiging van elektronische onderdelen	49 843	67 843	44 737	41 430	44 648
32.A	- Vervaardiging van audio-, video- en telecommunicatieapparatuur (32.A = 32.2 + 32.3)	212 105	251 926	63 186	287 091	225 512
33	<b>Vervaardiging van medische apparatuur, van precisie- en optische instrumenten en van uurwerken</b>	<b>74 476</b>	<b>77 694</b>	<b>67 069</b>	<b>64 380</b>	<b>66 252</b>
33.1	- Vervaardiging van medische apparatuur en instrumenten en van orthopedische artikelen	15 751	15 444	11 745	12 244	15 584
33.2	- Vervaardiging van wetenschappelijke en technische instrumenten	47 098	50 870	46 277	44 522	42 346
33.3	- Vervaardiging van controleapparatuur van industriële processen	6 188	5 272	4 909	3 329	3 024
33.4	- Vervaardiging van optische instrumenten en van foto- en filmapparatuur	4 658	5 380	3 453	3 488	4 459
33.5	- Vervaardiging van uurwerken	781	728	685	797	839
34	<b>Vervaardiging en assemblage van auto's, aanhangwagens en opleggers</b>	<b>1 454 675</b>	<b>1 488 588</b>	<b>1 080 265</b>	<b>943 060</b>	<b>1 447 725</b>
34.1	- Vervaardiging en assemblage van auto's	1 149 249	1 172 715	871 420	701 679	1 152 439
34.2	- Vervaardiging van carrosserieën, aanhangwagens en caravans	98 684	105 763	56 421	91 342	98 511
34.3	- Vervaardiging van onderdelen en accessoires voor auto's	206 741	210 099	152 425	150 033	196 775
35	<b>Vervaardiging van overige transportmiddelen</b>	<b>130 515</b>	<b>180 525</b>	<b>111 092</b>	<b>190 729</b>	<b>143 683</b>
35.3	- Vervaardiging van lucht- en ruimtevaartuigen	104 340	104 732	69 019	125 135	95 457
35.4	- Vervaardiging van motorrijwielen en rijwielen	9 771	7 451	9 289	4 915	4 279
35.B	- Verv. van overige transportmiddelen n.e.g., m.i.v. scheepsbouw en rollend materieel (35.B = 35.1 + 35.2 + 35.5)	16 403	68 342	32 784	60 680	43 947
36	<b>Vervaardiging van meubels; overige industrie</b>	<b>285 268</b>	<b>302 515</b>	<b>195 634</b>	<b>202 954</b>	<b>289 613</b>
36.1	- Vervaardiging van meubels	221 576	243 125	149 914	160 870	235 299
36.2	- Bewerking van edelstenen en vervaardiging van juwelen	43 520	39 036	29 499	27 844	36 255
36.3	- Vervaardiging van muziekinstrumenten	189	113	143	78	135
36.4	- Vervaardiging van sportartikelen	844	1 015	756	716	898
36.5	- Vervaardiging van spellen en speelgoed	8 278	9 971	7 505	6 377	6 326

(1) Leveringen m.i.v. de industriële behandelingen en diensten en aan het buitenland geleverd maakloonwerk.

## PRODCOM - Leveringen per activiteit

## van de vestiging (voorlopige cijfers in 1 000 EUR) - vervolg

Oktober	November	December	2001	2002			NACE Code
				Januari	Februari	Maart	
39 507	48 449	35 730	<b>719 786</b>	45 161	42 340	52 859	32.1
199 678	171 856	189 956	<b>2 524 930</b>	137 419	146 735	191 969	32.A
<b>79 750</b>	<b>77 074</b>	<b>77 183</b>	<b>863 440</b>	<b>63 010</b>	<b>63 779</b>	<b>68 458</b>	33
17 754	17 181	18 677	<b>182 638</b>	15 415	16 538	16 618	33.1
51 552	50 331	45 852	<b>545 393</b>	38 267	37 988	41 840	33.2
5 586	4 211	6 519	<b>71 392</b>	4 061	4 968	4 728	33.3
3 801	4 284	4 778	<b>53 399</b>	4 392	3 271	4 136	33.4
1 058	1 066	1 357	<b>10 618</b>	875	1 014	1 137	33.5
<b>1 401 099</b>	<b>1 519 959</b>	<b>1 237 425</b>	<b>16 880 190</b>	<b>1 245 982</b>	<b>1 299 723</b>	<b>1 387 283</b>	34
1 094 591	1 215 596	967 917	<b>13 418 063</b>	961 892	1 010 229	1 055 842	34.1
106 989	96 297	90 428	<b>1 137 781</b>	89 476	88 930	104 465	34.2
199 507	208 066	179 080	<b>2 324 316</b>	194 498	200 562	226 966	34.3
<b>167 347</b>	<b>124 898</b>	<b>120 495</b>	<b>1 640 069</b>	<b>94 687</b>	<b>109 223</b>	<b>155 220</b>	35
125 591	77 594	87 645	<b>1 166 166</b>	71 421	75 803	78 344	35.3
4 735	4 373	3 348	<b>79 073</b>	5 106	6 386	8 681	35.4
37 021	42 930	29 502	<b>394 831</b>	18 160	27 035	68 195	35.B
<b>303 489</b>	<b>289 038</b>	<b>263 915</b>	<b>3 246 314</b>	<b>253 542</b>	<b>265 008</b>	<b>292 098</b>	36
243 829	225 857	201 857	<b>2 606 267</b>	202 554	216 712	232 895	36.1
37 200	44 210	46 288	<b>419 624</b>	30 041	29 768	38 359	36.2
177	141	318	<b>1 939</b>	147	167	169	36.3
780	698	997	<b>9 904</b>	433	684	986	36.4
9 710	7 768	6 151	<b>93 528</b>	10 615	7 887	9 146	36.5

## PRODCOM - Leveringen per activiteit

### Waarde van de industriële productie (1) volgens de hoofdactiviteit

NACE		2001				
Code	Activiteit	Mei	Juni	Juli	Augustus	September
36.6	- Overige industrie	10 861	9 255	7 817	7 070	10 700
36.A	- Overige industrie, m.i.v. de vervaardiging van muziekinstrumenten (36.A = 36.3 + 36.6)	11 050	9 368	7 960	7 148	10 835
	<b>Totaal</b>	<b>10 587 310</b>	<b>10 830 071</b>	<b>8 617 350</b>	<b>9 094 482</b>	<b>10 304 480</b>

(1) Leveringen m.i.v. de industriële behandelingen en diensten en aan het buitenland geleverd maakloonwerk.

## PRODCOM - Leveringen per activiteit

**van de vestiging (voorlopige cijfers in 1 000 EUR) - vervolg en einde**

			<b>2001</b>	<b>2002</b>			<b>NACE</b>
<b>Oktober</b>	<b>November</b>	<b>December</b>		<b>Januari</b>	<b>Februari</b>	<b>Maart</b>	<b>Code</b>
11 792	10 364	8 304	<b>115 052</b>	9 474	9 412	9 958	36.6
11 969	10 505	8 622	<b>116 990</b>	9 622	9 580	10 128	36.A
<b>10 882 982</b>	<b>10 221 549</b>	<b>8 872 344</b>	<b>121 433 446</b>	<b>9 346 908</b>	<b>9 355 048</b>	<b>10 445 716</b>	



## PRODCOM - Tewerkstelling, uren en lonen

**Tewerkstelling, uren en lonen volgens de hoofdactiviteit van de vestiging (voorlopige)**

NACE Code	Activiteit		2001			
			Mei	Juni	Juli	Augustus
14	Overige winning van delfstoffen	Aantal arbeiders	2 848	2 856	2 840	2 845
		Aantal bedienden	742	734	726	730
		Totaal	3 590	3 590	3 566	3 575
		Aantal uren (1)	487 011	475 079	347 103	469 326
		Trimestriële lonen (2)		23 296		
14.1	- Winning van steen	Aantal arbeiders	1 349	1 355	1 339	1 352
		Aantal bedienden	286	283	283	284
		Totaal	1 635	1 638	1 622	1 636
		Aantal uren (1)	224 016	212 703	150 685	232 453
		Trimestriële lonen (2)		10 953		
14.2	- Winning van zand en klei	Aantal arbeiders	1 390	1 396	1 397	1 389
		Aantal bedienden	343	340	331	335
		Totaal	1 733	1 736	1 728	1 724
		Aantal uren (1)	236 631	235 353	172 082	212 481
		Trimestriële lonen (2)		10 933		
14.A	- Overige winning van delfstoffen n.e.g. (14.A = 14.3 + 14.5)	Aantal arbeiders	109	105	104	104
		Aantal bedienden	113	111	112	111
		Totaal	222	216	216	215
		Aantal uren (1)	26 364	27 023	24 336	24 392
		Trimestriële lonen (2)		1 409		
1C	Vervaardiging van voedingsmiddelen en dranken (1C=15 m.u.v. slachterijen en melkerijen)	Aantal arbeiders	46 324	46 397	46 776	47 125
		Aantal bedienden	18 830	18 765	18 817	18 825
		Totaal	65 154	65 162	65 593	65 950
		Aantal uren (1)	8 221 320	8 007 661	7 126 218	7 753 931
		Trimestriële lonen (2)		391 272		
15.B	- Productie en verwerking van vlees en vleesproducten (15B= 15.1 m.u.v. slachterijen)	Aantal arbeiders	10 120	10 155	10 208	10 231
		Aantal bedienden	2 069	2 062	2 061	2 065
		Totaal	12 189	12 217	12 269	12 296
		Aantal uren (1)	1 551 522	1 473 298	1 349 913	1 453 538
		Trimestriële lonen (2)		61 117		
15.2	- Verwerking en conservering van vis en vervaardiging van visproducten	Aantal arbeiders	1 034	1 042	1 061	1 062
		Aantal bedienden	411	407	411	418
		Totaal	1 445	1 449	1 472	1 480
		Aantal uren (1)	183 794	184 316	166 157	170 703
		Trimestriële lonen (2)		7 989		
15.3	- Verwerking en conservering van groenten en fruit	Aantal arbeiders	5 037	5 032	5 103	5 184
		Aantal bedienden	1 425	1 435	1 451	1 454
		Totaal	6 462	6 467	6 554	6 638
		Aantal uren (1)	833 523	789 539	770 166	823 870
		Trimestriële lonen (2)		33 800		
15.4	- Vervaardiging van plantaardige en dierlijke oliën en vetten	Aantal arbeiders	770	768	774	743
		Aantal bedienden	573	570	573	563
		Totaal	1 343	1 338	1 347	1 306
		Aantal uren (1)	166 450	161 368	143 936	148 833
		Trimestriële lonen (2)		10 898		
15.C	- Consumptie-ijs (15.C = 15.52)	Aantal arbeiders	1 247	1 265	1 273	1 252
		Aantal bedienden	252	253	255	252
		Totaal	1 499	1 518	1 528	1 504
		Aantal uren (1)	195 851	198 363	193 074	168 828
		Trimestriële lonen (2)		8 009		
15.6	- Maalderijen en vervaardiging van zetmeel en zetmeelproducten	Aantal arbeiders	1 785	1 784	1 792	1 806
		Aantal bedienden	1 458	1 459	1 468	1 459
		Totaal	3 243	3 243	3 260	3 265
		Aantal uren (1)	446 850	433 216	389 263	417 128
		Trimestriële lonen (2)		25 129		
15.7	- Vervaardiging van diervoeders	Aantal arbeiders	1 601	1 599	1 619	1 604
		Aantal bedienden	1 391	1 384	1 380	1 377
		Totaal	2 992	2 983	2 999	2 981
		Aantal uren (1)	402 659	382 229	379 510	384 030
		Trimestriële lonen (2)		19 852		

(1) Tot december 1998 uren-arbeiders, vanaf januari 1999 uren gepresteerd door de werknemers (bedienden en arbeiders).

(2) Brutolonen en -weden van de werknemers tewerkgesteld in de industriële afdelingen (in 1 000 EUR).

## PRODCOM - Tewerkstelling, uren en lonen

cijfers)

cijfers)				2001	2002			NACE
September	Oktober	November	December		Januari	Februari	Maart	Code
2 847	2 838	2 825	2 801	2 844	2 667	2 677	2 682	14
737	736	736	742	742	742	745	751	
3 584	3 574	3 561	3 543	3 586	3 409	3 422	3 433	
463 437	522 986	476 006	350 918	455 882	434 769	442 026	481 851	
20 140			26 779	92 610			22 783	
1 353	1 358	1 343	1 337	1 345	1 242	1 233	1 243	14.1
284	283	282	285	284	284	281	281	
1 637	1 641	1 625	1 622	1 629	1 526	1 514	1 524	
214 149	236 758	222 679	156 100	205 770	183 991	194 665	220 623	
9 285			13 067	43 419			10 332	
1 391	1 376	1 376	1 361	1 391	1 318	1 333	1 335	14.2
344	345	345	345	346	346	350	356	
1 735	1 721	1 721	1 706	1 737	1 664	1 683	1 691	
224 371	257 100	226 631	173 190	223 003	219 637	218 153	230 716	
9 667			12 221	43 789			11 154	
103	104	106	103	107	107	111	104	14.A
109	108	109	112	111	112	114	114	
212	212	215	215	218	219	225	218	
24 917	29 128	26 696	21 628	27 107	31 141	29 208	30 512	
1 188			1 492	5 401			1 297	
47 444	47 929	47 792	47 180	46 989	46 628	46 682	46 531	1C
18 804	18 808	18 889	18 873	18 812	18 709	18 732	18 748	
66 248	66 737	66 681	66 053	65 802	65 337	65 414	65 279	
8 121 664	9 255 438	8 393 754	7 270 172	8 123 941	8 679 174	8 014 141	8 450 099	
350 885			464 388	1 575 767			379 289	
10 268	10 339	10 311	10 314	10 224	10 107	10 131	10 102	15.B
2 062	2 052	2 072	2 071	2 072	1 922	1 914	1 913	
12 330	12 391	12 383	12 385	12 296	12 029	12 045	12 015	
1 460 747	1 695 738	1 532 932	1 401 078	1 507 239	1 604 093	1 463 479	1 545 138	
55 158			72 606	247 137			61 532	
1 016	1 000	1 004	1 007	1 031	1 012	1 003	988	15.2
404	400	408	408	407	406	407	409	
1 420	1 400	1 412	1 415	1 438	1 418	1 410	1 397	
171 699	190 398	176 843	172 485	179 564	190 880	171 808	183 649	
6 635			8 447	29 877			7 265	
5 238	5 399	5 394	5 352	5 164	5 296	5 294	5 280	15.3
1 464	1 473	1 472	1 470	1 444	1 474	1 477	1 479	
6 702	6 872	6 866	6 822	6 609	6 770	6 771	6 759	
830 943	985 683	863 867	702 157	826 909	894 516	818 343	868 271	
32 898			42 105	142 362			35 211	
739	745	745	741	760	727	731	733	15.4
567	569	564	565	569	568	568	571	
1 306	1 314	1 309	1 306	1 330	1 295	1 299	1 304	
152 913	177 116	160 785	142 362	161 803	175 960	161 699	168 133	
11 728			12 461	45 191			10 375	
1 206	1 197	1 187	1 169	1 210	1 177	1 187	1 235	15.C
247	247	245	240	247	249	250	253	
1 453	1 444	1 432	1 409	1 457	1 426	1 437	1 488	
140 495	155 717	145 187	116 149	164 335	150 874	155 430	177 283	
6 368			8 177	29 252			6 467	
1 829	1 861	1 885	1 859	1 807	1 848	1 837	1 843	15.6
1 458	1 445	1 439	1 434	1 447	1 444	1 449	1 444	
3 287	3 306	3 324	3 293	3 254	3 292	3 286	3 287	
436 606	503 193	462 541	384 619	441 270	484 771	439 257	469 843	
23 000			31 313	103 059			24 613	
1 602	1 613	1 616	1 611	1 611	1 579	1 592	1 589	15.7
1 372	1 388	1 391	1 386	1 386	1 382	1 392	1 388	
2 974	3 001	3 007	2 997	2 997	2 961	2 984	2 977	
377 337	437 909	393 736	340 538	396 704	425 987	395 925	416 072	
18 403			24 266	81 667			19 688	

## PRODCOM - Tewerkstelling, uren en lonen

**Tewerkstelling, uren en lonen volgens de hoofdactiviteit van de vestiging (voorlopige)**

NACE Code	Activiteit		2001			
			Mei	Juni	Juli	Augustus
15.8	- Vervaardiging van overige voedingsmiddelen	Aantal arbeiders	19 314	19 367	19 536	19 843
		Aantal bedienden	7 720	7 714	7 726	7 736
		Totaal	27 034	27 081	27 262	27 579
		Aantal uren (1)	3 231 474	3 198 137	2 638 769	3 084 899
		Trimestriële lonen (2)		148 921		
15.9	- Vervaardiging van dranken	Aantal arbeiders	5 416	5 385	5 410	5 400
		Aantal bedienden	3 531	3 481	3 492	3 501
		Totaal	8 947	8 866	8 902	8 901
		Aantal uren (1)	1 209 197	1 187 195	1 095 430	1 102 102
		Trimestriële lonen (2)		75 556		
16	Vervaardiging van tabaksproducten	Aantal arbeiders	1 781	1 792	1 796	1 764
		Aantal bedienden	725	721	719	717
		Totaal	2 506	2 513	2 515	2 481
		Aantal uren (1)	324 230	313 331	241 788	269 381
		Trimestriële lonen (2)		16 127		
17	Vervaardiging van textiel	Aantal arbeiders	30 872	30 706	30 482	30 314
		Aantal bedienden	5 913	5 897	5 870	5 857
		Totaal	36 785	36 603	36 352	36 171
		Aantal uren (1)	4 646 940	4 642 521	3 242 806	3 256 732
		Trimestriële lonen (2)		175 537		
17.1	- Bewerken en spinnen van textielvezels	Aantal arbeiders	3 846	3 760	3 648	3 668
		Aantal bedienden	376	368	359	353
		Totaal	4 222	4 128	4 007	4 021
		Aantal uren (1)	476 505	464 598	274 326	350 629
		Trimestriële lonen (2)		17 157		
17.2	- Weven van textiel	Aantal arbeiders	7 675	7 652	7 537	7 444
		Aantal bedienden	1 632	1 641	1 613	1 609
		Totaal	9 307	9 293	9 150	9 053
		Aantal uren (1)	1 169 766	1 183 579	835 910	740 123
		Trimestriële lonen (2)		46 668		
17.3	- Textielveredeling	Aantal arbeiders	2 658	2 637	2 593	2 569
		Aantal bedienden	549	548	543	543
		Totaal	3 207	3 185	3 136	3 112
		Aantal uren (1)	396 903	396 691	275 294	274 251
		Trimestriële lonen (2)		14 710		
17.4	- Vervaardiging van geconfectioneerde artikelen van textiel, exclusief kleding	Aantal arbeiders	3 455	3 453	3 423	3 424
		Aantal bedienden	683	676	680	676
		Totaal	4 138	4 129	4 103	4 100
		Aantal uren (1)	522 054	503 568	364 221	406 602
		Trimestriële lonen (2)		17 063		
17.5	- Vervaardiging van overige textielproducten	Aantal arbeiders	11 250	11 225	11 314	11 248
		Aantal bedienden	2 430	2 419	2 430	2 428
		Totaal	13 680	13 644	13 744	13 676
		Aantal uren (1)	1 816 701	1 816 065	1 348 226	1 246 481
		Trimestriële lonen (2)		71 486		
17.6	- Vervaardiging van gebreide en gehaakte stoffen	Aantal arbeiders	559	546	554	551
		Aantal bedienden	106	107	105	107
		Totaal	665	653	659	658
		Aantal uren (1)	83 092	88 286	62 882	45 393
		Trimestriële lonen (2)		3 133		
17.7	- Vervaardiging van gebreide en gehaakte artikelen	Aantal arbeiders	1 429	1 433	1 413	1 410
		Aantal bedienden	137	138	140	141
		Totaal	1 566	1 571	1 553	1 551
		Aantal uren (1)	181 919	189 734	81 947	193 253
		Trimestriële lonen (2)		5 321		
18	Vervaardiging van kleding en bontnijverheid	Aantal arbeiders	6 087	6 063	5 994	5 956
		Aantal bedienden	1 628	1 637	1 628	1 636
		Totaal	7 715	7 700	7 622	7 592
		Aantal uren (1)	875 812	893 638	572 466	789 972
		Trimestriële lonen (2)		29 748		

(1) Tot december 1998 uren-arbeiders, vanaf januari 1999 uren gepresteerd door de werknemers (bedienden en arbeiders).

(2) Brutolonen en -weden van de werknemers tewerkgesteld in de industriële afdelingen (in 1 000 EUR).

## cijfers) - vervolg

				2001	2002				NACE
September	Oktober	November	December		Januari	Februari	Maart		Code
20 151	20 403	20 314	19 760	<b>19 802</b>	19 574	19 592	19 452		15.8
7 714	7 719	7 768	7 765	<b>7 723</b>	7 714	7 701	7 718		
27 865	28 122	28 082	27 525	<b>27 526</b>	27 288	27 293	27 170		
3 423 824	3 878 196	3 523 782	3 024 418	<b>3 287 032</b>	3 521 875	3 269 199	3 385 243		
136 138			189 321	<b>619 806</b>			150 156		
5 395	5 372	5 336	5 367	<b>5 377</b>	5 308	5 315	5 309		15.9
3 516	3 515	3 530	3 534	<b>3 513</b>	3 550	3 574	3 573		
8 911	8 887	8 866	8 901	<b>8 891</b>	8 858	8 889	8 882		
1 127 100	1 231 488	1 134 081	986 366	<b>1 159 083</b>	1 230 218	1 139 001	1 236 467		
60 557			75 692	<b>277 417</b>			63 982		
<b>1 749</b>	<b>1 748</b>	<b>1 732</b>	<b>1 720</b>	<b>1 776</b>	<b>1 568</b>	<b>1 567</b>	<b>1 578</b>		16
<b>720</b>	<b>718</b>	<b>715</b>	<b>717</b>	<b>715</b>	<b>446</b>	<b>448</b>	<b>455</b>		
<b>2 469</b>	<b>2 466</b>	<b>2 447</b>	<b>2 437</b>	<b>2 491</b>	<b>2 014</b>	<b>2 015</b>	<b>2 033</b>		
<b>286 353</b>	<b>352 767</b>	<b>318 367</b>	<b>249 321</b>	<b>302 934</b>	<b>252 770</b>	<b>240 205</b>	<b>256 351</b>		
<b>14 052</b>			<b>18 336</b>	<b>63 882</b>			<b>11 463</b>		
<b>30 333</b>	<b>30 207</b>	<b>29 969</b>	<b>29 780</b>	<b>30 527</b>	<b>29 834</b>	<b>29 738</b>	<b>29 456</b>		17
<b>5 860</b>	<b>5 844</b>	<b>5 821</b>	<b>5 817</b>	<b>5 884</b>	<b>5 723</b>	<b>5 711</b>	<b>5 661</b>		
<b>36 193</b>	<b>36 051</b>	<b>35 790</b>	<b>35 597</b>	<b>36 411</b>	<b>35 557</b>	<b>35 449</b>	<b>35 117</b>		
<b>4 562 833</b>	<b>4 944 101</b>	<b>4 483 579</b>	<b>3 416 814</b>	<b>4 346 902</b>	<b>4 578 224</b>	<b>4 340 754</b>	<b>4 478 430</b>		
<b>149 566</b>			<b>178 043</b>	<b>678 472</b>			<b>174 383</b>		
3 651	3 588	3 572	3 536	<b>3 710</b>	3 536	3 534	3 336		17.1
354	348	342	340	<b>361</b>	339	338	321		
4 005	3 936	3 914	3 876	<b>4 072</b>	3 875	3 872	3 657		
445 008	488 307	422 775	316 904	<b>430 163</b>	431 099	411 064	410 878		
14 033			16 662	<b>65 021</b>			15 524		
7 450	7 445	7 336	7 314	<b>7 544</b>	7 503	7 432	7 387		17.2
1 620	1 617	1 609	1 631	<b>1 631</b>	1 607	1 611	1 604		
9 070	9 062	8 945	8 945	<b>9 176</b>	9 110	9 043	8 991		
1 147 883	1 257 314	1 145 150	896 708	<b>1 099 227</b>	1 171 534	1 128 944	1 178 325		
38 512			47 616	<b>179 796</b>			47 376		
2 572	2 561	2 533	2 474	<b>2 615</b>	2 458	2 444	2 445		17.3
543	540	546	516	<b>543</b>	507	503	506		
3 115	3 101	3 079	2 990	<b>3 158</b>	2 965	2 947	2 951		
384 091	439 816	384 768	285 976	<b>372 861</b>	384 483	372 322	379 095		
12 547			14 677	<b>56 417</b>			14 076		
3 441	3 443	3 417	3 400	<b>3 449</b>	3 375	3 376	3 305		17.4
666	661	662	662	<b>673</b>	648	640	641		
4 107	4 104	4 079	4 062	<b>4 123</b>	4 023	4 016	3 946		
492 125	553 032	498 000	381 988	<b>486 251</b>	499 307	453 868	480 995		
15 351			17 876	<b>67 643</b>			17 041		
11 252	11 220	11 184	11 139	<b>11 238</b>	11 062	11 061	11 097		17.5
2 430	2 427	2 419	2 425	<b>2 428</b>	2 386	2 382	2 354		
13 682	13 647	13 603	13 564	<b>13 666</b>	13 448	13 443	13 451		
1 823 408	1 924 449	1 784 874	1 349 056	<b>1 708 882</b>	1 833 701	1 732 847	1 798 330		
61 847			72 734	<b>277 106</b>			72 452		
557	554	562	564	<b>558</b>	553	552	551		17.6
107	108	103	103	<b>106</b>	101	100	100		
664	662	665	667	<b>664</b>	654	652	651		
88 644	93 220	82 665	62 415	<b>79 348</b>	86 499	81 284	76 752		
2 716			3 536	<b>12 396</b>			3 069		
1 410	1 396	1 365	1 353	<b>1 411</b>	1 347	1 339	1 335		17.7
140	143	140	140	<b>139</b>	135	137	135		
1 550	1 539	1 505	1 493	<b>1 550</b>	1 482	1 476	1 470		
181 674	187 963	165 347	123 767	<b>170 167</b>	171 601	160 425	154 055		
4 560			4 941	<b>20 092</b>			4 844		
<b>5 879</b>	<b>5 855</b>	<b>5 826</b>	<b>5 763</b>	<b>6 051</b>	<b>5 650</b>	<b>5 627</b>	<b>5 624</b>		18
<b>1 644</b>	<b>1 642</b>	<b>1 636</b>	<b>1 635</b>	<b>1 639</b>	<b>1 635</b>	<b>1 631</b>	<b>1 653</b>		
<b>7 523</b>	<b>7 497</b>	<b>7 462</b>	<b>7 398</b>	<b>7 691</b>	<b>7 285</b>	<b>7 258</b>	<b>7 277</b>		
<b>830 983</b>	<b>860 488</b>	<b>797 104</b>	<b>662 275</b>	<b>826 743</b>	<b>889 945</b>	<b>796 489</b>	<b>809 339</b>		
<b>28 124</b>			<b>30 503</b>	<b>119 628</b>			<b>30 515</b>		

# PRODCOM - Tewerkstelling, uren en lonen

## Tewerkstelling, uren en lonen volgens de hoofdactiviteit van de vestiging (voorlopige)

NACE Code	Activiteit		2001			
			Mei	Juni	Juli	Augustus
18.1	- Vervaardiging van kleding van leer	Aantal arbeiders	##	##	##	##
		Aantal bedienden	##	##	##	##
		Totaal	86	86	86	86
		Aantal uren (1)	11 419	10 262	9 137	10 160
		Trimestriële lonen (2)		341		
18.2	- Vervaardiging van overige kleding	Aantal arbeiders	5 987	5 969	5 900	5 859
		Aantal bedienden	1 580	1 590	1 582	1 590
		Totaal	7 567	7 559	7 482	7 449
		Aantal uren (1)	857 896	877 108	560 559	774 403
		Trimestriële lonen (2)		29 143		
18.3	- Bontnijverheid	Aantal arbeiders	##	##	##	##
		Aantal bedienden	##	##	##	##
		Totaal	62	55	54	57
		Aantal uren (1)	6 497	6 268	2 770	5 409
		Trimestriële lonen (2)		265		
19	<b>Leernijverheid en vervaardiging van schoeisel</b>	<b>Aantal arbeiders</b>	<b>1 502</b>	<b>1 501</b>	<b>1 489</b>	<b>1 481</b>
		<b>Aantal bedienden</b>	<b>371</b>	<b>368</b>	<b>369</b>	<b>370</b>
		<b>Totaal</b>	<b>1 873</b>	<b>1 869</b>	<b>1 858</b>	<b>1 851</b>
		<b>Aantal uren (1)</b>	<b>231 231</b>	<b>227 902</b>	<b>171 073</b>	<b>201 042</b>
		<b>Trimestriële lonen (2)</b>		<b>10 157</b>		
19.A	- Looien, bereiden en vervaardiging van lederen artikelen, behalve schoeisel (19.A = 19.1 + 19.2)	Aantal arbeiders	##		##	##
		Aantal bedienden	##		##	##
		Totaal	1 543		1 531	1 527
		Aantal uren (1)	193 789		151 528	165 264
		Trimestriële lonen (2)				
19.3	- Vervaardiging van schoeisel	Aantal arbeiders	##	##	##	##
		Aantal bedienden	##	##	##	##
		Totaal	330	334	327	324
		Aantal uren (1)	37 442	38 365	19 545	35 778
		Trimestriële lonen (2)		1 175		
20	<b>Houtindustrie en vervaardiging van artikelen van hout, kurk, riet en vlechtwerk</b>	<b>Aantal arbeiders</b>	<b>9 061</b>	<b>9 027</b>	<b>9 064</b>	<b>9 076</b>
		<b>Aantal bedienden</b>	<b>2 043</b>	<b>2 018</b>	<b>2 043</b>	<b>2 053</b>
		<b>Totaal</b>	<b>11 104</b>	<b>11 045</b>	<b>11 107</b>	<b>11 129</b>
		<b>Aantal uren (1)</b>	<b>1 523 568</b>	<b>1 474 103</b>	<b>978 763</b>	<b>1 302 175</b>
		<b>Trimestriële lonen (2)</b>		<b>58 582</b>		
20.1	- Zagen en schaven van hout, impregneren van hout	Aantal arbeiders	1 454	1 441	1 452	1 475
		Aantal bedienden	323	324	327	326
		Totaal	1 777	1 765	1 779	1 801
		Aantal uren (1)	245 863	241 571	153 545	227 247
		Trimestriële lonen (2)		8 557		
20.2	- Vervaardiging van panelen en platen van hout	Aantal arbeiders	2 573	2 562	2 573	2 568
		Aantal bedienden	491	474	483	489
		Totaal	3 064	3 036	3 056	3 057
		Aantal uren (1)	413 105	390 126	294 726	361 765
		Trimestriële lonen (2)		18 065		
20.3	- Vervaardiging van schrijn- en timmerwerk	Aantal arbeiders	3 712	3 723	3 730	3 751
		Aantal bedienden	819	815	825	829
		Totaal	4 531	4 538	4 555	4 580
		Aantal uren (1)	632 448	622 178	358 691	514 259
		Trimestriële lonen (2)		23 159		
20.4	- Vervaardiging van houten emballage	Aantal arbeiders	751	733	737	736
		Aantal bedienden	149	147	147	147
		Totaal	900	880	884	883
		Aantal uren (1)	120 964	114 044	100 672	106 070
		Trimestriële lonen (2)		5 002		
20.5	- Vervaardiging van overige artikelen van hout, van kurk en riet en van vlechtwerk	Aantal arbeiders	571	568	572	546
		Aantal bedienden	261	258	261	262
		Totaal	832	826	833	808
		Aantal uren (1)	111 188	106 184	71 129	92 834
		Trimestriële lonen (2)		3 800		

(1) Tot december 1998 uren-arbeiders, vanaf januari 1999 uren gepresteerd door de werknemers (bedienden en arbeiders).

(2) Brutolonen en -weden van de werknemers tewerkgesteld in de industriële afdelingen (in 1 000 EUR).

## PRODCOM - Tewerkstelling, uren en lonen

## cijfers) - vervolg

				2001	2002			NACE
September	Oktober	November	December		Januari	Februari	Maart	Code
##	##	##	##	##	##	##	##	18.1
##	##	##	##	##	##	##	##	##
86	86	86	87	85	89	89	89	89
11 250	11 558	9 408	8 922	10 432	10 312	8 738	7 069	
286			319	1 267			314	
5 779	5 756	5 728	5 664	5 952	5 558	5 533	5 530	18.2
1 597	1 595	1 590	1 588	1 592	1 586	1 582	1 604	
7 376	7 351	7 318	7 252	7 545	7 144	7 115	7 134	
813 587	842 237	781 683	647 954	810 250	873 457	782 328	796 212	
27 638			29 877	117 355			29 986	
##	##	##	##	##	##	##	##	18.3
##	##	##	##	##	##	##	##	##
61	60	58	59	59	52	54	54	
6 146	6 693	6 013	5 399	6 060	6 176	5 423	6 058	
200			307	1 006			215	
1 477	1 466	1 453	1 430	1 503	1 401	1 393	1 368	19
374	374	372	366	374	365	363	361	
1 851	1 840	1 825	1 796	1 877	1 766	1 756	1 729	
223 447	231 624	197 913	149 192	213 085	202 122	193 520	208 617	
7 816			10 558	37 433			8 356	
##	##	##	##	##	##	##	##	19.A
##	##	##	##	##	##	##	##	##
1 531	1 522	1 508	1 480		1 454	1 445	1 423	
188 526	193 340	162 728	121 096		165 182	160 998	175 159	
6 813			9 163				7 186	
##	##	##	##	##	##	##	##	19.3
##	##	##	##	##	##	##	##	##
320	318	317	316	343	312	311	306	
34 921	38 284	35 185	28 096	35 434	36 940	32 522	33 458	
1 004			1 394	4 995			1 170	
9 056	8 959	8 971	8 933	9 046	8 933	8 948	8 928	20
2 059	2 034	2 045	2 057	2 043	2 084	2 084	2 084	
11 115	10 993	11 016	10 990	11 090	11 017	11 032	11 012	
1 501 367	1 634 705	1 470 056	1 133 536	1 420 629	1 442 365	1 441 935	1 561 181	
50 638			59 941	225 405			56 351	
1 441	1 432	1 436	1 428	1 449	1 420	1 424	1 427	20.1
324	329	329	329		325	323	323	
1 765	1 761	1 765	1 757	1 775	1 745	1 747	1 750	
235 767	263 928	234 652	181 598	229 413	226 834	221 304	245 215	
7 223			8 476	32 391			7 938	
2 572	2 565	2 567	2 557	2 571	2 569	2 575	2 577	20.2
491	487	490	487	485	485	484	490	
3 063	3 052	3 057	3 044	3 056	3 054	3 059	3 067	
415 660	454 258	408 196	321 502	395 485	390 680	422 204	446 623	
15 758			19 062	70 224			17 897	
3 763	3 724	3 717	3 716	3 728	3 720	3 719	3 706	20.3
845	845	853	857	830	889	892	891	
4 608	4 569	4 570	4 573	4 559	4 609	4 611	4 597	
636 351	691 495	624 620	465 637	582 306	612 289	599 973	657 719	
20 473			24 574	90 518			23 100	
730	703	712	707	736	702	711	700	20.4
145	118	119	119	142	119	119	115	
875	821	831	826	878	821	830	815	
109 679	114 763	98 960	78 166	111 620	108 902	101 398	108 421	
4 011			3 866	17 606			3 836	
550	535	539	525	560	522	519	518	20.5
254	255	254	265	260	266	266	265	
804	790	793	790	821	788	785	783	
103 910	110 261	103 628	86 633	101 803	103 660	97 056	103 203	
3 174			3 963	14 666			3 581	

# PRODCOM - Tewerkstelling, uren en lonen

## Tewerkstelling, uren en lonen volgens de hoofdactiviteit van de vestiging (voorlopige)

NACE Code	Activiteit	2001				
		Mei	Juni	Juli	Augustus	
21	<b>Papier- en kartonnijverheid</b>	<b>Aantal arbeiders</b>	<b>12 152</b>	<b>12 109</b>	<b>12 069</b>	<b>12 063</b>
		<b>Aantal bedienden</b>	<b>3 858</b>	<b>3 853</b>	<b>3 842</b>	<b>3 845</b>
		<b>Totaal</b>	<b>16 010</b>	<b>15 962</b>	<b>15 911</b>	<b>15 908</b>
		<b>Aantal uren (1)</b>	<b>2 091 224</b>	<b>2 032 162</b>	<b>1 724 156</b>	<b>1 827 767</b>
		<b>Trimestriële lonen (2)</b>		<b>109 199</b>		
21.1	- Vervaardiging van papierpulp, papier en karton	Aantal arbeiders	3 801	3 771	3 754	3 760
		Aantal bedienden	1 464	1 458	1 461	1 456
		Totaal	5 265	5 229	5 215	5 216
		Aantal uren (1)	667 988	643 817	567 524	577 535
		Trimestriële lonen (2)		43 995		
21.2	- Vervaardiging van artikelen van papier en karton	Aantal arbeiders	8 351	8 338	8 315	8 303
		Aantal bedienden	2 394	2 395	2 381	2 389
		Totaal	10 745	10 733	10 696	10 692
		Aantal uren (1)	1 423 236	1 388 345	1 156 632	1 250 232
		Trimestriële lonen (2)		65 204		
22	<b>Uitgeverijen, drukkerijen en reproductie van opgenomen media</b>	<b>Aantal arbeiders</b>	<b>13 331</b>	<b>13 284</b>	<b>13 273</b>	<b>13 297</b>
		<b>Aantal bedienden</b>	<b>15 376</b>	<b>15 318</b>	<b>15 251</b>	<b>15 277</b>
		<b>Totaal</b>	<b>28 707</b>	<b>28 602</b>	<b>28 524</b>	<b>28 574</b>
		<b>Aantal uren (1)</b>	<b>3 795 935</b>	<b>3 592 031</b>	<b>2 895 787</b>	<b>3 477 775</b>
		<b>Trimestriële lonen (2)</b>		<b>209 065</b>		
22.A	- Uitgeverijen en reproductie van opgenomen media (22.A = 22.1 + 22.3)	Aantal arbeiders	1 292	1 314	1 318	1 318
		Aantal bedienden	9 979	9 970	9 936	9 928
		Totaal	11 271	11 284	11 254	11 246
		Aantal uren (1)	1 555 553	1 463 871	1 291 569	1 442 808
		Trimestriële lonen (2)		96 795		
22.2	- Drukkerijen en aanverwante diensten	Aantal arbeiders	12 039	11 970	11 955	11 979
		Aantal bedienden	5 397	5 348	5 315	5 349
		Totaal	17 436	17 318	17 270	17 328
		Aantal uren (1)	2 240 382	2 128 160	1 604 218	2 034 967
		Trimestriële lonen (2)		112 271		
24	<b>Chemische nijverheid</b>	<b>Aantal arbeiders</b>	<b>31 164</b>	<b>31 124</b>	<b>31 175</b>	<b>31 177</b>
		<b>Aantal bedienden</b>	<b>35 442</b>	<b>35 415</b>	<b>35 448</b>	<b>35 535</b>
		<b>Totaal</b>	<b>66 606</b>	<b>66 539</b>	<b>66 623</b>	<b>66 712</b>
		<b>Aantal uren (1)</b>	<b>8 889 869</b>	<b>8 676 402</b>	<b>7 220 637</b>	<b>7 807 524</b>
		<b>Trimestriële lonen (2)</b>		<b>638 179</b>		
24.1	- Vervaardiging van chemische basisproducten	Aantal arbeiders	14 198	14 180	14 224	14 231
		Aantal bedienden	14 536	14 526	14 591	14 605
		Totaal	28 734	28 706	28 815	28 836
		Aantal uren (1)	3 807 474	3 668 664	3 284 834	3 313 363
		Trimestriële lonen (2)		289 900		
24.2	- Vervaardiging van verdelgingsmiddelen en van chemische producten voor de landbouw	Aantal arbeiders	674	679	677	676
		Aantal bedienden	821	827	790	795
		Totaal	1 495	1 506	1 467	1 471
		Aantal uren (1)	216 596	208 773	197 605	198 356
		Trimestriële lonen (2)		15 423		
24.3	- Vervaardiging van verf, vernis en drukinkt	Aantal arbeiders	1 559	1 559	1 557	1 564
		Aantal bedienden	1 945	1 979	1 978	1 979
		Totaal	3 504	3 538	3 535	3 543
		Aantal uren (1)	540 271	525 152	482 495	530 993
		Trimestriële lonen (2)		31 009		
24.4	- Farmaceutische nijverheid	Aantal arbeiders	4 561	4 603	4 636	4 644
		Aantal bedienden	9 882	9 819	9 916	9 989
		Totaal	14 443	14 422	14 552	14 633
		Aantal uren (1)	1 936 504	1 960 027	1 376 683	1 758 937
		Trimestriële lonen (2)		143 098		
24.5	- Vervaardiging van zeep, was- en poetsmiddelen, parfums en cosmetische artikelen	Aantal arbeiders	3 381	3 334	3 351	3 365
		Aantal bedienden	1 907	1 920	1 903	1 888
		Totaal	5 288	5 254	5 254	5 253
		Aantal uren (1)	685 157	666 001	575 594	599 456
		Trimestriële lonen (2)		35 102		

(1) Tot december 1998 uren-arbeiders, vanaf januari 1999 uren gepresteerd door de werknemers (bedienden en arbeiders).

(2) Brutolonen en -weden van de werknemers tewerkgesteld in de industriële afdelingen (in 1 000 EUR).

## PRODCOM - Tewerkstelling, uren en lonen

## cijfers) - vervolg

September	Oktober	November	December	2001		2002		NACE Code
						Januari	Februari	
12 066	12 009	11 990	11 911	12 086	11 869	11 888	11 848	21
3 833	3 854	3 843	3 836	3 846	3 859	3 870	3 953	
15 899	15 863	15 833	15 747	15 933	15 728	15 758	15 801	
1 985 687	2 285 760	2 045 039	1 645 845	2 022 639	2 211 720	2 028 158	2 142 683	
97 334			132 026	441 755			105 375	
3 740	3 726	3 729	3 714	3 779	3 663	3 672	3 666	21.1
1 450	1 470	1 471	1 467	1 463	1 462	1 464	1 468	
5 190	5 196	5 200	5 181	5 243	5 125	5 136	5 134	
640 376	722 604	661 911	559 753	653 543	708 765	650 908	698 548	
38 577			52 972	176 265			40 304	
8 326	8 283	8 261	8 197	8 307	8 206	8 216	8 182	21.2
2 383	2 384	2 372	2 369	2 382	2 397	2 406	2 485	
10 709	10 667	10 633	10 566	10 690	10 603	10 622	10 667	
1 345 311	1 563 156	1 383 128	1 086 092	1 369 095	1 502 955	1 377 250	1 444 135	
58 757			79 055	265 490			65 071	
13 189	13 239	13 244	13 094	13 284	12 745	12 667	12 618	22
15 226	15 223	15 177	15 143	15 250	14 932	14 922	14 821	
28 415	28 462	28 421	28 237	28 535	27 677	27 589	27 439	
3 609 413	4 128 907	3 740 259	3 203 932	3 647 448	3 849 631	3 518 143	3 671 257	
185 041			240 788	831 579			196 451	
1 313	1 309	1 305	1 288	1 305	1 222	1 217	1 192	22.A
9 872	9 886	9 823	9 770	9 894	9 518	9 503	9 422	
11 185	11 195	11 128	11 058	11 200	10 740	10 720	10 614	
1 454 040	1 658 153	1 519 645	1 345 893	1 496 137	1 559 796	1 417 705	1 459 802	
86 036			109 761	378 824			86 379	
11 876	11 930	11 939	11 806	11 978	11 523	11 450	11 426	22.2
5 354	5 337	5 354	5 373	5 356	5 414	5 419	5 399	
17 230	17 267	17 293	17 179	17 335	16 937	16 869	16 825	
2 155 373	2 470 754	2 220 614	1 858 039	2 151 311	2 289 835	2 100 438	2 211 455	
99 005			131 027	452 755			110 072	
31 159	31 111	31 025	30 687	31 121	30 414	30 375	30 345	24
35 674	35 687	35 759	35 719	35 591	35 843	35 900	35 908	
66 833	66 798	66 784	66 406	66 712	66 257	66 275	66 253	
8 696 813	9 677 814	8 701 737	7 473 242	8 654 064	9 436 384	8 690 281	9 169 595	
577 669			733 280	2 541 677			607 960	
14 244	14 174	14 131	14 091	14 185	13 811	13 782	13 755	24.1
14 604	14 529	14 501	14 495	14 546	14 613	14 584	14 586	
28 848	28 703	28 632	28 586	28 731	28 424	28 366	28 341	
3 697 022	4 112 305	3 719 500	3 285 827	3 712 031	3 993 596	3 707 802	3 910 569	
272 618			341 685	1 181 891			288 737	
667	664	664	634	680	634	634	632	24.2
807	803	809	800	810	775	771	760	
1 474	1 467	1 473	1 434	1 490	1 409	1 405	1 392	
196 430	232 599	208 362	189 826	211 959	210 320	194 610	202 173	
14 272			14 672	59 434			13 180	
1 569	1 552	1 548	1 532	1 563	1 524	1 499	1 493	24.3
1 966	1 959	1 955	1 958	1 962	1 959	1 975	1 972	
3 535	3 511	3 503	3 490	3 525	3 483	3 474	3 465	
535 402	556 069	532 810	442 998	526 307	543 790	497 039	512 686	
27 923			35 319	121 937			27 893	
4 676	4 713	4 746	4 759	4 617	4 751	4 791	4 804	24.4
10 120	10 172	10 273	10 315	9 983	10 366	10 464	10 498	
14 796	14 885	15 019	15 074	14 600	15 117	15 255	15 302	
2 006 245	2 241 329	1 967 131	1 756 785	1 914 723	2 203 009	2 023 798	2 167 672	
126 096			168 574	564 541			133 980	
3 312	3 339	3 296	3 096	3 337	3 102	3 070	3 072	24.5
1 892	1 921	1 924	1 861	1 975	1 870	1 864	1 860	
5 204	5 260	5 220	4 957	5 312	4 972	4 934	4 932	
647 859	710 189	673 556	519 448	668 668	701 502	639 309	653 658	
32 067			40 601	144 724			31 849	



## PRODCOM - Tewerkstelling, uren en lonen

**Tewerkstelling, uren en lonen volgens de hoofdactiviteit van de vestiging (voorlopige**

NACE Code	Activiteit		2001			
			Mei	Juni	Juli	Augustus
24.6	- Vervaardiging van overige chemische producten	Aantal arbeiders	4 753	4 756	4 724	4 715
		Aantal bedienden	5 829	5 832	5 765	5 771
		Totaal	10 582	10 588	10 489	10 486
		Aantal uren (1)	1 363 806	1 322 480	1 085 677	1 138 442
		Trimestriële lonen (2)		107 944		
24.7	- Vervaardiging van synthetische en kunstmatige vezels	Aantal arbeiders	2 038	2 013	2 006	1 982
		Aantal bedienden	522	512	505	508
		Totaal	2 560	2 525	2 511	2 490
		Aantal uren (1)	340 061	325 305	217 749	267 977
		Trimestriële lonen (2)		15 704		
25	<b>Rubber- en kunststofnijverheid</b>	<b>Aantal arbeiders</b>	<b>20 551</b>	<b>20 256</b>	<b>20 209</b>	<b>20 079</b>
		<b>Aantal bedienden</b>	<b>7 757</b>	<b>7 701</b>	<b>7 692</b>	<b>7 687</b>
		<b>Totaal</b>	<b>28 308</b>	<b>27 957</b>	<b>27 901</b>	<b>27 766</b>
		<b>Aantal uren (1)</b>	<b>3 686 405</b>	<b>3 651 502</b>	<b>2 720 009</b>	<b>3 196 605</b>
		<b>Trimestriële lonen (2)</b>		<b>188 978</b>		
25.1	- Rubbernijverheid	Aantal arbeiders	2 733	2 427	2 419	2 282
		Aantal bedienden	893	846	842	830
		Totaal	3 626	3 273	3 261	3 112
		Aantal uren (1)	409 635	424 809	334 902	347 779
		Trimestriële lonen (2)		26 975		
25.2	- Vervaardiging van producten van kunststof	Aantal arbeiders	17 818	17 829	17 790	17 797
		Aantal bedienden	6 864	6 855	6 850	6 857
		Totaal	24 682	24 684	24 640	24 654
		Aantal uren (1)	3 276 770	3 226 693	2 385 107	2 848 826
		Trimestriële lonen (2)		162 003		
26	<b>Vervaardiging van overige niet-metaalhoudende minerale producten</b>	<b>Aantal arbeiders</b>	<b>23 199</b>	<b>23 135</b>	<b>23 135</b>	<b>23 127</b>
		<b>Aantal bedienden</b>	<b>7 189</b>	<b>7 178</b>	<b>7 169</b>	<b>7 178</b>
		<b>Totaal</b>	<b>30 388</b>	<b>30 313</b>	<b>30 304</b>	<b>30 305</b>
		<b>Aantal uren (1)</b>	<b>4 073 622</b>	<b>4 063 935</b>	<b>2 854 462</b>	<b>3 633 882</b>
		<b>Trimestriële lonen (2)</b>		<b>197 110</b>		
26.1	- Vervaardiging van glas en glaswerk	Aantal arbeiders	8 437	8 406	8 381	8 397
		Aantal bedienden	2 512	2 507	2 515	2 529
		Totaal	10 949	10 913	10 896	10 926
		Aantal uren (1)	1 385 369	1 380 300	1 109 008	1 184 250
		Trimestriële lonen (2)		69 472		
26.A	- Vervaardiging van keramische tegels, plavuizen, behalve dakpannen en bakstenen (26.A = 26.2 + 26.3)	Aantal arbeiders	1 134	1 112	1 120	1 115
		Aantal bedienden	348	342	328	324
		Totaal	1 482	1 454	1 448	1 439
		Aantal uren (1)	200 336	192 153	136 056	154 414
		Trimestriële lonen (2)		9 665		
26.4	- Vervaardiging van dakpannen, bakstenen en overige producten voor de bouw van gebakken klei	Aantal arbeiders	1 797	1 793	1 804	1 810
		Aantal bedienden	417	415	416	417
		Totaal	2 214	2 208	2 220	2 227
		Aantal uren (1)	310 361	296 991	271 381	266 395
		Trimestriële lonen (2)		13 164		
26.5	- Vervaardiging van cement, kalk en gips	Aantal arbeiders	1 521	1 512	1 528	1 520
		Aantal bedienden	894	892	887	884
		Totaal	2 415	2 404	2 415	2 404
		Aantal uren (1)	321 605	310 443	306 110	303 540
		Trimestriële lonen (2)		21 193		
26.6	- Vervaardiging van artikelen van beton, gips en cement	Aantal arbeiders	8 162	8 153	8 155	8 140
		Aantal bedienden	2 273	2 268	2 271	2 280
		Totaal	10 435	10 421	10 426	10 420
		Aantal uren (1)	1 449 659	1 479 693	794 804	1 342 758
		Trimestriële lonen (2)		66 455		
26.7	- Bewerken van natuursteen	Aantal arbeiders	1 185	1 199	1 188	1 193
		Aantal bedienden	364	368	365	363
		Totaal	1 549	1 567	1 553	1 556
		Aantal uren (1)	222 782	224 621	121 533	214 309
		Trimestriële lonen (2)		8 440		

(1) Tot december 1998 uren-arbeiders, vanaf januari 1999 uren gepresteerd door de werknemers (bedienden en arbeiders).

(2) Brutolonen en -weden van de werknemers tewerkgesteld in de industriële afdelingen (in 1 000 EUR).

## PRODCOM - Tewerkstelling, uren en lonen

## cijfers) - vervolg

				2001	2002			NACE
September	Oktober	November	December		Januari	Februari	Maart	Code
4 697	4 676	4 643	4 603	<b>4 710</b>	4 620	4 619	4 621	24.6
5 776	5 795	5 789	5 779	<b>5 799</b>	5 752	5 736	5 724	
10 473	10 471	10 432	10 382	<b>10 509</b>	10 372	10 355	10 345	
1 293 129	1 478 775	1 278 483	1 010 351	<b>1 302 865</b>	1 448 179	1 326 582	1 397 649	
91 436			115 918	<b>408 376</b>			96 780	
1 994	1 993	1 997	1 972	<b>2 027</b>	1 972	1 980	1 968	24.7
509	508	508	511	<b>514</b>	508	506	508	
2 503	2 501	2 505	2 483	<b>2 542</b>	2 480	2 486	2 476	
320 726	346 548	321 895	268 007	<b>317 509</b>	335 988	301 141	325 188	
13 257			16 511	<b>60 775</b>			15 541	
<b>19 953</b>	<b>19 857</b>	<b>19 720</b>	<b>19 598</b>	<b>20 255</b>	<b>19 264</b>	<b>19 196</b>	<b>19 114</b>	25
<b>7 649</b>	<b>7 664</b>	<b>7 656</b>	<b>7 621</b>	<b>7 697</b>	<b>7 508</b>	<b>7 518</b>	<b>7 547</b>	
<b>27 602</b>	<b>27 521</b>	<b>27 376</b>	<b>27 219</b>	<b>27 953</b>	<b>26 772</b>	<b>26 714</b>	<b>26 661</b>	
<b>3 563 161</b>	<b>4 009 811</b>	<b>3 545 948</b>	<b>2 803 948</b>	<b>3 545 403</b>	<b>3 725 968</b>	<b>3 504 641</b>	<b>3 673 683</b>	
<b>161 267</b>			<b>204 603</b>	<b>730 250</b>			<b>172 217</b>	
2 253	2 268	2 245	2 213	<b>2 499</b>	2 180	2 173	2 152	25.1
823	828	836	833	<b>860</b>	837	828	822	
3 076	3 096	3 081	3 046	<b>3 359</b>	3 017	3 001	2 974	
394 130	453 616	392 859	293 185	<b>418 306</b>	409 272	386 133	394 606	
18 194			23 427	<b>91 827</b>			18 659	
17 700	17 589	17 475	17 385	<b>17 755</b>	17 084	17 023	16 962	25.2
6 826	6 836	6 820	6 788	<b>6 837</b>	6 671	6 690	6 725	
24 526	24 425	24 295	24 173	<b>24 593</b>	23 755	23 713	23 687	
3 169 031	3 556 195	3 153 089	2 510 763	<b>3 127 097</b>	3 316 696	3 118 508	3 279 077	
143 073			181 176	<b>638 423</b>			153 558	
<b>23 003</b>	<b>22 896</b>	<b>22 722</b>	<b>22 491</b>	<b>23 022</b>	<b>22 367</b>	<b>22 329</b>	<b>22 232</b>	26
<b>7 169</b>	<b>7 137</b>	<b>7 129</b>	<b>7 119</b>	<b>7 170</b>	<b>6 992</b>	<b>6 965</b>	<b>6 934</b>	
<b>30 172</b>	<b>30 033</b>	<b>29 851</b>	<b>29 610</b>	<b>30 192</b>	<b>29 359</b>	<b>29 294</b>	<b>29 166</b>	
<b>3 958 515</b>	<b>4 348 244</b>	<b>3 859 541</b>	<b>3 025 732</b>	<b>3 837 669</b>	<b>3 875 737</b>	<b>3 796 424</b>	<b>4 062 613</b>	
<b>174 429</b>			<b>217 307</b>	<b>781 697</b>			<b>194 059</b>	
8 320	8 358	8 241	8 188	<b>8 353</b>	8 099	8 089	8 034	26.1
2 529	2 541	2 544	2 536	<b>2 519</b>	2 467	2 461	2 434	
10 849	10 899	10 785	10 724	<b>10 872</b>	10 566	10 550	10 468	
1 381 219	1 507 973	1 384 238	1 091 693	<b>1 348 406</b>	1 417 876	1 351 810	1 441 662	
63 273			75 252	<b>276 232</b>			70 186	
1 123	1 039	1 042	991	<b>1 106</b>	1 004	999	1 003	26.A
323	296	293	289	<b>329</b>	290	289	287	
1 446	1 335	1 335	1 280	<b>1 435</b>	1 294	1 288	1 290	
179 886	193 970	169 428	129 126	<b>180 564</b>	178 121	168 121	168 500	
8 582			9 424	<b>37 107</b>			8 265	
1 810	1 812	1 803	1 796	<b>1 798</b>	1 795	1 795	1 788	26.4
416	417	415	413	<b>418</b>	404	391	390	
2 226	2 229	2 218	2 209	<b>2 216</b>	2 199	2 186	2 178	
288 614	330 394	289 774	254 299	<b>294 321</b>	305 319	285 423	300 876	
11 631			15 543	<b>52 926</b>			12 635	
1 510	1 503	1 505	1 500	<b>1 521</b>	1 490	1 478	1 482	26.5
875	872	875	869	<b>888</b>	841	832	828	
2 385	2 375	2 380	2 369	<b>2 409</b>	2 331	2 310	2 310	
299 143	344 759	309 563	262 034	<b>313 886</b>	332 816	299 475	319 668	
20 086			23 999	<b>90 170</b>			24 977	
8 107	8 068	8 032	7 966	<b>8 115</b>	7 924	7 922	7 882	26.6
2 276	2 271	2 270	2 277	<b>2 274</b>	2 265	2 271	2 273	
10 383	10 339	10 302	10 243	<b>10 389</b>	10 189	10 193	10 155	
1 417 955	1 536 511	1 338 925	1 001 306	<b>1 328 638</b>	1 280 416	1 324 488	1 440 999	
55 767			73 845	<b>257 434</b>			61 879	
1 192	1 193	1 178	1 178	<b>1 182</b>	1 167	1 148	1 144	26.7
369	365	360	361	<b>362</b>	355	352	349	
1 561	1 558	1 538	1 539	<b>1 544</b>	1 522	1 500	1 493	
215 199	241 756	207 423	167 120	<b>203 213</b>	200 007	204 468	215 195	
7 370			8 764	<b>32 346</b>			7 995	

## PRODCOM - Tewerkstelling, uren en lonen

**Tewerkstelling, uren en lonen volgens de hoofdactiviteit van de vestiging (voorlopige)**

NACE Code	Activiteit		2001			
			Mei	Juni	Juli	Augustus
26.8	- Vervaardiging van overige niet-metaalhoudende minerale producten	Aantal arbeiders	963	960	959	952
		Aantal bedienden	381	386	387	381
		Totaal	1 344	1 346	1 346	1 333
		Aantal uren (1)	183 510	179 734	115 570	168 216
		Trimestriële lonen (2)		8 720		
2C	<b>Metallurgie (2C= 27 m.u.v. EGK)</b>	<b>Aantal arbeiders</b>	<b>12 178</b>	<b>12 160</b>	<b>12 110</b>	<b>12 113</b>
		<b>Aantal bedienden</b>	<b>4 454</b>	<b>4 454</b>	<b>4 467</b>	<b>4 490</b>
		<b>Totaal</b>	<b>16 632</b>	<b>16 614</b>	<b>16 577</b>	<b>16 603</b>
		<b>Aantal uren (1)</b>	<b>2 174 524</b>	<b>2 142 313</b>	<b>1 633 953</b>	<b>1 747 659</b>
		<b>Trimestriële lonen (2)</b>		<b>122 207</b>		
27.2	- Vervaardiging van buizen	Aantal arbeiders	773	773	770	773
		Aantal bedienden	176	174	175	171
		Totaal	949	947	945	944
		Aantal uren (1)	125 639	118 540	85 405	96 197
		Trimestriële lonen (2)		5 793		
27.3	- Eerste verwerking van staal en productie van niet-EGKS-ferrolegeringen	Aantal arbeiders	3 486	3 468	3 426	3 420
		Aantal bedienden	1 303	1 294	1 295	1 303
		Totaal	4 789	4 762	4 721	4 723
		Aantal uren (1)	626 276	623 901	477 230	450 666
		Trimestriële lonen (2)		35 221		
27.4	- Productie van non-ferrometalen	Aantal arbeiders	6 088	6 085	6 096	6 108
		Aantal bedienden	2 562	2 575	2 587	2 604
		Totaal	8 650	8 660	8 683	8 712
		Aantal uren (1)	1 131 544	1 098 931	896 924	960 103
		Trimestriële lonen (2)		66 274		
27.5	- Gieten van metalen	Aantal arbeiders	1 831	1 834	1 818	1 812
		Aantal bedienden	413	411	410	412
		Totaal	2 244	2 245	2 228	2 224
		Aantal uren (1)	291 065	300 941	174 394	240 693
		Trimestriële lonen (2)		14 920		
28	<b>Vervaardiging van producten van metaal</b>	<b>Aantal arbeiders</b>	<b>40 763</b>	<b>40 866</b>	<b>40 959</b>	<b>41 041</b>
		<b>Aantal bedienden</b>	<b>11 630</b>	<b>11 583</b>	<b>11 618</b>	<b>11 651</b>
		<b>Totaal</b>	<b>52 393</b>	<b>52 449</b>	<b>52 577</b>	<b>52 692</b>
		<b>Aantal uren (1)</b>	<b>6 998 173</b>	<b>6 925 803</b>	<b>5 041 744</b>	<b>6 238 500</b>
		<b>Trimestriële lonen (2)</b>		<b>304 377</b>		
28.1	- Vervaardiging van metalen constructiewerken	Aantal arbeiders	14 514	14 607	14 724	14 775
		Aantal bedienden	3 910	3 892	3 927	3 898
		Totaal	18 424	18 499	18 651	18 673
		Aantal uren (1)	2 500 893	2 459 272	1 695 674	2 305 836
		Trimestriële lonen (2)		100 355		
28.2	- Vervaardiging van metalen recipiënten; vervaardiging van radiatoren en ketels voor centrale verwarming	Aantal arbeiders	4 819	4 857	4 944	4 972
		Aantal bedienden	1 655	1 637	1 656	1 657
		Totaal	6 474	6 494	6 600	6 629
		Aantal uren (1)	869 385	865 261	702 077	787 801
		Trimestriële lonen (2)		40 465		
28.3	- Vervaardiging van stoomketels	Aantal arbeiders	3 237	3 240	3 262	3 270
		Aantal bedienden	890	885	889	890
		Totaal	4 127	4 125	4 151	4 160
		Aantal uren (1)	526 679	550 518	463 645	481 608
		Trimestriële lonen (2)		24 241		
28.4	- Smeden, persen, stampen en profielwalsen van metaal; poedermetallurgie	Aantal arbeiders	866	872	871	876
		Aantal bedienden	220	222	225	228
		Totaal	1 086	1 094	1 096	1 104
		Aantal uren (1)	152 750	154 779	116 318	138 048
		Trimestriële lonen (2)		6 233		
28.5	- Oppervlaktebehandeling en bekleding van metaal; algemene metaalbewerking	Aantal arbeiders	7 946	7 928	7 864	7 866
		Aantal bedienden	1 889	1 889	1 879	1 926
		Totaal	9 835	9 817	9 743	9 792
		Aantal uren (1)	1 297 595	1 265 249	902 468	1 129 746
		Trimestriële lonen (2)		56 955		

(1) Tot december 1998 uren-arbeiders, vanaf januari 1999 uren gepresteerd door de werknemers (bedienden en arbeiders).

(2) Brutolonen en -weden van de werknemers tewerkgesteld in de industriële afdelingen (in 1 000 EUR).

## cijfers) - vervolg

				2001	2002			NACE
September	Oktober	November	December		Januari	Februari	Maart	Code
941	923	921	872	<b>945</b>	888	898	899	26.8
381	375	372	374	<b>379</b>	370	369	373	
1 322	1 298	1 293	1 246	<b>1 324</b>	1 258	1 267	1 272	
176 499	192 881	160 190	120 154	<b>168 637</b>	161 182	162 639	175 713	
7 721			10 480	<b>35 484</b>			8 122	
<b>12 073</b>	<b>11 993</b>	<b>11 948</b>	<b>11 909</b>	<b>12 128</b>	<b>11 710</b>	<b>11 690</b>	<b>11 642</b>	2C
<b>4 491</b>	<b>4 480</b>	<b>4 484</b>	<b>4 482</b>	<b>4 454</b>	<b>4 458</b>	<b>4 476</b>	<b>4 466</b>	
<b>16 564</b>	<b>16 473</b>	<b>16 432</b>	<b>16 391</b>	<b>16 582</b>	<b>16 168</b>	<b>16 166</b>	<b>16 108</b>	
<b>2 111 941</b>	<b>2 374 595</b>	<b>2 137 333</b>	<b>1 636 869</b>	<b>2 078 123</b>	<b>2 197 897</b>	<b>2 053 206</b>	<b>2 188 324</b>	
<b>107 041</b>			<b>143 471</b>	<b>496 015</b>			<b>120 025</b>	
776	748	734	742	<b>771</b>	735	732	735	27.2
170	170	170	171	<b>174</b>	179	182	183	
946	918	904	913	<b>945</b>	914	914	918	
116 665	134 057	120 298	83 494	<b>115 737</b>	125 512	118 280	122 645	
5 101			6 279	<b>23 295</b>			5 672	
3 430	3 401	3 400	3 388	<b>3 458</b>	3 297	3 302	3 290	27.3
1 300	1 297	1 299	1 301	<b>1 294</b>	1 252	1 265	1 265	
4 730	4 698	4 699	4 689	<b>4 752</b>	4 549	4 567	4 555	
609 651	683 785	608 498	454 090	<b>598 435</b>	649 398	601 590	642 823	
29 917			39 460	<b>140 766</b>			33 932	
6 083	6 061	6 038	6 016	<b>6 081</b>	5 915	5 890	5 864	27.4
2 615	2 609	2 614	2 609	<b>2 576</b>	2 624	2 623	2 613	
8 698	8 670	8 652	8 625	<b>8 658</b>	8 539	8 513	8 477	
1 101 657	1 229 545	1 121 767	877 001	<b>1 082 888</b>	1 116 700	1 046 848	1 125 508	
59 989			81 520	<b>274 336</b>			66 374	
1 784	1 783	1 776	1 763	<b>1 817</b>	1 763	1 751	1 738	27.5
406	404	401	401	<b>408</b>	403	401	400	
2 190	2 187	2 177	2 164	<b>2 225</b>	2 166	2 152	2 138	
283 968	327 208	286 770	222 284	<b>281 062</b>	306 287	283 603	294 463	
12 034			16 212	<b>57 619</b>			14 047	
<b>40 898</b>	<b>40 753</b>	<b>40 564</b>	<b>40 375</b>	<b>40 839</b>	<b>39 886</b>	<b>39 776</b>	<b>39 912</b>	28
<b>11 663</b>	<b>11 713</b>	<b>11 679</b>	<b>11 693</b>	<b>11 630</b>	<b>11 694</b>	<b>11 677</b>	<b>11 739</b>	
<b>52 561</b>	<b>52 466</b>	<b>52 243</b>	<b>52 068</b>	<b>52 470</b>	<b>51 580</b>	<b>51 453</b>	<b>51 651</b>	
<b>6 819 296</b>	<b>7 771 250</b>	<b>6 869 171</b>	<b>5 262 910</b>	<b>6 697 491</b>	<b>7 096 283</b>	<b>6 638 217</b>	<b>7 073 720</b>	
<b>278 026</b>			<b>372 453</b>	<b>1 251 103</b>			<b>296 756</b>	
14 739	14 682	14 649	14 504	<b>14 656</b>	14 197	14 180	14 198	28.1
3 899	3 923	3 938	3 909	<b>3 903</b>	3 854	3 840	3 855	
18 638	18 605	18 587	18 413	<b>18 559</b>	18 051	18 020	18 053	
2 439 458	2 788 111	2 440 319	1 863 136	<b>2 379 930</b>	2 443 935	2 314 025	2 485 975	
96 615			130 454	<b>424 398</b>			94 852	
4 946	4 954	4 982	4 978	<b>4 899</b>	4 950	4 916	4 933	28.2
1 667	1 677	1 675	1 669	<b>1 646</b>	1 697	1 700	1 722	
6 613	6 631	6 657	6 647	<b>6 545</b>	6 647	6 616	6 655	
861 071	1 006 718	894 564	714 235	<b>851 867</b>	942 961	871 574	896 253	
35 285			52 436	<b>165 900</b>			38 711	
3 301	3 301	3 282	3 279	<b>3 272</b>	3 198	3 161	3 206	28.3
888	886	891	889	<b>887</b>	880	876	880	
4 189	4 187	4 173	4 168	<b>4 160</b>	4 078	4 037	4 086	
529 420	601 184	549 830	421 693	<b>519 694</b>	527 820	490 242	563 014	
22 977			28 898	<b>99 446</b>			23 673	
852	854	852	845	<b>860</b>	839	834	835	28.4
225	222	224	227	<b>223</b>	227	228	226	
1 077	1 076	1 076	1 072	<b>1 083</b>	1 066	1 062	1 061	
141 505	160 251	155 432	130 622	<b>147 996</b>	159 201	139 858	151 089	
5 543			6 866	<b>24 724</b>			6 015	
7 795	7 734	7 607	7 625	<b>7 846</b>	7 558	7 532	7 619	28.5
1 921	1 936	1 896	1 942	<b>1 906</b>	1 935	1 923	1 933	
9 716	9 670	9 503	9 567	<b>9 752</b>	9 493	9 455	9 552	
1 240 850	1 400 258	1 227 618	928 631	<b>1 222 024</b>	1 306 901	1 218 500	1 299 163	
50 526			68 157	<b>231 204</b>			56 344	

# PRODCOM - Tewerkstelling, uren en lonen

## Tewerkstelling, uren en lonen volgens de hoofdactiviteit van de vestiging (voorlopige)

NACE Code	Activiteit		2001			
			Mei	Juni	Juli	Augustus
28.6	- Vervaardiging van scharen, messen, bestekken, gereedschap en ijzerwaren	Aantal arbeiders	2 221	2 221	2 212	2 213
		Aantal bedienden	869	869	869	865
		Totaal	3 090	3 090	3 081	3 078
		Aantal uren (1)	425 201	419 127	298 996	356 179
		Trimestriële lonen (2)		19 260		
28.7	- Vervaardiging van overige producten van metaal	Aantal arbeiders	7 160	7 141	7 082	7 069
		Aantal bedienden	2 197	2 189	2 173	2 187
		Totaal	9 357	9 330	9 255	9 256
		Aantal uren (1)	1 225 670	1 211 597	862 566	1 039 282
		Trimestriële lonen (2)		56 869		
29	<b>Vervaardiging van machines, apparaten en werktuigen</b>	<b>Aantal arbeiders</b>	<b>31 718</b>	<b>31 775</b>	<b>31 752</b>	<b>31 715</b>
		<b>Aantal bedienden</b>	<b>14 639</b>	<b>14 623</b>	<b>14 616</b>	<b>14 635</b>
		<b>Totaal</b>	<b>46 357</b>	<b>46 398</b>	<b>46 368</b>	<b>46 350</b>
		<b>Aantal uren (1)</b>	<b>6 224 705</b>	<b>6 168 022</b>	<b>4 622 296</b>	<b>5 207 678</b>
		<b>Trimestriële lonen (2)</b>		<b>311 275</b>		
29.1	- Vervaardiging van motoren en mechanisch drijfwerk, excl. luchtvaartmotoren, motorvoertuigen en -rijwielen	Aantal arbeiders	4 618	4 628	4 633	4 637
		Aantal bedienden	2 881	2 887	2 911	2 923
		Totaal	7 499	7 515	7 544	7 560
		Aantal uren (1)	961 253	966 874	840 372	867 291
		Trimestriële lonen (2)		53 521		
29.2	- Vervaardiging van machines voor algemeen gebruik	Aantal arbeiders	9 476	9 460	9 489	9 494
		Aantal bedienden	4 613	4 588	4 597	4 559
		Totaal	14 089	14 048	14 086	14 053
		Aantal uren (1)	1 957 972	1 925 880	1 595 308	1 665 191
		Trimestriële lonen (2)		91 854		
29.3	- Vervaardiging van machines voor de landbouw en de bosbouw	Aantal arbeiders	2 571	2 552	2 546	2 521
		Aantal bedienden	716	709	707	710
		Totaal	3 287	3 261	3 253	3 231
		Aantal uren (1)	481 958	466 145	299 587	320 006
		Trimestriële lonen (2)		23 585		
29.4	- Vervaardiging van gereedschapswerktuigen	Aantal arbeiders	1 476	1 459	1 474	1 467
		Aantal bedienden	661	662	661	666
		Totaal	2 137	2 121	2 135	2 133
		Aantal uren (1)	290 312	278 945	206 333	217 956
		Trimestriële lonen (2)		13 340		
29.5	- Vervaardiging van overige machines voor specifieke doeleinden	Aantal arbeiders	11 058	11 158	11 077	11 055
		Aantal bedienden	4 630	4 642	4 603	4 639
		Totaal	15 688	15 800	15 680	15 694
		Aantal uren (1)	2 057 995	2 057 097	1 388 865	1 720 747
		Trimestriële lonen (2)		103 488		
29.6	- Vervaardiging van wapens en munitie	Aantal arbeiders	1 077	1 075	1 077	1 075
		Aantal bedienden	652	654	652	657
		Totaal	1 729	1 729	1 729	1 732
		Aantal uren (1)	221 544	219 073	115 769	211 786
		Trimestriële lonen (2)		15 208		
29.7	- Vervaardiging van huishoudapparaten	Aantal arbeiders	1 442	1 443	1 456	1 466
		Aantal bedienden	486	481	485	481
		Totaal	1 928	1 924	1 941	1 947
		Aantal uren (1)	253 671	254 008	176 062	204 701
		Trimestriële lonen (2)		10 278		
30	<b>Vervaardiging van kantoormachines en computers</b>	<b>Aantal arbeiders</b>	<b>960</b>	<b>961</b>	<b>940</b>	<b>940</b>
		<b>Aantal bedienden</b>	<b>1 850</b>	<b>1 851</b>	<b>1 850</b>	<b>1 844</b>
		<b>Totaal</b>	<b>2 810</b>	<b>2 812</b>	<b>2 790</b>	<b>2 784</b>
		<b>Aantal uren (1)</b>	<b>358 412</b>	<b>398 062</b>	<b>290 357</b>	<b>316 025</b>
		<b>Trimestriële lonen (2)</b>		<b>23 214</b>		
31	<b>Vervaardiging van elektrische machines en apparaten</b>	<b>Aantal arbeiders</b>	<b>19 275</b>	<b>19 151</b>	<b>19 124</b>	<b>19 156</b>
		<b>Aantal bedienden</b>	<b>9 361</b>	<b>9 282</b>	<b>9 296</b>	<b>9 359</b>
		<b>Totaal</b>	<b>28 636</b>	<b>28 433</b>	<b>28 420</b>	<b>28 515</b>
		<b>Aantal uren (1)</b>	<b>3 687 746</b>	<b>3 705 315</b>	<b>2 731 568</b>	<b>3 118 158</b>
		<b>Trimestriële lonen (2)</b>		<b>189 695</b>		

(1) Tot december 1998 uren-arbeiders, vanaf januari 1999 uren gepresteerd door de werknemers (bedienden en arbeiders).

(2) Brutolonen en -weden van de werknemers tewerkgesteld in de industriële afdelingen (in 1 000 EUR).

## cijfers) - vervolg

				2001	2002			NACE
September	Oktober	November	December		Januari	Februari	Maart	Code
2 229	2 200	2 200	2 200	<b>2 212</b>	2 188	2 183	2 174	28.6
868	869	870	870	<b>873</b>	874	882	879	
3 097	3 069	3 070	3 070	<b>3 085</b>	3 062	3 065	3 053	
423 439	470 617	415 609	304 934	<b>402 930</b>	437 429	404 945	422 327	
17 593			20 983	<b>76 563</b>			18 896	
7 036	7 028	6 992	6 944	<b>7 092</b>	6 936	6 949	6 927	28.7
2 195	2 200	2 185	2 187	<b>2 190</b>	2 223	2 225	2 241	
9 231	9 228	9 177	9 131	<b>9 283</b>	9 159	9 174	9 168	
1 183 553	1 344 111	1 185 799	899 659	<b>1 173 049</b>	1 274 457	1 195 655	1 252 509	
49 486			64 660	<b>228 868</b>			58 265	
<b>31 549</b>	<b>31 515</b>	<b>31 443</b>	<b>31 274</b>	<b>31 674</b>	<b>31 135</b>	<b>31 144</b>	<b>31 153</b>	29
<b>14 747</b>	<b>14 787</b>	<b>14 792</b>	<b>14 657</b>	<b>14 648</b>	<b>14 588</b>	<b>14 593</b>	<b>14 607</b>	
<b>46 296</b>	<b>46 302</b>	<b>46 235</b>	<b>45 931</b>	<b>46 323</b>	<b>45 723</b>	<b>45 737</b>	<b>45 760</b>	
<b>5 958 896</b>	<b>6 839 263</b>	<b>6 123 495</b>	<b>4 626 072</b>	<b>5 951 328</b>	<b>6 462 472</b>	<b>6 072 764</b>	<b>6 336 838</b>	
<b>273 963</b>			<b>353 090</b>	<b>1 241 290</b>			<b>303 835</b>	
4 601	4 577	4 517	4 468	<b>4 598</b>	4 369	4 377	4 373	29.1
2 955	2 981	2 980	2 973	<b>2 914</b>	2 950	2 952	2 960	
7 556	7 558	7 497	7 441	<b>7 512</b>	7 319	7 329	7 333	
931 934	1 079 923	1 008 876	757 347	<b>953 123</b>	1 025 442	937 860	986 037	
49 643			68 080	<b>225 179</b>			54 722	
9 367	9 336	9 268	9 199	<b>9 419</b>	9 152	9 180	9 186	29.2
4 579	4 615	4 641	4 600	<b>4 597</b>	4 609	4 604	4 594	
13 946	13 951	13 909	13 799	<b>14 016</b>	13 761	13 784	13 780	
1 865 547	2 140 671	1 908 561	1 483 276	<b>1 879 951</b>	1 977 411	1 867 941	1 977 273	
81 844			99 670	<b>362 046</b>			89 834	
2 539	2 569	2 656	2 644	<b>2 560</b>	2 735	2 755	2 781	29.3
714	717	707	712	<b>714</b>	715	718	718	
3 253	3 286	3 363	3 356	<b>3 275</b>	3 450	3 473	3 499	
422 863	483 317	455 572	358 040	<b>436 312</b>	544 936	502 262	528 536	
19 152			29 115	<b>93 765</b>			21 276	
1 458	1 454	1 456	1 443	<b>1 476</b>	1 436	1 430	1 430	29.4
672	669	671	662	<b>664</b>	657	661	657	
2 130	2 123	2 127	2 105	<b>2 141</b>	2 093	2 091	2 087	
276 124	318 882	277 661	211 117	<b>275 133</b>	282 462	277 281	288 598	
11 696			14 792	<b>54 393</b>			13 827	
10 995	10 954	10 910	10 892	<b>11 055</b>	10 821	10 789	10 765	29.5
4 670	4 651	4 635	4 554	<b>4 619</b>	4 505	4 500	4 513	
15 665	15 605	15 545	15 446	<b>15 674</b>	15 326	15 289	15 278	
1 998 411	2 268 772	1 987 373	1 439 335	<b>1 952 782</b>	2 137 989	2 026 185	2 084 769	
90 559			115 360	<b>410 481</b>			99 998	
1 104	1 090	1 095	1 089	<b>1 090</b>	1 086	1 082	1 085	29.6
679	683	683	683	<b>659</b>	672	670	677	
1 783	1 773	1 778	1 772	<b>1 749</b>	1 758	1 752	1 762	
204 629	256 346	216 947	171 724	<b>212 167</b>	232 491	217 296	226 595	
11 736			13 206	<b>53 294</b>			14 052	
1 485	1 535	1 541	1 539	<b>1 474</b>	1 524	1 518	1 520	29.7
478	471	475	473	<b>478</b>	475	483	483	
1 963	2 006	2 016	2 012	<b>1 953</b>	1 999	2 001	2 003	
259 388	291 352	268 505	205 233	<b>241 858</b>	260 087	242 386	243 446	
9 333			12 867	<b>42 132</b>			10 128	
<b>937</b>	<b>909</b>	<b>904</b>	<b>897</b>	<b>947</b>	<b>737</b>	<b>725</b>	<b>719</b>	30
<b>1 843</b>	<b>1 820</b>	<b>1 819</b>	<b>1 799</b>	<b>1 840</b>	<b>1 667</b>	<b>1 665</b>	<b>1 663</b>	
<b>2 780</b>	<b>2 729</b>	<b>2 723</b>	<b>2 696</b>	<b>2 787</b>	<b>2 404</b>	<b>2 390</b>	<b>2 382</b>	
<b>388 316</b>	<b>400 141</b>	<b>359 664</b>	<b>311 062</b>	<b>365 759</b>	<b>333 268</b>	<b>318 107</b>	<b>350 408</b>	
<b>21 856</b>			<b>24 213</b>	<b>92 065</b>			<b>20 032</b>	
<b>19 168</b>	<b>18 965</b>	<b>18 856</b>	<b>18 516</b>	<b>19 097</b>	<b>18 687</b>	<b>18 411</b>	<b>18 392</b>	31
<b>9 405</b>	<b>9 343</b>	<b>9 323</b>	<b>9 236</b>	<b>9 316</b>	<b>9 340</b>	<b>9 220</b>	<b>9 215</b>	
<b>28 573</b>	<b>28 308</b>	<b>28 179</b>	<b>27 752</b>	<b>28 413</b>	<b>28 027</b>	<b>27 631</b>	<b>27 607</b>	
<b>3 571 332</b>	<b>4 037 110</b>	<b>3 655 063</b>	<b>2 699 056</b>	<b>3 545 724</b>	<b>3 734 593</b>	<b>3 536 221</b>	<b>3 701 852</b>	
<b>172 695</b>			<b>224 979</b>	<b>775 488</b>			<b>182 922</b>	

## PRODCOM - Tewerkstelling, uren en lonen

**Tewerkstelling, uren en lonen volgens de hoofdactiviteit van de vestiging (voorlopige**

NACE Code	Activiteit		2001			
			Mei	Juni	Juli	Augustus
31.1	- Vervaardiging van elektromotoren en van elektrische generatoren en transformatoren	Aantal arbeiders	2 254	2 227	2 225	2 221
		Aantal bedienden	1 923	1 864	1 869	1 880
		Totaal	4 177	4 091	4 094	4 101
		Aantal uren (1)	548 240	534 749	368 368	494 867
		Trimestriële lonen (2)		31 467		
31.2	- Vervaardiging van schakel- en verdeelinrichtingen	Aantal arbeiders	5 513	5 493	5 493	5 443
		Aantal bedienden	2 403	2 415	2 429	2 427
		Totaal	7 916	7 908	7 922	7 870
		Aantal uren (1)	1 047 283	1 004 777	837 626	886 693
		Trimestriële lonen (2)		50 345		
31.3	- Vervaardiging van geïsoleerde kabels en draad	Aantal arbeiders	1 708	1 712	1 701	1 726
		Aantal bedienden	574	575	572	573
		Totaal	2 282	2 287	2 273	2 299
		Aantal uren (1)	269 953	306 168	176 340	242 735
		Trimestriële lonen (2)		16 822		
31.4	- Vervaardiging van accumulatoren en elektrische batterijen	Aantal arbeiders	1 314	1 288	1 282	1 271
		Aantal bedienden	350	350	350	344
		Totaal	1 664	1 638	1 632	1 615
		Aantal uren (1)	183 595	177 961	129 688	155 404
		Trimestriële lonen (2)		10 486		
31.5	- Vervaardiging van elektrische lampen en verlichtingsapparaten	Aantal arbeiders	4 096	4 071	4 078	4 091
		Aantal bedienden	1 454	1 445	1 439	1 429
		Totaal	5 550	5 516	5 517	5 520
		Aantal uren (1)	691 308	769 099	465 460	600 280
		Trimestriële lonen (2)		34 090		
31.6	- Vervaardiging van elektrische benodigdheden	Aantal arbeiders	4 384	4 359	4 345	4 403
		Aantal bedienden	2 524	2 499	2 503	2 575
		Totaal	6 908	6 858	6 848	6 978
		Aantal uren (1)	929 749	895 685	740 321	723 846
		Trimestriële lonen (2)		46 485		
32	<b>Vervaardiging van audio-, video- en telecommunicatieapparatuur</b>	<b>Aantal arbeiders</b>	<b>6 666</b>	<b>6 588</b>	<b>6 578</b>	<b>6 490</b>
		<b>Aantal bedienden</b>	<b>8 118</b>	<b>8 215</b>	<b>8 190</b>	<b>8 212</b>
		<b>Totaal</b>	<b>14 784</b>	<b>14 803</b>	<b>14 768</b>	<b>14 702</b>
		<b>Aantal uren (1)</b>	<b>1 892 328</b>	<b>2 010 932</b>	<b>1 141 991</b>	<b>1 568 882</b>
		<b>Trimestriële lonen (2)</b>		<b>124 488</b>		
32.1	- Vervaardiging van elektronische onderdelen	Aantal arbeiders	2 775	2 734	2 742	2 741
		Aantal bedienden	1 561	1 606	1 559	1 542
		Totaal	4 336	4 340	4 301	4 283
		Aantal uren (1)	539 414	555 813	431 331	436 210
		Trimestriële lonen (2)		32 192		
32.2	- Vervaardiging van zend- en transmissieapparatuur	Aantal arbeiders	1 652	1 625	1 628	1 547
		Aantal bedienden	4 373	4 419	4 426	4 453
		Totaal	6 025	6 044	6 054	6 000
		Aantal uren (1)	824 870	825 505	333 692	704 806
		Trimestriële lonen (2)		59 962		
32.3	- Vervaardiging van audio- en videoapparatuur	Aantal arbeiders	2 225	2 215	2 194	2 188
		Aantal bedienden	2 113	2 121	2 135	2 148
		Totaal	4 338	4 336	4 329	4 336
		Aantal uren (1)	515 752	617 611	370 056	414 569
		Trimestriële lonen (2)		31 152		
32.A	- Vervaardiging van audio-, video- en telecommunicatieapparatuur (32.A = 32.2 + 32.3)	Aantal arbeiders	3 877	3 840	3 822	3 735
		Aantal bedienden	6 486	6 540	6 561	6 601
		Totaal	10 363	10 380	10 383	10 336
		Aantal uren (1)	1 340 622	1 443 116	703 748	1 119 375
		Trimestriële lonen (2)		91 114		
33	<b>Vervaardiging van medische apparatuur, van precisie- en optische instrumenten en van uurwerken</b>	<b>Aantal arbeiders</b>	<b>3 797</b>	<b>3 838</b>	<b>3 834</b>	<b>3 752</b>
		<b>Aantal bedienden</b>	<b>3 417</b>	<b>3 447</b>	<b>3 408</b>	<b>3 457</b>
		<b>Totaal</b>	<b>7 214</b>	<b>7 285</b>	<b>7 242</b>	<b>7 209</b>
		<b>Aantal uren (1)</b>	<b>980 772</b>	<b>973 860</b>	<b>756 915</b>	<b>874 246</b>
		<b>Trimestriële lonen (2)</b>		<b>48 600</b>		

(1) Tot december 1998 uren-arbeiders, vanaf januari 1999 uren gepresteerd door de werknemers (bedienden en arbeiders).

(2) Brutolonen en -weden van de werknemers tewerkgesteld in de industriële afdelingen (in 1 000 EUR).

## cijfers) - vervolg

				2001	2002			NACE
September	Oktober	November	December		Januari	Februari	Maart	Code
2 213	2 145	2 127	2 122	<b>2 206</b>	2 104	2 095	2 087	31.1
1 902	1 860	1 859	1 862	<b>1 865</b>	1 875	1 870	1 869	
4 115	4 005	3 986	3 984	<b>4 071</b>	3 979	3 965	3 956	
522 670	598 067	512 193	396 651	<b>511 037</b>	532 935	504 634	547 044	
29 705			35 982	<b>127 729</b>			29 892	
5 419	5 407	5 363	5 344	<b>5 446</b>	5 269	5 227	5 195	31.2
2 422	2 452	2 437	2 425	<b>2 412</b>	2 399	2 398	2 396	
7 841	7 859	7 800	7 769	<b>7 858</b>	7 668	7 625	7 591	
946 244	1 084 490	977 088	747 280	<b>987 582</b>	991 914	981 553	1 002 347	
44 264			58 674	<b>201 972</b>			47 685	
1 722	1 697	1 713	1 650	<b>1 705</b>	1 608	1 604	1 608	31.3
578	578	573	573	<b>573</b>	570	569	567	
2 300	2 275	2 286	2 223	<b>2 279</b>	2 178	2 173	2 175	
276 692	294 159	286 967	239 966	<b>274 905</b>	280 891	273 668	297 893	
13 076			17 174	<b>62 247</b>			14 404	
1 241	1 228	1 221	1 163	<b>1 280</b>	1 156	1 154	1 144	31.4
330	330	328	320	<b>345</b>	320	316	312	
1 571	1 558	1 549	1 483	<b>1 625</b>	1 476	1 470	1 456	
198 971	216 286	189 678	124 601	<b>183 231</b>	194 367	170 387	170 639	
11 287			11 916	<b>45 126</b>			10 741	
4 086	4 079	4 049	4 018	<b>4 067</b>	3 993	3 986	3 984	31.5
1 436	1 443	1 444	1 451	<b>1 452</b>	1 456	1 458	1 454	
5 522	5 522	5 493	5 469	<b>5 519</b>	5 449	5 444	5 438	
715 788	804 368	777 737	539 920	<b>693 034</b>	741 086	700 830	733 938	
33 117			41 001	<b>144 221</b>			35 715	
4 486	4 405	4 378	4 214	<b>4 388</b>	4 552	4 340	4 369	31.6
2 607	2 553	2 557	2 483	<b>2 569</b>	2 598	2 487	2 495	
7 093	6 958	6 935	6 697	<b>6 958</b>	7 150	6 827	6 864	
893 671	1 019 930	893 534	637 951	<b>883 826</b>	977 999	889 748	934 590	
41 246			60 233	<b>194 193</b>			44 486	
<b>6 268</b>	<b>6 112</b>	<b>6 050</b>	<b>5 871</b>	<b>6 509</b>	<b>5 719</b>	<b>5 644</b>	<b>5 585</b>	32
<b>8 174</b>	<b>8 179</b>	<b>8 019</b>	<b>7 867</b>	<b>8 117</b>	<b>7 973</b>	<b>7 893</b>	<b>7 844</b>	
<b>14 442</b>	<b>14 291</b>	<b>14 069</b>	<b>13 738</b>	<b>14 627</b>	<b>13 692</b>	<b>13 537</b>	<b>13 429</b>	
<b>1 987 621</b>	<b>2 088 664</b>	<b>1 795 521</b>	<b>1 605 365</b>	<b>1 870 309</b>	<b>1 940 840</b>	<b>1 840 324</b>	<b>1 953 421</b>	
<b>114 731</b>			<b>146 438</b>	<b>503 520</b>			<b>121 068</b>	
2 703	2 610	2 581	2 533	<b>2 718</b>	2 507	2 473	2 443	32.1
1 506	1 528	1 368	1 343	<b>1 529</b>	1 358	1 335	1 329	
4 209	4 138	3 949	3 876	<b>4 247</b>	3 865	3 808	3 772	
526 225	550 337	470 720	382 167	<b>527 033</b>	509 655	497 781	534 849	
28 422			35 990	<b>129 430</b>			28 703	
1 397	1 388	1 381	1 359	<b>1 589</b>	1 297	1 266	1 257	32.2
4 438	4 437	4 440	4 327	<b>4 402</b>	4 335	4 291	4 276	
5 835	5 825	5 821	5 686	<b>5 991</b>	5 632	5 557	5 533	
810 112	928 110	790 456	738 571	<b>794 818</b>	886 605	783 429	799 018	
55 600			73 266	<b>241 894</b>			59 887	
2 154	2 100	2 074	1 965	<b>2 187</b>	1 903	1 893	1 873	32.3
2 158	2 143	2 142	2 128	<b>2 113</b>	2 218	2 205	2 177	
4 312	4 243	4 216	4 093	<b>4 301</b>	4 121	4 098	4 050	
638 847	595 938	522 342	475 858	<b>536 229</b>	532 726	548 606	609 064	
29 832			35 955	<b>128 030</b>			31 757	
3 551	3 488	3 455	3 324	<b>3 777</b>	3 200	3 159	3 130	32.A
6 596	6 580	6 582	6 455	<b>6 515</b>	6 553	6 496	6 453	
10 147	10 068	10 037	9 779	<b>10 293</b>	9 753	9 655	9 583	
1 448 959	1 524 048	1 312 798	1 214 429	<b>1 331 048</b>	1 419 331	1 332 035	1 408 082	
85 432			109 221	<b>369 924</b>			91 643	
<b>3 686</b>	<b>3 823</b>	<b>3 801</b>	<b>3 925</b>	<b>3 839</b>	<b>3 639</b>	<b>3 852</b>	<b>3 835</b>	33
<b>3 386</b>	<b>3 443</b>	<b>3 380</b>	<b>3 423</b>	<b>3 461</b>	<b>3 311</b>	<b>3 444</b>	<b>3 455</b>	
<b>7 072</b>	<b>7 266</b>	<b>7 181</b>	<b>7 348</b>	<b>7 300</b>	<b>6 950</b>	<b>7 296</b>	<b>7 290</b>	
<b>914 937</b>	<b>1 087 934</b>	<b>966 006</b>	<b>770 990</b>	<b>951 843</b>	<b>993 863</b>	<b>980 396</b>	<b>1 025 632</b>	
<b>40 789</b>			<b>53 573</b>	<b>189 720</b>			<b>46 588</b>	



## PRODCOM - Tewerkstelling, uren en lonen

**Tewerkstelling, uren en lonen volgens de hoofdactiviteit van de vestiging (voorlopige)**

NACE		2001				
Code	Activiteit	Mei	Juni	Juli	Augustus	
33.1	- Vervaardiging van medische apparatuur en instrumenten en van orthopedische artikelen	Aantal arbeiders	1 243	1 255	1 232	1 247
		Aantal bedienden	673	675	674	686
		Totaal	1 916	1 930	1 906	1 933
		Aantal uren (1)	254 690	249 283	190 694	231 103
		Trimestriële lonen (2)		10 356		
33.2	- Vervaardiging van wetenschappelijke en technische instrumenten	Aantal arbeiders	2 139	2 202	2 207	2 101
		Aantal bedienden	2 027	2 067	2 052	2 090
		Totaal	4 166	4 269	4 259	4 191
		Aantal uren (1)	572 948	582 011	441 709	514 975
		Trimestriële lonen (2)		31 028		
33.3	- Vervaardiging van controleapparatuur van industriële processen	Aantal arbeiders	101	104	116	116
		Aantal bedienden	477	470	453	459
		Totaal	578	574	569	575
		Aantal uren (1)	83 254	78 978	73 140	70 234
		Trimestriële lonen (2)		4 288		
33.4	- Vervaardiging van optische instrumenten en van foto- en filmapparatuur	Aantal arbeiders	235	200	202	194
		Aantal bedienden	218	213	209	202
		Totaal	453	413	411	396
		Aantal uren (1)	57 955	51 372	43 572	44 626
		Trimestriële lonen (2)		2 449		
33.5	- Vervaardiging van uurwerken	Aantal arbeiders	79	77	77	94
		Aantal bedienden	22	22	20	20
		Totaal	101	99	97	114
		Aantal uren (1)	11 925	12 216	7 800	13 308
		Trimestriële lonen (2)		478		
34	<b>Vervaardiging en assemblage van auto's, aanhangwagens en opleggers</b>	<b>Aantal arbeiders</b>	<b>43 719</b>	<b>43 525</b>	<b>43 011</b>	<b>42 814</b>
		<b>Aantal bedienden</b>	<b>6 258</b>	<b>6 211</b>	<b>6 191</b>	<b>6 200</b>
		<b>Totaal</b>	<b>49 977</b>	<b>49 736</b>	<b>49 202</b>	<b>49 014</b>
		<b>Aantal uren (1)</b>	<b>6 399 991</b>	<b>6 307 994</b>	<b>4 754 005</b>	<b>4 780 880</b>
		<b>Trimestriële lonen (2)</b>		<b>327 459</b>		
34.1	- Vervaardiging en assemblage van auto's	Aantal arbeiders	30 939	30 764	30 313	30 143
		Aantal bedienden	3 462	3 411	3 395	3 389
		Totaal	34 401	34 175	33 708	33 532
		Aantal uren (1)	4 370 828	4 256 122	3 259 660	3 062 534
		Trimestriële lonen (2)		234 116		
34.2	- Vervaardiging van carrosserieën, aanhangwagens en caravans	Aantal arbeiders	5 294	5 288	5 218	5 229
		Aantal bedienden	1 016	1 019	1 013	1 011
		Totaal	6 310	6 307	6 231	6 240
		Aantal uren (1)	797 538	809 233	506 658	738 608
		Trimestriële lonen (2)		36 891		
34.3	- Vervaardiging van onderdelen en accessoires voor auto's	Aantal arbeiders	7 486	7 473	7 480	7 442
		Aantal bedienden	1 776	1 777	1 779	1 795
		Totaal	9 262	9 250	9 259	9 237
		Aantal uren (1)	1 230 969	1 242 023	987 195	979 138
		Trimestriële lonen (2)		56 415		
35	<b>Vervaardiging van overige transportmiddelen</b>	<b>Aantal arbeiders</b>	<b>5 395</b>	<b>5 393</b>	<b>5 447</b>	<b>5 442</b>
		<b>Aantal bedienden</b>	<b>4 650</b>	<b>4 642</b>	<b>4 667</b>	<b>4 644</b>
		<b>Totaal</b>	<b>10 045</b>	<b>10 035</b>	<b>10 114</b>	<b>10 086</b>
		<b>Aantal uren (1)</b>	<b>1 226 531</b>	<b>1 257 499</b>	<b>945 138</b>	<b>1 100 349</b>
		<b>Trimestriële lonen (2)</b>		<b>71 814</b>		
35.3	- Vervaardiging van lucht- en ruimtevaartuigen	Aantal arbeiders	3 065	3 064	3 075	3 050
		Aantal bedienden	3 952	3 943	3 967	3 936
		Totaal	7 017	7 007	7 042	6 986
		Aantal uren (1)	859 595	836 467	662 837	753 901
		Trimestriële lonen (2)		54 627		
35.4	- Vervaardiging van motorrijwielen en rijwielen	Aantal arbeiders	450	449	472	475
		Aantal bedienden	114	116	117	117
		Totaal	564	565	589	592
		Aantal uren (1)	74 883	79 341	57 341	59 617
		Trimestriële lonen (2)		2 984		

(1) Tot december 1998 uren-arbeiders, vanaf januari 1999 uren gepresteerd door de werknemers (bedienden en arbeiders).

(2) Brutolonen en -weden van de werknemers tewerkgesteld in de industriële afdelingen (in 1 000 EUR).

## cijfers) - vervolg

				2001	2002			NACE
September	Oktober	November	December		Januari	Februari	Maart	Code
1 246	1 296	1 288	1 290	<b>1 264</b>	1 266	1 260	1 266	33.1
692	709	704	703	<b>685</b>	720	728	732	
1 938	2 005	1 992	1 993	<b>1 949</b>	1 986	1 988	1 998	
244 534	295 550	267 190	208 960	<b>249 177</b>	278 546	260 128	273 251	
9 375			13 340	<b>43 011</b>			10 924	
2 037	2 124	2 100	2 228	<b>2 161</b>	1 966	2 191	2 170	33.2
2 034	2 095	2 053	2 104	<b>2 092</b>	1 969	2 093	2 098	
4 071	4 219	4 153	4 332	<b>4 253</b>	3 935	4 284	4 268	
533 243	638 668	556 584	449 737	<b>557 748</b>	565 312	581 903	607 950	
24 578			32 673	<b>117 936</b>			29 343	
125	127	127	127	<b>114</b>	130	129	129	33.3
439	418	404	397	<b>454</b>	398	397	394	
564	545	531	524	<b>568</b>	528	526	523	
73 593	80 124	76 652	59 422	<b>78 327</b>	79 185	73 575	76 313	
3 940			4 234	<b>16 449</b>			3 571	
184	182	192	186	<b>212</b>	184	185	183	33.4
201	201	200	199	<b>209</b>	203	205	210	
385	383	392	385	<b>421</b>	387	390	393	
49 529	56 938	51 857	42 147	<b>53 853</b>	55 814	51 111	54 396	
2 454			2 724	<b>10 230</b>			2 235	
94	94	94	94	<b>87</b>	93	87	87	33.5
20	20	19	20	<b>20</b>	21	21	21	
114	114	113	114	<b>107</b>	114	108	108	
14 038	16 654	13 723	10 724	<b>12 736</b>	15 006	13 679	13 722	
442			603	<b>2 093</b>			515	
<b>42 133</b>	<b>41 920</b>	<b>41 756</b>	<b>41 221</b>	<b>43 155</b>	<b>41 056</b>	<b>40 961</b>	<b>40 813</b>	34
<b>6 243</b>	<b>6 267</b>	<b>6 254</b>	<b>6 252</b>	<b>6 252</b>	<b>6 270</b>	<b>6 318</b>	<b>6 325</b>	
<b>48 376</b>	<b>48 187</b>	<b>48 010</b>	<b>47 473</b>	<b>49 407</b>	<b>47 326</b>	<b>47 279</b>	<b>47 138</b>	
<b>6 227 135</b>	<b>6 679 120</b>	<b>6 077 522</b>	<b>4 792 737</b>	<b>6 113 767</b>	<b>6 153 024</b>	<b>5 902 840</b>	<b>6 244 756</b>	
<b>279 973</b>			<b>390 893</b>	<b>1 332 943</b>			<b>308 255</b>	
29 573	29 298	29 188	28 725	<b>30 434</b>	28 657	28 566	28 506	34.1
3 402	3 424	3 408	3 402	<b>3 441</b>	3 418	3 445	3 464	
32 975	32 722	32 596	32 127	<b>33 875</b>	32 075	32 011	31 970	
4 195 076	4 430 007	4 086 273	3 172 974	<b>4 137 108</b>	4 081 103	3 947 056	4 188 682	
196 032			275 578	<b>945 178</b>			215 291	
5 202	5 213	5 204	5 176	<b>5 283</b>	5 003	4 980	4 963	34.2
1 016	1 017	1 016	1 019	<b>1 014</b>	1 002	1 009	1 003	
6 218	6 230	6 220	6 195	<b>6 298</b>	6 005	5 989	5 966	
827 931	882 716	779 005	602 100	<b>780 477</b>	824 130	752 718	790 195	
31 837			47 427	<b>152 982</b>			34 067	
7 357	7 405	7 359	7 314	<b>7 436</b>	7 373	7 393	7 322	34.3
1 820	1 821	1 825	1 825	<b>1 792</b>	1 837	1 850	1 844	
9 177	9 226	9 184	9 139	<b>9 228</b>	9 210	9 243	9 166	
1 203 308	1 365 226	1 210 858	1 016 784	<b>1 195 557</b>	1 244 404	1 199 816	1 262 402	
52 061			67 816	<b>234 616</b>			58 771	
<b>5 438</b>	<b>5 440</b>	<b>5 398</b>	<b>5 333</b>	<b>5 392</b>	<b>5 360</b>	<b>5 208</b>	<b>5 150</b>	35
<b>4 656</b>	<b>4 729</b>	<b>4 762</b>	<b>4 692</b>	<b>4 655</b>	<b>4 666</b>	<b>4 541</b>	<b>4 515</b>	
<b>10 094</b>	<b>10 169</b>	<b>10 160</b>	<b>10 025</b>	<b>10 048</b>	<b>10 026</b>	<b>9 749</b>	<b>9 665</b>	
<b>1 173 693</b>	<b>1 298 259</b>	<b>1 167 564</b>	<b>867 254</b>	<b>1 168 967</b>	<b>1 299 949</b>	<b>1 105 879</b>	<b>1 186 097</b>	
<b>64 189</b>			<b>77 441</b>	<b>279 518</b>			<b>64 725</b>	
3 041	3 029	3 025	2 986	<b>3 038</b>	2 990	2 854	2 839	35.3
3 946	4 009	4 033	3 967	<b>3 950</b>	3 939	3 810	3 778	
6 987	7 038	7 058	6 953	<b>6 988</b>	6 929	6 664	6 617	
784 119	868 430	770 651	574 312	<b>786 901</b>	876 359	742 964	753 677	
49 065			56 185	<b>208 726</b>			47 157	
475	482	482	478	<b>467</b>	478	470	469	35.4
117	120	123	123	<b>117</b>	121	123	121	
592	602	605	601	<b>584</b>	599	593	590	
67 498	69 671	69 108	52 061	<b>69 279</b>	75 930	74 727	79 101	
2 637			3 365	<b>11 762</b>			2 919	

# PRODCOM - Tewerkstelling, uren en lonen

## Tewerkstelling, uren en lonen volgens de hoofdactiviteit van de vestiging (voorlopige)

NACE Code	Activiteit		2001			
			Mei	Juni	Juli	Augustus
35.B	- Verv. van overige transportmiddelen n.e.g., m.i.v. scheepsbouw en rollend materieel (35.B = 35.1 + 35.2 + 35.5)	Aantal arbeiders	1 880	1 880	1 900	1 917
		Aantal bedienden	584	583	583	591
		Totaal	2 464	2 463	2 483	2 508
		Aantal uren (1)	292 053	341 691	224 960	286 831
		Trimestriële lonen (2)		14 204		
36	Vervaardiging van meubels; overige industrie	Aantal arbeiders	17 948	17 883	17 853	17 818
		Aantal bedienden	3 607	3 601	3 590	3 598
		Totaal	21 555	21 484	21 443	21 416
		Aantal uren (1)	2 747 239	2 714 157	1 729 137	2 145 921
		Trimestriële lonen (2)		103 903		
36.1	- Vervaardiging van meubels	Aantal arbeiders	14 708	14 690	14 671	14 626
		Aantal bedienden	2 760	2 761	2 748	2 759
		Totaal	17 468	17 451	17 419	17 385
		Aantal uren (1)	2 296 313	2 249 944	1 350 062	1 859 995
		Trimestriële lonen (2)		86 467		
36.2	- Bewerking van edelstenen en vervaardiging van juwelen	Aantal arbeiders	1 777	1 747	1 714	1 717
		Aantal bedienden	392	390	387	387
		Totaal	2 169	2 137	2 101	2 104
		Aantal uren (1)	220 475	240 364	205 926	110 259
		Trimestriële lonen (2)		7 783		
36.3	- Vervaardiging van muziekinstrumenten	Aantal arbeiders	##	##	##	##
		Aantal bedienden	##	##	##	##
		Totaal	32	32	32	31
		Aantal uren (1)	4 126	3 865	2 666	3 361
		Trimestriële lonen (2)		123		
36.4	- Vervaardiging van sportartikelen	Aantal arbeiders	100	102	100	100
		Aantal bedienden	25	25	25	24
		Totaal	125	127	125	124
		Aantal uren (1)	16 139	15 688	11 950	13 771
		Trimestriële lonen (2)		532		
36.5	- Vervaardiging van spellen en speelgoed	Aantal arbeiders	498	499	513	507
		Aantal bedienden	177	177	175	172
		Totaal	675	676	688	679
		Aantal uren (1)	71 292	71 206	56 894	52 891
		Trimestriële lonen (2)		3 834		
36.6	- Overige industrie	Aantal arbeiders	##	##	##	##
		Aantal bedienden	##	##	##	##
		Totaal	1 086	1 061	1 078	1 093
		Aantal uren (1)	138 894	133 090	101 639	105 644
		Trimestriële lonen (2)		5 164		
36.A	- Overige industrie, m.i.v. de vervaardiging van muziekinstrumenten (36.A = 36.3 + 36.6)	Aantal arbeiders	865	845	855	868
		Aantal bedienden	253	248	255	256
		Totaal	1 118	1 093	1 110	1 124
		Aantal uren (1)	143 020	136 955	104 305	109 005
		Trimestriële lonen (2)		5 286		
<b>Totaal</b>		<b>Aantal arbeiders</b>	<b>381 291</b>	<b>380 390</b>	<b>379 910</b>	<b>379 585</b>
		<b>Aantal bedienden</b>	<b>167 858</b>	<b>167 514</b>	<b>167 467</b>	<b>167 800</b>
		<b>Totaal</b>	<b>549 149</b>	<b>547 904</b>	<b>547 377</b>	<b>547 385</b>
		<b>Aantal uren (1)</b>	<b>71 537 588</b>	<b>70 654 224</b>	<b>53 742 372</b>	<b>61 084 410</b>
		<b>Trimestriële lonen (2)</b>		<b>3 674 282</b>		

(1) Tot december 1998 uren-arbeiders, vanaf januari 1999 uren gepresteerd door de werknemers (bedienden en arbeiders).

(2) Brutolonen en -weden van de werknemers tewerkgesteld in de industriële afdelingen (in 1 000 EUR).

## cijfers) - vervolg en einde

				2001	2002				NACE
September	Oktober	November	December		Januari	Februari	Maart		Code
1 922	1 929	1 891	1 869	<b>1 886</b>	1 892	1 884	1 842		35.B
593	600	606	602	<b>588</b>	606	608	616		
2 515	2 529	2 497	2 471	<b>2 474</b>	2 498	2 492	2 458		
322 076	360 158	327 805	240 881	<b>312 786</b>	347 660	288 188	353 319		
12 487			17 891	<b>59 030</b>			14 649		
<b>17 865</b>	<b>17 737</b>	<b>17 713</b>	<b>17 586</b>	<b>17 849</b>	<b>17 559</b>	<b>17 458</b>	<b>17 434</b>		36
<b>3 625</b>	<b>3 598</b>	<b>3 554</b>	<b>3 568</b>	<b>3 590</b>	<b>3 580</b>	<b>3 580</b>	<b>3 580</b>		
<b>21 490</b>	<b>21 335</b>	<b>21 267</b>	<b>21 154</b>	<b>21 439</b>	<b>21 139</b>	<b>21 038</b>	<b>21 014</b>		
<b>2 671 772</b>	<b>2 994 027</b>	<b>2 673 376</b>	<b>2 052 781</b>	<b>2 575 603</b>	<b>2 747 854</b>	<b>2 605 121</b>	<b>2 717 267</b>		
<b>88 442</b>			<b>111 667</b>	<b>405 913</b>			<b>100 361</b>		
14 669	14 594	14 597	14 512	<b>14 657</b>	14 494	14 423	14 410		36.1
2 775	2 742	2 710	2 731	<b>2 744</b>	2 739	2 740	2 741		
17 444	17 336	17 307	17 243	<b>17 401</b>	17 233	17 163	17 151		
2 243 851	2 509 371	2 223 633	1 696 409	<b>2 142 090</b>	2 293 588	2 175 332	2 291 828		
72 932			92 677	<b>336 078</b>			82 699		
1 721	1 679	1 665	1 646	<b>1 739</b>	1 610	1 589	1 579		36.2
390	396	388	389	<b>393</b>	392	389	390		
2 111	2 075	2 053	2 035	<b>2 132</b>	2 002	1 978	1 969		
207 269	235 149	230 871	174 363	<b>216 716</b>	215 685	211 654	207 692		
7 024			8 619	<b>31 677</b>			8 113		
##	##	##	##	##	##	##	##		36.3
##	##	##	##	##	##	##	##		
32	32	32	32	<b>32</b>	32	31	31		
4 181	4 969	4 328	2 692	<b>3 944</b>	4 669	4 229	4 332		
110			126	<b>488</b>			136		
107	107	106	106	<b>104</b>	106	103	101		36.4
24	24	23	23	<b>24</b>	24	25	25		
131	131	129	129	<b>128</b>	130	128	126		
15 670	18 602	15 724	10 679	<b>15 545</b>	16 838	13 994	15 794		
475			590	<b>2 156</b>			540		
497	495	492	491	<b>496</b>	490	492	490		36.5
180	179	179	180	<b>178</b>	181	182	182		
677	674	671	671	<b>675</b>	671	674	672		
70 787	81 452	71 588	64 581	<b>70 720</b>	73 706	68 325	62 853		
3 356			4 422	<b>15 544</b>			3 830		
##	##	##	##	##	##	##	##		36.6
##	##	##	##	##	##	##	##		
1 095	1 087	1 075	1 044	<b>1 069</b>	1 047	1 040	1 041		
130 014	144 484	127 232	104 057	<b>126 586</b>	139 835	128 260	131 284		
4 545			5 233	<b>19 970</b>			5 043		
871	862	853	831	<b>851</b>	837	829	832		36.A
256	257	254	245	<b>249</b>	242	242	240		
1 127	1 119	1 107	1 076	<b>1 101</b>	1 079	1 071	1 072		
134 195	149 453	131 560	106 749	<b>130 530</b>	144 504	132 489	135 616		
4 655			5 359	<b>20 458</b>			5 179		
<b>378 170</b>	<b>377 281</b>	<b>375 702</b>	<b>372 295</b>	<b>379 941</b>	<b>368 828</b>	<b>367 956</b>	<b>366 959</b>		
<b>167 982</b>	<b>168 080</b>	<b>167 844</b>	<b>167 314</b>	<b>167 735</b>	<b>166 385</b>	<b>166 296</b>	<b>166 285</b>		
<b>546 152</b>	<b>545 361</b>	<b>543 546</b>	<b>539 609</b>	<b>547 676</b>	<b>535 213</b>	<b>534 252</b>	<b>533 244</b>		
<b>69 628 612</b>	<b>77 823 008</b>	<b>69 854 018</b>	<b>56 010 023</b>	<b>68 716 264</b>	<b>72 538 852</b>	<b>68 059 792</b>	<b>71 744 014</b>		
<b>3 258 665</b>			<b>4 214 768</b>	<b>14 687 730</b>			<b>3 523 767</b>		

## PRODCOM - Bestellingen

### Waarde van de bestellingen voor bepaalde bedrijfstakken volgens

NACE code	Activiteit	Bestelling	2001			
			Mei	Juni	Juli	Augustus
18	Vervaardiging van kleding en bontnijverheid	Totaal	36 629	38 615	36 952	55 975
		Waarvan voor het buitenland	19 685	18 932	20 345	25 896
1E	Vervaardiging van textiel (1E= 17 behalve textielveredeling)	Totaal	438 844	426 143	357 224	350 146
		Waarvan voor het buitenland	344 528	339 753	294 797	283 345
21	Papier- en kartonnijverheid	Totaal	330 505	341 277	300 955	294 562
		Waarvan voor het buitenland	215 441	230 802	203 367	191 490
24	Chemische nijverheid	Totaal	2 298 812	2 299 354	2 026 724	1 965 174
		Waarvan voor het buitenland	1 736 846	1 801 055	1 589 621	1 526 857
29	Vervaardiging van machines, apparaten en werktuigen	Totaal	614 689	663 275	486 313	594 810
		Waarvan voor het buitenland	447 402	487 901	349 425	442 523
2C	Metallurgie (2C= 27 m.u.v. EGK)	Totaal	472 396	427 479	366 228	384 398
		Waarvan voor het buitenland	379 862	332 845	301 688	299 332
2D	Vervaardiging van producten van metaal (2D=28 m.u.v. oppervlaktebehandeling en en bekleding van metaal)	Totaal	493 444	519 759	378 539	478 698
		Waarvan voor het buitenland	196 465	208 572	167 736	209 173
30	Vervaardiging van kantoor machines en computers	Totaal	37 778	42 078	24 577	30 878
		Waarvan voor het buitenland	24 803	25 066	12 977	19 532
31	Vervaardiging van elektrische machines en apparaten	Totaal	349 024	344 764	299 479	310 505
		Waarvan voor het buitenland	215 029	190 376	181 553	186 635
32	Vervaardiging van audio-, video- en telecommunicatieapparatuur	Totaal	323 891	389 129	206 209	412 317
		Waarvan voor het buitenland	261 778	317 502	175 601	364 533
33	Vervaardiging van medische apparatuur, van precisie- en optische instrumenten en van uurwerken	Totaal	75 205	66 302	60 056	57 739
		Waarvan voor het buitenland	41 800	31 999	28 441	28 174
34	Vervaardiging en assemblage van auto's, aanhangwagens en opleggers	Totaal	1 459 454	1 532 145	1 154 007	972 138
		Waarvan voor het buitenland	1 291 967	1 337 646	1 041 307	863 197
35	Vervaardiging van overige transportmiddelen	Totaal	107 239	118 178	92 529	112 835
		Waarvan voor het buitenland	68 839	79 622	60 951	74 203

## de hoofdactiviteit van de vestiging (voorlopige cijfers in 1 000 €)

September	Oktober	November	December	2001	2002			NACE code
					Januari	Februari	Maart	
50 574	43 308	34 088	30 005	<b>519 758</b>	43 941	57 131	50 551	18
24 854	20 518	16 136	11 753	<b>248 638</b>	16 515	24 814	26 075	
440 300	488 249	414 891	338 341	<b>5 042 764</b>	428 625	405 900	429 074	1E
348 179	385 758	327 576	271 016	<b>4 000 308</b>	332 241	322 484	336 478	
337 600	361 009	312 363	272 424	<b>3 869 178</b>	338 916	345 991	376 129	21
230 722	239 109	204 206	180 114	<b>2 547 529</b>	223 343	237 524	260 073	
2 069 023	2 179 353	2 001 758	1 753 384	<b>25 664 148</b>	2 123 456	2 091 235	2 296 439	24
1 621 824	1 692 531	1 562 266	1 366 977	<b>19 847 072</b>	1 685 348	1 663 001	1 806 480	
572 702	629 024	598 945	588 719	<b>7 428 168</b>	530 301	522 558	819 865	29
411 922	455 083	441 460	391 994	<b>5 427 358</b>	371 187	371 786	632 423	
434 854	455 000	386 872	309 117	<b>5 090 463</b>	445 258	421 209	433 264	2C
348 947	360 264	308 069	251 794	<b>4 065 126</b>	349 999	340 109	335 277	
507 758	529 827	473 637	442 736	<b>5 773 328</b>	419 695	461 118	487 731	2D
226 873	219 548	193 396	180 930	<b>2 406 884</b>	186 027	199 792	215 492	
50 500	38 427	42 940	64 026	<b>544 414</b>	31 905	24 459	42 498	30
32 840	24 582	30 272	46 141	<b>363 778</b>	23 069	17 115	30 840	
347 385	364 226	350 517	326 550	<b>4 185 442</b>	379 248	352 528	360 026	31
213 366	224 757	226 997	196 202	<b>2 512 755</b>	246 663	225 083	232 460	
240 239	246 669	257 927	223 600	<b>3 713 874</b>	210 940	147 185	224 568	32
163 657	199 338	199 172	170 892	<b>3 062 908</b>	149 614	112 674	185 834	
59 089	97 177	70 434	73 482	<b>874 617</b>	68 134	71 782	72 260	33
24 221	62 626	34 215	28 095	<b>427 335</b>	31 258	39 432	32 856	
1 420 549	1 441 070	1 467 659	1 230 109	<b>16 866 235</b>	1 296 796	1 361 786	1 427 369	34
1 261 247	1 269 601	1 275 349	1 065 940	<b>14 837 121</b>	1 151 221	1 147 011	1 245 525	
93 659	116 506	53 948	142 841	<b>1 422 219</b>	113 264	232 288	78 763	35
62 406	71 805	26 664	117 489	<b>989 851</b>	84 102	203 584	35 993	

---

## Inleiding

---

1 januari 1994 betekent een keerpunt in de opstelling van maandstatistieken van de industriële productie. Tot 1993 bestond voor de meeste sectoren een specifieke maandstatistiek. De gebruikte goederennomenclatuur was een empirisch ontworpen productenlijst per bedrijfstak.

Sinds het tot stand komen van de interne markt op 1 januari '93 is de behoefte aan internationaal vergelijkbare resultaten toegenomen. Men wil de gegevens over productie kunnen koppelen aan die over de buitenlandse handel. Dit leidde tot de PRODCOM-enquête.

De meeste industriële ondernemingen met 10 of meer personeelsleden of met een jaaronzet van 2 478 935,25 EUR, en sommige andere ondernemingen met een industriële nevenactiviteit waar tenminste 20 personen werken, zijn onderworpen aan Prodcou.

Om uiteenlopende redenen worden de statistieken van enkele sectoren (energie, recuperatie, waterdistributie, slachthuizen, zuivel, ijzer en staal) nog ingezameld volgens het oude systeem.

De nieuwe nomenclatuur voor de productiestatistieken, de Prodcou-lijst, bevat ongeveer 5.700 industriële producten, hoofdzakelijk goederen, maar ook een aantal industriële diensten. Elke rubriek van de Prodcou-lijst wordt aangeduid door een code van acht cijfers. De eerste zes cijfers komen overeen met de statistische classificatie van producten, gekoppeld aan de economische activiteiten (CPA). Bovendien bestaan de rubrieken van de Prodcou-lijst uit artikelen of groepen artikelen van de gecombineerde nomenclatuur.

Er wordt geënquêteerd op het niveau van de lokale eenheid. Indien in één lokale eenheid meerdere activiteiten worden uitgeoefend, vult men één aangifte in per activiteit, t.t.z. per afdeling (2 cijfers) van de NACE-rev. 1. Naast gegevens betreffende de waarde van de productie volgens de hoofdactiviteit, zijn er ook gegevens betreffende tewerkstelling en arbeidsvolume (Prodcou publicatie «Productiewaarde en tewerkstelling volgens de hoofdactiviteit»).

Opmerking : Bepaalde producten komen in de publicatie niet voor op het niveau van acht cijfers van de Prodcou lijst. Dit is te wijten aan de vertrouwelijkheid van sommige gegevens. De waarde van de productie van deze “vertrouwelijke” producten is opgenomen in een minder gedetailleerde code.

De resultaten zijn nog voorlopig, omdat er nog steeds een kleine non-respons is.

## PRODCOM - Leveringen per product

### Leveringen (1) in waarde en in hoeveelheid volgens de CPA en de Prodcop-lijst (voorlopige cijfers)

Code (2)	Omschrijving	Eenheid	2002	
			Januari	Februari
14	<b>ANDERE DELFSTOFFEN</b>	x 1 000 EUR	<b>47 751</b>	<b>51 714</b>
		kg	<b>4 066 861 804</b>	<b>4 260 150 399</b>
	<b>WAARVAN:</b>			
141	- STEEN VOOR DE BOUW	x 1 000 EUR	13 441	14 448
		kg	838 721 624	773 457 447
	<b>WAARVAN:</b>			
141111	-- <b>Marmar en andere kalksteen voor de steenhouterij of voor het bouwbedrijf waarvan:</b>	x 1 000 EUR	<b>2 809</b>	<b>4 334</b>
		kg	<b>81 736 258</b>	<b>150 613 027</b>
14111150	--- Kalksteen voor het bouwbedrijf, albast	x 1 000 EUR	2 307	3 774
		kg	81 121 997	149 928 540
14111253	-- <b>Zandsteen, onbewerkt of enkel kantrecht behouwen</b>	x 1 000 EUR	<b>13</b>	<b>15</b>
		kg	<b>1 055 790</b>	<b>818 200</b>
1412	-- <b>Kalksteen, gips en krijt</b>	x 1 000 EUR	<b>9 796</b>	<b>9 217</b>
		kg	<b>754 796 784</b>	<b>620 591 240</b>
	<b>waarvan:</b>			
141220	--- Krijt en dolomiet	x 1 000 EUR	7 170	6 723
		kg	365 287 910	290 963 495
142	- ZAND EN KLEI	x 1 000 EUR	25 094	27 268
		kg	3 138 130 998	3 375 259 918
	<b>WAARVAN:</b>			
142112	-- <b>Korrels, scherven, splinters en poeder van steen; keien, grint, steenslag waarvan:</b>	x 1 000 EUR	<b>16 190</b>	<b>18 430</b>
		kg	<b>2 340 917 265</b>	<b>2 571 156 110</b>
14211230	--- Steenslag voor de vervaardiging van beton, voor de wegenbouw en voor ander gebruik in de bouw	x 1 000 EUR	12 768	14 782
		kg	1 846 978 495	2 072 370 255
142113	-- <b>Macadam; teermacadam</b>	x 1 000 EUR	<b>781</b>	<b>838</b>
		kg	<b>33 475 670</b>	<b>31 969 630</b>
14301	- MINERALEN VOOR DE CHEMISCHE EN KUNSTMESTINDUSTRIE	x 1 000 EUR	5 944	6 606
		kg	44 615 549	58 497 255
15	<b>VOEDINGSMIDDELEN EN DRANKEN (4)</b>	x 1 000 EUR	<b>1 459 580</b>	<b>1 377 423</b>
		-		
151	- VLEES EN VLEESPRODUKTEN (5)	x 1 000 EUR	276 220	252 586
		-		
1511	-- <b>Vers en geconserveerd vlees (behalve van gevogelte) (5)</b>	x 1 000 EUR	<b>99 349</b>	<b>89 287</b>
		-		
15111	--- Vlees en eetbare slachtafvallen van runderen, varkens, schapen, geiten, paarden en ezels (5) waarvan:	x 1 000 EUR	94 377	84 992
		kg	44 575 194	39 962 988
151111	---- Vlees van runderen, vers of gekoeld (5)	x 1 000 EUR	20 138	19 329
		kg	4 214 992	4 125 594
15111140	----- Vers of gekoeld rundvlees (hele dieren, halve dieren, voorvoeten en achtervoeten) (5)	x 1 000 EUR	1 160	1 058
		kg	278 861	258 716
15111190	----- Rundvlees, ander, vers of gekoeld (5)	x 1 000 EUR	18 978	18 271
		kg	3 936 131	3 866 878
151113	---- Vlees van varkens, vers of gekoeld (5)	x 1 000 EUR	57 527	50 346
		kg	30 668 434	26 826 534
15111330	----- Verse of gekoelde varkens, hele en halve dieren (5)	x 1 000 EUR	6 922	6 048
		kg	4 178 100	3 424 380
15111350	----- Verse of gekoelde varkenshammen, -schouders en delen daarvan (5)	x 1 000 EUR	7 491	6 569
		kg	3 752 492	3 277 144

(1) Leveringen m.i.v. aan het buitenland geleverd maakloonwerk.

(2) Statistische classering van producten gekoppeld aan activiteiten - CPA (2-6 cijfers); Prodcop-lijst (8 cijfers).

(4) M.u.v. slachterijen en melkerijen.

(5) M.u.v. slachterijen.



**Leveringen (1) in waarde en in hoeveelheid volgens de CPA en de Prodcom-lijst  
(voorlopige cijfers) - vervolg**

Code (2)	Omschrijving	Eenheid	2002	
			Januari	Februari
15111390	----- Vers of gekoeld varkensvlees, n.e.g. (5)	x 1 000 EUR kg	43 114 22 737 842	37 729 20 125 010
151114	---- Vlees van varkens, bevroren (5)	x 1 000 EUR kg	11 926 6 627 646	11 113 6 193 877
15111600	---- Bevroren lams- of schapevlees (5)	x 1 000 EUR kg	68 12 892	69 11 723
15111800	---- Vlees van paarden, ezels, muilieren of muilezels, vers, gekoeld of bevroren (5)	x 1 000 EUR kg	1 966 462 903	1 723 414 874
15111900	---- Eetbare slachtafvallen, enz., vers, gekoeld of bevroren (5)	x 1 000 EUR kg	1 356 2 250 863	1 215 2 105 818
15112	--- Huidwol en ongelooide huiden en vellen van runderen of paardachtigen (5)	x 1 000 EUR -	166	114
151130	--- Runder-, schape-, geite- en varkensvet en vet van gevogelte (5) waarvan:	x 1 000 EUR kg	1 197 3 406 430	1 238 3 621 169
15113030	---- Vet van varkens en pluimvee, vers, gekoeld, bevroren, gezouten, enz., of gerookt (5)	x 1 000 EUR kg	268 712 311	276 770 921
151140	--- Ruwe afvallen, niet geschikt voor menselijke consumptie (5)	x 1 000 EUR kg	3 609 6 898 516	2 943 5 914 166
15114030	---- Darmen, blazen en magen van dieren, andere dan die van vissen, in hun geheel of in stukken (5)	x 1 000 EUR kg	1 128 945 608	828 769 053
15114090	---- Andere afvalproducten, niet geschikt voor menselijke consumptie (5)	x 1 000 EUR kg	2 480 5 952 908	2 116 5 145 113
1512	<b>-- Vers en geconserveerd vlees van gevogelte waarvan:</b>	x 1 000 EUR kg	<b>62 169 53 116 734</b>	<b>56 355 47 599 423</b>
151211	--- Vlees en eetbare slachtafvallen van pluimvee, vers of gekoeld waarvan:	x 1 000 EUR kg	47 886 38 651 944	43 436 35 089 780
15121113	---- Kippen, niet in stukken gesneden, vers of gekoeld	x 1 000 EUR kg	8 982 6 254 508	9 625 6 780 138
15121153	---- Delen van hanen of kippen, vers of gekoeld	x 1 000 EUR kg	37 261 22 609 426	32 077 19 142 201
15121155	---- Delen van kalkoenen, vers of gekoeld	x 1 000 EUR kg	266 83 737	258 83 141
15121170	---- Slachtafvallen en levers van pluimvee, vers of gekoeld	x 1 000 EUR kg	779 9 610 774	626 8 950 927
151212	--- Vlees en eetbare slachtafvallen van pluimvee, bevroren waarvan:	x 1 000 EUR kg	12 804 14 012 011	11 419 12 042 061
15121213	---- Kippen, niet in stukken gesneden, bevroren	x 1 000 EUR kg	2 341 2 264 875	2 302 2 219 712
15121253	---- Delen van kippen, bevroren	x 1 000 EUR kg	8 013 8 194 760	7 270 7 692 749
1513	<b>-- Vleeswaren en -conserven waarvan:</b>	x 1 000 EUR -	<b>114 703</b>	<b>106 943</b>
151311	--- Vlees en eetbare slachtafvallen, gezouten, gepekeld, gedroogd of gerookt; meel en poeder van vlees of slachtafval	x 1 000 EUR kg	18 740 4 231 611	16 080 3 442 414

(1) Leveringen m.i.v. aan het buitenland geleverd maakloonwerk.

(2) Statistische classering van producten gekoppeld aan activiteiten - CPA (2-6 cijfers): Prodcom-lijst (8 cijfers).

(5) M.u.v. slachterijen.

## PRODCOM - Leveringen per product

### Leveringen (1) in waarde en in hoeveelheid volgens de CPA en de Prodcop-lijst (voorlopige cijfers) - vervolg

Code (2)	Omschrijving	Eenheid	2002	
			Januari	Februari
15131110	---- Hammen en schouders van varkens alsmede delen daarvan, met been, gedroogd, gezouten of gerookt	x 1 000 EUR kg	5 038 895 855	5 014 894 446
15131130	---- Buiken van varkens alsmede delen daarvan, gedroogd, gezouten of gerookt	x 1 000 EUR kg	5 205 1 399 199	4 339 1 181 632
15131150	---- Ander varkensvlees, gedroogd, gezouten of gerookt, n.e.g.	x 1 000 EUR kg	6 940 1 377 513	5 441 1 129 564
15131170	---- Rundvlees, gedroogd, gezouten of gerookt	x 1 000 EUR kg	382 40 244	343 35 748
15131190	---- "Ander vlees, n.e.g., gedroogd, gezouten of gerookt; meel en poeder van vlees of slachtafvallen"	x 1 000 EUR kg	1 175 518 800	942 201 024
151312	--- Andere bereidingen en conserven, van vlees, slachtafv. of bloed; extr. en sappen van vlees, vis en ongew. dierenwaarvan:	x 1 000 EUR kg	94 760 25 061 096	89 717 23 618 025
15131215	---- Worst en dergelijke producten, excl. leverworst	x 1 000 EUR kg	24 081 6 907 923	22 149 6 110 101
15131223	---- Bereidingen van levers van ganzen en eenden	x 1 000 EUR kg	182 11 042	526 50 995
15131225	---- Bereidingen en conserven van lever van andere dieren of pluimvee, behalve eenden of ganzen	x 1 000 EUR kg	4 211 1 063 517	4 401 1 053 047
15131233	---- Andere bereidingen van vlees van kalkoenen	x 1 000 EUR kg	2 950 550 338	2 916 540 339
15131235	---- Andere bereidingen van vlees van ander pluimvee	x 1 000 EUR kg	16 962 4 348 803	15 952 4 071 946
15131243	---- Andere bereidingen van hammen van varkens en van delen daarvan	x 1 000 EUR kg	14 427 2 918 081	13 401 2 721 671
15131245	---- Andere bereidingen van schouders van varkens en van delen daarvan	x 1 000 EUR kg	3 083 1 196 542	3 383 1 469 759
15131253	---- Bereidingen van varkensvlees, incl. mengsels, met gew. % vlees of slachtafvallen, spek of vet < 40	x 1 000 EUR kg	4 579 1 361 281	4 335 1 290 371
15131259	---- Andere bereidingen van varkensvlees, inclusief mengsels, n.e.g., andere	x 1 000 EUR kg	13 476 4 035 822	12 936 3 880 494
15131260	---- Bereidingen van rundvlees	x 1 000 EUR kg	5 575 1 526 524	5 327 1 401 899
15131270	---- Extracten en sappen van vlees, vis en ongewervelde waterdieren	x 1 000 EUR kg	84 31 404	53 19 984
15201	- BEREIDINGEN EN CONSERVEN VAN VIS	x 1 000 EUR kg	24 133 4 277 659	25 321 4 429 091
	WAARVAN:			
152012	-- Vis, visfilets, ander visvlees en levers, hom en kuit, van vis, bevroren waarvan:	x 1 000 EUR kg	3 210 459 254	3 530 497 372
15201270	--- Bevroren visfilets	x 1 000 EUR kg	1 872 278 797	2 006 301 244
152013	-- Vis, gedroogd, gezouten of gepekeld; gerookte vis; vismeel, geschikt voor menselijke consumptiewaarvan:	x 1 000 EUR kg	2 731 347 176	2 914 332 372
15201353	--- Gerookte Pacifische zalm, Atlantische zalm en Donauzalm (inclusief filets)	x 1 000 EUR kg	1 628 128 426	1 802 146 044

(1) Leveringen m.i.v. aan het buitenland geleverd maakloonwerk.

(2) Statistische classering van producten gekoppeld aan activiteiten - CPA (2-6 cijfers); Prodcop-lijst (8 cijfers).

**Leveringen (1) in waarde en in hoeveelheid volgens de CPA en de Prodcom-lijst  
(voorlopige cijfers) - vervolg**

Code (2)	Omschrijving	Eenheid	2002	
			Januari	Februari
15201359	--- Gerookte vis (behalve zalm en haring), inclusief filets	x 1 000 EUR kg	875 152 805	900 137 085
152014	-- <b>Andere bereidingen en conserven van vis; kaviaar waarvan:</b>	x 1 000 EUR kg	<b>6 710</b> <b>1 668 705</b>	<b>6 669</b> <b>1 619 954</b>
15201411	--- Bereidingen en conserven van zalm (niet fijngemaakt)	x 1 000 EUR kg	359 63 315	392 70 549
15201412	--- Bereidingen en conserven van haring (niet fijngemaakt)	x 1 000 EUR kg	765 215 049	740 207 130
15201419	--- Bereidingen en conserven van andere vissoorten, niet fijngemaakt en geen vissticks	x 1 000 EUR kg	1 615 539 152	1 546 492 161
15201430	--- Andere bereidingen en conserven van vis	x 1 000 EUR kg	3 365 728 564	3 070 641 344
152015	-- <b>Schaaldieren, bevroren; weekdieren en andere ongewervelde waterdieren, bevroren, gedroogd, gezouten of</b>	x 1 000 EUR kg	<b>3 360</b> <b>529 785</b>	<b>3 419</b> <b>598 563</b>
15201600	-- <b>Schaaldieren, weekdieren, enz., bereid of geconserveerd (bvb. Paella,...)</b>	x 1 000 EUR kg	<b>3 540</b> <b>717 835</b>	<b>4 283</b> <b>804 946</b>
153	- BEREIDINGEN EN CONSERVEN VAN GROENTEN EN FRUIT	x 1 000 EUR -	163 821	145 671
15311	-- <b>Bereidingen en conserven van aardappelen waarvan:</b>	x 1 000 EUR kg	<b>53 131</b> <b>87 013 551</b>	<b>49 276</b> <b>78 514 398</b>
15311250	--- Aardappelen, op andere wijze verduurzaamd dan in azijn of azijnzuur, bevroren	x 1 000 EUR kg	35 310 61 507 038	33 196 55 199 997
15311290	--- Aardappelen, in andere vorm dan van meel, gries of vlokken, verduurzaamd, niet bevroren, o.a. chips	x 1 000 EUR kg	14 131 20 770 736	12 446 18 673 666
153210	-- <b>Vruchte- en groentesappen waarvan:</b>	x 1 000 EUR l	<b>7 143</b> <b>7 654 000</b>	<b>6 969</b> <b>7 645 391</b>
15321015	--- Andere sinaasappelsap, ongegist, zonder toegevoegde alcohol, niet geconcentreerd	x 1 000 EUR l	3 135 3 515 854	3 379 3 814 276
15321024	--- Tomatesap, ongegist, zonder toegevoegde alcohol	x 1 000 EUR l	115 224 635	88 215 062
15321025	--- Druivesap (inclusief most), ongegist, zonder toegevoegde alcohol, niet geconcentreerd	x 1 000 EUR l	447 543 040	278 364 364
15321026	--- Appelsap, ongegist, zonder toegevoegde alcohol, niet geconcentreerd	x 1 000 EUR l	980 1 533 223	943 1 311 331
1533	-- <b>Bereidingen en conserven van groenten en vruchten n.e.g. waarvan:</b>	x 1 000 EUR kg	<b>103 547</b> <b>139 402 018</b>	<b>89 426</b> <b>123 443 318</b>
15331	--- Bereidingen en conserven van groenten (exclusief aardappelen) waarvan:	x 1 000 EUR kg	80 010 105 966 063	68 072 92 048 317
15331100	---- Bevroren groenten	x 1 000 EUR kg	65 569 86 083 466	55 825 75 272 264
153314	---- Groenten, op andere wijze verduurzaamd dan in azijn of azijnzuur waarvan:	x 1 000 EUR kg	12 523 16 832 851	10 242 13 835 402
15331440	---- - Andere groenten, op andere wijze verduurzaamd dan in azijn, enz., bevroren, n.e.g.	x 1 000 EUR kg	1 770 1 792 472	1 490 1 582 998

(1) Leveringen m.i.v. aan het buitenland geleverd maakloonwerk.

(2) Statistische classering van producten gekoppeld aan activiteiten - CPA (2-6 cijfers); Prodcom-lijst (8 cijfers).

# PRODCOM - Leveringen per product

## Leveringen (1) in waarde en in hoeveelheid volgens de CPA en de Prodcom-lijst (voorlopige cijfers) - vervolg

Code (2)	Omschrijving	Eenheid	2002	
			Januari	Februari
15331490	----- Andere groenten en mengsels van groenten, op andere wijze verduurzaamd dan in azijn of azijnzuur, niet	x 1 000 EUR kg	7 493 9 858 427	5 988 7 968 162
153322	--- Jam, vruchtengelei, vruchten- en notenmoes en vruchten- en notenpasta	x 1 000 EUR kg	11 190 7 486 860	10 138 7 050 540
153325	--- Andere conserven van vruchten	x 1 000 EUR kg	7 114 16 910 873	6 587 16 485 197
154	- DIERLIJKE EN PLANTAARDIGE OLIE EN VETTEN WAARVAN:	x 1 000 EUR kg	120 374 299 466 540	106 418 260 312 097
1542	- - Geraffineerde oliën en vetten  waarvan:	x 1 000 EUR kg	<b>39 489</b> <b>69 366 923</b>	<b>31 689</b> <b>54 563 967</b>
154213	--- Dierlijke en plantaardige vetten en oliën, alsmede fracties daarvan, gehydrogeneerd, veresterd, doch niet	x 1 000 EUR kg	8 482 13 325 527	8 003 12 371 922
15431050	- - Bereidingen van vetten en oliën voor menselijke consumptie (vloeibare margarine)	x 1 000 EUR kg	<b>9 114</b> <b>8 440 794</b>	<b>8 965</b> <b>8 084 576</b>
15521000	- CONSUMPTIE-IJS, OOK INDIEN CACAO BEVATTEND	x 1 000 EUR l	9 830 7 001 950	11 146 7 718 863
156	- MAALDERIJPRODUKTEN, ZETMEEL EN ZETMEELPRODUKTEN	x 1 000 EUR kg	106 926 305 856 031	102 589 289 149 282
1561	- - Maalderijproducten  waarvan:	x 1 000 EUR kg	<b>63 788</b> <b>205 247 058</b>	<b>62 769</b> <b>192 662 511</b>
15612	--- Meel van granen en ander plantaardig meel, alsmede mengsels daarvan waarvan:	x 1 000 EUR kg	40 111 133 323 154	36 581 120 794 307
15612100	---- Meel van tarwe of van mengkoren	x 1 000 EUR kg	30 312 124 936 836	27 466 113 001 019
15612400	---- Mengsels en deeg, voor de bereiding van bakkerswaren bedoeld bij GN 1905 (bereid deeg, bestaande uit meel)	x 1 000 EUR kg	8 931 6 408 566	8 273 5 966 149
15613	--- Gries, griesmeel en pellets en andere producten van granen waarvan:	x 1 000 EUR kg	9 670 27 244 271	9 498 24 001 238
156133	---- Andere graanproducten (inclusief corn-flakes) waarvan:	x 1 000 EUR kg	7 541 12 865 194	7 492 10 706 864
15613335	----- Graankiemen, ook indien geplet, in vlokken of gemalen	x 1 000 EUR kg	105 686 663	62 294 636
15613353	----- Andere bereidingen verkregen door het poffen of roosteren van granen o.a. popcorn en wafels van gepofte rijst	x 1 000 EUR kg	4 349 2 660 084	4 481 2 188 175
1562	- - Zetmeel en zetmeelproducten  waarvan:	x 1 000 EUR kg	<b>43 138</b> <b>100 608 973</b>	<b>39 820</b> <b>96 486 771</b>
156210	--- Maisolie en fracties daarvan, niet chemisch gewijzigd	x 1 000 EUR kg	6 282 10 452 965	5 140 8 277 881
15622190	--- Andere, invertsuiker daaronder begrepen	x 1 000 EUR kg	4 254 4 215 602	3 545 3 561 262
156222	--- Zetmeel; inuline; tarwegluten; dextrine en ander gewijzigd zetmeel waarvan:	x 1 000 EUR kg	9 225 13 875 448	9 432 13 817 154
15622270	---- Dextrine en ander gewijzigd zetmeel	x 1 000 EUR kg	1 845 3 977 570	1 630 3 890 120

(1) Leveringen m.i.v. aan het buitenland geleverd maakloonwerk.

(2) Statistische classering van producten gekoppeld aan activiteiten - CPA (2-6 cijfers); Prodcom-lijst (8 cijfers).

**Leveringen (1) in waarde en in hoeveelheid volgens de CPA en de Prodcorm-lijst  
(voorlopige cijfers) - vervolg**

Code (2)	Omschrijving	Eenheid	2002	
			Januari	Februari
157	- BEREIDE DIERVOEDERS	x 1 000 EUR kg	149 088 570 513 587	136 165 529 149 111
1571	<b>-- Bereide veevoeders</b>	x 1 000 EUR kg	<b>145 343</b> <b>564 052 277</b>	<b>132 370</b> <b>522 701 192</b>
	<b>waarvan:</b>			
15711010	--- Kernvoeders(premixen)	x 1 000 EUR kg	17 682 20 671 672	15 637 16 845 672
15711033	--- Bereidingen voor het voederen van varkens	x 1 000 EUR kg	61 123 302 332 812	56 750 278 907 367
15711035	--- Bereidingen voor het voederen van rundvee	x 1 000 EUR kg	24 775 104 788 038	21 806 92 670 415
15711037	--- Andere bereidingen voor het voederen van dieren: pluimvee	x 1 000 EUR kg	29 321 115 464 843	27 364 115 126 519
157210	<b>-- Bereide voeders voor huisdieren</b>	x 1 000 EUR kg	<b>3 745</b> <b>6 461 310</b>	<b>3 796</b> <b>6 447 919</b>
158	- OVERIGE VOEDINGSMIDDELEN	x 1 000 EUR -	433 792	419 806
	<b>WAARVAN:</b>			
15811	<b>-- Bakkerijproducten</b>	x 1 000 EUR kg	<b>49 060</b> <b>30 405 763</b>	<b>46 400</b> <b>28 687 752</b>
15811100	--- Vers brood, waaraan geen honing, eieren, kaas of vruchten zijn toegevoegd,(suiker- en vetgehalte elk <	x 1 000 EUR kg	28 079 24 333 475	26 496 22 889 178
15811200	--- Gezoete (met gebruik van suiker, stroop, honig, aspartaam, saccharine,e.d....) bakkers- en	x 1 000 EUR kg	20 982 6 072 288	19 903 5 798 574
15821	<b>-- Beschuit, koekjes en ander houdbaar banketbakkerswerk</b>	x 1 000 EUR kg	<b>69 760</b> <b>27 642 275</b>	<b>66 591</b> <b>25 766 618</b>
	<b>waarvan:</b>			
158212	--- Ontbijtkoek; koekjes en biscuits, gezoet; wafels en wafeltjes	x 1 000 EUR kg	46 412 15 541 815	44 365 14 852 613
15821253	---- Gezoete koekjes, biscuits, wafels en wafeltjes, (met gebruik van suiker, stroop, honig, aspartaam, saccharine,	x 1 000 EUR kg	20 246 5 893 764	19 585 5 840 389
15821255	---- Gezoete koekjes en biscuits, (met gebruik van suiker, stroop, honig, aspartaam, saccharine, e.d....) niet	x 1 000 EUR kg	18 139 7 207 259	16 223 6 354 792
15821330	--- Wafels en wafeltjes, niet bedekt of omhuld met chocolade, met een watergehalte > 10% (bvb. Zachte wafels,	x 1 000 EUR kg	3 068 1 641 933	3 032 1 634 846
15821390	--- Andere ongezoete (zonder gebruik van suiker, stroop, honig, aspartaam, saccharine,e.d....) bakkers- en	x 1 000 EUR kg	6 861 2 303 919	6 448 1 816 474
1583	<b>-- Suiker</b>	x 1 000 EUR kg	<b>70 768</b> <b>735 449 513</b>	<b>50 501</b> <b>114 656 853</b>
15831	--- Suiker	x 1 000 EUR kg	55 379 93 398 265	50 104 100 240 373
	<b>waarvan:</b>			
158312	---- Rietsuiker en beetwortelsuiker, geraffineerd, alsmede chemisch zuivere saccharose, in vaste vorm	x 1 000 EUR kg	52 153 81 283 804	46 932 82 053 909
15832000	--- Bietenpulp, uitgeperst suikerriet (ampas) en andere afvalen van de suikerindustrie	x 1 000 EUR kg	15 389 642 051 248	397 14 416 480
1584	<b>-- Cacao, chocolade en suikerwerk</b>	x 1 000 EUR kg	<b>137 437</b> <b>43 659 342</b>	<b>157 415</b> <b>51 249 362</b>
	<b>waarvan:</b>			

(1) Leveringen m.i.v. aan het buitenland geleverd maakloonwerk.

(2) Statistische classering van producten gekoppeld aan activiteiten - CPA (2-6 cijfers): Prodcorm-lijst (8 cijfers).

## PRODCOM - Leveringen per product

### Leveringen (1) in waarde en in hoeveelheid volgens de CPA en de Prodcop-lijst (voorlopige cijfers) - vervolg

Code (2)	Omschrijving	Eenheid	2002	
			Januari	Februari
158422	--- Chocolade en andere bereidingen voor menselijk gebruik die cacao bevatten anders dan in het groot verpaktwaaraan:	x 1 000 EUR kg	70 875 12 729 349	76 849 13 494 495
15842233	---- Chocolade, enz., in de vorm van tabletten, staven of repen, gevuld	x 1 000 EUR kg	6 151 1 260 406	5 411 1 144 472
15842243	---- Bonbons of pralines met chocolade, alcohol bevattend	x 1 000 EUR kg	3 521 671 554	3 311 648 679
15842245	---- Andere bonbons of pralines met chocolade (zonder alcohol), uitgez. deze van witte chocolade	x 1 000 EUR kg	15 078 1 946 363	16 912 2 178 805
15842253	---- Andere chocolade en chocoladewerken, gevuld (bvb. Truffels, gevulde paaseitjes, zeevruchten,...), uitgez.	x 1 000 EUR kg	10 697 1 895 857	12 943 2 191 618
15842290	---- Bereidingen, cacao bevattend, zoals pastilles, korrels, spekken omhuld met chocolade, Melo cakes, Marshmallows,...	x 1 000 EUR kg	1 048 622 111	1 020 602 902
15842330	--- Suikerwerk, 'WITTE CHOCOLADE' genaamd : Pralines, truffels, repen, figuurtjes, paaseitjes,...	x 1 000 EUR kg	13 050 4 257 624	14 164 4 880 835
15842365	--- Gom- en geleiproducten, inclusief vruchtenpasta's toe bereid als suikergoed	x 1 000 EUR kg	7 076 3 595 883	6 663 3 326 593
15842373	--- Zuurtesjes en dergelijk hardgekookt suikerwerk, ook indien gevuld , Noga, niet omhuld	x 1 000 EUR kg	1 379 590 396	1 569 683 700
15842375	--- Karamels, toffees en dergelijke	x 1 000 EUR kg	1 652 755 642	1 378 601 990
158512	-- Deegwaren, gekookt, gevuld of op andere wijze bereid; koeskoes	x 1 000 EUR kg	11 446 4 685 778	10 978 4 881 972
15861	-- Koffie en thee	x 1 000 EUR kg	35 692 9 621 305	35 550 9 131 417
158611	--- Cafeïnevrije koffie en gebrande koffie	x 1 000 EUR kg	26 784 7 686 745	27 070 7 189 863
15861150	---- Gebrande koffie waaruit geen cafeïne is verwijderd (+ koffiefilters)	x 1 000 EUR kg	23 688 6 886 017	23 694 6 377 311
15861170	---- Gebrande koffie waaruit cafeïne is verwijderd (+ koffiefilters)	x 1 000 EUR kg	3 096 800 728	3 376 812 552
15871	-- Azijn; sausen; samengestelde kruidertjes; mosterdmeel en bereide mosterdwaaraan:	x 1 000 EUR -	18 419	15 405
15871230	--- Tomatenketchup en andere tomatensausen (tomaten geven het wezenlijk karakter aan de saus)	x 1 000 EUR kg	1 201 1 029 200	1 116 918 350
15871270	--- Sausen en preparaten voor sausen (behalve tomaten- en sojasaus); samengestelde kruidertjes en dergelijke	x 1 000 EUR kg	16 558 10 108 800	13 613 8 832 043
1589	-- Overige voedingsmiddelen	x 1 000 EUR kg	31 739 22 071 649	27 644 19 527 498
15891100	--- "Preparaten voor soep of voor bouillon; bereide soep en bouillon"	x 1 000 EUR kg	1 837 1 340 903	1 561 1 098 085
158914	--- Andere voedingsmiddelen n.e.g.	x 1 000 EUR kg	19 063 9 939 920	16 255 8 646 249
15891499	---- Voedingssupplementen, proteïneconcentraten, plantenmengsels, preparaten voor de vervaardiging van	x 1 000 EUR kg	12 588 5 768 768	10 631 4 976 501

(1) Leveringen m.i.v. aan het buitenland geleverd maakloonwerk.

(2) Statistische classering van producten gekoppeld aan activiteiten - CPA (2-6 cijfers): Prodcop-lijst (8 cijfers).

**Leveringen (1) in waarde en in hoeveelheid volgens de CPA en de Prodcom-lijst  
(voorlopige cijfers) - vervolg**

Code (2)	Omschrijving	Eenheid	2002	
			Januari	Februari
159	- DRANKEN	x 1 000 EUR	175 395	177 721
	WAARVAN:	-		
15911020	-- Dranken, gedistilleerd uit wijn of druivenmoer	x 1 000 EUR l alc. 100%	42 4 558	28 3 948
15911063	-- Wodka	x 1 000 EUR l alc. 100%	256 102 759	253 94 450
15911080	-- Likeuren en andere gedistilleerde dranken	x 1 000 EUR l alc. 100%	2 355 313 257	1 908 274 141
1596	-- Bier van mout	x 1 000 EUR	87 481	93 332
		-		
15961000	--- Bier van mout	x 1 000 EUR l	87 060 113 557 796	92 919 114 143 447
15962000	--- Bostel (brouwerijafval) en afval van branderijen	x 1 000 EUR kg	421 16 032 287	413 16 207 393
159710	-- Mout	x 1 000 EUR kg	17 104 57 839 439	16 158 55 685 460
15981	-- Mineraalwater en frisdranken	x 1 000 EUR l	62 869 170 352 657	60 896 156 706 028
159811	--- Mineraalwater en spuitwater, niet gezoet, noch gearomatiseerd	x 1 000 EUR l	17 888 70 530 987	16 578 64 652 079
159812	--- Andere niet-alcoholische dranken	x 1 000 EUR l	44 981 99 821 670	44 318 92 053 949
	waarvan:			
15981230	---- Water (inclusief mineraalwater en spuitwater) met toegevoegde suiker, enz., frisdranken	x 1 000 EUR l	36 467 85 471 822	36 468 80 546 715
1600	- TABAKSPRODUKTEN	x 1 000 EUR	27 562	27 089
	WAARVAN:	-		
160011	-- Sigaren, cigarillo's en sigaretten, van tabak of van tabakssurrogaten	x 1 000 EUR p/st	19 414 770 890 547	19 178 732 756 883
17	TEXTIEL	x 1 000 EUR	443 573	431 441
		-		
1710	- TEXTIELGARENS	x 1 000 EUR kg	32 630 12 080 932	31 060 10 579 120
	WAARVAN:			
17102040	-- Vlas, gebroken, gezwingeld, gehegeld of anderszins bewerkt, maar niet gesponnen; vlaswerk en -afval	x 1 000 EUR kg	4 548 4 247 313	3 438 3 189 956
17104	-- Textielgarens van natuurlijke vezels	x 1 000 EUR kg	12 777 3 467 143	11 297 2 978 026
	waarvan:			
171042	--- Garens van wol, niet voor verkoop in het klein	x 1 000 EUR kg	6 687 1 366 757	6 001 1 100 151
	waarvan:			
1710425	---- Kamgaren van wol of van fijn of grof haar, n.o.v.k.	x 1 000 EUR kg	1 879 294 507	1 745 259 930
171043	--- Garens van katoen, niet voor verkoop in het klein 26370.1	x 1 000 EUR kg	4 026 1 768 955	3 608 1 601 645
	waarvan:			
17104332	---- Garens van niet-gekamde katoenvezels, n.o.v.k., voor weefgoed (excl.tapijten en vloerbedekking)	x 1 000 EUR kg	2 976 1 316 007	2 712 1 229 698

(1) Leveringen m.i.v. aan het buitenland geleverd maakloonwerk.

(2) Statistische classering van producten gekoppeld aan activiteiten - CPA (2-6 cijfers); Prodcom-lijst (8 cijfers).

# PRODCOM - Leveringen per product

## Leveringen (1) in waarde en in hoeveelheid volgens de CPA en de Prodcop-lijst (voorlopige cijfers) - vervolg

Code (2)	Omschrijving	Eenheid	2002	
			Januari	Februari
17105	-- Textielgarens van synthetische of van kunstmatige filamenten of stapelvezels	x 1 000 EUR kg	<b>14 174</b> <b>3 858 571</b>	<b>14 946</b> <b>3 744 208</b>
17105A	--- = 51+55 Textielgarens van synthetische of van kunstmatige vezels (naaigarens incl.)	x 1 000 EUR kg	3 004 1 222 951	2 621 974 485
171052	--- Garens van synthetische stapelvezels, niet voor verkoop in het klein	x 1 000 EUR kg	7 148 1 584 963	7 969 1 682 061
1710523	---- Garens van synthetische stapelvezels (andere dan naaigarens) bevattende 85 % of meer van die vezels, n.o.v.k.waarvan:	x 1 000 EUR kg	4 402 829 495	5 137 964 296
17105232	----- Garens met 85% of meer gewichts synthetische stapelvezels (excl. naaigarens), n.o.v.k., voor weefgoed	x 1 000 EUR kg	1 986 441 285	2 129 476 943
1710525	---- Garens van polyester-stapelvezels, hoofdzakelijk gemengd met kunstmatige vezels, n.o.v.k.	x 1 000 EUR kg	690 130 961	773 135 661
1710527	---- Garens van synthetische stapelvezels enkel of hoofdzakelijk gemengd met katoen, n.o.v.k.waarvan:	x 1 000 EUR kg	1 512 488 989	1 552 464 535
17105272	----- Garens van synthetische stapelvezels enkel of hoofdzakelijk gemengd met katoen, n.o.v.k., voor overige weverijen	x 1 000 EUR kg	1 041 398 833	1 071 386 058
1710529	---- Garens van synthetische stapelvezels, n.e.g., n.o.v.k.	x 1 000 EUR kg	544 135 518	506 117 569
171053	--- Garens van synthetische stapelvezels met wol gemengd, niet voor verkoop in het klein	x 1 000 EUR kg	2 809 611 054	2 956 630 824
171054	--- Garens van kunstmatige stapelvezels, niet voor verkoop in het klein	x 1 000 EUR kg	1 213 439 603	1 400 456 838
1720	- TEXTIELWEEFSELS	x 1 000 EUR kg	118 401 16 882 175	113 399 16 200 573
172010	-- Weefsels (andere dan speciale weefsels) van natuurlijke vezels andere dan katoen	x 1 000 EUR kg	<b>5 839</b> <b>205 773</b>	<b>5 088</b> <b>300 715</b>
172020	-- Weefsels (andere dan speciale weefsels) van katoen waarvan:	x 1 000 EUR kg	<b>27 311</b> <b>3 261 562</b>	<b>25 223</b> <b>3 025 572</b>
1720200J	--- = 20.15+45+75 Weefsels van katoen, uitgez. gaasverb., voor overig woningtextiel	x 1 000 EUR kg	11 195 1 321 022	10 607 1 236 720
17203	-- Weefsels (andere dan speciale weefsels) van synthetische of kunstmatige filamenten of stapelvezels	x 1 000 EUR kg	<b>61 025</b> <b>10 203 637</b>	<b>58 852</b> <b>9 582 839</b>
172031	--- Weefsels van synthetische of kunstmatige filamentgarens waarvan:	x 1 000 EUR kg	33 052 7 154 822	31 615 6 715 664
17203130	---- Weefsels van synthetische of kunstmatige vezels, hoge sterktegraad, strippen e.d.	x 1 000 EUR kg	12 636 4 662 746	11 520 4 346 224
17203155	---- Weefsels van synthetische filamentgarens voor woningtextiel of huishoudlinnen (excl. gordijnen en	x 1 000 EUR kg	10 654 1 367 797	10 721 1 344 982
172032	--- Weefsels van synthetische stapelvezels	x 1 000 EUR kg	18 483 1 589 266	17 669 1 441 209
1720321	---- Weefsels van synthetische stapelvezels, bevattende 85 of meer gewichtspercenten van die vezelswaarvan:	x 1 000 EUR kg	7 556 490 902	7 328 479 192
17203214	----- Weefsels met 85 of meer gewichtspercenten aan synthetische stapelvezels, voor gordijnen en	x 1 000 EUR kg	1 869 190 621	1 749 177 935

(1) Leveringen m.i.v. aan het buitenland geleverd maakloonwerk.

(2) Statistische classering van producten gekoppeld aan activiteiten - CPA (2-6 cijfers); Prodcop-lijst (8 cijfers).



**Leveringen (1) in waarde en in hoeveelheid volgens de CPA en de Prodcorn-lijst  
(voorlopige cijfers) - vervolg**

Code (2)	Omschrijving	Eenheid	2002	
			Januari	Februari
1720322	--- Weefsels van synth. stapelvezels, met <85% van die vezels, hoofdz. gem. met katoen, niet van verschill. kl. garens	x 1 000 EUR kg	1 744 187 666	1 472 121 595
1720323	--- Weefsels van synth. stapelvezels, bevattende <85% van die vezels, hoofdz. gem. met katoen, met verschill.	x 1 000 EUR kg	1 902 185 364	1 948 173 952
172032A	--- = 32.4+5 Andere weefsels van synthetische stapelvezels, enkel of hoofdzakelijk gemengd met wol	x 1 000 EUR kg	314 15 064	346 17 058
1720329	--- Andere weefsels van synthetische stapelvezels, gemengd met vezels andere dan van wolwaarvan:	x 1 000 EUR kg	6 966 710 270	6 576 649 412
17203292	---- Weefsels van synthetische stapelvezels, gemengd met andere vezels dan wol, fijn dierlijk haar of katoen, voor kleding	x 1 000 EUR kg	2 432 251 849	2 138 194 562
172033	--- Weefsels van kunstmatige stapelvezels	x 1 000 EUR kg	9 491 1 459 549	9 568 1 425 966
172040	-- <b>Fluweel en pluche, lussenweefsel en andere speciale weefsels waarvan:</b>	x 1 000 EUR kg	<b>24 227</b> <b>3 211 203</b>	<b>24 236</b> <b>3 291 447</b>
17204010	--- Kettingfluweel en inslagfluweel, chenilleweefsel (ecl.bad- en frottéstof van katoen, getufte textieltoffen, lint)	x 1 000 EUR kg	20 425 2 596 936	20 249 2 567 276
1730	- <b>TEXTIELVEREDELINGSDIENSTEN</b>	x 1 000 EUR -	27 487	28 772
	WAARVAN:			
173010	-- <b>Diensten in verband met het verven van vezels en garens</b>	x 1 000 EUR kg	<b>6 254</b> <b>4 284 640</b>	<b>6 791</b> <b>4 497 182</b>
173010A	--- = 10.1+2 Verven en appreten van garens en stapelvezels waarvan:	x 1 000 EUR kg	5 592 3 596 184	6 078 3 792 071
17301022	---- Verven van garens van wol, fijn of grof dierlijk haar en paardenhaar	x 1 000 EUR kg	635 345 643	811 483 966
17301023	---- Verven van garens van katoen (excl. naaigarens)	x 1 000 EUR kg	1 612 915 072	1 630 822 552
17301025	---- Verven van synthetische filamentgarens (excl. naaigarens)	x 1 000 EUR kg	1 912 1 256 180	2 098 1 330 961
17301027	---- Verven van garens van synthetische stapelvezels (excl. naaigarens)	x 1 000 EUR kg	566 325 334	476 295 344
17301028	---- Verven van garens van kunstmatige stapelvezels (excl. naaigarens)	x 1 000 EUR kg	548 361 782	649 415 393
17301030	--- Anders afwerken van garens	x 1 000 EUR kg	662 688 456	712 705 111
17302	-- <b>Diensten in verband met het bleken en verven van weefsels</b>	x 1 000 EUR -	<b>4 955</b>	<b>4 991</b>
173021	--- Diensten in verband met het bleken van weefsels waarvan:	x 1 000 EUR -	1 308	1 387
17302130	---- Bleken van weefsels van katoen, met 85 of meer gewichtspercenten aan katoen	x 1 000 EUR m2	1 259 1 230 718	1 322 1 264 165
173022	--- Diensten in verband met het verven van weefsels waarvan:	x 1 000 EUR -	3 647	3 605
17302230	---- Verven van weefsels van katoen, met 85 of meer gewichtspercenten aan katoen	x 1 000 EUR m2	1 380 2 007 169	1 448 2 053 773

(1) Leveringen m.i.v. aan het buitenland geleverd maakloonwerk.

(2) Statistische classering van producten gekoppeld aan activiteiten - CPA (2-6 cijfers); Prodcorn-lijst (8 cijfers).

## PRODCOM - Leveringen per product

### Leveringen (1) in waarde en in hoeveelheid volgens de CPA en de Prodcom-lijst (voorlopige cijfers) - vervolg

Code (2)	Omschrijving	Eenheid	2002	
			Januari	Februari
17302250	--- Verven van weefsels van synthetische filamentgarens en stapelvezels	x 1 000 EUR m2	1 472 2 603 781	1 455 2 346 925
173030	-- <b>Diensten in verband met het bedrukken van weefsels waarvan:</b>	x 1 000 EUR -	<b>9 069</b>	<b>8 586</b>
17303030	--- Bedrukken van weefsels van katoen, met 85 of meer gewichtspercenten aan katoen	x 1 000 EUR m2	7 734 2 961 420	7 354 2 855 584
17304020	-- <b>Afwerken van weefsels van wol, fijn of grof dierlijk haar of paardenhaar (excl. bleken, verven, bedrukken)</b>	x 1 000 EUR m2	<b>88</b> <b>108 435</b>	<b>102</b> <b>118 484</b>
17304030	-- <b>Afwerken van weefsels van katoen, met 85 of meer gewichtspercenten aan katoen (excl. bleken, verven, bedrukken)</b>	x 1 000 EUR m2	<b>831</b> <b>1 069 830</b>	<b>768</b> <b>1 017 235</b>
17304050	-- <b>Afwerken van weefsels van synthetische filamentgarens en stapelvezels (excl. bleken, verven, bedrukken)</b>	x 1 000 EUR m2	<b>2 699</b> <b>6 019 158</b>	<b>2 877</b> <b>5 419 520</b>
17304060	-- <b>Afwerken van weefsels van kunstmatige filamentgarens en stapelvezels (excl. bleken, verven, bedrukken)</b>	x 1 000 EUR m2	<b>864</b> <b>2 863 264</b>	<b>816</b> <b>2 955 281</b>
1740	- GECONFÉCTIONEERDE ARTIKELEN VAN TEXTIEL, EXCLUSIEF KLEDING	x 1 000 EUR -	39 058	36 004
17401	-- <b>Geconfectioneerde artikelen van textiel voor huishoudelijk gebruik</b>	x 1 000 EUR -	<b>30 241</b>	<b>26 281</b>
17401A	--- = 11+12 Dekens en beddelinnen waarvan:	x 1 000 EUR kg	1 001 55 506	1 157 71 344
17401253	--- Beddelinnen van katoen (excl. brei- en haakwerk)	x 1 000 EUR kg	872 48 382	1 017 63 085
174013	--- Tafellinnen waarvan:	x 1 000 EUR kg	2 024 136 167	1 435 78 868
17401353	--- Tafellinnen van katoen (excl. brei- en haakwerk)	x 1 000 EUR kg	1 707 124 554	937 62 693
174014	--- Huishoudlinnen	x 1 000 EUR kg	12 493 1 411 683	8 426 968 146
17401430	--- Bad- en keukenlinnen, van badstof en dergelijke weefsels van katoen	x 1 000 EUR kg	12 141 1 380 525	8 248 949 207
17401450	--- Geweven bad- en keukenlinnen, van textiel (excl. badstof en dergelijke weefsels van katoen)	x 1 000 EUR kg	352 31 158	178 18 939
174015	--- Vitrages, gordijnen en rolgordijnen, bed- en gordijnvalletjes daaronder begrepen	x 1 000 EUR kg	3 006 167 561	2 925 163 602
174016	--- Andere artikelen voor stoffering, n.e.g.	x 1 000 EUR -	11 717	12 338
17402	-- <b>Andere geconfectioneerde artikelen van textiel waarvan:</b>	x 1 000 EUR -	<b>8 817</b>	<b>9 723</b>
174022	--- Dekkleden, zeilen voor schepen, enz., zonneschermen, tenten en kampeerartikelen waarvan:	x 1 000 EUR kg	2 306 253 935	3 362 376 823
17402210	--- Dekkleden, markiezen en zonneschermen (excl. voortenten voor caravans)	x 1 000 EUR kg	1 632 149 918	2 128 190 177
174024	--- Slaapzakken; beddegoed	x 1 000 EUR p/st	3 746 431 284	3 406 532 681

(1) Leveringen m.i.v. aan het buitenland geleverd maakloonwerk.

(2) Statistische classering van producten gekoppeld aan activiteiten - CPA (2-6 cijfers); Prodcom-lijst (8 cijfers).

**Leveringen (1) in waarde en in hoeveelheid volgens de CPA en de Prodcom-lijst  
(voorlopige cijfers) - vervolg**

Code (2)	Omschrijving	Eenheid	2002	
			Januari	Februari
17402590	--- Andere geconfectioneerde artikelen, incl. dweilen, vaatdoeken e.d. van brei-/haakwerk	x 1 000 EUR kg	1 176 39 412	1 182 39 374
175	- OVERIGE TEXTIELPRODUKTEN	x 1 000 EUR -	208 259	205 470
17511	- - Tapijten en andere vloerbedekkingen van textielstoffen	x 1 000 EUR m2	<b>170 456</b> <b>44 834 429</b>	<b>169 118</b> <b>44 388 912</b>
17511200	--- Geweven tapijten en andere geweven textielbekleding (excl. getuft of gevlokt)	x 1 000 EUR m2	54 180 7 408 868	58 962 8 143 106
17511300	--- Getufte tapijten en andere getufte vloerbedekking van textiel	x 1 000 EUR m2	101 314 26 015 758	93 240 24 082 196
175114	--- Andere tapijten (inclusief die van vilt)	x 1 000 EUR m2	14 961 11 409 803	16 915 12 163 610
1752	- - Koord, bindgaren, touw en netten	x 1 000 EUR kg	<b>1 172</b> <b>259 409</b>	<b>1 130</b> <b>266 076</b>
175310	- - Gebonden textielvlies en artikelen van gebonden textielvlies, exclusief kleding	x 1 000 EUR kg	<b>6 853</b> <b>2 331 712</b>	<b>6 719</b> <b>2 266 113</b>
1754	- - Overige textielproducten n.e.g.	x 1 000 EUR -	<b>29 779</b>	<b>28 504</b>
17541	--- Tule, kant, lint, passementwerk en borduurwerk	x 1 000 EUR -	4 536	4 799
175411	---- Lint; passementwerk en dergelijke	x 1 000 EUR -	4 457	4 733
	waarvan:			
17541130	----- Lint, excl. etiketten, insignes e.d. artikelen	x 1 000 EUR -	3 190	3 360
17541A	----- = 12+13 Tule, kant en borduurwerk	x 1 000 EUR -	79	66
17542000	--- Vilt (al dan niet geïmpregneerd, gecoat, bekleed of gelamineerd n.e.g.)	x 1 000 EUR kg	3 860 1 258 029	3 336 1 163 797
17543	--- Andere artikelen van textiel	x 1 000 EUR kg	21 383 2 920 458	20 368 3 008 003
17543A	---- = 31+32+33+34+35+36+39 Textielproducten voor technisch gebruik	x 1 000 EUR kg	2 947 151 423	2 529 106 055
17543700	---- Beklede textielweefsels	x 1 000 EUR kg	11 396 2 189 770	11 396 2 317 333
175438	---- Producten en artikelen van textiel, voor technisch gebruik	x 1 000 EUR kg	7 041 579 265	6 444 584 615
	waarvan:			
17543850	----- Kousen, pitten en wiken voor lampen, drijfriemen en slangen e.d., van textielstoffen, ook indien versterkt	x 1 000 EUR kg	1 849 315 741	1 562 286 817
17601	- GEBREIDE EN GEHAAKTE STOFFEN	x 1 000 EUR kg	7 657 652 320	7 713 681 055
176011	- - Poolbrei- en poolhaakwerk aan het stuk	x 1 000 EUR kg	<b>3 141</b> <b>389 760</b>	<b>3 099</b> <b>370 786</b>
	waarvan:			
17601170	--- Poolbrei- en poolhaakwerk, n.e.g.	x 1 000 EUR kg	2 361 290 218	2 394 270 992

(1) Leveringen m.i.v. aan het buitenland geleverd maakloonwerk.

(2) Statistische classering van producten gekoppeld aan activiteiten - CPA (2-6 cijfers); Prodcom-lijst (8 cijfers).

# PRODCOM - Leveringen per product

## Leveringen (1) in waarde en in hoeveelheid volgens de CPA en de Prodcorm-lijst (voorlopige cijfers) - vervolg

Code (2)	Omschrijving	Eenheid	2002	
			Januari	Februari
17601200	-- Brei- en haakwerk (excl. poolbrei- en poolhaakwerk)	x 1 000 EUR kg	4 516 262 560	4 614 310 269
177	- GEBREIDE EN GEHAAKTE ARTIKELEN	x 1 000 EUR -	10 080	9 024
177110	-- Kousenbroeken, kousen, kniekousen, sokken en dergelijke artikelen, van brei- of haakwerk	x 1 000 EUR -	2 356	991
177210	-- Truien, jumpers, pullovers, sliپovers, vesten en dergelijke artikelen, van brei- of haakwerkwaarvan:	x 1 000 EUR p/st	7 724 295 911	8 033 315 182
17721032	--- Truien, pullovers, sweatshirts, mouwloze vesten en vesten met mouwen, voor dames of meisjes, van wol of fijn	x 1 000 EUR p/st	506 21 625	377 17 215
17721071	--- Truien, enz., voor heren of voor jongens, van synth. of kunstmatige vezels	x 1 000 EUR p/st	797 45 653	743 52 038
17721072	--- Truien, enz., voor dames of voor meisjes, van synth. of kunstmatige vezels	x 1 000 EUR p/st	2 899 124 825	3 188 138 840
17721090	--- Truien, pullovers, sweatshirts, mouwloze vesten en vesten met mouwen, van textielmaterialen (excl. van wol of	x 1 000 EUR p/st	817 27 450	1 050 33 583
18	<b>KLEDING; BONT</b>	x 1 000 EUR -	43 583	47 372
	<b>WAARVAN:</b>			
18101000	- KLEDING VAN LEDER OF VAN KUNSTLEDER (INCL. JASSEN EN OVERJASSEN) (EXCL. KLEDINGACCESSOIRES, SCHOEISEL EN	x 1 000 EUR p/st	244 1 083	902 3 480
182112	- LANGE EN KORTE BROEKEN EN ZOGENAAMDE AMERIKAANSE OVERALLS, WERK- EN BEDRIJFSKLEDING, VOOR HEREN	x 1 000 EUR p/st	714 40 902	595 35 870
18211241	-- Lange broeken en kniebroeken voor heren of jongens, van katoen, bedrijfs- of werkkleding	x 1 000 EUR p/st	231 14 246	179 11 315
18211245	-- Lange broeken, enz., van synth. en kunstm. vezels, voor heren/jongens, werkk.	x 1 000 EUR p/st	234 16 118	257 16 423
18211251	-- Amerikaanse overalls voor heren of jongens, van katoen, bedrijfs- of werkkleding	x 1 000 EUR p/st	127 4 018	54 2 540
18211255	-- Amerikaanse overalls voor heren of jongens, van synthetische of kunstmatige vezels, bedrijfs- of	x 1 000 EUR p/st	122 6 520	105 5 592
182130	- ANDERE WERKKLEDING	x 1 000 EUR p/st	1 118 110 727	1 163 97 653
18213013	-- Overige kleding voor heren of jongens, van katoen of van synthetische of kunstmatige vezels, bedrijfs- en werkkleding	x 1 000 EUR p/st	469 27 438	486 26 227
18213023	-- Overige kleding voor dames of meisjes, van katoen of van synthetische of kunstmatige vezels, bedrijfs- of werkkleding	x 1 000 EUR p/st	650 83 289	677 71 426
1822	- BOVENKLEDING	x 1 000 EUR p/st	19 741 550 492	22 085 572 025
18221	-- Bovenkleding van brei- of haakwerk	x 1 000 EUR p/st	3 433 59 365	3 541 56 483
	<b>waarvan:</b>			
18221A	--- = 11+13+14 Bovenkleding van brei- of haakwerk, n.e.g.	x 1 000 EUR p/st	3 379 53 240	3 487 53 803
18222	-- Overige bovenkleding, voor heren of voor jongens	x 1 000 EUR p/st	3 838 116 734	3 363 102 622

(1) Leveringen m.i.v. aan het buitenland geleverd maakloonwerk.

(2) Statistische classering van producten gekoppeld aan activiteiten - CPA (2-6 cijfers): Prodcorm-lijst (8 cijfers).

## Leveringen (1) in waarde en in hoeveelheid volgens de CPA en de Prodcom-lijst (voorlopige cijfers) - vervolg

Code (2)	Omschrijving	Eenheid	2002	
			Januari	Februari
182221	--- Overjassen, jekkers, capes, anoraks, blousons en dergelijke artikelen, voor heren of voor jongens	x 1 000 EUR p/st	1 025 27 975	739 15 046
1822211	---- Regenjassen en overjassen, voor heren of jongens	x 1 000 EUR p/st	352 6 813	353 5 146
1822212	---- Anoraks en blousons, voor heren of jongens	x 1 000 EUR p/st	672 21 162	386 9 900
182222	--- Kostuums en ensembles voor heren of voor jongens	x 1 000 EUR p/st	575 9 649	313 4 084
182223	--- Colbertjassen, blazers en dergelijke, voor heren of voor jongens waarvan:	x 1 000 EUR p/st	268 2 628	289 3 608
18222339	---- Colbertjasjes en blazers voor heren of jongens, van textielmaterialen (excl. van katoen, wol of fijn dierlijk haar,	x 1 000 EUR p/st	146 1 168	151 1 271
182224	--- Lange en korte broeken en zogenaamde Amerikaanse overalls, voor heren of voor jongenswaarvan:	x 1 000 EUR p/st	1 970 76 482	2 021 79 884
18222445	---- Pantalons voor heren of jongens, van synthetische of kunstmatige vezels (excl. gebreid of gehaakt, bedrijfs- of	x 1 000 EUR p/st	480 26 397	849 44 564
18223	-- Overige bovenkleding, voor dames of voor meisjes	x 1 000 EUR p/st	12 469 374 393	15 182 412 920
182231	--- Mantels, capes, anoraks, blousons en dergelijke artikelen, voor dames of voor meisjes	x 1 000 EUR p/st	1 434 54 175	1 791 43 880
182232	--- Mantelpakken en broekpakken voor dames of voor meisjes	x 1 000 EUR p/st	468 21 006	451 15 955
182233	--- Blazers en jasjes voor dames of voor meisjes waarvan:	x 1 000 EUR p/st	2 399 43 753	2 865 54 811
18223339	---- Jasjes en blazers voor dames of meisjes, van textielmaterialen (excl. van katoen, wol of fijn dierlijk haar,	x 1 000 EUR p/st	1 932 34 100	2 471 43 113
182234	--- Japonnen, rokken en broekrokken voor dames of voor meisjes waarvan:	x 1 000 EUR p/st	6 578 176 554	8 172 220 664
1822347	---- Japonnen, voor dames of meisjes	x 1 000 EUR p/st	3 843 80 302	4 482 97 993
18223481	---- Rokken en broekrokken voor dames of meisjes, van katoen (excl. gebreid of gehaakt)	x 1 000 EUR p/st	311 9 685	156 6 140
18223485	---- Rokken voor dames of meisjes, van synthetische of kunstmatige vezels (excl. gebreid of gehaakt)	x 1 000 EUR p/st	853 51 303	1 740 85 648
182235	--- Lange en korte broeken en zogenaamde Amerikaanse overalls, voor dames of voor meisjeswaarvan:	x 1 000 EUR p/st	1 591 78 905	1 903 77 610
18223543	---- Pantalons voor dames of meisjes, van katoen (excl. gesneden corduroy, denim, gebreid of gehaakt, bedrijfs- of	x 1 000 EUR p/st	236 9 691	252 11 102
18223546	---- Pantalons voor dames of meisjes, van synthetische vezels (excl. gebreid of gehaakt, bedrijfs- of werkkleding)	x 1 000 EUR p/st	541 39 358	779 43 867
1823	- ONDERKLEDING	x 1 000 EUR -	15 675	16 484
18231	-- Onderkleding van brei- of haakwerk waarvan:	x 1 000 EUR p/st	2 818 347 477	2 856 349 744

(1) Leveringen m.i.v. aan het buitenland geleverd maakloonwerk.

(2) Statistische classering van producten gekoppeld aan activiteiten - CPA (2-6 cijfers): Prodcom-lijst (8 cijfers).

## PRODCOM - Leveringen per product

### Leveringen (1) in waarde en in hoeveelheid volgens de CPA en de Prodcom-lijst (voorlopige cijfers) - vervolg

Code (2)	Omschrijving	Eenheid	2002	
			Januari	Februari
18231220	--- Onderbroeken en slips voor heren of jongens, gebreid of gehaakt (incl. boxer shorts)	x 1 000 EUR p/st	329 121 602	400 139 306
182314	--- Onderjurken, onderrokken, slips, nachthemden, enz., van brei- of haakwerk, voor dames of voor meisjes	x 1 000 EUR p/st	2 176 197 285	2 306 194 774
18232	-- <b>Overige onderkleding</b>	x 1 000 EUR -	<b>10 589</b>	<b>10 968</b>
18232A	--- = 21+22 Onderkleding, voor heren of jongens waarvan:	x 1 000 EUR p/st	1 055 48 095	1 125 52 157
18232111	---- Overhemden voor heren of jongens, van katoen (excl. gebreid of gehaakt)	x 1 000 EUR p/st	457 19 403	403 17 871
18232115	---- Overhemden voor heren of jongens, van synthetische of kunstmatige vezels (excl. gebreid of gehaakt)	x 1 000 EUR p/st	138 6 718	159 9 081
18232B	--- = 23+25 Onderkleding, voor dames of meisjes waarvan:	x 1 000 EUR p/st	8 032 321 031	8 771 353 932
18232311	---- Blouses en overhemdblouses voor dames of meisjes, van katoen (excl. gebreid of gehaakt)	x 1 000 EUR p/st	354 9 848	299 12 531
18232550	---- Step-ins, jarreteigordels, corseletten (incl. body's met verstelbare bandjes)	x 1 000 EUR p/st	560 24 534	525 22 923
182324	--- Onderhemden, onderjurken, onderrokken, slips, nachthemden, badjassen, enz. voor dames of voor meisjes/waarvan:	x 1 000 EUR p/st	1 502 125 150	1 072 89 495
182324B	---- = 24.6+89 Kamerjassen, négligés en slips van ander textiel, niet in breistof, voor dames of meisjes	x 1 000 EUR p/st	866 57 230	539 44 415
182330	-- <b>T-shirts, borstrokken en onderhemden, van brei- of haakwerk</b>	x 1 000 EUR p/st	<b>2 268</b> <b>214 285</b>	<b>2 660</b> <b>216 420</b>
18233030	--- T-shirts, singlets e.d., van katoen, gebreid of gehaakt (incl. body's met aangeknippte of heel kort mouwtje)	x 1 000 EUR p/st	1 801 148 294	2 135 157 045
18233090	--- T-shirts, singlets e.d., van katoen, gebreid of gehaakt (incl. body's) (excl. katoen)	x 1 000 EUR p/st	467 65 991	524 59 375
1824	- OVERIGE KLEDING EN TOEBEHOREN, N.E.G.	x 1 000 EUR -	4 357	4 297
	WAARVAN:			
18241	-- <b>Babykleding, trainingspakken en andere kleding, kledingtoebehoren en delen van kleding, van brei- of haakwerk</b>	x 1 000 EUR -	<b>1 310</b>	<b>1 334</b>
18241100	--- Babykleding en toebehoren, gebreid of gehaakt, voor kinderen <=86 cm	x 1 000 EUR -	804	699
182412	--- Trainingspakken, skipakken, badpakken en zwembroeken en andere kleding van brei- of haakwerk	x 1 000 EUR -	444	579
18241A	--- = 13+14 Kledingtoebehoren in breigoedstof	x 1 000 EUR -	63	56
18242	-- <b>Andere babykleding, andere kleding en kledingtoebehoren van textielstoffen waarvan:</b>	x 1 000 EUR -	<b>1 699</b>	<b>2 046</b>
182423	--- Zakdoeken, sjaals, dassen, handschoenen en ander geconfectioneerd kledingtoebehoren; delen van kleding of	x 1 000 EUR -	494	589
19	<b>LEDER EN LEDERWAREN</b>	x 1 000 EUR -	<b>10 309</b>	<b>11 709</b>
	WAARVAN:			

(1) Leveringen m.i.v. aan het buitenland geleverd maakloonwerk.

(2) Statistische classering van producten gekoppeld aan activiteiten - CPA (2-6 cijfers); Prodcom-lijst (8 cijfers).

**Leveringen (1) in waarde en in hoeveelheid volgens de CPA en de Prodcorm-lijst  
(voorlopige cijfers) - vervolg**

Code (2)	Omschrijving	Eenheid	2002	
			Januari	Februari
1930	- SCOEISEL	x 1 000 EUR	2 520	2 390
	WAARVAN:	-		
19301	-- Schoeisel, ander dan sportschoeisel en beschermend schoeisel	x 1 000 EUR pa	1 331 29 235	1 340 30 279
20	<b>HOUT EN PRODUCTEN VAN HOUT EN KURK (EXCLUSIEF MEUBELN), ARTIKELEN VAN RIET EN VAN VLECHTWERK</b>	x 1 000 EUR	<b>177 905</b>	<b>182 236</b>
2010	- HOUT, GEZAAGD, GESCHAAFD OF GEIMPREGNEERD	x 1 000 EUR	26 081	29 179
	WAARVAN:	-		
201010	-- Hout, overlans gezaagd of afgestoken, gesneden of geschild, met een dikte van meer dan 6 mm; niet geïmpregneerd	x 1 000 EUR	20 725	22 799
20101035	--- Sparhout: Picea abies Karst., Abies alba Mill.	x 1 000 EUR m3	2 810 18 068	3 552 25 098
20101039	--- Naaldhout, plankjes, > 6 mm < 12,5 mm, gezaagd hout n.e.g.	x 1 000 EUR m3	4 080 30 905	3 722 26 917
20101077	--- Plankjes voor parketvloeren, van eikehout	x 1 000 EUR m2	831 29 931	959 37 587
20102	-- Hout waarvan ten minste een zijde over de gehele lengte is geprofileerd; houtwol; houtmeel; hout in plakjes, e.d.	x 1 000 EUR	3 817	4 085
201021	--- Hout waarvan ten minste een zijde over de gehele lengte is geprofileerd	x 1 000 EUR	2 399	2 550
201023	--- Hout in plakjes, spanen of kleine stukjes	x 1 000 EUR kg	1 418 38 933 634	1 535 36 300 397
20103116	-- Palen, naaldhout, geïnjecteerd/geïmpregneerd	x 1 000 EUR m3	425 3 250	671 4 194
201040	-- Zaagsel, resten en afval van hout	x 1 000 EUR kg	685 25 651 860	1 093 37 400 180
20104005	--- Zaagsel	x 1 000 EUR kg	219 10 566 395	321 14 436 701
20104009	--- Resten en afval van hout (ook geperst)	x 1 000 EUR kg	466 15 085 465	772 22 963 479
2020	- FINEER; DUPLEX-, TRIPLEX- EN MULTIPLEXHOUT, MEUBELPLAAT, SPAANPLAAT, VEZELPLAAT EN ANDERE PANELEN EN PLATEN	x 1 000 EUR	67 240	64 234
20201	-- Platen en panelen	x 1 000 EUR	63 725	60 285
202011	--- Triplex- en multiplexhout, enkel bestaande uit houten platen	x 1 000 EUR m3	1 546 99 749	1 666 97 230
202012	--- Ander triplex- en multiplexhout, met finer bekleed hout en op dergelijke wijze gelaagd hout waarvan:	x 1 000 EUR m3	6 104 18 139	6 537 17 799
20201239	---- Ander triplex-/multiplex-/met finer bekleed hout, tenminste één buitenste laag geen naaldhout	x 1 000 EUR m3	2 874 4 868	3 305 5 542
202013	--- Spaanplaat en dergelijke plaat van hout of van andere houtachtige stoffen waarvan:	x 1 000 EUR m3	48 790 284 099	46 416 266 633
20201333	---- Spaanplaat e.d. plaat van hout, onbewerkt of gladgeschuurd (excl. 'waferboard')	x 1 000 EUR m3	30 261 226 387	28 344 210 451

(1) Leveringen m.i.v. aan het buitenland geleverd maakloonwerk.

(2) Statistische classificatie van producten gekoppeld aan activiteiten - CPA (2-6 cijfers); Prodcorm-lijst (8 cijfers).

## PRODCOM - Leveringen per product

### Leveringen (1) in waarde en in hoeveelheid volgens de CPA en de Prodcou-lijst (voorlopige cijfers) - vervolg

Code (2)	Omschrijving	Eenheid	2002	
			Januari	Februari
20201335	--- Spaanplaat en dergelijke plaat van hout, aan de oppervlakte bedekt met decoratieve gelaagde kunststof (excl.	x 1 000 EUR m3	3 438 6 828	3 426 7 249
20201337	--- Spaanplaat e.d. plaat van hout, bekleed met papier geïmpregneerd met melamine (excl. 'waferboard')	x 1 000 EUR m3	14 370 47 625	13 635 45 834
202014	--- Vezelplaat van houtvezels of van andere houtachtige stoffen	x 1 000 EUR m2	7 285 3 197 646	5 666 2 545 680
20202	-- <b>Fineer; hout in platen voor de vervaardiging van triplex- en multiplexhout; verdicht hout</b>	x 1 000 EUR -	<b>3 515</b>	<b>3 949</b>
202021	--- Fineer en hout in platen voor de vervaardiging van triplex- en multiplexhout, niet meer dan 6 mm dik	x 1 000 EUR -	3 298	3 666
20202200	--- Verdicht hout, in blokken, planken, stroken of profielen	x 1 000 EUR m3	217 1 676	283 1 568
2030	- SCHRIJN- EN TIMMERWERK VOOR BOUWWERKEN	x 1 000 EUR -	65 126	69 002
20301	-- <b>Schrijn- en timmerwerk voor bouwwerken</b>	x 1 000 EUR -	<b>60 483</b>	<b>63 832</b>
	<b>waarvan:</b>			
203011	--- Vensters, vensterdeuren, alsmede kozijnen daarvoor deuren en kozijnen daarvoor, alsmede drempels, van hout	x 1 000 EUR p/st	14 854 142 480	16 796 146 746
20301110	---- Vensters en vensterdeuren, alsmede kozijnen daarvoor, van hout	x 1 000 EUR p/st	6 486 16 699	7 582 19 815
20301150	---- Deuren (incl. kozijnen daarvoor, alsmede drempels), van hout	x 1 000 EUR p/st	8 368 125 781	9 214 126 931
20302000	-- <b>Geprefabriceerde bouwwerken van hout</b>	x 1 000 EUR -	<b>4 643</b>	<b>5 170</b>
20401	- HOUTEN EMBALLAGE	x 1 000 EUR -	14 699	14 094
204011	-- <b>Laadborden, laadkisten en andere laadplateaus</b>	x 1 000 EUR p/st	<b>11 432</b> <b>1 767 472</b>	<b>10 856</b> <b>1 638 570</b>
20401133	--- Pallets, opzetframes voor pallets	x 1 000 EUR p/st	10 716 1 704 102	10 072 1 575 158
20401135	--- Laadkisten en andere laadplateaus, van hout	x 1 000 EUR p/st	717 63 370	783 63 412
204012	-- <b>Andere houten emballage, alsmede delen daarvan</b>	x 1 000 EUR kg	<b>3 267</b> <b>6 988 370</b>	<b>3 238</b> <b>6 668 138</b>
205	- OVERIGE PRODUCTEN VAN HOUT; ARTIKELEN VAN KURK, VAN RIET EN VAN VLECHTWERK WAARVAN:	x 1 000 EUR -	4 760	5 727
205114	-- <b>Houten lijsten voor schilderijen, voor foto's, voor spiegels en dergelijke, andere houtwaren</b>	x 1 000 EUR -	<b>4 211</b>	<b>5 061</b>
20511410	--- Houten lijsten voor schilderijen, foto's, spiegels en dergelijke	x 1 000 EUR m	1 048 67 146	1 210 86 087
20511450	--- Andere houtwaren (excl. opzetframes voor pallets)	x 1 000 EUR -	3 163	3 851
21	<b>PULP, PAPIER EN PAPIERWAREN</b>	x 1 000 EUR -	<b>323 028</b>	<b>303 974</b>

(1) Leveringen m.i.v. aan het buitenland geleverd maakloonwerk.

(2) Statistische classering van producten gekoppeld aan activiteiten - CPA (2-6 cijfers); Prodcou-lijst (8 cijfers).



**Leveringen (1) in waarde en in hoeveelheid volgens de CPA en de Prodcorn-lijst  
(voorlopige cijfers) - vervolg**

Code (2)	Omschrijving	Eenheid	2002	
			Januari	Februari
211	- PULP, PAPIER EN KARTON	x 1 000 EUR	141 367	137 168
	WAARVAN:	-		
21125	-- Bewerkt papier en bewerkt karton	x 1 000 EUR	107 142	106 871
	waarvan:	-		
211256	--- Papier, karton, e.d., van een deklaag voorzien, geïmpregneerd, bekleed, versierd of bedrukt, op rollen of in bladen waarvan:	x 1 000 EUR kg	26 469 9 740 296	25 280 8 942 309
21125670	--- Papier en karton, gewast, geparaffineerd, ..., geolied of geglycerineerd	x 1 000 EUR kg	82 50 368	45 23 278
21126000	-- Resten en afval van papier of van karton	x 1 000 EUR kg	44 920 787	27 640 631
212	- PAPIER- EN KARTONWAREN	x 1 000 EUR	181 661	166 806
		-		
21211	-- Gegolfd papier en golfkarton en verpakkingsmateriaal van papier en karton	x 1 000 EUR kg	97 080 90 108 407	91 831 85 615 465
21211100	--- Gegolfd papier en gegolfd karton, ook indien geperforeerd	x 1 000 EUR kg	562 820 044	643 873 185
212112	--- Zakken van papier	x 1 000 EUR kg	9 707 4 465 223	9 499 4 376 124
21211230	---- Zakken met een bodembreedte van 40 cm of meer	x 1 000 EUR kg	3 917 2 268 093	4 129 2 355 994
21211250	---- Zakken, incl. puntzakken, n.e.g.	x 1 000 EUR kg	5 791 2 197 130	5 370 2 020 130
21211300	--- Dozen van gegolfd papier of van gegolfd karton	x 1 000 EUR kg	53 935 61 761 548	49 452 56 274 542
21211400	--- Vouwdozen, andere dan van gegolfd papier of van gegolfd karton	x 1 000 EUR kg	26 806 20 360 825	26 411 21 405 124
212115	--- Kartonnagewerk voor kantoorgebruik, voor winkelgebruik en dergelijke	x 1 000 EUR kg	6 070 2 700 767	5 826 2 686 490
21211530	---- Andere verpakkingsmiddelen, incl. hoezen voor grammofoonplaten, n.e.g.	x 1 000 EUR kg	5 390 2 515 862	4 907 2 462 944
21211550	---- Kartonnagewerk voor kantoor- of winkelgebruik, n.e.g.	x 1 000 EUR kg	680 184 905	919 223 546
21221	-- Huishoudelijke en sanitaire papierwaren	x 1 000 EUR kg	49 252 27 340 395	39 138 21 491 385
21231	-- Kantoorbenodigdheden van papier	x 1 000 EUR	6 403	7 311
	waarvan:	-		
21231230	--- Enveloppen	x 1 000 EUR kg	5 624 2 744 454	5 064 2 521 152
21241	-- Behangselpapier	x 1 000 EUR kg	4 770 1 281 261	4 911 1 368 090
21251	-- Overige papier- en kartonwaren n.e.g.	x 1 000 EUR	24 157	23 615
		-		
212512	--- Etiketten van papier of van karton	x 1 000 EUR kg	16 182 2 300 747	16 114 2 259 688

(1) Leveringen m.i.v. aan het buitenland geleverd maakloonwerk.

(2) Statistische classering van producten gekoppeld aan activiteiten - CPA (2-6 cijfers); Prodcorn-lijst (8 cijfers).

## PRODCOM - Leveringen per product

### Leveringen (1) in waarde en in hoeveelheid volgens de CPA en de Prodcom-lijst (voorlopige cijfers) - vervolg

Code (2)	Omschrijving	Eenheid	2002	
			Januari	Februari
21251235	---- Bedrukte etiketten van papier of karton, zelfklevend	x 1 000 EUR kg	9 947 914 932	9 409 852 846
21251239	---- Bedrukte etiketten van papier of karton, andere	x 1 000 EUR kg	5 515 1 285 204	6 119 1 317 611
2125125A	---- = 12.55+59 Etiketten van alle soorten, van papier of karton (excl. bedrukte)	x 1 000 EUR kg	720 100 611	585 89 231
212514	--- Sigarettenpapier; klossen, hulzen, buisjes, spoelen e.d. opwindmiddelen; filtreeppapier en karton; overige n.e.g.waarvan:	x 1 000 EUR -	7 974	7 501
2125140A	---- = 14.13+20+51+53+55+57 Andere werken van papierstof, karton, n.e.g.	x 1 000 EUR kg	3 814 2 153 418	3 787 2 013 100
21251430	---- Klossen, hulzen, ... en dergelijke opwindmiddelen, van papier/karton, n.e.g.	x 1 000 EUR kg	1 921 2 933 171	1 841 2 754 124
22	<b>DRUKWERK EN OPGENOMEN MEDIA</b>	x 1 000 EUR -	<b>343 153</b>	<b>344 567</b>
	<b>WAARVAN:</b>			
2211	- BOEKEN	x 1 000 EUR p/st	29 988 10 607 222	35 129 11 870 975
22111000	-- Boeken, brochures, enz., in losse vellen	x 1 000 EUR p/st	9 443 1 345 117	13 659 1 649 849
221120	-- Boeken, brochures en dergelijk drukwerk	x 1 000 EUR p/st	20 056 9 141 203	20 974 10 159 536
22112010	--- Andere boeken, brochures en derg. drukwerk	x 1 000 EUR p/st	11 473 4 124 769	14 037 5 102 880
22112080	--- Prentenalbums, prentenboeken, tekenboeken en kleurboeken, voor kinderen	x 1 000 EUR p/st	8 583 5 016 434	6 937 5 056 656
22113	-- Woordenboeken, kaarten en gedrukte muziek	x 1 000 EUR p/st	489 120 902	496 61 590
22121000	- COURANTEN EN TIJDSCHRIFTEN, VIER KEER OF MEER PER WEEK VERSCHIJNEND	x 1 000 EUR p/st	39 074 50 091 167	36 996 44 037 974
22131000	- COURANTEN EN TIJDSCHRIFTEN, MINDER DAN VIER KEER PER WEEK VERSCHIJNEND	x 1 000 EUR p/st	57 424 66 329 005	57 615 65 417 853
22151	- BRIEFKAARTEN, WENSKAARTEN, PRENTEN EN ANDER DRUKWERK WAARVAN:	x 1 000 EUR -	1 589	1 721
221511	-- Prentbriefkaarten en andere gedrukte briefkaarten; gedrukte kaarten met wensen en dergelijke	x 1 000 EUR -	1 361	1 478
222	- DRUKKERIJEN EN DIENSTEN IN VERBAND MET DRUKKERIJEN	x 1 000 EUR -	207 333	203 969
22211000	-- Drukken van kranten en tijdschriften, vier keer of meer per week verschijnend	x 1 000 EUR -	6 422	5 936
2222	-- Diensten in verband met drukkerijen n.e.g.	x 1 000 EUR -	178 776	176 445
22221	--- Postzegels; cheques, bankbiljetten, aandelen; reclamdrukwerk, e.d.; ander drukwerk n.e.g.	x 1 000 EUR -	98 385	95 063
22221100	---- "Nieuwe postzegels; gezegeld papier; cheques; bankbiljetten, enz."	x 1 000 EUR -	789	878

(1) Leveringen m.i.v. aan het buitenland geleverd maakloonwerk.

(2) Statistische classering van producten gekoppeld aan activiteiten - CPA (2-6 cijfers); Prodcom-lijst (8 cijfers).

**Leveringen (1) in waarde en in hoeveelheid volgens de CPA en de Prodcorn-lijst  
(voorlopige cijfers) - vervolg**

Code (2)	Omschrijving	Eenheid	2002	
			Januari	Februari
222212	---- Reclamedrukwerk, handelscatalogi en dergelijke	x 1 000 EUR -	73 471	69 114
22221230	----- Handelscatalogi	x 1 000 EUR -	9 614	8 980
22221250	----- Ander reclamedrukwerk e.d. (excl. handelscatalogi)	x 1 000 EUR -	63 857	60 133
22221300	---- Ander drukwerk, n.e.g.	x 1 000 EUR -	24 125	25 072
222220	--- Registers, comptabiliteitsboeken, opbergmappen, formulieren en dergelijke artikelen, van papier of van karton waarvan:	x 1 000 EUR -	13 272	12 613
22222013	---- Registers, comptabiliteitsboeken, order- en kwitantieboekjes, papier/karton	x 1 000 EUR kg	206 65 513	141 44 972
22222050	---- Opbergmappen, mappen en banden, omslagen voor dossiers, van papier of karton	x 1 000 EUR kg	1 133 530 580	1 156 482 459
22222075	---- Sets kettlingformulieren, ook met carbonpapier	x 1 000 EUR kg	8 259 2 612 816	8 032 2 470 061
22222079	---- Andere sets formulieren, ook met carbonpapier	x 1 000 EUR kg	1 080 274 567	1 306 292 545
22222090	---- Onderleggers, boekomslagen en andere papierwaren	x 1 000 EUR -	385	675
22223	--- Drukkerijen, andere dan dagbladdrukkerijen	x 1 000 EUR -	67 119	68 769
22223100	---- Drukken van boeken, brochures en dergelijk drukwerk, prentenalbums ..., kleurboeken, geschreven of gedrukte muziek	x 1 000 EUR -	22 992	22 536
222232	---- Andere drukkertijen n.e.g.	x 1 000 EUR -	44 127	46 233
22223220	----- Drukken van kranten en tijdschriften, minder dan vier keer per week verschijnend	x 1 000 EUR -	39 395	41 701
22223230	----- Drukken van cartografische werken van alle soorten	x 1 000 EUR -	383	361
22223270	----- Drukken van prenten, gravures en foto's	x 1 000 EUR -	81	109
22223290	----- Drukken van ander drukwerk n.e.g., (op kunststofetiketten of -zakken, glas, porselein,...) excl. drukwerk op textiel	x 1 000 EUR -	4 127	3 872
222310	-- <b>Boekbinden en afwerking</b>	x 1 000 EUR -	<b>5 686</b>	<b>5 617</b>
22231010	--- Afwerken van boeken en dergelijke artikelen (vouwen, lijmen, snijden, inbinden e.d.)	x 1 000 EUR -	1 244	1 185
22231030	--- Afwerken van brochures, tijdschriften, catalogi, reclamemateriaal, prospectussen, enz. (vouwen, lijmen, snijden e.d.)	x 1 000 EUR -	3 468	3 581
22231050	--- Afwerken van ander drukwerk, bedrukt papier en bedrukt karton	x 1 000 EUR -	974	850
2224	-- <b>Zetten en stereotyperen</b>	x 1 000 EUR -	<b>12 033</b>	<b>11 255</b>

(1) Leveringen m.i.v. aan het buitenland geleverd maakloonwerk.

(2) Statistische classering van producten gekoppeld aan activiteiten - CPA (2-6 cijfers); Prodcorn-lijst (8 cijfers).

## PRODCOM - Leveringen per product

### Leveringen (1) in waarde en in hoeveelheid volgens de CPA en de Prodcom-lijst (voorlopige cijfers) - vervolg

Code (2)	Omschrijving	Eenheid	2002	
			Januari	Februari
22241000	--- Zetten en vervaardiging van drukplaten	x 1 000 EUR	8 465	7 908
		-		
22242000	--- Drukletters, clichés, drukplaten, drukcilinders en dergelijke	x 1 000 EUR	3 568	3 347
		-		
22251000	-- Overige grafische dienstverlening	x 1 000 EUR	4 417	4 716
		-		
24	<b>CHEMISCHE PRODUKTEN EN SYNTHETISCHE OF KUNSTMATIGE VEZELS</b>	x 1 000 EUR	<b>2 015 613</b>	<b>1 995 632</b>
		-		
241	- CHEMISCHE BASISPRODUKTEN	x 1 000 EUR	1 138 040	1 126 828
		-		
24111	-- Industriële gassen	x 1 000 EUR	<b>20 635</b>	<b>20 699</b>
		-		
241111	--- Waterstof, argon, edelgassen, stikstof en zuurstof waarvan:	x 1 000 EUR	19 095	19 367
		m3	413 038 567	394 028 966
24111120	---- Argon	x 1 000 EUR	3 079	2 811
		m3	6 166 594	5 538 183
24111160	---- Stikstof	x 1 000 EUR	5 692	5 339
		m3	203 302 021	181 876 840
24111170	---- Zuurstof	x 1 000 EUR	8 473	9 217
		m3	201 069 188	203 192 966
241112	--- Koolstofdioxide en andere anorganische zuurstofverbindingen van niet-metalen n.e.g.	x 1 000 EUR	1 424	1 222
		kg	6 739 458	6 629 083
24111300	--- "Vloeibare lucht; samengeperste lucht"	x 1 000 EUR	115	110
		kg	30 057	29 922
2412	-- Kleurstoffen en pigmenten	x 1 000 EUR	<b>65 808</b>	<b>60 103</b>
		-		
24121	--- Oxyden, peroxyden en hydroxyden	x 1 000 EUR	26 894	25 806
		-		
	waarvan:			
24121130	---- "Zinkoxyde; zinkperoxyde"	x 1 000 EUR	1 734	1 561
		kg	3 364 451	3 593 849
241213	---- Andere oxyden, hydroxyden en peroxyden van metalen	x 1 000 EUR	12 209	9 863
		kg	2 948 986	2 720 133
24122	--- Looi- en verextracten; looizuur (tannine) en derivaten daarvan; kleur- en verfstoffen n.e.g.waarvan:	x 1 000 EUR	38 914	34 298
		-		
241221	---- Synthetische organische kleurstoffen en preparaten op basis daarvan waarvan:	x 1 000 EUR	15 295	13 602
		kg	3 249 314	3 197 411
24122150	----- Andere synthetische organische kleurstoffen	x 1 000 EUR	8 244	6 597
		kg	980 132	805 772
24122470	---- Andere kleur- en verfstoffen, preparaten en luminoforen	x 1 000 EUR	13 440	11 614
		kg	6 354 704	5 614 679
2413	-- Overige anorganische chemische basisproducten waarvan:	x 1 000 EUR	<b>83 771</b>	<b>77 619</b>
		-		
24131	--- Chemische elementen n.e.g.; anorganische zuren en verbindingen daarvanwaarvan:	x 1 000 EUR	41 754	38 347
		-		

(1) Leveringen m.i.v. aan het buitenland geleverd maakloonwerk.

(2) Statistische classering van producten gekoppeld aan activiteiten - CPA (2-6 cijfers); Prodcom-lijst (8 cijfers).

**Leveringen (1) in waarde en in hoeveelheid volgens de CPA en de Prodcorm-lijst  
(voorlopige cijfers) - vervolg**

Code (2)	Omschrijving	Eenheid	2002	
			Januari	Februari
241314	---- Waterstofchloride; oleum; difosforpenta-oxide; andere anorganische zuren; silicium- en zwavel-dioxydewaarvan:	x 1 000 EUR -	19 407	18 562
24131433	----- Zwavelzuur	x 1 000 EUR kg SO2	2 030 58 994 295	1 849 55 634 599
24131455	----- Fosforzuur en polyfosforzuren	x 1 000 EUR kg P2O5	9 810 20 541 238	9 668 19 777 488
241315	---- Oxyden, hydroxyden en peroxyden; hydrazine en hydroxylamine, alsmede anorganische zouten daarvanwaarvan:	x 1 000 EUR -	17 125	15 152
24131527	----- Natriumhydroxyde in waterige oplossing (natronloog)	x 1 000 EUR kg NaOH	13 174 47 759 499	11 756 43 450 448
24132	--- Verbindingen van metalen met halogenen; hypochlorieten, chloraten en perchloraten	x 1 000 EUR -	6 252	6 312
241321	---- Verbindingen van metalen met halogenen	x 1 000 EUR -	4 199	4 199
241322	---- Hypochlorieten, chloraten en perchloraten	x 1 000 EUR -	2 052	2 113
24133	--- Sulfiden, sulfaten; nitraten, fosfaten en carbonaten	x 1 000 EUR -	26 148	22 554
241331	---- Sulfiden, sulfieten en sulfaten	x 1 000 EUR -	4 760	4 271
24133157	----- Sulfaten, excl. aluminium- en bariumsulfaat	x 1 000 EUR kg	2 085 17 086 424	2 113 14 418 065
241332	---- Fosfinaten, fosfonaten, fosfaten en polyfosfaten	x 1 000 EUR -	16 530	14 624
241333	---- Carbonaten	x 1 000 EUR -	4 857	3 658
241352	--- Cyaniden en cyanaten (inclusief verbindingen); silicaten; boraten; perboraten; anorganische zouten en peroxozouten	x 1 000 EUR -	4 864	4 503
2414	<b>-- Overige organische chemische basisproducten</b>	x 1 000 EUR -	<b>368 519</b>	<b>381 679</b>
24141	--- Koolwaterstoffen en derivaten daarvan	x 1 000 EUR -	114 033	122 495
241411	---- Acyclische koolwaterstoffen	x 1 000 EUR kg	69 414 193 093 928	78 132 217 038 483
24141130	----- Ethyleen	x 1 000 EUR kg	29 193 91 761 571	34 215 101 187 855
241412	---- Cyclische koolwaterstoffen	x 1 000 EUR kg	32 807 129 678 825	32 775 125 451 674
24141223	----- Benzeen	x 1 000 EUR kg	7 775 35 468 741	8 363 37 522 603
241414	---- Sulfo-, nitro- en nitrosoderivaten van koolwaterstoffen, ook indien gehalogeneerd	x 1 000 EUR kg	4 382 7 752 365	4 323 7 853 960
24142	--- Alkoholen, fenolen, fenolalcoholen, alsmede, halogeene-, sulfo-, nitro-, en nitrosoderivaten daarvan; industriële	x 1 000 EUR kg	34 477 88 062 431	32 659 84 939 751

(1) Leveringen m.i.v. aan het buitenland geleverd maakloonwerk.

(2) Statistische classering van producten gekoppeld aan activiteiten - CPA (2-6 cijfers); Prodcorm-lijst (8 cijfers).

## PRODCOM - Leveringen per product

### Leveringen (1) in waarde en in hoeveelheid volgens de CPA en de Prodcou-lijst (voorlopige cijfers) - vervolg

Code (2)	Omschrijving	Eenheid	2002	
			Januari	Februari
24143	--- Industriële eenwaardige vetzuren; carbonzuren en derivaten daarvan waarvan:	x 1 000 EUR kg	61 905 144 982 207	63 755 128 303 928
241432	---- Verzadigde eenwaardige acyclische carbonzuren en derivaten daarvan	x 1 000 EUR kg	2 991 8 135 357	1 815 3 524 892
241434	---- Meerwaardige aromatische carbonzuren en carbonzuren met andere zuurstofhoudende groepen en derivaten daarvan	x 1 000 EUR kg	29 341 100 378 921	35 097 90 864 473
24144	--- Organische verbindingen met stikstofhoudende groepen waarvan:	x 1 000 EUR kg	48 611 44 193 803	44 303 43 551 901
241441	---- Aminoverbindingen	x 1 000 EUR kg	18 492 21 870 784	16 531 19 431 406
241444	---- Verbindingen met andere stikstofhoudende groepen	x 1 000 EUR kg	22 022 17 826 797	20 458 18 207 373
24145	--- Organische zwavel- en andere organische verbindingen van niet-metalen en metalen; heterocyclische verbindingen n.e.g. waarvan:	x 1 000 EUR kg	64 058 39 871 630	73 804 38 635 800
241452	---- Heterocyclische verbindingen n.e.g. waarvan:	x 1 000 EUR kg	48 451 30 660 535	59 723 29 363 671
24145250	----- Verbindingen met pyridine/(iso)cholinering, lactamen (ex 6-hexaanlactam) en heterocyclische verbindingen met N	x 1 000 EUR kg	19 658 4 547 623	26 381 4 033 355
24146	--- Ethers, organische peroxyden, epoxyden, acetalen en hemiacetalen; andere organische verbindingen	x 1 000 EUR kg	33 757 52 530 117	35 182 54 148 399
241461	---- Verbindingen met aldehydegroepen	x 1 000 EUR kg	996 2 106 006	1 007 1 982 292
241462	---- Ketonen en chinonen	x 1 000 EUR kg	12 301 33 619 510	13 712 35 806 912
241463	---- Ethers, organische peroxyden, epoxyden, acetalen hemiacetalen, alsmede derivaten daarvan	x 1 000 EUR kg	10 471 14 593 811	9 703 14 043 022
241464	---- Enzymen en andere organische verbindingen n.e.g.	x 1 000 EUR kg	9 987 2 210 790	10 759 2 316 173
24147	--- Organische chemische basisproducten n.e.g.	x 1 000 EUR -	11 678	9 482
2415	<b>-- Kunstmeststoffen en stikstofverbindingen waarvan:</b>	x 1 000 EUR -	<b>69 704</b>	<b>69 689</b>
24151050	--- "Salpeterzuur; nitreerzuren"	x 1 000 EUR kg N	2 056 2 542 329	1 853 2 164 374
241530	--- Minerale of chemische stikstofhoudende meststoffen	x 1 000 EUR kg N	19 849 54 082 947	19 215 53 396 579
24156000	--- Meststoffen van dierlijke of van plantaardige oorsprong	x 1 000 EUR kg	2 138 17 119 412	2 509 32 272 978
241580	--- Meststoffen n.e.g. waarvan:	x 1 000 EUR kg	30 472 190 489 638	33 657 206 080 266
24158025	---- Meststoffen met stikstof, fosfor en kalium, <= 10 gew.% stikstof	x 1 000 EUR kg	2 158 11 285 849	2 660 14 606 841
24158069	---- Andere meststoffen met fosfor en kalium	x 1 000 EUR kg	504 3 698 660	719 4 496 140

(1) Leveringen m.i.v. aan het buitenland geleverd maakloonwerk.

(2) Statistische classering van producten gekoppeld aan activiteiten - CPA (2-6 cijfers): Prodcou-lijst (8 cijfers).

**Leveringen (1) in waarde en in hoeveelheid volgens de CPA en de Prodcorm-lijst  
(voorlopige cijfers) - vervolg**

Code (2)	Omschrijving	Eenheid	2002	
			Januari	Februari
2416	<b>-- Kunststoffen in primaire vormen</b>	x 1 000 EUR kg	<b>489 920</b> <b>618 436 313</b>	<b>476 497</b> <b>605 325 573</b>
	<b>waarvan:</b>			
241610	--- Polymeren van ethyleen, in primaire vormen	x 1 000 EUR kg	102 435 152 854 309	99 659 152 315 585
	<b>waarvan:</b>			
24161035	---- Lineair polyethyleen, relatieve dichtheid < 0,94, in primaire vormen	x 1 000 EUR kg	3 510 4 538 376	3 370 4 585 866
24161090	---- Andere polymeren van ethyleen, in primaire vormen, n.e.g.	x 1 000 EUR kg	4 274 3 312 456	3 729 2 858 945
241620	--- Polymeren van styreen, in primaire vormen	x 1 000 EUR kg	47 560 80 566 083	47 313 86 377 264
	<b>waarvan:</b>			
24162035	---- Expandeerbaar polystyreen, in primaire vormen	x 1 000 EUR kg	25 179 41 710 199	26 009 46 641 083
24162090	---- Polymeren van styreen, in primaire vormen, n.e.g.	x 1 000 EUR kg	9 355 6 480 357	6 504 5 132 014
241630	--- Polymeren van vinylchloride of van andere halogeenolefinen, in primaire vormen	x 1 000 EUR kg	46 575 75 200 467	46 913 75 161 640
	<b>waarvan:</b>			
24163010	---- Polyvinylchloride, niet gemengd met andere zelfstandigheden, in primaire vormen	x 1 000 EUR kg	33 732 63 232 405	33 832 62 965 559
24164015	--- Polyethyleenglycolen en andere polyetheralcoholen, in primaire vormen	x 1 000 EUR kg	15 591 16 636 891	15 674 16 851 234
24164030	--- Epoxyharsen, in primaire vormen	x 1 000 EUR kg	1 570 619 554	1 071 333 009
24164050	--- Alkydharsen, in primaire vormen	x 1 000 EUR kg	3 259 2 161 708	3 221 2 306 185
24165	--- Andere kunststoffen in primaire vormen; ionenwisselaars	x 1 000 EUR kg	231 668 270 330 433	222 070 251 545 153
	<b>waarvan:</b>			
241651	---- Polymeren van propyleen of van andere olefinen, in primaire vormen	x 1 000 EUR kg	88 111 156 600 977	82 295 145 305 963
24165130	----- Polypropyleen, in primaire vormen	x 1 000 EUR kg	75 021 133 517 101	70 563 125 667 048
24165150	----- Andere polymeren van propyleen of van andere olefinen, in pr. vormen, n.e.g.	x 1 000 EUR kg	13 090 23 083 876	11 732 19 638 915
241653	---- Acrylpolymeren in primaire vormen	x 1 000 EUR kg	13 198 7 453 551	14 174 7 838 640
241654	---- Polyamiden in primaire vormen	x 1 000 EUR kg	17 399 9 596 156	17 812 9 892 067
241656	---- Andere aminoharsen, fenolharsen en polyurethanen, in primaire vormen	x 1 000 EUR kg	67 220 50 888 845	62 287 47 212 394
241658	---- Andere kunststoffen in primaire vormen n.e.g.	x 1 000 EUR kg	17 672 8 242 424	19 229 7 979 569
241710	<b>-- Synthetische rubber</b>	x 1 000 EUR kg	<b>39 683</b> <b>24 183 193</b>	<b>40 541</b> <b>24 479 467</b>
24201	- VERDELINGSMIDDELEN EN ANDERE CHEMISCHE PRODUCTEN VOOR DE LANDBOUW <b>WAARVAN:</b>	x 1 000 EUR kg act. subst.	60 787 12 145 052	82 137 20 723 217

(1) Leveringen m.i.v. aan het buitenland geleverd maakloonwerk.

(2) Statistische classering van producten gekoppeld aan activiteiten - CPA (2-6 cijfers); Prodcorm-lijst (8 cijfers).

## PRODCOM - Leveringen per product

### Leveringen (1) in waarde en in hoeveelheid volgens de CPA en de Prodcorm-lijst (voorlopige cijfers) - vervolg

Code (2)	Omschrijving	Eenheid	2002	
			Januari	Februari
242014	-- Desinfecteermiddelen	x 1 000 EUR kg act. subst.	1 214 330 229	1 523 451 853
24201430	--- Ontsmettingsmiddelen op basis van ammonium	x 1 000 EUR kg act. subst.	225 91 721	307 115 197
24201450	--- Ontsmettingsmiddelen op basis van halogeenverbindingen	x 1 000 EUR kg act. subst.	471 144 072	627 183 486
24201490	--- Andere ontsmettingsmiddelen	x 1 000 EUR kg act. subst.	519 94 436	589 153 170
2430	- VERF, VERNIS E.D., DRUKINKT EN MASTIEK	x 1 000 EUR kg	78 036 27 069 797	75 072 27 318 018
24301	-- Verf en vernis op basis van polymeren	x 1 000 EUR kg	42 172 11 715 450	39 480 12 067 746
243011	--- Verf en vernis op basis van acryl- of vinylpolymeren, in een waterig medium	x 1 000 EUR kg	10 890 2 957 648	13 281 3 486 627
24301150	---- Verf ... op basis van acryl- of vinylpolymeren, in een waterig medium	x 1 000 EUR kg	7 961 2 492 285	9 925 2 979 973
24301170	---- Andere verf en vernis, gedispergeerd of opgelost in een waterig medium	x 1 000 EUR kg	2 929 465 363	3 356 506 654
243012	--- Verf en vernis op basis van polyesters, acryl- of vinylpolymeren, in een niet-waterig mediumwaarvan:	x 1 000 EUR kg	31 282 8 757 802	26 199 8 581 119
24301225	---- Verf en vernis op basis van polyesters, zie aant. 4 op GN 32, indien zij meer dan 50% oplosmiddelen bevatten	x 1 000 EUR kg	355 93 091	274 70 616
24301229	---- Andere verf en vernis op basis van polyesters	x 1 000 EUR kg	5 254 1 619 930	4 973 1 506 708
24301270	---- Verf en vernis: oplossingen	x 1 000 EUR kg	2 671 1 095 456	2 624 1 029 846
24301290	---- Andere verf en vernis op basis van synthetische en gewijzigde natuurlijke polymeren	x 1 000 EUR kg	12 333 3 022 343	9 573 2 994 143
24302	-- Andere verf en vernis en soortgelijke producten; verf voor kunstschilders en drukinktwaarvan:	x 1 000 EUR kg	35 864 15 354 347	35 592 15 250 272
24302213	--- Andere verf en vernis: olieverb en -vernis	x 1 000 EUR kg	1 240 363 833	1 376 414 177
24302253	--- Stopverf en mastiek (kit)	x 1 000 EUR kg	5 114 3 728 761	5 277 3 711 767
24302260	--- Niet-vuurvaste prep. voor het bestrijken of bepleisteren van metselwerk	x 1 000 EUR kg	914 2 217 798	897 1 812 362
24302273	--- Organische oplosmiddelen en verdunners op basis van butylacetaat n.e.g.	x 1 000 EUR kg	47 23 198	49 24 275
24302279	--- Andere organische oplosmiddelen en verdunners, n.e.g.	x 1 000 EUR kg	1 646 1 173 706	1 766 1 383 204
243024	--- Drukinkt	x 1 000 EUR kg	18 190 4 716 226	17 823 4 830 352
24302450	---- Zwarte drukinkt	x 1 000 EUR kg	1 242 858 166	1 576 1 119 452

(1) Leveringen m.i.v. aan het buitenland geleverd maakloonwerk.

(2) Statistische classering van producten gekoppeld aan activiteiten - CPA (2-6 cijfers); Prodcorm-lijst (8 cijfers).



**Leveringen (1) in waarde en in hoeveelheid volgens de CPA en de Prodcorm-lijst  
(voorlopige cijfers) - vervolg**

Code (2)	Omschrijving	Eenheid	2002	
			Januari	Februari
24302470	---- Andere drukinkt	x 1 000 EUR kg	16 948 3 858 060	16 247 3 710 900
244	- FARMACEUTISCHE PRODUKTEN, CHEMISCHE EN BOTANISCHE PRODUKTEN VOOR MEDICINAAL GEBRUIK	x 1 000 EUR -	324 260	316 637
2441	- - <b>Farmaceutische grondstoffen</b>	x 1 000 EUR -	<b>25 330</b>	<b>13 259</b>
	<b>waarvan:</b>			
244120	--- Lysine, glutaminezuur en zouten daarvan; quaternaire ammoniumzouten en -hydroxyden; fosfoaminolipiden;	x 1 000 EUR kg	3 660 4 201 953	3 432 4 665 935
24413	--- Lactonen n.e.g., heterocyclische verbindingen met uitsluitend een of meer stikstofatomen als hetero-atoom,...	x 1 000 EUR kg	16 830 5 175 338	5 300 2 631 960
2442	- - <b>Farmaceutische producten</b>	x 1 000 EUR -	<b>298 931</b>	<b>303 378</b>
24421	--- Geneesmiddelen	x 1 000 EUR -	197 856	191 902
244211	---- Geneesmiddelen bevattende penicillinen of andere antibiotica	x 1 000 EUR -	12 162	10 876
244212	---- Geneesmiddelen bevattende hormonen, doch geen antibiotica	x 1 000 EUR -	10 580	12 080
244213	---- Geneesmiddelen bevattende alkaloiden of derivaten daarvan, doch geen hormonen of antibioticawaarvan:	x 1 000 EUR -	175 113	168 945
24421320	----- Andere gen. voor therapeutisch of proylactisch gebruik (GS 3000), n.o.v.k.	x 1 000 EUR -	3 307	1 463
24421360	----- Andere geneesmiddelen met vitaminen of andere producten van GS 2936, o.v.k.	x 1 000 EUR -	749	715
24421380	----- Andere geneesmiddelen met al dan niet vermengde producten, o.v.k., n.e.g.	x 1 000 EUR -	169 600	165 483
24422	--- Overige farmaceutische producten	x 1 000 EUR -	101 074	111 476
	<b>waarvan:</b>			
24422430	---- Watten, gaas, enz., met farmaceutische zelfstandigheden, o.v.k., n.e.g.	x 1 000 EUR -	741	674
245	- GLYCEROL; ZEEP, WASMIDDELEN, POETS- EN REINIGINGSMIDDELEN, PARFUMS EN KOSMETISCHE ARTIKELEN	x 1 000 EUR -	91 686	92 990
2451	- - <b>Glycerol, zeep en wasmiddelen, poets- en reinigingsmiddelen</b>	x 1 000 EUR -	<b>58 867</b>	<b>55 745</b>
	<b>waarvan:</b>			
24512090	--- Organische tensioactieve producten (excl. zeep), n.e.g.	x 1 000 EUR kg	2 832 1 195 005	3 594 1 378 826
24513	--- Zeep, was- en reinigingsmiddelen	x 1 000 EUR kg	37 585 49 905 567	34 798 45 914 386
245131	---- Zeep en als zeep te gebruiken organische tensio-actieve producten en bereidingenwaarvan:	x 1 000 EUR kg	1 302 1 973 773	1 445 1 868 647
24513179	----- Zeep in andere vormen	x 1 000 EUR kg	608 1 109 924	869 1 208 364
245132	---- Was- en reinigingsmiddelen	x 1 000 EUR kg	36 283 47 931 794	33 353 44 045 739
	<b>waarvan:</b>			

(1) Leveringen m.i.v. aan het buitenland geleverd maakloonwerk.

(2) Statistische classering van producten gekoppeld aan activiteiten - CPA (2-6 cijfers); Prodcorm-lijst (8 cijfers).

# PRODCOM - Leveringen per product

## Leveringen (1) in waarde en in hoeveelheid volgens de CPA en de Prodcorn-lijst (voorlopige cijfers) - vervolg

Code (2)	Omschrijving	Eenheid	2002	
			Januari	Februari
24513250	----- Was- en reinigingsmiddelen, o.v.k.	x 1 000 EUR kg	24 273 33 850 037	22 142 30 796 745
24513260	----- Tensioactieve bereidingen, excl. organische tensioactieve producten n.o.v.k.	x 1 000 EUR kg	1 587 756 634	1 566 778 784
24513270	----- Was- en reinigingsmiddelen, n.o.v.k.	x 1 000 EUR kg	7 359 8 578 588	6 701 7 974 127
24514	--- Deodorantia en was	x 1 000 EUR -	3 983	3 805
	waarvan:			
245143	---- Schoensmeer, boenwas, poetsmiddelen voor carrosserieën, glas of metaal	x 1 000 EUR kg	2 395 1 650 224	2 349 1 541 992
	waarvan:			
24514350	----- Boenwas en dergelijke preparaten voor het onderhoud van houtwerk	x 1 000 EUR kg	106 36 077	117 34 035
24514383	----- Poetsmiddelen voor metalen	x 1 000 EUR kg	37 8 060	18 3 918
24521	- - Parfums en cosmetische artikelen	x 1 000 EUR -	32 819	37 244
	waarvan:			
24521300	--- Producten voor manicure of voor pedicure	x 1 000 EUR -	231	146
24521400	--- Poeder, ook indien geperst, voor cosmetisch/toiletgebruik	x 1 000 EUR -	440	317
24521500	--- Andere schoonheidsmiddelen	x 1 000 EUR -	7 702	9 352
245219	--- Scheermiddelen; deodorantia voor lichaamsverzorging; badpreparaten; andere parfumerieën, toiletartikelen negwaarvan:	x 1 000 EUR -	2 441	2 286
24521950	---- Deodorantia voor lichaamsverzorging en antitranspiratiemiddelen	x 1 000 EUR -	720	559
24521970	---- Geparfumeerde badzouten en andere badpreparaten	x 1 000 EUR -	1 334	1 336
246	- OVERIGE CHEMISCHE PRODUCTEN	x 1 000 EUR -	278 256	258 669
	WAARVAN:			
246310	-- Etherische oliën; mengsels van reukstoffen	x 1 000 EUR kg	8 170 2 027 300	8 595 2 053 039
24641200	-- Emulsies voor gevoelige lagen, voor fotografisch gebruik	x 1 000 EUR kg	12 616 6 068 613	12 169 5 670 354
2466	-- Andere chemische producten n.e.g.	x 1 000 EUR -	115 612	111 517
	waarvan:			
24663	--- Smeermiddelen; additieven; antivriespreparaten	x 1 000 EUR kg	48 079 63 155 994	45 215 60 059 886
246631	---- Smeermiddelen	x 1 000 EUR kg	41 800 44 420 856	39 606 42 859 769
	waarvan:			
24663157	----- Andere smeermiddelen < 70 gew. % (aard)olie, of => 70 gew. % (aard)olie indien karakter niet door olie bepaald wordt	x 1 000 EUR kg	28 283 33 305 337	27 559 33 202 948
24663179	----- Andere smeermiddelen, n.e.g.	x 1 000 EUR kg	13 144 10 944 663	11 575 9 468 121

(1) Leveringen m.i.v. aan het buitenland geleverd maakloonwerk.

(2) Statistische classering van producten gekoppeld aan activiteiten - CPA (2-6 cijfers): Prodcorn-lijst (8 cijfers).

**Leveringen (1) in waarde en in hoeveelheid volgens de CPA en de Prodcop-lijst  
(voorlopige cijfers) - vervolg**

Code (2)	Omschrijving	Eenheid	2002	
			Januari	Februari
246632	--- Antiklopmiddelen; dopes voor minerale olie en dergelijke producten	x 1 000 EUR kg	4 132 15 409 404	4 023 14 803 698
246633	--- Remvloeistoffen; antivriespreparaten en vloeibare ontstoppingspreparaten	x 1 000 EUR kg	2 147 3 325 734	1 586 2 396 419
246642	--- Modeleerpasta's; tandtechnische waspreparaten en andere preparaten voor tandtechnisch gebruik, ...	x 1 000 EUR kg	4 304 112 536	3 737 113 163
246645	--- Appreteermiddelen, middelen voor het versnellen van het verproces of van het fixeren van kleurstoffen e.d.	x 1 000 EUR kg	5 502 3 943 057	5 262 3 881 115
246646	--- Beitspreparaten; vloeimiddelen; bereide rubbervulcanisatieversnellers; weekmakers en dergelijke waarvan:	x 1 000 EUR kg	25 135 11 191 853	25 385 11 847 368
24664620	--- Preparaten voor het beitsen van metalen	x 1 000 EUR kg	605 174 194	620 244 727
24664650	--- Bereide antioxidanten en stabilisatiemiddelen voor rubber of voor kunststof	x 1 000 EUR kg	9 274 3 143 083	12 224 4 449 288
246647	--- Bereide bindmiddelen voor gietvormen of voor gietkernen; chemische producten en residuen van de chemische of van	x 1 000 EUR kg	1 375 2 927 929	1 485 3 036 627
246648	--- Diverse andere chemische producten n.e.g. waarvan:	x 1 000 EUR -	22 038	21 806
24664867	--- Vlamwerende, waterwerende en andere preparaten voor de bescherming van bouwwerken	x 1 000 EUR kg	804 540 880	833 668 841
24664899	--- Andere chemische producten; preparaten en residuen van de chemische of aanverwante industrieën	x 1 000 EUR kg	13 942 8 399 734	13 754 8 541 167
2470	- SYNTHETISCHE OF KUNSTMATIGE VEZELS	x 1 000 EUR kg	44 547 25 084 693	43 300 25 467 990
	WAARVAN:			
247011	- - Kabel van synthetische filamenten; synthetische stapelvezels, niet gekeerd en niet gekamd	x 1 000 EUR kg	9 301 8 975 987	10 031 9 934 804
24701195	--- Synthetisch werk en stapelvezels van PP (excl. gekeerd, gekamd of op andere wijze bewerkt voor het spinnen)	x 1 000 EUR kg	4 309 4 276 907	4 365 4 455 172
24701197	--- Overig synthetisch werk en stapelvezels (excl. gekeerd, gekamd of op andere wijze bewerkt voor het spinnen)	x 1 000 EUR kg	4 992 4 699 080	5 666 5 479 632
247013	- - Getextureerde garens en andere garens, eendraads waarvan:	x 1 000 EUR kg	19 718 10 877 081	19 765 10 969 193
24701323	--- Getextureerde garens van polypropyleen (excl. naaigarens)	x 1 000 EUR kg	15 598 9 234 467	15 786 9 401 090
247030	- - Afval van synthetische of van kunstmatige vezels	x 1 000 EUR kg	246 705 926	175 484 744
25	<b>PRODUKTEN VAN RUBBER OF KUNSTSTOF</b>	x 1 000 EUR -	<b>376 391</b>	<b>364 579</b>
251	- PRODUKTEN VAN RUBBER	x 1 000 EUR -	33 592	33 383
	WAARVAN:			
251210	- - Van een nieuw loopvlak voorziene luchtbanden, van rubber	x 1 000 EUR p/st	2 055 10 151	2 225 9 566
251320	- - Niet-ge vulcaniseerde rubber en artikelen daarvan; ge vulcaniseerde rubber (niet gehard) waarvan:	x 1 000 EUR kg	16 685 11 504 243	14 709 10 364 465

(1) Leveringen m.i.v. aan het buitenland geleverd maakloonwerk.

(2) Statistische classering van producten gekoppeld aan activiteiten - CPA (2-6 cijfers); Prodcop-lijst (8 cijfers).

# PRODCOM - Leveringen per product

## Leveringen (1) in waarde en in hoeveelheid volgens de CPA en de Prodcou-lijst (voorlopige cijfers) - vervolg

Code (2)	Omschrijving	Eenheid	2002	
			Januari	Februari
25132070	--- Platen, vellen en strippen van ge vulcaniseerde rubber	x 1 000 EUR kg	4 343 1 141 743	3 803 1 008 404
25132087	--- Staven en profielen van niet-geharde ge vulcaniseerd rubber zonder celstructuur	x 1 000 EUR kg	4 601 1 912 428	3 885 1 555 740
251340	-- Drijfriemen, drijfsnaren en transportbanden, van ge vulcaniseerde rubber	x 1 000 EUR kg	<b>4 356</b> <b>418 795</b>	<b>4 540</b> <b>436 862</b>
25137	-- Artikelen van ge vulcaniseerde rubber n.e.g., geharde rubber, werken van geharde rubberwaarvan:	x 1 000 EUR kg	<b>6 681</b> <b>1 116 432</b>	<b>7 010</b> <b>1 209 635</b>
25137323	--- Pakking- en sluitringen, van ge vulcaniseerde rubber	x 1 000 EUR kg	2 306 380 302	1 754 222 775
25137360	--- Andere artikelen van niet-geharde ge vulcaniseerde rubber	x 1 000 EUR kg	456 151 602	993 364 198
252	- PRODUCTEN VAN KUNSTSTOF	x 1 000 EUR -	342 798	331 196
2521	-- Platen, vellen, buizen en profielen, van kunststof	x 1 000 EUR kg	<b>159 256</b> <b>63 672 723</b>	<b>145 024</b> <b>60 202 792</b>
252110	--- Monofilament dikker dan 1 mm, alsmede staven en profielen, van kunststof waarvan:	x 1 000 EUR kg	17 105 6 432 602	16 708 6 357 592
25211070	--- Monofilament > 1 mm, staven en profielen, van polymeren van vinylchloride	x 1 000 EUR kg	11 696 4 273 723	11 577 4 321 780
25212	--- Buizen, slangen en hulpstukken daarvoor, van kunststof	x 1 000 EUR kg	17 720 5 779 518	17 774 5 852 481
252121	---- Kunst darmen van geharde proteïne of van cellulosekunststof; stijve buizen en slangen van kunststofwaarvan:	x 1 000 EUR kg	11 750 4 406 392	11 767 4 572 537
25212157	---- Stijve buizen en slangen, van polymeren van vinylchloride	x 1 000 EUR kg	2 575 1 891 253	2 482 1 882 186
252122	---- Andere buizen, slangen en hulpstukken van kunststof waarvan:	x 1 000 EUR kg	5 970 1 373 126	6 007 1 279 944
25212220	---- Flexibele buizen en slangen, met een drukweerstand => 27,6 MPa	x 1 000 EUR kg	1 953 279 707	2 043 286 700
25212235	---- Niet-versterkte buizen en slangen, zonder hulpstukken, n.e.g.	x 1 000 EUR kg	2 490 707 141	2 717 678 360
252130	--- Platen, vellen, foliën, stroken en strippen, van kunststof, niet gecombineerd met andere stoffenwaarvan:	x 1 000 EUR kg	79 018 38 620 849	76 850 37 136 382
25213010	--- Andere platen ..., van polymeren van ethyleen, niet versterkt, dik <= 0,125 mm	x 1 000 EUR kg	21 749 14 845 511	20 041 13 971 830
25213017	--- Andere platen ..., van polymeren van ethyleen, niet versterkt, dik > 0,125 mm	x 1 000 EUR kg	4 455 2 041 136	5 541 3 169 497
25213021	--- Andere platen ..., van biaxiaal gerichte polymeren van propyleen, dik <= 0,10 mm	x 1 000 EUR kg	25 996 9 255 505	25 352 8 335 315
25213030	--- Andere platen ..., van polymeren van styreen, niet versterkt, enz.	x 1 000 EUR kg	6 331 4 112 821	5 970 3 845 750
2521300A	---- = 30.59+62 Ander platen ..., n.e.g.	x 1 000 EUR kg	2 122 596 950	1 920 547 190

(1) Leveringen m.i.v. aan het buitenland geleverd maakloonwerk.

(2) Statistische classering van producten gekoppeld aan activiteiten - CPA (2-6 cijfers); Prodcou-lijst (8 cijfers).

**Leveringen (1) in waarde en in hoeveelheid volgens de CPA en de Prodcorn-lijst  
(voorlopige cijfers) - vervolg**

Code (2)	Omschrijving	Eenheid	2002	
			Januari	Februari
25214	--- Andere platen, vellen, foliën, stroken en strippen, van kunststof	x 1 000 EUR kg	45 414 12 839 754	33 691 10 856 337
252141	---- Andere platen, vellen, foliën, stroken en strippen, van kunststof, met celstructuurwaarvan:	x 1 000 EUR kg	32 775 9 739 609	21 870 7 657 966
25214150	----- Platen ... met celstructuur, van polymeren van urethanen	x 1 000 EUR kg	24 057 6 888 729	15 227 5 517 840
252142	---- Andere platen, vellen, foliën, stroken en strippen, van kunststof, zonder celstructuurwaarvan:	x 1 000 EUR kg	12 639 3 100 145	11 821 3 198 371
25214279	----- Andere platen, vellen, foliën en strip van polymerisatieproducten	x 1 000 EUR kg	6 706 1 537 067	6 785 1 486 319
25214280	----- Andere platen ... van kunststof zonder celstructuur, niet van polymerisatieproducten	x 1 000 EUR kg	3 499 1 101 953	2 992 1 323 360
25221	-- <b>Verpakkingsmateriaal van kunststof</b>	x 1 000 EUR -	<b>59 438</b>	<b>57 983</b>
25221100	--- Zakken van polymeren van ethyleen	x 1 000 EUR kg	10 498 9 018 726	9 583 7 489 474
25221200	--- Zakken van andere kunststof (excl. ethyleen)	x 1 000 EUR kg	773 182 253	614 125 314
25221300	--- Dozen, bakken, kisten en dergelijke artikelen, van kunststof	x 1 000 EUR kg	17 236 6 956 432	15 081 6 289 858
252214	--- Flessen, flacons en dergelijke artikelen van kunststof	x 1 000 EUR p/st	18 020 310 593 256	19 414 316 157 059
25221450	---- Flessen, flacons en dergelijke artikelen, van kunststof, <= 2 l	x 1 000 EUR p/st	13 970 300 040 988	15 592 305 917 964
25221470	---- Flessen, flacons en dergelijke artikelen, van kunststof, > 2 l	x 1 000 EUR p/st	4 050 10 552 268	3 822 10 239 095
252215	--- Ander verpakkingsmateriaal van kunststof waarvan:	x 1 000 EUR -	12 912	13 292
25221527	---- Stoppen, deksels en andere sluitingen, van kunststof	x 1 000 EUR kg	3 224 619 337	3 719 711 142
25221540	---- Andere artikelen voor vervoer of verpakking, van kunststof	x 1 000 EUR p/st	9 398 222 942 046	9 315 275 272 289
2523	-- <b>Kunststofartikelen voor de bouw</b>	x 1 000 EUR -	<b>29 833</b>	<b>30 814</b>
	<b>waarvan:</b>			
25231300	--- Reservoirs ... e.d. bergingsmiddelen, inhoud > 300 l, van kunststof	x 1 000 EUR kg	942 141 064	915 157 951
252314	--- Deuren en ramen, alsmede kozijnen daarvoor en drempels voor deuren; blinden, jaloezieën en dergelijke	x 1 000 EUR kg	17 864 2 691 078	18 019 2 727 873
25231450	---- Deuren en ramen, kozijnen en drempels, van kunststof	x 1 000 EUR kg	15 883 2 145 618	16 257 2 316 034
25231470	---- Blinden, jaloezieën, rolluiken ... en dergelijke artikelen alsmede delen, van kunststof	x 1 000 EUR kg	1 982 545 460	1 762 411 839
252315	--- Andere kunststofartikelen voor de bouw n.e.g.	x 1 000 EUR kg	4 528 1 919 777	5 188 1 957 746

(1) Leveringen m.i.v. aan het buitenland geleverd maakloonwerk.

(2) Statistische classering van producten gekoppeld aan activiteiten - CPA (2-6 cijfers): Prodcorn-lijst (8 cijfers).

## PRODCOM - Leveringen per product

### Leveringen (1) in waarde en in hoeveelheid volgens de CPA en de Prodcorn-lijst (voorlopige cijfers) - vervolg

Code (2)	Omschrijving	Eenheid	2002	
			Januari	Februari
25231550	---- Garnituren en beslag, om blijvend te worden bevestigd, van kunststof	x 1 000 EUR kg	2 989 1 104 960	3 212 1 240 456
25231590	---- Andere artikelen van kunststof voor de bouw	x 1 000 EUR kg	1 539 814 817	1 977 717 290
2524	-- Overige producten van kunststof	x 1 000 EUR -	94 271	97 375
	<b>waarvan:</b>			
252421	--- Platen, vellen, foliën, strippen en andere platte producten van kunststof, zelfklevend, op rollen, met een breedte	x 1 000 EUR kg	2 659 367 283	3 275 503 656
252422	--- Andere zelfklevende band, platen, strippen, vellen, foliën, op rollen, en andere platte producten van kunststof	x 1 000 EUR kg	9 424 1 511 752	11 325 1 759 683
252423	--- Vaatwerk, andere huishoudelijke artikelen en toiletartikelen, van kunststofwaarvan:	x 1 000 EUR kg	14 617 3 295 661	12 159 2 684 857
25242320	---- Keuken- en tafelgerei van kunststof	x 1 000 EUR kg	11 914 2 364 537	9 802 1 936 920
25242400	--- Delen van kunststof voor verlichtingstoestellen	x 1 000 EUR -	167	323
252428	--- Beslag voor meubelen, carrosserieën en dergelijke, versieringsvoorwerpen e.d. van kunststofwaarvan:	x 1 000 EUR -	32 554	34 015
25242870	---- Andere artikelen van kunststof en artikelen van ander materiaal	x 1 000 EUR -	27 250	29 036
252490	--- Vervaardiging van kunststofartikelen	x 1 000 EUR kg	17 366 2 161 836	18 091 1 974 116
	<b>waarvan:</b>			
25249010	---- Delen van kunststof voor machines, kernreactoren, stoomketels, mechanieke werktuigen	x 1 000 EUR kg	1 575 148 301	1 667 131 428
25249030	---- Delen van kunststof voor zend- of ontvangapparaten, radio- en televisietoestellen	x 1 000 EUR kg	3 160 602 659	2 268 442 586
25249060	---- Delen van kunststof voor voertuigen voor vervoer over land	x 1 000 EUR kg	7 991 945 835	8 488 970 496
26	<b>OVERIGE NIET-METAALHOUDENDE MINERALE PRODUCTEN</b>	x 1 000 EUR -	<b>353 781</b>	<b>372 781</b>
	<b>WAARVAN:</b>			
261	- GLAS EN PRODUCTEN VAN GLAS	x 1 000 EUR -	146 847	137 972
26111	-- Vuurgepolijst glas ("float glass")	x 1 000 EUR m2	35 448 8 698 818	33 790 8 382 499
	<b>waarvan:</b>			
26111280	--- Ander vuurgepolijst, geslepen of gepolijst glas, n.e.g.	x 1 000 EUR m2	13 556 3 925 985	12 993 3 739 792
26121	-- Gevormd en bewerkt vlakglas	x 1 000 EUR -	60 131	55 307
261211	--- Glas, in platen, gebogen, met schuin geslepen randen, gegraveerd, van gaten voorzien, geëmailleerd, enz.	x 1 000 EUR kg	3 607 3 210 475	3 683 3 169 994
261212	--- Veiligheidsglas	x 1 000 EUR -	34 473	29 053
	<b>waarvan:</b>			
26121230	---- Veiligheidsglas bestaande uit geharde glasplaten, n.e.g.	x 1 000 EUR m2	2 358 77 951	2 515 83 353

(1) Leveringen m.i.v. aan het buitenland geleverd maakloonwerk.

(2) Statistische classering van producten gekoppeld aan activiteiten - CPA (2-6 cijfers); Prodcorn-lijst (8 cijfers).

**Leveringen (1) in waarde en in hoeveelheid volgens de CPA en de Prodcorn-lijst  
(voorlopige cijfers) - vervolg**

Code (2)	Omschrijving	Eenheid	2002	
			Januari	Februari
26121255	--- Veiligheidsglas bestaande uit opeengekitte glasplaten, voor automobielen	x 1 000 EUR kg	4 573 1 954 129	3 688 1 652 226
26121270	--- Veiligheidsglas bestaande uit opeengekitte glasplaten, n.e.g.	x 1 000 EUR m2	10 679 643 623	10 590 564 594
261213	--- Spiegels van glas; meerwandig glas voor isoleringsdoeleinden	x 1 000 EUR -	22 051	22 571
26121330	--- Meerwandig glas voor isoleringsdoeleinden	x 1 000 EUR m2	15 577 395 307	16 102 398 575
26121390	--- Andere spiegels van glas, ook indien omlijst	x 1 000 EUR kg	6 474 10 934 877	6 469 10 100 460
26131	- - Holgas	x 1 000 EUR p/st	<b>10 655</b> <b>46 705 904</b>	<b>10 182</b> <b>39 397 548</b>
26141	- - Glasvezels	x 1 000 EUR kg	<b>28 312</b> <b>19 912 175</b>	<b>25 628</b> <b>18 052 858</b>
261411	--- Lonten, rovings en garens, ook indien gesneden, van glasvezels	x 1 000 EUR kg	12 031 7 631 949	11 141 7 256 884
261412	--- Vliezen, netten, matten, matrassen, platen en dergelijke niet-geweven produkten van glasvezels	x 1 000 EUR kg	16 281 12 280 226	14 487 10 795 974
2615	- - Overig bewerkt glas, inclusief technisch glaswerk	x 1 000 EUR -	<b>12 301</b>	<b>13 065</b>
26151	--- Overig half-afgewerkt glas	x 1 000 EUR kg	6 610 8 990 178	7 963 8 434 548
26152	--- Technisch en ander glaswerk	x 1 000 EUR -	5 691	5 102
26251	- ARTIKELN VAN KERAMISCHE STOFFEN N.E.G.	x 1 000 EUR kg	367 29 120	316 16 755
26261	- VUURVASTE KERAMISCHE PRODUKTEN	x 1 000 EUR kg	5 788 5 104 329	5 870 5 154 272
	WAARVAN:			
26261300	- - Vuurvast cement/mortel/beton en dergelijke vuurvaste preparaten, n.e.g.	x 1 000 EUR kg	<b>1 138</b> <b>1 719 166</b>	<b>1 289</b> <b>2 024 263</b>
26401	- BAKSTENEN, TEGELS EN ANDER BOUWMATERIAAL, VAN GEBAKKEN KLEI	x 1 000 EUR -	18 334	22 475
	WAARVAN:			
264011	- - Bakstenen, vloerstroken (hourdis), balkbekleding en dergelijke, van niet-vuurvaste keramische stoffen waarvan:	x 1 000 EUR -	<b>13 449</b>	<b>16 244</b>
26401113	--- Bakstenen voor binnenmuren	x 1 000 EUR m3	4 327 92 258	5 843 122 396
26401115	--- Gevelstenen	x 1 000 EUR m3	8 529 54 828	9 799 66 742
265	- CEMENT, KALK EN GIPS	x 1 000 EUR kg	49 719 724 544 807	56 116 814 481 325
	WAARVAN:			
26511	- - Cement	x 1 000 EUR kg	<b>35 206</b> <b>548 456 321</b>	<b>41 806</b> <b>650 417 345</b>
26511100	--- Cementklinker	x 1 000 EUR kg	2 594 81 608 890	3 667 113 510 910

(1) Leveringen m.i.v. aan het buitenland geleverd maakloonwerk.

(2) Statistische classering van producten gekoppeld aan activiteiten - CPA (2-6 cijfers); Prodcorn-lijst (8 cijfers).

## PRODCOM - Leveringen per product

### Leveringen (1) in waarde en in hoeveelheid volgens de CPA en de Prodcop-lijst (voorlopige cijfers) - vervolg

Code (2)	Omschrijving	Eenheid	2002	
			Januari	Februari
265112	--- Hydraulisch cement (ander dan cementklinker) waarvan:	x 1 000 EUR kg	32 611 466 847 431	38 139 536 906 435
26511290	---- Ander hydraulisch cement	x 1 000 EUR kg	11 182 161 019 000	14 184 203 416 000
26521033	-- Ongebluste kalk	x 1 000 EUR kg	9 876 135 920 476	8 584 116 617 860
266	- WERKEN VAN BETON, GIPS EN CEMENT	x 1 000 EUR -	95 037	108 335
2661	-- Werken van beton voor de bouw	x 1 000 EUR -	47 431	53 550
26611	--- Werken van beton voor de bouw	x 1 000 EUR kg	46 051 589 211 064	51 601 675 277 899
266111	---- Dakpannen, tegels, bouwstenen en dergelijke artikelen, van cement, van beton of van kunststeen	x 1 000 EUR kg	13 795 278 009 871	16 598 326 955 659
26611130	---- Blokken en stenen voor het bouwbedrijf, van cement, beton of kunststeen	x 1 000 EUR kg	5 135 131 131 949	5 343 121 294 871
26611150	---- Tegels en dergelijke artikelen, van cement, beton of kunststeen	x 1 000 EUR kg	8 660 146 877 922	11 256 205 660 788
26611200	---- Geprefabriceerde bouwelementen van cement, beton of kunststeen	x 1 000 EUR kg	29 457 286 169 489	32 011 318 120 124
26611300	---- Buizen van cement, beton of kunststeen	x 1 000 EUR kg	2 799 25 031 704	2 992 30 202 116
26612000	--- Geprefabriceerde bouwwerken van cement	x 1 000 EUR -	1 380	1 949
266210	-- Werken van gips voor de bouw	x 1 000 EUR m2	9 198 6 060 354	8 786 5 707 286
26631000	-- Stortklaar beton	x 1 000 EUR kg	27 526 1 055 391 768	34 641 1 286 651 758
26641000	-- Fabrieksmatig vervaardigde mortel	x 1 000 EUR kg	2 666 46 848 466	2 855 54 560 474
26651	-- Artikelen van vezelcement	x 1 000 EUR -	6 166	6 045
26661	-- Andere werken van gips, beton en cement	x 1 000 EUR kg	2 050 13 902 990	2 458 16 858 625
26701	- STEEN EN WERKEN DAARVAN	x 1 000 EUR kg	11 160 48 304 518	14 704 74 186 241
26701100	-- Marmer, travertijn, albast, behakt/bezaagd, platte/effen kanten, anders bew.	x 1 000 EUR kg	2 644 1 932 820	2 574 1 771 090
267012	-- Andere werken van steen, bewerkte steen daaronder begrepen; andere korrels en splinters, kunstmatig gekleurdwaarvan:	x 1 000 EUR kg	8 516 46 371 698	12 130 72 415 151
26701210	--- Stenen voor bestrating, plaveien ..., van natuursteen (excl. leisteen)	x 1 000 EUR kg	1 136 14 410 130	1 810 21 403 977
26701240	--- Andere kalksteen, n.e.g., behakt/bezaagd, platte/effen kanten, anders bewerkt	x 1 000 EUR kg	2 341 3 147 004	3 276 3 976 955

(1) Leveringen m.i.v. aan het buitenland geleverd maakloonwerk.

(2) Statistische classering van producten gekoppeld aan activiteiten - CPA (2-6 cijfers); Prodcop-lijst (8 cijfers).



**Leveringen (1) in waarde en in hoeveelheid volgens de CPA en de Prodcom-lijst  
(voorlopige cijfers) - vervolg**

Code (2)	Omschrijving	Eenheid	2002	
			Januari	Februari
26701260	- - - Graniet, behakt/bezaagd, platte/effen kanten, anders bewerkt	x 1 000 EUR kg	4 125 3 993 293	5 638 6 171 680
268	- ANDERE NIET-METAALHOUDENDE MINERALE PRODUCTEN	x 1 000 EUR -	20 529	20 440
26811	- - Schuur-, slijp- en polijstmiddelen	x 1 000 EUR -	<b>1 106</b>	<b>1 041</b>
26821	- - Overige niet-metaalhoudende minerale producten n.e.g. waarvan:	x 1 000 EUR -	<b>19 423</b>	<b>19 399</b>
268212	- - - Werken van asfalt of van dergelijke producten	x 1 000 EUR -	8 111	9 292
26821253	- - - - Dakbedekkingsmateriaal of dampdichte vliezen gebaseerd op bitumen in rollen	x 1 000 EUR m2	6 664 3 035 472	6 682 3 085 063
26821290	- - - - Producten gebaseerd op bitumeuse bindmiddelen (niet in rollen)	x 1 000 EUR kg	1 447 3 570 454	2 610 7 070 004
268216	- - - Niet-metaalhoudende minerale producten n.e.g. waarvan:	x 1 000 EUR kg	10 473 19 804 863	9 335 23 138 182
26821630	- - - - Mengsels en werken van minerale stoffen voor warmte-isolering, geluiddemping	x 1 000 EUR kg	8 339 7 239 808	6 987 5 746 966
27	<b>METALEN IN PRIMAIRE VORM (M.U.V. VERVAARDIGING VAN IJZER EN STAAL EN VAN FERRO-LEGERINGEN (EGKS))</b>	x 1 000 EUR kg	<b>415 995</b> <b>260 153 760</b>	<b>392 746</b> <b>256 177 123</b>
272	- BUIZEN	x 1 000 EUR kg	14 428 20 115 048	14 205 21 528 777
272120	- - Hulpstukken (fittings) voor buisleidingen, van ijzer of van staal, gegoten	x 1 000 EUR kg	<b>1 269</b> <b>385 135</b>	<b>1 511</b> <b>493 443</b>
2722	- - Buizen en hulpstukken (fittings) van staal	x 1 000 EUR kg	<b>13 158</b> <b>19 729 913</b>	<b>12 693</b> <b>21 035 334</b>
272210	- - - Buizen, pijpen en holle profielen, van ijzer of van staal	x 1 000 EUR kg	10 660 19 205 188	10 808 20 565 278
272220	- - - Hulpstukken (fittings) voor buisleidingen, van ijzer of van staal, n.e.g.	x 1 000 EUR kg	2 498 524 725	1 885 470 056
273	- OVERIG IJZER EN STAAL EN NIET-EGKS-FERROLEGERINGEN WAARVAN:	x 1 000 EUR kg	71 859 96 618 752	72 107 97 891 917
2732	- - Koud gewalst bandstaal waarvan:	x 1 000 EUR kg	<b>9 277</b> <b>17 005 808</b>	<b>8 833</b> <b>16 604 858</b>
27321017	- - - Koudgewalste producten, breedte <= 500 mm, C < 0,25%, van niet-gelegeerd elektroplaat, niet gegloeid	x 1 000 EUR kg	6 389 10 120 736	6 096 9 677 377
27322013	- - - Koudgewalste producten, niet-gelegeerd, breedte <= 500 mm, dompel metallisch bekleed	x 1 000 EUR kg	2 208 4 884 974	2 271 5 461 205
27331	- - Koud gevormde of koud gefelste producten van ijzer, van niet-gelegeerd staal of van roestvrij	x 1 000 EUR kg	<b>15 966</b> <b>19 044 317</b>	<b>15 375</b> <b>17 361 639</b>
273311	- - - Profielen van ijzer of van niet-gelegeerd staal	x 1 000 EUR kg	12 620 15 498 335	12 160 14 290 266
27331200	- - - Koudgevormde profielen, verkregen uit platte producten, van roestvrij staal	x 1 000 EUR kg	3 346 3 545 982	3 215 3 071 373

(1) Leveringen m.i.v. aan het buitenland geleverd maakloonwerk.

(2) Statistische classering van producten gekoppeld aan activiteiten - CPA (2-6 cijfers); Prodcom-lijst (8 cijfers).

## PRODCOM - Leveringen per product

### Leveringen (1) in waarde en in hoeveelheid volgens de CPA en de Prodcom-lijst (voorlopige cijfers) - vervolg

Code (2)	Omschrijving	Eenheid	2002	
			Januari	Februari
27341	-- Draad	x 1 000 EUR kg	41 448 55 959 817	42 980 58 830 297
	<b>waarvan:</b>			
27341130	--- Draad van niet-gelegeerd staal, C < 0,25%	x 1 000 EUR kg	20 660 39 320 713	21 834 41 447 834
27341170	--- Draad van niet-gelegeerd staal, C >= 0,6%	x 1 000 EUR kg	13 585 13 417 111	14 348 14 575 958
274	- NON-FERRO METALEN	x 1 000 EUR kg	308 379 134 905 929	284 963 127 993 289
	<b>WAARVAN:</b>			
27421	-- Ruw aluminium; aluminiumoxyde	x 1 000 EUR kg	8 324 3 932 698	7 703 3 749 451
274222	-- Staven en profielen, van aluminium	x 1 000 EUR kg	30 085 10 242 847	29 152 10 056 083
27422500	-- Bladaluminium, dikte (zonder onderlaag) < 0,2 mm	x 1 000 EUR kg	9 240 3 185 061	8 803 3 116 570
2743	-- Lood, zink en tin en werken daarvan	x 1 000 EUR kg	49 886 43 707 983	48 475 42 749 100
2744	-- Werken van koper	x 1 000 EUR kg	92 426 50 933 255	85 995 48 427 941
	<b>waarvan:</b>			
27442	--- Halffabrikaten van koper of van koperlegeringen	x 1 000 EUR kg	47 778 23 243 704	46 670 22 178 746
275	- GIETEN VAN METALEN	x 1 000 EUR kg	21 329 8 514 031	21 472 8 763 140
27511	-- Gieten van ijzer	x 1 000 EUR kg	7 327 6 037 425	7 966 6 445 831
	<b>waarvan:</b>			
27511250	--- Delen van nodulair gietijzer voor andere machines	x 1 000 EUR kg	543 299 079	574 313 488
27511290	--- Delen van nodulair gietijzer voor ander gebruik	x 1 000 EUR kg	1 291 1 177 164	1 318 1 198 362
275113	--- Gieten van grijs gietijzer	x 1 000 EUR kg	5 042 4 347 208	5 524 4 673 960
	<b>waarvan:</b>			
27511350	--- Delen van overig (lamellair) gietijzer voor andere machines	x 1 000 EUR kg	4 126 3 342 082	4 119 3 288 813
27521090	-- Delen van gietstaal voor ander gebruik	x 1 000 EUR kg	2 456 846 785	2 041 702 152
275310	-- Gieten van lichte metalen	x 1 000 EUR kg	10 062 1 442 844	10 048 1 439 377
275410	-- Gieten van andere non-ferrometalen	x 1 000 EUR kg	1 484 186 977	1 418 175 780
28	<b>PRODUKTEN VAN METAAL, ANDERE DAN MACHINES EN APPARATEN</b>	x 1 000 EUR -	493 179	504 507
281	- METALEN CONSTRUCTIEWERKEN	x 1 000 EUR -	150 094	163 892
2811	-- Metalen constructiewerken en delen daarvan	x 1 000 EUR -	119 725	127 138

(1) Leveringen m.i.v. aan het buitenland geleverd maakloonwerk.

(2) Statistische classering van producten gekoppeld aan activiteiten - CPA (2-6 cijfers); Prodcom-lijst (8 cijfers).

**Leveringen (1) in waarde en in hoeveelheid volgens de CPA en de Prodcorm-lijst  
(voorlopige cijfers) - vervolg**

Code (2)	Omschrijving	Eenheid	2002	
			Januari	Februari
281110	--- Geprefabriceerde bouwwerken van metaal	x 1 000 EUR -	20 842	23 426
28111030	---- Geprefabriceerde bouwwerken van ijzer of van staal	x 1 000 EUR -	17 431	20 134
28111050	---- Geprefabriceerde bouwwerken van aluminium	x 1 000 EUR -	3 411	3 293
28112	--- Metalen constructiewerken en delen daarvan	x 1 000 EUR kg	93 865 47 660 195	98 247 52 734 720
28112100	---- Bruggen en brugdelen, van ijzer of van staal	x 1 000 EUR kg	3 298 2 306 819	3 121 2 189 128
28112200	---- Vakwerkmasten en andere masten, van ijzer of van staal	x 1 000 EUR kg	607 132 686	797 171 255
281123	---- Andere constructiewerken en delen daarvan, platen, staven, profielen, buizen e.d. van ijzer, staal of aluminiumwaarvan:	x 1 000 EUR kg	89 960 45 220 690	94 329 50 374 337
28112340	----- Andere constructiewerken, hoofdzakelijk bestaande uit gelaagde profielplaten met isolerende tussenlaag	x 1 000 EUR kg	8 848 4 449 677	9 683 4 987 093
28112350	----- Andere constructiewerken, hoofdzakelijk bestaande uit andere platen	x 1 000 EUR kg	6 406 1 836 057	7 001 1 990 895
28112360	----- Andere constructiewerken van ijzer of van staal	x 1 000 EUR kg	58 117 31 251 356	59 861 37 337 296
28112370	----- Constructiewerken en delen van constructiewerken, van aluminium, n.e.g.	x 1 000 EUR kg	12 603 1 502 231	13 550 1 417 941
28119000	--- Installatie van zelfvervaardigde metalen constructiewerken	x 1 000 EUR -	5 018	5 465
281210	-- Deuren en ramen, alsmede kozijnen daarvoor en drempels, van ijzer, van staal en van aluminium	x 1 000 EUR p/st	30 369 240 887	36 754 243 431
28121030	--- Deuren en ramen, kozijnen en drempels, van ijzer of van staal	x 1 000 EUR p/st	5 510 22 237	6 113 26 595
28121050	--- Deuren en ramen, kozijnen en drempels, van aluminium	x 1 000 EUR p/st	24 859 218 650	30 640 216 836
282	- TANKS, RESERVOIRS EN BERGINGSMIDDELEN, VAN METAAL; RADIATOREN EN KETELS VOOR CENTRALE VERWARMING	x 1 000 EUR -	56 456	58 072
2821	-- Tanks, reservoirs en bergingsmiddelen, van metaal	x 1 000 EUR -	20 987	21 335
28211	--- Tanks, reservoirs en bergingsmiddelen, van ijzer, van staal of van aluminium waarvan:	x 1 000 EUR kg	19 204 4 882 943	19 846 5 857 034
28211130	---- Andere reservoirs, kuipen e.d. bergingsmiddelen, voor vloeistoffen	x 1 000 EUR kg	7 592 2 236 904	12 364 3 559 663
28211150	---- Reservoirs, kuipen e.d. bergingsmiddelen van ijzer of van staal, met een inhoud > 300 l, voor vaste stoffen	x 1 000 EUR kg	2 196 729 655	3 620 1 599 822
28219000	--- Reparatie en onderhoud van tanks, reservoirs en bergingsmiddelen, van metaal	x 1 000 EUR -	1 783	1 489
2822	-- Radiatoren en ketels voor centrale verwarming	x 1 000 EUR -	35 469	36 737

(1) Leveringen m.i.v. aan het buitenland geleverd maakloonwerk.

(2) Statistische classering van producten gekoppeld aan activiteiten - CPA (2-6 cijfers); Prodcorm-lijst (8 cijfers).

## PRODCOM - Leveringen per product

### Leveringen (1) in waarde en in hoeveelheid volgens de CPA en de Prodcorm-lijst (voorlopige cijfers) - vervolg

Code (2)	Omschrijving	Eenheid	2002	
			Januari	Februari
28221	--- Radiatoren en ketels	x 1 000 EUR	23 455	20 881
	waarvan:	-		
28221150	---- Radiatoren, niet-elektrisch verwarmd, en delen daarvan, van ijzer/staal	x 1 000 EUR kg	20 462 11 635 276	18 107 9 997 811
28229000	--- Reparatie en onderhoud van ketels voor centrale verwarming, al dan niet voor huishoudelijk gebruik	x 1 000 EUR	12 014	15 856
2830	- STOOMKETELS, ANDERE DAN WARMWATERKETELS VOOR DE CENTRALE VERWARMING WAARVAN:	x 1 000 EUR	38 578	29 081
28309	-- Installatie, reparatie en onderhoud van stoomketels (excl. warmwaterketels voor centrale verwarming)	x 1 000 EUR	<b>25 769</b>	<b>24 564</b>
28309100	--- Installatie van stoomketels, excl. warmwaterketels voor de centrale verwarming en van industriële leidingstelsels	x 1 000 EUR	16 903	15 159
28309200	--- Reparatie en onderhoud van stoomketels, excl. warmwaterketels voor de centrale verwarm. en van industr. leidingstelsels	x 1 000 EUR	8 867	9 405
2840	- SMEDEN, PERSEN, STAMPEN EN PROFIELWALSEN VAN METAAL; POEDERMETALLURGIEWAARVAN:	x 1 000 EUR	14 541	13 716
284012	-- Stampen van metaal	x 1 000 EUR	<b>5 456</b>	<b>5 357</b>
	waarvan:	-		
28401270	--- Delen van stampwerk van staal voor andere machines	x 1 000 EUR kg	433 190 397	466 185 656
284013	-- Andere vormbewerkingen van metaal	x 1 000 EUR kg	<b>8 932</b> <b>2 163 737</b>	<b>8 077</b> <b>2 119 648</b>
28401330	--- Pers-, trek- en stansdelen van staal voor andere machines	x 1 000 EUR kg	2 655 714 243	2 604 685 117
28401340	--- Pers-, trek- en stansdelen van staal voor elektrotechnische producten	x 1 000 EUR kg	2 105 112 736	1 270 67 901
28401370	--- Pers-, trek- en stansdelen van non-ferrometalen	x 1 000 EUR kg	4 172 1 336 758	4 202 1 366 630
285	- OPPERVLAKTEBEHANDELING VAN METAAL; ALGEMENE METAALBEWERKING	x 1 000 EUR	87 752	85 144
2851	-- Oppervlaktebehandeling van metaal	x 1 000 EUR	<b>42 747</b>	<b>41 502</b>
28511	--- Bekleden van metaal	x 1 000 EUR	22 106	21 544
285111	---- Bekleden van metaal met metaal	x 1 000 EUR	16 202	15 446
	waarvan:	-		
28511130	----- Metallische laag (Dompel)	x 1 000 EUR	4 834	5 223
28511190	----- Overige metallische lagen (electrolytisch en chemisch vermikkelen, verkoperen, verchromen, enz.)	x 1 000 EUR	1 101	994
285112	---- Bekleden van metaal met ander materiaal dan metaal	x 1 000 EUR	5 904	6 098
28512	--- Andere behandeling van metaal	x 1 000 EUR	20 642	19 958

(1) Leveringen m.i.v. aan het buitenland geleverd maakloonwerk.

(2) Statistische classering van producten gekoppeld aan activiteiten - CPA (2-6 cijfers); Prodcorm-lijst (8 cijfers).

**Leveringen (1) in waarde en in hoeveelheid volgens de CPA en de Prodcom-lijst  
(voorlopige cijfers) - vervolg**

Code (2)	Omschrijving	Eenheid	2002	
			Januari	Februari
28512100	---- Warmtebehandeling (harden e.d.)	x 1 000 EUR	1 726	1 579
	-	-	-	-
285122	---- Andere oppervlaktebehandeling van metaal	x 1 000 EUR	18 916	18 379
	waarvan:	-	-	-
28512230	----- Lakken e.d.	x 1 000 EUR	6 603	6 555
	-	-	-	-
28512290	----- Overige oppervlaktebewerkingen van metalen	x 1 000 EUR	9 593	9 260
	-	-	-	-
285210	- - <b>Algemene metaalbewerking</b>	x 1 000 EUR	<b>45 004</b>	<b>43 642</b>
	waarvan:	kg	<b>11 563 876</b>	<b>10 571 267</b>
28521033	--- Delen, gedraaid van metaal, voor machines	x 1 000 EUR	15 012	15 427
		kg	2 999 703	2 887 775
28521035	--- Delen, gedraaid van metaal, voor voertuigen voor vervoer over land	x 1 000 EUR	21 467	20 986
		kg	6 229 286	5 919 274
28521055	--- Delen, gedraaid van metaal, voor optische- en precisie- instrumenten	x 1 000 EUR	1 151	1 199
		kg	72 426	80 236
28521070	--- Delen, gedraaid van metaal, voor ander gebruik	x 1 000 EUR	1 987	2 010
		kg	503 359	485 464
286	- MESSEMAKERSWERK, GEREEDSCHAP EN IJZERWAREN	x 1 000 EUR	32 804	33 859
	WAARVAN:	-	-	-
286250	- - <b>Ander gereedschap</b>	x 1 000 EUR	<b>7 951</b>	<b>7 637</b>
	waarvan:	-	-	-
28625024	--- Trekstenen, -matrijzen, pers- of extrusiematrijzen voor metaalbewerking	x 1 000 EUR	2 083	1 733
		kg	71 161	71 363
28625033	--- Gereedschap voor het stampen en stansen, voor metaalbewerking	x 1 000 EUR	874	956
		kg	8 789	9 847
28625039	--- Gereedschap voor het stampen en stansen, andere	x 1 000 EUR	408	467
		kg	5 840	6 435
28631	- - <b>Hangsloten, grendelsloten en andere sloten, sleutels en delen daarvan, van onedel metaal</b> waarvan:	x 1 000 EUR	<b>14 114</b>	<b>15 377</b>
		-	-	-
286314	--- Schamieren, garnituren, beslag en dergelijke, van onedel metaal, voor automobielen, deuren, vensters, e.d.waarvan:	x 1 000 EUR	11 344	12 990
		kg	1 691 449	1 791 958
28631410	---- Schamieren en andere hengsels, van onedel metaal	x 1 000 EUR	604	743
		kg	57 442	68 807
28631440	---- Garnituren, beslag, ..., voor gebouwen, van onedel metaal, n.e.g.	x 1 000 EUR	7 865	9 125
		kg	1 049 409	1 084 928
287	- OVERIGE PRODUCTEN VAN METAAL	x 1 000 EUR	112 955	120 742
	-	-	-	-
28711	- - <b>Reservoirs, fusten, trommels, bussen, blikken en dergelijke bergingsmiddelen (andere dan voor gas), van ijzer of staal</b>	x 1 000 EUR	<b>6 180</b>	<b>6 353</b>
		p/st	<b>478 467</b>	<b>431 722</b>
28721	- - <b>Bergingsmiddelen van licht metaal</b>	x 1 000 EUR	<b>19 474</b>	<b>19 097</b>
	waarvan:	-	-	-
287211	--- Bergingsmiddelen van licht metaal (ander dan aluminium)	x 1 000 EUR	13 803	14 315
		p/st	131 818 117	136 139 911

(1) Leveringen m.i.v. aan het buitenland geleverd maakloonwerk.

(2) Statistische classering van producten gekoppeld aan activiteiten - CPA (2-6 cijfers); Prodcom-lijst (8 cijfers).

# PRODCOM - Leveringen per product

## Leveringen (1) in waarde en in hoeveelheid volgens de CPA en de Prodcorn-lijst (voorlopige cijfers) - vervolg

Code (2)	Omschrijving	Eenheid	2002	
			Januari	Februari
28731	-- Artikelen van draad	x 1 000 EUR	29 061	35 594
	<b>waarvan:</b>	-		
287313	--- Metaaldoek, -gaas en traliewerk, van ijzer-, staal- of koperdraad; plaat-gaas, plaat- of bandstaal of -koper	x 1 000 EUR kg	16 715 21 482 011	19 876 24 791 651
2874	-- Bouten, schroeven, moeren, kettingen en veren	x 1 000 EUR	7 930	7 712
	<b>waarvan:</b>	-		
287411	--- Artikelen met schroefdraad, van ijzer of van staal, n.e.g.	x 1 000 EUR	3 381	3 505
	<b>waarvan:</b>	-		
28741190	---- Artikelen met schroefdraad, n.e.g., van ijzer of van staal	x 1 000 EUR kg	2 662 2 124 995	2 470 2 234 718
28741230	--- Sluiteringen n.e.g.	x 1 000 EUR kg	262 156 898	355 220 997
287414	--- Veren en veerbladen, van ijzer of van staal; veren van koper	x 1 000 EUR kg	3 200 1 135 678	2 903 1 039 134
	<b>waarvan:</b>	-		
28741433	---- Drukveren (excl. voluutveren) van ijzer of van staal, koud gevormd	x 1 000 EUR kg	189 33 969	182 31 921
28741435	---- Trekveren van ijzer of van staal, koud gevormd	x 1 000 EUR kg	82 20 090	73 19 001
28741437	---- Andere schroefveren van staal, koud gevormd	x 1 000 EUR kg	213 49 967	183 46 673
28741460	---- Veren n.e.g., van ijzer of van staal	x 1 000 EUR kg	930 85 656	789 71 926
2875	-- Overige producten van metaal, n.e.g.	x 1 000 EUR	50 309	51 987
	<b>waarvan:</b>	-		
28751	--- Metaalwaren voor huishoudelijk gebruik	x 1 000 EUR	7 690	7 476
	<b>waarvan:</b>	-		
287511	---- Gootstenen, wasbakken, badkuipen en andere toiletartikelen van ijzer, staal, koper of aluminium	x 1 000 EUR	793	934
287512	---- Keukengerei en huishoudelijke artikelen, alsmede delen daarvan, van ijzer, staal, koper of aluminium	x 1 000 EUR kg	6 897 1 021 270	6 542 983 546
28751229	----- Andere huishoudelijke artikelen van roestvrij staal	x 1 000 EUR kg	4 081 493 642	3 785 477 999
28752	--- Overige metaalwaren (andere dan sabels, degens, bajonetten en dergelijke)	x 1 000 EUR	42 619	44 512
	<b>waarvan:</b>	-		
287521	---- Brandkasten, gepantserde deuren en dergelijke artikelen, van onedel metaal	x 1 000 EUR	338	208
287527	---- Andere artikelen van onedel metaal, n.e.g.	x 1 000 EUR	41 583	43 538
	<b>waarvan:</b>	-		
28752719	----- Gegoten artikelen van ijzer of staal, n.e.g.	x 1 000 EUR kg	4 565 3 339 197	5 076 3 643 421
28752722	----- Gesmede of gestampte artikelen van ijzer of staal, n.e.g.	x 1 000 EUR kg	1 093 236 698	880 198 749
28752725	----- Werken van ijzer- of staal, n.e.g.	x 1 000 EUR kg	1 165 475 620	1 450 558 899

(1) Leveringen m.i.v. aan het buitenland geleverd maakloonwerk.

(2) Statistische classering van producten gekoppeld aan activiteiten - CPA (2-6 cijfers); Prodcorn-lijst (8 cijfers).

**Leveringen (1) in waarde en in hoeveelheid volgens de CPA en de Prodcorm-lijst  
(voorlopige cijfers) - vervolg**

Code (2)	Omschrijving	Eenheid	2002	
			Januari	Februari
28752745	----- Andere gestampte werken van ijzer of van staal	x 1 000 EUR kg	6 195 3 653 302	6 429 3 714 839
28752749	----- Andere werken van ijzer of van staal	x 1 000 EUR kg	8 979 3 038 501	8 664 2 970 283
28752753	----- Andere gegoten werken van aluminium	x 1 000 EUR kg	333 60 446	379 54 591
28752755	----- Werken van aluminium n.e.g.	x 1 000 EUR kg	5 527 674 598	5 441 677 711
28752758	----- Artikelen van koper, n.e.g.	x 1 000 EUR kg	2 957 468 417	2 813 479 443
28752765	----- Werken van zink, n.e.g.	x 1 000 EUR kg	2 834 1 532 948	2 871 1 366 502
28752787	----- Verkeersborden, straatnaamborden, uithangborden en dergelijke borden, van onedel metaal	x 1 000 EUR kg	1 839 192 142	2 766 273 102
29	<b>MACHINES, APPARATEN EN WERKTUIGEN N.E.G.</b>	x 1 000 EUR -	<b>487 573</b>	<b>517 539</b>
291	- MACHINES VOOR DE PRODUKTIE EN TOEPASSING VAN MECHANISCHE ENERGIE, EXCLUSIEF MOTOREN	x 1 000 EUR -	109 402	120 862
2911	-- <b>Motoren en turbines, exclusief motoren voor luchtvaartuigen, motorvoertuigen en rijwielenwaarvan:</b>	x 1 000 EUR -	<b>13 191</b>	<b>14 077</b>
29119	--- Installatie, reparatie en onderhoud van motoren en turbines (excl. motoren voor luchtvaartuigen, motorvoertuigen e.d.)	x 1 000 EUR -	4 950	5 858
2912	-- <b>Pompen en compressoren</b>	x 1 000 EUR -	<b>73 357</b>	<b>76 563</b>
	<b>waarvan:</b>			
29122	--- Pompen en elevatoren voor vloeistoffen	x 1 000 EUR p/st	4 324 8 430	6 244 8 587
	<b>waarvan:</b>			
291224	---- Centrifugaalpompen voor vloeistoffen; andere pompen; elevatoren voor vloeistoffen	x 1 000 EUR p/st	4 006 4 338	5 723 4 914
29124	--- Delen van pompen, van compressoren en van hydraulische en pneumatische motoren en krachtmachines	x 1 000 EUR -	9 157	9 892
2913	-- <b>Kranen en dergelijke artikelen</b>	x 1 000 EUR -	<b>3 846</b>	<b>4 763</b>
	<b>waarvan:</b>			
29131	--- Kranen en dergelijke artikelen, voor leidingen, ketels, reservoirs, bakken of dergelijke bergingsmiddelenwaarvan:	x 1 000 EUR kg	2 785 82 313	3 472 101 079
291313	---- Regelaafsluiters, schuifafsluiters, klepafsluiters en andere kleppen en afsluiters	x 1 000 EUR kg	1 357 37 461	1 855 48 360
29132000	--- Delen van kranen e.d. artikelen van GS 8481	x 1 000 EUR -	394	436
29139000	--- Reparatie en onderhoud van kranen en dergelijke artikelen	x 1 000 EUR -	667	856
2914	-- <b>Lagers, getande overbrengingen en drijfwerkelementen</b>	x 1 000 EUR -	<b>19 007</b>	<b>25 458</b>
	<b>waarvan:</b>			
29142	--- Lagers, getande overbrengingen en drijfwerkelementen	x 1 000 EUR kg	18 716 1 567 855	25 136 2 220 821

(1) Leveringen m.i.v. aan het buitenland geleverd maakloonwerk.

(2) Statistische classering van producten gekoppeld aan activiteiten - CPA (2-6 cijfers); Prodcorm-lijst (8 cijfers).

## PRODCOM - Leveringen per product

### Leveringen (1) in waarde en in hoeveelheid volgens de CPA en de Prodcorm-lijst (voorlopige cijfers) - vervolg

Code (2)	Omschrijving	Eenheid	2002	
			Januari	Februari
29142440	---- Andere overbrengingsmechanismen	x 1 000 EUR kg	370 1 495	515 1 966
29142450	---- Tandwielkasten en andere overbrengingsmech. voor het aanpassen van snelheid	x 1 000 EUR kg	15 336 1 268 383	20 522 1 822 269
292	- OVERIGE MACHINES EN APPARATEN VOOR ALGEMEEN GEBRUIK	x 1 000 EUR -	164 589	163 423
2921	-- Ovens en branders	x 1 000 EUR -	2 866	3 046
2922	-- Hijs-, hef- en transportwerktuigen	x 1 000 EUR -	54 660	52 300
	waarvan:			
292214	--- Dirkkransen; hijskransen; hefportalen, portaalwagens en transportwagens met kraanwaarvan:	x 1 000 EUR p/st	9 972 7 519	9 424 7 389
29221470	---- Machines en toestellen, om te hijsen, ..., n.e.g.	x 1 000 EUR p/st	960 2 292	1 028 2 687
292215	--- Vorkheftrucks; andere transportwagentjes; trekkers van de soort gebruikt voor het trekken van	x 1 000 EUR p/st	7 838 28 405	9 127 20 360
292216	--- Personen- en goederenliften; roltrappen en -paden	x 1 000 EUR p/st	5 114 369	6 680 444
292217	--- Pneumatische en andere continu-werkende transportinrichtingen voor goederen waarvan:	x 1 000 EUR p/st	5 757 912	4 816 807
29221770	---- Continu werkende transportinrichtingen voor goederen, met banden, n.e.g.	x 1 000 EUR p/st	2 860 190	2 436 124
29221793	---- Continu werkende transportinrichtingen voor goederen, rollenbanen/castors	x 1 000 EUR p/st	1 184 65	868 57
292218	--- Andere hijs-, hef- en transportwerktuigen	x 1 000 EUR p/st	2 425 148 386	1 618 158 051
292219	--- Delen van hijs-, hef- en transportwerktuigen	x 1 000 EUR -	2 831	2 589
29229	--- Installatie, reparatie en onderhoud van hijs-, hef- en transportwerktuigen	x 1 000 EUR -	18 096	14 873
2923	-- Machines en apparaten voor de koeltechniek en klimaatregeling, voor niet-huishoudelijk gebruik	x 1 000 EUR -	62 230	63 307
29231	--- Warmtewisselaars; toestellen voor de koeltechniek en klimaatregeling; filtreertoestellenwaarvan:	x 1 000 EUR p/st	36 708 131 491	34 870 98 666
292312	---- Machines en apparaten voor de regeling van het klimaat in besloten ruimten	x 1 000 EUR p/st	10 355 17 116	9 817 16 399
29231335	---- Andere koelvitines en koeltoonbanken	x 1 000 EUR p/st	1 890 318	2 116 293
292320	--- Ventilatoren, andere dan tafel-, vloer-, wand-, raam-, plafond- en dakventilatoren	x 1 000 EUR p/st	2 355 12 110	2 456 10 598
292330	--- Delen van machines en toestellen voor de koel- en vriestechniek, alsmede van warmtepompen	x 1 000 EUR -	8 317	9 330
29239	--- Installatie, reparatie en onderhoud van machines en apparaten voor koeltechniek en klimaatregeling, niet vr. huishoudens	x 1 000 EUR -	14 851	16 651

(1) Leveringen m.i.v. aan het buitenland geleverd maakloonwerk.

(2) Statistische classering van producten gekoppeld aan activiteiten - CPA (2-6 cijfers); Prodcorm-lijst (8 cijfers).



**Leveringen (1) in waarde en in hoeveelheid volgens de CPA en de Prodcorm-lijst  
(voorlopige cijfers) - vervolg**

Code (2)	Omschrijving	Eenheid	2002	
			Januari	Februari
29239100	--- Installatie van machines en apparaten voor de koeltechniek en klimaatregeling, voor niet-huishoudelijk gebruik	x 1 000 EUR -	6 901	9 248
29239200	--- Reparatie en onderhoud van machines en apparaten voor koeltechniek en klimaatregeling (niet-huishoudelijk gebruik)	x 1 000 EUR -	7 950	7 403
2924	-- Overige machines en apparaten voor algemeen gebruik, n.e.g. waarvan:	x 1 000 EUR -	44 832	44 770
292412	--- Toestellen voor filtreren of zuiveren van vloeistoffen	x 1 000 EUR -	6 457	6 554
29242	--- Machines en toestellen voor het reinigen van flessen, voor het vullen of wegen; toestellen voor het spuiten waarvan:	x 1 000 EUR -	10 874	10 267
292421	--- Machines en toestellen voor het reinigen, vullen en verpakken van flessen en andere bergingsmiddelen	x 1 000 EUR p/st	3 647 37	4 709 42
29242410	--- Blusapparaten	x 1 000 EUR p/st	2 797 138 666	2 238 94 336
29245	--- Delen van overige machines en apparaten voor algemeen gebruik waarvan:	x 1 000 EUR -	16 244	17 167
292453	--- Delen van kalanders en walsmachines; delen van toestellen voor het spuiten, gewichten voor weegtoestellen	x 1 000 EUR -	686	548
29249	--- Installatie, reparatie en onderhoud van machines en apparaten voor algemeen gebruik n.e.g.	x 1 000 EUR -	9 344	8 919
29249100	--- Installatie van overige machines en apparaten voor algemeen gebruik, n.e.g.	x 1 000 EUR -	3 669	2 821
29249200	--- Reparatie en onderhoud van overige machines voor algemeen gebruik, n.e.g.	x 1 000 EUR -	5 676	6 098
293	- MACHINES EN WERKTUIGEN VOOR DE LANDBOUW OF DE BOSBOUW WAARVAN:	x 1 000 EUR -	32 686	44 735
29321	-- Machines voor de land-, tuin- of bosbouw, voor de voorbereiding, bewerking of bebouwing van de bodem	x 1 000 EUR p/st	574 198	1 197 486
293270	-- Delen van machines en toestellen voor de landbouw of de bosbouw waarvan:	x 1 000 EUR -	2 100	2 420
29327050	--- Delen van machines, toestellen en werktuigen van post 84.33	x 1 000 EUR -	1 187	1 432
29329	-- Installatie, reparatie en onderhoud van machines en toestellen voor de landbouw of de bosbouw	x 1 000 EUR -	1 614	1 142
2940	- GEREEDSCHAPSWERKTUIGEN WAARVAN:	x 1 000 EUR -	18 079	20 690
29403	-- Andere gereedschapswerktuigen voor de metaalbewerking waarvan:	x 1 000 EUR -	9 370	10 404
294033	--- Andere machines voor het buigen, het vouwen, het strekken of het vlakken van metaal	x 1 000 EUR p/st	3 225 35	2 868 49
29404	-- Gereedschapswerktuigen voor het bewerken van steen, hout e.d.; persen voor spaan- en vezelplaat e.d.	x 1 000 EUR p/st	2 834 593	3 352 683
29407	-- Delen en toebehoren van gereedschapswerktuigen waarvan:	x 1 000 EUR -	3 155	3 438

(1) Leveringen m.i.v. aan het buitenland geleverd maakloonwerk.

(2) Statistische classering van producten gekoppeld aan activiteiten - CPA (2-6 cijfers); Prodcorm-lijst (8 cijfers).

# PRODCOM - Leveringen per product

## Leveringen (1) in waarde en in hoeveelheid volgens de CPA en de Prodcorn-lijst (voorlopige cijfers) - vervolg

Code (2)	Omschrijving	Eenheid	2002	
			Januari	Februari
294074	--- Delen en toebehoren voor gereedschapswerktuigen voor het bewerken van metaal	x 1 000 EUR -	2 144	2 149
294075	--- Delen en toebehoren voor gereedschapswerktuigen voor het bewerken van hout, kurk, geharde rubber e.a. harde stoffen	x 1 000 EUR -	620	824
29409	-- <b>Installatie, reparatie en onderhoud van gereedschapswerktuigen</b>	x 1 000 EUR -	<b>1 700</b>	<b>1 865</b>
295	- OVERIGE MACHINES, APPARATEN EN WERKTUIGEN VOOR SPECIFIEKE DOELEINDEN WAARVAN:	x 1 000 EUR -	122 097	124 270
2951	-- <b>Machines voor de metallurgie</b>	x 1 000 EUR -	<b>5 078</b>	<b>5 315</b>
295112	--- Delen van machines voor de metallurgie; walsrollen; delen van walsstoelen	x 1 000 EUR -	3 013	3 797
29519	--- Installatie, reparatie en onderhoud van machines voor de metallurgie	x 1 000 EUR -	2 065	1 518
29529	-- <b>Installatie, reparatie en onderhoud van machines voor de winning van delfstoffen en voor de bouw</b>	x 1 000 EUR -	<b>1 278</b>	<b>1 424</b>
29532	-- <b>Delen van machines voor de produktie van voedings- en genotmiddelen</b>	x 1 000 EUR -	<b>1 343</b>	<b>1 475</b>
2954	-- <b>Machines voor de produktie van textiel, kleding en leder waarvan:</b>	x 1 000 EUR -	<b>50 815</b>	<b>47 351</b>
29541	--- Machines voor het voorbereiden, het spinnen, het weven en het breien van textielstoffen	x 1 000 EUR -	33 823	31 155
29542	--- Andere machines voor de produktie van textiel en kleding (incl. naaimachines) waarvan:	x 1 000 EUR p/st	3 001 691	3 099 911
295421	---- Machines en toestellen voor het wassen, wringen, strijken, persen, bleken, verven, appreteren e.d. van garens en	x 1 000 EUR p/st	1 023 24	654 20
29544	--- Delen en toebehoren van machines voor de produktie van textiel, kleding en leder	x 1 000 EUR -	11 539	11 632
295441	---- Delen en toebehoren van weefgetouwen en machines voor het spinnen	x 1 000 EUR -	10 430	10 621
29544110	---- Delen en hulpstukken voor machines van GS 8444 - 8445 en van hulpmachines	x 1 000 EUR -	234	1 154
29544150	---- Delen en hulpstukken voor weefgetouwen en van hulpmachines en -toestellen	x 1 000 EUR -	10 196	9 467
295442	---- Delen van machines voor andere bewerkingen van textielstoffen en kleding en voor het bewerken van lederwaarvan:	x 1 000 EUR -	1 109	1 010
29544220	---- Delen van machines en toestellen van post 84.51	x 1 000 EUR -	525	562
2955	-- <b>Machines voor de produktie van papier of karton</b>	x 1 000 EUR -	<b>242</b>	<b>194</b>
2956	-- <b>Overige machines, apparaten en werktuigen voor specifieke doeleinden, n.e.g.</b>	x 1 000 EUR -	<b>40 742</b>	<b>41 312</b>
29561	--- Machines en toestellen voor het drukken en het inbinden van boeken, alsmede delen daarvanwaarvan:	x 1 000 EUR -	6 100	8 836

(1) Leveringen m.i.v. aan het buitenland geleverd maakloonwerk.

(2) Statistische classering van producten gekoppeld aan activiteiten - CPA (2-6 cijfers): Prodcorn-lijst (8 cijfers).

**Leveringen (1) in waarde en in hoeveelheid volgens de CPA en de Prodcom-lijst  
(voorlopige cijfers) - vervolg**

Code (2)	Omschrijving	Eenheid	2002	
			Januari	Februari
295615	---- Delen van machines en toestellen voor het drukken en het inbinden of innaaien van boeken	x 1 000 EUR -	827	1 568
29562	--- Diverse machines en toestellen voor specifieke doeleinden, alsmede delen daarvan waarvan:	x 1 000 EUR -	27 895	27 021
295624	---- Gietvormen; vormkasten voor gieterijen; modelplaten voor gietvormen; modellen voor gietvormen waarvan:	x 1 000 EUR -	9 230	9 281
29562470	----- Vormen voor het spuit- of persgieten van rubber of kunststof	x 1 000 EUR p/st	6 088 979	5 872 833
295625	---- Machines en toestellen voor specifieke doeleinden, n.e.g. waarvan:	x 1 000 EUR p/st	6 958 13 942	6 633 21 379
29562565	----- Machines voor het mengen, kneden, ..., met een eigen functie, n.e.g. (excl. robots)	x 1 000 EUR p/st	280 35	473 23
29562590	----- Andere machines en mechanische toestellen van GS 84, n.e.g.	x 1 000 EUR p/st	4 100 13 490	3 009 20 255
295626	---- Delen van machines en toestellen voor specifieke doeleinden, n.e.g. waarvan:	x 1 000 EUR -	5 776	4 827
29562670	----- Delen van machines van GS 8479	x 1 000 EUR -	4 710	3 738
29569	--- Installatie, reparatie en onderhoud van machines en toestellen voor specifieke doeleinden n.e.g.	x 1 000 EUR -	6 747	5 455
29569100	---- Installatie van overige machines, apparaten en werktuigen voor specifieke doeleinden, n.e.g.	x 1 000 EUR -	3 813	2 652
29569200	---- Reparatie en onderhoud van overige machines, apparaten en werktuigen voor specifieke doeleinden, n.e.g.	x 1 000 EUR -	2 934	2 802
29601	- WAPENS EN MUNITIE, ALSMEDE DELEN DAARVAN	x 1 000 EUR -	24 101	25 585
297	- HUISHOUDAPPARATEN N.E.G.	x 1 000 EUR -	16 619	17 974
2971	- - Elektrische huishoudapparaten	x 1 000 EUR -	<b>10 216</b>	<b>11 533</b>
29712	--- Andere elektrische huishoudapparaten n.e.g.	x 1 000 EUR -	6 944	8 175
2972	- - Niet-elektrische huishoudapparaten	x 1 000 EUR -	<b>6 404</b>	<b>6 441</b>
297212	--- Andere toestellen voor huishoudelijk gebruik, voor gas, voor vloeibare of voor vaste brandstof	x 1 000 EUR p/st	3 588 6 979	3 179 6 171
29721300	--- Luchtverhitters en apparaten voor het verspreiden van warme lucht en wezenlijke delen van deze apparatuur	x 1 000 EUR p/st	1 317 1 052	1 219 1 092
300	- KANTOORMACHINES EN COMPUTERS	x 1 000 EUR -	33 891	27 964
30021	- - Gegevensverwerkende machines en delen en toebehoren daarvan	x 1 000 EUR -	<b>19 762</b>	<b>16 060</b>
30029000	- - Installatie van computers en andere apparatuur voor de verwerking van informatie	x 1 000 EUR -	<b>13 383</b>	<b>11 060</b>

(1) Leveringen m.i.v. aan het buitenland geleverd maakloonwerk.

(2) Statistische classering van producten gekoppeld aan activiteiten - CPA (2-6 cijfers); Prodcom-lijst (8 cijfers).

## PRODCOM - Leveringen per product

### Leveringen (1) in waarde en in hoeveelheid volgens de CPA en de Prodcom-lijst (voorlopige cijfers) - vervolg

Code (2)	Omschrijving	Eenheid	2002	
			Januari	Februari
31	<b>ELECTRISCHE MACHINES EN APPARATEN N.E.G.</b>	x 1 000 EUR -	<b>303 440</b>	<b>319 671</b>
3110	- ELEKTROMOTOREN, ELEKTRISCHE GENERATOREN EN ELEKTRISCHE TRANSFORMATOREN WAARVAN:	x 1 000 EUR -	38 284	50 234
31103	-- Elektrische generatoraggregaten en roterende omvormers	x 1 000 EUR p/st	<b>1 566</b> <b>463</b>	<b>10 752</b> <b>630</b>
31104	-- Elektrische transformatoren  waarvan:	x 1 000 EUR p/st	<b>11 629</b> <b>194 352</b>	<b>12 555</b> <b>193 802</b>
31104235	--- Transformatoren, n.e.g., met een vermogen <= 1 kVA	x 1 000 EUR p/st	241 13 649	216 16 452
311050	-- Ballasten voor ontladingslampen en -buizen; statische omvormers; andere smoorspoelen e.a. zelfinductiespoelen	x 1 000 EUR p/st	<b>10 790</b> <b>1 469 476</b>	<b>11 633</b> <b>2 738 553</b>
31109	-- Installatie, reparatie en onderhoud van elektromotoren, elektrische generatoren en elektrische transformatoren	x 1 000 EUR -	<b>7 904</b>	<b>9 323</b>
31109100	--- Installatie van elektromotoren en van elektrische generatoren en transformatoren	x 1 000 EUR -	4 643	3 901
31109200	--- Reparatie en onderhoud van elektromotoren en van elektrische generatoren en transformatoren	x 1 000 EUR -	3 261	5 422
3120	- SCHAKEL- EN VERDEELINRICHTINGEN  WAARVAN:	x 1 000 EUR -	70 363	64 640
31202	-- Toestellen voor het inschakelen, uitschakelen, aansluiten of verdelen van elektrische stroom <= 1000 V waarvan:	x 1 000 EUR -	<b>30 869</b>	<b>26 121</b>
31202500	--- Schakelaars, n.e.g.: spanning <= 1000 V	x 1 000 EUR p/st	5 124 3 429 092	5 250 4 777 025
312027	--- Contactdozen, contactstoppen (stekkers) en andere toestellen voor het inschake- len e.d. van elektrische stroom n.e.g.	x 1 000 EUR p/st	12 982 400 234 147	15 734 454 322 006
312031	-- Borden, panelen e.d., voorzien van schakelapparaten, enz., voor een spanning =< 1000 V waarvan:	x 1 000 EUR p/st	<b>6 981</b> <b>48 123</b>	<b>8 166</b> <b>69 523</b>
31203170	--- Borden, enz., voor elektr. bediening of het verdelen van elektr. stroom, spanning <= 1000 V	x 1 000 EUR p/st	5 921 48 045	7 171 69 465
31203203	-- Borden, panelen, enz., 1000 V < spanning <= 72,5 kV	x 1 000 EUR p/st	<b>2 000</b> <b>2 170 416</b>	<b>2 007</b> <b>1 589 654</b>
312040	-- Delen van schakel- en verdeelinrichtingen	x 1 000 EUR -	<b>7 122</b>	<b>9 190</b>
31204030	--- Borden, panelen, enz., van post 8537, zonder toestellen	x 1 000 EUR p/st	3 506 176 074	4 201 211 577
31204090	--- Andere delen van toestellen van post 8535, 8536 of 8537	x 1 000 EUR -	3 617	4 990
31209	-- Installatie, reparatie en onderhoud van schakel- en verdeelinrichtingen	x 1 000 EUR -	<b>21 601</b>	<b>17 596</b>
31209100	--- Installatie van schakel- en verdeelinrichtingen	x 1 000 EUR -	21 195	17 267
31209200	--- Reparatie en onderhoud van schakel- en verdeelinrichtingen	x 1 000 EUR -	406	329

(1) Leveringen m.i.v. aan het buitenland geleverd maakloonwerk.

(2) Statistische classering van producten gekoppeld aan activiteiten - CPA (2-6 cijfers); Prodcom-lijst (8 cijfers).

**Leveringen (1) in waarde en in hoeveelheid volgens de CPA en de Prodcorm-lijst  
(voorlopige cijfers) - vervolg**

Code (2)	Omschrijving	Eenheid	2002	
			Januari	Februari
31301	- GEÏSOLEERDE KABEL EN DRAAD; OPTISCHE-VERZELKABEL WAARVAN:	x 1 000 EUR kg	31 686 9 992 315	32 441 9 865 203
313013	- - <b>Andere geleiders van elektriciteit, voor een spanning =&lt; 1000 V waarvan:</b>	x 1 000 EUR kg	<b>22 336</b> <b>7 973 474</b>	<b>21 570</b> <b>7 722 730</b>
31301370	- - - Geleiders van elektriciteit, 80 V < spanning <= 1000 V, met of zonder verbindingstukken	x 1 000 EUR kg	17 168 6 771 741	16 648 6 534 053
3140	- ACCUMULATOREN, ELEKTRISCHE ELEMENTEN EN ELEKTRISCHE BATTERIJEN	x 1 000 EUR -	26 178	28 265
3150	- VERLICHTINGSTOESTELLEN EN ELEKTRISCHE LAMPEN EN BUIZEN WAARVAN:	x 1 000 EUR -	44 188	53 983
31501	- - <b>Elektrische gloeilampen en -buisen, gasontladingslampen en -buisen; booglampen</b>	x 1 000 EUR p/st	<b>17 481</b> <b>3 605 122</b>	<b>25 577</b> <b>5 924 429</b>
31502	- - <b>Verlichtingstoestellen</b>  <b>waarvan:</b>	x 1 000 EUR p/st	<b>13 179</b> <b>493 986</b>	<b>13 307</b> <b>466 353</b>
31502400	- - - Lichtreclames, verlichte aanwijzingsborden en dergelijke artikelen	x 1 000 EUR p/st	3 798 13 943	3 973 13 632
31503430	- - <b>Andere elektrische verlichtingstoestellen</b>	x 1 000 EUR p/st	<b>8 391</b> <b>437 739</b>	<b>8 525</b> <b>391 792</b>
316	- ELEKTRISCHE BENODIGDHEDEN N.E.G.	x 1 000 EUR -	92 740	90 108
3161	- - <b>Elektrische benodigdheden voor motoren en voertuigen n.e.g.</b>	x 1 000 EUR -	<b>36 272</b>	<b>35 676</b>
3162	- - <b>Overige elektrische benodigdheden n.e.g.</b>	x 1 000 EUR -	<b>56 469</b>	<b>54 433</b>
31621	- - - Overige elektrische benodigdheden n.e.g., alsmede delen daarvan	x 1 000 EUR -	40 843	46 914
31629	- - - Installatie, reparatie en onderhoud van andere elektrische benodigdheden n.e.g.	x 1 000 EUR -	15 625	7 518
31629100	- - - - Installatie van overige elektrische be- nodigdheden, excl. elektrische signaal- apparatuur voor verkeerswegen, enz.	x 1 000 EUR -	14 655	7 209
31629200	- - - - Reparatie en onderhoud van overige elektrische benodigdheden, n.e.g.	x 1 000 EUR -	970	309
32	<b>RADIO-, TELEVISIE- EN TELECOMMUNICATIEAPPARATUUR WAARVAN:</b>	x 1 000 EUR -	<b>178 576</b>	<b>182 510</b>
3210	- ELEKTRONENBUIZEN EN ANDERE ELEKTRONISCHE ONDERDELEN WAARVAN:	x 1 000 EUR -	46 677	43 598
321030	- - <b>Gedrukte schakelingen</b>  <b>waarvan:</b>	x 1 000 EUR p/st	<b>10 943</b> <b>3 892 491</b>	<b>10 678</b> <b>4 136 554</b>
32103070	- - - Andere gedrukte schakelingen, bestaande uit geleidende elementen en contacten	x 1 000 EUR p/st	4 800 1 736 704	5 211 1 983 728
32202050	- ANDERE TOESTELLEN VOOR HET OVERSEINEN MET DRAAGGOLF	x 1 000 EUR p/st	2 044 26 505	1 817 38 182
33	<b>MEDISCHE APPARATUUR EN INSTRUMENTEN, PRECISIE- EN OPTISCHE INSTRUMENTEN EN UURWERKEN</b>	x 1 000 EUR -	<b>60 222</b>	<b>61 315</b>

(1) Leveringen m.i.v. aan het buitenland geleverd maakloonwerk.

(2) Statistische classering van producten gekoppeld aan activiteiten - CPA (2-6 cijfers); Prodcorm-lijst (8 cijfers).

## PRODCOM - Leveringen per product

### Leveringen (1) in waarde en in hoeveelheid volgens de CPA en de Prodcom-lijst (voorlopige cijfers) - vervolg

Code (2)	Omschrijving	Eenheid	2002	
			Januari	Februari
3310	- MEDISCHE APPARATUUR EN INSTRUMENTEN EN ORTHOPEDISCHE ARTIKELEN WAARVAN:	x 1 000 EUR -	15 978	16 627
33101	- - Medische apparatuur en instrumenten en orthopedische artikelen, alsmede delen daarvan:	x 1 000 EUR -	13 272	14 263
331017	--- Gewrichtsprothesen; orthopedische artikelen en toestellen; tandprothesen; andere prothesen n.e.g.waarvan:	x 1 000 EUR -	4 905	4 641
33101739	---- Andere orthopedische toestellen, artikelen voor de behandeling van botbreuken	x 1 000 EUR -	2 933	2 597
33101759	---- Tandprothesen (excl. kunsttanden)	x 1 000 EUR -	1 185	1 363
3320	- MEET-, REGEL- EN CONTROLEAPPARATUUR, APPARATUUR VOOR HET NAVIGEREN EN VOOR ANDERE DOELEINDEN WAARVAN:	x 1 000 EUR -	32 840	32 022
33205	- - Instrumenten voor het verifiëren van andere fysische karakteristieken waarvan:	x 1 000 EUR p/st	4 948 1 494 375	5 199 1 461 101
332053	--- Instrumenten, apparaten en toestellen voor natuurkundige of scheikundige analyse n.e.g.	x 1 000 EUR p/st	516 790	595 704
33206	- - Andere instrumenten, apparaten en toestellen voor het meten, voor het verifiëren of voor onderzoek	x 1 000 EUR -	2 505	2 561
332070	- - Automatische regelaars	x 1 000 EUR p/st	1 364 12 117	1 465 12 948
33208	- - Delen van meet-, regel-, controle- en navigatie-apparatuur en van apparatuur voor andere doeleinden	x 1 000 EUR -	4 711	5 772
33209	- - Installatie, reparatie en onderhoud van meet-, regel-, controle- en navigatieapparatuur	x 1 000 EUR -	9 047	7 937
33209100	--- Installatie van meet-, regel en controleapparatuur en van apparatuur voor het navigeren, enz.	x 1 000 EUR -	6 163	5 834
33209200	--- Reparatie en onderhoud van meet-, regel en controleapparatuur en van apparatuur voor het navigeren, enz.	x 1 000 EUR -	2 884	2 103
33301000	- ONTWERPEN EN MONTEREN VAN APPARATEN VOOR DE BEWAKING VAN INDUSTRIËLE PROCESSEN EN VAN GEAUTOMATISEERDE PRODUCTIELIJNEN	x 1 000 EUR -	5 937	8 672
3340	- OPTISCHE INSTRUMENTEN EN FOTO- EN FILMAPPARATUUR	x 1 000 EUR -	4 935	3 273
3350	- UURWERKEN	x 1 000 EUR -	533	721
34	<b>MOTORVOERTUIGEN, AANHANGWAGENS EN OPLEGGERS</b>	x 1 000 EUR -	<b>1 230 699</b>	<b>1 283 576</b>
3410	- MOTORVOERTUIGEN WAARVAN:	x 1 000 EUR p/st	945 184 89 003	1 001 506 87 718
34102	- - Personenautomobielen waarvan:	x 1 000 EUR p/st	717 453 80 467	831 481 80 010
34102230	--- Motorvoertuigen met een benzinemotor > 1500 cm3 (incl. kampeerauto's met een cilinderinhoud > 3000 cm3)	x 1 000 EUR p/st	412 322 44 707	476 121 43 509
3420	- CARROSSERIEËN VOOR MOTORVOERTUIGEN; AANHANGWAGENS EN OPLEGGERS	x 1 000 EUR -	77 292	70 174

(1) Leveringen m.i.v. aan het buitenland geleverd maakloonwerk.

(2) Statistische classering van producten gekoppeld aan activiteiten - CPA (2-6 cijfers); Prodcom-lijst (8 cijfers).

**Leveringen (1) in waarde en in hoeveelheid volgens de CPA en de Prodcorn-lijst  
(voorlopige cijfers) - vervolg**

Code (2)	Omschrijving	Eenheid	2002	
			Januari	Februari
342010	-- Carrosserieën voor motorvoertuigen	x 1 000 EUR p/st	45 490 5 844	37 861 5 740
34202	-- Aanhangwagens en opleggers; containers	x 1 000 EUR p/st	25 797 1 954	27 211 1 936
	waarvan:			
34202300	--- Andere aanhangwagens en opleggers voor goederenvervoer	x 1 000 EUR p/st	20 833 943	21 737 887
342030	-- Delen van aanhangwagens en opleggers; delen van andere voertuigen zonder eigen beweegkrachtwaarvan:	x 1 000 EUR -	6 004	5 102
34203050	--- Delen van aanhangwagens, opleggers, enz.: carrosserieën	x 1 000 EUR p/st	2 846 277	2 561 271
3430	- DELEN EN TOEBEHOREN VOOR AUTOMOBIELEN EN MOTOREN DAARVAN	x 1 000 EUR -	208 223	211 896
34301	-- Delen voor motoren	x 1 000 EUR -	1 285	1 215
343020	-- Andere delen en toebehoren n.e.g. van motorvoertuigen	x 1 000 EUR -	194 922	198 582
	waarvan:			
34302010	--- Bumpers en delen daarvan(incl. van kunststof)	x 1 000 EUR kg	14 556 1 679 750	16 898 2 078 905
34302035	--- Drijfassen met differentieel, ook indien met andere overbrengingsorganen	x 1 000 EUR p/st	16 227 26 386	15 217 44 675
34302090	--- Andere delen en toebehoren voor tractors, automobielen en andere voertuigen, n.e.g.	x 1 000 EUR -	92 937	97 883
343030	-- Veiligheidsgordels en delen en toebehoren van carrosserieën	x 1 000 EUR -	12 015	12 099
35	<b>OVERIGE TRANSPORTMIDDELEN</b>	x 1 000 EUR -	98 024	108 926
	<b>WAARVAN:</b>			
3530	- LUCHT- EN RUIMTEVAARTUIGEN	x 1 000 EUR -	74 523	75 586
	<b>WAARVAN:</b>			
35305090	-- Andere delen van lucht- en ruimtevaartuigen	x 1 000 EUR -	31 974	27 779
354	- MOTORRIJWIELEN EN RIJWIELEN	x 1 000 EUR -	5 067	6 300
	<b>WAARVAN:</b>			
35421050	-- Rijwielen, (incl. bakfietsen), zonder motor: andere	x 1 000 EUR p/st	2 524 12 270	3 547 16 216
35422019	-- Delen van rijwielen n.e.g.	x 1 000 EUR -	393	441
36	<b>MEUBELEN; OVERIGE GOEDEREN EN PRODUCTEN N.E.G.</b>	x 1 000 EUR -	240 636	253 004
	<b>WAARVAN:</b>			
361	- MEUBELEN	x 1 000 EUR -	194 293	209 225
36111	-- Zitmeubelen en delen daarvan	x 1 000 EUR -	97 272	107 115
	<b>WAARVAN:</b>			
361111	--- Zitmeubelen, met onderstel van metaal	x 1 000 EUR p/st	56 007 475 011	60 252 527 304
	<b>WAARVAN:</b>			

(1) Leveringen m.i.v. aan het buitenland geleverd maakloonwerk.

(2) Statistische classering van producten gekoppeld aan activiteiten - CPA (2-6 cijfers); Prodcorn-lijst (8 cijfers).

## PRODCOM - Leveringen per product

### Leveringen (1) in waarde en in hoeveelheid volgens de CPA en de Prodcom-lijst (voorlopige cijfers) - vervolg

Code (2)	Omschrijving	Eenheid	2002	
			Januari	Februari
36111130	---- Zitmeubelen voor automobielen	x 1 000 EUR p/st	51 089 402 377	54 987 449 992
36111155	---- Draaistoelen, in hoogte verstelbaar, opgevuld, rugleuning, wielen of glijders	x 1 000 EUR p/st	1 337 5 677	1 376 5 413
36111170	---- Zitmeubelen, opgevuld, onderstel van metaal	x 1 000 EUR p/st	3 196 55 295	3 656 65 501
361112	--- Zitmeubelen, met onderstel van hout	x 1 000 EUR p/st	32 076 114 120	34 277 120 199
	waarvan:			
36111250	---- Zitmeubelen, opgevuld, onderstel van hout	x 1 000 EUR p/st	28 690 79 301	30 725 85 581
36111300	--- Andere zitmeubelen, n.e.g.	x 1 000 EUR p/st	2 714 46 253	2 904 99 924
361114	--- Delen van zitmeubelen	x 1 000 EUR -	6 475	9 683
36121	-- <b>Andere meubelen, van de soort gebruikt in kantoren</b>	x 1 000 EUR p/st	<b>11 929</b> <b>80 390</b>	<b>13 345</b> <b>91 482</b>
361211	--- Meubelen van metaal, van de soort gebruikt in kantoren	x 1 000 EUR p/st	5 834 58 819	6 642 63 807
	waarvan:			
36121130	---- Bureaus voor kantoren, metaal, hoogte <= 80 cm	x 1 000 EUR p/st	1 006 3 830	1 170 4 729
36121173	---- Ander kantoormeub. van metaal, > 80 cm, kasten met deuren, rolluiken, kleppen	x 1 000 EUR p/st	2 178 15 020	2 639 18 187
36121190	---- Ander kantoormeubilair van metaal, hoogte > 80 cm	x 1 000 EUR p/st	1 878 35 763	1 827 35 827
361212	--- Meubelen van hout, van de soort gebruikt in kantoren	x 1 000 EUR p/st	2 536 21 184	3 394 27 031
36121230	---- Bureaus van hout, hoogte <= 80 cm	x 1 000 EUR p/st	976 10 090	1 012 10 550
36121250	---- Kantoormeubilair van hout, n.e.g., hoogte <= 80 cm	x 1 000 EUR p/st	343 3 360	336 3 646
36121270	---- Kantoormeubilair van hout, kasten met deuren, kaartkasten, hoogte > 80 cm	x 1 000 EUR p/st	602 6 827	1 009 11 600
36121290	---- Kantoormeubilair van hout, ander, hoogte > 80 cm	x 1 000 EUR p/st	615 907	1 038 1 235
36121300	--- Meubelen van hout voor winkels	x 1 000 EUR p/st	3 560 387	3 309 644
361310	-- <b>Meubelen, van de soort gebruikt in keukens</b>	x 1 000 EUR p/st	<b>10 046</b> <b>77 259</b>	<b>9 973</b> <b>77 072</b>
36131050	--- Houten meubelen voor keukens: in elementen	x 1 000 EUR p/st	9 929 77 122	9 845 76 953
36131090	--- Houten meubelen voor keukens: andere	x 1 000 EUR p/st	117 137	128 119
36141	-- <b>Andere meubelen</b>	x 1 000 EUR -	<b>51 462</b>	<b>56 603</b>

(1) Leveringen m.i.v. aan het buitenland geleverd maakloonwerk.

(2) Statistische classering van producten gekoppeld aan activiteiten - CPA (2-6 cijfers): Prodcom-lijst (8 cijfers).



**Leveringen (1) in waarde en in hoeveelheid volgens de CPA en de Prodcorm-lijst  
(voorlopige cijfers) - vervolg**

Code (2)	Omschrijving	Eenheid	2002	
			Januari	Februari
36141100	--- Meubelen van metaal, n.e.g.	x 1 000 EUR kg	7 661 4 499 031	8 594 5 110 459
361412	--- Meubelen van hout, van de soort gebruikt in slaapkamers en in zit- en eetkamers	x 1 000 EUR p/st	27 080 245 577	28 198 240 259
36141230	---- Meubelen van hout voor slaapkamers	x 1 000 EUR p/st	10 954 132 628	11 078 112 328
36141250	---- Meubelen van hout voor zit- en eetkamers	x 1 000 EUR p/st	16 126 112 949	17 120 127 931
36141300	--- Meubelen van hout, n.e.g.	x 1 000 EUR p/st	6 672 63 633	8 589 74 642
361414	--- Meubelen van kunststof en van andere stoffen, teen, rotting en bamboe daaronder begrepen	x 1 000 EUR p/st	1 258 137 700	1 688 165 962
36141430	---- Meubelen van kunststof	x 1 000 EUR p/st	1 234 137 502	1 649 165 786
36141450	---- Meubelen van andere stoffen, n.e.g.	x 1 000 EUR p/st	24 198	39 176
361415	--- Delen van andere meubelen	x 1 000 EUR -	8 791	9 535
36141530	---- Delen van meubelen: metaal	x 1 000 EUR -	426	633
36141550	---- Delen van meubelen: hout	x 1 000 EUR -	6 783	6 975
36141590	---- Delen van meubelen: andere	x 1 000 EUR -	1 582	1 927
36151	<b>- - Springbakken, spiraalmatrassen en dergelijke in een lijst of in een raam gevatte matrassen; matrassen</b>	x 1 000 EUR p/st	<b>23 584</b> <b>495 461</b>	<b>22 189</b> <b>469 383</b>
36151100	--- Springbakken, spiraalmatrassen e.d.	x 1 000 EUR p/st	2 642 75 438	2 653 74 437
361512	--- Matrassen	x 1 000 EUR p/st	20 942 420 023	19 536 394 946
36151230	---- Matrassen van rubber met celstructuur	x 1 000 EUR p/st	9 458 208 501	8 727 202 515
36151250	---- Matrassen van kunststof met celstructuur	x 1 000 EUR p/st	7 535 161 805	7 405 152 477
36151270	---- Matrassen met metalen binnenvering	x 1 000 EUR p/st	3 635 44 693	3 198 36 264
36151290	---- Matrassen van andere stoffen, n.e.g.	x 1 000 EUR p/st	314 5 024	205 3 690
362	- JUWELEN EN DERGELIJKE ARTIKELEN	x 1 000 EUR -	26 342	26 319
	WAARVAN:			
36221130	<b>- - Andere diamant, niet gevat noch gezet, n.e.g.</b>	x 1 000 EUR c/k	<b>23 250</b> <b>1 608 185</b>	<b>22 356</b> <b>1 289 207</b>
36401	- SPORTARTIKELEN	x 1 000 EUR -	464	712

(1) Leveringen m.i.v. aan het buitenland geleverd maakloonwerk.

(2) Statistische classering van producten gekoppeld aan activiteiten - CPA (2-6 cijfers): Prodcorm-lijst (8 cijfers).

## PRODCOM - Leveringen per product

### Leveringen (1) in waarde en in hoeveelheid volgens de CPA en de Prodcorn-lijst (voorlopige cijfers) - vervolg en einde

Code (2)	Omschrijving	Eenheid	2002	
			Januari	Februari
3650	- SPELLEN EN SPEELGOED	x 1 000 EUR	10 616	7 890
36621	- BEZEMS EN BORSTELS	x 1 000 EUR p/st	2 516 1 962 465	2 363 1 985 073
366211	-- Bezems en borstels voor huishoudelijk gebruik	x 1 000 EUR p/st	2 322 1 800 260	2 126 1 799 658
366213	-- Andere borstels n.e.g.	x 1 000 EUR p/st	194 162 205	237 185 415
36633	- PARAPLU'S EN PARASOLS, WANDELSTOKKEN, KNOPEN, KNOOPVORMEN, SLUITINGEN, EN DELEN DAARVANWAARVAN:	x 1 000 EUR -	2 552	2 707
366333	-- Drukknoppen en delen daarvan; knopen; treksluitingen	x 1 000 EUR -	1 772	1 740
36637	- ANDERE ARTIKELEN N.E.G.	x 1 000 EUR -	3 542	3 386
366377	WAARVAN: -- Andere artikelen n.e.g.	x 1 000 EUR kg	867 177 345	534 92 198
	<b>TOTAAL</b>	x 1 000 EUR -	<b>9 164 461</b>	<b>9 162 274</b>

(1) Leveringen m.i.v. aan het buitenland geleverd maakloonwerk.

(2) Statistische classering van producten gekoppeld aan activiteiten - CPA (2-6 cijfers); Prodcorn-lijst (8 cijfers).



## **Industriële productie**

### **II. NIET-PRODCOM sectoren**

(voornamelijk Energie en Recuperatie)



---

**Inleiding**


---

Om uiteenlopende redenen worden de statistieken van enkele sectoren (energie, recuperatie, waterdistributie, slachthuizen, zuivel, ijzer en staal) nog ingezameld volgens het oude systeem.

Het aantal variabelen dat ingezameld wordt varieert per statistiek.

Specifieke maandstatistieken zijn er alleen voor cokes, petroleum, water en bouwnijverheid, alsook in andere sectoren, zoals ijzer en staal, gas en elektriciteit, waarvan inzameling van de gegevens gebeurt door de federaties.

Voor de overige sectoren (slachthuizen, zuivel, bewerking van splijt- en kweekstoffen en recuperatie van metaal, papier, textiel en scheikundige stoffen) bestaan gegevens over personeel en omzet. Voor de slachthuizen en zuivel bestaan specifieke statistieken in de afdeling landbouwstatistieken.

<b>Nace</b>	<b>Omschrijving</b>	<b>Opmerking</b>
10.10	Recuperatie van steenkool uit steenkoolbergen	Vestigingen met 10 of meer arbeiders.
15.11	Slachterijen van grootvee	Vestigingen met 10 of meer arbeiders.
15.51	Zuivelfabrieken kaasmakerijen	Vestigingen met 10 of meer arbeiders.
23.10	Vervaardiging van cokesovenproducten	Geen drempel.
23.20	Vervaardiging van geraffineerde aardolieproducten	Geen drempel.
23.3	Bewerking van splijt- en kweekstoffen	Vestigingen met 10 of meer arbeiders.
27.10	Vervaardiging van ijzer en staal en van ferrolegeringen	Bron : Federatie Geen drempel.
37.1	Recuperatie van recycleerbaar metaalafval	Vestigingen met 10 of meer arbeiders.
37.2	Recuperatie van papier, textiel, scheikundige stoffen en bouwmaterialen	Vestigingen met 10 of meer arbeiders.
40.10	Productie en distributie van electriciteit	Bron : Federatie Geen drempel.
40.20	Productie en distributie van gas	Bron : Federatie Geen drempel.
41.0	Winning, zuivering en distributie van water	Geen drempel.
45	Bouwnijverheid	Bron : Maandstatistiek van de Bouwnijverheid Ondernemingen met 10 of meer werknemers.

## NIET-PRODCOM - Omzet

### De omzet (1) voor bepaalde bedrijfstakken (voorlopige cijfers in 1 000 EUR)

NACE Code	Omschrijving	2001				
		Juni	Juli	Augustus	September	Oktober
15.1A	Slachterijen van grootvee	62 820	57 274	59 560	58 864	65 650
15.51	Zuivelfabrieken en kaasmakerijen	255 486	270 369	250 358	249 992	279 073
23.10	Vervaardiging van cokesovenproducten	4 037	3 155	5 938	3 004	4 234
23.20	Vervaardiging van geraffineerde aardolieproducten	376 942	332 840	370 555	387 201	338 101
23.30	Bewerking van slijt- en kweekstoffen	17 515	16 983	22 418	17 409	36 094
37.10	Recuperatie van recycleerbaar metaalafval	48 806	36 446	32 390	49 446	48 268
37.2	Recuperatie van overig recycleerbaar afval	42 948	39 947	38 699	41 297	46 358
37.2B	Recuperatie van papier	6 208	6 317	5 982	5 772	6 652
37.2C	Recuperatie van textiel	5 647	5 148	4 537	5 938	7 222
37.2D	Recuperatie van scheikundige stoffen	29 778	27 217	26 684	27 937	30 819
37.2E	Recuperatie van bouwmaterialen	1 315	1 264	1 495	1 649	1 664
40.10	Productie en distributie van elektriciteit	238 398	190 354	195 797		
40.20	Productie en distributie van gas	375 809	312 011	283 620	401 656	406 752
41	Winning, zuivering en distributie van water	78 799	78 585	59 864	74 083	79 496

(1) Omzet bevat alle vestigingen met 20 of meer personen.

## NIET-PRODCOM - Omzet

		<i>2001</i>	<i>2002</i>				<i>NACE</i>
<i>November</i>	<i>December</i>		<i>Januari</i>	<i>Februari</i>	<i>Maart</i>	<i>April</i>	<i>Code</i>
64 396	60 589	<b>757 160</b>	61 713	61 835	64 255	61 069	15.1A
261 707	233 835	<b>3 091 341</b>	246 518	242 462	261 926	261 868	15.51
5 650	3 416	<b>48 246</b>	4 095	2 841			23.10
312 743	303 041	<b>3 962 709</b>					23.20
8 888	14 531	<b>235 850</b>	7 697	32 129	18 628	18 339	23.30
45 112	31 941	<b>511 346</b>	39 446	40 782	61 366	43 382	37.10
41 739	38 379	<b>506 595</b>	42 291	42 876	45 474	48 828	37.2
6 919	6 084	<b>73 528</b>	6 393	7 111	7 070	5 759	37.2B
5 817	4 603	<b>66 105</b>	4 588	4 527	5 356	4 994	37.2C
27 530	25 064	<b>347 364</b>	30 128	29 822	31 583	36 841	37.2D
1 472	2 627	<b>19 598</b>	1 182	1 416	1 465	1 234	37.2E
							40.10
							40.20
75 188	69 224	<b>870 796</b>	88 460	68 847	78 175	82 613	41



## NIET-PRODCOM - Tewerkstelling, uren en lonen

## Tewerkstelling, uren en lonen voor bepaalde bedrijfstakken (voorlopige cijfers)

NACE Code	Omschrijving		2001			
			Juni	Juli	Augustus	September
10.1A	Recuperatie van steenkool uit steenkoolbergen	Aantal arbeiders	53	54	54	55
		Aantal bedienden	19	19	20	19
		Totaal	72	73	74	74
		Aantal uren (1)	9 388	6 243	9 237	9 401
		Trimestriële lonen (2)				
15.1A	Slachterijen van grootvee	Aantal arbeiders	1 803	1 842	1 841	1 825
		Aantal bedienden	255	260	264	261
		Totaal	2 058	2 102	2 105	2 086
		Aantal uren (1)	255 593	237 297	244 687	247 781
		Trimestriële lonen (2)	8 419			8 029
15.51	Zuivelfabrieken en kaasmakerijen	Aantal arbeiders	3 649	3 629	3 586	3 547
		Aantal bedienden	1 944	1 952	1 918	1 897
		Totaal	5 593	5 581	5 504	5 444
		Aantal uren (1)	688 430	641 727	636 470	648 367
		Trimestriële lonen (2)	37 876			32 418
23.10	Vervaardiging van cokesovenproducten	Aantal arbeiders	735	737	740	724
		Aantal bedienden	93	93	90	90
		Totaal	828	830	830	814
		Aantal uren (1)	105 334	99 530	99 278	105 028
		Trimestriële lonen (2)	6 317			5 116
23.20	Vervaardiging van geraffineerde aardolieproducten	Aantal arbeiders	537	544	544	532
		Aantal bedienden	1 483	1 444	1 451	1 461
		Totaal	2 020	1 988	1 995	1 993
		Aantal uren (1)	275 129	261 981	266 327	266 818
		Trimestriële lonen (2)	31 914			29 868
23.30	Bewerking van spijjt- en kweekstoffen	Aantal arbeiders	295	304	300	318
		Aantal bedienden	881	879	882	884
		Totaal	1 176	1 183	1 182	1 202
		Aantal uren (1)	153 388	117 609	138 715	149 587
		Trimestriële lonen (2)	10 958			9 717
27.10	Vervaardiging van ijzer en staal en van ferrolegeringen (EGKS)	Aantal arbeiders	14 465	14 491	14 474	14 331
		Aantal bedienden	5 585	5 583	5 587	5 566
		Totaal	20 050	20 074	20 061	19 897
		Aantal uren (1)	2 607 961	2 394 300	2 246 686	2 535 627
		Trimestriële lonen (2)				
37.10	Recuperatie van recycleerbaar metaalafval	Aantal arbeiders	1 017	1 019	1 013	1 030
		Aantal bedienden	225	229	229	233
		Totaal	1 242	1 248	1 242	1 263
		Aantal uren (1)	158 560	139 830	145 148	158 431
		Trimestriële lonen (2)	5 440			5 035
37.2	Recuperatie van overig recycleerbaar afval	Aantal arbeiders	2 123	2 145	2 132	2 135
		Aantal bedienden	480	483	481	488
		Totaal	2 603	2 628	2 613	2 623
		Aantal uren (1)	338 945	280 850	319 326	334 875
		Trimestriële lonen (2)	10 412			9 292
37.2B	Recuperatie van papier	Aantal arbeiders	529	533	528	531
		Aantal bedienden	104	103	104	106
		Totaal	633	636	632	637
		Aantal uren (1)	84 752	77 422	76 150	82 119
		Trimestriële lonen (2)	2 353			2 102
37.2C	Recuperatie van textiel	Aantal arbeiders	648	652	648	652
		Aantal bedienden	60	67	61	62
		Totaal	708	719	709	714
		Aantal uren (1)	85 083	55 564	72 573	87 819
		Trimestriële lonen (2)	2 458			2 006
37.2D	Recuperatie van scheikundige stoffen	Aantal arbeiders	799	818	814	809
		Aantal bedienden	290	287	290	294
		Totaal	1 089	1 105	1 104	1 103
		Aantal uren (1)	146 689	132 014	148 706	143 421
		Trimestriële lonen (2)	5 073			4 779

(1) Tot december 1998 uren-arbeiders, vanaf januari 1999 uren gepresteerd door de werknemers (bedienden en arbeiders).

(2) Brutolonen en -weden van de werknemers in 1 000 EUR (bevat alle vestigingen met 20 of meer personen behalve voor de bouw vanaf 1998).

## NIET-PRODCOM - Tewerkstelling, uren en lonen

			2001	2002				NACE
Oktober	November	December		Januari	Februari	Maart	April	Code
54	55	52	<b>54</b>	53	54	54	50	10.1A
19	19	19	<b>19</b>	19	19	19	19	
73	74	71	<b>73</b>	72	73	73	69	
10 687	9 329	7 610	<b>9 283</b>	9 112	8 250	8 782	8 577	
1 813	1 831	1 834	<b>1 830</b>	1 914	1 918	1 921	1 892	15.1A
263	265	264	<b>265</b>	268	268	265	265	
2 076	2 096	2 098	<b>2 096</b>	2 182	2 186	2 186	2 157	
276 763	258 872	237 490	<b>255 131</b>	289 856	261 919	274 245	277 321	
		10 510	<b>35 202</b>			8 848		
3 553	3 526	3 528	<b>3 603</b>	3 527	3 520	3 540	3 542	15.51
1 891	1 898	1 890	<b>1 921</b>	1 890	1 911	1 913	1 901	
5 444	5 424	5 418	<b>5 524</b>	5 417	5 431	5 453	5 443	
751 740	682 991	578 533	<b>688 243</b>	722 242	671 446	710 773	703 061	
		42 789	<b>148 867</b>			35 394		
726	724	715	<b>726</b>	653	703			23.10
89	89	89	<b>90</b>	81	82			
815	813	804	<b>817</b>	734	785			
113 449	106 818	99 526	<b>106 982</b>	100 575	99 632			
		5 554	<b>23 422</b>					
536	534	531	<b>535</b>					23.20
1 460	1 461	1 468	<b>1 478</b>					
1 996	1 995	1 999	<b>2 013</b>					
305 181	290 391	259 161	<b>279 933</b>					
282	280	280	<b>286</b>	278	281	283	284	23.30
879	876	877	<b>878</b>	882	881	880	880	
1 161	1 156	1 157	<b>1 164</b>	1 160	1 162	1 163	1 164	
168 675	153 422	115 332	<b>146 030</b>	166 905	152 648	160 638	151 126	
		11 839	<b>41 769</b>			10 040		
14 321	14 283	14 237	<b>14 416</b>					27.10
5 546	5 534	5 539	<b>5 561</b>					
19 867	19 817	19 776	<b>19 977</b>					
2 841 916	2 615 047	2 269 168	<b>2 567 310</b>					
1 041	1 050	1 045	<b>1 022</b>	1 044	1 041	1 042	1 068	37.10
232	230	230	<b>225</b>	229	231	227	230	
1 273	1 280	1 275	<b>1 247</b>	1 273	1 272	1 269	1 298	
186 515	165 351	132 610	<b>160 208</b>	177 867	165 547	174 570	179 141	
		6 252	<b>22 076</b>			5 854		
2 151	2 146	2 134	<b>2 151</b>	2 129	2 117	2 126	2 095	37.2
489	488	490	<b>476</b>	502	501	479	461	
2 640	2 634	2 624	<b>2 628</b>	2 631	2 618	2 605	2 556	
389 276	353 527	284 379	<b>340 058</b>	365 476	333 185	354 540	346 571	
		12 415	<b>42 440</b>			10 471		
542	536	535	<b>542</b>	537	531	524	510	37.2B
105	104	105	<b>105</b>	113	112	112	111	
647	640	640	<b>648</b>	650	643	636	621	
96 881	86 210	72 458	<b>86 441</b>	98 262	87 903	91 057	86 652	
		2 666	<b>9 475</b>			2 654		
650	657	652	<b>652</b>	653	650	648	637	37.2C
64	65	66	<b>63</b>	64	65	61	57	
714	722	718	<b>715</b>	717	715	709	694	
104 263	92 216	66 777	<b>83 831</b>	86 631	76 883	86 162	82 942	
		3 002	<b>9 748</b>			1 913		
818	810	807	<b>810</b>	800	798	812	807	37.2D
294	296	296	<b>283</b>	302	299	280	268	
1 112	1 106	1 103	<b>1 094</b>	1 102	1 097	1 092	1 075	
163 455	153 327	127 685	<b>147 726</b>	157 838	146 927	155 881	154 233	
		6 259	<b>21 291</b>			5 400		

# NIET-PRODCOM - Tewerkstelling, uren en lonen

## Tewerkstelling, uren en lonen voor bepaalde bedrijfstakken (voorlopige cijfers)

NACE Code	Omschrijving		2001			
			Juni	Juli	Augustus	September
37.2E	Recuperatie van bouwmaterialen	Aantal arbeiders	147	142	142	143
		Aantal bedienden	26	26	26	26
		Totaal	173	168	168	169
		Aantal uren (1)	22 421	15 850	21 897	21 516
		Trimestriële lonen (2)	528			405
40.10	Productie en distributie van elektriciteit	Aantal arbeiders	1 243	1 241	1 239	
		Aantal bedienden	12 971	12 997	13 000	
		Totaal	14 214	14 238	14 239	
		Aantal uren (1)	2 207 742	2 112 272	2 097 044	
		Trimestriële lonen (2)	161 069			
40.20	Productie en distributie van gas	Aantal arbeiders				
		Aantal bedienden	3 885	3 713	3 704	3 694
		Totaal	3 885	3 713	3 704	3 694
		Aantal uren (1)	590 520	564 376	563 008	561 488
		Trimestriële lonen (2)	45 537			38 617
41	Winning, zuivering en distributie van water	Aantal arbeiders	3 785	3 774	3 769	3 794
		Aantal bedienden	3 426	3 425	3 444	3 461
		Totaal	7 211	7 199	7 213	7 255
		Aantal uren (1)	973 457	971 027	959 371	924 504
		Trimestriële lonen (2)	54 796			53 481
45	Bouwnijverheid	Aantal arbeiders	104 433	104 382	105 548	105 689
		Aantal bedienden	21 412	21 465	21 638	21 991
		Totaal	125 845	125 847	127 186	127 680
		Aantal uren (1)	16 549 977	7 896 007	15 832 163	15 469 990
		Trimestriële lonen (2)	678 329			579 089

(1) Tot december 1998 uren-arbeiders, vanaf januari 1999 uren gepresteerd door de werknemers (bedienden en arbeiders).

(2) Brutolonen en -weden van de werknemers in 1 000 EUR (bevat alle vestigingen met 20 of meer personen behalve voor de bouw vanaf 1998).

## NIET-PRODCOM - Tewerkstelling, uren en lonen

**- vervolg en einde**

			2001	2002				NACE
Oktober	November	December		Januari	Februari	Maart	April	Code
141	143	140	<b>145</b>	139	138	142	141	37.2E
26	23	23	<b>24</b>	23	25	26	25	
167	166	163	<b>170</b>	162	163	168	166	
24 677	21 774	17 459	<b>22 058</b>	22 745	21 472	21 440	22 744	
		487	<b>1 927</b>			504		
								40.10
								40.20
3 790	3 796	3 797	<b>3 786</b>	3 771	3 778	3 775	3 779	41
3 474	3 468	3 478	<b>3 438</b>	3 474	3 487	3 491	3 483	
7 264	7 264	7 275	<b>7 225</b>	7 245	7 265	7 266	7 262	
1 079 845	986 225	902 891	<b>982 731</b>	1 013 458	975 085	1 019 484	1 011 166	
		57 482	<b>218 921</b>			56 203		
105 659	105 320	104 176	<b>104 295</b>	103 344	103 261	102 977		45
22 328	22 316	22 247	<b>21 595</b>	22 407	22 449	22 461		
127 987	127 636	126 423	<b>125 891</b>	125 751	125 710	125 438		
17 989 362	15 145 991	11 254 492	<b>14 484 988</b>	13 365 448	13 770 533	15 914 662		
		701 477	<b>2 545 178</b>			596 002		

## Zuivelnijverheid

	Melk					Melkpoeder				Boter		
	Volle	Halfvolle	Magere	Karne- melk	Chocolade- melk	Room en volle melk	Halfvolle melk	Magere melk	Karne- melk	Melkerij-	Herbe- werkte	Andere (1)
	1 000 l	1 000 l	1 000 l	1 000 l	1 000 l	1 000 kg	1 000 kg	1 000 kg	1 000 kg	1 000 kg	1 000 kg	1 000 kg
1995	22 562	32 515	8 045	2 080	4 664					2 793	1 128	8 172
1996	22 929	33 513	6 211	1 856	5 393					2 177	1 185	8 597
1997	21 561	30 566	6 366	2 093	5 913	5 952	86	4 639	140	2 486	2 880	7 423
1998	20 436	29 407	6 420	2 099	5 759	6 128	366	4 617	134	2 937	2 629	6 416
1999	17 942	27 978	5 375	2 195	7 503	4 807	216	6 846	187	3 141	2 471	6 025
2000	17 204	29 812	6 341	2 403	7 429	4 793	828	6 316	178	2 958	2 500	6 266
2001	16 588	31 378	5 486	2 464	7 343	5 862	1 114	5 332	152	2 829	2 802	6 191
2000 December	18 139	29 376	8 923	2 158	7 215	5 682	1 322	5 787	255	2 538	2 633	5 952
2001 Januari	18 696	33 776	6 802	2 431	7 999	7 197	1 011	4 920	380	3 198	2 376	7 154
Februari	17 418	33 645	6 448	2 216	7 761	6 360	1 157	3 824	135	2 472	2 470	5 763
Maart	19 623	34 471	7 514	2 411	8 340	6 496	1 035	4 938	195	2 548	3 032	10 462
April	18 100	30 968	6 680	2 284	7 813	5 457	987	5 140	135	2 810	3 112	5 730
Mei	16 189	31 743	5 367	2 752	7 396	8 135	110	5 969	176	3 262	2 849	5 766
Juni	16 097	28 904	5 958	2 637	7 364	5 329	3 173	8 601	187	3 362	2 610	6 360
Juli	15 241	29 540	4 834	2 856	7 046	6 023	199	6 477	161	3 302	2 870	5 111
Augustus	13 369	26 858	5 814	2 529	6 642	4 954	594	5 136	114	2 631	2 864	5 790
September	14 917	27 216	4 631	2 266	7 171	4 500	771	3 969	119	2 092	2 679	4 857
Oktober	15 375	35 740	3 721	2 728	6 856	4 221	2 069	4 913	102	2 595	3 233	6 651
November	16 721	31 248	4 261	2 218	6 858	4 649	1 430	4 009	123	2 386	2 696	5 314
December	17 315	32 438	3 812	2 249	6 881	7 024	836	6 089	-	3 293	2 842	5 342

	Kaas					Room	Ingedikte melk	Yoghurt	IJs	Gevitami- neerde melk en desserts op basis van melk	
	Verse		Gouda	Herve	Smeltkaas	Mozzarella					
	Magere	Andere (2)									
	1 000 kg	1 000 kg	1 000 kg	1 000 kg	1 000 kg	1 000 l	1 000 kg	1 000 l	1 000 l	1 000 l	
1995	1 128	330	582	67	4 294	2 772	5 132	3 284	6 591	7 911	7 180
1996	1 048	341	509	52	4 467	1 707	5 337	3 889	7 065	7 157	7 068
1997	1 543	350	485	33	4 580	295	6 914	4 740	6 757	8 200	6 737
1998	1 235	380	416	23	4 408	81	7 518	6 030	6 973	8 272	7 438
1999	861	278	339	34	4 223	282	7 418	4 046	4 576	7 186	7 174
2000	573	210	432	42	4 615	701	7 884	5 695	5 382	8 244	7 407
2001	661	199	216	53	3 701	1 125	7 908	6 205	5 727	8 942	7 028
2000 December	486	194	293	50	5 507	977	8 876	5 876	4 262	3 764	5 603
2001 Januari	620	192	187	54	3 614	1 091	7 192	6 450	5 597	6 211	6 892
Februari	578	169	177	42	3 883	922	7 093	5 157	6 047	7 374	7 105
Maart	705	212	261	40	4 327	1 225	8 231	6 184	6 933	8 926	9 413
April	628	196	178	48	4 144	1 015	10 598	4 915	6 355	9 656	8 600
Mei	682	282	294	42	3 312	1 194	8 399	6 685	6 768	12 389	6 936
Juni	690	212	197	29	3 153	1 084	7 498	7 164	6 428	13 513	7 474
Juli	614	192	174	37	3 434	1 313	7 708	7 364	6 123	13 407	7 044
Augustus	732	209	236	47	2 116	1 157	7 110	7 418	6 339	11 455	6 286
September	603	167	222	56	3 579	946	6 975	6 256	4 560	6 828	5 544
Oktober	752	196	241	57	4 857	1 200	8 576	6 282	5 417	5 937	7 222
November	730	189	184	66	4 094	1 346	8 601	5 131	4 411	5 879	6 834
December	607	174	250	129	3 908	1 014	6 916	5 454	3 746	5 733	4 994

(1) Boterconcentraat, watervrij melkvet, butteroil en ghee.

(2) Verse kaas met karnemelk niet inbegrepen.

## Cokesfabrieken

	Cokesfabrieken				Leveringen van cokes				
	Ovens		Ingeschoten steenkool		Productie van cokes	Ijzer- en staal-nijverheid	Uitvoer	Andere toepassingen	Totaal
	Aantal batterijen	Aantal ovens	Verbruik	Voorraad (1)					
			T	T	T	T	T	T	T
1996	13	497	393 140	256 505	295 815	256 000	32 583	39 333	327 916
1997	12	437	394 552	370 929	283 452	303 083	22 666	18 166	343 915
1998	11	399	323 769	645 350	250 228	310 000	11 333	31 500	352 833
1999	11	394	320 825	648 280	261 456	284 500	12 083	14 500	311 083
2000	11	391	321 210	336 553	258 692	284 666	22 083	19 916	326 665
2001	11	391	323 922	266 213	268 443	299 833	11 916	18 833	330 582
2001 Februari	11	391	304 559	211 769	242 260	273 000	11 000	17 000	301 000
Maart	11	391	333 952	307 055	267 818	296 000	13 000	16 000	325 000
April	11	391	325 064	235 385	265 626	302 000	11 000	21 000	334 000
Mei	11	391	331 594	267 051	271 223	296 000	18 000	16 000	330 000
Juni	11	391	319 544	260 067	270 923	318 000	16 000	10 000	344 000
Juli	11	391	300 263	262 929	273 543	295 000	11 000	5 000	311 000
Augustus	11	391	332 137	238 096	280 376	319 000	9 000	10 000	338 000
September	11	391	317 621	174 080	264 682	336 000	10 000	30 000	376 000
Oktober	11	391	332 373	279 403	286 644	280 000	14 000	48 000	342 000
November	11	391	322 637	314 870	261 998	291 000	12 000	30 000	333 000
December	11	391	336 146	266 213	273 123	297 000	6 000	15 000	318 000
2002 Januari	12	391	335 616	267 588					
Februari	12	391	303 372	361 371					

	Voorraden cokes (1)	Ammoniak (2)	Ruwe benzol (1)	Ruwe teer (2)	Gas (3)			
					Totale productie	Eigen verbruik		Totale leveringen
						Verwarming der ovens	Andere toepassingen	
					T	T	T	T
1996	128 181	1 043	1 542	10 215	125 852	56 199	3 658	69 568
1997	176 316	784	1 198	9 164	113 765	51 216	2 664	61 278
1998	260 130	717	1 193	8 332	111 322	48 571	1 905	62 479
1999	296 172	624	1 262	7 974	111 629	48 163	1 774	62 269
2000	252 886	646	1 173	7 880	109 166	48 090	1 762	59 314
2001	244 587	734	1 127	8 021	106 633	46 979	2 346	57 308
2001 Februari	282 536	558	1 109	7 571	103 613	45 145	2 172	56 296
Maart	295 160	574	1 188	8 455	110 191	48 835	2 351	59 005
April	278 563	565	981	7 394	98 653	46 650	2 309	49 694
Mei	279 413	724	976	9 041	96 914	46 782	2 064	48 068
Juni	258 450	504	1 076	7 799	107 592	45 333	2 257	60 002
Juli	305 675	861	1 053	7 871	110 330	47 189	1 906	61 235
Augustus	258 035	739	1 052	7 866	110 275	47 052	2 267	60 956
September	219 765	690	1 092	7 920	105 793	46 232	2 031	57 530
Oktober	249 653	1 100	1 070	7 991	106 577	47 711	2 454	56 412
November	242 887	427	1 068	7 612	104 273	46 118	2 370	55 785
December	244 587	1 162	1 127	8 246	113 996	48 251	3 081	62 664
2002 Januari		249	1 166	8 244	112 147	48 684	2 625	60 838
Februari		580	1 007	6 848	100 159	46 580	1 933	51 646

(1) Op de laatste dag van de maand.

(2) Uitgedrukt in sulfaat.

(3) Omvang uitgedrukt in 1 000 m<sup>3</sup> herleid tot 4 250 kcal/m<sup>3</sup>, 0° en 760 mm Hg.

## NIET-PRODCOM - Petroleum - Ijzer- en staalnijverheid

## Nijverheid der petroleumderivaten: productie van de raffinaderijen (in metrieke tonen)

	In bewerking gestelde ruwe petroleum	Autobenzine	Petroleum en carbureactor type petroleum	Gasolie	Residuele stookolie	Petroleumgas	Bitumen	Speciale benzines en white-spirit
1996	2 636 163	495 567	153 308	1 051 553	579 148	95 752	64 318	12 091
1997	2 727 184	508 554	146 379	1 043 367	641 193	97 736	79 291	13 645
1998	2 888 151	535 927	182 858	1 037 267	695 768	107 554	79 735	13 041
1999	2 678 982	502 684	177 372	979 097	582 109	96 215	76 646	16 838
2000	2 828 379	442 623	193 059	1 041 764	665 861	117 149	55 250	16 363
2001	2 671 278	457 778	168 802	1 064 780	584 561	109 088	34 436	9 369
2001 Februari	2 639 854	389 391	166 149	987 537	479 308	122 768	7 590	11 371
Maart	2 301 674	419 187	138 345	930 730	540 951	83 627	22 884	6 693
April	2 338 476	424 580	157 262	909 576	495 607	87 106	24 386	10 152
Mei	3 017 138	489 357	193 469	1 123 494	804 419	131 132	44 737	13 197
Juni	2 605 905	448 347	180 188	1 006 662	500 345	115 509	70 904	11 051
Juli	2 644 826	462 899	212 317	1 050 157	597 375	123 826	66 083	10 899
Augustus	2 826 593	483 575	199 136	1 143 164	698 808	123 188	29 074	9 932
September	2 809 718	502 340	190 963	1 124 280	609 647	110 517	54 738	9 300
Oktober	2 745 582	515 123	174 905	1 144 377	545 821	86 090	57 151	9 522
November	2 367 771	443 570	78 602	1 026 309	415 218	88 677	32 149	4 247
December	2 650 589	498 105	127 280	1 099 990	516 940	95 919	32 010	8 253
2002 Januari	2 674 365	509 608	176 610	1 029 820	490 723	98 992	24 871	6 369
Februari	2 298 237	381 473	189 142	862 526	300 573	93 676	27 445	6 635

## Ijzer- en staalnijverheid (in 1000 T) (1)

	Productie van ruwe producten			Productie van warmgewalste producten				Producten bekomen door bewerking van warmgewalste platte producten of door bekleding			
	Gietijzer (2)	Staal (3)		Platte producten		Lange producten en walsdraad		Koudgewalste platen	Blik, andere vertinde en gechromeerde platen (5)	Andere beklede platen	
		In elektrische oven	Met zuurstof	Warmgewalste breedband (4)	Warmgewalste platen	Beton- en staafstaal	Balken				Walsdraad
1996	719	128	768	779	47	15	5	67	325	24	134
1997	673	191	703	883	22	15	6	79	385	26	175
1998	718	201	749	875	55	17	7	67	408	26	241
1999	703	173	736	915	51	15	6	79	413	19	239
2000	706	224	742	982	57	17	7	78	455	25	262
2001	644	221	674	909	53	14	8	80	422	21	299
2001 Februari	680	246	707	940	61	12	14	83	416	21	294
Maart	697	255	714	893	61	16	8	103	427	26	301
April	622	218	657	823	58	14	12	86	368	27	281
Mei	515	212	530	870	62	12	11	89	337	30	276
Juni	706	246	741	1 000	55	19	6	92	463	29	321
Juli	625	243	653	904	53	-	-	66	369	23	309
Augustus	677	212	709	813	12	13	8	74	420	16	231
September	667	231	708	966	60	13	9	88	443	22	332
Oktober	554	246	578	1 028	65	25	6	82	482	14	339
November	567	183	603	936	55	14	11	82	498	14	336
December	656	124	693	698	38	11	5	50	341	14	278
2002 Januari	650	194	701	944	61	6	10	40	566	12	343
Februari	664	153	745	877	61	10	13	81	194	17	328

(1) Bron: Staalindustrie verbond.

(2) Behalve ferro-mangaan.

(3) Staal voor gietstukken niet inbegrepen.

(4) Met inbegrip van breedband voor koude herwalsing of voor verknipping (warmgewalste platen of bandstaal verknippt uit breedband).

(5) Deze inlichtingen vervulldigen de gegevens over platte producten maar mogen er niet bij opgeteld worden.

## NIET-PRODCOM - Elektriciteit - Gas

**Netto-productie van elektriciteit per categorie ondernemingen en naar aard van de brandstoffen (in GWh) (1)**

	Per categorie ondernemingen			Naar de aard van de brandstoffen				Netto-productie	Invoer	Uitvoer	Energie verbruikt voor oppompen
	Elektriciteits-bedrijven	Zelf-pro-ductenten	Autonome producenten	Thermische	Windkracht	Hydrau-lische	Kernsplijt-stoffen				
1996	5 787	223	20		8,6	99	3 429	6 030	803	454	106
1997	6 050	186	22	2 392	0,6	106	3 758	6 257	831	559	107
1998	6 396	202	26	2 842	0,9	124	3 657	6 624	652	536	101
1999	6 517	194	24	2 723	1,1	124	3 888	6 735	755	684	126
2000	6 520	132	29	2 727	1,2	141	3 812	6 681	970	610	137
2001	6 196	114	31	2 534	2,8	136	3 667	6 340	1 318	559	135
2001 Maart	6 375	124	30	2 821	1,8	152	3 553	6 528	1 479	277	141
April	5 672	118	28	2 195	3,0	150	3 471	5 819	1 526	312	127
Mei	5 773	112	30	2 412	2,7	146	3 354	5 914	1 446	588	141
Juni	5 727	91	33	2 475	1,8	122	3 251	5 850	1 234	592	138
Juli	5 639	93	30	2 533	1,7	122	3 106	5 762	1 228	690	146
Augustus	5 892	83	27	2 473	1,9	105	3 421	6 001	1 356	883	128
September	5 960	102	31	2 540	3,0	129	3 422	6 094	1 290	628	132
Oktober	6 550	128	33	2 326	2,8	131	4 251	6 711	1 258	764	138
November	6 641	151	30	2 806	2,3	130	3 883	6 822	1 284	680	123
December	6 906	129	46	2 616	10,3	148	4 308	7 082	1 207	540	136
2002 Januari	6 976	86	33	2 733	5,7	149	4 209	7 096	1 333	461	144
Februari	6 271	87	31	2 480	9,8	98	3 802	6 389	1 091	475	125
Maart	6 824	94	30	2 558	3,0	129	4 134	6 949	1 064	557	116

**Gas (en 1 000 m<sup>3</sup>) (2)**

	Cokesfabrieken: totale productie bestemd voor directe leveringen aan industrie	Invoer	Uitvoer	Totaal beschikbaar
1995	36 073	1 207 761	56 944	1 186 890
1996	35 201	1 368 696	61 698	1 342 199
1997	31 007	1 306 425	63 019	1 274 413
1998	31 614	1 442 161	71 813	1 401 962
1999	31 508	1 593 779	121 227	1 504 060
2000	30 012	1 814 082	241 678	1 602 416
2000 Oktober	29 620	1 585 796	145 452	1 469 964
November	28 050	2 146 556	261 713	1 912 893
December	31 167	2 415 520	402 762	2 043 925
2001 Januari	30 382	1 916 412	97 243	1 849 551
Februari	28 278	1 531 714	83 947	1 476 045
Maart	29 825	1 774 233	84 531	1 719 527
April	25 119	1 497 517	71 258	1 451 378
Mei	23 827	1 274 394	53 184	1 245 037
Juni	29 655	1 355 103	47 098	1 337 660
Juli	30 261	1 217 837	56 487	1 191 611
Augustus	30 095	1 184 603	41 588	1 173 110
September	28 398	1 356 087	62 164	1 322 321
Oktober	28 106	1 295 708	68 906	1 254 908

(1) Bron: Administratie voor Energie, Bedrijfsfederatie der voortbrengers en verdelers van elektriciteit in België.

(2) Bron: Administratie voor Energie.



---

**Waterdistributie in volume en aantal aansluitingen**


---

	<b>Volume opgevangen grondwater</b>	<b>Volume oppervlaktewater behandeld met het oog op de verdeling</b>	<b>Volume water ontvangen van andere maatschappijen</b>	<b>Totaal</b>	<b>Volume water afgestaan aan andere maatschappijen</b>	<b>Verlies</b>	<b>Volume beschikbaar voor de verdeling</b>	<b>Aantal gebruikte aansluitingen</b>
	1 000 m <sup>3</sup>	1 000 m <sup>3</sup>	1 000 m <sup>3</sup>	1 000 m <sup>3</sup>	1 000 m <sup>3</sup>	1 000 m <sup>3</sup>	1 000 m <sup>3</sup>	x 1000
1996	40 568	19 328	18 886	<b>78 783</b>	12 679	7 520	<b>58 584</b>	3 547
1997	40 978	22 307	25 504	<b>88 789</b>	15 920	7 497	<b>65 371</b>	3 868
1998	40 285	21 595	24 635	<b>86 515</b>	19 476	7 242	<b>59 797</b>	3 971
1999	41 175	20 923	24 376	<b>86 473</b>	18 965	7 383	<b>60 125</b>	3 991
2000	41 456	20 623	24 196	<b>86 275</b>	18 815	7 278	<b>60 182</b>	4 034
2001	41 866	20 506	22 095	<b>84 467</b>	16 271	7 519	<b>60 676</b>	4 086
2001 Maart	43 756	21 276	23 337	<b>88 369</b>	17 087	7 362	<b>63 920</b>	4 074
April	40 112	19 711	22 256	<b>82 080</b>	15 640	6 851	<b>59 588</b>	4 075
Mei	42 366	21 409	22 030	<b>85 805</b>	16 765	8 079	<b>60 961</b>	4 076
Juni	45 657	21 758	24 421	<b>91 835</b>	18 084	8 315	<b>65 436</b>	4 082
Juli	41 305	20 666	22 023	<b>83 994</b>	16 471	7 050	<b>60 472</b>	4 084
Augustus	42 347	21 065	22 155	<b>85 568</b>	17 181	7 699	<b>60 687</b>	4 086
September	41 392	20 457	21 622	<b>83 472</b>	16 599	6 822	<b>60 051</b>	4 090
Oktober	40 728	19 878	22 836	<b>83 442</b>	16 104	7 391	<b>59 947</b>	4 092
November	42 342	20 678	20 589	<b>83 608</b>	15 191	6 939	<b>61 478</b>	4 118
December	40 547	19 948	20 820	<b>81 315</b>	14 489	7 718	<b>59 108</b>	4 123
2002 Januari	42 080	21 504	22 198	<b>85 783</b>	15 325	7 822	<b>62 636</b>	4 112
Februari	38 031	19 337	18 879	<b>76 247</b>	13 461	7 587	<b>55 199</b>	4 113
Maart	40 441	20 875	20 038	<b>81 354</b>	14 540	7 631	<b>59 183</b>	4 114

---

## AANVOER EN LEVERINGEN VAN EGKS IJZER- EN STAALPRODUCTEN

3de kwartaal 2001

België

Eenheid: metrieke ton

PRODUCTENGROEPEN	Code	Aanvoer				
		Uit het binnenland		Uit andere EU landen	Uit derde landen	Totaal (11 t/m 14)
		Van andere handelaren	Van andere leveranciers			
		11	12	13	14	10
<b>I. Ongelegeerd staal</b>						
B. Halffabrikaten	200	0	0	1.089	0	1.089
C. Warmgewalste platte producten						
Warmgewalst breedband	310	1.846	1.542	614	2.511	6.513
Warmgewalst bandstaal	320	0	0	0	0	0
Warmgewalste plaat uit breedband	330	0	0	0	0	0
Plaat, warmgewalst in andere walsenrijen, universaalstaal	340	0	821	6.706	9.197	16.724
<b>Totaal C</b>	<b>300</b>	<b>1.846</b>	<b>2.363</b>	<b>7.320</b>	<b>11.708</b>	<b>23.237</b>
D. Overige platte producten						
Koudgewalste onbeklede platte producten en elektroplaat	410	0	975	5.009	12.166	18.150
Vertind blik, andere vertinde plaat,(ECCS), onvertind blik	420	0	0	5.809	3.228	9.037
Dompel metallisch beklede plaat	451	0	1.125	16.626	2.201	19.952
Elektrolytisch metallisch beklede plaat	454	0	94	5.912	605	6.611
Organisch beklede plaat	457	0	0	672	997	1.669
<b>Totaal D</b>	<b>400</b>	<b>0</b>	<b>2.194</b>	<b>34.028</b>	<b>19.197</b>	<b>55.419</b>
E. Lange producten						
Walsdraad	510	0	0	2.392	1.132	3.524
Betonstaal	520	0	0	300	0	300
Staafstaal	530	0	0	1.203	606	1.809
Zware profielen	540	0	16	2.406	4.742	7.164
<b>Totaal E</b>	<b>500</b>	<b>0</b>	<b>16</b>	<b>6.301</b>	<b>6.480</b>	<b>12.797</b>
<b>Totaal I</b>	<b>600</b>	<b>1.846</b>	<b>4.573</b>	<b>48.738</b>	<b>37.385</b>	<b>92.542</b>
<b>II. Roestvrij en hittebestendig staal</b>						
Platte producten	740	0	0	1.929	191	2.120
Lange producten en halffabrikaten	750	0	0	37	328	365
<b>Totaal II</b>	<b>700</b>	<b>0</b>	<b>0</b>	<b>1.966</b>	<b>519</b>	<b>2.485</b>
<b>III. Overige gelegeerd staal</b>	<b>800</b>	<b>18.009</b>	<b>0</b>	<b>174</b>	<b>0</b>	<b>18.183</b>
<b>Algemeen totaal (I + II + III)</b>	<b>900</b>	<b>19.855</b>	<b>4.573</b>	<b>50.878</b>	<b>37.904</b>	<b>113.210</b>

## AANVOER EN LEVERINGEN VAN EGKS IJZER- EN STAALPRODUCTEN

3de kwartaal 2001

België

Eenheid: metrische ton

CODE	Leveringen					
	Aan binnenlandse afnemers			Aan andere EU-landen	Aan derde landen	Totaal (21 t/m 25)
	Aan andere handelaren	Aan bedrijven in de bouwnijverheid (1)	Aan andere verbruikers			
	21	22	23	24	25	20
200	0	0	0	560	529	1.089
310	0	0	0	1.871	4.642	6.513
320	0	0	0	0	0	0
330	0	0	0	0	0	0
340	0	0	17	0	16.707	16.724
300	0	0	17	1.871	21.349	23.237
410	0	0	0	945	16.591	17.536
420	0	0	0	325	8.712	9.037
451	50	0	0	1.050	18.852	19.952
454	0	0	0	98	6.602	6.700
457	0	0	0	25	1.644	1.669
400	50	0	0	2.443	52.401	54.894
510	302	0	1.132	125	2.431	3.990
520	75	0	0	0	225	300
530	0	269	0	0	1.540	1.809
540	0	0	0	125	7.039	7.164
500	377	269	1.132	250	11.235	13.263
600	427	269	1.149	5.124	85.514	92.483
740	0	0	0	17	2.142	2.159
750	133	0	0	94	0	227
700	133	0	0	111	2.142	2.386
800	1.364	0	16.759	0	210	18.333
900	1.924	269	17.908	5.235	87.866	113.202

(1) Met inbegrip van staalconstructiebedrijven.

**AANVOER, LEVERINGEN EN VOORRADEN VAN EGKS IJZER- EN STAALPRODUCTEN  
BIJ DE VOORRAADHOUDENDE HANDELAARS**

Augustus 2001

België

Eenheid: metrieke ton

PRODUCTENGROEPEN	Code	Aanvoer				
		Uit het binnenland		Uit andere EU landen	Uit derde landen	Totaal (11 t/m 14)
		Van andere handelaren	Van andere leveranciers			
		11	12	13	14	10
<b>I. Ongelegeerd staal</b>						
B. Halffabrikaten	200	110	0	1.954	0	2.064
C. Warmgewalste platte producten						
Warmgewalst breedband	310	4.996	495	1.631	0	7.122
Warmgewalst bandstaal	320	266	22.072	14.648	0	36.986
Warmgewalste plaat uit breedband	330	3.637	5.667	7.456	893	17.653
Plaat, warmgewalst in andere walsenrijen, universeelstaal	340	993	1.107	1.232	163	3.495
<b>Totaal C</b>	<b>300</b>	<b>9.892</b>	<b>29.341</b>	<b>24.967</b>	<b>1.056</b>	<b>65.256</b>
D. Overige platte producten						
Koudgewalste onbektelede platte producten en elektroplaat	410	901	4.492	2.582	386	8.361
Vertind blik, andere vertinde plaat, (ECCS), onvertind blik	420	28	471	1.432	0	1.931
Dompel metallisch beklede plaat	451	942	1.573	1.169	28	3.712
Elektrolytisch metallisch beklede plaat	454	312	5.970	2.781	0	9.063
Organisch beklede plaat	457	0	328	1	0	329
<b>Totaal D</b>	<b>400</b>	<b>2.183</b>	<b>12.834</b>	<b>7.965</b>	<b>414</b>	<b>23.396</b>
E. Lange producten						
Walsdraad	510	56	960	1.004	0	2.020
Betonstaal	520	1.820	3.325	10.030	392	15.567
Staaftaal	530	1.242	3.429	10.801	1.313	16.785
Zware profielen	540	3.023	5.834	29.206	5.819	43.882
<b>Totaal E</b>	<b>500</b>	<b>6.141</b>	<b>13.548</b>	<b>51.041</b>	<b>7.524</b>	<b>78.254</b>
<b>Totaal I</b>	<b>600</b>	<b>18.326</b>	<b>55.723</b>	<b>85.927</b>	<b>8.994</b>	<b>168.970</b>
<b>II. Roestvrij en hittebestendig staal</b>						
Platte producten	740	394	198	644	1	1.237
Lange producten en halffabrikaten	750	70	114	362	1	547
<b>Totaal II</b>	<b>700</b>	<b>464</b>	<b>312</b>	<b>1.006</b>	<b>2</b>	<b>1.784</b>
<b>III. Overige gelegeerd staal</b>	<b>800</b>	<b>10.263</b>	<b>811</b>	<b>925</b>	<b>13</b>	<b>12.012</b>
<b>Algemeen totaal (I + II + III)</b>	<b>900</b>	<b>29.053</b>	<b>56.846</b>	<b>87.858</b>	<b>9.009</b>	<b>182.766</b>

**AANVOER, LEVERINGEN EN VOORRADEN VAN EGKS IJZER- EN STAALPRODUCTEN  
BIJ DE VOORRAADHOUDENDE HANDELAARS**

Augustus 2001

België

Eenheid: metrieke ton

CODE	Leveringen						Vorraden op einde van de maand
	Aan binnenlandse afnemers			Aan andere EU-landen	Aan derde landen	Totaal (21 t/m 25 )	
	Aan andere handelaren	Aan bedrijven in de bouwnijver- heid (1)	Aan andere verbruikers				
	21	22	23	24	25	20	
200	35	0	570	592	22	1.219	14.046
310	637	19	2.472	1.754	15	4.897	12.204
320	8.349	1	5.752	18.359	880	33.341	98.303
330	5.817	1.840	6.080	2.779	250	16.766	38.741
340	955	417	2.332	1.397	182	5.283	29.674
<b>300</b>	<b>15.758</b>	<b>2.277</b>	<b>16.636</b>	<b>24.289</b>	<b>1.327</b>	<b>60.287</b>	<b>178.922</b>
410	2.140	88	4.001	3.047	122	9.398	33.420
420	129	13	159	314	519	1.134	3.366
451	137	155	2.073	2.955	1	5.321	14.032
454	3.619	26	1.143	3.425	259	8.472	27.514
457	0	5	86	72	0	163	522
<b>400</b>	<b>6.025</b>	<b>287</b>	<b>7.462</b>	<b>9.813</b>	<b>901</b>	<b>24.488</b>	<b>78.854</b>
510	127	27	35	0	0	189	176.810
520	5.182	10.026	2.548	2.323	103	20.182	141.865
530	6.777	1.641	4.999	3.231	224	16.872	43.388
540	13.651	4.964	10.406	6.812	1.340	37.173	92.372
<b>500</b>	<b>25.737</b>	<b>16.658</b>	<b>17.988</b>	<b>12.366</b>	<b>1.667</b>	<b>74.416</b>	<b>170.705</b>
<b>600</b>	<b>47.555</b>	<b>19.222</b>	<b>42.656</b>	<b>47.060</b>	<b>3.917</b>	<b>160.410</b>	<b>442.527</b>
740	298	18	595	327	97	1.335	3.908
750	110	0	276	70	121	577	1.444
<b>700</b>	<b>408</b>	<b>18</b>	<b>871</b>	<b>397</b>	<b>218</b>	<b>1.912</b>	<b>5.352</b>
<b>800</b>	<b>1.229</b>	<b>564</b>	<b>9.334</b>	<b>344</b>	<b>431</b>	<b>11.902</b>	<b>16.398</b>
<b>900</b>	<b>49.192</b>	<b>19.804</b>	<b>52.861</b>	<b>47.801</b>	<b>4.566</b>	<b>174.224</b>	<b>464.277</b>

(1) Met inbegrip van staalconstructiebedrijven.

## **Bouwnijverheid**

Gegevens van de ondernemingen  
met 10 personen en meer

## Bouwnijverheid - Tewerkstelling, uren

## Aantal ondernemingen, tewerkstelling en gepresteerde uren per activiteit

Oktober 2001

NACE code	Activiteit	Aantal ondernemingen	Tewerkstelling						
			Aantal bedienden	Aantal arbeiders			Aantal gepresteerde uren (1)		
				Gebouwen	Grond-, water- en wegebouw	Voltooiing	Gebouwen	Grond-, water- en wegebouw	Voltooiing
<b>45</b>	<b>BOUWNIJVERHEID</b>	<b>3 794</b>	<b>22 328</b>	<b>44 119</b>	<b>25 172</b>	<b>36 368</b>	<b>7 029 731</b>	<b>4 226 703</b>	<b>6 732 928</b>
<b>45.1</b>	<b>Het bouwrijp maken van terreinen</b>	<b>147</b>	<b>360</b>	<b>1 076</b>	<b>1 884</b>	<b>2</b>	<b>178 374</b>	<b>295 700</b>	<b>381</b>
45.11	Slopen van gebouwen; grondverzet	136	321	1 076	1 662	2	178 374	259 502	381
45.12	Proefboren en boren	11	39	-	222	-	-	36 198	-
<b>45.2</b>	<b>Burgerlijke en utiliteitsbouw; weg- en waterbouw</b>	<b>1 979</b>	<b>12 628</b>	<b>42 216</b>	<b>23 216</b>	<b>973</b>	<b>6 707 223</b>	<b>3 919 097</b>	<b>170 062</b>
45.21	Algemene bouwkundige en civieltechnische werken	1 285	8 927	35 156	9 727	852	5 656 076	1 610 531	149 337
45.22	Dakbedekking en bouw van dakconstructies	204	490	3 830	8	85	568 472	1 142	12 804
45.23	Aanleg van spoorwegen, wegen, straten, vliegvelden en sportaccomodaties	298	1 764	163	10 228	18	25 991	1 668 439	5 328
45.24	Waterbouw	37	899	79	2 190	-	12 677	455 982	-
45.25	Overige werkzaamheden in de bouw	155	548	2 988	1 063	18	444 007	183 003	2 593
<b>45.3</b>	<b>Bouwinstallatie</b>	<b>799</b>	<b>6 550</b>	<b>186</b>	<b>52</b>	<b>19 149</b>	<b>28 971</b>	<b>8 297</b>	<b>3 869 332</b>
45.31	Elektrische installatie	388	3 864	152	6	9 350	23 993	1 160	2 012 171
45.32	Isolatiwerkzaamheden	48	377	-	-	2 333	-	-	389 009
45.33	Loodgieterswerk	335	1 923	34	7	6 422	4 978	1 201	1 251 504
45.34	Overige bouwinstallatie	28	386	-	39	1 044	-	5 936	216 648
<b>45.4</b>	<b>Afwerking van gebouwen</b>	<b>846</b>	<b>2 669</b>	<b>200</b>	<b>-</b>	<b>16 114</b>	<b>30 221</b>	<b>-</b>	<b>2 661 575</b>
45.41	Stukadoorswerk	72	156	17	-	1 625	2 464	-	222 584
45.42	Schrijnwerk	350	1 310	133	-	5 807	20 899	-	1 066 729
45.43	Vloerafwerking en wandbekleding	146	422	5	-	2 370	464	-	394 105
45.44	Schilderen en glaszetten	231	639	36	-	5 524	5 066	-	850 189
45.45	Overige werkzaamheden in verband met de afwerking van gebouwen	47	142	9	-	788	1 328	-	127 968
<b>45.5</b>	<b>Verhuur van machines voor de bouwnijverheid met bedieningspersoneel</b>	<b>23</b>	<b>121</b>	<b>441</b>	<b>20</b>	<b>130</b>	<b>84 942</b>	<b>3 609</b>	<b>31 578</b>

(1) Vanaf januari 1999, uren gepresteerd door de werknemers (bedienden en arbeiders).

## Bouwnijverheid - Tewerkstelling, uren

## Aantal ondernemingen, tewerkstelling en gepresteerde uren per activiteit

November 2001

NACE code	Activiteit	Aantal ondernemingen	Aantal bedienden	Tewerkstelling					
				Aantal arbeiders			Aantal gepresteerde uren (1)		
				Gebouwen	Grond-, water- en wegebouw	Voltooiing	Gebouwen	Grond-, water- en wegebouw	Voltooiing
<b>45</b>	<b>BOUWNIJVERHEID</b>	<b>3 801</b>	<b>22 316</b>	<b>43 924</b>	<b>25 101</b>	<b>36 295</b>	<b>5 810 242</b>	<b>3 491 972</b>	<b>5 843 777</b>
45.1	Het bouwrijp maken van terreinen	149	355	1 096	1 848	2	155 668	252 752	267
45.11	Slopen van gebouwen; grondverzet	138	317	1 096	1 628	2	155 668	223 610	267
45.12	Proefboren en boren	11	38	-	220	-	-	29 142	-
<b>45.2</b>	<b>Burgerlijke en utiliteitsbouw; weg- en waterbouw</b>	<b>1 983</b>	<b>12 633</b>	<b>42 016</b>	<b>23 184</b>	<b>970</b>	<b>5 531 111</b>	<b>3 229 485</b>	<b>152 448</b>
45.21	Algemene bouwkundige en civieltechnische werken	1 287	8 945	34 979	9 718	846	4 659 884	1 309 002	135 087
45.22	Dakbedekking en bouw van dakconstructies	204	485	3 778	8	89	449 253	908	10 342
45.23	Aanleg van spoorwegen, wegen, straten, vliegvelden en sportaccommodaties	299	1 758	160	10 203	18	25 873	1 384 996	4 816
45.24	Waterbouw	37	895	83	2 206	-	9 530	382 691	-
45.25	Overige werkzaamheden in de bouw	156	550	3 016	1 049	17	386 571	151 888	2 203
<b>45.3</b>	<b>Bouwinstallatie</b>	<b>800</b>	<b>6 526</b>	<b>181</b>	<b>51</b>	<b>19 163</b>	<b>25 522</b>	<b>7 141</b>	<b>3 370 364</b>
45.31	Elektrische installatie	388	3 860	144	6	9 340	20 707	1 319	1 771 497
45.32	Isolatiewerkzaamheden	48	371	-	-	2 326	-	-	320 943
45.33	Loodgieterswerk	336	1 925	37	7	6 454	4 815	927	1 092 891
45.34	Overige bouwinstallatie	28	370	-	38	1 043	-	4 895	185 033
<b>45.4</b>	<b>Afwerking van gebouwen</b>	<b>846</b>	<b>2 681</b>	<b>200</b>	<b>-</b>	<b>16 028</b>	<b>26 196</b>	<b>-</b>	<b>2 290 355</b>
45.41	Stukadoorswerk	72	159	17	-	1 620	1 740	-	190 345
45.42	Schrijnwerk	350	1 308	133	-	5 798	18 519	-	953 037
45.43	Vloerafwerking en wandbekleding	146	419	5	-	2 380	471	-	338 552
45.44	Schilderen en glaszetten	231	649	36	-	5 451	4 242	-	700 973
45.45	Overige werkzaamheden in verband met de afwerking van gebouwen	47	146	9	-	779	1 224	-	107 448
<b>45.5</b>	<b>Verhuur van machines voor de bouwnijverheid met bedieningspersoneel</b>	<b>23</b>	<b>121</b>	<b>431</b>	<b>18</b>	<b>132</b>	<b>71 745</b>	<b>2 594</b>	<b>30 343</b>

(1) Vanaf januari 1999, uren gepresteerd door de werknemers (bedienden en arbeiders).



# Bouwnijverheid - Tewerkstelling, uren

## Aantal ondernemingen, tewerkstelling en gepresteerde uren per activiteit

December 2001

NACE code	Activiteit	Aantal ondernemingen	Aantal bedienden	Tewerkstelling			Aantal gepresteerde uren (1)					
				Aantal arbeiders			Gebouwen	Grond-, water- en wegebouw	Voltooiing	Gebouwen	Grond-, water- en wegebouw	Voltooiing
				Gebouwen	Grond-, water- en wegebouw	Voltooiing						
<b>45</b>	<b>BOUWNIJVERHEID</b>	<b>3 791</b>	<b>22 247</b>	<b>43 324</b>	<b>24 783</b>	<b>36 069</b>	<b>4 199 585</b>	<b>2 540 260</b>	<b>4 514 647</b>			
<b>45.1</b>	<b>Het bouwrijp maken van terreinen</b>	<b>148</b>	<b>356</b>	<b>1 079</b>	<b>1 829</b>	<b>2</b>	<b>113 447</b>	<b>183 620</b>	<b>159</b>			
45.11	Slopen van gebouwen; grondverzet	137	317	1 079	1 611	2	113 447	164 410	159			
45.12	Proefboren en boren	11	39	-	218	-	-	19 210	-			
<b>45.2</b>	<b>Burgerlijke en utiliteitsbouw; weg- en waterbouw</b>	<b>1 976</b>	<b>12 557</b>	<b>41 450</b>	<b>22 886</b>	<b>970</b>	<b>3 993 039</b>	<b>2 350 210</b>	<b>106 753</b>			
45.21	Algemene bouwkundige en civieltechnische werken	1 283	8 881	34 597	9 614	847	3 328 547	956 843	93 640			
45.22	Dakbedekking en bouw van dakconstructies	202	479	3 744	8	85	343 629	759	7 629			
45.23	Aanleg van spoorwegen, wegen, straten, vliegvelden en sportaccommodaties	299	1 752	161	10 080	18	16 807	982 349	3 496			
45.24	Waterbouw	36	893	80	2 143	-	7 545	291 522	-			
45.25	Overige werkzaamheden in de bouw	156	552	2 868	1 041	20	296 511	118 737	1 988			
<b>45.3</b>	<b>Bouwinstallatie</b>	<b>799</b>	<b>6 555</b>	<b>158</b>	<b>50</b>	<b>19 089</b>	<b>17 942</b>	<b>4 522</b>	<b>2 694 296</b>			
45.31	Elektrische installatie	387	3 907	124	7	9 303	14 323	740	1 435 203			
45.32	Isolatiwerkzaamheden	48	371	-	-	2 315	-	-	257 271			
45.33	Loodgieterswerk	336	1 911	34	7	6 427	3 619	682	859 224			
45.34	Overige bouwinstallatie	28	366	-	36	1 044	-	3 100	142 598			
<b>45.4</b>	<b>Afwerking van gebouwen</b>	<b>845</b>	<b>2 658</b>	<b>199</b>	<b>-</b>	<b>15 872</b>	<b>18 845</b>	<b>-</b>	<b>1 691 687</b>			
45.41	Stukadoorswerk	72	159	17	-	1 612	1 496	-	127 187			
45.42	Schrijnwerk	349	1 308	132	-	5 741	13 422	-	736 581			
45.43	Vloerafwerking en wandbekleding	146	415	5	-	2 371	253	-	251 986			
45.44	Schilderen en glaszetten	231	634	36	-	5 376	3 082	-	503 064			
45.45	Overige werkzaamheden in verband met de afwerking van gebouwen	47	142	9	-	772	592	-	72 869			
<b>45.5</b>	<b>Verhuur van machines voor de bouwnijverheid met bedieningspersoneel</b>	<b>23</b>	<b>121</b>	<b>438</b>	<b>18</b>	<b>136</b>	<b>56 312</b>	<b>1 908</b>	<b>21 752</b>			

(1) Vanaf januari 1999, uren gepresteerd door de werknemers (bedienden en arbeiders).

## Bouwnijverheid - Tewerkstelling, uren

**Aantal ondernemingen, tewerkstelling en gepresteerde uren per activiteit**

Januari 2002

NACE code	Activiteit	Aantal ondernemingen	Aantal bedienden	Tewerkstelling			Aantal gepresteerde uren (1)					
				Aantal arbeiders			Gebouwen	Grond-, water- en wegebouw	Voltooiing	Gebouwen	Grond-, water- en wegebouw	Voltooiing
				Gebouwen	Grond-, water- en wegebouw	Voltooiing						
<b>45</b>	<b>BOUWNIJVERHEID</b>	<b>3 663</b>	<b>22 407</b>	<b>42 964</b>	<b>24 600</b>	<b>35 780</b>	<b>4 985 877</b>	<b>2 804 378</b>	<b>5 575 193</b>			
<b>45.1</b>	<b>Het bouwrijp maken van terreinen</b>	<b>136</b>	<b>360</b>	<b>1 029</b>	<b>1 802</b>	<b>2</b>	<b>124 801</b>	<b>211 127</b>	<b>175</b>			
45.11	Slopen van gebouwen; grondverzet	125	321	1 029	1 591	2	124 801	187 459	175			
45.12	Proefboren en boren	11	39	-	211	-	-	23 668	-			
<b>45.2</b>	<b>Burgerlijke en utiliteitsbouw; weg- en waterbouw</b>	<b>1 920</b>	<b>12 696</b>	<b>41 154</b>	<b>22 730</b>	<b>1 019</b>	<b>4 759 724</b>	<b>2 587 831</b>	<b>139 678</b>			
45.21	Algemene bouwkundige en civieltechnische werken	1 239	9 027	34 282	9 516	833	4 001 958	1 070 391	117 698			
45.22	Dakbedekking en bouw van dakconstructies	195	483	3 710	8	105	397 328	1 039	11 767			
45.23	Aanleg van spoorwegen, wegen, straten, vliegvelden en sportaccommodaties	293	1 735	159	9 991	18	16 524	989 487	4 352			
45.24	Waterbouw	35	895	73	2 156	-	8 845	384 826	-			
45.25	Overige werkzaamheden in de bouw	158	556	2 930	1 059	63	335 069	142 088	5 861			
<b>45.3</b>	<b>Bouwinstallatie</b>	<b>773</b>	<b>6 565</b>	<b>164</b>	<b>50</b>	<b>18 970</b>	<b>20 973</b>	<b>5 350</b>	<b>3 380 073</b>			
45.31	Elektrische installatie	376	3 935	132	7	9 251	16 743	952	1 816 418			
45.32	Isolatiwerkzaamheden	46	375	-	-	2 305	-	-	311 082			
45.33	Loodgieterswerk	324	1 895	32	7	6 381	4 230	980	1 069 099			
45.34	Overige bouwinstallatie	27	360	-	36	1 033	-	3 418	183 474			
<b>45.4</b>	<b>Afwerking van gebouwen</b>	<b>812</b>	<b>2 656</b>	<b>176</b>	<b>-</b>	<b>15 660</b>	<b>18 618</b>	<b>-</b>	<b>2 026 494</b>			
45.41	Stukadoorswerk	69	149	17	-	1 577	1 352	-	164 463			
45.42	Schrijnwerk	333	1 320	122	-	5 622	14 002	-	879 388			
45.43	Vloerafwerking en wandbekleding	139	417	5	-	2 315	371	-	295 162			
45.44	Schilderen en glaszetten	227	628	23	-	5 397	1 968	-	597 331			
45.45	Overige werkzaamheden in verband met de afwerking van gebouwen	44	142	9	-	749	925	-	90 150			
<b>45.5</b>	<b>Verhuur van machines voor de bouwnijverheid met bedieningspersoneel</b>	<b>22</b>	<b>130</b>	<b>441</b>	<b>18</b>	<b>129</b>	<b>61 761</b>	<b>70</b>	<b>28 773</b>			

(1) Vanaf januari 1999, uren gepresteerd door de werknemers (bedienden en arbeiders).

## Bouwnijverheid - Tewerkstelling, uren

## Aantal ondernemingen, tewerkstelling en gepresteerde uren per activiteit

Februari 2002

NACE code	Activiteit	Aantal ondernemingen	Aantal bedienden	Tewerkstelling			Aantal gepresteerde uren (1)					
				Aantal arbeiders			Gebouwen	Grond-, water- en wegebouw	Voltooiing	Gebouwen	Grond-, water- en wegebouw	Voltooiing
				Gebouwen	Grond-, water- en wegebouw	Voltooiing						
<b>45</b>	<b>BOUWNIJVERHEID</b>	<b>3 689</b>	<b>22 449</b>	<b>42 931</b>	<b>24 555</b>	<b>35 775</b>	<b>5 156 059</b>	<b>2 986 749</b>	<b>5 627 725</b>			
<b>45.1</b>	<b>Het bouwrijp maken van terreinen</b>	<b>138</b>	<b>356</b>	<b>1 033</b>	<b>1 824</b>	<b>2</b>	<b>133 587</b>	<b>222 950</b>	<b>216</b>			
45.11	Slopen van gebouwen; grondverzet	127	317	1 033	1 615	2	133 587	198 014	216			
45.12	Proefboren en boren	11	39	-	209	-	-	24 936	-			
<b>45.2</b>	<b>Burgerlijke en utiliteitsbouw; weg- en waterbouw</b>	<b>1 929</b>	<b>12 693</b>	<b>41 105</b>	<b>22 663</b>	<b>1 021</b>	<b>4 918 135</b>	<b>2 755 795</b>	<b>149 497</b>			
45.21	Algemene bouwkundige en civieltechnische werken	1 241	9 003	34 242	9 490	834	4 168 726	1 134 597	125 772			
45.22	Dakbedekking en bouw van dakconstructies	200	485	3 758	8	111	375 762	504	12 742			
45.23	Aanleg van spoorwegen, wegen, straten, vliegvelden en sportaccomodaties	294	1 746	156	9 987	18	16 978	1 090 771	4 680			
45.24	Waterbouw	35	900	73	2 131	-	8 544	385 488	-			
45.25	Overige werkzaamheden in de bouw	159	559	2 876	1 047	58	348 125	144 435	6 303			
<b>45.3</b>	<b>Bouwinstallatie</b>	<b>781</b>	<b>6 600</b>	<b>176</b>	<b>51</b>	<b>18 951</b>	<b>25 109</b>	<b>5 566</b>	<b>3 314 107</b>			
45.31	Elektrische installatie	380	3 961	134	7	9 226	18 745	948	1 736 043			
45.32	Isolatiewerkzaamheden	47	361	-	-	2 319	-	-	303 495			
45.33	Loodgieterswerk	327	1 903	42	7	6 385	6 364	906	1 094 640			
45.34	Overige bouwinstallatie	27	375	-	37	1 021	-	3 712	179 929			
<b>45.4</b>	<b>Afwerking van gebouwen</b>	<b>819</b>	<b>2 663</b>	<b>176</b>	<b>-</b>	<b>15 673</b>	<b>20 499</b>	<b>-</b>	<b>2 135 177</b>			
45.41	Stukadoorswerk	70	151	17	-	1 586	1 720	-	180 220			
45.42	Schrijnwerk	335	1 323	122	-	5 618	14 296	-	905 638			
45.43	Vloerafwerking en wandbekleding	140	424	5	-	2 347	625	-	324 904			
45.44	Schilderen en glaszetten	230	627	23	-	5 397	2 939	-	635 482			
45.45	Overige werkzaamheden in verband met de afwerking van gebouwen	44	138	9	-	725	919	-	88 933			
<b>45.5</b>	<b>Verhuur van machines voor de bouwnijverheid met bedieningspersoneel</b>	<b>22</b>	<b>137</b>	<b>441</b>	<b>17</b>	<b>128</b>	<b>58 729</b>	<b>2 438</b>	<b>28 728</b>			

(1) Vanaf januari 1999, uren gepresteerd door de werknemers (bedienden en arbeiders).

## Bouwnijverheid - Tewerkstelling, uren

## Aantal ondernemingen, tewerkstelling en gepresteerde uren per activiteit

Maart 2002

NACE code	Activiteit	Aantal ondernemingen	Aantal bedienden	Tewerkstelling			Aantal gepresteerde uren (1)					
				Aantal arbeiders			Gebouwen	Grond-, water- en wegebouw	Voltooiing	Gebouwen	Grond-, water- en wegebouw	Voltooiing
				Gebouwen	Grond-, water- en wegebouw	Voltooiing						
<b>45</b>	<b>BOUWNIJVERHEID</b>	<b>3 685</b>	<b>22 461</b>	<b>42 617</b>	<b>24 614</b>	<b>35 746</b>	<b>6 199 813</b>	<b>3 740 304</b>	<b>5 974 545</b>			
<b>45.1</b>	<b>Het bouwrijp maken van terreinen</b>	<b>138</b>	<b>363</b>	<b>1 028</b>	<b>1 797</b>	<b>2</b>	<b>157 281</b>	<b>262 610</b>	<b>225</b>			
45.11	Slopen van gebouwen; grondverzet	127	324	1 028	1 593	2	157 281	233 001	225			
45.12	Proefboren en boren	11	39	-	204	-	-	29 609	-			
<b>45.2</b>	<b>Burgerlijke en utiliteitsbouw; weg- en waterbouw</b>	<b>1 925</b>	<b>12 662</b>	<b>40 788</b>	<b>22 765</b>	<b>1 064</b>	<b>5 923 295</b>	<b>3 470 276</b>	<b>165 879</b>			
45.21	Algemene bouwkundige en civieltechnische werken	1 239	8 974	33 971	9 553	865	4 971 156	1 397 135	140 968			
45.22	Dakbedekking en bouw van dakconstructies	201	487	3 775	8	114	505 444	1 136	11 971			
45.23	Aanleg van spoorwegen, wegen, straten, vliegvelden en sportaccommodaties	293	1 739	163	9 995	18	21 600	1 486 994	5 056			
45.24	Waterbouw	35	906	74	2 143	-	11 086	424 147	-			
45.25	Overige werkzaamheden in de bouw	159	563	2 875	1 040	67	421 797	157 244	7 884			
<b>45.3</b>	<b>Bouwinstallatie</b>	<b>782</b>	<b>6 629</b>	<b>173</b>	<b>50</b>	<b>18 928</b>	<b>25 447</b>	<b>7 082</b>	<b>3 435 382</b>			
45.31	Elektrische installatie	380	3 972	130	7	9 215	19 507	978	1 794 394			
45.32	Isolatiwerkzaamheden	47	371	-	-	2 310	-	-	345 689			
45.33	Loodgieterswerk	328	1 906	43	7	6 378	5 940	1 120	1 098 276			
45.34	Overige bouwinstallatie	27	380	-	36	1 025	-	4 984	197 023			
<b>45.4</b>	<b>Afwerking van gebouwen</b>	<b>818</b>	<b>2 674</b>	<b>185</b>	<b>-</b>	<b>15 608</b>	<b>25 784</b>	<b>-</b>	<b>2 336 979</b>			
45.41	Stukadoorswerk	71	152	17	-	1 618	1 992	-	205 762			
45.42	Schrijnwerk	335	1 327	131	-	5 581	18 889	-	958 377			
45.43	Vloerafwerking en wandbekleding	139	421	5	-	2 320	600	-	349 481			
45.44	Schilderen en glaszetten	229	630	23	-	5 340	3 254	-	711 181			
45.45	Overige werkzaamheden in verband met de afwerking van gebouwen	44	144	9	-	749	1 049	-	112 178			
<b>45.5</b>	<b>Verhuur van machines voor de bouwnijverheid met bedieningspersoneel</b>	<b>22</b>	<b>133</b>	<b>443</b>	<b>2</b>	<b>144</b>	<b>68 006</b>	<b>336</b>	<b>36 080</b>			

(1) Vanaf januari 1999, uren gepresteerd door de werknemers (bedienden en arbeiders).

# Bouwnijverheid - Lonen

## Lonen en wedden van het kwartaal per activiteit (in 1 000 €)

NACE code	Activiteit	2000	2001			2002	
		4de kwartaal	1ste kwartaal	2de kwartaal	3de kwartaal	4de kwartaal	1ste kwartaal
<b>45</b>	<b>BOUWNIJVERHEID</b>	<b>644 689</b>	<b>586 282</b>	<b>678 329</b>	<b>579 089</b>	<b>701 477</b>	<b>596 002</b>
45.1	Het bouwrijp maken van terreinen	15 427	14 442	16 582	14 325	16 606	13 380
45.11	Slopen van gebouwen; grondverzet	14 132	13 264	15 117	13 095	15 080	12 215
45.12	Proefboren en boren	1 295	1 178	1 464	1 229	1 526	1 164
<b>45.2</b>	<b>Burgerlijke en utiliteitsbouw; weg- en waterbouw</b>	<b>406 375</b>	<b>357 806</b>	<b>427 651</b>	<b>358 125</b>	<b>430 579</b>	<b>354 578</b>
45.21	Algemene bouwkundige en civieltechnische werken	284 118	249 863	297 581	248 730	298 294	243 535
45.22	Dakbedekking en bouw van dakconstructies	18 643	16 243	19 494	15 939	18 961	17 117
45.23	Aanleg van spoorwegen, wegen, straten, vliegvelden en sportaccomodaties	61 322	51 921	65 655	54 048	64 924	51 427
45.24	Waterbouw	20 470	19 919	21 598	18 683	23 928	22 234
45.25	Overige werkzaamheden in de bouw	21 821	19 860	23 323	20 726	24 472	20 639
<b>45.3</b>	<b>Bouwinstallatie</b>	<b>130 871</b>	<b>128 802</b>	<b>137 236</b>	<b>123 864</b>	<b>153 393</b>	<b>139 934</b>
45.31	Elektrische installatie	65 967	65 946	70 363	64 601	79 625	72 930
45.32	Isolatiwerkzaamheden	13 363	13 602	14 850	13 476	15 951	14 763
45.33	Loodgieterswerk	42 122	40 360	42 885	38 337	48 032	43 769
45.34	Overige bouwinstallatie	9 420	8 894	9 138	7 450	9 786	8 471
<b>45.4</b>	<b>Afwerking van gebouwen</b>	<b>87 925</b>	<b>81 753</b>	<b>92 845</b>	<b>78 917</b>	<b>95 713</b>	<b>84 027</b>
45.41	Stukadoorswerk	6 703	6 586	7 877	6 547	7 920	7 164
45.42	Schrijnwerk	35 620	34 066	36 793	31 677	40 210	35 324
45.43	Vloerafwerking en wandbekleding	13 091	11 949	13 531	11 300	13 868	12 256
45.44	Schilderen en glaszetten	27 773	24 885	29 623	25 547	29 146	25 387
45.45	Overige werkzaamheden in verband met de afwerking van gebouwen	4 738	4 267	5 022	3 846	4 569	3 896
<b>45.5</b>	<b>Verhuur van machines voor de bouwnijverheid met bedieningspersoneel</b>	<b>4 090</b>	<b>3 479</b>	<b>4 016</b>	<b>3 858</b>	<b>5 186</b>	<b>4 084</b>

## Bouwnijverheid - Bestellingen per subsector

## Nieuwe bestellingen per subsector en per activiteit (in 1 000 €)

Oktober 2001

NACE code	Activiteit	Gebouwen	Grond- water- en wegebouw	Voltooiing	Totaal
<b>45</b>	<b>BOUWNIJVERHEID</b>	<b>540 323</b>	<b>243 467</b>	<b>409 334</b>	<b>1 193 124</b>
<b>45.1</b>	<b>Het bouwrijp maken van terreinen</b>	<b>7 336</b>	<b>27 081</b>	<b>-</b>	<b>34 418</b>
45.11	Slopen van gebouwen; grondverzet	7 336	24 093	-	31 429
45.12	Proefboren en boren	-	2 988	-	2 988
<b>45.2</b>	<b>Burgerlijke en utiliteitsbouw; weg- en waterbouw</b>	<b>522 131</b>	<b>216 061</b>	<b>9 590</b>	<b>747 782</b>
45.21	Algemene bouwkundige en civieltechnische werken	454 998	77 838	8 348	541 184
45.22	Dakbedekking en bouw van dakconstructies	35 595	95	659	36 348
45.23	Aanleg van spoorwegen, wegen, straten, vliegvelden en sportaccomodaties	451	115 634	449	116 533
45.24	Waterbouw	284	12 347	-	12 631
45.25	Overige werkzaamheden in de bouw	30 803	10 148	135	41 086
<b>45.3</b>	<b>Bouwinstallatie</b>	<b>1 551</b>	<b>322</b>	<b>236 178</b>	<b>238 050</b>
45.31	Elektrische installatie	1 410	131	123 170	124 711
45.32	Isolatiewerkzaamheden	-	-	15 655	15 655
45.33	Loodgieterswerk	141	92	81 146	81 378
45.34	Overige bouwinstallatie	-	99	16 208	16 306
<b>45.4</b>	<b>Afwerking van gebouwen</b>	<b>2 721</b>	<b>-</b>	<b>157 072</b>	<b>159 793</b>
45.41	Stukadoorswerk	220	-	13 314	13 534
45.42	Schrijnwerk	2 394	-	70 633	73 028
45.43	Vloerafwerking en wandbekleding	45	-	30 235	30 279
45.44	Schilderen en glaszetten	62	-	36 803	36 865
45.45	Overige werkzaamheden in verband met de afwerking van gebouwen	-	-	6 087	6 087
<b>45.5</b>	<b>Verhuur van machines voor de bouwnijverheid met bedieningspersoneel</b>	<b>6 584</b>	<b>3</b>	<b>6 494</b>	<b>13 081</b>

## Bouwnijverheid - Bestellingen per subsector

### Nieuwe bestellingen per subsector en per activiteit (in 1 000 €)

*November 2001*

NACE code	Activiteit	Gebouwen	Grond- water- en wegebouw	Voltooiing	Totaal
<b>45</b>	<b>BOUWNIJVERHEID</b>	<b>465 609</b>	<b>260 457</b>	<b>367 834</b>	<b>1 093 899</b>
45.1	Het bouwrijp maken van terreinen	10 223	22 783	-	33 005
45.11	Slopen van gebouwen; grondverzet	10 223	21 203	-	31 425
45.12	Proefboren en boren	-	1 580	-	1 580
<b>45.2</b>	<b>Burgerlijke en utiliteitsbouw; weg- en waterbouw</b>	<b>446 372</b>	<b>237 474</b>	<b>10 530</b>	<b>694 375</b>
45.21	Algemene bouwkundige en civieltechnische werken	391 840	68 926	9 892	470 658
45.22	Dakbedekking en bouw van dakconstructies	29 776	53	431	30 260
45.23	Aanleg van spoorwegen, wegen, straten, vliegvelden en sportaccomodaties	872	127 447	21	128 340
45.24	Waterbouw	511	30 742	-	31 253
45.25	Overige werkzaamheden in de bouw	23 373	10 306	186	33 865
<b>45.3</b>	<b>Bouwinstallatie</b>	<b>1 415</b>	<b>200</b>	<b>212 992</b>	<b>214 607</b>
45.31	Elektrische installatie	1 214	28	101 586	102 828
45.32	Isolatiwerkzaamheden	-	-	16 459	16 459
45.33	Loodgieterswerk	201	83	79 843	80 127
45.34	Overige bouwinstallatie	-	90	15 104	15 193
<b>45.4</b>	<b>Afwerking van gebouwen</b>	<b>811</b>	<b>-</b>	<b>140 706</b>	<b>141 517</b>
45.41	Stukadoorswerk	64	-	10 692	10 757
45.42	Schrijnwerk	655	-	68 380	69 035
45.43	Vloerafwerking en wandbekleding	26	-	26 151	26 178
45.44	Schilderen en glaszetten	63	-	30 046	30 109
45.45	Overige werkzaamheden in verband met de afwerking van gebouwen	3	-	5 437	5 439
<b>45.5</b>	<b>Verhuur van machines voor de bouwnijverheid met bedieningspersoneel</b>	<b>6 788</b>	<b>-</b>	<b>3 606</b>	<b>10 394</b>

## Bouwnijverheid - Bestellingen per subsector

## Nieuwe bestellingen per subsector en per activiteit (in 1 000 €)

December 2001

NACE code	Activiteit	Gebouwen	Grond- water- en wegebouw	Voltooiing	Totaal
<b>45</b>	<b>BOUWNIJVERHEID</b>	<b>466 826</b>	<b>225 391</b>	<b>361 501</b>	<b>1 053 718</b>
<b>45.1</b>	<b>Het bouwrijp maken van terreinen</b>	<b>8 660</b>	<b>25 970</b>	<b>-</b>	<b>34 630</b>
45.11	Slopen van gebouwen; grondverzet	8 660	24 800	-	33 460
45.12	Proefboren en boren	-	1 170	-	1 170
<b>45.2</b>	<b>Burgerlijke en utiliteitsbouw; weg- en waterbouw</b>	<b>450 403</b>	<b>199 245</b>	<b>10 011</b>	<b>659 659</b>
45.21	Algemene bouwkundige en civieltechnische werken	391 275	86 512	9 196	486 982
45.22	Dakbedekking en bouw van dakconstructies	27 907	51	559	28 517
45.23	Aanleg van spoorwegen, wegen, straten, vliegvelden en sportaccomodaties	450	87 319	29	87 797
45.24	Waterbouw	5 400	17 174	-	22 574
45.25	Overige werkzaamheden in de bouw	25 370	8 189	229	33 788
<b>45.3</b>	<b>Bouwinstallatie</b>	<b>824</b>	<b>176</b>	<b>219 015</b>	<b>220 015</b>
45.31	Elektrische installatie	679	42	116 387	117 108
45.32	Isolatiwerkzaamheden	-	-	15 442	15 442
45.33	Loodgieterswerk	145	74	72 438	72 658
45.34	Overige bouwinstallatie	-	60	14 747	14 808
<b>45.4</b>	<b>Afwerking van gebouwen</b>	<b>1 378</b>	<b>-</b>	<b>127 519</b>	<b>128 898</b>
45.41	Stukadoorswerk	234	-	7 021	7 255
45.42	Schrijnwerk	1 046	-	62 351	63 397
45.43	Vloerafwerking en wandbekleding	11	-	24 025	24 036
45.44	Schilderen en glaszetten	87	-	27 913	27 999
45.45	Overige werkzaamheden in verband met de afwerking van gebouwen	-	-	6 211	6 211
<b>45.5</b>	<b>Verhuur van machines voor de bouwnijverheid met bedieningspersoneel</b>	<b>5 561</b>	<b>-</b>	<b>4 955</b>	<b>10 516</b>



## Bouwnijverheid - Bestellingen per subsector

## Nieuwe bestellingen per subsector en per activiteit (in 1 000 €)

Januari 2002

NACE code	Activiteit	Gebouwen	Grond- water- en wegebouw	Voltooiing	Totaal
<b>45</b>	<b>BOUWNIJVERHEID</b>	<b>575 077</b>	<b>206 680</b>	<b>308 504</b>	<b>1 090 261</b>
45.1	Het bouwrijp maken van terreinen	8 855	18 910	12	27 777
45.11	Slopen van gebouwen; grondverzet	8 855	17 612	12	26 479
45.12	Proefboren en boren	-	1 298	-	1 298
<b>45.2</b>	<b>Burgerlijke en utiliteitsbouw; weg- en waterbouw</b>	<b>559 648</b>	<b>187 369</b>	<b>9 357</b>	<b>756 374</b>
45.21	Algemene bouwkundige en civieltechnische werken	504 328	98 044	8 361	610 733
45.22	Dakbedekking en bouw van dakconstructies	29 072	91	397	29 560
45.23	Aanleg van spoorwegen, wegen, straten, vliegvelden en sportaccomodaties	351	61 160	131	61 642
45.24	Waterbouw	4 775	19 985	-	24 760
45.25	Overige werkzaamheden in de bouw	21 121	8 089	468	29 679
<b>45.3</b>	<b>Bouwinstallatie</b>	<b>1 444</b>	<b>401</b>	<b>182 961</b>	<b>184 805</b>
45.31	Elektrische installatie	1 298	307	101 724	103 328
45.32	Isolatiwerkzaamheden	-	-	11 239	11 239
45.33	Loodgieterswerk	145	32	56 275	56 452
45.34	Overige bouwinstallatie	-	63	13 724	13 786
<b>45.4</b>	<b>Afwerking van gebouwen</b>	<b>1 194</b>	<b>-</b>	<b>112 620</b>	<b>113 814</b>
45.41	Stukadoorswerk	49	-	8 870	8 919
45.42	Schrijnwerk	1 003	-	51 509	52 512
45.43	Vloerafwerking en wandbekleding	31	-	20 745	20 776
45.44	Schilderen en glaszetten	50	-	26 691	26 741
45.45	Overige werkzaamheden in verband met de afwerking van gebouwen	61	-	4 805	4 866
<b>45.5</b>	<b>Verhuur van machines voor de bouwnijverheid met bedieningspersoneel</b>	<b>3 937</b>	<b>-</b>	<b>3 553</b>	<b>7 490</b>

# Bouwnijverheid - Bestellingen per subsector

## Nieuwe bestellingen per subsector en per activiteit (in 1 000 €)

Februari 2002

NACE code	Activiteit	Gebouwen	Grond- water- en wegebouw	Voltooiing	Totaal
<b>45</b>	<b>BOUWNIJVERHEID</b>	<b>406 272</b>	<b>174 399</b>	<b>334 925</b>	<b>915 596</b>
<b>45.1</b>	<b>Het bouwrijp maken van terreinen</b>	<b>9 197</b>	<b>17 658</b>	<b>22</b>	<b>26 876</b>
45.11	Slopen van gebouwen; grondverzet	9 197	16 580	22	<b>25 798</b>
45.12	Proefboren en boren	-	1 078	-	<b>1 078</b>
<b>45.2</b>	<b>Burgerlijke en utiliteitsbouw; weg- en waterbouw</b>	<b>390 830</b>	<b>156 459</b>	<b>8 358</b>	<b>555 648</b>
45.21	Algemene bouwkundige en civieltechnische werken	334 666	67 548	6 784	<b>408 997</b>
45.22	Dakbedekking en bouw van dakconstructies	27 456	155	505	<b>28 116</b>
45.23	Aanleg van spoorwegen, wegen, straten, vliegvelden en sportaccomodaties	4 554	72 958	692	<b>78 204</b>
45.24	Waterbouw	3 636	8 183	-	<b>11 819</b>
45.25	Overige werkzaamheden in de bouw	20 519	7 615	377	<b>28 511</b>
<b>45.3</b>	<b>Bouwinstallatie</b>	<b>1 391</b>	<b>282</b>	<b>193 982</b>	<b>195 654</b>
45.31	Elektrische installatie	1 217	146	102 261	<b>103 624</b>
45.32	Isolatiwerkzaamheden	-	-	12 135	<b>12 135</b>
45.33	Loodgieterswerk	174	68	62 559	<b>62 801</b>
45.34	Overige bouwinstallatie	-	67	17 027	<b>17 094</b>
<b>45.4</b>	<b>Afwerking van gebouwen</b>	<b>890</b>	<b>-</b>	<b>129 220</b>	<b>130 110</b>
45.41	Stukadoorswerk	83	-	12 510	<b>12 593</b>
45.42	Schrijnwerk	666	-	58 255	<b>58 920</b>
45.43	Vloerafwerking en wandbekleding	31	-	22 885	<b>22 916</b>
45.44	Schilderen en glaszetten	48	-	30 527	<b>30 575</b>
45.45	Overige werkzaamheden in verband met de afwerking van gebouwen	62	-	5 043	<b>5 105</b>
<b>45.5</b>	<b>Verhuur van machines voor de bouwnijverheid met bedieningspersoneel</b>	<b>3 965</b>	<b>-</b>	<b>3 343</b>	<b>7 308</b>

## Bouwnijverheid - Bestellingen per subsector

### Nieuwe bestellingen per subsector en per activiteit (in 1 000 €)

*Maart 2002*

NACE code	Activiteit	Gebouwen	Grond- water- en wegebouw	Voltooiing	Totaal
<b>45</b>	<b>BOUWNIJVERHEID</b>	<b>574 009</b>	<b>225 927</b>	<b>377 700</b>	<b>1 177 636</b>
45.1	Het bouwrijp maken van terreinen	9 577	21 617	-	31 193
45.11	Slopen van gebouwen; grondverzet	9 577	20 256	-	29 833
45.12	Proefboren en boren	-	1 361	-	1 361
<b>45.2</b>	<b>Burgerlijke en utiliteitsbouw; weg- en waterbouw</b>	<b>555 584</b>	<b>204 108</b>	<b>8 430</b>	<b>768 123</b>
45.21	Algemene bouwkundige en civieltechnische werken	485 106	115 591	7 241	607 939
45.22	Dakbedekking en bouw van dakconstructies	33 912	61	762	34 735
45.23	Aanleg van spoorwegen, wegen, straten, vliegvelden en sportaccommodaties	8 240	74 500	69	82 809
45.24	Waterbouw	3 228	5 751	-	8 979
45.25	Overige werkzaamheden in de bouw	25 098	8 205	359	33 662
<b>45.3</b>	<b>Bouwinstallatie</b>	<b>1 409</b>	<b>202</b>	<b>222 618</b>	<b>224 229</b>
45.31	Elektrische installatie	1 082	69	115 196	116 347
45.32	Isolatiwerkzaamheden	-	-	13 394	13 394
45.33	Loodgieterswerk	327	59	79 007	79 393
45.34	Overige bouwinstallatie	-	74	15 021	15 095
<b>45.4</b>	<b>Afwerking van gebouwen</b>	<b>1 931</b>	<b>-</b>	<b>142 328</b>	<b>144 259</b>
45.41	Stukadoorswerk	129	-	11 502	11 631
45.42	Schrijnwerk	1 634	-	59 350	60 983
45.43	Vloerafwerking en wandbekleding	39	-	28 158	28 197
45.44	Schilderen en glaszetten	46	-	36 320	36 367
45.45	Overige werkzaamheden in verband met de afwerking van gebouwen	84	-	6 998	7 081
<b>45.5</b>	<b>Verhuur van machines voor de bouwnijverheid met bedieningspersoneel</b>	<b>5 508</b>	<b>-</b>	<b>4 324</b>	<b>9 833</b>

## Bouwnijverheid - Bestellingen per gewest

## Nieuwe bestellingen per gewest en per activiteit (in 1 000 €)

Oktober 2001

NACE code	Activiteit	Brussels Hoofdstedelijk Gewest	Vlaams Gewest	Waals Gewest	Europese Unie	Andere landen	Totaal
<b>45</b>	<b>BOUWNIJVERHEID</b>	<b>203 227</b>	<b>640 634</b>	<b>282 476</b>	<b>58 102</b>	<b>8 685</b>	<b>1 193 124</b>
<b>45.1</b>	<b>Het bouwrijp maken van terreinen</b>	<b>2 523</b>	<b>21 321</b>	<b>10 341</b>	<b>233</b>	<b>-</b>	<b>34 418</b>
45.11	Slopen van gebouwen; grondverzet	2 409	20 212	8 617	190	-	31 429
45.12	Proefboren en boren	114	1 109	1 723	43	-	2 988
<b>45.2</b>	<b>Burgerlijke en utiliteitsbouw; weg- en waterbouw</b>	<b>112 863</b>	<b>404 675</b>	<b>179 203</b>	<b>47 139</b>	<b>3 903</b>	<b>747 782</b>
45.21	Algemene bouwkundige en civieltechnische werken	90 187	268 565	136 492	42 070	3 869	541 184
45.22	Dakbedekking en bouw van dakconstructies	4 223	21 875	8 884	1 367	-	36 348
45.23	Aanleg van spoorwegen, wegen, straten, vliegvelden en sportaccomodaties	6 466	80 642	28 823	602	-	116 533
45.24	Waterbouw	436	10 858	1 064	273	-	12 631
45.25	Overige werkzaamheden in de bouw	11 551	22 735	3 940	2 826	34	41 086
<b>45.3</b>	<b>Bouwinstallatie</b>	<b>55 000</b>	<b>116 100</b>	<b>63 006</b>	<b>2 820</b>	<b>1 124</b>	<b>238 050</b>
45.31	Elektrische installatie	27 435	58 523	37 078	1 531	144	124 711
45.32	Isolatiwerkzaamheden	3 995	8 563	2 697	194	206	15 655
45.33	Loodgieterswerk	19 012	41 735	19 548	1 068	16	81 378
45.34	Overige bouwinstallatie	4 558	7 278	3 684	28	758	16 306
<b>45.4</b>	<b>Afwerking van gebouwen</b>	<b>32 381</b>	<b>90 809</b>	<b>29 276</b>	<b>6 614</b>	<b>713</b>	<b>159 793</b>
45.41	Stukadoorswerk	3 473	7 108	2 539	354	60	13 534
45.42	Schrijnwerk	11 672	44 614	13 640	2 492	610	73 028
45.43	Vloerafwerking en wandbekleding	5 944	16 110	5 164	3 018	43	30 279
45.44	Schilderen en glaszetten	9 148	19 675	7 462	579	-	36 865
45.45	Overige werkzaamheden in verband met de afwerking van gebouwen	2 143	3 303	470	171	0	6 087
<b>45.5</b>	<b>Verhuur van machines voor de bouwnijverheid met bedieningspersoneel</b>	<b>459</b>	<b>7 730</b>	<b>651</b>	<b>1 296</b>	<b>2 945</b>	<b>13 081</b>

## Bouwnijverheid - Bestellingen per gewest

## Nieuwe bestellingen per gewest en per activiteit (in 1 000 €)

November 2001

NACE code	Activiteit	Brussels Hoofdstedelijk Gewest	Vlaams Gewest	Waals Gewest	Europese Unie	Andere landen	Totaal
<b>45</b>	<b>BOUWNIJVERHEID</b>	<b>173 084</b>	<b>624 785</b>	<b>254 027</b>	<b>37 467</b>	<b>4 536</b>	<b>1 093 899</b>
<b>45.1</b>	<b>Het bouwrijp maken van terreinen</b>	<b>2 850</b>	<b>19 472</b>	<b>10 468</b>	<b>216</b>	<b>-</b>	<b>33 005</b>
45.11	Slopen van gebouwen; grondverzet	2 792	18 446	10 013	175	-	31 425
45.12	Proefboren en boren	58	1 025	456	41	-	1 580
<b>45.2</b>	<b>Burgerlijke en utiliteitsbouw; weg- en waterbouw</b>	<b>96 017</b>	<b>408 574</b>	<b>164 079</b>	<b>23 882</b>	<b>1 823</b>	<b>694 375</b>
45.21	Algemene bouwkundige en civieltechnische werken	75 574	256 602	119 494	17 309	1 680	470 658
45.22	Dakbedekking en bouw van dakconstructies	3 240	18 240	7 466	1 314	-	30 260
45.23	Aanleg van spoorwegen, wegen, straten, vliegvelden en sportaccomodaties	12 163	82 743	32 604	829	1	128 340
45.24	Waterbouw	1 110	28 627	340	1 176	-	31 253
45.25	Overige werkzaamheden in de bouw	3 929	22 363	4 176	3 254	143	33 865
<b>45.3</b>	<b>Bouwinstallatie</b>	<b>46 917</b>	<b>106 729</b>	<b>53 692</b>	<b>5 452</b>	<b>1 818</b>	<b>214 607</b>
45.31	Elektrische installatie	19 105	51 028	31 054	1 014	627	102 828
45.32	Isolatiwerkzaamheden	3 891	10 169	2 202	37	161	16 459
45.33	Loodgieterswerk	19 944	38 471	17 058	4 376	278	80 127
45.34	Overige bouwinstallatie	3 977	7 061	3 380	25	751	15 193
<b>45.4</b>	<b>Afwerking van gebouwen</b>	<b>26 856</b>	<b>82 450</b>	<b>25 159</b>	<b>6 344</b>	<b>708</b>	<b>141 517</b>
45.41	Stukadoorswerk	3 236	5 477	1 821	181	41	10 757
45.42	Schrijnwerk	11 052	41 986	12 216	3 201	579	69 035
45.43	Vloerafwerking en wandbekleding	4 471	14 995	4 620	2 092	-	26 178
45.44	Schilderen en glaszetten	6 232	17 125	5 996	667	89	30 109
45.45	Overige werkzaamheden in verband met de afwerking van gebouwen	1 866	2 866	505	202	-	5 439
<b>45.5</b>	<b>Verhuur van machines voor de bouwnijverheid met bedieningspersoneel</b>	<b>444</b>	<b>7 561</b>	<b>628</b>	<b>1 574</b>	<b>187</b>	<b>10 394</b>

## Bouwnijverheid - Bestellingen per gewest

## Nieuwe bestellingen per gewest en per activiteit (in 1 000 €)

December 2001

NACE code	Activiteit	Brussels Hoofdstedelijk Gewest	Vlaams Gewest	Waals Gewest	Europese Unie	Andere landen	Totaal
<b>45</b>	<b>BOUWNIJVERHEID</b>	<b>170 848</b>	<b>626 682</b>	<b>231 616</b>	<b>21 468</b>	<b>3 104</b>	<b>1 053 718</b>
<b>45.1</b>	<b>Het bouwrijp maken van terreinen</b>	<b>3 225</b>	<b>23 999</b>	<b>6 984</b>	<b>422</b>	<b>-</b>	<b>34 630</b>
45.11	Slopen van gebouwen; grondverzet	3 195	23 177	6 691	396	-	33 460
45.12	Proefboren en boren	30	821	293	26	-	1 170
<b>45.2</b>	<b>Burgerlijke en utiliteitsbouw; weg- en waterbouw</b>	<b>93 862</b>	<b>405 954</b>	<b>144 983</b>	<b>13 351</b>	<b>1 510</b>	<b>659 659</b>
45.21	Algemene bouwkundige en civieltechnische werken	77 142	287 285	110 682	10 417	1 457	486 982
45.22	Dakbedekking en bouw van dakconstructies	3 252	16 838	7 855	573	-	28 517
45.23	Aanleg van spoorwegen, wegen, straten, vliegvelden en sportaccommodaties	7 831	58 933	20 836	197	-	87 797
45.24	Waterbouw	867	21 190	441	76	-	22 574
45.25	Overige werkzaamheden in de bouw	4 770	21 708	5 170	2 088	52	33 788
<b>45.3</b>	<b>Bouwinstallatie</b>	<b>48 618</b>	<b>113 417</b>	<b>56 059</b>	<b>1 271</b>	<b>650</b>	<b>220 015</b>
45.31	Elektrische installatie	25 131	56 117	35 024	755	80	117 108
45.32	Isolatiwerkzaamheden	3 005	10 430	1 973	34	-	15 442
45.33	Loodgieterswerk	15 546	40 559	15 937	473	141	72 658
45.34	Overige bouwinstallatie	4 935	6 310	3 125	9	429	14 808
<b>45.4</b>	<b>Afwerking van gebouwen</b>	<b>24 860</b>	<b>75 378</b>	<b>23 239</b>	<b>5 233</b>	<b>187</b>	<b>128 898</b>
45.41	Stukadoorswerk	1 516	4 340	1 266	91	42	7 255
45.42	Schrijnwerk	9 588	39 362	12 047	2 255	144	63 397
45.43	Vloerafwerking en wandbekleding	4 995	13 103	3 945	1 993	-	24 036
45.44	Schilderen en glaszetten	6 045	16 048	5 297	609	1	27 999
45.45	Overige werkzaamheden in verband met de afwerking van gebouwen	2 716	2 526	684	285	0	6 211
<b>45.5</b>	<b>Verhuur van machines voor de bouwnijverheid met bedieningspersoneel</b>	<b>283</b>	<b>7 935</b>	<b>350</b>	<b>1 191</b>	<b>757</b>	<b>10 516</b>

## Bouwnijverheid - Bestellingen per gewest

## Nieuwe bestellingen per gewest en per activiteit (in 1 000 €)

Januari 2002

NACE code	Activiteit	Brussels Hoofdstedelijk Gewest	Vlaams Gewest	Waals Gewest	Europese Unie	Andere landen	Totaal
<b>45</b>	<b>BOUWNIJVERHEID</b>	<b>204 817</b>	<b>631 098</b>	<b>220 900</b>	<b>31 042</b>	<b>2 404</b>	<b>1 090 261</b>
45.1	Het bouwrijp maken van terreinen	3 334	18 058	5 778	607	-	27 777
45.11	Slopen van gebouwen; grondverzet	3 292	17 179	5 406	603	-	26 479
45.12	Proefboren en boren	42	880	373	4	-	1 298
<b>45.2</b>	<b>Burgerlijke en utiliteitsbouw; weg- en waterbouw</b>	<b>143 224</b>	<b>441 775</b>	<b>149 109</b>	<b>21 166</b>	<b>1 100</b>	<b>756 374</b>
45.21	Algemene bouwkundige en civieltechnische werken	126 345	347 301	117 828	18 587	672	610 733
45.22	Dakbedekking en bouw van dakconstructies	3 814	17 378	7 901	468	-	29 560
45.23	Aanleg van spoorwegen, wegen, straten, vliegvelden en sportaccommodaties	8 975	36 962	15 578	128	-	61 642
45.24	Waterbouw	369	20 623	3 523	245	-	24 760
45.25	Overige werkzaamheden in de bouw	3 721	19 512	4 280	1 738	428	29 679
<b>45.3</b>	<b>Bouwinstallatie</b>	<b>35 337</b>	<b>101 175</b>	<b>45 944</b>	<b>1 419</b>	<b>931</b>	<b>184 805</b>
45.31	Elektrische installatie	20 011	52 990	29 631	414	283	103 328
45.32	Isolatiwerkzaamheden	3 150	5 837	2 160	92	-	11 239
45.33	Loodgieterswerk	6 604	37 728	11 212	909	-	56 452
45.34	Overige bouwinstallatie	5 573	4 620	2 942	3	649	13 786
<b>45.4</b>	<b>Afwerking van gebouwen</b>	<b>22 712</b>	<b>65 957</b>	<b>19 609</b>	<b>5 434</b>	<b>101</b>	<b>113 814</b>
45.41	Stukadoorswerk	2 003	4 544	1 974	348	49	8 919
45.42	Schrijnwerk	8 464	33 632	8 103	2 285	28	52 512
45.43	Vloerafwerking en wandbekleding	4 002	11 272	3 400	2 101	2	20 776
45.44	Schilderen en glaszetten	6 488	14 066	5 747	440	-	26 741
45.45	Overige werkzaamheden in verband met de afwerking van gebouwen	1 756	2 443	385	261	21	4 866
<b>45.5</b>	<b>Verhuur van machines voor de bouwnijverheid met bedieningspersoneel</b>	<b>210</b>	<b>4 133</b>	<b>459</b>	<b>2 416</b>	<b>272</b>	<b>7 490</b>

## Bouwnijverheid - Bestellingen per gewest

## Nieuwe bestellingen per gewest en per activiteit (in 1 000 €)

Februari 2002

NACE code	Activiteit	Brussels Hoofdstedelijk Gewest	Vlaams Gewest	Waals Gewest	Europese Unie	Andere landen	Totaal
<b>45</b>	<b>BOUWNIJVERHEID</b>	<b>140 079</b>	<b>536 429</b>	<b>209 849</b>	<b>26 191</b>	<b>3 047</b>	<b>915 596</b>
45.1	Het bouwrijp maken van terreinen	3 076	16 464	6 324	1 012	-	26 876
45.11	Slopen van gebouwen; grondverzet	2 994	15 806	5 998	1 001	-	25 798
45.12	Proefboren en boren	82	658	327	12	-	1 078
<b>45.2</b>	<b>Burgerlijke en utiliteitsbouw; weg- en waterbouw</b>	<b>68 319</b>	<b>337 189</b>	<b>132 602</b>	<b>16 578</b>	<b>959</b>	<b>555 648</b>
45.21	Algemene bouwkundige en civieltechnische werken	53 204	238 599	103 011	13 272	912	408 997
45.22	Dakbedekking en bouw van dakconstructies	3 915	16 252	7 223	726	-	28 116
45.23	Aanleg van spoorwegen, wegen, straten, vliegvelden en sportaccommodaties	6 714	53 988	17 347	155	-	78 204
45.24	Waterbouw	260	10 486	1 073	-	-	11 819
45.25	Overige werkzaamheden in de bouw	4 226	17 865	3 948	2 425	48	28 511
<b>45.3</b>	<b>Bouwinstallatie</b>	<b>38 499</b>	<b>106 258</b>	<b>46 988</b>	<b>2 598</b>	<b>1 311</b>	<b>195 654</b>
45.31	Elektrische installatie	18 950	53 761	29 265	1 018	630	103 624
45.32	Isolatiwerkzaamheden	3 542	7 177	1 372	45	-	12 135
45.33	Loodgieterswerk	11 895	36 472	12 894	1 526	14	62 801
45.34	Overige bouwinstallatie	4 113	8 848	3 457	8	667	17 094
<b>45.4</b>	<b>Afwerking van gebouwen</b>	<b>30 005</b>	<b>71 579</b>	<b>23 543</b>	<b>4 893</b>	<b>90</b>	<b>130 110</b>
45.41	Stukadoorswerk	4 949	5 293	1 676	629	46	12 593
45.42	Schrijnwerk	11 122	35 419	10 082	2 277	20	58 920
45.43	Vloerafwerking en wandbekleding	5 234	12 289	4 023	1 370	-	22 916
45.44	Schilderen en glaszetten	6 800	15 914	7 358	480	24	30 575
45.45	Overige werkzaamheden in verband met de afwerking van gebouwen	1 899	2 663	405	138	-	5 105
<b>45.5</b>	<b>Verhuur van machines voor de bouwnijverheid met bedieningspersoneel</b>	<b>181</b>	<b>4 939</b>	<b>391</b>	<b>1 110</b>	<b>687</b>	<b>7 308</b>



## Bouwnijverheid - Bestellingen per gewest

### Nieuwe bestellingen per gewest en per activiteit (in 1 000 €)

**Maart 2002**

NACE code	Activiteit	Brussels Hoofdstedelijk Gewest	Vlaams Gewest	Waals Gewest	Europese Unie	Andere landen	Totaal
<b>45</b>	<b>BOUWNIJVERHEID</b>	<b>202 226</b>	<b>616 430</b>	<b>256 198</b>	<b>43 958</b>	<b>58 824</b>	<b>1 177 636</b>
<b>45.1</b>	<b>Het bouwrijp maken van terreinen</b>	<b>3 411</b>	<b>21 400</b>	<b>5 687</b>	<b>684</b>	<b>12</b>	<b>31 193</b>
45.11	Slopen van gebouwen; grondverzet	3 347	20 505	5 301	680	-	29 833
45.12	Proefboren en boren	64	895	386	4	12	1 361
<b>45.2</b>	<b>Burgerlijke en utiliteitsbouw; weg- en waterbouw</b>	<b>118 596</b>	<b>389 992</b>	<b>169 753</b>	<b>33 615</b>	<b>56 167</b>	<b>768 123</b>
45.21	Algemene bouwkundige en civieltechnische werken	102 188	283 455	136 423	29 817	56 055	607 939
45.22	Dakbedekking en bouw van dakconstructies	4 878	18 809	10 277	771	-	34 735
45.23	Aanleg van spoorwegen, wegen, straten, vliegvelden en sportaccomodaties	6 423	58 622	17 417	347	-	82 809
45.24	Waterbouw	232	7 485	1 181	81	-	8 979
45.25	Overige werkzaamheden in de bouw	4 874	21 621	4 456	2 599	111	33 662
<b>45.3</b>	<b>Bouwinstallatie</b>	<b>51 117</b>	<b>114 055</b>	<b>55 512</b>	<b>2 067</b>	<b>1 477</b>	<b>224 229</b>
45.31	Elektrische installatie	24 636	57 120	33 861	621	109	116 347
45.32	Isolatiwerkzaamheden	3 911	7 409	1 960	114	-	13 394
45.33	Loodgieterswerk	18 327	43 122	16 547	1 297	100	79 393
45.34	Overige bouwinstallatie	4 242	6 404	3 144	36	1 268	15 095
<b>45.4</b>	<b>Afwerking van gebouwen</b>	<b>28 893</b>	<b>84 734</b>	<b>24 854</b>	<b>5 566</b>	<b>212</b>	<b>144 259</b>
45.41	Stukadoorswerk	3 173	5 959	2 050	407	42	11 631
45.42	Schrijnwerk	9 780	39 365	9 997	1 723	118	60 983
45.43	Vloerafwerking en wandbekleding	5 250	15 246	5 112	2 552	36	28 197
45.44	Schilderen en glaszetten	8 631	20 214	6 953	567	1	36 367
45.45	Overige werkzaamheden in verband met de afwerking van gebouwen	2 058	3 950	743	316	14	7 081
<b>45.5</b>	<b>Verhuur van machines voor de bouwnijverheid met bedieningspersoneel</b>	<b>209</b>	<b>6 248</b>	<b>391</b>	<b>2 026</b>	<b>957</b>	<b>9 833</b>

## **Bouwvergunningen en begonnen gebouwen**

# Statistiek van de toegestane en begonnen gebouwen

## Definities van de gebruikte termen

### Woongebouw

Woongebouwen zijn gebouwen die uitsluitend of hoofdzakelijk bestemd zijn voor huisvesting. In deze gebouwen moet meer dan 50% van de totale oppervlakte bestemd zijn voor huisvesting.

### Niet-woongebouw

Niet-woongebouwen zijn gebouwen die uitsluitend of hoofdzakelijk bestemd zijn voor een ander gebruik dan huisvesting. In deze gebouwen moet meer dan 50% van de totale oppervlakte bestemd zijn voor een ander gebruik dan huisvesting.

### Woning

De woning is het gebouw of het gedeelte van het gebouw bestemd voor de huisvesting van een gezin en als dusdanig gebruikt. Onder gezin wordt verstaan zowel het particulier (familiaal) gezin als het collectief gezin. Dit laatste omvat

- groepen van personen die samenleven in weeshuizen, in tehuizen voor bejaarden, in homes voor arbeiders, in weldadigheidsinrichtingen en in andere gestichten
- kloostergemeenschappen
- militairen in kazernes
- gevangenen in tuchthuizen

### Woonvertrek

omvat : keuken, eetkamer, woonkamer, slaapkamer, veranda, bureel gebruikt voor uitoefenen van beroepen zoals arts, notaris, advocaat, architect, ..., zolder en kelder indien ze de functie van één van voorgaande vertrekken vervullen

omvat niet : badkamer, toilet, trap, gang, bergplaats, washuis, kelder, zolder, garage, bijgebouw,...

### Bewoonbare oppervlakte

Deze oppervlakte is de som van de oppervlaktes van alle woonvertrekken op de verschillende niveaus.

### Totale oppervlakte

Deze oppervlakte is de som van de oppervlaktes van alle vertrekken.

**Volume**

Het volume is het produkt van de oppervlakte van het gelijkvloers met het hoogteverschil tussen de vloer van de benedenverdieping en de halve hoogte van het dak of, indien het om een plat dak gaat, tot de bovenzijde van het dak.

**Nieuwbouw**

Gebouw volledig nieuw, al dan niet gelegen op een plaats waar reeds vroeger werd gebouwd.

**Verbouwing**

Verbouwing omvat zowel renovatie als uitbreiding van een gebouw als het plaatsen van bijgebouwen op hetzelfde stuk bouwgrond.

Om opgenomen te worden in de statistieken moet een verbouwing aan minstens één van volgende voorwaarden voldoen.

- vermeerdering of vermindering van de oppervlakte of het volume van het gebouw
- vermeerdering of vermindering van het aantal in het gebouw beschikbare woningen
- wijziging van bestemming van het gebouw
- voor bijgebouwen zoals tuinhuisjes, serres, hokken voor dieren, ... :  
minimumoppervlakte 21 m<sup>2</sup> (uitzondering : garages worden altijd opgenomen)



## **I. Bouwvergunningen**

**Volgens reële datum van uitreiking,  
ontbrekende informatie is bijgeschat**

(als gevolg van afrondingen kunnen de totalen verschillen  
van de som van de waarde van de delen)

## Bouwvergunningen

**Woongebouwen, indeling per provincie**

	België	Brussel s Hfdst. Gewest	Antwer- pen	Limburg	Oost- Vlaan- deren	Vlaams Brabant	West- Vlaan- deren	Waals Brabant	Hene- gouwen	Luik	Luxem- burg	Namen
1999	29.384	347	4.153	3.234	4.529	3.365	3.855	1.320	2.926	2.961	1.169	1.525
2000	26.523	297	3.714	2.726	4.255	2.865	3.954	1.200	2.526	2.560	1.088	1.338
2001	24.764	339	3.796	2.657	4.128	2.640	3.421	1.266	2.164	2.111	983	1.258
<b>2001</b>												
Februari	2.047	18	340	238	314	263	277	82	163	182	75	95
Maart	2.401	30	385	288	390	259	334	129	205	178	85	118
April	2.558	30	398	378	479	277	302	116	199	191	99	89
Mei	2.239	44	297	237	428	208	276	107	237	198	96	111
Juni	2.059	26	322	251	320	199	223	133	209	190	84	100
Juli	2.398	18	411	219	380	264	374	109	195	248	72	106
Augustus	1.730	59	247	149	263	167	232	89	161	182	94	86
September	1.705	25	266	199	298	170	280	72	133	133	50	79
Oktober	2.310	15	368	210	365	260	370	103	166	178	78	197
November	1.639	13	250	153	234	214	279	82	131	125	68	90
December	1.614	30	231	153	294	160	213	103	163	130	61	76
<b>2002</b>												
Januari	1.846	14	290	185	233	203	249	88	219	180	80	105
Februari	2.023	15	383	230	307	187	284	94	174	172	68	109
Maart	1.939	12	293	209	312	230	239	87	173	158	97	130

**Niet-woongebouwen, indeling per provincie**

	België	Brussels Hfdst. Gewest	Antwer- pen	Limburg	Oost- Vlaan- deren	Vlaams Brabant	Waals Brabant	West- Vlaan- deren	Luik	Hene- gouwen	Luxem- burg	Namen
1999	7.235	65	1.034	671	1.156	426	1.153	176	887	806	399	462
2000	6.387	59	899	627	976	395	982	158	817	622	362	490
2001	5.514	49	916	560	921	290	927	105	670	480	232	363
<b>2001</b>												
Februari	490	6	100	53	104	24	70	3	45	37	21	27
Maart	514	5	78	50	99	32	94	8	57	40	23	28
April	469	8	71	46	77	37	70	7	71	39	26	17
Mei	483	3	61	63	82	24	67	9	57	49	20	48
Juni	550	3	97	54	83	41	77	15	63	47	28	42
Juli	488	5	77	42	80	27	81	11	73	42	12	37
Augustus	462	4	66	41	65	26	106	11	42	39	22	38
September	378	3	67	43	54	15	84	5	38	26	14	28
Oktober	516	4	102	48	91	20	72	16	70	53	16	21
November	368	4	51	41	54	6	74	4	57	38	10	28
December	357	1	64	39	51	12	69	7	43	30	17	22
<b>2002</b>												
Januari	377	0	57	29	64	25	63	7	55	35	18	23
Februari	422	9	76	37	56	21	82	9	56	22	24	31
Maart	372	2	51	36	54	14	67	7	49	41	18	31

## Bouwvergunningen

**Woongebouwen**

	Totaal aantal		Volume (in m <sup>3</sup> )	Oppervlakte (in m <sup>2</sup> )		Aantal gebouwen met één woning
	Gebouwen	Woningen		Bewoonbare	Totale	
1999	29.384	45.720	28.579.616	5.628.805	9.457.396	27.177
2000	26.523	42.762	26.429.088	5.101.950	8.813.323	24.374
2001	24.764	41.063	25.290.064	4.853.349	8.456.926	22.528
<b>2001</b>						
Februari	2.047	3.494	2.168.740	418.644	722.517	1.836
Maart	2.401	4.431	2.577.405	502.615	866.647	2.152
April	2.558	3.841	2.485.610	480.377	832.601	2.370
Mei	2.239	3.714	2.351.310	451.243	786.025	2.042
Juni	2.059	3.049	2.017.069	399.265	682.955	1.895
Juli	2.398	3.486	2.154.064	417.875	715.954	2.211
Augustus	1.730	3.295	1.936.971	365.014	642.990	1.574
September	1.705	3.142	1.896.329	369.840	642.094	1.519
Oktober	2.310	3.756	2.237.441	446.051	757.363	2.101
November	1.639	2.754	1.793.299	316.632	582.384	1.479
December	1.614	2.733	1.602.518	292.955	539.338	1.458
<b>2002</b>						
Januari	1.846	2.803	1.775.754	314.422	580.007	1.703
Februari	2.023	3.675	2.144.336	396.008	735.348	1.826
Maart	1.939	3.095	1.962.050	350.464	653.690	1.772

**Niet-woongebouwen**

	Aantal gebouwen	Volume (in m <sup>3</sup> )	Totale oppervlakte (in m <sup>2</sup> )
1999	7.235	51.729.808	8.193.519
2000	6.387	47.078.112	7.603.956
2001	5.514	48.444.320	7.735.023
<b>2001</b>			
Februari	490	4.317.961	633.423
Maart	514	4.145.749	617.558
April	469	4.337.391	690.401
Mei	483	3.232.311	523.401
Juni	550	5.162.134	862.427
Juli	488	5.175.030	772.535
Augustus	462	3.396.979	733.199
September	378	5.579.778	785.704
Oktober	516	4.134.822	670.116
November	368	3.188.294	465.871
December	357	2.578.249	486.772
<b>2002</b>			
Januari	377	2.684.502	431.967
Februari	422	2.933.646	575.539
Maart	372	2.051.221	362.865



## Bouwvergunningen

## Niet-woongebouwen, indeling naar volume

	Minder dan 3000 m <sup>3</sup>			3000 tot 9999 m <sup>3</sup>			10000 tot 19999 m <sup>3</sup>		
	Aantal gebouwen	Volume (in m <sup>3</sup> )	Tot. oppervl. (in m <sup>2</sup> )	Aantal gebouwen	Volume (in m <sup>3</sup> )	Tot. oppervl. (in m <sup>2</sup> )	Aantal gebouwen	Volume (in m <sup>3</sup> )	Tot. oppervl. (in m <sup>2</sup> )
1999	4.717	3.929.111	1.003.815	1.698	9.153.922	1.818.574	394	5.501.742	1.014.318
2000	4.108	3.415.464	894.951	1.470	7.913.182	1.561.950	402	5.452.696	956.441
2001	3.474	3.015.524	766.162	1.331	7.312.862	1.426.137	343	4.843.698	902.636
<b>2001</b>									
Februari	302	256.728	65.452	120	664.082	136.949	39	555.250	103.900
Maart	311	258.515	63.125	132	736.567	137.967	39	564.316	109.342
April	285	256.368	62.869	113	611.096	118.426	35	489.856	91.419
Mei	309	261.657	65.791	110	595.820	113.794	38	531.996	94.807
Juni	342	321.853	80.619	133	724.538	136.141	37	499.706	89.495
Juli	307	265.830	69.922	122	674.767	129.118	30	411.260	73.333
Augustus	287	254.032	65.635	120	654.056	124.586	25	354.622	68.533
September	238	201.905	51.865	85	470.463	95.936	18	250.511	41.563
Oktober	332	289.848	72.943	121	655.093	126.807	30	443.145	82.298
November	246	193.738	53.094	82	449.681	91.160	13	179.161	28.547
December	218	203.286	52.040	93	506.361	104.359	21	308.646	63.785
<b>2002</b>									
Januari	229	211.968	54.481	100	574.114	112.901	24	324.254	61.613
Februari	272	206.978	62.094	87	508.892	110.078	29	423.741	71.288
Maart	236	188.688	48.779	92	481.073	92.462	24	344.069	62.422
<b>2000 tot 49999 m<sup>3</sup></b>									
	Aantal gebouwen	Volume (in m <sup>3</sup> )	Totale oppervlakte (in m <sup>2</sup> )	<b>50000 m<sup>3</sup> en meer</b>					
				Aantal gebouwen	Volume (in m <sup>3</sup> )	Totale oppervlakte (in m <sup>2</sup> )			
1999	256	7.802.867	1.326.119	170	25.342.336	3.030.693			
2000	233	6.942.746	1.209.244	174	23.354.192	2.981.370			
2001	205	6.275.085	1.107.410	161	26.997.312	3.532.724			
<b>2001</b>									
Februari	18	646.844	108.679	11	2.195.057	218.443			
Maart	20	606.676	90.688	12	1.979.675	216.436			
April	17	542.004	78.367	19	2.438.067	339.320			
Mei	12	332.341	63.899	14	1.510.497	185.110			
Juni	25	718.791	128.730	13	2.897.248	427.447			
Juli	17	538.594	101.273	12	3.284.581	398.893			
Augustus	18	476.767	99.846	12	1.657.502	374.604			
September	19	547.038	82.976	19	4.109.863	513.368			
Oktober	19	599.114	102.517	14	2.147.625	285.556			
November	13	403.002	68.798	14	1.962.714	224.278			
December	14	439.261	113.843	10	1.120.696	152.749			
<b>2002</b>									
Januari	16	562.117	90.886	8	1.012.051	112.089			
Februari	23	684.247	125.921	11	1.109.790	206.163			
Maart	10	325.496	57.587	10	711.897	101.619			

## Bouwvergunningen

## Verbouwingen bij woongebouwen, indeling per provincie

	België	Brussels Hfdst. Gewest	Antwer- pen	Limburg	Oost- Vlaan- deren	Vlaams Brabant	West- Vlaan- deren	Waals Brabant	Hene- gouwen	Luik	Luxem- burg	Namen
1999	25.929	999	3.719	2.220	4.046	2.591	3.573	1.234	2.608	2.912	737	1.290
2000	25.656	1.031	3.837	2.040	4.684	2.402	3.677	1.062	2.360	2.734	758	1.071
2001	24.406	880	3.706	1.982	4.649	2.257	3.915	976	1.954	2.420	671	1.011
<b>2001</b>												
Februari	1.900	73	334	161	366	196	288	79	107	154	61	81
Maart	2.258	79	339	185	433	195	383	87	195	215	49	98
April	2.219	74	357	174	478	215	348	81	148	194	67	83
Mei	2.393	91	331	191	483	226	402	98	183	222	53	113
Juni	2.249	93	320	217	430	214	316	84	195	222	68	88
Juli	2.287	79	366	198	379	219	349	100	213	235	57	90
Augustus	2.029	58	264	159	345	151	382	84	157	263	72	92
September	1.891	78	268	166	347	177	318	82	142	207	38	67
Oktober	2.258	66	344	137	482	218	374	82	174	232	56	94
November	1.640	57	288	155	262	137	278	48	136	164	43	72
December	1.498	50	228	100	307	145	217	65	155	135	37	58
<b>2002</b>												
Januari	1.789	60	270	128	362	163	268	52	155	188	47	96
Februari	1.923	68	373	145	345	171	324	62	156	143	58	78
Maart	1.998	63	317	156	395	166	327	101	153	189	56	76

## Verbouwingen bij niet-woongebouwen, indeling per provincie

	België	Brussels Hfdst. Gewest	Antwer- pen	Limburg	Oost- Vlaan- deren	Vlaams Brabant	West- Vlaan- deren	Waals Brabant	Hene- gouwen	Luik	Luxem- burg	Namen
1999	6.320	212	1.114	699	1.111	488	1.062	158	481	565	205	225
2000	6.135	189	1.018	672	1.140	490	1.063	167	457	520	195	224
2001	5.685	142	992	610	1.074	420	1.033	167	423	449	175	202
<b>2001</b>												
Februari	528	12	113	73	105	25	90	14	25	37	16	18
Maart	526	11	94	59	109	32	103	10	41	40	7	20
April	513	15	106	56	109	42	73	11	37	33	19	12
Mei	470	10	71	49	95	36	76	23	34	40	15	21
Juni	480	19	69	49	85	38	91	14	35	41	18	20
Juli	510	14	96	35	99	36	84	18	48	41	17	22
Augustus	468	6	73	44	76	37	99	12	40	41	20	19
September	465	13	81	52	89	38	109	13	21	29	8	11
Oktober	479	8	82	50	81	34	106	10	39	46	12	11
November	393	11	64	46	64	29	68	9	38	35	12	17
December	402	13	66	44	85	28	63	18	29	31	13	11
<b>2002</b>												
Januari	408	8	71	38	67	43	69	9	39	35	14	15
Februari	439	16	114	36	69	29	90	3	23	28	14	17
Maart	415	15	72	46	80	31	84	6	24	31	15	11

## Bouwvergunningen

## Woongebouwen, maart 2002

	Totaal aantal		Volume (in m <sup>3</sup> )	oppervlakte (in m <sup>2</sup> )		Aantal ge- bouwen met één woning	Aantal verbou- wingen
	Gebouwen	Woningen		Bewoonbare	Totale		
België	1.939	3.095	1.962.050	350.464	653.690	1.772	1.998
Brussels Hoofdstedelijk Gewest	12	38	18.247	2.948	5.965	7	63
Vlaams Gewest	1.282	2.255	1.435.619	253.574	471.157	1.149	1.361
Provincie Antwerpen	293	484	326.897	55.518	105.796	257	317
Antwerpen	109	134	111.179	18.933	35.894	100	182
Mechelen	61	157	84.459	15.006	27.550	49	70
Turnhout	123	194	131.261	21.579	42.354	108	65
Provincie Limburg	209	416	254.672	42.054	90.429	175	156
Hasselt	91	177	103.998	17.120	37.432	74	80
Maaseik	60	122	69.172	12.201	25.045	52	35
Tongeren	58	116	81.504	12.733	27.953	48	41
Provincie Oost-Vlaanderen	312	398	269.277	53.170	83.240	292	395
Aalst	71	81	64.230	12.086	20.029	67	69
Dendermonde	65	79	50.686	10.296	15.996	61	45
Eeklo	15	18	13.359	2.555	3.935	14	21
Gent	87	125	77.513	15.874	24.305	80	170
Oudenaarde	18	18	13.800	3.045	4.641	18	19
Sint-Niklaas	56	76	49.694	9.315	14.335	52	71
Provincie Vlaams-Brabant	230	339	231.022	39.648	82.730	213	166
Halle-Vilvoorde	131	204	140.186	23.790	49.217	122	95
Leuven	98	135	90.838	15.858	33.514	91	71
Provincie West-Vlaanderen	239	618	353.757	63.196	108.974	212	327
Brugge	65	314	176.390	28.403	51.827	49	90
Diksmuide	5	16	10.864	2.005	3.511	4	13
Ieper	19	19	12.731	2.842	4.240	19	29
Kortrijk	46	46	35.669	7.358	11.752	46	62
Oostende	12	78	27.683	5.340	9.490	9	13
Roeselare	54	62	37.859	7.685	11.803	51	73
Tielt	26	37	27.278	4.897	8.468	25	26
Veurne	12	45	25.286	4.665	7.886	8	21

## Bouwvergunningen

---

**Woongebouwen, maart 2002 - vervolg en einde**


---

	Totaal aantal		Volume (in m <sup>3</sup> )	oppervlakte (in m <sup>2</sup> )		Aantal ge- bouwen met één woning	Aantal verbou- wingen
	Gebouwen	Woningen		Bewoonbare	Totale		
Waals Gewest	645	802	508.186	93.951	176.572	616	575
Provincie Waals-Brabant	87	138	84.429	15.925	29.422	79	101
Nijvel	87	138	84.429	15.925	29.422	79	101
Provincie Henegouwen	173	181	123.535	24.853	41.631	172	153
Aat	6	6	3.646	613	1.146	6	8
Charleroi	36	36	26.024	5.757	9.112	36	46
Bergen	34	34	21.053	3.975	6.923	34	25
Moeskroen	9	18	7.309	1.635	2.287	8	9
Zinnik	27	27	21.221	3.883	6.510	27	33
Thuin	30	30	21.609	4.404	7.873	30	11
Doornik	30	30	22.674	4.587	7.782	30	21
Provincie Luik	158	210	134.289	22.759	45.737	144	189
Hoei	23	24	16.005	2.952	6.012	22	29
Luik	72	122	71.766	11.997	22.781	60	103
Verviers	46	48	34.627	5.826	12.936	45	49
Borgworm	16	16	11.892	1.984	4.008	16	8
Provincie Luxemburg	97	100	71.685	12.098	26.349	94	56
Aarlen	20	23	17.542	2.870	6.046	19	14
Bastenaken	19	19	13.501	2.431	5.740	19	8
Marche-en-Famenne	22	23	14.540	2.798	5.727	21	14
Neufchâteau	18	18	14.502	2.134	5.275	18	8
Virton	17	17	11.600	1.866	3.562	17	13
Provincie Namen	130	172	94.255	18.321	33.442	128	76
Dinant	45	45	26.206	4.766	9.096	45	15
Namen	65	107	55.120	10.740	19.838	63	56
Philippeville	20	20	12.929	2.815	4.508	20	6

---

## Bouwvergunningen

## Niet-woongebouwen, maart 2002

	Totaal aantal		Volume (in m <sup>3</sup> )	Oppervlakte (in m <sup>2</sup> )	
	Gebouwen	Woningen		Bewoonbare	Totale
België	372	102	2.051.221	13.158	362.865
Brussels Hoofdstedelijk Gewest	2	27	206.393	4.651	52.470
Vlaams Gewest	222	41	1.020.930	6.048	182.283
Provincie Antwerpen	51	11	148.784	1.893	32.429
Antwerpen	22	4	29.907	715	7.724
Mechelen	13	5	39.547	998	7.778
Turnhout	16	2	79.330	180	16.927
Provincie Limburg	36	15	271.525	1.736	36.938
Hasselt	14	6	221.797	696	26.417
Maaseik	14	3	20.756	278	4.431
Tongeren	8	6	28.973	762	6.090
Provincie Oost-Vlaanderen	54	3	181.261	649	31.169
Aalst	11	0	6.161	0	1.146
Dendermonde	7	1	9.759	377	3.188
Eeklo	6	0	18.779	0	3.484
Gent	14	0	93.046	0	13.503
Oudenaarde	7	1	16.791	124	3.813
Sint-Niklaas	9	1	36.726	148	6.036
Provincie Vlaams-Brabant	14	2	107.825	247	24.995
Halle-Vilvoorde	11	2	106.702	247	24.765
Leuven	3	0	1.123	0	230
Provincie West-Vlaanderen	67	9	311.536	1.522	56.753
Brugge	13	3	57.189	381	10.304
Diksmuide	2	0	4.528	0	984
Ieper	7	0	34.377	0	7.770
Kortrijk	15	5	97.739	1.027	15.471
Oostende	2	0	1.183	0	213
Roeselare	11	1	48.581	114	9.494
Tielt	10	0	36.306	0	7.940
Veurne	5	0	31.635	0	4.576

## Bouwvergunningen

## Niet-woongebouwen, maart 2002 - vervolg en einde

	Totaal aantal		Volume (in m <sup>3</sup> )	Oppervlakte (in m <sup>2</sup> )	
	Gebouwen	Woningen		Bewoonbare	Totale
Waals Gewest	147	34	823.899	2.458	128.112
Provincie Waals-Brabant	7	0	124.127	0	14.989
Nijvel	7	0	124.127	0	14.989
Provincie Henegouwen	49	1	417.947	97	52.109
Aat	7	0	44.646	0	7.414
Charleroi	22	0	275.034	0	29.249
Bergen	7	0	1.905	0	506
Moeskroen	2	0	50.883	0	6.430
Zinnik	3	0	7.507	0	1.787
Thuin	6	1	27.654	97	5.323
Doomik	3	0	10.317	0	1.400
Provincie Luik	41	28	113.459	1.870	26.554
Hoei	2	0	439	0	137
Luik	20	28	62.591	1.870	16.947
Verviers	14	0	32.720	0	6.211
Borgworm	6	0	17.709	0	3.259
Provincie Luxemburg	18	4	115.609	349	22.978
Aarlen	3	0	75.202	0	16.138
Bastenaken	4	0	11.605	0	1.809
Marche-en-Famenne	4	4	6.541	349	1.571
Neufchâteau	6	0	21.100	0	3.261
Virton	1	0	1.162	0	199
Provincie Namen	31	1	52.759	143	11.484
Dinant	12	0	12.335	0	2.639
Namen	13	1	39.083	143	8.395
Philippeville	6	0	1.342	0	451

## Bouwvergunningen

---

**Niet-woongebouwen, indeling naar bestemming, maart 2002**


---

	Aantal gebouwen	Volume (in m <sup>3</sup> )	Totale oppervlakte (in m <sup>2</sup> )
<b>Totaal</b>	<b>372</b>	<b>2.051.221</b>	<b>362.865</b>
Land, tuinbouw, veeteelt	89	390.295	75.961
Industrie, bouwnijverheid en ambacht	98	907.548	124.283
Opslag, behandeling (openbare bedrijven)	5	104.169	11.027
Vervoer en communicatie	11	367	130
Zakelijke dienstverlening	2	1.063	298
Handel	34	237.204	44.363
Horeca	2	9.429	2.035
Persoonsverzorging	4	3.710	1.001
Openbare besturen en parastatalen	2	1.540	772
Particuliere administratie	20	69.017	25.535
Cultuur en ontspanning	24	250.977	62.715
Sport	7	40.726	6.500
Parkeergarages	70	28.868	6.649
Andere (kerk, kapel)	3	6.313	1.598

---

## **II. Begonnen gebouwen**

**Volgens reële datum van begin van de werken,  
ontbrekende informatie is bijgeschat**

(als gevolg van afrondingen kunnen de totalen verschillen  
van de som van de waarden van de delen)



## Begin werkzaamheden

## Woongebouwen, indeling per provincie

	België	Brussels Hfdst. Gewest	Antwer- pen	Limburg	Oost- Vlaan- deren	Vlaams Brabant	West- Vlaan- deren	Waals Brabant	Hene- gouwen	Luik	Luxem- burg	Namen
1999	27.880	299	3.954	3.160	4.426	3.279	3.479	1.314	2.781	2.705	1.008	1.473
2000	25.856	254	3.651	2.780	4.076	2.737	3.877	1.150	2.517	2.565	984	1.270
2001	23.645	317	3.635	2.624	3.985	2.598	3.417	1.141	1.947	1.971	865	1.145
<b>2001</b>												
Januari	1.567	32	224	152	277	150	254	76	139	140	46	78
Februari	1.897	25	317	203	302	206	274	102	144	145	73	106
Maart	2.474	28	351	271	422	284	324	108	237	207	113	129
April	4.252	37	770	560	856	513	666	121	237	239	121	133
Mei	1.653	42	221	176	210	200	207	90	157	189	76	84
Juni	1.792	14	246	204	278	197	216	107	169	168	88	105
Juli	1.400	9	182	159	218	133	241	62	144	125	61	66
Augustus	1.960	31	302	213	295	223	254	101	174	191	76	99
September	1.833	33	270	191	341	173	238	86	169	179	62	91
Oktober	1.913	19	294	193	295	201	294	124	159	178	57	100
November	1.696	27	293	177	273	177	252	85	134	132	54	92
December	1.208	20	165	125	218	141	197	79	84	78	38	62
<b>2002</b>												
Januari	1.321	28	160	113	203	167	260	87	112	97	34	61
Februari	1.471	12	245	135	235	181	226	76	111	111	55	84

## Niet-woongebouwen, indeling per provincie

	België	Brussels Hfdst. Gewest	Antwer- pen	Limburg	Oost- Vlaan- deren	Vlaams Brabant	West- Vlaan- deren	Waals Brabant	Hene- gouwen	Luik	Luxem- burg	Namen
1999	6.747	66	908	638	1.092	412	1.179	171	833	706	333	416
2000	6.060	55	893	569	983	374	939	143	720	634	330	420
2001	5.285	58	837	537	873	300	904	108	607	476	216	372
<b>2001</b>												
Januari	417	7	62	44	53	26	73	12	54	39	16	31
Februari	428	4	77	42	78	26	64	8	42	38	17	31
Maart	494	6	88	46	84	23	78	11	59	39	22	38
April	649	6	101	67	124	40	148	13	60	45	19	27
Mei	446	5	65	50	65	31	62	9	52	52	25	30
Juni	431	5	69	44	71	20	64	6	50	45	19	39
Juli	376	5	59	42	57	28	47	8	53	29	17	31
Augustus	441	6	59	32	69	30	84	10	60	41	20	31
September	467	5	61	48	79	27	87	7	44	47	26	37
Oktober	453	4	85	50	72	20	81	7	48	41	11	33
November	380	4	68	38	65	18	65	7	48	29	13	26
December	303	1	43	34	56	11	51	10	37	31	11	18
<b>2002</b>												
Januari	321	2	60	28	48	18	63	8	45	21	14	14
Februari	328	4	56	38	47	11	70	5	32	28	14	24

## Begin werkzaamheden

**Woongebouwen**

	Totaal aantal		Volume (in m <sup>3</sup> )	Oppervlakte (in m <sup>2</sup> )		Aantal gebouwen met één woning
	Gebouwen	Woningen		Bewoonbare	Totale	
1999	27.880	42.262	26.440.942	5.325.847	8.717.097	25.877
2000	25.856	40.442	25.324.575	4.930.377	8.406.852	23.845
2001	23.645	39.284	24.154.744	4.662.968	8.085.747	21.553
<b>2001</b>						
Januari	1.567	2.707	1.585.314	306.352	527.617	1.409
Februari	1.897	3.450	2.049.053	399.828	687.507	1.714
Maart	2.474	3.880	2.503.834	481.677	834.152	2.281
April	4.252	7.252	4.533.982	882.295	1.506.126	3.861
Mei	1.653	2.874	1.680.886	317.455	565.906	1.500
Juni	1.792	2.818	1.781.411	344.080	599.834	1.660
Juli	1.400	2.132	1.349.196	261.228	453.285	1.291
Augustus	1.960	2.942	1.883.795	364.681	632.942	1.806
September	1.833	2.998	1.827.785	350.725	613.657	1.675
Oktober	1.913	3.067	1.886.318	365.908	631.734	1.752
November	1.696	2.963	1.794.505	346.941	596.798	1.517
December	1.208	2.201	1.278.665	241.798	436.189	1.087
<b>2002</b>						
Januari	1.321	2.361	1.343.717	254.062	444.250	1.189
Februari	1.471	2.307	1.603.978	283.946	515.643	1.347

**Niet-woongebouwen**

	Aantal gebouwen	Volume (in m <sup>3</sup> )	Totale oppervlakte (in m <sup>2</sup> )
1999	6.747	48.263.294	7.538.112
2000	6.060	42.725.400	7.063.423
2001	5.285	45.630.234	7.188.084
<b>2001</b>			
Januari	417	4.867.065	688.326
Februari	428	2.488.039	420.186
Maart	494	4.422.871	674.585
April	649	5.947.633	850.472
Mei	446	2.844.745	479.652
Juni	431	3.109.555	531.378
Juli	376	3.992.363	560.842
Augustus	441	3.974.265	794.841
September	467	2.941.604	525.433
Oktober	453	5.237.149	745.359
November	380	3.375.636	535.244
December	303	2.429.309	381.766
<b>2002</b>			
Januari	321	2.296.790	411.784
Februari	328	3.148.927	482.377

## Begin werkzaamheden

## Niet-woongebouwen, indeling naar volume

	Minder dan 3000 m <sup>3</sup>			3000 tot 9999 m <sup>3</sup>			10000 tot 19999 m <sup>3</sup>		
	Aantal gebouwen	Volume (in m <sup>3</sup> )	Tot. oppervl. (in m <sup>2</sup> )	Aantal gebouwen	Volume (in m <sup>3</sup> )	Tot. oppervl. (in m <sup>2</sup> )	Aantal gebouwen	Volume (in m <sup>3</sup> )	Tot. oppervl. (in m <sup>2</sup> )
1999	4.311	3.743.749	951.556	1.675	9.108.872	1.824.035	361	5.096.211	939.508
2000	3.940	3.295.715	861.379	1.371	7.347.210	1.461.341	363	4.986.337	897.448
2001	3.313	2.884.324	737.747	1.277	6.944.545	1.358.847	349	4.821.331	868.280
<b>2001</b>									
Januari	244	198.961	54.570	100	528.896	104.213	42	572.315	101.345
Februari	285	246.770	62.124	96	524.719	111.233	24	324.705	55.396
Maart	309	288.544	74.081	114	624.386	119.866	37	514.828	94.211
April	367	349.352	90.182	192	1.042.299	208.276	45	650.489	124.521
Mei	289	226.870	58.440	98	528.620	106.602	32	449.613	81.245
Juni	281	228.041	57.041	92	499.229	96.170	33	446.432	80.022
Juli	244	194.979	48.190	85	460.648	87.298	21	290.105	51.883
Augustus	266	231.869	59.896	114	645.134	121.977	31	429.946	78.226
September	300	263.303	66.401	118	649.975	125.279	25	325.589	58.945
Oktober	285	245.771	61.399	109	580.924	110.829	25	345.302	61.682
November	244	218.780	56.744	89	488.233	95.698	18	248.805	41.910
December	199	191.084	48.679	70	371.482	71.406	16	223.202	38.894
<b>2002</b>									
Januari	200	171.897	42.061	84	466.454	97.242	19	281.793	53.914
Februari	196	169.405	42.675	82	464.243	95.939	25	364.559	70.087
<b>20000 tot 49999 m<sup>3</sup></b>									
	Aantal gebouwen	Volume (in m <sup>3</sup> )	Totale oppervlakte (in m <sup>2</sup> )	<b>50000 m<sup>3</sup> en meer</b>					
				Aantal gebouwen	Volume (in m <sup>3</sup> )	Totale oppervlakte (in m <sup>2</sup> )			
1999	243	7.399.118	1.272.281	153	22.915.525	2.550.916			
2000	225	6.716.181	1.149.020	159	20.380.370	2.694.699			
2001	198	5.966.145	1.011.821	148	25.014.815	3.212.085			
<b>2001</b>									
Januari	13	393.050	62.510	18	3.173.901	365.741			
Februari	15	432.195	73.873	8	959.706	117.634			
Maart	19	570.666	110.390	15	2.424.501	276.107			
April	29	833.369	135.543	17	3.072.190	292.001			
Mei	14	456.812	75.110	11	1.182.899	158.324			
Juni	12	356.366	63.046	13	1.579.588	235.190			
Juli	13	452.531	78.161	12	2.594.202	295.337			
Augustus	19	532.706	103.454	11	2.134.704	431.368			
September	18	546.923	93.163	7	1.155.908	181.688			
Oktober	22	653.789	93.402	13	3.411.440	418.087			
November	16	489.200	79.313	13	1.930.701	261.623			
December	8	248.538	43.856	10	1.395.075	178.985			
<b>2002</b>									
Januari	10	294.386	53.598	8	1.082.351	165.018			
Februari	14	425.972	63.873	12	1.724.839	209.870			

## Begin werkzaamheden

## Verbouwingen bij woongebouwen, indeling per provincie

	België	Brussels Hfdst. Gewest	Antwer- pen	Limburg	Oost- Vlaan- deren	Vlaams Brabant	West- Vlaan- deren	Waals Brabant	Hene- gouwen	Luik	Luxem- burg	Namen
1999	24.218	959	3.416	2.118	3.839	2.436	3.383	1.112	2.442	2.654	646	1.213
2000	23.913	960	3.570	1.921	4.216	2.258	3.425	1.035	2.270	2.587	649	1.021
2001	23.131	908	3.480	1.911	4.329	2.173	3.614	946	1.805	2.373	613	976
<b>2001</b>												
Januari	1.662	83	247	135	295	172	244	65	119	172	46	84
Februari	1.629	72	268	117	296	160	226	70	127	162	50	80
Maart	2.158	78	340	175	403	213	325	98	170	207	62	87
April	2.945	83	475	256	659	299	514	101	187	207	68	95
Mei	1.955	66	290	153	373	201	281	96	145	212	53	84
Juni	2.038	87	288	176	384	184	309	78	165	236	50	80
Juli	1.708	52	246	177	304	149	258	56	157	185	42	83
Augustus	2.072	92	323	177	372	183	307	83	178	225	61	70
September	1.965	92	262	172	348	159	304	76	164	232	59	96
Oktober	2.028	89	283	138	367	200	321	97	154	235	50	95
November	1.696	60	265	134	314	134	299	65	133	189	42	61
December	1.275	54	193	101	214	119	226	61	106	111	30	61
<b>2002</b>												
Januari	1.395	60	202	103	276	140	218	48	106	145	33	64
Februari	1.466	50	234	114	250	151	246	56	104	143	39	79

## Verbouwingen bij niet-woongebouwen, indeling per provincie

	België	Brussels Hfdst. Gewest	Antwer- pen	Limburg	Oost- Vlaan- deren	Vlaams Brabant	West- Vlaan- deren	Waals Brabant	Hene- gouwen	Luik	Luxem- burg	Namen
1999	5.799	192	948	637	1.009	442	1.001	145	511	512	191	210
2000	5.684	198	948	653	1.063	458	947	148	393	512	165	203
2001	5.409	164	963	553	997	397	1.021	141	385	428	161	199
<b>2001</b>												
Januari	437	24	86	44	65	37	80	13	29	31	12	16
Februari	435	12	91	43	71	35	80	13	24	37	11	16
Maart	531	13	101	66	109	40	77	11	42	40	15	18
April	651	18	113	73	145	45	141	8	32	38	20	18
Mei	431	12	73	40	79	34	87	15	25	40	12	14
Juni	430	10	70	44	85	26	71	12	46	37	11	18
Juli	359	11	61	35	60	29	63	10	29	30	16	16
Augustus	442	11	80	42	85	30	80	16	38	26	14	21
September	451	14	75	44	88	34	82	13	32	39	14	16
Oktober	467	14	89	46	78	39	85	12	33	43	10	17
November	429	10	74	42	71	26	103	7	27	39	15	16
December	346	15	50	34	61	22	72	11	28	28	11	13
<b>2002</b>												
Januari	376	11	62	37	67	38	72	10	28	33	8	10
Februari	388	10	72	46	64	34	68	7	27	35	12	12

## Begin werkzaamheden

## Woongebouwen, februari 2002

	Totaal aantal		Volume (in m <sup>3</sup> )	Oppervlakte (in m <sup>2</sup> )		Aantal ge- bouwen met één woning	Aantal verbou- wingen
	Gebouwen	Woningen		Bewoonbare	Totale		
België	1.471	2.307	1.603.978	283.946	515.643	1.347	1.466
Brussels Hoofdstedelijk Gewest	12	108	54.245	11.018	20.067	6	50
Vlaams Gewest	1.021	1.625	1.198.037	209.852	372.054	927	995
Provincie Antwerpen	245	373	247.912	46.889	81.107	217	234
Antwerpen	100	138	98.131	18.173	31.047	92	135
Mechelen	51	75	49.737	9.028	16.079	41	53
Turnhout	94	160	100.077	19.690	33.990	84	47
Provincie Limburg	135	212	283.121	42.176	86.106	123	114
Hasselt	54	79	53.108	10.270	18.649	50	55
Maaseik	44	68	173.029	19.574	45.814	39	25
Tongeren	37	65	56.997	12.333	21.652	34	34
Provincie Oost-Vlaanderen	235	367	213.121	42.137	66.390	216	250
Aalst	43	68	41.644	8.654	12.920	39	37
Dendermonde	30	55	33.290	6.550	10.372	26	40
Eeklo	10	14	8.774	1.879	2.867	10	18
Gent	70	93	58.407	11.297	18.379	67	104
Oudenaarde	15	18	13.831	2.521	4.406	14	17
Sint-Niklaas	66	118	57.213	11.238	17.447	60	36
Provincie Vlaams-Brabant	181	253	200.492	32.525	64.718	168	151
Halle-Vilvoorde	88	141	116.954	18.618	37.141	80	68
Leuven	93	112	83.561	13.907	27.578	89	83
Provincie West-Vlaanderen	226	419	253.390	46.126	73.733	202	246
Brugge	38	109	51.123	11.058	17.336	31	55
Diksmuide	12	13	9.202	1.626	2.642	12	11
Ieper	25	29	23.587	4.198	7.079	24	24
Kortrijk	59	93	73.641	11.123	17.893	54	74
Oostende	20	65	27.791	5.052	8.134	14	14
Roeselare	34	50	34.664	6.051	10.101	33	35
Tielt	20	22	15.840	3.352	5.023	19	14
Veurne	17	38	17.574	3.667	5.532	15	19

## Begin werkzaamheden

## Woongebouwen, februari 2002 - vervolg en einde

	Totaal aantal		Volume (in m <sup>3</sup> )	Oppervlakte (in m <sup>2</sup> )		Aantal ge- bouwen met één woning	Aantal verbou- wingen
	Gebouwen	Woningen		Bewoonbare	Totale		
Waals Gewest	437	575	351.729	63.080	123.545	414	421
Provincie Waals-Brabant	76	126	73.015	11.991	25.616	70	56
Nijvel	76	126	73.015	11.991	25.616	70	56
Provincie Henegouwen	111	133	82.226	15.154	28.157	107	104
Aat	8	9	6.011	1.132	1.850	8	7
Charleroi	30	37	22.849	4.403	8.825	28	22
Bergen	19	23	13.533	2.448	4.336	19	23
Moeskroen	5	6	4.793	720	1.396	5	8
Zinnik	17	21	13.167	2.558	4.576	16	13
Thuin	18	21	12.035	2.098	4.038	17	15
Doornik	13	16	9.844	1.797	3.139	13	15
Provincie Luik	111	141	91.695	16.614	31.764	105	143
Hoei	18	19	12.664	2.111	4.459	18	19
Luik	48	61	39.088	6.974	12.997	44	70
Verviers	29	38	26.708	5.141	9.506	28	42
Borgworm	15	22	13.244	2.390	4.803	15	13
Provincie Luxemburg	55	62	43.624	7.494	16.012	54	39
Aarlen	14	18	11.212	2.164	4.313	14	8
Bastenaken	9	11	7.738	1.299	2.848	8	5
Marche-en-Famenne	5	5	3.591	609	1.202	5	8
Neufchâteau	11	12	8.024	1.376	2.903	11	6
Virton	16	16	13.061	2.047	4.747	16	13
Provincie Namen	84	113	61.169	11.826	21.997	79	79
Dinant	20	25	14.941	2.932	5.442	19	16
Namen	51	75	39.425	7.665	14.185	47	53
Philippeville	13	13	6.804	1.230	2.370	13	10

## Begin werkzaamheden

## Niet-woongebouwen, februari 2002

	Totaal aantal		Volume (in m <sup>3</sup> )	Oppervlakte (in m <sup>2</sup> )	
	Gebouwen	Woningen		Bewoonbare	Totale
België	328	64	3.148.927	7.231	482.377
Brussels Hoofdstedelijk Gewest	4	4	70.369	260	13.191
Vlaams Gewest	222	40	2.569.086	5.442	350.918
Provincie Antwerpen	56	8	976.590	888	116.013
Antwerpen	22	4	101.946	303	18.366
Mechelen	16	2	769.301	291	78.396
Turnhout	18	3	105.354	293	19.253
Provincie Limburg	38	10	541.523	2.062	66.947
Hasselt	18	9	468.253	1.139	54.171
Maaseik	12	0	52.648	893	9.548
Tongeren	8	0	20.629	30	3.229
Provincie Oost-Vlaanderen	47	5	527.807	488	73.337
Aalst	5	0	16.160	43	2.919
Dendermonde	6	0	80.005	27	10.295
Eeklo	3	0	16.307	0	2.798
Gent	25	1	311.952	181	45.489
Oudenaarde	2	0	9.798	6	1.656
Sint-Niklaas	7	3	93.595	230	10.183
Provincie Vlaams-Brabant	11	4	110.562	290	29.580
Halle-Vilvoorde	8	3	81.322	198	24.458
Leuven	3	1	29.241	92	5.122
Provincie West-Vlaanderen	70	14	412.614	1.714	65.079
Brugge	10	1	53.200	137	8.721
Diksmuide	6	0	26.480	57	5.483
Ieper	8	1	29.920	256	5.012
Kortrijk	14	6	61.000	590	12.080
Oostende	4	1	11.728	65	1.952
Roeselare	11	4	125.116	538	13.755
Tielt	11	0	68.479	72	11.572
Veurne	5	0	36.701	0	6.505

## Begin werkzaamheden

## Niet-woongebouwen, februari 2002 - vervolg en einde

	Totaal aantal		Volume (in m <sup>3</sup> )	Oppervlakte (in m <sup>2</sup> )	
	Gebouwen	Woningen		Bewoonbare	Totale
Waals Gewest	102	20	509.535	1.529	118.291
Provincie Waals-Brabant	5	1	105.759	111	42.913
Provincie Henegouwen	32	1	129.432	138	24.102
Aat	2	0	4.944	1	792
Charleroi	8	0	31.967	54	5.575
Bergen	6	0	17.188	19	2.462
Moeskroen	3	0	17.170	29	3.352
Zinnik	4	0	30.006	25	6.936
Thuin	4	0	9.293	5	1.855
Doomik	5	0	18.869	6	3.130
Provincie Luik	28	2	150.956	168	28.684
Hoei	4	0	7.501	8	1.559
Luik	12	2	77.613	114	13.180
Verviers	10	1	52.217	45	11.439
Borgworm	3	0	13.633	0	2.507
Provincie Luxemburg	14	0	51.525	77	8.691
Aarlen	3	0	19.809	1	3.312
Bastenaken	3	0	5.397	0	1.025
Marche-en-Famenne	3	0	8.406	8	1.554
Neufchâteau	2	0	12.709	61	1.773
Virton	2	0	5.205	6	1.027
Provincie Namen	24	15	71.893	1.037	13.908
Dinant	10	0	12.700	33	2.543
Namen	12	15	55.389	1.003	10.670
Philippeville	2	0	3.804	0	695



## Begin werkzaamheden

---

**Niet-woongebouwen, indeling naar bestemming, februari 2002**


---

	Aantal gebouwen	Volume (in m <sup>3</sup> )	Totale oppervlakte (in m <sup>2</sup> )
<b>Totaal</b>	<b>328</b>	<b>3.148.927</b>	<b>482.377</b>
Land, tuinbouw, veeteelt	74	294.248	59.224
Industrie, bouwnijverheid en ambacht	108	2.176.662	248.885
Opslag, behandeling (openbare bedrijven)	3	2.135	442
Vervoer en communicatie	6	2.816	614
Zakelijke dienstverlening	3	19.847	4.609
Handel	29	255.309	46.482
Horeca	5	12.450	3.992
Persoonsverzorging	3	28.621	5.820
Openbare besturen en parastatalen	1	15.642	3.659
Particuliere administratie	14	218.167	76.575
Cultuur en ontspanning	17	68.709	17.915
Sport	8	17.194	3.757
Parkeergarages	56	28.575	9.144
Andere (kerk, kapel)	2	8.663	1.317

---

# **Informatie**

# Het Nationaal Instituut voor de Statistiek

## Waar vindt u de informatie van het N.I.S.?

In vijf grote steden van het land heeft het publiek toegang tot:

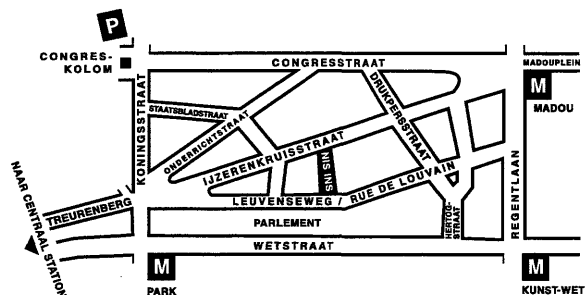
- ◇ Jaarboeken, gespecialiseerde publicaties en een selectie van diskettes en cd-rom's.
- ◇ Een leeszaal, waar men de publicaties van het N.I.S., andere ministeries en Belgische en internationale instellingen kan raadplegen.

Al onze bibliotheken zijn op werkdagen open van 9 tot 12 en van 13 tot 16 uur.

### Brussel

Leuvenseweg 44, 1000 Brussel  
tel. 02/548 63 65 – 02/548 63 66 fax 02/548 63 6767  
e-mail : info@statbel.mineco.fgov.be

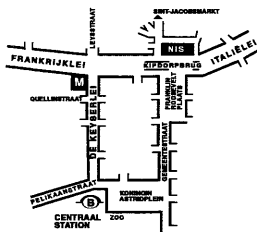
Trein (B) : Centraal Station of station Congres  
Metro (M) : lijn 1A en 1B, station Park of Kunst-Wet  
lijn 2, station Kunst-Wet of Madou  
Tram-Bus : 92, 93, 94 halte Park  
65, 66 halte Drukkersstraat  
29, 63 halte Congres  
Parking (P) : Administratief Centrum (betaalparking)



### Antwerpen

Italiëlei 124 - bus 85, 2000 Antwerpen  
tel. 03/229 07 00 fax 03/233 28 30  
e-mail : info.antwerpen@statbel.mineco.fgov.be

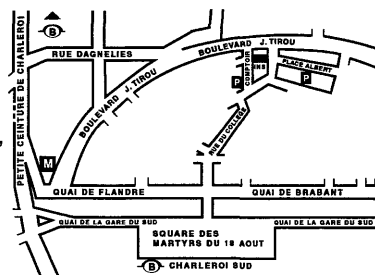
Trein (B) : Centraal Station  
Metro (M) : halte Opera  
Tram-Bus : viakbij (Fr. Rooseveltplaats)



### Charleroi

Centre Albert, place Albert 1er, 8ste verd., 6000 Charleroi  
tel. 071/ 32 44 72 fax 071/ 32 44 71  
e-mail : info.charleroi@statbel.mineco.fgov.be

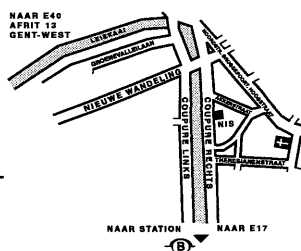
Trein (B) : Charleroi Sud, 10 min van het station (Place Buisset,  
Rue du Collège, Rue de Marchienne)  
Bus : halte Tirou  
Autoweg : kleine ring van Charleroi - uitrit Gare du Sud  
Parking (P) : betaalparking tegenover het NIS



### Gent

Coupure rechts 620, 9000 Gent  
tel. 09/267 27 00 fax 09/267 27 29  
e-mail : info.gent@statbel.mineco.fgov.be

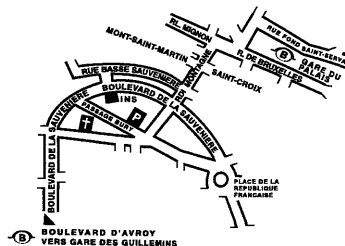
Trein (B) : Gent St.-Pieters  
Tram-Bus : 40, 43 halte Theresianenstraat  
Autoweg : gemakkelijk bereikbaar langs E40 (uitrit 13 -  
Gent-West/Drongen)  
Parking (P) : op de "Coupure Rechts"



### Luik

Bd de la Sauvenière 73-75, 4020 Luik  
tel. 04/223 84 11 fax 04/222 49 94  
e-mail : info.liege@statbel.mineco.fgov.be

Trein (B) : station Guillemins of Palais  
Tram-Bus : (Guillemins) 1 et 4 halte Sauvenière  
Parking (P) : Neujean (op 20 m - zelfde straatkant)  
Mercure (tegenover)



Het N.I.S. verspreidt tal van producten die de Belgische socio-economische realiteit in cijfers weergeven.

Al deze producten, opgenomen in onze catalogus, kunt u verkrijgen in onze regionale centra of bij onze dienst documentatie - verkoop in Brussel. Onze catalogus wordt u op eenvoudige aanvraag toegestuurd. (zie adressen hiernaast) .

Een keuze uit onze gegevens en de lijst van onze publicaties vindt u eveneens op onze website:  
<http://statbel.fgov.be>

## Publicaties over de industrie (Uittreksel uit de catalogus)

### *Bouwnijverheid en woningen*

In deze jaarlijkse publicatie vindt men cijfergegevens terug over het bestand aan woon- en andere gebouwen alsook over de toegekende bouwvergunningen en de nieuwbouw- en verbouwingswerken in het referentiejaar. Enkele tabellen geven ook het aantal afbraken.

De nieuwe gebouwen en het aantal woningen erin worden per administratief arrondissement geteld. Daartoe behoort veel informatie die dienstig kan zijn voor de analyse van de bouwsector: volume, oppervlakte, hoedanigheid van de bouwheer (particulier, staat, vzw, naamloze vennootschap...), bestemming van het gebouw (woning, handel, industrie, opslagplaats...).

## Enkele andere publicaties

### *Algemene Publicaties*

Regionaal Statistisch Jaarboek  
Statistisch tijdschrift - *Maandelijks*

### *Grondgebied en leefmilieu*

Statistiek van de bodembezetting (diskette)

### *Bevolking*

Huishoudens en familiekeren – *Jaarlijks*  
Totale bevolking op 1 januari - *jaarlijks*  
Huisvesting in sociaal-economisch en geografisch perspectief - *Monografie nr. 10 Volkstelling 1991*

### *Samenleving*

Huishoudbudgetenquête - *jaarlijks*

### *Economie en financiën*

Verkoop van onroerende goederen – *Jaarlijks*  
De conjunctuur - *maandelijks*

### *Landbouw*

Land- en tuinbouwtelling op 15 mei - *Jaarlijks*

### *Handel, diensten en vervoer*

Maandelijkse vervoerstatistieken – *maandelijks*  
Binnenlandse handel - *jaarlijks*



**Eerste uitgave**

Gedrukt door de  
drukkerij van het NIS  
B-1000 Brussel

Juni 2002

## Statistische domeinen

-  Algemeen
-  Grondgebied en leefmilieu
-  Bevolking
-  Samenleving
-  Economie en financiën
-  Landbouw en aanverwante activiteiten
-  Industrie
-  Diensten, handel en vervoer



**NIS** NATIONAAL INSTITUUT VOOR DE STATISTIEK  
B-1000 Brussel  
tel. 02/548.63.65 - 02/548.63.66  
fax 02/548.63.67

**<http://statbel.fgov.be>**  
[info@statbel.mineco.fgov.be](mailto:info@statbel.mineco.fgov.be)

€ 6  
ISSN 1377 - 1361