



maandelijke publicatie | nr 4

april 2002

Industrie en bouwnijverheid

Industriële productie en bouwnijverheid

Industrie en bouwnijverheid

**Industriële productie
en bouwnijverheid**

Het Nationaal Instituut voor de Statistiek biedt onpartijdige informatie tegen een redelijke prijs.

De informatie wordt conform de wet verspreid, meer bepaald voor wat betreft de privacy.

De statistieken worden ingedeeld in acht domeinen:

Algemeen	Economie en financiën
Grondgebied en leefmilieu	Landbouw en vergelijkbare activiteiten
Bevolking	Industrie
Samenleving	Diensten, handel en vervoer

Alle rechten voorbehouden. Het vertalen, bewerken, reproduceren op welke wijze dan ook, inbegrepen fotografie en microfilm, is niet toegelaten, tenzij met schriftelijke machtiging vanwege het Nationaal Instituut voor de Statistiek.

Het citeren van korte uittreksels als toelichting of bewijsvoering in een artikel, een boekbespreking of een boek is evenwel toegestaan, mits de bron duidelijk en nauwkeurig wordt vermeld.

Verantwoordelijke uitgever: Claude Chéruy



© 2001, NATIONAAL INSTITUUT VOOR DE STATISTIEK *uitgever*

B-1000 Brussel – 44 Leuvenseweg

Voorwoord

Ten gevolge van een grondige herstructurering van onze publicaties zullen de indexcijfers van de productie niet meer gepubliceerd worden in de maandelijkse brochure « Industriële statistieken ».

Ze kunnen geraadpleegd worden op onze internetsite (http://statbel.fgov.be/indicators/pri_nl.htm) en staan eveneens onder geaggregeerde vorm wat betreft de nomenclatuur van de activiteiten, in de nieuwe maandelijkse brochure « De conjunctuur », evenals in het «Weekbericht» en het «Statistisch Tijdschrift».

Meer gedetailleerde informatie kan u elektronisch of op papier bezorgd worden door onze eenheid « Conjunctuurindicatoren ». Daar kunt u ook terecht voor alle inlichtingen over prijzen en voorwaarden van deze dienst.

Informatie over onze conjunctuurindicatoren :

e-mail : christophe.arickx@statbel.mineco.fgov.be

fax : 02/548 68 31

telefoon : 02/548 64 19

Informatie over onze publicaties

e-mail : sales@statbel.mineco.fgov.be

fax : 02/548 63 67

telefoon : 02/548 63 64

Industrie en bouwnijverheid

Industriële productie en bouwnijverheid

Maandelijks publicatie nr. 4
April 2002

Inhoudsopgave

Statistiek van de industriële productie

I. PRODCOM sectoren : voornamelijk Industrie (vanaf 1/1/94)	1
A. Verdeling van de waarde van de productie en van de tewerkstelling volgens de hoofdactiviteit van de vestiging :	
- Inleiding	3
- Waarde van de industriële productie	4
- Tewerkstelling	16
B. Waarde van de bestellingen voor bepaalde bedrijfstakken volgens de hoofdactiviteit van de vestiging	36
C. Leveringen in waarde en in hoeveelheid volgens de CPA en de PRODCOM lijst :	
- Inleiding	38
- Gegevens	39
II. NIET-PRODCOM sectoren : voornamelijk Energie en Recuperatie (vanaf 1/1/94)	91
A. Omzet en tewerkstelling	
- Inleiding	93
- Omzet	94
- Tewerkstelling	96
B. Industriële productie in absolute cijfers :	
- Zuivelnijverheid	100
- Nijverheid van de petroleumderivaten	102
- Cokesfabrieken	102
- Netto-productie, invoer en uitvoer van gas	103
- Ijzer- en staalnijverheid	104
- Elektriciteit	105
- Waterdistributie	105
C. EGKS ijzer- en staalproducten	
- Aanvoer en leveringen	106
- Aanvoer, leveringen en voorraden bij de voorraadhoudende handelaars	108

Statistiek van de bouwnijverheid (vanaf 1/1/95)

A. Tewerkstelling	112
B. Lonen	118
C. Nieuwe bestellingen per subsectoren	119
D. Nieuwe bestellingen per gewest	125

Statistiek van de bouwvergunningen en van de begonnen gebouwen

- Definities van de gebruikte termen	132
--	-----

I. Bouwvergunningen

- Woongebouwen : indeling per provincie.....	136
- Niet-woongebouwen : indeling per provincie.....	136
- Woongebouwen	137
- Niet-woongebouwen.....	137
- Niet-woongebouwen : indeling naar volume.....	138
- Verbouwingen bij woongebouwen : indeling per provincie.....	139
- Verbouwingen bij niet-woongebouwen : indeling per provincie.....	139
- Woongebouwen : indeling per arrondissement.....	140
- Niet-woongebouwen : indeling per arrondissement	142
- Niet-woongebouwen : indeling per bestemming.....	144

II. Begonnen gebouwen volgens reële datum van start van werkzaamheden

- Woongebouwen : indeling per provincie	146
- Niet-woongebouw : indeling per provincie	146
- Woongebouwen	147
- Niet-woongebouwen	147
- Niet-woongebouwen : indeling naar volume	148
- Verbouwingen bij woongebouwen : indeling per provincie.....	148
- Verbouwingen bij niet-woongebouwen : indeling per provincie	149
- Woongebouwen : indeling per arrondissement	150
- Niet-woongebouwen : indeling per arrondissement	152
- Niet woongebouwen : indeling naar bestemming	154

Conventionele tekens

Gegevens ontbreken	..
0 of minder dan de helft van de gebruikte eenheid	-
Voorlopige cijfers	(*)
De komma wordt gebruikt om de eenheden af te zonderen van de decimalen	,
Niet publiceerbaar om reden vertrouwelijkheid	# #

Industriële productie

I. PRODCOM sectoren

(voornamelijk Industrie)

Inleiding

1 januari 1994 betekent een keerpunt in de opstelling van maandstatistieken van de industriële productie. Tot 1993 bestond voor de meeste sectoren een specifieke maandstatistiek. De gebruikte goederennomenclatuur was een empirisch ontworpen productenlijst per bedrijfstak.

Sinds het tot stand komen van de interne markt op 1 januari '93 is de behoefte aan internationaal vergelijkbare resultaten toegenomen. Men wil de gegevens over productie kunnen koppelen aan die over de buitenlandse handel. Dit leidde tot de PRODCOM-enquête.

De meeste industriële ondernemingen met 10 of meer personeelsleden of met een jaaromzet van 2 478 935,25 EUR, en sommige andere ondernemingen met een industriële nevenactiviteit waar tenminste 20 personen werken, zijn onderworpen aan Prodcom.

Om uiteenlopende redenen worden de statistieken van enkele sectoren (energie, recuperatie, waterdistributie, slachthuizen, zuivel, ijzer en staal) nog ingezameld volgens het oude systeem.

De nieuwe nomenclatuur voor de productiestatistieken, de Prodcom-lijst, bevat ongeveer 5.700 industriële producten, hoofdzakelijk goederen, maar ook een aantal industriële diensten. Elke rubriek van de Prodcom-lijst wordt aangeduid door een code van acht cijfers. De eerste vier cijfers komen overeen met een klasse van de NACE-rev. 1. Aldus wordt een overeenstemming gerealiseerd tussen producten en activiteiten. Bovendien bestaan de rubrieken van de Prodcom-lijst uit artikelen of groepen artikelen van de gecombineerde nomenclatuur.

Er wordt geënquêteerd op het niveau van de lokale eenheid. Indien in één lokale eenheid meerdere activiteiten worden uitgeoefend, vult men één aangifte in per activiteit, t.t.z. per afdeling (2 cijfers) van de NACE-rev. 1. Naast gegevens betreffende de waarde van de productie volgens de hoofdactiviteit (hoeveelheid en waarde van de leveringen), zijn er ook gegevens betreffende tewerkstelling en arbeidsvolume.

In deze tabel is de waarde van de productie van een vestiging gerangschikt in één code op vier cijfers van de NACE-rev.1. Deze code duidt de hoofdactiviteit van de vestiging aan.

Ter verduidelijking volgt een voorbeeld:

Gegeven een vestiging X die twee producten A (code 17.20.31.59) en B (code 17.30.30.30) produceert met als respectievelijke waarde 60 000 EUR en 40 000 EUR. Deze producten behoren tot twee verschillende klassen van de NACE-rev.1 (d.w.z. de eerste vier cijfers van de Prodcom-code van A en B verschillen). Vestiging X krijgt als hoofdactiviteit de eerste vier cijfers van product A nl. 17.20 (met het grootste aandeel in de waarde van de productie van vestiging X).

In de tabel wordt de volledige waarde van de productie van vestiging X, 100 000 EUR, opgenomen in de activiteitscode 17.2 (drie cijfers).

De resultaten zijn nog voorlopig, omdat er nog steeds een kleine non-respons is.

De belangrijke verschillen die worden vastgesteld voor bepaalde sectoren tussen december van een bepaald jaar en januari van het volgend jaar, zijn gedeeltelijk te wijten aan de jaarlijkse bijwerking van het Prodcom-aangeversbestand.

PRODCOM - Leveringen per activiteit

Waarde van de industriële productie (1) volgens de hoofdactiviteit

NACE Code	Activiteit	2001				
		April	Mei	Juni	Juli	Augustus
14	Overige winning van delfstoffen	60 289	70 011	70 685	48 388	64 737
14.1	- Winning van steen	18 006	19 176	19 335	13 337	19 433
14.2	- Winning van zand en klei	33 965	42 218	44 355	28 870	39 254
14.A	- Overige winning van delfstoffen n.e.g. (14.A = 14.3 + 14.5)	8 318	8 616	6 994	6 182	6 051
1C	Vervaardiging van voedingsmiddelen en dranken (1C=15 m.u.v. slachterijen en melkerijen)	1 376 594	1 496 726	1 442 618	1 391 773	1 479 974
15.B	- Productie en verwerking van vlees en vleesproducten (15B= 15.1 m.u.v. slachterijen)	285 889	308 845	286 123	272 206	298 289
15.2	- Verwerking en conservering van vis en vervaardiging van visproducten	29 195	30 280	26 860	27 682	28 037
15.3	- Verwerking en conservering van groenten en fruit	143 040	147 494	145 021	138 379	143 373
15.4	- Vervaardiging van plantaardige en dierlijke oliën en vetten	107 839	112 957	111 041	101 310	112 660
15.C	- Consumptie-ijs (15.C = 15.52)	18 661	28 325	28 018	29 147	24 103
15.6	- Maalderijen en vervaardiging van zetmeel en zetmeelproducten	98 412	104 934	106 536	97 720	99 986
15.7	- Vervaardiging van diervoeders	135 493	141 793	130 985	132 213	140 648
15.8	- Vervaardiging van overige voedingsmiddelen	357 584	373 574	376 978	347 919	397 506
15.9	- Vervaardiging van dranken	200 482	248 523	231 057	245 197	235 372
16	Vervaardiging van tabaksproducten	55 722	59 065	57 523	55 127	55 820
17	Vervaardiging van textiel	435 604	465 244	470 068	405 718	328 941
17.1	- Bewerken en spinnen van textielvezels	35 949	36 993	38 536	26 494	22 023
17.2	- Weven van textiel	123 924	133 996	136 641	110 214	80 395
17.3	- Textielveredeling	31 180	33 359	33 775	25 120	23 742
17.4	- Vervaardiging van geconfectioneerde artikelen van textiel, exclusief kleding	32 624	39 760	35 364	26 813	23 683
17.5	- Vervaardiging van overige textielproducten	200 734	210 230	209 985	208 696	162 037
17.6	- Vervaardiging van gebreide en gehaakte stoffen	6 860	6 205	8 213	2 863	7 614

(1) Leveringen m.i.v. de industriële behandelingen en diensten en aan het buitenland geleverd maakloonwerk.

PRODCOM - Leveringen per activiteit

van de vestiging (voorlopige cijfers in 1 000 EUR)

				2001	2002		NACE Code
September	Oktober	November	December		Januari	Februari	
59 989	66 813	59 795	44 585	704 720	46 825	62 176	14
16 214	17 258	18 186	13 550	200 665	13 800	18 023	14.1
38 153	43 149	35 816	25 474	421 371	25 878	36 239	14.2
5 622	6 406	5 792	5 561	82 685	7 148	7 914	14.A
1 453 190	1 628 248	1 528 251	1 417 838	17 419 756	1 465 646	1 385 045	1C
278 346	310 493	293 544	276 696	3 447 091	282 286	253 075	15.B
24 211	25 642	28 152	34 528	332 584	22 448	23 822	15.2
146 413	167 935	156 632	142 132	1 758 373	162 881	145 766	15.3
119 548	113 615	121 618	114 148	1 353 398	121 101	110 733	15.4
12 865	12 535	12 005	9 532	211 555	9 761	10 468	15.C
102 764	118 157	104 419	87 851	1 214 537	106 909	102 844	15.6
134 444	152 638	146 205	143 871	1 676 234	152 553	137 555	15.7
454 733	506 490	462 383	425 650	4 918 571	426 279	412 362	15.8
179 867	220 743	203 293	183 431	2 507 414	181 427	188 421	15.9
54 893	57 264	45 361	52 043	652 909	27 795	27 281	16
476 203	529 149	480 314	352 837	5 375 206	450 737	450 765	17
33 997	38 574	31 858	23 167	408 493	33 725	32 717	17.1
132 821	152 303	135 094	94 752	1 517 183	128 080	122 718	17.2
33 804	35 840	31 026	25 154	371 308	33 159	34 218	17.3
32 091	35 473	40 089	28 222	396 096	33 177	30 483	17.4
227 564	251 460	229 955	169 587	2 516 586	207 713	216 861	17.5
7 837	8 137	7 126	5 826	84 459	8 270	6 518	17.6

PRODCOM - Leveringen per activiteit

Waarde van de industriële productie (1) volgens de hoofdactiviteit

NACE Code	Activiteit	2001				
		April	Mei	Juni	Juli	Augustus
17.7	- Vervaardiging van gebreide en gehaakte artikelen	4 333	4 701	7 554	5 516	9 447
18	Vervaardiging van kleding en bontnijverheid	35 320	33 458	36 051	41 369	55 410
19	Leernijverheid en vervaardiging van schoeisel	11 758	13 594	13 146	10 200	11 853
19.A	- Looien, bereiden en vervaardiging van lederen artikelen, behalve schoeisel (19.A = 19.1 + 19.2)	9 992	11 787	11 120	8 623	9 118
19.3	- Vervaardiging van schoeisel	1 766	1 807	2 026	1 577	2 735
20	Houtindustrie en vervaardiging van artikelen van hout, kurk, riet en vlechtwerk	182 615	196 054	202 864	164 967	161 823
20.1	- Zagen en schaven van hout, impregneren van hout	30 992	33 890	33 316	23 179	27 159
20.2	- Vervaardiging van panelen en platen van hout	61 804	67 445	71 484	53 819	59 836
20.3	- Vervaardiging van schrijn- en timmerwerk	64 980	67 781	72 992	65 379	53 475
20.4	- Vervaardiging van houten emballage	18 092	20 531	18 755	17 079	16 906
20.5	- Vervaardiging van overige artikelen van hout, van kurk en riet en van vlechtwerk	6 747	6 407	6 317	5 511	4 447
21	Papier- en kartonnijverheid	308 964	320 033	326 270	295 568	294 228
21.1	- Vervaardiging van papierpulp, papier en karton	142 576	142 970	149 117	135 890	129 973
21.2	- Vervaardiging van artikelen van papier en karton	166 388	177 063	177 153	159 678	164 254
22	Uitgeverijen, drukkerijen en reproductie van opgenomen media	408 348	406 844	406 207	298 948	346 317
22.A	- Uitgeverijen en reproductie van opgenomen media (22.A = 22.1 + 22.3)	194 003	176 723	184 079	134 307	148 623
22.2	- Drukkerijen en aanverwante diensten	214 345	230 122	222 128	164 641	197 694
24	Chemische nijverheid	2 074 222	2 184 802	2 223 227	1 916 783	1 882 244
24.1	- Vervaardiging van chemische basisproducten	1 265 203	1 327 000	1 267 309	1 147 612	1 130 081
24.2	- Vervaardiging van verdelgingsmiddelen en van chemische producten voor de landbouw	76 051	70 796	83 995	74 541	53 228
24.3	- Vervaardiging van verf, vernis en drukinkt	74 706	84 823	86 665	74 990	75 979
24.4	- Farmaceutische nijverheid	305 342	293 395	369 628	249 915	262 321

(1) Leveringen m.i.v. de industriële behandelingen en diensten en aan het buitenland geleverd maakloonwerk.

PRODCOM - Leveringen per activiteit

van de vestiging (voorlopige cijfers in 1 000 EUR) - vervolg

September	Oktober	November	December	2001	2002		NACE Code
					Januari	Februari	
8 089	7 362	5 167	6 128	81 080	6 613	7 250	17.7
46 661	40 124	30 370	27 311	500 906	47 267	51 352	18
12 914	11 995	10 057	7 759	143 818	10 442	11 791	19
9 995	9 603	8 211	6 126	116 626	7 776	9 278	19.A
2 919	2 392	1 845	1 633	27 192	2 667	2 512	19.3
191 551	214 097	191 703	152 525	2 223 474	178 082	187 016	20
29 692	34 045	28 523	21 744	349 010	26 659	30 376	20.1
67 331	76 210	71 476	50 302	794 923	66 475	70 288	20.2
71 581	78 799	71 425	63 280	799 062	64 467	65 606	20.3
16 688	18 447	15 095	12 508	211 144	15 877	15 193	20.4
6 260	6 596	5 184	4 690	69 336	4 603	5 553	20.5
320 456	342 240	316 629	265 072	3 800 231	332 948	313 240	21
149 283	153 480	145 823	122 712	1 753 401	149 668	146 374	21.1
171 173	188 760	170 806	142 360	2 046 830	183 279	166 866	21.2
436 192	478 252	426 886	407 666	4 768 734	346 210	353 452	22
194 492	224 451	200 869	177 760	2 124 009	142 094	154 377	22.A
241 700	253 800	226 017	229 906	2 644 726	204 116	199 075	22.2
1 978 521	2 099 407	1 969 648	1 664 690	24 662 541	2 067 296	2 028 987	24
1 165 254	1 227 713	1 156 624	940 685	14 655 646	1 168 494	1 171 174	24.1
47 414	41 239	45 621	66 953	816 264	58 930	79 191	24.2
86 540	88 492	72 250	55 641	931 716	74 801	74 512	24.3
312 582	333 319	315 832	289 593	3 657 646	368 241	327 646	24.4

PRODCOM - Leveringen per activiteit

Waarde van de industriële productie (1) volgens de hoofdactiviteit

NACE Code	Activiteit	2001				
		April	Mei	Juni	Juli	Augustus
24.5	- Vervaardiging van zeep, was- en poetsmiddelen, parfums en cosmetische artikelen	87 983	94 302	98 252	93 560	88 266
24.6	- Vervaardiging van overige chemische producten	222 274	270 563	269 021	247 317	235 133
24.7	- Vervaardiging van synthetische en kunstmatige vezels	42 662	43 924	48 357	28 849	37 236
25	Rubber- en kunststofnijverheid	407 170	428 908	439 916	361 087	365 759
25.1	- Rubbernijverheid	36 777	38 555	39 892	35 970	32 004
25.2	- Vervaardiging van producten van kunststof	370 394	390 353	400 024	325 117	333 754
26	Vervaardiging van overige niet-metaalhoudende minerale producten	428 305	485 404	506 286	332 316	434 095
26.1	- Vervaardiging van glas en glaswerk	139 988	148 831	149 193	124 215	124 294
26.A	- Vervaardiging van keramische tegels, plavuizen, behalve dakpannen en bakstenen (26.A = 26.2 + 26.3)	13 088	13 780	15 475	12 017	11 292
26.4	- Vervaardiging van dakpannen, bakstenen en overige producten voor de bouw van gebakken klei	24 351	28 276	31 383	19 957	25 625
26.5	- Vervaardiging van cement, kalk en gips	64 096	72 915	74 459	47 554	68 677
26.6	- Vervaardiging van artikelen van beton, gips en cement	142 331	166 306	178 852	94 392	154 640
26.7	- Bewerken van natuursteen	19 140	22 961	23 500	11 637	18 373
26.8	- Vervaardiging van overige niet-metaalhoudende minerale producten	25 309	32 335	33 424	22 544	31 193
2C	Metallurgie (2C= 27 m.u.v. EGK)	441 582	475 409	436 194	367 362	389 286
27.2	- Vervaardiging van buizen	13 206	15 094	14 749	12 735	11 152
27.3	- Eerste verwerking van staal en productie van niet-EGKS-ferrolegeringen	110 701	107 760	107 799	56 961	112 372
27.4	- Productie van non-ferrometalen	293 717	328 214	288 614	283 225	246 425
27.5	- Gieten van metalen	23 958	24 341	25 032	14 440	19 337
28	Vervaardiging van producten van metaal	584 170	627 256	673 070	467 664	594 828
28.1	- Vervaardiging van metalen constructiewerken	202 586	228 034	244 825	177 069	203 244
28.2	- Vervaardiging van metalen recipiënten; vervaardiging van radiatoren en ketels voor centrale verwarming	59 398	61 614	70 475	53 077	59 241

(1) Leveringen m.i.v. de industriële behandelingen en diensten en aan het buitenland geleverd maakloonwerk.

PRODCOM - Leveringen per activiteit

van de vestiging (voorlopige cijfers in 1 000 EUR) - vervolg

September	Oktober	November	December	2001	2002		NACE Code
					Januari	Februari	
83 687	92 812	88 800	76 269	1 104 957	87 694	89 685	24.5
240 529	266 501	245 472	204 365	2 989 981	263 754	243 959	24.6
42 514	49 332	45 049	31 183	506 330	45 383	42 820	24.7
419 766	441 325	391 015	299 785	4 832 810	392 743	364 627	25
38 596	45 118	38 944	26 177	476 946	34 218	35 009	25.1
381 170	396 207	352 071	273 608	4 355 864	358 524	329 618	25.2
449 011	514 273	436 571	309 979	5 144 519	364 461	382 689	26
151 873	172 863	161 250	112 860	1 737 780	149 292	137 358	26.1
12 294	13 727	12 538	9 996	160 368	12 612	12 965	26.A
24 374	27 468	21 287	13 226	281 749	18 079	22 345	26.4
65 865	73 863	63 552	45 323	755 639	50 538	58 886	26.5
144 057	169 398	134 860	98 524	1 665 443	100 661	114 519	26.6
21 718	24 103	19 255	14 887	230 666	14 171	17 217	26.7
28 830	32 852	23 828	15 164	312 873	19 108	19 399	26.8
458 499	470 148	411 695	302 904	5 196 121	426 034	407 390	2C
13 996	16 489	13 588	9 035	166 965	13 062	13 043	27.2
103 353	112 164	96 387	68 534	1 211 886	102 158	96 915	27.3
317 857	314 954	278 387	207 926	3 543 061	287 338	273 834	27.4
23 293	26 541	23 333	17 408	274 209	23 476	23 598	27.5
624 126	670 291	630 245	575 260	7 257 103	542 735	563 688	28
219 056	243 136	228 452	200 575	2 575 455	175 272	204 142	28.1
72 683	76 245	75 821	83 620	790 610	59 750	60 094	28.2

PRODCOM - Leveringen per activiteit

Waarde van de industriële productie (1) volgens de hoofdactiviteit

NACE Code	Activiteit	2001				
		April	Mei	Juni	Juli	Augustus
28.3	- Vervaardiging van stoomketels	33 453	40 070	46 310	32 048	52 442
28.4	- Smeden, persen, stampen en profielwalsen van metaal; poedermetallurgie	17 529	18 349	19 956	16 563	15 676
28.5	- Oppervlaktebehandeling en bekleding van metaal; algemene metaalbewerking	112 463	108 484	110 771	74 039	96 983
28.6	- Vervaardiging van scharen, messen, bestekken, gereedschap en ijzerwaren	36 870	38 154	46 585	28 078	32 100
28.7	- Vervaardiging van overige producten van metaal	121 870	132 550	134 148	86 789	135 141
29	Vervaardiging van machines, apparaten en werktuigen	701 804	742 617	747 575	571 894	559 685
29.1	- Vervaardiging van motoren en mechanisch drijfwerk, excl. luchtvaartmotoren, motorvoertuigen en -rijwielen	136 835	142 343	146 817	127 781	127 095
29.2	- Vervaardiging van machines voor algemeen gebruik	178 264	204 594	215 711	162 588	147 283
29.3	- Vervaardiging van machines voor de landbouw en de bosbouw	61 166	78 473	65 607	53 473	26 945
29.4	- Vervaardiging van gereedschapswerktuigen	26 869	25 516	33 812	20 591	16 285
29.5	- Vervaardiging van overige machines voor specifieke doeleinden	251 349	244 374	249 099	182 217	208 591
29.6	- Vervaardiging van wapens en munitie	31 173	30 848	15 391	11 458	18 252
29.7	- Vervaardiging van huishoudapparaten	16 148	16 468	21 138	13 785	15 233
30	Vervaardiging van kantoorcomputers en computers	46 360	38 150	40 956	24 658	22 696
31	Vervaardiging van elektrische machines en apparaten	328 737	338 259	368 433	302 448	316 127
31.1	- Vervaardiging van elektromotoren en van elektrische generatoren en transformatoren	49 806	59 228	57 888	41 742	57 288
31.2	- Vervaardiging van schakel- en verdeelinrichtingen	82 688	79 707	89 021	74 518	64 659
31.3	- Vervaardiging van geïsoleerde kabels en draad	39 418	39 620	45 915	31 193	36 564
31.4	- Vervaardiging van accumulators en elektrische batterijen	23 384	25 877	31 066	23 508	25 699
31.5	- Vervaardiging van elektrische lampen en verlichtingsapparaten	54 398	46 227	49 055	58 583	54 087
31.6	- Vervaardiging van elektrische benodigdheden	79 042	87 601	95 488	72 904	77 831
32	Vervaardiging van audio-, video- en telecommunicatieapparatuur	262 497	261 947	319 769	108 016	328 623

(1) Leveringen m.i.v. de industriële behandelingen en diensten en aan het buitenland geleverd maakloonwerk.

PRODCOM - Leveringen per activiteit

van de vestiging (voorlopige cijfers in 1 000 EUR) - vervolg

September	Oktober	November	December	2001	2002		NACE Code
					Januari	Februari	
47 584	40 896	48 310	52 140	516 205	42 063	29 282	28.3
16 077	18 900	15 937	12 995	207 297	17 901	17 083	28.4
108 823	115 694	99 942	95 497	1 237 625	98 581	94 059	28.5
37 144	40 193	36 955	31 503	442 919	33 402	35 148	28.6
122 758	135 228	124 828	98 930	1 486 993	115 766	123 878	28.7
663 750	699 925	647 453	665 017	8 043 833	506 171	531 376	29
133 645	139 599	128 939	131 142	1 644 335	122 617	128 504	29.1
191 547	186 221	181 139	195 250	2 220 255	162 691	161 913	29.2
34 420	31 232	30 418	35 145	569 498	33 984	46 578	29.3
26 599	23 395	26 943	27 870	303 575	15 562	20 907	29.4
229 958	249 489	221 087	217 510	2 780 595	128 421	128 612	29.5
27 390	45 909	37 361	40 555	303 845	26 216	27 242	29.6
20 191	24 081	21 565	17 544	221 732	16 680	17 620	29.7
43 174	39 840	38 103	44 883	494 062	33 472	33 217	30
387 468	385 586	381 983	341 806	4 322 235	332 418	335 180	31
64 012	56 000	66 146	60 308	708 836	62 429	53 160	31.1
77 437	82 787	78 711	77 076	965 576	66 319	68 929	31.2
42 149	42 693	37 132	28 810	479 844	31 773	32 571	31.3
35 881	40 395	41 245	28 864	363 045	26 090	28 196	31.4
65 762	68 613	64 183	46 383	683 481	53 825	58 440	31.5
102 227	95 097	94 567	100 365	1 121 453	91 981	93 884	31.6
270 630	239 250	220 747	227 401	3 255 256	183 303	177 915	32

PRODCOM - Leveringen per activiteit

Waarde van de industriële productie (1) volgens de hoofdactiviteit

NACE Code	Activiteit	2001				
		April	Mei	Juni	Juli	Augustus
32.1	- Vervaardiging van elektronische onderdelen	57 073	49 843	67 843	44 737	41 430
32.A	- Vervaardiging van audio-, video- en telecommunicatieapparatuur (32.A = 32.2 + 32.3)	205 424	212 105	251 926	63 279	287 193
33	Vervaardiging van medische apparatuur, van precisie- en optische instrumenten en van uurwerken	64 062	74 476	77 694	67 069	64 380
33.1	- Vervaardiging van medische apparatuur en instrumenten en van orthopedische artikelen	14 133	15 751	15 444	11 745	12 244
33.2	- Vervaardiging van wetenschappelijke en technische instrumenten	37 399	47 098	50 870	46 277	44 522
33.3	- Vervaardiging van controleapparatuur van industriële processen	5 843	6 188	5 272	4 909	3 329
33.4	- Vervaardiging van optische instrumenten en van foto- en filmapparatuur	5 893	4 658	5 380	3 453	3 488
33.5	- Vervaardiging van uurwerken	794	781	728	685	797
34	Vervaardiging en assemblage van auto's, aanhangwagens en opleggers	1 302 871	1 454 838	1 488 314	1 080 254	943 063
34.1	- Vervaardiging en assemblage van auto's	1 014 790	1 149 249	1 172 441	871 415	701 679
34.2	- Vervaardiging van carrosserieën, aanhangwagens en caravans	94 448	98 684	105 763	56 414	91 345
34.3	- Vervaardiging van onderdelen en accessoires voor auto's	193 633	206 905	210 099	152 425	150 033
35	Vervaardiging van overige transportmiddelen	120 314	130 515	180 525	111 092	190 729
35.3	- Vervaardiging van lucht- en ruimtevaartuigen	95 342	104 340	104 732	69 019	125 135
35.4	- Vervaardiging van motorrijwielen en rijwielen	7 844	9 771	7 451	9 289	4 915
35.B	- Verv. van overige transportmiddelen n.e.g., m.i.v. scheepsbouw en rollend materieel (35.B = 35.1 + 35.2 + 35.5)	17 128	16 403	68 342	32 784	60 680
36	Vervaardiging van meubels; overige industrie	255 242	285 297	304 730	197 689	204 491
36.1	- Vervaardiging van meubels	213 650	221 605	243 376	149 879	162 378
36.2	- Bewerking van edelstenen en vervaardiging van juwelen	24 405	43 520	41 000	31 590	27 872
36.3	- Vervaardiging van muziekinstrumenten	155	189	113	143	78
36.4	- Vervaardiging van sportartikelen	946	844	1 015	756	716
36.5	- Vervaardiging van spellen en speelgoed	7 200	8 278	9 971	7 505	6 377

(1) Leveringen m.i.v. de industriële behandelingen en diensten en aan het buitenland geleverd maakloonwerk.

PRODCOM - Leveringen per activiteit

van de vestiging (voorlopige cijfers in 1 000 EUR) - vervolg

September	Oktober	November	December	2001	2002		NACE Code
					Januari	Februari	
44 652	39 510	48 458	35 737	719 809	45 168	42 336	32.1
225 978	199 739	172 289	191 664	2 535 447	138 134	135 580	32.A
66 252	80 158	77 278	77 148	864 017	65 406	65 869	33
15 584	17 718	17 160	18 443	182 347	15 516	15 614	33.1
42 346	51 744	50 366	45 720	545 487	38 815	41 301	33.2
3 024	5 838	4 402	6 813	72 129	4 538	4 711	33.3
4 459	3 801	4 284	4 816	53 436	5 662	3 228	33.4
839	1 058	1 066	1 357	10 618	875	1 014	33.5
1 448 193	1 401 839	1 520 517	1 238 128	16 882 541	1 246 806	1 253 220	34
1 152 439	1 094 591	1 215 595	967 917	13 417 782	962 693	988 632	34.1
98 500	107 006	96 302	90 406	1 137 767	89 628	89 456	34.2
197 254	200 230	208 620	179 806	2 326 962	194 477	175 132	34.3
143 683	167 347	124 898	120 491	1 640 065	94 784	116 074	35
95 457	125 591	77 594	87 645	1 166 166	71 421	82 182	35.3
4 279	4 735	4 373	3 348	79 073	5 167	6 502	35.4
43 947	37 021	42 930	29 498	394 827	18 196	27 390	35.B
289 607	303 311	290 049	265 430	3 263 221	254 133	270 903	36
235 294	243 652	226 867	203 364	2 613 602	203 110	217 669	36.1
36 255	37 200	44 210	46 288	429 189	30 258	35 102	36.2
135	177	141	318	1 939	181	162	36.3
898	780	698	997	9 904	433	684	36.4
6 326	9 710	7 768	6 151	93 528	10 588	7 835	36.5

PRODCOM - Leveringen per activiteit

Waarde van de industriële productie (1) volgens de hoofdactiviteit

NACE Code	Activiteit	2001				
		April	Mei	Juni	Juli	Augustus
36.6	- Overige industrie	8 886	10 861	9 255	7 817	7 070
36.A	- Overige industrie, m.i.v. de vervaardiging van muziekinstrumenten (36.A = 36.3 + 36.6)	9 041	11 050	9 368	7 960	7 148
	Totaal	9 892 551	10 588 906	10 832 121	8 620 390	9 095 111

(1) Leveringen m.i.v. de industriële behandelingen en diensten en aan het buitenland geleverd maakloonwerk.

PRODCOM - Leveringen per activiteit

van de vestiging (voorlopige cijfers in 1 000 EUR) - vervolg en einde

<u>September</u>	<u>Oktober</u>	<u>November</u>	<u>December</u>	<u>2001</u>	<u>2002</u>		<u>NACE</u>
					<u>Januari</u>	<u>Februari</u>	<u>Code</u>
10 700	11 792	10 364	8 312	115 060	9 563	9 452	36.6
10 835	11 969	10 505	8 630	116 998	9 744	9 614	36.A
10 294 729	10 880 882	10 229 567	8 860 558	121 448 078	9 415 711	9 373 254	

PRODCOM - Tewerkstelling, uren en lonen

Tewerkstelling, uren en lonen volgens de hoofdactiviteit van de vestiging (voorlopige

NACE		2001				
Code	Activiteit	April	Mei	Juni	Juli	
14	Overige winning van delfstoffen	Aantal arbeiders	2 867	2 849	2 857	2 841
		Aantal bedienden	757	745	737	729
		Totaal	3 624	3 594	3 594	3 570
		Aantal uren (1)	448 073	487 597	475 532	347 606
		Trimestriële lonen (2)			23 303	
14.1	- Winning van steen	Aantal arbeiders	1 356	1 349	1 355	1 339
		Aantal bedienden	288	286	283	283
		Totaal	1 644	1 635	1 638	1 622
		Aantal uren (1)	205 235	224 016	212 703	150 685
		Trimestriële lonen (2)			10 953	
14.2	- Winning van zand en klei	Aantal arbeiders	1 397	1 391	1 397	1 398
		Aantal bedienden	358	346	343	334
		Totaal	1 755	1 737	1 740	1 732
		Aantal uren (1)	214 914	237 217	235 806	172 585
		Trimestriële lonen (2)			10 940	
14.A	- Overige winning van delfstoffen n.e.g. (14.A = 14.3 + 14.5)	Aantal arbeiders	114	109	105	104
		Aantal bedienden	111	113	111	112
		Totaal	225	222	216	216
		Aantal uren (1)	27 924	26 364	27 023	24 336
		Trimestriële lonen (2)			1 409	
1C	Vervaardiging van voedingsmiddelen en dranken (1C=15 m.u.v. slachterijen en melkerijen)	Aantal arbeiders	46 065	46 037	46 113	46 479
		Aantal bedienden	18 779	18 776	18 711	18 763
		Totaal	64 844	64 813	64 824	65 242
		Aantal uren (1)	7 739 947	8 182 879	7 986 973	7 088 307
		Trimestriële lonen (2)			389 713	
15.B	- Productie en verwerking van vlees en vleesproducten (15B= 15.1 m.u.v. slachterijen)	Aantal arbeiders	10 124	10 120	10 155	10 208
		Aantal bedienden	2 086	2 069	2 062	2 061
		Totaal	12 210	12 189	12 217	12 269
		Aantal uren (1)	1 459 317	1 551 503	1 473 324	1 350 010
		Trimestriële lonen (2)			61 027	
15.2	- Verwerking en conservering van vis en vervaardiging van visproducten	Aantal arbeiders	1 035	1 034	1 042	1 061
		Aantal bedienden	409	411	407	411
		Totaal	1 444	1 445	1 449	1 472
		Aantal uren (1)	183 848	183 794	184 316	166 157
		Trimestriële lonen (2)			7 989	
15.3	- Verwerking en conservering van groenten en fruit	Aantal arbeiders	5 027	5 037	5 032	5 091
		Aantal bedienden	1 424	1 425	1 435	1 450
		Totaal	6 451	6 462	6 467	6 541
		Aantal uren (1)	769 305	833 523	804 459	767 946
		Trimestriële lonen (2)			33 771	
15.4	- Vervaardiging van plantaardige en dierlijke oliën en vetten	Aantal arbeiders	775	770	768	774
		Aantal bedienden	578	573	570	573
		Totaal	1 353	1 343	1 338	1 347
		Aantal uren (1)	158 000	166 450	161 368	143 936
		Trimestriële lonen (2)			10 898	
15.C	- Consumptie-ijs (15.C = 15.52)	Aantal arbeiders	1 230	1 247	1 265	1 273
		Aantal bedienden	252	252	253	255
		Totaal	1 482	1 499	1 518	1 528
		Aantal uren (1)	179 194	195 851	198 363	193 074
		Trimestriële lonen (2)			8 009	
15.6	- Maalderijen en vervaardiging van zetmeel en zetmeelproducten	Aantal arbeiders	1 786	1 785	1 784	1 792
		Aantal bedienden	1 447	1 458	1 459	1 468
		Totaal	3 233	3 243	3 243	3 260
		Aantal uren (1)	429 282	446 850	433 216	389 263
		Trimestriële lonen (2)			25 117	
15.7	- Vervaardiging van diervoeders	Aantal arbeiders	1 614	1 601	1 599	1 619
		Aantal bedienden	1 392	1 391	1 384	1 380
		Totaal	3 006	2 992	2 983	2 999
		Aantal uren (1)	387 613	402 673	382 242	379 871
		Trimestriële lonen (2)			19 857	

(1) Tot december 1998 uren-arbeiders, vanaf januari 1999 uren gepresteerd door de werknemers (bedienden en arbeiders).

(2) Brutolonen en -weden van de werknemers tewerkgesteld in de industriële afdelingen (in 1 000 EUR).

PRODCOM - Tewerkstelling, uren en lonen

cijfers)

					2001	2002			NACE
Augustus	September	Oktober	November	December		Januari	Februari		Code
2 846	2 848	2 839	2 826	2 803	2 845	2 702	2 713		14
733	740	739	739	743	744	739	737		
3 579	3 588	3 578	3 565	3 546	3 590	3 441	3 450		
469 836	463 888	523 488	476 509	356 312	456 793	428 359	445 509		
	20 160			26 592	92 522				
1 352	1 353	1 358	1 343	1 337	1 345	1 278	1 271		14.1
284	284	283	282	284	284	281	279		
1 636	1 637	1 641	1 625	1 621	1 629	1 559	1 550		
232 453	214 149	236 758	222 679	159 864	206 084	178 586	199 444		
	9 285			12 876	43 229				
1 390	1 392	1 377	1 377	1 362	1 392	1 319	1 333		14.2
338	347	348	348	348	349	349	350		
1 728	1 739	1 725	1 725	1 710	1 741	1 668	1 683		
212 991	224 822	257 602	227 134	173 711	223 509	220 137	218 136		
	9 687			12 257	43 925				
104	103	104	106	104	107	105	109		14.A
111	109	108	109	111	111	109	108		
215	212	212	215	215	218	214	217		
24 392	24 917	29 128	26 696	22 737	27 200	29 636	27 929		
	1 188			1 459	5 368				
46 807	47 126	47 600	47 468	46 851	46 702	46 351	46 397		1C
18 765	18 742	18 742	18 818	18 802	18 756	18 646	18 642		
65 572	65 868	66 342	66 286	65 653	65 458	64 997	65 039		
7 711 107	8 081 446	9 203 969	8 357 405	7 231 683	8 087 587	8 603 704	7 982 630		
	349 799			462 349	1 570 032				
10 231	10 268	10 339	10 311	10 309	10 223	10 140	10 161		15.B
2 065	2 062	2 052	2 072	2 071	2 072	1 919	1 915		
12 296	12 330	12 391	12 383	12 380	12 295	12 059	12 076		
1 453 614	1 460 988	1 693 622	1 532 156	1 392 014	1 506 278	1 606 612	1 467 853		
	55 084			71 839	246 248				
1 062	1 016	1 000	1 004	1 007	1 031	1 012	1 004		15.2
418	404	400	408	408	407	406	407		
1 480	1 420	1 400	1 412	1 415	1 438	1 418	1 411		
170 703	171 699	190 398	176 843	172 485	179 564	190 880	172 767		
	6 635			8 447	29 877				
5 171	5 226	5 387	5 382	5 340	5 158	5 295	5 297		15.3
1 453	1 463	1 472	1 471	1 469	1 444	1 479	1 480		
6 624	6 689	6 859	6 853	6 809	6 602	6 774	6 777		
821 949	829 185	983 463	862 039	700 715	827 203	905 346	832 898		
	32 849			42 043	142 223				
743	739	745	745	741	760	727	731		15.4
563	567	569	564	565	569	568	568		
1 306	1 306	1 314	1 309	1 306	1 330	1 295	1 299		
148 833	152 913	177 116	160 779	142 364	161 803	175 395	154 008		
	11 728			12 461	45 191				
1 252	1 206	1 197	1 187	1 169	1 210	1 182	1 190		15.C
252	247	247	245	240	247	248	250		
1 504	1 453	1 444	1 432	1 409	1 457	1 430	1 440		
168 828	140 495	155 717	145 187	116 149	164 335	153 776	162 929		
	6 368			8 177	29 252				
1 806	1 829	1 861	1 885	1 859	1 807	1 848	1 836		15.6
1 459	1 458	1 445	1 439	1 434	1 447	1 444	1 449		
3 265	3 287	3 306	3 324	3 293	3 254	3 292	3 285		
417 128	436 606	503 193	462 541	384 619	441 270	479 029	438 462		
	23 000			31 672	103 406				
1 604	1 602	1 613	1 616	1 611	1 611	1 601	1 590		15.7
1 377	1 372	1 388	1 391	1 386	1 386	1 392	1 385		
2 981	2 974	3 001	3 007	2 997	2 997	2 993	2 975		
384 026	377 432	437 244	393 355	340 552	396 659	429 919	396 383		
	18 399			24 251	81 662				

PRODCOM - Tewerkstelling, uren en lonen

Tewerkstelling, uren en lonen volgens de hoofdactiviteit van de vestiging (voorlopige)

NACE Code	Activiteit		2001			
			April	Mei	Juni	Juli
15.8	- Vervaardiging van overige voedingsmiddelen	Aantal arbeiders	19 096	19 027	19 083	19 251
		Aantal bedienden	7 657	7 666	7 660	7 673
		Totaal	26 753	26 693	26 743	26 924
		Aantal uren (1)	3 051 076	3 193 038	3 162 490	2 602 620
		Trimestriële lonen (2)			147 542	
15.9	- Vervaardiging van dranken	Aantal arbeiders	5 378	5 416	5 385	5 410
		Aantal bedienden	3 534	3 531	3 481	3 492
		Totaal	8 912	8 947	8 866	8 902
		Aantal uren (1)	1 122 312	1 209 197	1 187 195	1 095 430
		Trimestriële lonen (2)			75 502	
16	Vervaardiging van tabaksproducten	Aantal arbeiders	1 804	1 781	1 792	1 796
		Aantal bedienden	716	725	721	719
		Totaal	2 520	2 506	2 513	2 515
		Aantal uren (1)	299 252	324 230	313 331	241 788
		Trimestriële lonen (2)			16 127	
17	Vervaardiging van textiel	Aantal arbeiders	30 922	30 872	30 706	30 474
		Aantal bedienden	5 945	5 913	5 897	5 870
		Totaal	36 867	36 785	36 603	36 344
		Aantal uren (1)	4 367 548	4 646 906	4 641 551	3 245 486
		Trimestriële lonen (2)			175 486	
17.1	- Bewerken en spinnen van textielvezels	Aantal arbeiders	3 852	3 846	3 760	3 648
		Aantal bedienden	375	376	368	359
		Totaal	4 227	4 222	4 128	4 007
		Aantal uren (1)	454 075	476 505	464 598	274 326
		Trimestriële lonen (2)			17 349	
17.2	- Weven van textiel	Aantal arbeiders	7 676	7 675	7 652	7 529
		Aantal bedienden	1 641	1 632	1 641	1 613
		Totaal	9 317	9 307	9 293	9 142
		Aantal uren (1)	1 121 833	1 169 720	1 183 490	835 649
		Trimestriële lonen (2)			46 668	
17.3	- Textielveredeling	Aantal arbeiders	2 686	2 658	2 637	2 593
		Aantal bedienden	555	549	548	543
		Totaal	3 241	3 207	3 185	3 136
		Aantal uren (1)	377 736	396 915	396 734	275 511
		Trimestriële lonen (2)			14 710	
17.4	- Vervaardiging van geconfectioneerde artikelen van textiel, exclusief kleding	Aantal arbeiders	3 474	3 455	3 453	3 423
		Aantal bedienden	693	683	676	680
		Totaal	4 167	4 138	4 129	4 103
		Aantal uren (1)	488 746	522 054	503 559	364 928
		Trimestriële lonen (2)			17 063	
17.5	- Vervaardiging van overige textielproducten	Aantal arbeiders	11 246	11 250	11 225	11 314
		Aantal bedienden	2 437	2 430	2 419	2 430
		Totaal	13 683	13 680	13 644	13 744
		Aantal uren (1)	1 686 983	1 816 701	1 815 150	1 350 243
		Trimestriële lonen (2)			71 244	
17.6	- Vervaardiging van gebreide en gehaakte stoffen	Aantal arbeiders	561	559	546	554
		Aantal bedienden	106	106	107	105
		Totaal	667	665	653	659
		Aantal uren (1)	81 117	83 092	88 286	62 882
		Trimestriële lonen (2)			3 133	
17.7	- Vervaardiging van gebreide en gehaakte artikelen	Aantal arbeiders	1 427	1 429	1 433	1 413
		Aantal bedienden	138	137	138	140
		Totaal	1 565	1 566	1 571	1 553
		Aantal uren (1)	157 058	181 919	189 734	81 947
		Trimestriële lonen (2)			5 321	
18	Vervaardiging van kleding en bontnijverheid	Aantal arbeiders	6 121	6 087	6 063	5 994
		Aantal bedienden	1 622	1 628	1 637	1 628
		Totaal	7 743	7 715	7 700	7 622
		Aantal uren (1)	766 927	875 686	893 422	573 601
		Trimestriële lonen (2)			29 748	

(1) Tot december 1998 uren-arbeiders, vanaf januari 1999 uren gepresteerd door de werknemers (bedienden en arbeiders).

(2) Brutolonen en -weden van de werknemers tewerkgesteld in de industriële afdelingen (in 1 000 EUR).

PRODCOM - Tewerkstelling, uren en lonen

cijfers) - vervolg

					2001	2002		NACE
Augustus	September	Oktober	November	December		Januari	Februari	Code
19 538	19 845	20 086	20 002	19 448	19 521	19 241	19 271	15.8
7 677	7 653	7 654	7 698	7 695	7 667	7 639	7 610	
27 215	27 498	27 740	27 700	27 143	27 189	26 880	26 881	
3 043 924	3 384 992	3 831 759	3 490 503	2 996 024	3 251 362	3 433 418	3 219 099	
	135 197			187 861	614 942			
5 400	5 395	5 372	5 336	5 367	5 377	5 305	5 317	15.9
3 501	3 516	3 515	3 530	3 534	3 513	3 551	3 578	
8 901	8 911	8 887	8 866	8 901	8 891	8 856	8 895	
1 102 102	1 127 136	1 231 457	1 134 002	986 761	1 159 109	1 229 329	1 138 231	
	60 540			75 598	277 231			
1 764	1 749	1 748	1 732	1 720	1 776	1 568	1 566	16
717	720	718	715	717	715	446	448	
2 481	2 469	2 466	2 447	2 437	2 491	2 014	2 014	
269 381	286 353	352 767	318 367	249 321	302 934	252 770	240 205	
	14 052			18 336	63 882			
30 305	30 324	30 198	29 963	29 773	30 523	29 796	29 724	17
5 857	5 860	5 845	5 822	5 818	5 884	5 730	5 728	
36 162	36 184	36 043	35 785	35 591	36 408	35 526	35 452	
3 257 602	4 561 458	4 942 879	4 484 239	3 422 715	4 347 433	4 573 589	4 333 418	
	149 531			178 084	678 433			
3 668	3 651	3 588	3 572	3 536	3 710	3 498	3 533	17.1
353	354	348	342	340	361	334	338	
4 021	4 005	3 936	3 914	3 876	4 072	3 832	3 871	
350 629	445 008	488 307	422 775	316 594	430 138	427 704	410 899	
	14 033			16 664	65 215			
7 436	7 442	7 437	7 328	7 306	7 540	7 495	7 417	17.2
1 609	1 620	1 617	1 609	1 631	1 631	1 612	1 619	
9 045	9 062	9 054	8 937	8 937	9 172	9 107	9 036	
739 143	1 147 250	1 256 412	1 143 902	895 428	1 098 769	1 170 639	1 127 290	
	38 482			47 637	179 787			
2 569	2 572	2 562	2 536	2 478	2 616	2 456	2 443	17.3
543	543	540	546	516	543	507	503	
3 112	3 115	3 102	3 082	2 994	3 159	2 963	2 946	
274 218	384 014	439 683	385 232	286 921	372 989	384 689	372 373	
	12 547			14 701	56 440			
3 423	3 440	3 440	3 414	3 395	3 448	3 369	3 369	17.4
676	666	661	662	661	673	648	640	
4 099	4 106	4 101	4 076	4 056	4 122	4 017	4 009	
406 675	491 797	552 229	497 139	382 673	486 207	497 446	453 834	
	15 345			17 826	67 588			
11 248	11 252	11 221	11 186	11 141	11 238	11 078	11 071	17.5
2 428	2 430	2 428	2 420	2 427	2 428	2 393	2 391	
13 676	13 682	13 649	13 606	13 568	13 666	13 471	13 462	
1 248 291	1 823 071	1 925 065	1 787 225	1 354 255	1 709 777	1 835 359	1 726 716	
	61 847			72 779	276 908			
551	557	554	562	564	558	553	552	17.6
107	107	108	103	103	106	101	100	
658	664	662	665	667	664	654	652	
45 393	88 644	93 220	82 665	62 415	79 348	86 487	81 486	
	2 716			3 536	12 396			
1 410	1 410	1 396	1 365	1 353	1 411	1 347	1 339	17.7
141	140	143	140	140	139	135	137	
1 551	1 550	1 539	1 505	1 493	1 550	1 482	1 476	
193 253	181 674	187 963	165 301	124 429	170 203	171 265	160 820	
	4 560			4 941	20 099			
5 956	5 880	5 855	5 825	5 763	6 051	5 659	5 638	18
1 636	1 645	1 643	1 637	1 636	1 640	1 638	1 635	
7 592	7 525	7 498	7 462	7 399	7 691	7 297	7 273	
790 513	831 445	858 628	796 954	665 942	827 038	876 026	790 168	
	28 076			30 475	119 553			

PRODCOM - Tewerkstelling, uren en lonen

Tewerkstelling, uren en lonen volgens de hoofdactiviteit van de vestiging (voorlopige)

NACE Code	Activiteit	2001				
		April	Mei	Juni	Juli	
18.1	- Vervaardiging van kleding van leer	Aantal arbeiders	##	##	##	##
		Aantal bedienden	##	##	##	##
		Totaal	84	86	86	86
		Aantal uren (1)	9 827	11 419	10 262	9 137
		Trimestriële lonen (2)			341	
18.2	- Vervaardiging van overige kleding	Aantal arbeiders	6 024	5 987	5 969	5 900
		Aantal bedienden	1 573	1 580	1 590	1 582
		Totaal	7 597	7 567	7 559	7 482
		Aantal uren (1)	750 665	857 770	876 892	561 694
		Trimestriële lonen (2)			29 143	
18.3	- Bontnijverheid	Aantal arbeiders	##	##	##	##
		Aantal bedienden	##	##	##	##
		Totaal	62	62	55	54
		Aantal uren (1)	6 435	6 497	6 268	2 770
		Trimestriële lonen (2)			265	
19	Leermijverheid en vervaardiging van schoeisel	Aantal arbeiders	1 513	1 502	1 501	1 489
		Aantal bedienden	372	371	368	369
		Totaal	1 885	1 873	1 869	1 858
		Aantal uren (1)	209 867	231 231	227 902	171 073
		Trimestriële lonen (2)			10 157	
19.A	- Looien, bereiden en vervaardiging van lederen artikelen, behalve schoeisel (19.A = 19.1 + 19.2)	Aantal arbeiders	##	##		##
		Aantal bedienden	##	##		##
		Totaal	1 556	1 543		1 531
		Aantal uren (1)	179 405	193 789		151 528
		Trimestriële lonen (2)				
19.3	- Vervaardiging van schoeisel	Aantal arbeiders	##	##	##	##
		Aantal bedienden	##	##	##	##
		Totaal	329	330	334	327
		Aantal uren (1)	30 462	37 442	38 365	19 545
		Trimestriële lonen (2)			1 175	
20	Houtindustrie en vervaardiging van artikelen van hout, kurk, riet en vlechtwerk	Aantal arbeiders	9 060	9 042	9 008	9 045
		Aantal bedienden	2 035	2 041	2 016	2 041
		Totaal	11 095	11 083	11 024	11 086
		Aantal uren (1)	1 412 592	1 520 388	1 470 892	977 578
		Trimestriële lonen (2)			58 520	
20.1	- Zagen en schaven van hout, impregneren van hout	Aantal arbeiders	1 449	1 454	1 441	1 452
		Aantal bedienden	323	323	324	327
		Totaal	1 772	1 777	1 765	1 779
		Aantal uren (1)	237 953	245 759	241 249	153 607
		Trimestriële lonen (2)			8 557	
20.2	- Vervaardiging van panelen en platen van hout	Aantal arbeiders	2 560	2 573	2 562	2 573
		Aantal bedienden	487	491	474	483
		Totaal	3 047	3 064	3 036	3 056
		Aantal uren (1)	381 752	413 105	390 133	295 020
		Trimestriële lonen (2)			18 065	
20.3	- Vervaardiging van schrijn- en timmerwerk	Aantal arbeiders	3 730	3 702	3 713	3 720
		Aantal bedienden	816	819	815	825
		Totaal	4 546	4 521	4 528	4 545
		Aantal uren (1)	576 623	630 787	620 641	357 966
		Trimestriële lonen (2)			23 115	
20.4	- Vervaardiging van houten emballage	Aantal arbeiders	756	751	733	737
		Aantal bedienden	149	149	147	147
		Totaal	905	900	880	884
		Aantal uren (1)	114 919	120 964	114 044	100 672
		Trimestriële lonen (2)			5 002	
20.5	- Vervaardiging van overige artikelen van hout, van kurk en riet en van vlechtwerk	Aantal arbeiders	565	562	559	563
		Aantal bedienden	260	259	256	259
		Totaal	825	821	815	822
		Aantal uren (1)	101 345	109 773	104 825	70 313
		Trimestriële lonen (2)			3 781	

(1) Tot december 1998 uren-arbeiders, vanaf januari 1999 uren gepresteerd door de werknemers (bedienden en arbeiders).

(2) Brutolonen en -weden van de werknemers tewerkgesteld in de industriële afdelingen (in 1 000 EUR).

PRODCOM - Tewerkstelling, uren en lonen

cijfers) - vervolg

					2001	2002		NACE	
Augustus	September	Oktober	November	December		Januari	Februari	Code	
##	##	##	##	##	##	##	##	##	18.1
##	##	##	##	##	##	##	##	##	
86	86	86	86	87	85	89	89		
10 156	11 128	11 394	9 584	9 136	10 441	10 493	9 156		
	286			319	1 267				
5 859	5 780	5 756	5 727	5 664	5 952	5 567	5 544	18.2	
1 590	1 598	1 596	1 591	1 589	1 592	1 589	1 586		
7 449	7 378	7 352	7 318	7 253	7 545	7 156	7 130		
774 948	814 171	840 541	781 357	651 228	810 522	859 357	775 589		
	27 590			29 847	117 278				
##	##	##	##	##	##	##	##	##	18.3
##	##	##	##	##	##	##	##	##	
57	61	60	58	59	59	52	54		
5 409	6 146	6 693	6 013	5 578	6 075	6 176	5 423		
	200			309	1 008				
1 481	1 477	1 466	1 453	1 430	1 503	1 401	1 393	19	
370	374	374	372	366	374	365	363		
1 851	1 851	1 840	1 825	1 796	1 877	1 766	1 756		
201 042	223 447	231 624	197 913	149 192	213 085	202 137	193 657		
	7 816			10 558	37 433				
##	##	##	##	##		##	##	##	19.A
##	##	##	##	##		##	##	##	
1 527	1 531	1 522	1 508	1 480		1 454	1 445		
165 264	188 526	193 340	162 728	121 096		165 177	161 025		
	6 813			9 163					
##	##	##	##	##	##	##	##	##	19.3
##	##	##	##	##	##	##	##	##	
324	320	318	317	316	343	312	311		
35 778	34 921	38 284	35 185	28 096	35 434	36 960	32 632		
	1 004			1 394	4 995				
9 058	9 038	8 942	8 954	8 916	9 029	8 937	8 952	20	
2 051	2 057	2 032	2 043	2 055	2 041	2 081	2 083		
11 109	11 095	10 974	10 997	10 971	11 071	11 018	11 035		
1 301 938	1 499 477	1 631 274	1 468 727	1 133 933	1 418 768	1 443 361	1 448 653		
	50 585			59 801	225 095				
1 475	1 441	1 432	1 436	1 428	1 449	1 439	1 441	20.1	
326	324	329	329	329	325	326	323		
1 801	1 765	1 761	1 765	1 757	1 775	1 765	1 764		
227 239	236 169	263 818	235 778	182 913	229 609	227 019	227 514		
	7 223			8 476	32 391				
2 568	2 572	2 565	2 567	2 557	2 571	2 569	2 576	20.2	
489	491	487	490	487	485	485	484		
3 057	3 063	3 052	3 057	3 044	3 056	3 054	3 060		
361 962	415 647	454 086	407 778	321 722	395 494	390 945	419 242		
	15 758			19 062	70 224				
3 742	3 754	3 716	3 709	3 708	3 721	3 713	3 715	20.3	
829	845	845	853	857	830	888	892		
4 571	4 599	4 561	4 562	4 565	4 551	4 601	4 607		
514 326	635 121	689 809	624 098	465 379	581 464	614 016	605 174		
	20 443			24 474	90 298				
736	730	703	712	707	736	703	710	20.4	
147	145	118	119	119	142	118	120		
883	875	821	831	826	878	821	830		
106 070	109 679	114 763	98 960	78 166	111 620	108 940	100 733		
	4 011			3 866	17 606				
537	541	526	530	516	551	513	510	20.5	
260	252	253	252	263	258	264	264		
797	793	779	782	779	810	777	774		
92 341	102 861	108 798	102 113	85 753	100 579	102 441	95 990		
	3 150			3 923	14 576				

PRODCOM - Tewerkstelling, uren en lonen

Tewerkstelling, uren en lonen volgens de hoofdactiviteit van de vestiging (voorlopige)

NACE Code	Activiteit	2001				
		April	Mei	Juni	Juli	
21	Papier- en kartonnijverheid	Aantal arbeiders	12 149	12 152	12 109	12 069
		Aantal bedienden	3 859	3 858	3 853	3 842
		Totaal	16 008	16 010	15 962	15 911
		Aantal uren (1)	2 004 813	2 091 224	2 032 155	1 724 141
		Trimestriële lonen (2)			109 082	
21.1	- Vervaardiging van papierpulp, papier en karton	Aantal arbeiders	3 807	3 801	3 771	3 754
		Aantal bedienden	1 466	1 464	1 458	1 461
		Totaal	5 273	5 265	5 229	5 215
		Aantal uren (1)	654 808	667 988	643 817	567 524
		Trimestriële lonen (2)			43 896	
21.2	- Vervaardiging van artikelen van papier en karton	Aantal arbeiders	8 342	8 351	8 338	8 315
		Aantal bedienden	2 393	2 394	2 395	2 381
		Totaal	10 735	10 745	10 733	10 696
		Aantal uren (1)	1 350 005	1 423 236	1 388 338	1 156 617
		Trimestriële lonen (2)			65 187	
22	Uitgeverijen, drukkerijen en reproductie van opgenomen media	Aantal arbeiders	13 348	13 340	13 267	13 260
		Aantal bedienden	15 313	15 378	15 335	15 267
		Totaal	28 661	28 718	28 602	28 527
		Aantal uren (1)	3 615 947	3 796 921	3 582 349	2 901 842
		Trimestriële lonen (2)			209 152	
22.A	- Uitgeverijen en reproductie van opgenomen media (22.A = 22.1 + 22.3)	Aantal arbeiders	1 307	1 292	1 314	1 318
		Aantal bedienden	9 940	9 979	9 970	9 936
		Totaal	11 247	11 271	11 284	11 254
		Aantal uren (1)	1 472 346	1 555 553	1 463 871	1 291 569
		Trimestriële lonen (2)			96 926	
22.2	- Drukkerijen en aanverwante diensten	Aantal arbeiders	12 041	12 048	11 953	11 942
		Aantal bedienden	5 373	5 399	5 365	5 331
		Totaal	17 414	17 447	17 318	17 273
		Aantal uren (1)	2 143 601	2 241 368	2 118 478	1 610 273
		Trimestriële lonen (2)			112 226	
24	Chemische nijverheid	Aantal arbeiders	31 151	31 162	31 120	31 170
		Aantal bedienden	35 411	35 440	35 413	35 446
		Totaal	66 562	66 602	66 533	66 616
		Aantal uren (1)	8 548 002	8 892 672	8 678 341	7 222 406
		Trimestriële lonen (2)			640 781	
24.1	- Vervaardiging van chemische basisproducten	Aantal arbeiders	14 194	14 198	14 180	14 224
		Aantal bedienden	14 546	14 536	14 526	14 591
		Totaal	28 740	28 734	28 706	28 815
		Aantal uren (1)	3 649 566	3 807 279	3 668 731	3 284 624
		Trimestriële lonen (2)			292 194	
24.2	- Vervaardiging van verdelgingsmiddelen en van chemische producten voor de landbouw	Aantal arbeiders	694	674	679	677
		Aantal bedienden	825	821	827	790
		Totaal	1 519	1 495	1 506	1 467
		Aantal uren (1)	210 086	216 596	208 773	197 605
		Trimestriële lonen (2)			15 401	
24.3	- Vervaardiging van verf, vernis en drukinkt	Aantal arbeiders	1 569	1 557	1 555	1 552
		Aantal bedienden	1 949	1 943	1 977	1 976
		Totaal	3 518	3 500	3 532	3 528
		Aantal uren (1)	518 081	543 269	527 024	484 430
		Trimestriële lonen (2)			31 339	
24.4	- Farmaceutische nijverheid	Aantal arbeiders	4 545	4 561	4 603	4 636
		Aantal bedienden	9 844	9 882	9 819	9 916
		Totaal	14 389	14 443	14 422	14 552
		Aantal uren (1)	1 904 328	1 936 504	1 960 027	1 376 683
		Trimestriële lonen (2)			143 098	
24.5	- Vervaardiging van zeep, was- en poetsmiddelen, parfums en cosmetische artikelen	Aantal arbeiders	3 371	3 381	3 334	3 351
		Aantal bedienden	1 894	1 907	1 920	1 903
		Totaal	5 265	5 288	5 254	5 254
		Aantal uren (1)	651 237	685 157	666 001	575 638
		Trimestriële lonen (2)			35 102	

(1) Tot december 1998 uren-arbeiders, vanaf januari 1999 uren gepresteerd door de werknemers (bedienden en arbeiders).

(2) Brutolonen en -weden van de werknemers tewerkgesteld in de industriële afdelingen (in 1 000 EUR).

PRODCOM - Tewerkstelling, uren en lonen

cijfers) - vervolg

					2001	2002		NACE
Augustus	September	Oktober	November	December		Januari	Februari	Code
12 063	12 065	12 012	11 990	11 911	12 087	11 870	11 886	21
3 845	3 833	3 847	3 837	3 831	3 844	3 853	3 865	
15 908	15 898	15 859	15 827	15 742	15 931	15 723	15 751	
1 828 213	1 985 379	2 285 024	2 045 555	1 648 818	2 022 878	2 211 346	2 018 526	
	97 320			132 039	441 637			
3 760	3 740	3 726	3 729	3 714	3 779	3 663	3 672	21.1
1 456	1 450	1 470	1 471	1 467	1 463	1 462	1 464	
5 216	5 190	5 196	5 200	5 181	5 243	5 125	5 136	
577 535	640 376	722 604	661 911	559 753	653 543	708 765	650 908	
	38 577			52 972	176 165			
8 303	8 325	8 286	8 261	8 197	8 307	8 207	8 214	21.2
2 389	2 383	2 377	2 366	2 364	2 381	2 391	2 401	
10 692	10 708	10 663	10 627	10 561	10 688	10 598	10 615	
1 250 678	1 345 003	1 562 420	1 383 644	1 089 065	1 369 334	1 502 581	1 367 618	
	58 743			79 068	265 472			
13 275	13 184	13 238	13 231	13 079	13 281	12 744	12 650	22
15 293	15 244	15 237	15 189	15 159	15 260	14 939	14 935	
28 568	28 428	28 475	28 420	28 238	28 541	27 683	27 585	
3 481 374	3 614 933	4 110 983	3 726 287	3 207 006	3 646 061	3 797 473	3 489 565	
	185 299			239 310	830 682			
1 318	1 313	1 309	1 305	1 288	1 305	1 225	1 217	22.A
9 928	9 875	9 888	9 828	9 777	9 895	9 507	9 498	
11 246	11 188	11 197	11 133	11 065	11 201	10 732	10 715	
1 442 808	1 453 378	1 657 295	1 513 248	1 347 685	1 495 626	1 546 146	1 404 164	
	86 275			109 197	378 834			
11 957	11 871	11 929	11 926	11 791	11 975	11 519	11 433	22.2
5 365	5 369	5 349	5 361	5 382	5 364	5 432	5 437	
17 322	17 240	17 278	17 287	17 173	17 340	16 951	16 870	
2 038 566	2 161 555	2 453 688	2 213 039	1 859 321	2 150 434	2 251 327	2 085 401	
	99 024			130 112	451 848			
31 172	31 157	31 115	31 030	30 881	31 136	30 665	30 628	24
35 532	35 672	35 687	35 761	35 782	35 595	35 890	35 908	
66 704	66 829	66 802	66 791	66 663	66 731	66 555	66 536	
7 811 191	8 698 798	9 676 731	8 704 387	7 507 956	8 658 341	9 442 854	8 738 763	
	580 240			729 604	2 545 704			
14 231	14 244	14 174	14 131	14 091	14 185	13 835	13 813	24.1
14 605	14 604	14 529	14 501	14 495	14 546	14 614	14 592	
28 836	28 848	28 703	28 632	28 586	28 731	28 449	28 405	
3 312 963	3 697 220	4 112 420	3 719 710	3 285 964	3 712 012	3 996 002	3 707 150	
	275 313			333 923	1 181 652			
676	667	664	664	634	680	634	635	24.2
795	807	803	809	800	810	775	773	
1 471	1 474	1 467	1 473	1 434	1 490	1 409	1 408	
198 356	196 430	232 599	208 362	189 826	211 959	210 209	194 693	
	14 272			14 672	59 412			
1 559	1 567	1 556	1 553	1 538	1 563	1 541	1 519	24.3
1 976	1 964	1 959	1 957	1 959	1 961	1 956	1 968	
3 535	3 531	3 515	3 510	3 497	3 524	3 497	3 487	
535 189	537 245	554 642	535 215	451 148	528 391	548 658	508 168	
	27 755			34 973	121 748			
4 644	4 676	4 713	4 746	4 759	4 617	4 769	4 783	24.4
9 989	10 120	10 172	10 273	10 315	9 983	10 357	10 408	
14 633	14 796	14 885	15 019	15 074	14 600	15 126	15 191	
1 758 937	2 006 245	2 241 329	1 967 131	1 756 447	1 914 695	2 171 021	2 018 371	
	126 130			171 193	567 194			
3 365	3 312	3 339	3 296	3 284	3 352	3 290	3 282	24.5
1 888	1 892	1 921	1 924	1 923	1 980	1 929	1 929	
5 253	5 204	5 260	5 220	5 207	5 333	5 219	5 211	
599 327	647 803	710 418	673 591	547 552	671 021	735 274	676 645	
	32 067			42 434	146 557			

PRODCOM - Tewerkstelling, uren en lonen

Tewerkstelling, uren en lonen volgens de hoofdactiviteit van de vestiging (voorlopige

NACE Code	Activiteit		2001			
			April	Mei	Juni	Juli
24.6	- Vervaardiging van overige chemische producten	Aantal arbeiders	4 734	4 753	4 756	4 724
		Aantal bedienden	5 832	5 829	5 832	5 765
		Totaal	10 566	10 582	10 588	10 489
		Aantal uren (1)	1 281 545	1 363 806	1 322 480	1 085 677
		Trimestriële lonen (2)			107 944	
24.7	- Vervaardiging van synthetische en kunstmatige vezels	Aantal arbeiders	2 044	2 038	2 013	2 006
		Aantal bedienden	521	522	512	505
		Totaal	2 565	2 560	2 525	2 511
		Aantal uren (1)	333 159	340 061	325 305	217 749
		Trimestriële lonen (2)			15 704	
25	Rubber- en kunststofnijverheid	Aantal arbeiders	20 639	20 552	20 257	20 211
		Aantal bedienden	7 773	7 755	7 699	7 689
		Totaal	28 412	28 307	27 956	27 900
		Aantal uren (1)	3 568 387	3 685 880	3 650 784	2 717 596
		Trimestriële lonen (2)			188 834	
25.1	- Rubbernijverheid	Aantal arbeiders	2 743	2 733	2 427	2 419
		Aantal bedienden	896	893	846	842
		Totaal	3 639	3 626	3 273	3 261
		Aantal uren (1)	442 674	409 635	424 809	334 902
		Trimestriële lonen (2)			26 975	
25.2	- Vervaardiging van producten van kunststof	Aantal arbeiders	17 896	17 819	17 830	17 792
		Aantal bedienden	6 877	6 862	6 853	6 847
		Totaal	24 773	24 681	24 683	24 639
		Aantal uren (1)	3 125 713	3 276 245	3 225 975	2 382 694
		Trimestriële lonen (2)			161 858	
26	Vervaardiging van overige niet-metaalhoudende minerale producten	Aantal arbeiders	23 151	23 199	23 135	23 135
		Aantal bedienden	7 188	7 189	7 178	7 169
		Totaal	30 339	30 388	30 313	30 304
		Aantal uren (1)	3 844 689	4 073 644	4 063 490	2 854 420
		Trimestriële lonen (2)			197 063	
26.1	- Vervaardiging van glas en glaswerk	Aantal arbeiders	8 392	8 437	8 406	8 381
		Aantal bedienden	2 503	2 512	2 507	2 515
		Totaal	10 895	10 949	10 913	10 896
		Aantal uren (1)	1 350 599	1 385 369	1 380 300	1 109 008
		Trimestriële lonen (2)			69 444	
26.A	- Vervaardiging van keramische tegels, plavuizen, behalve dakpannen en bakstenen (26.A = 26.2 + 26.3)	Aantal arbeiders	1 142	1 134	1 112	1 120
		Aantal bedienden	351	348	342	328
		Totaal	1 493	1 482	1 454	1 448
		Aantal uren (1)	187 032	200 336	192 153	136 056
		Trimestriële lonen (2)			9 665	
26.4	- Vervaardiging van dakpannen, bakstenen en overige producten voor de bouw van gebakken klei	Aantal arbeiders	1 791	1 797	1 793	1 804
		Aantal bedienden	418	417	415	416
		Totaal	2 209	2 214	2 208	2 220
		Aantal uren (1)	293 200	310 361	296 991	271 381
		Trimestriële lonen (2)			13 145	
26.5	- Vervaardiging van cement, kalk en gips	Aantal arbeiders	1 531	1 521	1 512	1 528
		Aantal bedienden	894	894	892	887
		Totaal	2 425	2 415	2 404	2 415
		Aantal uren (1)	305 402	321 605	310 443	306 110
		Trimestriële lonen (2)			21 193	
26.6	- Vervaardiging van artikelen van beton, gips en cement	Aantal arbeiders	8 163	8 162	8 153	8 155
		Aantal bedienden	2 278	2 273	2 268	2 271
		Totaal	10 441	10 435	10 421	10 426
		Aantal uren (1)	1 340 543	1 449 706	1 479 273	794 903
		Trimestriële lonen (2)			66 455	
26.7	- Bewerken van natuursteen	Aantal arbeiders	1 171	1 185	1 199	1 188
		Aantal bedienden	360	364	368	365
		Totaal	1 531	1 549	1 567	1 553
		Aantal uren (1)	199 944	222 782	224 621	121 533
		Trimestriële lonen (2)			8 440	

(1) Tot december 1998 uren-arbeiders, vanaf januari 1999 uren gepresteerd door de werknemers (bedienden en arbeiders).

(2) Brutolonen en -weden van de werknemers tewerkgesteld in de industriële afdelingen (in 1 000 EUR).

PRODCOM - Tewerkstelling, uren en lonen

cijfers) - vervolg

Augustus	September	Oktober	November	December	2001	2002	NACE Code	
					Januari	Februari		
4 715	4 697	4 676	4 643	4 603	4 710	4 623	4 621	24.6
5 771	5 776	5 795	5 789	5 779	5 799	5 753	5 734	
10 486	10 473	10 471	10 432	10 382	10 509	10 376	10 355	
1 138 442	1 293 129 91 446	1 478 775	1 278 483	1 009 012 115 899	1 302 753 408 366	1 448 798	1 324 438	
1 982	1 994	1 993	1 997	1 972	2 027	1 973	1 975	24.7
508	509	508	508	511	514	506	504	
2 490	2 503	2 501	2 505	2 483	2 542	2 479	2 479	
267 977	320 726 13 257	346 548	321 895	268 007 16 511	317 509 60 775	332 892	309 298	
20 081	19 955	19 858	19 716	19 597	20 255	19 278	19 168	25
7 684	7 644	7 658	7 650	7 615	7 694	7 556	7 527	
27 765	27 599	27 516	27 366	27 212	27 950	26 834	26 695	
3 196 927	3 563 779 161 171	4 009 617	3 544 238	2 802 067 204 593	3 544 861 730 006	3 747 049	3 491 438	
2 282	2 253	2 267	2 244	2 212	2 499	2 191	2 184	25.1
830	823	828	836	833	860	839	828	
3 112	3 076	3 095	3 080	3 045	3 359	3 030	3 012	
347 724	394 102 18 194	453 342	392 809	293 503 23 422	418 299 91 823	410 283	386 513	
17 799	17 702	17 591	17 472	17 385	17 756	17 087	16 984	25.2
6 854	6 821	6 830	6 814	6 782	6 834	6 717	6 699	
24 653	24 523	24 421	24 286	24 167	24 591	23 804	23 683	
2 849 203	3 169 677 142 977	3 556 275	3 151 429	2 508 564 181 170	3 126 562 638 183	3 336 766	3 104 925	
23 127	23 006	22 899	22 726	22 513	23 024	22 436	22 396	26
7 178	7 172	7 139	7 131	7 123	7 171	7 027	7 012	
30 305	30 178	30 038	29 857	29 636	30 196	29 463	29 408	
3 634 373	3 961 157 174 197	4 346 578	3 859 966	3 036 076 216 749	3 838 655 780 859	3 849 336	3 819 007	
8 397	8 323	8 361	8 245	8 192	8 354	8 103	8 093	26.1
2 529	2 532	2 543	2 546	2 539	2 520	2 478	2 477	
10 926	10 855	10 904	10 791	10 731	10 874	10 581	10 570	
1 184 250	1 383 987 63 040	1 506 120	1 384 662	1 096 188 74 800	1 348 893 275 519	1 408 238	1 353 858	
1 115	1 123	1 039	1 042	1 010	1 107	1 009	1 005	26.A
324	323	296	293	291	329	289	288	
1 439	1 446	1 335	1 335	1 301	1 437	1 298	1 293	
154 414	179 886 8 582	193 970	169 428	130 468 9 461	180 676 37 144	177 141	167 127	
1 810	1 810	1 812	1 803	1 796	1 798	1 798	1 795	26.4
417	416	417	415	413	418	400	392	
2 227	2 226	2 229	2 218	2 209	2 216	2 198	2 187	
266 395	288 614 11 631	330 394	289 735	254 479 15 540	294 333 52 903	302 850	286 102	
1 520	1 510	1 503	1 505	1 501	1 521	1 546	1 543	26.5
884	875	872	875	868	888	871	865	
2 404	2 385	2 375	2 380	2 369	2 409	2 417	2 408	
303 540	299 143 20 086	344 759	309 563	266 381 23 867	314 248 90 038	327 934	310 087	
8 140	8 107	8 068	8 032	7 964	8 115	7 925	7 915	26.6
2 280	2 276	2 271	2 270	2 277	2 274	2 264	2 269	
10 420	10 383	10 339	10 302	10 241	10 389	10 189	10 184	
1 343 152	1 417 866 55 767	1 536 762	1 339 069	1 001 362 73 837	1 328 678 257 426	1 274 108	1 319 230	
1 193	1 192	1 193	1 178	1 178	1 182	1 167	1 148	26.7
363	369	365	360	361	362	355	352	
1 556	1 561	1 558	1 538	1 539	1 544	1 522	1 500	
214 309	215 170 7 370	241 702	207 378	167 102 8 764	203 201 32 346	197 359	204 838	

PRODCOM - Tewerkstelling, uren en lonen

Tewerkstelling, uren en lonen volgens de hoofdactiviteit van de vestiging (voorlopige

NACE Code	Activiteit		2001			
			April	Mei	Juni	Juli
26.8	- Vervaardiging van overige niet-metaalhoudende minerale producten	Aantal arbeiders	961	963	960	959
		Aantal bedienden	384	381	386	387
		Totaal	1 345	1 344	1 346	1 346
		Aantal uren (1)	167 969	183 485	179 709	115 429
		Trimestriële lonen (2)			8 720	
2C	Metallurgie (2C= 27 m.u.v. EGK)	Aantal arbeiders	12 224	12 178	12 160	12 110
		Aantal bedienden	4 435	4 454	4 454	4 467
		Totaal	16 659	16 632	16 614	16 577
		Aantal uren (1)	2 107 919	2 174 524	2 142 313	1 633 982
		Trimestriële lonen (2)			122 207	
27.2	- Vervaardiging van buizen	Aantal arbeiders	783	773	773	770
		Aantal bedienden	181	176	174	175
		Totaal	964	949	947	945
		Aantal uren (1)	116 021	125 639	118 540	85 405
		Trimestriële lonen (2)			5 793	
27.3	- Eerste verwerking van staal en productie van niet-EGKS-ferrolegeringen	Aantal arbeiders	3 503	3 486	3 468	3 426
		Aantal bedienden	1 295	1 303	1 294	1 295
		Totaal	4 798	4 789	4 762	4 721
		Aantal uren (1)	606 024	626 276	623 901	477 259
		Trimestriële lonen (2)			35 221	
27.4	- Productie van non-ferrometalen	Aantal arbeiders	6 100	6 088	6 085	6 096
		Aantal bedienden	2 547	2 562	2 575	2 587
		Totaal	8 647	8 650	8 660	8 683
		Aantal uren (1)	1 102 915	1 131 544	1 098 931	896 924
		Trimestriële lonen (2)			66 274	
27.5	- Gieten van metalen	Aantal arbeiders	1 838	1 831	1 834	1 818
		Aantal bedienden	412	413	411	410
		Totaal	2 250	2 244	2 245	2 228
		Aantal uren (1)	282 959	291 065	300 941	174 394
		Trimestriële lonen (2)			14 920	
28	Vervaardiging van producten van metaal	Aantal arbeiders	40 897	40 766	40 869	40 923
		Aantal bedienden	11 602	11 635	11 588	11 614
		Totaal	52 499	52 401	52 457	52 537
		Aantal uren (1)	6 660 192	6 999 269	6 927 234	5 058 679
		Trimestriële lonen (2)			304 070	
28.1	- Vervaardiging van metalen constructiewerken	Aantal arbeiders	14 601	14 514	14 607	14 721
		Aantal bedienden	3 874	3 910	3 892	3 927
		Totaal	18 475	18 424	18 499	18 648
		Aantal uren (1)	2 372 176	2 500 909	2 459 470	1 698 887
		Trimestriële lonen (2)			100 258	
28.2	- Vervaardiging van metalen recipiënten; vervaardiging van radiatoren en ketels voor centrale verwarming	Aantal arbeiders	4 837	4 822	4 860	4 902
		Aantal bedienden	1 630	1 660	1 642	1 651
		Totaal	6 467	6 482	6 502	6 553
		Aantal uren (1)	816 359	870 409	866 441	700 353
		Trimestriële lonen (2)			40 314	
28.3	- Vervaardiging van stoomketels	Aantal arbeiders	3 275	3 237	3 240	3 262
		Aantal bedienden	881	890	885	889
		Totaal	4 156	4 127	4 125	4 151
		Aantal uren (1)	505 849	526 670	550 473	463 666
		Trimestriële lonen (2)			24 263	
28.4	- Smeden, persen, stampen en profielwalsen van metaal; poedermetallurgie	Aantal arbeiders	861	866	872	871
		Aantal bedienden	224	220	222	225
		Totaal	1 085	1 086	1 094	1 096
		Aantal uren (1)	146 251	152 750	154 779	116 318
		Trimestriële lonen (2)			6 233	
28.5	- Oppervlaktebehandeling en bekleding van metaal; algemene metaalbewerking	Aantal arbeiders	7 952	7 946	7 928	7 864
		Aantal bedienden	1 922	1 889	1 889	1 879
		Totaal	9 874	9 835	9 817	9 743
		Aantal uren (1)	1 236 821	1 297 616	1 265 266	902 468
		Trimestriële lonen (2)			56 946	

(1) Tot december 1998 uren-arbeiders, vanaf januari 1999 uren gepresteerd door de werknemers (bedienden en arbeiders).

(2) Brutolonen en -weden van de werknemers tewerkgesteld in de industriële afdelingen (in 1 000 EUR).

PRODCOM - Tewerkstelling, uren en lonen

cijfers) - vervolg

					2001	2002		NACE
Augustus	September	Oktober	November	December		Januari	Februari	Code
952	941	923	921	872	945	888	897	26.8
381	381	375	372	374	379	370	369	
1 333	1 322	1 298	1 293	1 246	1 324	1 258	1 266	
168 313	176 491	192 871	160 131	120 096	168 623	161 706	177 765	
	7 721			10 480	35 484			
12 113	12 073	11 993	11 949	11 911	12 128	11 748	11 719	2C
4 490	4 491	4 480	4 484	4 481	4 454	4 438	4 441	
16 603	16 564	16 473	16 433	16 392	16 582	16 186	16 160	
1 746 934	2 111 927	2 374 833	2 139 290	1 639 468	2 078 464	2 228 613	2 138 333	
	106 716			143 367	495 586			
773	776	748	734	742	771	735	733	27.2
171	170	170	170	171	174	171	174	
944	946	918	904	913	945	906	907	
96 197	116 665	134 057	120 298	83 494	115 737	124 351	117 512	
	5 101			6 279	23 295			
3 420	3 430	3 401	3 400	3 388	3 458	3 296	3 291	27.3
1 303	1 300	1 297	1 299	1 301	1 294	1 252	1 252	
4 723	4 730	4 698	4 699	4 689	4 752	4 548	4 543	
449 941	609 719	684 180	608 728	454 518	598 471	649 408	602 670	
	29 917			39 460	140 766			
6 108	6 083	6 061	6 039	6 017	6 081	5 953	5 941	27.4
2 604	2 615	2 609	2 614	2 609	2 576	2 614	2 616	
8 712	8 698	8 670	8 653	8 626	8 658	8 567	8 557	
960 103	1 101 575	1 229 388	1 123 494	877 428	1 083 047	1 155 331	1 130 766	
	59 989			81 525	274 340			
1 812	1 784	1 783	1 776	1 764	1 817	1 764	1 754	27.5
412	406	404	401	400	408	401	399	
2 224	2 190	2 187	2 177	2 164	2 225	2 165	2 153	
240 693	283 968	327 208	286 770	224 028	281 207	299 523	287 385	
	11 709			16 103	57 185			
41 010	40 876	40 730	40 545	40 371	40 829	40 003	39 897	28
11 649	11 658	11 705	11 675	11 696	11 631	11 767	11 765	
52 659	52 534	52 435	52 220	52 067	52 461	51 770	51 662	
6 238 374	6 817 168	7 757 453	6 871 900	5 279 756	6 699 796	7 088 367	6 682 989	
	268 580			359 902	1 228 554			
14 773	14 748	14 694	14 659	14 508	14 659	14 360	14 317	28.1
3 898	3 900	3 924	3 939	3 913	3 903	3 901	3 905	
18 671	18 648	18 618	18 598	18 421	18 563	18 261	18 222	
2 310 386	2 442 449	2 783 847	2 445 250	1 867 587	2 381 271	2 446 372	2 324 373	
	87 567			119 332	404 087			
4 935	4 910	4 915	4 942	4 929	4 879	4 903	4 872	28.2
1 652	1 660	1 672	1 671	1 665	1 646	1 694	1 696	
6 587	6 570	6 587	6 613	6 594	6 526	6 597	6 568	
783 903	853 081	995 347	887 956	711 656	849 577	937 337	867 778	
	34 796			51 413	164 075			
3 270	3 311	3 311	3 293	3 290	3 276	3 208	3 169	28.3
890	887	886	891	889	887	881	879	
4 160	4 198	4 197	4 184	4 179	4 163	4 089	4 048	
481 561	531 521	604 317	552 538	425 828	520 694	527 549	503 105	
	23 093			28 934	99 646			
876	852	854	852	845	860	842	838	28.4
228	225	223	225	228	223	228	229	
1 104	1 077	1 077	1 077	1 073	1 083	1 070	1 067	
138 455	142 921	160 111	154 869	130 834	148 107	157 080	142 949	
	5 535			6 848	24 697			
7 865	7 793	7 715	7 589	7 610	7 841	7 534	7 537	28.5
1 928	1 922	1 928	1 888	1 935	1 904	1 969	1 962	
9 793	9 715	9 643	9 477	9 545	9 745	9 503	9 499	
1 130 128	1 241 281	1 396 972	1 224 369	926 729	1 221 393	1 303 840	1 229 253	
	50 552			67 713	230 776			

PRODCOM - Tewerkstelling, uren en lonen

Tewerkstelling, uren en lonen volgens de hoofdactiviteit van de vestiging (voorlopige)

NACE Code	Activiteit		2001			
			April	Mei	Juni	Juli
28.6	- Vervaardiging van scharen, messen, bestekken, gereedschap en ijzerwaren	Aantal arbeiders	2 222	2 221	2 221	2 212
		Aantal bedienden	866	869	869	869
		Totaal	3 088	3 090	3 090	3 081
		Aantal uren (1)	400 541	425 055	419 021	298 594
		Trimestriële lonen (2)			19 184	
28.7	- Vervaardiging van overige producten van metaal	Aantal arbeiders	7 149	7 160	7 141	7 091
		Aantal bedienden	2 205	2 197	2 189	2 174
		Totaal	9 354	9 357	9 330	9 265
		Aantal uren (1)	1 182 195	1 225 860	1 211 784	878 393
		Trimestriële lonen (2)			56 872	
29	Vervaardiging van machines, apparaten en werktuigen	Aantal arbeiders	31 769	31 721	31 777	31 763
		Aantal bedienden	14 608	14 637	14 621	14 613
		Totaal	46 377	46 358	46 398	46 376
		Aantal uren (1)	5 956 605	6 224 458	6 168 887	4 623 853
		Trimestriële lonen (2)			311 220	
29.1	- Vervaardiging van motoren en mechanisch drijfwerk, excl. luchtvaartmotoren, motorvoertuigen en -rijwielen	Aantal arbeiders	4 646	4 666	4 676	4 682
		Aantal bedienden	2 874	2 895	2 901	2 925
		Totaal	7 520	7 561	7 577	7 607
		Aantal uren (1)	939 212	968 469	975 780	848 258
		Trimestriële lonen (2)			53 806	
29.2	- Vervaardiging van machines voor algemeen gebruik	Aantal arbeiders	9 487	9 479	9 462	9 500
		Aantal bedienden	4 611	4 611	4 586	4 595
		Totaal	14 098	14 090	14 048	14 095
		Aantal uren (1)	1 913 854	1 957 810	1 926 888	1 593 916
		Trimestriële lonen (2)			91 850	
29.3	- Vervaardiging van machines voor de landbouw en de bosbouw	Aantal arbeiders	2 574	2 571	2 552	2 546
		Aantal bedienden	719	716	709	707
		Totaal	3 293	3 287	3 261	3 253
		Aantal uren (1)	458 742	481 958	466 145	299 587
		Trimestriële lonen (2)			23 585	
29.4	- Vervaardiging van gereedschapswerktuigen	Aantal arbeiders	1 482	1 476	1 459	1 474
		Aantal bedienden	665	661	662	661
		Totaal	2 147	2 137	2 121	2 135
		Aantal uren (1)	276 087	290 281	278 914	206 328
		Trimestriële lonen (2)			13 340	
29.5	- Vervaardiging van overige machines voor specifieke doeleinden	Aantal arbeiders	11 054	11 010	11 110	11 028
		Aantal bedienden	4 608	4 616	4 628	4 588
		Totaal	15 662	15 626	15 738	15 616
		Aantal uren (1)	1 933 562	2 050 790	2 048 138	1 383 593
		Trimestriële lonen (2)			103 153	
29.6	- Vervaardiging van wapens en munitie	Aantal arbeiders	1 082	1 077	1 075	1 077
		Aantal bedienden	646	652	654	652
		Totaal	1 728	1 729	1 729	1 729
		Aantal uren (1)	216 700	221 479	219 014	116 079
		Trimestriële lonen (2)			15 208	
29.7	- Vervaardiging van huishoudapparaten	Aantal arbeiders	1 444	1 442	1 443	1 456
		Aantal bedienden	485	486	481	485
		Totaal	1 929	1 928	1 924	1 941
		Aantal uren (1)	218 448	253 671	254 008	176 092
		Trimestriële lonen (2)			10 278	
30	Vervaardiging van kantoor­machines en computers	Aantal arbeiders	982	960	961	940
		Aantal bedienden	1 865	1 850	1 851	1 850
		Totaal	2 847	2 810	2 812	2 790
		Aantal uren (1)	361 785	358 412	398 062	290 357
		Trimestriële lonen (2)			23 214	
31	Vervaardiging van elektrische machines en apparaten	Aantal arbeiders	19 177	19 274	19 149	19 122
		Aantal bedienden	9 277	9 361	9 282	9 296
		Totaal	28 454	28 635	28 431	28 418
		Aantal uren (1)	3 549 337	3 687 621	3 705 796	2 736 832
		Trimestriële lonen (2)			189 399	

(1) Tot december 1998 uren-arbeiders, vanaf januari 1999 uren gepresteerd door de werknemers (bedienden en arbeiders).

(2) Brutolonen en -weden van de werknemers tewerkgesteld in de industriële afdelingen (in 1 000 EUR).

PRODCOM - Tewerkstelling, uren en lonen

cijfers) - vervolg

					2001	2002		NACE
Augustus	September	Oktober	November	December		Januari	Februari	Code
2 213	2 229	2 200	2 200	2 197	2 211	2 186	2 178	28.6
865	868	869	870	870	873	870	876	
3 078	3 097	3 069	3 070	3 067	3 085	3 056	3 054	
357 038	423 434	470 624	415 674	306 012	403 042	439 291	405 286	
	17 593			20 952	76 409			
7 078	7 033	7 041	7 010	6 992	7 100	6 970	6 986	28.7
2 188	2 196	2 203	2 191	2 196	2 192	2 224	2 218	
9 266	9 229	9 244	9 201	9 188	9 292	9 194	9 204	
1 036 903	1 182 481	1 346 235	1 191 244	911 110	1 175 709	1 276 898	1 210 245	
	49 444			64 711	228 863			
31 721	31 560	31 521	31 437	31 285	31 678	31 191	31 155	29
14 633	14 741	14 778	14 778	14 652	14 644	14 584	14 611	
46 354	46 301	46 299	46 215	45 937	46 323	45 775	45 766	
5 217 972	5 957 869	6 836 548	6 123 572	4 641 458	5 953 347	6 471 392	6 099 668	
	273 900			352 961	1 241 044			
4 682	4 643	4 614	4 542	4 484	4 639	4 415	4 426	29.1
2 937	2 968	2 993	2 987	2 981	2 926	2 967	2 967	
7 619	7 611	7 607	7 529	7 465	7 566	7 382	7 393	
873 305	939 377	1 085 183	1 014 588	761 627	960 290	1 030 581	952 768	
	49 962			68 280	226 315			
9 506	9 385	9 356	9 288	9 238	9 429	9 194	9 174	29.2
4 557	4 575	4 609	4 634	4 601	4 595	4 597	4 613	
14 063	13 960	13 965	13 922	13 839	14 024	13 791	13 787	
1 676 958	1 865 931	2 142 826	1 912 531	1 494 339	1 882 351	1 976 110	1 869 339	
	81 782			99 828	362 138			
2 521	2 539	2 569	2 656	2 644	2 560	2 736	2 756	29.3
710	714	717	707	712	714	715	718	
3 231	3 253	3 286	3 363	3 356	3 275	3 451	3 474	
320 006	422 869	483 317	455 572	358 040	436 312	544 702	501 996	
	19 152			29 115	93 765			
1 467	1 458	1 454	1 456	1 445	1 476	1 449	1 439	29.4
666	672	669	671	663	664	663	665	
2 133	2 130	2 123	2 127	2 108	2 141	2 112	2 104	
217 958	276 069	319 109	277 626	211 762	275 191	298 010	286 246	
	11 696			14 812	54 413			
11 004	10 946	10 903	10 860	10 847	11 006	10 787	10 754	29.5
4 625	4 655	4 636	4 621	4 539	4 605	4 492	4 491	
15 629	15 601	15 539	15 481	15 386	15 612	15 279	15 245	
1 713 409	1 989 875	2 259 146	1 978 049	1 437 863	1 945 207	2 127 785	2 019 942	
	90 244			114 887	409 025			
1 075	1 104	1 090	1 095	1 089	1 090	1 087	1 088	29.6
657	679	683	683	683	659	675	674	
1 732	1 783	1 773	1 778	1 772	1 749	1 762	1 762	
211 810	204 731	256 211	216 996	172 021	212 206	231 393	218 052	
	11 736			13 198	53 285			
1 466	1 485	1 535	1 540	1 538	1 474	1 523	1 518	29.7
481	478	471	475	473	478	475	483	
1 947	1 963	2 006	2 015	2 011	1 952	1 998	2 001	
204 526	259 017	290 756	268 210	205 806	241 789	262 811	251 325	
	9 328			12 842	42 102			
940	937	909	904	897	947	732	726	30
1 844	1 843	1 820	1 819	1 801	1 840	1 721	1 725	
2 784	2 780	2 729	2 723	2 698	2 787	2 453	2 451	
316 025	388 316	400 141	359 681	311 230	365 774	339 898	329 772	
	21 856			24 237	92 089			
19 154	19 169	19 020	18 908	18 574	19 110	18 827	18 565	31
9 360	9 405	9 398	9 379	9 295	9 330	9 428	9 306	
28 514	28 574	28 418	28 287	27 869	28 440	28 255	27 871	
3 115 330	3 571 467	4 046 142	3 667 929	2 720 911	3 549 842	3 753 546	3 613 034	
	172 715			225 601	775 307			

PRODCOM - Tewerkstelling, uren en lonen

Tewerkstelling, uren en lonen volgens de hoofdactiviteit van de vestiging (voorlopige)

NACE Code	Activiteit		2001			
			April	Mei	Juni	Juli
31.1	- Vervaardiging van elektromotoren en van elektrische generatoren en transformatoren	Aantal arbeiders	2 235	2 253	2 226	2 224
		Aantal bedienden	1 871	1 923	1 864	1 869
		Totaal	4 106	4 176	4 090	4 093
		Aantal uren (1)	500 486	548 364	534 976	369 199
		Trimestriële lonen (2)			31 152	
31.2	- Vervaardiging van schakel- en verdeelinrichtingen	Aantal arbeiders	5 497	5 513	5 493	5 493
		Aantal bedienden	2 393	2 403	2 415	2 429
		Totaal	7 890	7 916	7 908	7 922
		Aantal uren (1)	996 692	1 046 785	1 005 540	840 994
		Trimestriële lonen (2)			50 345	
31.3	- Vervaardiging van geïsoleerde kabels en draad	Aantal arbeiders	1 706	1 708	1 712	1 701
		Aantal bedienden	574	574	575	572
		Totaal	2 280	2 282	2 287	2 273
		Aantal uren (1)	275 500	269 953	306 168	176 340
		Trimestriële lonen (2)			16 822	
31.4	- Vervaardiging van accumulatoren en elektrische batterijen	Aantal arbeiders	1 323	1 314	1 288	1 282
		Aantal bedienden	352	350	350	350
		Totaal	1 675	1 664	1 638	1 632
		Aantal uren (1)	187 663	183 595	177 961	129 688
		Trimestriële lonen (2)			10 486	
31.5	- Vervaardiging van elektrische lampen en verlichtingsapparaten	Aantal arbeiders	4 097	4 096	4 070	4 077
		Aantal bedienden	1 445	1 454	1 445	1 439
		Totaal	5 542	5 550	5 515	5 516
		Aantal uren (1)	713 518	691 557	768 590	466 525
		Trimestriële lonen (2)			34 110	
31.6	- Vervaardiging van elektrische benodigdheden	Aantal arbeiders	4 319	4 384	4 359	4 345
		Aantal bedienden	2 503	2 524	2 499	2 503
		Totaal	6 822	6 908	6 858	6 848
		Aantal uren (1)	860 449	929 749	895 685	740 321
		Trimestriële lonen (2)			46 485	
32	Vervaardiging van audio-, video- en telecommunicatieapparatuur	Aantal arbeiders	6 693	6 666	6 588	6 578
		Aantal bedienden	8 171	8 118	8 215	8 190
		Totaal	14 864	14 784	14 803	14 768
		Aantal uren (1)	1 931 167	1 892 328	2 010 932	1 145 124
		Trimestriële lonen (2)			124 488	
32.1	- Vervaardiging van elektronische onderdelen	Aantal arbeiders	2 799	2 775	2 734	2 742
		Aantal bedienden	1 573	1 561	1 606	1 559
		Totaal	4 372	4 336	4 340	4 301
		Aantal uren (1)	567 571	539 414	555 813	431 096
		Trimestriële lonen (2)			32 192	
32.2	- Vervaardiging van zend- en transmissieapparatuur	Aantal arbeiders	1 658	1 652	1 625	1 628
		Aantal bedienden	4 404	4 373	4 419	4 426
		Totaal	6 062	6 025	6 044	6 054
		Aantal uren (1)	845 573	824 870	825 505	337 060
		Trimestriële lonen (2)			59 962	
32.3	- Vervaardiging van audio- en videoapparatuur	Aantal arbeiders	2 222	2 225	2 215	2 194
		Aantal bedienden	2 120	2 113	2 121	2 135
		Totaal	4 342	4 338	4 336	4 329
		Aantal uren (1)	505 297	515 752	617 611	370 056
		Trimestriële lonen (2)			31 152	
32.A	- Vervaardiging van audio-, video- en telecommunicatieapparatuur (32.A = 32.2 + 32.3)	Aantal arbeiders	3 880	3 877	3 840	3 822
		Aantal bedienden	6 524	6 486	6 540	6 561
		Totaal	10 404	10 363	10 380	10 383
		Aantal uren (1)	1 350 870	1 340 622	1 443 116	707 116
		Trimestriële lonen (2)			91 114	
33	Vervaardiging van medische apparatuur, van precisie- en optische instrumenten en van uurwerken	Aantal arbeiders	3 865	3 797	3 838	3 834
		Aantal bedienden	3 501	3 417	3 447	3 408
		Totaal	7 366	7 214	7 285	7 242
		Aantal uren (1)	926 499	980 772	973 860	756 915
		Trimestriële lonen (2)			48 468	

(1) Tot december 1998 uren-arbeiders, vanaf januari 1999 uren gepresteerd door de werknemers (bedienden en arbeiders).

(2) Brutolonen en -weden van de werknemers tewerkgesteld in de industriële afdelingen (in 1 000 EUR).

PRODCOM - Tewerkstelling, uren en lonen

cijfers) - vervolg

					2001	2002			NACE
Augustus	September	Oktober	November	December		Januari	Februari		Code
2 220	2 213	2 204	2 187	2 184	2 221	2 180	2 175		31.1
1 880	1 902	1 913	1 912	1 915	1 878	1 914	1 911		
4 100	4 115	4 117	4 099	4 099	4 099	4 094	4 086		
494 898	522 358	608 771	522 773	409 453	513 954	538 594	526 740		
	29 783			35 982	126 958				
5 443	5 419	5 400	5 354	5 337	5 444	5 355	5 314		31.2
2 427	2 422	2 453	2 438	2 429	2 412	2 447	2 446		
7 870	7 841	7 853	7 792	7 766	7 857	7 802	7 760		
884 334	946 620	1 084 349	978 772	752 092	988 513	1 014 754	1 015 408		
	44 264			59 310	202 608				
1 726	1 722	1 697	1 713	1 650	1 705	1 608	1 604		31.3
573	578	578	573	573	573	570	569		
2 299	2 300	2 275	2 286	2 223	2 279	2 178	2 173		
242 735	276 692	294 159	286 967	239 966	274 905	280 851	273 716		
	13 076			17 174	62 247				
1 271	1 241	1 228	1 221	1 163	1 280	1 156	1 154		31.4
344	330	330	328	320	345	320	316		
1 615	1 571	1 558	1 549	1 483	1 625	1 476	1 470		
155 404	198 971	216 286	189 678	124 601	183 231	194 367	170 387		
	11 287			11 916	45 126				
4 090	4 087	4 082	4 050	4 021	4 068	3 998	4 003		31.5
1 430	1 436	1 444	1 445	1 452	1 452	1 458	1 458		
5 520	5 523	5 526	5 495	5 473	5 520	5 456	5 461		
599 780	715 762	804 403	778 189	542 618	693 322	730 468	714 121		
	33 058			40 975	144 158				
4 403	4 486	4 405	4 378	4 214	4 388	4 525	4 310		31.6
2 575	2 607	2 553	2 558	2 484	2 570	2 597	2 484		
6 978	7 093	6 958	6 936	6 698	6 958	7 122	6 794		
723 846	893 768	1 018 364	893 684	639 494	883 809	977 367	895 517		
	41 246			60 244	194 210				
6 490	6 269	6 115	6 052	5 873	6 510	5 665	5 634		32
8 212	8 173	8 179	8 019	7 868	8 117	7 814	7 784		
14 702	14 442	14 294	14 071	13 741	14 627	13 479	13 418		
1 570 720	1 986 936	2 081 037	1 791 719	1 610 833	1 870 170	1 592 149	1 423 537		
	114 704			146 402	503 458				
2 741	2 704	2 612	2 582	2 534	2 718	2 492	2 475		32.1
1 542	1 505	1 527	1 367	1 342	1 529	1 356	1 331		
4 283	4 209	4 139	3 949	3 876	4 247	3 848	3 806		
437 362	525 922	550 071	470 395	381 660	526 993	493 540	473 664		
	28 395			35 965	129 379				
1 547	1 397	1 388	1 381	1 359	1 589	1 257	1 254		32.2
4 453	4 438	4 438	4 441	4 329	4 402	4 178	4 175		
6 000	5 835	5 826	5 822	5 688	5 992	5 435	5 429		
705 492	809 730	921 762	787 507	744 648	794 856	554 007	384 491		
	55 600			73 276	241 904				
2 188	2 154	2 101	2 075	1 966	2 187	1 904	1 893		32.3
2 148	2 158	2 143	2 142	2 128	2 113	2 218	2 216		
4 336	4 312	4 244	4 217	4 094	4 301	4 122	4 109		
414 569	638 847	594 925	521 814	475 756	536 092	532 748	555 392		
	29 832			35 935	128 009				
3 735	3 551	3 489	3 456	3 325	3 777	3 161	3 147		32.A
6 601	6 596	6 581	6 583	6 457	6 516	6 396	6 391		
10 336	10 147	10 070	10 039	9 782	10 293	9 557	9 538		
1 120 061	1 448 577	1 516 687	1 309 321	1 220 404	1 330 949	1 086 755	939 883		
	85 432			109 210	369 913				
3 752	3 686	3 821	3 799	3 916	3 838	3 644	3 865		33
3 457	3 386	3 464	3 427	3 464	3 470	3 360	3 481		
7 209	7 072	7 285	7 226	7 380	7 308	7 004	7 346		
874 246	914 937	1 088 670	971 575	783 327	953 397	1 002 459	974 262		
	41 123			53 358	189 707				

PRODCOM - Tewerkstelling, uren en lonen

Tewerkstelling, uren en lonen volgens de hoofdactiviteit van de vestiging (voorlopige)

NACE Code	Activiteit		2001			
			April	Mei	Juni	Juli
33.1	- Vervaardiging van medische apparatuur en instrumenten en van orthopedische artikelen	Aantal arbeiders	1 240	1 243	1 255	1 232
		Aantal bedienden	675	673	675	674
		Totaal	1 915	1 916	1 930	1 906
		Aantal uren (1)	243 894	254 690	249 283	190 694
		Trimestriële lonen (2)			10 224	
33.2	- Vervaardiging van wetenschappelijke en technische instrumenten	Aantal arbeiders	2 213	2 139	2 202	2 207
		Aantal bedienden	2 102	2 027	2 067	2 052
		Totaal	4 315	4 166	4 269	4 259
		Aantal uren (1)	535 621	572 948	582 011	441 709
		Trimestriële lonen (2)			31 028	
33.3	- Vervaardiging van controleapparatuur van industriële processen	Aantal arbeiders	98	101	104	116
		Aantal bedienden	479	477	470	453
		Totaal	577	578	574	569
		Aantal uren (1)	77 959	83 254	78 978	73 140
		Trimestriële lonen (2)			4 288	
33.4	- Vervaardiging van optische instrumenten en van foto- en filmapparatuur	Aantal arbeiders	235	235	200	202
		Aantal bedienden	223	218	213	209
		Totaal	458	453	413	411
		Aantal uren (1)	58 143	57 955	51 372	43 572
		Trimestriële lonen (2)			2 449	
33.5	- Vervaardiging van uurwerken	Aantal arbeiders	79	79	77	77
		Aantal bedienden	22	22	22	20
		Totaal	101	101	99	97
		Aantal uren (1)	10 882	11 925	12 216	7 800
		Trimestriële lonen (2)			478	
34	Vervaardiging en assemblage van auto's, aanhangwagens en opleggers	Aantal arbeiders	44 113	43 719	43 476	43 011
		Aantal bedienden	6 247	6 258	6 196	6 190
		Totaal	50 360	49 977	49 672	49 201
		Aantal uren (1)	6 181 146	6 399 709	6 301 420	4 754 444
		Trimestriële lonen (2)			327 925	
34.1	- Vervaardiging en assemblage van auto's	Aantal arbeiders	31 241	30 939	30 715	30 313
		Aantal bedienden	3 473	3 462	3 396	3 395
		Totaal	34 714	34 401	34 111	33 708
		Aantal uren (1)	4 180 700	4 370 828	4 249 628	3 260 580
		Trimestriële lonen (2)			233 988	
34.2	- Vervaardiging van carrosserieën, aanhangwagens en caravans	Aantal arbeiders	5 319	5 294	5 288	5 218
		Aantal bedienden	1 003	1 016	1 019	1 012
		Totaal	6 322	6 310	6 307	6 230
		Aantal uren (1)	782 673	797 317	809 153	506 177
		Trimestriële lonen (2)			36 882	
34.3	- Vervaardiging van onderdelen en accessoires voor auto's	Aantal arbeiders	7 553	7 486	7 473	7 480
		Aantal bedienden	1 768	1 776	1 777	1 779
		Totaal	9 321	9 262	9 250	9 259
		Aantal uren (1)	1 217 317	1 230 908	1 242 023	987 195
		Trimestriële lonen (2)			57 018	
35	Vervaardiging van overige transportmiddelen	Aantal arbeiders	5 375	5 395	5 393	5 447
		Aantal bedienden	4 627	4 650	4 642	4 667
		Totaal	10 002	10 045	10 035	10 114
		Aantal uren (1)	1 102 216	1 226 531	1 257 499	945 138
		Trimestriële lonen (2)			71 814	
35.3	- Vervaardiging van lucht- en ruimtevaartuigen	Aantal arbeiders	3 041	3 065	3 064	3 075
		Aantal bedienden	3 926	3 952	3 943	3 967
		Totaal	6 967	7 017	7 007	7 042
		Aantal uren (1)	715 303	859 595	836 467	662 837
		Trimestriële lonen (2)			54 627	
35.4	- Vervaardiging van motorrijwielen en rijwielen	Aantal arbeiders	455	450	449	472
		Aantal bedienden	117	114	116	117
		Totaal	572	564	565	589
		Aantal uren (1)	72 987	74 883	79 341	57 341
		Trimestriële lonen (2)			2 984	

(1) Tot december 1998 uren-arbeiders, vanaf januari 1999 uren gepresteerd door de werknemers (bedienden en arbeiders).

(2) Brutolonen en -weden van de werknemers tewerkgesteld in de industriële afdelingen (in 1 000 EUR).

PRODCOM - Tewerkstelling, uren en lonen

cijfers) - vervolg

					2001	2002			NACE
Augustus	September	Oktober	November	December		Januari	Februari		Code
1 247	1 246	1 294	1 286	1 280	1 263	1 266	1 268		33.1
686	692	701	696	695	683	709	713		
1 933	1 938	1 995	1 982	1 975	1 946	1 975	1 981		
231 103	244 534	293 757	265 883	214 772	249 403	280 952	255 906		
	9 375			12 603	42 142				
2 101	2 037	2 124	2 100	2 229	2 161	1 971	2 196		33.2
2 090	2 034	2 101	2 085	2 130	2 097	2 004	2 120		
4 191	4 071	4 225	4 185	4 359	4 258	3 975	4 316		
514 975	533 243	637 469	559 976	453 829	558 272	569 365	576 929		
	24 912			32 974	118 572				
116	125	127	127	127	114	130	129		33.3
459	439	441	427	420	459	423	422		
575	564	568	554	547	573	553	551		
70 234	73 593	83 852	80 119	61 867	79 131	81 694	76 627		
	3 940			4 455	16 670				
194	184	182	192	186	212	184	185		33.4
202	201	201	200	199	209	203	205		
396	385	383	392	385	421	387	390		
44 626	49 529	56 938	51 874	42 135	53 854	55 442	51 121		
	2 454			2 724	10 230				
94	94	94	94	94	87	93	87		33.5
20	20	20	19	20	20	21	21		
114	114	114	113	114	107	114	108		
13 308	14 038	16 654	13 723	10 724	12 736	15 006	13 679		
	442			603	2 093				
42 813	42 132	41 919	41 757	41 223	43 151	41 058	40 871		34
6 200	6 244	6 268	6 254	6 252	6 250	6 275	6 315		
49 013	48 376	48 187	48 011	47 475	49 402	47 333	47 186		
4 782 287	6 224 728	6 678 291	6 074 665	4 793 388	6 112 896	6 153 296	5 908 829		
	280 310			391 186	1 334 548				
30 143	29 573	29 298	29 188	28 725	30 429	28 657	28 494		34.1
3 389	3 402	3 424	3 408	3 402	3 440	3 418	3 439		
33 532	32 975	32 722	32 596	32 127	33 870	32 075	31 933		
3 064 697	4 193 048	4 429 636	4 084 134	3 172 831	4 136 434	4 078 693	3 942 910		
	196 032			275 576	945 048				
5 228	5 201	5 212	5 205	5 178	5 283	5 033	4 992		34.2
1 011	1 016	1 017	1 016	1 019	1 014	1 014	1 023		
6 239	6 217	6 229	6 221	6 197	6 298	6 047	6 015		
737 852	827 678	882 566	778 955	601 508	780 262	829 145	765 579		
	31 821			47 394	152 925				
7 442	7 357	7 405	7 359	7 314	7 436	7 362	7 379		34.3
1 795	1 821	1 822	1 825	1 825	1 792	1 837	1 847		
9 237	9 178	9 227	9 184	9 139	9 229	9 199	9 226		
979 138	1 203 182	1 364 918	1 210 190	1 018 170	1 195 576	1 243 757	1 198 702		
	52 414			68 143	236 408				
5 442	5 438	5 440	5 398	5 333	5 392	5 356	5 248		35
4 644	4 656	4 729	4 762	4 692	4 655	4 688	4 530		
10 086	10 094	10 169	10 160	10 025	10 048	10 044	9 778		
1 100 349	1 173 645	1 298 201	1 167 472	873 651	1 169 483	1 299 209	1 244 518		
	64 189			77 441	279 518				
3 050	3 041	3 029	3 025	2 986	3 038	2 990	2 897		35.3
3 936	3 946	4 009	4 033	3 967	3 950	3 961	3 797		
6 986	6 987	7 038	7 058	6 953	6 988	6 951	6 694		
753 901	784 119	868 430	770 651	580 581	787 423	875 605	874 371		
	49 065			56 185	208 726				
475	475	482	482	478	467	478	471		35.4
117	117	120	123	123	117	121	123		
592	592	602	605	601	584	599	594		
59 617	67 498	69 671	69 108	52 061	69 279	75 998	74 648		
	2 637			3 365	11 762				

PRODCOM - Tewerkstelling, uren en lonen

Tewerkstelling, uren en lonen volgens de hoofdactiviteit van de vestiging (voorlopige)

NACE Code	Activiteit		2001			
			April	Mei	Juni	Juli
35.B	- Verv. van overige transportmiddelen n.e.g., m.i.v. scheepsbouw en rollend materieel (35.B = 35.1 + 35.2 + 35.5)	Aantal arbeiders	1 879	1 880	1 880	1 900
		Aantal bedienden	584	584	583	583
		Totaal	2 463	2 464	2 463	2 483
		Aantal uren (1)	313 926	292 053	341 691	224 960
		Trimestriële lonen (2)			14 204	
36	Vervaardiging van meubels; overige industrie	Aantal arbeiders	17 987	17 946	17 880	17 848
		Aantal bedienden	3 606	3 612	3 606	3 595
		Totaal	21 593	21 558	21 486	21 443
		Aantal uren (1)	2 527 152	2 747 930	2 719 099	1 733 353
		Trimestriële lonen (2)			103 630	
36.1	- Vervaardiging van meubels	Aantal arbeiders	14 750	14 706	14 687	14 666
		Aantal bedienden	2 758	2 765	2 766	2 753
		Totaal	17 508	17 471	17 453	17 419
		Aantal uren (1)	2 123 642	2 297 004	2 254 886	1 354 278
		Trimestriële lonen (2)			86 205	
36.2	- Bewerking van edelstenen en vervaardiging van juwelen	Aantal arbeiders	1 786	1 777	1 747	1 714
		Aantal bedienden	397	392	390	387
		Totaal	2 183	2 169	2 137	2 101
		Aantal uren (1)	188 079	220 475	240 364	205 926
		Trimestriële lonen (2)			7 783	
36.3	- Vervaardiging van muziekinstrumenten	Aantal arbeiders	# #	# #	# #	# #
		Aantal bedienden	# #	# #	# #	# #
		Totaal	34	32	32	32
		Aantal uren (1)	3 731	4 126	3 865	2 666
		Trimestriële lonen (2)			123	
36.4	- Vervaardiging van sportartikelen	Aantal arbeiders	104	100	102	100
		Aantal bedienden	25	25	25	25
		Totaal	129	125	127	125
		Aantal uren (1)	14 748	16 139	15 688	11 950
		Trimestriële lonen (2)			532	
36.5	- Vervaardiging van spellen en speelgoed	Aantal arbeiders	497	498	499	513
		Aantal bedienden	178	177	177	175
		Totaal	675	675	676	688
		Aantal uren (1)	70 447	71 292	71 206	56 894
		Trimestriële lonen (2)			3 834	
36.6	- Overige industrie	Aantal arbeiders	# #	# #	# #	# #
		Aantal bedienden	# #	# #	# #	# #
		Totaal	1 064	1 086	1 061	1 078
		Aantal uren (1)	126 505	138 894	133 090	101 639
		Trimestriële lonen (2)			5 153	
36.A	- Overige industrie, m.i.v. de vervaardiging van muziekinstrumenten (36.A = 36.3 + 36.6)	Aantal arbeiders	850	865	845	855
		Aantal bedienden	248	253	248	255
		Totaal	1 098	1 118	1 093	1 110
		Aantal uren (1)	130 236	143 020	136 955	104 305
		Trimestriële lonen (2)			5 276	
Totaal		Aantal arbeiders	381 872	380 997	380 019	379 539
		Aantal bedienden	167 709	167 811	167 467	167 422
		Totaal	549 581	548 808	547 486	546 961
		Aantal uren (1)	68 130 062	71 500 812	70 621 824	53 744 521
		Trimestriële lonen (2)			3 674 401	

(1) Tot december 1998 uren-arbeiders, vanaf januari 1999 uren gepresteerd door de werknemers (bedienden en arbeiders).

(2) Brutolonen en -weden van de werknemers tewerkgesteld in de industriële afdelingen (in 1 000 EUR).

PRODCOM - Tewerkstelling, uren en lonen

cijfers) - vervolg en einde

					2001	2002			NACE
Augustus	September	Oktober	November	December		Januari	Februari		Code
1 917	1 922	1 929	1 891	1 869	1 886	1 888	1 880		35.B
591	593	600	606	602	588	606	610		
2 508	2 515	2 529	2 497	2 471	2 474	2 494	2 490		
286 831	322 028	360 100	327 713	241 009	312 780	347 606	295 499		
	12 487			17 891	59 030				
17 807	17 854	17 726	17 708	17 582	17 844	17 540	17 461		36
3 601	3 629	3 601	3 556	3 571	3 593	3 578	3 582		
21 408	21 483	21 327	21 264	21 153	21 437	21 118	21 043		
2 146 845	2 671 051	2 989 400	2 669 089	2 059 325	2 575 479	2 731 897	2 647 938		
	88 358			112 373	406 264				
14 620	14 663	14 589	14 596	14 512	14 654	14 502	14 433		36.1
2 762	2 779	2 745	2 712	2 734	2 747	2 740	2 743		
17 382	17 442	17 334	17 308	17 246	17 401	17 242	17 176		
1 860 385	2 243 359	2 505 129	2 219 713	1 703 491	2 142 048	2 281 009	2 223 146		
	72 854			93 398	336 461				
1 712	1 716	1 673	1 661	1 642	1 737	1 606	1 597		36.2
387	390	396	388	389	393	391	390		
2 099	2 106	2 069	2 049	2 031	2 130	1 997	1 987		
110 793	207 040	234 764	230 504	173 969	216 646	216 826	210 993		
	7 011			8 612	31 657				
##	##	##	##	##	##	##	##	##	36.3
##	##	##	##	##	##	##	##	##	
31	32	32	32	32	32	31	30		
3 361	4 181	4 969	4 328	2 692	3 944	4 605	4 100		
	110			126	488				
100	107	107	106	106	104	106	103		36.4
24	24	24	23	23	24	24	25		
124	131	131	129	129	128	130	128		
13 771	15 670	18 602	15 724	10 679	15 545	16 838	13 994		
	475			590	2 156				
507	497	495	492	491	496	490	492		36.5
172	180	179	179	180	178	181	182		
679	677	674	671	671	675	671	674		
52 891	70 787	81 452	71 588	64 581	70 720	73 637	68 349		
	3 356			4 422	15 544				
##	##	##	##	##	##	##	##	##	36.6
##	##	##	##	##	##	##	##	##	
1 093	1 095	1 087	1 075	1 044	1 069	1 047	1 048		
105 644	130 014	144 484	127 232	103 913	126 574	138 982	127 356		
	4 552			5 226	19 958				
868	871	862	853	831	851	836	836		36.A
256	256	257	254	245	249	242	242		
1 124	1 127	1 119	1 107	1 076	1 101	1 078	1 078		
109 005	134 195	149 453	131 560	106 605	130 518	143 587	131 456		
	4 662			5 351	20 446				
379 177	377 803	376 964	375 371	372 202	379 647	369 171	368 252		
167 751	167 929	168 083	167 867	167 419	167 713	166 563	166 423		
546 928	545 732	545 047	543 238	539 621	547 360	535 734	534 675		
61 062 579	69 589 604	77 724 278	69 817 439	56 124 368	68 693 092	72 088 830	68 054 419		
	3 250 698			4 195 316	14 661 913				

PRODCOM - Bestellingen

Waarde van de bestellingen voor bepaalde bedrijfstakken volgens

NACE code	Activiteit	Bestelling	2001			
			April	Mei	Juni	Juli
18	Vervaardiging van kleding en bontnijverheid	Totaal	35 909	36 629	38 615	36 952
		Waarvan voor het buitenland	17 003	19 685	18 932	20 345
1E	Vervaardiging van textiel (1E= 17 behalve textielveredeling)	Totaal	434 653	438 844	426 143	357 224
		Waarvan voor het buitenland	335 896	344 528	339 753	294 797
21	Papier- en kartonnijverheid	Totaal	313 266	330 505	341 277	300 955
		Waarvan voor het buitenland	206 309	215 441	230 802	203 367
24	Chemische nijverheid	Totaal	2 229 091	2 298 812	2 299 354	2 026 724
		Waarvan voor het buitenland	1 728 915	1 736 846	1 801 055	1 589 621
29	Vervaardiging van machines, apparaten en werktuigen	Totaal	615 811	614 689	663 275	486 313
		Waarvan voor het buitenland	461 022	447 402	487 901	349 425
2C	Metallurgie (2C= 27 m.u.v. EGK)	Totaal	423 424	472 396	427 479	366 228
		Waarvan voor het buitenland	340 082	379 862	332 845	301 688
2D	Vervaardiging van producten van metaal (2D=28 m.u.v. oppervlaktebehandeling en en bekleding van metaal)	Totaal	458 173	493 444	519 759	378 539
		Waarvan voor het buitenland	184 045	196 465	208 572	167 736
30	Vervaardiging van kantoormachines en computers	Totaal	45 971	37 778	42 078	24 577
		Waarvan voor het buitenland	32 579	24 803	25 066	12 977
31	Vervaardiging van elektrische machines en apparaten	Totaal	316 802	349 024	344 764	299 479
		Waarvan voor het buitenland	192 841	215 029	190 376	181 553
32	Vervaardiging van audio-, video- en telecommunicatieapparatuur	Totaal	324 902	323 891	389 129	206 209
		Waarvan voor het buitenland	275 673	261 778	317 502	175 601
33	Vervaardiging van medische apparatuur, van precisie- en optische instrumenten en van uurwerken	Totaal	67 942	75 205	66 302	60 056
		Waarvan voor het buitenland	31 165	41 800	31 999	28 441
34	Vervaardiging en assemblage van auto's, aanhangwagens en opleggers	Totaal	1 279 402	1 459 454	1 532 145	1 154 007
		Waarvan voor het buitenland	1 131 534	1 291 967	1 337 646	1 041 307
35	Vervaardiging van overige transportmiddelen	Totaal	90 692	107 239	118 178	92 529
		Waarvan voor het buitenland	49 871	68 839	79 622	60 951

de hoofdactiviteit van de vestiging (voorlopige cijfers in 1 000 EUR)

					2001	2002		NACE code
Augustus	September	Oktober	November	December		Januari	Februari	
55 975	50 574	43 308	34 088	30 005	519 758	44 459	57 401	18
25 896	24 854	20 518	16 136	11 753	248 638	17 765	26 441	
350 146	440 300	488 249	414 891	338 341	5 042 764	431 270	415 589	1E
283 345	348 179	385 758	327 576	271 016	4 000 308	334 120	332 977	
294 562	337 600	361 009	312 363	272 424	3 869 178	339 011	345 591	21
191 490	230 722	239 109	204 206	180 114	2 547 529	223 201	238 093	
1 965 174	2 069 023	2 179 353	2 001 758	1 753 384	25 664 148	2 179 992	2 119 151	24
1 526 857	1 621 824	1 692 531	1 562 266	1 366 977	19 847 072	1 763 405	1 709 810	
594 810	572 702	629 024	598 945	588 719	7 428 168	519 679	510 033	29
442 523	411 922	455 083	441 460	391 994	5 427 358	363 295	354 805	
384 398	434 854	455 000	386 872	309 117	5 090 463	424 861	397 221	2C
299 332	348 947	360 264	308 069	251 794	4 065 126	337 168	318 310	
478 698	507 758	529 827	473 637	442 736	5 773 328	416 174	452 241	2D
209 173	226 873	219 548	193 396	180 930	2 406 884	182 854	193 295	
30 878	50 500	38 427	42 940	64 026	544 414	31 307	29 732	30
19 532	32 840	24 582	30 272	46 141	363 778	22 561	16 867	
310 505	347 385	364 226	350 517	326 550	4 185 442	338 778	370 460	31
186 635	213 366	224 757	226 997	196 202	2 512 755	213 808	241 831	
412 317	240 239	246 669	257 927	223 600	3 713 874	210 207	163 911	32
364 533	163 657	199 338	199 172	170 892	3 062 908	149 657	124 096	
57 739	59 089	97 177	70 434	73 482	874 617	67 196	72 536	33
28 174	24 221	62 626	34 215	28 095	427 335	30 721	38 779	
972 138	1 420 549	1 441 070	1 467 659	1 230 109	16 866 235	1 298 396	1 304 367	34
863 197	1 261 247	1 269 601	1 275 349	1 065 940	14 837 121	1 152 366	1 095 524	
112 835	93 659	116 506	53 948	142 841	1 422 219	112 183	223 230	35
74 203	62 406	71 805	26 664	117 489	989 851	82 976	191 775	

Inleiding

1 januari 1994 betekent een keerpunt in de opstelling van maandstatistieken van de industriële productie. Tot 1993 bestond voor de meeste sectoren een specifieke maandstatistiek. De gebruikte goederennomenclatuur was een empirisch ontworpen productenlijst per bedrijfstak.

Sinds het tot stand komen van de interne markt op 1 januari '93 is de behoefte aan internationaal vergelijkbare resultaten toegenomen. Men wil de gegevens over productie kunnen koppelen aan die over de buitenlandse handel. Dit leidde tot de PRODCOM-enquête.

De meeste industriële ondernemingen met 10 of meer personeelsleden of met een jaaromzet van 2 478 935,25 EUR, en sommige andere ondernemingen met een industriële nevenactiviteit waar tenminste 20 personen werken, zijn onderworpen aan Prodcom.

Om uiteenlopende redenen worden de statistieken van enkele sectoren (energie, recuperatie, waterdistributie, slachthuizen, zuivel, ijzer en staal) nog ingezameld volgens het oude systeem.

De nieuwe nomenclatuur voor de productiestatistieken, de Prodcom-lijst, bevat ongeveer 5.700 industriële producten, hoofdzakelijk goederen, maar ook een aantal industriële diensten. Elke rubriek van de Prodcom-lijst wordt aangeduid door een code van acht cijfers. De eerste zes cijfers komen overeen met de statistische classificatie van producten, gekoppeld aan de economische activiteiten (CPA). Bovendien bestaan de rubrieken van de Prodcom-lijst uit artikelen of groepen artikelen van de gecombineerde nomenclatuur.

Er wordt geënquêteerd op het niveau van de lokale eenheid. Indien in één lokale eenheid meerdere activiteiten worden uitgeoefend, vult men één aangifte in per activiteit, t.t.z. per afdeling (2 cijfers) van de NACE-rev. 1. Naast gegevens betreffende de waarde van de productie volgens de hoofdactiviteit, zijn er ook gegevens betreffende tewerkstelling en arbeidsvolume (Prodcom publikatie «Productiewaarde en tewerkstelling volgens de hoofdactiviteit»).

Opmerking : Bepaalde producten komen in de publikatie niet voor op het niveau van acht cijfers van de Prodcom lijst. Dit is te wijten aan de vertrouwelijkheid van sommige gegevens. De waarde van de productie van deze “vertrouwelijke” producten is opgenomen in een minder gedetailleerde code.

De resultaten zijn nog voorlopig, omdat er nog steeds een kleine non-respons is.

PRODCOM - Leveringen per product

Leveringen (1) in waarde en in hoeveelheid volgens de CPA en de Prodcorm-lijst (voorlopige cijfers)

Code (2)	Omschrijving	Eenheid	2002	
			Januari	
14	ANDERE DELFSTOFFEN	x 1 000 EUR		46 494
		kg	4 040 021 053	
	WAARVAN:			
141	- STEEN VOOR DE BOUW	x 1 000 EUR		12 973
		kg	842 353 340	
	WAARVAN:			
14111150	-- Kalksteen voor het bouwbedrijf, albast	x 1 000 EUR		2 180
		kg	80 751 838	
14111253	-- Zandsteen, onbewerkt of enkel kantrecht behouwen	x 1 000 EUR		13
		kg	1 055 790	
1412	-- Kalksteen, gips en krijt	x 1 000 EUR		10 726
		kg	760 197 862	
141210	--- Kalksteen en gips	x 1 000 EUR		3 082
		kg	436 959 040	
141220	--- Krijt en dolomiet	x 1 000 EUR		7 644
		kg	323 238 822	
142	- ZAND EN KLEI	x 1 000 EUR		25 027
		kg	3 119 929 185	
	WAARVAN:			
142112	-- Korrels, scherven, splinters en poeder van steen; keien, grint, steenslag waarvan:	x 1 000 EUR		16 123
		kg	2 322 715 452	
14211230	--- Steenslag voor de vervaardiging van beton, voor de wegenbouw en voor ander gebruik in de bouw	x 1 000 EUR		12 702
		kg	1 828 776 682	
142113	-- Macadam; teermacadam	x 1 000 EUR		781
		kg	33 475 670	
14301	- MINERALEN VOOR DE CHEMISCHE EN KUNSTMESTINDUSTRIE	x 1 000 EUR		5 219
		kg	32 309 123	
15	VOEDINGSMIDDELEN EN DRANKEN (4)	x 1 000 EUR		1 460 907
		-		
151	- VLEES EN VLEESPRODUKTEN (5)	x 1 000 EUR		277 440
		-		
1511	-- Vers en geconserveerd vlees (behalve van gevogelte) (5)	x 1 000 EUR		99 190
		-		
15111	--- Vlees en eetbare slachtafvallen van runderen, varkens, schapen, geiten, paarden en ezels (5) waarvan:	x 1 000 EUR		94 104
		kg	44 502 236	
151111	---- Vlees van runderen, vers of gekoeld (5)	x 1 000 EUR		20 119
		kg	4 208 659	
15111140	----- Vers of gekoeld rundvlees (hele dieren, halve dieren, voorvoeten en achtervoeten) (5)	x 1 000 EUR		1 143
		kg	274 056	
15111190	----- Rundvlees, ander, vers of gekoeld (5)	x 1 000 EUR		18 976
		kg	3 934 603	
151113	---- Vlees van varkens, vers of gekoeld (5)	x 1 000 EUR		57 514
		kg	30 647 797	
15111330	----- Verse of gekoelde varkens, hele en halve dieren (5)	x 1 000 EUR		6 922
		kg	4 178 578	
15111350	----- Verse of gekoelde varkenshammen, -schouders en delen daarvan (5)	x 1 000 EUR		7 492
		kg	3 753 215	

(1) Leveringen m.i.v. aan het buitenland geleverd maakloonwerk.

(2) Statistische classering van producten gekoppeld aan activiteiten - CPA (2-6 cijfers); Prodcorm-lijst (8 cijfers).

(4) M.u.v. slachterijen en melkerijen.

(5) M.u.v. slachterijen.

**Leveringen (1) in waarde en in hoeveelheid volgens de CPA en de Prodcom-lijst
(voorlopige cijfers) - vervolg**

Code (2)	Omschrijving	Eenheid	2002	
			Januari	
15111390	----- Vers of gekoeld varkensvlees, n.e.g. (5)	x 1 000 EUR kg	43 100 22 716 004	
151114	---- Vlees van varkens, bevroren (5)	x 1 000 EUR kg	11 852 6 615 910	
15111600	---- Bevroren lams- of schapevlees (5)	x 1 000 EUR kg	50 11 299	
15111800	---- Vlees van paarden, ezels, muilieren of muilezels, vers, gekoeld of bevroren (5)	x 1 000 EUR kg	1 900 432 244	
15111900	---- Eetbare slachtafvallen, enz., vers, gekoeld of bevroren (5)	x 1 000 EUR kg	1 357 2 257 517	
15112	--- Huidwol en ongelooide huiden en vellen van runderen of paardachtigen (5)	x 1 000 EUR -	283	
151130	--- Runder-, schape-, geite- en varkensvet en vet van gevogelte (5) waarvan:	x 1 000 EUR kg	1 194 3 401 294	
15113030	---- Vet van varkens en pluimvee, vers, gekoeld, bevroren, gezouten, enz., of gerookt (5)	x 1 000 EUR kg	268 712 498	
151140	--- Ruwe afvallen, niet geschikt voor menselijke consumptie (5)	x 1 000 EUR kg	3 609 6 898 185	
15114030	---- Darmen, blazen en magen van dieren, andere dan die van vissen, in hun geheel of in stukken (5)	x 1 000 EUR kg	1 128 945 155	
15114090	---- Andere afvalprodukten, niet geschikt voor menselijke consumptie (5)	x 1 000 EUR kg	2 480 5 953 030	
1512	-- Vers en geconserveerd vlees van gevogelte waarvan:	x 1 000 EUR kg	64 232 54 486 266	
151211	--- Vlees en eetbare slachtafvallen van pluimvee, vers of gekoeld waarvan:	x 1 000 EUR kg	50 053 40 266 224	
15121113	---- Kippen, niet in stukken gesneden, vers of gekoeld	x 1 000 EUR kg	11 072 7 913 397	
15121153	---- Delen van hanen of kippen, vers of gekoeld	x 1 000 EUR kg	37 261 22 609 400	
15121155	---- Delen van kalkoenen, vers of gekoeld	x 1 000 EUR kg	267 83 832	
15121170	---- Slachtafvallen en levers van pluimvee, vers of gekoeld	x 1 000 EUR kg	780 9 541 770	
151212	--- Vlees en eetbare slachtafvallen van pluimvee, bevroren waarvan:	x 1 000 EUR kg	12 697 13 767 002	
15121213	---- Kippen, niet in stukken gesneden, bevroren	x 1 000 EUR kg	2 315 2 255 477	
15121253	---- Delen van kippen, bevroren	x 1 000 EUR kg	7 969 7 963 799	
1513	-- Vleeswaren en -conserven waarvan:	x 1 000 EUR -	114 018	
151311	--- Vlees en eetbare slachtafvallen, gezouten, gepekeld, gedroogd of gerookt; meel en poeder van vlees of slachtafval	x 1 000 EUR kg	18 713 4 217 094	

(1) Leveringen m.i.v. aan het buitenland geleverd maakloonwerk.

(2) Statistische classering van producten gekoppeld aan activiteiten - CPA (2-6 cijfers); Prodcom-lijst (8 cijfers).

(5) M.u.v. slachterijen.

PRODCOM - Leveringen per product

Leveringen (1) in waarde en in hoeveelheid volgens de CPA en de Prodcom-lijst (voorlopige cijfers) - vervolg

Code (2)	Omschrijving	Eenheid	2002	
				Januari
15131110	---- Hammen en schouders van varkens alsmede delen daarvan, met been, gedroogd, gezouten of gerookt	x 1 000 EUR kg	5 036	895 710
15131130	---- Buiken van varkens alsmede delen daarvan, gedroogd, gezouten of gerookt	x 1 000 EUR kg	5 169	1 388 476
15131150	---- Ander varkensvlees, gedroogd, gezouten of gerookt, n.e.g.	x 1 000 EUR kg	6 948	1 373 785
15131170	---- Rundvlees, gedroogd, gezouten of gerookt	x 1 000 EUR kg	383	40 323
15131190	---- "Ander vlees, n.e.g., gedroogd, gezouten of gerookt; meel en poeder van vlees of slachtafvallen"	x 1 000 EUR kg	1 175	518 800
151312	--- Andere bereidingen en conserven, van vlees, slachtafv. of bloed; extr. en sappen van vlees, vis en ongew. dierenwaarvan:	x 1 000 EUR kg	94 095	24 763 110
15131215	---- Worst en dergelijke producten, excl. leverworst	x 1 000 EUR kg	23 769	6 813 939
15131223	---- Bereidingen van levers van ganzen en eenden	x 1 000 EUR kg	181	10 994
15131225	---- Bereidingen en conserven van lever van andere dieren of pluimvee, behalve eenden of ganzen	x 1 000 EUR kg	4 176	1 047 442
15131233	---- Andere bereidingen van vlees van kalkoenen	x 1 000 EUR kg	2 955	552 167
15131235	---- Andere bereidingen van vlees van ander pluimvee	x 1 000 EUR kg	16 904	4 326 878
15131243	---- Andere bereidingen van hammen van varkens en van delen daarvan	x 1 000 EUR kg	14 467	2 883 082
15131245	---- Andere bereidingen van schouders van varkens en van delen daarvan	x 1 000 EUR kg	3 140	1 182 174
15131253	---- Bereidingen van varkensvlees, incl. mengsels, met gew. % vlees of slachtafvallen, spek of vet < 40	x 1 000 EUR kg	4 578	1 364 562
15131259	---- Andere bereidingen van varkensvlees, inclusief mengsels, n.e.g., andere	x 1 000 EUR kg	13 170	3 925 323
15131260	---- Bereidingen van rundvlees	x 1 000 EUR kg	5 529	1 516 933
15131270	---- Extracten en sappen van vlees, vis en ongewervelde waterdieren	x 1 000 EUR kg	84	31 404
15201	- BEREIDINGEN EN CONSERVEN VAN VIS	x 1 000 EUR kg	24 076	4 276 815
	WAARVAN:			
152012	-- Vis, visfilets, ander visvlees en levers, hom en kuit, van vis, bevroren waarvan:	x 1 000 EUR kg	3 210	459 254
15201270	--- Bevroren visfilets	x 1 000 EUR kg	1 872	278 797
152013	-- Vis, gedroogd, gezouten of gepekeld; gerookte vis; vismeel, geschikt voor menselijke consumptiewaarvan:	x 1 000 EUR kg	2 731	349 789
15201353	--- Gerookte Pacifische zalm, Atlantische zalm en Donauzalm (inclusief filets)	x 1 000 EUR kg	1 628	128 329

(1) Leveringen m.i.v. aan het buitenland geleverd maakloonwerk.

(2) Statistische classering van producten gekoppeld aan activiteiten - CPA (2-6 cijfers); Prodcom-lijst (8 cijfers).

**Leveringen (1) in waarde en in hoeveelheid volgens de CPA en de Prodcom-lijst
(voorlopige cijfers) - vervolg**

Code (2)	Omschrijving	Eenheid	2002	
				Januari
15201359	--- Gerookte vis (behalve zalm en haring), inclusief filets	x 1 000 EUR kg	875	155 515
152014	-- Andere bereidingen en conserven van vis; kaviaar waarvan:	x 1 000 EUR kg	6 648	1 662 290
15201411	--- Bereidingen en conserven van zalm (niet fijn gemaakt)	x 1 000 EUR kg	359	63 315
15201412	--- Bereidingen en conserven van haring (niet fijn gemaakt)	x 1 000 EUR kg	765	215 103
15201419	--- Bereidingen en conserven van andere vissoorten, niet fijn gemaakt en geen vissticks	x 1 000 EUR kg	1 615	539 152
15201430	--- Andere bereidingen en conserven van vis	x 1 000 EUR kg	3 304	722 059
152015	-- Schaaldieren, bevroren; weekdieren en andere ongewervelde waterdieren, bevroren, gedroogd, gezouten of	x 1 000 EUR kg	3 360	529 785
15201600	-- Schaaldieren, weekdieren, enz., bereid of geconserveerd (bvb. Paella,...)	x 1 000 EUR kg	3 544	720 778
153	- BEREIDINGEN EN CONSERVEN VAN GROENTEN EN FRUIT	x 1 000 EUR -	162 597	
15311	-- Bereidingen en conserven van aardappelen waarvan:	x 1 000 EUR kg	52 179	86 572 553
15311250	--- Aardappelen, op andere wijze verduurzaamd dan in azijn of azijnzuur, bevroren	x 1 000 EUR kg	35 304	61 506 085
15311290	--- Aardappelen, in andere vorm dan van meel, gries of vlokken, verduurzaamd, niet bevroren, o.a. chips	x 1 000 EUR kg	13 184	20 330 691
153210	-- Vruchte- en groentesappen waarvan:	x 1 000 EUR l	7 143	7 654 000
15321015	--- Andere sinaasappelsap, ongegist, zonder toegevoegde alcohol, niet geconcentreerd	x 1 000 EUR l	3 135	3 515 854
15321024	--- Tomatesap, ongegist, zonder toegevoegde alcohol	x 1 000 EUR l	115	224 635
15321025	--- Druivesap (inclusief most), ongegist, zonder toegevoegde alcohol, niet geconcentreerd	x 1 000 EUR l	447	543 040
15321026	--- Appelsap, ongegist, zonder toegevoegde alcohol, niet geconcentreerd	x 1 000 EUR l	980	1 533 223
1533	-- Bereidingen en conserven van groenten en vruchten n.e.g. waarvan:	x 1 000 EUR kg	103 276	139 240 754
15331	--- Bereidingen en conserven van groenten (exclusief aardappelen) waarvan:	x 1 000 EUR kg	79 677	105 800 550
15331100	---- Bevroren groenten	x 1 000 EUR kg	65 569	86 083 466
153314	---- Groenten, op andere wijze verduurzaamd dan in azijn of azijnzuur waarvan:	x 1 000 EUR kg	12 190	16 667 185
15331440	----- Andere groenten, op andere wijze verduurzaamd dan in azijn, enz., bevroren, n.e.g.	x 1 000 EUR kg	1 769	1 792 298

(1) Leveringen m.i.v. aan het buitenland geleverd maakloonwerk.

(2) Statistische classering van producten gekoppeld aan activiteiten - CPA (2-6 cijfers): Prodcom-lijst (8 cijfers).

PRODCOM - Leveringen per product

Leveringen (1) in waarde en in hoeveelheid volgens de CPA en de Prodcou-lijst (voorlopige cijfers) - vervolg

Code (2)	Omschrijving	Eenheid	2002	
			Januari	
15331490	----- Andere groenten en mengsels van groenten, op andere wijze verduurzaamd dan in azijn of azijnzuur, niet	x 1 000 EUR kg	7 493 9 857 520	
153322	--- Jam, vruchtengelei, vruchten- en notenmoes en vruchten- en notenpasta	x 1 000 EUR kg	11 247 7 504 834	
153325	--- Andere conserven van vruchten	x 1 000 EUR kg	7 118 16 897 148	
154	- DIERLIJKE EN PLANTAARDIGE OLIE EN VETTEN WAARVAN:	x 1 000 EUR kg	120 374 299 466 580	
1542	-- Geraffineerde oliën en vetten waarvan:	x 1 000 EUR kg	39 489 69 366 923	
154213	--- Dierlijke en plantaardige vetten en oliën, alsmede fracties daarvan, gehydrogeneerd, veresterd, doch niet	x 1 000 EUR kg	8 482 13 325 527	
15431050	-- Bereidingen van vetten en oliën voor menselijke consumptie (vloeibare margarine)	x 1 000 EUR kg	9 114 8 440 794	
15521000	- CONSUMPTIE-IJS, OOK INDIEN CACAO BEVATTEND	x 1 000 EUR l	9 836 7 049 386	
156	- MAALDERIJPRODUKTEN, ZETMEEL EN ZETMEELPRODUKTEN	x 1 000 EUR kg	106 926 305 856 031	
1561	-- Maalderijprodukten waarvan:	x 1 000 EUR kg	63 788 205 247 058	
15612	--- Meel van granen en ander plantaardig meel, alsmede mengsels daarvan waarvan:	x 1 000 EUR kg	40 111 133 323 154	
15612100	---- Meel van tarwe of van mengkoren	x 1 000 EUR kg	30 312 124 936 836	
15612400	---- Mengsels en deeg, voor de bereiding van bakkerswaren bedoeld bij GN 1905 (bereid deeg, bestaande uit meel	x 1 000 EUR kg	8 931 6 408 566	
15613	--- Gries, griesmeel en pellets en andere produkten van granen waarvan:	x 1 000 EUR kg	9 670 27 244 271	
156133	---- Andere graanprodukten (inclusief corn-flakes) waarvan:	x 1 000 EUR kg	7 541 12 865 194	
15613335	---- Graankiemen, ook indien geplet, in vlokken of gemalen	x 1 000 EUR kg	105 686 663	
15613353	----- Andere bereidingen verkregen door het poffen of roosteren van granen o.a. popcorn en wafels van gepofte rijst	x 1 000 EUR kg	4 349 2 660 084	
1562	-- Zetmeel en zetmeelprodukten waarvan:	x 1 000 EUR kg	43 138 100 608 973	
156210	--- Maisolie en fracties daarvan, niet chemisch gewijzigd	x 1 000 EUR kg	6 282 10 452 965	
15622190	--- Andere, invertsuiker daaronder begrepen	x 1 000 EUR kg	4 254 4 215 602	
156222	--- Zetmeel; inuline; tarweglutien; dextrine en ander gewijzigd zetmeel waarvan:	x 1 000 EUR kg	9 225 13 875 448	
15622270	---- Dextrine en ander gewijzigd zetmeel	x 1 000 EUR kg	1 845 3 977 570	

(1) Leveringen m.i.v. aan het buitenland geleverd maakloonwerk.

(2) Statistische classering van producten gekoppeld aan activiteiten - CPA (2-6 cijfers); Prodcou-lijst (8 cijfers).

**Leveringen (1) in waarde en in hoeveelheid volgens de CPA en de Prodcom-lijst
(voorlopige cijfers) - vervolg**

Code (2)	Omschrijving	Eenheid	2002	
				Januari
157	- BEREIDE DIERVOEDERS	x 1 000 EUR kg	149 476 572 671 988	
1571	-- Bereide veevoeders	x 1 000 EUR kg	145 727 566 210 678	
	waarvan:			
15711010	--- Kernvoeders(premixen)	x 1 000 EUR kg	17 682 20 671 672	
15711033	--- Bereidingen voor het voeren van varkens	x 1 000 EUR kg	61 450 303 938 597	
15711035	--- Bereidingen voor het voeren van rundvee	x 1 000 EUR kg	24 806 104 967 223	
15711037	--- Andere bereidingen voor het voeren van dieren: pluimvee	x 1 000 EUR kg	29 352 115 856 274	
157210	-- Bereide voeders voor huisdieren	x 1 000 EUR kg	3 749 6 461 310	
158	- OVERIGE VOEDINGSMIDDELEN	x 1 000 EUR -	434 787	
	WAARVAN:			
15811	-- Bakkerijproducten	x 1 000 EUR kg	50 115 31 219 976	
15811100	--- Vers brood, waaraan geen honing, eieren, kaas of vruchten zijn toegevoegd,(suiker- en vetgehalte elk <	x 1 000 EUR kg	28 712 24 934 849	
15811200	--- Gezoete (met gebruik van suiker, stroop, honig, aspartaam, saccharine,e.d....) bakkers- en	x 1 000 EUR kg	21 403 6 285 127	
15821	-- Beschuit, koekjes en ander houdbaar banketbakkerswerk	x 1 000 EUR kg	69 809 27 786 400	
	waarvan:			
158212	--- Ontbijtkoek; koekjes en biscuits, gezoet; wafels en wafeltjes	x 1 000 EUR kg	46 368 15 527 818	
15821253	---- Gezoete koekjes, biscuits, wafels en wafeltjes, (met gebruik van suiker, stroop, honig, aspartaam, saccharine,	x 1 000 EUR kg	20 204 5 880 327	
15821255	---- Gezoete koekjes en biscuits, (met gebruik van suiker, stroop, honig, aspartaam, saccharine, e.d....) niet	x 1 000 EUR kg	18 132 7 205 658	
15821330	--- Wafels en wafeltjes, niet bedekt of omhuld met chocolade, met een watergehalte > 10% (bvb. Zachte wafels,	x 1 000 EUR kg	3 619 1 943 517	
15821390	--- Andere ongezoete (zonder gebruik van suiker, stroop, honig, aspartaam, saccharine,e.d....) bakkers- en	x 1 000 EUR kg	6 861 2 345 850	
1583	-- Suiker	x 1 000 EUR kg	70 768 735 449 513	
15831	--- Suiker	x 1 000 EUR kg	55 379 93 398 265	
	waarvan:			
158312	---- Rietsuiker en beetwortelsuiker, geraffineerd, alsmede chemisch zuivere saccharose, in vaste vorm	x 1 000 EUR kg	52 153 81 283 804	
15832000	--- Bietenpulp, uitgeperst suikerriet (ampas) en andere afval van de suikerindustrie	x 1 000 EUR kg	15 389 642 051 248	
1584	-- Cacao, chocolade en suikerwerk	x 1 000 EUR kg	137 721 43 832 558	
	waarvan:			

(1) Leveringen m.i.v. aan het buitenland geleverd maakloonwerk.

(2) Statistische classering van producten gekoppeld aan activiteiten - CPA (2-6 cijfers); Prodcom-lijst (8 cijfers).

PRODCOM - Leveringen per product

Leveringen (1) in waarde en in hoeveelheid volgens de CPA en de Prodcoum-lijst (voorlopige cijfers) - vervolg

Code (2)	Omschrijving	Eenheid	2002	
			Januari	
158422	--- Chocolade en andere bereidingen voor menselijk gebruik die cacao bevatten anders dan in het groot verpaktwaaraan:	x 1 000 EUR kg	70 748	12 721 417
15842233	---- Chocolade, enz., in de vorm van tabletten, staven of repen, gevuld	x 1 000 EUR kg	6 151	1 260 187
15842243	---- Bonbons of pralines met chocolade, alcohol bevattend	x 1 000 EUR kg	3 477	667 112
15842245	---- Andere bonbons of pralines met chocolade (zonder alcohol), uitgez. deze van witte chocolade	x 1 000 EUR kg	14 990	1 944 196
15842253	---- Andere chocolade en chocoladewerken, gevuld (bvb. Truffels, gevulde paaseitjes, zeevruchten,...), uitgez.	x 1 000 EUR kg	10 634	1 885 728
15842290	---- Bereidingen, cacao bevattend, zoals pastilles, korrels, spekken omhuld met chocolade, Melo cakes, Marshmallows,...	x 1 000 EUR kg	1 048	622 111
15842330	--- Suikerwerk, 'WITTE CHOCOLADE' genaamd : Pralines, truffels, repen, figuurtjes, paaseitjes,...	x 1 000 EUR kg	13 050	4 257 617
15842365	--- Gom- en geleiprodukten, inclusief vruchtenpasta's toebereid als suikergoed	x 1 000 EUR kg	7 357	3 721 474
15842373	--- Zuurtes en dergelijk hardgekookt suikerwerk, ook indien gevuld , Noga, niet omhuld	x 1 000 EUR kg	1 379	590 396
15842375	--- Karamels, toffees en dergelijke	x 1 000 EUR kg	1 652	755 642
158512	-- Deegwaren, gekookt, gevuld of op andere wijze bereid; koeskoes	x 1 000 EUR kg	11 377	4 665 670
15861	-- Koffie en thee	x 1 000 EUR kg	35 587	9 623 168
	waarvan:			
158611	--- Cafeïnevrije koffie en gebrande koffie	x 1 000 EUR kg	26 680	7 688 608
15861150	---- Gebrande koffie waaruit geen cafeïne is verwijderd (+ koffiefilters)	x 1 000 EUR kg	23 610	6 888 456
15861170	---- Gebrande koffie waaruit cafeïne is verwijderd (+ koffiefilters)	x 1 000 EUR kg	3 069	800 152
15871	-- Azijn; sausen; samengestelde kruidenrijen; mosterdmeel en bereide mosterdwaaraan:	x 1 000 EUR -	18 346	
15871230	--- Tomatenketchup en andere tomatensausen (tomaten geven het wezenlijk karakter aan de saus)	x 1 000 EUR kg	1 205	1 032 616
15871270	--- Sausen en preparaten voor sausen (behalve tomaten- en sojasaus); samengestelde kruidenrijen en dergelijke	x 1 000 EUR kg	16 536	10 120 622
1589	-- Overige voedingsmiddelen	x 1 000 EUR kg	31 594	21 927 435
	waarvan:			
15891100	--- "Preparaten voor soep of voor bouillon; bereide soep en bouillon"	x 1 000 EUR kg	1 838	1 344 194
158914	--- Andere voedingsmiddelen n.e.g.	x 1 000 EUR kg	18 938	9 800 102
	waarvan:			
15891499	---- Voedingssupplementen, proteïneconcentraten, plantenmengsels, preparaten voor de vervaardiging van	x 1 000 EUR kg	12 890	5 879 848

(1) Leveringen m.i.v. aan het buitenland geleverd maakloonwerk.

(2) Statistische classering van producten gekoppeld aan activiteiten - CPA (2-6 cijfers); Prodcoum-lijst (8 cijfers).

**Leveringen (1) in waarde en in hoeveelheid volgens de CPA en de Prodcom-lijst
(voorlopige cijfers) - vervolg**

Code (2)	Omschrijving	Eenheid	2002
			Januari
159	- DRANKEN	x 1 000 EUR	175 395
	WAARVAN:	-	-
15911020	-- Dranken, gedistilleerd uit wijn of druivenmoer	x 1 000 EUR l alc. 100%	42 4 515
15911063	-- Wodka	x 1 000 EUR l alc. 100%	256 102 759
15911080	-- Likeuren en andere gedistilleerde dranken	x 1 000 EUR l alc. 100%	2 355 312 944
1596	-- Bier van mout	x 1 000 EUR	87 481
		-	-
15961000	--- Bier van mout	x 1 000 EUR l	87 060 113 557 796
15962000	--- Bostel (brouwerijafval) en afvallen van branderijen	x 1 000 EUR kg	421 16 032 287
159710	-- Mout	x 1 000 EUR kg	17 104 57 839 439
15981	-- Mineraalwater en frisdranken	x 1 000 EUR l	62 869 170 352 657
159811	--- Mineraalwater en spuitwater, niet gezoet, noch gearomatiseerd	x 1 000 EUR l	17 888 70 530 987
159812	--- Andere niet-alcoholische dranken	x 1 000 EUR l	44 981 99 821 670
	waarvan:		
15981230	---- Water (inclusief mineraalwater en spuitwater) met toegevoegde suiker, enz., frisdranken	x 1 000 EUR l	36 467 85 471 822
1600	- TABAKSPRODUKTEN	x 1 000 EUR	27 562
	WAARVAN:	-	-
160011	-- Sigaren, cigarillo's en sigaretten, van tabak of van tabakssurrogaten	x 1 000 EUR p/st	19 414 770 890 547
17	TEXTIEL	x 1 000 EUR	443 038
		-	-
1710	- TEXTIELGARENS	x 1 000 EUR kg	32 630 12 082 250
	WAARVAN:		
17102040	-- Vlas, gebroken, gezwingeld, gehegeld of anderszins bewerkt, maar niet gesponnen; vlaswerk en -afval	x 1 000 EUR kg	4 548 4 247 313
17104	-- Textielgarens van natuurlijke vezels	x 1 000 EUR kg	12 777 3 468 861
	waarvan:		
171042	--- Garens van wol, niet voor verkoop in het klein	x 1 000 EUR kg	6 706 1 368 475
	waarvan:		
1710425	---- Kamgaren van wol of van fijn of grof haar, n.o.v.k.	x 1 000 EUR kg	1 898 296 225
171043	--- Garens van katoen, niet voor verkoop in het klein 26370.1	x 1 000 EUR kg	4 007 1 768 955
	waarvan:		
17104332	---- Garens van niet-gekamde katoenvezels, n.o.v.k., voor weefgoed (excl.tapijten en vloerbedekking)	x 1 000 EUR kg	2 976 1 316 007

(1) Leveringen m.i.v. aan het buitenland geleverd maakloonwerk.

(2) Statistische classering van producten gekoppeld aan activiteiten - CPA (2-6 cijfers); Prodcom-lijst (8 cijfers).

PRODCOM - Leveringen per product

Leveringen (1) in waarde en in hoeveelheid volgens de CPA en de Prodcom-lijst (voorlopige cijfers) - vervolg

Code (2)	Omschrijving	Eenheid	2002	
				Januari
17105	-- Textielgarens van synthetische of van kunstmatige filamenten of stapelvezels	x 1 000 EUR kg	14 174 3 858 171	
17105A	--- = 51+55 Textielgarens van synthetische of van kunstmatige vezels (naaigarens incl.)	x 1 000 EUR kg	3 004 1 222 951	
171052	--- Garens van synthetische stapelvezels, niet voor verkoop in het klein	x 1 000 EUR kg	7 148 1 584 563	
1710523	---- Garens van synthetische stapelvezels (andere dan naaigarens) bevattende 85 % of meer van die vezels, n.o.v.k.waarvan:	x 1 000 EUR kg	4 402 829 495	
17105232	----- Garens met 85% of meer gewichts synthetische stapelvezels (excl. naaigarens), n.o.v.k., voor weefgoed	x 1 000 EUR kg	1 986 441 285	
1710525	---- Garens van polyester-stapelvezels, hoofdzakelijk gemengd met kunstmatige vezels, n.o.v.k.	x 1 000 EUR kg	690 130 961	
1710527	---- Garens van synthetische stapelvezels enkel of hoofdzakelijk gemengd met katoen, n.o.v.k.waarvan:	x 1 000 EUR kg	1 512 488 589	
17105272	----- Garens van synthetische stapelvezels enkel of hoofdzakelijk gemengd met katoen, n.o.v.k., voor overige weverijen	x 1 000 EUR kg	1 041 398 433	
1710529	--- Garens van synthetische stapelvezels, n.e.g., n.o.v.k.	x 1 000 EUR kg	544 135 518	
171053	--- Garens van synthetische stapelvezels met wol gemengd, niet voor verkoop in het klein	x 1 000 EUR kg	2 809 611 054	
171054	--- Garens van kunstmatige stapelvezels, niet voor verkoop in het klein	x 1 000 EUR kg	1 213 439 603	
1720	- TEXTIELWEEFSELS	x 1 000 EUR kg	117 473 16 929 994	
172010	-- Weefsels (andere dan speciale weefsels) van natuurlijke vezels andere dan katoen	x 1 000 EUR kg	5 837 205 633	
172020	-- Weefsels (andere dan speciale weefsels) van katoen	x 1 000 EUR kg	27 048 3 241 907	
1720200J	--- = 20.15+45+75 Weefsels van katoen, uitgez. gaasverb., voor overig woningtextiel	x 1 000 EUR kg	10 992 1 301 993	
17203	-- Weefsels (andere dan speciale weefsels) van synthetische of kunstmatige filamenten of stapelvezels	x 1 000 EUR kg	61 376 10 307 412	
172031	--- Weefsels van synthetische of kunstmatige filamentgarens waarvan:	x 1 000 EUR kg	33 270 7 205 520	
17203130	---- Weefsels van synthetische of kunstmatige vezels, hoge sterktegraad, strippen e.d.	x 1 000 EUR kg	12 636 4 662 746	
17203155	---- Weefsels van synthetische filamentgarens voor woningtextiel of huishoudlinnen (excl. gordijnen en	x 1 000 EUR kg	10 865 1 418 344	
172032	--- Weefsels van synthetische stapelvezels	x 1 000 EUR kg	18 392 1 584 437	
1720321	---- Weefsels van synthetische stapelvezels, bevattende 85 of meer gewichtspercenten van die vezelswaarvan:	x 1 000 EUR kg	7 556 490 902	
17203214	----- Weefsels met 85 of meer gewichtspercenten aan synthetische stapelvezels, voor gordijnen en	x 1 000 EUR kg	1 869 190 621	

(1) Leveringen m.i.v. aan het buitenland geleverd maakloonwerk.

(2) Statistische classering van producten gekoppeld aan activiteiten - CPA (2-6 cijfers); Prodcom-lijst (8 cijfers).

**Leveringen (1) in waarde en in hoeveelheid volgens de CPA en de Prodcom-lijst
(voorlopige cijfers) - vervolg**

Code (2)	Omschrijving	Eenheid	2002	
				Januari
1720322	---- Weefsels van synth. stapelvezels, met <85% van die vezels, hoofdz. gem. met katoen, niet van verschill. kl. garens	x 1 000 EUR kg	1 744	187 736
1720323	---- Weefsels van synth. stapelvezels, bevattende <85% van die vezels, hoofdz. gem. met katoen, met verschill.	x 1 000 EUR kg	1 902	185 364
172032A	---- = 32.4+5 Andere weefsels van synthetische stapelvezels, enkel of hoofdzakelijk gemengd met wol	x 1 000 EUR kg	323	15 737
1720329	---- Andere weefsels van synthetische stapelvezels, gemengd met vezels andere dan van wolwaarvan:	x 1 000 EUR kg	6 866	704 698
17203292	----- Weefsels van synthetische stapelvezels, gemengd met andere vezels dan wol, fijn dierlijk haar of katoen, voor kleding	x 1 000 EUR kg	2 416	251 327
172033	--- Weefsels van kunstmatige stapelvezels	x 1 000 EUR kg	9 714	1 517 455
172040	-- Fluweel en pluche, lussenweefsel en andere speciale weefsels waarvan:	x 1 000 EUR kg	23 212	3 175 042
17204010	--- Kettingfluweel en inslagfluweel, chenilleweefsel (excl.bad- en frottéstof van katoen, getufte textieltoffen, lint)	x 1 000 EUR kg	20 492	2 609 967
1730	- TEXTIELVEREDELINGSDIENSTEN WAARVAN:	x 1 000 EUR -	27 657	-
173010	-- Diensten in verband met het verven van vezels en garens	x 1 000 EUR kg	6 271	4 283 817
173010A	--- = 10.1+2 Verven en appreten van garens en stapelvezels waarvan:	x 1 000 EUR kg	5 609	3 595 361
17301022	---- Verven van garens van wol, fijn of grof dierlijk haar en paardenhaar	x 1 000 EUR kg	635	345 643
17301023	---- Verven van garens van katoen (excl. naaigarens)	x 1 000 EUR kg	1 612	914 969
17301025	---- Verven van synthetische filamentgarens (excl. naaigarens)	x 1 000 EUR kg	1 909	1 255 848
17301027	---- Verven van garens van synthetische stapelvezels (excl. naaigarens)	x 1 000 EUR kg	566	325 287
17301028	---- Verven van garens van kunstmatige stapelvezels (excl. naaigarens)	x 1 000 EUR kg	547	361 441
17301030	--- Anders afwerken van garens	x 1 000 EUR kg	662	688 456
17302	-- Diensten in verband met het bleken en verven van weefsels	x 1 000 EUR -	5 164	-
173021	--- Diensten in verband met het bleken van weefsels waarvan:	x 1 000 EUR -	1 516	-
17302130	---- Bleken van weefsels van katoen, met 85 of meer gewichtspereenten aan katoen	x 1 000 EUR m2	1 457	1 289 390
173022	--- Diensten in verband met het verven van weefsels waarvan:	x 1 000 EUR -	3 647	-
17302230	---- Verven van weefsels van katoen, met 85 of meer gewichtspereenten aan katoen	x 1 000 EUR m2	1 380	2 007 169

(1) Leveringen m.i.v. aan het buitenland geleverd maakloonwerk.

(2) Statistische classering van producten gekoppeld aan activiteiten - CPA (2-6 cijfers): Prodcom-lijst (8 cijfers).

PRODCOM - Leveringen per product

Leveringen (1) in waarde en in hoeveelheid volgens de CPA en de Prodcom-lijst (voorlopige cijfers) - vervolg

Code (2)	Omschrijving	Eenheid	2002	
				Januari
17302250	--- Verven van weefsels van synthetische filamentgarens en stapelvezels	x 1 000 EUR m2	1 472	2 603 781
173030	-- Diensten in verband met het bedrukken van weefsels waarvan:	x 1 000 EUR -	9 014	
17303030	--- Bedrukken van weefsels van katoen, met 85 of meer gewichtpercenten aan katoen	x 1 000 EUR m2	7 734	2 960 570
17304020	-- Afwerken van weefsels van wol, fijn of grof dierlijk haar of paardenhaar (excl. bleken, verven, bedrukken)	x 1 000 EUR m2	88	108 435
17304030	-- Afwerken van weefsels van katoen, met 85 of meer gewichtpercenten aan katoen (excl. bleken, verven, bedrukken)	x 1 000 EUR m2	831	1 069 830
17304050	-- Afwerken van weefsels van synthetische filamentgarens en stapelvezels (excl. bleken, verven, bedrukken)	x 1 000 EUR m2	2 699	6 018 253
17304060	-- Afwerken van weefsels van kunstmatige filamentgarens en stapelvezels (excl. bleken, verven, bedrukken)	x 1 000 EUR m2	864	2 863 264
1740	- GECONFECTIONEERDE ARTIKELEN VAN TEXTIEL, EXCLUSIEF KLEDING	x 1 000 EUR -	39 507	
17401	-- Geconfectioneerde artikelen van textiel voor huishoudelijk gebruik	x 1 000 EUR -	30 658	
17401A	--- = 11+12 Dekens en beddelinnen waarvan:	x 1 000 EUR kg	1 001	55 329
17401253	---- Beddelinnen van katoen (excl. brei- en haakwerk)	x 1 000 EUR kg	872	48 203
174013	--- Tafellinnen waarvan:	x 1 000 EUR kg	2 024	136 661
17401353	---- Tafellinnen van katoen (excl. brei- en haakwerk)	x 1 000 EUR kg	1 707	124 635
174014	--- Huishoudlinnen	x 1 000 EUR kg	12 493	1 431 683
17401430	---- Bad- en keukenlinnen, van badstof en dergelijke weefsels van katoen	x 1 000 EUR kg	12 141	1 400 525
17401450	---- Geweven bad- en keukenlinnen, van textiel (excl. badstof en dergelijke weefsels van katoen)	x 1 000 EUR kg	352	31 158
174015	--- Vitrages, gordijnen en rolgordijnen, bed- en gordijnvalletjes daaronder begrepen	x 1 000 EUR kg	2 928	161 392
174016	--- Andere artikelen voor stoffering, n.e.g.	x 1 000 EUR -	12 212	
17402	-- Andere geconfectioneerde artikelen van textiel waarvan:	x 1 000 EUR -	8 848	
174022	--- Dekkleden, zeilen voor schepen, enz., zonneschermen, tenten en kampeerartikelen waarvan:	x 1 000 EUR kg	2 306	254 394
17402210	---- Dekkleden, markiezen en zonneschermen (excl. voortenten voor caravans)	x 1 000 EUR kg	1 632	149 979
174024	--- Slaapzakken; beddegoed	x 1 000 EUR p/st	3 777	425 139

(1) Leveringen m.i.v. aan het buitenland geleverd maakloonwerk.

(2) Statistische classering van producten gekoppeld aan activiteiten - CPA (2-6 cijfers); Prodcom-lijst (8 cijfers).

**Leveringen (1) in waarde en in hoeveelheid volgens de CPA en de Prodcom-lijst
(voorlopige cijfers) - vervolg**

Code (2)	Omschrijving	Eenheid	2002	
			Januari	
17402590	--- Andere geconfectioneerde artikelen, incl. dweilen, vaatdoeken e.d. van brei-/haakwerk	x 1 000 EUR kg	1 176 39 412	
175	- OVERIGE TEXTIELPRODUKTEN	x 1 000 EUR -	208 582	
17511	-- Tapijten en andere vloerbedekkingen van textielstoffen	x 1 000 EUR m2	170 341 44 787 644	
17511200	--- Geweven tapijten en andere geweven textielbekleding (excl. getuft of gevlokt)	x 1 000 EUR m2	54 261 7 435 759	
17511300	--- Getufte tapijten en andere getufte vloerbedekking van textiel	x 1 000 EUR m2	101 119 25 942 082	
175114	--- Andere tapijten (inclusief die van vilt)	x 1 000 EUR m2	14 961 11 409 803	
1752	-- Koord, bindgaren, touw en netten	x 1 000 EUR kg	1 172 259 409	
175310	-- Gebonden textielvlies en artikelen van gebonden textielvlies, exclusief kleding	x 1 000 EUR kg	6 853 2 331 712	
1754	-- Overige textielproducten n.e.g.	x 1 000 EUR -	30 216	
17541	--- Tule, kant, lint, passementwerk en borduurwerk	x 1 000 EUR -	5 031	
175411	---- Lint; passementwerk en dergelijke	x 1 000 EUR -	4 952	
17541130	----- Lint, excl. etiketten, insignes e.d. artikelen	x 1 000 EUR -	3 686	
17541150	----- Etiketten, insignes e.d. artikelen, van textiel (excl. geborduurd)	x 1 000 EUR -	669	
17541170	----- Boordsel aan het stuk; kwasten, pompons, passementswerk (excl. gebreid of gehaakt)	x 1 000 EUR -	598	
17541A	----- = 12+13 Tule, kant en borduurwerk	x 1 000 EUR -	79	
17542000	--- Vilt (al dan niet geïmpregneerd, gecoat, bekleed of gelamineerd n.e.g.)	x 1 000 EUR kg	3 860 1 250 586	
17543	--- Andere artikelen van textiel	x 1 000 EUR kg	21 325 2 917 531	
17543A	----- = 31+32+33+34+35+36+39 Textielproducten voor technisch gebruik	x 1 000 EUR kg	2 947 151 423	
17543700	--- Beklede textielweefsels	x 1 000 EUR kg	11 400 2 190 034	
175438	---- Producten en artikelen van textiel, voor technisch gebruik waarvan:	x 1 000 EUR kg	6 978 576 074	
17543850	----- Kousen, pitten en wieden voor lampen, drijfriemen en slangen e.d., van textielstoffen, ook indien versterkt	x 1 000 EUR kg	1 630 296 865	
17601	- GEBREIDE EN GEHAAKTE STOFFEN	x 1 000 EUR kg	7 124 631 127	
	WAARVAN:			

(1) Leveringen m.i.v. aan het buitenland geleverd maakloonwerk.

(2) Statistische classering van producten gekoppeld aan activiteiten - CPA (2-6 cijfers); Prodcom-lijst (8 cijfers).

PRODCOM - Leveringen per product

Leveringen (1) in waarde en in hoeveelheid volgens de CPA en de Prodcorm-lijst (voorlopige cijfers) - vervolg

Code (2)	Omschrijving	Eenheid	2002	
				Januari
176011	- - Poolbrei- en poolhaakwerk aan het stuk	x 1 000 EUR		3 132
	waarvan:	kg		389 638
17601170	- - - Poolbrei- en poolhaakwerk, n.e.g.	x 1 000 EUR		2 351
		kg		290 096
177	- GEBREIDE EN GEHAAKTE ARTIKELLEN	x 1 000 EUR		10 066
		-		
177110	- - Kousenbroeken, kousen, kniekousen, sokken en dergelijke artikelen, van brei- of haakwerk	x 1 000 EUR		2 357
		-		
177210	- - Truien, jumpers, pullovers, slipovers, vesten en dergelijke artikelen, van brei- of haakwerk	x 1 000 EUR		7 709
	waarvan:	p/st		294 675
17721032	- - - Truien, pullovers, sweatshirts, mouwloze vesten en vesten met mouwen, voor dames of meisjes, van wol of fijn	x 1 000 EUR		506
		p/st		21 625
17721071	- - - Truien, enz., voor heren of voor jongens, van synth. of kunstmatige vezels	x 1 000 EUR		797
		p/st		45 653
17721072	- - - Truien, enz., voor dames of voor meisjes, van synth. of kunstmatige vezels	x 1 000 EUR		2 884
		p/st		123 513
17721090	- - - Truien, pullovers, sweatshirts, mouwloze vesten en vesten met mouwen, van textielmaterialen (excl. van wol of	x 1 000 EUR		817
		p/st		27 450
18	KLEDING; BONT	x 1 000 EUR		43 909
		-		
	WAARVAN:			
18101000	- KLEDING VAN LEDER OF VAN KUNSTLEDER (INCL. JASSEN EN OVERJASSEN) (EXCL. KLEDINGACCESSOIRES, SCOEISEL EN	x 1 000 EUR		244
		p/st		1 083
182112	- LANGE EN KORTE BROEKEN EN ZOGENAAMDE AMERIKAANSE OVERALLS, WERK- EN BEDRIJFSKLEDING, VOOR HEREN	x 1 000 EUR		714
		p/st		40 902
18211241	- - Lange broeken en kniebroeken voor heren of jongens, van katoen, bedrijfs- of werkkleding	x 1 000 EUR		231
		p/st		14 246
18211245	- - Lange broeken, enz., van synth. en kunstm. vezels, voor heren/jongens, werkk.	x 1 000 EUR		234
		p/st		16 118
18211251	- - Amerikaanse overalls voor heren of jongens, van katoen, bedrijfs- of werkkleding	x 1 000 EUR		127
		p/st		4 018
18211255	- - Amerikaanse overalls voor heren of jongens, van synthetische of kunstmatige vezels, bedrijfs- of	x 1 000 EUR		122
		p/st		6 520
182130	- ANDERE WERKKLEDING	x 1 000 EUR		1 604
		p/st		64 996
18213013	- - Overige kleding voor heren of jongens, van katoen of van synthetische of kunstmatige vezels, bedrijfs- en werkkleding	x 1 000 EUR		1 148
		p/st		30 835
18213023	- - Overige kleding voor dames of meisjes, van katoen of van synthetische of kunstmatige vezels, bedrijfs- of werkkleding	x 1 000 EUR		456
		p/st		34 161
1822	- BOVENKLEDING	x 1 000 EUR		19 555
		p/st		551 374
18221	- - Bovenkleding van brei- of haakwerk	x 1 000 EUR		3 429
		p/st		57 581
18221A	- - - = 11+13+14 Bovenkleding van brei- of haakwerk, n.e.g.	x 1 000 EUR		3 380
	waarvan:	p/st		53 372

(1) Leveringen m.i.v. aan het buitenland geleverd maakloonwerk.

(2) Statistische classering van producten gekoppeld aan activiteiten - CPA (2-6 cijfers): Prodcorm-lijst (8 cijfers).

**Leveringen (1) in waarde en in hoeveelheid volgens de CPA en de Prodcom-lijst
(voorlopige cijfers) - vervolg**

Code (2)	Omschrijving	Eenheid	2002	
			Januari	
18221270	--- Pantalons, kniebroeken, shorts, Amerikaanse overalls, van brei- of haakwerk, voor heren of jongens	x 1 000 EUR p/st	48	4 209
18221470	---- Japonnen van brei- of haakwerk, voor dames of meisjes	x 1 000 EUR p/st	48	2 790
18222	-- Overige bovenkleding, voor heren of voor jongens	x 1 000 EUR p/st	3 839	116 476
182221	--- Overjassen, jekkers, capes, anoraks, blousons en dergelijke artikelen, voor heren of voor jongens	x 1 000 EUR p/st	1 022	27 961
1822211	---- Regenjassen en overjassen, voor heren of jongens	x 1 000 EUR p/st	346	6 758
1822212	---- Anoraks en blousons, voor heren of jongens	x 1 000 EUR p/st	676	21 203
182222	--- Kostuums en ensembles voor heren of voor jongens	x 1 000 EUR p/st	594	9 776
182223	--- Colbertjassen, blazers en dergelijke, voor heren of voor jongens waarvan:	x 1 000 EUR p/st	268	2 628
18222339	---- Colbertjasjes en blazers voor heren of jongens, van textielmaterialen (excl. van katoen, wol of fijn dierlijk haar,	x 1 000 EUR p/st	146	1 168
182224	--- Lange en korte broeken en zogenaamde Amerikaanse overalls, voor heren of voor jongenswaarvan:	x 1 000 EUR p/st	1 955	76 111
18222445	---- Pantalons voor heren of jongens, van synthetische of kunstmatige vezels (excl. gebreid of gehaakt, bedrijfs- of	x 1 000 EUR p/st	480	26 397
18223	-- Overige bovenkleding, voor dames of voor meisjes	x 1 000 EUR p/st	12 288	377 317
182231	--- Mantels, capes, anoraks, blousons en dergelijke artikelen, voor dames of voor meisjes	x 1 000 EUR p/st	1 434	54 174
182232	--- Mantelpakken en broekpakken voor dames of voor meisjes	x 1 000 EUR p/st	467	21 003
182233	--- Blazers en jasjes voor dames of voor meisjes waarvan:	x 1 000 EUR p/st	2 396	45 816
18223339	---- Jasjes en blazers voor dames of meisjes, van textielmaterialen (excl. van katoen, wol of fijn dierlijk haar,	x 1 000 EUR p/st	1 932	36 232
182234	--- Japonnen, rokken en broekrokken voor dames of voor meisjes waarvan:	x 1 000 EUR p/st	6 407	177 742
1822347	---- Japonnen, voor dames of meisjes	x 1 000 EUR p/st	3 671	77 209
18223481	---- Rokken en broekrokken voor dames of meisjes, van katoen (excl. gebreid of gehaakt)	x 1 000 EUR p/st	311	9 683
18223485	---- Rokken voor dames of meisjes, van synthetische of kunstmatige vezels (excl. gebreid of gehaakt)	x 1 000 EUR p/st	851	51 209
182235	--- Lange en korte broeken en zogenaamde Amerikaanse overalls, voor dames of voor meisjeswaarvan:	x 1 000 EUR p/st	1 584	78 582
18223543	---- Pantalons voor dames of meisjes, van katoen (excl. gesneden corduroy, denim, gebreid of gehaakt, bedrijfs- of	x 1 000 EUR p/st	243	9 920

(1) Leveringen m.i.v. aan het buitenland geleverd maakloonwerk.

(2) Statistische classering van producten gekoppeld aan activiteiten - CPA (2-6 cijfers); Prodcom-lijst (8 cijfers).

PRODCOM - Leveringen per product

Leveringen (1) in waarde en in hoeveelheid volgens de CPA en de Prodcoum-lijst (voorlopige cijfers) - vervolg

Code (2)	Omschrijving	Eenheid	2002	
				Januari
18223546	---- Pantalons voor dames of meisjes, van synthetische vezels (excl. gebreid of gehaakt, bedrijfs- of werkkleding)	x 1 000 EUR p/st		542 39 382
1823	- ONDERKLEDING	x 1 000 EUR -		15 705
18231	-- Onderkleding van brei- of haakwerk	x 1 000 EUR p/st		2 836 359 057
	waarvan:			
18231220	--- Onderbroeken en slips voor heren of jongens, gebreid of gehaakt (incl. boxer shorts)	x 1 000 EUR p/st		340 127 708
182314	--- Onderjurken, onderrokken, slips, nachthemden, enz., van brei- of haakwerk, voor dames of voor meisjes	x 1 000 EUR p/st		2 181 201 518
18232	-- Overige onderkleding	x 1 000 EUR -		10 491
18232A	--- = 21+22 Onderkleding, voor heren of jongens waarvan:	x 1 000 EUR p/st		1 039 48 675
18232111	---- Overhemden voor heren of jongens, van katoen (excl. gebreid of gehaakt)	x 1 000 EUR p/st		457 19 403
18232115	---- Overhemden voor heren of jongens, van synthetische of kunstmatige vezels (excl. gebreid of gehaakt)	x 1 000 EUR p/st		138 6 718
18232B	--- = 23+25 Onderkleding, voor dames of meisjes waarvan:	x 1 000 EUR p/st		8 038 320 143
18232311	---- Blouses en overhemdblouses voor dames of meisjes, van katoen (excl. gebreid of gehaakt)	x 1 000 EUR p/st		354 9 844
18232550	---- Step-ins, jarretelgordels, corseletten (incl. body's met verstelbare bandjes)	x 1 000 EUR p/st		560 24 534
182324	--- Onderhemden, onderjurken, onderrokken, slips, nachthemden, badjassen, enz. voor dames of voor meisjes waarvan:	x 1 000 EUR p/st		1 415 123 973
182324B	---- = 24.6+89 Kamerjassen, négligés en slips van ander textiel, niet in breistof, voor dames of meisjes	x 1 000 EUR p/st		779 56 053
182330	-- T-shirts, borstrokken en onderhemden, van brei- of haakwerk	x 1 000 EUR p/st		2 378 234 110
18233030	--- T-shirts, singlets e.d., van katoen, gebreid of gehaakt (incl. body's met aangeknipte of heel kort mouwtje)	x 1 000 EUR p/st		1 911 168 119
18233090	--- T-shirts, singlets e.d., van katoen, gebreid of gehaakt (incl. body's) (excl. katoen)	x 1 000 EUR p/st		467 65 991
1824	- OVERIGE KLEDING EN TOEBEHOREN, N.E.G.	x 1 000 EUR -		4 353
	WAARVAN:			
18241	-- Babykleding, trainingspakken en andere kleding, kledingtoebehoren en delen van kleding, van brei- of haakwerk	x 1 000 EUR -		1 306
18241100	--- Babykleding en toebehoren, gebreid of gehaakt, voor kinderen <=86 cm	x 1 000 EUR -		801
182412	--- Trainingspakken, skipakken, badpakken en zwembroeken en andere kleding van brei- of haakwerk	x 1 000 EUR -		443
18241A	--- = 13+14 Kledingtoebehoren in breigoedstof	x 1 000 EUR -		63

(1) Leveringen m.i.v. aan het buitenland geleverd maakloonwerk.

(2) Statistische classering van producten gekoppeld aan activiteiten - CPA (2-6 cijfers); Prodcoum-lijst (8 cijfers).

**Leveringen (1) in waarde en in hoeveelheid volgens de CPA en de Prodcom-lijst
(voorlopige cijfers) - vervolg**

Code (2)	Omschrijving	Eenheid	2002	
			Januari	
18242	-- Andere babykleding, andere kleding en kledingtoebehoren van textielstoffen waarvan:	x 1 000 EUR -		1 699
182423	--- Zakdoeken, sjaals, dassen, handschoenen en ander geconfectioneerd kledingtoebehoren; delen van kleding of	x 1 000 EUR -		494
19	LEDER EN LEDERWAREN	x 1 000 EUR -		10 309
	WAARVAN:			
1930	- SCHOEISEL	x 1 000 EUR -		2 520
	WAARVAN:			
19301	-- Schoeisel, ander dan sportschoeisel en beschermend schoeisel	x 1 000 EUR pa		1 331 29 235
20	HOUT EN PRODUKTEN VAN HOUT EN KURK (EXCLUSIEF MEUBELN), ARTIKELEN VAN RIET EN VAN VLECHTWERK	x 1 000 EUR -		173 857
2010	- HOUT, GEZAAGD, GESCHAAFD OF GEIMPREGNEERD	x 1 000 EUR -		26 232
	WAARVAN:			
201010	-- Hout, overlangs gezaagd of afgestoken, gesneden of geschild, met een dikte van meer dan 6 mm; niet geïmpregneerd waarvan:	x 1 000 EUR -		20 876
20101035	--- Sparhout: Picea abies Karst., Abies alba Mill.	x 1 000 EUR m3		2 810 18 068
20101039	--- Naaldhout, plankjes, > 6 mm < 12,5 mm, gezaagd hout n.e.g.	x 1 000 EUR m3		4 080 30 905
20101077	--- Plankjes voor parketvloeren, van eikehout	x 1 000 EUR m2		930 35 181
20102	-- Hout waarvan ten minste een zijde over de gehele lengte is geprofileerd; houtwol; houtmeel; hout in plakjes, e.d.	x 1 000 EUR -		3 817
201021	--- Hout waarvan ten minste een zijde over de gehele lengte is geprofileerd	x 1 000 EUR -		2 399
201023	--- Hout in plakjes, spanen of kleine stukjes	x 1 000 EUR kg		1 418 38 932 785
20103116	-- Palen, naaldhout, geïnjecteerd/geïmpregneerd	x 1 000 EUR m3		425 3 265
201040	-- Zaagsel, resten en afval van hout	x 1 000 EUR kg		685 25 740 726
20104005	--- Zaagsel	x 1 000 EUR kg		219 10 566 395
20104009	--- Resten en afval van hout (ook geperst)	x 1 000 EUR kg		466 15 174 331
2020	- FINEER; DUPLEX-, TRIPLEX- EN MULTIPLEXHOUT, MEUBELPLAAT, SPAANPLAAT, VEZELPLAAT EN ANDERE PANELEN EN PLATEN	x 1 000 EUR -		63 329
20201	-- Platen en panelen	x 1 000 EUR -		59 814
202011	--- Triplex- en multiplexhout, enkel bestaande uit houten platen	x 1 000 EUR m3		1 546 99 749
202012	--- Ander triplex- en multiplexhout, met finer bekleeft hout en op dergelijke wijze gelaagd hout waarvan:	x 1 000 EUR m3		6 104 18 139

(1) Leveringen m.i.v. aan het buitenland geleverd maakloonwerk.

(2) Statistische classering van producten gekoppeld aan activiteiten - CPA (2-6 cijfers); Prodcom-lijst (8 cijfers).

PRODCOM - Leveringen per product

Leveringen (1) in waarde en in hoeveelheid volgens de CPA en de Prodcorm-lijst (voorlopige cijfers) - vervolg

Code (2)	Omschrijving	Eenheid	2002	
				Januari
20201239	--- Ander triplex-/multiplex-/met fineer bekleed hout, tenminste één buitenste laag geen naaldhout	x 1 000 EUR m3	2 874	4 868
202013	--- Spaanplaat en dergelijke plaat van hout of van andere houtachtige stoffen waarvan:	x 1 000 EUR m3	44 879	278 107
20201333	---- Spaanplaat e.d. plaat van hout, onbewerkt of gladgeschuurd (excl. 'waferboard')	x 1 000 EUR m3	30 261	226 387
20201335	---- Spaanplaat en dergelijke plaat van hout, aan de oppervlakte bedekt met decoratieve gelaagde kunststof (excl.	x 1 000 EUR m3	3 438	6 828
20201337	---- Spaanplaat e.d. plaat van hout, bekleed met papier geïmpregneerd met melamine (excl. 'waferboard')	x 1 000 EUR m3	10 459	41 633
202014	--- Vezelplaat van houtvezels of van andere houtachtige stoffen	x 1 000 EUR m2	7 285	3 171 796
20202	-- Fineer; hout in platen voor de vervaardiging van triplex- en multiplexhout; verdicht hout	x 1 000 EUR -		3 515
202021	--- Fineer en hout in platen voor de vervaardiging van triplex- en multiplexhout, niet meer dan 6 mm dik	x 1 000 EUR -		3 298
20202200	--- Verdicht hout, in blokken, planken, stroken of profielen	x 1 000 EUR m3	217	1 676
2030	- SCHRIJN- EN TIMMERWERK VOOR BOUWWERKEN	x 1 000 EUR -		64 652
20301	-- Schrijn- en timmerwerk voor bouwwerken	x 1 000 EUR -		60 009
	waarvan:			
203011	--- Vensters, vensterdeuren, alsmede kozijnen daarvoor deuren en kozijnen daarvoor, alsmede drempels, van hout	x 1 000 EUR p/st	14 400	143 707
20301110	---- Vensters en vensterdeuren, alsmede kozijnen daarvoor, van hout	x 1 000 EUR p/st	6 227	16 353
20301150	---- Deuren (incl. kozijnen daarvoor, alsmede drempels), van hout	x 1 000 EUR p/st	8 172	127 354
20302000	-- Geprefabriceerde bouwwerken van hout	x 1 000 EUR -		4 643
20401	- HOUTEN EMBALLAGE	x 1 000 EUR -		14 885
204011	-- Laadborden, laadkisten en andere laadplateaus	x 1 000 EUR p/st		11 432 1 782 079
20401133	--- Pallets, opzetframes voor pallets	x 1 000 EUR p/st	10 716	1 718 709
20401135	--- Laadkisten en andere laadplateaus, van hout	x 1 000 EUR p/st	717	63 370
204012	-- Andere houten emballage, alsmede delen daarvan	x 1 000 EUR kg		3 452 7 383 199
205	- OVERIGE PRODUCTEN VAN HOUT; ARTIKELEN VAN KURK, VAN RIET EN VAN VLECHTWERK WAARVAN:	x 1 000 EUR -		4 760
205114	-- Houten lijsten voor schilderijen, voor foto's, voor spiegels en dergelijke, andere houtwaren	x 1 000 EUR -		4 211

(1) Leveringen m.i.v. aan het buitenland geleverd maakloonwerk.

(2) Statistische classering van producten gekoppeld aan activiteiten - CPA (2-6 cijfers); Prodcorm-lijst (8 cijfers).

**Leveringen (1) in waarde en in hoeveelheid volgens de CPA en de Prodcom-lijst
(voorlopige cijfers) - vervolg**

Code (2)	Omschrijving	Eenheid	2002	
				Januari
20511410	--- Houten lijsten voor schilderijen, foto's, spiegels en dergelijke	x 1 000 EUR m		1 048 67 146
20511450	--- Andere houtwaren (excl. opzetframes voor pallets)	x 1 000 EUR -		3 163
21	PULP, PAPIER EN PAPIERWAREN	x 1 000 EUR -		322 074
211	- PULP, PAPIER EN KARTON	x 1 000 EUR -		140 438
	WAARVAN:			
21125	-- Bewerkt papier en bewerkt karton	x 1 000 EUR -		106 320
	waarvan:			
211256	--- Papier, karton, e.d., van een deklaag voorzien, geïmpregneerd, bekleed, versierd of bedrukt, op rollen of in bladen waarvan:	x 1 000 EUR kg		25 649 9 644 182
21125670	---- Papier en karton, gewast, gearaffineerd, ..., geolied of geglycerineerd	x 1 000 EUR kg		82 50 368
21126000	-- Resten en afval van papier of van karton	x 1 000 EUR kg		47 988 521
212	- PAPIER- EN KARTONWAREN	x 1 000 EUR -		181 636
21211	-- Gegolfd papier en golfkarton en verpakkingsmateriaal van papier en karton	x 1 000 EUR kg		97 005 89 786 372
21211100	--- Gegolfd papier en gegolfd karton, ook indien geperforeerd	x 1 000 EUR kg		562 820 044
212112	--- Zakken van papier	x 1 000 EUR kg		9 693 4 455 875
21211230	---- Zakken met een bodembreedte van 40 cm of meer	x 1 000 EUR kg		3 917 2 268 093
21211250	---- Zakken, incl. puntzakken, n.e.g.	x 1 000 EUR kg		5 776 2 187 782
21211300	--- Dozen van gegolfd papier of van gegolfd karton	x 1 000 EUR kg		53 873 61 470 948
21211400	--- Vouwdozen, andere dan van gegolfd papier of van gegolfd karton	x 1 000 EUR kg		26 806 20 336 210
212115	--- Kartonnagewerk voor kantoorgebruik, voor winkelgebruik en dergelijke	x 1 000 EUR kg		6 071 2 703 295
21211530	---- Andere verpakkingsmiddelen, incl. hoezen voor grammofoonplaten, n.e.g.	x 1 000 EUR kg		5 392 2 518 256
21211550	---- Kartonnagewerk voor kantoor- of winkelgebruik, n.e.g.	x 1 000 EUR kg		679 185 039
21221	-- Huishoudelijke en sanitaire papierwaren	x 1 000 EUR kg		49 235 27 336 171
21231	-- Kantoorbenodigdheden van papier	x 1 000 EUR -		6 405
	waarvan:			
21231230	--- Enveloppen	x 1 000 EUR kg		5 626 2 743 899

(1) Leveringen m.i.v. aan het buitenland geleverd maakloonwerk.

(2) Statistische classering van producten gekoppeld aan activiteiten - CPA (2-6 cijfers): Prodcom-lijst (8 cijfers).

PRODCOM - Leveringen per product

Leveringen (1) in waarde en in hoeveelheid volgens de CPA en de Prodc-com-lijst (voorlopige cijfers) - vervolg

Code (2)	Omschrijving	Eenheid	2002	
				Januari
21241	-- Behangselpapier	x 1 000 EUR kg	4 770	1 281 261
21251	-- Overige papier- en kartonwaren n.e.g.	x 1 000 EUR -	24 221	
212512	--- Etiketten van papier of van karton	x 1 000 EUR kg	16 247	2 300 738
21251235	---- Bedrukte etiketten van papier of karton, zelfklevend	x 1 000 EUR kg	10 011	916 846
21251239	---- Bedrukte etiketten van papier of karton, andere	x 1 000 EUR kg	5 515	1 283 763
2125125A	---- = 12.55+59 Etiketten van alle soorten, van papier of karton (excl. bedrukte)	x 1 000 EUR kg	720	100 129
212514	--- Sigarettenpapier; klossen, hulzen, buisjes, spoelen e.d. opwindmiddelen; filterpapier en karton; overige n.e.g.waarvan:	x 1 000 EUR -	7 974	
2125140A	---- = 14.13+20+51+53+55+57 Andere werken van papierstof, karton, n.e.g.	x 1 000 EUR kg	3 814	2 153 418
21251430	---- Klossen, hulzen, ... en dergelijke opwindmiddelen, van papier/karton, n.e.g.	x 1 000 EUR kg	1 921	2 933 171
22	DRUKWERK EN OPGENOMEN MEDIA	x 1 000 EUR -	347 177	
	WAARVAN:			
2211	- BOEKEN	x 1 000 EUR p/st	31 380	10 773 562
22111000	-- Boeken, brochures, enz., in losse vellen	x 1 000 EUR p/st	10 033	1 359 489
221120	-- Boeken, brochures en dergelijk drukwerk	x 1 000 EUR p/st	20 859	9 293 171
22112010	--- Andere boeken, brochures en derg. drukwerk	x 1 000 EUR p/st	11 453	4 156 794
22112080	--- Prentenalbums, prentenboeken, tekenboeken en kleurboeken, voor kinderen	x 1 000 EUR p/st	9 405	5 136 377
22113	-- Woordenboeken, kaarten en gedrukte muziek	x 1 000 EUR p/st	489	120 902
22121000	- COURANTEN EN TIJDSCHRIFTEN, VIER KEER OF MEER PER WEEK VERSCHIJNEND	x 1 000 EUR p/st	39 064	50 333 665
22131000	- COURANTEN EN TIJDSCHRIFTEN, MINDER DAN VIER KEER PER WEEK VERSCHIJNEND	x 1 000 EUR p/st	57 732	64 353 504
22151	- BRIEFKAARTEN, WENSKAARTEN, PRENTEN EN ANDER DRUKWERK	x 1 000 EUR -	1 589	
221511	-- Prentbriefkaarten en andere gedrukte briefkaarten; gedrukte kaarten met wensen en dergelijke	x 1 000 EUR -	1 361	
222	- DRUKKERIJEN EN DIENSTEN IN VERBAND MET DRUKKERIJEN	x 1 000 EUR -	209 635	
22211000	-- Drukken van kranten en tijdschriften, vier keer of meer per week verschijnend	x 1 000 EUR -	6 435	

(1) Leveringen m.i.v. aan het buitenland geleverd maakloonwerk.

(2) Statistische classering van producten gekoppeld aan activiteiten - CPA (2-6 cijfers); Prodc-com-lijst (8 cijfers).

**Leveringen (1) in waarde en in hoeveelheid volgens de CPA en de Prodcom-lijst
(voorlopige cijfers) - vervolg**

Code (2)	Omschrijving	Eenheid	2002	
			Januari	
2222	-- Diensten in verband met drukkerijen n.e.g.	x 1 000 EUR -	181 068	
22221	--- Postzegels; cheques, bankbiljetten, aandelen; reclaimedrukwerk, e.d.; ander drukwerk n.e.g.	x 1 000 EUR -	98 177	
22221100	---- "Nieuwe postzegels; gezegeld papier; cheques; bankbiljetten, enz."	x 1 000 EUR -	878	
222212	---- Reclaimedrukwerk, handelscatalogi en dergelijke	x 1 000 EUR -	73 291	
22221230	----- Handelscatalogi	x 1 000 EUR -	9 560	
22221250	----- Ander reclaimedrukwerk e.d. (excl. handelscatalogi)	x 1 000 EUR -	63 731	
22221300	---- Ander drukwerk, n.e.g.	x 1 000 EUR -	24 008	
222220	--- Registers, comptabiliteitsboeken, opbergmappen, formulieren en dergelijke artikelen, van papier of van karton waarvan:	x 1 000 EUR -	13 247	
22222013	---- Registers, comptabiliteitsboeken, order- en kwitantieboekjes, papier/karton	x 1 000 EUR kg	181 64 521	
22222050	---- Opbergmappen, mappen en banden, omslagen voor dossiers, van papier of karton	x 1 000 EUR kg	1 138 543 298	
22222075	---- Sets kettingformulieren, ook met carbonpapier	x 1 000 EUR kg	8 248 2 638 372	
22222079	---- Andere sets formulieren, ook met carbonpapier	x 1 000 EUR kg	1 079 275 281	
22222090	---- Onderleggers, boekomslagen en andere papierwaren	x 1 000 EUR -	385	
22223	--- Drukkerijen, andere dan dagbladdrukkerijen	x 1 000 EUR -	69 644	
22223100	---- Drukken van boeken, brochures en dergelijk drukwerk, prentenalbums ..., kleurboeken, geschreven of gedrukte muziek	x 1 000 EUR -	23 195	
222232	---- Andere drukkerijen n.e.g.	x 1 000 EUR -	46 449	
22223220	----- Drukken van kranten en tijdschriften, minder dan vier keer per week verschijnend	x 1 000 EUR -	41 805	
22223230	----- Drukken van cartografische werken van alle soorten	x 1 000 EUR -	365	
22223270	----- Drukken van prenten, gravures en foto's	x 1 000 EUR -	81	
22223290	----- Drukken van ander drukwerk n.e.g., (op kunststofetiketten of -zakken, glas, porselein,...) excl. drukwerk op textiel	x 1 000 EUR -	4 056	
222310	-- Boekbinden en afwerking	x 1 000 EUR -	5 687	
22231010	--- Afwerken van boeken en dergelijke artikelen (vouwen, lijmen, snijden, inbinden e.d.)	x 1 000 EUR -	1 244	

(1) Leveringen m.i.v. aan het buitenland geleverd maakloonwerk.

(2) Statistische classering van producten gekoppeld aan activiteiten - CPA (2-6 cijfers): Prodcom-lijst (8 cijfers).

PRODCOM - Leveringen per product

Leveringen (1) in waarde en in hoeveelheid volgens de CPA en de Prodcop-lijst (voorlopige cijfers) - vervolg

Code (2)	Omschrijving	Eenheid	2002	
			Januari	
22231030	--- Afwerken van brochures, tijdschriften, catalogi, reclamemateriaal, prospectussen, enz. (vouwen, lijmen, snijden e.d.)	x 1 000 EUR -	3 469	
22231050	--- Afwerken van ander drukwerk, bedrukt papier en bedrukt karton	x 1 000 EUR -	974	
2224	- - Zetten en stereotyperen	x 1 000 EUR -	12 062	
22241000	--- Zetten en vervaardiging van drukplaten	x 1 000 EUR -	8 495	
22242000	--- Drukletters, clichés, drukplaten, drukcilinders en dergelijke	x 1 000 EUR -	3 567	
22251000	- - Overige grafische dienstverlening	x 1 000 EUR -	4 382	
24	CHEMISCHE PRODUCTEN EN SYNTHETISCHE OF KUNSTMATIGE VEZELS	x 1 000 EUR -	2 023 240	
241	- CHEMISCHE BASISPRODUCTEN	x 1 000 EUR -	1 139 722	
24111	- - Industriële gassen	x 1 000 EUR -	20 546	
241111	--- Waterstof, argon, edelgassen, stikstof en zuurstof waarvan:	x 1 000 EUR m3	19 093 407 224 283	
24111120	---- Argon	x 1 000 EUR m3	2 645 5 226 578	
24111160	---- Stikstof	x 1 000 EUR m3	5 662 200 407 321	
24111170	---- Zuurstof	x 1 000 EUR m3	8 936 199 089 619	
241112	--- Koolstofdioxide en andere anorganische zuurstofverbindingen van niet-metalen n.e.g.	x 1 000 EUR kg	1 343 6 630 956	
24111300	--- "Vloeibare lucht; samengeperste lucht"	x 1 000 EUR kg	109 28 340	
2412	- - Kleurstoffen en pigmenten	x 1 000 EUR -	65 821	
24121	--- Oxyden, peroxyden en hydroxyden waarvan:	x 1 000 EUR -	26 938	
24121130	---- "Zinkoxyde; zinkperoxyde"	x 1 000 EUR kg	1 734 3 364 451	
241213	---- Andere oxyden, hydroxyden en peroxyden van metalen	x 1 000 EUR kg	12 253 2 840 040	
24122	--- Looi- en verextracten; looizuur (tannine) en derivaten daarvan; kleur- en verfstoffen n.e.g.waarvan:	x 1 000 EUR -	38 883	
241221	---- Synthetische organische kleurstoffen en preparaten op basis daarvan waarvan:	x 1 000 EUR kg	15 264 3 236 782	
24122150	----- Andere synthetische organische kleurstoffen	x 1 000 EUR kg	8 213 967 600	

(1) Leveringen m.i.v. aan het buitenland geleverd maakloonwerk.

(2) Statistische classering van producten gekoppeld aan activiteiten - CPA (2-6 cijfers); Prodcop-lijst (8 cijfers).

**Leveringen (1) in waarde en in hoeveelheid volgens de CPA en de Prodcom-lijst
(voorlopige cijfers) - vervolg**

Code (2)	Omschrijving	Eenheid	2002	
				Januari
24122470	---- Andere kleur- en verfstoffen, preparaten en luminoforen	x 1 000 EUR kg		13 440 6 354 699
2413	-- Overige anorganische chemische basisproducten waarvan:	x 1 000 EUR -		83 604
24131	--- Chemische elementen n.e.g.; anorganische zuren en verbindingen daarvanwaarvan:	x 1 000 EUR -		41 363
241314	---- Waterstofchloride; oleum; difosforpenta-oxijde; andere anorganische zuren; silicium- en zwaveldioxydewaarvan:	x 1 000 EUR -		19 267
24131433	----- Zwavelzuur	x 1 000 EUR kg SO2		2 035 49 432 111
24131455	----- Fosforzuur en polyfosforzuren	x 1 000 EUR kg P2O5		9 635 19 757 340
241315	---- Oxyden, hydroxyden en peroxyden; hydrazine en hydroxylamine, alsmede anorganische zouten daarvanwaarvan:	x 1 000 EUR -		17 125
24131527	----- Natriumhydroxyde in waterige oplossing (natronloog)	x 1 000 EUR kg NaOH		13 174 47 747 296
24132	--- Verbindingen van metalen met halogenen; hypochlorieten, chloraten en perchloratenwaarvan:	x 1 000 EUR -		6 417
241321	---- Verbindingen van metalen met halogenen	x 1 000 EUR -		4 217
24133	--- Sulfiden, sulfaten; nitraten, fosfaten en carbonaten	x 1 000 EUR -		25 609
241331	---- Sulfiden, sulfieten en sulfaten	x 1 000 EUR -		4 572
	waarvan:			
24133157	----- Sulfaten, excl. aluminium- en bariumsulfaat	x 1 000 EUR kg		2 103 17 238 622
241332	---- Fosfinaten, fosfonaten, fosfaten en polyfosfaten	x 1 000 EUR -		16 287
241333	---- Carbonaten	x 1 000 EUR -		4 750
241352	--- Cyaniden en cyanaten (inclusief verbindingen); silicaten; boraten; perboraten; anorganische zouten en peroxozouten	x 1 000 EUR -		4 832
2414	-- Overige organische chemische basisproducten	x 1 000 EUR -		369 556
24141	--- Koolwaterstoffen en derivaten daarvan	x 1 000 EUR -		114 033
	waarvan:			
241411	---- Acyclische koolwaterstoffen	x 1 000 EUR kg		69 414 193 093 837
	waarvan:			
24141130	----- Ethyleen	x 1 000 EUR kg		29 193 91 761 571
241412	---- Cyclische koolwaterstoffen	x 1 000 EUR kg		32 807 129 683 312
	waarvan:			
24141223	----- Benzeen	x 1 000 EUR kg		7 775 35 468 741

(1) Leveringen m.i.v. aan het buitenland geleverd maakloonwerk.

(2) Statistische classering van producten gekoppeld aan activiteiten - CPA (2-6 cijfers); Prodcom-lijst (8 cijfers).

PRODCOM - Leveringen per product

Leveringen (1) in waarde en in hoeveelheid volgens de CPA en de Prodcorm-lijst (voorlopige cijfers) - vervolg

Code (2)	Omschrijving	Eenheid	2002	
				Januari
241414	---- Sulfo-, nitro- en nitrosoderivaten van koolwaterstoffen, ook indien gehalogeneerd	x 1 000 EUR kg	4 382	7 752 365
24142	--- Alkoholen, fenolen, fenolalcoholen, alsmede, halogeen-, sulfo-, nitro-, en nitrosoderivaten daarvan; industriële	x 1 000 EUR kg	34 477	88 062 318
24143	--- Industriële eenwaardige vetzuren; carbonzuren en derivaten daarvan waarvan:	x 1 000 EUR kg	61 901	145 012 418
241432	---- Verzadigde eenwaardige acyclische carbonzuren en derivaten daarvan	x 1 000 EUR kg	2 988	8 133 243
241434	---- Meerwaardige aromatische carbonzuren en carbonzuren met andere zuurstofhoudende groepen en derivaten daarvan	x 1 000 EUR kg	29 341	100 411 239
24144	--- Organische verbindingen met stikstofhoudende groepen waarvan:	x 1 000 EUR kg	49 556	44 633 980
241441	---- Aminoverbindingen	x 1 000 EUR kg	19 357	22 310 628
	waarvan:			
24144117	----- "Eenwaardige acyclische aminoverbindingen en derivaten, n.e.g.; zouten daarvan"	x 1 000 EUR kg	1 757	1 073 041
241444	---- Verbindingen met andere stikstofhoudende groepen	x 1 000 EUR kg	22 022	17 826 799
24145	--- Organische zwavel- en andere organische verbindingen van niet-metalen en metalen; heterocyclischeverbindingen n.e.g.waarvan:	x 1 000 EUR kg	64 153	40 287 624
241452	---- Heterocyclische verbindingen n.e.g.	x 1 000 EUR kg	48 451	30 660 148
	waarvan:			
24145250	----- Verbindingen met pyridine/(iso)cholino- linering, lactamen (ex 6-hexaanlactam) en heterocyclische verbindingen met N	x 1 000 EUR kg	19 658	4 547 623
24146	--- Ethers, organische peroxyden, epoxyden, acetalen en hemiacetalen; andere organische verbindingen	x 1 000 EUR -	33 757	-
241461	---- Verbindingen met aldehydegroepen	x 1 000 EUR kg	996	2 106 424
241462	---- Ketonen en chinonen	x 1 000 EUR -	12 301	-
241463	---- Ethers, organische peroxyden, epoxyden, acetalen hemiacetalen, alsmede derivaten daarvan	x 1 000 EUR kg	10 471	14 587 719
241464	---- Enzymen en andere organische verbindingen n.e.g.	x 1 000 EUR kg	9 987	2 210 790
24147	--- Organische chemische basisproducten n.e.g.	x 1 000 EUR -	11 678	-
2415	-- Kunstmeststoffen en stikstofverbindingen	x 1 000 EUR -	69 629	-
	waarvan:			
24151050	--- "Salpeterzuur; nitreerzuren"	x 1 000 EUR kg N	2 056	2 542 454
241530	--- Minerale of chemische stikstofhoudende meststoffen	x 1 000 EUR kg N	19 849	54 032 635
24156000	--- Meststoffen van dierlijke of van plantaardige oorsprong	x 1 000 EUR kg	2 138	17 119 412

(1) Leveringen m.i.v. aan het buitenland geleverd maakloonwerk.

(2) Statistische classering van producten gekoppeld aan activiteiten - CPA (2-6 cijfers); Prodcorm-lijst (8 cijfers).

**Leveringen (1) in waarde en in hoeveelheid volgens de CPA en de Prodcom-lijst
(voorlopige cijfers) - vervolg**

Code (2)	Omschrijving	Eenheid	2002	
				Januari
241580	--- Meststoffen n.e.g. waarvan:	x 1 000 EUR kg		30 440 191 462 360
24158025	---- Meststoffen met stikstof, fosfor en kalium, <= 10 gew.% stikstof	x 1 000 EUR kg		2 025 10 115 685
24158069	---- Andere meststoffen met fosfor en kalium	x 1 000 EUR kg		640 3 929 148
2416	-- Kunststoffen in primaire vormen waarvan:	x 1 000 EUR kg		490 883 620 660 656
241610	--- Polymeren van ethyleen, in primaire vormen waarvan:	x 1 000 EUR kg		102 435 152 854 310
24161035	---- Lineair polyethyleen, relatieve dichtheid < 0,94, in primaire vormen	x 1 000 EUR kg		3 510 4 538 376
24161090	---- Andere polymeren van ethyleen, in primaire vormen, n.e.g.	x 1 000 EUR kg		4 274 3 312 457
241620	--- Polymeren van styreen, in primaire vormen waarvan:	x 1 000 EUR kg		47 615 80 860 028
24162035	---- Expandeerbaar polystyreen, in primaire vormen	x 1 000 EUR kg		25 179 41 710 199
24162090	---- Polymeren van styreen, in primaire vormen, n.e.g.	x 1 000 EUR kg		9 410 6 774 302
241630	--- Polymeren van vinylchloride of van andere halogeenolefinen, in primaire vormen waarvan:	x 1 000 EUR kg		46 575 75 200 467
24163010	---- Polyvinylchloride, niet gemengd met andere zelfstandigheden, in primaire vormen	x 1 000 EUR kg		33 732 63 232 405
24164015	--- Polyethyleenglycolen en andere polyetheralcoholen, in primaire vormen	x 1 000 EUR kg		15 591 16 636 917
24164030	--- Epoxyharsen, in primaire vormen	x 1 000 EUR kg		1 865 635 596
24164050	--- Alkydharsen, in primaire vormen	x 1 000 EUR kg		3 592 2 359 305
24165	--- Andere kunststoffen in primaire vormen; ionenwisselaars waarvan:	x 1 000 EUR kg		231 957 272 051 147
241651	---- Polymeren van propyleen of van andere olefinen, in primaire vormen	x 1 000 EUR kg		88 093 156 592 697
24165130	---- Polypropyleen, in primaire vormen	x 1 000 EUR kg		75 003 133 508 821
24165150	---- Andere polymeren van propyleen of van andere olefinen, in pr. vormen, n.e.g.	x 1 000 EUR kg		13 090 23 083 876
241653	---- Acrylpolymeren in primaire vormen	x 1 000 EUR kg		13 296 7 521 840
241654	---- Polyamiden in primaire vormen	x 1 000 EUR kg		17 641 11 293 073
241656	---- Andere aminoharsen, fenolharsen en polyurethanen, in primaire vormen	x 1 000 EUR kg		67 131 50 849 272

(1) Leveringen m.i.v. aan het buitenland geleverd maakloonwerk.

(2) Statistische classering van producten gekoppeld aan activiteiten - CPA (2-6 cijfers): Prodcom-lijst (8 cijfers).

PRODCOM - Leveringen per product

Leveringen (1) in waarde en in hoeveelheid volgens de CPA en de Prodcom-lijst (voorlopige cijfers) - vervolg

Code (2)	Omschrijving	Eenheid	2002	
				Januari
241658	---- Andere kunststoffen in primaire vormen n.e.g.	x 1 000 EUR kg	17 667	8 242 745
241710	-- Synthetische rubber	x 1 000 EUR kg	39 683	24 183 193
24201	- VERDELINGSMIDDELEN EN ANDERE CHEMISCHE PRODUKTEN VOOR DE LANDBOUW WAARVAN:	x 1 000 EUR kg act. subst.	61 531	12 243 940
242014	-- Desinfecteermiddelen	x 1 000 EUR kg act. subst.	1 214	329 763
24201430	--- Ontsmettingsmiddelen op basis van ammonium	x 1 000 EUR kg act. subst.	225	91 721
24201450	--- Ontsmettingsmiddelen op basis van halogeenverbindingen	x 1 000 EUR kg act. subst.	471	144 072
24201490	--- Andere ontsmettingsmiddelen	x 1 000 EUR kg act. subst.	519	93 970
2430	- VERF, VERNIS E.D., DRUKINKT EN MASTIEK	x 1 000 EUR kg	75 709	26 169 291
24301	-- Verf en vernis op basis van polymeren	x 1 000 EUR kg	39 866	11 051 311
243011	--- Verf en vernis op basis van acryl- of vinylpolymeren, in een waterig medium	x 1 000 EUR kg	10 469	2 780 270
24301150	---- Verf ... op basis van acryl- of vinylpolymeren, in een waterig medium	x 1 000 EUR kg	7 879	2 444 634
24301170	---- Andere verf en vernis, gedispergeerd of opgelost in een waterig medium	x 1 000 EUR kg	2 590	335 636
243012	--- Verf en vernis op basis van polyesters, acryl- of vinylpolymeren, in een niet-waterig mediumwaarvan:	x 1 000 EUR kg	29 398	8 271 041
24301225	---- Verf en vernis op basis van polyesters, zie aant. 4 op GN 32, indien zij meer dan 50% oplosmiddelen bevatten	x 1 000 EUR kg	280	69 657
24301229	---- Andere verf en vernis op basis van polyesters	x 1 000 EUR kg	4 787	1 642 450
24301270	---- Verf en vernis: oplossingen	x 1 000 EUR kg	2 721	1 115 989
24301290	---- Andere verf en vernis op basis van synthetische en gewijzigde natuurlijke polymeren	x 1 000 EUR kg	10 991	2 514 117
24302	-- Andere verf en vernis en soortgelijke produkten; verf voor kunstschilders en drukinktwaarvan:	x 1 000 EUR kg	35 843	15 117 980
24302213	--- Andere verf en vernis: olieverf en -vernis	x 1 000 EUR kg	1 232	357 309
24302253	--- Stopverf en mastiek (kit)	x 1 000 EUR kg	4 729	3 453 806
24302260	--- Niet-vuurvaste prep. voor het bestrijken of bepleisteren van metselwerk	x 1 000 EUR kg	1 385	2 271 240
24302273	--- Organische oplosmiddelen en verdunners op basis van butylacetaat n.e.g.	x 1 000 EUR kg	38	20 002

(1) Leveringen m.i.v. aan het buitenland geleverd maakloonwerk.

(2) Statistische classering van producten gekoppeld aan activiteiten - CPA (2-6 cijfers); Prodcom-lijst (8 cijfers).

**Leveringen (1) in waarde en in hoeveelheid volgens de CPA en de Prodcop-lijst
(voorlopige cijfers) - vervolg**

Code (2)	Omschrijving	Eenheid	2002	
			Januari	
24302279	--- Andere organische oplosmiddelen en verdunners, n.e.g.	x 1 000 EUR kg	1 623 1 158 450	
243024	--- Drukinkt	x 1 000 EUR kg	18 277 4 733 854	
24302450	---- Zwarte drukinkt	x 1 000 EUR kg	1 242 858 209	
24302470	---- Andere drukinkt	x 1 000 EUR kg	17 035 3 875 645	
244	- FARMACEUTISCHE PRODUKTEN, CHEMISCHE EN BOTANISCHE PRODUKTEN VOOR MEDICINAAL GEBRUIK	x 1 000 EUR -	324 910	
2441	- - Farmaceutische grondstoffen	x 1 000 EUR -	25 616	
	waarvan:			
244120	--- Lysine, glutaminezuur en zouten daarvan; quaternaire ammoniumzouten en -hydroxyden; fosfoaminolipiden;	x 1 000 EUR kg	3 660 4 193 575	
24413	--- Lactonen n.e.g., heterocyclische verbindingen met uitsluitend een of meer stikstofatomen als hetero-atoom,..	x 1 000 EUR kg	16 830 5 175 338	
2442	- - Farmaceutische producten	x 1 000 EUR -	299 293	
24421	--- Geneesmiddelen	x 1 000 EUR -	198 219	
244211	---- Geneesmiddelen bevattende penicillinen of andere antibiotica	x 1 000 EUR -	12 378	
244212	---- Geneesmiddelen bevattende hormonen, doch geen antibiotica	x 1 000 EUR -	15 452	
244213	---- Geneesmiddelen bevattende alkaloiden of derivaten daarvan, doch geen hormonen of antibioticawaarvan:	x 1 000 EUR -	170 389	
24421320	---- - Andere gen. voor therapeutisch of profylactisch gebruik (GS 3000), n.o.v.k.	x 1 000 EUR -	3 208	
24421360	---- - Andere geneesmiddelen met vitaminen of andere producten van GS 2936, o.v.k.	x 1 000 EUR -	835	
24421380	---- - Andere geneesmiddelen met al dan niet vermengde producten, o.v.k., n.e.g.	x 1 000 EUR -	164 889	
24422	--- Overige farmaceutische producten	x 1 000 EUR -	101 074	
	waarvan:			
24422430	---- Watten, gaas, enz., met farmaceutische zelfstandigheden, o.v.k., n.e.g.	x 1 000 EUR -	741	
245	- GLYCEROL; ZEEP, WASMIDDELEN, POETS- EN REINIGINGSMIDDELEN, PARFUMS EN KOSMETISCHE ARTIKELEN	x 1 000 EUR -	94 483	
2451	- - Glycerol, zeep en wasmiddelen, poets- en reinigingsmiddelen	x 1 000 EUR -	60 315	
	waarvan:			
24512090	--- Organische tensioactieve producten (excl. zeep), n.e.g.	x 1 000 EUR kg	3 649 1 326 166	
24513	--- Zeep, was- en reinigingsmiddelen	x 1 000 EUR kg	37 713 49 904 891	

(1) Leveringen m.i.v. aan het buitenland geleverd maakloonwerk.

(2) Statistische classering van producten gekoppeld aan activiteiten - CPA (2-6 cijfers); Prodcop-lijst (8 cijfers).

PRODCOM - Leveringen per product

Leveringen (1) in waarde en in hoeveelheid volgens de CPA en de Prodcou-list (voorlopige cijfers) - vervolg

Code (2)	Omschrijving	Eenheid	2002	
			Januari	
245131	---- Zeep en als zeep te gebruiken organische tensio-actieve produkten en bereidingen waarvan:	x 1 000 EUR kg	1 483 2 021 693	
24513179	----- Zeep in andere vormen	x 1 000 EUR kg	789 1 157 713	
245132	---- Was- en reinigingsmiddelen	x 1 000 EUR kg	36 231 47 883 198	
	waarvan:			
24513250	----- Was- en reinigingsmiddelen, o.v.k.	x 1 000 EUR kg	24 220 33 800 535	
24513260	----- Tensioactieve bereidingen, excl. organische tensioactieve produkten n.o.v.k.	x 1 000 EUR kg	1 587 756 580	
24513270	----- Was- en reinigingsmiddelen, n.o.v.k.	x 1 000 EUR kg	7 360 8 579 548	
24514	--- Deodorantia en was	x 1 000 EUR -	4 486 -	
	waarvan:			
245143	---- Schoensmeer, boenwas, poetsmiddelen voor carrosserieën, glas of metaal	x 1 000 EUR kg	2 608 1 718 603	
	waarvan:			
24514350	----- Boenwas en dergelijke preparaten voor het onderhoud van houtwerk	x 1 000 EUR kg	113 39 709	
24514383	----- Poetsmiddelen voor metalen	x 1 000 EUR kg	37 8 060	
24521	-- Parfums en cosmetische artikelen	x 1 000 EUR -	34 168 -	
	waarvan:			
24521300	--- Produkten voor manicure of voor pedicure	x 1 000 EUR -	231 -	
24521400	--- Poeder, ook indien geperst, voor cosmetisch/toiletgebruik	x 1 000 EUR -	440 -	
24521500	--- Andere schoonheidsmiddelen	x 1 000 EUR -	7 705 -	
245219	--- Scheermiddelen; deodorantia voor lichaamsverzorging; badpreparaten; andere parfumerieën, toiletartikelen negwaarvan:	x 1 000 EUR -	3 423 -	
24521950	---- Deodorantia voor lichaamsverzorging en antitranspiratiemiddelen	x 1 000 EUR -	1 228 -	
24521970	---- Geparfumeerde badzouten en andere badpreparaten	x 1 000 EUR -	1 332 -	
246	- OVERIGE CHEMISCHE PRODUCTEN	x 1 000 EUR -	281 243 -	
	WAARVAN:			
246310	-- Etherische oliën; mengsels van reukstoffen	x 1 000 EUR kg	8 045 2 013 831	
24641200	-- Emulsies voor gevoelige lagen, voor fotografisch gebruik	x 1 000 EUR kg	12 616 6 068 613	
2466	-- Andere chemische produkten n.e.g.	x 1 000 EUR -	117 828 -	
	waarvan:			
24663	--- Smeermiddelen; additieven; antivriespreparaten	x 1 000 EUR kg	48 112 63 167 704	

(1) Leveringen m.i.v. aan het buitenland geleverd maakloonwerk.

(2) Statistische classering van producten gekoppeld aan activiteiten - CPA (2-6 cijfers): Prodcou-list (8 cijfers).

**Leveringen (1) in waarde en in hoeveelheid volgens de CPA en de Prodcom-lijst
(voorlopige cijfers) - vervolg**

Code (2)	Omschrijving	Eenheid	2002	
			Januari	
246631	---- Smeermiddelen	x 1 000 EUR kg	41 834 44 432 355	
	waarvan:			
24663157	----- Andere smeermiddelen < 70 gew. % (aard) olie, of => 70 gew. % (aard)olie indien karakter niet door olie bepaald wordt	x 1 000 EUR kg	28 283 33 305 337	
24663179	----- Andere smeermiddelen, n.e.g.	x 1 000 EUR kg	13 144 10 944 663	
246632	---- Antiklopmiddelen; dopes voor minerale olie en dergelijke produkten	x 1 000 EUR kg	4 132 15 409 404	
246633	---- Remvloeistoffen; antivriespreparaten en vloeibare ontdooiingspreparaten	x 1 000 EUR kg	2 147 3 325 945	
246642	--- Modeleerpasta's; tandtechnische waspreparaten en andere preparaten voor tandtechnisch gebruik, ...	x 1 000 EUR kg	4 304 112 776	
246645	--- Appreteermiddelen, middelen voor het versnellen van het verproces of van het fixeren van kleurstoffen e.d.waarvan:	x 1 000 EUR kg	5 502 3 943 057	
24664570	---- Appreteermiddelen e.d. voor de textiel- of derg. industrieën	x 1 000 EUR kg	2 746 3 096 729	
246646	--- Beitspreparaten; vloeimiddelen; bereide rubbervulcanisatieversnellers; weekmakers en dergelijkewaarvan:	x 1 000 EUR kg	27 775 11 189 943	
24664620	---- Preparaten voor het beitsen van metalen	x 1 000 EUR kg	605 172 107	
24664650	---- Bereide antioxydanten en stabilisatiemiddelen voor rubber of voor kunststof	x 1 000 EUR kg	11 940 3 143 083	
246647	--- Bereide bindmiddelen voor gietvormen of voor gietkernen; chemische produkten en residuen van de chemische of van	x 1 000 EUR kg	1 375 2 928 487	
246648	--- Diverse andere chemische produkten n.e.g. waarvan:	x 1 000 EUR -	21 581	
24664867	---- Vlamwerende, waterwerende en andere preparaten voor de bescherming van bouwwerken	x 1 000 EUR kg	804 532 817	
24664899	---- Andere chemische producten; preparaten en residuen van de chemische of aanverwante industrieën	x 1 000 EUR kg	12 875 7 665 204	
2470	- SYNTHETISCHE OF KUNSTMATIGE VEZELS	x 1 000 EUR	45 643	
	WAARVAN:		26 933 990	
247011	-- Kabel van synthetische filamenten; synthetische stapelvezels, niet gekeerd en niet gekamd	x 1 000 EUR kg	9 301 8 975 987	
24701195	--- Synthetisch werk en stapelvezels van PP (excl. gekeerd, gekamd of op andere wijze bewerkt voor het spinnen)	x 1 000 EUR kg	4 309 4 276 907	
24701197	--- Overig synthetisch werk en stapelvezels (excl. gekeerd, gekamd of op andere wijze bewerkt voor het spinnen)	x 1 000 EUR kg	4 992 4 699 080	
247013	-- Getextureerde garens en andere garens, eendraads waarvan:	x 1 000 EUR kg	20 814 12 726 378	
24701323	--- Getextureerde garens van polypropyleen (excl. naaigarens)	x 1 000 EUR kg	15 598 9 234 467	
247030	-- Afval van synthetische of van kunstmatige vezels	x 1 000 EUR kg	246 705 926	

(1) Leveringen m.i.v. aan het buitenland geleverd maakloonwerk.

(2) Statistische classering van producten gekoppeld aan activiteiten - CPA (2-6 cijfers); Prodcom-lijst (8 cijfers).

PRODCOM - Leveringen per product

Leveringen (1) in waarde en in hoeveelheid volgens de CPA en de Prodcom-lijst (voorlopige cijfers) - vervolg

Code (2)	Omschrijving	Eenheid	2002	
			Januari	
25	PRODUKTEN VAN RUBBER OF KUNSTSTOF	x 1 000 EUR		381 956
		-		
251	- PRODUKTEN VAN RUBBER	x 1 000 EUR		33 784
		-		
	WAARVAN:			
251210	-- Van een nieuw loopvlak voorziene luchtbanden, van rubber	x 1 000 EUR p/st		2 050 10 093
251320	-- Niet-ge vulcaniseerde rubber en artikelen daarvan; ge vulcaniseerde rubber (niet gehard) waarvan:	x 1 000 EUR kg		16 685 11 503 541
25132070	--- Platen, vellen en strippen van ge vulcaniseerde rubber	x 1 000 EUR kg		4 343 1 141 702
25132087	--- Staven en profielen van niet-geharde ge vulcaniseerd rubber zonder celstructuur	x 1 000 EUR kg		4 601 1 912 428
251340	-- Drijfriemen, drijfsnaren en transportbanden, van ge vulcaniseerde rubber	x 1 000 EUR kg		4 356 418 795
25137	-- Artikelen van ge vulcaniseerde rubber n.e.g., geharde rubber, werken van geharde rubber waarvan:	x 1 000 EUR kg		6 877 1 154 343
25137323	--- Pakking- en sluitringen, van ge vulcaniseerde rubber	x 1 000 EUR kg		2 513 414 741
25137360	--- Andere artikelen van niet-geharde ge vulcaniseerde rubber	x 1 000 EUR kg		449 151 502
252	- PRODUKTEN VAN KUNSTSTOF	x 1 000 EUR		348 172
		-		
2521	-- Platen, vellen, buizen en profielen, van kunststof	x 1 000 EUR kg		160 007 63 235 979
252110	--- Monofilament dikker dan 1 mm, alsmede staven en profielen, van kunststof waarvan:	x 1 000 EUR kg		17 132 6 557 689
25211070	---- Monofilament > 1 mm, staven en profielen, van polymeren van vinylchloride	x 1 000 EUR kg		11 816 4 404 174
25212	--- Buizen, slangen en hulpstukken daarvoor, van kunststof	x 1 000 EUR kg		17 723 5 867 823
252121	---- Kunstdarmen van geharde proteïne of van cellulosekunststof; stijve buizen en slangen van kunststof waarvan:	x 1 000 EUR kg		11 750 4 398 092
25212157	----- Stijve buizen en slangen, van polymeren van vinylchloride	x 1 000 EUR kg		2 575 1 890 732
252122	---- Andere buizen, slangen en hulpstukken van kunststof waarvan:	x 1 000 EUR kg		5 973 1 469 731
25212220	----- Flexibele buizen en slangen, met een drukweerstand => 27,6 MPa	x 1 000 EUR kg		1 953 279 707
25212235	----- Niet-versterkte buizen en slangen, zonder hulpstukken, n.e.g.	x 1 000 EUR kg		2 493 803 757
252130	--- Platen, vellen, foliën, stroken en strippen, van kunststof, niet gecombineerd met andere stoffen waarvan:	x 1 000 EUR kg		78 968 37 900 231
25213010	---- Andere platen ..., van polymeren van ethyleen, niet versterkt, dik <= 0,125 mm	x 1 000 EUR kg		21 681 14 183 026

(1) Leveringen m.i.v. aan het buitenland geleverd maakloonwerk.

(2) Statistische classering van producten gekoppeld aan activiteiten - CPA (2-6 cijfers); Prodcom-lijst (8 cijfers).

**Leveringen (1) in waarde en in hoeveelheid volgens de CPA en de Prodcom-lijst
(voorlopige cijfers) - vervolg**

Code (2)	Omschrijving	Eenheid	2002	
				Januari
25213017	---- Andere platen ..., van polymeren van ethyleen, niet versterkt, dik > 0,125 mm	x 1 000 EUR kg	4 455	1 979 015
25213021	---- Andere platen ..., van biaxiaal gerichte polymeren van propyleen, dik <= 0,10 mm	x 1 000 EUR kg	25 996	9 255 465
25213030	---- Andere platen ..., van polymeren van styreen, niet versterkt, enz.	x 1 000 EUR kg	6 331	4 112 821
2521300A	---- = 30.59+62 Ander platen ..., n.e.g.	x 1 000 EUR kg	2 122	596 950
25214	--- Andere platen, vellen, foliën, stroken en strippen, van kunststof	x 1 000 EUR kg	46 184	12 910 236
252141	---- Andere platen, vellen, foliën, stroken en strippen, van kunststof, met celstructuur waarvan:	x 1 000 EUR kg	33 546	9 810 453
25214120	----- Platen ... met celstructuur, van polymeren van styreen	x 1 000 EUR kg	5 457	2 109 220
25214150	----- Platen ... met celstructuur, van polymeren van urethanen	x 1 000 EUR kg	24 057	6 888 618
252142	---- Andere platen, vellen, foliën, stroken en strippen, van kunststof, zonder celstructuur waarvan:	x 1 000 EUR kg	12 639	3 099 783
25214279	----- Andere platen, vellen, foliën en strip van polymerisatieproducten	x 1 000 EUR kg	6 706	1 537 067
25214280	----- Andere platen ... van kunststof zonder celstructuur, niet van polymerisatieproducten	x 1 000 EUR kg	3 499	1 101 953
25221	-- Verpakkingsmateriaal van kunststof	x 1 000 EUR -	62 339	
25221100	--- Zakken van polymeren van ethyleen	x 1 000 EUR kg	10 300	8 872 474
25221200	--- Zakken van andere kunststof (excl. ethyleen)	x 1 000 EUR kg	860	184 369
25221300	--- Dozen, bakken, kisten en dergelijke artikelen, van kunststof	x 1 000 EUR kg	17 228	6 940 651
252214	--- Flessen, flacons en dergelijke artikelen van kunststof	x 1 000 EUR p/st	18 020	310 594 001
25221450	---- Flessen, flacons en dergelijke artikelen, van kunststof, <= 2 l	x 1 000 EUR p/st	13 970	300 041 784
25221470	---- Flessen, flacons en dergelijke artikelen, van kunststof, > 2 l	x 1 000 EUR p/st	4 050	10 552 217
252215	--- Ander verpakkingsmateriaal van kunststof waarvan:	x 1 000 EUR -	15 931	
25221527	---- Stoppen, deksels en andere sluitingen, van kunststof	x 1 000 EUR kg	3 224	619 398
25221540	---- Andere artikelen voor vervoer of verpakking, van kunststof	x 1 000 EUR p/st	12 417	256 481 292
2523	-- Kunststofartikelen voor de bouw	x 1 000 EUR -	30 015	
	waarvan:			

(1) Leveringen m.i.v. aan het buitenland geleverd maakloonwerk.

(2) Statistische classering van producten gekoppeld aan activiteiten - CPA (2-6 cijfers); Prodcom-lijst (8 cijfers).

PRODCOM - Leveringen per product

Leveringen (1) in waarde en in hoeveelheid volgens de CPA en de Prodcou-lijst (voorlopige cijfers) - vervolg

Code (2)	Omschrijving	Eenheid	2002	
				Januari
25231300	--- Reservoirs ... e.d. bergingsmiddelen, inhoud > 300 l, van kunststof	x 1 000 EUR kg		942 141 064
252314	--- Deuren en ramen, alsmede kozijnen daarvoor en drempels voor deuren; blinden, jaloezieën en dergelijke	x 1 000 EUR kg		17 942 2 351 847
25231450	---- Deuren en ramen, kozijnen en drempels, van kunststof	x 1 000 EUR kg		15 955 1 781 889
25231470	---- Blinden, jaloezieën, rolluiken ... en dergelijke artikelen alsmede delen, van kunststof	x 1 000 EUR kg		1 986 569 958
252315	--- Andere kunststofartikelen voor de bouw n.e.g.	x 1 000 EUR kg		4 632 1 942 044
25231550	---- Garnituren en beslag, om blijvend te worden bevestigd, van kunststof	x 1 000 EUR kg		2 989 1 045 375
25231590	---- Andere artikelen van kunststof voor de bouw	x 1 000 EUR kg		1 643 896 669
2524	-- Overige producten van kunststof	x 1 000 EUR		95 811
	waarvan:	-		
252421	--- Platen, vellen, foliën, strippen en andere platte producten van kunststof, zelfklevend, op rollen, met een breedte	x 1 000 EUR kg		2 659 367 082
252422	--- Andere zelfklevende band, platen, strippen, vellen, foliën, op rollen, en andere platte producten van kunststof	x 1 000 EUR kg		8 536 1 347 572
252423	--- Vaatwerk, andere huishoudelijke artikelen en toiletartikelen, van kunststofwaarvan:	x 1 000 EUR kg		14 620 3 298 695
25242320	---- Keuken- en tafelgerei van kunststof	x 1 000 EUR kg		11 914 2 364 537
25242400	--- Delen van kunststof voor verlichtingstoestellen	x 1 000 EUR -		167
252428	--- Beslag voor meubelen, carrosserieën en dergelijke, versieringsvoorwerpen e.d. van kunststofwaarvan:	x 1 000 EUR -		32 843
25242870	---- Andere artikelen van kunststof en artikelen van ander materiaal	x 1 000 EUR -		27 546
252490	--- Vervaardiging van kunststofartikelen	x 1 000 EUR kg		17 366 2 161 846
	waarvan:			
25249010	---- Delen van kunststof voor machines, kernreactoren, stoomketels, mechanische werktuigen	x 1 000 EUR kg		1 575 149 803
25249030	---- Delen van kunststof voor zend- of ontvangapparaten, radio- en televisietoestellen	x 1 000 EUR kg		3 160 595 083
25249060	---- Delen van kunststof voor voertuigen voor vervoer over land	x 1 000 EUR kg		7 991 952 779
26	OVERIGE NIET-METAALHOUDENDE MINERALE PRODUKTEN	x 1 000 EUR		354 495
	WAARVAN:	-		
261	- GLAS EN PRODUKTEN VAN GLAS	x 1 000 EUR -		143 180
26111	-- Vuurgelijst glas ("float glass")	x 1 000 EUR m2		35 486 8 700 691
	waarvan:			

(1) Leveringen m.i.v. aan het buitenland geleverd maakloonwerk.

(2) Statistische classering van producten gekoppeld aan activiteiten - CPA (2-6 cijfers); Prodcou-lijst (8 cijfers).

**Leveringen (1) in waarde en in hoeveelheid volgens de CPA en de Prodcom-lijst
(voorlopige cijfers) - vervolg**

Code (2)	Omschrijving	Eenheid	2002	
				Januari
26111280	--- Ander vuurgepolijst, geslepen of gepolijst glas, n.e.g.	x 1 000 EUR m2	13 556 3 925 985	
26121	-- Gevormd en bewerkt vlakglas	x 1 000 EUR -		60 863
261211	--- Glas, in platen, gebogen, met schuin geslepen randen, gegraveerd, van gaten voorzien, geëmailleerd, enz.	x 1 000 EUR kg	3 607 3 233 277	
261212	--- Veiligheidsglas	x 1 000 EUR -		34 525
	waarvan:			
26121230	---- Veiligheidsglas bestaande uit geharde glasplaten, n.e.g.	x 1 000 EUR m2	2 358 77 959	
26121255	---- Veiligheidsglas bestaande uit opeengekitte glasplaten, voor automobielen	x 1 000 EUR kg	4 573 1 954 129	
26121270	---- Veiligheidsglas bestaande uit opeengekitte glasplaten, n.e.g.	x 1 000 EUR m2	10 731 644 602	
261213	--- Spiegels van glas; meerwandig glas voor isoleringsdoeleinden	x 1 000 EUR -		22 730
26121330	---- Meerwandig glas voor isoleringsdoeleinden	x 1 000 EUR m2	16 233 410 215	
26121390	---- Andere spiegels van glas, ook indien omlijst	x 1 000 EUR kg	6 498 10 946 639	
26131	-- Holgas	x 1 000 EUR -		6 218
26141	-- Glasvezels	x 1 000 EUR kg		28 312 19 914 234
261411	--- Lonten, rovings en garens, ook indien gesneden, van glasvezels	x 1 000 EUR kg	12 031 7 631 949	
261412	--- Vliezen, netten, matten, matrassen, platen en dergelijke niet-geweven producten van glasvezels	x 1 000 EUR kg	16 281 12 282 285	
2615	-- Overig bewerkt glas, inclusief technisch glaswerk	x 1 000 EUR -		12 300
26151	--- Overig half-afgewerkt glas	x 1 000 EUR kg	6 610 8 990 178	
26152	--- Technisch en ander glaswerk	x 1 000 EUR -		5 690
26251	- ARTIKELEN VAN KERAMISCHE STOFFEN N.E.G.	x 1 000 EUR kg	367 29 112	
26261	- VUURVASTE KERAMISCHE PRODUCTEN	x 1 000 EUR kg	5 663 4 966 942	
	WAARVAN:			
26261300	-- Vuurvast cement/mortel/beton en dergelijke vuurvaste preparaten, n.e.g.	x 1 000 EUR kg		1 138 1 715 474
26401	- BAKSTENEN, TEGELS EN ANDER BOUWMATERIAAL, VAN GEBAKKEN KLEI	x 1 000 EUR -		18 364
	WAARVAN:			
264011	-- Bakstenen, vloerstroken (hourdis), balkbekleding en dergelijke, van niet-vuurvaste keramische stoffenwaarvan:	x 1 000 EUR -		13 478

(1) Leveringen m.i.v. aan het buitenland geleverd maakloonwerk.

(2) Statistische classering van producten gekoppeld aan activiteiten - CPA (2-6 cijfers): Prodcom-lijst (8 cijfers).

PRODCOM - Leveringen per product

Leveringen (1) in waarde en in hoeveelheid volgens de CPA en de Prodcom-lijst (voorlopige cijfers) - vervolg

Code (2)	Omschrijving	Eenheid	2002	
			Januari	
26401113	--- Bakstenen voor binnenmuren	x 1 000 EUR m3	4 341	92 836
26401115	--- Gevelstenen	x 1 000 EUR m3	8 544	54 907
265	- CEMENT, KALK EN GIPS	x 1 000 EUR kg	50 306	723 124 024
	WAARVAN:			
26511	-- Cement	x 1 000 EUR kg	33 873	524 809 851
26511100	--- Cementklinker	x 1 000 EUR kg	2 440	64 995 154
265112	--- Hydraulisch cement (ander dan cementklinker)	x 1 000 EUR kg	31 433	459 814 697
	waarvan:			
26511290	---- Ander hydraulisch cement	x 1 000 EUR kg	11 511	167 919 604
26521033	-- Ongebluste kalk	x 1 000 EUR kg	11 575	157 029 839
266	- WERKEN VAN BETON, GIPS EN CEMENT	x 1 000 EUR -	95 108	-
2661	-- Werken van beton voor de bouw	x 1 000 EUR -	47 458	-
26611	--- Werken van beton voor de bouw	x 1 000 EUR kg	46 077	589 339 555
266111	---- Dakpannen, tegels, bouwstenen en dergelijke artikelen, van cement, van beton of van kunststeen	x 1 000 EUR kg	13 908	278 596 961
26611130	----- Blokken en stenen voor het bouwbedrijf, van cement, beton of kunststeen	x 1 000 EUR kg	5 210	132 591 627
26611150	----- Tegels en dergelijke artikelen, van cement, beton of kunststeen	x 1 000 EUR kg	8 698	146 005 334
26611200	---- Geprefabriceerde bouwelementen van cement, beton of kunststeen	x 1 000 EUR kg	29 371	285 713 443
26611300	---- Buizen van cement, beton of kunststeen	x 1 000 EUR kg	2 799	25 029 151
26612000	--- Geprefabriceerde bouwwerken van cement	x 1 000 EUR -	1 380	-
266210	-- Werken van gips voor de bouw	x 1 000 EUR m2	9 292	5 998 264
26631000	-- Stortklaar beton	x 1 000 EUR kg	27 504	1 086 844 411
26641000	-- Fabrieksmatig vervaardigde mortel	x 1 000 EUR kg	2 666	46 844 978
26651	-- Artikelen van vezelcement	x 1 000 EUR -	6 164	-
26661	-- Andere werken van gips, beton en cement	x 1 000 EUR kg	2 024	14 034 168

(1) Leveringen m.i.v. aan het buitenland geleverd maakloonwerk.

(2) Statistische classering van producten gekoppeld aan activiteiten - CPA (2-6 cijfers): Prodcom-lijst (8 cijfers).

**Leveringen (1) in waarde en in hoeveelheid volgens de CPA en de Prodcom-lijst
(voorlopige cijfers) - vervolg**

Code (2)	Omschrijving	Eenheid	2002	
			Januari	
26701	- STEEN EN WERKEN DAARVAN	x 1 000 EUR kg	14 760 51 825 503	
26701100	-- Marmer, travertijn, albast, behakt/bezaagd, platte/effen kanten, anders bew.	x 1 000 EUR kg	2 904 2 106 262	
267012	-- Andere werken van steen, bewerkte steen daaronder begrepen; andere korrels en splinters, kunstmatig gekleurdwaarvan:	x 1 000 EUR kg	11 857 49 719 241	
26701210	--- Stenen voor bestrating, plaveien ..., van natuursteen (excl. leisteen)	x 1 000 EUR kg	1 136 14 410 130	
26701240	--- Andere kalksteen, n.e.g., behakt/bezaagd, platte/effen kanten, anders bewerkt	x 1 000 EUR kg	2 565 3 456 049	
26701260	--- Graniet, behakt/bezaagd, platte/effen kanten, anders bewerkt	x 1 000 EUR kg	7 239 7 029 729	
268	- ANDERE NIET-METAALHOUDENDE MINERALE PRODUKTEN	x 1 000 EUR -	20 435	
26811	-- Schuur-, slijp- en polijstmiddelen	x 1 000 EUR -	1 118	
26821	-- Overige niet-metaalhoudende minerale produkten n.e.g. waarvan:	x 1 000 EUR -	19 317	
268212	--- Werken van asfalt of van dergelijke produkten	x 1 000 EUR -	8 009	
26821253	---- Dakbedekkingsmateriaal of dampdichte vliezen gebaseerd op bitumen in rollen	x 1 000 EUR m2	6 562 2 931 337	
26821290	---- Producten gebaseerd op bitumense bindmiddelen (niet in rollen)	x 1 000 EUR kg	1 447 3 570 454	
268216	--- Niet-metaalhoudende minerale produkten n.e.g. waarvan:	x 1 000 EUR kg	10 473 19 801 559	
26821630	---- Mengsels en werken van minerale stoffen voor warmte-isolering, geluiddemping	x 1 000 EUR kg	8 339 7 239 808	
27	METALEN IN PRIMAIRE VORM (M.U.V. VERVAARDIGING VAN IJZER EN STAAL EN VAN FERRO-LEGERINGEN (EGKS))	x 1 000 EUR kg	399 013 258 953 185	
272	- BUIZEN	x 1 000 EUR kg	14 763 20 190 057	
272120	-- Hulpstukken (fittings) voor buisleidingen, van ijzer of van staal, gegoten	x 1 000 EUR kg	1 530 397 850	
2722	-- Buizen en hulpstukken (fittings) van staal	x 1 000 EUR kg	13 234 19 792 207	
272210	--- Buizen, pijpen en holle profielen, van ijzer of van staal	x 1 000 EUR kg	10 736 19 273 986	
272220	--- Hulpstukken (fittings) voor buisleidingen, van ijzer of van staal, n.e.g.	x 1 000 EUR kg	2 497 518 221	
273	- OVERIG IJZER EN STAAL EN NIET-EGKS-FERROLEGERINGEN WAARVAN:	x 1 000 EUR kg	72 088 96 212 598	
2732	-- Koud gewalst bandstaal waarvan:	x 1 000 EUR kg	9 214 16 636 494	

(1) Leveringen m.i.v. aan het buitenland geleverd maakloonwerk.

(2) Statistische classering van producten gekoppeld aan activiteiten - CPA (2-6 cijfers): Prodcom-lijst (8 cijfers).

PRODCOM - Leveringen per product

Leveringen (1) in waarde en in hoeveelheid volgens de CPA en de Prodcop-lijst (voorlopige cijfers) - vervolg

Code (2)	Omschrijving	Eenheid	2002	
				Januari
27321017	--- Koudgewalste produkten, breedte <= 500 mm, C < 0,25%, van niet-gelegeerd elektroplaat, niet gegloeid	x 1 000 EUR kg	6 381	10 100 115
27322013	--- Koudgewalste produkten, niet-gelegeerd, breedte <= 500 mm, dompel metallisch bekleed	x 1 000 EUR kg	2 205	4 874 748
27331	-- Koud gevormde of koud gefelste produkten van ijzer, van niet-gelegeerd staal of van roestvrij	x 1 000 EUR kg	16 258	19 009 296
273311	--- Profielen van ijzer of van niet-gelegeerd staal	x 1 000 EUR kg	12 907	15 461 712
27331200	--- Koudgevoimde profielen, verkregen uit platte produkten, van roestvrij staal	x 1 000 EUR kg	3 351	3 547 584
27341	-- Draad	x 1 000 EUR kg	41 448	55 959 817
	waarvan:			
27341130	--- Draad van niet-gelegeerd staal, C < 0,25%	x 1 000 EUR kg	20 660	39 320 713
27341170	--- Draad van niet-gelegeerd staal, C >= 0,6%	x 1 000 EUR kg	13 585	13 417 111
274	- NON-FERRO METALEN	x 1 000 EUR kg	290 079	133 781 915
	WAARVAN:			
27421	-- Ruw aluminium; aluminiumoxyde	x 1 000 EUR kg	8 058	3 987 987
274222	-- Staven en profielen, van aluminium	x 1 000 EUR kg	29 835	10 058 334
27422500	-- Bladaluminium, dikte (zonder onderlaag) < 0,2 mm	x 1 000 EUR kg	8 579	2 943 925
2743	-- Lood, zink en tin en werken daarvan	x 1 000 EUR kg	48 047	40 972 273
2744	-- Werken van koper	x 1 000 EUR kg	95 510	54 193 017
	waarvan:			
27442	--- Halfabrikaten van koper of van koperlegeringen	x 1 000 EUR kg	48 589	23 340 538
275	- GIETEN VAN METALEN	x 1 000 EUR kg	22 083	8 768 615
27511	-- Gieten van ijzer	x 1 000 EUR kg	7 533	6 118 975
	waarvan:			
27511250	--- Delen van nodulair gietijzer voor andere machines	x 1 000 EUR kg	543	299 079
27511290	--- Delen van nodulair gietijzer voor ander gebruik	x 1 000 EUR kg	1 291	1 177 164
275113	--- Gieten van grijs gietijzer	x 1 000 EUR kg	5 247	4 428 758
	waarvan:			
27511350	--- Delen van overig (lamellair) gietijzer voor andere machines	x 1 000 EUR kg	4 163	3 366 953
27521090	-- Delen van gietstaal voor ander gebruik	x 1 000 EUR kg	3 005	1 019 819

(1) Leveringen m.i.v. aan het buitenland geleverd maakloonwerk.

(2) Statistische classering van producten gekoppeld aan activiteiten - CPA (2-6 cijfers); Prodcop-lijst (8 cijfers).

**Leveringen (1) in waarde en in hoeveelheid volgens de CPA en de Prodcom-lijst
(voorlopige cijfers) - vervolg**

Code (2)	Omschrijving	Eenheid	2002	
				Januari
275310	-- Gieten van lichte metalen	x 1 000 EUR kg		10 062 1 442 844
275410	-- Gieten van andere non-ferrometalen	x 1 000 EUR kg		1 484 186 977
28	PRODUKTEN VAN METAAL, ANDERE DAN MACHINES EN APPARATEN	x 1 000 EUR -		488 954
281	- METALEN CONSTRUCTIEWERKEN	x 1 000 EUR -		144 088
2811	-- Metalen constructiewerken en delen daarvan	x 1 000 EUR -		113 756
281110	--- Geprefabriceerde bouwwerken van metaal	x 1 000 EUR -		20 784
28111030	---- Geprefabriceerde bouwwerken van ijzer of van staal	x 1 000 EUR -		17 373
28111050	---- Geprefabriceerde bouwwerken van aluminium	x 1 000 EUR -		3 411
28112	--- Metalen constructiewerken en delen daarvan	x 1 000 EUR kg		87 974 44 596 741
28112100	---- Bruggen en bruggdelen, van ijzer of van staal	x 1 000 EUR kg		3 321 2 324 264
28112200	---- Vakwerkmasten en andere masten, van ijzer of van staal	x 1 000 EUR kg		607 128 288
281123	---- Andere constructiewerken en delen daarvan, platen, staven, profielen, buizen e.d. van ijzer, staal of aluminiumwaarvan:	x 1 000 EUR kg		84 046 42 144 189
28112340	----- Andere constructiewerken, hoofdzakelijk bestaande uit gelaagde profielplaten met isolerende tussenlaag	x 1 000 EUR kg		8 848 4 445 046
28112350	----- Andere constructiewerken, hoofdzakelijk bestaande uit andere platen	x 1 000 EUR kg		6 271 1 898 724
28112360	----- Andere constructiewerken van ijzer of van staal	x 1 000 EUR kg		54 546 31 869 638
28112370	----- Constructiewerken en delen van constructiewerken, van aluminium, n.e.g.	x 1 000 EUR kg		12 780 1 416 201
28119000	--- Installatie van zelfvervaardigde metalen constructiewerken	x 1 000 EUR -		4 997
281210	-- Deuren en ramen, alsmede kozijnen daarvoor en drempels, van ijzer, van staal en van aluminium	x 1 000 EUR p/st		30 332 130 569
28121030	--- Deuren en ramen, kozijnen en drempels, van ijzer of van staal	x 1 000 EUR p/st		5 488 21 353
28121050	--- Deuren en ramen, kozijnen en drempels, van aluminium	x 1 000 EUR p/st		24 844 109 216
282	- TANKS, RESERVOIRS EN BERGINGSMIDDELEN, VAN METAAL; RADIATOREN EN KETELS VOOR CENTRALE VERWARMING	x 1 000 EUR -		56 659
2821	-- Tanks, reservoirs en bergingsmiddelen, van metaal	x 1 000 EUR -		21 183

(1) Leveringen m.i.v. aan het buitenland geleverd maakloonwerk.

(2) Statistische classering van producten gekoppeld aan activiteiten - CPA (2-6 cijfers); Prodcom-lijst (8 cijfers).

PRODCOM - Leveringen per product

Leveringen (1) in waarde en in hoeveelheid volgens de CPA en de Prodcorm-lijst (voorlopige cijfers) - vervolg

Code (2)	Omschrijving	Eenheid	2002	
			Januari	
28211	--- Tanks, reservoirs en bergingsmiddelen, van ijzer, van staal of van aluminium waarvan:	x 1 000 EUR kg	19 495 5 020 187	
28211130	---- Andere reservoirs, kuipen e.d. bergingsmiddelen, voor vloeistoffen	x 1 000 EUR kg	7 836 2 344 187	
28211150	---- Reservoirs, kuipen e.d. bergingsmiddelen van ijzer of van staal, met een inhoud > 300 l, voor vaste stoffen	x 1 000 EUR kg	2 243 761 352	
28219000	--- Reparatie en onderhoud van tanks, reservoirs en bergingsmiddelen, van metaal	x 1 000 EUR -	1 688 -	
2822	-- Radiatoren en ketels voor centrale verwarming	x 1 000 EUR -	35 476 -	
28221	--- Radiatoren en ketels waarvan:	x 1 000 EUR -	23 462 -	
28221150	---- Radiatoren, niet-elektrisch verwarmd, en delen daarvan, van ijzer/staal	x 1 000 EUR kg	20 462 11 634 814	
28229000	--- Reparatie en onderhoud van ketels voor centrale verwarming, al dan niet voor huishoudelijk gebruik	x 1 000 EUR -	12 014 -	
2830	- STOOMKETELS, ANDERE DAN WARMWATERKETELS VOOR DE CENTRALE VERWARMING WAARVAN:	x 1 000 EUR -	39 260 -	
28309	-- Installatie, reparatie en onderhoud van stoomketels (excl. warmwaterketels voor centrale verwarming)	x 1 000 EUR -	26 105 -	
28309100	--- Installatie van stoomketels, excl. warmwaterketels voor de centrale verwarming en van industriële leidingstelsels	x 1 000 EUR -	16 962 -	
28309200	--- Reparatie en onderhoud van stoomketels, excl. warmwaterketels voor de centrale verwarm. en van industr. leidingstelsels	x 1 000 EUR -	9 143 -	
2840	- SMEDEN, PERSEN, STAMPEN EN PROFIELWALSEN VAN METAAL; POEDERMETALLURGIEWAARVAN:	x 1 000 EUR -	14 528 -	
284012	-- Stampen van metaal waarvan:	x 1 000 EUR -	5 438 -	
28401270	--- Delen van stampwerk van staal voor andere machines	x 1 000 EUR kg	433 190 397	
284013	-- Andere vormbewerkingen van metaal	x 1 000 EUR kg	8 927 2 164 168	
28401330	--- Pers-, trek- en stansdelen van staal voor andere machines	x 1 000 EUR kg	2 647 712 231	
28401340	--- Pers-, trek- en stansdelen van staal voor elektrotechnische produkten	x 1 000 EUR kg	2 109 115 080	
28401370	--- Pers-, trek- en stansdelen van non-ferrometalen	x 1 000 EUR kg	4 172 1 336 857	
285	- OPPERVLAKTEBEHANDELING VAN METAAL; ALGEMENE METAALBEWERKING	x 1 000 EUR -	87 671 -	
2851	-- Oppervlaktebehandeling van metaal	x 1 000 EUR -	42 663 -	
28511	--- Bekleden van metaal	x 1 000 EUR -	22 061 -	

(1) Leveringen m.i.v. aan het buitenland geleverd maakloonwerk.

(2) Statistische classering van producten gekoppeld aan activiteiten - CPA (2-6 cijfers); Prodcorm-lijst (8 cijfers).

**Leveringen (1) in waarde en in hoeveelheid volgens de CPA en de Prodcom-lijst
(voorlopige cijfers) - vervolg**

Code (2)	Omschrijving	Eenheid	2002	
			Januari	
285111	---- Bekleden van metaal met metaal	x 1 000 EUR		16 158
	waarvan:	-		
28511130	----- Metallische laag (Dompel)	x 1 000 EUR		4 790
		-		
28511190	----- Overige metallische lagen (electrolytisch en chemisch vernikkelen, verkoperen, verchromen, enz.)	x 1 000 EUR		1 101
		-		
285112	---- Bekleden van metaal met ander materiaal dan metaal	x 1 000 EUR		5 904
		-		
28512	--- Andere behandeling van metaal	x 1 000 EUR		20 601
		-		
28512100	---- Warmtebehandeling (harden e.d.)	x 1 000 EUR		1 726
		-		
285122	---- Andere oppervlaktebehandeling van metaal	x 1 000 EUR		18 876
	waarvan:	-		
28512230	----- Lakken e.d.	x 1 000 EUR		6 560
		-		
28512290	----- Overige oppervlaktebewerkingen van metalen	x 1 000 EUR		9 596
		-		
285210	-- Algemene metaalbewerking	x 1 000 EUR		45 008
	waarvan:	kg		11 639 540
28521033	--- Delen, gedraaid van metaal, voor machines	x 1 000 EUR		15 027
		kg		3 006 681
28521035	--- Delen, gedraaid van metaal, voor voertuigen voor vervoer over land	x 1 000 EUR		21 459
		kg		6 263 203
28521055	--- Delen, gedraaid van metaal, voor optische- en precisie- instrumenten	x 1 000 EUR		1 156
		kg		75 841
28521070	--- Delen, gedraaid van metaal, voor ander gebruik	x 1 000 EUR		1 978
		kg		535 007
286	- MESSEMAKERSWERK, GEREEDSCHAP EN IJZERWAREN	x 1 000 EUR		32 944
	WAARVAN:	-		
286250	-- Ander gereedschap	x 1 000 EUR		7 952
	waarvan:	-		
28625024	--- Trekstenen, -matrijzen, pers- of extrusiematrijzen voor metaalbewerking	x 1 000 EUR		2 085
		kg		69 203
28625033	--- Gereedschap voor het stampen en stansen, voor metaalbewerking	x 1 000 EUR		874
		kg		8 926
28625039	--- Gereedschap voor het stampen en stansen, andere	x 1 000 EUR		408
		kg		6 239
28631	-- Hangsloten, grendelsloten en andere sloten, sleutels en delen daarvan, van onedel metaal	x 1 000 EUR		14 114
	waarvan:	-		
286314	--- Scharnieren, garnituren, beslag en dergelijke, van onedel metaal, voor automobielen, deuren, vensters, e.d.waarvan:	x 1 000 EUR		11 344
		kg		1 650 478
28631410	---- Scharnieren en andere hengsels, van onedel metaal	x 1 000 EUR		604
		kg		57 442

(1) Leveringen m.i.v. aan het buitenland geleverd maakloonwerk.

(2) Statistische classering van producten gekoppeld aan activiteiten - CPA (2-6 cijfers): Prodcom-lijst (8 cijfers).

PRODCOM - Leveringen per product

Leveringen (1) in waarde en in hoeveelheid volgens de CPA en de Prodcou-lijst (voorlopige cijfers) - vervolg

Code (2)	Omschrijving	Eenheid	2002	
			Januari	
28631440	--- Garnituren, beslag, ..., voor gebouwen, van onedel metaal, n.e.g.	x 1 000 EUR kg	7 865 1 008 307	
287	- OVERIGE PRODUKTEN VAN METAAL	x 1 000 EUR -	113 805	
28711	-- Reservoirs, fusten, trommels, bussen, blikken en dergelijke bergingsmiddelen (andere dan voor gas), van ijzer of staal	x 1 000 EUR p/st	6 163 437 893	
28721	-- Bergingsmiddelen van licht metaal	x 1 000 EUR -	19 496	
	waarvan:			
287211	--- Bergingsmiddelen van licht metaal (ander dan aluminium)	x 1 000 EUR p/st	13 820 133 096 004	
28731	-- Artikelen van draad	x 1 000 EUR -	28 843	
	waarvan:			
287313	--- Metaaldoek, -gaas en traliwerk, van ijzer-, staal- of koperdraad; plaat-gaas, plaat- of bandstaal of -koper	x 1 000 EUR kg	16 353 20 613 728	
2874	-- Bouten, schroeven, moeren, kettingen en veren	x 1 000 EUR -	7 914	
	waarvan:			
287411	--- Artikelen met schroefdraad, van ijzer of van staal, n.e.g.	x 1 000 EUR -	3 381	
	waarvan:			
28741190	---- Artikelen met schroefdraad, n.e.g., van ijzer of van staal	x 1 000 EUR kg	2 662 2 176 384	
28741230	--- Sluiteringen n.e.g.	x 1 000 EUR kg	262 156 898	
287414	--- Veren en veerbladen, van ijzer of van staal; veren van koper	x 1 000 EUR kg	3 185 1 135 237	
	waarvan:			
28741433	---- Drukveren (excl. voluutveren) van ijzer of van staal, koud gevormd	x 1 000 EUR kg	189 34 062	
28741435	---- Trekveren van ijzer of van staal, koud gevormd	x 1 000 EUR kg	82 20 077	
28741437	---- Andere schroefveren van staal, koud gevormd	x 1 000 EUR kg	213 49 861	
28741460	---- Veren n.e.g., van ijzer of van staal	x 1 000 EUR kg	930 85 657	
2875	-- Overige producten van metaal, n.e.g.	x 1 000 EUR -	51 389	
28751	--- Metaalwaren voor huishoudelijk gebruik	x 1 000 EUR -	7 826	
287511	---- Gootstenen, wasbakken, badkuipen en andere toiletartikelen van ijzer, staal, koper of aluminium	x 1 000 EUR -	930	
287512	---- Keukengerei en huishoudelijke artikelen, alsmede delen daarvan, van ijzer, staal, koper of aluminium	x 1 000 EUR kg	6 897 1 021 106	
28751229	---- - Andere huishoudelijke artikelen van roestvrij staal	x 1 000 EUR kg	4 081 493 478	
28752	--- Overige metaalwaren (andere dan sabels, degens, bajonetten en dergelijke)	x 1 000 EUR -	43 563	
	waarvan:			

(1) Leveringen m.i.v. aan het buitenland geleverd maakloonwerk.

(2) Statistische classering van producten gekoppeld aan activiteiten - CPA (2-6 cijfers); Prodcou-lijst (8 cijfers).

**Leveringen (1) in waarde en in hoeveelheid volgens de CPA en de Prodcom-lijst
(voorlopige cijfers) - vervolg**

Code (2)	Omschrijving	Eenheid	2002	
			Januari	
287521	---- Brandkasten, gepantserde deuren en dergelijke artikelen, van onedel metaal	x 1 000 EUR -		339
287527	---- Andere artikelen van onedel metaal, n.e.g. waarvan:	x 1 000 EUR -		42 527
28752719	----- Gegoten artikelen van ijzer of staal, n.e.g.	x 1 000 EUR kg		4 426 3 133 403
28752722	----- Gesmede of gestampte artikelen van ijzer of staal, n.e.g.	x 1 000 EUR kg		1 162 235 279
28752725	----- Werken van ijzer- of staaldraad, n.e.g.	x 1 000 EUR kg		1 621 753 735
28752745	----- Andere gestampte werken van ijzer of van staal	x 1 000 EUR kg		6 194 3 722 101
28752749	----- Andere werken van ijzer of van staal	x 1 000 EUR kg		9 054 3 157 950
28752753	----- Andere gegoten werken van aluminium	x 1 000 EUR kg		333 60 447
28752755	----- Werken van aluminium n.e.g.	x 1 000 EUR kg		5 529 673 532
28752758	----- Artikelen van koper, n.e.g.	x 1 000 EUR kg		2 957 463 238
28752765	----- Werken van zink, n.e.g.	x 1 000 EUR kg		3 316 1 747 739
28752787	----- Verkeersborden, straatnaamborden, uithangborden en dergelijke borden, van onedel metaal	x 1 000 EUR kg		1 839 196 473
29	MACHINES, APPARATEN EN WERKTUIGEN N.E.G.	x 1 000 EUR -		483 436
291	- MACHINES VOOR DE PRODUKTIE EN TOEPASSING VAN MECHANISCHE ENERGIE, EXCLUSIEF MOTOREN	x 1 000 EUR -		109 322
2911	- - Motoren en turbines, exclusief motoren voor luchtvaartuigen, motorvoertuigen en rijwielen waarvan:	x 1 000 EUR -		13 025
29119	--- Installatie, reparatie en onderhoud van motoren en turbines (excl. motoren voor luchtvaartuigen, motorvoertuigen e.d.)	x 1 000 EUR -		4 836
2912	- - Pompen en compressoren waarvan:	x 1 000 EUR -		73 443
29122	--- Pompen en elevatoren voor vloeistoffen waarvan:	x 1 000 EUR p/st		4 353 8 144
291224	---- Centrifugaalpompen voor vloeistoffen; andere pompen; elevatoren voor vloeistoffen	x 1 000 EUR p/st		4 038 4 053
29124	--- Delen van pompen, van compressoren en van hydraulische en pneumatische motoren en krachtmachines	x 1 000 EUR -		9 231
2913	- - Kranen en dergelijke artikelen	x 1 000 EUR -		3 846
29131	--- Kranen en dergelijke artikelen, voor leidingen, ketels, reservoirs, bakken of dergelijke bergingsmiddelenwaarvan:	x 1 000 EUR kg		2 785 82 312

(1) Leveringen m.i.v. aan het buitenland geleverd maakloonwerk.

(2) Statistische classering van producten gekoppeld aan activiteiten - CPA (2-6 cijfers); Prodcom-lijst (8 cijfers).

PRODCOM - Leveringen per product

Leveringen (1) in waarde en in hoeveelheid volgens de CPA en de Prodcom-lijst (voorlopige cijfers) - vervolg

Code (2)	Omschrijving	Eenheid	2002	
			Januari	
291313	Regelafsluiters, schuifafsluiters, klepafsluiters en andere kleppen en afsluiters	x 1 000 EUR kg	1 357	37 460
29132000	Delen van kranen e.d. artikelen van GS 8481	x 1 000 EUR -	394	
29139000	Reparatie en onderhoud van kranen en dergelijke artikelen	x 1 000 EUR -	667	
2914	Lagers, getande overbrengingen en drijfwerkelementen	x 1 000 EUR -	19 007	
	waarvan:			
29142	Lagers, getande overbrengingen en drijfwerkelementen	x 1 000 EUR kg	18 716	1 537 764
	waarvan:			
29142440	Andere overbrengingsmechanismen	x 1 000 EUR kg	370	1 627
29142450	Tandwielkasten en andere overbrengingsmech. voor het aanpassen van snelheid	x 1 000 EUR kg	15 336	1 238 393
292	OVERIGE MACHINES EN APPARATEN VOOR ALGEMEEN GEBRUIK	x 1 000 EUR -	161 908	
2921	Ovens en branders	x 1 000 EUR -	2 822	
2922	Hijs-, hef- en transportwerktuigen	x 1 000 EUR -	54 212	
	waarvan:			
292214	Dirkkransen; hijskransen; hefportalen, portaalwagens en transportwagens met kraanwaarvan:	x 1 000 EUR p/st	9 970	7 515
29221470	Machines en toestellen, om te hijsen, ..., n.e.g.	x 1 000 EUR p/st	961	2 290
292215	Vorkheftrucks; andere transportwagentjes; trekkers van de soort gebruikt voor het trekken van	x 1 000 EUR p/st	7 833	28 404
292216	Personen- en goederenliften; roltrappen en -paden	x 1 000 EUR p/st	5 111	401
292217	Pneumatische en andere continu-werkende transportinrichtingen voor goederen	x 1 000 EUR p/st	5 685	1 010
	waarvan:			
29221770	Continu werkende transportinrichtingen voor goederen, met banden, n.e.g.	x 1 000 EUR p/st	2 825	295
29221793	Continu werkende transportinrichtingen voor goederen, rollenbanen/castors	x 1 000 EUR p/st	1 184	65
292218	Andere hijs-, hef- en transportwerktuigen	x 1 000 EUR p/st	2 425	148 369
292219	Delen van hijs-, hef- en transportwerktuigen	x 1 000 EUR -	2 837	
29229	Installatie, reparatie en onderhoud van hijs-, hef- en transportwerktuigen	x 1 000 EUR -	17 714	
2923	Machines en apparaten voor de koeltechniek en klimaatregeling, voor niet-huishoudelijk gebruik	x 1 000 EUR -	61 949	
29231	Warmtewisselaars; toestellen voor de koeltechniek en klimaatregeling; filtreertoestellenwaarvan:	x 1 000 EUR p/st	36 711	136 969

(1) Leveringen m.i.v. aan het buitenland geleverd maakloonwerk.

(2) Statistische classering van producten gekoppeld aan activiteiten - CPA (2-6 cijfers); Prodcom-lijst (8 cijfers).

**Leveringen (1) in waarde en in hoeveelheid volgens de CPA en de Prodcorn-lijst
(voorlopige cijfers) - vervolg**

Code (2)	Omschrijving	Eenheid	2002	
				Januari
292312	---- Machines en apparaten voor de regeling van het klimaat in besloten ruimten	x 1 000 EUR p/st	10 359	17 120
29231335	---- Andere koelvitruines en koeltoonbanken	x 1 000 EUR p/st	1 890	375
292320	--- Ventilatoren, andere dan tafel-, vloer-, wand-, raam-, plafond- en dakventilatoren	x 1 000 EUR p/st	2 258	12 085
292330	--- Delen van machines en toestellen voor de koel- en vriestechuiek, alsmede van warmtepompen	x 1 000 EUR -	8 240	
29239	--- Installatie, reparatie en onderhoud van machines en apparaten voor koeltechniek en klimaatregeling, niet vr. huishoudens	x 1 000 EUR -	14 739	
29239100	---- Installatie van machines en apparaten voor de koeltechniek en klimaatregeling, voor niet-huishoudelijk gebruik	x 1 000 EUR -	6 666	
29239200	---- Reparatie en onderhoud van machines en apparaten voor koeltechniek en klimaatregeling (niet-huishoudelijk gebruik)	x 1 000 EUR -	8 073	
2924	-- Overige machines en apparaten voor algemeen gebruik, n.e.g. waarvan:	x 1 000 EUR -	42 926	
292412	--- Toestellen voor filtreren of zuiveren van vloeistoffen	x 1 000 EUR -	6 457	
29242	--- Machines en toestellen voor het reinigen van flessen, voor het vullen of wegen; toestellen voor het spuiten waarvan:	x 1 000 EUR -	9 337	
292421	---- Machines en toestellen voor het reinigen, vullen en verpakken van flessen en andere bergingsmiddelen	x 1 000 EUR p/st	2 636	37
29242410	---- Blusapparaten	x 1 000 EUR p/st	2 341	126 037
29245	--- Delen van overige machines en apparaten voor algemeen gebruik waarvan:	x 1 000 EUR -	16 481	
292453	---- Delen van kalanders en walsmachines; delen van toestellen voor het spuiten, gewichten voor weegtoestellen	x 1 000 EUR -	686	
29249	--- Installatie, reparatie en onderhoud van machines en apparaten voor algemeen gebruik n.e.g.	x 1 000 EUR -	9 018	
29249100	---- Installatie van overige machines en apparaten voor algemeen gebruik, n.e.g.	x 1 000 EUR -	3 669	
29249200	---- Reparatie en onderhoud van overige machines voor algemeen gebruik, n.e.g.	x 1 000 EUR -	5 350	
293	- MACHINES EN WERKTUIGEN VOOR DE LANDBOUW OF DE BOSBOUW WAARVAN:	x 1 000 EUR -	32 768	
29321	-- Machines voor de land-, tuin- of bosbouw, voor de voorbereiding, bewerking of bebouwing van de bodem	x 1 000 EUR p/st	574	198
293270	-- Delen van machines en toestellen voor de landbouw of de bosbouw waarvan:	x 1 000 EUR -	2 099	
29327050	--- Delen van machines, toestellen en werktuigen van post 84.33	x 1 000 EUR -	1 186	
29329	-- Installatie, reparatie en onderhoud van machines en toestellen voor de landbouw of de bosbouw	x 1 000 EUR -	1 620	

(1) Leveringen m.i.v. aan het buitenland geleverd maakloonwerk.

(2) Statistische classering van producten gekoppeld aan activiteiten - CPA (2-6 cijfers): Prodcorn-lijst (8 cijfers).

PRODCOM - Leveringen per product

Leveringen (1) in waarde en in hoeveelheid volgens de CPA en de Prodcom-lijst (voorlopige cijfers) - vervolg

Code (2)	Omschrijving	Eenheid	2002
			Januari
2940	- GEREEDSCHAPSWERKTUIGEN	x 1 000 EUR	16 392
	WAARVAN:	-	-
29403	-- Andere gereedschapswerktuigen voor de metaalbewerking waarvan:	x 1 000 EUR	7 681
		-	-
294033	--- Andere machines voor het buigen, het vouwen, het strekken of het vlakken van metaal	x 1 000 EUR p/st	2 585 32
29404	-- Gereedschapswerktuigen voor het bewerken van steen, hout e.d.; persen voor spaan- en vezelplaat e.d.	x 1 000 EUR p/st	2 881 593
29407	-- Delen en toebehoren van gereedschapswerktuigen waarvan:	x 1 000 EUR	3 132
		-	-
294074	--- Delen en toebehoren voor gereedschapswerktuigen voor het bewerken van metaal	x 1 000 EUR	2 124
		-	-
294075	--- Delen en toebehoren voor gereedschapswerktuigen voor het bewerken van hout, kurk, geharde rubber e.a. harde stoffen	x 1 000 EUR	636
		-	-
29409	-- Installatie, reparatie en onderhoud van gereedschapswerktuigen	x 1 000 EUR	1 700
		-	-
295	- OVERIGE MACHINES, APPARATEN EN WERKTUIGEN VOOR SPECIFIEKE DOELEINDEN WAARVAN:	x 1 000 EUR	122 793
		-	-
2951	-- Machines voor de metallurgie	x 1 000 EUR	5 078
		-	-
295112	--- Delen van machines voor de metallurgie; walsrollen; delen van walsstoelen	x 1 000 EUR	3 013
		-	-
29519	--- Installatie, reparatie en onderhoud van machines voor de metallurgie	x 1 000 EUR	2 065
		-	-
29529	-- Installatie, reparatie en onderhoud van machines voor de winning van delfstoffen en voor de bouw	x 1 000 EUR	1 278
		-	-
29532	-- Delen van machines voor de productie van voedings- en genotmiddelen	x 1 000 EUR	1 266
		-	-
2954	-- Machines voor de productie van textiel, kleding en leder waarvan:	x 1 000 EUR	50 736
		-	-
29541	--- Machines voor het voorbereiden, het spinnen, het weven en het breien van textielstoffen	x 1 000 EUR	33 716
		-	-
29542	--- Andere machines voor de productie van textiel en kleding (incl. naaimachines) waarvan:	x 1 000 EUR	3 012
		-	-
295421	---- Machines en toestellen voor het wassen, wringen, strijken, persen, bleken, verven, appreteren e.d. van garens en	x 1 000 EUR	1 035
		-	-
29544	--- Delen en toebehoren van machines voor de productie van textiel, kleding en leder	x 1 000 EUR	11 557
		-	-
295441	---- Delen en toebehoren van weefgetouwen en machines voor het spinnen	x 1 000 EUR	10 445
		-	-
29544110	----- Delen en hulpstukken voor machines van GS 8444 - 8445 en van hulpmachines	x 1 000 EUR	249
		-	-
29544150	----- Delen en hulpstukken voor weefgetouwen en van hulpmachines en -toestellen	x 1 000 EUR	10 196
		-	-

(1) Leveringen m.i.v. aan het buitenland geleverd maakloonwerk.

(2) Statistische classering van producten gekoppeld aan activiteiten - CPA (2-6 cijfers); Prodcom-lijst (8 cijfers).

**Leveringen (1) in waarde en in hoeveelheid volgens de CPA en de Prodcom-lijst
(voorlopige cijfers) - vervolg**

Code (2)	Omschrijving	Eenheid	2002	
				Januari
295442	---- Delen van machines voor andere bewerkingen van textielstoffen en kleding en voor het bewerken van lederwaarvan:	x 1 000 EUR -		1 111
29544220	---- Delen van machines en toestellen van post 84.51	x 1 000 EUR -		527
2955	-- Machines voor de productie van papier of karton	x 1 000 EUR -		242
2956	-- Overige machines, apparaten en werktuigen voor specifieke doeleinden, n.e.g.	x 1 000 EUR -		41 358
29561	--- Machines en toestellen voor het drukken en het inbinden van boeken, alsmede delen daarvanwaarvan:	x 1 000 EUR -		5 363
295615	---- Delen van machines en toestellen voor het drukken en het inbinden of innaaien van boeken	x 1 000 EUR -		838
29562	--- Diverse machines en toestellen voor specifieke doeleinden, alsmede delen daarvanwaarvan:	x 1 000 EUR -		27 813
295624	---- Gietvormen; vormkasten voor gieterijen; modelplaten voor gietvormen; modellen voor gietvormenwaarvan:	x 1 000 EUR -		9 224
29562470	---- Vormen voor het spuit- of persgieten van rubber of kunststof	x 1 000 EUR p/st		6 088 534
295625	---- Machines en toestellen voor specifieke doeleinden, n.e.g. waarvan:	x 1 000 EUR -		6 629
29562565	---- Machines voor het mengen, kneden, ..., met een eigen functie, n.e.g. (excl. robots)	x 1 000 EUR p/st		280 36
29562590	---- Andere machines en mechanische toestellen van GS 84, n.e.g.	x 1 000 EUR p/st		4 137 13 222
295626	---- Delen van machines en toestellen voor specifieke doeleinden, n.e.g. waarvan:	x 1 000 EUR -		5 770
29562670	---- Delen van machines van GS 8479	x 1 000 EUR -		4 720
29569	--- Installatie, reparatie en onderhoud van machines en toestellen voor specifieke doeleinden n.e.g.	x 1 000 EUR -		8 183
29569100	---- Installatie van overige machines, apparaten en werktuigen voor specifieke doeleinden, n.e.g.	x 1 000 EUR -		3 978
29569200	---- Reparatie en onderhoud van overige machines, apparaten en werktuigen voor specifieke doeleinden, n.e.g.	x 1 000 EUR -		4 205
29601	- WAPENS EN MUNITIE, ALSMEDE DELEN DAARVAN	x 1 000 EUR -		23 635
297	- HUISHOUDAPPARATEN N.E.G.	x 1 000 EUR -		16 617
2971	-- Elektrische huishoudapparaten	x 1 000 EUR -		10 203
29712	--- Andere elektrische huishoudapparaten n.e.g.	x 1 000 EUR -		6 931
2972	-- Niet-elektrische huishoudapparaten	x 1 000 EUR -		6 413
	waarvan:			

(1) Leveringen m.i.v. aan het buitenland geleverd maakloonwerk.

(2) Statistische classering van producten gekoppeld aan activiteiten - CPA (2-6 cijfers); Prodcom-lijst (8 cijfers).

PRODCOM - Leveringen per product

Leveringen (1) in waarde en in hoeveelheid volgens de CPA en de Prodcom-lijst (voorlopige cijfers) - vervolg

Code (2)	Omschrijving	Eenheid	2002	
			Januari	
297212	--- Andere toestellen voor huishoudelijk gebruik, voor gas, voor vloeibare of voor vaste brandstof	x 1 000 EUR p/st	3 554	6 883
29721300	--- Luchtverhitters en apparaten voor het verspreiden van warme lucht en wezenlijke delen van deze apparatuur	x 1 000 EUR p/st	1 323	1 055
300	- KANTOORMACHINES EN COMPUTERS	x 1 000 EUR -	33 668	-
	WAARVAN:			
30021	-- Gegevensverwerkende machines en delen en toebehoren daarvan	x 1 000 EUR -	19 460	-
30029000	-- Installatie van computers en andere apparatuur voor de verwerking van informatie	x 1 000 EUR -	13 235	-
31	ELECTRISCHE MACHINES EN APPARATEN N.E.G.	x 1 000 EUR -	317 998	-
3110	- ELEKTROMOTOREN, ELEKTRISCHE GENERATOREN EN ELEKTRISCHE TRANSFORMATOREN	x 1 000 EUR -	42 100	-
	WAARVAN:			
31103	-- Elektrische generatoraggregaten en roterende omvormers	x 1 000 EUR p/st	1 566	463
31104	-- Elektrische transformatoren	x 1 000 EUR p/st	11 585	194 121
	waarvan:			
31104235	--- Transformatoren, n.e.g., met een vermogen <= 1 kVA	x 1 000 EUR p/st	237	13 251
311050	-- Ballasten voor ontladingslampen en -buizen; statische omvormers; andere smoorspoelen e.a. zelfinductiespoelen	x 1 000 EUR p/st	10 790	1 475 910
31109	-- Installatie, reparatie en onderhoud van elektromotoren, elektrische generatoren en elektrische transformatoren	x 1 000 EUR -	11 765	-
31109100	--- Installatie van elektromotoren en van elektrische generatoren en transformatoren	x 1 000 EUR -	4 643	-
31109200	--- Reparatie en onderhoud van elektromotoren en van elektrische generatoren en transformatoren	x 1 000 EUR -	7 122	-
3120	- SCHAKEL- EN VERDEELINRICHTINGEN	x 1 000 EUR -	72 020	-
	WAARVAN:			
31202	-- Toestellen voor het inschakelen, uitschakelen, aansluiten of verdelen van elektrische stroom <= 1000 V waarvan:	x 1 000 EUR -	30 872	-
31202500	--- Schakelaars, n.e.g.: spanning <= 1000 V	x 1 000 EUR p/st	5 124	3 428 775
312027	--- Contactdozen, contactstoppen (stekkers) en andere toestellen voor het inschakelen e.d. van elektrische stroom n.e.g.	x 1 000 EUR p/st	12 983	395 401 888
312031	-- Borden, panelen e.d., voorzien van schakelapparaten, enz., voor een spanning <= 1000 V waarvan:	x 1 000 EUR p/st	6 969	41 057
31203170	--- Borden, enz., voor elektr. bediening of het verdelen van elektr. stroom, spanning <= 1000 V	x 1 000 EUR p/st	5 909	40 976
31203203	-- Borden, panelen, enz., 1000 V < spanning <= 72,5 kV	x 1 000 EUR p/st	2 759	3 067 860
312040	-- Delen van schakel- en verdeelinrichtingen	x 1 000 EUR -	7 117	-

(1) Leveringen m.i.v. aan het buitenland geleverd maakloonwerk.

(2) Statistische classering van producten gekoppeld aan activiteiten - CPA (2-6 cijfers); Prodcom-lijst (8 cijfers).

**Leveringen (1) in waarde en in hoeveelheid volgens de CPA en de Prodcom-lijst
(voorlopige cijfers) - vervolg**

Code (2)	Omschrijving	Eenheid	2002	
			Januari	
31204030	--- Borden, panelen, enz., van post 8537, zonder toestellen	x 1 000 EUR p/st	3 501 174 467	
31204090	--- Andere delen van toestellen van post 8535, 8536 of 8537	x 1 000 EUR -	3 617	
31209	-- Installatie, reparatie en onderhoud van schakel- en verdeelinrichtingen	x 1 000 EUR -	22 094	
31209100	--- Installatie van schakel- en verdeelinrichtingen	x 1 000 EUR -	21 689	
31209200	--- Reparatie en onderhoud van schakel- en verdeelinrichtingen	x 1 000 EUR -	406	
31301	- GEÏSOLEERDE KABEL EN DRAAD; OPTISCHE-VERZELKABEL WAARVAN:	x 1 000 EUR kg	31 686 9 992 959	
313013	-- Andere geleiders van elektriciteit, voor een spanning =< 1000 V waarvan:	x 1 000 EUR kg	22 336 7 974 118	
31301370	--- Geleiders van elektriciteit, 80 V < spanning <= 1000 V, met of zonder verbindingstukken	x 1 000 EUR kg	17 168 6 772 373	
3140	- ACCUMULATOREN, ELEKTRISCHE ELEMENTEN EN ELEKTRISCHE BATTERIJEN	x 1 000 EUR -	26 178	
3150	- VERLICHTINGSTOESTELLEN EN ELEKTRISCHE LAMPEN EN BUIZEN WAARVAN:	x 1 000 EUR -	53 135	
31501	-- Elektrische gloeilampen en -buisen, gasontladingslampen en -buisen; booglampen	x 1 000 EUR p/st	24 801 5 546 600	
31502	-- Verlichtingstoestellen waarvan:	x 1 000 EUR p/st	13 380 495 654	
31502400	--- Lichtreclames, verlichte aanwijzingsborden en dergelijke artikelen	x 1 000 EUR p/st	3 998 15 259	
31503430	-- Andere elektrische verlichtingstoestellen	x 1 000 EUR p/st	8 387 437 324	
316	- ELEKTRISCHE BENODIGDHEDEN N.E.G.	x 1 000 EUR -	92 879	
3161	-- Elektrische benodigdheden voor motoren en voertuigen n.e.g.	x 1 000 EUR -	36 272	
3162	-- Overige elektrische benodigdheden n.e.g.	x 1 000 EUR -	56 607	
31621	--- Overige elektrische benodigdheden n.e.g., alsmede delen daarvan	x 1 000 EUR -	40 982	
31629	--- Installatie, reparatie en onderhoud van andere elektrische benodigdheden n.e.g.	x 1 000 EUR -	15 625	
31629100	---- Installatie van overige elektrische benodigdheden, excl. elektrische signaal-apparatuur voor verkeerswegen, enz.	x 1 000 EUR -	14 655	
31629200	---- Reparatie en onderhoud van overige elektrische benodigdheden, n.e.g.	x 1 000 EUR -	970	
32	RADIO-, TELEVISIE- EN TELECOMMUNICATIEAPPARATUUR WAARVAN:	x 1 000 EUR -	180 192	

(1) Leveringen m.i.v. aan het buitenland geleverd maakloonwerk.

(2) Statistische classering van producten gekoppeld aan activiteiten - CPA (2-6 cijfers): Prodcom-lijst (8 cijfers).

PRODCOM - Leveringen per product

Leveringen (1) in waarde en in hoeveelheid volgens de CPA en de Prodcom-lijst (voorlopige cijfers) - vervolg

Code (2)	Omschrijving	Eenheid	2002
			Januari
3210	- ELEKTRONENBUIZEN EN ANDERE ELEKTRONISCHE ONDERDELEN WAARVAN:	x 1 000 EUR -	46 677
321030	-- Gedrukte schakelingen	x 1 000 EUR p/st	10 943 3 632 822
	waarvan:		
32103070	--- Andere gedrukte schakelingen, bestaande uit geleidende elementen en contacten	x 1 000 EUR p/st	4 800 1 431 718
32202050	- ANDERE TOESTELLEN VOOR HET OVERSEINEN MET DRAAGGOLF	x 1 000 EUR p/st	3 664 27 270
33	MEDISCHE APPARATUUR EN INSTRUMENTEN, PRECISIE- EN OPTISCHE INSTRUMENTEN EN UURWERKEN	x 1 000 EUR -	61 208
3310	- MEDISCHE APPARATUUR EN INSTRUMENTEN EN ORTHOPEDISCHE ARTIKELEN WAARVAN:	x 1 000 EUR -	15 964
33101	-- Medische apparatuur en instrumenten en orthopedische artikelen, alsmede delen daarvan/waarvan:	x 1 000 EUR -	13 258
331017	--- Gewrichtsprothesen; orthopedische artikelen en toestellen; tandprothesen; andere prothesen n.e.g.waarvan:	x 1 000 EUR -	4 905
33101739	---- Andere orthopedische toestellen, artikelen voor de behandeling van botbreuken	x 1 000 EUR -	2 933
33101759	---- Tandprothesen (excl. kunsttanden)	x 1 000 EUR -	1 185
3320	- MEET-, REGEL- EN CONTROLEAPPARATUUR, APPARATUUR VOOR HET NAVIGEREN EN VOOR ANDERE DOELEINDEN/WAAR'	x 1 000 EUR -	33 400
33205	-- Instrumenten voor het verifiëren van andere fysische karakteristieken waarvan:	x 1 000 EUR p/st	4 956 1 494 397
332053	--- Instrumenten, apparaten en toestellen voor natuurkundige of scheikundige analyse n.e.g.	x 1 000 EUR p/st	516 790
33206	-- Andere instrumenten, apparaten en toestellen voor het meten, voor het verifiëren of voor onderzoek	x 1 000 EUR -	2 505
332070	-- Automatische regelaars	x 1 000 EUR p/st	1 399 12 614
33208	-- Delen van meet-, regel-, controle- en navigatie-apparatuur en van apparatuur voor andere doeleinden	x 1 000 EUR -	5 292
33209	-- Installatie, reparatie en onderhoud van meet-, regel-, controle- en navigatieapparatuur	x 1 000 EUR -	8 984
33209100	--- Installatie van meet-, regel en controleapparatuur en van apparatuur voor het navigeren, enz.	x 1 000 EUR -	6 155
33209200	--- Reparatie en onderhoud van meet-, regel en controleapparatuur en van apparatuur voor het navigeren, enz.	x 1 000 EUR -	2 830
33301000	- ONTWERPEN EN MONTEREN VAN APPARATEN/VOO DE BEWAKING VAN INDUSTRIËLE PROCESSEN EN VAN GEAUTOMATISEERDE PRODUCTIELIJNEN	x 1 000 EUR -	6 348
3340	- OPTISCHE INSTRUMENTEN EN FOTO- EN FILMAPPARATUUR	x 1 000 EUR -	4 963
3350	- UURWERKEN	x 1 000 EUR -	533

(1) Leveringen m.i.v. aan het buitenland geleverd maakloonwerk.

(2) Statistische classering van producten gekoppeld aan activiteiten - CPA (2-6 cijfers); Prodcom-lijst (8 cijfers).

**Leveringen (1) in waarde en in hoeveelheid volgens de CPA en de Prodcom-lijst
(voorlopige cijfers) - vervolg**

Code (2)	Omschrijving	Eenheid	2002
			Januari
34	MOTORVOERTUIGEN, AANHANGWAGENS EN OPLEGGERS	x 1 000 EUR -	1 229 679
3410	- MOTORVOERTUIGEN	x 1 000 EUR p/st	945 184 89 002
	WAARVAN:		
34102	-- Personenautomobielen	x 1 000 EUR p/st	717 453 80 467
	waarvan:		
34102230	--- Motorvoertuigen met een benzinemotor > 1500 cm ³ (incl. kampeerauto's met een cilinderinhoud > 3000 cm ³)	x 1 000 EUR p/st	412 322 44 707
3420	- CARROSSERIEËN VOOR MOTORVOERTUIGEN; AANHANGWAGENS EN OPLEGGERS	x 1 000 EUR -	76 974
342010	-- Carrosserieën voor motorvoertuigen	x 1 000 EUR p/st	45 490 5 844
34202	-- Aanhangwagens en opleggers; containers	x 1 000 EUR p/st	25 478 1 838
	waarvan:		
34202300	--- Andere aanhangwagens en opleggers voor goederenvervoer	x 1 000 EUR p/st	20 511 826
342030	-- Delen van aanhangwagens en opleggers; delen van andere voertuigen zonder eigen beweegkrachtwaarvan:	x 1 000 EUR -	6 005
34203050	--- Delen van aanhangwagens, opleggers, enz.: carrosserieën	x 1 000 EUR p/st	2 848 269
3430	- DELEN EN TOEBEHOREN VOOR AUTOMOBIELEN EN MOTOREN DAARVAN	x 1 000 EUR -	207 521
34301	-- Delen voor motoren	x 1 000 EUR -	1 326
343020	-- Andere delen en toebehoren n.e.g. van motorvoertuigen	x 1 000 EUR -	194 180
	waarvan:		
34302010	--- Bumpers en delen daarvan (incl. van kunststof)	x 1 000 EUR kg	14 556 1 679 750
34302035	--- Drijfassen met differentieel, ook indien met andere overbrengingsorganen	x 1 000 EUR p/st	16 227 26 386
34302090	--- Andere delen en toebehoren voor tractors, automobielen en andere voertuigen, n.e.g.	x 1 000 EUR -	92 192
343030	-- Veiligheidsgordels en delen en toebehoren van carrosserieën	x 1 000 EUR -	12 015
35	OVERIGE TRANSPORTMIDDELEN	x 1 000 EUR -	94 772
	WAARVAN:		
3530	- LUCHT- EN RUIMTEVAARTUIGEN	x 1 000 EUR -	71 257
	WAARVAN:		
35305090	-- Andere delen van lucht- en ruimtevaartuigen	x 1 000 EUR -	28 708
354	- MOTORRIJWIELEN EN RIJWIELEN	x 1 000 EUR -	5 120
	WAARVAN:		
35421050	-- Rijwielen, (incl. bakfietsen), zonder motor: andere	x 1 000 EUR p/st	2 524 12 270

(1) Leveringen m.i.v. aan het buitenland geleverd maakloonwerk.

(2) Statistische classering van producten gekoppeld aan activiteiten - CPA (2-6 cijfers); Prodcom-lijst (8 cijfers).

PRODCOM - Leveringen per product

Leveringen (1) in waarde en in hoeveelheid volgens de CPA en de Prodcom-lijst (voorlopige cijfers) - vervolg

Code (2)	Omschrijving	Eenheid	2002
			Januari
35422019	-- Delen van rijwielen n.e.g.	x 1 000 EUR	445
36	MEUBELEN; OVERIGE GOEDEREN EN PRODUKTEN N.E.G. WAARVAN:	x 1 000 EUR	243 351
361	- MEUBELEN	x 1 000 EUR	193 944
36111	-- Zitmeubelen en delen daarvan	x 1 000 EUR	96 759
361111	--- Zitmeubelen, met onderstel van metaal	x 1 000 EUR	55 618
	waarvan:	p/st	474 639
36111130	---- Zitmeubelen voor automobielen	x 1 000 EUR	51 089
		p/st	402 377
36111155	---- Draaistoelen, in hoogte verstelbaar, opgevuld, rugleuning, wielen of glijders	x 1 000 EUR	1 095
		p/st	4 402
36111170	---- Zitmeubelen, opgevuld, onderstel van metaal	x 1 000 EUR	3 050
		p/st	56 198
361112	--- Zitmeubelen, met onderstel van hout	x 1 000 EUR	31 948
	waarvan:	p/st	114 317
36111250	---- Zitmeubelen, opgevuld, onderstel van hout	x 1 000 EUR	28 561
		p/st	79 479
36111300	--- Andere zitmeubelen, n.e.g.	x 1 000 EUR	2 714
		p/st	46 249
361114	--- Delen van zitmeubelen	x 1 000 EUR	6 479
36121	-- Andere meubelen, van de soort gebruikt in kantoren	x 1 000 EUR	11 868
		p/st	79 488
361211	--- Meubelen van metaal, van de soort gebruikt in kantoren	x 1 000 EUR	5 834
	waarvan:	p/st	57 875
36121130	---- Bureaus voor kantoren, metaal, hoogte <= 80 cm	x 1 000 EUR	1 006
		p/st	3 613
36121173	---- Ander kantoormeub. van metaal, > 80 cm, kasten met deuren, rolluiken, kleppen	x 1 000 EUR	2 178
		p/st	14 124
36121190	---- Ander kantoormeubilair van metaal, hoogte > 80 cm	x 1 000 EUR	1 878
		p/st	35 763
361212	--- Meubelen van hout, van de soort gebruikt in kantoren	x 1 000 EUR	2 460
		p/st	21 256
36121230	---- Bureaus van hout, hoogte <= 80 cm	x 1 000 EUR	975
		p/st	10 091
36121250	---- Kantoormeubilair van hout, n.e.g., hoogte <= 80 cm	x 1 000 EUR	340
		p/st	3 356
36121270	---- Kantoormeubilair van hout, kasten met deuren, kaarkasten, hoogte > 80 cm	x 1 000 EUR	602
		p/st	6 788
36121290	---- Kantoormeubilair van hout, ander, hoogte > 80 cm	x 1 000 EUR	543
		p/st	1 021

(1) Leveringen m.i.v. aan het buitenland geleverd maakloonwerk.

(2) Statistische classering van producten gekoppeld aan activiteiten - CPA (2-6 cijfers); Prodcom-lijst (8 cijfers).

**Leveringen (1) in waarde en in hoeveelheid volgens de CPA en de Prodcom-lijst
(voorlopige cijfers) - vervolg**

Code (2)	Omschrijving	Eenheid	2002	
				Januari
36121300	--- Meubelen van hout voor winkels	x 1 000 EUR p/st	3 575	357
361310	-- Meubelen, van de soort gebruikt in keukens	x 1 000 EUR p/st	10 025	77 095
36131050	--- Houten meubelen voor keukens: in elementen	x 1 000 EUR p/st	9 908	76 959
36131090	--- Houten meubelen voor keukens: andere	x 1 000 EUR p/st	117	136
36141	-- Andere meubelen	x 1 000 EUR -	51 414	
36141100	--- Meubelen van metaal, n.e.g.	x 1 000 EUR kg	7 670	4 215 145
361412	--- Meubelen van hout, van de soort gebruikt in slaapkamers en in zit- en eetkamers	x 1 000 EUR p/st	27 071	246 906
36141230	---- Meubelen van hout voor slaapkamers	x 1 000 EUR p/st	10 941	134 061
36141250	---- Meubelen van hout voor zit- en eetkamers	x 1 000 EUR p/st	16 130	112 845
36141300	--- Meubelen van hout, n.e.g.	x 1 000 EUR p/st	6 678	64 286
361414	--- Meubelen van kunststof en van andere stoffen, teen, rotting en bamboe daaronder begrepen	x 1 000 EUR p/st	1 258	140 785
36141430	---- Meubelen van kunststof	x 1 000 EUR p/st	1 234	140 587
36141450	---- Meubelen van andere stoffen, n.e.g.	x 1 000 EUR p/st	24	198
361415	--- Delen van andere meubelen	x 1 000 EUR -	8 738	
36141530	---- Delen van meubelen: metaal	x 1 000 EUR -	426	
36141550	---- Delen van meubelen: hout	x 1 000 EUR -	6 764	
36141590	---- Delen van meubelen: andere	x 1 000 EUR -	1 548	
36151	-- Springbakken, spiraalmatrassen en dergelijke in een lijst of in een raam gevatte matrassen; matrassen	x 1 000 EUR p/st	23 878	504 846
36151100	--- Springbakken, spiraalmatrassen e.d.	x 1 000 EUR p/st	2 832	77 640
361512	--- Matrassen	x 1 000 EUR p/st	21 045	427 206
36151230	---- Matrassen van rubber met celstructuur	x 1 000 EUR p/st	9 508	208 685
36151250	---- Matrassen van kunststof met celstructuur	x 1 000 EUR p/st	7 589	168 804

(1) Leveringen m.i.v. aan het buitenland geleverd maakloonwerk.

(2) Statistische classering van producten gekoppeld aan activiteiten - CPA (2-6 cijfers); Prodcom-lijst (8 cijfers).

PRODCOM - Leveringen per product

Leveringen (1) in waarde en in hoeveelheid volgens de CPA en de Prodcou-lijst (voorlopige cijfers) - vervolg en einde

Code (2)	Omschrijving	Eenheid	2002	
				Januari
36151270	- - - - Matrassen met metalen binnenvering	x 1 000 EUR p/st	3 635	44 693
36151290	- - - - Matrassen van andere stoffen, n.e.g.	x 1 000 EUR p/st	314	5 024
362	- JUWELEN EN DERGELIJKE ARTIKELEN	x 1 000 EUR	29 345	-
	WAARVAN:	-	-	-
36221130	-- Andere diamant, niet gevat noch gezet, n.e.g.	x 1 000 EUR c/k	26 061	1 609 230
36401	- SPORTARTIKELEN	x 1 000 EUR	464	-
3650	- SPELLEN EN SPEELGOED	x 1 000 EUR	10 588	-
36621	- BEZEMS EN BORSTELS	x 1 000 EUR p/st	2 520	1 957 171
366211	-- Bezems en borstels voor huishoudelijk gebruik	x 1 000 EUR p/st	2 320	1 799 206
366213	-- Andere borstels n.e.g.	x 1 000 EUR p/st	200	157 965
36633	- PARAPLU'S EN PARASOLS, WANDELSTOKKEN, KNOPEN, KNOOPVORMEN, SLUITINGEN, EN DELEN DAARVANWAARVAN:	x 1 000 EUR	2 646	-
366333	-- Drukknoppen en delen daarvan; knopen; treksluitingen	x 1 000 EUR	1 867	-
36637	- ANDERE ARTIKELEN N.E.G.	x 1 000 EUR	3 542	-
	WAARVAN:	-	-	-
366377	-- Andere artikelen n.e.g.	x 1 000 EUR kg	867	177 345
	TOTAAL	x 1 000 EUR	9 167 290	-

(1) Leveringen m.i.v. aan het buitenland geleverd maakloonwerk.

(2) Statistische classering van producten gekoppeld aan activiteiten - CPA (2-6 cijfers); Prodcou-lijst (8 cijfers).

Industriële productie

II. NIET-PRODCOM sectoren

(voornamelijk Energie en Recuperatie)

Inleiding

Om uiteenlopende redenen worden de statistieken van enkele sectoren (energie, recuperatie, waterdistributie, slachthuizen, zuivel, ijzer en staal) nog ingezameld volgens het oude systeem.

Het aantal variabelen dat ingezameld wordt varieert per statistiek.

Specifieke maandstatistieken zijn er alleen voor cokes, petroleum, water en bouwnijverheid, alsook in andere sectoren, zoals ijzer en staal, gas en elektriciteit, waarvan inzameling van de gegevens gebeurt door de federaties.

Voor de overige sectoren (slachthuizen, zuivel, bewerking van splijt- en kweekstoffen en recuperatie van metaal, papier, textiel en scheikundige stoffen) bestaan gegevens over personeel en omzet. Voor de slachthuizen en zuivel bestaan specifieke statistieken in de afdeling landbouwstatistieken.

Nace	Omschrijving	Opmerking
10.10	Recuperatie van steenkool uit steenkoolbergen	Vestigingen met 10 of meer arbeiders.
15.11	Slachterijen van grootvee	Vestigingen met 10 of meer arbeiders.
15.51	Zuivelfabrieken kaasmakerijen	Vestigingen met 10 of meer arbeiders.
23.10	Vervaardiging van cokesovenproducten	Geen drempel.
23.20	Vervaardiging van geraffineerde aardolieproducten	Geen drempel.
23.3	Bewerking van splijt- en kweekstoffen	Vestigingen met 10 of meer arbeiders.
27.10	Vervaardiging van ijzer en staal en van ferrolegeringen	Bron : Federatie Geen drempel.
37.1	Recuperatie van recycleerbaar metaalafval	Vestigingen met 10 of meer arbeiders.
37.2	Recuperatie van papier, textiel, scheikundige stoffen en bouwmaterialen	Vestigingen met 10 of meer arbeiders.
40.10	Productie en distributie van electriciteit	Bron : Federatie Geen drempel.
40.20	Productie en distributie van gas	Bron : Federatie Geen drempel.
41.0	Winning, zuivering en distributie van water	Geen drempel.
45	Bouwnijverheid	Bron : Maandstatistiek van de Bouwnijverheid Ondernemingen met 10 of meer werknemers.

NIET-PRODCOM - Omzet

De omzet (1) voor bepaalde bedrijfstakken (voorlopige cijfers in 1 000 EUR)

NACE Code	Omschrijving	2001				
		April	Mei	Juni	Juli	Augustus
15.1A	Slachterijen van grootvee	66 629	68 897	62 820	57 274	59 560
15.51	Zuivelfabrieken en kaasmakerijen	252 978	268 073	255 486	270 369	250 358
23.10	Vervaardiging van cokesovenproducten	4 074	4 170	4 037	3 155	5 938
23.20	Vervaardiging van geraffineerde aardolieproducten	230 201	403 446	376 942	332 840	370 555
23.30	Bewerking van splijt- en kweekstoffen	13 655	21 044	17 515	16 983	22 418
37.10	Recuperatie van recycleerbaar metaalafval	40 991	47 681	48 806	36 445	32 390
37.2	Recuperatie van overig recycleerbaar afval	41 063	42 004	42 948	39 947	38 699
37.2B	Recuperatie van papier	5 347	5 757	6 208	6 317	5 982
37.2C	Recuperatie van textiel	5 667	5 811	5 647	5 148	4 537
37.2D	Recuperatie van scheikundige stoffen	28 464	28 827	29 778	27 217	26 684
37.2E	Recuperatie van bouwmaterialen	1 585	1 610	1 315	1 264	1 495
40.10	Productie en distributie van elektriciteit	223 735	210 725	238 398	190 354	195 797
40.20	Productie en distributie van gas	605 147	490 516			
41	Winning, zuivering en distributie van water	63 793	68 782	78 799	78 585	59 864

(1) Omzet bevat alle vestigingen met 20 of meer personen.

NIET-PRODCOM - Omzet

				2001	2002		NACE
September	Oktober	November	December		Januari	Februari	Code
58 864	65 651	64 406	60 427	757 008	61 494	61 812	15.1A
249 992	279 073	261 707	233 834	3 091 340	245 576	242 488	15.51
3 004	4 234	5 650	3 416	48 246			23.10
387 201	338 101						23.20
17 409	36 094	8 888	14 531	235 850	7 697	32 129	23.30
49 446	48 268	45 112	31 941	511 343	39 044	40 085	37.10
41 297	46 358	41 738	38 378	506 592	37 842	38 288	37.2
5 772	6 652	6 919	6 084	73 528	6 386	6 208	37.2B
5 938	7 222	5 817	4 603	66 105	4 588	4 386	37.2C
27 937	30 819	27 529	25 063	347 361	25 686	25 608	37.2D
1 649	1 664	1 472	2 627	19 598	1 182	2 087	37.2E
							40.10
							40.20
74 083	79 496	75 188	69 224	870 796	88 590	68 201	41

NIET-PRODCOM - Tewerkstelling, uren en lonen

Tewerkstelling, uren en lonen voor bepaalde bedrijfstakken (voorlopige cijfers)

NACE Code	Omschrijving		2001			
			April	Mei	Juni	Juli
10.1A	Recuperatie van steenkool uit steenkoolbergen	Aantal arbeiders	55	55	53	54
		Aantal bedienden	19	19	19	19
		Totaal	74	74	72	73
		Aantal uren (1)	9 454	9 990	9 388	6 243
		Trimestriële lonen (2)				
15.1A	Slachterijen van grootvee	Aantal arbeiders	1 823	1 797	1 803	1 842
		Aantal bedienden	267	263	255	260
		Totaal	2 090	2 060	2 058	2 102
		Aantal uren (1)	246 878	260 248	255 593	237 297
		Trimestriële lonen (2)			8 419	
15.51	Zuivelfabrieken en kaasmakerijen	Aantal arbeiders	3 643	3 640	3 649	3 629
		Aantal bedienden	1 932	1 949	1 944	1 952
		Totaal	5 575	5 589	5 593	5 581
		Aantal uren (1)	687 058	727 467	688 430	641 727
		Trimestriële lonen (2)			37 876	
23.10	Vervaardiging van cokesovenproducten	Aantal arbeiders	727	725	735	737
		Aantal bedienden	93	90	93	93
		Totaal	820	815	828	830
		Aantal uren (1)	107 464	113 709	105 334	99 530
		Trimestriële lonen (2)			6 317	
23.20	Vervaardiging van geraffineerde aardolieproducten	Aantal arbeiders	533	538	537	544
		Aantal bedienden	1 502	1 491	1 483	1 444
		Totaal	2 035	2 029	2 020	1 988
		Aantal uren (1)	275 751	283 885	275 129	261 981
		Trimestriële lonen (2)			31 914	
23.30	Bewerking van splijt- en kweekstoffen	Aantal arbeiders	289	279	295	304
		Aantal bedienden	873	879	881	879
		Totaal	1 162	1 158	1 176	1 183
		Aantal uren (1)	135 162	138 956	153 388	117 609
		Trimestriële lonen (2)			10 958	
27.10	Vervaardiging van ijzer en staal en van ferrolegeringen (EGKS)	Aantal arbeiders	14 462	14 458	14 465	14 491
		Aantal bedienden	5 574	5 576	5 585	5 583
		Totaal	20 036	20 034	20 050	20 074
		Aantal uren (1)	2 490 397	2 485 365	2 607 961	2 394 300
		Trimestriële lonen (2)				
37.10	Recuperatie van recycleerbaar metaalafval	Aantal arbeiders	1 011	1 008	1 017	1 019
		Aantal bedienden	223	222	225	229
		Totaal	1 234	1 230	1 242	1 248
		Aantal uren (1)	157 508	165 770	158 560	139 833
		Trimestriële lonen (2)			5 440	
37.2	Recuperatie van overig recycleerbaar afval	Aantal arbeiders	2 132	2 138	2 123	2 145
		Aantal bedienden	468	470	480	483
		Totaal	2 600	2 608	2 603	2 628
		Aantal uren (1)	334 196	359 891	338 945	280 850
		Trimestriële lonen (2)			10 412	
37.2B	Recuperatie van papier	Aantal arbeiders	537	533	529	533
		Aantal bedienden	107	105	104	103
		Totaal	644	638	633	636
		Aantal uren (1)	88 529	88 911	84 752	77 422
		Trimestriële lonen (2)			2 353	
37.2C	Recuperatie van textiel	Aantal arbeiders	640	648	648	652
		Aantal bedienden	61	60	60	67
		Totaal	701	708	708	719
		Aantal uren (1)	81 823	91 578	85 083	55 564
		Trimestriële lonen (2)			2 458	
37.2D	Recuperatie van scheikundige stoffen	Aantal arbeiders	806	806	799	818
		Aantal bedienden	275	279	290	287
		Totaal	1 081	1 085	1 089	1 105
		Aantal uren (1)	141 152	154 776	146 689	132 014
		Trimestriële lonen (2)			5 073	

(1) Tot december 1998 uren-arbeiders, vanaf januari 1999 uren gepresteerd door de werknemers (bedienden en arbeiders).

(2) Brutolonen en -weden van de werknemers in 1 000 EUR (bevat alle vestigingen met 20 of meer personen behalve voor de bouw vanaf 1998).

NIET-PRODCOM - Tewerkstelling, uren en lonen

					2001	2002		NACE
Augustus	September	Oktober	November	December		Januari	Februari	Code
54	55	54	55	52	54	53	54	10.1A
20	19	19	19	19	19	19	19	
74	74	73	74	71	73	72	73	
9 237	9 401	10 687	9 329	7 610	9 283	9 112	8 250	
1 841	1 825	1 813	1 832	1 835	1 830	1 919	1 923	15.1A
264	261	263	264	262	265	265	264	
2 105	2 086	2 076	2 096	2 097	2 095	2 184	2 187	
244 687	247 781	276 622	259 275	236 680	255 085	290 536	262 552	
	8 029			10 477	35 169			
3 586	3 547	3 553	3 526	3 528	3 603	3 523	3 527	15.51
1 918	1 897	1 891	1 898	1 890	1 921	1 888	1 909	
5 504	5 444	5 444	5 424	5 418	5 524	5 411	5 436	
636 470	648 367	751 740	683 001	578 517	688 243	720 343	670 310	
	32 418			42 789	148 867			
740	724	726	724	715	726			23.10
90	90	89	89	89	90			
830	814	815	813	804	817			
99 278	105 028	113 449	106 818	99 526	106 982			
	5 116			5 554	23 422			
544	532	536						23.20
1 451	1 461	1 460						
1 995	1 993	1 996						
266 327	266 818	305 181						
	29 868							
300	318	282	280	280	286	278	281	23.30
882	884	879	876	877	878	882	881	
1 182	1 202	1 161	1 156	1 157	1 164	1 160	1 162	
138 715	149 587	168 675	153 422	115 332	146 030	166 905	152 648	
	9 717			11 839	41 769			
14 474	14 331	14 321	14 283	14 237	14 416			27.10
5 587	5 566	5 546	5 534	5 539	5 561			
20 061	19 897	19 867	19 817	19 776	19 977			
2 246 686	2 535 627	2 841 916	2 615 047	2 269 168	2 567 310			
1 013	1 030	1 041	1 051	1 046	1 022	1 041	1 039	37.10
229	233	232	230	230	225	229	231	
1 242	1 263	1 273	1 281	1 276	1 248	1 270	1 270	
145 115	158 229	186 430	165 411	132 627	160 188	175 980	164 751	
	5 035			6 252	22 076			
2 132	2 135	2 151	2 146	2 134	2 151	2 127	2 126	37.2
481	488	489	488	490	476	504	501	
2 613	2 623	2 640	2 634	2 624	2 628	2 631	2 627	
319 326	334 875	389 276	353 428	284 553	340 064	365 346	335 366	
	9 292			12 415	42 440			
528	531	542	536	535	542	537	533	37.2B
104	106	105	104	105	105	113	112	
632	637	647	640	640	648	650	645	
76 150	82 119	96 881	86 210	72 458	86 441	98 339	89 518	
	2 102			2 666	9 475			
648	652	650	657	652	652	652	649	37.2C
61	62	64	65	66	63	66	67	
709	714	714	722	718	715	718	716	
72 573	87 819	104 263	92 216	66 777	83 831	86 590	77 094	
	2 006			3 002	9 748			
814	809	818	810	807	810	799	799	37.2D
290	294	294	296	296	283	302	297	
1 104	1 103	1 112	1 106	1 103	1 094	1 101	1 096	
148 706	143 421	163 455	153 228	127 859	147 733	157 672	147 114	
	4 779			6 259	21 291			

NIET-PRODCOM - Tewerkstelling, uren en lonen

Tewerkstelling, uren en lonen voor bepaalde bedrijfstakken (voorlopige cijfers)

NACE Code	Omschrijving		2001			
			April	Mei	Juni	Juli
37.2E	Recuperatie van bouwmaterialen	Aantal arbeiders	149	151	147	142
		Aantal bedienden	25	26	26	26
		Totaal	174	177	173	168
		Aantal uren (1)	22 692	24 626	22 421	15 850
		Trimestriële lonen (2)			528	
40.10	Productie en distributie van elektriciteit	Aantal arbeiders	1 232	1 245	1 243	1 241
		Aantal bedienden	12 965	12 978	12 971	12 997
		Totaal	14 197	14 223	14 214	14 238
		Aantal uren (1)	2 191 109	2 213 280	2 207 742	2 112 272
		Trimestriële lonen (2)			161 069	
40.20	Productie en distributie van gas	Aantal arbeiders				
		Aantal bedienden	3 896	3 888	3 885	3 713
		Totaal	3 896	3 888	3 885	3 713
		Aantal uren (1)	592 192	590 976	590 520	564 376
		Trimestriële lonen (2)			45 537	
41	Winning, zuivering en distributie van water	Aantal arbeiders	3 787	3 787	3 785	3 774
		Aantal bedienden	3 422	3 431	3 426	3 425
		Totaal	7 209	7 218	7 211	7 199
		Aantal uren (1)	976 139	1 009 117	973 457	971 027
		Trimestriële lonen (2)			54 796	
45	Bouwnijverheid	Aantal arbeiders	103 417	103 740	104 433	104 382
		Aantal bedienden	21 254	21 278	21 412	21 465
		Totaal	124 671	125 018	125 845	125 847
		Aantal uren (1)	13 921 357	16 364 670	16 549 977	7 896 007
		Trimestriële lonen (2)			678 329	

(1) Tot december 1998 uren-arbeiders, vanaf januari 1999 uren gepresteerd door de werknemers (bedienden en arbeiders).

(2) Brutolonen en -weden van de werknemers in 1 000 EUR (bevat alle vestigingen met 20 of meer personen behalve voor de bouw vanaf 1998).

NIET-PRODCOM - Tewerkstelling, uren en lonen

- vervolg en einde

					2001	2002		NACE
Augustus	September	Oktober	November	December		Januari	Februari	Code
142	143	141	143	140	145	139	145	37.2E
26	26	26	23	23	24	23	25	
168	169	167	166	163	170	162	170	
21 897	21 516	24 677	21 774	17 459	22 058	22 745	21 640	
	405			487	1 927			
1 239								40.10
13 000								
14 239								
2 097 044								
								40.20
3 704								
3 704								
563 008								
3 769	3 794	3 790	3 796	3 797	3 786	3 771	3 778	41
3 444	3 461	3 474	3 468	3 478	3 438	3 474	3 487	
7 213	7 255	7 264	7 264	7 275	7 225	7 245	7 265	
959 371	924 504	1 079 845	986 225	902 891	982 731	1 013 217	974 947	
	53 481			57 482	218 921			
105 548	105 689	105 659	105 320	104 176	104 295	103 428	103 089	45
21 638	21 991	22 328	22 316	22 247	21 595	22 415	22 411	
127 186	127 680	127 987	127 636	126 423	125 891	125 843	125 500	
15 832 163	15 469 990	17 989 362	15 145 991	11 254 492	14 484 988	13 303 313	13 643 519	
	579 089			701 477	2 545 178			

ZUIVELNIJVERHEID

	BEREIDING VAN MELK EN ROOM VOOR CONSUMPTIE						PRODUCTIE VAN AFGELEIDE PROD.		
	MELK (X 1.000 L)					ROOM (X 1.000 L)	A. BOTER (X 1.000 L)		
	VOLLE MELK (1)	GEDEELTE- LIJK AF- GEROOMDE MELK	AFGE- ROOMDE MELK	KARNE- MELK	CHOCOLA- DEMELK		MELKERIJ- BOTER	HERBE- WERKTE BOTER	BOTERCON- CENTRAAT, BUTTEROIL, ETC.
1996	22930	33514	6212	1856	5393	5332	2178	1185	8598
1997	21562	30587	6367	2093	5913	6914	2486	2881	7423
1998	20436	29407	6420	2099	5760	7518	2938	2629	6417
1999	17943	27690	5375	2195	7503	7418	3141	2472	5988
2000	17205	29812	6341	2403	7429	7884	2959	2500	6267
2000									
APRIL	16626	24986	4135	2229	6071	8296	3330	2300	4911
MEI	16182	30588	4540	2978	7712	10171	3608	2605	6474
JUNI	14556	24167	6833	2854	6236	7965	3214	1965	5111
JULI	14984	27410	7203	2395	5378	6536	2400	2381	5490
AUGUSTUS	17315	29320	8090	2508	7934	8186	2615	2805	7381
SEPTEMBER	18172	31062	6934	2237	7722	7716	2477	2532	6573
OKTOBER	18169	33064	8484	2333	9057	8242	2816	2777	8318
NOVEMBER	18131	32996	7871	2162	8993	9138	2368	2753	8184
DECEMBER	18139	29376	8923	2158	7215	8876	2538	2633	5952
2001									
JANUARI	18696	33776	6802	2431	7999	7192	3198	2376	7154
FEBRUARI	17418	33645	6448	2216	7761	7093	2472	2470	5763
MAART	19623	34471	7514	2411	8340	8231	2548	3032	10462
APRIL	18100	30968	6680	2284	7813	10598	2810	3112	5730
MEI	16189	31743	5367	2752	7396	8399	3262	2849	5766
JUNI	16097	28904	5958	2637	7364	7498	3362	2610	6360
JULI	15241	29540	4834	2856	7046	7708	3302	2870	5111
AUGUSTUS	13369	26858	5814	2529	6642	7110	2631	2864	5790
SEPTEMBER	14917	27216	4631	2266	7171	6975	2092	2679	4857
OKTOBER	15375	35740	3721	2728	6856	8576	2595	3233	6651

(1) CONSUMPTIEMELK, MET 36 GR. VETGEHALTE PER LITER

ZUIVELNIJVERHEID (VERVOLG)

	PRODUCTIE VAN AFGELEIDE PRODUCTEN (VERVOLG)						
	B. KAAS (X 1.000 KG)						
	VERSE		HARDE SOORT HOLLANDSE (1)	HALFHARDE SOORT ST.PAULIN (2)	ZACHT SOORT	SMELTKAAS	DIVERSE (3)
	VETTE EN HALFVETTE	MAGERE					
1996	342	1047	510	855	50	4467	1708
1997	334	1544	485	-	33	4580	2555
1998	361	1236	416	-	24	4409	2846
1999	263	861	340	-	35	4319	2438
2000	196	573	432	-	43	4615	2958
2000							
APRIL	152	610	520	-	34	4965	2653
MEI	278	629	472	-	32	4347	3195
JUNI	222	666	501	-	30	3853	2794
JULI	196	489	327	-	33	5513	2447
AUGUSTUS	233	564	465	-	53	2571	3284
SEPTEMBER	170	602	312	-	47	4775	3165
OKTOBER	187	589	291	-	51	5864	3310
NOVEMBER	185	516	236	-	56	4897	3400
DECEMBER	176	486	293	-	50	5507	3180
2001							
JANUARI	180	620	187	-	54	3614	3700
FEBRUARI	157	578	177	-	42	3883	3090
MAART	200	705	261	-	40	4327	3708
APRIL	183	628	178	-	48	4144	3300
MEI	260	682	294	-	42	3312	3577
JUNI	199	690	197	-	29	3153	3349
JULI	181	614	174	-	37	3434	4547
AUGUSTUS	199	732	236	-	47	2116	3261
SEPTEMBER	156	603	222	-	56	3579	3112
OKTOBER	185	752	241	-	57	4857	3524

(1) UITSLUITEND GOUDA

(2) DE ANDERE HALFHARDE KAAS INBEGREPEN. VANAF JANUARI 1997 ZIJN DE CIJFERS INBEGREPEN IN DIE VAN DE KOLOM "DIVERSE"

(3) VANAF JANUARI 1997: MET INBEGRIJ VAN DE KAZEN VAN HET ITALIAANSE TYPE EN KAZEN VAN DE HALFHARDE SOORT

ZUIVELNIJVERHEID (VERVOLG)

	PRODUCTIE (VERVOLG)					
	C. MELKPOEDER (X 1.000KG)		D. INGEDIKTE MELK (X 1.000 KG)	E. YOGHURT (X 1.000L)	F. ROOMIJS (1) (X 1.000 L)	G. GEVITAMI- NEERDE MELK EN DESSERTS OP BASIS VAN MELK OF ROOM (X 1.000 L)
	ROOM, VOLLE MELK EN GEDEELTELIJK AFGEROOMDE MELK	AFGEROOMDE MELK EN KARNEMELK		VOLLE EN AFGEROOM- DE MELK		
1996	5651	4539	3889	7065	7158	7152
1997	6052	4780	4740	6758	8200	6738
1998	6495	4751	6825	6973	8272	7438
1999	5024	7034	4179	4576	7186	7175
2000	5622	6787	5696	5382	8244	7408
2000						
APRIL	7460	6828	6065	5360	8681	7402
MEI	7466	8336	6701	6734	13913	10765
JUNI	5256	7495	10385	5965	12865	8994
JULI	4807	7102	4891	5428	11363	7286
AUGUSTUS	4712	6283	5191	5931	8419	7725
SEPTEMBER	4253	5167	4382	5361	5821	6834
OKTOBER	4196	5328	4855	5410	6661	6730
NOVEMBER	4169	4731	5081	4950	6840	7047
DECEMBER	7004	6042	5876	4262	3764	5603
2001						
JANUARI	8208	5300	6450	5597	6211	6892
FEBRUARI	7517	3959	5157	6047	7374	7105
MAART	7531	5133	6184	6933	8926	9413
APRIL	6444	5276	4915	6355	9656	8600
MEI	8245	6146	6685	6768	12389	6936
JUNI	8502	8789	7164	6428	13513	7474
JULI	6222	6638	7364	6123	13407	7044
AUGUSTUS	5548	5251	7418	6339	11455	6286
SEPTEMBER	5271	4088	6256	4560	6828	5544
OKTOBER	6289	5015	6282	5417	5937	7222

NIJVERHEID DER PETROLEUMDERIVATEN (IN METRIEKE TON)

	IN BE- WERKING GESTELDE RUWE PE- TROLEUM	AUTO- BENZINE	-PETRO- -LEUM EN -CARBU- -REACTOR (TYPE PE- TROLEUM)-	GASOIL	LICHTE STOOK- OLIE	RESIDU- ELE STOOK- OLIE	PETRO- LEUM- GAS	RESIDU- ELE PETRO- LEUM- TEER	ASFALT- ACHTIGE AARDPEK	SPECIALE BENZINE EN WHITE SPIRIT
1996	2636163	495567	153308	1051553	-	579149	95753	-8918	64319	12091
1997	2727184	508555	146379	1043368	-	641193	97737	-20841	79291	13646
1998	2888151	535928	182859	1037267	-	695769	107554	-25633	79735	13042
1999	2678983	502684	177373	979097	-	582110	96216	-7521	76646	16838
2000	2828379	442623	193060	1041765	-	665861	117150	-	55251	16364
2000										
APRIL	2949625	447144	212249	1031853	-	715850	114747	-	67460	42821
MEI	2168961	311302	143862	753001	-	592629	91401	-	56090	41252
JUNI	2251704	347978	132860	776857	-	602865	106725	-	75483	31210
JULI	2714947	423692	160425	995039	-	703852	118265	-	68641	-44342
AUGUSTUS	2950792	428610	198870	1096176	-	668387	136560	-	89948	5675
SEPTEMBER	2999934	500090	192160	1200477	-	631669	123860	-	68793	4453
OKTOBER	3394989	471030	282759	1230589	-	821001	141231	-	65845	12484
NOVEMBER	3161764	457938	227327	1166641	-	726204	130885	-	41190	9115
DECEMBER	3205624	497880	248541	1175323	-	814584	135313	-	57307	7786
2001										
JANUARI	3107218	416865	207015	1231090	-	810300	140698	-	-28466	7819
FEBRUARI	2639854	389391	166149	987537	-	479308	122768	-	7590	11371
MAART	2301674	419187	138345	930730	-	540951	83627	-	22884	6693
APRIL	2338476	424580	157262	909576	-	495607	87106	-	24386	10152
MEI	3017138	489357	193469	1123494	-	804419	131132	-	44737	13197
JUNI	2605905	448347	180188	1006662	-	500345	115509	-	70904	11051
JULI	2644826	462899	212317	1050157	-	597375	123826	-	66083	10899
AUGUSTUS	2826593	483575	199136	1143164	-	698808	123188	-	29074	9932
SEPTEMBER	2809718	502340	190963	1124280	-	609647	110517	-	54738	9300
OKTOBER	2745582	515123	174905	1144377	-	545821	86090	-	57151	9522
NOVEMBER	2367771	443570	78602	1026309	-	415218	88677	-	32149	4247

COKESFABRIEKEN

	COKESFABRIEKEN					LEVERINGEN VAN COKES (1 000 T)			
	OVENS		GRONDSTOFFEN (1 000 T)		PRODUCTIE VAN COKES (1 000 T)	IJZER- NIJVER- HEID	UITVOER	ANDERE AANWEN- DINGEN	TOTAAL
	AANTAL BATTERIJEN	AANTAL OVENS	VERBRUIKTE STEENKOLEN	VOORRAAD STEENKOLEN (1)					
1997	11	399	393	371	284	303	23	1.8	328
1998	11	399	349	645	250	310	11	3.2	324
1999	11	395	324	648	262	285	12	1.5	298
2000	11	391	321	371	259	285	22	1.8	309
2001	11	391	324	256	269	300	12	1.9	313
2000									
JUNI	11	391	312	722	256	263	29	1.2	293
JULI	11	391	325	663	259	315	25	0.5	341
AUGUSTUS	11	391	327	702	263	304	40	1.2	344
SEPTEMBER	11	391	312	544	253	284	17	2.8	304
OKTOBER	11	391	331	562	263	279	20	3.2	302
NOVEMBER	11	391	319	550	255	259	26	4.9	290
DECEMBER	11	391	333	337	267	287	12	2.5	301
2001									
JANUARI	11	391	331	258	263	295	12	0.8	308
FEBRUARI	11	391	305	212	242	273	11	1.7	285
MAART	11	391	334	307	268	296	13	1.6	310
APRIL	11	391	325	235	266	302	11	2.1	315
MEI	11	391	332	267	271	296	18	1.6	315
JUNI	11	391	320	260	271	318	16	1.0	335
JULI	11	391	300	263	274	295	11	0.5	306
AUGUSTUS	11	391	332	238	280	319	9	1.0	329
SEPTEMBER	11	391	318	174	265	336	10	3.0	347
OKTOBER	11	391	332	279	287	280	14	4.8	297
NOVEMBER	11	391	323	315	262	291	12	3.0	305
DECEMBER	11	391	336	266	273	297	6	1.5	304

(1) EINDE VAN DE MAAND OF HET JAAR

COKESFABRIEKEN (VERVOLG)

	VOOR- RADEN COKES (1) (1.000T)	AMMO- NIAK (2) (1.000T)	RUWE BENZOL (1.000T)	RUWE TEER (1.000T)	GAS (3) (1.000.000 M3)				
					TOTALE PRODUC- TIE	ONTVAN- GEN GAS	EIGEN VERBRUIK		TOTALE LEVE- RINGEN
							VERWAR- MING DER OVENS	ANDERE AANWEN- DINGEN	
1997	176	0.8	1.3	9.2	114	1	51	3	61
1998	260	0.7	1.1	8.3	112	2	49	2	62
1999	296	0.6	1.2	8.0	112	1	48	2	62
2000	176	0.7	1.0	7.9	109	-	48	2	60
2001	245	0.7	1.1	8.0	107	-	47	2	58
2000									
JUNI	232	0.6	0.6	7.9	107	-	46	1	60
JULI	198	0.8	1.1	7.8	110	-	48	2	61
AUGUSTUS	205	0.7	1.1	8.1	110	-	48	2	61
SEPTEMBER	192	0.1	1.1	7.6	108	-	46	2	60
OKTOBER	182	0.7	1.2	8.1	112	-	51	2	59
NOVEMBER	244	0.7	1.2	8.0	108	-	50	3	55
DECEMBER	253	0.5	1.2	8.2	113	-	49	3	62
2001									
JANUARI	251	0.9	1.2	8.5	111	-	48	3	60
FEBRUARI	283	0.6	1.1	7.6	104	-	45	2	56
MAART	295	0.6	1.2	8.5	110	-	49	2	59
APRIL	279	0.6	1.0	7.4	99	-	47	2	50
MEI	279	0.7	1.0	9.0	97	-	47	2	47
JUNI	258	0.5	1.1	7.8	108	-	45	2	59
JULI	306	0.9	1.1	7.9	110	-	47	2	60
AUGUSTUS	258	0.7	1.1	7.9	110	-	47	2	59
SEPTEMBER	220	0.7	1.1	7.9	106	-	46	2	56
OKTOBER	250	1.1	1.1	8.0	107	-	48	3	56
NOVEMBER	243	0.4	1.1	7.6	104	-	46	2	56
DECEMBER	245	1.2	1.1	8.2	114	-	48	3	72

(1) EINDE VAN DE MAAND OF HET JAAR

(2) UITGEDRUKT IN ZWAVELAMMONIUM

(3) 00,760 MM HG EN 4,250 KCAL/M3

NETTO-PRODUCTIE, INVOER EN UITVOER VAN GAS (1.000 M3) (1)

	COKESFABRIEKEN		INVOER (1.000 M3)	UITVOER (1.000 M3)	TOTAAL BE- SCHIKBAAR GAS (1.000 M3)
	TOTALE PRODUCTIE BE- STEMD VOOR DIRECTE LE- VERINGEN AAN INDUSTRIE (1.000 M3)				
1997		31008	1306425	63020	1274413
1998		31614	1442161	58446	1401962
1999		31509	1593779	121227	1504061
2000		30013	1814082	241679	1602416
2000					
JUNI		30121	1531656	164391	1397386
JULI		30700	1453122	233621	1250201
AUGUSTUS		30650	1476807	199524	1307933
SEPTEMBER		30443	1683437	222247	1491633
OKTOBER		29620	1585796	145452	1469964
NOVEMBER		28050	2146556	261713	1912893
DECEMBER		31167	2415520	402762	2043925
2001					
JANUARI		30382	1916412	97243	1849551
FEBRUARI		28278	1531714	83947	1476045
MAART		29825	1774233	84531	1719527
APRIL		25119	1497517	71258	1451378
MEI		23827	1274394	53184	1245037
JUNI		29655	1355103	47098	1337660
JULI		30261	1217837	56487	1191611
AUGUSTUS		30095	1184603	41588	1173110
SEPTEMBER		28398	1356087	62164	1322321
OKTOBER		28106	1295708	68906	1254908

(1) BRON : ADMINISTRATIE VOOR ENERGIE

IJZER- EN STAALNIJVERHEID (*)

	A. PRODUCTIE VAN RUWE PRODUCTEN (IN 1 000 T)				B. PRODUCTIE VAN WARMGEWALSTE PRODUCTEN (IN 1 000 T)						
	GIETIJZER (1)	STAAL (2)			PLATTE PRODUCTEN			LANGE PRODUCTEN EN WALSDRAAD			
		GEWONNEN IN ELEKTRISCHE OVEN	ZUURSTOF- STAAL	TOTAAL	WARM- GEWALSTE BREEDBAND (3)	WARM- GEWALSTE PLATEN	TOTAAL	BETON- STAAL, STAAF- STAAL	BALKEN	WALSDRAAD	TOTAAL
1996	719	128	768	896	779	47	826	15	5	67	87
1997	673	191	703	893	882	22	904	15	6	79	99
1998	718	201	749	950	875	55	929	17	4	67	87
1999	703	173	736	909	915	51	966	16	5	79	99
2000	706	225	743	968	982	57	1039	17	7	78	101
2000											
SEPTEMBER	730	236	761	996	919	60	979	18	7	82	106
OKTOBER	710	239	742	981	998	55	1053	13	17	89	119
NOVEMBER	648	212	694	905	989	66	1055	21	12	78	111
DECEMBER	717	170	745	915	756	53	809	20	1	50	70
2001											
JANUARI	767	240	793	1034	1037	60	1097	26	3	63	92
FEBRUARI	680	246	707	953	940	61	1001	12	14	83	109
MAART	697	255	714	969	893	61	954	16	8	103	127
APRIL	622	218	657	875	823	58	881	14	12	86	112
MEI	515	212	530	742	870	62	932	12	11	89	112
JUNI	706	246	741	987	1000	55	1055	19	6	92	117
JULI	625	243	653	896	904	53	957	-	-	66	66
AUGUSTUS	677	212	709	921	813	12	825	13	8	74	95
SEPTEMBER	667	231	708	939	966	60	1025	13	9	88	110
OKTOBER	554	246	578	824	1028	65	1093	25	6	82	112
NOVEMBER	567	184	603	787	936	55	991	14	11	82	106
DECEMBER	656	124	693	816	-	-	-	-	-	-	-

(1) BEHALVE FERRO-MANGAAN.

(2) STAAL VOOR GIETSTUKKEN NIET INBEGREPEN.

(3) MET INBEGRIJF VAN BREEDBAND VOOR KOUDE HERWALSING OF VOOR VERKNIPPING (WARMGEWALSTE PLATEN OF BANDSTAAL VERKNIPT UIT BREEDBAND).

(*) BRON : STAALINDUSTRIE VERBOND EN N.I.S.

	C. PRODUCTEN BEKOMEN DOOR BEWERKING VAN WARMGEWALSTE PLATTE PRODUCTEN OF DOOR BEKLEDING (IN 1 000 T)		
	KOUDGEWALSTE PLATEN	BLIK, ANDERE VERTINDE EN GECHROMEERDE PLATEN (1)	ANDERE BEKLEDE PLATEN
1996	325	24	134
1997	385	26	175
1998	408	26	242
1999	413	19	239
2000	455	24	262
2000			
SEPTEMBER	434	22	184
OKTOBER	477	26	258
NOVEMBER	439	22	252
DECEMBER	358	23	247
2001			
JANUARI	506	16	288
FEBRUARI	416	21	294
MAART	427	26	301
APRIL	368	27	281
MEI	337	30	276
JUNI	463	29	321
JULI	369	23	309
AUGUSTUS	420	16	231
SEPTEMBER	443	22	332
OKTOBER	482	14	339
NOVEMBER	498	14	336

(1) DEZE INLICHTINGEN VERVOLLEDIGEN DE GEGEVENS OVER DE PLATTE PRODUCTEN MAAR MOGEN ER NIET BIJ OPGETELD WORDEN.

(*) BRON : STAALINDUSTRIE VERBOND EN N.I.S.

NETTO-PRODUCTIE VAN ELEKTRICITEIT (IN MILJOEN KWH) (1)

	PER CATEGORIE VAN DE PRODUCENTEN			NAAR DE AARD BRANDSTOFFEN				TOTAAL			
	OPENBARE ELEKTRICITEITS-BEDRIJVEN	INDUSTRIELE PRODUCENTEN	ANDERE ZELFSTANDIGE PRODUCENTEN	THERMISCHE CENTRALES	WIND-KRACHT	HYDRAULISCHE CENTRALES	KERN-CENTRALES	PRODUCTIE	INVOER	UITVOER	TOTAAL DOOR DE NETTEN OVERGENOMEN ENERGIE EN VERLIEZEN
1996	5787.0	223.0	19.9	2501	0.6	99	3429.1	6029.9	803.1	453.8	6379.2
1997	6049.5	185.5	21.6	2392	0.6	106	3758.1	6256.6	831.3	558.8	6529.0
1998	6395.6	202.3	26.4	2842	0.9	124	3657.4	6624.4	652.3	536.3	6740.4
1999	6518.0	194.1	23.9	2723	1.1	124	3888.4	6735.6	754.9	683.9	6807.0
2000	6520.2	131.0	28.7	2726	1.2	141	3812.2	6681.2	970.4	610.0	7040.4
2000											
SEPTEMBER	6399.1	113.9	24.4	2343	0.8	131	4062.9	6537.4	893.0	720.2	6710.2
OKTOBER	6759.8	154.7	29.8	2514	1.0	152	4277.2	6944.3	1015.5	593.4	7366.4
NOVEMBER	6896.0	161.2	32.5	2766	1.9	164	4158.6	7089.7	1056.1	671.1	7474.7
DECEMBER	6987.2	124.5	41.2	2680	1.9	170	4300.7	7152.9	1196.1	685.6	7663.4
2001											
JANUARI	7039.8	104.5	26.4	2763	1.2	149	4257.3	7170.7	1300.3	449.2	8021.8
FEBRUARI	6175.5	97.9	27.5	2418	1.4	153	3729.0	6300.9	1211.3	309.2	7203.0
MAART	6375.8	107.5	28.5	2805	1.8	152	3553.3	6511.8	1478.5	276.7	7713.6
APRIL	5673.3	102.7	27.1	2180	2.9	150	3470.6	5803.1	1525.5	311.5	7017.1
MEI	5773.6	97.8	28.7	2398	2.8	146	3353.5	5900.1	1446.1	588.4	6757.8
JUNI	5727.4	76.5	31.6	2460	1.8	122	3251.1	5835.5	1233.5	592.1	6476.9
JULI	5639.6	79.5	28.9	2519	1.7	122	3105.6	5748.0	1228.2	689.9	6286.3
AUGUSTUS	5892.6	69.3	25.6	2460	1.9	105	3421.1	5987.5	1355.6	883.4	6459.7
SEPTEMBER	5961.6	88.7	29.8	2527	2.9	129	3421.7	6080.1	1289.9	627.9	6742.1
OKTOBER	6551.9	115.2	31.3	2314	2.8	131	4250.6	6698.4	1257.9	764.4	7191.9
NOVEMBER	6641.6	137.3	29.1	2793	2.3	130	3883.4	6808.0	1284.3	679.7	7412.7

(1) BRON : ADMINISTRATIE VOOR ENERGIE, BEDRIJFSFEDERATIE DER VOORTBRENGERS EN VERDELERS VAN ELEKTRICITEIT IN BELGIE.

WATERDISTRIBUTIE

	VOLUME OPGEVANGEN GRONDWATER	VOLUME OPPERVLAKTEWATER BEHANDELD MET HET OOG OP DE VERDELING	VOLUME WATER ONTVANGEN VAN ANDERE MAATSCHAPPIJEN	TOTAAL	VOLUME WATER AFGESTAAN AAN ANDERE MAATSCHAPPIJEN	VERLIES	VOLUME BESCHIKBAAR VOOR DE VERDELING	AANTAL GEBRUIKTE AANSLUITINGEN
	(1 000 M3)	(1 000 M3)	(1 000 M3)	(1 000 M3)	(1 000 M3)	(1 000 M3)	(1 000 M3)	(1 000 STUKS)
1997	40978	22331	25480	88789	15920	7497	65371	3868
1998	40285	21595	24635	86515	19476	7242	59796	3971
1999	41150	20923	24364	86438	18967	7377	60094	3991
2000	41455	20623	24196	86273	18815	7280	60178	4034
2001	41971	20771	22131	84873	16576	7603	60694	4067
2000								
OKTOBER	40975	20533	24265	85772	17991	6728	61053	4043
NOVEMBER	38251	19968	22918	81137	17383	6304	57450	4044
DECEMBER	43287	20446	24548	88281	18843	7048	62390	4049
2001								
JANUARI	42360	20488	22763	85612	16575	8471	60566	4069
FEBRUARI	39492	19006	20286	78784	15064	7608	56112	4070
MAART	43788	21312	23337	88437	17087	7379	63970	4074
APRIL	40100	19936	22256	82292	15640	6905	59746	4075
MEI	42322	21589	22030	85942	16765	8113	61064	4076
JUNI	45696	21882	24421	91999	18084	8355	65560	4082
JULI	41354	20758	22023	84134	16471	7085	60578	4084
AUGUSTUS	42192	21409	22155	85756	17181	7745	60830	4086
SEPTEMBER	41394	20603	21622	83619	16599	6858	60162	4090
OKTOBER	40736	20020	22836	83592	16104	7427	60060	4092
NOVEMBER	42372	20811	20942	84125	16693	7223	60209	4002
DECEMBER	41848	21436	20902	84186	16654	8067	59465	4006

AANVOER EN LEVERINGEN VAN EGKS IJZER- EN STAALPRODUCTEN

2de kwartaal 2001

België

Eenheid: metrieke ton

PRODUCTENGROEPEN	Code	Aanvoer				
		Uit het binnenland		Uit andere EU landen	Uit derde landen	Totaal (11 t/m 14)
		Van andere handelaren	Van andere leveranciers			
		11	12	13	14	10
I. Ongelegeerd staal						
B. Halffabrikaten	200	0	0	1.830	17.668	19.498
C. Warmgewalste platte producten						
Warmgewalst breedband	310	421	5.183	1.827	6.724	14.155
Warmgewalst bandstaal	320	0	0	0	0	0
Warmgewalste plaat uit breedband	330	0	0	200	0	200
Plaat, warmgewalst in andere walsenrijen, universaalstaal	340	0	1.568	3.916	13.802	19.286
Totaal C	300	421	6.751	5.943	20.526	33.641
D. Overige platte producten						
Koudgewalste onbeklede platte producten en elektroplaat	410	0	1.400	5.498	18.088	24.986
Vertind blik, andere vertinde plaat,(ECCS), onvertind blik	420	0	0	6.554	2.666	9.220
Dompel metallisch beklede plaat	451	0	1.700	13.155	6.934	21.789
Elektrolytisch metallisch beklede plaat	454	0	549	8.419	0	8.968
Organisch beklede plaat	457	0	0	0	507	507
Totaal D	400	0	3.649	33.626	28.195	65.470
E. Lange producten						
Walsdraad	510	0	0	1.285	759	2.044
Betonstaal	520	0	0	650	0	650
Staaftaal	530	0	0	1.040	3.245	4.285
Zware profielen	540	0	467	779	19.128	20.374
Totaal E	500	0	467	3.754	23.132	27.353
Totaal I	600	421	10.867	45.153	89.521	145.962
II. Roestvrij en hittebestendig staal						
Platte producten	740	0	111	1.964	306	2.381
Lange producten en halffabrikaten	750	0	0	0	199	199
Totaal II	700	0	111	1.964	505	2.580
III. Overige gelegeerd staal	800	36.108	0	486	0	36.594
Algemeen totaal (I + II + III)	900	36.529	10.978	47.603	90.026	185.136

AANVOER EN LEVERINGEN VAN EGKS IJZER- EN STAALPRODUCTEN

2de kwartaal 2001

België

Eenheid: metrieke ton

CODE	Leveringen					
	Aan binnenlandse afnemers			Aan andere EU-landen	Aan derde landen	Totaal (21 t/m 25)
	Aan andere handelaren	Aan bedrijven in de bouwnijverheid (1)	Aan andere verbruikers			
	21	22	23	24	25	20
200	0	0	0	375	19.123	19.498
310	0	0	0	421	13.734	14.155
320	0	0	0	0	0	0
330	0	0	0	200	0	200
340	0	0	4	0	19.282	19.286
300	0	0	4	621	33.016	33.641
410	100	0	10	280	23.515	23.905
420	0	0	0	123	9.097	9.220
451	100	0	0	995	20.694	21.789
454	0	0	0	59	9.095	9.154
457	0	0	0	0	507	507
400	200	0	10	1.457	62.908	64.575
510	75	0	610	256	3.493	4.434
520	650	0	0	0	0	650
530	0	345	0	0	3.940	4.285
540	0	0	0	68	20.306	20.374
500	725	345	610	324	27.739	29.743
600	925	345	624	2.777	142.786	147.457
740	0	0	0	49	2.340	2.389
750	70	0	0	57	0	127
700	70	0	0	106	2.340	2.516
800	3.612	0	31.539	0	189	35.340
900	4.607	345	32.163	2.883	145.315	185.313

(1) Met inbegrip van staalconstructiebedrijven.

**AANVOER, LEVERINGEN EN VOORRADEN VAN EGKS IJZER- EN STAALPRODUCTEN
BIJ DE VOORRAADHOUDENDE HANDELAARS**

Juli 2001

België

Eenheid: metrieke ton

PRODUCTENGROEPEN	Code	Aanvoer				
		Uit het binnenland		Uit andere EU landen	Uit derde landen	Totaal (11 t/m 14)
		Van andere handelaren	Van andere leveranciers			
		11	12	13	14	10
I. Ongelegeerd staal						
B. Halffabrikaten	200	39	0	0	0	39
C. Warmgewalste platte producten						
Warmgewalst breedband	310	1.476	4.884	637	0	6.997
Warmgewalst bandstaal	320	5	28.719	15.203	0	43.927
Warmgewalste plaat uit breedband	330	1.895	4.966	5.028	1.217	13.106
Plaat, warmgewalst in andere walsenrijen, universaalstaal	340	1.382	1.587	881	104	3.954
Totaal C	300	4.758	40.156	21.749	1.321	67.984
D. Overige platte producten						
Koudgewalste onbeklede platte producten en elektroplaat	410	660	6.164	2.210	880	9.914
Vertind blik, andere vertinde plaat,(ECCS), onvertind blik	420	10	2	105	0	117
Dompel metallisch beklede plaat	451	398	2.933	990	0	4.321
Elektrolytisch metallisch beklede plaat	454	141	3.224	2.269	0	5.634
Organisch beklede plaat	457	0	89	0	0	89
Totaal D	400	1.209	12.412	5.574	880	20.075
E. Lange producten						
Walsdraad	510	45	2.743	2.613	0	5.401
Betonstaal	520	750	3.499	3.419	166	7.834
Staaftaal	530	1.577	3.520	4.834	514	10.445
Zware profielen	540	1.932	6.350	11.722	1.485	21.489
Totaal E	500	4.304	16.112	22.588	2.165	45.169
Totaal I	600	10.310	68.680	49.911	4.366	133.267
II. Roestvrij en hittebestendig staal						
Platte producten	740	598	188	637	1	1.424
Lange producten en halffabrikaten	750	88	70	335	0	493
Totaal II	700	686	258	972	1	1.917
III. Overige gelegeerd staal	800	7.489	670	404	21	8.584
Algemeen totaal (I + II + III)	900	18.485	69.608	51.287	4.388	143.768

**AANVOER, LEVERINGEN EN VOORRADEN VAN EGKS IJZER- EN STAALPRODUCTEN
BIJ DE VOORRAADHOUDENDE HANDELAARS**

Juli 2001

België

Eenheid: metrieke ton

CODE	Leveringen						Vorraden op einde van de maand
	Aan binnenlandse afnemers			Aan andere EU-landen	Aan derde landen	Totaal (21 t/m 25)	
	Aan andere handelaren	Aan bedrijven in de bouwnijver- heid (1)	Aan andere verbruikers				
	21	22	23	24	25	20	
200	50	0	709	820	48	1.627	13.201
310	353	6	771	6.540	0	7.670	9.979
320	4.829	1	5.574	26.013	1.825	38.242	94.658
330	3.415	1.474	3.540	3.978	103	12.510	37.854
340	448	1.483	1.853	2.084	487	6.355	31.462
300	9.045	2.964	11.738	38.615	2.415	64.777	173.953
410	1.154	220	3.318	3.630	87	8.409	34.457
420	8	35	109	50	0	202	2.569
451	105	164	1.551	3.150	0	4.970	15.641
454	2.302	4	769	3.725	320	7.120	26.923
457	0	0	72	160	0	232	356
400	3.569	423	5.819	10.715	407	20.933	79.946
510	67	33	83	0	0	183	174.979
520	2.191	3.863	838	2.235	88	9.215	137.250
530	3.906	948	3.023	3.906	189	11.972	43.475
540	7.037	2.564	6.782	9.987	710	27.080	85.663
500	13.201	7.408	10.726	16.128	987	48.450	166.867
600	25.865	10.795	28.992	66.278	3.857	135.787	433.967
740	606	15	436	331	126	1.514	4.006
750	108	0	212	85	116	521	1.474
700	714	15	648	416	242	2.035	5.480
800	788	287	6.572	626	57	8.330	16.288
900	27.367	11.097	36.212	67.320	4.156	146.152	455.735

(1) Met inbegrip van staalconstructiebedrijven.

Bouwnijverheid

Gegevens van de ondernemingen
met 10 personen en meer

Bouwnijverheid - Tewerkstelling, uren

Aantal ondernemingen, tewerkstelling en gepresteerde uren per activiteit

September 2001

NACE code	Activiteit	Aantal ondernemingen	Tewerkstelling						
			Aantal bedienden	Aantal arbeiders			Aantal gepresteerde uren (1)		
				Gebouwen	Grond-, water- en wegebouw	Voltooiing	Gebouwen	Grond-, water- en wegebouw	Voltooiing
45	BOUWNIJVERHEID	3 777	21 991	44 319	25 210	36 160	6 024 945	3 588 455	5 856 590
45.1	Het bouwrijp maken van terreinen	145	357	1 071	1 870	2	160 008	249 697	176
45.11	Slopen van gebouwen; grondverzet	134	320	1 071	1 649	2	160 008	219 545	176
45.12	Proefboren en boren	11	37	-	221	-	-	30 152	-
45.2	Burgerlijke en utiliteitsbouw; weg- en waterbouw	1 978	12 612	42 430	23 274	964	5 744 876	3 329 905	149 287
45.21	Algemene bouwkundige en civieltechnische werken	1 284	8 909	35 319	9 797	845	4 852 435	1 379 488	131 205
45.22	Dakbedekking en bouw van dakconstructies	204	486	3 828	-	83	463 256	-	10 802
45.23	Aanleg van spoorwegen, wegen, straten, vliegvelden en sportaccommodaties	298	1 760	159	10 213	18	22 353	1 414 224	4 744
45.24	Waterbouw	37	906	78	2 197	-	9 294	380 631	-
45.25	Overige werkzaamheden in de bouw	155	551	3 046	1 067	18	397 538	155 562	2 536
45.3	Bouwinstallatie	785	6 224	180	48	18 942	24 944	6 333	3 317 615
45.31	Elektrische installatie	376	3 537	149	2	9 221	19 747	320	1 691 169
45.32	Isolatiwerkzaamheden	48	374	-	-	2 304	-	-	326 091
45.33	Loodgieterswerk	333	1 926	31	7	6 387	5 197	1 059	1 111 215
45.34	Overige bouwinstallatie	28	387	-	39	1 030	-	4 954	189 140
45.4	Afwerking van gebouwen	846	2 679	194	-	16 122	25 758	-	2 357 907
45.41	Stukadoorswerk	71	151	17	-	1 614	1 400	-	196 654
45.42	Schrijnwerk	350	1 295	124	-	5 769	17 875	-	951 489
45.43	Vloerafwerking en wandbekleding	146	451	5	-	2 389	363	-	349 874
45.44	Schilderen en glaszetten	232	641	38	-	5 556	5 208	-	750 393
45.45	Overige werkzaamheden in verband met de afwerking van gebouwen	47	141	10	-	794	912	-	109 497
45.5	Verhuur van machines voor de bouwnijverheid met bedieningspersoneel	23	119	444	18	130	69 359	2 520	31 605

(1) Vanaf januari 1999, uren gepresteerd door de werknemers (bedienden en arbeiders).

Bouwnijverheid - Tewerkstelling, uren

Aantal ondernemingen, tewerkstelling en gepresteerde uren per activiteit

Oktober 2001

NACE code	Activiteit	Aantal ondernemingen	Aantal bedienden	Tewerkstelling					
				Aantal arbeiders			Aantal gepresteerde uren (1)		
				Gebouwen	Grond-, water- en wegebouw	Voltooiing	Gebouwen	Grond-, water- en wegebouw	Voltooiing
45	BOUWNIJVERHEID	3 794	22 328	44 119	25 172	36 368	7 029 731	4 226 703	6 732 928
45.1	Het bouwrijp maken van terreinen	147	360	1 076	1 884	2	178 374	295 700	381
45.11	Slopen van gebouwen; grondverzet	136	321	1 076	1 662	2	178 374	259 502	381
45.12	Proefboren en boren	11	39	-	222	-	-	36 198	-
45.2	Burgerlijke en utiliteitsbouw; weg- en waterbouw	1 979	12 628	42 216	23 216	973	6 707 223	3 919 097	170 062
45.21	Algemene bouwkundige en civieltechnische werken	1 285	8 927	35 156	9 727	852	5 656 076	1 610 531	149 337
45.22	Dakbedekking en bouw van dakconstructies	204	490	3 830	8	85	568 472	1 142	12 804
45.23	Aanleg van spoorwegen, wegen, straten, vliegvelden en sportaccommodaties	298	1 764	163	10 228	18	25 991	1 668 439	5 328
45.24	Waterbouw	37	899	79	2 190	-	12 677	455 982	-
45.25	Overige werkzaamheden in de bouw	155	548	2 988	1 063	18	444 007	183 003	2 593
45.3	Bouwinstallatie	799	6 550	186	52	19 149	28 971	8 297	3 869 332
45.31	Elektrische installatie	388	3 864	152	6	9 350	23 993	1 160	2 012 171
45.32	Isolatiwerkzaamheden	48	377	-	-	2 333	-	-	389 009
45.33	Loodgieterswerk	335	1 923	34	7	6 422	4 978	1 201	1 251 504
45.34	Overige bouwinstallatie	28	386	-	39	1 044	-	5 936	216 648
45.4	Afwerking van gebouwen	846	2 669	200	-	16 114	30 221	-	2 661 575
45.41	Stukadoorswerk	72	156	17	-	1 625	2 464	-	222 584
45.42	Schrijnwerk	350	1 310	133	-	5 807	20 899	-	1 066 729
45.43	Vloerafwerking en wandbekleding	146	422	5	-	2 370	464	-	394 105
45.44	Schilderen en glaszetten	231	639	36	-	5 524	5 066	-	850 189
45.45	Overige werkzaamheden in verband met de afwerking van gebouwen	47	142	9	-	788	1 328	-	127 968
45.5	Verhuur van machines voor de bouwnijverheid met bedieningspersoneel	23	121	441	20	130	84 942	3 609	31 578

(1) Vanaf januari 1999, uren gepresteerd door de werknemers (bedienden en arbeiders).

Bouwnijverheid - Tewerkstelling, uren

Aantal ondernemingen, tewerkstelling en gepresteerde uren per activiteit

November 2001

NACE code	Activiteit	Aantal ondernemingen	Aantal bedienden	Tewerkstelling					
				Aantal arbeiders			Aantal gepresteerde uren (1)		
				Gebouwen	Grond-, water- en wegebouw	Voltooiing	Gebouwen	Grond-, water- en wegebouw	Voltooiing
45	BOUWNIJVERHEID	3 801	22 316	43 924	25 101	36 295	5 810 242	3 491 972	5 843 777
45.1	Het bouwrijp maken van terreinen	149	355	1 096	1 848	2	155 668	252 752	267
45.11	Slopen van gebouwen; grondverzet	138	317	1 096	1 628	2	155 668	223 610	267
45.12	Proefboren en boren	11	38	-	220	-	-	29 142	-
45.2	Burgerlijke en utiliteitsbouw; weg- en waterbouw	1 983	12 633	42 016	23 184	970	5 531 111	3 229 485	152 448
45.21	Algemene bouwkundige en civieltechnische werken	1 287	8 945	34 979	9 718	846	4 659 884	1 309 002	135 087
45.22	Dakbedekking en bouw van dakconstructies	204	485	3 778	8	89	449 253	908	10 342
45.23	Aanleg van spoorwegen, wegen, straten, vliegvelden en sportaccommodaties	299	1 758	160	10 203	18	25 873	1 384 996	4 816
45.24	Waterbouw	37	895	83	2 206	-	9 530	382 691	-
45.25	Overige werkzaamheden in de bouw	156	550	3 016	1 049	17	386 571	151 888	2 203
45.3	Bouwinstallatie	800	6 526	181	51	19 163	25 522	7 141	3 370 364
45.31	Elektrische installatie	388	3 860	144	6	9 340	20 707	1 319	1 771 497
45.32	Isolatiewerkzaamheden	48	371	-	-	2 326	-	-	320 943
45.33	Loodgieterswerk	336	1 925	37	7	6 454	4 815	927	1 092 891
45.34	Overige bouwinstallatie	28	370	-	38	1 043	-	4 895	185 033
45.4	Afwerking van gebouwen	846	2 681	200	-	16 028	26 196	-	2 290 355
45.41	Stukadoorswerk	72	159	17	-	1 620	1 740	-	190 345
45.42	Schrijnwerk	350	1 308	133	-	5 798	18 519	-	953 037
45.43	Vloerafwerking en wandbekleding	146	419	5	-	2 380	471	-	338 552
45.44	Schilderen en glaszetten	231	649	36	-	5 451	4 242	-	700 973
45.45	Overige werkzaamheden in verband met de afwerking van gebouwen	47	146	9	-	779	1 224	-	107 448
45.5	Verhuur van machines voor de bouwnijverheid met bedieningspersoneel	23	121	431	18	132	71 745	2 594	30 343

(1) Vanaf januari 1999, uren gepresteerd door de werknemers (bedienden en arbeiders).

Aantal ondernemingen, tewerkstelling en gepresteerde uren per activiteit

December 2001

NACE code	Activiteit	Aantal ondernemingen	Aantal bedienden	Tewerkstelling			Aantal gepresteerde uren (1)					
				Aantal arbeiders			Gebouwen	Grond-, water- en wegebouw	Voltooiing	Gebouwen	Grond-, water- en wegebouw	Voltooiing
				Gebouwen	Grond-, water- en wegebouw	Voltooiing						
45	BOUWNIJVERHEID	3 791	22 247	43 324	24 783	36 069	4 199 585	2 540 260	4 514 647			
45.1	Het bouwrijp maken van terreinen	148	356	1 079	1 829	2	113 447	183 620	159			
45.11	Slopen van gebouwen; grondverzet	137	317	1 079	1 611	2	113 447	164 410	159			
45.12	Proefboren en boren	11	39	-	218	-	-	19 210	-			
45.2	Burgerlijke en utiliteitsbouw; weg- en waterbouw	1 976	12 557	41 450	22 886	970	3 993 039	2 350 210	106 753			
45.21	Algemene bouwkundige en civieltechnische werken	1 283	8 881	34 597	9 614	847	3 328 547	956 843	93 640			
45.22	Dakbedekking en bouw van dakconstructies	202	479	3 744	8	85	343 629	759	7 629			
45.23	Aanleg van spoorwegen, wegen, straten, vliegvelden en sportaccommodaties	299	1 752	161	10 080	18	16 807	982 349	3 496			
45.24	Waterbouw	36	893	80	2 143	-	7 545	291 522	-			
45.25	Overige werkzaamheden in de bouw	156	552	2 868	1 041	20	296 511	118 737	1 988			
45.3	Bouwinstallatie	799	6 555	158	50	19 089	17 942	4 522	2 694 296			
45.31	Elektrische installatie	387	3 907	124	7	9 303	14 323	740	1 435 203			
45.32	Isolatiwerkzaamheden	48	371	-	-	2 315	-	-	257 271			
45.33	Loodgieterswerk	336	1 911	34	7	6 427	3 619	682	859 224			
45.34	Overige bouwinstallatie	28	366	-	36	1 044	-	3 100	142 598			
45.4	Afwerking van gebouwen	845	2 658	199	-	15 872	18 845	-	1 691 687			
45.41	Stukadoorswerk	72	159	17	-	1 612	1 496	-	127 187			
45.42	Schrijnwerk	349	1 308	132	-	5 741	13 422	-	736 581			
45.43	Vloerafwerking en wandbekleding	146	415	5	-	2 371	253	-	251 986			
45.44	Schilderen en glaszetten	231	634	36	-	5 376	3 082	-	503 064			
45.45	Overige werkzaamheden in verband met de afwerking van gebouwen	47	142	9	-	772	592	-	72 869			
45.5	Verhuur van machines voor de bouwnijverheid met bedieningspersoneel	23	121	438	18	136	56 312	1 908	21 752			

(1) Vanaf januari 1999, uren gepresteerd door de werknemers (bedienden en arbeiders).

Bouwnijverheid - Tewerkstelling, uren

Aantal ondernemingen, tewerkstelling en gepresteerde uren per activiteit

Januari 2002

NACE code	Activiteit	Aantal ondernemingen	Aantal bedienden	Tewerkstelling					
				Aantal arbeiders			Aantal gepresteerde uren (1)		
				Gebouwen	Grond-, water- en wegebouw	Voltooiing	Gebouwen	Grond-, water- en wegebouw	Voltooiing
45	BOUWNIJVERHEID	3 661	22 415	42 966	24 579	35 883	4 940 154	2 798 398	5 564 761
45.1	Het bouwrijp maken van terreinen	135	361	1 028	1 789	2	122 820	209 238	175
45.11	Slopen van gebouwen; grondverzet	124	322	1 028	1 573	2	122 820	185 397	175
45.12	Proefboren en boren	11	39	-	216	-	-	23 841	-
45.2	Burgerlijke en utiliteitsbouw; weg- en waterbouw	1 917	12 682	41 138	22 722	1 019	4 712 389	2 581 532	133 561
45.21	Algemene bouwkundige en civieltechnische werken	1 240	9 024	34 324	9 520	856	3 964 410	1 070 401	114 681
45.22	Dakbedekking en bouw van dakconstructies	193	481	3 701	8	82	395 569	735	8 667
45.23	Aanleg van spoorwegen, wegen, straten, vliegvelden en sportaccommodaties	292	1 735	159	9 979	18	16 519	982 927	4 352
45.24	Waterbouw	35	895	73	2 156	-	8 845	384 842	-
45.25	Overige werkzaamheden in de bouw	158	554	2 911	1 059	63	329 649	142 627	5 861
45.3	Bouwinstallatie	775	6 589	164	50	19 048	21 162	5 350	3 381 200
45.31	Elektrische installatie	377	3 955	132	7	9 318	16 932	952	1 820 018
45.32	Isolatiwerkzaamheden	46	375	-	-	2 305	-	-	313 466
45.33	Loodgieterswerk	325	1 900	32	7	6 396	4 230	980	1 064 082
45.34	Overige bouwinstallatie	27	359	-	36	1 029	-	3 418	183 634
45.4	Afwerking van gebouwen	811	2 656	195	-	15 682	20 663	-	2 022 349
45.41	Stukadoorswerk	69	149	17	-	1 583	1 352	-	163 479
45.42	Schrijnwerk	331	1 318	128	-	5 624	14 553	-	877 345
45.43	Vloerafwerking en wandbekleding	140	420	5	-	2 343	371	-	298 294
45.44	Schilderen en glaszetten	227	627	36	-	5 382	3 453	-	591 828
45.45	Overige werkzaamheden in verband met de afwerking van gebouwen	44	142	9	-	750	934	-	91 403
45.5	Verhuur van machines voor de bouwnijverheid met bedieningspersoneel	23	127	441	18	132	63 120	2 278	27 476

(1) Vanaf januari 1999, uren gepresteerd door de werknemers (bedienden en arbeiders).

Bouwnijverheid - Tewerkstelling, uren

Aantal ondernemingen, tewerkstelling en gepresteerde uren per activiteit

Februari 2002

NACE code	Activiteit	Aantal ondernemingen	Aantal bedienden	Tewerkstelling					
				Aantal arbeiders			Aantal gepresteerde uren (1)		
				Gebouwen	Grond-, water- en wegebouw	Voltooiing	Gebouwen	Grond-, water- en wegebouw	Voltooiing
45	BOUWNIJVERHEID	3 672	22 411	42 629	24 679	35 781	5 052 972	3 002 345	5 588 202
45.1	Het bouwrijp maken van terreinen	137	357	960	1 875	2	125 147	225 747	216
45.11	Slopen van gebouwen; grondverzet	126	318	1 029	1 592	2	130 844	195 026	216
45.12	Proefboren en boren	11	39	-	214	-	-	25 024	-
45.2	Burgerlijke en utiliteitsbouw; weg- en waterbouw	1 919	12 652	40 885	22 735	1 031	4 825 016	2 768 869	143 948
45.21	Algemene bouwkundige en civieltechnische werken	1 239	9 014	34 296	9 468	857	4 104 623	1 139 802	121 490
45.22	Dakbedekking en bouw van dakconstructies	194	482	3 641	8	86	374 270	504	9 533
45.23	Aanleg van spoorwegen, wegen, straten, vliegvelden en sportaccommodaties	293	1 763	157	10 034	18	17 037	1 098 620	4 726
45.24	Waterbouw	35	901	73	2 132	-	8 544	385 964	-
45.25	Overige werkzaamheden in de bouw	159	558	2 889	1 046	58	337 898	141 302	6 303
45.3	Bouwinstallatie	778	6 619	175	51	19 008	23 913	5 551	3 302 211
45.31	Elektrische installatie	379	3 978	133	7	9 301	17 549	933	1 726 139
45.32	Isolatiwerkzaamheden	47	362	-	-	2 313	-	-	306 526
45.33	Loodgieterswerk	325	1 904	42	7	6 373	6 364	906	1 086 216
45.34	Overige bouwinstallatie	27	375	-	37	1 021	-	3 712	183 330
45.4	Afwerking van gebouwen	815	2 651	167	-	15 606	18 824	-	2 114 803
45.41	Stukadoorswerk	70	151	17	-	1 595	1 720	-	175 537
45.42	Schrijnwerk	333	1 314	100	-	5 616	11 177	-	903 834
45.43	Vloerafwerking en wandbekleding	140	420	5	-	2 350	625	-	319 026
45.44	Schilderen en glaszetten	228	628	36	-	5 363	4 369	-	632 798
45.45	Overige werkzaamheden in verband met de afwerking van gebouwen	44	138	9	-	731	933	-	90 608
45.5	Verhuur van machines voor de bouwnijverheid met bedieningspersoneel	23	132	442	18	134	60 072	2 178	27 024

(1) Vanaf januari 1999, uren gepresteerd door de werknemers (bedienden en arbeiders).

Bouwnijverheid - Lonen

Lonen en wedden van het kwartaal per activiteit (in 1 000 EUR)

NACE code	Activiteit	2000		2001			
		3de kwartaal	4de kwartaal	1ste kwartaal	2de kwartaal	3de kwartaal	4de kwartaal
45	BOUWNIJVERHEID	546 440	644 689	586 282	678 329	579 089	701 477
45.1	Het bouwrijp maken van terreinen	12 867	15 427	14 442	16 582	14 325	16 606
45.11	Slopen van gebouwen; grondverzet	11 900	14 132	13 264	15 117	13 095	15 080
45.12	Proefboren en boren	967	1 295	1 178	1 464	1 229	1 526
45.2	Burgerlijke en utiliteitsbouw; weg- en waterbouw	343 859	406 375	357 806	427 651	358 125	430 579
45.21	Algemene bouwkundige en civieltechnische werken	236 470	284 118	249 863	297 581	248 730	298 294
45.22	Dakbedekking en bouw van dakconstructies	16 596	18 643	16 243	19 494	15 939	18 961
45.23	Aanleg van spoorwegen, wegen, straten, vliegvelden en sportaccomodaties	53 780	61 322	51 921	65 655	54 048	64 924
45.24	Waterbouw	18 353	20 470	19 919	21 598	18 683	23 928
45.25	Overige werkzaamheden in de bouw	18 661	21 821	19 860	23 323	20 726	24 472
45.3	Bouwinstallatie	112 123	130 871	128 802	137 236	123 864	153 393
45.31	Elektrische installatie	58 190	65 967	65 946	70 363	64 601	79 625
45.32	Isolatiwerkzaamheden	12 112	13 363	13 602	14 850	13 476	15 951
45.33	Loodgieterswerk	34 505	42 122	40 360	42 885	38 337	48 032
45.34	Overige bouwinstallatie	7 317	9 420	8 894	9 138	7 450	9 786
45.4	Afwerking van gebouwen	74 546	87 925	81 753	92 845	78 917	95 713
45.41	Stukadoorswerk	5 787	6 703	6 586	7 877	6 547	7 920
45.42	Schrijnwerk	28 888	35 620	34 066	36 793	31 677	40 210
45.43	Vloerafwerking en wandbekleding	10 952	13 091	11 949	13 531	11 300	13 868
45.44	Schilderen en glaszetten	24 949	27 773	24 885	29 623	25 547	29 146
45.45	Overige werkzaamheden in verband met de afwerking van gebouwen	3 970	4 738	4 267	5 022	3 846	4 569
45.5	Verhuur van machines voor de bouwnijverheid met bedieningspersoneel	3 044	4 090	3 479	4 016	3 858	5 186

Bouwnijverheid - Bestellingen per subsector

Nieuwe bestellingen per subsector en per activiteit (in 1 000 EUR)

September 2001

NACE code	Activiteit	Gebouwen	Grond- water- en wegenbouw	Voltooiing	Totaal
45	BOUWNIJVERHEID	570 958	275 021	371 094	1 217 073
45.1	Het bouwrijp maken van terreinen	13 724	20 404	-	34 128
45.11	Slopen van gebouwen; grondverzet	13 724	18 967	-	32 691
45.12	Proefboren en boren	-	1 437	-	1 437
45.2	Burgerlijke en utiliteitsbouw; weg- en waterbouw	548 911	254 463	10 257	813 631
45.21	Algemene bouwkundige en civieltechnische werken	485 906	113 512	8 767	608 185
45.22	Dakbedekking en bouw van dakconstructies	35 898	3	537	36 438
45.23	Aanleg van spoorwegen, wegen, straten, vliegvelden en sportaccomodaties	2 561	116 034	848	119 444
45.24	Waterbouw	314	12 841	-	13 155
45.25	Overige werkzaamheden in de bouw	24 231	12 074	104	36 409
45.3	Bouwinstallatie	1 325	154	200 064	201 543
45.31	Elektrische installatie	992	-	96 615	97 607
45.32	Isolatiwerkzaamheden	-	-	14 850	14 850
45.33	Loodgieterswerk	333	72	73 223	73 628
45.34	Overige bouwinstallatie	-	82	15 376	15 458
45.4	Afwerking van gebouwen	664	-	156 996	157 660
45.41	Stukadoorswerk	76	-	13 862	13 938
45.42	Schrijnwerk	459	-	66 563	67 021
45.43	Vloerafwerking en wandbekleding	21	-	26 923	26 944
45.44	Schilderen en glaszetten	87	-	42 611	42 698
45.45	Overige werkzaamheden in verband met de afwerking van gebouwen	21	-	7 037	7 058
45.5	Verhuur van machines voor de bouwnijverheid met bedieningspersoneel	6 335	-	3 777	10 112

Bouwnijverheid - Bestellingen per subsector

Nieuwe bestellingen per subsector en per activiteit (in 1 000 EUR)

Oktober 2001

NACE code	Activiteit	Gebouwen	Grond- water- en wegebouw	Voltooiing	Totaal
45	BOUWNIJVERHEID	540 323	243 467	409 334	1 193 124
45.1	Het bouwrijp maken van terreinen	7 336	27 081	-	34 418
45.11	Slopen van gebouwen; grondverzet	7 336	24 093	-	31 429
45.12	Proefboren en boren	-	2 988	-	2 988
45.2	Burgerlijke en utiliteitsbouw; weg- en waterbouw	522 131	216 061	9 590	747 782
45.21	Algemene bouwkundige en civieltechnische werken	454 998	77 838	8 348	541 184
45.22	Dakbedekking en bouw van dakconstructies	35 595	95	659	36 348
45.23	Aanleg van spoorwegen, wegen, straten, vliegvelden en sportaccomodaties	451	115 634	449	116 533
45.24	Waterbouw	284	12 347	-	12 631
45.25	Overige werkzaamheden in de bouw	30 803	10 148	135	41 086
45.3	Bouwinstallatie	1 551	322	236 178	238 050
45.31	Elektrische installatie	1 410	131	123 170	124 711
45.32	Isolatiwerkzaamheden	-	-	15 655	15 655
45.33	Loodgieterswerk	141	92	81 146	81 378
45.34	Overige bouwinstallatie	-	99	16 208	16 306
45.4	Afwerking van gebouwen	2 721	-	157 072	159 793
45.41	Stukadoorswerk	220	-	13 314	13 534
45.42	Schrijnwerk	2 394	-	70 633	73 028
45.43	Vloerafwerking en wandbekleding	45	-	30 235	30 279
45.44	Schilderen en glaszetten	62	-	36 803	36 865
45.45	Overige werkzaamheden in verband met de afwerking van gebouwen	-	-	6 087	6 087
45.5	Verhuur van machines voor de bouwnijverheid met bedieningspersoneel	6 584	3	6 494	13 081

Bouwnijverheid - Bestellingen per subsector

Nieuwe bestellingen per subsector en per activiteit (in 1 000 EUR)*November 2001*

NACE code	Activiteit	Gebouwen	Grond- water- en wegebouw	Voltooiing	Totaal
45	BOUWNIJVERHEID	465 609	260 457	367 834	1 093 899
45.1	Het bouwrijp maken van terreinen	10 223	22 783	-	33 005
45.11	Slopen van gebouwen; grondverzet	10 223	21 203	-	31 425
45.12	Proefboren en boren	-	1 580	-	1 580
45.2	Burgerlijke en utiliteitsbouw; weg- en waterbouw	446 372	237 474	10 530	694 375
45.21	Algemene bouwkundige en civieltechnische werken	391 840	68 926	9 892	470 658
45.22	Dakbedekking en bouw van dakconstructies	29 776	53	431	30 260
45.23	Aanleg van spoorwegen, wegen, straten, vliegvelden en sportaccommodaties	872	127 447	21	128 340
45.24	Waterbouw	511	30 742	-	31 253
45.25	Overige werkzaamheden in de bouw	23 373	10 306	186	33 865
45.3	Bouwinstallatie	1 415	200	212 992	214 607
45.31	Elektrische installatie	1 214	28	101 586	102 828
45.32	Isolatiwerkzaamheden	-	-	16 459	16 459
45.33	Loodgieterswerk	201	83	79 843	80 127
45.34	Overige bouwinstallatie	-	90	15 104	15 193
45.4	Afwerking van gebouwen	811	-	140 706	141 517
45.41	Stukadoorswerk	64	-	10 692	10 757
45.42	Schrijnwerk	655	-	68 380	69 035
45.43	Vloerafwerking en wandbekleding	26	-	26 151	26 178
45.44	Schilderen en glaszetten	63	-	30 046	30 109
45.45	Overige werkzaamheden in verband met de afwerking van gebouwen	3	-	5 437	5 439
45.5	Verhuur van machines voor de bouwnijverheid met bedieningspersoneel	6 788	-	3 606	10 394

Bouwnijverheid - Bestellingen per subsector

Nieuwe bestellingen per subsector en per activiteit (in 1 000 EUR)

December 2001

NACE code	Activiteit	Gebouwen	Grond- water- en wegebouw	Voltooiing	Totaal
45	BOUWNIJVERHEID	466 826	225 391	361 501	1 053 718
45.1	Het bouwrijp maken van terreinen	8 660	25 970	-	34 630
45.11	Slopen van gebouwen; grondverzet	8 660	24 800	-	33 460
45.12	Proefboren en boren	-	1 170	-	1 170
45.2	Burgerlijke en utiliteitsbouw; weg- en waterbouw	450 403	199 245	10 011	659 659
45.21	Algemene bouwkundige en civieltechnische werken	391 275	86 512	9 196	486 982
45.22	Dakbedekking en bouw van dakconstructies	27 907	51	559	28 517
45.23	Aanleg van spoorwegen, wegen, straten, vliegvelden en sportaccomodaties	450	87 319	29	87 797
45.24	Waterbouw	5 400	17 174	-	22 574
45.25	Overige werkzaamheden in de bouw	25 370	8 189	229	33 788
45.3	Bouwinstallatie	824	176	219 015	220 015
45.31	Elektrische installatie	679	42	116 387	117 108
45.32	Isolatiwerkzaamheden	-	-	15 442	15 442
45.33	Loodgieterswerk	145	74	72 438	72 658
45.34	Overige bouwinstallatie	-	60	14 747	14 808
45.4	Afwerking van gebouwen	1 378	-	127 519	128 898
45.41	Stukadoorswerk	234	-	7 021	7 255
45.42	Schrijnwerk	1 046	-	62 351	63 397
45.43	Vloerafwerking en wandbekleding	11	-	24 025	24 036
45.44	Schilderen en glaszetten	87	-	27 913	27 999
45.45	Overige werkzaamheden in verband met de afwerking van gebouwen	-	-	6 211	6 211
45.5	Verhuur van machines voor de bouwnijverheid met bedieningspersoneel	5 561	-	4 955	10 516

Bouwnijverheid - Bestellingen per subsector

Nieuwe bestellingen per subsector en per activiteit (in 1 000 EUR)*Januari 2002*

NACE code	Activiteit	Gebouwen	Grond- water- en wegebouw	Voltooiing	Totaal
45	BOUWNIJVERHEID	588 359	208 108	309 687	1 106 154
45.1	Het bouwrijp maken van terreinen	9 078	18 564	12	27 654
45.11	Slopen van gebouwen; grondverzet	9 078	17 266	12	26 356
45.12	Proefboren en boren	-	1 298	-	1 298
45.2	Burgerlijke en utiliteitsbouw; weg- en waterbouw	572 329	189 144	10 682	772 154
45.21	Algemene bouwkundige en civieltechnische werken	516 735	101 057	9 683	627 476
45.22	Dakbedekking en bouw van dakconstructies	29 159	12	399	29 571
45.23	Aanleg van spoorwegen, wegen, straten, vliegvelden en sportaccommodaties	351	60 091	131	60 573
45.24	Waterbouw	4 775	19 985	-	24 760
45.25	Overige werkzaamheden in de bouw	21 308	7 998	468	29 774
45.3	Bouwinstallatie	1 487	401	183 401	185 289
45.31	Elektrische installatie	1 342	307	100 461	102 109
45.32	Isolatiewerkzaamheden	-	-	11 415	11 415
45.33	Loodgieterswerk	145	32	57 659	57 836
45.34	Overige bouwinstallatie	-	63	13 866	13 928
45.4	Afwerking van gebouwen	1 216	-	112 850	114 066
45.41	Stukadoorswerk	49	-	8 591	8 640
45.42	Schrijnwerk	1 000	-	51 490	52 490
45.43	Vloerafwerking en wandbekleding	31	-	21 237	21 268
45.44	Schilderen en glaszetten	91	-	26 587	26 678
45.45	Overige werkzaamheden in verband met de afwerking van gebouwen	45	-	4 945	4 990
45.5	Verhuur van machines voor de bouwnijverheid met bedieningspersoneel	4 250	-	2 741	6 991

Bouwnijverheid - Bestellingen per subsector

Nieuwe bestellingen per subsector en per activiteit (in 1 000 EUR)

Februari 2002

NACE code	Activiteit	Gebouwen	Grond- water- en wegebouw	Voltooiing	Totaal
45	BOUWNIJVERHEID	423 590	164 477	332 464	920 531
45.1	Het bouwrijp maken van terreinen	8 994	15 684	22	24 700
45.11	Slopen van gebouwen; grondverzet	8 994	14 720	22	23 736
45.12	Proefboren en boren	-	964	-	964
45.2	Burgerlijke en utiliteitsbouw; weg- en waterbouw	408 497	148 512	9 240	566 248
45.21	Algemene bouwkundige en civieltechnische werken	353 744	70 017	7 694	431 455
45.22	Dakbedekking en bouw van dakconstructies	26 197	80	493	26 771
45.23	Aanleg van spoorwegen, wegen, straten, vliegvelden en sportaccomodaties	2 450	65 228	675	68 353
45.24	Waterbouw	3 636	7 563	-	11 199
45.25	Overige werkzaamheden in de bouw	22 497	5 600	377	28 475
45.3	Bouwinstallatie	1 143	282	192 360	193 786
45.31	Elektrische installatie	969	146	98 979	100 095
45.32	Isolatiwerkzaamheden	-	-	12 367	12 367
45.33	Loodgieterswerk	174	68	64 618	64 860
45.34	Overige bouwinstallatie	-	67	16 397	16 464
45.4	Afwerking van gebouwen	697	-	127 981	128 677
45.41	Stukadoorswerk	83	-	12 154	12 238
45.42	Schrijnwerk	453	-	56 524	56 978
45.43	Vloerafwerking en wandbekleding	31	-	22 879	22 910
45.44	Schilderen en glaszetten	87	-	31 314	31 401
45.45	Overige werkzaamheden in verband met de afwerking van gebouwen	43	-	5 109	5 151
45.5	Verhuur van machines voor de bouwnijverheid met bedieningspersoneel	4 259	-	2 861	7 121

Bouwnijverheid - Bestellingen per gewest

Nieuwe bestellingen per gewest en per activiteit (in 1 000 EUR)

September 2001

NACE code	Activiteit	Brussels Hoofdstedelijk Gewest	Vlaams Gewest	Waals Gewest	Europese Unie	Andere landen	Totaal
45	BOUWNIJVERHEID	196 005	670 843	277 145	69 496	3 584	1 217 073
45.1	Het bouwrijp maken van terreinen	4 084	18 740	10 805	498	-	34 128
45.11	Slopen van gebouwen; grondverzet	3 981	17 802	10 420	488	-	32 691
45.12	Proefboren en boren	103	938	385	10	-	1 437
45.2	Burgerlijke en utiliteitsbouw; weg- en waterbouw	114 520	447 123	191 519	59 468	1 001	813 631
45.21	Algemene bouwkundige en civieltechnische werken	99 337	319 513	138 665	49 799	870	608 185
45.22	Dakbedekking en bouw van dakconstructies	3 250	22 325	9 158	1 705	-	36 438
45.23	Aanleg van spoorwegen, wegen, straten, vliegvelden en sportaccomodaties	7 963	71 249	38 554	1 649	28	119 444
45.24	Waterbouw	147	11 494	1 117	385	12	13 155
45.25	Overige werkzaamheden in de bouw	3 822	22 542	4 025	5 930	91	36 409
45.3	Bouwinstallatie	46 762	104 221	47 494	1 218	1 848	201 543
45.31	Elektrische installatie	19 144	50 347	26 655	785	677	97 607
45.32	Isolatiwerkzaamheden	3 722	8 601	2 192	51	283	14 850
45.33	Loodgieterswerk	16 600	40 483	15 925	367	252	73 628
45.34	Overige bouwinstallatie	7 295	4 790	2 722	15	636	15 458
45.4	Afwerking van gebouwen	30 306	94 855	26 756	5 263	480	157 660
45.41	Stukadoorswerk	3 339	8 442	1 917	169	71	13 938
45.42	Schrijnwerk	11 084	39 538	13 456	2 764	180	67 021
45.43	Vloerafwerking en wandbekleding	5 093	15 567	4 627	1 464	193	26 944
45.44	Schilderen en glaszetten	7 831	27 962	6 074	795	36	42 698
45.45	Overige werkzaamheden in verband met de afwerking van gebouwen	2 959	3 346	681	71	-	7 058
45.5	Verhuur van machines voor de bouwnijverheid met bedieningspersoneel	332	5 904	571	3 049	256	10 112

Bouwnijverheid - Bestellingen per gewest

Nieuwe bestellingen per gewest en per activiteit (in 1 000 EUR)

Oktober 2001

NACE code	Activiteit	Brussels Hoofdstedelijk Gewest	Vlaams Gewest	Waals Gewest	Europese Unie	Andere landen	Totaal
45	BOUWNIJVERHEID	203 227	640 634	282 476	58 102	8 685	1 193 124
45.1	Het bouwrijp maken van terreinen	2 523	21 321	10 341	233	-	34 418
45.11	Slopen van gebouwen; grondverzet	2 409	20 212	8 617	190	-	31 429
45.12	Proefboren en boren	114	1 109	1 723	43	-	2 988
45.2	Burgerlijke en utiliteitsbouw; weg- en waterbouw	112 863	404 675	179 203	47 139	3 903	747 782
45.21	Algemene bouwkundige en civieltechnische werken	90 187	268 565	136 492	42 070	3 869	541 184
45.22	Dakbedekking en bouw van dakconstructies	4 223	21 875	8 884	1 367	-	36 348
45.23	Aanleg van spoorwegen, wegen, straten, vliegvelden en sportaccommodaties	6 466	80 642	28 823	602	-	116 533
45.24	Waterbouw	436	10 858	1 064	273	-	12 631
45.25	Overige werkzaamheden in de bouw	11 551	22 735	3 940	2 826	34	41 086
45.3	Bouwinstallatie	55 000	116 100	63 006	2 820	1 124	238 050
45.31	Elektrische installatie	27 435	58 523	37 078	1 531	144	124 711
45.32	Isolatiwerkzaamheden	3 995	8 563	2 697	194	206	15 655
45.33	Loodgieterswerk	19 012	41 735	19 548	1 068	16	81 378
45.34	Overige bouwinstallatie	4 558	7 278	3 684	28	758	16 306
45.4	Afwerking van gebouwen	32 381	90 809	29 276	6 614	713	159 793
45.41	Stukadoorswerk	3 473	7 108	2 539	354	60	13 534
45.42	Schrijnwerk	11 672	44 614	13 640	2 492	610	73 028
45.43	Vloerafwerking en wandbekleding	5 944	16 110	5 164	3 018	43	30 279
45.44	Schilderen en glaszetten	9 148	19 675	7 462	579	-	36 865
45.45	Overige werkzaamheden in verband met de afwerking van gebouwen	2 143	3 303	470	171	0	6 087
45.5	Verhuur van machines voor de bouwnijverheid met bedieningspersoneel	459	7 730	651	1 296	2 945	13 081

Bouwnijverheid - Bestellingen per gewest

Nieuwe bestellingen per gewest en per activiteit (in 1 000 EUR)

November 2001

NACE code	Activiteit	Brussels Hoofdstedelijk Gewest	Vlaams Gewest	Waals Gewest	Europese Unie	Andere landen	Totaal
45	BOUWNIJVERHEID	173 084	624 785	254 027	37 467	4 536	1 093 899
45.1	Het bouwrijp maken van terreinen	2 850	19 472	10 468	216	-	33 005
45.11	Slopen van gebouwen; grondverzet	2 792	18 446	10 013	175	-	31 425
45.12	Proefboren en boren	58	1 025	456	41	-	1 580
45.2	Burgerlijke en utiliteitsbouw; weg- en waterbouw	96 017	408 574	164 079	23 882	1 823	694 375
45.21	Algemene bouwkundige en civieltechnische werken	75 574	256 602	119 494	17 309	1 680	470 658
45.22	Dakbedekking en bouw van dakconstructies	3 240	18 240	7 466	1 314	-	30 260
45.23	Aanleg van spoorwegen, wegen, straten, vliegvelden en sportaccommodaties	12 163	82 743	32 604	829	1	128 340
45.24	Waterbouw	1 110	28 627	340	1 176	-	31 253
45.25	Overige werkzaamheden in de bouw	3 929	22 363	4 176	3 254	143	33 865
45.3	Bouwinstallatie	46 917	106 729	53 692	5 452	1 818	214 607
45.31	Elektrische installatie	19 105	51 028	31 054	1 014	627	102 828
45.32	Isolatiwerkzaamheden	3 891	10 169	2 202	37	161	16 459
45.33	Loodgieterswerk	19 944	38 471	17 058	4 376	278	80 127
45.34	Overige bouwinstallatie	3 977	7 061	3 380	25	751	15 193
45.4	Afwerking van gebouwen	26 856	82 450	25 159	6 344	708	141 517
45.41	Stukadoorswerk	3 236	5 477	1 821	181	41	10 757
45.42	Schrijnwerk	11 052	41 986	12 216	3 201	579	69 035
45.43	Vloerafwerking en wandbekleding	4 471	14 995	4 620	2 092	-	26 178
45.44	Schilderen en glaszetten	6 232	17 125	5 996	667	89	30 109
45.45	Overige werkzaamheden in verband met de afwerking van gebouwen	1 866	2 866	505	202	-	5 439
45.5	Verhuur van machines voor de bouwnijverheid met bedieningspersoneel	444	7 561	628	1 574	187	10 394

Bouwnijverheid - Bestellingen per gewest

Nieuwe bestellingen per gewest en per activiteit (in 1 000 EUR)

December 2001

NACE code	Activiteit	Brussels Hoofdstedelijk Gewest	Vlaams Gewest	Waals Gewest	Europese Unie	Andere landen	Totaal
45	BOUWNIJVERHEID	170 848	626 682	231 616	21 468	3 104	1 053 718
45.1	Het bouwrijp maken van terreinen	3 225	23 999	6 984	422	-	34 630
45.11	Slopen van gebouwen; grondverzet	3 195	23 177	6 691	396	-	33 460
45.12	Proefboren en boren	30	821	293	26	-	1 170
45.2	Burgerlijke en utiliteitsbouw; weg- en waterbouw	93 862	405 954	144 983	13 351	1 510	659 659
45.21	Algemene bouwkundige en civieltechnische werken	77 142	287 285	110 682	10 417	1 457	486 982
45.22	Dakbedekking en bouw van dakconstructies	3 252	16 838	7 855	573	-	28 517
45.23	Aanleg van spoorwegen, wegen, straten, vliegvelden en sportaccommodaties	7 831	58 933	20 836	197	-	87 797
45.24	Waterbouw	867	21 190	441	76	-	22 574
45.25	Overige werkzaamheden in de bouw	4 770	21 708	5 170	2 088	52	33 788
45.3	Bouwinstallatie	48 618	113 417	56 059	1 271	650	220 015
45.31	Elektrische installatie	25 131	56 117	35 024	755	80	117 108
45.32	Isolatiwerkzaamheden	3 005	10 430	1 973	34	-	15 442
45.33	Loodgieterswerk	15 546	40 559	15 937	473	141	72 658
45.34	Overige bouwinstallatie	4 935	6 310	3 125	9	429	14 808
45.4	Afwerking van gebouwen	24 860	75 378	23 239	5 233	187	128 898
45.41	Stukadoorswerk	1 516	4 340	1 266	91	42	7 255
45.42	Schrijnwerk	9 588	39 362	12 047	2 255	144	63 397
45.43	Vloerafwerking en wandbekleding	4 995	13 103	3 945	1 993	-	24 036
45.44	Schilderen en glaszetten	6 045	16 048	5 297	609	1	27 999
45.45	Overige werkzaamheden in verband met de afwerking van gebouwen	2 716	2 526	684	285	0	6 211
45.5	Verhuur van machines voor de bouwnijverheid met bedieningspersoneel	283	7 935	350	1 191	757	10 516

Bouwnijverheid - Bestellingen per gewest

Nieuwe bestellingen per gewest en per activiteit (in 1 000 EUR)

Januari 2002

NACE code	Activiteit	Brussels Hoofdstedelijk Gewest	Vlaams Gewest	Waals Gewest	Europese Unie	Andere landen	Totaal
45	BOUWNIJVERHEID	215 345	638 428	220 445	29 253	2 683	1 106 154
45.1	Het bouwrijp maken van terreinen	3 379	17 805	5 863	607	-	27 654
45.11	Slopen van gebouwen; grondverzet	3 337	16 925	5 491	603	-	26 356
45.12	Proefboren en boren	42	880	373	4	-	1 298
45.2	Burgerlijke en utiliteitsbouw; weg- en waterbouw	152 937	449 412	148 158	20 543	1 105	772 154
45.21	Algemene bouwkundige en civieltechnische werken	136 137	352 534	120 240	17 893	672	627 476
45.22	Dakbedekking en bouw van dakconstructies	3 814	17 375	7 914	468	-	29 571
45.23	Aanleg van spoorwegen, wegen, straten, vliegvelden en sportaccomodaties	8 817	36 299	15 331	126	-	60 573
45.24	Waterbouw	369	23 969	177	245	-	24 760
45.25	Overige werkzaamheden in de bouw	3 799	19 236	4 496	1 811	433	29 774
45.3	Bouwinstallatie	35 842	100 719	46 279	1 511	938	185 289
45.31	Elektrische installatie	19 803	52 126	29 446	450	284	102 109
45.32	Isolatiwerkzaamheden	3 092	5 933	2 298	92	1	11 415
45.33	Loodgieterswerk	7 374	37 984	11 507	966	5	57 836
45.34	Overige bouwinstallatie	5 572	4 676	3 029	3	649	13 928
45.4	Afwerking van gebouwen	22 987	65 762	19 691	5 520	106	114 066
45.41	Stukadoorswerk	1 887	4 459	1 892	348	54	8 640
45.42	Schrijnwerk	8 738	33 156	8 208	2 360	28	52 490
45.43	Vloerafwerking en wandbekleding	4 062	11 630	3 473	2 102	2	21 268
45.44	Schilderen en glaszetten	6 515	14 089	5 624	449	-	26 678
45.45	Overige werkzaamheden in verband met de afwerking van gebouwen	1 786	2 428	495	261	21	4 990
45.5	Verhuur van machines voor de bouwnijverheid met bedieningspersoneel	201	4 729	455	1 072	534	6 991

Bouwnijverheid - Bestellingen per gewest

Nieuwe bestellingen per gewest en per activiteit (in 1 000 EUR)

Februari 2002

NACE code	Activiteit	Brussels Hoofdstedelijk Gewest	Vlaams Gewest	Waals Gewest	Europese Unie	Andere landen	Totaal
45	BOUWNIJVERHEID	148 761	533 433	209 053	26 350	2 934	920 531
45.1	Het bouwrijp maken van terreinen	3 106	14 230	6 355	1 009	-	24 700
45.11	Slopen van gebouwen; grondverzet	3 024	13 684	6 030	997	-	23 736
45.12	Proefboren en boren	82	546	324	12	-	964
45.2	Burgerlijke en utiliteitsbouw; weg- en waterbouw	78 460	338 390	131 509	16 921	969	566 248
45.21	Algemene bouwkundige en civieltechnische werken	64 009	248 336	104 385	13 808	917	431 455
45.22	Dakbedekking en bouw van dakconstructies	3 425	15 343	7 532	464	1	26 771
45.23	Aanleg van spoorwegen, wegen, straten, vliegvelden en sportaccommodaties	6 207	47 716	14 365	65	-	68 353
45.24	Waterbouw	161	10 114	924	-	-	11 199
45.25	Overige werkzaamheden in de bouw	4 656	16 882	4 303	2 584	50	28 475
45.3	Bouwinstallatie	38 603	104 494	46 786	2 583	1 320	193 786
45.31	Elektrische installatie	18 372	51 908	28 113	1 062	638	100 095
45.32	Isolatiewerkzaamheden	3 637	7 235	1 439	56	1	12 367
45.33	Loodgieterswerk	12 485	37 138	13 762	1 460	15	64 860
45.34	Overige bouwinstallatie	4 108	8 213	3 472	5	667	16 464
45.4	Afwerking van gebouwen	28 418	71 457	24 016	4 700	86	128 677
45.41	Stukadoorswerk	4 795	5 071	1 687	639	46	12 238
45.42	Schrijnwerk	10 000	34 731	10 115	2 114	18	56 978
45.43	Vloerafwerking en wandbekleding	4 997	12 541	4 073	1 295	4	22 910
45.44	Schilderen en glaszetten	6 957	16 322	7 627	490	4	31 401
45.45	Overige werkzaamheden in verband met de afwerking van gebouwen	1 669	2 793	514	162	13	5 151
45.5	Verhuur van machines voor de bouwnijverheid met bedieningspersoneel	174	4 861	388	1 138	559	7 121

Bouwvergunningen en begonnen gebouwen

Statistiek van de toegestane en begonnen gebouwen

Definities van de gebruikte termen

Woongebouw

Woongebouwen zijn gebouwen die uitsluitend of hoofdzakelijk bestemd zijn voor huisvesting. In deze gebouwen moet meer dan 50% van de totale oppervlakte bestemd zijn voor huisvesting.

Niet-woongebouw

Niet-woongebouwen zijn gebouwen die uitsluitend of hoofdzakelijk bestemd zijn voor een ander gebruik dan huisvesting. In deze gebouwen moet meer dan 50% van de totale oppervlakte bestemd zijn voor een ander gebruik dan huisvesting.

Woning

De woning is het gebouw of het gedeelte van het gebouw bestemd voor de huisvesting van een gezin en als dusdanig gebruikt. Onder gezin wordt verstaan zowel het particulier (familiaal) gezin als het collectief gezin. Dit laatste omvat

- groepen van personen die samenleven in weeshuizen, in tehuizen voor bejaarden, in homes voor arbeiders, in weldadigheidsinrichtingen en in andere gestichten
- kloostergemeenschappen
- militairen in kazernes
- gevangenen in tuchthuizen

Woonvertrek

omvat : keuken, eetkamer, woonkamer, slaapkamer, veranda, bureel gebruikt voor uitoefenen van beroepen zoals arts, notaris, advocaat, architect, ..., zolder en kelder indien ze de functie van één van voorgaande vertrekken vervullen

omvat niet : badkamer, toilet, trap, gang, bergplaats, washuis, kelder, zolder, garage, bijgebouw,...

Bewoonbare oppervlakte

Deze oppervlakte is de som van de oppervlaktes van alle woonvertrekken op de verschillende niveaus.

Totale oppervlakte

Deze oppervlakte is de som van de oppervlaktes van alle vertrekken.

Volume

Het volume is het produkt van de oppervlakte van het gelijkvloers met het hoogteverschil tussen de vloer van de benedenverdieping en de halve hoogte van het dak of, indien het om een plat dak gaat, tot de bovenzijde van het dak.

Nieuwbouw

Gebouw volledig nieuw, al dan niet gelegen op een plaats waar reeds vroeger werd gebouwd.

Verbouwing

Verbouwing omvat zowel renovatie als uitbreiding van een gebouw als het plaatsen van bijgebouwen op hetzelfde stuk bouwgrond.

Om opgenomen te worden in de statistieken moet een verbouwing aan minstens één van volgende voorwaarden voldoen.

- vermeerdering of vermindering van de oppervlakte of het volume van het gebouw
- vermeerdering of vermindering van het aantal in het gebouw beschikbare woningen
- wijziging van bestemming van het gebouw
- voor bijgebouwen zoals tuinhuisjes, serres, hokken voor dieren, ... :
minimumoppervlakte 21 m² (uitzondering : garages worden altijd opgenomen)

I. Bouwvergunningen

**Volgens reële datum van uitreiking,
ontbrekende informatie is bijgeschat**

(als gevolg van afrondingen kunnen de totalen verschillen
van de som van de waarde van de delen)

Bouwvergunningen

Woongebouwen, indeling per provincie

	België	Brussel s Hfdst. Gewest	Antwer- pen	Limburg	Oost- Vlaan- deren	Vlaams Brabant	West- Vlaan- deren	Waals Brabant	Hene- gouwen	Luik	Luxem- burg	Namen
1999	29.384	347	4.153	3.234	4.529	3.365	3.855	1.320	2.926	2.961	1.169	1.525
2000	26.515	297	3.709	2.726	4.255	2.865	3.951	1.200	2.526	2.560	1.088	1.338
2001	24.746	339	3.803	2.656	4.107	2.628	3.423	1.264	2.165	2.113	985	1.262
2001												
Januari	2.045	30	281	181	343	199	261	141	201	176	121	111
Februari	2.047	18	340	238	314	263	277	82	163	182	75	95
Maart	2.400	30	385	288	390	259	333	129	205	178	85	118
April	2.556	30	398	378	479	276	302	115	199	191	99	89
Mei	2.239	44	297	237	428	206	276	107	237	198	96	111
Juni	2.063	26	324	252	322	199	223	132	209	190	84	101
Juli	2.390	18	412	220	379	255	374	109	196	249	73	107
Augustus	1.733	59	252	150	263	166	232	88	162	182	94	86
September	1.705	25	266	198	296	170	281	72	133	133	50	80
Oktober	2.315	15	369	211	365	261	371	103	166	178	78	198
November	1.636	13	246	152	235	214	280	81	132	125	68	90
December	1.616	30	231	153	293	160	213	104	162	131	62	76
2002												
Januari	1.846	14	290	193	229	200	244	88	218	180	79	110
Februari	2.118	12	374	243	304	217	291	100	231	173	70	103

Niet-woongebouwen, indeling per provincie

	België	Brussels Hfdst. Gewest	Antwer- pen	Limburg	Oost- Vlaan- deren	Vlaams Brabant	Waals Brabant	West- Vlaan- deren	Luik	Hene- gouwen	Luxem- burg	Namen
1999	7.235	65	1.034	671	1.156	426	1.153	176	887	806	399	462
2000	6.385	59	897	627	976	395	982	158	817	622	362	490
2001	5.523	49	918	561	922	290	928	105	670	481	233	365
2001												
Januari	440	2	82	39	79	25	62	9	54	39	23	26
Februari	490	6	100	53	104	24	70	3	45	37	21	27
Maart	514	5	78	50	99	32	94	8	57	40	23	28
April	469	8	71	46	77	37	70	7	71	39	26	17
Mei	484	3	61	63	82	24	67	9	57	49	20	48
Juni	552	3	97	54	83	41	77	15	63	47	28	42
Juli	487	5	75	42	81	27	81	11	73	42	12	37
Augustus	464	4	68	41	66	26	106	11	42	39	22	38
September	379	3	67	43	55	15	84	5	38	26	14	28
Oktober	516	4	102	47	92	20	73	16	71	53	16	21
November	369	4	51	42	55	6	74	4	57	38	10	28
December	358	1	65	40	51	13	69	7	43	30	18	22
2002												
Januari	378	0	53	31	65	26	64	7	57	35	19	22
Februari	417	9	70	38	57	22	79	11	58	22	26	26

Bouwvergunningen

Woongebouwen

	Totaal aantal		Volume (in m ³)	Oppervlakte (in m ²)		Aantal gebouwen met één woning
	Gebouwen	Woningen		Bewoonbare	Totale	
1999	29.384	45.720	28.579.616	5.628.805	9.457.396	27.177
2000	26.515	42.751	26.421.872	5.100.781	8.812.054	24.367
2001	24.746	41.074	25.290.848	4.853.180	8.456.692	22.506
2001						
Januari	2.045	3.347	2.059.987	391.186	682.760	1.871
Februari	2.047	3.494	2.168.740	418.644	722.517	1.836
Maart	2.400	4.430	2.576.713	502.397	866.379	2.151
April	2.556	3.839	2.483.776	480.105	831.980	2.368
Mei	2.239	3.716	2.352.440	451.514	786.406	2.042
Juni	2.063	3.054	2.022.634	400.558	684.689	1.900
Juli	2.390	3.487	2.145.597	415.290	713.393	2.203
Augustus	1.733	3.301	1.941.605	365.936	644.433	1.577
September	1.705	3.144	1.896.760	369.794	642.247	1.518
Oktober	2.315	3.767	2.243.899	447.285	759.535	2.106
November	1.636	2.750	1.789.991	316.346	581.108	1.476
December	1.616	2.744	1.608.788	294.157	541.270	1.458
2002						
Januari	1.846	2.791	1.773.244	313.531	578.302	1.706
Februari	2.118	3.854	2.232.513	414.762	765.311	1.925

Niet-woongebouwen

	Aantal gebouwen	Volume (in m ³)	Totale oppervlakte (in m ²)
2001			
Januari	440	3.195.867	493.638
Februari	490	4.317.961	633.423
Maart	514	4.145.749	617.558
April	469	4.337.391	690.401
Mei	484	3.236.140	524.014
Juni	552	5.199.564	866.101
Juli	487	5.182.268	774.077
Augustus	464	3.414.878	737.013
September	379	5.587.387	786.813
Oktober	516	4.156.733	673.216
November	369	3.166.740	463.251
December	358	2.593.713	489.806
2002			
Januari	378	2.698.769	433.220
Februari	417	2.678.854	547.061

Bouwvergunningen

Niet-woongebouwen, indeling naar volume

	Minder dan 3000 m ³			3000 tot 9999 m ³			10000 tot 19999 m ³		
	Aantal gebouwen	Volume (in m ³)	Tot. oppervl. (in m ²)	Aantal gebouwen	Volume (in m ³)	Tot. oppervl. (in m ²)	Aantal gebouwen	Volume (in m ³)	Tot. oppervl. (in m ²)
1999	4.717	3.929.111	1.003.815	1.698	9.153.922	1.818.574	394	5.501.742	1.014.318
2000	4.107	3.415.374	894.921	1.469	7.909.780	1.561.213	402	5.452.696	956.441
2001	3.479	3.019.466	767.193	1.334	7.331.618	1.430.147	344	4.859.108	905.634
2001									
Januari	297	251.764	62.807	100	570.338	110.894	18	255.229	55.614
Februari	302	256.728	65.452	120	664.082	136.949	39	555.250	103.900
Maart	311	258.515	63.125	132	736.567	137.967	39	564.316	109.342
April	285	256.368	62.869	113	611.096	118.426	35	489.856	91.419
Mei	309	261.961	65.869	110	596.525	113.928	38	532.628	94.919
Juni	343	320.695	80.475	133	727.120	136.592	37	503.507	90.109
Juli	307	266.757	70.114	121	671.837	128.738	31	412.695	73.700
Augustus	289	255.253	65.927	121	656.677	125.071	25	358.687	69.318
September	238	202.350	51.976	85	471.372	96.123	18	250.830	41.616
Oktober	331	289.878	73.057	122	659.167	127.515	30	444.295	82.512
November	248	195.024	53.419	83	454.931	92.321	13	180.170	28.723
December	219	204.173	52.103	94	511.906	105.623	21	311.645	64.462
2002									
Januari	231	211.064	54.002	98	560.808	110.515	24	320.999	61.779
Februari	277	204.552	62.075	78	453.823	97.739	30	437.214	72.627
20000 tot 49999 m³									
	Aantal gebouwen	Volume (in m ³)	Totale oppervlakte (in m ²)	50000 m³ en meer					
				Aantal gebouwen	Volume (in m ³)	Totale oppervlakte (in m ²)			
1999	256	7.802.867	1.326.119	170	25.342.336	3.030.693			
2000	233	6.942.746	1.209.244	174	23.354.192	2.981.370			
2001	204	6.248.898	1.104.104	161	27.075.232	3.542.266			
2001									
Januari	14	424.656	67.796	11	1.693.880	196.527			
Februari	18	646.844	108.679	11	2.195.057	218.443			
Maart	20	606.676	90.688	12	1.979.675	216.436			
April	17	542.004	78.367	19	2.438.067	339.320			
Mei	12	332.736	63.975	14	1.512.292	185.330			
Juni	25	719.380	128.835	13	2.928.865	430.094			
Juli	17	539.035	101.356	12	3.291.945	400.174			
Augustus	18	479.794	100.374	12	1.664.467	376.329			
September	19	547.736	83.082	19	4.115.103	514.023			
Oktober	19	600.670	102.783	14	2.162.726	287.353			
November	11	368.413	63.888	14	1.968.205	224.905			
December	14	440.960	114.284	10	1.125.031	153.340			
2002									
Januari	17	577.060	92.964	8	1.028.841	113.963			
Februari	23	647.176	125.377	9	936.090	189.248			

Bouwvergunningen

Verbouwingen bij woongebouwen, indeling per provincie

	België	Brussels Hfdst. Gewest	Antwer- pen	Limburg	Oost- Vlaan- deren	Vlaams Brabant	West- Vlaan- deren	Waals Brabant	Hene- gouwen	Luik	Luxem- burg	Namen
1999	25.929	999	3.719	2.220	4.046	2.591	3.573	1.234	2.608	2.912	737	1.290
2000	25.652	1.031	3.836	2.040	4.684	2.402	3.674	1.062	2.360	2.734	758	1.071
2001	24.411	879	3.713	1.983	4.647	2.257	3.913	973	1.955	2.423	673	1.014
2001												
Januari	1.799	81	268	138	338	163	258	84	148	176	69	76
Februari	1.898	73	334	161	366	196	287	78	107	154	61	81
Maart	2.257	79	339	185	433	195	382	87	195	215	49	98
April	2.218	74	357	174	477	215	348	81	148	194	67	83
Mei	2.394	91	331	191	484	226	401	98	183	222	53	113
Juni	2.246	93	318	217	432	214	316	83	195	222	68	87
Juli	2.281	78	364	199	375	219	349	100	214	236	57	91
Augustus	2.035	58	267	160	346	152	383	84	158	263	72	93
September	1.890	78	268	166	345	177	319	81	143	207	38	68
Oktober	2.262	66	344	136	483	219	375	83	174	233	56	95
November	1.641	57	288	156	262	135	279	49	137	165	43	72
December	1.510	50	236	100	308	146	217	65	154	136	39	58
2002												
Januari	1.787	60	266	123	360	159	274	52	155	188	49	100
Februari	1.864	69	314	148	335	177	308	59	178	143	60	74

Verbouwingen bij niet-woongebouwen, indeling per provincie

	België	Brussels Hfdst. Gewest	Antwer- pen	Limburg	Oost- Vlaan- deren	Vlaams Brabant	West- Vlaan- deren	Waals Brabant	Hene- gouwen	Luik	Luxem- burg	Namen
1999	6.320	212	1.114	699	1.111	488	1.062	158	481	565	205	225
2000	6.133	189	1.017	672	1.140	490	1.062	167	457	520	195	224
2001	5.690	142	992	610	1.074	420	1.033	168	424	450	176	203
2001												
Januari	452	11	77	51	76	44	71	15	36	34	17	20
Februari	528	12	113	73	105	25	90	14	25	37	16	18
Maart	525	11	94	59	109	32	102	10	41	40	7	20
April	513	15	106	56	109	42	73	11	37	33	19	12
Mei	471	10	71	49	95	36	76	23	34	40	15	21
Juni	482	19	70	49	86	38	91	14	35	41	18	20
Juli	506	14	91	35	100	36	84	18	48	41	17	22
Augustus	469	6	74	44	75	37	99	12	40	41	20	19
September	465	13	81	52	89	38	110	13	21	29	8	11
Oktober	481	8	82	50	82	34	106	10	39	46	12	11
November	393	11	65	46	62	29	68	9	38	35	12	17
December	406	13	67	45	86	28	63	18	29	31	14	11
2002												
Januari	405	8	70	39	64	41	68	8	40	35	15	17
Februari	426	15	98	38	68	29	88	2	26	29	15	19

Bouwvergunningen

Woongebouwen, februari 2002

	Totaal aantal		Volume (in m ³)	oppervlakte (in m ²)		Aantal ge- bouwen met één woning	Aantal ver- bou- wingen
	Gebouwen	Woningen		Bewoonbare	Totale		
België	2.118	3.854	2.232.513	414.762	765.311	1.925	1.864
Brussels Hoofdstedelijk Gewest	12	198	83.688	18.290	32.495	7	69
Vlaams Gewest	1.429	2.514	1.482.680	282.341	501.723	1.290	1.281
Provincie Antwerpen	374	624	412.667	73.504	140.863	332	314
Antwerpen	106	251	161.400	28.678	58.417	87	125
Mechelen	75	84	78.320	13.866	24.863	72	109
Turnhout	193	289	172.949	30.961	57.586	173	80
Provincie Limburg	243	493	251.576	52.724	95.879	217	148
Hasselt	88	274	119.616	29.408	47.210	76	66
Maaseik	110	160	89.170	15.917	32.557	100	41
Tongeren	45	59	42.792	7.398	16.112	41	41
Provincie Oost-Vlaanderen	304	452	267.035	52.935	82.474	283	335
Aalst	54	128	64.377	13.087	19.561	49	48
Dendermonde	49	60	38.940	7.181	11.914	46	40
Eeklo	11	11	10.015	1.629	2.561	11	16
Gent	93	105	66.802	13.903	21.979	89	155
Oudenaarde	35	77	41.978	7.662	12.510	29	25
Sint-Niklaas	62	72	44.928	9.473	13.951	59	50
Provincie Vlaams-Brabant	217	319	223.391	41.738	76.584	199	177
Halle-Vilvoorde	144	210	127.453	21.835	42.495	130	99
Leuven	73	109	95.940	19.903	34.090	69	78
Provincie West-Vlaanderen	291	626	328.017	61.454	105.937	258	308
Brugge	59	153	78.292	15.645	26.844	47	57
Diksmuide	19	19	16.140	3.161	4.566	19	20
Ieper	29	34	23.045	4.536	7.694	27	44
Kortrijk	49	69	38.643	7.985	12.732	48	76
Oostende	32	55	29.594	6.062	9.760	30	30
Roeselare	34	34	25.352	5.019	8.115	34	43
Tielt	36	36	28.215	5.549	8.871	36	16
Veurne	33	227	88.742	13.495	27.356	18	22

Bouwvergunningen

Woongebouwen, februari 2002 - vervolg en einde

	Totaal aantal		Volume (in m ³)	oppervlakte (in m ²)		Aantal ge- bouwen met één woning	Aantal verbou- wingen
	Gebouwen	Woningen		Bewoonbare	Totale		
Waals Gewest	677	1.142	666.145	114.137	231.094	628	514
Provincie Waals-Brabant	100	394	181.745	28.227	61.145	83	59
Nijvel	100	394	181.745	28.227	61.145	83	59
Provincie Henegouwen	231	283	152.336	31.007	52.212	216	178
Aat	19	33	14.687	3.079	5.116	16	8
Charleroi	113	122	59.401	13.578	21.105	105	49
Bergen	19	39	20.256	3.513	7.128	16	24
Moeskroen	5	5	4.345	733	1.344	5	12
Zinnik	27	27	16.473	3.002	5.354	27	42
Thuin	26	35	21.852	4.126	7.207	25	13
Doornik	22	22	15.324	2.977	4.957	22	29
Provincie Luik	173	205	170.870	26.355	59.132	163	143
Hoei	14	14	11.837	1.865	3.873	14	24
Luik	88	102	63.695	10.476	21.270	83	71
Verviers	47	59	73.681	9.912	25.975	45	30
Borgworm	25	30	21.660	4.102	8.014	21	17
Provincie Luxemburg	70	81	54.458	9.463	19.882	68	60
Aarlen	11	23	15.085	2.246	5.085	9	12
Bastenaken	13	13	6.220	1.170	2.235	13	13
Marche-en-Famenne	12	12	8.131	1.384	2.568	12	10
Neufchâteau	23	23	18.241	3.200	6.667	23	9
Virton	11	11	6.783	1.463	3.327	11	15
Provincie Namen	103	178	106.742	19.093	38.734	98	74
Dinant	22	22	14.923	3.430	5.327	22	16
Namen	61	137	77.784	13.633	29.131	57	43
Philippeville	20	20	14.036	2.030	4.276	20	15

Bouwvergunningen

Niet-woongebouwen, februari 2002

	Totaal aantal		Volume (in m ³)	Oppervlakte (in m ²)	
	Gebouwen	Woningen		Bewoonbare	Totale
België	417	88	2.678.854	23.149	547.061
Brussels Hoofdstedelijk Gewest	9	19	152.128	1.249	21.174
Vlaams Gewest	266	41	1.922.737	18.883	370.903
Provincie Antwerpen	70	3	417.935	329	87.959
Antwerpen	14	1	50.498	143	13.393
Mechelen	18	1	207.204	186	49.482
Turnhout	38	0	160.234	0	25.085
Provincie Limburg	38	5	288.823	15.404	70.800
Hasselt	9	4	17.111	431	4.555
Maaseik	22	1	250.607	14.972	62.787
Tongeren	6	0	21.104	0	3.459
Provincie Oost-Vlaanderen	57	13	518.939	1.000	70.046
Aalst	10	0	17.687	0	3.628
Dendermonde	5	0	92.024	0	15.172
Eeklo	9	0	34.508	0	6.710
Gent	15	8	326.399	535	33.014
Oudenaarde	6	0	12.103	0	3.956
Sint-Niklaas	12	5	36.218	466	7.565
Provincie Vlaams-Brabant	22	10	244.398	761	63.952
Halle-Vilvoorde	14	4	223.007	331	58.544
Leuven	7	6	21.391	430	5.408
Provincie West-Vlaanderen	79	10	452.643	1.389	78.148
Brugge	11	1	30.947	58	6.980
Diksmuide	7	2	54.722	252	6.707
Ieper	15	1	36.547	110	7.870
Kortrijk	12	2	88.821	412	13.721
Oostende	9	0	64.622	0	7.876
Roeselare	8	2	76.274	395	19.645
Tielt	9	1	66.772	162	9.180
Veurne	8	0	33.940	0	6.168

Bouwvergunningen

Niet-woongebouwen, februari 2002 - vervolg en einde

	Totaal aantal		Volume (in m ³)	Oppervlakte (in m ²)	
	Gebouwen	Woningen		Bewoonbare	Totale
Waals Gewest	142	29	603.990	3.017	154.986
Provincie Waals-Brabant	11	2	163.724	431	68.403
Nijvel	11	2	163.724	431	68.403
Provincie Henegouwen	58	3	268.927	354	46.759
Aat	5	0	19.787	0	3.042
Charleroi	14	0	158.684	0	26.691
Bergen	15	0	13.529	0	2.709
Moeskroen	3	3	33.669	354	6.961
Zinnik	6	0	6.229	0	1.868
Thuin	7	0	5.721	0	1.005
Doomik	8	0	31.308	0	4.482
Provincie Luik	22	2	85.613	315	15.769
Hoel	4	0	8.023	0	958
Luik	11	2	56.142	315	10.943
Verviers	6	0	21.448	0	3.867
Borgworm	0	0	0	0	0
Provincie Luxemburg	26	2	23.577	652	6.108
Aarfen	3	0	654	0	267
Bastenaken	8	0	8.120	0	1.658
Marche-en-Famenne	6	0	3.154	0	1.098
Neufchâteau	6	2	8.522	652	2.405
Virton	3	0	3.127	0	679
Provincie Namen	26	19	62.150	1.265	17.950
Dinant	12	0	15.267	0	3.827
Namen	10	19	46.373	1.265	13.961
Philippeville	4	0	510	0	161

Bouwvergunningen

Niet-woongebouwen, indeling naar bestemming, februari 2002

	Aantal gebouwen	Volume (in m ³)	Totale oppervlakte (in m ²)
Totaal	417	2.678.854	547.061
Land, tuinbouw, veeteelt	96	315.447	69.581
Industrie, bouwnijverheid en ambacht	118	1.497.233	241.770
Opslag, behandeling (openbare bedrijven)	13	8.345	2.024
Vervoer en communicatie	15	3.531	648
Zakelijke dienstverlening	5	39.220	9.873
Handel	35	140.884	34.052
Horeca	3	4.149	1.308
Persoonsverzorging	5	170.032	38.999
Openbare besturen en parastatalen	2	5.359	1.623
Particuliere administratie	24	432.610	132.087
Cultuur en ontspanning	20	40.348	8.138
Sport	3	875	323
Parkeergarages	76	20.423	6.549
Andere (kerk, kapel)	1	400	93

II. Begonnen gebouwen

**Volgens reële datum van begin van de werken,
ontbrekende informatie is bijgeschat**

(als gevolg van afrondingen kunnen de totalen verschillen
van de som van de waarden van de delen)

Begin werkzaamheden

Woongebouwen, indeling per provincie

	België	Brussels Hfdst. Gewest	Antwer- pen	Limburg	Oost- Vlaan- deren	Vlaams Brabant	West- Vlaan- deren	Waals Brabant	Hene- gouwen	Luik	Luxem- burg	Namen
1999	27.873	298	3.944	3.156	4.421	3.275	3.495	1.314	2.803	2.697	995	1.466
2000	25.782	254	3.642	2.782	4.067	2.738	3.847	1.151	2.493	2.559	980	1.267
2001	23.430	321	3.610	2.611	3.939	2.580	3.379	1.134	1.908	1.961	851	1.139
2000												
December	1.483	14	187	126	209	183	282	100	145	124	53	59
2001												
Januari	1.563	32	222	152	276	150	254	77	138	139	45	79
Februari	1.888	25	315	203	301	205	272	101	144	144	72	107
Maart	2.463	28	348	271	421	283	320	108	236	207	113	129
April	4.239	37	769	559	852	513	662	121	234	239	120	134
Mei	1.643	42	220	174	207	199	206	90	155	189	76	85
Juni	1.778	15	246	203	276	195	213	107	166	167	85	105
Juli	1.387	10	181	158	216	131	239	62	142	124	60	65
Augustus	1.931	32	300	212	291	220	250	101	163	190	75	97
September	1.807	34	269	190	337	169	234	83	164	177	60	90
Oktober	1.864	19	291	189	271	198	289	123	155	176	55	98
November	1.676	27	288	176	275	176	247	83	130	131	53	90
December	1.191	20	161	124	216	141	193	78	81	78	37	60
2002												
Januari	1.312	23	154	116	203	163	256	88	113	99	36	62

Niet-woongebouwen, indeling per provincie

	België	Brussels Hfdst. Gewest	Antwer- pen	Limburg	Oost- Vlaan- deren	Vlaams Brabant	West- Vlaan- deren	Waals Brabant	Hene- gouwen	Luik	Luxem- burg	Namen
1999	6.715	66	903	627	1.090	413	1.173	167	827	712	328	412
2000	6.042	55	891	572	984	373	934	144	711	627	329	420
2001	5.236	58	823	531	865	300	899	107	597	472	213	371
2000												
December	390	3	52	49	64	26	63	7	40	41	20	24
2001												
Januari	415	7	60	45	52	26	72	12	54	39	16	31
Februari	425	4	77	41	78	26	64	8	42	38	17	31
Maart	491	6	86	45	83	23	78	11	59	39	22	38
April	644	6	99	66	123	41	148	13	58	45	19	27
Mei	444	5	65	50	65	31	61	9	52	52	24	30
Juni	426	5	68	43	70	20	63	6	50	45	18	38
Juli	373	5	58	42	57	28	47	8	52	29	16	31
Augustus	439	6	59	31	69	30	84	10	58	41	20	31
September	461	5	59	48	78	27	87	7	43	45	26	37
Oktober	448	4	84	49	72	19	80	7	47	41	11	34
November	374	4	66	37	64	18	64	6	47	29	13	26
December	296	1	42	34	54	11	51	10	35	29	11	17
2002												
Januari	315	2	58	28	46	17	62	8	45	21	14	13

Begin werkzaamheden

Woongebouwen

	Totaal aantal		Volume (in m ³)	Oppervlakte (in m ²)		Aantal gebouwen met één woning
	Gebouwen	Woningen		Bewoonbare	Totale	
1999	27.873	42.292	26.447.046	5.330.483	8.719.359	25.867
2000	25.782	40.398	25.311.084	4.928.343	8.401.793	23.769
2001	23.430	38.816	23.922.510	4.617.311	8.007.550	21.366
2000						
December	1.483	2.361	1.420.192	279.480	468.315	1.349
2001						
Januari	1.563	2.703	1.585.029	306.331	527.344	1.405
Februari	1.888	3.430	2.040.557	398.266	684.643	1.707
Maart	2.463	3.861	2.493.856	479.744	830.754	2.271
April	4.239	7.206	4.514.807	878.119	1.500.228	3.852
Mei	1.643	2.854	1.672.845	315.858	563.063	1.491
Juni	1.778	2.781	1.764.941	341.086	593.973	1.648
Juli	1.387	2.100	1.334.378	258.267	448.300	1.281
Augustus	1.931	2.894	1.858.592	359.435	624.494	1.779
September	1.807	2.950	1.800.491	345.483	604.418	1.651
Oktober	1.864	2.983	1.841.309	357.006	616.322	1.706
November	1.676	2.908	1.764.766	341.232	586.908	1.502
December	1.191	2.146	1.250.939	236.484	427.103	1.073
2002						
Januari	1.312	2.324	1.323.149	249.989	436.960	1.187

Niet-woongebouwen

	Aantal gebouwen	Volume (in m ³)	Totale oppervlakte (in m ²)
1999	6.715	47.449.238	7.489.259
2000	6.042	42.942.966	7.057.722
2001	5.236	45.195.890	7.111.280
2000			
December	390	2.584.269	449.484
2001			
Januari	415	4.860.026	685.649
Februari	425	2.468.162	416.832
Maart	491	4.401.312	669.728
April	644	5.899.786	843.082
Mei	444	2.830.783	477.670
Juni	426	3.062.841	520.486
Juli	373	3.983.594	558.620
Augustus	439	3.938.327	789.789
September	461	2.896.701	517.508
Oktober	448	5.173.498	735.775
November	374	3.327.143	526.116
December	296	2.353.717	370.025
2002			
Januari	315	2.318.308	411.489

Begin werkzaamheden**Niet-woongebouwen, indeling naar volume**

	Minder dan 3000 m ³			3000 tot 9999 m ³			10000 tot 19999 m ³		
	Aantal gebouwen	Volume (in m ³)	Tot. oppervl. (in m ²)	Aantal gebouwen	Volume (in m ³)	Tot. oppervl. (in m ²)	Aantal gebouwen	Volume (in m ³)	Tot. oppervl. (in m ²)
1999	4.292	3.745.793	949.871	1.666	9.054.757	1.812.672	365	5.100.598	937.358
2000	3.930	3.291.720	861.184	1.365	7.337.928	1.460.144	361	4.952.954	892.971
2001	3.280	2.843.258	727.551	1.270	6.912.349	1.351.654	344	4.780.719	861.533
2000									
December	249	199.194	71.986	93	504.875	98.798	27	363.215	66.837
2001									
Januari	243	194.468	53.457	99	524.527	102.869	42	572.872	101.399
Februari	283	245.443	61.761	95	522.833	110.915	24	322.876	54.974
Maart	308	286.373	73.428	114	623.460	119.699	36	503.756	91.460
April	364	343.829	88.790	191	1.039.624	207.539	44	637.297	123.397
Mei	287	224.279	57.927	99	530.744	106.963	32	449.402	81.323
Juni	278	223.905	56.095	92	500.014	96.183	33	445.831	79.976
Juli	242	192.797	47.795	84	454.793	86.034	21	288.050	51.532
Augustus	264	230.988	59.691	114	642.994	121.438	30	427.180	77.726
September	295	259.030	65.216	117	647.204	124.617	24	323.768	58.647
Oktober	281	242.421	60.589	108	576.099	109.834	25	343.801	61.459
November	240	212.929	55.350	88	483.257	94.732	18	245.733	41.334
December	195	186.796	47.452	69	366.800	70.831	15	220.153	38.306
2002									
Januari	195	170.339	41.721	82	454.670	95.328	20	284.910	54.553

	20000 tot 49999 m ³			50000 m ³ en meer		
	Aantal gebouwen	Volume (in m ³)	Totale oppervlakte (in m ²)	Aantal gebouwen	Volume (in m ³)	Totale oppervlakte (in m ²)
1999	242	7.333.344	1.260.950	153	22.214.935	2.528.633
2000	222	6.719.077	1.151.673	158	20.641.806	2.692.278
2001	194	5.860.501	993.842	147	24.800.051	3.177.417
2000						
December	13	427.376	68.880	8	1.089.667	143.035
2001						
Januari	13	393.432	62.559	18	3.174.798	365.418
Februari	15	428.520	73.257	8	948.558	115.999
Maart	19	568.440	110.027	15	2.419.347	275.182
April	28	811.427	132.113	17	3.067.691	291.295
Mei	14	454.342	74.691	11	1.172.088	156.836
Juni	10	315.114	54.350	13	1.578.087	233.977
Juli	13	455.331	78.931	12	2.592.725	294.356
Augustus	19	531.581	103.493	11	2.105.676	427.520
September	18	549.353	93.458	7	1.117.442	175.616
Oktober	22	658.157	93.776	12	3.353.099	410.161
November	16	488.857	78.763	13	1.896.449	255.989
December	7	205.947	38.424	10	1.374.091	175.068
2002						
Januari	10	293.066	52.857	8	1.115.416	167.083

Begin werkzaamheden

Verbouwingen bij woongebouwen, indeling per provincie

	België	Brussels Hfdst. Gewest	Antwer- pen	Limburg	Oost- Vlaan- deren	Vlaams Brabant	West- Vlaan- deren	Waals Brabant	Hene- gouwen	Luik	Luxem- burg	Namen
1999	24.187	959	3.407	2.095	3.850	2.430	3.382	1.115	2.438	2.658	643	1.210
2000	23.906	960	3.558	1.936	4.219	2.263	3.422	1.035	2.254	2.598	644	1.020
2001	22.985	903	3.465	1.906	4.296	2.162	3.584	938	1.785	2.356	610	980
2000												
December	1.415	62	188	125	276	141	177	61	126	161	41	56
2001												
Januari	1.653	82	246	135	289	172	242	65	120	171	46	85
Februari	1.617	72	266	116	291	159	224	68	126	163	50	81
Maart	2.144	77	338	174	400	212	322	96	169	206	62	88
April	2.932	83	473	256	657	297	509	100	185	207	68	95
Mei	1.947	66	289	152	372	201	280	95	143	212	53	84
Juni	2.024	87	285	176	381	184	307	78	164	234	49	80
Juli	1.698	51	243	176	304	148	255	56	156	185	42	83
Augustus	2.059	92	322	178	369	182	304	83	176	224	61	70
September	1.947	91	262	172	343	158	301	76	161	229	59	95
Oktober	2.010	88	283	138	363	198	318	96	151	231	49	96
November	1.685	60	266	132	313	133	297	64	131	185	41	62
December	1.269	54	192	101	214	118	225	61	103	109	30	61
2002												
Januari	1.362	57	201	97	271	135	209	48	107	139	34	64

Verbouwingen bij niet-woongebouwen, indeling per provincie

	België	Brussels Hfdst. Gewest	Antwer- pen	Limburg	Oost- Vlaan- deren	Vlaams Brabant	West- Vlaan- deren	Waals Brabant	Hene- gouwen	Luik	Luxem- burg	Namen
1999	5.792	195	944	634	1.011	442	1.003	143	506	516	189	209
2000	5.688	197	948	656	1.064	457	945	151	395	512	166	201
2001	5.365	161	950	550	991	394	1.012	139	381	426	161	199
2000												
December	391	16	62	44	75	35	58	14	28	34	9	15
2001												
Januari	436	24	84	44	65	37	79	13	29	31	12	16
Februari	432	13	90	42	71	35	80	13	24	36	11	16
Maart	525	12	99	65	107	40	77	11	42	40	15	18
April	642	18	111	73	144	45	137	8	32	38	20	18
Mei	424	12	73	40	77	34	85	14	23	40	12	14
Juni	428	10	70	44	84	25	71	12	46	37	11	18
Juli	356	11	60	34	60	29	63	10	28	29	16	16
Augustus	442	11	79	42	85	30	79	16	38	26	14	21
September	447	12	75	44	88	33	82	13	32	38	14	16
Oktober	464	14	87	46	78	38	85	11	33	44	10	17
November	427	10	72	42	71	26	103	7	27	39	15	16
December	342	14	50	34	61	22	71	11	27	28	11	13
2002												
Januari	367	11	61	36	65	37	68	10	28	33	8	10

Begin werkzaamheden

Woongebouwen, januari 2002

	Totaal aantal		Volume (in m ³)	Oppervlakte (in m ²)		Aantal ge- bouwen met één woning	Aantal verbou- wingen
	Gebouwen	Woningen		Bewoonbare	Totale		
België	1.312	2.324	1.323.149	249.989	436.960	1.187	1.362
Brussels Hoofdstedelijk Gewest	23	212	82.307	13.894	28.468	12	57
Vlaams Gewest	892	1.510	894.317	172.793	289.850	800	913
Provincie Antwerpen	154	262	161.469	30.717	52.555	125	201
Antwerpen	70	130	79.599	15.252	25.827	52	122
Mechelen	30	53	32.721	6.594	10.767	26	46
Turnhout	54	79	49.177	8.873	15.962	47	34
Provincie Limburg	116	181	134.606	26.057	47.190	102	97
Hasselt	53	93	69.166	12.629	24.190	45	48
Maaseik	41	51	38.152	7.493	13.479	38	22
Tongeren	23	36	27.301	5.936	9.523	20	27
Provincie Oost-Vlaanderen	203	313	185.704	37.714	57.188	189	271
Aalst	31	52	36.425	7.163	11.613	27	30
Dendermonde	30	37	24.416	5.079	7.570	28	38
Eeklo	20	26	15.083	3.100	4.811	19	24
Gent	76	134	71.312	14.544	21.130	72	121
Oudenaarde	13	16	11.582	2.296	3.664	13	21
Sint-Niklaas	33	47	26.918	5.533	8.401	30	39
Provincie Vlaams-Brabant	163	229	170.410	27.583	55.316	148	135
Halle-Vilvoorde	95	127	93.336	15.593	30.843	86	63
Leuven	68	102	77.091	11.990	24.474	62	73
Provincie West-Vlaanderen	256	525	242.129	50.722	77.601	236	209
Brugge	35	68	47.156	10.390	15.309	31	53
Diksmuide	7	7	4.259	1.010	1.411	7	9
Ieper	18	28	19.194	3.363	5.689	17	21
Kortrijk	49	73	38.932	8.513	12.139	46	63
Oostende	58	198	58.419	11.965	19.604	50	15
Roeselare	59	63	33.461	7.616	10.826	58	23
Tielt	18	22	15.260	2.779	4.702	18	12
Veurne	13	68	25.477	5.088	7.930	9	13

Begin werkzaamheden

Woongebouwen, januari 2002 - vervolg en einde

	Totaal aantal		Volume (in m ³)	Oppervlakte (in m ²)		Aantal ge- bouwen met één woning	Aantal verbou- wingen
	Gebouwen	Woningen		Bewoonbare	Totale		
Waals Gewest	397	602	346.547	63.304	118.680	374	392
Provincie Waals-Brabant	88	188	98.285	17.484	33.105	82	48
Nijvel	88	188	98.285	17.484	33.105	82	48
Provincie Henegouwen	113	144	83.336	15.972	28.176	108	107
Aat	11	11	7.804	1.486	2.658	11	4
Charleroi	27	31	18.151	3.967	6.639	26	31
Bergen	16	20	11.683	2.151	3.828	15	19
Moeskroen	9	10	6.881	1.176	2.201	9	7
Zinnik	27	32	18.313	3.431	6.200	26	17
Thuin	10	13	7.022	1.305	2.476	9	14
Doornik	14	26	13.493	2.458	4.175	12	14
Provincie Luik	99	142	87.881	16.100	30.571	92	139
Hoei	13	15	9.080	1.759	3.295	13	20
Luik	47	70	40.225	7.557	13.524	42	74
Verviers	27	36	27.398	4.715	9.515	26	35
Borgworm	11	21	11.190	2.070	4.239	11	11
Provincie Luxemburg	36	38	27.077	4.736	9.517	35	34
Aarlen	6	8	6.579	1.060	2.134	6	11
Bastenaken	5	5	3.819	719	1.378	5	3
Marche-en-Famenne	6	6	4.088	738	1.413	6	7
Neufchâteau	11	11	7.117	1.312	2.512	10	7
Virton	8	8	5.476	908	2.080	8	6
Provincie Namen	62	89	49.967	9.012	17.312	57	64
Dinant	12	18	9.519	1.741	3.533	11	11
Namen	37	58	32.647	5.937	11.353	33	43
Philippeville	13	13	7.802	1.334	2.426	13	10

Begin werkzaamheden

Niet-woongebouwen, januari 2002

	Totaal aantal		Volume (in m ³)	Oppervlakte (in m ²)	
	Gebouwen	Woningen		Bewoonbare	Totale
België	315	66	2.318.308	7.092	411.489
Brussels Hoofdstedelijk Gewest	2	1	31.334	89	8.755
Vlaams Gewest	211	59	1.908.352	6.464	336.832
Provincie Antwerpen	58	9	366.957	1.082	65.892
Antwerpen	21	3	148.889	299	28.556
Mechelen	18	2	127.957	290	22.527
Turnhout	19	4	90.117	492	14.810
Provincie Limburg	28	29	249.893	3.177	57.739
Hasselt	15	28	203.886	3.073	49.926
Maaseik	8	0	38.076	61	6.116
Tongeren	5	0	7.937	43	1.697
Provincie Oost-Vlaanderen	46	8	819.512	849	128.261
Aalst	3	1	13.312	86	2.741
Dendermonde	5	0	82.091	42	10.151
Eeklo	7	1	28.619	151	7.086
Gent	18	1	556.809	176	93.231
Oudenaarde	3	1	14.995	98	2.461
Sint-Niklaas	10	4	123.695	297	12.603
Provincie Vlaams-Brabant	17	5	128.807	417	30.019
Halle-Vilvoorde	7	2	74.782	153	21.417
Leuven	9	3	54.029	264	8.602
Provincie West-Vlaanderen	62	9	343.224	939	54.952
Brugge	8	1	67.514	115	8.143
Diksmuide	5	1	24.397	160	4.352
Ieper	7	1	28.555	197	5.860
Kortrijk	9	3	57.421	236	9.028
Oostende	7	1	18.518	70	3.601
Roeselare	12	1	61.027	102	13.183
Tielt	11	0	81.214	59	9.956
Veurne	3	0	4.592	0	829

Begin werkzaamheden

Niet-woongebouwen, januari 2002 - vervolg en einde

	Totaal aantal		Volume (in m ³)	Oppervlakte (in m ²)	
	Gebouwen	Woningen		Bewoonbare	Totale
Waals Gewest	102	5	378.663	539	65.923
Provincie Waals-Brabant	8	1	66.475	149	12.486
Provincie Henegouwen	45	1	150.766	111	23.986
Aat	3	0	5.338	1	911
Charleroi	10	0	24.599	36	3.730
Bergen	12	0	28.295	24	4.820
Moeskroen	4	0	19.612	19	3.689
Zinnik	6	0	17.470	18	3.397
Thuin	3	0	10.008	7	1.946
Doomik	7	0	45.451	6	5.494
Provincie Luik	21	1	74.974	110	13.574
Hoei	3	0	9.224	12	1.596
Luik	9	1	44.006	46	7.505
Verviers	7	1	18.217	52	3.692
Borgworm	2	0	3.529	0	783
Provincie Luxemburg	14	1	49.072	68	8.360
Aarlen	6	0	16.648	0	3.007
Bastenaken	3	0	7.305	21	1.452
Marche-en-Famenne	2	0	7.316	11	1.344
Neufchâteau	2	0	14.552	23	1.934
Virton	1	0	3.252	12	624
Provincie Namen	13	1	37.404	100	7.519
Dinant	6	0	16.623	33	3.237
Namen	6	1	16.949	68	3.563
Philippeville	2	0	3.833	0	720

Begin werkzaamheden

Niet-woongebouwen, indeling naar bestemming, januari 2002

	Aantal gebouwen	Volume (in m ³)	Totale oppervlakte (in m ²)
Totaal	315	2.318.308	411.489
Land, tuinbouw, veeteelt	83	420.356	95.065
Industrie, bouwnijverheid en ambacht	91	1.370.532	173.350
Opslag, behandeling (openbare bedrijven)	5	77.339	26.622
Vervoer en communicatie	6	2.811	509
Zakelijke dienstverlening	4	12.038	3.253
Handel	30	137.051	34.026
Horeca	6	15.441	4.679
Persoonsverzorging	2	6.469	1.934
Openbare besturen en parastatalen	1	19.553	4.615
Particuliere administratie	15	147.481	41.281
Cultuur en ontspanning	14	56.242	14.039
Sport	6	28.199	5.007
Parkeergarages	50	19.470	6.142
Andere (kerk, kapel)	1	5.437	1.015

Informatie

Het Nationaal Instituut voor de Statistiek

Waar vindt u de informatie van het N.I.S.?

In vijf grote steden van het land heeft het publiek toegang tot:

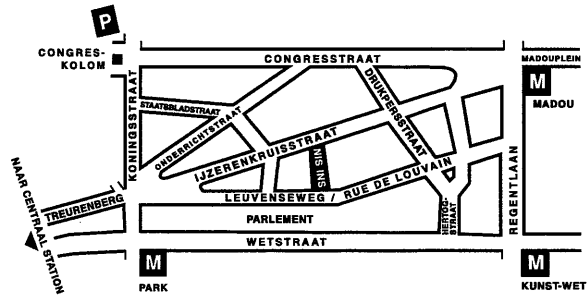
- ◇ Jaarboeken, gespecialiseerde publicaties en een selectie van diskettes en cd-rom's.
- ◇ Een leeszaal, waar men de publicaties van het N.I.S., andere ministeries en Belgische en internationale instellingen kan raadplegen.

Al onze bibliotheken zijn op werkdagen open van 9 tot 12 en van 13 tot 16 uur.

Brussel

Leuvenseweg 44, 1000 Brussel
tel. 02/548 63 65 – 02/548 63 66 fax 02/548 63 6767
e-mail : info@statbel.mineco.fgov.be

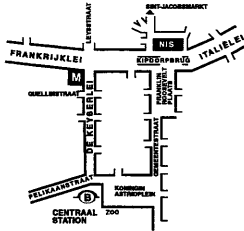
Trein (B) : Centraal Station of station Congres
Metro (M) : lijn 1A en 1B, station Park of Kunst-Wet
lijn 2, station Kunst-Wet of Madou
Tram-Bus : 92, 93, 94 halte Park
65, 66 halte Drukpersstraat
29, 63 halte Congres
Parking (P) : Administratief Centrum (betaalparking)



Antwerpen

Italiëlei 124 - bus 85, 2000 Antwerpen
tel. 03/229 07 00 fax 03/233 28 30
e-mail : info.antwerpen@statbel.mineco.fgov.be

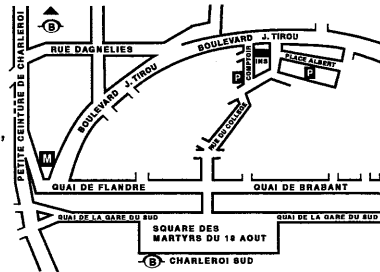
Trein (B) : Centraal Station
Metro (M) : halte Opera
Tram-Bus : vlakbij (Fr. Rooseveltplaats)



Charleroi

Centre Albert, place Albert 1er, 8ste verd., 6000 Charleroi
tel. 071/ 32 44 72 fax 071/ 32 44 71
e-mail : info.charleroi@statbel.mineco.fgov.be

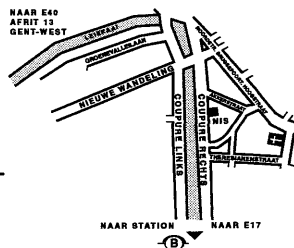
Trein (B) : Charleroi Sud, 10 min van het station (Place Buisset,
Rue du Collège, Rue de Marchienne)
Bus : halte Tirou
Autoweg : kleine ring van Charleroi - uitrit Gare du Sud
Parking (P) : betaalparking tegenover het NIS



Gent

Coupure rechts 620, 9000 Gent
tel. 09/267 27 00 fax 09/267 27 29
e-mail : info.gent@statbel.mineco.fgov.be

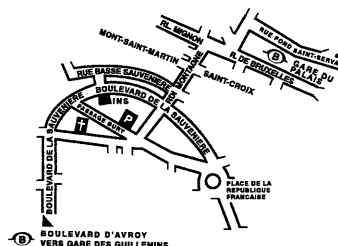
Trein (B) : Gent St.-Pieters
Tram-Bus : 40, 43 halte Theresianenstraat
Autoweg : gemakkelijk bereikbaar langs E40 (uitrit 13 -
Gent-West/Drongen)
Parking (P) : op de "Coupure Rechts"



Luik

Bd de la Sauvenière 73-75, 4020 Luik
tel. 04/223 84 11 fax 04/222 49 94
e-mail : info.liege@statbel.mineco.fgov.be

Trein (B) : station Guillemins of Palais
Tram-Bus : (Guillemins) 1 et 4 halte Sauvenière
Parking (P) : Neujean (op 20 m - zelfde straatkant)
Mercure (tegenover)



Het N.I.S. verspreidt tal van producten die de Belgische socio-economische realiteit in cijfers weergeven.

Al deze producten, opgenomen in onze catalogus, kunt u verkrijgen in onze regionale centra of bij onze dienst documentatie - verkoop in Brussel. Onze catalogus wordt u op eenvoudige aanvraag toegestuurd. (zie adressen hiernaast) .

Een keuze uit onze gegevens en de lijst van onze publicaties vindt u eveneens op onze website:
<http://statbel.fgov.be>

Publicaties over de industrie (Uittreksel uit de catalogus)

Bouwnijverheid en woningen

In deze jaarlijkse publicatie vindt men cijfergegevens terug over het bestand aan woon- en andere gebouwen alsook over de toegekende bouwvergunningen en de nieuwbouw- en verbouwingswerken in het referentiejaar. Enkele tabellen geven ook het aantal afbraken.

De nieuwe gebouwen en het aantal woningen erin worden per administratief arrondissement geteld. Daartoe behoort veel informatie die dienstig kan zijn voor de analyse van de bouwsector: volume, oppervlakte, hoedanigheid van de bouwheer (particulier, staat, vzw, naamloze vennootschap...), bestemming van het gebouw (woning, handel, industrie, opslagplaats...).

Enkele andere publicaties

Algemene Publicaties

Regionaal Statistisch Jaarboek
Statistisch tijdschrift - *Maandelijks*

Grondgebied en leefmilieu

Statistiek van de bodembezetting (diskette)

Bevolking

Huishoudens en familiekeren – *Jaarlijks*
Totale bevolking op 1 januari - *jaarlijks*
Huisvesting in sociaal-economisch en geografisch perspectief - *Monografie nr. 10 Volkstelling 1991*

Samenleving

Huishoudbudgetenquête - *jaarlijks*

Economie en financiën

Verkoop van onroerende goederen – *Jaarlijks*
De conjunctuur - *maandelijks*

Landbouw

Land- en tuinbouwteiling op 15 mei - *Jaarlijks*

Handel, diensten en vervoer

Maandelijkse vervoerstatistieken – *maandelijks*
Binnenlandse handel - *jaarlijks*



Eerste uitgave

Gedrukt door de
drukkerij van het NIS
B-1000 Brussel

Mei 2002

Statistische domeinen

-  Algemeen
-  Grondgebied en leefmilieu
-  Bevolking
-  Samenleving
-  Economie en financiën
-  Landbouw en aanverwante activiteiten
-  Industrie
-  Diensten, handel en vervoer



NIS NATIONAAL INSTITUUT VOOR DE STATISTIEK
B-1000 Brussel
tel. 02/548.63.65 - 02/548.63.66
fax 02/548.63.67

<http://statbel.fgov.be>
info@statbel.mineco.fgov.be

€ 6
ISSN 1377 - 1361