



maandelijkse publicatie | nr 3

maart 2002

Industrie en bouwnijverheid

Industriële productie en bouwnijverheid

Industrie en bouwnijverheid

**Industriële productie
en bouwnijverheid**

Het Nationaal Instituut voor de Statistiek biedt onpartijdige informatie tegen een redelijke prijs.

De informatie wordt conform de wet verspreid, meer bepaald voor wat betreft de privacy.

De statistieken worden ingedeeld in acht domeinen:

Algemeen	Economie en financiën
Grondgebied en leefmilieu	Landbouw en vergelijkbare activiteiten
Bevolking	Industrie
Samenleving	Diensten, handel en vervoer

Alle rechten voorbehouden. Het vertalen, bewerken, reproduceren op welke wijze dan ook, inbegrepen fotografie en microfilm, is niet toegelaten, tenzij met schriftelijke machtiging vanwege het Nationaal Instituut voor de Statistiek.

Het citeren van korte uittreksels als toelichting of bewijsvoering in een artikel, een boekbespreking of een boek is evenwel toegestaan, mits de bron duidelijk en nauwkeurig wordt vermeld.

Verantwoordelijke uitgever: Claude Chérury



© 2001, NATIONAAL INSTITUUT VOOR DE STATISTIEK *uitgever*

B-1000 Brussel – 44 Leuvenseweg

Voorwoord

Ten gevolge van een grondige herstructurering van onze publicaties zullen de indexcijfers van de productie niet meer gepubliceerd worden in de maandelijkse brochure « Industriële statistieken ».

Ze kunnen geraadpleegd worden op onze internetsite (http://statbel.fgov.be/indicators/pri_nl.htm) en staan eveneens onder geaggregeerde vorm wat betreft de nomenclatuur van de activiteiten, in de nieuwe maandelijkse brochure « De conjunctuur », evenals in het «Weekbericht» en het «Statistisch Tijdschrift».

Meer gedetailleerde informatie kan u elektronisch of op papier bezorgd worden door onze eenheid « Conjunctuurindicatoren ». Daar kunt u ook terecht voor alle inlichtingen over prijzen en voorwaarden van deze dienst.

Informatie over onze conjunctuurindicatoren :

e-mail : christophe.arickx@statbel.mineco.fgov.be

fax : 02/548 68 31

telefoon : 02/548 64 19

Informatie over onze publicaties

e-mail : sales@statbel.mineco.fgov.be

fax : 02/548 63 67

telefoon : 02/548 63 64

Industrie en bouwnijverheid

Industriële productie en bouwnijverheid

Maandelijkse publicatie nr. 3
Maart 2002

Inhoudsopgave

Statistiek van de industriële productie

I. PRODCOM sectoren : voornamelijk Industrie (vanaf 1/1/94)	1
A. Verdeling van de waarde van de productie en van de tewerkstelling volgens de hoofdactiviteit van de vestiging :	
- Inleiding	3
- Waarde van de industriële productie	4
- Tewerkstelling	16
B. Waarde van de bestellingen voor bepaalde bedrijfstakken volgens de hoofdactiviteit van de vestiging	36
C. Leveringen in waarde en in hoeveelheid volgens de CPA en de PRODCOM lijst :	
- Inleiding	38
- Gegevens	39
II. NIET-PRODCOM sectoren : voornamelijk Energie en Recuperatie (vanaf 1/1/94)	91
A. Omzet en tewerkstelling	
- Inleiding	93
- Omzet	94
- Tewerkstelling	96
B. Industriële productie in absolute cijfers :	
- Zuivelnijverheid	100
- Nijverheid van de petroleumderivaten	102
- Cokesfabrieken	102
- Netto-productie, invoer en uitvoer van gas	103
- Ijzer- en staalnijverheid	104
- Elektriciteit	105
- Waterdistributie	105
C. EGKS ijzer- en staalproducten	
- Aanvoer en leveringen	106
- Aanvoer, leveringen en voorraden bij de voorraadhoudende handelaars	108

Statistiek van de bouwnijverheid (vanaf 1/1/95)

A. Tewerkstelling	112
B. Lonen	118
C. Nieuwe bestellingen per subsectoren	119
D. Nieuwe bestellingen per gewest	125

Statistiek van de bouwvergunningen en van de begonnen gebouwen

- Definities van de gebruikte termen 132

I. Bouwvergunningen

- Woongebouwen : indeling per provincie	136
- Niet-woongebouwen : indeling per provincie.....	136
- Woongebouwen	137
- Niet-woongebouwen.....	137
- Niet-woongebouwen : indeling naar volume	138
- Verbouwingen bij woongebouwen : indeling per provincie	139
- Verbouwingen bij niet-woongebouwen : indeling per provincie.....	139
- Woongebouwen : indeling per arrondissement.....	140
- Niet-woongebouwen : indeling per arrondissement	142
- Niet-woongebouwen : indeling per bestemming.....	144

II. Begonnen gebouwen volgens reële datum van start van werkzaamheden

- Woongebouwen : indeling per provincie	146
- Niet-woongebouw : indeling per provincie	146
- Woongebouwen	147
- Niet-woongebouwen	147
- Niet-woongebouwen : indeling naar volume	148
- Verbouwingen bij woongebouwen : indeling per provincie.....	148
- Verbouwingen bij niet-woongebouwen : indeling per provincie	149
- Woongebouwen : indeling per arrondissement	150
- Niet-woongebouwen : indeling per arrondissement	152
- Niet woongebouwen : indeling naar bestemming	154

Conventionele tekens

Gegevens ontbreken	..
0 of minder dan de helft van de gebruikte eenheid	-
Voorlopige cijfers	(*)
De komma wordt gebruikt om de eenheden af te zonderen van de decimalen	,
Niet publiceerbaar om reden vertrouwelijkheid	##

Industriële productie

I. PRODCOM sectoren

(voornamelijk Industrie)

Inleiding

1 januari 1994 betekent een keerpunt in de opstelling van maandstatistieken van de industriële productie. Tot 1993 bestond voor de meeste sectoren een specifieke maandstatistiek. De gebruikte goederennomenclatuur was een empirisch ontworpen productenlijst per bedrijfstak.

Sinds het tot stand komen van de interne markt op 1 januari '93 is de behoefte aan internationaal vergelijkbare resultaten toegenomen. Men wil de gegevens over productie kunnen koppelen aan die over de buitenlandse handel. Dit leidde tot de PRODCOM-enquête.

De meeste industriële ondernemingen met 10 of meer personeelsleden of met een jaaromzet van 2 478 935,25 EUR, en sommige andere ondernemingen met een industriële nevenactiviteit waar tenminste 20 personen werken, zijn onderworpen aan Prodcum.

Om uiteenlopende redenen worden de statistieken van enkele sectoren (energie, recuperatie, waterdistributie, slachthuizen, zuivel, ijzer en staal) nog ingezameld volgens het oude systeem.

De nieuwe nomenclatuur voor de productiestatistieken, de Prodcum-lijst, bevat ongeveer 5.700 industriële producten, hoofdzakelijk goederen, maar ook een aantal industriële diensten. Elke rubriek van de Prodcum-lijst wordt aangeduid door een code van acht cijfers. De eerste vier cijfers komen overeen met een klasse van de NACE-rev. 1. Aldus wordt een overeenstemming gerealiseerd tussen producten en activiteiten. Bovendien bestaan de rubrieken van de Prodcum-lijst uit artikelen of groepen artikelen van de gecombineerde nomenclatuur.

Er wordt geënquêteerd op het niveau van de lokale eenheid. Indien in één lokale eenheid meerdere activiteiten worden uitgeoefend, vult men één aangifte in per activiteit, t.t.z. per afdeling (2 cijfers) van de NACE-rev. 1. Naast gegevens betreffende de waarde van de productie volgens de hoofdactiviteit (hoeveelheid en waarde van de leveringen), zijn er ook gegevens betreffende tewerkstelling en arbeidsvolume.

In deze tabel is de waarde van de productie van een vestiging gerangschikt in één code op vier cijfers van de NACE-rev.1. Deze code duidt de hoofdactiviteit van de vestiging aan.

Ter verduidelijking volgt een voorbeeld:

Gegeven een vestiging X die twee producten A (code 17.20.31.59) en B (code 17.30.30.30) produceert met als respectievelijke waarde 60 000 EUR en 40 000 EUR. Deze producten behoren tot twee verschillende klassen van de NACE-rev.1 (d.w.z. de eerste vier cijfers van de Prodcum-code van A en B verschillen). Vestiging X krijgt als hoofdactiviteit de eerste vier cijfers van product A nl. 17.20 (met het grootste aandeel in de waarde van de productie van vestiging X).

In de tabel wordt de volledige waarde van de productie van vestiging X, 100 000 EUR, opgenomen in de activiteitscode 17.2 (drie cijfers).

De resultaten zijn nog voorlopig, omdat er nog steeds een kleine non-respons is.

De belangrijke verschillen die worden vastgesteld voor bepaalde sectoren tussen december van een bepaald jaar en januari van het volgend jaar, zijn gedeeltelijk te wijten aan de jaarlijkse bijwerking van het Prodcum-aangeversbestand.

PRODCOM - Leveringen per activiteit

Waarde van de industriële productie (1) volgens de hoofdactiviteit

NACE Code	Activiteit	2001				
		Maart	April	Mei	Juni	Juli
14	Overige winning van delfstoffen	60 955	60 831	70 734	71 113	48 690
14.1	- Winning van steen	16 646	18 006	19 176	19 335	13 337
14.2	- Winning van zand en klei	35 183	33 965	42 218	44 355	28 870
14.A	- Overige winning van delfstoffen n.e.g. (14.A = 14.3 + 14.5)	9 125	8 860	9 340	7 422	6 483
1C	Vervaardiging van voedingsmiddelen en dranken (1C=15 m.u.v. slachterijen en melkerijen)	1 496 465	1 375 472	1 495 441	1 441 905	1 390 902
15.B	- Productie en verwerking van vlees en vleesproducten (15B= 15.1 m.u.v. slachterijen)	306 649	285 800	308 736	286 123	272 206
15.2	- Verwerking en conservering van vis en vervaardiging van visproducten	29 112	29 195	30 280	26 860	27 682
15.3	- Verwerking en conservering van groenten en fruit	152 731	142 828	147 175	145 021	138 029
15.4	- Vervaardiging van plantaardige en dierlijke oliën en vetten	115 487	107 839	112 957	111 041	101 310
15.C	- Consumptie-ijs (15.C = 15.52)	15 166	18 661	28 325	28 018	29 147
15.6	- Maalderijen en vervaardiging van zetmeel en zetmeelproducten	108 037	98 204	104 709	106 309	97 566
15.7	- Vervaardiging van diervoeders	144 476	135 491	141 790	130 983	132 214
15.8	- Vervaardiging van overige voedingsmiddelen	410 589	357 280	373 203	376 659	347 802
15.9	- Vervaardiging van dranken	214 219	200 174	248 265	230 891	244 946
16	Vervaardiging van tabaksproducten	56 890	55 722	59 065	57 523	55 127
17	Vervaardiging van textiel	499 301	434 324	464 113	468 963	405 028
17.1	- Bewerken en spinnen van textielvezels	39 508	34 930	36 129	37 506	25 895
17.2	- Weven van textiel	143 794	123 953	134 017	136 674	110 237
17.3	- Textielveredeling	34 831	31 180	33 359	33 775	25 120
17.4	- Vervaardiging van geconfectioneerde artikelen van textiel, exclusief kleding	36 009	32 552	39 719	35 368	26 813
17.5	- Vervaardiging van overige textielproducten	229 620	200 515	209 984	209 874	208 583
17.6	- Vervaardiging van gebreide en gehaakte stoffen	7 928	6 860	6 205	8 213	2 863

(1) Leveringen m.i.v. de industriële behandelingen en diensten en aan het buitenland geleverd maakloonwerk.

PRODCOM - Leveringen per activiteit

van de vestiging (voorlopige cijfers in 1 000 EUR)

Augustus	September	Oktober	November	December	2001	2002	NACE Code
						Januari	
65 028	60 305	67 248	59 995	44 257	708 348	45 569	14
19 433	16 214	17 258	18 186	13 445	200 559	12 293	14.1
39 254	38 153	43 149	35 816	25 201	421 097	26 064	14.2
6 341	5 937	6 841	5 992	5 611	86 692	7 211	14.A
1 479 279	1 451 941	1 633 088	1 533 953	1 425 357	17 433 503	1 484 247	1C
298 290	278 349	310 513	293 305	275 757	3 445 476	285 049	15.B
28 037	24 207	25 403	28 215	34 607	332 484	23 528	15.2
142 837	145 043	167 645	155 951	147 326	1 759 335	164 600	15.3
112 660	119 557	113 615	121 618	113 014	1 352 273	116 204	15.4
24 103	12 865	12 535	12 005	9 530	211 553	9 714	15.C
99 791	102 764	118 157	104 464	88 125	1 213 201	107 088	15.6
140 647	134 446	152 643	146 211	146 933	1 679 303	150 782	15.7
397 492	454 785	507 374	464 787	420 833	4 919 507	438 298	15.8
235 422	179 925	225 204	207 396	189 233	2 520 372	188 984	15.9
55 820	54 893	57 264	45 361	52 043	652 909	27 795	16
328 504	477 300	530 361	481 639	353 905	5 369 621	447 964	17
21 638	33 049	37 761	31 375	22 765	397 312	32 913	17.1
80 437	134 978	154 273	136 845	95 778	1 524 232	126 226	17.2
23 742	33 804	35 840	31 026	25 154	371 308	30 329	17.3
23 683	32 091	35 465	40 093	28 115	395 634	34 338	17.4
161 944	227 451	251 524	230 003	170 130	2 515 584	209 312	17.5
7 614	7 837	8 137	7 126	5 826	84 459	8 275	17.6

PRODCOM - Leveringen per activiteit

Waarde van de industriële productie (1) volgens de hoofdactiviteit

NACE Code	Activiteit	2001				
		Maart	April	Mei	Juni	Juli
17.7	- Vervaardiging van gebreide en gehaakte artikelen	7 611	4 333	4 701	7 554	5 516
18	Vervaardiging van kleding en bontnijverheid	53 015	35 319	33 449	36 048	41 359
19	Leernijverheid en vervaardiging van schoeisel	14 211	11 758	13 594	13 146	10 200
19.A	- Looien, bereiden en vervaardiging van lederen artikelen, behalve schoeisel (19.A = 19.1 + 19.2)	11 254	9 992	11 787	11 120	8 623
19.3	- Vervaardiging van schoeisel	2 957	1 766	1 807	2 026	1 577
20	Houtindustrie en vervaardiging van artikelen van hout, kurk, riet en vlechtwerk	206 141	181 824	195 100	202 126	164 400
20.1	- Zagen en schaven van hout, impregneren van hout	32 417	30 196	32 931	32 567	22 659
20.2	- Vervaardiging van panelen en platen van hout	77 431	61 804	67 445	71 477	53 806
20.3	- Vervaardiging van schrijn- en timmerwerk	70 069	64 986	67 786	73 010	65 345
20.4	- Vervaardiging van houten emballage	19 037	18 092	20 531	18 755	17 079
20.5	- Vervaardiging van overige artikelen van hout, van kurk en riet en van vlechtwerk	7 187	6 747	6 407	6 317	5 511
21	Papier- en kartonnijverheid	355 842	308 245	319 079	326 133	294 206
21.1	- Vervaardiging van papierpulp, papier en karton	172 320	142 576	142 970	149 117	135 890
21.2	- Vervaardiging van artikelen van papier en karton	183 522	165 668	176 109	177 016	158 316
22	Uitgeverijen, drukkerijen en reproductie van opgenomen media	431 688	407 760	406 423	406 369	298 665
22.A	- Uitgeverijen en reproductie van opgenomen media (22.A = 22.1 + 22.3)	186 137	193 782	176 577	184 079	134 307
22.2	- Drukkerijen en aanverwante diensten	245 550	213 978	229 846	222 290	164 358
24	Chemische nijverheid	2 329 863	2 068 041	2 178 989	2 218 986	1 912 220
24.1	- Vervaardiging van chemische basisproducten	1 403 773	1 263 580	1 325 873	1 266 617	1 146 586
24.2	- Vervaardiging van verdelgingsmiddelen en van chemische producten voor de landbouw	103 058	76 051	70 796	83 995	74 541
24.3	- Vervaardiging van verf, vernis en drukinkt	81 106	74 688	84 733	86 607	75 005
24.4	- Farmaceutische nijverheid	323 201	305 342	293 395	369 628	249 915

(1) Leveringen m.i.v. de industriële behandelingen en diensten en aan het buitenland geleverd maakloonwerk.

PRODCOM - Leveringen per activiteit

van de vestiging (voorlopige cijfers in 1 000 EUR) - vervolg

Augustus	September	Oktober	November	December	2001	2002	NACE Code
					Januari		
9 447	8 089	7 362	5 171	6 136	81 092	6 572	17.7
55 325	46 617	40 029	30 305	26 872	500 155	49 696	18
11 853	12 914	11 995	10 080	7 977	144 060	10 518	19
9 118	9 995	9 603	8 211	6 126	116 626	7 773	19.A
2 735	2 919	2 392	1 869	1 851	27 433	2 745	19.3
161 293	190 694	214 013	190 876	152 303	2 216 487	180 209	20
26 841	29 227	33 953	28 533	21 489	343 448	25 983	20.1
59 833	67 323	76 208	70 657	50 316	794 085	69 608	20.2
53 265	71 195	78 807	71 427	63 288	798 476	64 133	20.3
16 906	16 688	18 447	15 072	12 480	211 093	15 860	20.4
4 448	6 262	6 598	5 187	4 731	69 384	4 625	20.5
293 115	319 098	340 467	314 746	265 635	3 789 453	332 104	21
129 973	149 283	153 480	145 823	122 712	1 753 401	149 192	21.1
163 142	169 815	186 987	168 923	142 923	2 036 052	182 912	21.2
345 985	435 081	479 657	423 847	404 779	4 759 237	339 664	22
148 620	194 461	226 917	198 624	177 498	2 122 231	132 333	22.A
197 366	240 620	252 740	225 223	227 281	2 637 007	207 331	22.2
1 877 385	1 973 587	2 098 303	1 967 638	1 703 307	24 652 240	1 963 776	24
1 128 901	1 164 230	1 226 688	1 154 787	977 482	14 681 971	1 141 114	24.1
53 228	47 414	41 239	45 621	66 930	816 241	58 901	24.2
75 975	86 534	88 440	72 197	55 566	931 374	74 343	24.3
262 321	312 582	333 319	315 867	289 655	3 657 744	292 270	24.4

PRODCOM - Leveringen per activiteit

Waarde van de industriële productie (1) volgens de hoofdactiviteit

NACE Code	Activiteit	2001				
		Maart	April	Mei	Juni	Juli
24.5	- Vervaardiging van zeep, was- en poetsmiddelen, parfums en cosmetische artikelen	102 534	87 683	93 922	98 252	93 559
24.6	- Vervaardiging van overige chemische producten	265 353	218 034	266 347	265 530	243 765
24.7	- Vervaardiging van synthetische en kunstmatige vezels	50 840	42 662	43 924	48 357	28 849
25	Rubber- en kunststofnijverheid	448 449	406 770	428 579	439 510	360 990
25.1	- Rubbernijverheid	42 967	36 777	38 575	39 885	36 008
25.2	- Vervaardiging van producten van kunststof	405 483	369 993	390 003	399 625	324 982
26	Vervaardiging van overige niet-metaalhoudende minerale producten	468 495	427 645	484 586	505 777	332 090
26.1	- Vervaardiging van glas en glaswerk	158 968	139 988	148 831	149 193	124 215
26.A	- Vervaardiging van keramische tegels, plavuizen, behalve dakpannen en bakstenen (26.A = 26.2 + 26.3)	17 516	13 088	13 780	15 475	12 017
26.4	- Vervaardiging van dakpannen, bakstenen en overige producten voor de bouw van gebakken klei	25 668	24 351	28 276	31 383	19 957
26.5	- Vervaardiging van cement, kalk en gips	68 188	64 096	72 915	74 459	47 554
26.6	- Vervaardiging van artikelen van beton, gips en cement	150 844	141 747	165 599	178 432	94 251
26.7	- Bewerken van natuursteen	22 148	19 063	22 848	23 410	11 553
26.8	- Vervaardiging van overige niet-metaalhoudende minerale producten	25 164	25 310	32 337	33 424	22 543
2C	Metallurgie (2C= 27 m.u.v. EGK)	501 508	441 582	475 409	436 194	367 362
27.2	- Vervaardiging van buizen	15 601	13 206	15 094	14 749	12 735
27.3	- Eerste verwerking van staal en productie van niet-EGKS-ferrolegeringen	116 656	110 701	107 760	107 799	56 961
27.4	- Productie van non-ferrometalen	341 204	293 717	328 214	288 614	283 225
27.5	- Gieten van metalen	28 046	23 958	24 341	25 032	14 440
28	Vervaardiging van producten van metaal	650 957	579 600	622 444	672 528	467 256
28.1	- Vervaardiging van metalen constructiewerken	237 038	198 220	223 363	244 261	176 633
28.2	- Vervaardiging van metalen recipiënten; vervaardiging van radiatoren en ketels voor centrale verwarming	67 252	59 426	61 627	70 533	53 146

(1) Leveringen m.i.v. de industriële behandelingen en diensten en aan het buitenland geleverd maakloonwerk.

PRODCOM - Leveringen per activiteit

van de vestiging (voorlopige cijfers in 1 000 EUR) - vervolg

Augustus	September	Oktober	November	December	2001	2002	NACE Code
						Januari	
88 266	83 687	92 811	88 800	76 243	1 103 302	87 481	24.5
231 458	236 626	266 474	245 316	206 248	2 955 278	264 545	24.6
37 236	42 514	49 332	45 049	31 183	506 330	45 122	24.7
365 562	419 665	441 702	390 900	298 900	4 829 628	386 975	25
31 996	38 585	45 106	38 954	26 174	476 973	34 122	25.1
333 565	381 080	396 596	351 947	272 726	4 352 655	352 853	25.2
433 126	449 047	513 948	438 175	309 751	5 140 993	360 030	26
124 294	151 878	172 778	160 981	112 661	1 737 233	147 314	26.1
11 292	12 294	14 231	14 210	11 462	164 010	14 244	26.A
25 625	24 374	27 468	21 284	13 223	281 744	17 621	26.4
68 677	65 865	73 863	63 552	44 410	754 727	49 617	26.5
153 671	144 090	168 656	135 070	97 943	1 660 372	97 877	26.6
18 373	21 715	24 099	19 249	14 884	230 026	14 261	26.7
31 194	28 832	32 853	23 829	15 167	312 882	19 097	26.8
389 286	458 496	470 281	411 742	326 879	5 220 274	420 526	2C
11 152	13 996	16 708	13 405	8 823	166 789	13 333	27.2
112 372	103 350	112 077	96 450	92 866	1 236 192	101 531	27.3
246 425	317 857	314 955	278 554	207 782	3 543 085	282 197	27.4
19 337	23 293	26 541	23 333	17 408	274 209	23 465	27.5
591 907	620 154	665 598	627 178	580 959	7 232 727	546 298	28
200 372	214 767	238 054	225 088	205 784	2 549 787	184 710	28.1
59 289	73 008	76 549	76 147	83 927	791 999	60 672	28.2

PRODCOM - Leveringen per activiteit

Waarde van de industriële productie (1) volgens de hoofdactiviteit

NACE Code	Activiteit	2001				
		Maart	April	Mei	Juni	Juli
28.3	- Vervaardiging van stoomketels	35 804	33 408	40 047	46 321	32 055
28.4	- Smeden, persen, stampen en profielwalsen van metaal; poedermetallurgie	18 801	17 529	18 349	19 956	16 563
28.5	- Oppervlaktebehandeling en bekleding van metaal; algemene metaalbewerking	113 896	112 322	108 398	110 768	74 027
28.6	- Vervaardiging van scharen, messen, bestekken, gereedschap en ijzerwaren	40 001	36 870	38 158	46 589	28 080
28.7	- Vervaardiging van overige producten van metaal	138 166	121 824	132 502	134 100	86 751
29	Vervaardiging van machines, apparaten en werktuigen	771 879	700 387	741 668	746 432	571 763
29.1	- Vervaardiging van motoren en mechanisch drijfwerk, excl. luchtvaartmotoren, motorvoertuigen en -rijwielen	159 859	135 833	142 176	146 283	128 240
29.2	- Vervaardiging van machines voor algemeen gebruik	205 651	178 106	204 502	215 454	162 575
29.3	- Vervaardiging van machines voor de landbouw en de bosbouw	64 769	61 166	78 473	65 607	53 473
29.4	- Vervaardiging van gereedschapswerktuigen	33 405	26 869	25 516	33 812	20 591
29.5	- Vervaardiging van overige machines voor specifieke doeleinden	269 719	251 191	243 781	248 824	181 699
29.6	- Vervaardiging van wapens en munitie	19 543	31 170	30 846	15 390	11 455
29.7	- Vervaardiging van huishoudapparaten	18 933	16 053	16 374	21 063	13 729
30	Vervaardiging van kantoomachines en computers	70 291	45 536	38 032	40 763	24 601
31	Vervaardiging van elektrische machines en apparaten	430 267	328 542	337 950	368 072	302 132
31.1	- Vervaardiging van elektromotoren en van elektrische generatoren en transformatoren	84 803	49 806	59 199	57 871	41 747
31.2	- Vervaardiging van schakel- en verdeelinrichtingen	94 602	82 212	79 430	88 680	74 203
31.3	- Vervaardiging van geïsoleerde kabels en draad	50 195	39 418	39 620	45 915	31 193
31.4	- Vervaardiging van accumulatoren en elektrische batterijen	28 396	23 384	25 877	31 066	23 508
31.5	- Vervaardiging van elektrische lampen en verlichtingsapparaten	62 644	54 679	46 223	49 053	58 577
31.6	- Vervaardiging van elektrische benodigdheden	109 627	79 042	87 601	95 488	72 904
32	Vervaardiging van audio-, video- en telecommunicatieapparatuur	334 464	262 497	261 947	319 769	108 016

(1) Leveringen m.i.v. de industriële behandelingen en diensten en aan het buitenland geleverd maakloonwerk.

PRODCOM - Leveringen per activiteit

van de vestiging (voorlopige cijfers in 1 000 EUR) - vervolg

Augustus	September	Oktober	November	December	2001	2002 Januari	NACE Code
52 368	47 595	40 906	48 251	52 367	517 090	42 687	28.3
15 682	16 074	18 903	15 941	12 991	207 304	18 426	28.4
96 984	108 800	115 749	99 998	95 480	1 237 008	89 099	28.5
32 107	37 153	40 198	36 960	31 524	442 978	32 716	28.6
135 106	122 757	135 239	124 793	98 886	1 486 560	117 204	28.7
559 559	658 150	698 694	646 978	664 602	8 030 530	517 857	29
126 998	129 714	140 702	128 993	131 129	1 639 543	121 949	29.1
147 275	191 518	186 146	181 144	195 884	2 219 797	174 094	29.2
26 945	34 284	31 131	30 354	34 091	568 141	33 727	29.3
16 285	26 599	23 395	26 943	27 903	303 607	15 785	29.4
208 574	228 456	247 304	220 624	217 494	2 774 473	129 646	29.5
18 249	27 389	45 909	37 359	40 554	303 826	26 068	29.6
15 233	20 191	24 107	21 561	17 548	221 143	16 589	29.7
22 080	43 084	39 790	38 053	45 296	492 033	33 537	30
315 846	387 068	384 778	375 932	341 927	4 315 747	331 514	31
57 295	63 998	55 978	66 174	60 314	708 798	60 235	31.1
64 456	77 130	81 796	78 319	77 310	962 510	67 673	31.2
36 564	42 149	42 693	37 132	28 810	479 844	31 773	31.3
25 699	35 881	40 395	41 245	28 864	363 045	26 090	31.4
54 001	65 672	68 609	59 199	46 385	680 699	53 799	31.5
77 831	102 238	95 305	93 863	100 244	1 120 850	91 943	31.6
330 693	270 398	239 250	220 746	227 255	3 257 072	176 705	32

PRODCOM - Leveringen per activiteit

Waarde van de industriële productie (1) volgens de hoofdactiviteit

NACE Code	Activiteit	2001				
		Maart	April	Mei	Juni	Juli
32.1	- Vervaardiging van elektronische onderdelen	72 814	57 073	49 843	67 843	44 737
32.A	- Vervaardiging van audio-, video- en telecommunicatieapparatuur (32.A = 32.2 + 32.3)	261 651	205 424	212 105	251 926	63 279
33	Vervaardiging van medische apparatuur, van precisie- en optische instrumenten en van uurwerken	85 422	64 062	74 476	77 694	67 069
33.1	- Vervaardiging van medische apparatuur en instrumenten en van orthopedische artikelen	16 786	14 133	15 751	15 444	11 745
33.2	- Vervaardiging van wetenschappelijke en technische instrumenten	49 585	37 399	47 098	50 870	46 277
33.3	- Vervaardiging van controleapparatuur van industriële processen	12 347	5 843	6 188	5 272	4 909
33.4	- Vervaardiging van optische instrumenten en van foto- en filmapparatuur	5 779	5 893	4 658	5 380	3 453
33.5	- Vervaardiging van uurwerken	926	794	781	728	685
34	Vervaardiging en assemblage van auto's, aanhangwagens en opleggers	1 857 097	1 302 599	1 454 726	1 488 069	1 080 243
34.1	- Vervaardiging en assemblage van auto's	1 519 529	1 014 518	1 149 119	1 172 182	871 405
34.2	- Vervaardiging van carrosserieën, aanhangwagens en caravans	109 808	94 448	98 684	105 763	56 414
34.3	- Vervaardiging van onderdelen en accessoires voor auto's	227 761	193 633	206 922	210 113	152 425
35	Vervaardiging van overige transportmiddelen	126 722	120 314	129 315	180 525	109 531
35.3	- Vervaardiging van lucht- en ruimtevaartuigen	98 669	95 342	104 340	104 732	69 019
35.4	- Vervaardiging van motorrijwielen en rijwielen	8 760	7 844	8 571	7 451	7 728
35.B	- Verv. van overige transportmiddelen n.e.g., m.i.v. scheepsbouw en rollend materieel (35.B = 35.1 + 35.2 + 35.5)	19 293	17 128	16 403	68 342	32 784
36	Vervaardiging van meubels; overige industrie	313 382	253 167	283 039	302 342	196 164
36.1	- Vervaardiging van meubels	253 208	211 575	219 347	240 988	148 354
36.2	- Bewerking van edelstenen en vervaardiging van juwelen	38 530	24 405	43 520	41 000	31 590
36.3	- Vervaardiging van muziekinstrumenten	225	155	189	113	143
36.4	- Vervaardiging van sportartikelen	956	946	844	1 015	756
36.5	- Vervaardiging van spellen en speelgoed	10 001	7 200	8 278	9 971	7 505

(1) Leveringen m.i.v. de industriële behandelingen en diensten en aan het buitenland geleverd maakloonwerk.

PRODCOM - Leveringen per activiteit

van de vestiging (voorlopige cijfers in 1 000 EUR) - vervolg

Augustus	September	Oktober	November	December	2001	2002	NACE Code
					Januari		
41 472	44 653	39 511	48 458	35 737	719 852	44 561	32.1
289 221	225 745	199 739	172 288	191 518	2 537 220	132 143	32.A
64 380	66 242	80 188	77 685	77 431	865 338	66 525	33
12 244	15 584	17 742	17 574	18 728	183 070	15 981	33.1
44 522	42 346	51 733	50 346	45 700	546 049	39 593	33.2
3 329	3 014	5 854	4 414	6 831	72 165	4 547	33.3
3 488	4 459	3 801	4 284	4 816	53 435	5 367	33.4
797	839	1 058	1 066	1 357	10 618	1 037	33.5
942 947	1 447 906	1 401 722	1 520 305	1 239 208	16 881 975	1 201 176	34
701 562	1 152 319	1 094 425	1 215 453	969 157	13 417 532	918 039	34.1
91 346	98 487	106 990	96 312	90 378	1 137 722	89 788	34.2
150 033	197 100	200 295	208 540	179 673	2 326 691	193 347	34.3
190 729	143 673	167 205	112 560	121 106	1 625 431	100 693	35
125 135	95 457	125 591	65 239	85 385	1 151 549	77 438	35.3
4 915	4 269	4 594	4 382	3 350	76 172	5 168	35.4
60 680	43 947	37 021	42 939	32 372	397 710	18 087	35.B
203 076	286 971	301 203	287 893	262 482	3 237 091	259 229	36
160 964	232 657	241 544	224 712	200 987	2 588 043	203 404	36.1
27 872	36 255	37 199	44 210	45 728	428 628	34 675	36.2
78	135	177	141	318	1 939	181	36.3
716	898	780	698	997	9 904	433	36.4
6 377	6 326	9 710	7 768	6 141	93 517	10 589	36.5

PRODCOM - Leveringen per activiteit

Waarde van de industriële productie (1) volgens de hoofdactiviteit

NACE Code	Activiteit	2001				
		Maart	April	Mei	Juni	Juli
36.6	- Overige industrie	10 462	8 886	10 861	9 255	7 817
36.A	- Overige industrie, m.i.v. de vervaardiging van muziekinstrumenten (36.A = 36.3 + 36.6)	10 687	9 041	11 050	9 368	7 960
	Totaal	11 563 306	9 871 995	10 568 156	10 819 987	8 608 014

(1) Leveringen m.i.v. de industriële behandelingen en diensten en aan het buitenland geleverd maakloonwerk.

PRODCOM - Leveringen per activiteit

van de vestiging (voorlopige cijfers in 1 000 EUR) - vervolg en einde

<u>Augustus</u>	<u>September</u>	<u>Oktober</u>	<u>November</u>	<u>December</u>	<u>2001</u>	<u>2002</u>	<u>NACE</u>
						<u>Januari</u>	<u>Code</u>
7 070	10 700	11 792	10 364	8 312	115 060	9 948	36.6
7 148	10 835	11 969	10 505	8 630	116 998	10 128	36.A
9 082 779	10 273 285	10 876 784	10 206 586	8 932 232	121 354 851	9 282 607	

PRODCOM - Tewerkstelling, uren en lonen

Tewerkstelling, uren en lonen volgens de hoofdactiviteit van de vestiging (voorlopige

NACE Code	Activiteit	2001				
		Maart	April	Mei	Juni	
14	Overige winning van delfstoffen	Aantal arbeiders	2 865	2 877	2 860	2 867
		Aantal bedienden	758	761	749	741
		Totaal	3 623	3 638	3 609	3 608
		Aantal uren (1)	492 897	449 745	489 402	477 132
		Trimestriële lonen (2)	22 513			23 357
14.1	- Winning van steen	Aantal arbeiders	1 342	1 356	1 349	1 355
		Aantal bedienden	284	288	286	283
		Totaal	1 626	1 644	1 635	1 638
		Aantal uren (1)	202 966	205 235	224 016	212 703
		Trimestriële lonen (2)	10 114			10 953
14.2	- Winning van zand en klei	Aantal arbeiders	1 401	1 397	1 391	1 397
		Aantal bedienden	360	358	346	343
		Totaal	1 761	1 755	1 737	1 740
		Aantal uren (1)	256 366	214 914	237 217	235 806
		Trimestriële lonen (2)	11 041			10 940
14.A	- Overige winning van delfstoffen n.e.g. (14.A = 14.3 + 14.5)	Aantal arbeiders	122	124	120	115
		Aantal bedienden	114	115	117	115
		Totaal	236	239	237	230
		Aantal uren (1)	33 565	29 596	28 169	28 623
		Trimestriële lonen (2)	1 358			1 464
1C	Vervaardiging van voedingsmiddelen en dranken (1C=15 m.u.v. slachterijen en melkerijen)	Aantal arbeiders	46 341	46 006	45 984	46 097
		Aantal bedienden	18 690	18 750	18 752	18 697
		Totaal	65 031	64 756	64 736	64 794
		Aantal uren (1)	8 677 016	7 730 494	8 174 271	7 983 248
		Trimestriële lonen (2)	368 605			389 773
15.B	- Productie en verwerking van vlees en vleesproducten (15B= 15.1 m.u.v. slachterijen)	Aantal arbeiders	10 164	10 116	10 112	10 155
		Aantal bedienden	2 084	2 084	2 067	2 062
		Totaal	12 248	12 200	12 179	12 217
		Aantal uren (1)	1 599 730	1 457 828	1 549 966	1 473 322
		Trimestriële lonen (2)	58 288			61 058
15.2	- Verwerking en conservering van vis en vervaardiging van visproducten	Aantal arbeiders	1 040	1 035	1 034	1 042
		Aantal bedienden	403	409	411	407
		Totaal	1 443	1 444	1 445	1 449
		Aantal uren (1)	196 515	183 848	183 794	184 316
		Trimestriële lonen (2)	6 806			8 029
15.3	- Verwerking en conservering van groenten en fruit	Aantal arbeiders	5 002	5 014	5 024	5 032
		Aantal bedienden	1 422	1 421	1 422	1 435
		Totaal	6 424	6 435	6 446	6 467
		Aantal uren (1)	856 611	767 809	832 124	804 459
		Trimestriële lonen (2)	33 512			33 624
15.4	- Vervaardiging van plantaardige en dierlijke oliën en vetten	Aantal arbeiders	771	775	770	768
		Aantal bedienden	573	578	573	570
		Totaal	1 344	1 353	1 343	1 338
		Aantal uren (1)	179 027	158 000	166 450	161 368
		Trimestriële lonen (2)	10 039			10 738
15.C	- Consumptie-ijs (15.C = 15.52)	Aantal arbeiders	1 223	1 230	1 247	1 265
		Aantal bedienden	251	252	252	253
		Totaal	1 474	1 482	1 499	1 518
		Aantal uren (1)	182 052	179 194	195 851	198 363
		Trimestriële lonen (2)	6 697			8 009
15.6	- Maalderijen en vervaardiging van zetmeel en zetmeelproducten	Aantal arbeiders	1 767	1 781	1 780	1 779
		Aantal bedienden	1 430	1 447	1 458	1 459
		Totaal	3 197	3 228	3 238	3 238
		Aantal uren (1)	475 913	428 486	446 053	432 421
		Trimestriële lonen (2)	23 593			25 069
15.7	- Vervaardiging van diervoeders	Aantal arbeiders	1 632	1 614	1 601	1 599
		Aantal bedienden	1 388	1 392	1 391	1 384
		Totaal	3 020	3 006	2 992	2 983
		Aantal uren (1)	434 090	387 615	402 676	382 261
		Trimestriële lonen (2)	19 155			19 859

(1) Tot december 1998 uren-arbeiders, vanaf januari 1999 uren gepresteerd door de werknemers (bedienden en arbeiders).

(2) Brutolonen en -weden van de werknemers tewerkgesteld in de industriële afdelingen (in 1 000 EUR).

PRODCOM - Tewerkstelling, uren en lonen

cijfers)

						2001	2002	NACE
Juli	Augustus	September	Oktober	November	December		Januari	Code
2 851	2 856	2 858	2 848	2 835	2 813	2 854	2 765	14
733	737	744	743	743	748	749	745	
3 584	3 593	3 602	3 591	3 578	3 561	3 603	3 510	
348 933	471 275	465 495	525 059	477 853	353 048	457 929	432 949	
		20 204			27 075	93 149		
1 339	1 352	1 353	1 358	1 343	1 337	1 345	1 316	14.1
283	284	284	283	282	284	284	281	
1 622	1 636	1 637	1 641	1 625	1 621	1 629	1 597	
150 685	232 453	214 149	236 758	222 679	154 727	205 656	187 329	
		9 285			12 854	43 206		
1 398	1 390	1 392	1 377	1 377	1 363	1 392	1 334	14.2
334	338	347	348	348	349	349	351	
1 732	1 728	1 739	1 725	1 725	1 712	1 741	1 685	
172 585	212 991	224 882	257 583	227 141	175 116	223 630	214 301	
		9 687			12 712	44 380		
114	114	113	113	115	113	117	115	14.A
116	115	113	112	113	115	115	113	
230	229	226	225	228	228	232	228	
25 663	25 831	26 464	30 718	28 033	23 205	28 642	31 319	
		1 232			1 509	5 563		
46 467	46 807	47 149	47 547	47 400	46 920	46 672	46 421	1C
18 754	18 763	18 744	18 740	18 824	18 804	18 740	18 825	
65 221	65 570	65 893	66 287	66 224	65 724	65 413	65 246	
7 083 369	7 707 482	8 084 796	9 191 402	8 340 712	7 221 147	8 079 256	8 724 968	
		349 896			464 114	1 572 388		
10 208	10 231	10 268	10 334	10 304	10 314	10 220	10 151	15.B
2 061	2 065	2 062	2 052	2 077	2 074	2 072	2 088	
12 269	12 296	12 330	12 386	12 381	12 388	12 292	12 239	
1 350 016	1 453 600	1 460 894	1 691 774	1 529 442	1 398 202	1 505 803	1 673 488	
		55 084			75 414	249 844		
1 061	1 062	1 016	1 000	1 004	1 007	1 031	1 005	15.2
411	418	405	401	409	409	407	407	
1 472	1 480	1 421	1 401	1 413	1 416	1 439	1 412	
166 157	170 703	173 102	192 031	177 299	174 150	179 993	190 720	
		6 622			8 465	29 922		
5 091	5 171	5 226	5 387	5 382	5 353	5 155	5 303	15.3
1 450	1 453	1 463	1 472	1 471	1 469	1 442	1 477	
6 541	6 624	6 689	6 859	6 853	6 822	6 597	6 780	
766 287	820 488	829 272	983 402	861 972	702 033	826 554	904 944	
		32 863			41 974	141 973		
774	743	744	745	745	741	761	727	15.4
573	563	568	569	564	565	569	568	
1 347	1 306	1 312	1 314	1 309	1 306	1 330	1 295	
143 936	148 833	153 891	177 116	160 759	142 756	161 915	175 108	
		11 802			12 165	44 744		
1 273	1 252	1 206	1 207	1 187	1 169	1 211	1 182	15.C
255	252	247	247	245	240	247	248	
1 528	1 504	1 453	1 454	1 432	1 409	1 458	1 430	
193 074	168 828	140 495	155 874	145 187	116 149	164 348	157 402	
		6 368			8 179	29 253		
1 787	1 801	1 829	1 861	1 885	1 859	1 803	1 851	15.6
1 468	1 459	1 458	1 445	1 442	1 441	1 448	1 455	
3 255	3 260	3 287	3 306	3 327	3 300	3 252	3 306	
388 473	416 337	436 606	503 193	461 831	383 718	440 603	486 518	
		23 000			30 912	102 575		
1 619	1 604	1 602	1 613	1 616	1 611	1 611	1 591	15.7
1 380	1 377	1 372	1 388	1 391	1 386	1 386	1 391	
2 999	2 981	2 974	3 001	3 007	2 997	2 997	2 982	
379 815	384 051	377 500	437 762	393 420	340 306	396 693	432 274	
		18 399			24 251	81 665		

PRODCOM - Tewerkstelling, uren en lonen

Tewerkstelling, uren en lonen volgens de hoofdactiviteit van de vestiging (voorlopige)

NACE Code	Activiteit		2001			
			Maart	April	Mei	Juni
15.8	- Vervaardiging van overige voedingsmiddelen	Aantal arbeiders	19 405	19 066	19 003	19 066
		Aantal bedienden	7 634	7 637	7 651	7 646
		Totaal	27 039	26 703	26 654	26 712
		Aantal uren (1)	3 473 731	3 046 283	3 189 048	3 159 637
		Trimestriële lonen (2)	144 719			147 695
15.9	- Vervaardiging van dranken	Aantal arbeiders	5 337	5 375	5 413	5 391
		Aantal bedienden	3 505	3 530	3 527	3 481
		Totaal	8 842	8 905	8 940	8 872
		Aantal uren (1)	1 279 347	1 121 431	1 208 309	1 187 101
		Trimestriële lonen (2)	65 794			75 692
16	Vervaardiging van tabaksproducten	Aantal arbeiders	1 812	1 804	1 781	1 792
		Aantal bedienden	710	716	725	721
		Totaal	2 522	2 520	2 506	2 513
		Aantal uren (1)	336 017	299 252	324 230	313 331
		Trimestriële lonen (2)	15 368			16 127
17	Vervaardiging van textiel	Aantal arbeiders	30 932	30 897	30 847	30 692
		Aantal bedienden	5 903	5 937	5 905	5 893
		Totaal	36 835	36 834	36 752	36 585
		Aantal uren (1)	4 960 444	4 363 285	4 642 350	4 640 087
		Trimestriële lonen (2)	175 162			175 392
17.1	- Bewerken en spinnen van textielvezels	Aantal arbeiders	3 857	3 844	3 838	3 752
		Aantal bedienden	374	374	375	367
		Totaal	4 231	4 218	4 213	4 119
		Aantal uren (1)	500 536	452 898	475 384	463 478
		Trimestriële lonen (2)	17 130			17 320
17.2	- Weven van textiel	Aantal arbeiders	7 662	7 676	7 675	7 652
		Aantal bedienden	1 644	1 641	1 632	1 641
		Totaal	9 306	9 317	9 307	9 293
		Aantal uren (1)	1 256 763	1 121 999	1 169 930	1 183 735
		Trimestriële lonen (2)	47 000			46 668
17.3	- Textielveredeling	Aantal arbeiders	2 696	2 686	2 658	2 637
		Aantal bedienden	550	555	549	548
		Totaal	3 246	3 241	3 207	3 185
		Aantal uren (1)	431 684	377 746	396 909	396 789
		Trimestriële lonen (2)	14 483			14 710
17.4	- Vervaardiging van geconfectioneerde artikelen van textiel, exclusief kleding	Aantal arbeiders	3 477	3 468	3 449	3 453
		Aantal bedienden	675	692	682	676
		Totaal	4 152	4 160	4 131	4 129
		Aantal uren (1)	550 643	487 794	520 974	503 487
		Trimestriële lonen (2)	17 323			17 050
17.5	- Vervaardiging van overige textielproducten	Aantal arbeiders	11 252	11 235	11 239	11 219
		Aantal bedienden	2 415	2 431	2 424	2 416
		Totaal	13 667	13 666	13 663	13 635
		Aantal uren (1)	1 944 421	1 684 673	1 814 142	1 814 578
		Trimestriële lonen (2)	70 938			71 190
17.6	- Vervaardiging van gebreide en gehaakte stoffen	Aantal arbeiders	560	561	559	546
		Aantal bedienden	108	106	106	107
		Totaal	668	667	665	653
		Aantal uren (1)	82 788	81 117	83 092	88 286
		Trimestriële lonen (2)	3 011			3 133
17.7	- Vervaardiging van gebreide en gehaakte artikelen	Aantal arbeiders	1 428	1 427	1 429	1 433
		Aantal bedienden	137	138	137	138
		Totaal	1 565	1 565	1 566	1 571
		Aantal uren (1)	193 609	157 058	181 919	189 734
		Trimestriële lonen (2)	5 277			5 321
18	Vervaardiging van kleding en bontnijverheid	Aantal arbeiders	6 223	6 111	6 077	6 053
		Aantal bedienden	1 645	1 622	1 628	1 637
		Totaal	7 868	7 733	7 705	7 690
		Aantal uren (1)	926 524	766 251	875 035	892 928
		Trimestriële lonen (2)	31 243			29 738

(1) Tot december 1998 uren-arbeiders, vanaf januari 1999 uren gepresteerd door de werknemers (bedienden en arbeiders).

(2) Brutolonen en -weden van de werknemers tewerkgesteld in de industriële afdelingen (in 1 000 EUR).

PRODCOM - Tewerkstelling, uren en lonen

cijfers) - vervolg

						2001	2002	NACE
Juli	Augustus	September	Oktober	November	December		Januari	Code
19 239	19 536	19 857	20 021	19 936	19 494	19 498	19 306	15.8
7 664	7 671	7 659	7 660	7 704	7 692	7 656	7 651	
26 903	27 207	27 516	27 681	27 640	27 186	27 155	26 957	
2 600 274	3 042 180	3 385 157	3 818 298	3 476 344	2 976 148	3 244 370	3 477 834	
		135 193			187 092	614 699		
5 415	5 407	5 401	5 379	5 341	5 372	5 379	5 305	15.9
3 492	3 505	3 510	3 506	3 521	3 528	3 509	3 540	
8 907	8 912	8 911	8 885	8 862	8 900	8 889	8 845	
1 095 337	1 102 462	1 127 879	1 231 952	1 134 458	987 685	1 158 973	1 226 680	
		60 565			75 661	277 713		
1 796	1 764	1 749	1 748	1 732	1 720	1 776	1 568	16
719	717	720	718	715	717	715	446	
2 515	2 481	2 469	2 466	2 447	2 437	2 491	2 014	
241 788	269 381	286 353	352 767	318 367	249 321	302 934	252 770	
		14 052			18 336	63 882		
30 462	30 411	30 435	30 316	30 081	29 889	30 558	29 949	17
5 866	5 863	5 869	5 855	5 830	5 826	5 883	5 744	
36 328	36 274	36 304	36 171	35 911	35 715	36 441	35 693	
3 241 220	3 260 056	4 572 083	4 957 198	4 496 451	3 429 537	4 348 791	4 590 221	
		149 783			178 651	678 988		
3 642	3 662	3 651	3 588	3 572	3 536	3 705	3 527	17.1
358	352	354	348	342	340	360	336	
4 000	4 014	4 005	3 936	3 914	3 876	4 066	3 863	
273 102	349 552	445 008	488 325	422 789	316 669	429 402	434 248	
		14 033			16 691	65 174		
7 529	7 554	7 559	7 555	7 446	7 422	7 589	7 604	17.2
1 613	1 619	1 632	1 627	1 619	1 641	1 636	1 621	
9 142	9 173	9 191	9 182	9 065	9 063	9 225	9 225	
835 542	745 215	1 158 924	1 269 370	1 155 774	902 656	1 102 965	1 182 449	
		38 783			48 102	180 553		
2 593	2 569	2 572	2 562	2 536	2 478	2 616	2 458	17.3
543	543	543	540	546	516	543	511	
3 136	3 112	3 115	3 102	3 082	2 994	3 159	2 969	
275 679	274 514	384 177	439 890	385 611	287 259	373 123	383 525	
		12 547			14 700	56 439		
3 423	3 423	3 440	3 440	3 414	3 395	3 445	3 366	17.4
680	676	666	661	660	659	672	646	
4 103	4 099	4 106	4 101	4 074	4 054	4 118	4 012	
364 710	406 452	491 780	552 038	496 625	381 583	485 516	500 099	
		15 345			17 823	67 542		
11 308	11 242	11 246	11 221	11 186	11 141	11 231	11 095	17.5
2 427	2 425	2 427	2 428	2 420	2 427	2 425	2 394	
13 735	13 667	13 673	13 649	13 606	13 568	13 656	13 489	
1 347 358	1 245 677	1 821 876	1 926 550	1 787 699	1 355 209	1 708 303	1 833 416	
		61 798			72 858	276 784		
554	551	557	554	562	564	558	553	17.6
105	107	107	108	103	103	106	101	
659	658	664	662	665	667	664	654	
62 882	45 393	88 644	93 220	82 665	62 415	79 348	86 265	
		2 716			3 536	12 396		
1 413	1 410	1 410	1 396	1 365	1 353	1 411	1 346	17.7
140	141	140	143	140	140	139	135	
1 553	1 551	1 550	1 539	1 505	1 493	1 550	1 481	
81 947	193 253	181 674	187 805	165 288	123 746	170 131	170 219	
		4 560			4 942	20 100		
5 994	5 954	5 880	5 855	5 828	5 765	6 046	5 660	18
1 628	1 637	1 646	1 644	1 637	1 636	1 640	1 637	
7 622	7 591	7 526	7 499	7 465	7 401	7 686	7 297	
572 381	789 775	832 586	866 719	795 463	665 287	827 077	887 780	
		28 083			30 475	119 539		

PRODCOM - Tewerkstelling, uren en lonen

Tewerkstelling, uren en lonen volgens de hoofdactiviteit van de vestiging (voorlopige

NACE Code	Activiteit		2001			
			Maart	April	Mei	Juni
18.1	- Vervaardiging van kleding van leer	Aantal arbeiders	##	##	##	##
		Aantal bedienden	##	##	##	##
		Totaal	84	84	86	86
		Aantal uren (1)	10 399	9 827	11 419	10 262
		Trimestriële lonen (2)	322			341
18.2	- Vervaardiging van overige kleding	Aantal arbeiders	6 125	6 014	5 977	5 959
		Aantal bedienden	1 595	1 573	1 580	1 590
		Totaal	7 720	7 587	7 557	7 549
		Aantal uren (1)	908 252	749 989	857 119	876 398
		Trimestriële lonen (2)	30 687			29 133
18.3	- Bontnijverheid	Aantal arbeiders	##	##	##	##
		Aantal bedienden	##	##	##	##
		Totaal	64	62	62	55
		Aantal uren (1)	7 873	6 435	6 497	6 268
		Trimestriële lonen (2)	234			265
19	Leernijverheid en vervaardiging van schoeisel	Aantal arbeiders	1 538	1 513	1 502	1 501
		Aantal bedienden	384	372	371	368
		Totaal	1 922	1 885	1 873	1 869
		Aantal uren (1)	244 461	209 867	231 231	227 902
		Trimestriële lonen (2)	8 902			10 157
19.A	- Looien, bereiden en vervaardiging van lederen artikelen, behalve schoeisel (19.A = 19.1 + 19.2)	Aantal arbeiders	##	##	##	
		Aantal bedienden	##	##	##	
		Totaal	1 561	1 556	1 543	
		Aantal uren (1)	204 350	179 405	193 789	
		Trimestriële lonen (2)	7 480			
19.3	- Vervaardiging van schoeisel	Aantal arbeiders	##	##	##	##
		Aantal bedienden	##	##	##	##
		Totaal	361	329	330	334
		Aantal uren (1)	40 111	30 462	37 442	38 365
		Trimestriële lonen (2)	1 422			1 175
20	Houtindustrie en vervaardiging van artikelen van hout, kurk, riet en vlechtwerk	Aantal arbeiders	9 064	9 047	9 028	8 995
		Aantal bedienden	2 040	2 031	2 037	2 012
		Totaal	11 104	11 078	11 065	11 007
		Aantal uren (1)	1 586 760	1 410 507	1 518 281	1 469 143
		Trimestriële lonen (2)	56 109			58 398
20.1	- Zagen en schaven van hout, impregneren van hout	Aantal arbeiders	1 445	1 436	1 440	1 428
		Aantal bedienden	319	319	319	320
		Totaal	1 764	1 755	1 759	1 748
		Aantal uren (1)	253 759	235 874	243 444	239 454
		Trimestriële lonen (2)	8 074			8 487
20.2	- Vervaardiging van panelen en platen van hout	Aantal arbeiders	2 587	2 560	2 573	2 562
		Aantal bedienden	487	487	491	474
		Totaal	3 074	3 047	3 064	3 036
		Aantal uren (1)	433 488	381 752	413 105	390 097
		Trimestriële lonen (2)	17 340			18 065
20.3	- Vervaardiging van schrijn- en timmerwerk	Aantal arbeiders	3 709	3 730	3 702	3 713
		Aantal bedienden	821	816	819	815
		Totaal	4 530	4 546	4 521	4 528
		Aantal uren (1)	657 071	576 617	630 995	620 723
		Trimestriële lonen (2)	22 247			23 064
20.4	- Vervaardiging van houten emballage	Aantal arbeiders	753	756	751	733
		Aantal bedienden	152	149	149	147
		Totaal	905	905	900	880
		Aantal uren (1)	128 532	114 919	120 964	114 044
		Trimestriële lonen (2)	4 728			5 002
20.5	- Vervaardiging van overige artikelen van hout, van kurk en riet en van vlechtwerk	Aantal arbeiders	570	565	562	559
		Aantal bedienden	261	260	259	256
		Totaal	831	825	821	815
		Aantal uren (1)	113 910	101 345	109 773	104 825
		Trimestriële lonen (2)	3 721			3 781

(1) Tot december 1998 uren-arbeiders, vanaf januari 1999 uren gepresteerd door de werknemers (bedienden en arbeiders).

(2) Brutolonen en -weden van de werknemers tewerkgesteld in de industriële afdelingen (in 1 000 EUR).

PRODCOM - Tewerkstelling, uren en lonen

cijfers) - vervolg

						2001	2002	NACE
Juli	Augustus	September	Oktober	November	December		Januari	Code
##	##	##	##	##	##	##	##	18.1
##	##	##	##	##	##	##	##	
86	86	86	86	86	87	85	89	
9 137	10 224	11 173	11 440	9 610	9 159	10 458	9 845	
		286			319	1 267		
5 900	5 857	5 780	5 756	5 730	5 666	5 948	5 568	18.2
1 582	1 591	1 599	1 597	1 591	1 589	1 593	1 588	
7 482	7 448	7 379	7 353	7 321	7 255	7 541	7 156	
560 474	774 142	815 267	848 586	779 840	650 550	810 544	871 759	
		27 597			29 847	117 264		
##	##	##	##	##	##	##	##	18.3
##	##	##	##	##	##	##	##	
54	57	61	60	58	59	59	52	
2 770	5 409	6 146	6 693	6 013	5 578	6 075	6 176	
		200			309	1 008		
1 489	1 481	1 477	1 466	1 453	1 430	1 503	1 401	19
369	370	374	374	372	366	374	365	
1 858	1 851	1 851	1 840	1 825	1 796	1 877	1 766	
171 073	201 042	223 447	231 624	197 913	149 192	213 085	202 048	
		7 816			10 597	37 472		
##	##	##	##	##	##	##	##	19.A
##	##	##	##	##	##	##	##	
1 531	1 527	1 531	1 522	1 508	1 480		1 454	
151 528	165 264	188 526	193 340	162 728	121 096		165 193	
		6 813			9 163			
##	##	##	##	##	##	##	##	19.3
##	##	##	##	##	##	##	##	
327	324	320	318	317	316	343	312	
19 545	35 778	34 921	38 284	35 185	28 096	35 434	36 855	
		1 004			1 433	5 034		
9 032	9 046	9 025	8 929	8 936	8 906	9 016	8 907	20
2 037	2 047	2 053	2 028	2 037	2 037	2 036	2 047	
11 069	11 093	11 078	10 957	10 973	10 943	11 053	10 954	
975 840	1 294 298	1 490 729	1 629 750	1 464 797	1 135 899	1 415 942	1 443 811	
		50 343			59 572	224 423		
1 439	1 463	1 428	1 419	1 424	1 413	1 436	1 424	20.1
323	322	320	325	324	323	321	319	
1 762	1 785	1 748	1 744	1 748	1 736	1 758	1 743	
152 053	224 176	233 577	260 978	232 630	188 045	227 891	226 707	
		7 163			8 317	32 040		
2 573	2 568	2 572	2 565	2 567	2 557	2 571	2 570	20.2
483	489	491	487	490	487	485	483	
3 056	3 057	3 063	3 052	3 057	3 044	3 056	3 053	
294 548	361 695	415 669	454 294	408 062	321 396	395 445	386 676	
		15 758			19 062	70 224		
3 720	3 742	3 754	3 716	3 711	3 711	3 721	3 698	20.3
825	829	845	845	853	857	830	875	
4 545	4 571	4 599	4 561	4 564	4 568	4 551	4 573	
358 254	510 209	628 988	690 830	624 070	466 325	580 819	618 458	
		20 260			24 501	90 073		
737	736	730	703	704	699	734	692	20.4
147	147	145	118	118	118	141	117	
884	883	875	821	822	817	876	809	
100 672	106 070	109 679	114 763	97 906	76 993	111 435	107 688	
		4 011			3 818	17 559		
563	537	541	526	530	526	552	523	20.5
259	260	252	253	252	252	257	253	
822	797	793	779	782	778	809	776	
70 313	92 148	102 816	108 885	102 129	83 140	100 350	104 282	
		3 150			3 875	14 527		

PRODCOM - Tewerkstelling, uren en lonen

Tewerkstelling, uren en lonen volgens de hoofdactiviteit van de vestiging (voorlopige)

NACE Code	Activiteit	2001				
		Maart	April	Mei	Juni	
21	Papier- en kartonnijverheid	Aantal arbeiders	12 142	12 111	12 113	12 094
		Aantal bedienden	3 840	3 852	3 850	3 851
		Totaal	15 982	15 963	15 963	15 945
		Aantal uren (1)	2 254 900	1 998 106	2 085 175	2 031 045
		Trimestriële lonen (2)	102 950			108 916
21.1	- Vervaardiging van papierpulp, papier en karton	Aantal arbeiders	3 848	3 807	3 801	3 771
		Aantal bedienden	1 464	1 466	1 464	1 458
		Totaal	5 312	5 273	5 265	5 229
		Aantal uren (1)	733 782	654 808	667 988	643 817
		Trimestriële lonen (2)	40 722			43 896
21.2	- Vervaardiging van artikelen van papier en karton	Aantal arbeiders	8 294	8 304	8 312	8 323
		Aantal bedienden	2 376	2 386	2 386	2 393
		Totaal	10 670	10 690	10 698	10 716
		Aantal uren (1)	1 521 118	1 343 298	1 417 187	1 387 228
		Trimestriële lonen (2)	62 228			65 021
22	Uitgeverijen, drukkerijen en reproductie van opgenomen media	Aantal arbeiders	13 366	13 325	13 322	13 237
		Aantal bedienden	15 277	15 292	15 361	15 330
		Totaal	28 643	28 617	28 683	28 567
		Aantal uren (1)	3 998 546	3 610 164	3 792 700	3 577 945
		Trimestriële lonen (2)	196 714			207 625
22.A	- Uitgeverijen en reproductie van opgenomen media (22.A = 22.1 + 22.3)	Aantal arbeiders	1 307	1 307	1 292	1 314
		Aantal bedienden	9 905	9 929	9 968	9 970
		Totaal	11 212	11 236	11 260	11 284
		Aantal uren (1)	1 621 461	1 470 846	1 554 052	1 463 871
		Trimestriële lonen (2)	86 417			95 642
22.2	- Drukkerijen en aanverwante diensten	Aantal arbeiders	12 059	12 018	12 030	11 923
		Aantal bedienden	5 372	5 363	5 393	5 360
		Totaal	17 431	17 381	17 423	17 283
		Aantal uren (1)	2 377 085	2 139 318	2 238 648	2 114 074
		Trimestriële lonen (2)	110 297			111 984
24	Chemische nijverheid	Aantal arbeiders	31 173	31 146	31 157	31 120
		Aantal bedienden	35 652	35 369	35 398	35 379
		Totaal	66 825	66 515	66 555	66 499
		Aantal uren (1)	9 677 352	8 542 412	8 887 122	8 673 948
		Trimestriële lonen (2)	595 799			639 877
24.1	- Vervaardiging van chemische basisproducten	Aantal arbeiders	14 189	14 194	14 198	14 180
		Aantal bedienden	14 533	14 546	14 536	14 526
		Totaal	28 722	28 740	28 734	28 706
		Aantal uren (1)	4 119 011	3 649 641	3 807 579	3 668 776
		Trimestriële lonen (2)	281 006			291 769
24.2	- Vervaardiging van verdelgingsmiddelen en van chemische producten voor de landbouw	Aantal arbeiders	701	694	674	679
		Aantal bedienden	821	825	821	827
		Totaal	1 522	1 519	1 495	1 506
		Aantal uren (1)	232 570	210 086	216 596	208 773
		Trimestriële lonen (2)	15 067			15 401
24.3	- Vervaardiging van verf, vernis en drukinkt	Aantal arbeiders	1 583	1 569	1 557	1 555
		Aantal bedienden	1 953	1 949	1 943	1 977
		Totaal	3 536	3 518	3 500	3 532
		Aantal uren (1)	575 209	518 418	543 636	527 134
		Trimestriële lonen (2)	27 681			31 325
24.4	- Farmaceutische nijverheid	Aantal arbeiders	4 531	4 545	4 561	4 603
		Aantal bedienden	9 856	9 844	9 882	9 819
		Totaal	14 387	14 389	14 443	14 422
		Aantal uren (1)	2 119 492	1 904 328	1 936 504	1 960 027
		Trimestriële lonen (2)	126 872			143 100
24.5	- Vervaardiging van zeep, was- en poetsmiddelen, parfums en cosmetische artikelen	Aantal arbeiders	3 359	3 366	3 376	3 334
		Aantal bedienden	2 193	1 886	1 899	1 920
		Totaal	5 552	5 252	5 275	5 254
		Aantal uren (1)	774 225	649 568	683 428	666 001
		Trimestriële lonen (2)	37 152			35 077

(1) Tot december 1998 uren-arbeiders, vanaf januari 1999 uren gepresteerd door de werknemers (bedienden en arbeiders).

(2) Brutolonen en -weden van de werknemers tewerkgesteld in de industriële afdelingen (in 1 000 EUR).

PRODCOM - Tewerkstelling, uren en lonen

cijfers) - vervolg

						2001	2002	NACE
Juli	Augustus	September	Oktober	November	December		Januari	Code
12 069	12 059	12 066	12 014	11 997	11 923	12 070	11 887	21
3 840	3 847	3 835	3 847	3 840	3 834	3 842	3 857	
15 909	15 906	15 901	15 861	15 837	15 757	15 913	15 744	
1 724 761	1 830 089	1 997 888	2 287 122	2 048 407	1 654 792	2 021 982	2 216 529	
		97 295			132 037	441 199		
3 754	3 760	3 740	3 726	3 729	3 714	3 779	3 666	21.1
1 461	1 456	1 450	1 470	1 471	1 467	1 463	1 462	
5 215	5 216	5 190	5 196	5 200	5 181	5 243	5 128	
567 524	577 535	640 376	722 604	661 911	559 753	653 543	708 088	
		38 577			52 972	176 165		
8 315	8 299	8 326	8 288	8 268	8 209	8 291	8 221	21.2
2 379	2 391	2 385	2 377	2 369	2 367	2 378	2 395	
10 694	10 690	10 711	10 665	10 637	10 576	10 670	10 616	
1 157 237	1 252 554	1 357 512	1 564 518	1 386 496	1 095 039	1 368 439	1 508 441	
		58 719			79 065	265 034		
13 233	13 244	13 141	13 206	13 199	13 068	13 255	12 768	22
15 256	15 262	15 245	15 242	15 200	15 159	15 248	15 043	
28 489	28 506	28 386	28 448	28 399	28 227	28 503	27 811	
2 897 317	3 468 793	3 621 805	4 102 534	3 724 733	3 180 074	3 639 272	3 820 283	
		185 048			240 866	830 253		
1 318	1 318	1 313	1 309	1 305	1 286	1 305	1 227	22.A
9 936	9 928	9 894	9 909	9 855	9 800	9 897	9 613	
11 254	11 246	11 207	11 218	11 160	11 086	11 203	10 840	
1 291 569	1 443 317	1 470 488	1 649 543	1 518 784	1 348 809	1 496 272	1 559 777	
		86 263			110 448	378 770		
11 915	11 926	11 828	11 897	11 894	11 782	11 949	11 541	22.2
5 320	5 334	5 351	5 333	5 345	5 359	5 350	5 430	
17 235	17 260	17 179	17 230	17 239	17 141	17 300	16 971	
1 605 748	2 025 476	2 151 317	2 452 991	2 205 949	1 831 265	2 142 999	2 260 506	
		98 785			130 418	451 484		
31 170	31 172	31 157	31 115	31 030	30 880	31 134	30 692	24
35 409	35 495	35 635	35 676	35 745	35 765	35 563	35 843	
66 579	66 667	66 792	66 791	66 775	66 645	66 697	66 535	
7 217 744	7 809 985	8 695 671	9 673 005	8 700 989	7 514 880	8 654 818	9 329 411	
		578 850			733 281	2 547 807		
14 224	14 231	14 244	14 174	14 131	14 092	14 185	13 899	24.1
14 591	14 605	14 604	14 529	14 501	14 494	14 546	14 593	
28 815	28 836	28 848	28 703	28 632	28 586	28 731	28 492	
3 284 752	3 313 601	3 697 242	4 112 034	3 719 503	3 290 875	3 712 472	3 971 308	
		275 313			339 061	1 187 150		
677	676	667	664	664	634	680	634	24.2
790	795	807	803	809	801	810	776	
1 467	1 471	1 474	1 467	1 473	1 435	1 490	1 410	
197 605	198 356	196 430	232 599	208 362	190 148	211 986	209 543	
		14 272			14 371	59 111		
1 552	1 559	1 567	1 556	1 553	1 538	1 563	1 545	24.3
1 976	1 976	1 964	1 959	1 957	1 959	1 961	1 959	
3 528	3 535	3 531	3 515	3 510	3 497	3 524	3 504	
484 208	538 167	538 734	555 831	536 144	452 787	529 126	562 408	
		27 944			34 787	121 737		
4 636	4 644	4 676	4 713	4 746	4 759	4 617	4 772	24.4
9 916	9 989	10 120	10 172	10 268	10 311	9 982	10 343	
14 552	14 633	14 796	14 885	15 014	15 070	14 599	15 115	
1 376 683	1 758 937	2 006 245	2 241 329	1 966 890	1 756 320	1 914 664	2 087 805	
		126 130			171 069	567 170		
3 351	3 365	3 312	3 339	3 296	3 282	3 350	3 288	24.5
1 903	1 888	1 892	1 921	1 924	1 923	1 976	1 927	
5 254	5 253	5 204	5 260	5 220	5 205	5 327	5 215	
575 647	599 284	647 789	710 238	673 528	546 398	670 171	736 100	
		31 016			42 483	145 729		

PRODCOM - Tewerkstelling, uren en lonen

Tewerkstelling, uren en lonen volgens de hoofdactiviteit van de vestiging (voorlopige

NACE Code	Activiteit		2001			
			Maart	April	Mei	Juni
24.6	- Vervaardiging van overige chemische producten	Aantal arbeiders	4 742	4 734	4 753	4 756
		Aantal bedienden	5 780	5 798	5 795	5 798
		Totaal	10 522	10 532	10 548	10 554
		Aantal uren (1)	1 499 072	1 277 212	1 359 318	1 317 932
		Trimestriële lonen (2)	92 717			107 501
24.7	- Vervaardiging van synthetische en kunstmatige vezels	Aantal arbeiders	2 068	2 044	2 038	2 013
		Aantal bedienden	516	521	522	512
		Totaal	2 584	2 565	2 560	2 525
		Aantal uren (1)	357 773	333 159	340 061	325 305
		Trimestriële lonen (2)	15 303			15 704
25	Rubber- en kunststofnijverheid	Aantal arbeiders	20 663	20 614	20 527	20 234
		Aantal bedienden	7 711	7 761	7 743	7 699
		Totaal	28 374	28 375	28 270	27 933
		Aantal uren (1)	4 056 333	3 563 768	3 680 592	3 647 301
		Trimestriële lonen (2)	175 130			188 603
25.1	- Rubbernijverheid	Aantal arbeiders	2 798	2 743	2 733	2 429
		Aantal bedienden	900	896	893	846
		Totaal	3 698	3 639	3 626	3 275
		Aantal uren (1)	519 315	442 674	409 077	424 612
		Trimestriële lonen (2)	23 231			26 931
25.2	- Vervaardiging van producten van kunststof	Aantal arbeiders	17 865	17 871	17 794	17 805
		Aantal bedienden	6 811	6 865	6 850	6 853
		Totaal	24 676	24 736	24 644	24 658
		Aantal uren (1)	3 537 018	3 121 094	3 271 515	3 222 689
		Trimestriële lonen (2)	151 899			161 672
26	Vervaardiging van overige niet-metaalhoudende minerale producten	Aantal arbeiders	23 145	23 115	23 163	23 099
		Aantal bedienden	7 201	7 181	7 182	7 171
		Totaal	30 346	30 296	30 345	30 270
		Aantal uren (1)	4 368 533	3 865 703	4 067 867	4 058 927
		Trimestriële lonen (2)	192 644			196 730
26.1	- Vervaardiging van glas en glaswerk	Aantal arbeiders	8 420	8 392	8 437	8 406
		Aantal bedienden	2 504	2 503	2 512	2 507
		Totaal	10 924	10 895	10 949	10 913
		Aantal uren (1)	1 528 142	1 376 952	1 385 369	1 380 300
		Trimestriële lonen (2)	68 235			69 380
26.A	- Vervaardiging van keramische tegels, plavuizen, behalve dakpannen en bakstenen (26.A = 26.2 + 26.3)	Aantal arbeiders	1 133	1 142	1 134	1 112
		Aantal bedienden	352	351	348	342
		Totaal	1 485	1 493	1 482	1 454
		Aantal uren (1)	214 633	187 032	200 336	192 153
		Trimestriële lonen (2)	9 436			9 665
26.4	- Vervaardiging van dakpannen, bakstenen en overige producten voor de bouw van gebakken klei	Aantal arbeiders	1 785	1 791	1 797	1 793
		Aantal bedienden	421	418	417	415
		Totaal	2 206	2 209	2 214	2 208
		Aantal uren (1)	322 114	293 200	310 361	296 991
		Trimestriële lonen (2)	12 587			13 145
26.5	- Vervaardiging van cement, kalk en gips	Aantal arbeiders	1 543	1 531	1 521	1 512
		Aantal bedienden	899	894	894	892
		Totaal	2 442	2 425	2 415	2 404
		Aantal uren (1)	343 479	305 402	321 605	310 443
		Trimestriële lonen (2)	24 891			21 193
26.6	- Vervaardiging van artikelen van beton, gips en cement	Aantal arbeiders	8 113	8 134	8 133	8 124
		Aantal bedienden	2 285	2 272	2 267	2 262
		Totaal	10 398	10 406	10 400	10 386
		Aantal uren (1)	1 539 989	1 336 356	1 445 111	1 475 877
		Trimestriële lonen (2)	61 217			66 226
26.7	- Bewerken van natuursteen	Aantal arbeiders	1 176	1 164	1 178	1 192
		Aantal bedienden	360	359	363	367
		Totaal	1 536	1 523	1 541	1 559
		Aantal uren (1)	225 857	198 892	221 613	223 466
		Trimestriële lonen (2)	7 715			8 399

(1) Tot december 1998 uren-arbeiders, vanaf januari 1999 uren gepresteerd door de werknemers (bedienden en arbeiders).

(2) Brutolonen en -weden van de werknemers tewerkgesteld in de industriële afdelingen (in 1 000 EUR).

PRODCOM - Tewerkstelling, uren en lonen

cijfers) - vervolg

						2001	2002	NACE
Juli	Augustus	September	Oktober	November	December		Januari	Code
4 724	4 715	4 697	4 676	4 643	4 603	4 710	4 583	24.6
5 728	5 734	5 739	5 784	5 778	5 766	5 770	5 739	
10 452	10 449	10 436	10 460	10 421	10 369	10 481	10 322	
1 081 100	1 133 663	1 288 505	1 474 426	1 274 667	1 010 345	1 298 888	1 429 860	
		90 917			114 999	406 135		
2 006	1 982	1 994	1 993	1 997	1 972	2 027	1 971	24.7
505	508	509	508	508	511	514	506	
2 511	2 490	2 503	2 501	2 505	2 483	2 542	2 477	
217 749	267 977	320 726	346 548	321 895	268 007	317 509	332 387	
		13 257			16 511	60 775		
20 205	20 075	19 949	19 860	19 717	19 599	20 241	19 342	25
7 699	7 694	7 654	7 669	7 660	7 625	7 693	7 514	
27 904	27 769	27 603	27 529	27 377	27 224	27 934	26 856	
2 718 081	3 196 724	3 563 559	4 010 583	3 546 678	2 799 227	3 541 887	3 742 523	
		161 164			204 133	729 030		
2 420	2 283	2 254	2 269	2 247	2 215	2 500	2 194	25.1
842	830	823	828	836	833	860	836	
3 262	3 113	3 077	3 097	3 083	3 048	3 360	3 030	
333 856	347 635	394 373	453 673	392 593	293 047	418 135	410 669	
		18 226			23 393	91 780		
17 785	17 792	17 695	17 591	17 470	17 384	17 740	17 148	25.2
6 857	6 864	6 831	6 841	6 824	6 792	6 833	6 678	
24 642	24 656	24 526	24 432	24 294	24 176	24 573	23 826	
2 384 225	2 849 089	3 169 186	3 556 910	3 154 085	2 506 180	3 123 751	3 331 854	
		142 938			180 740	637 250		
23 116	23 115	22 994	22 950	22 780	22 584	23 017	22 457	26
7 165	7 176	7 170	7 162	7 154	7 150	7 173	7 056	
30 281	30 291	30 164	30 112	29 934	29 734	30 191	29 513	
2 852 844	3 632 732	3 960 363	4 356 165	3 869 915	3 048 180	3 840 450	3 842 609	
		174 130			217 468	780 972		
8 381	8 397	8 323	8 338	8 225	8 172	8 349	8 078	26.1
2 515	2 529	2 532	2 535	2 538	2 532	2 518	2 471	
10 896	10 926	10 855	10 873	10 763	10 704	10 867	10 549	
1 109 008	1 184 250	1 384 312	1 503 227	1 381 781	1 092 092	1 350 293	1 396 343	
		63 037			74 689	275 342		
1 120	1 115	1 123	1 112	1 115	1 100	1 127	1 096	26.A
328	324	323	327	324	325	337	323	
1 448	1 439	1 446	1 439	1 439	1 425	1 465	1 419	
136 056	154 414	179 886	206 488	183 348	148 068	184 346	191 022	
		8 582			10 304	37 988		
1 804	1 810	1 810	1 812	1 803	1 796	1 798	1 798	26.4
416	417	416	417	415	413	418	400	
2 220	2 227	2 226	2 229	2 218	2 209	2 216	2 198	
271 381	266 395	288 614	330 394	289 753	254 465	294 334	304 253	
		11 631			15 540	52 903		
1 528	1 520	1 510	1 503	1 505	1 501	1 521	1 504	26.5
887	884	875	872	875	868	888	871	
2 415	2 404	2 385	2 375	2 380	2 369	2 409	2 375	
306 110	303 540	299 143	344 759	309 563	264 528	314 094	315 785	
		20 086			23 867	90 038		
8 143	8 128	8 095	8 068	8 032	7 964	8 097	7 924	26.6
2 269	2 278	2 274	2 271	2 270	2 277	2 270	2 266	
10 412	10 406	10 369	10 339	10 302	10 241	10 368	10 190	
793 879	1 341 652	1 416 763	1 536 741	1 337 905	1 001 962	1 326 224	1 275 516	
		55 708			73 837	256 989		
1 181	1 193	1 192	1 194	1 179	1 179	1 178	1 169	26.7
363	363	369	365	360	361	361	355	
1 544	1 556	1 561	1 559	1 539	1 540	1 540	1 524	
120 866	214 309	215 184	241 714	207 407	166 941	202 547	198 442	
		7 365			8 751	32 230		

PRODCOM - Tewerkstelling, uren en lonen

Tewerkstelling, uren en lonen volgens de hoofdactiviteit van de vestiging (voorlopige)

NACE Code	Activiteit		2001			
			Maart	April	Mei	Juni
26.8	- Vervaardiging van overige niet-metaalhoudende minerale producten	Aantal arbeiders	975	961	963	960
		Aantal bedienden	380	384	381	386
		Totaal	1 355	1 345	1 344	1 346
		Aantal uren (1)	194 319	167 869	183 472	179 697
		Trimestriële lonen (2)	8 562			8 720
2C	Metallurgie (2C= 27 m.u.v. EGK)	Aantal arbeiders	12 184	12 179	12 130	12 110
		Aantal bedienden	4 422	4 435	4 454	4 454
		Totaal	16 606	16 614	16 584	16 564
		Aantal uren (1)	2 371 579	2 107 919	2 174 524	2 142 313
		Trimestriële lonen (2)	123 187			121 931
27.2	- Vervaardiging van buizen	Aantal arbeiders	783	783	773	773
		Aantal bedienden	177	181	176	174
		Totaal	960	964	949	947
		Aantal uren (1)	134 585	116 021	125 639	118 540
		Trimestriële lonen (2)	6 122			5 793
27.3	- Eerste verwerking van staal en productie van niet-EGKS-ferrolegeringen	Aantal arbeiders	3 510	3 503	3 486	3 468
		Aantal bedienden	1 291	1 295	1 303	1 294
		Totaal	4 801	4 798	4 789	4 762
		Aantal uren (1)	701 336	606 024	626 276	623 901
		Trimestriële lonen (2)	36 060			34 945
27.4	- Productie van non-ferrometalen	Aantal arbeiders	6 084	6 100	6 088	6 085
		Aantal bedienden	2 544	2 547	2 562	2 575
		Totaal	8 628	8 647	8 650	8 660
		Aantal uren (1)	1 202 472	1 102 915	1 131 544	1 098 931
		Trimestriële lonen (2)	66 552			66 274
27.5	- Gieten van metalen	Aantal arbeiders	1 807	1 793	1 783	1 784
		Aantal bedienden	410	412	413	411
		Totaal	2 217	2 205	2 196	2 195
		Aantal uren (1)	333 186	282 959	291 065	300 941
		Trimestriële lonen (2)	14 454			14 920
28	Vervaardiging van producten van metaal	Aantal arbeiders	40 942	40 816	40 685	40 826
		Aantal bedienden	11 580	11 589	11 622	11 588
		Totaal	52 522	52 405	52 307	52 414
		Aantal uren (1)	7 559 480	6 649 208	6 987 914	6 932 465
		Trimestriële lonen (2)	295 632			303 902
28.1	- Vervaardiging van metalen constructiewerken	Aantal arbeiders	14 650	14 558	14 471	14 573
		Aantal bedienden	3 897	3 872	3 908	3 892
		Totaal	18 547	18 430	18 379	18 465
		Aantal uren (1)	2 673 491	2 366 317	2 494 787	2 465 511
		Trimestriële lonen (2)	96 751			100 044
28.2	- Vervaardiging van metalen recipiënten; vervaardiging van radiatoren en ketels voor centrale verwarming	Aantal arbeiders	4 828	4 829	4 814	4 860
		Aantal bedienden	1 617	1 628	1 658	1 642
		Totaal	6 445	6 457	6 472	6 502
		Aantal uren (1)	934 956	815 176	869 150	866 432
		Trimestriële lonen (2)	37 539			40 314
28.3	- Vervaardiging van stoomketels	Aantal arbeiders	3 277	3 270	3 232	3 240
		Aantal bedienden	878	876	885	885
		Totaal	4 155	4 146	4 117	4 125
		Aantal uren (1)	577 966	504 414	525 237	550 508
		Trimestriële lonen (2)	23 315			24 263
28.4	- Smeden, persen, stampen en profielwalsen van metaal; poedermetallurgie	Aantal arbeiders	863	861	866	872
		Aantal bedienden	225	224	220	222
		Totaal	1 088	1 085	1 086	1 094
		Aantal uren (1)	166 503	146 251	152 750	154 779
		Trimestriële lonen (2)	6 082			6 233
28.5	- Oppervlaktebehandeling en bekleding van metaal; algemene metaalbewerking	Aantal arbeiders	7 966	7 936	7 930	7 928
		Aantal bedienden	1 902	1 918	1 885	1 889
		Totaal	9 868	9 854	9 815	9 817
		Aantal uren (1)	1 385 778	1 235 129	1 295 830	1 265 215
		Trimestriële lonen (2)	55 457			57 002

(1) Tot december 1998 uren-arbeiders, vanaf januari 1999 uren gepresteerd door de werknemers (bedienden en arbeiders).

(2) Brutolonen en -weden van de werknemers tewerkgesteld in de industriële afdelingen (in 1 000 EUR).

PRODCOM - Tewerkstelling, uren en lonen

cijfers) - vervolg

						2001	2002	NACE
Juli	Augustus	September	Oktober	November	December		Januari	Code
959	952	941	923	921	872	945	888	26.8
387	381	381	375	372	374	379	370	
1 346	1 333	1 322	1 298	1 293	1 246	1 324	1 258	
115 544	168 172	176 461	192 842	160 158	120 124	168 611	161 248	
		7 721			10 480	35 484		
12 062	12 062	12 023	11 961	11 900	11 861	12 082	11 602	2C
4 467	4 490	4 491	4 483	4 485	4 482	4 454	4 398	
16 529	16 552	16 514	16 444	16 385	16 343	16 536	16 000	
1 633 982	1 746 934	2 112 097	2 376 847	2 139 884	1 642 539	2 078 951	2 202 385	
		106 716			143 186	495 020		
770	773	776	764	734	742	772	751	27.2
175	171	170	173	170	171	174	174	
945	944	946	937	904	913	947	925	
85 405	96 197	116 665	135 557	120 298	83 494	115 862	126 356	
		5 101			6 161	23 176		
3 426	3 420	3 430	3 402	3 401	3 389	3 458	3 298	27.3
1 295	1 303	1 300	1 297	1 299	1 301	1 294	1 251	
4 721	4 723	4 730	4 699	4 700	4 690	4 753	4 549	
477 259	449 941	609 846	684 571	608 977	454 544	598 537	649 318	
		29 917			39 474	140 396		
6 096	6 108	6 083	6 061	6 038	6 016	6 081	5 791	27.4
2 587	2 604	2 615	2 609	2 615	2 610	2 577	2 572	
8 683	8 712	8 698	8 670	8 653	8 626	8 658	8 363	
896 924	960 103	1 101 618	1 229 511	1 123 839	880 473	1 083 343	1 129 186	
		59 989			81 424	274 239		
1 770	1 761	1 734	1 734	1 727	1 714	1 769	1 762	27.5
410	412	406	404	401	400	408	401	
2 180	2 173	2 140	2 138	2 128	2 114	2 177	2 163	
174 394	240 693	283 968	327 208	286 770	224 028	281 207	297 525	
		11 709			16 127	57 209		
40 872	40 999	40 882	40 676	40 494	40 356	40 783	40 087	28
11 622	11 651	11 663	11 701	11 675	11 696	11 628	11 730	
52 494	52 650	52 545	52 377	52 169	52 052	52 411	51 817	
5 055 728	6 236 670	6 827 546	7 752 292	6 866 969	5 292 542	6 696 659	7 061 705	
		268 413			359 988	1 227 935		
14 678	14 772	14 753	14 644	14 612	14 483	14 623	14 372	28.1
3 934	3 900	3 904	3 919	3 934	3 908	3 902	3 891	
18 612	18 672	18 657	18 563	18 546	18 391	18 526	18 263	
1 696 053	2 309 992	2 449 388	2 772 370	2 438 633	1 873 487	2 378 366	2 428 588	
		87 498			118 950	403 242		
4 902	4 935	4 910	4 914	4 941	4 935	4 877	4 919	28.2
1 651	1 652	1 660	1 673	1 672	1 666	1 645	1 694	
6 553	6 587	6 570	6 587	6 613	6 601	6 523	6 613	
700 378	784 214	856 270	1 002 393	889 150	711 005	850 003	932 750	
		34 796			50 399	163 048		
3 262	3 270	3 311	3 311	3 293	3 294	3 282	3 217	28.3
889	890	887	886	891	888	887	881	
4 151	4 160	4 198	4 197	4 184	4 182	4 169	4 098	
463 669	481 929	531 546	604 080	551 390	430 684	521 242	522 923	
		23 093			28 928	99 599		
871	876	852	854	852	845	860	843	28.4
225	228	225	223	225	228	223	226	
1 096	1 104	1 077	1 077	1 077	1 073	1 083	1 069	
116 318	138 120	141 972	160 140	156 140	132 221	148 224	158 414	
		5 535			6 991	24 841		
7 865	7 864	7 791	7 713	7 588	7 613	7 833	7 435	28.5
1 880	1 928	1 922	1 928	1 891	1 939	1 902	1 912	
9 745	9 792	9 713	9 641	9 479	9 552	9 736	9 347	
902 693	1 130 144	1 241 008	1 396 732	1 225 013	930 187	1 220 760	1 278 538	
		50 577			67 541	230 577		

PRODCOM - Tewerkstelling, uren en lonen

Tewerkstelling, uren en lonen volgens de hoofdactiviteit van de vestiging (voorlopige

NACE Code	Activiteit		2001			
			Maart	April	Mei	Juni
28.6	- Vervaardiging van scharen, messen, bestekken, gereedschap en ijzerwaren	Aantal arbeiders	2 210	2 222	2 221	2 221
		Aantal bedienden	866	866	869	869
		Totaal	3 076	3 088	3 090	3 090
		Aantal uren (1)	459 134	400 541	425 119	419 039
		Trimestriële lonen (2)	18 651			19 184
28.7	- Vervaardiging van overige producten van metaal	Aantal arbeiders	7 148	7 140	7 151	7 132
		Aantal bedienden	2 195	2 205	2 197	2 189
		Totaal	9 343	9 345	9 348	9 321
		Aantal uren (1)	1 361 652	1 181 380	1 225 041	1 210 981
		Trimestriële lonen (2)	57 837			56 862
29	Vervaardiging van machines, apparaten en werktuigen	Aantal arbeiders	31 786	31 722	31 675	31 734
		Aantal bedienden	14 598	14 599	14 629	14 602
		Totaal	46 384	46 321	46 304	46 336
		Aantal uren (1)	6 741 997	5 948 086	6 216 608	6 162 412
		Trimestriële lonen (2)	302 985			310 652
29.1	- Vervaardiging van motoren en mechanisch drijfwerk, excl. luchtvaartmotoren, motorvoertuigen en -rijwielen	Aantal arbeiders	4 688	4 647	4 669	4 682
		Aantal bedienden	2 890	2 873	2 895	2 888
		Totaal	7 578	7 520	7 564	7 570
		Aantal uren (1)	1 037 363	937 680	966 529	976 238
		Trimestriële lonen (2)	54 254			53 566
29.2	- Vervaardiging van machines voor algemeen gebruik	Aantal arbeiders	9 443	9 469	9 461	9 435
		Aantal bedienden	4 597	4 608	4 608	4 583
		Totaal	14 040	14 077	14 069	14 018
		Aantal uren (1)	2 108 702	1 911 175	1 955 216	1 922 968
		Trimestriële lonen (2)	88 829			91 656
29.3	- Vervaardiging van machines voor de landbouw en de bosbouw	Aantal arbeiders	2 548	2 574	2 571	2 552
		Aantal bedienden	720	719	716	709
		Totaal	3 268	3 293	3 287	3 261
		Aantal uren (1)	509 949	458 742	481 958	466 145
		Trimestriële lonen (2)	21 914			23 574
29.4	- Vervaardiging van gereedschapswerktuigen	Aantal arbeiders	1 520	1 482	1 476	1 459
		Aantal bedienden	661	665	661	662
		Totaal	2 181	2 147	2 137	2 121
		Aantal uren (1)	322 308	276 087	290 281	278 914
		Trimestriële lonen (2)	14 565			13 340
29.5	- Vervaardiging van overige machines voor specifieke doeleinden	Aantal arbeiders	11 045	11 041	10 996	11 096
		Aantal bedienden	4 611	4 607	4 615	4 627
		Totaal	15 656	15 648	15 611	15 723
		Aantal uren (1)	2 257 001	1 931 717	2 049 994	2 046 156
		Trimestriële lonen (2)	100 669			103 076
29.6	- Vervaardiging van wapens en munitie	Aantal arbeiders	1 104	1 082	1 077	1 075
		Aantal bedienden	641	646	652	654
		Totaal	1 745	1 728	1 729	1 729
		Aantal uren (1)	243 403	216 770	221 572	219 094
		Trimestriële lonen (2)	13 144			15 208
29.7	- Vervaardiging van huishoudapparaten	Aantal arbeiders	1 438	1 427	1 425	1 435
		Aantal bedienden	478	481	482	479
		Totaal	1 916	1 908	1 907	1 914
		Aantal uren (1)	263 271	215 915	251 058	252 897
		Trimestriële lonen (2)	9 610			10 231
30	Vervaardiging van kantoormachines en computers	Aantal arbeiders	989	982	960	961
		Aantal bedienden	1 846	1 865	1 850	1 851
		Totaal	2 835	2 847	2 810	2 812
		Aantal uren (1)	433 636	361 785	358 412	398 062
		Trimestriële lonen (2)	22 783			23 214
31	Vervaardiging van elektrische machines en apparaten	Aantal arbeiders	19 385	19 172	19 273	19 147
		Aantal bedienden	9 260	9 276	9 357	9 283
		Totaal	28 645	28 448	28 630	28 430
		Aantal uren (1)	4 085 714	3 548 205	3 687 870	3 706 309
		Trimestriële lonen (2)	185 632			187 670

(1) Tot december 1998 uren-arbeiders, vanaf januari 1999 uren gepresteerd door de werknemers (bedienden en arbeiders).

(2) Brutolonen en -weden van de werknemers tewerkgesteld in de industriële afdelingen (in 1 000 EUR).

PRODCOM - Tewerkstelling, uren en lonen

cijfers) - vervolg

						2001	2002	NACE
Juli	Augustus	September	Oktober	November	December	Januari	Code	
2 212	2 213	2 229	2 200	2 200	2 197	2 211	2 184	28.6
869	865	868	869	870	870	873	870	
3 081	3 078	3 097	3 069	3 070	3 067	3 085	3 054	
298 877	356 050	423 346	470 463	415 532	306 419	402 992	433 686	
		17 486			22 601	77 923		
7 082	7 069	7 036	7 040	7 008	6 989	7 094	6 978	28.7
2 174	2 188	2 197	2 203	2 192	2 197	2 192	2 229	
9 256	9 257	9 233	9 243	9 200	9 186	9 286	9 207	
877 740	1 036 221	1 184 016	1 346 114	1 191 111	908 539	1 175 070	1 283 119	
		49 428			64 578	228 705		
31 721	31 697	31 525	31 535	31 449	31 304	31 648	31 201	29
14 593	14 620	14 706	14 744	14 752	14 627	14 626	14 584	
46 314	46 317	46 231	46 279	46 201	45 931	46 275	45 785	
4 621 910	5 217 534	5 949 174	6 832 287	6 115 694	4 635 443	5 946 917	6 447 080	
		273 008			351 835	1 238 480		
4 688	4 680	4 640	4 614	4 536	4 486	4 640	4 430	29.1
2 912	2 925	2 957	2 985	2 988	2 981	2 921	2 964	
7 600	7 605	7 597	7 599	7 524	7 467	7 562	7 394	
853 045	876 271	939 348	1 084 845	1 010 090	763 637	960 415	999 201	
		49 396			67 932	225 148		
9 482	9 485	9 390	9 371	9 304	9 254	9 419	9 170	29.2
4 592	4 556	4 575	4 610	4 636	4 604	4 594	4 604	
14 074	14 041	13 965	13 981	13 940	13 858	14 013	13 774	
1 592 364	1 673 459	1 866 529	2 146 146	1 915 084	1 495 937	1 880 940	2 004 696	
		81 776			99 790	362 052		
2 546	2 521	2 536	2 567	2 654	2 642	2 560	2 732	29.3
707	710	713	716	706	711	714	714	
3 253	3 231	3 249	3 283	3 360	3 353	3 274	3 446	
299 587	320 006	421 331	481 496	454 103	358 892	435 981	543 311	
		19 139			29 142	93 769		
1 474	1 467	1 458	1 454	1 456	1 446	1 477	1 440	29.4
661	666	672	669	671	665	665	665	
2 135	2 133	2 130	2 123	2 127	2 111	2 142	2 105	
206 328	217 958	275 776	319 856	277 562	206 295	274 767	297 436	
		11 696			14 713	54 315		
11 007	11 003	10 912	10 904	10 864	10 849	10 995	10 806	29.5
4 586	4 625	4 632	4 610	4 594	4 511	4 596	4 492	
15 593	15 628	15 544	15 514	15 458	15 360	15 591	15 298	
1 380 145	1 713 544	1 982 378	2 252 857	1 973 035	1 434 245	1 942 166	2 108 844	
		89 937			114 292	407 973		
1 077	1 075	1 104	1 090	1 095	1 089	1 090	1 087	29.6
652	657	679	683	683	683	659	675	
1 729	1 732	1 783	1 773	1 778	1 772	1 749	1 762	
115 458	211 770	204 596	256 452	216 956	170 581	212 056	233 441	
		11 736			13 198	53 285		
1 447	1 466	1 485	1 535	1 540	1 538	1 465	1 536	29.7
483	481	478	471	474	472	476	470	
1 930	1 947	1 963	2 006	2 014	2 010	1 942	2 006	
174 983	204 526	259 216	290 635	268 864	205 856	240 589	260 151	
		9 328			12 768	41 938		
940	940	937	909	904	897	947	742	30
1 850	1 844	1 843	1 822	1 821	1 801	1 842	1 686	
2 790	2 784	2 780	2 731	2 725	2 698	2 789	2 428	
290 357	316 025	388 316	398 865	359 020	311 230	365 914	339 732	
		21 856			24 237	92 089		
19 120	19 148	19 162	19 021	18 907	18 574	19 108	18 874	31
9 296	9 358	9 403	9 395	9 374	9 268	9 327	9 436	
28 416	28 506	28 565	28 416	28 281	27 842	28 435	28 310	
2 740 571	3 121 916	3 572 876	4 047 635	3 672 354	2 735 996	3 552 606	3 786 056	
		166 740			225 604	765 646		

PRODCOM - Tewerkstelling, uren en lonen

Tewerkstelling, uren en lonen volgens de hoofdactiviteit van de vestiging (voorlopige)

NACE Code	Activiteit		2001			
			Maart	April	Mei	Juni
31.1	- Vervaardiging van elektromotoren en van elektrische generatoren en transformatoren	Aantal arbeiders	2 233	2 235	2 253	2 226
		Aantal bedienden	1 797	1 871	1 923	1 864
		Totaal	4 030	4 106	4 176	4 090
		Aantal uren (1)	565 188	500 479	548 317	534 840
		Trimestriële lonen (2)	30 041			31 152
31.2	- Vervaardiging van schakel- en verdeelinrichtingen	Aantal arbeiders	5 510	5 497	5 513	5 493
		Aantal bedienden	2 387	2 393	2 403	2 415
		Totaal	7 897	7 890	7 916	7 908
		Aantal uren (1)	1 145 355	995 035	1 047 406	1 005 793
		Trimestriële lonen (2)	48 690			50 345
31.3	- Vervaardiging van geïsoleerde kabels en draad	Aantal arbeiders	1 712	1 706	1 708	1 712
		Aantal bedienden	574	574	574	575
		Totaal	2 286	2 280	2 282	2 287
		Aantal uren (1)	333 109	275 500	269 953	306 168
		Trimestriële lonen (2)	15 175			16 822
31.4	- Vervaardiging van accumulatoren en elektrische batterijen	Aantal arbeiders	1 335	1 323	1 314	1 288
		Aantal bedienden	360	352	350	350
		Totaal	1 695	1 675	1 664	1 638
		Aantal uren (1)	206 673	187 663	183 595	177 961
		Trimestriële lonen (2)	11 437			10 486
31.5	- Vervaardiging van elektrische lampen en verlichtingsapparaten	Aantal arbeiders	4 108	4 092	4 095	4 068
		Aantal bedienden	1 456	1 444	1 450	1 446
		Totaal	5 564	5 536	5 545	5 514
		Aantal uren (1)	783 690	714 050	691 232	768 986
		Trimestriële lonen (2)	32 865			31 912
31.6	- Vervaardiging van elektrische benodigdheden	Aantal arbeiders	4 487	4 319	4 384	4 359
		Aantal bedienden	2 686	2 503	2 524	2 499
		Totaal	7 173	6 822	6 908	6 858
		Aantal uren (1)	1 051 699	860 449	929 749	895 685
		Trimestriële lonen (2)	47 424			46 954
32	Vervaardiging van audio-, video- en telecommunicatieapparatuur	Aantal arbeiders	6 869	6 693	6 666	6 588
		Aantal bedienden	8 150	8 171	8 118	8 215
		Totaal	15 019	14 864	14 784	14 803
		Aantal uren (1)	2 236 547	1 931 167	1 892 328	2 010 932
		Trimestriële lonen (2)	117 864			124 488
32.1	- Vervaardiging van elektronische onderdelen	Aantal arbeiders	2 803	2 799	2 775	2 734
		Aantal bedienden	1 580	1 573	1 561	1 606
		Totaal	4 383	4 372	4 336	4 340
		Aantal uren (1)	647 853	567 571	539 414	555 813
		Trimestriële lonen (2)	32 827			32 192
32.2	- Vervaardiging van zend- en transmissieapparatuur	Aantal arbeiders	1 785	1 658	1 652	1 625
		Aantal bedienden	4 426	4 404	4 373	4 419
		Totaal	6 211	6 062	6 025	6 044
		Aantal uren (1)	920 729	845 573	824 870	825 505
		Trimestriële lonen (2)	53 066			59 962
32.3	- Vervaardiging van audio- en videoapparatuur	Aantal arbeiders	2 267	2 222	2 225	2 215
		Aantal bedienden	2 069	2 120	2 113	2 121
		Totaal	4 336	4 342	4 338	4 336
		Aantal uren (1)	653 708	505 297	515 752	617 611
		Trimestriële lonen (2)	31 091			31 152
32.A	- Vervaardiging van audio-, video- en telecommunicatieapparatuur (32.A = 32.2 + 32.3)	Aantal arbeiders	4 052	3 880	3 877	3 840
		Aantal bedienden	6 495	6 524	6 486	6 540
		Totaal	10 547	10 404	10 363	10 380
		Aantal uren (1)	1 574 437	1 350 870	1 340 622	1 443 116
		Trimestriële lonen (2)	84 157			91 114
33	Vervaardiging van medische apparatuur, van precisie- en optische instrumenten en van uurwerken	Aantal arbeiders	3 903	3 865	3 797	3 838
		Aantal bedienden	3 570	3 501	3 417	3 447
		Totaal	7 473	7 366	7 214	7 285
		Aantal uren (1)	1 095 390	926 499	980 772	973 860
		Trimestriële lonen (2)	46 747			48 493

(1) Tot december 1998 uren-arbeiders, vanaf januari 1999 uren gepresteerd door de werknemers (bedienden en arbeiders).

(2) Brutolonen en -weden van de werknemers tewerkgesteld in de industriële afdelingen (in 1 000 EUR).

PRODCOM - Tewerkstelling, uren en lonen

cijfers) - vervolg

						2001	2002	NACE
Juli	Augustus	September	Oktober	November	December		Januari	Code
2 224	2 220	2 213	2 204	2 186	2 186	2 220	2 182	31.1
1 869	1 880	1 902	1 913	1 912	1 915	1 878	1 912	
4 093	4 100	4 115	4 117	4 098	4 101	4 099	4 094	
368 434	494 974	522 785	608 288	523 685	413 577	514 302	540 294	
		29 783			36 030	127 007		
5 493	5 443	5 419	5 400	5 354	5 334	5 444	5 408	31.2
2 429	2 427	2 422	2 452	2 438	2 407	2 410	2 473	
7 922	7 870	7 841	7 852	7 792	7 741	7 854	7 881	
843 653	891 100	948 755	1 084 234	977 369	759 786	989 925	1 053 652	
		44 264			58 880	202 178		
1 701	1 726	1 721	1 696	1 712	1 649	1 706	1 608	31.3
572	573	577	577	572	572	573	570	
2 273	2 299	2 298	2 273	2 284	2 221	2 280	2 178	
176 340	242 735	276 457	293 942	286 739	242 531	275 033	281 102	
		13 066			17 123	62 185		
1 282	1 271	1 241	1 228	1 221	1 163	1 280	1 156	31.4
350	344	330	330	328	320	345	320	
1 632	1 615	1 571	1 558	1 549	1 483	1 625	1 476	
129 688	155 404	198 971	216 286	189 678	124 601	183 231	194 367	
		11 287			11 916	45 126		
4 075	4 084	4 081	4 082	4 048	4 019	4 065	3 998	31.5
1 439	1 428	1 435	1 444	1 442	1 449	1 451	1 456	
5 514	5 512	5 516	5 526	5 490	5 468	5 516	5 454	
468 370	599 524	714 902	804 446	780 833	540 991	693 611	728 548	
		26 845			41 394	133 017		
4 345	4 403	4 486	4 407	4 381	4 218	4 389	4 517	31.6
2 503	2 575	2 607	2 552	2 557	2 483	2 569	2 583	
6 848	6 978	7 093	6 959	6 938	6 701	6 959	7 100	
740 321	723 846	893 710	1 020 629	896 184	641 823	884 395	972 692	
		41 495			60 260	196 133		
6 578	6 490	6 269	6 115	6 052	5 873	6 510	5 732	32
8 190	8 212	8 173	8 179	8 019	7 870	8 119	7 916	
14 768	14 702	14 442	14 294	14 071	13 743	14 629	13 648	
1 145 319	1 568 838	1 988 824	2 082 831	1 792 486	1 607 604	1 870 367	1 914 717	
		114 703			146 284	503 339		
2 742	2 741	2 704	2 612	2 582	2 534	2 718	2 513	32.1
1 559	1 542	1 505	1 527	1 367	1 342	1 529	1 357	
4 301	4 283	4 209	4 139	3 949	3 876	4 247	3 870	
431 291	436 147	527 015	551 682	471 191	374 905	526 637	516 746	
		28 395			35 965	129 379		
1 628	1 547	1 397	1 388	1 381	1 359	1 590	1 303	32.2
4 426	4 453	4 438	4 438	4 441	4 329	4 403	4 280	
6 054	6 000	5 835	5 826	5 822	5 688	5 994	5 583	
337 060	705 492	809 730	921 762	787 507	743 935	795 033	853 813	
		55 600			73 276	241 904		
2 194	2 188	2 154	2 101	2 075	1 966	2 187	1 904	32.3
2 135	2 148	2 158	2 143	2 142	2 130	2 114	2 217	
4 329	4 336	4 312	4 244	4 217	4 096	4 301	4 121	
370 056	413 902	639 642	595 108	521 785	479 995	536 469	532 304	
		29 831			35 817	127 890		
3 822	3 735	3 551	3 489	3 456	3 325	3 777	3 207	32.A
6 561	6 601	6 596	6 581	6 583	6 459	6 517	6 497	
10 383	10 336	10 147	10 070	10 039	9 784	10 295	9 704	
707 116	1 119 394	1 449 372	1 516 870	1 309 292	1 223 930	1 331 502	1 386 117	
		85 431			109 093	369 794		
3 834	3 752	3 686	3 822	3 800	3 917	3 838	3 674	33
3 408	3 457	3 386	3 464	3 427	3 464	3 473	3 345	
7 242	7 209	7 072	7 286	7 227	7 381	7 312	7 019	
756 915	874 246	914 480	1 087 927	971 624	784 018	953 883	998 914	
		41 069			53 147	189 457		

PRODCOM - Tewerkstelling, uren en lonen

Tewerkstelling, uren en lonen volgens de hoofdactiviteit van de vestiging (voorlopige

NACE Code	Activiteit		2001			
			Maart	April	Mei	Juni
33.1	- Vervaardiging van medische apparatuur en instrumenten en van orthopedische artikelen	Aantal arbeiders	1 288	1 240	1 243	1 255
		Aantal bedienden	678	675	673	675
		Totaal	1 966	1 915	1 916	1 930
		Aantal uren (1)	279 606	243 894	254 690	249 283
		Trimestriële lonen (2)	9 923			10 224
33.2	- Vervaardiging van wetenschappelijke en technische instrumenten	Aantal arbeiders	2 182	2 213	2 139	2 202
		Aantal bedienden	2 167	2 102	2 027	2 067
		Totaal	4 349	4 315	4 166	4 269
		Aantal uren (1)	646 155	535 621	572 948	582 011
		Trimestriële lonen (2)	29 664			31 053
33.3	- Vervaardiging van controleapparatuur van industriële processen	Aantal arbeiders	106	98	101	104
		Aantal bedienden	487	479	477	470
		Totaal	593	577	578	574
		Aantal uren (1)	91 472	77 959	83 254	78 978
		Trimestriële lonen (2)	3 987			4 288
33.4	- Vervaardiging van optische instrumenten en van foto- en filmapparatuur	Aantal arbeiders	238	235	235	200
		Aantal bedienden	216	223	218	213
		Totaal	454	458	453	413
		Aantal uren (1)	64 307	58 143	57 955	51 372
		Trimestriële lonen (2)	2 603			2 449
33.5	- Vervaardiging van uurwerken	Aantal arbeiders	89	79	79	77
		Aantal bedienden	22	22	22	22
		Totaal	111	101	101	99
		Aantal uren (1)	13 850	10 882	11 925	12 216
		Trimestriële lonen (2)	570			478
34	Vervaardiging en assemblage van auto's, aanhangwagens en opleggers	Aantal arbeiders	44 507	44 113	43 719	43 476
		Aantal bedienden	6 293	6 247	6 258	6 196
		Totaal	50 800	50 360	49 977	49 672
		Aantal uren (1)	7 207 344	6 181 161	6 399 688	6 301 408
		Trimestriële lonen (2)	334 992			327 668
34.1	- Vervaardiging en assemblage van auto's	Aantal arbeiders	31 573	31 241	30 939	30 715
		Aantal bedienden	3 518	3 473	3 462	3 396
		Totaal	35 091	34 714	34 401	34 111
		Aantal uren (1)	4 967 260	4 180 700	4 370 828	4 249 515
		Trimestriële lonen (2)	239 451			233 988
34.2	- Vervaardiging van carrosserieën, aanhangwagens en caravans	Aantal arbeiders	5 402	5 319	5 294	5 288
		Aantal bedienden	1 013	1 003	1 016	1 019
		Totaal	6 415	6 322	6 310	6 307
		Aantal uren (1)	909 235	782 688	797 307	809 139
		Trimestriële lonen (2)	36 827			36 882
34.3	- Vervaardiging van onderdelen en accessoires voor auto's	Aantal arbeiders	7 532	7 553	7 486	7 473
		Aantal bedienden	1 759	1 768	1 776	1 777
		Totaal	9 291	9 321	9 262	9 250
		Aantal uren (1)	1 330 444	1 217 317	1 230 897	1 242 138
		Trimestriële lonen (2)	58 699			56 761
35	Vervaardiging van overige transportmiddelen	Aantal arbeiders	5 365	5 375	5 395	5 393
		Aantal bedienden	4 604	4 627	4 650	4 642
		Totaal	9 969	10 002	10 045	10 035
		Aantal uren (1)	1 369 974	1 102 216	1 227 094	1 257 499
		Trimestriële lonen (2)	66 060			71 293
35.3	- Vervaardiging van lucht- en ruimtevaartuigen	Aantal arbeiders	3 027	3 041	3 065	3 064
		Aantal bedienden	3 909	3 926	3 952	3 943
		Totaal	6 936	6 967	7 017	7 007
		Aantal uren (1)	893 911	715 303	859 595	836 467
		Trimestriële lonen (2)	48 849			54 627
35.4	- Vervaardiging van motorrijwielen en rijwielen	Aantal arbeiders	460	455	450	449
		Aantal bedienden	114	117	114	116
		Totaal	574	572	564	565
		Aantal uren (1)	80 344	72 987	75 446	79 341
		Trimestriële lonen (2)	2 763			2 688

(1) Tot december 1998 uren-arbeiders, vanaf januari 1999 uren gepresteerd door de werknemers (bedienden en arbeiders).

(2) Brutolonen en -weden van de werknemers tewerkgesteld in de industriële afdelingen (in 1 000 EUR).

PRODCOM - Tewerkstelling, uren en lonen

cijfers) - vervolg

						2001	2002	NACE
Juli	Augustus	September	Oktober	November	December		Januari	Code
1 232	1 247	1 246	1 295	1 287	1 281	1 263	1 300	33.1
674	686	692	701	696	695	683	704	
1 906	1 933	1 938	1 996	1 983	1 976	1 946	2 004	
190 694	231 103	244 534	293 150	265 625	216 037	249 437	280 736	
		9 375			12 540	42 063		
2 207	2 101	2 037	2 124	2 100	2 229	2 162	1 964	33.2
2 052	2 090	2 034	2 101	2 085	2 130	2 100	1 998	
4 259	4 191	4 071	4 225	4 185	4 359	4 262	3 962	
441 709	514 975	533 243	637 507	560 023	453 365	558 766	566 687	
		24 845			32 827	118 388		
116	116	125	127	127	127	114	130	33.3
453	459	439	441	427	420	459	423	
569	575	564	568	554	547	573	553	
73 140	70 234	73 136	83 678	80 388	61 750	79 091	82 188	
		3 953			4 455	16 684		
202	194	184	182	192	186	212	187	33.4
209	202	201	201	200	199	209	199	
411	396	385	383	392	385	421	386	
43 572	44 626	49 529	56 938	51 865	42 142	53 852	55 257	
		2 454			2 724	10 230		
77	94	94	94	94	94	87	93	33.5
20	20	20	20	19	20	20	21	
97	114	114	114	113	114	107	114	
7 800	13 308	14 038	16 654	13 723	10 724	12 736	14 046	
		442			603	2 093		
43 011	42 813	42 140	41 927	41 765	41 232	43 154	40 956	34
6 190	6 200	6 244	6 268	6 254	6 252	6 250	6 255	
49 201	49 013	48 384	48 195	48 019	47 484	49 405	47 211	
4 753 621	4 780 621	6 227 096	6 676 761	6 075 994	4 797 944	6 113 247	6 142 972	
		280 481			391 142	1 334 283		
30 313	30 143	29 573	29 298	29 188	28 726	30 430	28 594	34.1
3 395	3 389	3 402	3 424	3 408	3 402	3 440	3 414	
33 708	33 532	32 975	32 722	32 596	32 128	33 870	32 008	
3 259 584	3 062 423	4 195 270	4 429 599	4 086 356	3 174 128	4 136 627	4 079 148	
		196 032			275 598	945 070		
5 218	5 228	5 201	5 212	5 205	5 178	5 283	5 034	34.2
1 012	1 011	1 016	1 017	1 016	1 019	1 014	1 013	
6 230	6 239	6 217	6 229	6 221	6 197	6 298	6 047	
506 350	738 460	827 815	881 934	778 614	602 472	780 337	826 967	
		31 821			47 394	152 925		
7 480	7 442	7 365	7 413	7 367	7 322	7 439	7 322	34.3
1 779	1 795	1 821	1 822	1 825	1 825	1 792	1 822	
9 259	9 237	9 186	9 235	9 192	9 147	9 231	9 144	
987 195	979 138	1 203 191	1 364 057	1 209 638	1 020 465	1 195 659	1 235 153	
		52 585			68 077	236 121		
5 419	5 442	5 438	5 437	5 397	5 337	5 390	5 369	35
4 667	4 644	4 656	4 726	4 759	4 713	4 656	4 715	
10 086	10 086	10 094	10 163	10 156	10 050	10 047	10 084	
950 217	1 100 349	1 173 246	1 301 358	1 171 249	920 974	1 174 442	1 256 610	
		64 150			77 474	278 978		
3 075	3 050	3 041	3 029	3 025	2 990	3 038	3 001	35.3
3 967	3 936	3 946	4 009	4 033	3 991	3 952	3 990	
7 042	6 986	6 987	7 038	7 058	6 981	6 991	6 991	
662 837	753 901	784 119	868 430	770 651	630 312	791 567	828 605	
		49 065			56 395	208 936		
444	475	475	479	481	478	464	480	35.4
117	117	117	117	120	120	116	119	
561	592	592	596	601	598	581	599	
62 420	59 617	66 890	72 598	72 552	49 807	70 041	81 060	
		2 598			3 348	11 397		

PRODCOM - Tewerkstelling, uren en lonen

Tewerkstelling, uren en lonen volgens de hoofdactiviteit van de vestiging (voorlopige)

NACE Code	Activiteit	2001				
		Maart	April	Mei	Juni	
35.B	- Verv. van overige transportmiddelen n.e.g., m.i.v. scheepsbouw en rollend materieel (35.B = 35.1 + 35.2 + 35.5)	Aantal arbeiders	1 878	1 879	1 880	1 880
		Aantal bedienden	581	584	584	583
		Totaal	2 459	2 463	2 464	2 463
		Aantal uren (1)	395 719	313 926	292 053	341 691
		Trimestriële lonen (2)	14 448			13 978
36	Vervaardiging van meubels; overige industrie	Aantal arbeiders	17 927	17 978	17 937	17 880
		Aantal bedienden	3 572	3 603	3 609	3 606
		Totaal	21 499	21 581	21 546	21 486
		Aantal uren (1)	2 993 259	2 524 631	2 746 256	2 720 179
		Trimestriële lonen (2)	101 853			103 508
36.1	- Vervaardiging van meubels	Aantal arbeiders	14 695	14 741	14 697	14 687
		Aantal bedienden	2 731	2 755	2 762	2 766
		Totaal	17 426	17 496	17 459	17 453
		Aantal uren (1)	2 460 621	2 121 121	2 295 330	2 255 966
		Trimestriële lonen (2)	83 954			86 082
36.2	- Bewerking van edelstenen en vervaardiging van juwelen	Aantal arbeiders	1 790	1 786	1 777	1 747
		Aantal bedienden	398	397	392	390
		Totaal	2 188	2 183	2 169	2 137
		Aantal uren (1)	286 436	188 079	220 475	240 364
		Trimestriële lonen (2)	8 250			7 783
36.3	- Vervaardiging van muziekinstrumenten	Aantal arbeiders	##	##	##	##
		Aantal bedienden	##	##	##	##
		Totaal	34	34	32	32
		Aantal uren (1)	4 404	3 731	4 126	3 865
		Trimestriële lonen (2)	130			123
36.4	- Vervaardiging van sportartikelen	Aantal arbeiders	106	104	100	102
		Aantal bedienden	25	25	25	25
		Totaal	131	129	125	127
		Aantal uren (1)	18 251	14 748	16 139	15 688
		Trimestriële lonen (2)	558			532
36.5	- Vervaardiging van spellen en speelgoed	Aantal arbeiders	494	497	498	499
		Aantal bedienden	176	178	177	177
		Totaal	670	675	675	676
		Aantal uren (1)	82 865	70 447	71 292	71 206
		Trimestriële lonen (2)	3 933			3 834
36.6	- Overige industrie	Aantal arbeiders	##	##	##	##
		Aantal bedienden	##	##	##	##
		Totaal	1 050	1 064	1 086	1 061
		Aantal uren (1)	140 682	126 505	138 894	133 090
		Trimestriële lonen (2)	5 028			5 153
36.A	- Overige industrie, m.i.v. de vervaardiging van muziekinstrumenten (36.A = 36.3 + 36.6)	Aantal arbeiders	842	850	865	845
		Aantal bedienden	242	248	253	248
		Totaal	1 084	1 098	1 118	1 093
		Aantal uren (1)	145 086	130 236	143 020	136 955
		Trimestriële lonen (2)	5 157			5 276
Totaal		Aantal arbeiders	383 121	381 461	380 598	379 734
		Aantal bedienden	167 706	167 557	167 665	167 383
		Totaal	550 827	549 018	548 263	547 117
		Aantal uren (1)	77 674 703	68 090 431	71 439 722	70 598 376
		Trimestriële lonen (2)	3 538 874			3 667 512

(1) Tot december 1998 uren-arbeiders, vanaf januari 1999 uren gepresteerd door de werknemers (bedienden en arbeiders).

(2) Brutolonen en -weden van de werknemers tewerkgesteld in de industriële afdelingen (in 1 000 EUR).

PRODCOM - Tewerkstelling, uren en lonen

cijfers) - vervolg en einde

						2001	2002	NACE
Juli	Augustus	September	Oktober	November	December		Januari	Code
1 900	1 917	1 922	1 929	1 891	1 869	1 886	1 888	35.B
583	591	593	600	606	602	588	606	
2 483	2 508	2 515	2 529	2 497	2 471	2 474	2 494	
224 960	286 831	322 237	360 330	328 046	240 855	312 832	346 945	
		12 487			17 732	58 645		
17 848	17 806	17 850	17 718	17 699	17 573	17 838	17 511	36
3 595	3 601	3 628	3 602	3 557	3 566	3 591	3 570	
21 443	21 407	21 478	21 320	21 256	21 139	21 430	21 081	
1 730 397	2 145 293	2 668 092	2 989 720	2 669 495	2 050 877	2 573 548	2 714 462	
		88 276			111 132	404 768		
14 666	14 620	14 660	14 582	14 588	14 504	14 648	14 475	36.1
2 753	2 762	2 778	2 746	2 713	2 729	2 746	2 732	
17 419	17 382	17 438	17 328	17 301	17 233	17 394	17 207	
1 351 322	1 858 426	2 240 616	2 505 967	2 220 220	1 701 685	2 140 707	2 262 646	
		72 777			92 133	334 947		
1 714	1 711	1 715	1 672	1 660	1 641	1 736	1 606	36.2
387	387	390	396	388	389	393	391	
2 101	2 098	2 105	2 068	2 048	2 030	2 129	1 997	
205 926	111 200	206 824	234 246	230 403	174 219	216 631	217 072	
		7 006			8 638	31 677		
##	##	##	##	##	##	##	##	36.3
##	##	##	##	##	##	##	##	
32	31	32	32	32	32	32	31	
2 666	3 361	4 181	4 969	4 328	2 692	3 944	4 578	
		110			126	488		
100	100	107	107	106	106	104	106	36.4
25	24	24	24	23	23	24	24	
125	124	131	131	129	129	128	130	
11 950	13 771	15 670	18 602	15 724	10 679	15 545	16 838	
		475			590	2 156		
513	507	497	495	492	491	496	490	36.5
175	172	180	179	179	180	178	181	
688	679	677	674	671	671	675	671	
56 894	52 891	70 787	81 452	71 588	57 808	70 155	73 644	
		3 356			4 420	15 543		
##	##	##	##	##	##	##	##	36.6
##	##	##	##	##	##	##	##	
1 078	1 093	1 095	1 087	1 075	1 044	1 069	1 045	
101 639	105 644	130 014	144 484	127 232	103 794	126 564	139 684	
		4 552			5 226	19 958		
855	868	871	862	853	831	851	834	36.A
255	256	256	257	254	245	249	242	
1 110	1 124	1 127	1 119	1 107	1 076	1 101	1 076	
104 305	109 005	134 195	149 453	131 560	106 486	130 508	144 262	
		4 662			5 351	20 446		
379 289	379 133	377 792	376 975	375 355	372 421	379 448	369 565	
167 353	167 685	167 882	168 082	167 880	167 406	167 633	166 757	
546 642	546 818	545 674	545 057	543 235	539 827	547 081	536 322	
53 724 368	61 040 058	69 616 522	77 730 451	69 817 047	56 179 751	68 669 968	72 350 535	
		3 242 077			4 200 634	14 649 098		

PRODCOM - Bestellingen

Waarde van de bestellingen voor bepaalde bedrijfstakken volgens

NACE code	Activiteit	Bestelling	2001			
			Maart	April	Mei	Juni
18	Vervaardiging van kleding en bontnijverheid	Totaal	55 984	35 909	36 629	38 615
		Waarvan voor het buitenland	28 692	17 003	19 685	18 932
1E	Vervaardiging van textiel (1E= 17 behalve textielveredeling)	Totaal	472 260	434 653	438 844	426 143
		Waarvan voor het buitenland	372 588	335 896	344 528	339 753
21	Papier- en kartonnijverheid	Totaal	340 444	313 266	330 505	341 277
		Waarvan voor het buitenland	221 664	206 309	215 441	230 802
24	Chemische nijverheid	Totaal	2 343 958	2 229 091	2 298 812	2 299 354
		Waarvan voor het buitenland	1 833 263	1 728 915	1 736 846	1 801 055
29	Vervaardiging van machines, apparaten en werktuigen	Totaal	714 983	615 811	614 689	663 275
		Waarvan voor het buitenland	529 480	461 022	447 402	487 901
2C	Metallurgie (2C= 27 m.u.v. EGK)	Totaal	497 517	423 424	472 396	427 479
		Waarvan voor het buitenland	394 612	340 082	379 862	332 845
2D	Vervaardiging van produkten van metaal (2D=28 m.u.v.oppervlaktebehandeling en en bekleding van metaal)	Totaal	524 424	458 173	493 444	519 759
		Waarvan voor het buitenland	216 787	184 045	196 465	208 572
30	Vervaardiging van kantoormachines en computers	Totaal	72 234	45 971	37 778	42 078
		Waarvan voor het buitenland	54 958	32 579	24 803	25 066
31	Vervaardiging van elektrische machines en apparaten	Totaal	383 644	316 802	349 024	344 764
		Waarvan voor het buitenland	225 484	192 841	215 029	190 376
32	Vervaardiging van audio-, video- en telecommunicatieapparatuur	Totaal	422 476	324 902	323 891	389 129
		Waarvan voor het buitenland	360 405	275 673	261 778	317 502
33	Vervaardiging van medische apparatuur, van precisie- en optische instrumenten en van uurwerken	Totaal	81 059	67 942	75 205	66 302
		Waarvan voor het buitenland	38 221	31 165	41 800	31 999
34	Vervaardiging en assemblage van auto's, aanhangwagens en opleggers	Totaal	1 809 072	1 279 402	1 459 454	1 532 145
		Waarvan voor het buitenland	1 614 179	1 131 534	1 291 967	1 337 646
35	Vervaardiging van overige transportmiddelen	Totaal	122 553	90 692	107 239	118 178
		Waarvan voor het buitenland	84 305	49 871	68 839	79 622

de hoofdactiviteit van de vestiging (voorlopige cijfers in 1 000 EUR)

						2001	2002	NACE code
Juli	Augustus	September	Oktober	November	December		Januari	
36 952	55 975	50 574	43 308	33 715	29 898	519 278	47 510	18
20 345	25 896	24 854	20 518	16 116	11 588	248 453	17 317	
357 224	350 146	440 300	488 249	416 191	340 154	5 045 878	434 405	1E
294 797	283 345	348 179	385 758	328 499	263 958	3 994 174	335 842	
300 955	294 562	337 600	361 009	312 475	272 614	3 869 480	335 106	21
203 367	191 490	230 722	239 109	204 318	180 203	2 547 731	220 207	
2 026 724	1 965 174	2 069 023	2 179 353	2 000 582	1 745 058	25 654 646	2 088 558	24
1 589 621	1 526 857	1 621 824	1 692 531	1 560 901	1 322 242	19 800 972	1 626 980	
486 313	594 810	572 702	629 024	599 425	588 589	7 428 517	510 098	29
349 425	442 523	411 922	455 083	441 958	390 590	5 426 452	352 569	
366 228	384 398	434 854	455 000	387 163	308 481	5 090 117	419 847	2C
301 688	299 332	348 947	360 264	308 092	251 325	4 064 679	332 612	
378 539	478 698	507 758	529 827	463 898	449 517	5 770 371	419 662	2D
167 736	209 173	226 873	219 548	191 086	183 789	2 407 433	179 112	
24 577	30 878	50 500	38 427	42 737	63 199	543 384	31 286	30
12 977	19 532	32 840	24 582	30 272	45 771	363 408	22 542	
299 479	310 505	347 385	364 226	344 988	323 190	4 176 553	360 064	31
181 553	186 635	213 366	224 757	221 905	194 408	2 505 869	237 464	
206 209	412 317	240 239	246 669	257 921	225 868	3 716 137	200 184	32
175 601	364 533	163 657	199 338	199 178	173 164	3 065 186	158 721	
60 056	57 739	59 089	97 177	70 793	73 703	875 197	68 131	33
28 441	28 174	24 221	62 626	34 164	28 099	427 288	31 777	
1 154 007	972 138	1 420 549	1 441 070	1 467 519	1 231 281	16 867 267	1 287 109	34
1 041 307	863 197	1 261 247	1 269 601	1 275 388	1 067 246	14 838 466	1 146 744	
92 529	112 835	93 659	116 506	43 585	145 436	1 414 451	113 279	35
60 951	74 203	62 406	71 805	21 890	119 503	987 091	85 940	

Inleiding

1 januari 1994 betekent een keerpunt in de opstelling van maandstatistieken van de industriële productie. Tot 1993 bestond voor de meeste sectoren een specifieke maandstatistiek. De gebruikte goederennomenclatuur was een empirisch ontworpen productenlijst per bedrijfstak.

Sinds het tot stand komen van de interne markt op 1 januari '93 is de behoefte aan internationaal vergelijkbare resultaten toegenomen. Men wil de gegevens over productie kunnen koppelen aan die over de buitenlandse handel. Dit leidde tot de PRODCOM-enquête.

De meeste industriële ondernemingen met 10 of meer personeelsleden of met een jaaromzet van 2 478 935,25 EUR, en sommige andere ondernemingen met een industriële nevenactiviteit waar tenminste 20 personen werken, zijn onderworpen aan Prodcom.

Om uiteenlopende redenen worden de statistieken van enkele sectoren (energie, recuperatie, waterdistributie, slachthuizen, zuivel, ijzer en staal) nog ingezameld volgens het oude systeem.

De nieuwe nomenclatuur voor de productiestatistieken, de Prodcom-lijst, bevat ongeveer 5.700 industriële producten, hoofdzakelijk goederen, maar ook een aantal industriële diensten. Elke rubriek van de Prodcom-lijst wordt aangeduid door een code van acht cijfers. De eerste zes cijfers komen overeen met de statistische classificatie van producten, gekoppeld aan de economische activiteiten (CPA). Bovendien bestaan de rubrieken van de Prodcom-lijst uit artikelen of groepen artikelen van de gecombineerde nomenclatuur.

Er wordt geënuquêteerd op het niveau van de lokale eenheid. Indien in één lokale eenheid meerdere activiteiten worden uitgeoefend, vult men één aangifte in per activiteit, t.t.z. per afdeling (2 cijfers) van de NACE-rev. 1. Naast gegevens betreffende de waarde van de productie volgens de hoofdactiviteit, zijn er ook gegevens betreffende tewerkstelling en arbeidsvolume (Prodcom publicatie «Productiewaarde en tewerkstelling volgens de hoofdactiviteit»).

Opmerking : Bepaalde producten komen in de publicatie niet voor op het niveau van acht cijfers van de Prodcom lijst. Dit is te wijten aan de vertrouwelijkheid van sommige gegevens. De waarde van de productie van deze “vertrouwelijke” producten is opgenomen in een minder gedetailleerde code.

De resultaten zijn nog voorlopig, omdat er nog steeds een kleine non-respons is.

PRODCOM - Leveringen per product

Leveringen (1) in waarde en in hoeveelheid volgens de CPA en de Prodcom-lijst (voorlopige cijfers)

Code (2)	Omschrijving	Eenheid	2001			
			September	Oktober	November	December
14	ANDERE DELFSTOFFEN	x 1 000 EUR	58 906	65 467	58 004	43 901
	WAARVAN:	kg	5 506 356 274	6 295 292 409	5 435 319 524	3 763 144 891
141	- STEEN VOOR DE BOUW	x 1 000 EUR	13 568	14 474	15 602	12 287
	WAARVAN:	kg	777 563 698	917 761 116	982 232 980	802 375 149
14111150	-- Kalksteen voor het bouwbedrijf, albast	x 1 000 EUR	4 835	5 080	4 781	2 633
		kg	121 845 803	154 080 133	166 521 507	107 047 588
14111253	-- Zandsteen, onbewerkt of enkel kantrecht behouwen	x 1 000 EUR	79	131	45	51
		kg	7 749 675	29 173 200	3 541 450	1 524 600
1412	-- Kalksteen, gips en krijt	x 1 000 EUR	8 339	8 879	10 523	9 491
		kg	646 425 320	732 692 655	810 760 444	693 220 494
141210	--- Kalksteen en gips	x 1 000 EUR	3 103	3 704	3 891	2 723
		kg	396 491 110	480 127 345	488 059 834	403 525 283
141220	--- Krijt en dolomiet	x 1 000 EUR	5 236	5 175	6 632	6 768
		kg	249 934 210	252 565 310	322 700 610	289 695 211
142	- ZAND EN KLEI	x 1 000 EUR	37 770	42 658	34 632	23 992
	WAARVAN:	kg	4 644 025 532	5 288 318 982	4 365 490 851	2 861 010 473
142112	-- Korrels, scherven, splinters en poeder van steen; keien, grint, steenslag waarvan:	x 1 000 EUR	24 918	28 104	22 688	13 861
		kg	3 532 707 635	4 095 058 021	3 297 900 499	2 066 641 478
14211230	--- Steenslag voor de vervaardiging van beton, voor de wegenbouw en voor ander gebruik in de bouw	x 1 000 EUR	20 400	22 605	18 382	11 180
		kg	2 870 174 405	3 262 419 111	2 656 696 319	1 644 391 338
142113	-- Macadam; teermacadam	x 1 000 EUR	3 807	4 634	3 043	3 239
		kg	155 760 810	135 713 620	99 175 260	101 721 970
14301	- MINERALEN VOOR DE CHEMISCHE EN KUNSTMESTINDUSTRIE	x 1 000 EUR	4 090	5 030	4 711	4 507
	WAARVAN:	kg	29 150 033	36 816 289	34 049 734	43 674 669
14301390	-- Andere minerale stoffen, n.e.g.	x 1 000 EUR	2 120	2 530	2 328	2 607
		kg	21 985 812	28 192 604	24 868 500	36 989 701
15	VOEDINGSMIDDELEN EN DRANKEN (4)	x 1 000 EUR	1 449 980	1 629 571	1 533 943	1 411 682
		-				
151	- VLEES EN VLEESPRODUKTEN (5)	x 1 000 EUR	274 589	305 295	288 867	272 356
		-				
1511	-- Vers en geconserveerd vlees (behalve van gevogelte) (5)	x 1 000 EUR	94 725	106 637	99 164	92 003
		-				
15111	--- Vlees en eetbare slachtafvallen van runderen, varkens, schapen, geiten, paarden en ezels (5) waarvan:	x 1 000 EUR	89 927	101 481	94 223	87 150
		kg	41 616 685	46 129 008	43 562 501	38 561 180
151111	---- Vlees van runderen, vers of gekoeld (5)	x 1 000 EUR	19 082	20 134	20 235	21 290
		kg	3 961 341	4 216 781	4 236 426	4 362 800
15111140	----- Vers of gekoeld rundvlees (hele dieren, halve dieren, voorvoeten en achtervoeten) (5)	x 1 000 EUR	895	916	891	1 214
		kg	225 056	216 545	227 418	303 293
15111190	----- Rundvlees, ander, vers of gekoeld (5)	x 1 000 EUR	18 187	19 218	19 344	20 076
		kg	3 736 285	4 000 236	4 009 008	4 059 507
151113	---- Vlees van varkens, vers of gekoeld (5)	x 1 000 EUR	56 406	63 432	58 325	51 973
		kg	27 462 983	30 931 837	29 644 567	25 996 057
15111330	----- Verse of gekoelde varkens, hele en halve dieren (5)	x 1 000 EUR	7 075	7 446	6 580	5 819
		kg	3 827 068	3 940 587	3 983 280	3 290 824

(1) Leveringen m.i.v. aan het buitenland geleverd maakloonwerk.

(2) Statistische classificatie van producten gekoppeld aan activiteiten - CPA (2-6 cijfers); Prodcom-lijst (8 cijfers).

(4) M.u.v. slachterijen en melkerijen.

(5) M.u.v. slachterijen.

**Leveringen (1) in waarde en in hoeveelheid volgens de CPA en de Prodcorm-lijst
(voorlopige cijfers) - vervolg**

Code (2)	Omschrijving	Eenheid	2001			
			September	Oktober	November	December
15111350	----- Verse of gekoelde varkenshammen, -schouders en delen daarvan (5)	x 1 000 EUR kg	8 056 3 396 134	9 002 3 855 812	7 711 3 550 338	6 737 3 181 738
15111390	----- Vers of gekoeld varkensvlees, n.e.g. (5)	x 1 000 EUR kg	41 275 20 239 781	46 984 23 135 438	44 035 22 110 949	39 417 19 523 495
151114	----- Vlees van varkens, bevroren (5)	x 1 000 EUR kg	9 920 7 090 620	12 098 7 174 838	10 835 6 307 753	9 043 5 293 971
15111600	----- Bevroren lams- of schapevlees (5)	x 1 000 EUR kg	93 14 823	90 17 864	71 13 122	129 18 552
15111800	----- Vlees van paarden, ezels, muilieren of muilezels, vers, gekoeld of bevroren (5)	x 1 000 EUR kg	1 519 382 395	2 261 523 337	1 844 449 473	1 947 424 111
15111900	----- Eetbare slachtafvallen, enz., vers, gekoeld of bevroren (5)	x 1 000 EUR kg	1 503 2 371 834	1 687 2 807 991	1 540 2 570 233	1 146 2 098 220
15112	--- Huidwol en ongelooide huiden en vellen van runderen of paardachtigen (5)	x 1 000 EUR -	215	328	332	563
151130	--- Runder-, schape-, geite- en varkensvet en vet van gevogelte (5) waarvan:	x 1 000 EUR kg	1 297 3 491 302	1 711 4 044 117	1 395 3 777 116	1 384 3 819 675
15113030	----- Vet van varkens en pluimvee, vers, gekoeld, bevroren, gezouten, enz., of gerookt (5)	x 1 000 EUR kg	369 833 078	633 1 223 003	337 739 638	266 603 078
151140	--- Ruwe afvallen, niet geschikt voor menselijke consumptie (5)	x 1 000 EUR kg	3 285 6 402 734	3 117 6 119 348	3 214 6 396 376	2 906 6 178 204
15114030	----- Darmen, blazen en magen van dieren, andere dan die van vissen, in hun geheel of in stukken (5)	x 1 000 EUR kg	1 073 1 106 563	1 348 1 255 735	1 106 1 059 167	815 919 470
15114090	----- Andere afvalproducten, niet geschikt voor menselijke consumptie (5)	x 1 000 EUR kg	2 212 5 296 171	1 769 4 863 613	2 108 5 337 209	2 091 5 258 734
1512	-- Vers en geconserveerd vlees van gevogelte waarvan:	x 1 000 EUR kg	62 776 49 534 142	70 704 56 125 867	67 930 56 709 854	60 609 50 863 260
151211	--- Vlees en eetbare slachtafvallen van pluimvee, vers of gekoeld waarvan:	x 1 000 EUR kg	47 645 34 970 459	53 046 39 750 693	49 071 39 198 419	45 176 39 283 563
15121113	----- Kippen, niet in stukken gesneden, vers of gekoeld	x 1 000 EUR kg	11 213 6 862 742	11 650 8 220 155	10 019 7 677 803	9 173 7 154 712
15121153	----- Delen van hanen of kippen, vers of gekoeld	x 1 000 EUR kg	34 925 19 695 466	39 584 23 591 064	36 262 21 731 112	32 703 21 332 866
15121155	----- Delen van kalkoenen, vers of gekoeld	x 1 000 EUR kg	358 113 182	376 115 050	391 127 362	502 217 443
15121170	----- Slachtafvallen en levers van pluimvee, vers of gekoeld	x 1 000 EUR kg	687 8 255 718	728 7 751 168	1 605 9 589 094	1 058 10 357 210
151212	--- Vlees en eetbare slachtafvallen van pluimvee, bevroren waarvan:	x 1 000 EUR kg	13 105 14 044 293	14 850 15 705 958	16 611 16 965 329	11 494 10 794 640
15121213	----- Kippen, niet in stukken gesneden, bevroren	x 1 000 EUR kg	1 614 1 588 405	2 923 2 773 602	3 081 3 015 828	1 691 1 497 784
15121253	----- Delen van kippen, bevroren	x 1 000 EUR kg	9 337 9 708 150	9 138 9 292 723	10 985 10 815 990	7 813 7 365 599
1513	-- Vleeswaren en -conserven	x 1 000 EUR -	117 088	127 954	121 774	119 743
	waarvan:					

(1) Leveringen m.i.v. aan het buitenland geleverd maakloonwerk.

(2) Statistische classering van producten gekoppeld aan activiteiten - CPA (2-6 cijfers); Prodcorm-lijst (8 cijfers).

(5) M.u.v. slachterijen.

PRODCOM - Leveringen per product

Leveringen (1) in waarde en in hoeveelheid volgens de CPA en de Prodcom-lijst (voorlopige cijfers) - vervolg

Code (2)	Omschrijving	Eenheid	2001			
			September	Oktober	November	December
151311	--- Vlees en eetbare slachtafvallen, gezouten, gepekeld, gedroogd of gerookt; meel en poeder van vlees of slachtafval	x 1 000 EUR kg	18 679 3 861 244	20 817 4 266 650	19 504 4 060 757	17 369 4 385 208
15131110	---- Hammen en schouders van varkens alsmede delen daarvan, met been, gedroogd, gezouten of gerookt	x 1 000 EUR kg	6 007 1 032 763	6 192 1 088 592	6 107 1 101 839	5 306 1 469 120
15131130	---- Buiken van varkens alsmede delen daarvan, gedroogd, gezouten of gerookt	x 1 000 EUR kg	4 449 1 203 096	5 967 1 647 696	5 266 1 429 089	4 749 1 297 860
15131150	---- Ander varkensvlees, gedroogd, gezouten of gerookt, n.e.g.	x 1 000 EUR kg	6 757 1 350 173	7 061 1 331 329	6 644 1 347 251	5 855 1 183 329
15131170	---- Rundvlees, gedroogd, gezouten of gerookt	x 1 000 EUR kg	377 44 807	398 43 499	341 36 777	347 36 618
15131190	---- "Ander vlees, n.e.g., gedroogd, gezouten of gerookt; meel en poeder van vlees of slachtafvallen"	x 1 000 EUR kg	1 090 230 405	1 198 155 534	1 147 145 801	1 111 398 281
151312	--- Andere bereidingen en conserven, van vlees, slachtafv. of bloed; extr. en sappen van vlees, vis en ongew. dierenwaarvan:	x 1 000 EUR kg	97 489 26 214 297	106 019 28 432 537	101 011 26 875 496	101 107 25 119 752
15131215	---- Worst en dergelijke producten, excl. leverworst	x 1 000 EUR kg	21 089 6 549 386	24 016 7 272 067	21 474 6 469 994	21 010 5 921 425
15131223	---- Bereidingen van levers van ganzen en eenden	x 1 000 EUR kg	829 146 674	486 61 508	579 68 188	1 402 71 510
15131225	---- Bereidingen en conserven van lever van andere dieren of pluimvee, behalve eenden of ganzen	x 1 000 EUR kg	4 180 1 098 062	4 993 1 256 643	6 399 1 504 978	5 902 1 407 405
15131233	---- Andere bereidingen van vlees van kalkoenen	x 1 000 EUR kg	3 299 698 649	3 909 729 536	3 068 564 492	3 251 618 480
15131235	---- Andere bereidingen van vlees van ander pluimvee	x 1 000 EUR kg	17 555 4 444 889	19 011 4 675 714	16 865 4 131 945	17 298 4 242 257
15131243	---- Andere bereidingen van hammen van varkens en van delen daarvan	x 1 000 EUR kg	15 643 3 075 842	16 836 3 243 789	15 363 3 093 681	15 960 3 104 193
15131245	---- Andere bereidingen van schouders van varkens en van delen daarvan	x 1 000 EUR kg	3 930 1 651 285	5 138 2 021 886	3 786 1 505 758	3 287 1 300 051
15131253	---- Bereidingen van varkensvlees, incl. mengsels, met gew. % vlees of slachtafvallen, spek of vet < 40	x 1 000 EUR kg	4 829 1 386 143	5 428 1 609 087	5 329 1 662 454	5 406 1 524 142
15131259	---- Andere bereidingen van varkensvlees, inclusief mengsels, n.e.g., andere	x 1 000 EUR kg	15 335 4 131 685	14 975 4 250 310	15 375 4 421 078	15 776 3 970 057
15131260	---- Bereidingen van rundvlees	x 1 000 EUR kg	5 499 1 498 182	6 052 1 624 547	6 185 1 663 444	5 953 1 531 424
15131270	---- Extracten en sappen van vlees, vis en ongewervelde waterdieren	x 1 000 EUR kg	80 28 446	121 39 620	166 45 575	162 47 911
15201	- BEREIDINGEN EN CONSERVEN VAN VIS WAARVAN:	x 1 000 EUR kg	25 098 4 135 283	27 077 4 656 179	30 143 4 871 746	36 736 5 521 909
152012	-- Vis, visfilets, ander visvlees en levers, hom en kuit, van vis, bevroren waarvan:	x 1 000 EUR kg	2 974 413 172	3 087 433 596	3 321 451 804	3 838 512 119
15201270	--- Bevroren visfilets	x 1 000 EUR kg	1 815 250 354	1 910 268 058	2 038 266 340	2 260 303 906
152013	-- Vis, gedroogd, gezouten of gepekeld; gerookte vis; vismeel, geschikt voor menselijke consumptiewaarvan:	x 1 000 EUR kg	3 477 401 911	3 639 422 433	4 065 450 204	7 555 710 858

(1) Leveringen m.i.v. aan het buitenland geleverd maakloonwerk.

(2) Statistische classering van producten gekoppeld aan activiteiten - CPA (2-6 cijfers); Prodcom-lijst (8 cijfers).

**Leveringen (1) in waarde en in hoeveelheid volgens de CPA en de Prodcorm-lijst
(voorlopige cijfers) - vervolg**

Code (2)	Omschrijving	Eenheid	2001			
			September	Oktober	November	December
15201353	--- Gerookte Pacifische zalm, Atlantische zalm en Donauzalm (inclusief filets)	x 1 000 EUR kg	2 312 179 870	2 349 185 001	2 869 220 348	5 706 442 177
15201359	--- Gerookte vis (behalve zalm en haring), inclusief filets	x 1 000 EUR kg	952 142 507	1 031 155 530	953 148 701	1 592 204 925
152014	-- Andere bereidingen en conserven van vis; kaviaar waarvan:	x 1 000 EUR kg	6 071 1 480 017	7 060 1 692 521	7 025 1 644 888	8 022 1 776 668
15201411	--- Bereidingen en conserven van zalm (niet fijngemaakt)	x 1 000 EUR kg	435 82 834	549 84 057	396 65 783	852 131 730
15201412	--- Bereidingen en conserven van haring (niet fijngemaakt)	x 1 000 EUR kg	495 137 034	597 211 076	563 157 234	467 129 490
15201419	--- Bereidingen en conserven van andere vissoorten, niet fijngemaakt en geen vissticks	x 1 000 EUR kg	1 267 426 399	1 689 519 125	1 711 545 229	1 770 536 729
15201430	--- Andere bereidingen en conserven van vis	x 1 000 EUR kg	2 886 610 331	3 224 653 667	3 342 664 102	3 745 736 363
152015	-- Schaaldieren, bevroren; weekdieren en andere ongewervelde waterdieren, bevroren, gedroogd, gezouten of	x 1 000 EUR kg	4 180 549 604	3 890 548 699	6 473 958 051	6 497 805 781
15201600	-- Schaaldieren, weekdieren, enz..., bereid of geconserveerd (bvb. Paella,...)	x 1 000 EUR kg	3 835 747 783	4 175 882 586	4 454 775 811	5 310 1 034 704
153	- BEREIDINGEN EN CONSERVEN VAN GROENTEN EN FRUIT	x 1 000 EUR -	143 820	165 820	153 751	139 458
15311	-- Bereidingen en conserven van aardappelen waarvan:	x 1 000 EUR kg	44 428 72 999 289	52 853 87 889 592	51 512 81 772 429	49 633 72 899 832
15311250	--- Aardappelen, op andere wijze verduurzaamd dan in azijn of azijnzuur, bevroren	x 1 000 EUR kg	28 104 52 090 560	34 229 60 850 918	33 462 57 325 056	31 523 50 045 775
15311290	--- Aardappelen, in andere vorm dan van meel, gries of vlokken, verduurzaamd, niet bevroren, o.a. chips	x 1 000 EUR kg	12 992 16 535 606	14 527 21 770 848	14 009 19 108 138	14 598 18 181 226
153210	-- Vruchte- en groentesappen waarvan:	x 1 000 EUR l	8 953 9 694 542	9 106 9 722 537	8 026 8 854 034	8 394 8 538 113
15321015	--- Andere sinaasappelsap, ongegist, zonder toegevoegde alcohol, niet geconcentreerd	x 1 000 EUR l	4 227 4 603 132	4 016 4 432 219	3 760 4 201 743	4 638 4 748 397
15321024	--- Tomatesap, ongegist, zonder toegevoegde alcohol	x 1 000 EUR l	82 125 563	60 88 499	88 162 392	104 188 292
15321025	--- Druivesap (inclusief most), ongegist, zonder toegevoegde alcohol, niet geconcentreerd	x 1 000 EUR l	288 284 235	778 800 122	540 575 334	659 647 096
15321026	--- Appelsap, ongegist, zonder toegevoegde alcohol, niet geconcentreerd	x 1 000 EUR l	1 306 1 793 102	1 295 1 876 277	1 221 1 889 864	1 101 1 556 476
1533	-- Bereidingen en conserven van groenten en vruchten n.e.g. waarvan:	x 1 000 EUR kg	90 439 128 471 419	103 861 137 978 090	94 214 129 048 262	81 431 112 764 203
15331	--- Bereidingen en conserven van groenten (exclusief aardappelen) waarvan:	x 1 000 EUR kg	68 262 100 951 254	80 412 111 278 559	71 733 97 971 361	62 406 81 439 926
15331100	---- Bevroren groenten	x 1 000 EUR kg	53 839 75 305 443	65 678 88 325 243	58 370 79 450 033	50 142 65 754 717
153314	---- Groenten, op andere wijze verduurzaamd dan in azijn of azijnzuur waarvan:	x 1 000 EUR kg	12 667 22 463 747	12 904 20 006 663	11 286 15 679 202	10 643 13 482 503

(1) Leveringen m.i.v. aan het buitenland geleverd maakloonwerk.

(2) Statistische classering van producten gekoppeld aan activiteiten - CPA (2-6 cijfers); Prodcorm-lijst (8 cijfers).

PRODCOM - Leveringen per product

Leveringen (1) in waarde en in hoeveelheid volgens de CPA en de Prodcom-lijst (voorlopige cijfers) - vervolg

Code (2)	Omschrijving	Eenheid	2001			
			September	Oktober	November	December
15331440	----- Andere groenten, op andere wijze verduurzaamd dan in azijn, enz., bevroren, n.e.g.	x 1 000 EUR kg	1 319 1 633 457	1 808 1 824 713	1 991 2 091 314	1 615 2 092 902
15331490	----- Andere groenten en mengsels van groenten, op andere wijze verduurzaamd dan in azijn of azijnzuur, niet	x 1 000 EUR kg	5 358 6 893 353	8 349 14 490 376	6 178 9 565 354	5 555 7 220 705
153322	--- Jam, vruchtengelei, vruchten- en notenmoes en vruchten- en notenpasta	x 1 000 EUR kg	10 174 6 109 868	11 040 6 937 150	10 472 6 734 690	8 586 6 103 166
153325	--- Andere conserven van vruchten	x 1 000 EUR kg	6 495 14 406 420	7 199 14 931 837	7 434 18 000 089	6 594 17 069 383
154	- DIERLIJKE EN PLANTAARDIGE OLIE EN VETTEN WAARVAN:	x 1 000 EUR kg	115 832 288 825 110	109 989 238 944 387	119 635 283 580 622	108 226 275 022 466
1542	-- Geraffineerde oliën en vetten waarvan:	x 1 000 EUR kg	37 458 66 034 085	41 585 72 653 335	39 011 69 641 470	31 243 55 237 547
154213	--- Dierlijke en plantaardige vetten en oliën, alsmede fracties daarvan, gehydrogeneerd, veresterd, doch niet	x 1 000 EUR kg	10 548 16 488 523	11 406 17 771 729	9 399 15 483 822	7 358 11 822 720
15431050	-- Bereidingen van vetten en oliën voor menselijke consumptie (vloeibare margarine)	x 1 000 EUR kg	9 084 8 967 232	10 724 10 205 690	9 701 9 005 800	8 603 7 280 535
15521000	- CONSUMPTIE-IJS, OOK INDIEN CACAO BEVATTEND	x 1 000 EUR l	12 967 8 909 094	12 583 8 572 292	12 110 7 893 964	9 702 6 273 984
156	- MAALDERIJPRODUCTEN, ZETMEEL EN ZETMEELPRODUCTEN	x 1 000 EUR kg	101 554 289 288 068	115 128 321 487 566	101 237 312 655 054	87 544 255 131 386
1561	-- Maalderijproducten waarvan:	x 1 000 EUR kg	64 297 194 173 858	70 450 212 998 427	62 554 200 689 699	59 191 183 422 048
15612	--- Meel van granen en ander plantaardig meel, alsmede mengsels daarvan waarvan:	x 1 000 EUR kg	39 006 122 922 905	43 970 135 234 473	38 337 128 188 158	35 342 112 313 107
15612100	---- Meel van tarwe of van mengkoren	x 1 000 EUR kg	28 040 114 461 995	31 236 125 067 825	29 480 119 953 545	26 117 104 621 966
15612400	---- Mengsels en deeg, voor de bereiding van bakkerswaren bedoeld bij GN 1905 (bereid deeg, bestaande uit meel	x 1 000 EUR kg	10 015 6 452 236	11 668 7 893 093	7 801 5 987 236	8 503 6 174 902
15613	--- Gries, griesmeel en pellets en andere producten van granen waarvan:	x 1 000 EUR kg	9 506 25 497 928	10 792 28 824 838	9 630 27 060 589	9 206 24 216 781
156133	---- Andere graanproducten (inclusief corn-flakes) waarvan:	x 1 000 EUR kg	7 459 11 626 691	8 377 13 319 832	7 424 12 499 494	7 072 10 688 840
15613335	---- Graankiemen, ook indien geplet, in vlokken of gemalen	x 1 000 EUR kg	72 428 685	99 621 881	97 576 730	75 495 442
15613353	---- Andere bereidingen verkregen door het poffen of roosteren van granen o.a. popcorn en wafels van gepofte rijst	x 1 000 EUR kg	4 287 2 122 701	4 706 2 396 792	4 203 2 196 044	4 282 2 101 816
1562	-- Zetmeel en zetmeelproducten waarvan:	x 1 000 EUR kg	37 257 95 114 210	44 677 108 489 139	38 683 111 965 355	28 353 71 709 338
156210	--- Maisolie en fracties daarvan, niet chemisch gewijzigd	x 1 000 EUR kg	4 232 9 042 087	5 125 11 057 131	4 824 10 036 544	3 885 7 829 259
15622190	--- Andere, invertsuiker daaronder begrepen	x 1 000 EUR kg	4 485 3 970 615	4 485 4 355 478	2 799 3 108 651	3 923 3 434 172
156222	--- Zetmeel; inuline; tarwegluten; dextrine en ander gewijzigd zetmeel waarvan:	x 1 000 EUR kg	8 408 13 973 691	9 528 15 246 921	8 524 13 189 124	7 186 10 989 052

(1) Leveringen m.i.v. aan het buitenland geleverd maakloonwerk.

(2) Statistische classering van producten gekoppeld aan activiteiten - CPA (2-6 cijfers); Prodcom-lijst (8 cijfers).

**Leveringen (1) in waarde en in hoeveelheid volgens de CPA en de Prodcorn-lijst
(voorlopige cijfers) - vervolg**

Code (2)	Omschrijving	Eenheid	2001			
			September	Oktober	November	December
15622270	--- Dextrine en ander gewijzigd zetmeel	x 1 000 EUR kg	1 775 3 871 695	1 917 4 360 505	1 865 4 051 015	1 603 3 175 849
157	- BEREIDE DIERVOEDERS	x 1 000 EUR kg	134 686 529 071 347	153 213 610 022 571	146 574 587 112 953	145 106 595 398 100
1571	-- Bereide veevoeders	x 1 000 EUR kg	131 638 524 188 655	149 917 604 460 466	143 475 582 023 368	141 805 589 710 058
	waarvan:					
15711010	--- Kernvoeders(premixen)	x 1 000 EUR kg	15 112 18 162 067	17 090 19 999 549	16 643 19 445 853	16 831 19 870 026
15711033	--- Bereidingen voor het voederen van varkens	x 1 000 EUR kg	56 571 277 932 802	66 733 331 378 030	61 850 308 999 729	61 872 306 119 167
15711035	--- Bereidingen voor het voederen van rundvee	x 1 000 EUR kg	22 529 95 913 650	25 479 108 484 012	25 497 114 318 604	26 334 129 044 666
15711037	--- Andere bereidingen voor het voederen van dieren: pluimvee	x 1 000 EUR kg	27 130 112 593 274	29 981 124 182 472	28 671 119 934 852	27 462 115 519 027
157210	-- Bereide voeders voor huisdieren	x 1 000 EUR kg	3 048 4 882 692	3 296 5 562 105	3 099 5 089 585	3 301 5 688 042
158	- OVERIGE VOEDINGSMIDDELEN	x 1 000 EUR -	468 033	521 587	480 539	426 823
	WAARVAN:					
15811	-- Bakkerijproducten	x 1 000 EUR kg	55 715 32 921 835	53 871 31 921 358	51 168 29 726 718	66 867 37 524 187
15811100	--- Vers brood, waaraan geen honing, eieren, kaas of vruchten zijn toegevoegd,(suiker- en vetgehalte elk <	x 1 000 EUR kg	30 864 25 819 451	29 980 25 272 558	28 412 23 510 521	35 458 28 968 213
15811200	--- Gezoete (met gebruik van suiker, stroop, honig, aspartaam, saccharine,e.d....) bakkers- en	x 1 000 EUR kg	24 851 7 102 384	23 892 6 648 800	22 755 6 216 197	31 408 8 555 974
15821	-- Beschuit, koekjes en ander houdbaar banketbakkerswerk	x 1 000 EUR kg	85 259 34 125 060	87 615 34 726 771	76 574 32 231 023	65 167 27 560 299
	waarvan:					
158212	--- Ontbijtkoek; koekjes en biscuits, gezoet; wafels en wafeltjes	x 1 000 EUR kg	60 647 19 028 029	62 157 19 270 953	50 656 16 297 396	40 422 12 571 752
	waarvan:					
15821253	--- Gezoete koekjes, biscuits, wafels en wafeltjes, (met gebruik van suiker, stroop, honig, aspartaam, saccharine,	x 1 000 EUR kg	28 139 8 403 199	27 787 7 995 001	22 385 6 595 663	16 737 4 812 532
15821255	--- Gezoete koekjes en biscuits, (met gebruik van suiker, stroop, honig, aspartaam, saccharine, e.d....) niet	x 1 000 EUR kg	23 847 7 988 176	24 306 8 426 991	20 539 7 234 031	17 281 5 676 539
15821330	--- Wafels en wafeltjes, niet bedekt of omhuld met chocolade, met een watergehalte > 10% (bvb. Zachte wafels,	x 1 000 EUR kg	3 697 2 043 626	3 998 2 200 716	3 605 1 980 059	2 720 1 474 225
15821390	--- Andere ongezoete (zonder gebruik van suiker, stroop, honig, aspartaam, saccharine,e.d....) bakkers- en	x 1 000 EUR kg	7 422 2 611 898	7 610 2 645 634	8 422 3 087 066	9 231 2 907 302
1583	-- Suiker	x 1 000 EUR kg	52 072 112 996 649	64 674 229 269 207	61 081 293 194 711	47 855 605 708 467
15831	--- Suiker	x 1 000 EUR kg	50 609 84 412 669	60 533 117 890 309	56 496 109 000 726	40 629 69 799 568
	waarvan:					
158312	--- Rietsuiker en beetwortelsuiker, geraffineerd, alsmede chemisch zuivere saccharose, in vaste vorm	x 1 000 EUR kg	47 533 67 794 431	56 572 94 036 760	52 583 86 208 631	38 031 58 451 991
15832000	--- Bietenpulp, uitgeperst suikerriet (ampas) en andere afvallen van de suikerindustrie	x 1 000 EUR kg	1 464 28 583 980	4 140 111 378 898	4 585 184 193 985	7 226 535 908 899

(1) Leveringen m.i.v. aan het buitenland geleverd maakloonwerk.

(2) Statistische classering van producten gekoppeld aan activiteiten - CPA (2-6 cijfers); Prodcorn-lijst (8 cijfers).

PRODCOM - Leveringen per product

Leveringen (1) in waarde en in hoeveelheid volgens de CPA en de Prodcom-lijst (voorlopige cijfers) - vervolg

Code (2)	Omschrijving	Eenheid	2001			
			September	Oktober	November	December
1584	- - Cacao, chocolade en suikerwerk	x 1 000 EUR kg	168 301 52 077 960	196 981 59 124 438	179 245 57 651 691	141 392 40 953 198
	waarvan:					
158422	--- Chocolade en andere bereidingen voor menselijk gebruik die cacao bevatten anders dan in het groot verpakt/waarvan:	x 1 000 EUR kg	93 305 15 641 438	114 041 19 052 966	91 646 16 193 331	85 308 14 596 068
15842233	---- Chocolade, enz., in de vorm van tabletten, staven of repen, gevuld	x 1 000 EUR kg	8 652 1 764 955	9 237 1 813 943	6 559 1 339 171	6 385 1 343 961
15842243	---- Bonbons of pralines met chocolade, alcohol bevattend	x 1 000 EUR kg	4 778 805 936	5 263 808 245	4 732 787 690	4 441 811 858
15842245	---- Andere bonbons of pralines met chocolade (zonder alcohol), uitgez. deze van witte chocolade	x 1 000 EUR kg	23 426 2 776 240	28 917 3 606 339	33 223 4 273 353	32 747 4 009 470
15842253	---- Andere chocolade en chocoladewerken, gevuld (bvb. Truffels, gevulde paaseitjes, zeevruchten,...), uitgez.	x 1 000 EUR kg	18 137 2 893 681	22 970 3 681 823	14 791 2 657 663	12 488 2 224 717
15842290	---- Bereidingen, cacao bevattend, zoals pastilles, korrels, spekken omhuld met chocolade, Melo cakes, Marshmallows,...	x 1 000 EUR kg	881 484 557	1 040 604 623	1 158 652 074	842 520 776
15842330	--- Suikerwerk, 'WITTE CHOCOLADE' genaamd : Pralines, truffels, repen, figuurtjes, paaseitjes,...	x 1 000 EUR kg	11 555 4 448 761	13 219 4 899 069	13 393 4 851 799	10 686 3 533 328
15842365	--- Gom- en geleiprodukten, inclusief vruchtenpasta's toe bereid als suikergoed	x 1 000 EUR kg	7 616 3 819 613	8 144 4 004 681	7 021 3 476 107	5 167 2 521 367
15842373	--- Zuurtjes en dergelijk hardgekookt suikerwerk, ook indien gevuld , Noga, niet omhuld	x 1 000 EUR kg	1 435 584 225	1 634 659 387	1 471 622 850	1 076 465 629
15842375	--- Karamels, toffees en dergelijke	x 1 000 EUR kg	1 542 654 668	1 632 714 632	1 680 672 662	1 278 557 727
158512	- - Deegwaren, gekookt, gevuld of op andere wijze bereid; koeskoes	x 1 000 EUR kg	10 981 4 282 242	11 610 4 925 791	11 412 4 906 087	10 233 3 958 710
15861	- - Koffie en thee	x 1 000 EUR kg	39 746 11 044 828	42 699 10 683 964	38 193 9 320 000	35 402 7 900 321
	waarvan:					
158611	--- Cafeinevrije koffie en gebrande koffie	x 1 000 EUR kg	30 513 7 434 180	33 423 8 699 331	29 906 7 827 312	28 730 6 009 279
15861150	---- Gebrande koffie waaruit geen cafeïne is verwijderd (+ koffiefilters)	x 1 000 EUR kg	26 717 6 621 581	28 860 7 593 330	25 688 6 883 439	24 336 5 300 662
15861170	---- Gebrande koffie waaruit cafeïne is verwijderd (+ koffiefilters)	x 1 000 EUR kg	3 796 812 599	4 563 1 106 001	4 218 943 873	4 394 708 617
15871	- - Azijn; sausen; samengestelde kruiden; mosterdmeel en bereide mosterd/waarvan:	x 1 000 EUR -	17 242	19 375	19 125	19 969
15871230	--- Tomatenketchup en andere tomatensausen (tomaten geven het wezenlijk karakter aan de saus)	x 1 000 EUR kg	1 230 1 087 871	1 372 1 133 279	1 274 1 138 719	1 042 826 615
15871270	--- Sausen en preparaten voor sausen (behalve tomaten- en sojasaus); samengestelde kruiden en dergelijke	x 1 000 EUR kg	15 270 10 020 381	17 334 11 221 799	17 333 11 060 929	18 322 10 843 464
1589	- - Overige voedingsmiddelen	x 1 000 EUR kg	30 349 21 618 514	34 630 23 624 965	34 347 21 406 996	30 194 20 849 226
	waarvan:					
15891100	--- "Preparaten voor soep of voor bouillon; bereide soep en bouillon"	x 1 000 EUR kg	1 615 1 166 708	2 337 1 477 101	2 710 1 720 281	2 806 1 681 661
158914	--- Andere voedingsmiddelen n.e.g.	x 1 000 EUR kg	18 271 9 304 559	19 757 10 104 224	20 051 10 158 043	17 752 9 454 483
	waarvan:					

(1) Leveringen m.i.v. aan het buitenland geleverd maakloonwerk.

(2) Statistische classering van producten gekoppeld aan activiteiten - CPA (2-6 cijfers); Prodcom-lijst (8 cijfers).

**Leveringen (1) in waarde en in hoeveelheid volgens de CPA en de Prodcorm-lijst
(voorlopige cijfers) - vervolg**

Code (2)	Omschrijving	Eenheid	2001			
			September	Oktober	November	December
15891499	---- Voedingssupplementen, proteïneconcentraten, plantenmengsels, preparaten voor de vervaardiging van	x 1 000 EUR kg	12 009 5 310 125	13 421 6 085 899	13 164 5 659 547	11 014 4 767 375
159	- DRANKEN	x 1 000 EUR -	173 399	218 879	201 087	185 731
	WAARVAN:					
15911020	-- Dranken, gedistilleerd uit wijn of druivenmoer	x 1 000 EUR l alc. 100%	55 9 802	78 8 676	79 8 934	88 9 004
15911063	-- Wodka	x 1 000 EUR l alc. 100%	233 99 611	296 124 817	494 204 525	301 123 509
15911080	-- Likeuren en andere gedistilleerde dranken	x 1 000 EUR l alc. 100%	2 156 321 082	2 604 430 911	3 057 427 122	3 529 510 701
1596	-- Bier van mout	x 1 000 EUR -	73 399	121 620	99 883	77 252
15961000	--- Bier van mout	x 1 000 EUR l	73 036 110 307 510	121 411 125 976 970	99 448 116 519 908	76 856 107 050 717
15962000	--- Bostel (brouwerijafval) en afval van brandenijen	x 1 000 EUR kg	363 15 839 016	209 15 979 769	435 13 188 569	396 11 568 873
159710	-- Mout	x 1 000 EUR kg	19 630 66 782 324	21 003 70 912 905	22 207 68 656 747	21 171 75 739 982
15981	-- Mineraalwater en frisdranken	x 1 000 EUR -				69 002
15981	-- Mineraalwater en frisdranken	x 1 000 EUR l	70 227 182 160 793	62 226 162 901 642	64 532 168 860 999	
159811	--- Mineraalwater en spuitwater, niet gezoet, noch gearomatiseerd	x 1 000 EUR l	16 811 66 646 212	18 048 67 320 036	17 324 69 899 535	16 377 62 780 530
159812	--- Andere niet-alcoholische dranken	x 1 000 EUR -				52 625
	waarvan:					
159812	--- Andere niet-alcoholische dranken	x 1 000 EUR l	53 416 115 514 581	44 178 95 581 606	47 208 98 961 464	
	waarvan:					
15981230	---- Water (inclusief mineraalwater en spuitwater) met toegevoegde suiker, enz., frisdranken	x 1 000 EUR l	43 552 99 310 544	34 703 79 728 396	37 219 84 218 887	43 154 100 916 180
1600	- TABAKSPRODUKTEN	x 1 000 EUR -	54 553	56 987	44 981	51 980
	WAARVAN:					
160011	-- Sigaren, cigarillo's en sigaretten, van tabak of van tabakssurrogaten	x 1 000 EUR -	38 297	44 912	36 969	42 806
17	TEXTIEL	x 1 000 EUR -	468 248	514 528	468 561	346 397
1710	- TEXTIELGARENS	x 1 000 EUR kg	32 318 11 167 812	36 913 13 582 213	30 627 11 640 012	22 296 8 103 527
	WAARVAN:					
17102040	-- Vlas, gebroken, gezwingeld, gehegeld of anderszins bewerkt, maar niet gesponnen; vlaswerk en -afval	x 1 000 EUR kg	3 742 2 893 921	4 485 4 315 602	4 484 4 151 870	2 541 2 001 093
17104	-- Textielgarens van natuurlijke vezels	x 1 000 EUR kg	11 249 3 135 236	14 076 3 778 896	11 967 3 302 501	8 345 2 404 202
	waarvan:					
171042	--- Garens van wol, niet voor verkoop in het klein	x 1 000 EUR kg	5 166 1 022 959	6 662 1 306 035	5 740 1 086 166	4 051 830 828

(1) Leveringen m.i.v. aan het buitenland geleverd maakloonwerk.

(2) Statistische classificatie van producten gekoppeld aan activiteiten - CPA (2-6 cijfers); Prodcorm-lijst (8 cijfers).

PRODCOM - Leveringen per product

Leveringen (1) in waarde en in hoeveelheid volgens de CPA en de Prodcom-lijst (voorlopige cijfers) - vervolg

Code (2)	Omschrijving	Eenheid	2001			
			September	Oktober	November	December
1710423	--- Kaardgaren van wol of van fijn haar, n.o.v.k.	x 1 000 EUR kg	3 771 824 109	4 043 879 934	4 037 836 040	2 989 671 470
1710425	--- Kamgaren van wol of van fijn of grof haar, n.o.v.k.	x 1 000 EUR kg	1 395 198 850	2 619 426 101	1 703 250 126	1 062 159 358
171043	--- Garens van katoen, niet voor verkoop in het klein 26370.1 waarvan:	x 1 000 EUR kg	4 304 1 799 216	5 103 2 091 679	4 428 1 900 391	3 110 1 373 293
17104332	--- Garens van niet-gekamde katoenvezels, n.o.v.k., voor weefgoed (excl.tapijten en vloerbedekking)	x 1 000 EUR kg	3 367 1 414 104	3 780 1 551 466	3 193 1 382 301	2 372 1 051 126
17105	-- Textielgarens van synthetische of van kunstmatige filamenten of stapelvezels	x 1 000 EUR kg	15 985 4 491 714	16 661 4 690 175	13 048 3 680 785	10 534 3 254 829
17105A	--- = 51+55 Textielgarens van synthetische of van kunstmatige vezels (naaigarens incl.)	x 1 000 EUR kg	2 954 1 272 738	3 357 1 320 629	2 352 899 387	2 026 865 319
171052	--- Garens van synthetische stapelvezels, niet voor verkoop in het klein	x 1 000 EUR kg	7 997 1 946 098	8 458 2 175 881	6 289 1 642 963	5 486 1 600 974
1710523	--- Garens van synthetische stapelvezels (andere dan naaigarens) bevattende 85 % of meer van die vezels, n.o.v.k.waarvan:	x 1 000 EUR kg	5 119 1 142 351	5 488 1 322 481	3 700 1 005 084	3 015 886 660
17105232	----- Garens met 85 of meer gewichtpercenten synthetische stapelvezels (excl. naaigarens), n.o.v.k., voor weefgoed	x 1 000 EUR kg	2 210 524 382	2 232 619 699	1 865 509 390	1 397 346 100
1710525	--- Garens van polyester-stapelvezels, hoofdzakelijk gemengd met kunstmatige vezels, n.o.v.k.	x 1 000 EUR kg	652 112 627	595 110 352	528 113 168	438 78 418
1710527	--- Garens van synthetische stapelvezels enkel of hoofdzakelijk gemengd met katoen, n.o.v.k.waarvan:	x 1 000 EUR kg	1 466 496 813	1 725 579 021	1 383 352 210	958 298 233
17105272	----- Garens van synthetische stapelvezels enkel of hoofdzakelijk gemengd met katoen, n.o.v.k., voor overige weverijen	x 1 000 EUR kg	1 184 446 680	1 248 493 588	919 273 073	624 234 455
1710529	--- Garens van synthetische stapelvezels, n.e.g., n.o.v.k.	x 1 000 EUR kg	760 194 307	650 164 027	678 172 501	1 076 337 663
171053	--- Garens van synthetische stapelvezels met wol gemengd, niet voor verkoop in het klein	x 1 000 EUR kg	3 205 650 804	3 287 706 814	2 703 576 951	1 971 453 354
171054	--- Garens van kunstmatige stapelvezels, niet voor verkoop in het klein	x 1 000 EUR kg	1 829 622 074	1 559 486 851	1 705 561 484	1 050 335 182
1720	- TEXTIELWEEFSELS	x 1 000 EUR kg	122 163 17 583 306	139 247 19 803 495	125 286 17 464 540	86 916 11 984 402
172010	-- Weefsels (andere dan speciale weefsels) van natuurlijke vezels andere dan katoen	x 1 000 EUR kg	4 968 213 740	6 557 259 069	6 781 350 054	5 603 191 015
172020	-- Weefsels (andere dan speciale weefsels) van katoen waarvan:	x 1 000 EUR kg	27 216 3 627 856	33 157 4 129 840	28 335 3 507 501	19 797 2 437 800
1720200J	--- = 20.15+45+75 Weefsels van katoen, uitgez. gaasverb., voor overig woningtextiel	x 1 000 EUR kg	9 783 1 213 409	12 493 1 394 991	10 446 1 188 260	7 714 887 118
17203	-- Weefsels (andere dan speciale weefsels) van synthetische of kunstmatige filamenten of stapelvezels	x 1 000 EUR kg	65 292 10 532 786	73 489 11 977 332	65 112 10 293 383	43 908 7 070 232
172031	--- Weefsels van synthetische of kunstmatige filamentgarens waarvan:	x 1 000 EUR kg	38 184 7 535 271	41 511 8 560 723	35 604 7 126 005	23 855 4 894 227
17203130	--- Weefsels van synthetische of kunstmatige vezels, hoge sterktegraad, strippen e.d.	x 1 000 EUR kg	12 848 4 624 744	15 180 5 359 738	12 732 4 557 058	8 233 3 091 206

(1) Leveringen m.i.v. aan het buitenland geleverd maakloonwerk.

(2) Statistische classering van producten gekoppeld aan activiteiten - CPA (2-6 cijfers); Prodcom-lijst (8 cijfers).

**Leveringen (1) in waarde en in hoeveelheid volgens de CPA en de Prodcop-lijst
(voorlopige cijfers) - vervolg**

Code (2)	Omschrijving	Eenheid	2001			
			September	Oktober	November	December
17203155	---- Weefsels van synthetische filamentgarens voor woningtextiel of huishoudlinnen (excl. gorüjinen en	x 1 000 EUR kg	11 380 1 413 775	12 799 1 613 918	11 416 1 403 590	8 595 1 078 297
172032	--- Weefsels van synthetische stapelvezels	x 1 000 EUR kg	17 428 1 535 299	20 917 1 744 466	19 759 1 679 581	13 243 1 132 019
1720321	---- Weefsels van synthetische stapelvezels, bevattende 85 of meer gewichtpercenten van die vezels waarvan:	x 1 000 EUR kg	6 849 566 519	8 448 653 230	8 177 614 779	5 464 444 650
17203214	----- Weefsels met 85 of meer gewichtpercenten aan synthetische stapelvezels, voor gordijnen en	x 1 000 EUR kg	1 792 188 356	2 058 207 553	1 858 189 371	1 125 114 354
1720322	---- Weefsels van synth. stapelvezels, met <85% van die vezels, hoofdz. gem. met katoen, niet van verschill. kl. garens	x 1 000 EUR kg	2 273 172 363	1 992 170 425	2 036 181 148	1 333 111 538
1720323	---- Weefsels van synth. stapelvezels, bevattende <85% van die vezels, hoofdz. gem. met katoen, met verschill.	x 1 000 EUR kg	1 888 173 759	2 414 215 183	2 047 185 745	1 169 95 339
172032A	---- = 32.4+5 Andere weefsels van synthetische stapelvezels, enkel of hoofdzakelijk gemengd met wol	x 1 000 EUR kg	284 14 657	360 17 044	326 15 676	398 18 516
1720329	---- Andere weefsels van synthetische stapelvezels, gemengd met vezels andere dan van wol waarvan:	x 1 000 EUR kg	6 132 608 001	7 703 688 584	7 172 682 233	4 879 461 976
17203292	----- Weefsels van synthetische stapelvezels, gemengd met andere vezels dan wol, fijn dierlijk haar of katoen, voor kleding	x 1 000 EUR kg	2 378 226 834	2 638 224 188	2 582 217 404	1 635 124 891
172033	--- Weefsels van kunstmatige stapelvezels	x 1 000 EUR kg	9 681 1 462 216	11 061 1 672 143	9 750 1 487 797	6 810 1 043 986
172040	-- Fluweel en pluche, lussenweefsel en andere speciale weefsels waarvan:	x 1 000 EUR kg	24 687 3 208 924	26 045 3 437 254	25 058 3 313 602	17 607 2 285 355
17204010	--- Kettingfluweel en inslagfluweel, chenilleweefsel (excl. bad- en frottéstof van katoen, getufte textieloffen, lint)	x 1 000 EUR kg	20 614 2 623 939	22 104 2 792 661	21 905 2 775 293	14 788 1 802 446
1730	- TEXTIELVEREDELINGSDIENSTEN	x 1 000 EUR -	30 950	32 666	28 525	23 451
	WAARVAN:					
173010	-- Diensten in verband met het verven van vezels en garens	x 1 000 EUR kg	6 534 3 961 092	7 670 5 677 240	6 385 4 188 711	5 296 3 571 380
173010A	--- = 10.1+2 Verven en appreten van garens en stapelvezels waarvan:	x 1 000 EUR kg	5 877 3 296 664	6 955 4 905 592	5 795 3 570 158	4 801 3 031 325
17301022	---- Verven van garens van wol, fijn of grof dierlijk haar en paardenhaar	x 1 000 EUR kg	969 445 136	928 551 226	717 390 974	653 348 849
17301023	---- Verven van garens van katoen (excl. naaigarens)	x 1 000 EUR kg	1 779 765 441	1 904 959 810	1 806 1 038 561	1 320 763 861
17301025	---- Verven van synthetische filamentgarens (excl. naaigarens)	x 1 000 EUR kg	1 614 1 075 173	2 032 1 340 787	1 742 1 179 970	1 736 1 203 554
17301027	---- Verven van garens van synthetische stapelvezels (excl. naaigarens)	x 1 000 EUR kg	629 335 584	1 213 1 328 720	707 332 961	472 242 730
17301028	---- Verven van garens van kunstmatige stapelvezels (excl. naaigarens)	x 1 000 EUR kg	570 341 833	558 385 743	558 371 176	426 263 445
17301030	--- Anders afwerken van garens	x 1 000 EUR kg	656 664 428	714 771 648	590 618 553	495 540 055
17302	-- Diensten in verband met het bleken en verven van weefsels	x 1 000 EUR -	6 592	6 811	5 692	4 475

(1) Leveringen m.i.v. aan het buitenland geleverd maakloonwerk.

(2) Statistische classering van producten gekoppeld aan activiteiten - CPA (2-6 cijfers): Prodcop-lijst (8 cijfers).

PRODCOM - Leveringen per product

Leveringen (1) in waarde en in hoeveelheid volgens de CPA en de Prodcom-lijst (voorlopige cijfers) - vervolg

Code (2)	Omschrijving	Eenheid	2001			
			September	Oktober	November	December
173021	--- Diensten in verband met het bleken van weefsels waarvan:	x 1 000 EUR -	1 223	1 800	1 437	1 239
17302130	---- Bleken van weefsels van katoen, met 85 of meer gewichtspercenten aan katoen	x 1 000 EUR m2	1 121 577 833	1 664 1 044 317	1 344 692 311	1 190 751 843
173022	--- Diensten in verband met het verven van weefsels waarvan:	x 1 000 EUR -	5 370	5 011	4 256	3 235
17302230	---- Verven van weefsels van katoen, met 85 of meer gewichtspercenten aan katoen	x 1 000 EUR m2	1 986 2 589 394	2 461 3 753 894	1 891 2 827 003	1 391 2 175 822
17302250	---- Verven van weefsels van synthetische filamentgarens en stapelvezels	x 1 000 EUR m2	2 531 6 926 102	1 862 3 573 632	1 597 2 923 654	1 217 1 836 858
173030	-- Diensten in verband met het bedrukken van weefsels waarvan:	x 1 000 EUR -	11 167	10 387	9 559	7 647
17303030	--- Bedrukken van weefsels van katoen, met 85 of meer gewichtspercenten aan katoen	x 1 000 EUR m2	9 710 3 520 553	9 024 3 530 952	8 161 3 210 626	6 649 2 634 436
17304020	-- Afwerken van weefsels van wol, fijn of grof dierlijk haar of paardenhaar (excl. bleken, verven, bedrukken)	x 1 000 EUR m2	160 156 025	167 169 707	152 157 112	111 114 048
17304030	-- Afwerken van weefsels van katoen, met 85 of meer gewichtspercenten aan katoen (excl. bleken, verven, bedrukken)	x 1 000 EUR m2	771 1 085 028	1 075 1 328 104	891 1 174 598	596 840 431
17304050	-- Afwerken van weefsels van synthetische filamentgarens en stapelvezels (excl. bleken, verven, bedrukken)	x 1 000 EUR m2	2 771 6 250 037	3 108 6 797 224	2 956 6 381 181	2 060 4 709 600
17304060	-- Afwerken van weefsels van kunstmatige filamentgarens en stapelvezels (excl. bleken, verven, bedrukken)	x 1 000 EUR m2	591 1 851 603	920 3 293 861	847 2 941 900	610 2 032 343
1740	- GECONFECTIONEERDE ARTIKELEN VAN TEXTIEL, EXCLUSIEF KLEDING	x 1 000 EUR -	39 870	40 893	45 462	33 903
17401	-- Geconfectioneerde artikelen van textiel voor huishoudelijk gebruik	x 1 000 EUR -	28 482	28 670	35 965	24 223
17401A	--- = 11+12 Dekens en beddelinnen waarvan:	x 1 000 EUR kg	1 833 141 901	1 724 120 682	1 831 130 969	1 286 93 872
17401253	---- Beddelinnen van katoen (excl. brei- en haakwerk)	x 1 000 EUR kg	1 523 122 551	1 488 104 972	1 655 119 904	1 114 83 353
174013	--- Tafellinnen waarvan:	x 1 000 EUR kg	1 596 109 256	1 775 106 278	1 954 111 823	1 748 89 856
17401353	---- Tafellinnen van katoen (excl. brei- en haakwerk)	x 1 000 EUR kg	1 263 95 953	1 323 89 415	1 301 87 200	1 165 69 193
174014	--- Huishoudlinnen	x 1 000 EUR kg	9 989 1 006 280	9 567 962 893	17 707 1 761 945	10 085 1 075 869
17401430	---- Bad- en keukenlinnen, van badstof en dergelijke weefsels van katoen	x 1 000 EUR kg	9 521 973 912	9 210 934 355	17 139 1 716 743	9 695 1 047 722
17401450	---- Geweven bad- en keukenlinnen, van textiel (excl. badstof en dergelijke weefsels van katoen)	x 1 000 EUR kg	468 32 368	357 28 538	567 45 202	391 28 147
174015	--- Vitrages, gordijnen en rolgordijnen, bed- en gordijnvalletjes daaronder begrepen	x 1 000 EUR kg	2 824 150 889	3 244 188 008	2 763 160 966	2 449 117 687
174016	--- Andere artikelen voor stoffering, n.e.g.	x 1 000 EUR -	12 240	12 360	11 711	8 655

(1) Leveringen m.i.v. aan het buitenland geleverd maakloonwerk.

(2) Statistische classering van producten gekoppeld aan activiteiten - CPA (2-6 cijfers); Prodcom-lijst (8 cijfers).

**Leveringen (1) in waarde en in hoeveelheid volgens de CPA en de Prodcorm-lijst
(voorlopige cijfers) - vervolg**

Code (2)	Omschrijving	Eenheid	2001			
			September	Oktober	November	December
17402	-- Andere geconfectioneerde artikelen van textiel waarvan:	x 1 000 EUR -	11 388	12 223	9 497	9 680
174022	--- Dekkleden, zeilen voor schepen, enz., zonneschermen, tenten en kampeerartikelenwaarvan:	x 1 000 EUR kg	2 457 223 939	3 559 334 396	2 213 192 941	2 476 225 955
17402210	---- Dekkleden, markiezen en zonneschermen (excl.vooortenten voor caravans)	x 1 000 EUR kg	1 510 128 087	1 833 162 407	1 512 125 726	1 221 101 788
174024	--- Slaapzakken; beddegoed	x 1 000 EUR p/st	5 541 811 085	4 580 507 032	4 123 519 853	4 469 524 256
17402590	--- Andere geconfectioneerde artikelen, incl. dweilen, vaatdoeken e.d. van brei-/haakwerk	x 1 000 EUR kg	1 311 38 846	1 561 50 645	1 079 31 358	1 151 23 727
175	- OVERIGE TEXTIELPRODUKTEN	x 1 000 EUR -	225 514	248 257	225 479	167 401
17511	-- Tapijten en andere vloerbedekkingen van textielstoffen	x 1 000 EUR m2	184 610 48 564 392	204 267 54 136 819	186 414 48 265 952	139 709 35 098 681
17511200	--- Geweven tapijten en andere geweven textielbekleding (excl. getuft of gevlokt)	x 1 000 EUR m2	63 089 8 748 525	71 778 10 219 918	62 580 8 965 744	50 473 7 064 849
17511300	--- Getufte tapijten en andere getufte vloerbedekking van textiel	x 1 000 EUR m2	105 844 27 630 917	115 199 30 894 190	109 807 28 510 695	78 858 20 664 056
175114	--- Andere tapijten (inclusief die van vilt)	x 1 000 EUR m2	15 677 12 184 950	17 290 13 022 711	14 026 10 789 513	10 379 7 369 776
1752	-- Koord, bindgaren, touw en netten	x 1 000 EUR kg	1 265 269 841	1 902 384 595	1 536 290 490	1 472 301 673
175310	-- Gebonden textielvlies en artikelen van gebonden textielvlies, exclusief kleding	x 1 000 EUR kg	6 219 2 075 612	6 219 2 119 959	6 192 2 078 411	4 438 1 408 274
1754	-- Overige textielproducten n.e.g.	x 1 000 EUR -	33 420	35 869	31 337	21 782
17541	--- Tule, kant, lint, passementwerk en borduurwerk	x 1 000 EUR -	5 293	5 875	4 772	3 852
175411	---- Lint; passementwerk en dergelijke	x 1 000 EUR -	5 186	5 790	4 671	3 735
17541130	----- Lint, excl. etiketten, insignes e.d. artikelen	x 1 000 EUR -	3 876	4 073	3 612	2 621
17541150	----- Etiketten, insignes e.d. artikelen, van textiel (excl.geborduurd)	x 1 000 EUR -	724	952	553	548
17541170	----- Boordsel aan het stuk; kwasten, pompons, passementswerk (excl. gebreid of gehaakt)	x 1 000 EUR -	586	765	505	566
17541A	----- = 12+13 Tule, kant en borduurwerk	x 1 000 EUR -	107	85	101	117
17542000	--- Vilt (al dan niet geïmpregneerd, gecoat, bekleed of gelamineerd n.e.g.)	x 1 000 EUR kg	3 710 1 385 202	4 422 1 492 483	3 989 1 451 599	2 224 844 517
17543	--- Andere artikelen van textiel	x 1 000 EUR kg	24 416 3 456 918	25 572 3 625 643	22 577 3 086 104	15 706 1 841 013
17543A	---- = 31+32+33+34+35+36+39 Textielproducten voor technisch gebruik	x 1 000 EUR kg	3 250 177 524	3 413 155 848	3 029 180 533	1 843 96 820

(1) Leveringen m.i.v. aan het buitenland geleverd maakloonwerk.

(2) Statistische classering van producten gekoppeld aan activiteiten - CPA (2-6 cijfers); Prodcorm-lijst (8 cijfers).

PRODCOM - Leveringen per product

Leveringen (1) in waarde en in hoeveelheid volgens de CPA en de Prodcorn-lijst (voorlopige cijfers) - vervolg

Code (2)	Omschrijving	Eenheid	2001			
			September	Oktober	November	December
17543700	--- Beklede textielweefsels	x 1 000 EUR kg	14 186 2 752 108	15 921 2 994 085	12 938 2 427 499	8 030 1 350 048
175438	---- Produkten en artikelen van textiel, voor technisch gebruik waarvan:	x 1 000 EUR kg	6 981 527 286	6 238 475 710	6 610 478 072	5 833 394 145
17543850	----- Kousen, pitten en wieken voor lampen, drijfriemen en slangen e.d., van textielstoffen, ook indien versterkt	x 1 000 EUR kg	1 449 226 520	1 524 198 861	1 571 214 230	1 149 153 593
17601	- GEBREIDE EN GEHAAKTE STOFFEN	x 1 000 EUR kg	8 426 735 171	8 648 797 779	7 671 709 259	6 059 554 625
176011	-- Poolbrei- en poolhaakwerk aan het stuk waarvan:	x 1 000 EUR kg	3 017 352 862	3 110 403 507	2 773 367 820	2 243 300 439
17601170	--- Poolbrei- en poolhaakwerk, n.e.g.	x 1 000 EUR kg	2 481 292 316	2 467 319 132	2 068 272 950	1 688 219 292
176012	-- Ander brei- en haakwerk aan het stuk	x 1 000 EUR kg	5 408 382 309	5 539 394 272	4 898 341 439	3 816 254 186
177	- GEBREIDE EN GEHAAKTE ARTIKELN	x 1 000 EUR -	9 008	7 904	5 512	6 372
177110	-- Kousenbroeken, kousen, kniekousen, sokken en dergelijke artikelen, van brei- of haakwerk	x 1 000 EUR -	1 102	1 211	981	739
177210	-- Truien, jumpers, pullovers, slipovers, vesten en dergelijke artikelen, van brei- of haakwerk waarvan:	x 1 000 EUR p/st	7 906 342 624	6 693 330 017	4 530 232 949	5 633 250 281
17721032	--- Truien, pullovers, sweatshirts, mouwloze vesten en vesten met mouwen, voor dames of meisjes, van wol of fijn	x 1 000 EUR p/st	742 29 401	613 27 886	271 13 414	168 7 414
17721071	--- Truien, enz., voor heren of voor jongens, van synth. of kunstmatige vezels	x 1 000 EUR p/st	872 46 462	704 42 546	654 38 343	817 42 501
17721072	--- Truien, enz., voor dames of voor meisjes, van synth. of kunstmatige vezels	x 1 000 EUR p/st	2 771 132 306	2 903 148 161	2 114 106 659	2 701 112 769
17721090	--- Truien, pullovers, sweatshirts, mouwloze vesten en vesten met mouwen, van textielmaterialen (excl. van wol of	x 1 000 EUR p/st	1 023 37 580	673 28 117	444 21 738	746 30 405
18	KLEDING; BONT	x 1 000 EUR -	45 385	38 313	28 935	26 176
	WAARVAN:					
18101000	- KLEDING VAN LEDER OF VAN KUNSTLEDER (INCL. JASSEN EN OVERJASSEN) (EXCL. KLEDINGACCESSOIRES, SCOEISEL EN	x 1 000 EUR p/st	1 224 3 702	203 963	142 666	181 738
182112	- LANGE EN KORTE BROEKEN EN ZOGENAAMDE AMERIKAANSE OVERALLS, WERK- EN BEDRIJFSKLEDING, VOOR HEREN	x 1 000 EUR p/st	704 46 467	763 45 581	759 49 172	528 30 705
18211241	-- Lange broeken en kniebroeken voor heren of jongens, van katoen, bedrijfs- of werkkleding	x 1 000 EUR p/st	259 16 607	249 15 609	231 20 215	171 10 661
18211245	-- Lange broeken, enz., van synth. en kunstm. vezels, voor heren/jongens, werkk.	x 1 000 EUR p/st	290 20 859	299 19 450	282 17 951	180 11 590
18211251	-- Amerikaanse overalls voor heren of jongens, van katoen, bedrijfs- of werkkleding	x 1 000 EUR p/st	44 2 171	89 4 023	99 3 540	75 2 963
18211255	-- Amerikaanse overalls voor heren of jongens, van synthetische of kunstmatige vezels, bedrijfs- of	x 1 000 EUR p/st	111 6 830	126 6 499	146 7 466	102 5 491
182130	- ANDERE WERKKLEDING	x 1 000 EUR p/st	1 224 160 459	1 747 122 207	992 94 176	1 455 100 672

(1) Leveringen m.i.v. aan het buitenland geleverd maakloonwerk.

(2) Statistische classering van producten gekoppeld aan activiteiten - CPA (2-6 cijfers): Prodcorn-lijst (8 cijfers).

Leveringen (1) in waarde en in hoeveelheid volgens de CPA en de Prodcom-lijst (voorlopige cijfers) - vervolg

Code (2)	Omschrijving	Eenheid	2001			
			September	Oktober	November	December
18213013	-- Overige kleding voor heren of jongens, van katoen of van synthetische of kunstmatige vezels, bedrijfs- en werkkleding	x 1 000 EUR p/st	486 26 114	843 40 032	428 22 802	917 28 769
18213023	-- Overige kleding voor dames of meisjes, van katoen of van synthetische of kunstmatige vezels, bedrijfs- of werkkleding	x 1 000 EUR p/st	738 134 345	904 82 175	565 71 374	539 71 903
1822	- BOVENKLEDING	x 1 000 EUR p/st	18 681 520 222	12 981 478 197	10 347 381 774	10 799 364 436
18221	-- Bovenkleding van brei- of haakwerk	x 1 000 EUR p/st	1 975 41 887	2 049 58 835	1 393 33 587	1 309 29 253
18221A	--- = 11+13+14 Bovenkleding van brei- of haakwerk, n.e.g. waarvan:	x 1 000 EUR p/st	1 939 38 109	2 006 54 216	1 356 29 569	1 284 26 708
18221270	--- Pantalons, kniebroeken, shorts, Amerikaanse overalls, van brei- of haakwerk, voor heren of jongens	x 1 000 EUR p/st	36 3 778	43 4 619	37 4 018	24 2 545
18221470	---- Japonnen van brei- of haakwerk, voor dames of meisjes	x 1 000 EUR p/st	141 5 048	245 11 702	110 5 284	91 4 741
18222	-- Overige bovenkleding, voor heren of voor jongens	x 1 000 EUR p/st	4 174 134 195	2 810 100 003	2 096 78 350	3 386 86 078
182221	--- Overjassen, jekkers, capes, anoraks, blousons en dergelijke artikelen, voor heren of voor jongens	x 1 000 EUR p/st	1 587 53 339	914 28 954	642 21 174	723 22 644
1822211	---- Regenjassen en overjassen, voor heren of jongens	x 1 000 EUR p/st	392 7 093	144 2 036	121 2 058	191 2 214
1822212	---- Anoraks en blousons, voor heren of jongens	x 1 000 EUR p/st	1 195 46 246	770 26 918	521 19 116	532 20 430
182222	--- Kostuums en ensembles voor heren of voor jongens	x 1 000 EUR p/st	416 4 011	328 2 457	341 3 334	1 235 8 954
182223	--- Colbertjassen, blazers en dergelijke, voor heren of voor jongens waarvan:	x 1 000 EUR p/st	465 7 017	130 2 319	103 2 016	248 3 705
18222339	---- Colbertjasjes en blazers voor heren of jongens, van textielmaterialen (excl. van katoen, wol of fijn dierlijk haar,	x 1 000 EUR p/st	181 3 082	81 1 483	57 1 052	85 1 304
182224	--- Lange en korte broeken en zogenaamde Amerikaanse overalls, voor heren of voor jongens waarvan:	x 1 000 EUR p/st	1 706 69 828	1 438 66 273	1 011 51 826	1 180 50 775
18222445	---- Pantalons voor heren of jongens, van synthetische of kunstmatige vezels (excl. gebreid of gehaakt, bedrijfs- of	x 1 000 EUR p/st	896 45 308	997 50 580	653 35 921	565 26 624
18223	-- Overige bovenkleding, voor dames of voor meisjes	x 1 000 EUR p/st	12 531 344 140	8 122 319 359	6 858 269 837	6 105 249 105
182231	--- Mantels, capes, anoraks, blousons en dergelijke artikelen, voor dames of voor meisjes	x 1 000 EUR p/st	2 644 38 978	1 283 37 046	879 30 701	651 22 078
182232	--- Mantelpakken en broekpakken voor dames of voor meisjes	x 1 000 EUR p/st	232 7 512	265 10 969	99 3 585	151 5 617
182233	--- Blazers en jasjes voor dames of voor meisjes waarvan:	x 1 000 EUR p/st	3 723 68 025	1 465 36 161	1 522 35 069	1 395 42 866
18223339	---- Jasjes en blazers voor dames of meisjes, van textielmaterialen (excl. van katoen, wol of fijn dierlijk haar,	x 1 000 EUR p/st	2 718 51 609	1 248 29 957	1 346 30 191	1 236 32 663
182234	--- Japonnen, rokken en broekrokken voor dames of voor meisjes waarvan:	x 1 000 EUR p/st	4 614 154 503	3 888 132 658	3 536 124 956	3 249 117 377

(1) Leveringen m.i.v. aan het buitenland geleverd maakloonwerk.

(2) Statistische classering van producten gekoppeld aan activiteiten - CPA (2-6 cijfers); Prodcom-lijst (8 cijfers).

PRODCOM - Leveringen per product

Leveringen (1) in waarde en in hoeveelheid volgens de CPA en de Prodcom-lijst (voorlopige cijfers) - vervolg

Code (2)	Omschrijving	Eenheid	2001			
			September	Oktober	November	December
1822347	---- Japonnen, voor dames of meisjes	x 1 000 EUR p/st	2 275 58 895	2 347 51 429	1 976 46 810	1 981 51 815
18223481	---- Rokken en broekrokken voor dames of meisjes, van katoen (excl. gebreid of gehaakt)	x 1 000 EUR p/st	141 2 540	29 1 039	47 2 958	47 2 414
18223485	---- Rokken voor dames of meisjes, van synthetische of kunstmatige vezels (excl. gebreid of gehaakt)	x 1 000 EUR p/st	948 63 854	814 62 207	795 55 436	581 46 256
182235	--- Lange en korte broeken en zogenaamde Amerikaanse overalls, voor dames of voor meisjeswaarvan:	x 1 000 EUR p/st	1 318 75 122	1 220 102 525	822 75 526	658 61 167
18223543	---- Pantalons voor dames of meisjes, van katoen (excl. gesneden corduroy, denim, gebreid of gehaakt, bedrijfs- of	x 1 000 EUR p/st	156 7 173	123 4 966	40 1 313	63 2 106
18223546	---- Pantalons voor dames of meisjes, van synthetische vezels (excl. gebreid of gehaakt, bedrijfs- of werkkleding)	x 1 000 EUR p/st	659 52 446	814 83 281	552 63 135	490 53 329
1823	- ONDERKLEDING	x 1 000 EUR -	17 329	17 257	11 605	9 107
18231	-- Onderkleding van brei- of haakwerk	x 1 000 EUR p/st	4 099 505 831	4 329 568 160	2 638 333 803	2 235 378 345
	waarvan:					
18231220	--- Onderbroeken en slips voor heren of jongens, gebreid of gehaakt (incl. boxer shorts)	x 1 000 EUR p/st	465 211 543	583 234 282	367 135 003	434 161 521
182314	--- Onderjurken, onderrokken, slips, nachthemden, enz., van brei- of haakwerk, voor dames of voor meisjes	x 1 000 EUR p/st	3 416 272 030	3 589 315 762	2 115 181 311	1 610 199 325
18232	-- Overige onderkleding	x 1 000 EUR -	11 708	12 090	8 204	5 938
18232A	--- = 21+22 Onderkleding, voor heren of jongens	x 1 000 EUR p/st	1 105 58 700	1 130 75 109	719 44 150	804 42 671
18232111	---- Overhemden voor heren of jongens, van katoen (excl. gebreid of gehaakt)	x 1 000 EUR p/st	287 14 756	281 16 621	233 13 669	272 13 783
18232115	---- Overhemden voor heren of jongens, van synthetische of kunstmatige vezels (excl. gebreid of gehaakt)	x 1 000 EUR p/st	129 6 362	143 9 025	152 9 727	83 4 206
18232B	--- = 23+25 Onderkleding, voor dames of meisjes	x 1 000 EUR p/st	9 136 380 078	9 832 424 162	6 747 320 789	4 122 201 116
18232311	---- Blouses en overhemdblouses voor dames of meisjes, van katoen (excl. gebreid of gehaakt)	x 1 000 EUR p/st	177 9 206	100 10 005	33 2 924	50 3 576
18232550	---- Step-ins, jarretelgordels, corseletten (incl. body's met verstelbare bandjes)	x 1 000 EUR p/st	786 34 799	928 45 334	678 31 754	515 27 741
182324	--- Onderhemden, onderjurken, onderrokken, slips, nachthemden, badjassen, enz. voor dames of voor meisjeswaarvan:	x 1 000 EUR p/st	1 467 136 506	1 128 103 254	739 63 554	1 012 96 363
182324B	---- = 24.6+89 Kamerjassen, négligés en slips van ander textiel, niet in breistof, voor dames of meisjes	x 1 000 EUR p/st	869 72 660	565 47 854	461 39 182	510 48 175
182330	-- T-shirts, borstrokken en onderhemden, van brei- of haakwerk	x 1 000 EUR p/st	1 522 249 063	837 142 064	763 122 625	934 141 955
18233030	--- T-shirts, singlets e.d., van katoen, gebreid of gehaakt (incl. body's met aangeknipte of heel kort mouwtje)	x 1 000 EUR p/st	1 080 200 798	652 111 253	539 85 677	744 107 957
18233090	--- T-shirts, singlets e.d., van katoen, gebreid of gehaakt (incl. body's) (excl. katoen)	x 1 000 EUR p/st	442 48 265	186 30 811	224 36 948	190 33 998

(1) Leveringen m.i.v. aan het buitenland geleverd maakloonwerk.

(2) Statistische classering van producten gekoppeld aan activiteiten - CPA (2-6 cijfers); Prodcom-lijst (8 cijfers).

**Leveringen (1) in waarde en in hoeveelheid volgens de CPA en de Prodcom-lijst
(voorlopige cijfers) - vervolg**

Code (2)	Omschrijving	Eenheid	2001			
			September	Oktober	November	December
1824	- OVERIGE KLEDING EN TOEBEHOREN, N.E.G.	x 1 000 EUR	3 771	2 509	2 045	2 466
	WAARVAN:	-				
18241	-- Babykleding, trainingspakken en andere kleding, kledingtoebehoren en delen van kleding, van brei- of haakwerk	x 1 000 EUR	1 140	543	496	901
18241100	--- Babykleding en toebehoren, gebreid of gehaakt, voor kinderen <=86 cm	x 1 000 EUR	450	75	158	343
182412	--- Trainingspakken, skipakken, badpakken en zwembroeken en andere kleding van brei- of haakwerk	x 1 000 EUR	610	440	284	499
18241A	--- = 13+14 Kledingtoebehoren in breigoedstof	x 1 000 EUR	80	28	55	59
18242	-- Andere babykleding, andere kleding en kledingtoebehoren van textielstoffen waarvan:	x 1 000 EUR	1 343	966	825	761
182423	--- Zakdoeken, sjaals, dassen, handschoenen en ander geconfectioneerd kledingtoebehoren; delen van kleding of	x 1 000 EUR	562	263	281	265
19	LEDER EN LEDERWAREN	x 1 000 EUR	12 692	11 756	9 868	7 885
	WAARVAN:	-				
1930	- SCHOEISEL	x 1 000 EUR	2 716	2 183	1 700	1 772
	WAARVAN:	-				
19301	-- Schoeisel, ander dan sportschoeisel en beschermend schoeisel	x 1 000 EUR pa	1 697 45 466	1 058 31 761	603 19 454	880 23 120
20	HOUT EN PRODUCTEN VAN HOUT EN KURK (EXCLUSIEF MEUBELN), ARTIKELEN VAN RIET EN VAN VLECHTWERK	x 1 000 EUR	186 283	209 332	186 889	148 828
2010	- HOUT, GEZAAGD, GESCHAAFD OF GEIMPREGNEERD	x 1 000 EUR	29 289	33 460	28 454	20 869
	WAARVAN:	-				
201010	-- Hout, overlans gezaagd of afgestoken, gesneden of geschild, met een dikte van meer dan 6 mm; niet geïmpregneerd	x 1 000 EUR	23 235	26 372	22 158	16 211
20101035	--- Sparhout: Picea abies Karst., Abies alba Mill.	x 1 000 EUR m3	3 143 17 433	4 115 20 794	3 447 17 953	2 484 13 500
20101039	--- Naaldhout, plankjes, > 6 mm < 12,5 mm, gezaagd hout n.e.g.	x 1 000 EUR m3	3 894 28 996	4 463 32 515	4 011 29 967	2 657 19 533
20101077	--- Plankjes voor parketvloeren, van eikehout	x 1 000 EUR m2	906 31 887	974 36 966	831 29 682	696 26 191
20102	-- Hout waarvan ten minste een zijde over de gehele lengte is geprofileerd; houtwol; houtmeel; hout in plakjes, e.d.	x 1 000 EUR	4 067	4 510	4 201	3 084
201021	--- Hout waarvan ten minste een zijde over de gehele lengte is geprofileerd	x 1 000 EUR	2 483	2 693	2 492	1 958
201023	--- Hout in plakjes, spanen of kleine stukjes	x 1 000 EUR kg	1 584 43 446 915	1 817 47 635 890	1 708 43 205 838	1 126 32 623 050
20103116	-- Palen, naaldhout, geïnjecteerd/geïmpregneerd	x 1 000 EUR m3	640 6 598	789 5 237	744 5 093	521 5 205
201040	-- Zaagsel, resten en afval van hout	x 1 000 EUR kg	908 40 079 178	1 214 46 334 052	854 32 396 235	558 23 983 602
20104005	--- Zaagsel	x 1 000 EUR kg	270 15 185 916	295 18 839 214	332 15 185 502	217 12 651 876

(1) Leveringen m.i.v. aan het buitenland geleverd maakloonwerk.

(2) Statistische classering van producten gekoppeld aan activiteiten - CPA (2-6 cijfers): Prodcom-lijst (8 cijfers).

PRODCOM - Leveringen per product

Leveringen (1) in waarde en in hoeveelheid volgens de CPA en de Prodcom-lijst (voorlopige cijfers) - vervolg

Code (2)	Omschrijving	Eenheid	2001			
			September	Oktober	November	December
20104009	--- Resten en afval van hout (ook geperst)	x 1 000 EUR kg	638 24 893 262	919 27 494 838	522 17 210 733	341 11 331 726
2020	- FINEER; DUPLEX-, TRIPLEX- EN MULTIPLEXHOUT, MEUBELPLAAT, SPAANPLAAT, VEZELPLAAT EN ANDERE PANELEN EN PLATEN	x 1 000 EUR -	63 700	71 358	62 516	46 889
20201	-- Platen en panelen	x 1 000 EUR -	59 557	67 672	59 224	43 703
202011	--- Triplex- en multiplexhout, enkel bestaande uit houten platen	x 1 000 EUR m3	1 585 135 274	1 745 167 874	1 558 130 223	1 000 102 102
202012	--- Ander triplex- en multiplexhout, met finer bekleed hout en op dergelijke wijze gelaagd houtwaarvan:	x 1 000 EUR m3	7 321 19 883	7 739 25 652	7 250 20 370	5 116 16 793
20201239	---- Ander triplex-/multiplex-/met finer bekleed hout, tenminste één buitenste laag geen naaldhout	x 1 000 EUR m3	3 910 7 686	3 846 6 829	3 940 7 265	2 705 4 941
202013	--- Spaanplaat en dergelijke plaat van hout of van andere houtachtige stoffen waarvan:	x 1 000 EUR m3	45 723 265 449	52 280 310 372	44 674 270 211	33 587 190 228
20201333	---- Spaanplaat e.d. plaat van hout, onbewerkt of gladgeschuurd (excl. 'waferboard')	x 1 000 EUR m3	26 818 204 924	31 279 244 119	27 488 215 668	18 653 141 474
20201335	---- Spaanplaat en dergelijke plaat van hout, aan de oppervlakte bedekt met decoratieve gelaagde kunststof (excl. 'waferboard')	x 1 000 EUR m3	3 082 6 043	3 544 7 041	3 396 6 527	2 711 5 437
20201337	---- Spaanplaat e.d. plaat van hout, bekleed met papier geïmpregneerd met melamine (excl. 'waferboard')	x 1 000 EUR m3	14 477 49 697	16 694 55 732	12 878 44 201	11 601 40 997
202014	--- Vezelplaat van houtvezels of van andere houtachtige stoffen	x 1 000 EUR m2	4 928 2 148 950	5 908 2 615 072	5 741 2 508 681	3 999 1 875 369
20202	-- Fineer; hout in platen voor de vervaardiging van triplex- en multiplexhout; verdicht hout	x 1 000 EUR -	4 143	3 685	3 292	3 186
202021	--- Fineer en hout in platen voor de vervaardiging van triplex- en multiplexhout, niet meer dan 6 mm dik	x 1 000 EUR -	3 804	3 462	3 066	2 878
20202200	--- Verdicht hout, in blokken, planken, stroken of profielen	x 1 000 EUR m3	340 946	224 256	227 572	308 5 607
2030	- SCHRIJN- EN TIMMERWERK VOOR BOUWWERKEN	x 1 000 EUR -	71 543	81 027	76 763	64 637
20301	-- Schrijn- en timmerwerk voor bouwwerken	x 1 000 EUR -	65 352	75 438	72 216	59 537
	waarvan:					
203011	--- Vensters, vensterdeuren, alsmede kozijnen daarvoor deuren en kozijnen daarvoor, alsmede drempels, van hout	x 1 000 EUR p/st	17 355 148 952	20 113 152 162	17 697 145 438	16 360 109 374
20301110	---- Vensters en vensterdeuren, alsmede kozijnen daarvoor, van hout	x 1 000 EUR p/st	8 738 22 149	10 965 29 625	9 063 22 676	9 102 22 374
20301150	---- Deuren (incl. kozijnen daarvoor, alsmede drempels), van hout	x 1 000 EUR p/st	8 618 126 803	9 148 122 537	8 634 122 762	7 258 87 000
20302000	-- Geprefabriceerde bouwwerken van hout	x 1 000 EUR -	6 191	5 589	4 547	5 099
20401	- HOUTEN EMBALLAGE	x 1 000 EUR -	15 522	17 022	14 116	11 533
204011	-- Laadborden, laadkisten en andere laadplateaus	x 1 000 EUR p/st	11 418 2 155 203	12 262 1 881 547	10 435 1 626 137	8 607 1 389 445

(1) Leveringen m.i.v. aan het buitenland geleverd maakloonwerk.

(2) Statistische classering van producten gekoppeld aan activiteiten - CPA (2-6 cijfers): Prodcom-lijst (8 cijfers).

**Leveringen (1) in waarde en in hoeveelheid volgens de CPA en de Prodcorm-lijst
(voorlopige cijfers) - vervolg**

Code (2)	Omschrijving	Eenheid	2001			
			September	Oktober	November	December
20401133	- - - Pallets, opzetframes voor pallets	x 1 000 EUR p/st	10 552 2 080 662	11 402 1 815 313	9 676 1 570 119	8 032 1 356 101
20401135	- - - Laadkisten en andere laadplateaus, van hout	x 1 000 EUR p/st	866 74 541	861 66 234	760 56 018	575 33 344
204012	- - Andere houten emballage, alsmede delen daarvan	x 1 000 EUR kg	4 104 7 844 359	4 759 9 314 677	3 680 7 163 813	2 926 5 890 304
205	- OVERIGE PRODUCTEN VAN HOUT; ARTIKELEN VAN KURK, VAN RIET EN VAN VLECHTWERK WAARVAN:	x 1 000 EUR -	6 229	6 466	5 039	4 900
205114	- - Houten lijsten voor schilderijen, voor foto's, voor spiegels en dergelijke, andere houtwaren	x 1 000 EUR -	5 784	5 741	4 549	4 279
20511410	- - - Houten lijsten voor schilderijen, foto's, spiegels en dergelijke	x 1 000 EUR m	2 207 312 102	1 989 156 738	1 495 137 171	1 487 111 325
20511450	- - - Andere houtwaren (excl. opzetframes voor pallets)	x 1 000 EUR -	3 577	3 751	3 055	2 792
21	PULP, PAPIER EN PAPIERWAREN	x 1 000 EUR -	319 949	340 346	314 787	264 381
211	- PULP, PAPIER EN KARTON WAARVAN:	x 1 000 EUR -	149 436	153 618	146 512	123 946
21125	- - Bewerkt papier en bewerkt karton waarvan:	x 1 000 EUR kg	114 810 100 431 243	116 869 92 240 087	115 268 99 064 369	95 650 85 445 052
21125339	- - - Papier voor grafische doeleinden, gewicht <= 150 g/m ² , mech. vezels <= 10%	x 1 000 EUR kg	22 592 26 015 447	28 377 29 258 107	23 373 27 143 014	19 207 22 000 339
211256	- - - Papier, karton, e.d., van een deklaag voorzien, geïmpregneerd, bekleed, versierd of bedrukt, op rollen of in bladen waarvan:	x 1 000 EUR kg	22 837 8 109 324	28 577 9 916 089	25 917 9 156 508	17 708 6 204 252
21125670	- - - - Papier en karton, gewast, geparaffineerd, ..., geolied of geglycerineerd	x 1 000 EUR kg	89 43 713	39 19 755	110 39 908	60 28 102
21126000	- - Resten en afval van papier of van karton	x 1 000 EUR kg	153 2 761 435	148 2 423 402	115 1 606 996	125 2 176 374
212	- PAPIER- EN KARTONWAREN	x 1 000 EUR -	170 513	186 728	168 275	140 435
21211	- - Gegolfd papier en golfkarton en verpakkingsmateriaal van papier en karton	x 1 000 EUR kg	97 623 88 755 768	104 967 96 840 797	94 628 85 557 529	75 527 67 710 880
21211100	- - - Gegolfd papier en gegolfd karton, ook indien geperforeerd	x 1 000 EUR kg	484 698 228	501 746 820	494 664 533	414 599 275
212112	- - - Zakken van papier	x 1 000 EUR kg	9 947 4 486 231	10 634 4 939 961	9 838 4 374 048	7 668 3 425 383
21211230	- - - - Zakken met een bodembreedte van 40 cm of meer	x 1 000 EUR kg	4 266 2 427 581	4 538 2 597 811	3 818 2 152 353	2 810 1 515 842
21211250	- - - - Zakken, incl. puntzakken, n.e.g.	x 1 000 EUR kg	5 682 2 058 650	6 095 2 342 150	6 019 2 221 695	4 859 1 909 541
21211300	- - - Dozen van gegolfd papier of van gegolfd karton	x 1 000 EUR kg	50 250 58 495 348	56 041 64 926 544	49 005 57 145 838	37 678 43 472 507
21211400	- - - Vouwdozen, andere dan van gegolfd papier of van gegolfd karton	x 1 000 EUR kg	28 357 21 420 664	29 298 22 230 041	28 108 20 410 828	23 096 17 662 293

(1) Leveringen m.i.v. aan het buitenland geleverd maakloonwerk.

(2) Statistische classering van producten gekoppeld aan activiteiten - CPA (2-6 cijfers); Prodcorm-lijst (8 cijfers).

PRODCOM - Leveringen per product

Leveringen (1) in waarde en in hoeveelheid volgens de CPA en de Prodcom-lijst (voorlopige cijfers) - vervolg

Code (2)	Omschrijving	Eenheid	2001			
			September	Oktober	November	December
212115	--- Kartonnagewerk voor kantoorgebruik, voor winkelgebruik en dergelijke	x 1 000 EUR kg	8 586 3 655 297	8 493 3 997 431	7 183 2 962 282	6 671 2 551 422
21211530	---- Andere verpakkingsmiddelen, incl. hoezen voor grammofoonplaten, n.e.g.	x 1 000 EUR kg	7 631 3 402 198	7 753 3 751 991	6 335 2 713 540	5 557 2 327 070
21211550	---- Kartonnagewerk voor kantoor- of winkelgebruik, n.e.g.	x 1 000 EUR kg	955 253 099	740 245 440	848 248 742	1 114 224 352
21221	-- Huishoudelijke en sanitaire papierwaren	x 1 000 EUR kg	36 483 20 752 117	42 797 24 685 893	38 763 22 377 653	34 634 19 830 645
21231	-- Kantoorbenodigdheden van papier	x 1 000 EUR kg	8 242 3 118 958	8 115 3 385 358	6 966 2 812 579	6 485 2 688 773
21241	-- Behangselpapier	x 1 000 EUR kg	4 705 1 378 986	5 336 1 539 031	4 331 1 213 043	4 294 1 209 092
21251	-- Overige papier- en kartonwaren n.e.g.	x 1 000 EUR -	23 460	25 512	23 587	19 496
212512	--- Etiketten van papier of van karton	x 1 000 EUR kg	15 767 2 232 831	17 583 2 349 108	15 580 2 027 069	13 683 2 038 980
21251235	---- Bedrukte etiketten van papier of karton, zelfklevend	x 1 000 EUR kg	9 040 831 509	9 900 898 663	8 996 806 598	7 947 707 833
21251239	---- Bedrukte etiketten van papier of karton, andere	x 1 000 EUR kg	6 197 1 324 631	6 919 1 340 074	5 834 1 108 249	5 154 1 248 818
2125125A	---- = 12.55+59 Etiketten van alle soorten, van papier of karton (excl. bedrukte)	x 1 000 EUR kg	530 76 691	764 110 371	751 112 222	581 82 329
212514	--- Sigarettenpapier; klossen, hulzen, buisjes, spoelen e.d. opwindmiddelen; filtreerpapier en karton; overige n.e.g.waarvan:	x 1 000 EUR -	7 693	7 929	8 007	5 813
2125140A	---- = 14.13+20+51+53+55+57 Andere werken van papierstof, karton, n.e.g.	x 1 000 EUR kg	3 696 1 877 561	3 659 2 262 266	4 280 2 083 196	2 836 1 572 758
21251430	---- Klossen, hulzen, ... en dergelijke opwindmiddelen, van papier/karton, n.e.g.	x 1 000 EUR kg	1 934 2 963 595	2 062 3 180 631	1 908 2 913 689	1 327 2 041 162
22	DRUKWERK EN OPGENOMEN MEDIA	x 1 000 EUR -	435 433	479 850	424 435	405 331
221	- BOEKEN, COURANTEN EN DERGELIJK DRUKWERK EN OPGENOMEN MEDIA	x 1 000 EUR -	186 614	217 734	190 430	170 727
2211	-- Boeken	x 1 000 EUR p/st	65 453 13 390 146	80 720 18 705 753	68 049 14 596 888	61 082 12 236 577
22111000	--- Boeken, brochures, enz., in losse vellen	x 1 000 EUR p/st	25 979 2 314 240	41 625 2 863 838	25 251 2 026 461	32 918 2 346 164
221120	--- Boeken, brochures en dergelijk drukwerk	x 1 000 EUR p/st	38 914 10 899 669	38 551 15 660 988	42 272 12 424 739	27 777 9 777 192
22112010	---- Andere boeken, brochures en derg. drukwerk	x 1 000 EUR p/st	26 421 5 468 606	21 409 7 042 488	20 369 6 350 131	19 064 4 704 214
22112080	---- Prentenalbums, prentenboeken, tekenboeken en kleurboeken, voor kinderen	x 1 000 EUR p/st	12 493 5 431 063	17 142 8 618 500	21 903 6 074 608	8 713 5 072 978
22113	--- Woordenboeken, kaarten en gedrukte muziek	x 1 000 EUR p/st	560 176 237	544 180 927	526 145 688	387 113 221

(1) Leveringen m.i.v. aan het buitenland geleverd maakloonwerk.

(2) Statistische classering van producten gekoppeld aan activiteiten - CPA (2-6 cijfers); Prodcom-lijst (8 cijfers).

Leveringen (1) in waarde en in hoeveelheid volgens de CPA en de Prodcom-lijst (voorlopige cijfers) - vervolg

Code (2)	Omschrijving	Eenheid	2001			
			September	Oktober	November	December
22121000	-- Couranten en tijdschriften, vier keer of meer per week verschijnend	x 1 000 EUR p/st	44 061 48 631 631	45 840 52 423 184	42 134 47 064 384	44 695 47 204 343
22131000	-- Couranten en tijdschriften, minder dan vier keer per week verschijnend	x 1 000 EUR p/st	65 909 63 425 358	77 734 68 948 037	63 397 64 314 189	48 764 60 413 933
22141	-- Platen, banden en andere dragers voor het opnemen van geluid, waarop is opgenomen	x 1 000 EUR p/st	9 466 3 617 525	10 142 4 385 763	14 214 5 403 485	14 477 5 894 284
22151	-- Briefkaarten, wenskaarten, prenten en ander drukwerk waarvan:	x 1 000 EUR -	1 725	3 298	2 637	1 709
221511	--- Prentbriefkaarten en andere gedrukte briefkaarten; gedrukte kaarten met wensen en dergelijke	x 1 000 EUR -	1 263	2 775	2 137	1 277
222	- DRUKKERIJEN EN DIENSTEN IN VERBAND MET DRUKKERIJEN	x 1 000 EUR -	246 610	258 280	230 299	232 370
22211000	-- Drukken van kranten en tijdschriften, vier keer of meer per week verschijnend	x 1 000 EUR -	7 755	7 558	4 348	7 594
2222	-- Diensten in verband met drukkerijen n.e.g.	x 1 000 EUR -	216 281	225 153	203 567	199 879
22221	--- Postzegels; cheques, bankbiljetten, aandelen; reclaimedrukwerk, e.d.; ander drukwerk n.e.g.	x 1 000 EUR -	114 989	123 820	112 897	115 518
22221100	---- "Nieuwe postzegels; gezegeld papier; cheques; bankbiljetten, enz."	x 1 000 EUR -	4 460	2 029	2 211	2 846
222212	---- Reclaimedrukwerk, handelscatalogi en dergelijke	x 1 000 EUR -	81 318	87 633	82 065	82 986
22221230	----- Handelscatalogi	x 1 000 EUR -	11 357	10 420	11 830	12 779
22221250	----- Ander reclaimedrukwerk e.d. (excl. handelscatalogi)	x 1 000 EUR -	69 961	77 212	70 235	70 208
22221300	----- Ander drukwerk, n.e.g.	x 1 000 EUR -	29 210	34 159	28 621	29 685
222220	--- Registers, comptabiliteitsboeken, opbergmappen, formulieren en dergelijke artikelen, van papier of van karton waarvan:	x 1 000 EUR -	15 973	15 874	14 970	13 817
22222013	---- Registers, comptabiliteitsboeken, order- en kwitantieboekjes, papier/karton	x 1 000 EUR kg	106 34 860	101 32 635	90 35 851	109 35 659
22222050	---- Opbergmappen, mappen en banden, omslagen voor dossiers, van papier of karton	x 1 000 EUR kg	927 421 755	1 060 485 384	993 478 696	1 031 504 577
22222075	---- Sets kettingformulieren, ook met carbonpapier	x 1 000 EUR kg	7 989 2 482 474	8 575 2 648 132	7 686 2 360 319	8 188 2 483 646
22222079	---- Andere sets formulieren, ook met carbonpapier	x 1 000 EUR kg	1 223 425 743	1 356 450 026	1 332 447 376	1 468 513 489
22222090	---- Onderleggers, boekomslagen en andere papierwaren	x 1 000 EUR -	658	1 178	769	580
22223	--- Drukkerijen, andere dan dagbladdrukkerijen	x 1 000 EUR -	85 320	85 459	75 700	70 543
22223100	---- Drukken van boeken, brochures en dergelijk drukwerk, prentenalbums ..., kleurboeken, geschreven of gedrukte muziek	x 1 000 EUR -	30 868	28 783	22 743	22 574

(1) Leveringen m.i.v. aan het buitenland geleverd maakloonwerk.

(2) Statistische classering van producten gekoppeld aan activiteiten - CPA (2-6 cijfers); Prodcom-lijst (8 cijfers).

PRODCOM - Leveringen per product

Leveringen (1) in waarde en in hoeveelheid volgens de CPA en de Prodcom-lijst (voorlopige cijfers) - vervolg

Code (2)	Omschrijving	Eenheid	2001			
			September	Oktober	November	December
222232	---- Andere drukkerijen n.e.g.	x 1 000 EUR	54 452	56 675	52 957	47 969
	waarvan:	-				
22223220	----- Drukken van kranten en tijdschriften, minder dan vier keer per week verschijnend	x 1 000 EUR	48 631	50 055	46 547	40 285
22223230	----- Drukken van cartografische werken van alle soorten	x 1 000 EUR	266	452	491	291
22223270	----- Drukken van prenten, gravures en foto's	x 1 000 EUR	99	88	98	203
22223290	----- Drukken van ander drukwerk n.e.g., (op kunststofetiketten of -zakken, glas, porselein,...) excl. drukwerk op textiel	x 1 000 EUR	3 887	4 400	4 342	5 400
222310	-- Boekbinden en afwerking	x 1 000 EUR	5 815	6 115	5 503	5 621
22231010	--- Afwerken van boeken en dergelijke artikelen (vouwen, lijmen, snijden, inbinden e.d.)	x 1 000 EUR	1 340	2 333	1 042	1 352
22231030	--- Afwerken van brochures, tijdschriften, catalogi, reclamemateriaal, prospectussen, enz. (vouwen, lijmen, snijden e.d.)	x 1 000 EUR	4 068	3 121	3 856	3 689
22231050	--- Afwerken van ander drukwerk, bedrukt papier en bedrukt karton	x 1 000 EUR	407	661	605	580
2224	-- Zetten en stereotypen	x 1 000 EUR	12 244	14 698	12 813	13 732
22241000	--- Zetten en vervaardiging van drukplaten	x 1 000 EUR	8 174	10 542	8 539	9 263
22242000	--- Drukletters, clichés, drukplaten, drukcilinders en dergelijke	x 1 000 EUR	4 070	4 156	4 274	4 468
22251000	-- Overige grafische dienstverlening	x 1 000 EUR	4 514	4 756	4 068	5 544
223	- REPRODUKTIE VAN OPGENOMEN MEDIA	x 1 000 EUR	2 209	3 836	3 706	2 234
24	CHEMISCHE PRODUCTEN EN SYNTHETISCHE OF KUNSTMATIGE VEZELS	x 1 000 EUR	1 957 392	2 079 360	1 911 755	1 670 025
241	- CHEMISCHE BASISPRODUCTEN	x 1 000 EUR	1 152 971	1 200 255	1 090 081	940 959
24111	-- Industriële gassen	x 1 000 EUR	20 806	20 470	19 538	19 853
241111	--- Waterstof, argon, edelgassen, stikstof en zuurstof	x 1 000 EUR	19 375	19 042	18 462	18 621
	waarvan:	m3	390 494 798	375 161 468	375 765 846	396 971 629
24111120	---- Argon	x 1 000 EUR	2 819	3 010	2 729	2 620
		m3	4 614 444	5 327 614	5 161 313	5 638 172
24111160	---- Stikstof	x 1 000 EUR	5 355	5 323	5 608	5 599
		m3	169 161 113	169 363 387	189 653 209	198 355 516
24111170	---- Zuurstof	x 1 000 EUR	9 106	8 686	8 241	8 699
		m3	213 632 308	195 721 565	178 177 111	190 725 557
241112	--- Koolstofdioxide en andere anorganische zuurstofverbindingen van niet-metalen n.e.g.	x 1 000 EUR	1 327	1 326	1 013	1 129
		kg	7 994 384	6 702 823	5 159 219	4 893 031

(1) Leveringen m.i.v. aan het buitenland geleverd maakloonwerk.

(2) Statistische classering van producten gekoppeld aan activiteiten - CPA (2-6 cijfers); Prodcom-lijst (8 cijfers).

**Leveringen (1) in waarde en in hoeveelheid volgens de CPA en de Prodcom-lijst
(voorlopige cijfers) - vervolg**

Code (2)	Omschrijving	Eenheid	2001			
			September	Oktober	November	December
24111300	--- "Vloeibare lucht; samengeperste lucht"	x 1 000 EUR kg	103 24 964	102 23 884	64 17 564	103 24 443
2412	-- Kleurstoffen en pigmenten	x 1 000 EUR -	64 465	67 179	57 641	42 028
24121	--- Oxyden, peroxyden en hydroxyden waarvan:	x 1 000 EUR -	25 848	27 251	22 332	15 845
24121130	---- "Zinkoxyde; zinkperoxyde"	x 1 000 EUR kg	1 904 2 667 018	1 908 4 090 121	1 455 3 432 608	1 215 2 548 233
241213	---- Andere oxyden, hydroxyden en peroxyden van metalen	x 1 000 EUR kg	9 543 2 987 091	12 013 2 688 879	6 981 2 514 683	8 117 2 168 631
24122	--- Looi- en verextracten; looizuur (tannine) en derivaten daarvan; kleur- en verfstoffen n.e.g.waarvan:	x 1 000 EUR -	38 616	39 928	35 309	26 183
241221	---- Synthetische organische kleurstoffen en preparaten op basis daarvan waarvan:	x 1 000 EUR kg	15 278 3 612 361	14 233 3 097 673	13 300 3 106 414	9 253 2 112 827
24122150	----- Andere synthetische organische kleurstoffen	x 1 000 EUR kg	6 774 773 912	7 275 889 324	6 595 820 810	4 605 565 678
24122470	---- Andere kleur- en verfstoffen, preparaten en luminoforen	x 1 000 EUR kg	12 891 6 605 240	13 897 6 755 008	12 266 6 090 483	9 165 4 699 789
2413	-- Overige anorganische chemische basisprodukten waarvan:	x 1 000 EUR -	75 133	81 523	81 291	69 681
24131	--- Chemische elementen n.e.g.; anorganische zuren en verbindingen daarvanwaarvan:	x 1 000 EUR -	40 173	40 787	41 651	36 867
241314	---- Waterstofchloride; oleum; difosforpenta- oxyde; andere anorganische zuren; sili- cium- en zwaveldioxydewaarvan:	x 1 000 EUR -	17 943	19 319	18 673	17 791
24131433	----- Zwavelzuur	x 1 000 EUR kg SO2	2 249 66 417 035	2 708 70 055 246	1 984 63 235 158	1 747 49 296 015
24131455	----- Fosforzuur en polyfosforzuren	x 1 000 EUR kg P2O5	9 277 20 166 871	9 041 20 334 725	9 743 20 127 616	11 240 24 175 383
241315	---- Oxyden, hydroxyden en peroxyden; hydrazine en hydroxylamine, alsmede anorganische zouten daarvanwaarvan:	x 1 000 EUR -	17 774	17 142	18 331	14 951
24131527	----- Natriumhydroxyde in waterige oplossing (natronloog)	x 1 000 EUR kg NaOH	14 509 43 272 753	13 663 45 592 394	15 120 50 713 637	11 887 38 630 111
24132	--- Verbindingen van metalen met halogenen; hypochlorieten, chloraten en perchloraten	x 1 000 EUR -	5 867	6 786	7 019	5 050
241321	---- Verbindingen van metalen met halogenen	x 1 000 EUR -	3 602	4 226	4 624	3 158
241322	---- Hypochlorieten, chloraten en perchloraten	x 1 000 EUR -	2 266	2 560	2 395	1 892
24133	--- Sulfiden, sulfaten; nitraten, fosfaten en carbonaten	x 1 000 EUR -	20 650	23 947	23 808	19 325
241331	---- Sulfiden, sulfieten en sulfaten waarvan:	x 1 000 EUR -	4 161	3 968	4 160	2 936
24133157	----- Sulfaten, excl. aluminium- en bariumsulfaat	x 1 000 EUR kg	1 878 14 059 383	1 812 16 468 718	1 847 14 570 129	1 048 11 753 112

(1) Leveringen m.i.v. aan het buitenland geleverd maakloonwerk.

(2) Statistische classering van producten gekoppeld aan activiteiten - CPA (2-6 cijfers); Prodcom-lijst (8 cijfers).

PRODCOM - Leveringen per product

Leveringen (1) in waarde en in hoeveelheid volgens de CPA en de Prodcom-lijst
(voorlopige cijfers) - vervolg

Code (2)	Omschrijving	Eenheid	2001			
			September	Oktober	November	December
241332	---- Fosfinaten, fosfonaten, fosfaten en polyfosfaten	x 1 000 EUR -	13 003	15 939	15 980	13 489
241333	---- Carbonaten	x 1 000 EUR -	3 487	4 040	3 669	2 900
241352	--- Cyaniden en cyanaten (inclusief verbindingen); silicaten; boraten; perboraten; anorganische zouten en peroxozouten	x 1 000 EUR -	3 003	4 425	4 345	4 237
2414	-- Overige organische chemische basisproducten	x 1 000 EUR -	373 761	383 291	333 220	317 343
24141	--- Koolwaterstoffen en derivaten daarvan	x 1 000 EUR -	112 046	119 136	93 173	94 878
	waarvan:					
241411	---- Acyclische koolwaterstoffen	x 1 000 EUR kg	75 346 182 832 033	75 241 197 952 794	57 800 167 128 399	59 192 171 575 163
	waarvan:					
24141130	----- Ethyleen	x 1 000 EUR kg	39 553 98 480 431	45 769 115 986 999	35 702 94 370 853	37 528 99 214 804
241412	---- Cyclische koolwaterstoffen	x 1 000 EUR kg	27 313 100 165 543	34 234 126 631 750	25 278 93 330 445	25 892 109 655 624
	waarvan:					
24141223	----- Benzeen	x 1 000 EUR kg	6 885 27 759 032	11 953 47 575 631	6 297 28 529 437	6 533 31 914 466
241414	---- Sulfo-, nitro- en nitrosoderivaten van koolwaterstoffen, ook indien gehalogeneerd	x 1 000 EUR kg	3 601 5 943 233	3 546 4 667 839	5 165 10 438 798	5 808 12 451 307
24142	--- Alcoholen, fenolen, fenolalcoholen, alsmede, halogeene-, sulfo-, nitro-, en nitrosoderivaten daarvan; industriële	x 1 000 EUR -	37 896	43 657	33 939	35 750
24143	--- Industriële eenwaardige vetzuren; carbonzuren en derivaten daarvan	x 1 000 EUR -	59 930	58 008	60 750	41 969
	waarvan:					
241432	--- Verzadigde eenwaardige acyclische carbonzuren en derivaten daarvan	x 1 000 EUR -	3 127	2 296	1 866	1 681
241434	---- Meerwaardige aromatische carbonzuren en carbonzuren met andere zuurstofhoudende groepen en derivaten daarvan	x 1 000 EUR kg	29 403 79 473 226	28 625 65 943 527	31 568 82 727 447	17 318 98 749 543
24144	--- Organische verbindingen met stikstofhoudende groepen	x 1 000 EUR kg	57 436 50 820 263	54 883 52 566 269	45 890 39 744 071	45 114 43 274 245
	waarvan:					
241441	---- Aminoverbindingen	x 1 000 EUR kg	20 460 24 273 377	22 928 25 902 414	17 444 19 049 215	20 251 21 277 916
	waarvan:					
24144117	----- "Eenwaardige acyclische aminoverbindingen en derivaten, n.e.g.; zouten daarvan"	x 1 000 EUR kg	5 094 3 630 100	3 828 2 816 230	3 915 2 909 935	5 332 2 186 439
241444	---- Verbindingen met andere stikstofhoudende groepen	x 1 000 EUR kg	28 373 22 323 294	25 713 21 773 883	21 710 18 407 848	19 139 17 091 107
24145	--- Organische zwavel- en andere organische verbindingen van niet-metalen en metalen; heterocyclische verbindingen n.e.g. waarvan:	x 1 000 EUR kg	64 635 27 899 984	59 668 31 946 705	59 056 34 149 726	56 810 28 228 772
241452	---- Heterocyclische verbindingen n.e.g.	x 1 000 EUR kg	50 276 19 432 002	42 707 22 870 286	42 447 25 156 404	45 061 21 750 593
	waarvan:					
24145250	----- Verbindingen met pyridine/(iso)cholino- linering, lactamen (ex 6-hexaanlactam) en heterocyclische verbindingen met N	x 1 000 EUR kg	15 113 1 919 608	15 377 3 448 072	14 654 3 027 357	15 457 1 997 095
24146	--- Ethers, organische peroxyden, epoxyden, acetalen en hemiacetalen; andere organische verbindingen	x 1 000 EUR -	26 816	36 309	31 481	29 498

(1) Leveringen m.i.v. aan het buitenland geleverd maakloonwerk.

(2) Statistische classering van producten gekoppeld aan activiteiten - CPA (2-6 cijfers); Prodcom-lijst (8 cijfers).

**Leveringen (1) in waarde en in hoeveelheid volgens de CPA en de Prodcom-lijst
(voorlopige cijfers) - vervolg**

Code (2)	Omschrijving	Eenheid	2001			
			September	Oktober	November	December
241461	---- Verbindingen met aldehydegroepen	x 1 000 EUR kg	1 107 3 451 829	1 057 4 299 737	842 2 853 401	273 902 111
241462	---- Ketonen en chinonen	x 1 000 EUR -	7 048	15 391	14 239	14 510
241463	---- Ethers, organische peroxyden, epoxyden, acetalen hemiacetalen, alsmede derivaten daarvan	x 1 000 EUR kg	11 351 15 225 952	11 548 14 970 199	7 093 8 383 625	6 824 9 606 809
241464	---- Enzymen en andere organische verbindingen n.e.g.	x 1 000 EUR kg	7 310 1 210 910	8 314 1 864 265	9 306 1 865 225	7 890 1 813 033
24147	--- Organische chemische basisproducten n.e.g.	x 1 000 EUR -	15 002	11 629	8 931	13 324
2415	-- Kunstmeststoffen en stikstofverbindingen waarvan:	x 1 000 EUR -	60 181	70 119	64 581	67 336
24151050	--- "Salpeterzuur; nitreerzuren"	x 1 000 EUR kg N	3 064 4 250 187	3 027 5 175 152	3 525 4 914 534	2 459 3 172 823
241530	--- Minerale of chemische stikstofhoudende meststoffen	x 1 000 EUR kg N	21 343 68 752 221	23 643 70 168 062	24 599 45 710 092	22 448 69 257 702
24156000	--- Meststoffen van dierlijke of van plantaardige oorsprong	x 1 000 EUR kg	773 9 403 744	902 8 892 911	1 273 7 995 784	1 678 8 713 853
241580	--- Meststoffen n.e.g.	x 1 000 EUR -				26 742
	waarvan:					
241580	--- Meststoffen n.e.g.	x 1 000 EUR kg	20 570 129 748 812	29 193 183 373 493	22 508 132 644 303	
	waarvan:					
24158025	---- Meststoffen met stikstof, fosfor en kalium, <= 10 gew.% stikstof	x 1 000 EUR kg	593 2 087 260	1 039 4 495 544	1 695 8 353 370	969 4 180 337
24158069	---- Andere meststoffen met fosfor en kalium	x 1 000 EUR -				738
24158069	---- Andere meststoffen met fosfor en kalium	x 1 000 EUR kg	938 8 848 650	445 4 315 220	573 3 775 840	
2416	-- Kunststoffen in primaire vormen waarvan:	x 1 000 EUR kg	516 413 595 685 167	529 354 615 776 678	494 670 578 848 990	391 735 481 674 872
241610	--- Polymeren van ethyleen, in primaire vormen waarvan:	x 1 000 EUR kg	117 995 142 177 251	121 766 153 589 676	109 726 146 469 518	119 935 152 162 008
24161035	---- Lineair polyethyleen, relatieve dichtheid < 0,94, in primaire vormen	x 1 000 EUR kg	2 993 4 135 863	3 554 4 756 114	3 710 4 894 049	2 151 2 914 136
24161090	---- Andere polymeren van ethyleen, in primaire vormen, n.e.g.	x 1 000 EUR kg	5 359 4 091 350	5 014 3 489 956	4 776 3 823 129	6 592 5 258 088
241620	--- Polymeren van styreen, in primaire vormen waarvan:	x 1 000 EUR kg	59 155 82 635 675	60 229 86 209 076	52 305 80 010 921	43 201 61 968 444
24162035	---- Expandeerbaar polystyreen, in primaire vormen	x 1 000 EUR kg	27 445 40 727 153	31 743 45 601 582	27 455 42 229 539	19 365 30 138 326
24162090	---- Polymeren van styreen, in primaire vormen, n.e.g.	x 1 000 EUR kg	9 441 6 735 420	8 803 6 685 224	8 253 6 412 962	5 182 4 098 036
241630	--- Polymeren van vinylchloride of van andere halogeenoefinen, in primaire vormen waarvan:	x 1 000 EUR kg	44 459 76 491 918	43 972 76 302 865	41 248 69 436 943	27 696 49 412 314

(1) Leveringen m.i.v. aan het buitenland geleverd maakloonwerk.

(2) Statistische classering van producten gekoppeld aan activiteiten - CPA (2-6 cijfers); Prodcom-lijst (8 cijfers).

PRODCOM - Leveringen per product

Leveringen (1) in waarde en in hoeveelheid volgens de CPA en de Prodcom-lijst (voorlopige cijfers) - vervolg

Code (2)	Omschrijving	Eenheid	2001			
			September	Oktober	November	December
24163010	--- Polyvinylchloride, niet gemengd met andere zelfstandigheden, in primaire vormen	x 1 000 EUR kg	29 564 62 975 551	30 237 62 352 596	26 195 56 131 198	18 634 41 335 135
24164015	--- Polyethyleenglycolen en andere polyetheralcoholen, in primaire vormen	x 1 000 EUR kg	16 850 15 914 781	17 984 16 991 134	15 768 16 212 226	10 856 10 972 317
24164030	--- Epoxyharsen, in primaire vormen	x 1 000 EUR kg	1 643 585 755	1 377 515 678	1 430 639 133	1 347 604 321
24164050	--- Alkydharsen, in primaire vormen	x 1 000 EUR kg	3 739 2 536 066	3 477 2 293 746	3 676 2 527 310	2 512 1 594 871
24165	--- Andere kunststoffen in primaire vormen; ionenwisselaars waarvan:	x 1 000 EUR kg	233 859 255 061 858	229 893 256 800 389	225 199 243 210 091	156 018 190 031 136
241651	---- Polymeren van propyleen of van andere olefinen, in primaire vormen	x 1 000 EUR kg	85 699 147 187 983	80 051 139 761 404	70 050 129 397 722	54 252 105 448 668
24165130	----- Polypropyleen, in primaire vormen	x 1 000 EUR kg	72 267 123 704 919	68 805 123 045 651	55 159 101 055 703	43 472 82 997 838
24165150	----- Andere polymeren van propyleen of van andere olefinen, in pr. vormen, n.e.g.	x 1 000 EUR kg	13 432 23 483 064	11 246 16 715 753	14 891 28 342 019	10 780 22 450 830
241653	---- Acrylpolymeren in primaire vormen	x 1 000 EUR kg	8 330 5 158 435	12 362 8 094 507	11 132 6 832 766	9 476 6 333 330
241654	---- Polyamiden in primaire vormen	x 1 000 EUR kg	18 754 12 248 184	24 053 15 278 579	21 005 13 964 391	13 389 9 168 737
241656	---- Andere aminoharsen, fenolharsen en polyurethanen, in primaire vormen	x 1 000 EUR kg	72 819 52 204 787	63 105 49 049 786	79 345 50 928 976	45 514 36 904 768
241658	---- Andere kunststoffen in primaire vormen n.e.g.	x 1 000 EUR kg	22 221 7 971 378	19 764 8 431 484	17 586 7 256 116	14 987 6 427 975
241710	-- Synthetische rubber	x 1 000 EUR kg	42 211 24 322 361	48 319 27 308 882	39 139 22 968 782	32 981 19 140 057
24201	- VERDELINGSMIDDELEN EN ANDERE CHEMISCHE PRODUCTEN VOOR DE LANDBOUW WAARVAN:	x 1 000 EUR kg act. subst.	45 500 10 213 413	40 152 9 314 752	44 251 11 066 177	66 563 19 124 103
242014	-- Desinfecteermiddelen	x 1 000 EUR kg act. subst.	1 104 295 093	1 468 443 116	1 364 381 235	1 068 329 990
24201430	--- Ontsmettingsmiddelen op basis van ammonium	x 1 000 EUR kg act. subst.	192 81 239	339 95 528	299 113 213	213 78 980
24201450	--- Ontsmettingsmiddelen op basis van halogeenvbindingen	x 1 000 EUR kg act. subst.	533 135 173	581 180 053	502 137 580	397 137 673
24201490	--- Andere ontsmettingsmiddelen	x 1 000 EUR kg act. subst.	379 78 681	548 167 535	563 130 442	457 113 337
2430	- VERF, VERNIS E.D., DRUKINKT EN MASTIEK	x 1 000 EUR kg	88 642 31 468 059	90 341 32 247 721	72 510 28 030 473	55 137 20 226 625
24301	-- Verf en vernis op basis van polymeren	x 1 000 EUR kg	42 735 12 875 882	52 208 15 080 443	39 170 12 323 680	29 658 9 295 875
243011	--- Verf en vernis op basis van acryl- of vinylpolymeren, in een waterig medium	x 1 000 EUR kg	13 131 3 495 113	14 067 4 001 676	11 264 3 178 496	9 869 2 204 625
24301150	---- Verf ... op basis van acryl- of vinylpolymeren, in een waterig medium	x 1 000 EUR kg	9 545 3 031 350	11 322 3 628 451	8 643 2 813 881	7 738 1 923 206

(1) Leveringen m.i.v. aan het buitenland geleverd maakloonwerk.

(2) Statistische classering van producten gekoppeld aan activiteiten - CPA (2-6 cijfers); Prodcom-lijst (8 cijfers).

Leveringen (1) in waarde en in hoeveelheid volgens de CPA en de Prodcom-lijst (voorlopige cijfers) - vervolg

Code (2)	Omschrijving	Eenheid	2001			
			September	Oktober	November	December
24301170	---- Andere verf en vernis, gedispergeerd of opgelost in een waterig medium	x 1 000 EUR kg	3 587 463 763	2 745 373 225	2 622 364 615	2 132 281 419
243012	--- Verf en vernis op basis van polyesters, acryl- of vinylpolymeren, in een niet-waterig medium waarvan:	x 1 000 EUR kg	29 603 9 380 769	38 140 11 078 767	27 906 9 145 184	19 789 7 091 250
24301225	---- Verf en vernis op basis van polyesters, zie aant. 4 op GN 32, indien zij meer dan 50% oplosmiddelen bevatten	x 1 000 EUR kg	268 61 369	297 72 428	278 66 733	185 50 836
24301229	---- Andere verf en vernis op basis van polyesters	x 1 000 EUR kg	4 722 1 584 768	4 750 1 808 125	5 427 1 867 453	4 215 1 547 584
24301270	---- Verf en vernis: oplossingen	x 1 000 EUR kg	3 024 1 336 771	3 457 1 466 793	2 455 1 018 759	1 942 825 377
24301290	---- Andere verf en vernis op basis van synthetische en gewijzigde natuurlijke polymeren	x 1 000 EUR kg	10 734 2 809 293	12 092 3 464 951	9 483 2 784 391	7 365 1 909 913
24302	-- Andere verf en vernis en soortgelijke produkten; verf voor kunstschilders en drukinkt waarvan:	x 1 000 EUR kg	45 907 18 592 177	38 134 17 167 278	33 340 15 706 793	25 479 10 930 750
24302213	--- Andere verf en vernis: olie- en -vernis	x 1 000 EUR kg	1 634 526 168	1 016 274 638	1 201 322 589	692 187 238
24302253	--- Stopverf en mastiek (kit)	x 1 000 EUR kg	5 632 4 353 536	5 792 4 128 409	5 394 3 859 505	3 652 2 598 026
24302260	--- Niet-voorzame prep. voor het bestrijken of bepleisteren van metselwerk	x 1 000 EUR kg	1 682 2 427 973	1 810 2 668 376	1 741 2 530 527	993 1 552 231
24302273	--- Organische oplosmiddelen en verduuners op basis van butylacetaat n.e.g.	x 1 000 EUR kg	43 35 008	27 11 203	34 15 904	31 12 718
24302279	--- Andere organische oplosmiddelen en verduuners, n.e.g.	x 1 000 EUR kg	2 013 1 359 675	2 139 1 567 874	1 680 1 170 189	1 484 1 069 118
243024	--- Drukinkt	x 1 000 EUR kg	26 094 6 909 708	19 236 5 434 646	17 546 5 128 518	12 451 3 711 620
24302450	---- Zwarte drukinkt	x 1 000 EUR kg	1 280 917 415	1 522 1 088 820	1 543 1 161 487	1 014 787 909
24302470	---- Andere drukinkt	x 1 000 EUR kg	24 815 5 992 293	17 714 4 345 826	16 003 3 967 031	11 437 2 923 711
244	- FARMACEUTISCHE PRODUCTEN, CHEMISCHE EN BOTANISCHE PRODUCTEN VOOR MEDICINAAL GEBRUIK	x 1 000 EUR -	286 497	316 485	302 359	273 135
2441	-- Farmaceutische grondstoffen	x 1 000 EUR -	12 688	14 973	26 052	12 976
	waarvan:					
244120	--- Lysine, glutaminezuur en zouten daarvan; quaternaire ammoniumzouten en -hydroxyden; fosfoaminolipiden;	x 1 000 EUR kg	3 735 4 277 316	3 845 4 374 525	4 091 5 448 437	2 584 2 787 775
24413	--- Lactonen n.e.g., heterocyclische verbindingen met uitsluitend een of meer stikstofatomen als hetero-atoom,...	x 1 000 EUR kg	3 404 1 694 969	6 679 2 647 559	15 790 2 486 681	5 545 2 737 398
2442	-- Farmaceutische produkten	x 1 000 EUR -	273 810	301 512	276 307	260 159
24421	--- Geneesmiddelen	x 1 000 EUR -	183 495	198 182	179 677	160 340
244211	---- Geneesmiddelen bevattende penicillinen of andere antibiotica	x 1 000 EUR -	9 813	12 463	11 856	9 059

(1) Leveringen m.i.v. aan het buitenland geleverd maakloonwerk.

(2) Statistische classering van producten gekoppeld aan activiteiten - CPA (2-6 cijfers); Prodcom-lijst (8 cijfers).

PRODCOM - Leveringen per product

Leveringen (1) in waarde en in hoeveelheid volgens de CPA en de Prodcom-lijst (voorlopige cijfers) - vervolg

Code (2)	Omschrijving	Eenheid	2001			
			September	Oktober	November	December
244212	---- Geneesmiddelen bevattende hormonen, doch geen antibiotica waarvan:	x 1 000 EUR -	10 262	11 735	10 698	8 641
24421270	----- Geneesmiddelen zonder antibiotica met hormonen uit de bijnierschors, o.v.k.	x 1 000 EUR -	5 896	6 130	5 501	4 618
244213	---- Geneesmiddelen bevattende alkaloiden of derivaten daarvan, doch geen hormonen of antibioticawaarvan:	x 1 000 EUR -	163 421	173 984	157 123	142 640
24421320	----- Andere gen. voor therapeutisch of profylactisch gebruik (GS 3000), n.o.v.k.	x 1 000 EUR -	3 304	3 481	3 075	1 011
24421360	----- Andere geneesmiddelen met vitaminen of andere produkten van GS 2936, o.v.k.	x 1 000 EUR -	392	370	465	344
24421380	----- Andere geneesmiddelen met al dan niet vermengde produkten, o.v.k., n.e.g.	x 1 000 EUR -	158 243	168 551	152 324	140 105
24422	--- Overige farmaceutische produkten waarvan:	x 1 000 EUR -	90 314	103 329	96 630	99 819
24422430	---- Watten, gaas, enz., met farmaceutische zelfstandigheden, o.v.k., n.e.g.	x 1 000 EUR -	677	840	642	618
245	- GLYCEROL; ZEEP, WASMIDDELEN, POETS- EN REINIGINGSMIDDELEN, PARFUMS EN KOSMETISCHE ARTIKELEN	x 1 000 EUR -	91 105	98 333	94 410	80 756
2451	- - Glycerol, zeep en wasmiddelen, poets- en reinigingsmiddelen waarvan:	x 1 000 EUR -	56 120	60 157	57 831	48 670
24512090	--- Organische tensioactieve produkten (excl. zeep), n.e.g.	x 1 000 EUR kg	3 994 1 299 630	2 398 1 453 013	2 757 1 172 439	2 894 1 186 398
24513	--- Zeep, was- en reinigingsmiddelen	x 1 000 EUR kg	33 551 49 523 289	37 535 51 310 613	34 979 46 780 899	30 515 41 735 829
245131	---- Zeep en als zeep te gebruiken organische tensio-actieve produkten en bereidingenwaarvan:	x 1 000 EUR kg	1 652 2 043 443	2 257 2 396 554	1 960 2 042 607	1 096 1 402 771
24513179	----- Zeep in andere vormen	x 1 000 EUR kg	1 089 1 327 669	1 688 1 686 171	1 417 1 402 853	779 986 056
245132	---- Was- en reinigingsmiddelen	x 1 000 EUR kg	31 900 47 479 846	35 278 48 914 059	33 019 44 738 292	29 419 40 333 058
24513230	----- Tensioactieve bereidingen, opgemaakt voor de verkoop in het klein	x 1 000 EUR kg	2 986 4 608 514	3 072 4 590 998	2 734 4 137 564	2 215 3 387 969
24513250	----- Was- en reinigingsmiddelen, o.v.k.	x 1 000 EUR kg	21 470 34 374 484	23 128 34 376 604	21 958 31 389 208	20 144 29 095 040
24513260	----- Tensioactieve bereidingen, excl. organische tensioactieve produkten n.o.v.k.	x 1 000 EUR kg	1 275 630 110	1 668 819 375	1 657 752 274	1 047 561 392
24513270	----- Was- en reinigingsmiddelen, n.o.v.k.	x 1 000 EUR kg	6 168 7 866 738	7 409 9 127 082	6 669 8 459 246	6 012 7 288 657
24514	--- Deodorantia en was waarvan:	x 1 000 EUR -	4 634	5 495	5 436	3 841
245143	---- Schoensmeer, boenwas, poetsmiddelen voor carrosserieën, glas of metaal waarvan:	x 1 000 EUR kg	2 217 1 405 580	3 180 1 978 417	3 116 1 875 013	2 261 1 456 086
24514350	----- Boenwas en dergelijke preparaten voor het onderhoud van houtwerk	x 1 000 EUR kg	102 34 162	127 43 189	109 34 639	85 23 181

(1) Leveringen m.i.v. aan het buitenland geleverd maakloonwerk.

(2) Statistische classering van producten gekoppeld aan activiteiten - CPA (2-6 cijfers); Prodcom-lijst (8 cijfers).

**Leveringen (1) in waarde en in hoeveelheid volgens de CPA en de Prodcom-lijst
(voorlopige cijfers) - vervolg**

Code (2)	Omschrijving	Eenheid	2001			
			September	Oktober	November	December
24514383	----- Poetsmiddelen voor metalen	x 1 000 EUR kg	30 6 336	30 7 244	44 9 382	34 7 685
24521	-- Parfums en cosmetische artikelen	x 1 000 EUR -	34 985	38 177	36 578	32 086
	waarvan:					
24521300	--- Producten voor manicure of voor pedicure	x 1 000 EUR -	170	221	274	172
24521400	--- Poeder, ook indien geperst, voor cosmetisch/toiletgebruik	x 1 000 EUR -	312	403	826	620
24521500	--- Andere schoonheidsmiddelen	x 1 000 EUR -	7 177	9 388	9 926	8 190
245219	--- Scheermiddelen; deodorantia voor lichaamsverzorging; badpreparaten; andere parfumerieën, toiletartikelen negwaarvan:	x 1 000 EUR -	4 397	4 904	3 674	3 088
24521950	---- Deodorantia voor lichaamsverzorging en antitranspiratiemiddelen	x 1 000 EUR -	1 404	2 065	1 186	952
24521970	---- Geparfumeerde badzouten en andere badpreparaten	x 1 000 EUR -	1 614	1 842	1 310	1 165
246	- OVERIGE CHEMISCHE PRODUCTEN	x 1 000 EUR -	250 011	283 895	262 965	222 411
	WAARVAN:					
246310	-- Etherische oliën; mengsels van reukstoffen	x 1 000 EUR kg	8 251 1 721 448	7 852 1 835 706	7 829 1 863 089	6 395 1 516 592
24641200	-- Emulsies voor gevoelige lagen, voor fotografisch gebruik	x 1 000 EUR kg	11 358 5 364 503	13 735 6 201 348	12 065 5 771 763	10 076 4 922 572
2466	-- Andere chemische producten n.e.g.	x 1 000 EUR -	105 977	120 073	109 492	94 768
	waarvan:					
24663	--- Smeermiddelen; additieven; antivriespreparaten	x 1 000 EUR kg	50 322 64 642 445	54 901 71 684 888	48 810 63 783 527	40 229 54 239 607
246631	---- Smeermiddelen	x 1 000 EUR kg	43 353 45 279 129	47 112 50 367 642	41 595 42 879 405	34 421 38 933 659
	waarvan:					
24663157	---- - Andere smeermiddelen < 70 gew. % (aard) olie, of => 70 gew. % (aard)olie indien karakter niet door olie bepaald wordt	x 1 000 EUR kg	29 128 34 301 528	32 364 39 410 452	28 265 32 732 983	24 724 30 520 190
24663179	---- - Andere smeermiddelen, n.e.g.	x 1 000 EUR kg	13 884 10 844 257	14 302 10 744 648	13 006 10 014 333	9 384 8 268 300
246632	---- Antiklopmiddelen; dopes voor minerale olie en dergelijke producten	x 1 000 EUR kg	3 385 13 333 528	3 792 14 718 264	3 515 14 500 344	3 675 12 058 787
246633	---- Remvloeistoffen; antivriespreparaten en vloeibare ontdooiingspreparaten	x 1 000 EUR kg	3 584 6 029 788	3 996 6 598 982	3 699 6 403 778	2 133 3 247 161
246642	--- Modeleerpasta's; tandtechnische waspreparaten en andere preparaten voor tandtechnisch gebruik, ...	x 1 000 EUR kg	3 287 86 635	3 555 141 226	3 630 151 968	2 834 95 588
246645	--- Appreteermiddelen, middelen voor het versnellen van het verproces of van het fixeren van kleurstoffen e.d.waarvan:	x 1 000 EUR kg	4 755 3 181 410	4 104 3 456 213	4 305 3 335 147	3 831 3 059 556
24664570	---- Appreteermiddelen e.d. voor de textiel- of derg. industrieën	x 1 000 EUR kg	2 209 2 439 458	2 140 2 865 086	2 418 2 785 246	1 847 2 484 815
246646	--- Beitspreparaten; vloeimiddelen; bereide rubbervulcanisatieversnellers; weekmakers en dergelijke waarvan:	x 1 000 EUR kg	17 106 6 681 325	27 544 12 829 336	24 370 10 702 554	20 535 9 382 028

(1) Leveringen m.i.v. aan het buitenland geleverd maakloonwerk.

(2) Statistische classering van producten gekoppeld aan activiteiten - CPA (2-6 cijfers); Prodcom-lijst (8 cijfers).

PRODCOM - Leveringen per product

Leveringen (1) in waarde en in hoeveelheid volgens de CPA en de Prodcom-lijst (voorlopige cijfers) - vervolg

Code (2)	Omschrijving	Eenheid	2001			
			September	Oktober	November	December
24664620	--- Preparaten voor het beitsen van metalen	x 1 000 EUR kg	552 214 168	892 313 553	507 170 620	439 177 444
24664650	--- Bereide antioxydanten en stabilisatiemiddelen voor rubber of voor kunststof	x 1 000 EUR kg	8 968 3 650 499	14 625 5 184 728	13 814 4 647 456	10 119 3 421 813
246647	--- Bereide bindmiddelen voor gietvormen of voor gietkernen; chemische produkten en residuen van de chemische of van	x 1 000 EUR kg	1 726 3 438 457	1 845 4 087 681	1 708 3 249 164	1 073 2 316 383
246648	--- Diverse andere chemische produkten n.e.g. waarvan:	x 1 000 EUR -	19 854	19 394	18 107	18 293
24664867	--- Vlamwerende, waterwerende en andere preparaten voor de bescherming van bouwwerken	x 1 000 EUR kg	787 629 690	833 666 464	783 589 098	642 519 603
24664899	--- Andere chemische producten; preparaten en residuen van de chemische of aanverwante industrieën	x 1 000 EUR kg	11 818 6 320 072	10 850 6 293 978	10 176 5 722 831	10 789 6 939 919
2470	- SYNTHETISCHE OF KUNSTMATIGE VEZELS	x 1 000 EUR kg	42 667 24 408 420	49 899 29 771 000	45 180 26 354 412	31 065 18 868 095
	WAARVAN:					
247011	-- Kabel van synthetische filamenten; synthetische stapelvezels, niet gekeerd en niet gekamd	x 1 000 EUR kg	9 561 8 118 704	10 867 10 118 569	9 175 8 507 288	5 544 5 205 683
24701195	--- Synthetisch werk en stapelvezels van PP (excl. gekeerd, gekamd of op andere wijze bewerkt voor het spinnen)	x 1 000 EUR kg	3 866 3 709 565	4 663 4 429 717	3 824 3 623 188	2 180 2 037 614
24701197	--- Overig synthetisch werk en stapelvezels (excl. gekeerd, gekamd of op andere wijze bewerkt voor het spinnen)	x 1 000 EUR kg	5 695 4 409 139	6 203 5 688 852	5 351 4 884 100	3 364 3 168 069
247013	-- Getextureerde garens en andere garens, eendraads waarvan:	x 1 000 EUR kg	18 771 11 362 300	24 445 14 489 765	21 407 12 918 608	15 442 10 150 378
24701323	--- Getextureerde garens van polypropyleen (excl. naaigarens)	x 1 000 EUR kg	14 043 8 198 243	18 386 10 653 878	16 118 9 349 557	12 365 7 426 511
247030	-- Afval van synthetische of van kunstmatige vezels	x 1 000 EUR kg	182 607 868	204 670 701	230 637 088	141 506 783
25	PRODUKTEN VAN RUBBER OF KUNSTSTOF	x 1 000 EUR -	421 283	450 249	399 183	301 783
251	- PRODUKTEN VAN RUBBER	x 1 000 EUR -	39 669	46 177	40 070	26 603
	WAARVAN:					
251210	-- Van een nieuw loopvlak voorziene luchtbanden, van rubber	x 1 000 EUR p/st	3 692 15 052	2 939 17 066	3 139 17 730	2 535 12 958
251320	-- Niet-ge vulcaniseerde rubber en artikelen daarvan; ge vulcaniseerde rubber (niet gehard)waarvan:	x 1 000 EUR kg	16 909 11 540 144	19 400 13 621 298	16 476 11 088 928	10 419 6 969 666
25132070	--- Platen, vellen en strippen van ge vulcaniseerde rubber	x 1 000 EUR kg	4 069 1 085 505	4 677 1 228 504	4 103 1 069 650	2 605 695 008
25132087	--- Staven en profielen van niet-geharde ge vulcaniseerd rubber zonder celstructuur	x 1 000 EUR kg	4 924 2 073 470	6 096 2 678 752	5 203 2 247 846	2 850 1 244 120
251340	-- Drijfriemen, drijfsnaren en transportbanden, van ge vulcaniseerde rubber	x 1 000 EUR kg	5 649 349 457	7 261 447 268	7 428 669 340	4 498 319 360
25137	-- Artikelen van ge vulcaniseerde rubber n.e.g., geharde rubber, werken van geharde rubberwaarvan:	x 1 000 EUR kg	7 892 1 399 924	9 976 1 659 392	8 985 1 351 831	6 319 955 318
25137323	--- Pakking- en sluitringen, van ge vulcaniseerde rubber	x 1 000 EUR kg	2 607 429 243	3 249 530 080	2 533 416 720	1 833 281 538

(1) Leveringen m.i.v. aan het buitenland geleverd maakloonwerk.

(2) Statistische classering van producten gekoppeld aan activiteiten - CPA (2-6 cijfers); Prodcom-lijst (8 cijfers).

**Leveringen (1) in waarde en in hoeveelheid volgens de CPA en de Prodcorm-lijst
(voorlopige cijfers) - vervolg**

Code (2)	Omschrijving	Eenheid	2001			
			September	Oktober	November	December
25137360	--- Andere artikelen van niet-geharde gevulcaniseerde rubber	x 1 000 EUR kg	628 329 006	668 319 582	649 246 439	416 149 061
252	- PRODUKTEN VAN KUNSTSTOF	x 1 000 EUR -	381 614	404 072	359 113	275 181
2521	-- Platen, vellen, buizen en profielen, van kunststof	x 1 000 EUR kg	168 453 64 475 582	172 430 68 428 249	154 481 60 315 535	106 927 40 922 378
252110	--- Monofilament dikker dan 1 mm, alsmede staven en profielen, van kunststof waarvan:	x 1 000 EUR kg	19 459 6 577 609	23 038 7 907 663	20 180 6 619 412	11 752 4 072 248
25211070	---- Monofilament > 1 mm, staven en profielen, van polymeren van vinylchloride	x 1 000 EUR kg	14 976 5 600 011	17 404 6 665 807	15 141 5 590 048	9 047 3 461 112
25212	--- Buizen, slangen en hulpstukken daarvoor, van kunststof	x 1 000 EUR kg	22 633 7 415 755	25 316 8 027 417	20 594 6 377 696	13 597 3 908 938
252121	---- Kunstarmen van geharde proteïne of van cellulosekunststof; stijve buizen en slangen van kunststof waarvan:	x 1 000 EUR kg	15 416 5 778 584	17 666 6 590 631	13 787 5 076 355	8 896 2 915 185
25212157	---- Stijve buizen en slangen, van polymeren van vinylchloride	x 1 000 EUR kg	3 273 2 398 469	3 785 2 660 992	2 802 2 123 756	1 475 1 092 755
252122	---- Andere buizen, slangen en hulpstukken van kunststof waarvan:	x 1 000 EUR kg	7 217 1 637 171	7 650 1 436 786	6 807 1 301 341	4 702 993 753
25212220	---- Flexibele buizen en slangen, met een drukweerstand => 27,6 MPa	x 1 000 EUR kg	2 365 320 778	2 829 376 654	2 472 342 726	1 311 178 901
25212235	---- Niet-versterkte buizen en slangen, zonder hulpstukken, n.e.g.	x 1 000 EUR kg	3 020 960 245	2 800 682 128	2 665 637 869	2 324 607 214
252130	--- Platen, vellen, foliën, stroken en strippen, van kunststof, niet gecombineerd met andere stoffen waarvan:	x 1 000 EUR kg	81 064 38 272 280	82 425 39 908 160	74 183 35 729 258	50 834 24 700 643
25213010	---- Andere platen ..., van polymeren van ethyleen, niet versterkt, dik <= 0,125 mm	x 1 000 EUR kg	24 024 15 020 454	23 288 15 055 979	19 587 13 458 716	13 775 9 396 952
25213017	---- Andere platen ..., van polymeren van ethyleen, niet versterkt, dik > 0,125 mm	x 1 000 EUR kg	9 906 4 826 825	5 170 2 395 388	5 641 2 438 409	4 120 2 073 235
25213021	---- Andere platen ..., van biaxiaal gerichte polymeren van propyleen, dik <= 0,10 mm	x 1 000 EUR kg	20 859 8 415 721	25 922 9 652 772	24 649 9 629 546	15 794 5 722 463
25213030	---- Andere platen ..., van polymeren van styreen, niet versterkt, enz.	x 1 000 EUR kg	5 369 2 503 482	6 099 5 043 742	5 403 3 168 602	4 142 2 814 988
2521300A	---- = 30.59+62 Ander platen ..., n.e.g.	x 1 000 EUR kg	2 224 674 923	2 623 723 030	2 118 629 625	1 543 377 418
25214	--- Andere platen, vellen, foliën, stroken en strippen, van kunststof	x 1 000 EUR kg	45 298 12 209 938	41 651 12 585 009	39 524 11 589 169	30 744 8 240 549
252141	---- Andere platen, vellen, foliën, stroken en strippen, van kunststof, met celstructuur waarvan:	x 1 000 EUR kg	31 922 9 131 006	27 516 9 255 864	26 668 8 561 920	20 464 6 075 766
25214120	---- Platen ... met celstructuur, van polymeren van styreen	x 1 000 EUR kg	6 185 2 171 418	7 287 2 696 622	5 903 2 180 843	4 443 1 672 324
25214150	---- Platen ... met celstructuur, van polymeren van urethanen	x 1 000 EUR kg	21 248 6 094 140	16 110 5 690 069	16 641 5 554 966	12 797 3 762 686
252142	---- Andere platen, vellen, foliën, stroken en strippen, van kunststof, zonder celstructuur waarvan:	x 1 000 EUR kg	13 376 3 078 932	14 136 3 329 145	12 856 3 027 249	10 280 2 164 783

(1) Leveringen m.i.v. aan het buitenland geleverd maakloonwerk.

(2) Statistische classering van producten gekoppeld aan activiteiten - CPA (2-6 cijfers): Prodcorm-lijst (8 cijfers).

PRODCOM - Leveringen per product

Leveringen (1) in waarde en in hoeveelheid volgens de CPA en de Prodcom-lijst (voorlopige cijfers) - vervolg

Code (2)	Omschrijving	Eenheid	2001			
			September	Oktober	November	December
25214279	----- Andere platen, vellen, foliën en strip van polymerisatieproducten	x 1 000 EUR kg	8 192 1 522 375	8 857 1 783 889	7 775 1 524 241	6 822 1 130 535
25214280	----- Andere platen ... van kunststof zonder celstructuur, niet van polymerisatieproducten	x 1 000 EUR kg	3 001 1 190 517	2 707 1 069 751	2 599 1 033 231	1 761 732 214
25221	-- Verpakkingsmateriaal van kunststof	x 1 000 EUR -	60 275	63 537	58 385	46 930
25221100	--- Zakken van polymeren van ethyleen	x 1 000 EUR kg	11 962 9 681 692	13 048 9 246 357	11 899 9 163 924	9 979 7 768 677
25221200	--- Zakken van andere kunststof (excl. ethyleen)	x 1 000 EUR kg	670 151 855	739 162 220	692 148 009	515 123 307
25221300	--- Dozen, bakken, kisten en dergelijke artikelen, van kunststof	x 1 000 EUR kg	17 191 6 032 695	18 884 6 276 791	16 883 6 071 690	12 716 4 583 165
252214	--- Flessen, flacons en dergelijke artikelen van kunststof	x 1 000 EUR p/st	19 911 310 890 427	20 694 310 359 098	18 033 284 090 592	15 018 235 362 733
25221450	---- Flessen, flacons en dergelijke artikelen, van kunststof, <= 2 l	x 1 000 EUR p/st	16 078 300 807 845	16 286 299 105 596	14 252 273 853 803	11 767 226 590 302
25221470	---- Flessen, flacons en dergelijke artikelen, van kunststof, > 2 l	x 1 000 EUR p/st	3 833 10 082 582	4 409 11 253 502	3 781 10 236 789	3 251 8 772 431
252215	--- Ander verpakkingsmateriaal van kunststof waarvan:	x 1 000 EUR -	10 540	10 172	10 878	8 702
25221527	---- Stoppen, deksels en andere sluitingen, van kunststof	x 1 000 EUR kg	2 210 469 554	2 854 519 598	2 280 466 213	1 633 357 445
25221540	---- Andere artikelen voor vervoer of verpakking, van kunststof	x 1 000 EUR p/st	8 040 300 030 960	6 963 264 689 811	8 196 282 426 040	6 815 248 481 772
2523	-- Kunststofartikelen voor de bouw	x 1 000 EUR -	44 443	50 325	46 006	36 551
	waarvan:					
252311	--- Vloerbedekking van kunststof, op rollen of in tegels; wand- en plafondbedekking van kunststof	x 1 000 EUR m2	10 898 3 352 513	12 174 3 750 248	11 074 3 278 984	7 579 2 282 080
25231300	--- Reservoirs ... e.d. bergingsmiddelen, inhoud > 300 l, van kunststof	x 1 000 EUR kg	989 186 631	768 141 655	751 142 035	1 216 195 187
252314	--- Deuren en ramen, alsmede kozijnen daarvoor en drempels voor deuren; blinden, jaloezieën en dergelijke	x 1 000 EUR -	24 781	28 290	25 335	
252314	--- Deuren en ramen, alsmede kozijnen daarvoor en drempels voor deuren; blinden, jaloezieën en dergelijke	x 1 000 EUR kg				21 463 2 737 248
25231450	---- Deuren en ramen, kozijnen en drempels, van kunststof	x 1 000 EUR -	22 207	25 061	22 681	
25231450	---- Deuren en ramen, kozijnen en drempels, van kunststof	x 1 000 EUR kg				19 307 2 242 579
25231470	---- Blinden, jaloezieën, rolluiken ... en dergelijke artikelen alsmede delen, van kunststof	x 1 000 EUR kg	2 574 545 511	3 229 757 601	2 654 640 259	2 156 494 669
252315	--- Andere kunststofartikelen voor de bouw n.e.g.	x 1 000 EUR kg	5 844 2 226 154	6 865 2 780 290	6 038 2 349 225	4 359 1 678 030
25231550	---- Garnituren en beslag, om blijvend te worden bevestigd, van kunststof	x 1 000 EUR kg	3 672 1 336 421	4 375 1 680 838	3 969 1 494 909	2 868 1 110 417

(1) Leveringen m.i.v. aan het buitenland geleverd maakloonwerk.

(2) Statistische classering van producten gekoppeld aan activiteiten - CPA (2-6 cijfers); Prodcom-lijst (8 cijfers).

**Leveringen (1) in waarde en in hoeveelheid volgens de CPA en de Prodcorm-lijst
(voorlopige cijfers) - vervolg**

Code (2)	Omschrijving	Eenheid	2001			
			September	Oktober	November	December
25231590	--- Andere artikelen van kunststof voor de bouw	x 1 000 EUR kg	2 172 889 733	2 490 1 099 452	2 069 854 316	1 491 567 613
2524	-- Overige producten van kunststof	x 1 000 EUR -	108 444	117 779	100 241	84 773
	waarvan:					
252421	--- Platen, vellen, foliën, strippen en andere platte producten van kunststof, zelfklevend, op rollen, met een breedte	x 1 000 EUR kg	2 472 361 283	2 588 381 353	2 380 344 114	2 183 295 258
252422	--- Andere zelfklevende band, platen, strippen, vellen, foliën, op rollen, en andere platte producten van kunststof	x 1 000 EUR kg	8 171 1 187 324	8 707 1 369 412	8 616 1 383 817	6 671 853 891
252423	--- Vaatwerk, andere huishoudelijke artikelen en toiletartikelen, van kunststofwaarvan:	x 1 000 EUR kg	13 478 2 809 265	15 346 2 923 610	13 255 2 593 589	11 596 2 360 733
25242320	---- Keuken- en tafelgerei van kunststof	x 1 000 EUR kg	10 077 1 786 683	12 138 1 908 591	10 015 1 609 543	8 294 1 315 474
25242400	--- Delen van kunststof voor verlichtingstoestellen	x 1 000 EUR -	128	213	181	167
252428	--- Beslag voor meubelen, carrosserieën en dergelijke, versieringsvoorwerpen e.d. van kunststofwaarvan:	x 1 000 EUR -	44 771	49 406	37 801	27 925
25242870	---- Andere artikelen van kunststof en artikelen van ander materiaal	x 1 000 EUR -	36 671	40 320	30 729	22 426
252490	--- Vervaardiging van kunststofartikelen	x 1 000 EUR kg	20 624 1 753 326	21 890 2 004 169	20 473 1 862 995	15 664 1 403 820
	waarvan:					
25249010	---- Delen van kunststof voor machines, kernreactoren, stoomketels, mechanieke werktuigen	x 1 000 EUR kg	1 660 124 365	1 813 130 064	1 389 99 605	1 439 108 319
25249023	---- Delen van kunststof voor elektrische gereedschappen, huishoudapparaten en huishoud verwarmingsapparaten	x 1 000 EUR kg	1 012 136 276	1 319 183 721	1 173 166 720	881 126 478
25249030	---- Delen van kunststof voor zend- of ontvangapparaten, radio- en televisietoestellen	x 1 000 EUR kg	3 445 406 491	2 604 331 878	3 915 532 470	2 556 335 464
25249060	---- Delen van kunststof voor voertuigen voor vervoer over land	x 1 000 EUR kg	8 290 761 601	9 090 1 007 080	7 921 803 884	6 549 595 358
26	OVERIGE NIET-METAALHOUDENDE MINERALE PRODUKTEN	x 1 000 EUR -	442 207	507 159	433 011	303 288
	WAARVAN:					
261	- GLAS EN PRODUKTEN VAN GLAS	x 1 000 EUR -	150 440	171 119	159 694	111 120
26111	-- Vuurgepolijst glas ("float glass")	x 1 000 EUR m2	32 534 7 731 368	39 078 9 386 139	40 793 9 990 486	26 752 6 197 805
	waarvan:					
26111280	--- Ander vuurgepolijst, geslepen of gepolijst glas, n.e.g.	x 1 000 EUR m2	10 579 2 958 600	13 136 3 630 838	16 997 4 809 891	9 977 2 975 854
26121	-- Gevormd en bewerkt vlakglas	x 1 000 EUR -	65 476	71 841	66 836	47 589
261211	--- Glas, in platen, gebogen, met schuin geslepen randen, gegraveerd, van gaten voorzien, geëmailleerd, enz.	x 1 000 EUR kg	3 972 3 445 368	4 535 4 730 997	4 031 3 710 693	2 717 2 554 716
261212	--- Veiligheidsglas	x 1 000 EUR -	32 660	37 356	34 940	25 562
	waarvan:					
26121230	---- Veiligheidsglas bestaande uit geharde glasplaten, n.e.g.	x 1 000 EUR m2	2 298 77 437	2 799 85 647	2 453 73 012	2 327 76 407

(1) Leveringen m.i.v. aan het buitenland geleverd maakloonwerk.

(2) Statistische classering van producten gekoppeld aan activiteiten - CPA (2-6 cijfers); Prodcorm-lijst (8 cijfers).

PRODCOM - Leveringen per product

Leveringen (1) in waarde en in hoeveelheid volgens de CPA en de Prodcom-lijst (voorlopige cijfers) - vervolg

Code (2)	Omschrijving	Eenheid	2001			
			September	Oktober	November	December
26121255	---- Veiligheidsglas bestaande uit opeengekitte glasplaten, voor automobielen	x 1 000 EUR kg	3 717 1 720 734	4 592 1 961 098	3 986 1 696 677	2 845 1 286 105
26121270	---- Veiligheidsglas bestaande uit opeengekitte glasplaten, n.e.g.	x 1 000 EUR m2	12 267 726 940	13 637 744 726	12 095 695 048	8 422 458 939
261213	--- Spiegels van glas; meerwandig glas voor isoleringsdoeleinden	x 1 000 EUR -	28 844	29 951	27 865	19 309
26121330	---- Meerwandig glas voor isoleringsdoeleinden	x 1 000 EUR m2	21 914 552 329	22 732 741 454	20 955 533 143	15 113 369 612
26121390	---- Andere spiegels van glas, ook indien omlijst	x 1 000 EUR kg	6 929 11 208 162	7 219 11 785 595	6 910 10 622 003	4 197 6 508 485
26131	-- Holgas	x 1 000 EUR p/st	11 053 42 736 326	12 400 46 267 193	11 333 44 643 300	9 711 40 605 872
26141	-- Glasvezels	x 1 000 EUR kg	27 335 19 156 649	29 661 20 909 303	26 577 18 826 017	17 274 13 335 152
261411	--- Lonten, rovings en garens, ook indien gesneden, van glasvezels	x 1 000 EUR kg	10 547 6 518 507	12 039 7 550 870	9 673 5 951 214	6 520 4 638 983
261412	--- Vliezen, netten, matten, matrassen, platen en dergelijke niet-geweven producten van glasvezels	x 1 000 EUR kg	16 787 12 638 142	17 622 13 358 433	16 904 12 874 803	10 754 8 696 169
2615	-- Overig bewerkt glas, inclusief technisch glaswerk	x 1 000 EUR -	14 041	18 139	14 155	9 793
26151	--- Overig half-afgewerkt glas	x 1 000 EUR kg	8 668 10 300 820	11 056 18 510 856	8 576 11 235 061	5 903 10 228 193
26152	--- Technisch en ander glaswerk	x 1 000 EUR -	5 374	7 083	5 579	3 890
26251	- ARTIKELEN VAN KERAMISCHE STOFFEN N.E.G.	x 1 000 EUR kg	321 15 268	330 16 151	348 15 054	481 18 895
26261	- VUURVASTE KERAMISCHE PRODUCTEN WAARVAN:	x 1 000 EUR kg	4 949 5 344 318	5 700 5 766 680	7 059 7 251 611	5 633 6 866 654
26261300	-- Vuurvast cement/mortel/beton en dergelijke vuurvaste preparaten, n.e.g.	x 1 000 EUR kg	1 417 2 432 867	1 614 2 355 090	2 105 3 674 099	1 924 3 207 615
26401	- BAKSTENEN, TEGELS EN ANDER BOUWMATERIAAL, VAN GEBAKKEN KLEI WAARVAN:	x 1 000 EUR -	24 454	27 624	21 457	13 301
264011	-- Bakstenen, vloerstroken (hourdis), balkbekleding en dergelijke, van niet-vuurvaste keramische stoffenwaarvan:	x 1 000 EUR -	17 718	20 471	15 620	10 157
26401113	--- Bakstenen voor binnenmuren	x 1 000 EUR m3	5 452 119 089	6 367 136 807	4 883 106 967	3 648 79 816
26401115	--- Gevelstenen	x 1 000 EUR m3	11 549 80 484	13 342 90 924	10 043 69 171	6 018 40 410
265	- CEMENT, KALK EN GIPS WAARVAN:	x 1 000 EUR kg	65 273 931 303 237	73 227 1 060 356 364	62 871 897 552 076	44 107 645 783 794
26511	-- Cement	x 1 000 EUR kg	49 936 748 812 228	57 587 881 186 180	46 059 699 405 056	30 654 485 841 437
26511100	--- Cementklinker	x 1 000 EUR kg	4 483 104 356 600	5 008 126 752 836	3 677 92 904 820	3 064 90 745 271

(1) Leveringen m.i.v. aan het buitenland geleverd maakloonwerk.

(2) Statistische classering van producten gekoppeld aan activiteiten - CPA (2-6 cijfers); Prodcom-lijst (8 cijfers).

**Leveringen (1) in waarde en in hoeveelheid volgens de CPA en de Prodcorm-lijst
(voorlopige cijfers) - vervolg**

Code (2)	Omschrijving	Eenheid	2001			
			September	Oktober	November	December
265112	--- Hydraulisch cement (ander dan cementklinker) waarvan:	x 1 000 EUR kg	45 453 644 455 628	52 579 754 433 344	42 381 606 500 236	27 590 395 096 166
26511290	---- Ander hydraulisch cement	x 1 000 EUR kg	20 248 296 346 000	24 246 356 611 000	17 629 260 444 000	11 112 162 636 000
26521033	-- Ongebluste kalk	x 1 000 EUR kg	10 282 138 385 734	9 607 130 239 997	11 143 149 724 860	9 504 125 637 749
266	- WERKEN VAN BETON, GIPS EN CEMENT	x 1 000 EUR -	139 043	162 782	129 657	94 133
2661	- - Werken van beton voor de bouw	x 1 000 EUR -	69 903	79 524	64 236	47 169
26611	--- Werken van beton voor de bouw	x 1 000 EUR kg	68 189 890 280 519	76 845 993 538 670	62 227 788 700 848	40 691 554 086 647
266111	---- Dakpannen, tegels, bouwstenen en dergelijke artikelen, van cement, van beton of van kunststeen	x 1 000 EUR kg	21 237 395 163 786	23 481 434 141 510	18 070 356 024 577	11 183 240 798 752
26611130	----- Blokken en stenen voor het bouwbedrijf, van cement, beton of kunststeen	x 1 000 EUR kg	7 358 175 687 546	8 528 188 913 585	6 545 158 656 053	4 054 98 534 804
26611150	----- Tegels en dergelijke artikelen, van cement, beton of kunststeen	x 1 000 EUR kg	13 880 219 476 240	14 953 245 227 925	11 525 197 368 524	7 129 142 263 948
26611200	---- Geprefabriceerde bouwelementen van cement, beton of kunststeen	x 1 000 EUR kg	43 456 459 277 162	49 133 517 511 913	40 420 395 074 380	27 666 295 069 608
26611300	---- Buizen van cement, beton of kunststeen	x 1 000 EUR kg	3 495 35 839 571	4 231 41 885 247	3 737 37 601 891	1 842 18 218 287
26612000	--- Geprefabriceerde bouwwerken van cement	x 1 000 EUR -	1 714	2 679	2 009	6 478
266210	-- Werken van gips voor de bouw	x 1 000 EUR m2	7 686 4 735 115	9 288 5 866 507	8 410 5 388 739	5 494 3 398 692
26631000	-- Stortklaar beton	x 1 000 EUR kg	45 213 1 811 029 824	56 746 2 192 206 360	42 522 1 700 857 008	32 678 1 537 331 849
26641000	-- Fabrieksmatig vervaardigde mortel	x 1 000 EUR kg	3 398 73 512 699	2 827 79 203 186	3 570 74 160 214	1 524 104 331 224
26651	-- Artikelen van vezelcement	x 1 000 EUR -	9 863	11 005	8 130	4 855
26661	-- Andere werken van gips, beton en cement	x 1 000 EUR kg	2 980 22 770 724	3 391 26 127 249	2 790 20 524 796	2 414 18 579 787
26701	- STEEN EN WERKEN DAARVAN	x 1 000 EUR kg	22 424 112 154 194	25 466 159 824 758	21 450 108 974 186	15 285 64 329 044
26701100	-- Marmer, travertijn, albast, behakt/bezaagd, platte/effen kanten, anders bew.	x 1 000 EUR kg	3 694 2 983 063	4 076 3 355 515	3 625 3 138 151	3 090 2 758 948
267012	-- Andere werken van steen, bewerkte steen daaronder begrepen; andere korrels en splinters, kunstmatig gekleurdwaarvan:	x 1 000 EUR kg	18 730 109 171 131	21 391 156 469 243	17 825 105 836 035	12 195 61 570 096
26701210	--- Stenen voor bestrating, plaveien ..., van natuursteen (excl. leisteen)	x 1 000 EUR kg	2 606 31 606 148	3 048 37 488 828	2 335 27 017 688	1 219 13 438 873
26701240	--- Andere kalksteen, n.e.g., behakt/bezaagd, platte/effen kanten, anders bewerkt	x 1 000 EUR kg	3 952 5 238 745	4 497 6 509 948	4 167 5 786 476	3 224 4 476 944

(1) Leveringen m.i.v. aan het buitenland geleverd maakloonwerk.

(2) Statistische classering van producten gekoppeld aan activiteiten - CPA (2-6 cijfers); Prodcorm-lijst (8 cijfers).

PRODCOM - Leveringen per product

Leveringen (1) in waarde en in hoeveelheid volgens de CPA en de Prodcom-lijst (voorlopige cijfers) - vervolg

Code (2)	Omschrijving	Eenheid	2001			
			September	Oktober	November	December
26701260	--- Graniet, behakt/bezaagd, platte/effen kanten, anders bewerkt	x 1 000 EUR kg	10 614 10 385 449	12 092 12 060 042	9 737 9 918 380	6 569 6 784 335
268	- ANDERE NIET-METAALHOUDENDE MINERALE PRODUCTEN	x 1 000 EUR -	29 587	33 599	25 012	15 010
26811	-- Schuur-, slijp- en polijstmiddelen	x 1 000 EUR -	1 269	1 249	1 207	404
26821	-- Overige niet-metaalhoudende minerale producten n.e.g. waarvan:	x 1 000 EUR -	28 317	32 350	23 805	14 607
268212	--- Werken van asfalt of van dergelijke producten	x 1 000 EUR -	14 287	16 855	11 332	6 193
26821253	---- Dakbedekkingsmateriaal of dampdichte vliezen gebaseerd op bitumen in rollen	x 1 000 EUR m2	10 075 4 186 509	12 768 5 088 418	8 641 3 726 148	4 978 2 024 766
26821290	---- Producten gebaseerd op bitumeuse bindmiddelen (niet in rollen)	x 1 000 EUR kg	4 212 14 793 348	4 087 15 576 710	2 691 8 493 359	1 215 5 879 585
268216	--- Niet-metaalhoudende minerale producten n.e.g. waarvan:	x 1 000 EUR -	11 841	13 075	10 745	7 466
26821630	---- Mengsels en werken van minerale stoffen voor warmte-isolering, geluiddemping	x 1 000 EUR kg	9 005 6 621 788	10 301 7 123 643	8 291 6 547 211	5 568 4 480 510
27	METALEN IN PRIMAIRE VORM (M.U.V. VERVAARDIGING VAN IJZER EN STAAL EN VAN FERRO-LEGERINGEN (EGKS))	x 1 000 EUR kg	435 553 278 203 892	445 198 305 660 117	390 101 264 232 667	288 275 186 498 781
272	- BUIZEN	x 1 000 EUR kg	15 291 20 001 047	17 844 24 467 554	14 408 18 444 728	9 960 10 711 958
272120	-- Hulpstukken (fittings) voor buisleidingen, van ijzer of van staal, gegoten	x 1 000 EUR kg	1 816 467 993	1 804 524 284	1 422 443 318	1 454 412 629
2722	-- Buizen en hulpstukken (fittings) van staal	x 1 000 EUR kg	13 475 19 533 054	16 040 23 943 270	12 985 18 001 410	8 507 10 299 329
272210	--- Buizen, pijpen en holle profielen, van ijzer of van staal	x 1 000 EUR kg	10 756 18 956 349	13 142 23 324 710	10 365 17 447 397	6 615 9 934 625
272220	--- Hulpstukken (fittings) voor buisleidingen, van ijzer of van staal, n.e.g.	x 1 000 EUR kg	2 719 576 705	2 898 618 560	2 620 554 013	1 892 364 704
273	- OVERIG IJZER EN STAAL EN NIET-EGKS-FERROLEGERINGEN WAARVAN:	x 1 000 EUR kg	77 709 104 262 698	84 565 116 566 231	72 627 101 823 987	51 883 72 244 032
2732	-- Koud gewalst bandstaal waarvan:	x 1 000 EUR kg	8 914 15 707 218	9 196 16 020 088	8 840 16 025 642	5 858 10 765 656
27321017	--- Koudgewalste producten, breedte <= 500 mm, C < 0,25%, van niet-gelegeerd elektroplaat, niet gegloeid	x 1 000 EUR kg	6 021 9 365 876	6 515 10 144 793	6 180 10 185 747	4 103 6 536 336
27322013	--- Koudgewalste producten, niet-gelegeerd, breedte <= 500 mm, dompel metallisch bekleed	x 1 000 EUR kg	2 234 4 957 241	2 127 4 500 584	2 097 4 639 425	1 440 3 232 277
27331	-- Koud gevormde of koud gefelste producten van ijzer, van niet-gelegeerd staal of van roestvrij	x 1 000 EUR kg	19 658 23 869 254	21 418 26 086 812	16 456 21 929 622	12 061 14 111 489
273311	--- Profielen van ijzer of van niet-gelegeerd staal waarvan:	x 1 000 EUR kg	15 999 19 553 505	17 672 21 757 540	13 586 18 504 429	10 124 11 965 874
27331130	---- Koudgevormde profielen, verkregen uit platte producten, van niet-gelegeerd staal, niet bekleed	x 1 000 EUR kg	7 908 9 531 851	8 134 9 768 427	5 968 8 206 757	5 039 5 585 369

(1) Leveringen m.i.v. aan het buitenland geleverd maakloonwerk.

(2) Statistische classering van producten gekoppeld aan activiteiten - CPA (2-6 cijfers); Prodcom-lijst (8 cijfers).

**Leveringen (1) in waarde en in hoeveelheid volgens de CPA en de Prodcom-lijst
(voorlopige cijfers) - vervolg**

Code (2)	Omschrijving	Eenheid	2001			
			September	Oktober	November	December
27331200	--- Koudgevormde profielen, verkregen uit platte produkten, van roestvrij staal	x 1 000 EUR kg	3 659 4 315 749	3 746 4 329 272	2 870 3 425 193	1 936 2 145 615
27341	-- Draad	x 1 000 EUR kg	43 519 59 138 034	48 802 69 022 218	42 069 58 551 118	30 385 44 080 180
	waarvan:					
27341130	--- Draad van niet-gelegeerd staal, C < 0,25%	x 1 000 EUR kg	22 329 41 919 869	25 350 49 323 921	21 868 41 725 137	15 904 30 494 964
27341170	--- Draad van niet-gelegeerd staal, C >= 0,6%	x 1 000 EUR kg	14 604 14 649 243	16 411 16 548 587	14 292 14 052 824	11 354 11 574 732
274	- NON-FERRO METALEN	x 1 000 EUR kg	320 916 144 855 751	317 199 154 086 482	280 778 134 650 939	209 952 96 919 400
	WAARVAN:					
27421	-- Ruw aluminium; aluminiumoxyde	x 1 000 EUR kg	5 265 3 016 359	5 242 3 048 062	5 209 3 225 287	2 956 1 828 055
274222	-- Staven en profielen, van aluminium	x 1 000 EUR kg	31 700 10 568 383	34 773 11 507 658	30 217 10 037 460	21 265 6 843 809
27422500	-- Bladaluminium, dikte (zonder onderlaag) < 0,2 mm	x 1 000 EUR kg	9 744 3 191 771	10 642 3 396 996	9 366 3 092 546	6 662 2 101 902
2743	-- Lood, zink en tin en werken daarvan	x 1 000 EUR kg	54 355 48 734 247	58 924 51 512 650	51 349 46 748 232	42 225 37 573 056
2744	-- Werken van koper	x 1 000 EUR kg	91 059 58 332 736	99 609 62 410 689	86 425 51 654 171	60 772 35 277 896
	waarvan:					
27442	--- Halffabrikaten van koper of van koperlegeringen	x 1 000 EUR kg	51 782 26 449 189	55 293 29 060 162	45 760 23 291 023	26 169 12 856 132
275	- GIETEN VAN METALEN	x 1 000 EUR kg	21 637 9 084 396	25 590 10 539 850	22 288 9 313 013	16 480 6 623 391
27511	-- Gieten van ijzer	x 1 000 EUR kg	7 352 6 681 405	9 153 7 617 586	7 337 6 561 184	5 538 4 655 678
	waarvan:					
27511250	--- Delen van nodulair gietijzer voor andere machines	x 1 000 EUR kg	678 366 887	774 425 987	534 326 852	333 179 637
27511290	--- Delen van nodulair gietijzer voor ander gebruik	x 1 000 EUR kg	1 280 1 216 086	1 619 1 520 380	1 271 1 244 596	929 842 843
275113	--- Gieten van grijs gietijzer	x 1 000 EUR kg	4 885 4 856 071	6 121 5 369 340	4 812 4 704 752	3 758 3 413 331
	waarvan:					
27511350	---- Delen van overig (lamellair) gietijzer voor andere machines	x 1 000 EUR kg	3 534 3 435 997	4 733 3 858 203	3 818 3 455 386	2 766 2 389 096
27521090	-- Delen van gietstaal voor ander gebruik	x 1 000 EUR kg	3 232 902 121	3 392 1 138 039	2 738 1 091 641	2 663 919 923
275310	-- Gieten van lichte metalen	x 1 000 EUR kg	9 739 1 319 204	11 685 1 604 269	10 965 1 496 397	7 352 923 046
275410	-- Gieten van andere non-ferrometalen	x 1 000 EUR kg	1 315 181 666	1 360 179 956	1 248 163 791	927 124 744
28	PRODUKTEN VAN METAAL, ANDERE DAN MACHINES EN APPARATEN	x 1 000 EUR -	561 905	606 338	567 270	507 752
281	- METALEN CONSTRUCTIEWERKEN	x 1 000 EUR -	184 304	201 465	184 773	164 152

(1) Leveringen m.i.v. aan het buitenland geleverd maakloonwerk.

(2) Statistische classering van producten gekoppeld aan activiteiten - CPA (2-6 cijfers); Prodcom-lijst (8 cijfers).

PRODCOM - Leveringen per product

Leveringen (1) in waarde en in hoeveelheid volgens de CPA en de Prodcom-lijst (voorlopige cijfers) - vervolg

Code (2)	Omschrijving	Eenheid	2001			
			September	Oktober	November	December
2811	-- Metalen constructiewerken en delen daarvan	x 1 000 EUR -	145 930	153 520	145 087	126 213
281110	--- Geprefabriceerde bouwwerken van metaal	x 1 000 EUR -	31 724	31 350	31 598	28 562
28111030	---- Geprefabriceerde bouwwerken van ijzer of van staal	x 1 000 EUR -	28 664	27 583	27 987	26 324
28111050	---- Geprefabriceerde bouwwerken van aluminium	x 1 000 EUR -	3 060	3 767	3 611	2 238
28112	--- Metalen constructiewerken en delen daarvan	x 1 000 EUR kg	108 370 56 855 357	115 725 58 389 348	106 849 58 743 691	90 052 45 778 515
28112100	---- Bruggen en bruggdelen, van ijzer of van staal	x 1 000 EUR kg	3 336 2 304 307	4 391 2 822 889	3 580 2 704 201	3 410 2 551 920
28112200	---- Vakwerkmasten en andere masten, van ijzer of van staal	x 1 000 EUR kg	979 228 195	766 178 425	802 195 082	592 140 090
281123	---- Andere constructiewerken en delen daarvan, platen, staven, profielen, buizen e.d. van ijzer, staal of aluminium waarvan:	x 1 000 EUR kg	104 055 54 322 855	110 569 55 388 034	102 467 55 844 408	86 050 43 086 505
28112340	---- - Andere constructiewerken, hoofdzakelijk bestaande uit gelaagde profielplaten met isolerende tussenlaag	x 1 000 EUR kg	12 129 5 488 409	13 802 6 182 460	12 246 5 680 594	9 772 4 568 508
28112350	---- - Andere constructiewerken, hoofdzakelijk bestaande uit andere platen	x 1 000 EUR kg	8 697 2 866 128	10 158 3 764 458	7 686 3 081 991	7 196 2 606 456
28112360	---- - Andere constructiewerken van ijzer of van staal	x 1 000 EUR kg	63 574 39 485 488	65 183 38 123 141	62 205 37 802 660	53 749 30 705 193
28112370	---- - Constructiewerken en delen van constructiewerken, van aluminium, n.e.g.	x 1 000 EUR kg	16 540 1 843 916	17 222 1 794 188	15 787 1 785 751	12 769 1 883 134
28119000	--- Installatie van zelfvervaardigde metalen constructiewerken	x 1 000 EUR -	5 836	6 445	6 640	7 598
281210	-- Deuren en ramen, alsmede kozijnen daarvoor en drempels, van ijzer, van staal en van aluminium	x 1 000 EUR -				37 939
281210	-- Deuren en ramen, alsmede kozijnen daarvoor en drempels, van ijzer, van staal en van aluminium	x 1 000 EUR p/st	38 373 213 673	47 944 252 981	39 686 233 096	
28121030	--- Deuren en ramen, kozijnen en drempels, van ijzer of van staal	x 1 000 EUR -				6 085
28121030	--- Deuren en ramen, kozijnen en drempels, van ijzer of van staal	x 1 000 EUR p/st	6 689 26 124	7 541 28 089	7 244 30 764	
28121050	--- Deuren en ramen, kozijnen en drempels, van aluminium	x 1 000 EUR -				31 855
28121050	--- Deuren en ramen, kozijnen en drempels, van aluminium	x 1 000 EUR p/st	31 684 187 549	40 403 224 892	32 442 202 332	
282	- TANKS, RESERVOIRS EN BERGINGSMIDDELEN, VAN METAAL; RADIATOREN EN KETELS VOOR CENTRALE VERWARMING	x 1 000 EUR -	65 295	75 363	72 051	77 055
2821	-- Tanks, reservoirs en bergingsmiddelen, van metaal	x 1 000 EUR -	24 110	24 295	29 588	26 116
28211	--- Tanks, reservoirs en bergingsmiddelen, van ijzer, van staal of van aluminium waarvan:	x 1 000 EUR kg	22 848 6 154 770	23 187 6 342 916	28 071 7 461 867	24 300 6 304 418

(1) Leveringen m.i.v. aan het buitenland geleverd maakloonwerk.

(2) Statistische classering van producten gekoppeld aan activiteiten - CPA (2-6 cijfers): Prodcom-lijst (8 cijfers).

**Leveringen (1) in waarde en in hoeveelheid volgens de CPA en de Prodcorn-lijst
(voorlopige cijfers) - vervolg**

Code (2)	Omschrijving	Eenheid	2001			
			September	Oktober	November	December
28211130	---- Andere reservoirs, kuipen e.d. bergingsmiddelen, voor vloeistoffen	x 1 000 EUR kg	12 900 3 466 959	11 555 3 343 417	15 745 4 636 743	10 085 2 865 602
28211150	---- Reservoirs, kuipen e.d. bergingsmiddelen van ijzer of van staal, met een inhoud > 300 l, voor vaste stoffen	x 1 000 EUR kg	3 715 1 516 676	3 942 1 392 352	4 934 1 294 413	4 616 1 748 420
28219000	--- Reparatie en onderhoud van tanks, reservoirs en bergingsmiddelen, van metaal	x 1 000 EUR -	1 262	1 108	1 518	1 816
2822	-- Radiatoren en ketels voor centrale verwarming	x 1 000 EUR -	41 186	51 068	42 462	50 939
28221	--- Radiatoren en ketels	x 1 000 EUR -	25 438	28 966	23 513	19 725
	waarvan:					
28221150	---- Radiatoren, niet-elektrisch verwarmd, en delen daarvan, van ijzer/staal	x 1 000 EUR kg	23 027 13 783 745	25 334 16 627 601	21 182 11 949 639	15 781 9 540 766
28229000	--- Reparatie en onderhoud van ketels voor centrale verwarming, al dan niet voor huishoudelijk gebruik	x 1 000 EUR -	15 748	22 101	18 950	31 214
2830	- STOOMKETELS, ANDERE DAN WARMWATERKETELS VOOR DE CENTRALE VERWARMING WAARVAN:	x 1 000 EUR -	45 911	37 408	47 095	49 441
28309	-- Installatie, reparatie en onderhoud van stoomketels (excl. warmwaterketels voor centrale verwarming)	x 1 000 EUR -	25 381	28 038	31 263	33 982
28309100	--- Installatie van stoomketels, excl. warmwaterketels voor de centrale verwarming en van industriële leidingstelsels	x 1 000 EUR -	16 588	19 824	25 548	20 537
28309200	--- Reparatie en onderhoud van stoomketels, excl. warmwaterketels voor de centrale verwarm. en van industr. leidingstelsels	x 1 000 EUR -	8 793	8 215	5 715	13 445
2840	- SMEDEN, PERSEN, STAMPEN EN PROFIELWALSEN VAN METAAL; POEDERMETALLURGIEWAARVAN:	x 1 000 EUR -	13 055	15 328	12 861	10 528
284012	-- Stampen van metaal	x 1 000 EUR -	4 665	5 915	5 133	3 720
	waarvan:					
28401270	--- Delen van stampwerk van staal voor andere machines	x 1 000 EUR kg	442 208 924	483 213 179	387 166 085	280 111 837
284013	-- Andere vormbewerkingen van metaal	x 1 000 EUR kg	8 130 2 173 834	9 199 2 412 044	7 490 1 892 543	6 565 1 696 446
28401330	--- Pers-, trek- en stansdelen van staal voor andere machines	x 1 000 EUR kg	2 538 774 128	2 772 848 873	2 019 585 907	2 028 655 339
28401340	--- Pers-, trek- en stansdelen van staal voor elektrotechnische producten	x 1 000 EUR kg	1 502 80 749	1 572 84 585	1 532 82 478	1 107 59 574
28401370	--- Pers-, trek- en stansdelen van non-ferrometalen	x 1 000 EUR kg	4 090 1 318 957	4 855 1 478 586	3 940 1 224 158	3 430 981 533
285	- OPPERVLAKTEBEHANDELING VAN METAAL; ALGEMENE METAALBEWERKING	x 1 000 EUR -	94 466	102 143	88 408	76 333
2851	-- Oppervlaktebehandeling van metaal	x 1 000 EUR -	46 836	49 465	44 008	37 093
28511	--- Bekleden van metaal	x 1 000 EUR -	24 425	25 657	21 876	18 742
285111	---- Bekleden van metaal met metaal	x 1 000 EUR -	17 078	19 406	16 931	13 670
	waarvan:					

(1) Leveringen m.i.v. aan het buitenland geleverd maakloonwerk.

(2) Statistische classering van producten gekoppeld aan activiteiten - CPA (2-6 cijfers); Prodcorn-lijst (8 cijfers).

PRODCOM - Leveringen per product

Leveringen (1) in waarde en in hoeveelheid volgens de CPA en de Prodcom-lijst (voorlopige cijfers) - vervolg

Code (2)	Omschrijving	Eenheid	2001			
			September	Oktober	November	December
28511130	----- Metallische laag (Dompel)	x 1 000 EUR -	5 574	6 265	5 171	3 945
28511190	----- Overige metallische lagen (electrolytisch en chemisch vernikkelen, verkoperen, verchromen, enz.)	x 1 000 EUR -	1 359	1 631	1 641	1 377
285112	---- Bekleden van metaal met ander materiaal dan metaal	x 1 000 EUR -	7 346	6 251	4 945	5 072
28512	--- Andere behandeling van metaal	x 1 000 EUR -	22 411	23 808	22 132	18 351
28512100	---- Warmtebehandeling (harden e.d.)	x 1 000 EUR -	1 794	1 942	1 958	1 416
285122	---- Andere oppervlaktebehandeling van metaal waarvan:	x 1 000 EUR -	20 617	21 866	20 174	16 935
28512230	----- Lakken e.d.	x 1 000 EUR -	7 445	8 248	7 793	6 587
28512290	----- Overige oppervlaktebewerkingen van metalen	x 1 000 EUR -	10 604	10 543	9 340	8 422
285210	-- Algemene metaalbewerking	x 1 000 EUR kg	47 630 13 124 403	52 678 14 135 266	44 399 12 210 048	39 239 9 496 254
	waarvan:					
28521033	--- Delen, gedraaid van metaal, voor machines	x 1 000 EUR kg	15 961 3 320 222	18 793 3 685 831	14 401 2 894 530	16 051 3 036 593
28521035	--- Delen, gedraaid van metaal, voor voertuigen voor vervoer over land	x 1 000 EUR kg	22 159 6 825 900	25 390 7 320 730	22 788 6 905 284	16 467 5 020 952
28521055	--- Delen, gedraaid van metaal, voor optische- en precisie- instrumenten	x 1 000 EUR kg	1 901 149 368	1 550 100 532	899 60 477	1 002 65 909
28521070	--- Delen, gedraaid van metaal, voor ander gebruik	x 1 000 EUR kg	1 414 386 748	1 656 457 242	1 609 437 072	1 227 330 842
286	- MESSENMAKERSWERK, GEREEDSCHAP EN IJZERWAREN	x 1 000 EUR -	36 280	39 255	36 343	30 864
	WAARVAN:					
286250	-- Ander gereedschap	x 1 000 EUR -	7 665	7 646	7 367	9 029
	waarvan:					
28625024	--- Trekstenen, -matrijzen, pers- of extrusiematrijzen voor metaalbewerking	x 1 000 EUR kg	1 975 78 874	2 000 90 883	1 684 74 060	1 563 53 597
28625033	--- Gereedschap voor het stampen en stansen, voor metaalbewerking	x 1 000 EUR kg	886 12 565	714 8 868	1 204 16 519	871 11 004
28625039	--- Gereedschap voor het stampen en stansen, andere	x 1 000 EUR kg	490 7 099	490 7 062	448 7 162	603 9 135
28631	-- Hangsloten, grendelsloten en andere sloten, sleutels en delen daarvan, van onedel metaalwaarvan:	x 1 000 EUR -	16 652	18 066	16 914	9 307
	waarvan:					
286314	--- Schamieren, garnituren, beslag en dergelijke, van onedel metaal, voor automobielen, deuren, vensters, e.d.waarvan:	x 1 000 EUR kg	14 306 1 813 965	15 595 2 060 069	14 719 1 837 991	7 775 1 271 148
28631410	---- Schamieren en andere hengsels, van onedel metaal	x 1 000 EUR kg	703 59 818	711 79 573	583 58 837	388 39 450
28631440	---- Garnituren, beslag, ..., voor gebouwen, van onedel metaal, n.e.g.	x 1 000 EUR kg	10 480 1 124 717	11 281 1 252 904	11 180 1 194 736	5 285 821 546

(1) Leveringen m.i.v. aan het buitenland geleverd maakloonwerk.

(2) Statistische classering van producten gekoppeld aan activiteiten - CPA (2-6 cijfers); Prodcom-lijst (8 cijfers).

**Leveringen (1) in waarde en in hoeveelheid volgens de CPA en de Prodcorn-lijst
(voorlopige cijfers) - vervolg**

Code (2)	Omschrijving	Eenheid	2001			
			September	Oktober	November	December
287	- OVERIGE PRODUCTEN VAN METAAL	x 1 000 EUR	122 595	135 375	125 740	99 379
28711	-- Reservoirs, fusten, trommels, bussen, blikken en dergelijke bergingsmiddelen (andere dan voor gas), van ijzer of staal	x 1 000 EUR p/st	5 011 400 398	6 981 480 015	5 843 412 139	3 994 333 116
28721	-- Bergingsmiddelen van licht metaal	x 1 000 EUR	21 373	21 463	20 361	15 597
	waarvan:					
287211	--- Bergingsmiddelen van licht metaal (ander dan aluminium)	x 1 000 EUR p/st	15 099 164 445 132	15 629 168 018 199	14 370 153 561 169	10 659 118 849 301
28731	-- Artikelen van draad	x 1 000 EUR	30 228	34 512	36 911	26 283
	waarvan:					
287313	--- Metaaldoek, -gaas en traliwerk, van ijzer-, staal- of koperdraad; plaat-gaas, plaat- of bandstaal of -koper	x 1 000 EUR kg	15 614 21 614 345	16 947 23 749 571	16 011 21 340 653	11 727 15 159 266
2874	-- Bouten, schroeven, moeren, kettingen en veren	x 1 000 EUR	8 126	8 158	7 635	5 248
	waarvan:					
287411	--- Artikelen met schroefdraad, van ijzer of van staal, n.e.g.	x 1 000 EUR	3 677	3 861	3 431	2 089
	waarvan:					
28741190	---- Artikelen met schroefdraad, n.e.g., van ijzer of van staal	x 1 000 EUR kg	2 487 1 888 590	2 817 2 260 399	2 481 2 029 763	1 454 1 022 109
28741230	--- Sluitringen n.e.g.	x 1 000 EUR kg	331 254 705	441 302 601	409 313 619	247 144 859
287414	--- Veren en veerbladen, van ijzer of van staal; veren van koper	x 1 000 EUR kg	3 093 1 106 178	2 953 981 887	2 932 1 109 923	2 157 790 805
	waarvan:					
28741433	---- Drukveren (excl. voluutveren) van ijzer of van staal, koud gevormd	x 1 000 EUR kg	194 37 970	168 31 696	141 27 515	104 22 061
28741435	---- Trekveren van ijzer of van staal, koud gevormd	x 1 000 EUR kg	101 24 818	87 22 255	62 16 182	63 15 344
28741437	---- Andere schroefveren van staal, koud gevormd	x 1 000 EUR kg	193 49 644	152 40 371	152 37 153	119 33 485
28741460	---- Veren n.e.g., van ijzer of van staal	x 1 000 EUR kg	929 89 636	1 039 98 734	864 95 219	664 71 767
2875	-- Overige producten van metaal, n.e.g.	x 1 000 EUR	57 857	64 261	54 990	48 257
28751	--- Metaalwaren voor huishoudelijk gebruik	x 1 000 EUR	7 959	8 462	7 777	5 652
287511	---- Gootstenen, wasbakken, badkuipen en andere toiletartikelen van ijzer, staal, koper of aluminium	x 1 000 EUR	871	925	932	727
287512	---- Keukengerei en huishoudelijke artikelen, alsmede delen daarvan, van ijzer, staal, koper of aluminium	x 1 000 EUR kg	7 088 1 043 674	7 536 1 123 215	6 845 973 573	4 925 677 214
28751229	----- Andere huishoudelijke artikelen van roestvrij staal	x 1 000 EUR kg	4 044 484 730	4 330 515 436	4 013 477 205	3 259 373 714
28752	--- Overige metaalwaren (andere dan sabels, degens, bajonetten en dergelijke)	x 1 000 EUR	49 897	55 799	47 213	42 605
	waarvan:					
287521	---- Brandkasten, gepantserde deuren en dergelijke artikelen, van onedel metaal	x 1 000 EUR	349	578	469	323

(1) Leveringen m.i.v. aan het buitenland geleverd maakloonwerk.

(2) Statistische classering van producten gekoppeld aan activiteiten - CPA (2-6 cijfers); Prodcorn-lijst (8 cijfers).

PRODCOM - Leveringen per product

Leveringen (1) in waarde en in hoeveelheid volgens de CPA en de Prodcorn-lijst (voorlopige cijfers) - vervolg

Code (2)	Omschrijving	Eenheid	2001			
			September	Oktober	November	December
287527	--- Andere artikelen van onedel metaal, n.e.g. waarvan:	x 1 000 EUR -	48 711	54 313	45 817	41 445
28752719	----- Gegoten artikelen van ijzer of staal, n.e.g.	x 1 000 EUR kg	4 381 2 826 137	6 555 4 038 148	5 069 3 216 321	5 275 2 516 759
28752722	----- Gesmede of gestampde artikelen van ijzer of staal, n.e.g.	x 1 000 EUR kg	1 052 206 018	1 098 225 134	1 064 211 449	836 159 840
28752725	----- Werken van ijzer- of staaldraad, n.e.g.	x 1 000 EUR kg	2 463 849 777	2 258 897 074	1 389 494 763	1 812 947 728
28752745	----- Andere gestampde werken van ijzer of van staal	x 1 000 EUR kg	7 094 4 078 126	8 245 4 643 523	6 480 3 754 059	5 989 3 490 818
28752749	----- Andere werken van ijzer of van staal	x 1 000 EUR kg	10 578 3 703 793	11 147 4 192 351	9 227 3 280 425	9 379 3 521 355
28752753	----- Andere gegoten werken van aluminium	x 1 000 EUR kg	313 45 814	362 62 280	242 40 281	289 45 966
28752755	----- Werken van aluminium n.e.g.	x 1 000 EUR kg	6 361 829 754	7 260 886 404	6 159 754 008	4 553 586 589
28752758	----- Artikelen van koper, n.e.g.	x 1 000 EUR kg	3 114 536 085	3 373 614 782	2 850 485 624	2 115 366 697
28752765	----- Werken van zink, n.e.g.	x 1 000 EUR kg	3 435 1 854 481	4 328 2 093 760	3 545 1 975 490	2 317 1 309 284
28752787	----- Verkeersborden, straatnaamborden, uithangborden en dergelijke borden, van onedel metaal	x 1 000 EUR kg	2 593 215 984	2 509 213 558	1 997 171 422	3 412 290 016
29	MACHINES, APPARATEN EN WERKTUIGEN N.E.G.	x 1 000 EUR -	645 791	673 554	627 690	646 508
291	- MACHINES VOOR DE PRODUKTIE EN TOEPASSING VAN MECHANISCHE ENERGIE, EXCLUSIEF MOTOREN	x 1 000 EUR -	132 495	141 109	132 316	136 286
2911	- - Motoren en turbines, exclusief motoren voor luchtvaartuigen, motorvoertuigen en rijwielen waarvan:	x 1 000 EUR -	22 172	26 192	28 020	38 344
29119	- - - Installatie, reparatie en onderhoud van motoren en turbines (excl. motoren voor luchtvaartuigen, motorvoertuigen e.d.)	x 1 000 EUR -	9 015	8 944	8 538	17 528
2912	- - Pompen en compressoren waarvan:	x 1 000 EUR -	82 784	88 214	81 013	75 606
29122	- - - Pompen en elevatoren voor vloeistoffen waarvan:	x 1 000 EUR p/st	5 031 8 248	4 758 7 156	6 524 10 712	4 473 5 714
291224	- - - Centrifugaalpompen voor vloeistoffen; andere pompen; elevatoren voor vloeistoffen	x 1 000 EUR p/st	3 944 4 658	4 297 4 450	5 397 6 152	4 150 3 438
29124	- - - Delen van pompen, van compressoren en van hydraulische en pneumatische motoren en krachtmachines	x 1 000 EUR -	8 488	10 511	9 825	9 496
2913	- - Kranen en dergelijke artikelen	x 1 000 EUR -	5 186	5 330	4 769	3 241
29131	- - - Kranen en dergelijke artikelen, voor leidingen, ketels, reservoirs, bakken of dergelijke bergingsmiddelenwaarvan:	x 1 000 EUR kg	3 818 103 663	3 896 114 932	3 505 96 566	2 032 63 699
291313	- - - Regelafluiters, schuifafsluiters, klepafsluiters en andere kleppen en afsluiters	x 1 000 EUR kg	2 068 55 380	2 227 64 640	2 163 51 777	1 010 33 614

(1) Leveringen m.i.v. aan het buitenland geleverd maakloonwerk.

(2) Statistische classering van producten gekoppeld aan activiteiten - CPA (2-6 cijfers); Prodcorn-lijst (8 cijfers).

**Leveringen (1) in waarde en in hoeveelheid volgens de CPA en de Prodcorm-lijst
(voorlopige cijfers) - vervolg**

Code (2)	Omschrijving	Eenheid	2001			
			September	Oktober	November	December
29132000	--- Delen van kranen e.d. artikelen van GS 8481	x 1 000 EUR -	363	439	382	320
29139000	--- Reparatie en onderhoud van kranen en dergelijke artikelen	x 1 000 EUR -	1 005	996	883	889
2914	-- Lagers, getande overbrengingen en drijfwerkelementen waarvan:	x 1 000 EUR -	22 353	21 373	18 512	19 095
29142	--- Lagers, getande overbrengingen en drijfwerkelementen waarvan:	x 1 000 EUR kg	22 022 1 892 836	21 030 1 735 119	18 217 1 376 626	18 848 1 557 799
29142440	---- Andere overbrengingsmechanismen	x 1 000 EUR kg	290 2 260	375 3 118	281 2 064	280 2 143
29142450	---- Tandwielkasten en andere overbrengingsmech. voor het aanpassen van snelheid	x 1 000 EUR kg	18 091 1 553 383	16 860 1 393 725	14 471 1 069 623	15 289 1 248 634
292	- OVERIGE MACHINES EN APPARATEN VOOR ALGEMEEN GEBRUIK	x 1 000 EUR -	196 556	184 213	177 653	196 020
2921	-- Ovens en branders	x 1 000 EUR -	3 515	4 416	4 487	3 003
2922	-- Hijs-, hef- en transportwerktuigen waarvan:	x 1 000 EUR -	70 442	58 466	57 785	80 178
292214	--- Dirkkranen; hijskranen; hefportalen, portaalwagens en transportwagens met kraanwaarvan:	x 1 000 EUR p/st	17 492 7 793	9 489 7 405	9 369 6 225	7 985 6 624
29221470	---- Machines en toestellen, om te hijsen, ..., n.e.g.	x 1 000 EUR p/st	956 3 248	469 2 502	452 1 604	765 3 113
292215	--- Vorkheftrucks; andere transportwagentjes; trekkers van de soort gebruikt voor het trekken van	x 1 000 EUR p/st	9 157 16 684	8 731 16 459	9 866 19 090	5 655 14 170
292216	--- Personen- en goederenliften; roltrappen en -paden	x 1 000 EUR p/st	11 583 605	8 287 538	7 699 561	14 586 548
292217	--- Pneumatische en andere continu-werkende transportinrichtingen voor goederen waarvan:	x 1 000 EUR p/st	5 330 878	6 484 1 100	6 667 805	10 182 961
29221770	---- Continu werkende transportinrichtingen voor goederen, met banden, n.e.g.	x 1 000 EUR p/st	1 858 125	3 345 229	3 392 177	4 655 234
29221793	---- Continu werkende transportinrichtingen voor goederen, rollenbanen/castors	x 1 000 EUR p/st	1 419 28	1 506 22	1 346 22	1 277 35
292218	--- Andere hijs-, hef- en transportwerktuigen	x 1 000 EUR p/st	1 615 163 509	1 900 178 777	1 343 174 291	1 893 105 482
292219	--- Delen van hijs-, hef- en transportwerktuigen	x 1 000 EUR -	2 119	2 483	1 921	2 309
29229	--- Installatie, reparatie en onderhoud van hijs-, hef- en transportwerktuigen	x 1 000 EUR -	20 316	17 671	17 788	35 114
2923	-- Machines en apparaten voor de koeltechniek en klimaatregeling, voor niet-huishoudelijk gebruik	x 1 000 EUR -	75 343	73 036	70 335	65 846
29231	--- Warmtewisselaars; toestellen voor de koeltechniek en klimaatregeling; filtreertoestellenwaarvan:	x 1 000 EUR -	36 932	33 519	34 117	26 842
292311	---- Warmtewisselaars en toestellen voor het vloeibaar maken van lucht of van andere gassen	x 1 000 EUR -	2 211	2 874	2 394	2 297

(1) Leveringen m.i.v. aan het buitenland geleverd maakloonwerk.

(2) Statistische classering van producten gekoppeld aan activiteiten - CPA (2-6 cijfers); Prodcorm-lijst (8 cijfers).

PRODCOM - Leveringen per product

Leveringen (1) in waarde en in hoeveelheid volgens de CPA en de Prodcorn-lijst (voorlopige cijfers) - vervolg

Code (2)	Omschrijving	Eenheid	2001			
			September	Oktober	November	December
292312	--- Machines en apparaten voor de regeling van het klimaat in besloten ruimten	x 1 000 EUR p/st	10 751 13 758	9 939 12 427	10 755 13 543	6 381 7 481
29231335	--- Andere koelvitines en koeltoonbanken	x 1 000 EUR p/st	1 568 187	1 999 206	2 311 243	2 302 200
292320	--- Ventilatoren, andere dan tafel-, vloer-, wand-, raam-, plafond- en dakventilatoren	x 1 000 EUR p/st	2 509 9 995	3 302 15 391	2 874 12 285	2 452 7 477
292330	--- Delen van machines en toestellen voor de koel- en vriestechuiek, alsmede van warmtepompen	x 1 000 EUR -	10 396	10 434	8 662	10 491
29239	--- Installatie, reparatie en onderhoud van machines en apparaten voor koeltechuiek en klimaatregeling, niet vr. huishoudens	x 1 000 EUR -	25 506	25 781	24 682	26 062
29239100	--- Installatie van machines en apparaten voor de koeltechuiek en klimaatregeling, voor niet-huishoudelijk gebruik	x 1 000 EUR -	10 540	12 611	11 675	10 920
29239200	--- Reparatie en onderhoud van machines en apparaten voor koeltechuiek en klimaatregeling (niet-huishoudelijk gebruik)	x 1 000 EUR -	14 966	13 170	13 007	15 142
2924	--- Overige machines en apparaten voor algemeen gebruik, n.e.g. waarvan:	x 1 000 EUR -	47 257	48 295	45 046	46 993
292412	--- Toestellen voor filtreren of zuiveren van vloeistoffen	x 1 000 EUR -	6 799	6 284	6 813	5 296
29242	--- Machines en toestellen voor het reinigen van flessen, voor het vullen of wegen; toestellen voor het spuiten waarvan:	x 1 000 EUR -	8 559	9 198	8 929	11 967
292421	--- Machines en toestellen voor het reinigen, vullen en verpakken van flessen en andere bergingsmiddelen	x 1 000 EUR p/st	4 347 62	3 752 49	2 942 43	3 076 58
29242410	--- Blusapparaten	x 1 000 EUR p/st	1 716 86 602	2 002 85 374	2 138 95 792	2 580 144 579
29245	--- Delen van overige machines en apparaten voor algemeen gebruik waarvan:	x 1 000 EUR -	17 809	18 371	16 481	14 320
292453	--- Delen van kalanders en walsmachines; delen van toestellen voor het spuiten, gewichten voor weegtoestellen	x 1 000 EUR -	810	710	696	728
29249	--- Installatie, reparatie en onderhoud van machines en apparaten voor algemeen gebruik n.e.g.	x 1 000 EUR -	9 446	10 749	9 945	10 971
29249100	--- Installatie van overige machines en apparaten voor algemeen gebruik, n.e.g.	x 1 000 EUR -	3 600	4 099	5 122	4 786
29249200	--- Reparatie en onderhoud van overige machines voor algemeen gebruik, n.e.g.	x 1 000 EUR -	5 846	6 650	4 823	6 185
293	--- MACHINES EN WERKTUIGEN VOOR DE LANDBOUW OF DE BOSBOUW WAARVAN:	x 1 000 EUR -	32 769	29 254	28 820	31 168
29321	--- Machines voor de land-, tuin- of bosbouw, voor de voorbereiding, bewerking of bebouwing van de bodem	x 1 000 EUR p/st	893 180	932 168	804 125	1 066 145
293270	--- Delen van machines en toestellen voor de landbouw of de bosbouw waarvan:	x 1 000 EUR -	2 823	2 635	2 097	1 803
29327050	--- Delen van machines, toestellen en werktuigen van post 84.33	x 1 000 EUR -	2 193	1 785	1 472	1 277
29329	--- Installatie, reparatie en onderhoud van machines en toestellen voor de landbouw of de bosbouw	x 1 000 EUR -	1 244	1 683	1 667	1 092

(1) Leveringen m.i.v. aan het buitenland geleverd maakloonwerk.

(2) Statistische classering van producten gekoppeld aan activiteiten - CPA (2-6 cijfers); Prodcorn-lijst (8 cijfers).

**Leveringen (1) in waarde en in hoeveelheid volgens de CPA en de Prodcorn-lijst
(voorlopige cijfers) - vervolg**

Code (2)	Omschrijving	Eenheid	2001			
			September	Oktober	November	December
2940	- GEREEDSCHAPSWERKTUIGEN	x 1 000 EUR	27 341	23 694	27 937	28 581
	WAARVAN:	-				
29403	- - Andere gereedschapswerktuigen voor de metaalbewerking	x 1 000 EUR	12 613	11 111	13 261	14 743
	waarvan:	p/st	226	509	1 054	818
294033	- - - Andere machines voor het buigen, het vouwen, het strekken of het vlakken van metaal	x 1 000 EUR	2 551	4 579	5 108	3 483
		p/st	30	59	58	47
29404	- - Gereedschapswerktuigen voor het bewerken van steen, hout e.d.; persen voor spaan- en vezelplaat e.d.	x 1 000 EUR	2 378	2 842	2 770	4 063
		-				
29407	- - Delen en toebehoren van gereedschapswerktuigen	x 1 000 EUR	4 793	5 327	4 929	4 456
	waarvan:	-				
294074	- - - Delen en toebehoren voor gereedschapswerktuigen voor het bewerken van metaal	x 1 000 EUR	3 418	3 439	3 663	3 230
		-				
294075	- - - Delen en toebehoren voor gereedschapswerktuigen voor het bewerken van hout, kurk, geharde rubber e.a. harde stoffen	x 1 000 EUR	940	1 322	833	873
		-				
29409	- - Installatie, reparatie en onderhoud van gereedschapswerktuigen	x 1 000 EUR	1 765	2 309	2 088	2 231
		-				
295	- OVERIGE MACHINES, APPARATEN EN WERKTUIGEN VOOR SPECIFIEKE DOELEINDEN	x 1 000 EUR	210 641	227 111	203 570	198 876
	WAARVAN:	-				
2951	- - Machines voor de metallurgie	x 1 000 EUR	5 205	7 265	6 007	7 268
		-				
295112	- - - Delen van machines voor de metallurgie; walsrollen; delen van walsstoelen	x 1 000 EUR	3 647	5 523	4 217	5 172
		-				
29519	- - - Installatie, reparatie en onderhoud van machines voor de metallurgie	x 1 000 EUR	1 558	1 743	1 790	2 096
		-				
29529	- - Installatie, reparatie en onderhoud van machines voor de winning van delfstoffen en voor de bouw	x 1 000 EUR	1 383	1 784	1 597	1 826
		-				
29532	- - Delen van machines voor de productie van voedings- en genotmiddelen	x 1 000 EUR	1 461	1 656	1 638	1 414
		-				
2954	- - Machines voor de productie van textiel, kleding en leder	x 1 000 EUR	49 851	54 309	45 984	40 479
	waarvan:	-				
29541	- - - Machines voor het voorbereiden, het spinnen, het weven en het breien van textielstoffen	x 1 000 EUR	32 423	34 385	29 065	26 267
		-				
29542	- - - Andere machines voor de productie van textiel en kleding (incl. naaimachines)	x 1 000 EUR	4 454	4 460	4 105	3 719
	waarvan:	-				
295421	- - - - Machines en toestellen voor het wassen, wringen, strijken, persen, bleken, verven, appreteren e.d. van garens en	x 1 000 EUR	1 799	1 360	1 651	1 321
		-				
29544	- - - Delen en toebehoren van machines voor de productie van textiel, kleding en leder	x 1 000 EUR	11 824	14 235	11 824	9 587
		-				
295441	- - - - Delen en toebehoren van weefgetouwen en machines voor het spinnen	x 1 000 EUR	10 852	12 692	10 799	8 689
		-				
29544110	- - - - - Delen en hulpstukken voor machines van GS 8444 - 8445 en van hulpmachines	x 1 000 EUR	504	645	608	1 313
		-				
29544150	- - - - - Delen en hulpstukken voor weefgetouwen en van hulpmachines en -toestellen	x 1 000 EUR	10 348	12 047	10 192	7 376
		-				

(1) Leveringen m.i.v. aan het buitenland geleverd maakloonwerk.

(2) Statistische classering van producten gekoppeld aan activiteiten - CPA (2-6 cijfers); Prodcorn-lijst (8 cijfers).

PRODCOM - Leveringen per product

Leveringen (1) in waarde en in hoeveelheid volgens de CPA en de Prodcom-lijst (voorlopige cijfers) - vervolg

Code (2)	Omschrijving	Eenheid	2001			
			September	Oktober	November	December
295442	---- Delen van machines voor andere bewerkingen van textielstoffen en kleding en voor het bewerken van lederwaarvan:	x 1 000 EUR -	972	1 543	1 025	898
29544220	---- Delen van machines en toestellen van post 84.51	x 1 000 EUR -	426	498	319	406
2955	-- Machines voor de produktie van papier of karton	x 1 000 EUR -	478	251	287	306
2956	-- Overige machines, apparaten en werktuigen voor specifieke doeleinden, n.e.g.	x 1 000 EUR -	41 407	47 659	49 268	52 530
29561	--- Machines en toestellen voor het drukken en het inbinden van boeken, alsmede delen daarvanwaarvan:	x 1 000 EUR -	7 395	9 403	11 188	10 271
295615	---- Delen van machines en toestellen voor het drukken en het inbinden of innaaien van boeken	x 1 000 EUR -	905	1 021	1 071	1 214
29562	--- Diverse machines en toestellen voor specifieke doeleinden, alsmede delen daarvanwaarvan:	x 1 000 EUR -	28 633	32 879	32 279	36 287
295624	---- Gietvormen; vormkasten voor gieterijen; modelplaten voor gietvormen; modellen voor gietvormenwaarvan:	x 1 000 EUR -	11 001	10 268	10 856	11 488
29562470	---- Vormen voor het spuit- of persgieten van rubber of kunststof	x 1 000 EUR p/st	7 394 777	6 854 985	7 746 904	8 972 1 112
295625	---- Machines en toestellen voor specifieke doeleinden, n.e.g. waarvan:	x 1 000 EUR -	5 796	7 732	8 760	10 633
29562565	---- Machines voor het mengen, kneden, ..., met een eigen functie, n.e.g. (excl. robots)	x 1 000 EUR p/st	312 21	685 40	475 46	640 50
29562590	---- Andere machines en mechanische toestellen van GS 84, n.e.g.	x 1 000 EUR p/st	4 176 21 347	3 450 21 178	3 295 30 560	4 966 18 653
295626	---- Delen van machines en toestellen voor specifieke doeleinden, n.e.g. waarvan:	x 1 000 EUR -	5 939	7 497	4 843	6 966
29562670	---- Delen van machines van GS 8479	x 1 000 EUR -	4 405	6 310	3 623	5 472
29569	--- Installatie, reparatie en onderhoud van machines en toestellen voor specifieke doeleinden n.e.g.	x 1 000 EUR -	5 379	5 377	5 801	5 972
29569100	---- Installatie van overige machines, apparaten en werktuigen voor specifieke doeleinden, n.e.g.	x 1 000 EUR -	2 337	2 221	2 075	2 129
29569200	---- Reparatie en onderhoud van overige machines, apparaten en werktuigen voor specifieke doeleinden, n.e.g.	x 1 000 EUR -	3 042	3 156	3 726	3 843
29601	- WAPENS EN MUNITIE, ALSMEDE DELEN DAARVAN	x 1 000 EUR -	25 795	43 729	35 758	37 791
297	- HUISHOUDAPPARATEN N.E.G.	x 1 000 EUR -	20 193	24 444	21 638	17 785
2971	-- Elektrische huishoudapparaten	x 1 000 EUR -	11 063	13 498	12 462	9 155
	waarvan:					
29712	--- Andere elektrische huishoudapparaten n.e.g.	x 1 000 EUR -	7 176	8 653	8 154	6 018
2972	-- Niet-elektrische huishoudapparaten	x 1 000 EUR -	9 130	10 945	9 176	8 630
	waarvan:					

(1) Leveringen m.i.v. aan het buitenland geleverd maakloonwerk.

(2) Statistische classering van producten gekoppeld aan activiteiten - CPA (2-6 cijfers); Prodcom-lijst (8 cijfers).

Leveringen (1) in waarde en in hoeveelheid volgens de CPA en de Prodcorm-lijst (voorlopige cijfers) - vervolg

Code (2)	Omschrijving	Eenheid	2001			
			September	Oktober	November	December
297212	--- Andere toestellen voor huishoudelijk gebruik, voor gas, voor vloeibare of voor vaste brandstof	x 1 000 EUR p/st	6 256 14 146	7 481 16 966	6 748 14 247	4 300 10 644
29721300	--- Luchtverhitters en apparaten voor het verspreiden van warme lucht en wezenlijke delen van deze apparatuur	x 1 000 EUR p/st	1 761 1 440	1 379 1 416	1 462 1 490	1 759 1 697
300	- KANTOORMACHINES EN COMPUTERS	x 1 000 EUR -	42 890	40 502	38 219	44 510
	WAARVAN:					
30021	-- Gegevensverwerkende machines en delen en toebehoren daarvan	x 1 000 EUR -	23 870	21 340	23 346	21 050
30029000	-- Installatie van computers en andere apparatuur voor de verwerking van informatie	x 1 000 EUR -	17 335	18 037	13 405	21 723
31	ELECTRISCHE MACHINES EN APPARATEN N.E.G.	x 1 000 EUR -	377 398	378 485	371 390	335 230
3110	- ELEKTROMOTOREN, ELEKTRISCHE GENERATOREN EN ELEKTRISCHE TRANSFORMATOREN	x 1 000 EUR -	53 749	50 914	55 697	52 024
	WAARVAN:					
31103	-- Elektrische generatoraggregaten en roterende omvormers	x 1 000 EUR p/st	2 384 454	1 323 538	1 819 450	9 295 315
31104	-- Elektrische transformatoren	x 1 000 EUR -	12 614	16 043	20 469	20 506
	waarvan:					
31104235	--- Transformatoren, n.e.g., met een vermogen <= 1 kVA	x 1 000 EUR p/st	278 27 186	263 27 397	259 27 017	214 23 568
311050	-- Ballasten voor ontladingslampen en -buizen; statische omvormers; andere smoorspoelen e.a. zelfinductiespoelen	x 1 000 EUR p/st	23 357 3 152 869	18 794 2 632 256	15 673 3 136 750	10 617 3 038 064
31109	-- Installatie, reparatie en onderhoud van elektromotoren, elektrische generatoren en elektrische transformatoren	x 1 000 EUR -	9 924	9 098	11 885	6 466
31109100	--- Installatie van elektromotoren en van elektrische generatoren en transformatoren	x 1 000 EUR -	4 269	5 102	2 876	1 719
31109200	--- Reparatie en onderhoud van elektromotoren en van elektrische generatoren en transformatoren	x 1 000 EUR -	5 655	3 996	9 009	4 746
3120	- SCHAKEL- EN VERDEELINRICHTINGEN	x 1 000 EUR -	78 556	80 550	78 876	78 268
	WAARVAN:					
31202	-- Toestellen voor het inschakelen, uitschakelen, aansluiten of verdelen van elektrische stroom <= 1000 V waarvan:	x 1 000 EUR -	29 342	27 889	29 646	25 422
31202500	--- Schakelaars, n.e.g.: spanning <= 1000 V	x 1 000 EUR p/st	4 788 4 692 665	5 764 3 417 073	5 451 4 916 445	4 651 4 561 656
312027	--- Contactdozen, contactstoppen (stekkers) en andere toestellen voor het inschakelen e.d. van elektrische stroom n.e.g.	x 1 000 EUR p/st	17 280 411 717 561	16 760 404 246 099	16 923 404 511 926	13 660 391 541 860
312031	-- Borden, panelen e.d., voorzien van schakelapparaten, enz., voor een spanning =< 1000 V waarvan:	x 1 000 EUR p/st	10 439 76 242	10 304 80 472	8 996 70 281	10 575 88 005
31203170	--- Borden, enz., voor elektr. bediening of het verdelen van elektr. stroom, spanning <= 1000 V	x 1 000 EUR p/st	9 423 76 166	8 248 80 314	7 821 70 192	9 178 87 897
31203203	-- Borden, panelen, enz., 1000 V < spanning <= 72,5 kV	x 1 000 EUR p/st	3 080 6 901	3 910 2 616	3 048 5 773	2 575 6 331
312040	-- Delen van schakel- en verdeelinrichtingen	x 1 000 EUR -	11 480	12 629	11 286	10 304

(1) Leveringen m.i.v. aan het buitenland geleverd maakloonwerk.

(2) Statistische classering van producten gekoppeld aan activiteiten - CPA (2-6 cijfers); Prodcorm-lijst (8 cijfers).

PRODCOM - Leveringen per product

Leveringen (1) in waarde en in hoeveelheid volgens de CPA en de Prodcom-lijst (voorlopige cijfers) - vervolg

Code (2)	Omschrijving	Eenheid	2001			
			September	Oktober	November	December
31204030	--- Borden, panelen, enz., van post 8537, zonder toestellen	x 1 000 EUR p/st	4 538 267 407	5 325 298 268	5 758 319 577	6 929 412 432
31204090	--- Andere delen van toestellen van post 8535, 8536 of 8537	x 1 000 EUR -	6 942	7 304	5 528	3 375
31209	-- Installatie, reparatie en onderhoud van schakel- en verdeelinrichtingen	x 1 000 EUR -	21 733	23 396	23 789	27 439
31209100	--- Installatie van schakel- en verdeelinrichtingen	x 1 000 EUR -	21 309	23 009	23 451	26 889
31209200	--- Reparatie en onderhoud van schakel- en verdeelinrichtingen	x 1 000 EUR -	424	387	338	551
31301	- GEÏSOLEERDE KABEL EN DRAAD; OPTISCHE-VERZELKABEL WAARVAN:	x 1 000 EUR kg	42 142 10 554 752	42 688 13 003 210	37 137 11 020 214	28 823 9 285 000
313013	-- Andere geleiders van elektriciteit, voor een spanning =< 1000 V waarvan:	x 1 000 EUR kg	25 557 7 860 106	28 248 10 087 589	23 945 8 315 891	18 026 7 123 201
31301370	--- Geleiders van elektriciteit, 80 V < spanning <= 1000 V, met of zonder verbindingstukken	x 1 000 EUR kg	20 122 6 735 228	21 647 8 526 491	18 653 6 847 732	12 728 5 651 959
3140	- ACCUMULATOREN, ELEKTRISCHE ELEMENTEN EN ELEKTRISCHE BATTERIJEN	x 1 000 EUR -	35 871	40 404	41 231	28 816
3150	- VERLICHTINGSTOESTELLEN EN ELEKTRISCHE LAMPEN EN BUIZEN WAARVAN:	x 1 000 EUR -	64 685	67 618	63 154	45 830
31501	-- Elektrische gloeilampen en -buisen, gasontladinglampen en -buisen; booglampen	x 1 000 EUR -	31 066	30 789	29 269	20 427
31502	-- Verlichtingstoestellen waarvan:	x 1 000 EUR p/st	15 550 499 762	17 108 565 578	15 665 502 710	13 104 326 154
31502400	--- Lichtreclames, verlichte aanwijzingsborden en dergelijke artikelen	x 1 000 EUR p/st	5 440 10 186	6 168 13 439	5 754 13 734	6 257 16 454
31503430	-- Andere elektrische verlichtingstoestellen	x 1 000 EUR p/st	10 223 406 805	11 338 536 848	9 849 463 790	6 756 375 884
316	- ELEKTRISCHE BENODIGDHEDEN N.E.G.	x 1 000 EUR -	102 396	96 312	95 295	101 469
3161	-- Elektrische benodigdheden voor motoren en voertuigen n.e.g.	x 1 000 EUR -	32 918	37 443	35 234	29 781
3162	-- Overige elektrische benodigdheden n.e.g.	x 1 000 EUR -	69 477	58 868	60 061	71 688
31621	--- Overige elektrische benodigdheden n.e.g., alsmede delen daarvan	x 1 000 EUR -	57 528	47 547	49 966	61 062
31629	--- Installatie, reparatie en onderhoud van andere elektrische benodigdheden n.e.g.	x 1 000 EUR -	11 950	11 321	10 095	10 626
31629100	---- Installatie van overige elektrische benodigdheden, excl. elektrische signaal-apparatuur voor verkeerswegen, enz.	x 1 000 EUR -	11 725	11 097	9 864	10 300
31629200	---- Reparatie en onderhoud van overige elektrische benodigdheden, n.e.g.	x 1 000 EUR -	224	225	231	326
32	RADIO-, TELEVISIE- EN TELECOMMUNICATIEAPPARATUUR WAARVAN:	x 1 000 EUR -	249 278	234 950	215 352	206 040

(1) Leveringen m.i.v. aan het buitenland geleverd maakloonwerk.

(2) Statistische classering van producten gekoppeld aan activiteiten - CPA (2-6 cijfers); Prodcom-lijst (8 cijfers).

**Leveringen (1) in waarde en in hoeveelheid volgens de CPA en de Prodcorn-lijst
(voorlopige cijfers) - vervolg**

Code (2)	Omschrijving	Eenheid	2001			
			September	Oktober	November	December
3210	- ELEKTRONENBUIZEN EN ANDERE ELEKTRONISCHE ONDERDELEN WAARVAN:	x 1 000 EUR -	46 603	41 117	49 873	37 183
321030	- - Gedrukte schakelingen waarvan:	x 1 000 EUR p/st	10 295 4 292 278	11 273 4 421 413	10 691 3 704 814	8 451 3 175 584
32103070	- - - Andere gedrukte schakelingen, bestaande uit geleidende elementen en contacten	x 1 000 EUR p/st	4 789 1 196 361	6 106 1 478 379	5 881 1 473 421	4 176 1 005 697
32202050	- ANDERE TOESTELLEN VOOR HET OVERSEINEN MET DRAAGGOLF	x 1 000 EUR p/st	4 574 37 900	6 758 60 368	5 528 52 799	3 422 46 730
33	MEDISCHE APPARATUUR EN INSTRUMENTEN, PRECISIE- EN OPTISCHE INSTRUMENTEN EN UURWERKEN	x 1 000 EUR -	65 490	76 861	75 059	72 197
3310	- MEDISCHE APPARATUUR EN INSTRUMENTEN EN ORTHOPEDISCHE ARTIKELEN WAARVAN:	x 1 000 EUR -	16 229	17 914	18 139	18 508
33101	- - Medische apparatuur en instrumenten en orthopedische artikelen, alsmede delen daarvanwaarvan:	x 1 000 EUR -	13 830	14 543	14 341	12 256
331017	- - - Gewrichtsprothesen; orthopedische artikelen en toestellen; tandprothesen; andere prothesen n.e.g.waarvan:	x 1 000 EUR -	5 611	5 446	5 399	5 052
33101739	- - - - Andere orthopedische toestellen, artikelen voor de behandeling van botbreuken	x 1 000 EUR -	3 569	3 195	3 036	2 771
33101759	- - - - Tandprothesen (excl. kunststanden)	x 1 000 EUR -	1 357	1 565	1 504	1 477
3320	- MEET-, REGEL- EN CONTROLEAPPARATUUR, APPARATUUR VOOR HET NAVIGEREN EN VOOR ANDERE DOELEINDENWAAR	x 1 000 EUR -	37 425	45 585	44 619	37 382
33205	- - Instrumenten voor het verifiëren van andere fysische karakteristieken waarvan:	x 1 000 EUR p/st	5 069 1 665 466	6 498 1 699 053	8 460 1 474 352	5 676 1 055 063
332053	- - - Instrumenten, apparaten en toestellen voor natuurkundige of scheikundige analyse n.e.g.	x 1 000 EUR p/st	557 746	843 869	527 646	601 567
33206	- - Andere instrumenten, apparaten en toestellen voor het meten, voor het verifiëren of voor onderzoek	x 1 000 EUR -	4 907	3 971	3 321	3 904
332070	- - Automatische regelaars	x 1 000 EUR p/st	1 308 11 580	1 441 13 793	1 134 11 637	848 7 420
33208	- - Delen van meet-, regel-, controle- en navigatie-apparatuur en van apparatuur voor andere doeleinden	x 1 000 EUR -	6 579	8 301	8 530	6 378
33209	- - Installatie, reparatie en onderhoud van meet-, regel-, controle- en navigatieapparatuur	x 1 000 EUR -	10 663	10 912	14 885	11 187
33209100	- - - Installatie van meet-, regel en controleapparatuur en van apparatuur voor het navigeren, enz.	x 1 000 EUR -	7 784	7 500	11 242	8 247
33209200	- - - Reparatie en onderhoud van meet-, regel en controleapparatuur en van apparatuur voor het navigeren, enz.	x 1 000 EUR -	2 879	3 413	3 643	2 940
33301000	- ONTWERPEN EN MONTEREN VAN APPARATENVOOR DE BEWAKING VAN INDUSTRIËLE PROCESSEN EN VAN GEAUTOMATISEERDE PRODUCTIELIJNEN	x 1 000 EUR -	6 630	8 486	7 080	10 574
3340	- OPTISCHE INSTRUMENTEN EN FOTO- EN FILMAPPARATUUR	x 1 000 EUR -	4 618	4 146	4 427	4 719
3350	- UURWERKEN	x 1 000 EUR -	589	730	793	1 014

(1) Leveringen m.i.v. aan het buitenland geleverd maakloonwerk.

(2) Statistische classering van producten gekoppeld aan activiteiten - CPA (2-6 cijfers): Prodcorn-lijst (8 cijfers).

PRODCOM - Leveringen per product

Leveringen (1) in waarde en in hoeveelheid volgens de CPA en de Prodcom-lijst (voorlopige cijfers) - vervolg

Code (2)	Omschrijving	Eenheid	2001			
			September	Oktober	November	December
34	MOTORVOERTUIGEN, AANHANGWAGENS EN OPLEGGERS	x 1 000 EUR -	1 425 979	1 380 629	1 501 669	1 214 738
3410	- MOTORVOERTUIGEN	x 1 000 EUR p/st	1 136 038 100 771	1 078 508 97 695	1 198 436 97 564	955 631 80 627
	WAARVAN:					
34102	-- Personenautomobielen	x 1 000 EUR p/st	886 087 90 598	804 926 86 614	953 773 88 466	719 413 72 177
	waarvan:					
34102230	-- - Motorvoertuigen met een benzinemotor > 1500 cm ³ (incl. kampeerauto's met een cilinderinhoud > 3000 cm ³)	x 1 000 EUR p/st	485 053 47 375	435 780 45 552	546 978 49 148	344 278 35 545
3420	- CARROSSERIEËN VOOR MOTORVOERTUIGEN; AANHANGWAGENS EN OPLEGGERS	x 1 000 EUR -	82 287	89 701	84 104	74 041
342010	-- Carrosserieën voor motorvoertuigen	x 1 000 EUR p/st	45 451 5 990	47 534 6 832	46 942 5 881	32 673 4 465
34202	-- Aanhangwagens en opleggers; containers	x 1 000 EUR p/st	30 549 1 967	34 765 2 238	30 420 2 088	34 741 2 150
	waarvan:					
34202300	-- - Andere aanhangwagens en opleggers voor goederenvervoer	x 1 000 EUR p/st	25 031 954	28 620 1 065	24 507 978	30 173 1 155
342030	-- Delen van aanhangwagens en opleggers; delen van andere voertuigen zonder eigen beweegkracht waarvan:	x 1 000 EUR -	6 287	7 402	6 742	6 627
34203050	-- - Delen van aanhangwagens, opleggers, enz.: carrosserieën	x 1 000 EUR p/st	2 790 274	3 275 289	2 864 267	3 610 290
3430	- DELEN EN TOEBEHOREN VOOR AUTOMOBIELEN EN MOTOREN DAARVAN	x 1 000 EUR -	207 654	212 421	219 130	185 066
34301	-- Delen voor motoren	x 1 000 EUR -	850	1 275	1 117	904
343020	-- Andere delen en toebehoren n.e.g. van motorvoertuigen waarvan:	x 1 000 EUR -	194 265	198 885	206 842	174 780
34302010	-- - Bumpers en delen daarvan (incl. van kunststof)	x 1 000 EUR kg	15 300 1 871 899	15 775 1 839 440	17 045 1 983 495	12 574 1 560 723
34302035	-- - Drijfassen met differentieel, ook indien met andere overbrengingsorganen	x 1 000 EUR p/st	14 244 15 919	15 730 15 284	14 136 16 448	10 316 12 279
34302090	-- - Andere delen en toebehoren voor tractors, automobielen en andere voertuigen, n.e.g.	x 1 000 EUR -	94 754	103 446	101 308	95 472
343030	-- Veiligheidsgordels en delen en toebehoren van carrosserieën	x 1 000 EUR -	12 539	12 261	11 171	9 382
35	OVERIGE TRANSPORTMIDDELEN	x 1 000 EUR -	143 472	167 184	112 550	120 853
	WAARVAN:					
3530	- LUCHT- EN RUIMTEVAARTUIGEN	x 1 000 EUR -	95 227	125 346	65 136	85 225
	WAARVAN:					
35305090	-- Andere delen van lucht- en ruimtevaartuigen	x 1 000 EUR -	34 952	31 169	26 047	25 427
354	- MOTORRIJWIELEN EN RIJWIELEN	x 1 000 EUR -	4 180	4 514	4 347	3 224
	WAARVAN:					
35421050	-- Rijwielen, (incl. bakfietsen), zonder motor: andere	x 1 000 EUR p/st	1 750 10 705	1 859 12 031	1 942 9 181	1 262 6 636

(1) Leveringen m.i.v. aan het buitenland geleverd maakloonwerk.

(2) Statistische classering van producten gekoppeld aan activiteiten - CPA (2-6 cijfers); Prodcom-lijst (8 cijfers).

**Leveringen (1) in waarde en in hoeveelheid volgens de CPA en de Prodcom-lijst
(voorlopige cijfers) - vervolg**

Code (2)	Omschrijving	Eenheid	2001			
			September	Oktober	November	December
35422019	-- Delen van rijwielen n.e.g.	x 1 000 EUR -	354	395	319	211
36	MEUBELEN; OVERIGE GOEDEREN EN PRODUKTEN N.E.G. WAARVAN:	x 1 000 EUR -	275 461	290 500	278 584	253 834
361	- MEUBELEN	x 1 000 EUR -	223 931	232 761	216 480	193 838
36111	-- Zitmeubelen en delen daarvan	x 1 000 EUR -	112 591	118 082	112 378	102 371
361111	--- Zitmeubelen, met onderstel van metaal	x 1 000 EUR p/st	65 704 623 494	69 856 538 970	66 125 517 102	64 466 533 466
	waarvan:					
36111130	---- Zitmeubelen voor automobielen	x 1 000 EUR p/st	59 816 522 318	64 351 452 653	61 047 442 097	59 156 455 568
36111155	---- Draaistoelen, in hoogte verstelbaar, opgevuld, rugleuning, wielen of glijders	x 1 000 EUR p/st	1 595 6 417	1 383 5 460	1 508 6 044	1 488 5 795
36111170	---- Zitmeubelen, opgevuld, onderstel van metaal	x 1 000 EUR p/st	3 669 77 457	3 646 67 287	3 209 59 773	3 423 61 549
361112	--- Zitmeubelen, met onderstel van hout	x 1 000 EUR p/st	33 747 121 856	36 296 133 729	35 206 129 912	30 192 108 698
	waarvan:					
36111250	---- Zitmeubelen, opgevuld, onderstel van hout	x 1 000 EUR p/st	30 042 84 591	32 279 90 336	31 563 92 447	27 051 76 003
36111300	--- Andere zitmeubelen, n.e.g.	x 1 000 EUR p/st	3 370 29 286	3 604 32 719	3 716 49 156	2 507 13 760
361114	--- Delen van zitmeubelen	x 1 000 EUR -	9 770	8 326	7 331	5 207
36121	-- Andere meubelen, van de soort gebruikt in kantoren	x 1 000 EUR p/st	15 778 88 345	14 367 94 034	14 120 86 868	15 040 83 604
361211	--- Meubelen van metaal, van de soort gebruikt in kantoren	x 1 000 EUR p/st	8 767 67 137	7 054 57 712	7 947 63 483	8 940 64 208
	waarvan:					
36121130	---- Bureaus voor kantoren, metaal, hoogte <= 80 cm	x 1 000 EUR p/st	1 144 4 318	1 119 4 006	1 107 4 541	2 138 7 669
36121173	---- Ander kantoormeub. van metaal, > 80 cm, kasten met deuren, rolluiken, kleppen	x 1 000 EUR p/st	3 751 27 121	2 504 18 797	2 862 21 409	3 446 26 237
36121190	---- Ander kantoormeubilair van metaal, hoogte > 80 cm	x 1 000 EUR p/st	2 716 28 472	2 412 28 943	2 950 31 878	2 138 24 258
361212	--- Meubelen van hout, van de soort gebruikt in kantoren	x 1 000 EUR p/st	3 019 20 431	3 448 35 506	2 985 22 880	2 848 18 758
36121230	---- Bureaus van hout, hoogte <= 80 cm	x 1 000 EUR p/st	1 115 10 103	1 075 11 886	1 125 9 825	871 8 179
36121250	---- Kantoormeubilair van hout, n.e.g., hoogte <= 80 cm	x 1 000 EUR p/st	401 3 249	554 4 255	291 3 887	443 3 504
36121270	---- Kantoormeubilair van hout, kasten met deuren, kaartkasten, hoogte > 80 cm	x 1 000 EUR p/st	745 6 047	1 046 15 197	818 7 981	634 5 825
36121290	---- Kantoormeubilair van hout, ander, hoogte > 80 cm	x 1 000 EUR p/st	758 1 032	772 4 168	751 1 187	900 1 250

(1) Leveringen m.i.v. aan het buitenland geleverd maakloonwerk.

(2) Statistische classering van producten gekoppeld aan activiteiten - CPA (2-6 cijfers); Prodcom-lijst (8 cijfers).

PRODCOM - Leveringen per product

Leveringen (1) in waarde en in hoeveelheid volgens de CPA en de Prodcom-lijst (voorlopige cijfers) - vervolg

Code (2)	Omschrijving	Eenheid	2001			
			September	Oktober	November	December
36121300	--- Meubelen van hout voor winkels	x 1 000 EUR p/st	3 992 777	3 866 816	3 189 505	3 252 638
361310	-- Meubelen, van de soort gebruikt in keukens	x 1 000 EUR p/st	13 675 68 046	14 122 77 958	12 133 64 508	12 452 58 044
36131050	--- Houten meubelen voor keukens: in elementen	x 1 000 EUR p/st	13 520 67 890	13 979 77 769	11 965 64 299	12 307 57 830
36131090	--- Houten meubelen voor keukens: andere	x 1 000 EUR p/st	155 156	143 189	167 209	146 214
36141	-- Andere meubelen	x 1 000 EUR -	58 226	61 323	54 288	46 028
36141100	--- Meubelen van metaal, n.e.g.	x 1 000 EUR kg	8 569 5 281 637	8 824 3 735 760	7 502 2 893 081	6 179 3 694 354
361412	--- Meubelen van hout, van de soort gebruikt in slaapkamers en in zit- en eetkamers	x 1 000 EUR p/st	29 846 214 547	30 928 219 498	28 318 192 733	25 010 162 175
36141230	---- Meubelen van hout voor slaapkamers	x 1 000 EUR p/st	11 815 106 627	12 994 114 088	10 763 91 140	9 593 82 512
36141250	---- Meubelen van hout voor zit- en eetkamers	x 1 000 EUR p/st	18 032 107 920	17 934 105 410	17 555 101 593	15 416 79 663
36141300	--- Meubelen van hout, n.e.g.	x 1 000 EUR p/st	8 538 73 713	9 519 77 663	7 531 60 582	7 245 47 403
361414	--- Meubelen van kunststof en van andere stoffen, teen, rotting en bamboe daaronder begrepen	x 1 000 EUR p/st	1 853 78 209	1 551 91 556	1 365 80 857	698 41 238
36141430	---- Meubelen van kunststof	x 1 000 EUR p/st	1 778 77 115	1 461 90 502	1 291 80 304	631 40 498
36141450	---- Meubelen van andere stoffen, n.e.g.	x 1 000 EUR p/st	76 1 094	90 1 054	74 553	67 740
361415	--- Delen van andere meubelen	x 1 000 EUR -	9 419	10 500	9 573	6 897
36141530	---- Delen van meubelen: metaal	x 1 000 EUR -	507	521	555	356
36141550	---- Delen van meubelen: hout	x 1 000 EUR -	7 620	8 239	7 741	5 561
36141590	---- Delen van meubelen: andere	x 1 000 EUR -	1 293	1 740	1 277	980
36151	-- Springbakken, spiraalmatrassen en dergelijke in een lijst of in een raam gevatte matrassen; matrassen	x 1 000 EUR p/st	23 661 499 942	24 867 513 232	23 561 482 209	17 947 403 635
36151100	--- Springbakken, spiraalmatrassen e.d.	x 1 000 EUR p/st	3 171 81 608	3 532 85 697	3 258 74 924	2 225 58 907
361512	--- Matrassen	x 1 000 EUR p/st	20 490 418 334	21 335 427 535	20 303 407 285	15 722 344 728
36151230	---- Matrassen van rubber met celstructuur	x 1 000 EUR p/st	8 534 196 355	9 145 212 166	8 892 201 589	6 080 165 432
36151250	---- Matrassen van kunststof met celstructuur	x 1 000 EUR p/st	7 911 169 352	7 826 163 134	7 799 160 848	6 577 143 146

(1) Leveringen m.i.v. aan het buitenland geleverd maakloonwerk.

(2) Statistische classering van producten gekoppeld aan activiteiten - CPA (2-6 cijfers); Prodcom-lijst (8 cijfers).

**Leveringen (1) in waarde en in hoeveelheid volgens de CPA en de Prodcorm-lijst
(voorlopige cijfers) - vervolg en einde**

Code (2)	Omschrijving	Eenheid	2001			
			September	Oktober	November	December
36151270	--- Matrassen met metalen binnenvering	x 1 000 EUR p/st	3 759 47 082	4 044 46 517	3 366 40 064	2 575 31 332
36151290	--- Matrassen van andere stoffen, n.e.g.	x 1 000 EUR p/st	287 5 545	320 5 718	246 4 784	490 4 818
362	- JUWELEN EN DERGELIJKE ARTIKELEN	x 1 000 EUR -	34 215	35 878	43 548	44 826
	WAARVAN:					
36221130	-- Andere diamant, niet gevat noch gezet, n.e.g.	x 1 000 EUR c/k	30 599 167 784	30 831 96 538	37 861 111 865	39 526 219 899
36401	- SPORTARTIKELEN	x 1 000 EUR -	862	782	770	974
3650	- SPELLEN EN SPEELGOED	x 1 000 EUR -	6 327	9 729	7 772	6 149
36621	- BEZEMS EN BORSTELS	x 1 000 EUR p/st	2 307 1 842 812	2 225 2 069 354	1 650 1 515 079	1 859 1 527 720
366211	-- Bezems en borstels voor huishoudelijk gebruik	x 1 000 EUR p/st	2 091 1 665 932	1 972 1 864 777	1 458 1 359 175	1 722 1 412 355
366213	-- Andere borstels n.e.g.	x 1 000 EUR p/st	216 176 880	253 204 577	192 155 904	137 115 365
36633	- PARAPLU'S EN PARASOLS, WANDELSTOKKEN, KNOPEN, KNOOPVORMEN, SLUITINGEN, EN DELEN DAARVANWAARVAN:	x 1 000 EUR -	2 693	2 842	2 163	1 768
366333	-- Drukknoppen en delen daarvan; knopen; treksluitingen	x 1 000 EUR -	1 930	2 044	1 678	1 357
36637	- ANDERE ARTIKELEN N.E.G.	x 1 000 EUR -	4 876	5 959	5 885	3 941
	WAARVAN:					
366377	-- Andere artikelen n.e.g.	x 1 000 EUR kg	659 68 264	457 76 737	464 37 336	450 44 554
	TOTAAL	x 1 000 EUR -	10 075 526	10 677 121	9 992 235	8 671 596

(1) Leveringen m.i.v. aan het buitenland geleverd maakloonwerk.

(2) Statistische classering van producten gekoppeld aan activiteiten - CPA (2-6 cijfers); Prodcorm-lijst (8 cijfers).

Industriële productie

II. NIET-PRODCOM sectoren

(voornamelijk Energie en Recuperatie)

Inleiding

Om uiteenlopende redenen worden de statistieken van enkele sectoren (energie, recuperatie, waterdistributie, slachthuizen, zuivel, ijzer en staal) nog ingezameld volgens het oude systeem.

Het aantal variabelen dat ingezameld wordt varieert per statistiek.

Specifieke maandstatistieken zijn er alleen voor cokes, petroleum, water en bouwnijverheid, alsook in andere sectoren, zoals ijzer en staal, gas en elektriciteit, waarvan inzameling van de gegevens gebeurt door de federaties.

Voor de overige sectoren (slachthuizen, zuivel, bewerking van splijt- en kweekstoffen en recuperatie van metaal, papier, textiel en scheikundige stoffen) bestaan gegevens over personeel en omzet. Voor de slachthuizen en zuivel bestaan specifieke statistieken in de afdeling landbouwstatistieken.

Nace	Omschrijving	Opmerking
10.10	Recuperatie van steenkool uit steenkoolbergen	Vestigingen met 10 of meer arbeiders.
15.11	Slachterijen van grootvee	Vestigingen met 10 of meer arbeiders.
15.51	Zuivelfabrieken kaasmakerijen	Vestigingen met 10 of meer arbeiders.
23.10	Vervaardiging van cokesovenproducten	Geen drempel.
23.20	Vervaardiging van geraffineerde aardolieproducten	Geen drempel.
23.3	Bewerking van splijt- en kweekstoffen	Vestigingen met 10 of meer arbeiders.
27.10	Vervaardiging van ijzer en staal en van ferrolegeringen	Bron : Federatie Geen drempel.
37.1	Recuperatie van recycleerbaar metaalafval	Vestigingen met 10 of meer arbeiders.
37.2	Recuperatie van papier, textiel, scheikundige stoffen en bouwmaterialen	Vestigingen met 10 of meer arbeiders.
40.10	Productie en distributie van electriciteit	Bron : Federatie Geen drempel.
40.20	Productie en distributie van gas	Bron : Federatie Geen drempel.
41.0	Winning, zuivering en distributie van water	Geen drempel.
45	Bouwnijverheid	Bron : Maandstatistiek van de Bouwnijverheid Ondernemingen met 10 of meer werknemers.

NIET-PRODCOM - Omzet

De omzet (1) voor bepaalde bedrijfstakken (voorlopige cijfers in 1 000 EUR)

NACE Code	Omschrijving	2001				
		Maart	April	Mei	Juni	Juli
15.1A	Slachterijen van grootvee	76 090	66 629	68 897	62 820	57 274
15.51	Zuivelfabrieken en kaasmakerijen	270 337	252 978	268 073	255 486	270 369
23.10	Vervaardiging van cokesovenproducten	3 585	4 074	4 170	4 037	3 155
23.20	Vervaardiging van geraffineerde aardolieproducten	234 727	230 201	403 446	376 942	332 840
23.30	Bewerking van splijt- en kweekstoffen	31 344	13 655	21 044	17 515	16 983
37.10	Recuperatie van recycleerbaar metaalafval	44 720	40 991	47 681	48 806	36 441
37.2	Recuperatie van overig recycleerbaar afval	45 065	41 063	42 004	42 948	39 947
37.2B	Recuperatie van papier	5 819	5 347	5 757	6 208	6 317
37.2C	Recuperatie van textiel	5 696	5 667	5 811	5 647	5 148
37.2D	Recuperatie van scheikundige stoffen	31 779	28 464	28 827	29 778	27 217
37.2E	Recuperatie van bouwmaterialen	1 771	1 585	1 610	1 315	1 264
40.10	Productie en distributie van elektriciteit	239 880	223 735	210 725	238 398	190 354
40.20	Productie en distributie van gas	662 966	605 147	490 516		
41	Winning, zuivering en distributie van water	74 480	63 793	68 782	78 799	78 585

(1) Omzet bevat alle vestigingen met 20 of meer personen.

NIET-PRODCOM - Omzet

					<i>2001</i>	<i>2002</i>	NACE
Augustus	September	Oktober	November	December		Januari	Code
59 560	58 864	65 626	64 358	60 377	756 885	61 052	15.1A
250 358	249 992	279 119	261 730	234 252	3 091 827	246 591	15.51
5 938	3 004	4 234	5 650	3 416	48 246		23.10
370 555	387 201	338 101					23.20
22 418	17 409	36 094	8 888	14 531	235 850	7 697	23.30
32 386	49 442	48 264	45 108	31 936	511 319	39 040	37.10
38 699	41 297	46 358	41 737	38 625	506 839	38 384	37.2
5 982	5 772	6 652	6 919	6 084	73 528	6 378	37.2B
4 537	5 938	7 222	5 817	4 603	66 105	4 588	37.2C
26 684	27 937	30 819	27 529	25 310	347 608	26 247	37.2D
1 495	1 649	1 664	1 472	2 627	19 598	1 170	37.2E
195 797							40.10
							40.20
59 864	74 083	79 496	78 024	72 034	876 441	92 081	41

NIET-PRODCOM - Tewerkstelling, uren en lonen

Tewerkstelling, uren en lonen voor bepaalde bedrijfstakken (voorlopige cijfers)

NACE Code	Omschrijving		2001			
			Maart	April	Mei	Juni
10.1A	Recuperatie van steenkool uit steenkoolbergen	Aantal arbeiders	56	55	55	53
		Aantal bedienden	19	19	19	19
		Totaal	75	74	74	72
		Aantal uren (1)	10 091	9 454	9 990	9 388
		Trimestriële lonen (2)				
15.1A	Slachterijen van grootvee	Aantal arbeiders	1 852	1 823	1 797	1 803
		Aantal bedienden	272	267	263	255
		Totaal	2 124	2 090	2 060	2 058
		Aantal uren (1)	267 111	246 878	260 248	255 593
		Trimestriële lonen (2)	8 243			8 419
15.51	Zuivelfabrieken en kaasmakerijen	Aantal arbeiders	3 649	3 643	3 640	3 649
		Aantal bedienden	1 933	1 932	1 949	1 944
		Totaal	5 582	5 575	5 589	5 593
		Aantal uren (1)	763 271	687 058	727 467	688 430
		Trimestriële lonen (2)	35 784			37 876
23.10	Vervaardiging van cokesovenproducten	Aantal arbeiders	720	727	725	735
		Aantal bedienden	92	93	90	93
		Totaal	812	820	815	828
		Aantal uren (1)	112 134	107 464	113 709	105 334
		Trimestriële lonen (2)	6 436			6 317
23.20	Vervaardiging van geraffineerde aardolieproducten	Aantal arbeiders	528	533	538	537
		Aantal bedienden	1 512	1 502	1 491	1 483
		Totaal	2 040	2 035	2 029	2 020
		Aantal uren (1)	302 405	275 751	283 885	275 129
		Trimestriële lonen (2)	28 066			31 914
23.30	Bewerking van splijt- en kweekstoffen	Aantal arbeiders	300	289	279	295
		Aantal bedienden	873	873	879	881
		Totaal	1 173	1 162	1 158	1 176
		Aantal uren (1)	167 934	135 162	138 956	153 388
		Trimestriële lonen (2)	9 255			10 958
27.10	Vervaardiging van ijzer en staal en van ferrolegeringen (EGKS)	Aantal arbeiders	14 502	14 462	14 458	14 465
		Aantal bedienden	5 546	5 574	5 576	5 585
		Totaal	20 048	20 036	20 034	20 050
		Aantal uren (1)	2 837 184	2 490 397	2 485 365	2 607 961
		Trimestriële lonen (2)				
37.10	Recuperatie van recycleerbaar metaalafval	Aantal arbeiders	1 018	1 011	1 008	1 017
		Aantal bedienden	221	223	222	225
		Totaal	1 239	1 234	1 230	1 242
		Aantal uren (1)	176 616	157 508	165 770	158 560
		Trimestriële lonen (2)	5 349			5 440
37.2	Recuperatie van overig recycleerbaar afval	Aantal arbeiders	2 176	2 132	2 138	2 123
		Aantal bedienden	470	468	470	480
		Totaal	2 646	2 600	2 608	2 603
		Aantal uren (1)	377 139	334 196	359 891	338 945
		Trimestriële lonen (2)	10 321			10 412
37.2B	Recuperatie van papier	Aantal arbeiders	572	537	533	529
		Aantal bedienden	108	107	105	104
		Totaal	680	644	638	633
		Aantal uren (1)	96 573	88 529	88 911	84 752
		Trimestriële lonen (2)	2 353			2 353
37.2C	Recuperatie van textiel	Aantal arbeiders	653	640	648	648
		Aantal bedienden	63	61	60	60
		Totaal	716	701	708	708
		Aantal uren (1)	95 205	81 823	91 578	85 083
		Trimestriële lonen (2)	2 282			2 458
37.2D	Recuperatie van scheikundige stoffen	Aantal arbeiders	798	806	806	799
		Aantal bedienden	276	275	279	290
		Totaal	1 074	1 081	1 085	1 089
		Aantal uren (1)	160 573	141 152	154 776	146 689
		Trimestriële lonen (2)	5 178			5 073

(1) Tot december 1998 uren-arbeiders, vanaf januari 1999 uren gepresteerd door de werknemers (bedienden en arbeiders).

(2) Brutolonen en -weden van de werknemers in 1 000 EUR (bevat alle vestigingen met 20 of meer personen behalve voor de bouw vanaf 1998).

NIET-PRODCOM - Tewerkstelling, uren en lonen

						2001	2002	NACE
Juli	Augustus	September	Oktober	November	December		Januari	Code
54	54	55	54	55	53	54	53	10.1A
19	20	19	19	19	19	19	19	
73	74	74	73	74	72	73	72	
6 243	9 237	9 401	10 687	9 329	7 612	9 283	8 790	
1 842	1 841	1 825	1 811	1 830	1 833	1 830	1 914	15.1A
260	264	261	263	263	261	265	264	
2 102	2 105	2 086	2 074	2 093	2 094	2 095	2 178	
237 297	244 687	247 781	276 728	258 351	236 543	255 006	289 734	
		8 029			10 504	35 195		
3 629	3 586	3 547	3 554	3 527	3 530	3 603	3 528	15.51
1 952	1 918	1 897	1 890	1 897	1 889	1 920	1 882	
5 581	5 504	5 444	5 444	5 424	5 419	5 524	5 410	
641 727	636 470	648 367	747 264	678 885	582 715	687 876	716 964	
		32 418			42 762	148 841		
737	740	724	726	724	715	726		23.10
93	90	90	89	89	89	90		
830	830	814	815	813	804	817		
99 530	99 278	105 028	113 449	106 818	99 526	106 982		
		5 116			5 554	23 422		
544	544	532	536					23.20
1 444	1 451	1 461	1 460					
1 988	1 995	1 993	1 996					
261 981	266 327	266 818	305 181					
		29 868						
304	300	318	282	280	280	286	278	23.30
879	882	884	879	876	877	878	882	
1 183	1 182	1 202	1 161	1 156	1 157	1 164	1 160	
117 609	138 715	149 587	168 675	153 422	115 332	146 030	166 905	
		9 717			11 839	41 769		
14 491	14 474	14 331	14 321	14 283	14 237	14 416		27.10
5 583	5 587	5 566	5 546	5 534	5 539	5 561		
20 074	20 061	19 897	19 867	19 817	19 776	19 977		
2 394 300	2 246 686	2 535 627	2 841 916	2 615 047	2 269 168	2 567 310		
1 019	1 013	1 030	1 041	1 051	1 046	1 022	1 041	37.10
229	229	233	232	230	230	225	229	
1 248	1 242	1 263	1 273	1 281	1 276	1 248	1 270	
139 785	145 062	158 191	186 361	165 377	132 531	160 160	175 949	
		5 035			6 252	22 076		
2 147	2 132	2 135	2 151	2 146	2 134	2 151	2 127	37.2
483	481	488	489	488	490	476	504	
2 630	2 613	2 623	2 640	2 634	2 624	2 628	2 631	
280 872	319 326	334 875	389 276	353 287	282 384	339 873	366 378	
		9 292			12 370	42 395		
533	528	531	542	536	535	542	537	37.2B
103	104	106	105	104	105	105	113	
636	632	637	647	640	640	648	650	
77 422	76 150	82 119	96 881	86 210	72 596	86 453	100 150	
		2 102			2 666	9 475		
652	648	652	650	657	652	652	648	37.2C
67	61	62	64	65	66	63	67	
719	709	714	714	722	718	715	715	
55 564	72 573	87 819	104 263	92 039	67 125	83 845	86 304	
		2 006			3 002	9 748		
820	814	809	818	810	807	810	802	37.2D
287	290	294	294	296	296	283	300	
1 107	1 104	1 103	1 112	1 106	1 103	1 094	1 102	
132 036	148 706	143 421	163 455	153 264	125 204	147 516	157 120	
		4 779			6 214	21 245		

NIET-PRODCOM - Tewerkstelling, uren en lonen

Tewerkstelling, uren en lonen voor bepaalde bedrijfstakken (voorlopige cijfers)

NACE Code	Omschrijving		2001			
			Maart	April	Mei	Juni
37.2E	Recuperatie van bouwmaterialen	Aantal arbeiders	153	149	151	147
		Aantal bedienden	23	25	26	26
		Totaal	176	174	177	173
		Aantal uren (1)	24 788	22 692	24 626	22 421
		Trimestriële lonen (2)	507			528
40.10	Productie en distributie van elektriciteit	Aantal arbeiders	1 234	1 232	1 245	1 243
		Aantal bedienden	13 239	12 965	12 978	12 971
		Totaal	14 473	14 197	14 223	14 214
		Aantal uren (1)	2 111 724	2 191 109	2 213 280	2 207 742
		Trimestriële lonen (2)	151 113			161 069
40.20	Productie en distributie van gas	Aantal arbeiders				
		Aantal bedienden	3 944	3 896	3 888	3 885
		Totaal	3 944	3 896	3 888	3 885
		Aantal uren (1)	599 488	592 192	590 976	590 520
		Trimestriële lonen (2)	42 281			45 537
41	Winning, zuivering en distributie van water	Aantal arbeiders	3 787	3 787	3 787	3 785
		Aantal bedienden	3 418	3 422	3 431	3 426
		Totaal	7 205	7 209	7 218	7 211
		Aantal uren (1)	1 044 019	976 139	1 009 117	973 457
		Trimestriële lonen (2)	53 162			54 796
45	Bouwnijverheid	Aantal arbeiders	103 673	103 448	103 768	104 476
		Aantal bedienden	21 180	21 240	21 264	21 399
		Totaal	124 853	124 688	125 032	125 875
		Aantal uren (1)	16 023 943	13 918 826	16 361 750	16 547 783
		Trimestriële lonen (2)	586 233			678 182

(1) Tot december 1998 uren-arbeiders, vanaf januari 1999 uren gepresteerd door de werknemers (bedienden en arbeiders).

(2) Brutolonen en -weden van de werknemers in 1 000 EUR (bevat alle vestigingen met 20 of meer personen behalve voor de bouw vanaf 1998).

NIET-PRODCOM - Tewerkstelling, uren en lonen

- vervolg en einde

						2001	2002	NACE
Juli	Augustus	September	Oktober	November	December		Januari	Code
142	142	143	141	143	140	145	140	37.2E
26	26	26	26	23	23	24	24	
168	168	169	167	166	163	170	164	
15 850	21 897	21 516	24 677	21 774	17 459	22 058	22 804	
		405			487	1 927		
1 241	1 239							40.10
12 997	13 000							
14 238	14 239							
2 112 272	2 097 044							
								40.20
3 713	3 704							
3 713	3 704							
564 376	563 008							
3 774	3 769	3 794	3 790	3 792	3 794	3 785	3 768	41
3 425	3 444	3 461	3 474	3 466	3 475	3 438	3 470	
7 199	7 213	7 255	7 264	7 258	7 269	7 224	7 238	
971 027	959 371	924 504	1 079 845	984 983	900 292	982 411	1 012 248	
		53 481			57 031	218 470		
104 403	105 563	105 725	105 671	105 252	104 339	104 319	103 639	45
21 468	21 638	21 994	22 322	22 307	22 308	21 597	22 504	
125 871	127 201	127 719	127 993	127 559	126 647	125 916	126 143	
7 890 190	15 821 959	15 469 518	17 986 336	15 133 014	11 237 021	14 480 055	13 198 117	
		579 160			705 095	2 548 669		

ZUIVELNIJVERHEID

	BEREIDING VAN MELK EN ROOM VOOR CONSUMPTIE					PRODUCTIE VAN AFGELEIDE PROD.			
	MELK (X 1.000 L)					ROOM (X 1.000 L)	A. BOTER (X 1.000 L)		
	VOLLE MELK (1)	GEDEELTE- LIJK AF- GEROOMDE MELK	AFGE- ROOMDE MELK	KARNE- MELK	CHOCOLA- DEMELK		MELKERIJ- BOTER	HERBE- WERKTE BOTER	BOTERCON- CENTRAAT, BUTTEROIL, ETC.
1996	22930	33514	6212	1856	5393	5332	2178	1185	8598
1997	21562	30567	6367	2093	5913	6914	2486	2881	7423
1998	20436	29407	6420	2099	5760	7518	2938	2629	6417
1999	17943	27690	5375	2195	7503	7418	3141	2472	5988
2000	17205	29812	6341	2403	7429	7884	2959	2500	6267
2000									
APRIL	16626	24986	4135	2229	6071	8296	3330	2300	4911
MEI	16182	30588	4540	2978	7712	10171	3608	2605	6474
JUNI	14556	24167	6833	2854	6236	7965	3214	1965	5111
JULI	14984	27410	7203	2395	5378	6536	2400	2381	5490
AUGUSTUS	17315	29320	8090	2508	7934	8186	2615	2805	7381
SEPTEMBER	18172	31062	6934	2237	7722	7716	2477	2532	6573
OKTOBER	18169	33064	8484	2333	9057	8242	2816	2777	8318
NOVEMBER	18131	32996	7871	2162	8993	9138	2368	2753	8184
DECEMBER	18139	29376	8923	2158	7215	8876	2538	2633	5952
2001									
JANUARI	18696	33776	6802	2431	7999	7192	3198	2376	7154
FEBRUARI	17418	33645	6448	2216	7761	7093	2472	2470	5763
MAART	19623	34471	7514	2411	8340	8231	2548	3032	10462
APRIL	18100	30968	6680	2284	7813	10598	2810	3112	5730
MEI	16189	31743	5367	2752	7396	8399	3262	2849	5766
JUNI	16097	28904	5958	2637	7364	7498	3362	2610	6360
JULI	15241	29540	4834	2856	7046	7708	3302	2870	5111
AUGUSTUS	13369	26858	5814	2529	6642	7110	2631	2864	5790
SEPTEMBER	14917	27216	4631	2266	7171	6975	2092	2679	4857
OKTOBER	15375	35740	3721	2728	6856	8576	2595	3233	6651

(1) CONSUMPTIEMELK, MET 36 GR. VETGEHALTE PER LITER

ZUIVELNIJVERHEID (VERVOLG)

	PRODUCTIE VAN AFGELEIDE PRODUCTEN (VERVOLG)						
	B. KAAS (X 1.000 KG)						
	VERSE		HARDE SOORT HOLLANDSE (1)	HALFHARDE SOORT ST.PAULIN (2)	ZACHT SOORT	SMELTKAAS	DIVERSE (3)
	VETTE EN HALFVETTE	MAGERE					
1996	342	1047	510	855	50	4467	1708
1997	334	1544	485	-	33	4580	2555
1998	361	1236	416	-	24	4409	2846
1999	263	861	340	-	35	4319	2438
2000	196	573	432	-	43	4615	2958
2000							
APRIL	152	610	520	-	34	4965	2653
MEI	278	629	472	-	32	4347	3195
JUNI	222	666	501	-	30	3853	2794
JULI	196	489	327	-	33	5513	2447
AUGUSTUS	233	564	465	-	53	2571	3284
SEPTEMBER	170	602	312	-	47	4775	3165
OKTOBER	187	589	291	-	51	5864	3310
NOVEMBER	185	516	236	-	56	4897	3400
DECEMBER	176	486	293	-	50	5507	3180
2001							
JANUARI	180	620	187	-	54	3614	3700
FEBRUARI	157	578	177	-	42	3883	3090
MAART	200	705	261	-	40	4327	3708
APRIL	183	628	178	-	48	4144	3300
MEI	260	682	294	-	42	3312	3577
JUNI	199	690	197	-	29	3153	3349
JULI	181	614	174	-	37	3434	4547
AUGUSTUS	199	732	236	-	47	2116	3261
SEPTEMBER	156	603	222	-	56	3579	3112
OKTOBER	185	752	241	-	57	4857	3524

(1) UITSLUITEND GOUDA

(2) DE ANDERE HALFHARDE KAAS INBEGREPEN. VANAF JANUARI 1997 ZIJN DE CIJFERS INBEGREPEN IN DIE VAN DE KOLON "DIVERSE"

(3) VANAF JANUARI 1997: MET INBEGRIJF VAN DE KAZEN VAN HET ITALIAANSE TYPE EN KAZEN VAN DE HALFHARDE SOORT

ZUIVELNIJVERHEID (VERVOLG)

	PRODUCTIE (VERVOLG)					
	C. MELKPOEDER (X 1.000KG)		D. INGEDIKTE MELK (X 1.000 KG)	E. YOGHURT (X 1.000L)	F. ROOMIJS (1) (X 1.000 L)	G. GEVITAMI- NEERDE MELK EN DESSERTS OP BASIS VAN MELK OF ROOM (X 1.000 L)
	ROOM, VOLLE MELK EN GEDEELTELIJK AFGEROOMDE MELK	AFGEROOMDE MELK EN KARNEMELK		VOLLE EN AFGEROOM- DE MELK		
1996	5651	4539	3889	7065	7158	7152
1997	6052	4780	4740	6758	8200	6738
1998	6495	4751	6825	6973	8272	7438
1999	5024	7034	4179	4576	7186	7175
2000	5622	6787	5696	5382	8244	7408
2000						
APRIL	7460	6828	6065	5360	8681	7402
MEI	7466	8336	6701	6734	13913	10765
JUNI	5256	7495	10385	5965	12865	8994
JULI	4807	7102	4891	5428	11363	7286
AUGUSTUS	4712	6283	5191	5931	8419	7725
SEPTEMBER	4253	5167	4382	5361	5821	6834
OKTOBER	4196	5328	4855	5410	6661	6730
NOVEMBER	4169	4731	5081	4950	6840	7047
DECEMBER	7004	6042	5876	4262	3764	5603
2001						
JANUARI	8208	5300	6450	5597	6211	6892
FEBRUARI	7517	3959	5157	6047	7374	7105
MAART	7531	5133	6184	6933	8926	9413
APRIL	6444	5276	4915	6355	9656	8600
MEI	8245	6146	6685	6768	12389	6936
JUNI	8502	8789	7164	6428	13513	7474
JULI	6222	6638	7364	6123	13407	7044
AUGUSTUS	5548	5251	7418	6339	11455	6286
SEPTEMBER	5271	4088	6256	4560	6828	5544
OKTOBER	6289	5015	6282	5417	5937	7222

NIJVERHEID DER PETROLEUMDERIVATEN (IN METRIEKE TON)

	IN BE- WERKING GESTELDE RUWE PE- TROLEUM	AUTO- BENZINE	-PETRO- LEUM EN -CARBU- -REACTOR (TYPE PE- TROLEUM)-	GASOIL	LICHTE STOOK- OLIE	RESIDU- ELE STOOK- OLIE	PETRO- LEUM- GAS	RESIDU- ELE PETRO- LEUM- TEER	ASFALT- ACHTIGE AARDPEK	SPECIALE BENZINE EN WHITE SPIRIT
1996	2636163	495567	153308	1051553	-	579149	95753	-8918	64319	12091
1997	2727184	508555	146379	1043368	-	641193	97737	-20841	79291	13646
1998	2888151	535928	182859	1037267	-	695769	107554	-25633	79735	13042
1999	2678983	502684	177373	979097	-	582110	96216	-7521	76646	16838
2000	2828379	442623	193060	1041765	-	665861	117150	-	55251	16364
2000										
APRIL	2949625	447144	212249	1031853	-	715850	114747	-	67460	42821
MEI	2168961	311302	143862	753001	-	592629	91401	-	56090	41252
JUNI	2251704	347978	132860	776857	-	602865	106725	-	75483	31210
JULI	2714947	423692	160425	995039	-	703852	118265	-	68641	-44342
AUGUSTUS	2950792	428610	198870	1096176	-	668387	136560	-	89948	5675
SEPTEMBER	2999934	500090	192160	1200477	-	631669	123860	-	68793	4453
OKTOBER	3394989	471030	282759	1230589	-	821001	141231	-	65845	12484
NOVEMBER	3161764	457938	227327	1166641	-	726204	130685	-	41190	9115
DECEMBER	3205624	497880	248541	1175323	-	814584	135313	-	57307	7786
2001										
JANUARI	3107218	416865	207015	1231090	-	810300	140698	-	-28466	7819
FEBRUARI	2639854	389391	166149	987537	-	479308	122768	-	7590	11371
MAART	2301674	419187	138345	930730	-	540951	83627	-	22884	6693
APRIL	2338476	424580	157262	909576	-	495607	87106	-	24386	10152
MEI	3017138	489357	193469	1123494	-	804419	131132	-	44737	13197
JUNI	2605905	448347	180188	1006662	-	500345	115509	-	70904	11051
JULI	2644826	462899	212317	1050157	-	597375	123826	-	66083	10899
AUGUSTUS	2826593	483575	199136	1143164	-	698808	123188	-	29074	9932
SEPTEMBER	2809718	502340	190963	1124280	-	609647	110517	-	54738	9300
OKTOBER	2745582	515123	174905	1144377	-	545821	86090	-	57151	9522
NOVEMBER	2367771	443570	78602	1026309	-	415218	88677	-	32149	4247

COKESFABRIEKEN

	COKESFABRIEKEN				LEVERINGEN VAN COKES (1 000 T)				
	OVENS		GRONDSTOFFEN (1 000 T)		PRODUCTIE VAN COKES (1 000 T)	LIJER- NIJVER- HEID	UITVOER	ANDERE AANWEN- DINGEN	TOTAAL
	AANTAL BATTERIJEN	AANTAL OVENS	VERBRUIKTE STEENKOLEN	VOORRAAD STEENKOLEN (1)					
1997	11	399	393	371	284	303	23	1.8	328
1998	11	399	349	645	250	310	11	3.2	324
1999	11	395	324	648	262	285	12	1.5	298
2000	11	391	321	371	259	285	22	1.8	309
2001	11	391	324	256	269	300	12	1.9	313
2000									
JUNI	11	391	312	722	256	263	29	1.2	293
JULI	11	391	325	663	259	315	25	0.5	341
AUGUSTUS	11	391	327	702	263	304	40	1.2	344
SEPTEMBER	11	391	312	544	253	284	17	2.8	304
OKTOBER	11	391	331	562	263	279	20	3.2	302
NOVEMBER	11	391	319	550	255	259	26	4.9	290
DECEMBER	11	391	333	337	267	287	12	2.5	301
2001									
JANUARI	11	391	331	258	263	295	12	0.8	308
FEBRUARI	11	391	305	212	242	273	11	1.7	285
MAART	11	391	334	307	268	296	13	1.6	310
APRIL	11	391	325	235	266	302	11	2.1	315
MEI	11	391	332	267	271	296	18	1.6	315
JUNI	11	391	320	260	271	318	16	1.0	335
JULI	11	391	300	263	274	295	11	0.5	306
AUGUSTUS	11	391	332	238	280	319	9	1.0	329
SEPTEMBER	11	391	318	174	265	336	10	3.0	347
OKTOBER	11	391	332	279	287	280	14	4.8	297
NOVEMBER	11	391	323	315	262	291	12	3.0	305
DECEMBER	11	391	336	266	273	297	6	1.5	304

(1) EINDE VAN DE MAAND OF HET JAAR

COKESFABRIEKEN (VERVOLG)

	VOOR- RADEN COKES (1) (1.000T)	AMMO- NIAK (2) (1.000T)	RUWE BENZOL (1.000T)	RUWE TEER (1.000T)	GAS (3) (1.000.000 M3)				
					TOTALE PRODUC- TIE	ONTVAN- GEN GAS	EIGEN VERBRUIK		TOTALE LEVE- RINGEN
							VERWAR- MING DER OVENS	ANDERE AANWEN- DINGEN	
1997	176	0.8	1.3	9.2	114	1	51	3	61
1998	260	0.7	1.1	8.3	112	2	49	2	62
1999	296	0.6	1.2	8.0	112	1	48	2	62
2000	176	0.7	1.0	7.9	109	-	48	2	60
2001	245	0.7	1.1	8.0	107	-	47	2	58
2000									
JUNI	232	0.6	0.6	7.9	107	-	46	1	60
JULI	198	0.8	1.1	7.8	110	-	48	2	61
AUGUSTUS	205	0.7	1.1	8.1	110	-	48	2	61
SEPTEMBER	192	0.1	1.1	7.6	108	-	46	2	60
OKTOBER	182	0.7	1.2	8.1	112	-	51	2	59
NOVEMBER	244	0.7	1.2	8.0	108	-	50	3	55
DECEMBER	253	0.5	1.2	8.2	113	-	49	3	62
2001									
JANUARI	251	0.9	1.2	8.5	111	-	48	3	60
FEBRUARI	283	0.6	1.1	7.6	104	-	45	2	56
MAART	295	0.6	1.2	8.5	110	-	49	2	59
APRIL	279	0.6	1.0	7.4	99	-	47	2	50
MEI	279	0.7	1.0	9.0	97	-	47	2	47
JUNI	258	0.5	1.1	7.8	108	-	45	2	59
JULI	306	0.9	1.1	7.9	110	-	47	2	60
AUGUSTUS	258	0.7	1.1	7.9	110	-	47	2	59
SEPTEMBER	220	0.7	1.1	7.9	106	-	46	2	56
OKTOBER	250	1.1	1.1	8.0	107	-	48	3	56
NOVEMBER	243	0.4	1.1	7.6	104	-	46	2	56
DECEMBER	245	1.2	1.1	8.2	114	-	48	3	72

(1) EINDE VAN DE MAAND OF HET JAAR

(2) UITGEDRUKT IN ZWAVELAMMONIUM

(3) 00,760 MM HG EN 4,250 KCAL/M3

NETTO-PRODUCTIE, INVOER EN UITVOER VAN GAS (1.000 M3) (1)

	COKESFABRIEKEN		INVOER (1.000 M3)	UITVOER (1.000 M3)	TOTAAL BE- SCHIKBAAR GAS (1.000 M3)
	TOTALE PRODUCTIE BE- STEMD VOOR DIRECTE LE- VERINGEN AAN INDUSTRIE (1.000 M3)				
1997		31008	1306425	63020	1274413
1998		31614	1442161	58446	1401962
1999		31509	1593779	121227	1504061
2000		30013	1814082	241679	1602416
2000					
JUNI		30121	1531656	164391	1397386
JULI		30700	1453122	233621	1250201
AUGUSTUS		30650	1476807	199524	1307933
SEPTEMBER		30443	1683437	222247	1491633
OKTOBER		29620	1585796	145452	1469964
NOVEMBER		28050	2146556	261713	1912893
DECEMBER		31167	2415520	402762	2043925
2001					
JANUARI		30382	1916412	97243	1849551
FEBRUARI		28278	1531714	83947	1476045
MAART		29825	1774233	84531	1719527
APRIL		25119	1497517	71258	1451378
MEI		23827	1274394	53184	1245037
JUNI		29655	1355103	47098	1337660
JULI		30261	1217837	56487	1191611
AUGUSTUS		30095	1184603	41588	1173110
SEPTEMBER		28398	1356087	62164	1322321
OKTOBER		28106	1295708	68906	1254908

(1) BRON : ADMINISTRATIE VOOR ENERGIE

IJZER- EN STAALNIJVERHEID (*)

	A. PRODUCTIE VAN RUWE PRODUCTEN (IN 1 000 T)				B. PRODUCTIE VAN WARMGEWALSTE PRODUCTEN (IN 1 000 T)						
	GIETIJZER (1)	STAAL (2)			PLATTE PRODUCTEN			LANGE PRODUCTEN EN WALSDRAAD			
		GEWONNEN IN ELEKTRISCHE OVEN	ZUURSTOF- STAAL	TOTAAL	WARM- GEWALSTE BREEDBAND (3)	WARM- GEWALSTE PLATEN	TOTAAL	BETON- STAAL, STAAF- STAAL	BALKEN	WALSDRAAD	TOTAAL
1996	719	128	768	896	779	47	826	15	5	67	87
1997	673	191	703	893	882	22	904	15	6	79	99
1998	718	201	749	950	875	55	929	17	4	67	87
1999	703	173	736	909	915	51	966	16	5	79	99
2000	706	225	743	968	982	57	1039	17	7	78	101
2000											
SEPTEMBER	730	236	761	996	919	60	979	18	7	82	106
OKTOBER	710	239	742	981	998	55	1053	13	17	89	119
NOVEMBER	648	212	694	905	989	66	1055	21	12	78	111
DECEMBER	717	170	745	915	756	53	809	20	1	50	70
2001											
JANUARI	767	240	793	1034	1037	60	1097	26	3	63	92
FEBRUARI	680	246	707	953	940	61	1001	12	14	83	109
MAART	697	255	714	969	893	61	954	16	8	103	127
APRIL	622	218	657	875	823	58	881	14	12	86	112
MEI	515	212	530	742	870	62	932	12	11	89	112
JUNI	706	246	741	987	1000	55	1055	19	6	92	117
JULI	625	243	653	896	904	53	957	-	-	66	66
AUGUSTUS	677	212	709	921	813	12	825	13	8	74	95
SEPTEMBER	667	231	708	939	966	60	1025	13	9	88	110
OKTOBER	554	246	578	824	1028	65	1093	25	6	82	112
NOVEMBER	567	184	603	787	936	55	991	14	11	82	106
DECEMBER	656	124	693	816	-	-	-	-	-	-	-

(1) BEHALVE FERRO-MANGAAN.

(2) STAAL VOOR GIETSTUKKEN NIET INBEGREPEN.

(3) MET INBEGRIJF VAN BREEDBAND VOOR KOUDE HERWALSING OF VOOR VERKNIPING (WARMGEWALSTE PLATEN OF BANDSTAAL VERKNIPT UIT BREEDBAND).

(*) BRON : STAALINDUSTRIE VERBOND EN N.I.S.

	C. PRODUCTEN BEKOMEN DOOR BEWERKING VAN WARMGEWALSTE PLATTE PRODUCTEN OF DOOR BEKLEDING (IN 1 000 T)		
	KOUDGEWALSTE PLATEN	BLIK, ANDERE VERTINDE EN GECHROMEERDE PLATEN (1)	ANDERE BEKLEDE PLATEN
1996	325	24	134
1997	385	26	175
1998	408	26	242
1999	413	19	239
2000	455	24	262
2000			
SEPTEMBER	434	22	184
OKTOBER	477	26	258
NOVEMBER	439	22	252
DECEMBER	358	23	247
2001			
JANUARI	506	16	288
FEBRUARI	416	21	294
MAART	427	26	301
APRIL	368	27	281
MEI	337	30	276
JUNI	463	29	321
JULI	369	23	309
AUGUSTUS	420	16	231
SEPTEMBER	443	22	332
OKTOBER	482	14	339
NOVEMBER	498	14	336

(1) DEZE INLICHTINGEN VERVOLLEDIGEN DE GEGEVENS OVER DE PLATTE PRODUCTEN MAAR MOGEN ER NIET BIJ OPGETELD WORDEN.

(*) BRON : STAALINDUSTRIE VERBOND EN N.I.S.

NETTO-PRODUCTIE VAN ELEKTRICITEIT (IN MILJOEN KWH) (1)

	PER CATEGORIE VAN DE PRODUCENTEN			NAAR DE AARD BRANDSTOFFEN				TOTAAL			
	OPENBARE ELEKTRICITEITS-BEDRIJVEN	INDUSTRIELE PRODUCENTEN	ANDERE ZELFSTANDIGE PRODUCENTEN	THERMISCHE CENTRALES	WINDKRACHT	HYDRAULISCHE CENTRALES	KERNCENTRALES	PRODUCTIE	INVOER	UITVOER	TOTAAL DOOR DE NETTEN OVERGENOMEN ENERGIE EN VERLIEZEN
1996	5787.0	223.0	19.9	2501	0.6	99	3429.1	6029.9	803.1	453.8	6379.2
1997	6049.5	185.5	21.6	2392	0.6	106	3758.1	6256.6	831.3	558.8	6529.0
1998	6395.6	202.3	26.4	2842	0.9	124	3657.4	6624.4	652.3	536.3	6740.4
1999	6518.0	194.1	23.9	2723	1.1	124	3888.4	6735.8	754.9	683.9	6807.0
2000	6520.2	131.0	28.7	2726	1.2	141	3812.2	6681.2	970.4	610.0	7040.4
2000											
SEPTEMBER	6399.1	113.9	24.4	2343	0.8	131	4062.9	6537.4	893.0	720.2	6710.2
OKTOBER	6759.8	154.7	29.8	2514	1.0	152	4277.2	6944.3	1015.5	593.4	7366.4
NOVEMBER	6896.0	161.2	32.5	2766	1.9	164	4158.6	7089.7	1056.1	671.1	7474.7
DECEMBER	6987.2	124.5	41.2	2680	1.9	170	4300.7	7152.9	1196.1	685.6	7663.4
2001											
JANUARI	7039.8	104.5	26.4	2763	1.2	149	4257.3	7170.7	1300.3	449.2	8021.8
FEBRUARI	6175.5	97.9	27.5	2418	1.4	153	3729.0	6300.9	1211.3	309.2	7203.0
MAART	6375.8	107.5	28.5	2805	1.8	152	3553.3	6511.8	1478.5	276.7	7713.6
APRIL	5673.3	102.7	27.1	2180	2.9	150	3470.6	5803.1	1525.5	311.5	7017.1
MEI	5773.6	97.8	28.7	2398	2.8	146	3353.5	5900.1	1446.1	588.4	6757.8
JUNI	5727.4	76.5	31.6	2460	1.8	122	3251.1	5835.5	1233.5	592.1	6476.9
JULI	5639.6	79.5	28.9	2519	1.7	122	3105.6	5748.0	1228.2	689.9	6286.3
AUGUSTUS	5892.6	69.3	25.6	2460	1.9	105	3421.1	5987.5	1355.6	883.4	6459.7
SEPTEMBER	5961.6	88.7	29.8	2527	2.9	129	3421.7	6080.1	1289.9	627.9	6742.1
OKTOBER	6551.9	115.2	31.3	2314	2.8	131	4250.6	6698.4	1257.9	764.4	7191.9
NOVEMBER	6641.6	137.3	29.1	2793	2.3	130	3883.4	6808.0	1284.3	679.7	7412.7

(1) BRON : ADMINISTRATIE VOOR ENERGIE, BEDRIJFSFEDERATIE DER VOORTBRENGERS EN VERDELERS VAN ELEKTRICITEIT IN BELGIE.

WATERDISTRIBUTIE

	VOLUME OPGEVANGEN GRONDWATER	VOLUME OPPERVLAKTEWATER BEHANDELD MET HET OOG OP DE VERDELING	VOLUME WATER ONTVANGEN VAN ANDERE MAATSCHAPPIJEN	TOTAAL	VOLUME WATER AFGESTAAN AAN ANDERE MAATSCHAPPIJEN	VERLIES	VOLUME BESCHIKBAAR VOOR DE VERDELING	AANTAL GEBRUIKTE AANSLUITINGEN
	(1 000 M3)	(1 000 M3)	(1 000 M3)	(1 000 M3)	(1 000 M3)	(1 000 M3)	(1 000 M3)	(1 000 STUKS)
1997	40978	22331	25480	88789	15920	7497	65371	3868
1998	40285	21595	24635	86515	19476	7242	59796	3971
1999	41150	20923	24364	86438	18967	7377	60094	3991
2000	41455	20623	24196	86273	18815	7280	60178	4034
2001	41971	20771	22131	84873	16576	7603	60694	4067
2000								
OKTOBER	40975	20533	24265	85772	17991	6728	61053	4043
NOVEMBER	38251	19968	22918	81137	17383	6304	57450	4044
DECEMBER	43287	20446	24548	88281	18843	7048	62390	4049
2001								
JANUARI	42360	20488	22763	85612	16575	8471	60566	4069
FEBRUARI	39492	19006	20286	78784	15064	7608	56112	4070
MAART	43788	21312	23337	86437	17087	7379	63970	4074
APRIL	40100	19936	22256	82292	15640	6905	59746	4075
MEI	42322	21589	22030	85942	16765	8113	61064	4076
JUNI	45696	21882	24421	91999	18084	8355	65560	4082
JULI	41354	20758	22023	84134	16471	7085	60578	4084
AUGUSTUS	42192	21409	22155	85756	17181	7745	60830	4086
SEPTEMBER	41394	20603	21622	83619	16599	6858	60162	4090
OKTOBER	40736	20020	22836	83592	16104	7427	60060	4092
NOVEMBER	42372	20811	20942	84125	16693	7223	60209	4002
DECEMBER	41848	21436	20902	84186	16654	8067	59465	4006

AANVOER EN LEVERINGEN VAN EGKS IJZER- EN STAALPRODUCTEN

2de kwartaal 2001

België

Eenheid: metrieke ton

PRODUCTENGROEPEN	Code	Aanvoer				
		Uit het binnenland		Uit andere EU landen	Uit derde landen	Totaal (11 t/m 14)
		Van andere handelaars	Van andere leveranciers			
		11	12	13	14	10
I. Ongelegeerd staal						
B. Halffabrikaten	200	0	0	1.830	17.668	19.498
C. Warmgewalste platte producten						
Warmgewalst breedband	310	421	5.183	1.827	6.724	14.155
Warmgewalst bandstaal	320	0	0	0	0	0
Warmgewalste plaat uit breedband	330	0	0	200	0	200
Plaat, warmgewalst in andere walsenrijen, universaalstaal	340	0	1.568	3.916	13.802	19.286
Totaal C	300	421	6.751	5.943	20.526	33.641
D. Overige platte producten						
Koudgewalste onbeklede platte producten en elektroplaat	410	0	1.400	5.498	18.088	24.986
Vertind blik, andere vertinde plaat,(ECCS), onvertind blik	420	0	0	6.554	2.666	9.220
Dompel metallisch beklede plaat	451	0	1.700	13.155	6.934	21.789
Elektrolytisch metallisch beklede plaat	454	0	549	8.419	0	8.968
Organisch beklede plaat	457	0	0	0	507	507
Totaal D	400	0	3.649	33.626	28.195	65.470
E. Lange producten						
Walsdraad	510	0	0	1.285	759	2.044
Betonstaal	520	0	0	650	0	650
Staaftaal	530	0	0	1.040	3.245	4.285
Zware profielen	540	0	467	779	19.128	20.374
Totaal E	500	0	467	3.754	23.132	27.353
Totaal I	600	421	10.867	45.153	89.521	145.962
II. Roestvrij en hittebestendig staal						
Platte producten	740	0	111	1.964	306	2.381
Lange producten en halffabrikaten	750	0	0	0	199	199
Totaal II	700	0	111	1.964	505	2.580
III. Overige gelegeerd staal	800	36.108	0	486	0	36.594
Algemeen totaal (I + II + III)	900	36.529	10.978	47.603	90.026	185.136

AANVOER EN LEVERINGEN VAN EGKS IJZER- EN STAALPRODUCTEN

2de kwartaal 2001

België

Eenheid: metrieke ton

CODE	Leveringen					
	Aan binnenlandse afnemers			Aan andere EU-landen	Aan derde landen	Totaal (21 t/m 25)
	Aan andere handelaren	Aan bedrijven in de bouwnijverheid (1)	Aan andere verbruikers			
	21	22	23	24	25	20
200	0	0	0	375	19.123	19.498
310	0	0	0	421	13.734	14.155
320	0	0	0	0	0	0
330	0	0	0	200	0	200
340	0	0	4	0	19.282	19.286
300	0	0	4	621	33.016	33.641
410	100	0	10	280	23.515	23.905
420	0	0	0	123	9.097	9.220
451	100	0	0	995	20.694	21.789
454	0	0	0	59	9.095	9.154
457	0	0	0	0	507	507
400	200	0	10	1.457	62.908	64.575
510	75	0	610	256	3.493	4.434
520	650	0	0	0	0	650
530	0	345	0	0	3.940	4.285
540	0	0	0	68	20.306	20.374
500	725	345	610	324	27.739	29.743
600	925	345	624	2.777	142.786	147.457
740	0	0	0	49	2.340	2.389
750	70	0	0	57	0	127
700	70	0	0	106	2.340	2.516
800	3.612	0	31.539	0	189	35.340
900	4.607	345	32.163	2.883	145.315	185.313

(1) Met inbegrip van staalconstructiebedrijven.

**AANVOER, LEVERINGEN EN VOORRADEN VAN EGKS IJZER- EN STAALPRODUCTEN
BIJ DE VOORRAADHOUDENDE HANDELAARS**

Juni 2001

België

Eenheid: metrieke ton

PRODUCTENGROEPEN	Code	Aanvoer				
		Uit het binnenland		Uit andere EU landen	Uit derde landen	Totaal (11 t/m 14)
		Van andere handelaren	Van andere leveranciers			
		11	12	13	14	10
I. Ongelegeerd staal						
B. Halffabrikaten	200	107	0	1.312	805	2.224
C. Warmgewalste platte producten						
Warmgewalst breedband	310	2.964	6.310	986	0	10.260
Warmgewalst bandstaal	320	232	34.368	18.365	0	52.965
Warmgewalste plaat uit breedband	330	5.003	7.381	9.155	1.576	23.115
Plaat, warmgewalst in andere walsenrijen, universaalstaal	340	1.531	2.461	4.329	57	8.378
Totaal C	300	9.730	50.520	32.835	1.633	94.718
D. Overige platte producten						
Koudgewalste onbeklede platte producten en elektroplaat	410	757	7.322	2.250	1.745	12.074
Vertind blik, andere vertinde plaat,(ECCS), onvertind blik	420	13	124	193	0	330
Dompel metallisch beklede plaat	451	388	3.755	2.262	0	6.405
Elektrolytisch metallisch beklede plaat	454	361	6.325	2.811	0	9.497
Organisch beklede plaat	457	0	489	1	0	490
Totaal D	400	1.519	18.015	7.517	1.745	28.796
E. Lange producten						
Walsdraad	510	207	1.436	2.426	0	4.069
Betonstaal	520	1.886	5.114	11.026	1.415	19.441
Staaftaal	530	1.554	5.577	10.366	1.198	18.695
Zware profielen	540	2.816	10.961	23.171	4.123	41.071
Totaal E	500	6.463	23.088	46.989	6.736	83.276
Totaal I	600	17.819	91.623	88.653	10.919	209.014
II. Roestvrij en hittebestendig staal						
Platte producten	740	715	362	666	2	1.745
Lange producten en halffabrikaten	750	131	109	435	0	675
Totaal II	700	846	471	1.101	2	2.420
III. Overige gelegeerd staal	800	10.321	851	674	221	12.067
Algemeen totaal (I + II + III)	900	28.986	92.945	90.428	11.142	223.501

**AANVOER, LEVERINGEN EN VOORRADEN VAN EGKS IJZER- EN STAALPRODUCTEN
BIJ DE VOORRAADHOUDENDE HANDELAARS**

Juni 2001

België

Eenheid: metrieke ton

CODE	Leveringen						Vorraden op einde van de maand
	Aan binnenlandse afnemers			Aan andere EU-landen	Aan derde landen	Totaal (21 t/m 25)	
	Aan andere handelaren	Aan bedrijven in de bouwnijver- heid (1)	Aan andere verbruikers				
	21	22	23	24	25	20	
200	91	0	1.313	489	94	1.987	14.789
310	3.150	17	1.943	6.138	27	11.275	10.652
320	8.981	0	9.343	27.637	2.134	48.095	88.973
330	6.390	2.507	7.102	4.732	127	20.858	37.258
340	535	507	3.373	2.535	114	7.064	33.863
300	19.056	3.031	21.761	41.042	2.402	87.292	170.746
410	2.186	113	4.123	4.300	130	10.852	32.952
420	11	22	256	8	0	297	2.654
451	328	254	1.943	3.125	58	5.708	16.290
454	4.257	17	1.006	4.301	422	10.003	28.409
457	0	5	91	123	0	219	499
400	6.782	411	7.419	11.857	610	27.079	80.804
510	310	121	2	0	0	433	169.761
520	4.919	11.302	2.784	2.994	38	22.037	135.869
530	7.013	2.494	5.540	5.606	167	20.820	45.002
540	12.775	6.131	11.700	9.998	413	41.017	91.254
500	25.017	20.048	20.026	18.598	618	84.307	170.148
600	50.946	23.490	50.519	71.986	3.724	200.665	436.487
740	654	32	784	566	62	2.098	4.096
750	184	0	410	106	31	731	1.502
700	838	32	1.194	672	93	2.829	5.598
800	1.038	675	9.027	632	134	11.506	16.034
900	52.822	24.197	60.740	73.290	3.951	215.000	458.119

(1) Met inbegrip van staalconstructiebedrijven.

Bouwnijverheid

Gegevens van de ondernemingen
met 10 personen en meer

Bouwnijverheid - Tewerkstelling, uren

Aantal ondernemingen, tewerkstelling en gepresteerde uren per activiteit*Augustus 2001*

NACE code	Activiteit	Aantal ondernemingen	Aantal bedienden	Tewerkstelling			Aantal gepresteerde uren (1)					
				Aantal arbeiders			Gebouwen	Grond-, water- en wegebouw	Voltooiing	Gebouwen	Grond-, water- en wegebouw	Voltooiing
				Gebouwen	Grond-, water- en wegebouw	Voltooiing						
45	BOUWNIJVERHEID	3 728	21 638	44 256	25 373	35 934	6 372 838	3 901 965	5 547 156			
45.1	Het bouwrijp maken van terreinen	142	354	1 072	1 852	2	162 358	263 125	309			
45.11	Slopen van gebouwen; grondverzet	131	316	1 072	1 629	2	162 358	231 558	309			
45.12	Proefboren en boren	11	38	-	223	-	-	31 567	-			
45.2	Burgerlijke en utiliteitsbouw; weg- en waterbouw	1 957	12 540	42 421	23 452	970	6 102 683	3 628 983	146 372			
45.21	Algemene bouwkundige en civieltechnische werken	1 274	8 851	35 414	9 853	853	5 190 231	1 464 447	127 811			
45.22	Dakbedekking en bouw van dakconstructies	197	490	3 802	-	82	497 041	204	11 810			
45.23	Aanleg van spoorwegen, wegen, straten, vliegvelden en sportaccomodaties	297	1 763	169	10 317	18	26 056	1 612 032	4 336			
45.24	Waterbouw	37	886	84	2 227	-	9 359	409 327	-			
45.25	Overige werkzaamheden in de bouw	152	550	2 952	1 055	17	379 996	142 973	2 415			
45.3	Bouwinstallatie	770	5 969	171	51	18 748	22 193	7 403	3 035 994			
45.31	Elektrische installatie	367	3 457	141	2	9 188	17 363	320	1 545 716			
45.32	Isolatiwerkzaamheden	48	373	-	-	2 271	-	-	280 334			
45.33	Loodgieterswerk	327	1 753	30	13	6 278	4 830	1 931	1 024 950			
45.34	Overige bouwinstallatie	28	386	-	36	1 011	-	5 152	184 994			
45.4	Afwerking van gebouwen	837	2 657	185	-	16 067	24 486	-	2 333 329			
45.41	Stukadoorswerk	71	151	17	-	1 630	1 380	-	204 831			
45.42	Schrijnwerk	344	1 276	118	-	5 741	18 209	-	921 288			
45.43	Vloerafwerking en wandbekleding	143	446	5	-	2 334	505	-	339 927			
45.44	Schilderen en glaszetten	232	641	37	-	5 554	3 776	-	750 224			
45.45	Overige werkzaamheden in verband met de afwerking van gebouwen	47	143	8	-	808	616	-	117 059			
45.5	Verhuur van machines voor de bouwnijverheid met bedieningspersoneel	22	118	407	18	147	61 118	2 454	31 152			

(1) Vanaf januari 1999, uren gepresteerd door de werknemers (bedienden en arbeiders).

Aantal ondernemingen, tewerkstelling en gepresteerde uren per activiteit

September 2001

NACE code	Activiteit	Aantal ondernemingen	Tewerkstelling						
			Aantal bedienden	Aantal arbeiders			Aantal gepresteerde uren (1)		
				Gebouwen	Grond-, water- en wegebouw	Voltooiing	Gebouwen	Grond-, water- en wegebouw	Voltooiing
45	BOUWNIJVERHEID	3 778	21 994	44 343	25 211	36 171	6 027 319	3 588 893	5 853 306
45.1	Het bouwrijp maken van terreinen	145	357	1 071	1 870	2	160 024	249 735	176
45.11	Slopen van gebouwen; grondverzet	134	320	1 071	1 649	2	160 024	219 567	176
45.12	Proefboren en boren	11	37	-	221	-	-	30 168	-
45.2	Burgerlijke en utiliteitsbouw; weg- en waterbouw	1 979	12 612	42 454	23 275	964	5 748 716	3 330 303	149 505
45.21	Algemene bouwkundige en civieltechnische werken	1 284	8 907	35 332	9 797	845	4 854 584	1 379 802	131 397
45.22	Dakbedekking en bouw van dakconstructies	204	486	3 828	-	83	463 413	-	10 828
45.23	Aanleg van spoorwegen, wegen, straten, vliegvelden en sportaccomodaties	298	1 761	159	10 214	18	22 353	1 414 308	4 744
45.24	Waterbouw	37	906	78	2 197	-	9 294	380 631	-
45.25	Overige werkzaamheden in de bouw	156	552	3 057	1 067	18	399 072	155 562	2 536
45.3	Bouwinstallatie	785	6 227	180	48	18 951	23 462	6 333	3 314 194
45.31	Elektrische installatie	375	3 538	149	2	9 212	18 304	320	1 686 940
45.32	Isolatiowerkzaamheden	48	374	-	-	2 304	-	-	326 172
45.33	Loodgieterswerk	334	1 928	31	7	6 405	5 158	1 059	1 111 527
45.34	Overige bouwinstallatie	28	387	-	39	1 030	-	4 954	189 555
45.4	Afwerking van gebouwen	846	2 679	194	-	16 124	25 758	-	2 357 826
45.41	Stukadoorswerk	71	151	17	-	1 614	1 400	-	196 654
45.42	Schrijnwerk	350	1 295	124	-	5 771	17 875	-	951 447
45.43	Vloerafwerking en wandbekleding	146	451	5	-	2 389	363	-	349 737
45.44	Schilderen en glaszetten	232	641	38	-	5 556	5 208	-	750 352
45.45	Overige werkzaamheden in verband met de afwerking van gebouwen	47	141	10	-	794	912	-	109 636
45.5	Verhuur van machines voor de bouwnijverheid met bedieningspersoneel	23	119	444	18	130	69 359	2 522	31 605

(1) Vanaf januari 1999, uren gepresteerd door de werknemers (bedienden en arbeiders).

Bouwnijverheid - Tewerkstelling, uren

Aantal ondernemingen, tewerkstelling en gepresteerde uren per activiteit

Oktober 2001

NACE code	Activiteit	Aantal ondernemingen	Aantal bedienden	Tewerkstelling					
				Aantal arbeiders			Aantal gepresteerde uren (1)		
				Gebouwen	Grond-, water- en wegebouw	Voltooiing	Gebouwen	Grond-, water- en wegebouw	Voltooiing
45	BOUWNIJVERHEID	3 793	22 322	44 138	25 153	36 380	7 032 961	4 226 589	6 726 786
45.1	Het bouwrijp maken van terreinen	147	360	1 092	1 868	2	179 488	294 713	381
45.11	Slopen van gebouwen; grondverzet	136	321	1 092	1 646	2	179 488	258 468	381
45.12	Proefboren en boren	11	39	-	222	-	-	36 245	-
45.2	Burgerlijke en utiliteitsbouw; weg- en waterbouw	1 980	12 631	42 219	23 217	973	6 710 759	3 920 821	169 998
45.21	Algemene bouwkundige en civieltechnische werken	1 284	8 927	35 150	9 727	852	5 657 827	1 610 762	149 264
45.22	Dakbedekking en bouw van dakconstructies	204	490	3 828	8	85	568 418	1 142	12 813
45.23	Aanleg van spoorwegen, wegen, straten, vliegvelden en sportaccomodaties	298	1 766	163	10 229	18	25 991	1 669 946	5 328
45.24	Waterbouw	37	899	79	2 190	-	12 677	455 968	-
45.25	Overige werkzaamheden in de bouw	157	549	2 999	1 063	18	445 846	183 003	2 593
45.3	Bouwinstallatie	796	6 541	186	48	19 142	27 620	7 505	3 864 350
45.31	Elektrische installatie	384	3 852	152	2	9 323	22 642	368	2 005 452
45.32	Isolatiwerkzaamheden	48	377	-	-	2 333	-	-	388 939
45.33	Loodgieterswerk	336	1 926	34	7	6 442	4 978	1 201	1 253 201
45.34	Overige bouwinstallatie	28	386	-	39	1 044	-	5 936	216 758
45.4	Afwerking van gebouwen	847	2 669	200	-	16 133	30 152	-	2 660 479
45.41	Stukadoorswerk	72	156	17	-	1 625	2 464	-	222 584
45.42	Schrijnwerk	350	1 310	133	-	5 809	20 899	-	1 064 775
45.43	Vloerafwerking en wandbekleding	146	422	5	-	2 371	464	-	392 492
45.44	Schilderen en glaszetten	232	639	36	-	5 539	4 997	-	852 437
45.45	Overige werkzaamheden in verband met de afwerking van gebouwen	47	142	9	-	789	1 328	-	128 191
45.5	Verhuur van machines voor de bouwnijverheid met bedieningspersoneel	23	121	441	20	130	84 942	3 550	31 578

(1) Vanaf januari 1999, uren gepresteerd door de werknemers (bedienden en arbeiders).

Aantal ondernemingen, tewerkstelling en gepresteerde uren per activiteit

November 2001

NACE code	Activiteit	Aantal ondernemingen	Tewerkstelling						
			Aantal bedienden	Aantal arbeiders			Aantal gepresteerde uren (1)		
				Gebouwen	Grond-, water- en wegebouw	Voltooiing	Gebouwen	Grond-, water- en wegebouw	Voltooiing
45	BOUWNIJVERHEID	3 797	22 307	43 873	25 076	36 303	5 802 836	3 491 432	5 838 746
45.1	Het bouwrijp maken van terreinen	149	355	1 112	1 833	2	155 690	252 438	267
45.11	Slopen van gebouwen; grondverzet	138	317	1 112	1 613	2	155 690	223 234	267
45.12	Proefboren en boren	11	38	-	220	-	-	29 204	-
45.2	Burgerlijke en utiliteitsbouw; weg- en waterbouw	1 981	12 633	41 949	23 178	970	5 525 329	3 230 277	152 252
45.21	Algemene bouwkundige en civieltechnische werken	1 284	8 945	34 954	9 712	846	4 654 647	1 308 784	134 864
45.22	Dakbedekking en bouw van dakconstructies	204	485	3 774	8	89	448 915	908	10 369
45.23	Aanleg van spoorwegen, wegen, straten, vliegvelden en sportaccomodaties	299	1 760	160	10 203	18	25 873	1 385 979	4 816
45.24	Waterbouw	37	895	83	2 206	-	9 530	382 718	-
45.25	Overige werkzaamheden in de bouw	157	548	2 978	1 049	17	386 364	151 888	2 203
45.3	Bouwinstallatie	797	6 517	181	47	19 148	23 909	6 134	3 364 801
45.31	Elektrische installatie	384	3 848	144	2	9 309	19 094	312	1 764 980
45.32	Isolatiwerkzaamheden	48	371	-	-	2 326	-	-	320 837
45.33	Loodgieterswerk	337	1 928	37	7	6 470	4 815	927	1 093 544
45.34	Overige bouwinstallatie	28	370	-	38	1 043	-	4 895	185 440
45.4	Afwerking van gebouwen	847	2 681	200	-	16 051	26 143	-	2 291 083
45.41	Stukadoorswerk	72	159	17	-	1 620	1 740	-	190 369
45.42	Schrijnwerk	350	1 308	133	-	5 799	18 519	-	953 059
45.43	Vloerafwerking en wandbekleding	146	419	5	-	2 384	471	-	337 344
45.44	Schilderen en glaszetten	232	649	36	-	5 466	4 189	-	702 560
45.45	Overige werkzaamheden in verband met de afwerking van gebouwen	47	146	9	-	782	1 224	-	107 751
45.5	Verhuur van machines voor de bouwnijverheid met bedieningspersoneel	23	121	431	18	132	71 765	2 583	30 343

(1) Vanaf januari 1999, uren gepresteerd door de werknemers (bedienden en arbeiders).

Bouwnijverheid - Tewerkstelling, uren

Aantal ondernemingen, tewerkstelling en gepresteerde uren per activiteit

December 2001

NACE code	Activiteit	Aantal ondernemingen	Tewerkstelling						Aantal gepresteerde uren (1)			
			Aantal bedienden	Aantal arbeiders			Gebouwen	Grond-, water- en wegebouw	Voltooiing	Gebouwen	Grond-, water- en wegebouw	Voltooiing
				Gebouwen	Grond-, water- en wegebouw	Voltooiing						
45	BOUWNIJVERHEID	3 789	22 308	43 500	24 771	36 068	4 199 847	2 539 857	4 497 317			
45.1	Het bouwrijp maken van terreinen	148	356	1 095	1 814	2	113 528	183 299	159			
45.11	Slopen van gebouwen; grondverzet	137	317	1 095	1 596	2	113 528	164 051	159			
45.12	Proefboren en boren	11	39	-	218	-	-	19 248	-			
45.2	Burgerlijke en utiliteitsbouw; weg- en waterbouw	1 975	12 660	41 594	22 894	970	3 993 106	2 350 714	106 048			
45.21	Algemene bouwkundige en civieltechnische werken	1 281	8 984	34 777	9 619	847	3 334 582	957 816	92 945			
45.22	Dakbedekking en bouw van dakconstructies	202	479	3 739	8	85	338 674	759	7 619			
45.23	Aanleg van spoorwegen, wegen, straten, vliegvelden en sportaccommodaties	299	1 754	161	10 081	18	16 807	981 295	3 496			
45.24	Waterbouw	36	893	80	2 145	-	7 545	292 165	-			
45.25	Overige werkzaamheden in de bouw	157	550	2 837	1 041	20	295 498	118 679	1 988			
45.3	Bouwinstallatie	797	6 510	174	45	19 065	18 091	3 958	2 680 020			
45.31	Elektrische installatie	384	3 859	140	2	9 267	14 472	176	1 427 504			
45.32	Isolatiwerkzaamheden	48	369	-	-	2 311	-	-	252 999			
45.33	Loodgieterswerk	337	1 916	34	7	6 443	3 619	682	857 373			
45.34	Overige bouwinstallatie	28	366	-	36	1 044	-	3 100	142 144			
45.4	Afwerking van gebouwen	846	2 661	199	-	15 895	18 818	-	1 689 338			
45.41	Stukadoorswerk	72	159	17	-	1 613	1 496	-	123 660			
45.42	Schrijnwerk	349	1 309	132	-	5 744	13 422	-	737 684			
45.43	Vloerafwerking en wandbekleding	146	415	5	-	2 376	253	-	250 890			
45.44	Schilderen en glaszetten	232	636	36	-	5 387	3 055	-	503 830			
45.45	Overige werkzaamheden in verband met de afwerking van gebouwen	47	142	9	-	775	592	-	73 274			
45.5	Verhuur van machines voor de bouwnijverheid met bedieningspersoneel	23	121	438	18	136	56 304	1 886	21 752			

(1) Vanaf januari 1999, uren gepresteerd door de werknemers (bedienden en arbeiders).

Aantal ondernemingen, tewerkstelling en gepresteerde uren per activiteit

Januari 2002

NACE code	Activiteit	Aantal ondernemingen	Tewerkstelling						Aantal gepresteerde uren (1)		
			Aantal bedienden	Aantal arbeiders			Aantal gepresteerde uren (1)				
				Gebouwen	Grond-, water- en wegebouw	Voltooiing	Gebouwen	Grond-, water- en wegebouw	Voltooiing		
45	BOUWNIJVERHEID	3 658	22 504	43 148	24 600	35 891	4 896 479	2 818 617	5 483 021		
45.1	Het bouwrijp maken van terreinen	136	361	1 044	1 795	2	123 442	210 334	175		
45.11	Slopen van gebouwen; grondverzet	125	322	1 044	1 579	2	123 442	186 483	175		
45.12	Proefboren en boren	11	39	-	216	-	-	23 851	-		
45.2	Burgerlijke en utiliteitsbouw; weg- en waterbouw	1 915	12 817	41 287	22 742	1 024	4 666 853	2 601 334	134 242		
45.21	Algemene bouwkundige en civieltechnische werken	1 238	9 151	34 511	9 540	859	3 923 899	1 088 331	115 398		
45.22	Dakbedekking en bouw van dakconstructies	193	480	3 699	8	84	393 972	735	8 631		
45.23	Aanleg van spoorwegen, wegen, straten, vliegvelden en sportaccommodaties	292	1 736	159	9 980	18	16 518	985 455	4 352		
45.24	Waterbouw	35	898	73	2 160	-	8 845	386 828	-		
45.25	Overige werkzaamheden in de bouw	158	555	2 892	1 054	63	328 397	139 985	5 861		
45.3	Bouwinstallatie	774	6 548	180	45	19 039	21 290	4 702	3 308 122		
45.31	Elektrische installatie	375	3 916	148	2	9 308	17 060	304	1 752 799		
45.32	Isolatieterkzaamheden	46	372	-	-	2 298	-	-	315 335		
45.33	Loodgieterswerk	326	1 901	32	7	6 404	4 230	980	1 056 662		
45.34	Overige bouwinstallatie	27	359	-	36	1 029	-	3 418	183 326		
45.4	Afwerking van gebouwen	810	2 651	196	-	15 694	21 840	-	2 013 324		
45.41	Stukadoorswerk	69	155	17	-	1 588	1 801	-	163 301		
45.42	Schrijnwerk	330	1 308	129	-	5 620	15 314	-	871 787		
45.43	Vloerafwerking en wandbekleding	140	420	5	-	2 351	371	-	298 539		
45.44	Schilderen en glaszetten	227	627	36	-	5 385	3 414	-	588 570		
45.45	Overige werkzaamheden in verband met de afwerking van gebouwen	44	141	9	-	750	940	-	91 127		
45.5	Verhuur van machines voor de bouwnijverheid met bedieningspersoneel	23	127	441	18	132	63 054	2 247	27 158		

(1) Vanaf januari 1999, uren gepresteerd door de werknemers (bedienden en arbeiders).

Bouwnijverheid - Lonen

Lonen en wedden van het kwartaal per activiteit (in 1 000 EUR)

NACE code	Activiteit	2000		2001			
		3de kwartaal	4de kwartaal	1ste kwartaal	2de kwartaal	3de kwartaal	4de kwartaal
45	BOUWNIJVERHEID	546 440	644 689	586 233	678 182	579 160	705 095
45.1	Het bouwrijp maken van terreinen	12 867	15 427	14 442	16 562	14 278	16 539
45.11	Slopen van gebouwen; grondverzet	11 900	14 132	13 264	15 098	13 049	15 012
45.12	Proefboren en boren	967	1 295	1 178	1 464	1 229	1 526
45.2	Burgerlijke en utiliteitsbouw; weg- en waterbouw	343 859	406 375	357 889	427 800	358 254	435 458
45.21	Algemene bouwkundige en civieltechnische werken	236 470	284 118	249 843	297 692	248 763	303 720
45.22	Dakbedekking en bouw van dakconstructies	16 596	18 643	16 243	19 494	15 946	19 142
45.23	Aanleg van spoorwegen, wegen, straten, vliegvelden en sportaccomodaties	53 780	61 322	52 187	65 813	54 081	64 998
45.24	Waterbouw	18 353	20 470	19 919	21 598	18 683	23 953
45.25	Overige werkzaamheden in de bouw	18 661	21 821	19 696	23 203	20 782	23 645
45.3	Bouwinstallatie	112 123	130 871	128 662	137 022	123 878	152 513
45.31	Elektrische installatie	58 190	65 967	65 824	70 261	64 543	78 796
45.32	Isolatiwerkzaamheden	12 112	13 363	13 566	14 813	13 476	15 790
45.33	Loodgieterswerk	34 505	42 122	40 378	42 810	38 409	48 134
45.34	Overige bouwinstallatie	7 317	9 420	8 894	9 138	7 450	9 793
45.4	Afwerking van gebouwen	74 546	87 925	81 760	92 781	78 891	95 399
45.41	Stukadoorswerk	5 787	6 703	6 586	7 846	6 523	7 646
45.42	Schrijnwerk	28 888	35 620	34 039	36 745	31 627	40 280
45.43	Vloerafwerking en wandbekleding	10 952	13 091	11 984	13 565	11 346	13 862
45.44	Schilderen en glaszetten	24 949	27 773	24 885	29 603	25 547	29 153
45.45	Overige werkzaamheden in verband met de afwerking van gebouwen	3 970	4 738	4 267	5 022	3 849	4 458
45.5	Verhuur van machines voor de bouwnijverheid met bedieningspersoneel	3 044	4 090	3 479	4 016	3 858	5 186

Bouwnijverheid - Bestellingen per subsector

Nieuwe bestellingen per subsector en per activiteit (in 1 000 EUR)*Augustus 2001*

NACE code	Activiteit	Gebouwen	Grond- water- en wegebouw	Voltooiing	Totaal
45	BOUWNIJVERHEID	459 752	272 758	350 129	1 082 638
45.1	Het bouwrijp maken van terreinen	8 952	25 584	-	34 536
45.11	Slopen van gebouwen; grondverzet	8 952	24 098	-	33 050
45.12	Proefboren en boren	-	1 486	-	1 486
45.2	Burgerlijke en utiliteitsbouw; weg- en waterbouw	442 675	246 938	9 846	699 458
45.21	Algemene bouwkundige en civieltechnische werken	379 707	110 170	7 708	497 586
45.22	Dakbedekking en bouw van dakconstructies	34 347	-	771	35 118
45.23	Aanleg van spoorwegen, wegen, straten, vliegvelden en sportaccomodaties	669	112 926	1 241	114 836
45.24	Waterbouw	358	10 306	-	10 664
45.25	Overige werkzaamheden in de bouw	27 594	13 536	126	41 255
45.3	Bouwinstallatie	1 323	236	198 378	199 936
45.31	Elektrische installatie	1 166	-	96 932	98 097
45.32	Isolatiwerkzaamheden	-	-	12 066	12 066
45.33	Loodgieterswerk	157	114	77 150	77 420
45.34	Overige bouwinstallatie	-	122	12 230	12 352
45.4	Afwerking van gebouwen	1 187	-	138 241	139 428
45.41	Stukadoorswerk	25	-	13 836	13 862
45.42	Schrijnwerk	1 019	-	62 136	63 155
45.43	Vloerafwerking en wandbekleding	37	-	25 561	25 598
45.44	Schilderen en glaszetten	105	-	30 814	30 920
45.45	Overige werkzaamheden in verband met de afwerking van gebouwen	-	-	5 894	5 894
45.5	Verhuur van machines voor de bouwnijverheid met bedieningspersoneel	5 616	-	3 664	9 280

Bouwnijverheid - Bestellingen per subsector

Nieuwe bestellingen per subsector en per activiteit (in 1 000 EUR)

September 2001

NACE code	Activiteit	Gebouwen	Grond- water- en wegebouw	Voltooiing	Totaal
45	BOUWNIJVERHEID	575 645	273 736	371 167	1 220 548
45.1	Het bouwrijp maken van terreinen	13 682	20 404	-	34 086
45.11	Slopen van gebouwen; grondverzet	13 682	18 967	-	32 649
45.12	Proefboren en boren	-	1 437	-	1 437
45.2	Burgerlijke en utiliteitsbouw; weg- en waterbouw	553 630	253 178	10 306	817 114
45.21	Algemene bouwkundige en civieltechnische werken	490 628	113 512	8 813	612 953
45.22	Dakbedekking en bouw van dakconstructies	35 640	-	540	36 180
45.23	Aanleg van spoorwegen, wegen, straten, vliegvelden en sportaccomodaties	2 561	114 752	848	118 162
45.24	Waterbouw	314	12 841	-	13 155
45.25	Overige werkzaamheden in de bouw	24 486	12 074	104	36 664
45.3	Bouwinstallatie	1 334	154	200 135	201 623
45.31	Elektrische installatie	1 009	-	96 529	97 538
45.32	Isolatiwerkzaamheden	-	-	14 850	14 850
45.33	Loodgieterswerk	326	72	73 408	73 805
45.34	Overige bouwinstallatie	-	82	15 349	15 431
45.4	Afwerking van gebouwen	664	-	156 949	157 613
45.41	Stukadoorswerk	76	-	13 862	13 938
45.42	Schrijnwerk	459	-	66 525	66 984
45.43	Vloerafwerking en wandbekleding	21	-	26 947	26 969
45.44	Schilderen en glaszetten	87	-	42 549	42 636
45.45	Overige werkzaamheden in verband met de afwerking van gebouwen	21	-	7 065	7 086
45.5	Verhuur van machines voor de bouwnijverheid met bedieningspersoneel	6 335	-	3 777	10 112

Bouwnijverheid - Bestellingen per subsector

Nieuwe bestellingen per subsector en per activiteit (in 1 000 EUR)

Oktober 2001

NACE code	Activiteit	Gebouwen	Grond- water- en wegenbouw	Voltooiing	Totaal
45	BOUWNIJVERHEID	540 834	240 499	409 007	1 190 340
45.1	Het bouwrijp maken van terreinen	7 343	26 981	-	34 324
45.11	Slopen van gebouwen; grondverzet	7 343	23 993	-	31 336
45.12	Proefboren en boren	-	2 988	-	2 988
45.2	Burgerlijke en utiliteitsbouw; weg- en waterbouw	522 623	213 324	9 606	745 553
45.21	Algemene bouwkundige en civieltechnische werken	454 891	77 838	8 364	541 093
45.22	Dakbedekking en bouw van dakconstructies	35 588	92	658	36 338
45.23	Aanleg van spoorwegen, wegen, straten, vliegvelden en sportaccomodaties	451	112 899	449	113 799
45.24	Waterbouw	284	12 347	-	12 631
45.25	Overige werkzaamheden in de bouw	31 409	10 148	135	41 692
45.3	Bouwinstallatie	1 560	190	235 602	237 352
45.31	Elektrische installatie	1 420	-	123 332	124 752
45.32	Isolatiwerkzaamheden	-	-	15 657	15 657
45.33	Loodgieterswerk	141	92	80 403	80 635
45.34	Overige bouwinstallatie	-	99	16 210	16 308
45.4	Afwerking van gebouwen	2 724	-	157 305	160 029
45.41	Stukadoorswerk	220	-	13 314	13 534
45.42	Schrijnwerk	2 394	-	70 803	73 198
45.43	Vloerafwerking en wandbekleding	45	-	30 201	30 245
45.44	Schilderen en glaszetten	66	-	36 875	36 940
45.45	Overige werkzaamheden in verband met de afwerking van gebouwen	-	-	6 112	6 112
45.5	Verhuur van machines voor de bouwnijverheid met bedieningspersoneel	6 584	3	6 494	13 081

Bouwnijverheid - Bestellingen per subsector

Nieuwe bestellingen per subsector en per activiteit (in 1 000 EUR)*November 2001*

NACE code	Activiteit	Gebouwen	Grond- water- en wegebouw	Voltooiing	Totaal
45	BOUWNIJVERHEID	461 128	256 075	367 185	1 084 388
45.1	Het bouwrijp maken van terreinen	10 081	22 733	-	32 814
45.11	Slopen van gebouwen; grondverzet	10 081	21 153	-	31 234
45.12	Proefboren en boren	-	1 580	-	1 580
45.2	Burgerlijke en utiliteitsbouw; weg- en waterbouw	441 996	233 170	10 626	685 792
45.21	Algemene bouwkundige en civieltechnische werken	387 313	68 352	9 987	465 652
45.22	Dakbedekking en bouw van dakconstructies	29 548	51	432	30 032
45.23	Aanleg van spoorwegen, wegen, straten, vliegvelden en sportaccommodaties	872	123 720	21	124 613
45.24	Waterbouw	511	30 742	-	31 253
45.25	Overige werkzaamheden in de bouw	23 751	10 306	186	34 243
45.3	Bouwinstallatie	1 454	172	211 994	213 620
45.31	Elektrische installatie	1 253	-	101 245	102 498
45.32	Isolatiwerkzaamheden	-	-	16 469	16 469
45.33	Loodgieterswerk	201	83	79 260	79 544
45.34	Overige bouwinstallatie	-	90	15 019	15 109
45.4	Afwerking van gebouwen	809	-	140 959	141 767
45.41	Stukadoorswerk	64	-	10 712	10 776
45.42	Schrijnwerk	655	-	68 453	69 108
45.43	Vloerafwerking en wandbekleding	26	-	26 156	26 183
45.44	Schilderen en glaszetten	61	-	30 174	30 234
45.45	Overige werkzaamheden in verband met de afwerking van gebouwen	3	-	5 464	5 466
45.5	Verhuur van machines voor de bouwnijverheid met bedieningspersoneel	6 788	-	3 606	10 394

Bouwnijverheid - Bestellingen per subsector

Nieuwe bestellingen per subsector en per activiteit (in 1 000 EUR)*December 2001*

NACE code	Activiteit	Gebouwen	Grond- water- en wegebouw	Voltooiing	Totaal
45	BOUWNIJVERHEID	461 432	222 617	357 115	1 041 165
45.1	Het bouwrijp maken van terreinen	8 531	25 797	-	34 327
45.11	Slopen van gebouwen; grondverzet	8 531	24 626	-	33 157
45.12	Proefboren en boren	-	1 170	-	1 170
45.2	Burgerlijke en utiliteitsbouw; weg- en waterbouw	445 100	196 686	10 095	651 881
45.21	Algemene bouwkundige en civieltechnische werken	385 321	86 532	9 278	481 131
45.22	Dakbedekking en bouw van dakconstructies	28 164	51	560	28 775
45.23	Aanleg van spoorwegen, wegen, straten, vliegvelden en sportaccomodaties	450	84 856	29	85 334
45.24	Waterbouw	5 400	17 105	-	22 506
45.25	Overige werkzaamheden in de bouw	25 765	8 142	229	34 135
45.3	Bouwinstallatie	863	134	214 745	215 742
45.31	Elektrische installatie	718	-	115 856	116 574
45.32	Isolatiwerkzaamheden	-	-	14 089	14 089
45.33	Loodgieterswerk	145	74	70 059	70 278
45.34	Overige bouwinstallatie	-	60	14 741	14 801
45.4	Afwerking van gebouwen	1 378	-	127 320	128 697
45.41	Stukadoorswerk	234	-	6 910	7 144
45.42	Schrijnwerk	1 046	-	62 046	63 092
45.43	Vloerafwerking en wandbekleding	11	-	23 957	23 968
45.44	Schilderen en glaszetten	86	-	28 077	28 163
45.45	Overige werkzaamheden in verband met de afwerking van gebouwen	-	-	6 331	6 331
45.5	Verhuur van machines voor de bouwnijverheid met bedieningspersoneel	5 562	-	4 955	10 517

Bouwnijverheid - Bestellingen per subsector

Nieuwe bestellingen per subsector en per activiteit (in 1 000 EUR)

Januari 2002

NACE code	Activiteit	Gebouwen	Grond- water- en wegenbouw	Voltooiing	Totaal
45	BOUWNIJVERHEID	600 672	199 100	311 396	1 111 168
45.1	Het bouwrijp maken van terreinen	8 762	17 607	-	26 369
45.11	Slopen van gebouwen; grondverzet	8 762	16 308	-	25 071
45.12	Proefboren en boren	-	1 298	-	1 298
45.2	Burgerlijke en utiliteitsbouw; weg- en waterbouw	584 812	181 233	10 968	777 013
45.21	Algemene bouwkundige en civieltechnische werken	528 053	98 705	9 957	636 716
45.22	Dakbedekking en bouw van dakconstructies	29 374	12	411	29 798
45.23	Aanleg van spoorwegen, wegen, straten, vliegvelden en sportaccomodaties	350	54 942	131	55 424
45.24	Waterbouw	4 775	19 695	-	24 470
45.25	Overige werkzaamheden in de bouw	22 260	7 879	468	30 607
45.3	Bouwinstallatie	1 529	260	185 162	186 952
45.31	Elektrische installatie	1 384	166	101 908	103 457
45.32	Isolatiwerkzaamheden	-	-	12 187	12 187
45.33	Loodgieterswerk	145	32	57 256	57 433
45.34	Overige bouwinstallatie	-	63	13 812	13 875
45.4	Afwerking van gebouwen	1 384	-	112 541	113 926
45.41	Stukadoorswerk	130	-	8 801	8 931
45.42	Schrijnwerk	1 092	-	50 949	52 040
45.43	Vloerafwerking en wandbekleding	31	-	20 794	20 825
45.44	Schilderen en glaszetten	83	-	26 646	26 729
45.45	Overige werkzaamheden in verband met de afwerking van gebouwen	49	-	5 352	5 401
45.5	Verhuur van machines voor de bouwnijverheid met bedieningspersoneel	4 184	-	2 724	6 908

Bouwnijverheid - Bestellingen per gewest

Nieuwe bestellingen per gewest en per activiteit (in 1 000 EUR)

Augustus 2001

NACE code	Activiteit	Brussels Hoofdstedelijk Gewest	Vlaams Gewest	Waals Gewest	Europese Unie	Andere landen	Totaal
45	BOUWNIJVERHEID	211 241	589 975	244 459	32 546	4 416	1 082 638
45.1	Het bouwrijp maken van terreinen	2 225	23 730	8 173	408	-	34 536
45.11	Slopen van gebouwen; grondverzet	2 143	22 647	7 869	390	-	33 050
45.12	Proefboren en boren	81	1 083	304	18	-	1 486
45.2	Burgerlijke en utiliteitsbouw; weg- en waterbouw	132 533	381 281	158 776	24 030	2 839	699 458
45.21	Algemene bouwkundige en civieltechnische werken	107 679	259 209	112 842	15 212	2 643	497 586
45.22	Dakbedekking en bouw van dakconstructies	3 954	19 427	11 004	733	-	35 118
45.23	Aanleg van spoorwegen, wegen, straten, vliegvelden en sportaccomodaties	12 887	71 940	29 576	433	-	114 836
45.24	Waterbouw	1 079	7 795	1 599	191	-	10 664
45.25	Overige werkzaamheden in de bouw	6 934	22 910	3 755	7 461	196	41 255
45.3	Bouwinstallatie	46 030	99 712	51 585	1 673	937	199 936
45.31	Elektrische installatie	20 507	48 548	28 009	965	68	98 097
45.32	Isolatiwerkzaamheden	3 172	6 830	1 869	37	159	12 066
45.33	Loodgieterswerk	18 814	39 524	18 159	670	253	77 420
45.34	Overige bouwinstallatie	3 537	4 809	3 548	1	458	12 352
45.4	Afwerking van gebouwen	30 073	78 997	25 349	4 648	361	139 428
45.41	Stukadoorswerk	6 496	5 337	1 987	32	10	13 862
45.42	Schrijnwerk	9 442	40 160	11 529	1 892	130	63 155
45.43	Vloerafwerking en wandbekleding	4 967	13 985	4 460	2 186	-	25 598
45.44	Schilderen en glaszetten	7 435	16 333	6 497	436	218	30 920
45.45	Overige werkzaamheden in verband met de afwerking van gebouwen	1 733	3 181	875	102	2	5 894
45.5	Verhuur van machines voor de bouwnijverheid met bedieningspersoneel	381	6 256	576	1 787	279	9 280

Bouwnijverheid - Bestellingen per gewest

Nieuwe bestellingen per gewest en per activiteit (in 1 000 EUR)

September 2001

NACE code	Activiteit	Brussels Hoofdstedelijk Gewest	Vlaams Gewest	Waals Gewest	Europese Unie	Andere landen	Totaal
45	BOUWNIJVERHEID	197 026	673 994	276 432	69 511	3 584	1 220 548
45.1	Het bouwrijp maken van terreinen	4 074	18 709	10 805	498	-	34 086
45.11	Slopen van gebouwen; grondverzet	3 971	17 770	10 420	488	-	32 649
45.12	Proefboren en boren	103	938	385	10	-	1 437
45.2	Burgerlijke en utiliteitsbouw; weg- en waterbouw	115 783	450 317	190 527	59 485	1 001	817 114
45.21	Algemene bouwkundige en civieltechnische werken	100 627	322 710	138 942	49 803	870	612 953
45.22	Dakbedekking en bouw van dakconstructies	3 193	22 226	9 054	1 707	-	36 180
45.23	Aanleg van spoorwegen, wegen, straten, vliegvelden en sportaccommodaties	7 963	71 194	37 327	1 649	28	118 162
45.24	Waterbouw	147	11 494	1 117	385	12	13 155
45.25	Overige werkzaamheden in de bouw	3 853	22 692	4 087	5 941	91	36 664
45.3	Bouwinstallatie	46 518	104 234	47 806	1 218	1 848	201 623
45.31	Elektrische installatie	18 993	50 418	26 665	785	677	97 538
45.32	Isolatiwerkzaamheden	3 722	8 601	2 194	50	283	14 850
45.33	Loodgieterswerk	16 509	40 445	16 232	367	252	73 805
45.34	Overige bouwinstallatie	7 294	4 771	2 715	15	636	15 431
45.4	Afwerking van gebouwen	30 319	94 831	26 722	5 261	480	157 613
45.41	Stukadoorswerk	3 339	8 442	1 917	169	71	13 938
45.42	Schrijnwerk	11 090	39 555	13 395	2 764	180	66 984
45.43	Vloerafwerking en wandbekleding	5 094	15 572	4 646	1 464	193	26 969
45.44	Schilderen en glaszetten	7 822	27 916	6 070	793	36	42 636
45.45	Overige werkzaamheden in verband met de afwerking van gebouwen	2 974	3 346	695	71	-	7 086
45.5	Verhuur van machines voor de bouwnijverheid met bedieningspersoneel	332	5 904	571	3 049	256	10 112

Bouwnijverheid - Bestellingen per gewest

Nieuwe bestellingen per gewest en per activiteit (in 1 000 EUR)

Oktober 2001

NACE code	Activiteit	Brussels Hoofdstedelijk Gewest	Vlaams Gewest	Waals Gewest	Europese Unie	Andere landen	Totaal
45	BOUWNIJVERHEID	204 335	640 232	279 187	57 901	8 685	1 190 340
45.1	Het bouwrijp maken van terreinen	2 518	21 252	10 321	233	-	34 324
45.11	Slopen van gebouwen; grondverzet	2 404	20 144	8 598	190	-	31 336
45.12	Proefboren en boren	114	1 109	1 723	43	-	2 988
45.2	Burgerlijke en utiliteitsbouw; weg- en waterbouw	113 838	404 120	176 723	46 969	3 903	745 553
45.21	Algemene bouwkundige en civieltechnische werken	91 153	267 632	136 551	41 888	3 869	541 093
45.22	Dakbedekking en bouw van dakconstructies	4 184	21 857	8 929	1 368	-	36 338
45.23	Aanleg van spoorwegen, wegen, straten, vliegvelden en sportaccomodaties	6 466	80 579	26 151	603	-	113 799
45.24	Waterbouw	436	10 858	1 064	273	-	12 631
45.25	Overige werkzaamheden in de bouw	11 599	23 194	4 027	2 838	34	41 692
45.3	Bouwinstallatie	55 066	116 154	62 234	2 774	1 124	237 352
45.31	Elektrische installatie	27 587	58 614	36 922	1 486	144	124 752
45.32	Isolatiwerkzaamheden	4 000	8 561	2 697	192	206	15 657
45.33	Loodgieterswerk	18 921	41 717	18 913	1 068	16	80 635
45.34	Overige bouwinstallatie	4 558	7 262	3 702	28	758	16 308
45.4	Afwerking van gebouwen	32 454	90 976	29 258	6 629	713	160 029
45.41	Stukadoorswerk	3 473	7 108	2 539	354	60	13 534
45.42	Schrijnwerk	11 713	44 736	13 629	2 509	610	73 198
45.43	Vloerafwerking en wandbekleding	5 955	16 145	5 084	3 018	43	30 245
45.44	Schilderen en glaszetten	9 156	19 684	7 524	577	-	36 940
45.45	Overige werkzaamheden in verband met de afwerking van gebouwen	2 156	3 303	482	171	0	6 112
45.5	Verhuur van machines voor de bouwnijverheid met bedieningspersoneel	459	7 730	651	1 296	2 945	13 081

Bouwnijverheid - Bestellingen per gewest

Nieuwe bestellingen per gewest en per activiteit (in 1 000 EUR)

November 2001

NACE code	Activiteit	Brussels Hoofdstedelijk Gewest	Vlaams Gewest	Waals Gewest	Europese Unie	Andere landen	Totaal
45	BOUWNIJVERHEID	170 747	618 853	252 878	37 457	4 452	1 084 388
45.1	Het bouwrijp maken van terreinen	2 842	19 326	10 430	216	-	32 814
45.11	Slopen van gebouwen; grondverzet	2 784	18 301	9 974	175	-	31 234
45.12	Proefboren en boren	58	1 025	456	41	-	1 580
45.2	Burgerlijke en utiliteitsbouw; weg- en waterbouw	93 408	403 181	163 478	23 902	1 823	685 792
45.21	Algemene bouwkundige en civieltechnische werken	73 135	253 814	119 708	17 316	1 680	465 652
45.22	Dakbedekking en bouw van dakconstructies	3 187	18 135	7 395	1 315	-	30 032
45.23	Aanleg van spoorwegen, wegen, straten, vliegvelden en sportaccommodaties	12 163	79 829	31 790	830	1	124 613
45.24	Waterbouw	1 110	28 627	340	1 176	-	31 253
45.25	Overige werkzaamheden in de bouw	3 812	22 776	4 246	3 265	143	34 243
45.3	Bouwinstallatie	47 096	106 207	53 167	5 416	1 734	213 620
45.31	Elektrische installatie	19 293	50 505	31 178	978	544	102 498
45.32	Isolatiwerkzaamheden	3 896	10 171	2 204	37	161	16 469
45.33	Loodgieterswerk	19 963	38 492	16 435	4 376	278	79 544
45.34	Overige bouwinstallatie	3 944	7 039	3 350	25	751	15 109
45.4	Afwerking van gebouwen	26 957	82 578	25 175	6 350	708	141 767
45.41	Stukadoorswerk	3 236	5 486	1 832	181	41	10 776
45.42	Schrijnwerk	11 072	42 115	12 129	3 212	579	69 108
45.43	Vloerafwerking en wandbekleding	4 471	14 977	4 643	2 092	-	26 183
45.44	Schilderen en glaszetten	6 300	17 134	6 050	662	89	30 234
45.45	Overige werkzaamheden in verband met de afwerking van gebouwen	1 878	2 866	520	202	-	5 466
45.5	Verhuur van machines voor de bouwnijverheid met bedieningspersoneel	444	7 561	628	1 574	187	10 394

Bouwnijverheid - Bestellingen per gewest

Nieuwe bestellingen per gewest en per activiteit (in 1 000 EUR)

December 2001

NACE code	Activiteit	Brussels Hoofdstedelijk Gewest	Vlaams Gewest	Waals Gewest	Europese Unie	Andere landen	Totaal
45	BOUWNIJVERHEID	166 529	616 604	233 351	21 519	3 162	1 041 165
45.1	Het bouwrijp maken van terreinen	3 204	23 820	6 893	410	-	34 327
45.11	Slopen van gebouwen; grondverzet	3 174	22 999	6 600	384	-	33 157
45.12	Proefboren en boren	30	821	293	26	-	1 170
45.2	Burgerlijke en utiliteitsbouw; weg- en waterbouw	92 082	397 331	148 254	12 704	1 510	651 881
45.21	Algemene bouwkundige en civieltechnische werken	75 771	278 617	115 528	9 757	1 457	481 131
45.22	Dakbedekking en bouw van dakconstructies	3 313	17 006	7 882	574	-	28 775
45.23	Aanleg van spoorwegen, wegen, straten, vliegvelden en sportaccomodaties	7 520	58 467	19 150	197	-	85 334
45.24	Waterbouw	867	21 121	441	76	-	22 506
45.25	Overige werkzaamheden in de bouw	4 610	22 121	5 252	2 100	52	34 135
45.3	Bouwinstallatie	45 950	111 984	55 113	1 987	708	215 742
45.31	Elektrische installatie	24 735	56 273	34 643	849	75	116 574
45.32	Isolatiwerkzaamheden	3 036	9 037	1 981	35	-	14 089
45.33	Loodgieterswerk	13 267	40 379	15 334	1 095	204	70 278
45.34	Overige bouwinstallatie	4 913	6 295	3 155	9	429	14 801
45.4	Afwerking van gebouwen	25 009	75 533	22 740	5 227	187	128 697
45.41	Stukadoorswerk	1 489	4 339	1 183	91	42	7 144
45.42	Schrijnwerk	9 568	39 425	11 700	2 255	144	63 092
45.43	Vloerafwerking en wandbekleding	4 987	13 102	3 887	1 993	-	23 968
45.44	Schilderen en glaszetten	6 236	16 055	5 267	603	1	28 163
45.45	Overige werkzaamheden in verband met de afwerking van gebouwen	2 729	2 613	704	285	0	6 331
45.5	Verhuur van machines voor de bouwnijverheid met bedieningspersoneel	283	7 935	351	1 191	757	10 517

Bouwnijverheid - Bestellingen per gewest

Nieuwe bestellingen per gewest en per activiteit (in 1 000 EUR)

Januari 2002

NACE code	Activiteit	Brussels Hoofdstedelijk Gewest	Vlaams Gewest	Waals Gewest	Europese Unie	Andere landen	Totaal
45	BOUWNIJVERHEID	208 938	647 666	222 769	29 196	2 598	1 111 168
45.1	Het bouwrijp maken van terreinen	3 371	17 058	5 348	592	-	26 369
45.11	Slopen van gebouwen; grondverzet	3 329	16 178	4 976	588	-	25 071
45.12	Proefboren en boren	42	880	373	4	-	1 298
45.2	Burgerlijke en utiliteitsbouw; weg- en waterbouw	147 455	457 668	150 238	20 548	1 104	777 013
45.21	Algemene bouwkundige en civieltechnische werken	132 135	361 814	124 202	17 893	672	636 716
45.22	Dakbedekking en bouw van dakconstructies	3 883	17 502	7 935	477	-	29 798
45.23	Aanleg van spoorwegen, wegen, straten, vliegvelden en sportaccommodaties	7 202	34 825	13 287	109	-	55 424
45.24	Waterbouw	369	23 678	177	245	-	24 470
45.25	Overige werkzaamheden in de bouw	3 865	19 848	4 637	1 824	432	30 607
45.3	Bouwinstallatie	34 720	103 064	46 897	1 403	868	186 952
45.31	Elektrische installatie	18 965	53 075	30 779	424	214	103 457
45.32	Isolatiwerkzaamheden	3 123	6 701	2 274	88	1	12 187
45.33	Loodgieterswerk	7 067	38 633	10 841	887	4	57 433
45.34	Overige bouwinstallatie	5 565	4 655	3 003	3	649	13 875
45.4	Afwerking van gebouwen	23 190	65 225	19 830	5 572	108	113 926
45.41	Stukadoorswerk	1 888	4 807	1 823	358	55	8 931
45.42	Schrijnwerk	8 753	32 672	8 222	2 364	28	52 040
45.43	Vloerafwerking en wandbekleding	4 014	11 111	3 596	2 102	2	20 825
45.44	Schilderen en glaszetten	6 559	14 020	5 706	444	-	26 729
45.45	Overige werkzaamheden in verband met de afwerking van gebouwen	1 976	2 615	484	304	22	5 401
45.5	Verhuur van machines voor de bouwnijverheid met bedieningspersoneel	203	4 652	456	1 080	518	6 908

Bouwvergunningen en begonnen gebouwen

Statistiek van de toegestane en begonnen gebouwen

Definities van de gebruikte termen

Woongebouw

Woongebouwen zijn gebouwen die uitsluitend of hoofdzakelijk bestemd zijn voor huisvesting. In deze gebouwen moet meer dan 50% van de totale oppervlakte bestemd zijn voor huisvesting.

Niet-woongebouw

Niet-woongebouwen zijn gebouwen die uitsluitend of hoofdzakelijk bestemd zijn voor een ander gebruik dan huisvesting. In deze gebouwen moet meer dan 50% van de totale oppervlakte bestemd zijn voor een ander gebruik dan huisvesting.

Woning

De woning is het gebouw of het gedeelte van het gebouw bestemd voor de huisvesting van een gezin en als dusdanig gebruikt. Onder gezin wordt verstaan zowel het particulier (familiaal) gezin als het collectief gezin. Dit laatste omvat

- groepen van personen die samenleven in weeshuizen, in tehuizen voor bejaarden, in homes voor arbeiders, in weldadigheidsinrichtingen en in andere gestichten
- kloostergemeenschappen
- militairen in kazernes
- gevangenen in tuchthuizen

Woonvertrek

omvat : keuken, eetkamer, woonkamer, slaapkamer, veranda, bureel gebruikt voor uitoefenen van beroepen zoals arts, notaris, advocaat, architect, ..., zolder en kelder indien ze de functie van één van voorgaande vertrekken vervullen

omvat niet : badkamer, toilet, trap, gang, bergplaats, washuis, kelder, zolder, garage, bijgebouw,...

Bewoonbare oppervlakte

Deze oppervlakte is de som van de oppervlaktes van alle woonvertrekken op de verschillende niveaus.

Totale oppervlakte

Deze oppervlakte is de som van de oppervlaktes van alle vertrekken.

Volume

Het volume is het produkt van de oppervlakte van het gelijkvloers met het hoogteverschil tussen de vloer van de benedenverdieping en de halve hoogte van het dak of, indien het om een plat dak gaat, tot de bovenzijde van het dak.

Nieuwbouw

Gebouw volledig nieuw, al dan niet gelegen op een plaats waar reeds vroeger werd gebouwd.

Verbouwing

Verbouwing omvat zowel renovatie als uitbreiding van een gebouw als het plaatsen van bijgebouwen op hetzelfde stuk bouwgrond.

Om opgenomen te worden in de statistieken moet een verbouwing aan minstens één van volgende voorwaarden voldoen.

- vermeerdering of vermindering van de oppervlakte of het volume van het gebouw
- vermeerdering of vermindering van het aantal in het gebouw beschikbare woningen
- wijziging van bestemming van het gebouw
- voor bijgebouwen zoals tuinhuisjes, serres, hokken voor dieren, ... : minimumoppervlakte 21 m² (uitzondering : garages worden altijd opgenomen)

I. Bouwvergunningen

**Volgens reële datum van uitreiking,
ontbrekende informatie is bijgeschat**

(als gevolg van afrondingen kunnen de totalen verschillen
van de som van de waarde van de delen)

Bouwvergunningen

Woongebouwen, indeling per provincie

	België	Brussels Hfdst. Gewest	Antwer- pen	Limburg	Oost- Vlaan- deren	Vlaams Brabant	West- Vlaan- deren	Waals Brabant	Hene- gouwen	Luik	Luxem- burg	Namen
1999	29.384	347	4.153	3.234	4.529	3.365	3.855	1.320	2.926	2.961	1.169	1.525
2000	26.514	297	3.709	2.726	4.255	2.865	3.950	1.200	2.526	2.560	1.088	1.338
2001	24.752	340	3.806	2.660	4.098	2.630	3.433	1.266	2.168	2.112	976	1.264
2000												
December	1.724	20	265	200	293	210	220	86	142	134	63	91
2001												
Januari	2.041	30	281	181	339	199	261	141	201	176	121	111
Februari	2.047	18	340	238	314	263	277	82	163	182	75	95
Maart	2.399	30	385	288	389	259	333	129	205	178	85	118
April	2.561	30	398	378	482	276	301	115	199	191	99	89
Mei	2.234	44	298	237	429	206	277	107	237	197	90	111
Juni	2.056	26	324	252	321	200	224	132	210	191	76	101
Juli	2.393	18	413	220	379	255	375	109	196	249	72	107
Augustus	1.733	59	253	150	263	166	232	88	162	182	92	86
September	1.706	25	267	199	295	170	281	73	133	133	51	80
Oktober	2.314	15	370	211	362	262	372	103	166	176	78	199
November	1.638	13	247	152	228	218	281	81	132	126	68	90
December	1.630	30	230	154	295	155	219	104	165	132	69	77
2002												
Januari	1.939	14	317	203	222	229	253	124	210	176	82	109

Niet-woongebouwen, indeling per provincie

	België	Brussels Hfdst. Gewest	Antwer- pen	Limburg	Oost- Vlaan- deren	Vlaams Brabant	West- Vlaan- deren	Waals Brabant	Hene- gouwen	Luik	Luxem- burg	Namen
1999	7.234	65	1.034	671	1.156	426	1.153	176	887	805	399	462
2000	6.384	59	897	627	976	395	982	158	817	622	362	489
2001	5.519	49	919	562	921	291	928	106	670	476	232	365
2000												
December	453	8	86	48	65	28	75	12	43	34	21	33
2001												
Januari	439	2	82	39	78	25	62	9	54	39	23	26
Februari	491	6	100	53	105	24	70	3	45	37	21	27
Maart	514	5	78	50	99	32	94	8	57	40	23	28
April	471	8	71	46	77	37	70	7	71	39	27	17
Mei	482	3	61	63	83	24	67	9	57	49	17	48
Juni	550	3	98	54	82	41	77	15	63	46	28	42
Juli	484	5	75	42	81	27	79	11	73	41	11	37
Augustus	462	4	68	41	66	26	107	11	42	38	20	38
September	379	3	67	43	55	15	85	5	38	25	14	28
Oktober	517	4	102	48	92	20	73	16	71	54	16	21
November	367	4	51	42	54	6	74	4	56	38	10	28
December	362	1	65	40	50	13	70	7	43	30	20	22
2002												
Januari	383	0	58	34	63	22	67	10	58	35	19	17

Bouwvergunningen

Woongebouwen

	Totaal aantal		Volume (in m ³)	Oppervlakte (in m ²)		Aantal gebouwen met één woning
	Gebouwen	Woningen		Bewoonbare	Totale	
1999	29.384	45.720	28.579.616	5.628.805	9.457.396	27.177
2000	26.514	42.750	26.421.184	5.100.632	8.811.842	24.366
2001	24.752	41.104	25.298.832	4.854.647	8.458.715	22.511
2000						
December	1.724	2.923	1.822.410	342.350	589.337	1.562
2001						
Januari	2.041	3.343	2.057.427	390.682	681.973	1.867
Februari	2.047	3.495	2.169.358	418.710	722.706	1.836
Maart	2.399	4.431	2.574.057	502.019	865.529	2.150
April	2.561	3.845	2.485.643	480.557	832.730	2.373
Mei	2.234	3.711	2.347.650	450.761	784.736	2.038
Juni	2.056	3.047	2.017.370	399.450	682.738	1.893
Juli	2.393	3.491	2.147.630	415.751	714.049	2.205
Augustus	1.733	3.304	1.942.119	366.184	644.644	1.577
September	1.706	3.148	1.899.163	370.283	643.086	1.520
Oktober	2.314	3.764	2.242.988	447.007	759.073	2.105
November	1.638	2.758	1.795.307	316.969	582.879	1.477
December	1.630	2.767	1.620.238	296.312	544.600	1.471
2002						
Januari	1.939	2.977	1.885.016	327.865	612.466	1.789

Niet-woongebouwen

	Aantal gebouwen	Volume (in m ³)	Totale oppervlakte (in m ²)
1999	7.234	51.722.576	8.192.414
2000	6.384	47.074.352	7.603.012
2001	5.519	48.654.496	7.762.726
2000			
December	453	5.230.385	719.062
2001			
Januari	439	3.187.961	491.995
Februari	491	4.319.368	633.767
Maart	514	4.148.026	617.892
April	471	4.345.148	692.038
Mei	482	3.234.158	523.650
Juni	550	5.249.049	870.487
Juli	484	5.169.578	770.394
Augustus	462	3.408.759	735.649
September	379	5.601.671	788.777
Oktober	517	4.168.362	675.100
November	367	3.174.377	464.353
December	362	2.648.226	498.648
2002			
Januari	383	2.412.524	410.429

Bouwvergunningen

Niet-woongebouwen, indeling naar volume

	Minder dan 3000 m ³			3000 tot 9999 m ³			10000 tot 19999 m ³		
	Aantal gebouwen	Volume (in m ³)	Tot. oppervl. (in m ²)	Aantal gebouwen	Volume (in m ³)	Tot. oppervl. (in m ²)	Aantal gebouwen	Volume (in m ³)	Tot. oppervl. (in m ²)
1999	4.717	3.929.111	1.003.815	1.697	9.146.697	1.817.469	394	5.501.742	1.014.318
2000	4.106	3.415.108	894.746	1.469	7.909.780	1.561.213	402	5.452.696	956.441
2001	3.473	3.006.425	764.204	1.334	7.330.446	1.430.789	344	4.857.952	904.574
2000									
December	271	208.712	57.682	112	620.340	120.433	35	441.273	84.259
2001									
Januari	297	251.981	62.848	99	561.335	109.043	18	256.109	55.781
Februari	303	257.135	65.566	120	665.084	137.179	39	555.250	103.900
Maart	311	258.699	63.180	132	736.567	137.967	39	564.316	109.342
April	286	257.270	63.105	113	613.829	119.227	35	490.438	91.527
Mei	307	256.154	64.789	111	598.404	114.361	38	533.064	94.997
Juni	340	316.848	79.546	134	729.048	136.919	37	503.919	90.182
Juli	305	262.895	69.237	121	672.695	128.902	30	398.120	70.089
Augustus	288	253.354	65.377	119	649.267	123.560	25	359.144	69.406
September	238	202.655	52.032	86	472.595	96.373	18	251.481	41.724
Oktober	332	290.689	73.262	122	661.011	127.872	30	445.538	82.743
November	246	194.204	53.079	82	450.860	92.026	13	182.074	29.005
December	220	204.541	52.183	95	519.751	107.360	22	318.499	65.878
2002									
Januari	231	207.087	52.147	106	611.918	120.699	20	279.728	55.163
	20000 tot 49999 m ³			50000 m ³ en meer					
	Aantal gebouwen	Volume (in m ³)	Totale oppervlakte (in m ²)	Aantal gebouwen	Volume (in m ³)	Totale oppervlakte (in m ²)			
1999	256	7.802.867	1.326.119	170	25.342.336	3.030.693			
2000	233	6.942.746	1.209.244	174	23.354.192	2.981.370			
2001	204	6.271.012	1.108.194	162	27.188.784	3.555.023			
2000									
December	18	546.550	105.056	17	3.413.510	351.632			
2001									
Januari	14	424.656	67.796	11	1.693.880	196.527			
Februari	18	646.844	108.679	11	2.195.057	218.443			
Maart	20	608.769	90.967	12	1.979.675	216.436			
April	17	542.648	78.460	19	2.440.965	339.723			
Mei	12	333.008	64.027	14	1.513.531	185.482			
Juni	25	719.969	128.941	13	2.979.266	434.904			
Juli	17	539.723	101.485	12	3.296.146	400.685			
Augustus	18	480.405	100.502	12	1.666.589	376.809			
September	19	549.157	83.298	19	4.125.785	515.357			
Oktober	19	602.350	103.071	14	2.168.776	288.157			
November	11	371.424	64.472	14	1.975.818	225.776			
December	15	452.062	116.498	10	1.153.374	156.732			
2002									
Januari	18	607.203	92.143	8	706.591	90.278			

Bouwvergunningen

Verbouwingen bij woongebouwen, indeling per provincie

	België	Brussels Hfdst. Gewest	Antwer- pen	Limburg	Oost- Vlaan- deren	Vlaams Brabant	West- Vlaan- deren	Waals Brabant	Hene- gouwen	Luik	Luxem- burg	Namen
1999	25.929	999	3.719	2.220	4.046	2.591	3.573	1.234	2.608	2.912	737	1.290
2000	25.652	1.031	3.836	2.040	4.684	2.402	3.673	1.062	2.361	2.734	758	1.071
2001	24.421	881	3.707	1.986	4.658	2.256	3.915	975	1.955	2.422	675	1.016
2000												
December	1.792	74	268	136	370	187	257	74	127	172	55	72
2001												
Januari	1.800	81	268	138	339	163	258	84	148	176	69	76
Februari	1.900	73	334	161	368	196	287	78	107	154	61	81
Maart	2.259	79	339	185	435	195	382	87	195	215	49	98
April	2.220	74	357	174	477	215	348	81	148	194	68	83
Mei	2.398	91	332	191	485	226	402	98	183	222	53	113
Juni	2.244	93	318	218	431	215	315	83	196	223	66	87
Juli	2.283	78	364	199	375	219	347	100	214	236	59	91
Augustus	2.035	58	267	160	346	152	383	84	157	260	74	93
September	1.893	79	269	166	346	177	320	82	143	208	37	68
Oktober	2.266	67	344	136	484	219	375	83	174	232	56	95
November	1.648	57	289	157	263	136	280	49	138	164	43	72
December	1.500	50	225	101	310	142	218	65	153	137	41	58
2002												
Januari	1.883	61	297	130	364	170	300	74	149	189	51	99

Verbouwingen bij niet-woongebouwen, indeling per provincie

	België	Brussels Hfdst. Gewest	Antwer- pen	Limburg	Oost- Vlaan- deren	Vlaams Brabant	West- Vlaan- deren	Waals Brabant	Hene- gouwen	Luik	Luxem- burg	Namen
1999	6.320	212	1.114	699	1.111	488	1.062	158	481	565	205	225
2000	6.132	189	1.017	672	1.140	490	1.061	167	457	520	195	224
2001	5.701	142	992	611	1.077	422	1.034	168	423	450	179	204
2000												
December	408	17	83	32	72	44	68	12	24	21	15	20
2001												
Januari	453	11	77	51	77	44	71	15	36	34	17	20
Februari	528	12	113	73	105	25	90	14	25	37	16	18
Maart	526	11	94	59	110	32	102	10	41	40	7	20
April	514	15	106	56	109	42	73	11	37	33	20	12
Mei	471	10	71	49	96	36	76	23	34	40	14	21
Juni	482	19	70	49	86	38	91	14	35	41	18	20
Juli	508	14	91	35	100	36	84	18	48	41	18	22
Augustus	470	6	74	44	75	37	99	12	40	41	21	19
September	465	13	82	52	89	38	110	13	21	29	7	11
Oktober	482	8	82	51	83	34	106	10	39	46	12	11
November	394	11	65	46	63	30	68	9	38	36	12	17
December	411	13	66	45	86	29	64	18	29	32	16	11
2002												
Januari	420	8	83	38	63	35	73	12	42	35	14	19

Bouwvergunningen

Woongebouwen, januari 2002

	Totaal aantal		Volume (in m ³)	oppervlakte (in m ²)		Aantal ge- bouwen met één woning	Aantal verbou- wingen
	Gebouwen	Woningen		Bewoonbare	Totale		
België	1.939	2.977	1.885.016	327.865	612.466	1.789	1.883
Brussels Hoofdstedelijk Gewest	14	124	49.973	8.480	17.637	7	61
Vlaams Gewest	1.223	1.945	1.273.221	218.951	398.214	1.113	1.261
Provincie Antwerpen	317	519	315.838	54.305	102.001	285	297
Antwerpen	139	237	140.378	24.936	45.179	123	167
Mechelen	56	71	54.853	8.730	18.038	52	75
Turnhout	122	211	120.609	20.640	38.786	111	56
Provincie Limburg	203	280	177.969	31.646	62.990	191	130
Hasselt	82	158	92.887	16.199	32.857	71	66
Maaseik	53	54	42.796	7.085	15.325	52	24
Tongeren	68	68	42.288	8.363	14.807	68	40
Provincie Oost-Vlaanderen	222	366	224.451	43.565	67.773	197	364
Aalst	41	53	41.444	7.289	12.153	38	51
Dendermonde	44	59	45.587	8.888	14.073	39	46
Eeklo	19	26	13.175	2.824	4.142	18	28
Gent	64	129	62.556	13.099	19.484	54	174
Oudenaarde	15	21	14.667	3.048	4.394	14	20
Sint-Niklaas	39	79	47.027	8.417	13.527	35	45
Provincie Vlaams-Brabant	229	355	297.717	42.928	89.948	212	170
Halle-Vilvoorde	126	176	144.456	22.058	44.877	118	89
Leuven	103	179	153.263	20.870	45.071	94	80
Provincie West-Vlaanderen	253	426	257.250	46.520	75.516	228	300
Brugge	36	48	28.444	6.069	9.565	33	60
Diksmuide	25	30	18.269	3.890	5.919	24	13
Ieper	58	58	33.602	8.439	11.180	58	28
Kortrijk	65	95	83.699	11.864	20.424	58	107
Oostende	22	114	38.812	7.308	12.712	12	26
Roeselare	20	35	27.594	4.305	7.820	18	33
Tielt	21	32	19.838	3.508	5.798	20	18
Veurne	7	13	6.996	1.137	2.098	6	17

Bouwvergunningen

Woongebouwen, januari 2002 - vervolg en einde

	Totaal aantal		Volume (in m ³)	oppervlakte (in m ²)		Aantal ge- bouwen met één woning	Aantal verbou- wingen
	Gebouwen	Woningen		Bewoonbare	Totale		
Waals Gewest	701	907	561.823	100.440	196.619	668	562
Provincie Waals-Brabant	124	169	106.657	17.868	38.905	117	74
Nijvel	124	169	106.657	17.868	38.905	117	74
Provincie Henegouwen	210	297	165.407	31.159	54.957	199	149
Aat	4	4	2.351	428	775	4	4
Charleroi	79	138	77.800	14.120	25.835	72	49
Bergen	57	57	31.231	6.159	10.089	57	38
Moeskroen	6	6	4.721	857	1.442	6	7
Zinnik	30	31	19.124	3.778	6.729	28	23
Thuin	20	27	14.535	2.694	5.095	19	10
Doornik	14	34	15.648	3.124	4.991	12	18
Provincie Luik	176	207	140.555	24.957	49.066	171	189
Hoei	23	23	15.927	2.771	5.758	23	31
Luik	63	94	53.055	10.013	18.036	58	89
Verviers	58	58	46.004	7.949	16.509	58	56
Borgworm	33	33	25.571	4.224	8.762	33	13
Provincie Luxemburg	82	107	70.836	12.196	26.359	78	51
Aarlen	23	44	24.202	4.487	9.178	22	8
Bastenaken	13	15	9.584	1.800	3.588	11	7
Marche-en-Famenne	7	7	9.899	1.528	3.252	7	11
Neufchâteau	23	24	13.820	2.418	4.967	22	14
Virton	16	16	13.331	1.963	5.374	16	10
Provincie Namen	109	128	78.375	14.266	27.344	103	99
Dinant	28	30	19.006	3.883	7.363	26	23
Namen	68	84	50.855	8.897	16.988	64	68
Philippeville	13	13	8.515	1.485	2.993	13	8

Bouwvergunningen

Niet-woongebouwen, januari 2002

	Totaal aantal		Volume (in m ³)	Oppervlakte (in m ²)	
	Gebouwen	Woningen		Bewoonbare	Totale
België	383	96	2.412.524	8.778	410.429
Brussels Hoofdstedelijk Gewest	0	0	0	0	0
Vlaams Gewest	245	82	1.882.027	7.022	307.997
Provincie Antwerpen	58	9	350.849	982	60.702
Antwerpen	28	6	124.292	636	19.396
Mechelen	17	3	212.893	346	37.420
Turnhout	13	0	13.663	0	3.887
Provincie Limburg	34	1	204.065	147	32.280
Hasselt	12	1	126.208	147	18.854
Maaseik	17	0	60.043	0	10.932
Tongeren	5	0	17.814	0	2.495
Provincie Oost-Vlaanderen	63	2	694.651	299	90.821
Aalst	10	0	66.597	0	8.618
Dendermonde	8	0	17.237	0	3.183
Eeklo	14	0	90.508	0	16.146
Gent	17	1	427.381	165	46.750
Oudenaarde	4	0	10.057	0	1.895
Sint-Niklaas	9	1	82.873	134	14.231
Provincie Vlaams-Brabant	22	17	205.139	1.142	50.128
Halle-Vilvoorde	13	14	121.562	884	40.796
Leuven	9	3	83.577	258	9.331
Provincie West-Vlaanderen	67	53	427.324	4.452	74.069
Brugge	8	3	37.924	537	7.618
Diksmuide	9	0	31.850	0	6.015
Ieper	7	0	48.303	0	6.808
Kortrijk	21	46	122.931	3.182	27.811
Oostende	4	1	8.878	166	1.822
Roeselare	8	1	99.956	235	14.643
Tielt	8	2	77.040	333	9.204
Veurne	2	0	442	0	147

Bouwvergunningen

Niet-woongebouwen, januari 2002 - vervolg en einde

	Totaal aantal		Volume (in m ³)	Oppervlakte (in m ²)	
	Gebouwen	Woningen		Bewoonbare	Totale
Waals Gewest	139	14	530.498	1.756	102.430
Provincie Waals-Brabant	10	5	99.949	854	15.938
Nijvel	10	5	99.949	854	15.938
Provincie Henegouwen	58	5	202.604	556	41.903
Aat	0	0	0	0	0
Charleroi	10	1	33.846	270	6.053
Bergen	15	0	30.726	0	4.534
Moeskroen	5	1	79.199	101	17.515
Zinnik	7	2	28.206	185	6.985
Thuin	14	0	25.486	0	5.684
Doornik	7	0	5.142	0	1.132
Provincie Luik	35	3	75.622	264	18.806
Hoei	10	0	24.270	0	6.032
Luik	9	2	16.587	166	4.837
Verviers	13	1	31.038	98	7.077
Borgworm	2	0	3.728	0	860
Provincie Luxemburg	19	1	103.470	82	16.037
Aarlen	2	0	59.214	0	6.968
Bastenaken	4	0	13.454	0	2.683
Marche-en-Famenne	3	0	11.737	0	1.993
Neufchâteau	5	0	8.814	0	2.465
Virton	5	1	10.251	82	1.928
Provincie Namen	17	0	48.855	0	9.747
Dinant	8	0	7.611	0	1.686
Namen	7	0	24.721	0	5.340
Philippeville	2	0	16.524	0	2.722

Bouwvergunningen

Niet-woongebouwen, indeling naar bestemming, januari 2002

	Aantal gebouwen	Volume (in m ³)	Totale oppervlakte (in m ²)
Totaal	383	2.412.524	410.429
Land, tuinbouw, veeteelt	106	490.683	94.115
Industrie, bouwnijverheid en ambacht	102	1.263.677	170.312
Opslag, behandeling (openbare bedrijven)	8	4.504	996
Vervoer en communicatie	6	985	930
Zakelijke dienstverlening	1	1.972	671
Handel	37	430.364	77.113
Horeca	5	3.825	1.049
Persoonsverzorging	5	25.121	4.761
Particuliere administratie	19	112.233	41.942
Cultuur en ontspanning	12	20.720	4.739
Sport	9	21.845	3.989
Parkeergarages	70	24.392	7.971
Andere (kerk, kapel)	3	12.205	1.841

II. Begonnen gebouwen

**Volgens reële datum van begin van de werken,
ontbrekende informatie is bijgeschat**

(als gevolg van afrondingen kunnen de totalen verschillen
van de som van de waarden van de delen)

Begin werkzaamheden

Woongebouwen, indeling per provincie

	België	Brussels Hfdst. Gewest	Antwer- pen	Limburg	Oost- Vlaan- deren	Vlaams Brabant	West- Vlaan- deren	Waals Brabant	Hene- gouwen	Luik	Luxem- burg	Namen
1999	27.870	297	3.932	3.146	4.413	3.265	3.497	1.313	2.804	2.742	993	1.463
2000	25.737	254	3.633	2.783	4.056	2.750	3.839	1.149	2.479	2.554	976	1.267
2001	23.160	317	3.562	2.580	3.893	2.566	3.354	1.126	1.876	1.933	825	1.127
2000												
November	1.717	26	230	179	294	181	250	99	163	150	67	79
December	1.478	14	186	126	208	183	282	100	145	122	53	59
2001												
Januari	1.550	32	219	151	272	149	252	76	136	139	45	78
Februari	1.875	24	313	201	296	205	271	101	143	143	72	107
Maart	2.458	29	347	271	419	283	319	107	236	206	113	129
April	4.217	37	766	547	852	512	660	120	233	237	120	134
Mei	1.633	42	219	176	203	198	205	89	152	189	75	85
Juni	1.766	15	242	206	273	194	211	106	165	164	84	105
Juli	1.366	10	178	158	212	129	238	61	139	123	53	65
Augustus	1.898	31	295	211	287	218	246	100	159	187	70	95
September	1.743	33	261	178	331	166	229	81	157	169	51	86
Oktober	1.823	18	285	188	265	196	286	122	149	166	53	95
November	1.632	26	280	170	268	171	242	83	125	129	51	85
December	1.199	20	157	123	215	145	195	80	82	81	38	63

Niet-woongebouwen, indeling per provincie

	België	Brussels Hfdst. Gewest	Antwer- pen	Limburg	Oost- Vlaan- deren	Vlaams Brabant	West- Vlaan- deren	Waals Brabant	Hene- gouwen	Luik	Luxem- burg	Namen
1999	6.702	66	897	625	1.091	414	1.171	167	827	719	328	408
2000	6.014	55	893	571	977	370	933	144	707	616	328	420
2001	5.154	58	808	526	852	298	888	107	590	467	207	361
2000												
November	438	4	52	48	69	34	65	9	50	41	29	37
December	389	3	51	49	64	26	63	7	40	41	20	24
2001												
Januari	410	7	59	44	51	26	71	12	54	39	16	31
Februari	424	4	76	41	77	26	63	8	42	38	17	31
Maart	491	6	86	46	84	23	77	11	59	39	22	39
April	639	6	97	66	121	41	147	13	58	46	19	27
Mei	440	5	65	50	64	31	61	9	52	50	24	30
Juni	419	5	65	43	68	20	63	6	49	45	19	37
Juli	366	5	58	42	56	28	47	8	51	30	14	30
Augustus	430	6	58	31	68	29	82	10	58	40	19	29
September	445	5	56	46	76	26	84	7	42	44	23	36
Oktober	439	4	83	48	71	19	79	7	46	41	10	31
November	362	4	65	35	63	18	63	6	46	28	13	22
December	289	1	40	34	53	11	51	10	33	27	11	18

Begin werkzaamheden

Woongebouwen

	Totaal aantal		Volume (in m ³)	Oppervlakte (in m ²)		Aantal gebouwen met één woning
	Gebouwen	Woningen		Bewoonbare	Totale	
1999	27.870	42.385	26.486.521	5.334.779	8.730.856	25.843
2000	25.737	40.262	25.243.601	4.917.045	8.380.239	23.734
2001	23.160	38.269	23.637.530	4.559.368	7.908.424	21.135
2000						
November	1.717	3.085	1.836.438	355.619	609.080	1.567
December	1.478	2.356	1.416.485	278.774	467.246	1.344
2001						
Januari	1.550	2.678	1.571.397	303.635	523.002	1.394
Februari	1.875	3.378	2.016.471	392.923	676.516	1.695
Maart	2.458	3.855	2.489.591	479.127	829.454	2.266
April	4.217	7.176	4.498.954	875.005	1.495.348	3.831
Mei	1.633	2.830	1.659.669	313.263	558.502	1.483
Juni	1.766	2.750	1.750.681	338.036	588.297	1.639
Juli	1.366	2.057	1.308.399	253.261	439.099	1.263
Augustus	1.898	2.827	1.820.842	352.156	611.304	1.751
September	1.743	2.847	1.739.243	333.668	583.785	1.592
Oktober	1.823	2.903	1.794.514	348.705	600.873	1.675
November	1.632	2.811	1.713.925	331.010	569.595	1.463
December	1.199	2.157	1.273.844	238.579	432.649	1.083

Niet-woongebouwen

	Aantal gebouwen	Volume (in m ³)	Totale oppervlakte (in m ²)
1999	6.702	47.368.809	7.474.259
2000	6.014	42.813.449	7.036.285
2001	5.154	44.634.740	7.024.252
2000			
November	438	3.165.236	509.721
December	389	2.581.221	449.073
2001			
Januari	410	4.802.534	676.480
Februari	424	2.458.782	416.711
Maart	491	4.405.111	673.325
April	639	5.884.532	841.614
Mei	440	2.810.770	476.233
Juni	419	2.985.661	510.538
Juli	366	3.994.659	557.123
Augustus	430	3.872.322	779.170
September	445	2.785.250	496.767
Oktober	439	5.081.837	721.414
November	362	3.235.715	511.012
December	289	2.317.567	363.865

Begin werkzaamheden

Niet-woongebouwen, indeling naar volume

	Minder dan 3000 m ³			3000 tot 9999 m ³			10000 tot 19999 m ³		
	Aantal gebouwen	Volume (in m ³)	Tot. oppervl. (in m ²)	Aantal gebouwen	Volume (in m ³)	Tot. oppervl. (in m ²)	Aantal gebouwen	Volume (in m ³)	Tot. oppervl. (in m ²)
1999	4.288	3.748.026	950.408	1.662	9.014.542	1.805.159	363	5.083.059	934.137
2000	3.910	3.274.609	856.477	1.365	7.323.620	1.458.029	361	4.964.490	893.958
2001	3.224	2.781.143	711.825	1.253	6.818.143	1.333.520	340	4.715.046	849.120
2000									
November	286	228.746	58.076	104	570.083	109.450	21	300.691	55.472
December	248	198.391	71.831	93	504.835	98.801	27	365.263	67.158
2001									
Januari	242	193.706	53.236	97	514.956	100.860	40	545.272	97.054
Februari	282	244.694	61.585	95	519.934	110.343	24	322.510	54.837
Maart	308	284.389	73.055	114	622.687	119.626	36	503.187	91.317
April	360	339.103	87.112	191	1.037.794	207.241	44	635.041	122.916
Mei	284	223.395	57.709	98	528.637	106.874	32	446.069	80.643
Juni	273	220.429	55.046	91	493.594	94.978	33	444.761	79.665
Juli	236	186.099	46.259	83	451.712	85.443	21	288.973	51.429
Augustus	258	220.974	57.360	112	632.645	119.399	30	425.351	77.072
September	284	244.762	61.730	113	620.461	119.029	24	320.879	57.816
Oktober	275	238.362	59.364	107	570.781	108.753	24	322.780	58.077
November	233	207.881	54.098	84	462.001	90.572	17	240.820	40.258
December	189	177.349	45.271	68	362.941	70.402	15	219.403	38.036
20000 tot 49999 m³									
	Aantal gebouwen	Volume (in m ³)	Totale oppervlakte (in m ²)	50000 m³ en meer					
				Aantal gebouwen	Volume (in m ³)	Totale oppervlakte (in m ²)			
1999	241	7.411.274	1.271.341	150	22.112.114	2.513.446			
2000	222	6.607.325	1.133.998	159	20.643.984	2.694.401			
2001	190	5.756.391	977.347	146	24.565.024	3.153.152			
2000									
November	14	420.053	62.100	13	1.645.731	224.672			
December	13	427.180	68.838	8	1.085.614	142.497			
2001									
Januari	13	389.843	61.978	18	3.158.832	363.405			
Februari	15	425.935	72.813	8	945.781	117.206			
Maart	19	567.087	109.799	15	2.427.838	279.601			
April	28	808.173	131.579	17	3.064.513	292.819			
Mei	14	450.597	74.066	11	1.162.143	157.013			
Juni	9	261.362	48.119	13	1.565.617	232.818			
Juli	13	449.347	77.943	12	2.618.628	296.075			
Augustus	18	523.384	102.076	11	2.070.061	423.344			
September	17	539.242	91.492	7	1.059.997	166.748			
Oktober	21	649.747	92.051	12	3.300.250	403.200			
November	16	482.772	77.179	12	1.842.321	248.959			
December	7	208.902	38.252	10	1.349.043	171.964			

Begin werkzaamheden

Verbouwingen bij woongebouwen, indeling per provincie

	België	Brussels Hfdst. Gewest	Antwer- pen	Limburg	Oost- Vlaan- deren	Vlaams Brabant	West- Vlaan- deren	Waals Brabant	Hene- gouwen	Luik	Luxem- burg	Namen
1999	24.166	958	3.400	2.086	3.844	2.429	3.384	1.114	2.436	2.663	643	1.208
2000	23.880	961	3.560	1.938	4.216	2.267	3.406	1.034	2.243	2.595	640	1.018
2001	22.774	898	3.428	1.879	4.260	2.145	3.570	932	1.757	2.327	601	973
2000												
November	1.744	71	252	137	308	166	240	78	165	207	49	71
December	1.412	62	187	125	276	141	176	60	125	161	41	56
2001												
Januari	1.641	82	244	134	286	168	241	65	119	170	46	85
Februari	1.606	72	263	115	290	158	222	67	125	163	50	81
Maart	2.132	77	337	174	398	211	321	96	166	204	61	87
April	2.918	83	469	256	656	297	507	100	186	203	68	94
Mei	1.935	66	287	150	369	200	279	95	141	210	53	84
Juni	2.009	86	282	173	379	184	307	77	160	230	49	81
Juli	1.681	50	241	173	298	146	253	55	155	183	41	84
Augustus	2.038	92	320	175	366	180	303	82	172	220	59	70
September	1.917	90	258	169	337	156	299	75	156	226	56	94
Oktober	1.983	88	275	134	359	197	316	95	147	228	48	96
November	1.650	58	261	128	309	131	296	64	128	180	41	54
December	1.264	54	191	98	213	117	226	61	102	110	29	63

Verbouwingen bij niet-woongebouwen, indeling per provincie

	België	Brussels Hfdst. Gewest	Antwer- pen	Limburg	Oost- Vlaan- deren	Vlaams Brabant	West- Vlaan- deren	Waals Brabant	Hene- gouwen	Luik	Luxem- burg	Namen
1999	5.766	196	940	625	1.005	441	998	143	506	513	188	210
2000	5.688	197	949	660	1.062	456	944	151	394	510	164	201
2001	5.319	161	936	544	986	394	1.003	138	376	423	159	195
2000												
November	470	17	80	55	92	44	73	14	31	35	11	18
December	391	16	62	44	74	35	58	14	28	34	9	15
2001												
Januari	434	24	83	44	65	37	78	13	29	31	12	16
Februari	431	13	90	42	72	35	80	13	24	36	11	17
Maart	519	12	98	65	104	40	76	11	41	40	15	17
April	635	18	108	72	144	45	135	8	31	37	20	18
Mei	421	12	72	40	77	33	85	14	23	39	12	14
Juni	424	10	67	44	83	26	70	12	46	36	11	18
Juli	354	11	60	34	60	29	61	9	28	29	15	16
Augustus	441	11	79	42	85	30	79	16	38	26	14	21
September	444	12	74	43	88	34	81	13	32	38	14	15
Oktober	462	14	87	46	77	38	85	11	31	44	10	18
November	421	10	71	40	71	25	103	7	27	39	14	14
December	333	14	47	32	60	22	70	11	26	28	11	11

Begin werkzaamheden

Woongebouwen, december 2001

	Totaal aantal		Volume (in m ³)	Oppervlakte (in m ²)		Aantal ge- bouwen met één woning	Aantal verbou- wingen
	Gebouwen	Woningen		Bewoonbare	Totale		
België	1.199	2.157	1.273.844	238.579	432.649	1.083	1.264
Brussels Hoofdstedelijk Gewest	20	198	92.740	16.789	32.513	7	54
Vlaams Gewest	835	1.361	863.766	163.187	285.344	755	846
Provincie Antwerpen	157	250	160.774	31.738	52.563	139	191
Antwerpen	55	91	60.392	12.296	19.746	48	94
Mechelen	35	55	33.809	6.989	11.085	31	50
Turnhout	67	104	66.603	12.455	21.732	60	47
Provincie Limburg	123	197	145.628	27.030	49.881	108	98
Hasselt	59	78	54.697	10.971	18.911	54	45
Maaseik	35	56	53.207	8.699	16.656	29	25
Tongeren	29	63	37.738	7.361	14.314	25	28
Provincie Oost-Vlaanderen	215	289	157.715	34.229	51.075	204	213
Aalst	22	40	22.963	4.562	7.250	19	25
Dendermonde	88	93	40.636	10.506	14.973	87	26
Eeklo	16	18	9.973	2.197	3.196	15	20
Gent	51	82	49.941	10.393	14.984	47	102
Oudenaarde	10	14	8.426	1.667	2.807	9	16
Sint-Niklaas	28	43	25.802	4.906	7.867	25	25
Provincie Vlaams-Brabant	145	218	173.925	28.199	59.064	131	117
Halle-Vilvoorde	83	114	83.866	14.949	28.700	75	63
Leuven	62	105	90.077	13.251	30.364	56	54
Provincie West-Vlaanderen	195	405	225.725	41.991	72.761	173	226
Brugge	50	88	47.881	9.829	15.048	46	56
Diksmuide	11	19	11.442	2.376	3.728	9	8
Ieper	16	26	20.439	3.390	6.398	13	22
Kortrijk	31	46	27.558	5.654	8.638	28	63
Oostende	28	49	23.646	4.742	7.764	25	10
Roeselare	35	39	24.143	5.111	7.643	34	38
Tielt	16	36	21.319	3.972	6.555	13	14
Veurne	9	102	49.321	6.917	16.989	6	15

Begin werkzaamheden

Woongebouwen, december 2001 - vervolg en einde

	Totaal aantal		Volume (in m ³)	Oppervlakte (in m ²)		Aantal ge- bouwen met één woning	Aantal verbou- wingen
	Gebouwen	Woningen		Bewoonbare	Totale		
Waals Gewest	344	598	317.367	58.605	114.832	321	364
Provincie Waals-Brabant	80	191	83.677	16.060	28.412	73	61
Nijvel	80	191	83.677	16.060	28.412	73	61
Provincie Henegouwen	82	103	61.011	11.417	24.864	77	102
Aat	8	9	4.728	771	1.377	8	5
Charleroi	14	17	10.900	2.141	3.990	13	21
Bergen	17	22	12.599	2.340	3.999	16	20
Moeskroen	9	10	5.553	1.220	1.823	9	11
Zinnik	12	16	9.723	1.746	7.773	11	21
Thuin	9	12	7.554	1.296	2.617	8	12
Doornik	13	17	9.955	1.904	3.285	12	12
Provincie Luik	81	165	91.833	16.658	32.225	73	110
Hoei	9	11	8.091	1.291	2.607	9	13
Luik	37	58	31.222	5.909	10.638	32	55
Verviers	25	34	26.094	4.585	8.546	24	31
Borgworm	10	62	26.441	4.875	10.436	8	11
Provincie Luxemburg	38	40	27.948	4.825	9.898	38	29
Aarlen	6	7	4.528	766	1.629	6	7
Bastenaken	7	7	5.042	901	1.790	7	6
Marche-en-Famenne	7	7	3.761	687	1.302	7	5
Neufchâteau	8	9	6.036	1.098	2.124	8	6
Virton	11	11	8.581	1.373	3.053	11	5
Provincie Namen	63	98	52.898	9.645	19.433	59	63
Dinant	12	16	9.274	1.652	3.606	11	19
Namen	37	68	35.654	6.507	13.195	34	37
Philippeville	14	14	7.971	1.487	2.632	14	7

Begin werkzaamheden

Niet-woongebouwen, december 2001

	Totaal aantal		Volume (in m ³)	Oppervlakte (in m ²)	
	Gebouwen	Woningen		Bewoonbare	Totale
België	289	42	2.317.567	4.460	363.865
Brussels Hoofdstedelijk Gewest	1	2	30.972	165	9.407
Vlaams Gewest	189	32	1.622.187	3.608	260.087
Provincie Antwerpen	40	5	329.311	604	56.412
Antwerpen	14	2	114.548	238	19.524
Mechelen	12	1	86.605	78	15.924
Turnhout	15	3	128.166	288	20.964
Provincie Limburg	34	10	264.443	1.178	39.122
Hasselt	13	7	181.555	783	25.006
Maaseik	15	3	64.430	351	10.783
Tongeren	6	0	18.465	44	3.334
Provincie Oost-Vlaanderen	53	9	665.917	919	94.364
Aalst	5	3	20.344	294	5.015
Dendermonde	4	0	25.986	39	4.337
Eeklo	8	0	17.536	1	3.408
Gent	23	2	439.266	315	66.776
Oudenaarde	4	1	19.318	77	3.370
Sint-Niklaas	8	2	143.476	194	11.463
Provincie Vlaams-Brabant	11	1	125.508	117	31.226
Halle-Vilvoorde	6	1	89.715	68	23.563
Leuven	5	0	35.795	48	7.664
Provincie West-Vlaanderen	51	6	237.025	791	38.996
Brugge	8	1	58.714	110	8.261
Diksmuide	3	0	16.650	58	2.600
Ieper	7	0	26.708	18	4.163
Kortrijk	6	1	21.805	110	4.245
Oostende	6	1	18.141	68	3.220
Roeselare	6	1	32.323	73	5.553
Tielt	13	0	54.868	51	9.107
Veurne	2	1	7.827	303	1.848

Begin werkzaamheden

Niet-woongebouwen, december 2001 - vervolg en einde

	Totaal aantal		Volume (in m ³)	Oppervlakte (in m ²)	
	Gebouwen	Woningen		Bewoonbare	Totale
Waals Gewest	99	8	664.447	687	94.388
Provincie Waals-Brabant	10	2	47.211	164	8.905
Provincie Henegouwen	33	1	121.099	87	18.510
Aat	3	0	8.627	1	1.352
Charleroi	7	0	22.814	22	3.397
Bergen	9	0	29.155	31	4.335
Moeskroen	3	0	16.883	14	2.550
Zinnik	3	0	15.363	3	2.381
Thuin	4	0	8.783	9	1.679
Dormik	4	0	19.481	8	2.816
Provincie Luik	27	2	405.067	183	49.998
Hoëi	3	0	8.568	17	1.492
Luik	13	1	293.570	40	32.376
Verviers	8	2	99.003	126	15.259
Borgworm	2	0	3.929	0	870
Provincie Luxemburg	11	1	45.750	72	7.742
Aarlen	2	0	7.625	3	2.015
Bastenaken	3	0	5.046	13	954
Marche-en-Famenne	3	0	9.565	18	1.769
Neufchâteau	2	0	20.165	29	2.380
Virton	1	0	3.349	8	624
Provincie Namen	18	2	45.347	180	9.242
Dinant	8	0	17.226	13	3.256
Namen	8	2	25.132	159	5.406
Philippeville	2	0	2.989	9	580

Begin werkzaamheden

Niet-woongebouwen, indeling naar bestemming, december 2001

	Aantal gebouwen	Volume (in m ³)	Totale oppervlakte (in m ²)
Totaal	289	2.317.567	363.865
Land, tuinbouw, veeteelt	85	460.453	82.102
Industrie, bouwnijverheid en ambacht	90	1.475.342	183.592
Opslag, behandeling (openbare bedrijven)	4	3.264	731
Vervoer en communicatie	7	3.415	558
Zakelijke dienstverlening	1	3.633	1.046
Handel	26	108.857	26.041
Horeca	4	15.961	5.423
Persoonsverzorging	2	7.605	2.221
Openbare besturen en parastatalen	2	30.074	6.886
Particuliere administratie	6	124.943	33.675
Cultuur en ontspanning	15	44.003	11.189
Sport	3	11.775	2.175
Parkeergarages	42	21.518	6.624
Andere (kerk, kapel)	2	6.819	1.654

Informatie

Het Nationaal Instituut voor de Statistiek

Waar vindt u de informatie van het N.I.S.?

In vijf grote steden van het land heeft het publiek toegang tot:

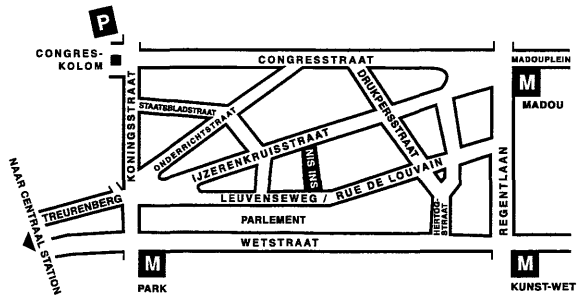
- ◇ Jaarboeken, gespecialiseerde publicaties en een selectie van diskettes en cd-rom's.
- ◇ Een leeszaal, waar men de publicaties van het N.I.S., andere ministeries en Belgische en internationale instellingen kan raadplegen.

Al onze bibliotheken zijn op werkdagen open van 9 tot 12 en van 13 tot 16 uur.

Brussel

Leuvenseweg 44, 1000 Brussel
tel. 02/548 63 65 – 02/548 63 66 fax 02/548 63 6767
e-mail : info@statbel.mineco.fgov.be

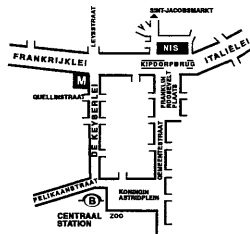
Trein (B) : Centraal Station of station Congres
Metro (M) : lijn 1A en 1B, station Park of Kunst-Wet
lijn 2, station Kunst-Wet of Madou
Tram-Bus : 92, 93, 94 halte Park
65, 66 halte Drukpersstraat
29, 63 halte Congres
Parking (P) : Administratief Centrum (betaalparking)



Antwerpen

Italiëlei 124 - bus 85, 2000 Antwerpen
tel. 03/229 07 00 fax 03/233 28 30
e-mail : info.antwerpen@statbel.mineco.fgov.be

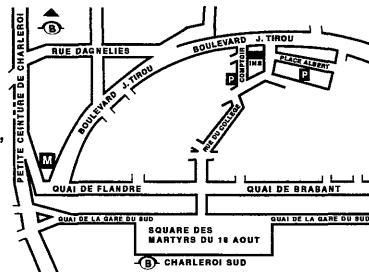
Trein (B) : Centraal Station
Metro (M) : halte Opera
Tram-Bus : vlakbij (Fr. Rooseveltplaats)



Charleroi

Centre Albert, place Albert 1er, 8ste verd., 6000 Charleroi
tel. 071/ 32 44 72 fax 071/ 32 44 71
e-mail : info.charleroi@statbel.mineco.fgov.be

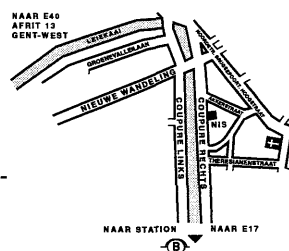
Trein (B) : Charleroi Sud, 10 min van het station (Place Buisset,
Rue du Collège, Rue de Marchienne)
Bus : halte Tirou
Autoweg : kleine ring van Charleroi - uitrit Gare du Sud
Parking (P) : betaalparking tegenover het NIS



Gent

Coupure rechts 620, 9000 Gent
tel. 09/267 27 00 fax 09/267 27 29
e-mail : info.gent@statbel.mineco.fgov.be

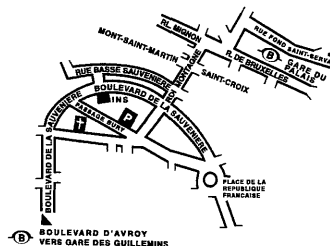
Trein (B) : Gent St.-Pieters
Tram-Bus : 40, 43 halte Theresianenstraat
Autoweg : gemakkelijk bereikbaar langs E40 (uitrit 13 -
Gent-West/Drongen)
Parking (P) : op de "Coupure Rechts"



Luik

Bd de la Sauvenière 73-75, 4020 Luik
tel. 04/223 84 11 fax 04/222 49 94
e-mail : info.liege@statbel.mineco.fgov.be

Trein (B) : station Guillemins of Palais
Tram-Bus : (Guillemins) 1 et 4 halte Sauvenière
Parking (P) : Neujean (op 20 m - zelfde straatkant)
Mercure (tegenover)



Het N.I.S. verspreidt tal van producten die de Belgische socio-economische realiteit in cijfers weergeven.

Al deze producten, opgenomen in onze catalogus, kunt u verkrijgen in onze regionale centra of bij onze dienst documentatie - verkoop in Brussel. Onze catalogus wordt u op eenvoudige aanvraag toegestuurd. (zie adressen hiernaast) .

Een keuze uit onze gegevens en de lijst van onze publicaties vindt u eveneens op onze website:
<http://statbel.fgov.be>

Publicaties over de industrie (Uittreksel uit de catalogus)

Bouwnijverheid en woningen

In deze jaarlijkse publicatie vindt men cijfergegevens terug over het bestand aan woon- en andere gebouwen alsook over de toegekende bouwvergunningen en de nieuwbouw- en verbouwingswerken in het referentiejaar. Enkele tabellen geven ook het aantal afbraken.

De nieuwe gebouwen en het aantal woningen erin worden per administratief arrondissement geteld. Daartoe behoort veel informatie die dienstig kan zijn voor de analyse van de bouwsector: volume, oppervlakte, hoedanigheid van de bouwheer (particulier, staat, vzw, naamloze vennootschap...), bestemming van het gebouw (woning, handel, industrie, opslagplaats...).

Enkele andere publicaties

Algemene Publicaties

Regionaal Statistisch Jaarboek
Statistisch tijdschrift - *Maandelijks*

Grondgebied en leefmilieu

Statistiek van de bodembezetting (diskette)

Bevolking

Huishoudens en familiekeren – *Jaarlijks*
Totale bevolking op 1 januari - *jaarlijks*
Huisvesting in sociaal-economisch en geografisch perspectief - *Monografie nr. 10 Volkstelling 1991*

Samenleving

Huishoudbudgetenquête - *jaarlijks*

Economie en financiën

Verkoop van onroerende goederen – *Jaarlijks*
De conjunctuur - *maandelijks*

Landbouw

Land- en tuinbouwtelling op 15 mei - *Jaarlijks*

Handel, diensten en vervoer

Maandelijks vervoerstatistieken – *maandelijks*
Binnenlandse handel - *jaarlijks*



Eerste uitgave

Gedrukt door de
drukkerij van het NIS
B-1000 Brussel

April 2002

Statistische domeinen

-  Algemeen
-  Grondgebied en leefmilieu
-  Bevolking
-  Samenleving
-  Economie en financiën
-  Landbouw en aanverwante activiteiten
-  Industrie
-  Diensten, handel en vervoer



NIS NATIONAAL INSTITUUT VOOR DE STATISTIEK
B-1000 Brussel
tel. 02/548.63.65 - 02/548.63.66
fax 02/548.63.67

€ 6
ISSN 1377 - 1361

<http://statbel.fgov.be>
info@statbel.mineco.fgov.be