

maandelijkse publicatie | nr 2

februari 2002

Industrie en bouwnijverheid

Industriële productie en bouwnijverheid

Industrie en bouwnijverheid

**Industriële productie
en bouwnijverheid**

Het Nationaal Instituut voor de Statistiek biedt onpartijdige informatie tegen een redelijke prijs.

De informatie wordt conform de wet verspreid, meer bepaald voor wat betreft de privacy.

De statistieken worden ingedeeld in acht domeinen:

Algemeen	Economie en financiën
Grondgebied en leefmilieu	Landbouw en vergelijkbare activiteiten
Bevolking	Industrie
Samenleving	Diensten, handel en vervoer

Alle rechten voorbehouden. Het vertalen, bewerken, reproduceren op welke wijze dan ook, inbegrepen fotografie en microfilm, is niet toegelaten, tenzij met schriftelijke machtiging vanwege het Nationaal Instituut voor de Statistiek.

Het citeren van korte uittreksels als toelichting of bewijsvoering in een artikel, een boekbespreking of een boek is evenwel toegestaan, mits de bron duidelijk en nauwkeurig wordt vermeld.

Verantwoordelijke uitgever: Hans D'Hondt



© 2001, NATIONAAL INSTITUUT VOOR DE STATISTIEK *uitgever*

B-1000 Brussel – 44 Leuvenseweg

Voorwoord

Ten gevolge van een grondige herstructurering van onze publicaties zullen de indexcijfers van de productie niet meer gepubliceerd worden in de maandelijkse brochure « Industriële statistieken ».

Ze kunnen geraadpleegd worden op onze internetsite (http://statbel.fgov.be/indicators/pri_nl.htm) en staan eveneens onder geaggregeerde vorm wat betreft de nomenclatuur van de activiteiten, in de nieuwe maandelijkse brochure « De conjunctuur », evenals in het «Weekbericht» en het «Statistisch Tijdschrift».

Meer gedetailleerde informatie kan u elektronisch of op papier bezorgd worden door onze eenheid « Conjunctuurindicatoren ». Daar kunt u ook terecht voor alle inlichtingen over prijzen en voorwaarden van deze dienst.

Informatie over onze conjunctuurindicatoren :

e-mail : christophe.arickx@statbel.mineco.fgov.be

fax : 02/548 68 31

telefoon : 02/548 64 19

Informatie over onze publicaties

e-mail : sales@statbel.mineco.fgov.be

fax : 02/548 63 67

telefoon : 02/548 63 64

Industrie en bouwnijverheid

Industriële productie en bouwnijverheid

Maandelijks publicatie nr. 2
Februari 2002

Inhoudsopgave

Statistiek van de industriële productie

I. PRODCOM sectoren : voornamelijk Industrie (vanaf 1/1/94)	1
A. Verdeling van de waarde van de productie en van de tewerkstelling volgens de hoofdactiviteit van de vestiging :	
- Inleiding	3
- Waarde van de industriële productie	4
- Tewerkstelling	16
B. Waarde van de bestellingen voor bepaalde bedrijfstakken volgens de hoofdactiviteit van de vestiging	36
C. Leveringen in waarde en in hoeveelheid volgens de CPA en de PRODCOM lijst :	
- Inleiding	38
- Gegevens	39
II. NIET-PRODCOM sectoren : voornamelijk Energie en Recuperatie (vanaf 1/1/94)	91
A. Omzet en tewerkstelling	
- Inleiding	93
- Omzet	94
- Tewerkstelling	96
B. Industriële productie in absolute cijfers :	
- Zuivelnijverheid	100
- Nijverheid van de petroleumderivaten	102
- Cokesfabrieken	102
- Netto-productie, invoer en uitvoer van gas	103
- Ijzer- en staalnijverheid	104
- Elektriciteit	105
- Waterdistributie	105
C. EGKS ijzer- en staalproducten	
- Aanvoer en leveringen	106
- Aanvoer, leveringen en voorraden bij de voorraadhoudende handelaars	108

Statistiek van de bouwnijverheid (vanaf 1/1/95)

A. Tewerkstelling	112
B. Lonen	118
C. Nieuwe bestellingen per subsectoren	119
D. Nieuwe bestellingen per gewest	125

Statistiek van de bouwvergunningen en van de begonnen gebouwen

- Definities van de gebruikte termen	132
--	-----

I. Bouwvergunningen

- Woongebouwen : indeling per provincie	136
- Niet-woongebouwen : indeling per provincie.....	136
- Woongebouwen	137
- Niet-woongebouwen.....	137
- Niet-woongebouwen : indeling naar volume.....	138
- Verbouwingen bij woongebouwen : indeling per provincie	139
- Verbouwingen bij niet-woongebouwen : indeling per provincie.....	139
- Woongebouwen : indeling per arrondissement.....	140
- Niet-woongebouwen : indeling per arrondissement	142
- Niet-woongebouwen : indeling per bestemming.....	144

II. Begonnen gebouwen volgens reële datum van start van werkzaamheden

- Woongebouwen : indeling per provincie	146
- Niet-woongebouw : indeling per provincie	146
- Woongebouwen	147
- Niet-woongebouwen	147
- Niet-woongebouwen : indeling naar volume	148
- Verbouwingen bij woongebouwen : indeling per provincie	148
- Verbouwingen bij niet-woongebouwen : indeling per provincie	149
- Woongebouwen : indeling per arrondissement	150
- Niet-woongebouwen : indeling per arrondissement	152
- Niet woongebouwen : indeling naar bestemming	154

Conventionele tekens

Gegevens ontbreken	..
0 of minder dan de helft van de gebruikte eenheid	-
Voorlopige cijfers	(*)
De komma wordt gebruikt om de eenheden af te zonderen van de decimalen	,
Niet publiceerbaar om reden vertrouwelijkheid	##

Industriële productie

I. PRODCOM sectoren

(voornamelijk Industrie)

Inleiding

1 januari 1994 betekent een keerpunt in de opstelling van maandstatistieken van de industriële productie. Tot 1993 bestond voor de meeste sectoren een specifieke maandstatistiek. De gebruikte goederennomenclatuur was een empirisch ontworpen productenlijst per bedrijfstak.

Sinds het tot stand komen van de interne markt op 1 januari '93 is de behoefte aan internationaal vergelijkbare resultaten toegenomen. Men wil de gegevens over productie kunnen koppelen aan die over de buitenlandse handel. Dit leidde tot de PRODCOM-enquête.

De meeste industriële ondernemingen met 10 of meer personeelsleden of met een jaaromzet van 2 478 935,25 EUR, en sommige andere ondernemingen met een industriële nevenactiviteit waar tenminste 20 personen werken, zijn onderworpen aan Prodcou.

Om uiteenlopende redenen worden de statistieken van enkele sectoren (energie, recuperatie, waterdistributie, slachthuizen, zuivel, ijzer en staal) nog ingezameld volgens het oude systeem.

De nieuwe nomenclatuur voor de productiestatistieken, de Prodcou-lijst, bevat ongeveer 5.700 industriële producten, hoofdzakelijk goederen, maar ook een aantal industriële diensten. Elke rubriek van de Prodcou-lijst wordt aangeduid door een code van acht cijfers. De eerste vier cijfers komen overeen met een klasse van de NACE-rev. 1. Aldus wordt een overeenstemming gerealiseerd tussen producten en activiteiten. Bovendien bestaan de rubrieken van de Prodcou-lijst uit artikelen of groepen artikelen van de gecombineerde nomenclatuur.

Er wordt geënquêteerd op het niveau van de lokale eenheid. Indien in één lokale eenheid meerdere activiteiten worden uitgeoefend, vult men één aangifte in per activiteit, t.t.z. per afdeling (2 cijfers) van de NACE-rev. 1. Naast gegevens betreffende de waarde van de productie volgens de hoofdactiviteit (hoeveelheid en waarde van de leveringen), zijn er ook gegevens betreffende tewerkstelling en arbeidsvolume.

In deze tabel is de waarde van de productie van een vestiging gerangschikt in één code op vier cijfers van de NACE-rev.1. Deze code duidt de hoofdactiviteit van de vestiging aan.

Ter verduidelijking volgt een voorbeeld:

Gegeven een vestiging X die twee producten A (code 17.20.31.59) en B (code 17.30.30.30) produceert met als respectievelijke waarde 60 000 EUR en 40 000 EUR. Deze producten behoren tot twee verschillende klassen van de NACE-rev.1 (d.w.z. de eerste vier cijfers van de Prodcou-code van A en B verschillen). Vestiging X krijgt als hoofdactiviteit de eerste vier cijfers van product A nl. 17.20 (met het grootste aandeel in de waarde van de productie van vestiging X).

In de tabel wordt de volledige waarde van de productie van vestiging X, 100 000 EUR, opgenomen in de activiteitscode 17.2 (drie cijfers).

De resultaten zijn nog voorlopig, omdat er nog steeds een kleine non-respons is.

De belangrijke verschillen die worden vastgesteld voor bepaalde sectoren tussen december van een bepaald jaar en januari van het volgend jaar, zijn gedeeltelijk te wijten aan de jaarlijkse bijwerking van het Prodcou-aangeversbestand.

PRODCOM - Leveringen per activiteit

Waarde van de industriële productie (1) volgens de hoofdactiviteit

NACE Code	Activiteit	2000	2001			
			Maart	April	Mei	Juni
14	Overige winning van delfstoffen	684 230	60 955	60 831	70 734	71 113
14.1	- Winning van steen	204 317	16 646	18 006	19 176	19 335
14.2	- Winning van zand en klei	399 581	35 183	33 965	42 218	44 355
14.A	- Overige winning van delfstoffen n.e.g. (14.A = 14.3 + 14.5)	80 332	9 125	8 860	9 340	7 422
1C	Vervaardiging van voedingsmiddelen en dranken (1C=15 m.u.v. slachterijen en melkerijen)	16 023 052	1 495 196	1 373 504	1 493 252	1 441 175
15.B	- Productie en verwerking van vlees en vleesproducten (15B= 15.1 m.u.v. slachterijen)	2 862 298	305 722	284 780	307 293	285 256
15.2	- Verwerking en conservering van vis en vervaardiging van visproducten	333 913	28 736	28 810	29 805	26 448
15.3	- Verwerking en conservering van groenten en fruit	1 740 285	151 542	141 954	145 993	145 021
15.4	- Vervaardiging van plantaardige en dierlijke oliën en vetten	1 218 259	115 487	107 839	112 957	111 041
15.C	- Consumptie-ijs (15.C = 15.52)	199 129	15 166	18 661	28 325	28 018
15.6	- Maalderijen en vervaardiging van zetmeel en zetmeelproducten	1 142 755	108 037	98 204	104 709	106 309
15.7	- Vervaardiging van diervoeders	1 619 496	144 476	135 490	141 790	130 983
15.8	- Vervaardiging van overige voedingsmiddelen	4 674 383	411 812	357 591	374 113	377 209
15.9	- Vervaardiging van dranken	2 232 535	214 219	200 174	248 265	230 891
16	Vervaardiging van tabaksproducten	654 275	56 890	55 722	59 065	57 523
17	Vervaardiging van textiel	5 459 483	499 336	434 342	464 170	468 950
17.1	- Bewerken en spinnen van textielvezels	450 207	39 508	34 930	36 129	37 506
17.2	- Weven van textiel	1 582 669	143 829	123 983	134 065	136 706
17.3	- Textielveredeling	377 342	34 831	31 180	33 359	33 778
17.4	- Vervaardiging van geconfectioneerde artikelen van textiel, exclusief kleding	396 696	36 009	32 541	39 727	35 400
17.5	- Vervaardiging van overige textielproducten	2 470 050	229 620	200 515	209 984	209 794
17.6	- Vervaardiging van gebreide en gehaakte stoffen	95 039	7 928	6 860	6 205	8 213

(1) Leveringen m.i.v. de industriële behandelingen en diensten en aan het buitenland geleverd maakloonwerk.

van de vestiging (voorlopige cijfers in 1 000 EUR)

Juli	Augustus	September	Oktober	November	December	2001	NACE Code
48 690	65 028	60 305	67 248	59 923	45 620	709 640	14
13 337	19 433	16 214	17 258	18 186	14 330	201 444	14.1
28 870	39 254	38 153	43 149	35 816	25 323	421 220	14.2
6 483	6 341	5 937	6 841	5 920	5 967	86 976	14.A
1 390 354	1 477 642	1 451 648	1 633 087	1 534 017	1 416 495	17 408 633	1C
271 290	297 171	277 571	310 107	292 689	273 279	3 434 165	15.B
27 305	27 634	23 866	25 004	27 839	34 101	327 762	15.2
138 029	142 837	145 043	167 645	155 714	146 448	1 752 907	15.3
101 310	112 660	119 557	113 615	121 618	113 150	1 352 409	15.4
29 147	24 103	12 905	12 567	12 032	9 491	211 615	15.C
97 566	99 791	102 764	118 157	104 464	88 134	1 213 210	15.6
132 202	140 646	134 447	150 365	142 716	142 182	1 668 765	15.7
348 559	397 379	455 567	510 257	468 825	421 476	4 927 539	15.8
244 946	235 422	179 927	225 370	208 118	188 232	2 520 262	15.9
55 127	55 820	54 893	57 264	45 361	52 043	652 909	16
404 994	328 456	477 167	530 595	481 074	355 629	5 370 925	17
25 895	21 638	33 049	37 842	32 121	23 421	398 795	17.1
110 258	80 465	135 086	154 600	137 463	96 175	1 525 906	17.2
25 121	23 742	33 804	35 944	31 167	25 703	372 105	17.3
26 836	23 669	32 064	35 464	40 084	28 095	395 613	17.4
208 505	161 881	227 237	251 247	227 942	169 920	2 512 600	17.5
2 863	7 614	7 837	8 137	7 126	5 839	84 472	17.6

PRODCOM - Leveringen per activiteit

Waarde van de industriële productie (1) volgens de hoofdactiviteit

NACE Code	Activiteit	2000	2001			
			Maart	April	Mei	Juni
17.7	- Vervaardiging van gebreide en gehaakte artikelen	87 479	7 611	4 333	4 701	7 554
18	Vervaardiging van kleding en bontnijverheid	498 307	53 015	35 325	33 452	36 019
18.A	- Vervaardiging van kleding van leer en bontnijverheid (18.A = 18.1 + 18.3)	29 158				
18.2	- Vervaardiging van overige kleding	469 149				
19	Leernijverheid en vervaardiging van schoeisel	154 699	14 211	11 758	13 594	13 146
19.A	- Looien, bereiden en vervaardiging van lederen artikelen, behalve schoeisel (19.A = 19.1 + 19.2)	123 646	11 254	9 992	11 787	11 120
19.3	- Vervaardiging van schoeisel	31 052	2 957	1 766	1 807	2 026
20	Houtindustrie en vervaardiging van artikelen van hout, kurk, riet en vlechtwerk	2 113 548	206 137	181 821	195 098	202 070
20.1	- Zagen en schaven van hout, impregneren van hout	339 522	32 417	30 195	32 931	32 567
20.2	- Vervaardiging van panelen en platen van hout	760 239	77 431	61 804	67 445	71 429
20.3	- Vervaardiging van schrijn- en timmerwerk	718 076	70 065	64 983	67 784	73 002
20.4	- Vervaardiging van houten emballage	221 309	19 037	18 092	20 531	18 755
20.5	- Vervaardiging van overige artikelen van hout, van kurk en riet en van vlechtwerk	74 403	7 187	6 747	6 407	6 317
21	Papier- en kartonnijverheid	3 892 180	355 842	308 245	319 080	326 134
21.1	- Vervaardiging van papierpulp, papier en karton	1 949 482	172 320	142 576	142 970	149 117
21.2	- Vervaardiging van artikelen van papier en karton	1 942 699	183 522	165 668	176 110	177 018
22	Uitgeverijen, drukkerijen en reproductie van opgenomen media	4 681 676	431 542	407 632	406 284	406 184
22.A	- Uitgeverijen en reproductie van opgenomen media (22.A = 22.1 + 22.3)	2 093 310	186 232	193 882	176 677	184 079
22.2	- Drukkerijen en aanverwante diensten	2 588 367	245 310	213 750	229 607	222 106
24	Chemische nijverheid	25 168 654	2 329 888	2 068 292	2 179 028	2 219 006
24.1	- Vervaardiging van chemische basisproducten	15 575 444	1 403 773	1 263 812	1 325 869	1 266 604
24.2	- Vervaardiging van verdelgingsmiddelen en van chemische producten voor de landbouw	838 473	103 058	76 051	70 796	83 995

(1) Leveringen m.i.v. de industriële behandelingen en diensten en aan het buitenland geleverd maakloonwerk.

van de vestiging (voorlopige cijfers in 1 000 EUR) - vervolg

Juli	Augustus	September	Oktober	November	December	2001	NACE Code
5 516	9 447	8 089	7 362	5 172	6 476	81 433	17.7
41 274	55 453	46 716	40 288	30 432	27 752	501 543	18
							18.A
							18.2
10 200	11 853	12 914	11 995	10 080	8 016	144 098	19
8 623	9 118	9 995	9 603	8 211	6 196	116 697	19.A
1 577	2 735	2 919	2 392	1 869	1 819	27 402	19.3
164 345	161 259	190 644	213 945	190 836	152 570	2 216 439	20
22 658	26 841	29 227	33 953	28 533	21 614	343 573	20.1
53 787	59 800	67 275	76 137	70 619	50 382	793 894	20.2
65 310	53 263	71 192	78 808	71 424	63 300	798 428	20.3
17 079	16 906	16 688	18 447	15 072	12 544	211 156	20.4
5 511	4 449	6 262	6 599	5 188	4 731	69 387	20.5
294 207	293 583	319 637	341 085	315 066	266 243	3 792 010	21
135 890	129 973	149 283	153 480	145 823	123 481	1 754 169	21.1
158 317	163 609	170 354	187 605	169 243	142 762	2 037 841	21.2
298 202	346 757	435 352	478 704	422 516	426 079	4 778 030	22
134 307	148 620	194 408	226 397	198 480	199 970	2 144 480	22.A
163 895	198 137	240 943	252 308	224 036	226 109	2 633 550	22.2
1 912 208	1 877 385	1 973 459	2 106 896	1 983 933	1 749 958	24 724 021	24
1 146 568	1 128 888	1 164 225	1 238 856	1 174 090	1 012 497	14 748 636	24.1
74 541	53 228	47 414	41 231	45 526	66 905	816 113	24.2

PRODCOM - Leveringen per activiteit

Waarde van de industriële productie (1) volgens de hoofdactiviteit

NACE Code	Activiteit	2000	2001			
			Maart	April	Mei	Juni
24.3	- Vervaardiging van verf, vernis en drukinkt	881 812	81 106	74 682	84 751	86 614
24.4	- Farmaceutische nijverheid	2 988 634	323 201	305 342	293 395	369 628
24.5	- Vervaardiging van zeep, was- en poetsmiddelen, parfums en cosmetische artikelen	1 329 785	102 534	87 683	93 922	98 252
24.6	- Vervaardiging van overige chemische producten	3 033 264	265 378	218 059	266 372	265 555
24.7	- Vervaardiging van synthetische en kunstmatige vezels	521 241	50 840	42 662	43 924	48 357
25	Rubber- en kunststofnijverheid	5 079 664	448 449	406 770	428 584	439 517
25.1	- Rubbenijverheid	601 563	42 967	36 777	38 576	39 885
25.2	- Vervaardiging van producten van kunststof	4 478 101	405 483	369 993	390 008	399 632
26	Vervaardiging van overige niet-metaalhoudende minerale producten	5 161 573	468 495	427 645	484 589	505 880
26.1	- Vervaardiging van glas en glaswerk	1 698 982	158 968	139 988	148 831	149 193
26.A	- Vervaardiging van keramische tegels, plavuizen, behalve dakpannen en bakstenen (26.A = 26.2 + 26.3)	160 444	17 516	13 088	13 780	15 475
26.4	- Vervaardiging van dakpannen, bakstenen en overige producten voor de bouw van gebakken klei	297 489	25 668	24 351	28 276	31 383
26.5	- Vervaardiging van cement, kalk en gips	757 116	68 188	64 096	72 915	74 459
26.6	- Vervaardiging van artikelen van beton, gips en cement	1 682 207	150 844	141 747	165 602	178 535
26.7	- Bewerken van natuursteen	237 900	22 148	19 063	22 848	23 410
26.8	- Vervaardiging van overige niet-metaalhoudende minerale producten	327 436	25 164	25 310	32 337	33 424
2C	Metallurgie (2C= 27 m.u.v. EGK)	5 484 052	501 508	441 582	475 409	436 195
27.2	- Vervaardiging van buizen	175 489	15 601	13 206	15 094	14 749
27.3	- Eerste verwerking van staal en productie van niet-EGKS-ferrolegeringen	1 264 864	116 656	110 701	107 760	107 799
27.4	- Productie van non-ferrometalen	3 790 265	341 204	293 717	328 214	288 614
27.5	- Gieten van metalen	253 435	28 046	23 958	24 341	25 033
28	Vervaardiging van producten van metaal	6 945 973	650 703	579 342	622 071	672 198

(1) Leveringen m.i.v. de industriële behandelingen en diensten en aan het buitenland geleverd maakloonwerk.

van de vestiging (voorlopige cijfers in 1 000 EUR) - vervolg

							2001	NACE Code
Juli	Augustus	September	Oktober	November	December			
74 988	75 964	86 524	89 302	72 572	56 180	933 207	24.3	
249 915	262 321	312 582	333 319	316 054	291 772	3 660 047	24.4	
93 558	88 265	83 549	92 812	88 799	76 167	1 103 087	24.5	
243 789	231 483	236 650	262 045	241 842	215 254	2 956 601	24.6	
28 849	37 236	42 514	49 332	45 049	31 183	506 330	24.7	
361 128	365 567	419 617	442 147	391 070	299 406	4 830 856	25	
36 011	31 996	38 901	45 559	39 021	26 134	477 774	25.1	
325 117	333 571	380 716	396 588	352 049	273 271	4 353 082	25.2	
332 129	428 416	448 035	513 434	438 014	318 063	5 143 054	26	
124 215	124 294	151 890	172 759	161 037	121 167	1 745 788	26.1	
12 017	11 292	12 294	14 227	13 963	11 311	163 609	26.A	
19 957	25 625	24 374	27 468	21 284	13 485	282 005	26.4	
47 554	68 677	65 865	73 863	63 552	44 501	754 817	26.5	
94 291	148 962	143 065	168 165	134 750	97 694	1 653 726	26.6	
11 553	18 372	21 715	24 099	19 599	14 870	230 361	26.7	
22 543	31 194	28 832	32 853	23 829	15 035	312 749	26.8	
367 367	389 288	458 340	471 254	413 254	302 536	5 198 267	2C	
12 735	11 152	13 996	16 708	13 504	9 131	167 196	27.2	
56 964	112 370	103 335	112 123	96 130	69 045	1 212 084	27.3	
283 225	246 425	317 714	314 969	278 777	207 151	3 542 548	27.4	
14 443	19 340	23 295	27 453	24 843	17 208	276 440	27.5	
466 405	590 905	618 258	663 197	626 657	587 801	7 231 262	28	

PRODCOM - Leveringen per activiteit

Waarde van de industriële productie (1) volgens de hoofdactiviteit

NACE Code	Activiteit	2000	2001			
			Maart	April	Mei	Juni
28.1	- Vervaardiging van metalen constructiewerken	2 433 567	237 038	198 192	223 321	244 325
28.2	- Vervaardiging van metalen recipiënten; vervaardiging van radiatoren en ketels voor centrale verwarming	762 405	67 268	59 455	61 644	70 563
28.3	- Vervaardiging van stoomketels	458 658	35 804	33 408	40 023	46 293
28.4	- Smeden, persen, stampen en profielwalsen van metaal; poedermetallurgie	217 138	18 801	17 529	18 349	19 956
28.5	- Oppervlaktebehandeling en bekleding van metaal; algemene metaalbewerking	1 200 940	113 897	112 325	108 399	110 770
28.6	- Vervaardiging van scharen, messen, bestekken, gereedschap en ijzerwaren	418 412	40 001	36 870	38 162	46 594
28.7	- Vervaardiging van overige producten van metaal	1 454 853	137 895	121 563	132 173	133 697
29	Vervaardiging van machines, apparaten en werktuigen	7 754 539	771 825	700 409	742 030	746 545
29.1	- Vervaardiging van motoren en mechanisch drijfwerk, excl. luchtvaartmotoren, motorvoertuigen en -rijwielen	1 690 973	159 859	135 928	142 586	146 358
29.2	- Vervaardiging van machines voor algemeen gebruik	1 987 894	205 651	178 106	204 500	215 454
29.3	- Vervaardiging van machines voor de landbouw en de bosbouw	549 259	64 769	61 166	78 473	65 607
29.4	- Vervaardiging van gereedschapswerktuigen	336 823	33 415	26 869	25 544	33 836
29.5	- Vervaardiging van overige machines voor specifieke doeleinden	2 737 519	269 646	251 117	243 707	248 836
29.6	- Vervaardiging van wapens en munitie	238 872	19 543	31 170	30 846	15 390
29.7	- Vervaardiging van huishoudapparaten	213 199	18 942	16 053	16 374	21 065
30	Vervaardiging van kantoormachines en computers	695 136	70 291	45 536	38 032	40 763
31	Vervaardiging van elektrische machines en apparaten	4 514 085	430 419	328 771	338 084	368 249
31.1	- Vervaardiging van elektromotoren en van elektrische generatoren en transformatoren	685 013	84 803	49 806	59 199	57 871
31.2	- Vervaardiging van schakel- en verdeelinrichtingen	952 717	94 785	82 472	79 624	88 958
31.3	- Vervaardiging van geïsoleerde kabels en draad	539 842	50 160	39 383	39 558	45 810
31.4	- Vervaardiging van accumulatoren en elektrische batterijen	456 244	28 396	23 384	25 877	31 066
31.5	- Vervaardiging van elektrische lampen en verlichtingsapparaten	693 136	62 649	54 683	46 226	49 057

(1) Leveringen m.i.v. de industriële behandelingen en diensten en aan het buitenland geleverd maakloonwerk.

van de vestiging (voorlopige cijfers in 1 000 EUR) - vervolg

Juli	Augustus	September	Oktober	November	December	2001	NACE Code
176 036	199 839	213 624	236 908	224 098	207 305	2 546 894	28.1
53 178	59 214	73 143	76 272	76 127	83 612	791 586	28.2
31 922	52 318	47 295	39 922	47 964	50 502	513 421	28.3
16 563	15 686	16 073	18 906	15 910	12 582	206 869	28.4
74 027	96 984	108 797	115 745	100 250	103 382	1 245 160	28.5
28 097	32 135	37 168	40 207	36 984	31 510	443 064	28.6
86 582	134 729	122 159	135 237	125 324	98 908	1 484 268	28.7
571 728	558 193	656 982	694 090	640 714	622 586	7 975 088	29
128 324	128 262	129 763	140 844	128 274	129 344	1 639 160	29.1
162 328	146 801	192 047	183 232	179 687	194 798	2 214 145	29.2
53 473	26 945	34 303	31 204	30 423	34 172	568 384	29.3
20 591	16 276	26 618	23 398	26 327	29 478	304 198	29.4
181 910	206 460	226 673	245 405	218 033	175 700	2 724 294	29.5
11 455	18 249	27 389	45 909	37 358	41 176	304 448	29.6
13 647	15 200	20 190	24 099	20 612	17 917	220 460	29.7
24 601	23 339	51 824	42 234	40 336	61 357	522 820	30
301 987	315 596	387 457	385 072	378 041	338 435	4 315 351	31
41 747	57 295	63 998	55 988	66 131	56 532	704 983	31.1
74 136	64 707	77 176	82 241	80 614	77 906	967 060	31.2
31 110	36 443	42 078	42 532	36 997	28 645	478 802	31.3
23 508	25 699	35 881	40 395	41 245	28 864	363 045	31.4
58 583	53 622	66 087	68 608	59 193	46 226	680 594	31.5

PRODCOM - Leveringen per activiteit

Waarde van de industriële productie (1) volgens de hoofdactiviteit

NACE Code	Activiteit	2000	2001			
			Maart	April	Mei	Juni
31.6	- Vervaardiging van elektrische benodigdheden	1 187 133	109 627	79 042	87 601	95 488
32	Vervaardiging van audio-, video- en telecommunicatieapparatuur	3 618 567	334 464	262 497	261 947	319 769
32.1	- Vervaardiging van elektronische onderdelen	1 007 355	72 814	57 073	49 843	67 843
32.A	- Vervaardiging van audio-, video- en telecommunicatieapparatuur (32.A = 32.2 + 32.3)	2 611 212	261 651	205 424	212 105	251 926
33	Vervaardiging van medische apparatuur, van precisie- en optische instrumenten en van uurwerken	838 500	85 422	64 062	74 476	77 694
33.1	- Vervaardiging van medische apparatuur en instrumenten en van orthopedische artikelen	160 264	16 786	14 133	15 751	15 444
33.2	- Vervaardiging van wetenschappelijke en technische instrumenten	479 270	49 585	37 399	47 098	50 870
33.3	- Vervaardiging van controleapparatuur van industriële processen	138 803	12 347	5 843	6 188	5 272
33.4	- Vervaardiging van optische instrumenten en van foto- en filmapparatuur	48 668	5 779	5 893	4 658	5 380
33.5	- Vervaardiging van uurwerken	11 496	926	794	781	728
34	Vervaardiging en assemblage van auto's, aanhangwagens en opleggers	14 041 285	1 857 097	1 302 729	1 454 742	1 488 090
34.1	- Vervaardiging en assemblage van auto's	11 020 114	1 519 529	1 014 518	1 149 119	1 172 189
34.2	- Vervaardiging van carrosserieën, aanhangwagens en caravans	1 098 946	109 808	94 448	98 684	105 763
34.3	- Vervaardiging van onderdelen en accessoires voor auto's	1 922 225	227 761	193 764	206 939	210 126
35	Vervaardiging van overige transportmiddelen	1 371 374	126 722	119 892	129 336	180 765
35.3	- Vervaardiging van lucht- en ruimtevaartuigen	1 076 723	98 669	95 342	104 340	104 732
35.4	- Vervaardiging van motorrijwielen en rijwielen	67 753	8 760	7 422	8 592	7 691
35.B	- Verv. van overige transportmiddelen n.e.g., m.i.v. scheepsbouw en rollend materieel (35.B = 35.1 + 35.2 + 35.5)	226 897	19 293	17 128	16 403	68 342
36	Vervaardiging van meubels; overige industrie	3 167 927	313 382	253 167	283 039	302 342
36.1	- Vervaardiging van meubels	2 415 755	253 208	211 575	219 347	240 988
36.2	- Bewerking van edelstenen en vervaardiging van juwelen	515 686	38 530	24 405	43 520	41 000
36.3	- Vervaardiging van muziekinstrumenten		225	155	189	113

(1) Leveringen m.i.v. de industriële behandelingen en diensten en aan het buitenland geleverd maakloonwerk.

van de vestiging (voorlopige cijfers in 1 000 EUR) - vervolg

						2001	NACE Code
Juli	Augustus	September	Oktober	November	December		
72 904	77 831	102 238	95 307	93 860	100 262	1 120 868	31.6
108 087	331 944	269 581	239 325	207 564	243 126	3 260 341	32
44 737	42 645	43 480	39 511	35 189	51 267	722 113	32.1
63 350	289 299	226 101	199 814	172 375	191 858	2 538 228	32.A
67 069	64 374	66 253	80 241	77 716	77 593	865 590	33
11 745	12 238	15 596	17 828	17 630	18 904	183 394	33.1
46 277	44 522	42 346	51 708	50 356	45 458	545 792	33.2
4 909	3 329	3 014	5 846	4 380	7 059	72 352	33.3
3 453	3 488	4 459	3 801	4 284	4 816	53 435	33.4
685	797	839	1 058	1 066	1 357	10 618	33.5
1 080 356	942 994	1 447 018	1 402 284	1 546 471	1 234 296	16 903 229	34
871 405	701 562	1 152 319	1 096 364	1 215 969	965 080	13 415 917	34.1
56 415	91 177	98 416	106 728	96 893	91 491	1 138 913	34.2
152 537	150 248	196 283	199 180	233 609	177 725	2 348 369	34.3
109 553	191 207	143 682	167 222	112 395	133 071	1 637 597	35
69 019	125 135	95 457	125 591	65 239	97 459	1 163 624	35.3
7 750	5 392	4 278	4 610	4 382	3 350	76 538	35.4
32 784	60 680	43 947	37 021	42 774	32 261	397 434	35.B
196 165	203 137	286 973	291 090	286 210	262 175	3 225 052	36
148 355	161 024	232 659	231 310	222 886	200 647	2 575 707	36.1
31 590	27 873	36 255	37 270	44 276	45 615	428 653	36.2
143	78	135	177	141	318	1 939	36.3

PRODCOM - Leveringen per activiteit

Waarde van de industriële productie (1) volgens de hoofdactiviteit

NACE Code	Activiteit	2000	2001			
			Maart	April	Mei	Juni
36.4	- Vervaardiging van sportartikelen	10 579	956	946	844	1 015
36.5	- Vervaardiging van spellen en speelgoed	106 632	10 001	7 200	8 278	9 971
36.6	- Overige industrie		10 462	8 886	10 861	9 255
36.A	- Overige industrie, m.i.v. de vervaardiging van muziekinstrumenten (36.A = 36.3 + 36.6)	119 276	10 687	9 041	11 050	9 368
	Totaal	118 002 779	11 561 792	9 869 875	10 566 095	10 819 327

(1) Leveringen m.i.v. de industriële behandelingen en diensten en aan het buitenland geleverd maakloonwerk.

van de vestiging (voorlopige cijfers in 1 000 EUR) - vervolg en einde

Juli	Augustus	September	Oktober	November	December	2001	NACE Code
756	716	898	780	698	997	9 904	36.4
7 505	6 377	6 326	9 710	7 768	6 141	93 518	36.5
7 817	7 070	10 700	11 842	10 440	8 458	115 332	36.6
7 960	7 148	10 835	12 019	10 582	8 776	117 271	36.A
8 606 178	9 078 195	10 276 755	10 872 697	10 231 680	8 980 848	121 406 757	

PRODCOM - Tewerkstelling, uren en lonen

Tewerkstelling, uren en lonen volgens de hoofdactiviteit van de vestiging (voorlopige)

NACE Code	Activiteit		2000	2001		
				Maart	April	Mei
14	Overige winning van delfstoffen	Aantal arbeiders	2 834	2 865	2 877	2 860
		Aantal bedienden	752	758	761	749
		Totaal	3 587	3 623	3 638	3 609
		Aantal uren (1)	459 554	492 897	449 745	489 402
		Trimestriële lonen (2)	91 138	22 513		
14.1	- Winning van steen	Aantal arbeiders	1 279	1 342	1 356	1 349
		Aantal bedienden	291	284	288	286
		Totaal	1 570	1 626	1 644	1 635
		Aantal uren (1)	200 849	202 966	205 235	224 016
		Trimestriële lonen (2)	40 931	10 114		
14.2	- Winning van zand en klei	Aantal arbeiders	1 436	1 401	1 397	1 391
		Aantal bedienden	345	360	358	346
		Totaal	1 782	1 761	1 755	1 737
		Aantal uren (1)	229 113	256 366	214 914	237 217
		Trimestriële lonen (2)	44 644	11 041		
14.A	- Overige winning van delfstoffen n.e.g. (14.A = 14.3 + 14.5)	Aantal arbeiders	118	122	124	120
		Aantal bedienden	116	114	115	117
		Totaal	234	236	239	237
		Aantal uren (1)	29 591	33 565	29 596	28 169
		Trimestriële lonen (2)	5 563	1 358		
1C	Vervaardiging van voedingsmiddelen en dranken (1C=15 m.u.v. slachterijen en melkerijen)	Aantal arbeiders	46 305	46 338	46 003	45 982
		Aantal bedienden	18 434	18 688	18 747	18 749
		Totaal	64 740	65 026	64 750	64 731
		Aantal uren (1)	8 019 920	8 677 016	7 730 635	8 174 348
		Trimestriële lonen (2)	1 494 984	368 607		
15.B	- Productie en verwerking van vlees en vleesproducten (15B= 15.1 m.u.v. slachterijen)	Aantal arbeiders	9 903	10 190	10 142	10 138
		Aantal bedienden	1 961	2 094	2 094	2 077
		Totaal	11 864	12 284	12 236	12 215
		Aantal uren (1)	1 449 044	1 604 658	1 462 709	1 554 133
		Trimestriële lonen (2)	230 838	58 483		
15.2	- Verwerking en conservering van vis en vervaardiging van visproducten	Aantal arbeiders	1 037	1 021	1 016	1 015
		Aantal bedienden	404	398	404	406
		Totaal	1 441	1 419	1 420	1 421
		Aantal uren (1)	181 914	193 971	181 466	181 524
		Trimestriële lonen (2)	28 750	6 687		
15.3	- Verwerking en conservering van groenten en fruit	Aantal arbeiders	5 452	4 975	4 987	4 996
		Aantal bedienden	1 479	1 402	1 400	1 400
		Totaal	6 932	6 377	6 387	6 396
		Aantal uren (1)	875 870	849 557	762 130	825 721
		Trimestriële lonen (2)	148 784	33 058		
15.4	- Vervaardiging van plantaardige en dierlijke oliën en vetten	Aantal arbeiders	742	771	775	770
		Aantal bedienden	542	573	578	573
		Totaal	1 284	1 344	1 353	1 343
		Aantal uren (1)	158 328	179 027	158 000	166 450
		Trimestriële lonen (2)	40 039	10 039		
15.C	- Consumptie-ijs (15.C = 15.52)	Aantal arbeiders	1 298	1 223	1 230	1 247
		Aantal bedienden	243	251	252	252
		Totaal	1 542	1 474	1 482	1 499
		Aantal uren (1)	172 109	182 052	179 194	195 851
		Trimestriële lonen (2)	29 089	6 697		
15.6	- Maalderijen en vervaardiging van zetmeel en zetmeelproducten	Aantal arbeiders	1 694	1 767	1 781	1 780
		Aantal bedienden	1 415	1 430	1 447	1 458
		Totaal	3 109	3 197	3 228	3 238
		Aantal uren (1)	426 572	475 913	428 486	446 053
		Trimestriële lonen (2)	97 319	23 593		
15.7	- Vervaardiging van diervoeders	Aantal arbeiders	1 682	1 632	1 614	1 601
		Aantal bedienden	1 426	1 388	1 392	1 391
		Totaal	3 108	3 020	3 006	2 992
		Aantal uren (1)	415 584	434 090	387 568	402 642
		Trimestriële lonen (2)	81 149	19 155		

(1) Tot december 1998 uren-arbeiders, vanaf januari 1999 uren gepresteerd door de werknemers (bedienden en arbeiders).

(2) Brutolonen en -weden van de werknemers tewerkgesteld in de industriële afdelingen (in 1 000 EUR).

cijfers)

							2001	NACE
Juni	Juli	Augustus	September	Oktober	November	December		Code
2 867	2 851	2 856	2 858	2 848	2 835	2 817	2 855	14
741	733	737	744	743	743	748	749	
3 608	3 584	3 593	3 602	3 591	3 578	3 565	3 604	
477 132	348 933	471 275	465 500	525 106	477 767	353 239	457 942	
23 296			20 204			27 034	93 047	
1 355	1 339	1 352	1 353	1 358	1 343	1 337	1 345	14.1
283	283	284	284	283	282	284	284	
1 638	1 622	1 636	1 637	1 641	1 625	1 621	1 629	
212 703	150 685	232 453	214 149	236 758	222 679	155 159	205 692	
10 926			9 285			12 811	43 136	
1 397	1 398	1 390	1 392	1 377	1 377	1 367	1 392	14.2
343	334	338	347	348	348	349	349	
1 740	1 732	1 728	1 739	1 725	1 725	1 716	1 742	
235 806	172 585	212 991	224 887	257 630	227 146	174 657	223 596	
10 929			9 687			12 739	44 396	
115	114	114	113	113	115	113	117	14.A
115	116	115	113	112	113	115	115	
230	230	229	226	225	228	228	232	
28 623	25 663	25 831	26 464	30 718	27 942	23 423	28 653	
1 441			1 232			1 483	5 514	
46 086	46 455	46 783	47 113	47 525	47 395	46 944	46 664	1C
18 697	18 749	18 754	18 739	18 740	18 822	18 773	18 735	
64 783	65 204	65 537	65 852	66 265	66 217	65 717	65 399	
7 980 779	7 081 079	7 702 132	8 084 757	9 200 197	8 345 259	7 256 021	8 082 321	
389 331			349 595			456 693	1 564 226	
10 170	10 223	10 246	10 284	10 349	10 344	10 364	10 244	15.B
2 072	2 071	2 075	2 072	2 062	2 088	2 084	2 082	
12 242	12 294	12 321	12 356	12 411	12 432	12 448	12 326	
1 476 285	1 353 750	1 457 387	1 463 463	1 696 981	1 530 361	1 401 610	1 509 647	
61 267			55 270			71 927	246 947	
1 023	1 042	1 043	997	981	985	989	1 012	15.2
402	406	413	400	396	404	404	402	
1 425	1 448	1 456	1 397	1 377	1 389	1 393	1 415	
181 807	163 822	168 441	170 868	189 444	175 098	172 817	177 692	
7 858			6 498			8 325	29 368	
5 032	5 091	5 171	5 226	5 387	5 381	5 354	5 143	15.3
1 435	1 450	1 453	1 463	1 472	1 472	1 470	1 434	
6 467	6 541	6 624	6 689	6 859	6 853	6 824	6 577	
804 459	766 287	820 488	829 272	983 402	860 385	701 414	823 592	
33 613			32 863			40 351	139 886	
768	774	743	744	745	745	742	761	15.4
570	573	563	568	569	564	565	569	
1 338	1 347	1 306	1 312	1 314	1 309	1 307	1 330	
161 368	143 936	148 833	153 885	177 116	160 744	142 987	161 933	
10 738			11 802			12 156	44 735	
1 265	1 273	1 252	1 202	1 205	1 187	1 171	1 210	15.C
253	255	252	250	252	253	248	249	
1 518	1 528	1 504	1 452	1 457	1 440	1 419	1 460	
198 363	193 074	168 828	145 891	156 718	147 809	120 815	165 476	
8 009			6 164			8 219	29 090	
1 779	1 787	1 801	1 829	1 861	1 885	1 859	1 803	15.6
1 459	1 468	1 459	1 458	1 445	1 442	1 441	1 448	
3 238	3 255	3 260	3 287	3 306	3 327	3 300	3 252	
432 421	388 473	416 337	436 606	503 193	461 851	383 412	440 579	
25 069			23 000			30 974	102 638	
1 599	1 619	1 604	1 602	1 613	1 606	1 603	1 610	15.7
1 384	1 380	1 377	1 372	1 388	1 388	1 384	1 385	
2 983	2 999	2 981	2 974	3 001	2 994	2 987	2 996	
380 782	378 414	382 568	375 984	436 436	392 876	339 720	395 866	
19 859			18 399			23 516	80 929	

PRODCOM - Tewerkstelling, uren en lonen

Tewerkstelling, uren en lonen volgens de hoofdactiviteit van de vestiging (voorlopige)

NACE Code	Activiteit		2000	2001		
				Maart	April	Mei
15.8	- Vervaardiging van overige voedingsmiddelen	Aantal arbeiders	19 195	19 422	19 083	19 022
		Aantal bedienden	7 490	7 647	7 650	7 665
		Totaal	26 686	27 069	26 733	26 687
		Aantal uren (1)	3 188 059	3 478 401	3 049 651	3 193 665
		Trimestriële lonen (2)	572 638	145 098		
15.9	- Vervaardiging van dranken	Aantal arbeiders	5 299	5 337	5 375	5 413
		Aantal bedienden	3 471	3 505	3 530	3 527
		Totaal	8 770	8 842	8 905	8 940
		Aantal uren (1)	1 152 436	1 279 347	1 121 431	1 208 309
		Trimestriële lonen (2)	266 377	65 794		
16	Vervaardiging van tabaksproducten	Aantal arbeiders	1 752	1 812	1 804	1 781
		Aantal bedienden	690	710	716	725
		Totaal	2 443	2 522	2 520	2 506
		Aantal uren (1)	302 228	336 017	299 252	324 230
		Trimestriële lonen (2)	57 695	15 368		
17	Vervaardiging van textiel	Aantal arbeiders	30 885	30 624	30 585	30 535
		Aantal bedienden	5 816	5 869	5 902	5 868
		Totaal	36 701	36 493	36 487	36 403
		Aantal uren (1)	4 471 666	4 917 596	4 322 979	4 600 498
		Trimestriële lonen (2)	666 808	173 677		
17.1	- Bewerken en spinnen van textielvezels	Aantal arbeiders	4 030	3 690	3 677	3 671
		Aantal bedienden	396	362	362	363
		Totaal	4 426	4 052	4 039	4 034
		Aantal uren (1)	486 199	477 875	433 070	454 276
		Trimestriële lonen (2)	70 488	16 520		
17.2	- Weven van textiel	Aantal arbeiders	7 602	7 521	7 531	7 530
		Aantal bedienden	1 624	1 622	1 618	1 607
		Totaal	9 226	9 143	9 149	9 137
		Aantal uren (1)	1 143 168	1 236 454	1 101 630	1 149 527
		Trimestriële lonen (2)	177 699	46 125		
17.3	- Textielveredeling	Aantal arbeiders	2 721	2 696	2 686	2 658
		Aantal bedienden	522	550	555	549
		Totaal	3 244	3 246	3 241	3 207
		Aantal uren (1)	395 348	431 792	377 646	396 878
		Trimestriële lonen (2)	57 717	14 483		
17.4	- Vervaardiging van geconfectioneerde artikelen van textiel, exclusief kleding	Aantal arbeiders	3 461	3 477	3 468	3 449
		Aantal bedienden	631	675	692	682
		Totaal	4 092	4 152	4 160	4 131
		Aantal uren (1)	495 973	550 657	487 785	520 664
		Trimestriële lonen (2)	65 237	17 323		
17.5	- Vervaardiging van overige textielproducten	Aantal arbeiders	11 008	11 252	11 235	11 239
		Aantal bedienden	2 384	2 415	2 431	2 424
		Totaal	13 393	13 667	13 666	13 663
		Aantal uren (1)	1 688 698	1 944 421	1 684 673	1 814 142
		Trimestriële lonen (2)	263 577	70 938		
17.6	- Vervaardiging van gebreide en gehaakte stoffen	Aantal arbeiders	533	560	561	559
		Aantal bedienden	109	108	106	106
		Totaal	642	668	667	665
		Aantal uren (1)	77 533	82 788	81 117	83 092
		Trimestriële lonen (2)	11 541	3 011		
17.7	- Vervaardiging van gebreide en gehaakte artikelen	Aantal arbeiders	1 527	1 428	1 427	1 429
		Aantal bedienden	147	137	138	137
		Totaal	1 675	1 565	1 565	1 566
		Aantal uren (1)	184 744	193 609	157 058	181 919
		Trimestriële lonen (2)	20 548	5 277		
18	Vervaardiging van kleding en bontnijverheid	Aantal arbeiders	6 958	6 223	6 111	6 077
		Aantal bedienden	1 662	1 645	1 622	1 628
		Totaal	8 620	7 868	7 733	7 705
		Aantal uren (1)	914 048	926 582	765 593	874 916
		Trimestriële lonen (2)	123 789	31 243		

(1) Tot december 1998 uren-arbeiders, vanaf januari 1999 uren gepresteerd door de werknemers (bedienden en arbeiders).

(2) Brutolonen en -weden van de werknemers tewerkgesteld in de industriële afdelingen (in 1 000 EUR).

cijfers) - vervolg

							2001	NACE
Juni	Juli	Augustus	September	Oktober	November	December		Code
19 059	19 231	19 516	19 828	20 004	19 919	19 504	19 498	15.8
7 641	7 654	7 657	7 646	7 648	7 688	7 659	7 653	
26 700	26 885	27 173	27 474	27 652	27 607	27 163	27 152	
3 158 193	2 597 986	3 036 788	3 380 980	3 824 607	3 481 337	3 005 154	3 248 476	
147 225			135 035			185 788	613 147	
5 391	5 415	5 407	5 401	5 380	5 343	5 358	5 378	15.9
3 481	3 492	3 505	3 510	3 508	3 523	3 518	3 509	
8 872	8 907	8 912	8 911	8 888	8 866	8 876	8 888	
1 187 101	1 095 337	1 102 462	1 127 808	1 232 300	1 134 798	988 092	1 159 058	
75 692			60 565			75 436	277 488	
1 792	1 796	1 764	1 749	1 748	1 732	1 720	1 776	16
721	719	717	720	718	715	717	715	
2 513	2 515	2 481	2 469	2 466	2 447	2 437	2 491	
313 331	241 788	269 381	286 353	352 767	318 367	249 429	302 943	
16 127			14 052			18 364	63 910	
30 454	30 361	30 304	30 331	30 215	29 987	29 834	30 376	17
5 864	5 857	5 854	5 855	5 845	5 825	5 813	5 862	
36 318	36 218	36 158	36 186	36 060	35 812	35 647	36 239	
4 608 985	3 230 949	3 249 456	4 562 098	4 986 986	4 503 693	3 491 436	4 336 325	
174 071			149 281			178 633	675 662	
3 661	3 551	3 571	3 560	3 503	3 489	3 474	3 600	17.1
361	352	346	348	344	339	337	353	
4 022	3 903	3 917	3 908	3 847	3 828	3 811	3 954	
452 588	267 797	341 783	433 677	477 430	417 344	313 589	417 770	
16 845			13 614			16 461	63 440	
7 506	7 519	7 538	7 541	7 537	7 431	7 408	7 510	17.2
1 618	1 610	1 615	1 628	1 623	1 616	1 636	1 622	
9 124	9 129	9 153	9 169	9 160	9 047	9 044	9 133	
1 163 111	833 307	741 755	1 155 372	1 267 052	1 154 925	965 183	1 096 979	
45 806			38 696			48 083	178 711	
2 636	2 593	2 569	2 571	2 561	2 535	2 473	2 615	17.3
548	543	543	543	540	546	522	543	
3 184	3 136	3 112	3 114	3 101	3 081	2 995	3 158	
397 014	275 267	274 180	384 359	440 692	385 954	285 527	373 040	
14 727			12 551			14 709	56 471	
3 453	3 423	3 423	3 442	3 441	3 415	3 398	3 446	17.4
676	680	677	664	662	661	660	673	
4 129	4 103	4 100	4 106	4 103	4 076	4 058	4 119	
503 374	364 232	406 697	491 634	552 072	496 581	383 232	485 586	
17 049			15 360			17 780	67 511	
11 219	11 308	11 242	11 250	11 223	11 190	11 160	11 234	17.5
2 416	2 427	2 425	2 425	2 425	2 420	2 416	2 423	
13 635	13 735	13 667	13 675	13 648	13 610	13 576	13 657	
1 814 878	1 345 517	1 246 395	1 826 738	1 968 715	1 801 004	1 356 153	1 713 341	
71 190			61 783			73 115	277 027	
546	554	551	557	554	562	565	558	17.6
107	105	107	107	108	103	102	106	
653	659	658	664	662	665	667	664	
88 286	62 882	45 393	88 644	93 220	82 665	63 253	79 418	
3 133			2 716			3 534	12 394	
1 433	1 413	1 410	1 410	1 396	1 365	1 356	1 411	17.7
138	140	141	140	143	140	140	139	
1 571	1 553	1 551	1 550	1 539	1 505	1 496	1 550	
189 734	81 947	193 253	181 674	187 805	165 220	124 499	170 188	
5 321			4 560			4 952	20 110	
6 053	5 998	5 958	5 884	5 859	5 829	5 772	6 048	18
1 637	1 629	1 638	1 647	1 644	1 638	1 638	1 641	
7 690	7 627	7 596	7 531	7 503	7 467	7 410	7 689	
891 766	571 847	791 673	833 916	865 569	795 143	669 985	827 414	
29 747			28 049			30 298	119 336	

PRODCOM - Tewerkstelling, uren en lonen

Tewerkstelling, uren en lonen volgens de hoofdactiviteit van de vestiging (voorlopige)

NACE Code	Activiteit		2000	2001		
				Maart	April	Mei
18.1	- Vervaardiging van kleding van leer	Aantal arbeiders	##	##	##	##
		Aantal bedienden	##	##	##	##
		Totaal	87	84	84	86
		Aantal uren (1)	10 052	10 399	9 827	11 419
		Trimestriële lonen (2)	1 350	322		
18.A	- Vervaardiging van kleding van leer en bontnijverheid (18.A = 18.1 + 18.3)	Aantal arbeiders	121			
		Aantal bedienden	47			
		Totaal	168			
		Aantal uren (1)	18 735			
		Trimestriële lonen (2)	2 592			
18.2	- Vervaardiging van overige kleding	Aantal arbeiders	6 837	6 125	6 014	5 977
		Aantal bedienden	1 615	1 595	1 573	1 580
		Totaal	8 452	7 720	7 587	7 557
		Aantal uren (1)	895 313	908 310	749 331	857 000
		Trimestriële lonen (2)	121 197	30 687		
18.3	- Bontnijverheid	Aantal arbeiders	##	##	##	##
		Aantal bedienden	##	##	##	##
		Totaal	80	64	62	62
		Aantal uren (1)	8 682	7 873	6 435	6 497
		Trimestriële lonen (2)	1 243	234		
19	Leernijverheid en vervaardiging van schoeisel	Aantal arbeiders	1 671	1 538	1 513	1 502
		Aantal bedienden	387	384	372	371
		Totaal	2 058	1 922	1 885	1 873
		Aantal uren (1)	235 737	244 461	209 867	231 231
		Trimestriële lonen (2)	39 001	8 902		
19.A	- Looien, bereiden en vervaardiging van lederen artikelen, behalve schoeisel (19.A = 19.1 + 19.2)	Aantal arbeiders	##	##	##	##
		Aantal bedienden	##	##	##	##
		Totaal	1 610	1 561	1 556	1 543
		Aantal uren (1)	190 046	204 350	179 405	193 789
		Trimestriële lonen (2)	32 325	7 480		
19.3	- Vervaardiging van schoeisel	Aantal arbeiders	##	##	##	##
		Aantal bedienden	##	##	##	##
		Totaal	448	361	329	330
		Aantal uren (1)	45 691	40 111	30 462	37 442
		Trimestriële lonen (2)	6 676	1 422		
20	Houtindustrie en vervaardiging van artikelen van hout, kurk, riet en vlechtwerk	Aantal arbeiders	8 894	9 064	9 047	9 028
		Aantal bedienden	1 983	2 040	2 031	2 037
		Totaal	10 877	11 104	11 078	11 065
		Aantal uren (1)	1 401 394	1 587 016	1 410 599	1 518 409
		Trimestriële lonen (2)	212 346	56 109		
20.1	- Zagen en schaven van hout, impregneren van hout	Aantal arbeiders	1 397	1 445	1 436	1 440
		Aantal bedienden	317	319	319	319
		Totaal	1 714	1 764	1 755	1 759
		Aantal uren (1)	221 460	253 887	235 994	243 501
		Trimestriële lonen (2)	30 240	8 074		
20.2	- Vervaardiging van panelen en platen van hout	Aantal arbeiders	2 505	2 587	2 560	2 573
		Aantal bedienden	451	487	487	491
		Totaal	2 956	3 074	3 047	3 064
		Aantal uren (1)	389 090	433 488	381 752	413 105
		Trimestriële lonen (2)	65 403	17 340		
20.3	- Vervaardiging van schrijn- en timmerwerk	Aantal arbeiders	3 607	3 709	3 730	3 702
		Aantal bedienden	788	821	816	819
		Totaal	4 395	4 530	4 546	4 521
		Aantal uren (1)	562 815	657 199	576 589	631 066
		Trimestriële lonen (2)	83 755	22 247		
20.4	- Vervaardiging van houten emballage	Aantal arbeiders	768	753	756	751
		Aantal bedienden	160	152	149	149
		Totaal	928	905	905	900
		Aantal uren (1)	117 594	128 532	114 919	120 964
		Trimestriële lonen (2)	17 602	4 728		

(1) Tot december 1998 uren-arbeiders, vanaf januari 1999 uren gepresteerd door de werknemers (bedienden en arbeiders).

(2) Brutolonen en -weden van de werknemers tewerkgesteld in de industriële afdelingen (in 1 000 EUR).

cijfers) - vervolg

							2001	NACE
Juni	Juli	Augustus	September	Oktober	November	December		Code
##	##	##	##	##	##	##	##	18.1
##	##	##	##	##	##	##	##	
86	86	86	86	86	86	87	85	
10 262	9 137	10 291	11 273	11 531	9 659	9 187	10 486	
341			286			319	1 267	
								18.A
5 959	5 904	5 861	5 784	5 760	5 731	5 673	5 950	18.2
1 590	1 583	1 592	1 600	1 597	1 592	1 591	1 593	
7 549	7 487	7 453	7 384	7 357	7 323	7 264	7 543	
875 236	559 940	775 973	816 497	847 345	779 471	655 220	810 853	
29 141			27 562			29 670	117 061	
##	##	##	##	##	##	##	##	18.3
##	##	##	##	##	##	##	##	
55	54	57	61	60	58	59	59	
6 268	2 770	5 409	6 146	6 693	6 013	5 578	6 075	
265			200			309	1 008	
1 501	1 489	1 481	1 477	1 466	1 453	1 428	1 503	19
368	369	370	374	374	372	366	374	
1 869	1 858	1 851	1 851	1 840	1 825	1 794	1 877	
227 902	171 073	201 042	223 447	231 624	197 913	153 584	213 451	
10 157			7 816			10 570	37 445	
	##	##	##	##	##	##	##	19.A
	##	##	##	##	##	##	##	
	1 531	1 527	1 531	1 522	1 508	1 480		
	151 528	165 264	188 526	193 340	162 728	125 042		
			6 813			9 128		
##	##	##	##	##	##	##	##	19.3
##	##	##	##	##	##	##	##	
334	327	324	320	318	317	314	343	
38 365	19 545	35 778	34 921	38 284	35 185	28 542	35 471	
1 175			1 004			1 441	5 042	
8 995	9 034	9 046	9 025	8 929	8 935	8 904	9 016	20
2 012	2 037	2 047	2 053	2 027	2 036	2 034	2 036	
11 007	11 071	11 093	11 078	10 956	10 971	10 938	11 052	
1 469 193	974 778	1 294 047	1 491 018	1 631 111	1 464 777	1 138 220	1 416 214	
58 398			50 343			58 693	223 543	
1 428	1 439	1 463	1 428	1 419	1 424	1 413	1 436	20.1
320	323	322	320	325	324	323	321	
1 748	1 762	1 785	1 748	1 744	1 748	1 736	1 758	
239 499	151 686	224 195	233 827	261 779	232 697	184 276	227 674	
8 487			7 163			8 347	32 070	
2 562	2 573	2 568	2 572	2 565	2 566	2 555	2 571	20.2
474	483	489	491	487	490	487	485	
3 036	3 056	3 057	3 063	3 052	3 056	3 042	3 056	
390 061	294 476	361 666	415 660	454 293	408 217	320 868	395 402	
18 065			15 758			19 046	70 209	
3 713	3 722	3 742	3 754	3 716	3 711	3 711	3 721	20.3
815	825	829	845	844	852	854	829	
4 528	4 547	4 571	4 599	4 560	4 563	4 565	4 551	
620 764	357 631	509 976	629 048	691 411	623 851	473 244	581 382	
23 064			20 260			23 625	89 196	
733	737	736	730	703	704	699	734	20.4
147	147	147	145	118	118	118	141	
880	884	883	875	821	822	817	876	
114 044	100 672	106 070	109 679	114 763	97 906	76 750	111 414	
5 002			4 011			3 800	17 540	

PRODCOM - Tewerkstelling, uren en lonen

Tewerkstelling, uren en lonen volgens de hoofdactiviteit van de vestiging (voorlopige)

NACE Code	Activiteit		2000	2001		
				Maart	April	Mei
20.5	- Vervaardiging van overige artikelen van hout, van kurk en riet en van vlechtwerk	Aantal arbeiders	616	570	565	562
		Aantal bedienden	265	261	260	259
		Totaal	882	831	825	821
		Aantal uren (1)	110 434	113 910	101 345	109 773
		Trimestriële lonen (2)	15 346	3 721		
21	Papier- en kartonnijverheid	Aantal arbeiders	12 280	12 142	12 111	12 113
		Aantal bedienden	3 851	3 840	3 852	3 850
		Totaal	16 132	15 982	15 963	15 963
		Aantal uren (1)	2 072 405	2 254 900	1 998 106	2 085 277
		Trimestriële lonen (2)	435 024	102 892		
21.1	- Vervaardiging van papierpulp, papier en karton	Aantal arbeiders	3 900	3 848	3 807	3 801
		Aantal bedienden	1 485	1 464	1 466	1 464
		Totaal	5 386	5 312	5 273	5 265
		Aantal uren (1)	688 111	733 782	654 808	667 988
		Trimestriële lonen (2)	176 981	40 722		
21.2	- Vervaardiging van artikelen van papier en karton	Aantal arbeiders	8 380	8 294	8 304	8 312
		Aantal bedienden	2 365	2 376	2 386	2 386
		Totaal	10 746	10 670	10 690	10 698
		Aantal uren (1)	1 384 294	1 521 118	1 343 298	1 417 289
		Trimestriële lonen (2)	258 043	62 170		
22	Uitgeverijen, drukkerijen en reproductie van opgenomen media	Aantal arbeiders	13 202	13 357	13 316	13 313
		Aantal bedienden	14 925	15 252	15 267	15 335
		Totaal	28 127	28 609	28 583	28 648
		Aantal uren (1)	3 672 089	3 994 314	3 606 595	3 788 755
		Trimestriële lonen (2)	801 705	196 619		
22.A	- Uitgeverijen en reproductie van opgenomen media (22.A = 22.1 + 22.3)	Aantal arbeiders	1 314	1 307	1 307	1 292
		Aantal bedienden	9 523	9 882	9 906	9 945
		Totaal	10 838	11 189	11 213	11 237
		Aantal uren (1)	1 472 272	1 618 715	1 468 702	1 551 737
		Trimestriële lonen (2)	359 525	86 354		
22.2	- Drukkerijen en aanverwante diensten	Aantal arbeiders	11 887	12 050	12 009	12 021
		Aantal bedienden	5 401	5 370	5 361	5 390
		Totaal	17 288	17 420	17 370	17 411
		Aantal uren (1)	2 199 817	2 375 599	2 137 893	2 237 018
		Trimestriële lonen (2)	442 179	110 265		
24	Chemische nijverheid	Aantal arbeiders	31 025	31 173	31 146	31 157
		Aantal bedienden	34 972	35 652	35 369	35 398
		Totaal	65 997	66 825	66 515	66 555
		Aantal uren (1)	8 671 988	9 677 689	8 541 808	8 886 540
		Trimestriële lonen (2)	2 402 610	595 799		
24.1	- Vervaardiging van chemische basisproducten	Aantal arbeiders	14 161	14 189	14 194	14 198
		Aantal bedienden	14 218	14 533	14 546	14 536
		Totaal	28 380	28 722	28 740	28 734
		Aantal uren (1)	3 689 432	4 119 011	3 649 568	3 807 444
		Trimestriële lonen (2)	1 115 896	281 006		
24.2	- Vervaardiging van verdelgingsmiddelen en van chemische producten voor de landbouw	Aantal arbeiders	724	701	694	674
		Aantal bedienden	778	821	825	821
		Totaal	1 503	1 522	1 519	1 495
		Aantal uren (1)	210 632	232 570	210 086	216 596
		Trimestriële lonen (2)	57 807	15 067		
24.3	- Vervaardiging van verf, vernis en drukinkt	Aantal arbeiders	1 545	1 583	1 569	1 557
		Aantal bedienden	1 962	1 953	1 949	1 943
		Totaal	3 508	3 536	3 518	3 500
		Aantal uren (1)	511 568	575 209	517 982	543 195
		Trimestriële lonen (2)	115 579	27 681		
24.4	- Farmaceutische nijverheid	Aantal arbeiders	4 314	4 531	4 545	4 561
		Aantal bedienden	9 546	9 856	9 844	9 882
		Totaal	13 861	14 387	14 389	14 443
		Aantal uren (1)	1 873 089	2 119 829	1 904 233	1 936 498
		Trimestriële lonen (2)	506 015	126 872		

(1) Tot december 1998 uren-arbeiders, vanaf januari 1999 uren gepresteerd door de werknemers (bedienden en arbeiders).

(2) Brutolonen en -weden van de werknemers tewerkgesteld in de industriële afdelingen (in 1 000 EUR).

cijfers) - vervolg

							2001	NACE
Juni	Juli	Augustus	September	Oktober	November	December		Code
559	563	537	541	526	530	526	552	20.5
256	259	260	252	253	252	252	257	
815	822	797	793	779	782	778	809	
104 825	70 313	92 140	102 804	108 865	102 106	83 082	100 340	
3 781			3 150			3 875	14 527	
12 094	12 069	12 059	12 066	12 014	11 997	11 928	12 071	21
3 851	3 840	3 847	3 835	3 847	3 840	3 836	3 842	
15 945	15 909	15 906	15 901	15 861	15 837	15 764	15 913	
2 031 186	1 724 994	1 830 380	1 998 423	2 287 798	2 048 531	1 658 197	2 022 441	
108 916			97 320			131 419	440 547	
3 771	3 754	3 760	3 740	3 726	3 729	3 715	3 779	21.1
1 458	1 461	1 456	1 450	1 470	1 471	1 466	1 463	
5 229	5 215	5 216	5 190	5 196	5 200	5 181	5 243	
643 817	567 524	577 535	640 376	722 604	661 911	558 353	653 426	
43 896			38 577			52 724	175 918	
8 323	8 315	8 299	8 326	8 288	8 268	8 213	8 291	21.2
2 393	2 379	2 391	2 385	2 377	2 369	2 370	2 378	
10 716	10 694	10 690	10 711	10 665	10 637	10 583	10 670	
1 387 369	1 157 470	1 252 845	1 358 047	1 565 194	1 386 620	1 099 844	1 369 014	
65 021			58 743			78 695	264 629	
13 228	13 224	13 244	13 164	13 210	13 206	13 081	13 253	22
15 294	15 210	15 220	15 199	15 190	15 144	15 043	15 210	
28 522	28 434	28 464	28 363	28 400	28 350	28 124	28 464	
3 570 083	2 881 701	3 458 912	3 573 029	4 128 837	3 739 862	3 177 743	3 634 675	
207 403			184 598			237 430	826 050	
1 314	1 318	1 318	1 313	1 309	1 305	1 284	1 305	22.A
9 937	9 893	9 885	9 851	9 866	9 819	9 765	9 870	
11 251	11 211	11 203	11 164	11 175	11 124	11 049	11 176	
1 460 665	1 287 521	1 439 189	1 422 495	1 645 765	1 516 410	1 340 613	1 489 734	
95 280			85 733			106 823	374 191	
11 914	11 906	11 926	11 851	11 901	11 901	11 797	11 948	22.2
5 357	5 317	5 335	5 348	5 324	5 325	5 278	5 340	
17 271	17 223	17 261	17 199	17 225	17 226	17 075	17 288	
2 109 418	1 594 180	2 019 723	2 150 534	2 483 072	2 223 452	1 837 130	2 144 940	
112 123			98 864			130 608	451 859	
31 120	31 170	31 172	31 158	31 133	31 046	30 912	31 139	24
35 379	35 409	35 495	35 654	35 647	35 712	35 727	35 556	
66 499	66 579	66 667	66 812	66 780	66 758	66 639	66 696	
8 673 343	7 216 473	7 809 018	8 696 007	9 671 857	8 695 274	7 545 505	8 656 545	
639 782			579 557			731 475	2 546 613	
14 180	14 224	14 231	14 244	14 192	14 147	14 117	14 190	24.1
14 526	14 591	14 605	14 604	14 525	14 499	14 492	14 545	
28 706	28 815	28 836	28 848	28 717	28 646	28 609	28 735	
3 668 722	3 284 778	3 313 296	3 697 009	4 113 412	3 718 801	3 282 138	3 711 736	
291 769			275 015			339 536	1 187 326	
679	677	676	667	661	661	631	679	24.2
827	790	795	807	803	801	793	809	
1 506	1 467	1 471	1 474	1 464	1 462	1 424	1 488	
208 773	197 605	198 356	196 430	232 021	206 643	189 321	211 726	
15 401			14 272			14 281	59 022	
1 555	1 552	1 559	1 567	1 556	1 553	1 538	1 563	24.3
1 977	1 976	1 976	1 964	1 959	1 957	1 960	1 961	
3 532	3 528	3 535	3 531	3 515	3 510	3 498	3 524	
526 583	483 907	537 902	538 448	555 560	535 999	452 744	528 897	
31 325			27 944			34 552	121 502	
4 603	4 636	4 644	4 676	4 713	4 746	4 757	4 617	24.4
9 819	9 916	9 989	10 120	10 172	10 270	10 305	9 982	
14 422	14 552	14 633	14 796	14 885	15 016	15 062	14 599	
1 960 027	1 375 703	1 758 531	2 006 202	2 241 329	1 965 365	1 786 277	1 916 960	
143 100			126 130			169 877	565 978	

PRODCOM - Tewerkstelling, uren en lonen

Tewerkstelling, uren en lonen volgens de hoofdactiviteit van de vestiging (voorlopige)

NACE Code	Activiteit		2000	2001		
				Maart	April	Mei
24.5	- Vervaardiging van zeep, was- en poetsmiddelen, parfums en cosmetische artikelen	Aantal arbeiders	3 322	3 359	3 366	3 376
		Aantal bedienden	2 128	2 193	1 886	1 899
		Totaal	5 450	5 552	5 252	5 275
		Aantal uren (1)	705 977	774 225	649 568	683 428
		Trimestriële lonen (2)	144 847	37 152		
24.6	- Vervaardiging van overige chemische producten	Aantal arbeiders	4 965	4 742	4 734	4 753
		Aantal bedienden	5 817	5 780	5 798	5 795
		Totaal	10 783	10 522	10 532	10 548
		Aantal uren (1)	1 368 584	1 499 072	1 277 212	1 359 318
		Trimestriële lonen (2)	402 954	92 717		
24.7	- Vervaardiging van synthetische en kunstmatige vezels	Aantal arbeiders	1 991	2 068	2 044	2 038
		Aantal bedienden	519	516	521	522
		Totaal	2 510	2 584	2 565	2 560
		Aantal uren (1)	312 702	357 773	333 159	340 061
		Trimestriële lonen (2)	59 512	15 303		
25	Rubber- en kunststofnijverheid	Aantal arbeiders	20 614	20 663	20 614	20 527
		Aantal bedienden	7 466	7 711	7 761	7 743
		Totaal	28 081	28 374	28 375	28 270
		Aantal uren (1)	3 606 825	4 056 333	3 563 768	3 680 588
		Trimestriële lonen (2)	702 922	175 130		
25.1	- Rubbernijverheid	Aantal arbeiders	2 732	2 798	2 743	2 733
		Aantal bedienden	871	900	896	893
		Totaal	3 604	3 698	3 639	3 626
		Aantal uren (1)	469 161	519 315	442 674	408 992
		Trimestriële lonen (2)	85 932	23 231		
25.2	- Vervaardiging van producten van kunststof	Aantal arbeiders	17 882	17 865	17 871	17 794
		Aantal bedienden	6 594	6 811	6 865	6 850
		Totaal	24 477	24 676	24 736	24 644
		Aantal uren (1)	3 137 663	3 537 018	3 121 094	3 271 596
		Trimestriële lonen (2)	616 990	151 899		
26	Vervaardiging van overige niet-metaalhoudende minerale producten	Aantal arbeiders	23 404	23 145	23 116	23 165
		Aantal bedienden	7 072	7 200	7 181	7 183
		Totaal	30 476	30 345	30 297	30 348
		Aantal uren (1)	3 931 167	4 368 203	3 839 767	4 067 275
		Trimestriële lonen (2)	767 626	192 595		
26.1	- Vervaardiging van glas en glaswerk	Aantal arbeiders	8 482	8 420	8 393	8 439
		Aantal bedienden	2 500	2 503	2 503	2 513
		Totaal	10 982	10 923	10 896	10 952
		Aantal uren (1)	1 387 199	1 527 806	1 351 015	1 384 803
		Trimestriële lonen (2)	275 549	68 187		
26.A	- Vervaardiging van keramische tegels, plavuizen, behalve dakpannen en bakstenen (26.A = 26.2 + 26.3)	Aantal arbeiders	1 274	1 133	1 142	1 134
		Aantal bedienden	357	352	351	348
		Totaal	1 631	1 485	1 493	1 482
		Aantal uren (1)	196 227	214 633	187 032	200 336
		Trimestriële lonen (2)	38 705	9 436		
26.4	- Vervaardiging van dakpannen, bakstenen en overige producten voor de bouw van gebakken klei	Aantal arbeiders	1 857	1 785	1 791	1 797
		Aantal bedienden	417	421	418	417
		Totaal	2 274	2 206	2 209	2 214
		Aantal uren (1)	298 641	322 114	293 200	310 361
		Trimestriële lonen (2)	52 657	12 587		
26.5	- Vervaardiging van cement, kalk en gips	Aantal arbeiders	1 587	1 543	1 531	1 521
		Aantal bedienden	877	899	894	894
		Totaal	2 464	2 442	2 425	2 415
		Aantal uren (1)	327 774	343 479	305 402	321 605
		Trimestriële lonen (2)	87 325	24 891		
26.6	- Vervaardiging van artikelen van beton, gips en cement	Aantal arbeiders	8 071	8 113	8 134	8 133
		Aantal bedienden	2 198	2 285	2 272	2 267
		Totaal	10 270	10 398	10 406	10 400
		Aantal uren (1)	1 345 315	1 539 989	1 336 356	1 445 081
		Trimestriële lonen (2)	248 092	61 217		

(1) Tot december 1998 uren-arbeiders, vanaf januari 1999 uren gepresteerd door de werknemers (bedienden en arbeiders).

(2) Brutolonen en -weden van de werknemers tewerkgesteld in de industriële afdelingen (in 1 000 EUR).

cijfers) - vervolg

							2001	NACE
Juni	Juli	Augustus	September	Oktober	November	December		Code
3 334	3 351	3 365	3 313	3 339	3 296	3 282	3 350	24.5
1 920	1 903	1 888	1 911	1 921	1 924	1 923	1 978	
5 254	5 254	5 253	5 224	5 260	5 220	5 205	5 329	
666 001	575 631	599 293	648 687	710 243	673 545	545 821	670 199	
35 077			32 021			42 842	147 092	
4 756	4 724	4 715	4 697	4 676	4 643	4 612	4 711	24.6
5 798	5 728	5 734	5 739	5 759	5 753	5 743	5 764	
10 554	10 452	10 449	10 436	10 435	10 396	10 355	10 476	
1 317 932	1 081 100	1 133 663	1 288 505	1 473 436	1 273 699	1 019 297	1 299 471	
107 406			90 917			113 867	404 908	
2 013	2 006	1 982	1 994	1 996	2 000	1 975	2 028	24.7
512	505	508	509	508	508	511	514	
2 525	2 511	2 490	2 503	2 504	2 508	2 486	2 542	
325 305	217 749	267 977	320 726	345 856	321 222	269 907	317 553	
15 704			13 257			16 521	60 785	
20 234	20 205	20 075	19 949	19 860	19 723	19 609	20 242	25
7 699	7 699	7 694	7 654	7 669	7 662	7 626	7 693	
27 933	27 904	27 769	27 603	27 529	27 385	27 235	27 936	
3 647 160	2 716 210	3 196 068	3 562 969	4 009 888	3 553 063	2 839 596	3 545 454	
188 603			161 364			203 355	728 452	
2 429	2 420	2 283	2 254	2 269	2 247	2 215	2 500	25.1
846	842	830	823	828	838	834	860	
3 275	3 262	3 113	3 077	3 097	3 085	3 049	3 360	
424 496	333 708	347 564	393 567	453 823	395 373	302 185	419 039	
26 931			18 297			23 410	91 869	
17 805	17 785	17 792	17 695	17 591	17 476	17 394	17 742	25.2
6 853	6 857	6 864	6 831	6 841	6 824	6 792	6 833	
24 658	24 642	24 656	24 526	24 432	24 300	24 186	24 575	
3 222 664	2 382 502	2 848 504	3 169 402	3 556 065	3 157 690	2 537 411	3 126 414	
161 672			143 067			179 945	636 583	
23 101	23 118	23 118	22 993	22 958	22 786	22 679	23 026	26
7 172	7 166	7 177	7 170	7 162	7 158	7 154	7 173	
30 273	30 284	30 295	30 163	30 120	29 944	29 833	30 199	
4 058 559	2 853 512	3 635 407	3 958 142	4 355 347	3 870 638	3 084 498	3 841 104	
196 532			173 970			216 323	779 421	
8 408	8 383	8 400	8 326	8 330	8 230	8 202	8 352	26.1
2 508	2 516	2 530	2 532	2 536	2 539	2 532	2 518	
10 916	10 899	10 930	10 858	10 866	10 769	10 734	10 871	
1 380 036	1 109 604	1 183 868	1 384 565	1 502 451	1 383 235	1 121 035	1 350 565	
69 380			63 048			75 291	275 906	
1 112	1 120	1 115	1 123	1 112	1 116	1 102	1 127	26.A
342	328	324	323	327	324	324	337	
1 454	1 448	1 439	1 446	1 439	1 440	1 426	1 465	
192 153	136 056	154 414	179 886	206 435	183 483	151 476	184 636	
9 665			8 582			10 337	38 020	
1 793	1 804	1 810	1 810	1 812	1 803	1 836	1 801	26.4
415	416	417	416	417	415	420	418	
2 208	2 220	2 227	2 226	2 229	2 218	2 256	2 220	
296 991	271 381	266 395	288 614	330 394	289 745	258 884	294 701	
13 145			11 631			15 798	53 161	
1 512	1 528	1 520	1 510	1 503	1 505	1 501	1 521	26.5
892	887	884	875	872	875	868	888	
2 404	2 415	2 404	2 385	2 375	2 380	2 369	2 409	
310 443	306 110	303 540	299 143	344 759	309 563	264 607	314 100	
21 193			20 086			23 867	90 038	
8 124	8 143	8 128	8 091	8 066	8 027	7 988	8 097	26.6
2 262	2 269	2 278	2 274	2 270	2 272	2 275	2 269	
10 386	10 412	10 406	10 365	10 336	10 299	10 263	10 366	
1 475 772	793 960	1 344 991	1 414 286	1 536 754	1 337 951	1 010 087	1 326 760	
66 045			55 538			71 807	254 608	

PRODCOM - Tewerkstelling, uren en lonen

Tewerkstelling, uren en lonen volgens de hoofdactiviteit van de vestiging (voorlopige)

NACE Code	Activiteit		2000	2001		
				Maart	April	Mei
26.7	- Bewerken van natuursteen	Aantal arbeiders	1 179	1 176	1 164	1 178
		Aantal bedienden	341	360	359	363
		Totaal	1 521	1 536	1 523	1 541
		Aantal uren (1)	200 405	225 857	198 892	221 613
		Trimestriële lonen (2)	29 890	7 715		
26.8	- Vervaardiging van overige niet-metaalhoudende minerale producten	Aantal arbeiders	951	975	961	963
		Aantal bedienden	380	380	384	381
		Totaal	1 331	1 355	1 345	1 344
		Aantal uren (1)	175 604	194 325	167 870	183 476
		Trimestriële lonen (2)	35 407	8 562		
2C	Metallurgie (2C= 27 m.u.v. EGK)	Aantal arbeiders	12 076	12 184	12 179	12 130
		Aantal bedienden	4 324	4 424	4 437	4 456
		Totaal	16 400	16 608	16 616	16 586
		Aantal uren (1)	2 085 792	2 366 078	2 103 378	2 169 723
		Trimestriële lonen (2)	475 710	122 509		
27.2	- Vervaardiging van buizen	Aantal arbeiders	832	783	783	773
		Aantal bedienden	186	177	181	176
		Totaal	1 018	960	964	949
		Aantal uren (1)	126 725	134 585	116 021	125 639
		Trimestriële lonen (2)	24 552	6 122		
27.3	- Eerste verwerking van staal en productie van niet-EGKS-ferrolegeringen	Aantal arbeiders	3 492	3 510	3 503	3 486
		Aantal bedienden	1 254	1 291	1 295	1 303
		Totaal	4 746	4 801	4 798	4 789
		Aantal uren (1)	608 492	701 336	606 024	626 276
		Trimestriële lonen (2)	138 111	36 091		
27.4	- Productie van non-ferrometalen	Aantal arbeiders	6 055	6 084	6 100	6 088
		Aantal bedienden	2 498	2 544	2 547	2 562
		Totaal	8 553	8 628	8 647	8 650
		Aantal uren (1)	1 089 130	1 202 472	1 102 915	1 131 544
		Trimestriële lonen (2)	262 508	66 632		
27.5	- Gieten van metalen	Aantal arbeiders	1 696	1 807	1 793	1 783
		Aantal bedienden	385	412	414	415
		Totaal	2 082	2 219	2 207	2 198
		Aantal uren (1)	261 443	327 685	278 418	286 264
		Trimestriële lonen (2)	50 538	13 665		
28	Vervaardiging van producten van metaal	Aantal arbeiders	40 320	40 906	40 779	40 648
		Aantal bedienden	11 264	11 571	11 580	11 613
		Totaal	51 585	52 477	52 359	52 261
		Aantal uren (1)	6 629 496	7 551 954	6 642 670	6 981 063
		Trimestriële lonen (2)	1 177 730	294 746		
28.1	- Vervaardiging van metalen constructiewerken	Aantal arbeiders	14 521	14 650	14 557	14 470
		Aantal bedienden	3 817	3 897	3 872	3 908
		Totaal	18 339	18 547	18 429	18 378
		Aantal uren (1)	2 372 413	2 673 541	2 366 012	2 494 486
		Trimestriële lonen (2)	389 562	96 743		
28.2	- Vervaardiging van metalen recipiënten; vervaardiging van radiatoren en ketels voor centrale verwarming	Aantal arbeiders	4 651	4 828	4 829	4 814
		Aantal bedienden	1 541	1 617	1 628	1 658
		Totaal	6 192	6 445	6 457	6 472
		Aantal uren (1)	808 975	934 711	815 040	869 013
		Trimestriële lonen (2)	152 249	37 539		
28.3	- Vervaardiging van stoomketels	Aantal arbeiders	3 344	3 277	3 270	3 232
		Aantal bedienden	909	878	876	885
		Totaal	4 254	4 155	4 146	4 117
		Aantal uren (1)	517 906	577 966	504 414	525 246
		Trimestriële lonen (2)	98 426	23 315		
28.4	- Smeden, persen, stampen en profielwalsen van metaal; poedermetallurgie	Aantal arbeiders	859	863	861	866
		Aantal bedienden	210	225	224	220
		Totaal	1 069	1 088	1 085	1 086
		Aantal uren (1)	144 875	166 503	146 251	152 750
		Trimestriële lonen (2)	23 914	6 082		

(1) Tot december 1998 uren-arbeiders, vanaf januari 1999 uren gepresteerd door de werknemers (bedienden en arbeiders).

(2) Brutolonen en -weden van de werknemers tewerkgesteld in de industriële afdelingen (in 1 000 EUR).

cijfers) - vervolg

							2001	NACE
Juni	Juli	Augustus	September	Oktober	November	December		Code
1 192	1 181	1 193	1 192	1 194	1 184	1 178	1 179	26.7
367	363	363	369	365	361	361	361	
1 559	1 544	1 556	1 561	1 559	1 545	1 539	1 540	
223 466	120 866	214 029	215 188	241 713	206 519	165 007	202 289	
8 382			7 365			8 904	32 367	
960	959	952	941	941	921	872	946	26.8
386	387	381	381	375	372	374	379	
1 346	1 346	1 333	1 322	1 316	1 293	1 246	1 326	
179 698	115 535	168 170	176 460	192 841	160 142	113 402	168 049	
8 720			7 721			10 318	35 322	
12 110	12 062	12 062	12 024	11 951	11 913	11 878	12 083	2C
4 455	4 467	4 491	4 493	4 483	4 489	4 489	4 456	
16 565	16 529	16 553	16 517	16 434	16 402	16 367	16 540	
2 137 482	1 630 102	1 742 825	2 107 206	2 371 219	2 140 872	1 669 769	2 077 121	
121 716			106 668			141 834	492 727	
773	770	773	776	764	750	758	775	27.2
174	175	171	170	173	173	174	175	
947	945	944	946	937	923	932	950	
118 540	85 405	96 197	116 665	135 557	122 221	84 358	116 094	
5 793			5 101			6 531	23 547	
3 468	3 426	3 420	3 430	3 401	3 400	3 387	3 458	27.3
1 294	1 295	1 303	1 300	1 297	1 299	1 301	1 294	
4 762	4 721	4 723	4 730	4 698	4 699	4 688	4 752	
623 901	477 452	450 282	609 817	683 966	608 673	457 234	598 727	
34 944			29 911			39 407	140 353	
6 085	6 096	6 108	6 084	6 064	6 041	6 020	6 082	27.4
2 575	2 587	2 604	2 615	2 609	2 615	2 612	2 577	
8 660	8 683	8 712	8 699	8 673	8 656	8 632	8 659	
1 098 931	896 924	960 103	1 102 039	1 231 682	1 126 861	891 838	1 084 758	
66 325			59 935			79 789	272 681	
1 784	1 770	1 761	1 734	1 722	1 722	1 713	1 767	27.5
412	410	413	408	404	402	402	410	
2 196	2 180	2 174	2 142	2 126	2 124	2 115	2 177	
296 110	170 321	236 243	278 685	320 014	283 117	236 339	277 539	
14 654			11 721			16 107	56 147	
40 788	40 843	40 958	40 841	40 644	40 526	40 349	40 755	28
11 579	11 604	11 641	11 653	11 698	11 680	11 655	11 617	
52 367	52 447	52 599	52 494	52 342	52 206	52 004	52 372	
6 915 161	5 046 616	6 225 435	6 808 106	7 748 187	6 883 902	5 310 544	6 691 588	
303 372			267 279			354 784	1 220 182	
14 571	14 684	14 772	14 755	14 630	14 612	14 488	14 623	28.1
3 892	3 925	3 901	3 906	3 920	3 936	3 916	3 903	
18 463	18 609	18 673	18 661	18 550	18 548	18 404	18 526	
2 454 461	1 694 861	2 309 870	2 442 345	2 773 698	2 443 126	1 867 327	2 376 678	
100 073			87 468			118 598	402 882	
4 860	4 902	4 932	4 907	4 913	4 940	4 942	4 877	28.2
1 642	1 651	1 653	1 661	1 674	1 673	1 662	1 645	
6 502	6 553	6 585	6 588	6 587	6 613	6 604	6 523	
866 400	701 231	784 355	855 221	1 001 712	890 950	713 230	850 232	
40 170			34 809			48 635	161 154	
3 240	3 262	3 264	3 306	3 301	3 289	3 289	3 279	28.3
885	889	888	884	883	888	885	886	
4 125	4 151	4 152	4 190	4 184	4 177	4 174	4 165	
550 552	457 136	476 690	525 020	599 694	550 247	435 951	519 699	
24 263			22 369			28 930	98 877	
872	871	876	852	854	853	843	860	28.4
222	225	228	225	223	225	229	223	
1 094	1 096	1 104	1 077	1 077	1 078	1 072	1 083	
154 779	116 318	138 057	141 714	160 279	155 844	133 009	148 250	
6 233			5 535			7 001	24 850	

PRODCOM - Tewerkstelling, uren en lonen

Tewerkstelling, uren en lonen volgens de hoofdactiviteit van de vestiging (voorlopige)

NACE Code	Activiteit		2000	2001		
				Maart	April	Mei
28.5	- Oppervlaktebehandeling en bekleding van metaal; algemene metaalbewerking	Aantal arbeiders	7 605	7 966	7 936	7 930
		Aantal bedienden	1 783	1 902	1 918	1 885
		Totaal	9 389	9 868	9 854	9 815
		Aantal uren (1)	1 202 357	1 385 794	1 235 139	1 295 835
		Trimestriële lonen (2)	216 166	55 457		
28.6	- Vervaardiging van scharen, messen, bestekken, gereedschap en ijzerwaren	Aantal arbeiders	2 103	2 210	2 222	2 221
		Aantal bedienden	832	866	866	869
		Totaal	2 936	3 076	3 088	3 090
		Aantal uren (1)	381 979	459 134	400 541	425 113
		Trimestriële lonen (2)	69 917	18 651		
28.7	- Vervaardiging van overige producten van metaal	Aantal arbeiders	7 233	7 112	7 104	7 115
		Aantal bedienden	2 168	2 186	2 196	2 188
		Totaal	9 402	9 298	9 300	9 303
		Aantal uren (1)	1 200 988	1 354 305	1 175 273	1 218 620
		Trimestriële lonen (2)	227 498	56 960		
29	Vervaardiging van machines, apparaten en werktuigen	Aantal arbeiders	31 058	31 786	31 722	31 674
		Aantal bedienden	14 213	14 598	14 599	14 620
		Totaal	45 271	46 384	46 321	46 294
		Aantal uren (1)	5 833 816	6 741 935	5 948 570	6 229 776
		Trimestriële lonen (2)	1 188 070	302 735		
29.1	- Vervaardiging van motoren en mechanisch drijfwerk, excl. luchtvaartmotoren, motorvoertuigen en -rijwielen	Aantal arbeiders	4 794	4 688	4 647	4 668
		Aantal bedienden	2 881	2 890	2 873	2 886
		Totaal	7 676	7 578	7 520	7 554
		Aantal uren (1)	982 040	1 037 363	938 337	980 209
		Trimestriële lonen (2)	239 477	54 093		
29.2	- Vervaardiging van machines voor algemeen gebruik	Aantal arbeiders	8 847	9 443	9 469	9 461
		Aantal bedienden	4 304	4 597	4 608	4 608
		Totaal	13 151	14 040	14 077	14 069
		Aantal uren (1)	1 765 198	2 108 702	1 911 175	1 954 939
		Trimestriële lonen (2)	331 326	88 695		
29.3	- Vervaardiging van machines voor de landbouw en de bosbouw	Aantal arbeiders	2 383	2 548	2 574	2 571
		Aantal bedienden	722	720	719	716
		Totaal	3 106	3 268	3 293	3 287
		Aantal uren (1)	414 119	509 949	458 742	481 958
		Trimestriële lonen (2)	71 648	21 914		
29.4	- Vervaardiging van gereedschapswerktuigen	Aantal arbeiders	1 543	1 520	1 482	1 476
		Aantal bedienden	677	661	665	661
		Totaal	2 221	2 181	2 147	2 137
		Aantal uren (1)	300 731	322 360	276 146	290 349
		Trimestriële lonen (2)	54 755	14 565		
29.5	- Vervaardiging van overige machines voor specifieke doeleinden	Aantal arbeiders	10 966	11 045	11 041	10 996
		Aantal bedienden	4 530	4 611	4 607	4 615
		Totaal	15 496	15 656	15 648	15 611
		Aantal uren (1)	1 929 454	2 256 892	1 931 489	2 049 696
		Trimestriële lonen (2)	398 913	100 698		
29.6	- Vervaardiging van wapens en munitie	Aantal arbeiders	1 207	1 104	1 082	1 077
		Aantal bedienden	673	641	646	652
		Totaal	1 880	1 745	1 728	1 729
		Aantal uren (1)	229 186	243 398	216 766	221 567
		Trimestriële lonen (2)	54 333	13 144		
29.7	- Vervaardiging van huishoudapparaten	Aantal arbeiders	1 314	1 438	1 427	1 425
		Aantal bedienden	424	478	481	482
		Totaal	1 738	1 916	1 908	1 907
		Aantal uren (1)	213 083	263 271	215 915	251 058
		Trimestriële lonen (2)	37 618	9 626		
30	Vervaardiging van kantoormachines en computers	Aantal arbeiders	973	989	982	960
		Aantal bedienden	1 875	1 846	1 865	1 850
		Totaal	2 849	2 835	2 847	2 810
		Aantal uren (1)	382 342	433 636	361 785	358 412
		Trimestriële lonen (2)	92 584	22 783		

(1) Tot december 1998 uren-arbeiders, vanaf januari 1999 uren gepresteerd door de werknemers (bedienden en arbeiders).

(2) Brutolonen en -weden van de werknemers tewerkgesteld in de industriële afdelingen (in 1 000 EUR).

cijfers) - vervolg

							2001	NACE
Juni	Juli	Augustus	September	Oktober	November	December		Code
7 928	7 865	7 864	7 791	7 718	7 622	7 596	7 835	28.5
1 889	1 880	1 928	1 922	1 928	1 896	1 896	1 899	
9 817	9 745	9 792	9 713	9 646	9 518	9 492	9 735	
1 265 226	902 693	1 130 102	1 240 934	1 397 446	1 234 356	932 311	1 221 769	
57 004			50 583			67 410	230 453	
2 221	2 212	2 213	2 226	2 197	2 194	2 191	2 210	28.6
869	869	865	868	869	870	871	873	
3 090	3 081	3 078	3 094	3 066	3 064	3 062	3 083	
419 024	299 851	355 156	423 101	470 596	414 671	307 965	403 044	
19 172			17 382			20 250	75 455	
7 096	7 047	7 037	7 004	7 031	7 016	7 000	7 068	28.7
2 180	2 165	2 178	2 187	2 201	2 192	2 196	2 185	
9 276	9 212	9 215	9 191	9 232	9 208	9 196	9 254	
1 204 719	874 526	1 031 205	1 179 771	1 344 762	1 194 708	920 751	1 171 913	
56 458			49 133			63 960	226 512	
31 734	31 723	31 701	31 543	31 565	31 535	31 411	31 669	29
14 602	14 593	14 616	14 702	14 749	14 762	14 714	14 633	
46 336	46 316	46 317	46 245	46 314	46 297	46 125	46 302	
6 162 710	4 629 545	5 211 761	5 954 467	6 838 101	6 142 744	4 953 894	5 977 902	
310 759			269 475			347 101	1 230 069	
4 682	4 688	4 687	4 647	4 624	4 585	4 542	4 650	29.1
2 888	2 912	2 925	2 957	2 981	2 978	2 979	2 919	
7 570	7 600	7 612	7 604	7 605	7 563	7 521	7 570	
976 733	854 273	875 524	940 270	1 085 217	1 025 236	761 562	962 888	
53 189			49 490			67 637	224 409	
9 435	9 482	9 486	9 394	9 373	9 321	9 270	9 423	29.2
4 583	4 592	4 555	4 571	4 610	4 638	4 605	4 593	
14 018	14 074	14 041	13 965	13 983	13 959	13 875	14 016	
1 922 870	1 592 781	1 675 360	1 870 121	2 147 026	1 919 763	1 514 816	1 883 437	
92 144			81 807			101 476	364 121	
2 552	2 546	2 521	2 536	2 564	2 652	2 638	2 559	29.3
709	707	710	713	714	704	709	713	
3 261	3 253	3 231	3 249	3 278	3 356	3 347	3 272	
466 145	299 587	320 006	421 435	481 568	454 561	360 735	436 188	
23 574			15 694			20 960	82 142	
1 459	1 474	1 467	1 458	1 454	1 458	1 449	1 477	29.4
662	661	666	672	669	671	669	665	
2 121	2 135	2 133	2 130	2 123	2 129	2 118	2 142	
278 986	206 371	217 334	276 843	320 187	285 619	228 941	277 418	
13 340			11 689			14 940	54 534	
11 096	11 009	10 999	10 917	10 928	10 887	10 889	11 003	29.5
4 627	4 586	4 622	4 631	4 620	4 613	4 596	4 605	
15 723	15 595	15 621	15 548	15 548	15 500	15 485	15 608	
2 045 990	1 384 099	1 711 569	1 981 515	2 259 981	1 975 123	1 690 396	1 964 258	
103 036			89 938			116 343	410 016	
1 075	1 077	1 075	1 104	1 090	1 095	1 089	1 090	29.6
654	652	657	679	683	683	683	659	
1 729	1 729	1 732	1 783	1 773	1 778	1 772	1 749	
219 089	115 461	211 765	204 591	256 443	216 949	170 713	212 064	
15 208			11 732			13 212	53 296	
1 435	1 447	1 466	1 487	1 532	1 537	1 534	1 465	29.7
479	483	481	479	472	475	473	477	
1 914	1 930	1 947	1 966	2 004	2 012	2 007	1 942	
252 897	176 973	200 203	259 692	287 679	265 493	226 731	241 646	
10 268			9 125			12 534	41 553	
961	940	940	937	909	904	897	947	30
1 851	1 850	1 844	1 843	1 820	1 813	1 808	1 842	
2 812	2 790	2 784	2 780	2 729	2 717	2 705	2 789	
398 062	290 357	316 025	388 316	398 774	359 867	315 927	366 368	
23 214			21 856			24 760	92 612	

PRODCOM - Tewerkstelling, uren en lonen

Tewerkstelling, uren en lonen volgens de hoofdactiviteit van de vestiging (voorlopige)

NACE Code	Activiteit		2000	2001		
				Maart	April	Mei
31	Vervaardiging van elektrische machines en apparaten	Aantal arbeiders	18 830	19 379	19 166	19 267
		Aantal bedienden	9 222	9 267	9 283	9 364
		Totaal	28 052	28 646	28 449	28 631
		Aantal uren (1)	3 570 594	4 087 704	3 547 090	3 687 581
		Trimestriële lonen (2)	740 610	185 727		
31.1	- Vervaardiging van elektromotoren en van elektrische generatoren en transformatoren	Aantal arbeiders	2 230	2 234	2 236	2 254
		Aantal bedienden	1 825	1 797	1 871	1 923
		Totaal	4 055	4 031	4 107	4 177
		Aantal uren (1)	505 435	565 188	500 495	548 306
		Trimestriële lonen (2)	123 697	30 041		
31.2	- Vervaardiging van schakel- en verdeelinrichtingen	Aantal arbeiders	5 083	5 513	5 508	5 531
		Aantal bedienden	2 286	2 395	2 401	2 411
		Totaal	7 370	7 908	7 909	7 942
		Aantal uren (1)	966 706	1 148 372	995 686	1 049 535
		Trimestriële lonen (2)	193 105	48 743		
31.3	- Vervaardiging van geïsoleerde kabels en draad	Aantal arbeiders	1 696	1 702	1 688	1 683
		Aantal bedienden	565	573	573	573
		Totaal	2 262	2 275	2 261	2 256
		Aantal uren (1)	291 209	331 961	273 683	267 551
		Trimestriële lonen (2)	59 282	15 122		
31.4	- Vervaardiging van accumulatoren en elektrische batterijen	Aantal arbeiders	1 546	1 335	1 323	1 314
		Aantal bedienden	396	360	352	350
		Totaal	1 942	1 695	1 675	1 664
		Aantal uren (1)	225 751	206 673	187 663	183 595
		Trimestriële lonen (2)	50 217	11 437		
31.5	- Vervaardiging van elektrische lampen en verlichtingsapparaten	Aantal arbeiders	3 956	4 108	4 092	4 095
		Aantal bedienden	1 573	1 456	1 444	1 450
		Totaal	5 530	5 564	5 536	5 545
		Aantal uren (1)	708 336	783 811	714 085	691 227
		Trimestriële lonen (2)	125 199	32 981		
31.6	- Vervaardiging van elektrische benodigdheden	Aantal arbeiders	4 317	4 487	4 319	4 384
		Aantal bedienden	2 573	2 686	2 503	2 524
		Totaal	6 891	7 173	6 822	6 908
		Aantal uren (1)	873 155	1 051 699	860 449	929 749
		Trimestriële lonen (2)	189 110	47 404		
32	Vervaardiging van audio-, video- en telecommunicatieapparatuur	Aantal arbeiders	6 882	6 869	6 693	6 666
		Aantal bedienden	7 908	8 150	8 171	8 118
		Totaal	14 791	15 019	14 864	14 784
		Aantal uren (1)	1 921 862	2 236 547	1 931 167	1 892 328
		Trimestriële lonen (2)	486 432	117 813		
32.1	- Vervaardiging van elektronische onderdelen	Aantal arbeiders	2 619	2 803	2 799	2 775
		Aantal bedienden	1 543	1 580	1 573	1 561
		Totaal	4 162	4 383	4 372	4 336
		Aantal uren (1)	530 335	647 853	567 571	539 414
		Trimestriële lonen (2)	121 719	32 789		
32.2	- Vervaardiging van zend- en transmissieapparatuur	Aantal arbeiders	1 877	1 785	1 658	1 652
		Aantal bedienden	4 341	4 426	4 404	4 373
		Totaal	6 219	6 211	6 062	6 025
		Aantal uren (1)	822 937	920 729	845 573	824 870
		Trimestriële lonen (2)	239 273	53 053		
32.3	- Vervaardiging van audio- en videoapparatuur	Aantal arbeiders	2 386	2 267	2 222	2 225
		Aantal bedienden	2 023	2 069	2 120	2 113
		Totaal	4 410	4 336	4 342	4 338
		Aantal uren (1)	568 589	653 708	505 297	515 752
		Trimestriële lonen (2)	125 440	31 091		
32.A	- Vervaardiging van audio-, video- en telecommunicatieapparatuur (32.A = 32.2 + 32.3)	Aantal arbeiders	4 263	4 052	3 880	3 877
		Aantal bedienden	6 365	6 495	6 524	6 486
		Totaal	10 629	10 547	10 404	10 363
		Aantal uren (1)	1 391 527	1 574 437	1 350 870	1 340 622
		Trimestriële lonen (2)	364 714	84 144		

(1) Tot december 1998 uren-arbeiders, vanaf januari 1999 uren gepresteerd door de werknemers (bedienden en arbeiders).

(2) Brutolonen en -weden van de werknemers tewerkgesteld in de industriële afdelingen (in 1 000 EUR).

cijfers) - vervolg

							2001	NACE
Juni	Juli	Augustus	September	Oktober	November	December		Code
19 142	19 114	19 142	19 155	19 015	18 905	18 565	19 102	31
9 289	9 303	9 365	9 412	9 403	9 381	9 275	9 334	
28 431	28 417	28 507	28 567	28 418	28 286	27 840	28 436	
3 706 265	2 734 829	3 116 864	3 570 935	4 048 927	3 676 404	2 758 403	3 553 909	
187 701			160 169			200 837	734 434	
2 227	2 225	2 221	2 214	2 205	2 189	2 188	2 222	31.1
1 864	1 869	1 880	1 902	1 913	1 912	1 915	1 878	
4 091	4 094	4 101	4 116	4 118	4 101	4 103	4 100	
534 817	368 056	494 914	522 741	608 266	524 690	414 409	514 412	
31 152			29 783			37 527	128 503	
5 525	5 523	5 466	5 445	5 431	5 395	5 363	5 465	31.2
2 422	2 437	2 435	2 430	2 460	2 446	2 412	2 418	
7 947	7 960	7 901	7 875	7 891	7 841	7 775	7 883	
1 009 421	845 046	893 613	952 553	1 090 873	984 314	776 157	994 046	
50 556			44 543			50 189	194 031	
1 674	1 664	1 696	1 689	1 660	1 666	1 606	1 678	31.3
574	571	572	576	576	571	569	572	
2 248	2 235	2 268	2 265	2 236	2 237	2 175	2 250	
302 299	171 341	238 743	272 733	288 729	281 132	237 937	271 722	
16 610			12 434			15 157	59 324	
1 288	1 282	1 271	1 241	1 228	1 221	1 163	1 280	31.4
350	350	344	330	330	328	320	345	
1 638	1 632	1 615	1 571	1 558	1 549	1 483	1 625	
177 961	129 688	155 404	198 971	216 286	189 678	124 601	183 231	
10 486			11 287			11 916	45 126	
4 068	4 075	4 084	4 079	4 081	4 049	4 020	4 065	31.5
1 446	1 439	1 428	1 437	1 444	1 441	1 451	1 451	
5 514	5 514	5 512	5 516	5 525	5 490	5 471	5 516	
769 206	466 612	596 011	713 147	803 556	782 606	538 939	692 965	
31 961			26 765			36 456	128 162	
4 359	4 345	4 403	4 486	4 406	4 380	4 220	4 389	31.6
2 499	2 503	2 575	2 607	2 553	2 558	2 486	2 570	
6 858	6 848	6 978	7 093	6 959	6 938	6 706	6 959	
895 685	740 321	723 846	893 494	1 021 407	896 118	653 673	885 424	
46 936			35 356			49 592	179 288	
6 588	6 578	6 490	6 269	6 115	6 052	5 864	6 509	32
8 215	8 190	8 212	8 173	8 179	8 019	7 880	8 119	
14 803	14 768	14 702	14 442	14 294	14 071	13 744	14 629	
2 010 932	1 152 335	1 572 713	1 990 198	2 087 595	1 797 656	1 634 720	1 874 476	
126 435			114 979			135 576	494 802	
2 734	2 742	2 741	2 704	2 612	2 582	2 534	2 718	32.1
1 606	1 559	1 542	1 505	1 527	1 367	1 352	1 530	
4 340	4 301	4 283	4 209	4 139	3 949	3 886	4 248	
555 813	431 291	436 147	527 005	551 659	471 175	378 035	526 893	
32 192			28 689			32 498	126 167	
1 625	1 628	1 547	1 397	1 388	1 381	1 359	1 590	32.2
4 419	4 426	4 453	4 438	4 438	4 441	4 329	4 403	
6 044	6 054	6 000	5 835	5 826	5 822	5 688	5 994	
825 505	344 076	709 364	811 127	926 560	792 718	767 732	798 873	
59 945			55 581			66 212	234 791	
2 215	2 194	2 188	2 154	2 101	2 075	1 957	2 187	32.3
2 121	2 135	2 148	2 158	2 143	2 142	2 130	2 114	
4 336	4 329	4 336	4 312	4 244	4 217	4 087	4 301	
617 611	370 056	413 905	639 629	595 097	521 760	480 184	536 481	
33 117			29 831			35 640	129 678	
3 840	3 822	3 735	3 551	3 489	3 456	3 316	3 777	32.A
6 540	6 561	6 601	6 596	6 581	6 583	6 459	6 517	
10 380	10 383	10 336	10 147	10 070	10 039	9 775	10 295	
1 443 116	714 132	1 123 269	1 450 756	1 521 657	1 314 478	1 247 916	1 335 355	
93 061			85 412			101 851	364 469	

PRODCOM - Tewerkstelling, uren en lonen

Tewerkstelling, uren en lonen volgens de hoofdactiviteit van de vestiging (voorlopige)

NACE Code	Activiteit		2000	2001		
				Maart	April	Mei
33	Vervaardiging van medische apparatuur, van precisie- en optische instrumenten en van uurwerken	Aantal arbeiders	3 787	3 903	3 865	3 797
		Aantal bedienden	3 235	3 570	3 501	3 417
		Totaal	7 023	7 473	7 366	7 214
		Aantal uren (1)	927 146	1 095 390	926 499	980 772
		Trimestriële lonen (2)	178 724	46 747		
33.1	- Vervaardiging van medische apparatuur en instrumenten en van orthopedische artikelen	Aantal arbeiders	1 264	1 288	1 240	1 243
		Aantal bedienden	681	678	675	673
		Totaal	1 945	1 966	1 915	1 916
		Aantal uren (1)	247 065	279 606	243 894	254 690
		Trimestriële lonen (2)	42 123	9 923		
33.2	- Vervaardiging van wetenschappelijke en technische instrumenten	Aantal arbeiders	2 054	2 182	2 213	2 139
		Aantal bedienden	1 854	2 167	2 102	2 027
		Totaal	3 909	4 349	4 315	4 166
		Aantal uren (1)	526 164	646 155	535 621	572 948
		Trimestriële lonen (2)	107 480	29 664		
33.3	- Vervaardiging van controleapparatuur van industriële processen	Aantal arbeiders	122	106	98	101
		Aantal bedienden	467	487	479	477
		Totaal	590	593	577	578
		Aantal uren (1)	80 421	91 472	77 959	83 254
		Trimestriële lonen (2)	15 729	3 987		
33.4	- Vervaardiging van optische instrumenten en van foto- en filmapparatuur	Aantal arbeiders	257	238	235	235
		Aantal bedienden	212	216	223	218
		Totaal	469	454	458	453
		Aantal uren (1)	60 924	64 307	58 143	57 955
		Trimestriële lonen (2)	11 265	2 603		
33.5	- Vervaardiging van uurwerken	Aantal arbeiders	88	89	79	79
		Aantal bedienden	19	22	22	22
		Totaal	108	111	101	101
		Aantal uren (1)	12 570	13 850	10 882	11 925
		Trimestriële lonen (2)	2 127	570		
34	Vervaardiging en assemblage van auto's, aanhangwagens en opleggers	Aantal arbeiders	43 578	44 507	44 113	43 719
		Aantal bedienden	6 460	6 293	6 247	6 258
		Totaal	50 038	50 800	50 360	49 977
		Aantal uren (1)	6 267 872	7 207 344	6 181 183	6 399 684
		Trimestriële lonen (2)	1 315 991	333 590		
34.1	- Vervaardiging en assemblage van auto's	Aantal arbeiders	31 068	31 573	31 241	30 939
		Aantal bedienden	3 694	3 518	3 473	3 462
		Totaal	34 763	35 091	34 714	34 401
		Aantal uren (1)	4 318 332	4 967 260	4 180 700	4 370 828
		Trimestriële lonen (2)	951 974	239 451		
34.2	- Vervaardiging van carrosserieën, aanhangwagens en caravans	Aantal arbeiders	5 512	5 402	5 319	5 294
		Aantal bedienden	1 049	1 013	1 003	1 016
		Totaal	6 562	6 415	6 322	6 310
		Aantal uren (1)	815 335	909 235	782 665	797 284
		Trimestriële lonen (2)	149 863	36 827		
34.3	- Vervaardiging van onderdelen en accessoires voor auto's	Aantal arbeiders	6 997	7 532	7 553	7 486
		Aantal bedienden	1 716	1 759	1 768	1 776
		Totaal	8 713	9 291	9 321	9 262
		Aantal uren (1)	1 134 204	1 330 444	1 217 362	1 230 916
		Trimestriële lonen (2)	214 155	57 296		
35	Vervaardiging van overige transportmiddelen	Aantal arbeiders	5 231	5 365	5 380	5 400
		Aantal bedienden	4 560	4 604	4 626	4 649
		Totaal	9 791	9 969	10 006	10 049
		Aantal uren (1)	1 166 093	1 369 974	1 100 849	1 226 927
		Trimestriële lonen (2)	263 972	66 060		
35.3	- Vervaardiging van lucht- en ruimtevaartuigen	Aantal arbeiders	2 951	3 027	3 041	3 065
		Aantal bedienden	3 829	3 909	3 926	3 952
		Totaal	6 780	6 936	6 967	7 017
		Aantal uren (1)	802 256	893 911	715 303	859 595
		Trimestriële lonen (2)	197 018	48 849		

(1) Tot december 1998 uren-arbeiders, vanaf januari 1999 uren gepresteerd door de werknemers (bedienden en arbeiders).

(2) Brutolonen en -weden van de werknemers tewerkgesteld in de industriële afdelingen (in 1 000 EUR).

cijfers) - vervolg

							2001	NACE
Juni	Juli	Augustus	September	Oktober	November	December		Code
3 838	3 834	3 751	3 685	3 821	3 800	3 917	3 838	33
3 447	3 408	3 457	3 387	3 465	3 434	3 480	3 476	
7 285	7 242	7 208	7 072	7 286	7 234	7 397	7 314	
973 860	756 915	873 980	914 904	1 088 697	972 894	794 674	954 955	
48 455			41 052			54 536	190 790	
1 255	1 232	1 246	1 244	1 293	1 286	1 281	1 263	33.1
675	674	686	693	702	697	696	683	
1 930	1 906	1 932	1 937	1 995	1 983	1 977	1 946	
249 283	190 694	230 837	244 891	294 367	266 254	222 820	250 163	
10 224			9 369			12 435	41 952	
2 202	2 207	2 101	2 038	2 125	2 101	2 229	2 162	33.2
2 067	2 052	2 090	2 034	2 101	2 085	2 130	2 100	
4 269	4 259	4 191	4 072	4 226	4 186	4 359	4 262	
582 011	441 709	514 975	533 310	637 072	559 717	452 686	558 653	
31 053			24 845			34 147	119 709	
104	116	116	125	127	127	127	114	33.3
470	453	459	439	441	433	435	461	
574	569	575	564	568	560	562	575	
78 978	73 140	70 234	73 136	83 666	81 332	66 307	79 548	
4 250			3 953			4 705	16 895	
200	202	194	184	182	192	186	212	33.4
213	209	202	201	201	200	199	209	
413	411	396	385	383	392	385	421	
51 372	43 572	44 626	49 529	56 938	51 868	42 137	53 852	
2 449			2 443			2 647	10 142	
77	77	94	94	94	94	94	87	33.5
22	20	20	20	20	19	20	20	
99	97	114	114	114	113	114	107	
12 216	7 800	13 308	14 038	16 654	13 723	10 724	12 736	
478			442			603	2 093	
43 476	43 011	42 816	42 143	41 936	41 785	41 235	43 157	34
6 196	6 190	6 201	6 246	6 270	6 256	6 262	6 252	
49 672	49 201	49 017	48 389	48 206	48 041	47 497	49 409	
6 301 503	4 753 553	4 782 132	6 228 862	6 672 996	6 080 272	4 826 079	6 115 912	
326 485			279 153			388 259	1 327 487	
30 715	30 313	30 143	29 573	29 301	29 192	28 733	30 431	34.1
3 396	3 395	3 389	3 402	3 424	3 408	3 404	3 440	
34 111	33 708	33 532	32 975	32 725	32 600	32 137	33 871	
4 249 623	3 259 617	3 062 474	4 195 292	4 425 619	4 086 169	3 180 687	4 136 845	
233 988			196 032			274 200	943 672	
5 288	5 218	5 231	5 204	5 218	5 221	5 195	5 287	34.2
1 019	1 012	1 012	1 018	1 019	1 018	1 022	1 015	
6 307	6 230	6 243	6 222	6 237	6 239	6 217	6 302	
809 119	506 113	740 380	829 551	882 186	783 058	609 594	781 601	
36 882			31 734			47 650	153 094	
7 473	7 480	7 442	7 365	7 413	7 367	7 301	7 437	34.3
1 777	1 779	1 795	1 821	1 822	1 825	1 830	1 792	
9 250	9 259	9 237	9 186	9 235	9 192	9 131	9 230	
1 242 145	987 331	978 678	1 203 199	1 364 020	1 209 659	1 034 919	1 196 842	
55 578			51 343			66 336	230 553	
5 398	5 424	5 419	5 415	5 414	5 372	5 345	5 384	35
4 641	4 666	4 643	4 655	4 725	4 759	4 756	4 659	
10 039	10 090	10 062	10 070	10 139	10 131	10 101	10 044	
1 249 126	950 178	1 106 617	1 170 529	1 297 891	1 167 766	1 106 038	1 188 751	
71 541			64 124			77 032	278 758	
3 064	3 075	3 050	3 041	3 029	3 025	3 022	3 041	35.3
3 943	3 967	3 936	3 946	4 009	4 033	4 034	3 956	
7 007	7 042	6 986	6 987	7 038	7 058	7 056	6 997	
836 467	662 837	753 901	784 119	868 052	770 365	812 212	806 670	
54 627			49 053			57 123	209 651	

PRODCOM - Tewerkstelling, uren en lonen

Tewerkstelling, uren en lonen volgens de hoofdactiviteit van de vestiging (voorlopige)

NACE Code	Activiteit		2000	2001		
				Maart	April	Mei
35.4	- Vervaardiging van motorrijwielen en rijwielen	Aantal arbeiders	440	460	460	455
		Aantal bedienden	112	114	116	113
		Totaal	552	574	576	568
		Aantal uren (1)	66 095	80 344	71 620	75 279
		Trimestriële lonen (2)	11 106	2 763		
35.B	- Verv. van overige transportmiddelen n.e.g., m.i.v. scheepsbouw en rollend materieel (35.B = 35.1 + 35.2 + 35.5)	Aantal arbeiders	1 840	1 878	1 879	1 880
		Aantal bedienden	617	581	584	584
		Totaal	2 458	2 459	2 463	2 464
		Aantal uren (1)	297 741	395 719	313 926	292 053
		Trimestriële lonen (2)	55 848	14 448		
36	Vervaardiging van meubels; overige industrie	Aantal arbeiders	17 814	17 927	17 978	17 937
		Aantal bedienden	3 521	3 572	3 603	3 609
		Totaal	21 336	21 499	21 581	21 546
		Aantal uren (1)	2 644 393	2 993 182	2 524 454	2 746 001
		Trimestriële lonen (2)	391 470	101 853		
36.1	- Vervaardiging van meubels	Aantal arbeiders	14 459	14 695	14 741	14 697
		Aantal bedienden	2 656	2 731	2 755	2 762
		Totaal	17 115	17 426	17 496	17 459
		Aantal uren (1)	2 163 021	2 460 544	2 120 944	2 295 075
		Trimestriële lonen (2)	320 212	83 954		
36.2	- Bewerking van edelstenen en vervaardiging van juwelen	Aantal arbeiders	1 911	1 790	1 786	1 777
		Aantal bedienden	412	398	397	392
		Totaal	2 323	2 188	2 183	2 169
		Aantal uren (1)	254 009	286 436	188 079	220 475
		Trimestriële lonen (2)	34 287	8 250		
36.3	- Vervaardiging van muziekinstrumenten	Aantal arbeiders	##	##	##	##
		Aantal bedienden	##	##	##	##
		Totaal	32	34	34	32
		Aantal uren (1)	3 870	4 404	3 731	4 126
		Trimestriële lonen (2)	475	130		
36.4	- Vervaardiging van sportartikelen	Aantal arbeiders	105	106	104	100
		Aantal bedienden	24	25	25	25
		Totaal	130	131	129	125
		Aantal uren (1)	16 331	18 251	14 748	16 139
		Trimestriële lonen (2)	2 171	558		
36.5	- Vervaardiging van spellen en speelgoed	Aantal arbeiders	458	494	497	498
		Aantal bedienden	163	176	178	177
		Totaal	621	670	675	675
		Aantal uren (1)	72 549	82 865	70 447	71 292
		Trimestriële lonen (2)	14 149	3 933		
36.6	- Overige industrie	Aantal arbeiders	##	##	##	##
		Aantal bedienden	##	##	##	##
		Totaal	1 112	1 050	1 064	1 086
		Aantal uren (1)	134 611	140 682	126 505	138 894
		Trimestriële lonen (2)	20 175	5 028		
36.A	- Overige industrie, m.i.v. de vervaardiging van muziekinstrumenten (36.A = 36.3 + 36.6)	Aantal arbeiders	879	842	850	865
		Aantal bedienden	264	242	248	253
		Totaal	1 144	1 084	1 098	1 118
		Aantal uren (1)	138 481	145 086	130 236	143 020
		Trimestriële lonen (2)	20 650	5 157		
Totaal		Aantal arbeiders	380 384	382 759	381 100	380 238
		Aantal bedienden	164 602	167 644	167 493	167 590
		Totaal	544 986	550 403	548 593	547 828
		Aantal uren (1)	69 188 439	77 616 768	68 006 359	71 393 736
		Trimestriële lonen (2)	14 106 942	3 534 017		

(1) Tot december 1998 uren-arbeiders, vanaf januari 1999 uren gepresteerd door de werknemers (bedienden en arbeiders).

(2) Brutolonen en -weden van de werknemers tewerkgesteld in de industriële afdelingen (in 1 000 EUR).

cijfers) - vervolg en einde

							2001	NACE
Juni	Juli	Augustus	September	Oktober	November	December		Code
454	449	452	452	456	458	455	457	35.4
115	116	116	116	116	119	119	115	
569	565	568	568	572	577	574	572	
70 968	62 381	65 885	64 200	69 536	69 459	53 488	69 304	
2 936			2 543			3 006	11 249	
1 880	1 900	1 917	1 922	1 929	1 889	1 868	1 886	35.B
583	583	591	593	600	607	603	588	
2 463	2 483	2 508	2 515	2 529	2 496	2 471	2 474	
341 691	224 960	286 831	322 210	360 303	327 942	240 338	312 776	
13 978			12 528			16 904	57 858	
17 880	17 853	17 814	17 858	17 732	17 715	17 606	17 845	36
3 606	3 595	3 601	3 628	3 604	3 559	3 557	3 591	
21 486	21 448	21 415	21 486	21 336	21 274	21 163	21 436	
2 720 065	1 728 873	2 143 233	2 665 279	2 987 893	2 665 991	2 048 620	2 572 318	
103 531			88 159			110 718	404 261	
14 687	14 666	14 621	14 662	14 584	14 590	14 522	14 650	36.1
2 766	2 753	2 762	2 777	2 745	2 712	2 719	2 745	
17 453	17 419	17 383	17 439	17 329	17 302	17 241	17 395	
2 255 852	1 350 931	1 858 350	2 238 647	2 504 913	2 218 866	1 697 593	2 139 898	
86 106			72 677			91 750	334 487	
1 747	1 719	1 718	1 721	1 683	1 673	1 654	1 741	36.2
390	387	387	391	399	391	390	393	
2 137	2 106	2 105	2 112	2 082	2 064	2 044	2 135	
240 364	204 793	109 216	205 980	233 667	229 235	174 127	216 147	
7 783			6 989			8 586	31 608	
##	##	##	##	##	##	##	##	36.3
##	##	##	##	##	##	##	##	
32	32	31	32	32	32	32	32	
3 865	2 666	3 361	4 181	4 969	4 328	2 692	3 944	
123			110			126	488	
102	100	100	107	107	106	106	104	36.4
25	25	24	24	24	23	23	24	
127	125	124	131	131	129	129	128	
15 688	11 950	13 771	15 670	18 602	15 724	10 679	15 545	
532			475			590	2 156	
499	513	507	497	495	492	491	496	36.5
177	175	172	180	179	179	180	178	
676	688	679	677	674	671	671	675	
71 206	56 894	52 891	70 787	81 452	71 588	58 074	70 178	
3 834			3 356			4 420	15 543	
##	##	##	##	##	##	##	##	36.6
##	##	##	##	##	##	##	##	
1 061	1 078	1 093	1 095	1 088	1 076	1 046	1 069	
133 090	101 639	105 644	130 014	144 290	126 250	105 455	126 605	
5 153			4 552			5 246	19 978	
845	855	868	871	863	854	833	852	36.A
248	255	256	256	257	254	245	249	
1 093	1 110	1 124	1 127	1 120	1 108	1 078	1 102	
136 955	104 305	109 005	134 195	149 259	130 578	108 147	130 549	
5 276			4 662			5 372	20 467	
379 440	379 152	378 953	377 637	376 867	375 431	372 695	379 266	
167 316	167 283	167 621	167 836	168 002	167 819	167 351	167 575	
546 756	546 435	546 574	545 473	544 869	543 250	540 046	546 841	
70 524 585	53 686 640	61 000 376	69 534 461	77 787 367	69 898 655	57 036 121	68 710 137	
3 665 572			3 229 062			4 135 723	14 564 375	

Waarde van de bestellingen voor bepaalde bedrijfstakken volgens

NACE code	Activiteit	Bestelling	2000	2001		
				Maart	April	Mei
18	Vervaardiging van kleding en bontnijverheid	Totaal	563 212	55 984	35 909	36 629
		Waarvan voor het buitenland	251 880	28 692	17 003	19 685
1E	Vervaardiging van textiel (1E= 17 behalve textielveredeling)	Totaal	5 182 706	472 260	434 653	438 844
		Waarvan voor het buitenland	4 052 193	372 588	335 896	344 528
21	Papier- en kartonnijverheid	Totaal	3 901 431	340 444	313 266	330 505
		Waarvan voor het buitenland	2 620 103	221 664	206 309	215 441
24	Chemische nijverheid	Totaal	26 121 487	2 343 958	2 229 091	2 298 812
		Waarvan voor het buitenland	20 148 819	1 833 263	1 728 915	1 736 846
29	Vervaardiging van machines, apparaten en werktuigen	Totaal	7 493 983	714 983	615 811	614 689
		Waarvan voor het buitenland	5 508 467	529 480	461 022	447 402
2C	Metallurgie (2C= 27 m.u.v. EGK)	Totaal	5 527 521	497 517	423 424	472 396
		Waarvan voor het buitenland	4 386 047	394 612	340 082	379 862
2D	Vervaardiging van produkten van metaal (2D=28 m.u.v. oppervlaktebehandeling en en bekleding van metaal)	Totaal	5 723 302	524 424	458 173	493 444
		Waarvan voor het buitenland	2 354 677	216 787	184 045	196 465
30	Vervaardiging van kantoormachines en computers	Totaal	680 346	72 234	45 971	37 778
		Waarvan voor het buitenland	498 781	54 958	32 579	24 803
31	Vervaardiging van elektrische machines en apparaten	Totaal	4 595 350	383 644	316 802	349 024
		Waarvan voor het buitenland	2 854 950	225 484	192 841	215 029
32	Vervaardiging van audio-, video- en telecommunicatieapparatuur	Totaal	3 893 136	422 476	324 902	323 891
		Waarvan voor het buitenland	3 332 990	360 405	275 673	261 778
33	Vervaardiging van medische apparatuur, van precisie- en optische instrumenten en van uurwerken	Totaal	883 907	81 059	67 942	75 205
		Waarvan voor het buitenland	492 854	38 221	31 165	41 800
34	Vervaardiging en assemblage van auto's, aanhangwagens en opleggers	Totaal	14 008 470	1 809 072	1 279 402	1 459 454
		Waarvan voor het buitenland	12 510 294	1 614 179	1 131 534	1 291 967
35	Vervaardiging van overige transportmiddelen	Totaal	1 343 892	122 553	90 692	107 239
		Waarvan voor het buitenland	901 396	84 305	49 871	68 839

de hoofdactiviteit van de vestiging (voorlopige cijfers in 1 000 EUR)

							2001	NACE
Juni	Juli	Augustus	September	Oktober	November	December		code
38 615	36 952	55 975	50 574	42 916	35 012	29 599	519 884	18
18 932	20 345	25 896	24 854	20 595	16 134	11 491	248 451	
426 143	357 224	350 146	440 300	485 081	419 203	332 393	5 037 961	1E
339 753	294 797	283 345	348 179	382 875	332 657	256 317	3 987 807	
341 277	300 955	294 562	337 600	366 973	317 542	277 815	3 885 711	21
230 802	203 367	191 490	230 722	246 768	209 511	184 990	2 565 369	
2 299 354	2 026 724	1 965 174	2 069 023	2 207 646	2 034 292	1 778 110	25 749 699	24
1 801 055	1 589 621	1 526 857	1 621 824	1 698 527	1 586 088	1 347 980	19 857 894	
663 275	486 313	594 810	572 702	629 202	602 307	549 435	7 392 424	29
487 901	349 425	442 523	411 922	450 320	442 367	352 075	5 383 584	
427 479	366 228	384 398	434 854	455 385	387 222	314 660	5 096 740	2C
332 845	301 688	299 332	348 947	357 625	307 397	255 875	4 065 896	
519 759	378 539	478 698	507 758	525 267	466 059	461 859	5 780 315	2D
208 572	167 736	209 173	226 873	223 747	191 766	194 670	2 423 193	
42 078	24 577	30 878	50 500	40 813	41 696	44 033	525 563	30
25 066	12 977	19 532	32 840	27 493	29 705	18 024	338 004	
344 764	299 479	310 505	347 385	355 714	337 782	320 276	4 157 922	31
190 376	181 553	186 635	213 366	217 702	216 315	195 086	2 493 901	
389 129	206 209	412 317	240 239	246 830	246 390	232 137	3 711 036	32
317 502	175 601	364 533	163 657	199 446	197 264	189 197	3 079 413	
66 302	60 056	57 739	59 089	95 935	66 818	73 910	870 186	33
31 999	28 441	28 174	24 221	62 244	31 201	29 095	424 940	
1 532 145	1 154 007	972 138	1 420 549	1 442 885	1 465 157	1 222 988	16 858 427	34
1 337 646	1 041 307	863 197	1 261 247	1 270 486	1 274 978	1 056 727	14 828 423	
118 178	92 529	112 835	93 659	116 593	44 001	179 466	1 448 985	35
79 622	60 951	74 203	62 406	72 104	22 183	146 916	1 015 097	

Inleiding

1 januari 1994 betekent een keerpunt in de opstelling van maandstatistieken van de industriële productie. Tot 1993 bestond voor de meeste sectoren een specifieke maandstatistiek. De gebruikte goederennomenclatuur was een empirisch ontworpen productenlijst per bedrijfstak.

Sinds het tot stand komen van de interne markt op 1 januari '93 is de behoefte aan internationaal vergelijkbare resultaten toegenomen. Men wil de gegevens over productie kunnen koppelen aan die over de buitenlandse handel. Dit leidde tot de PRODCOM-enquête.

De meeste industriële ondernemingen met 10 of meer personeelsleden of met een jaaromzet van 2 478 935,25 EUR, en sommige andere ondernemingen met een industriële nevenactiviteit waar tenminste 20 personen werken, zijn onderworpen aan Prodcom.

Om uiteenlopende redenen worden de statistieken van enkele sectoren (energie, recuperatie, waterdistributie, slachthuizen, zuivel, ijzer en staal) nog ingezameld volgens het oude systeem.

De nieuwe nomenclatuur voor de productiestatistieken, de Prodcom-lijst, bevat ongeveer 5.700 industriële producten, hoofdzakelijk goederen, maar ook een aantal industriële diensten. Elke rubriek van de Prodcom-lijst wordt aangeduid door een code van acht cijfers. De eerste zes cijfers komen overeen met de statistische classificatie van producten, gekoppeld aan de economische activiteiten (CPA). Bovendien bestaan de rubrieken van de Prodcom-lijst uit artikelen of groepen artikelen van de gecombineerde nomenclatuur.

Er wordt geënquêteerd op het niveau van de lokale eenheid. Indien in één lokale eenheid meerdere activiteiten worden uitgeoefend, vult men één aangifte in per activiteit, t.t.z. per afdeling (2 cijfers) van de NACE-rev. 1. Naast gegevens betreffende de waarde van de productie volgens de hoofdactiviteit, zijn er ook gegevens betreffende tewerkstelling en arbeidsvolume (Prodcom publikatie «Productiewaarde en tewerkstelling volgens de hoofdactiviteit»).

Opmerking : Bepaalde producten komen in de publikatie niet voor op het niveau van acht cijfers van de Prodcom lijst. Dit is te wijten aan de vertrouwelijkheid van sommige gegevens. De waarde van de productie van deze "vertrouwelijke" producten is opgenomen in een minder gedetailleerde code.

De resultaten zijn nog voorlopig, omdat er nog steeds een kleine non-respons is.

PRODCOM - Leveringen per product

Leveringen (1) in waarde en in hoeveelheid volgens de CPA en de Prodcom-lijst
(voorlopige cijfers)

Code (2)	Omschrijving	Eenheid	2001			
			Augustus	September	Oktober	November
14	ANDERE DELFSTOFFEN	x 1 000 EUR	63 482	58 902	65 462	57 949
	WAARVAN:	kg	5 737 245 409	5 506 857 281	6 294 664 737	5 434 447 504
141	- STEEN VOOR DE BOUW	x 1 000 EUR	16 766	13 568	14 474	15 602
	WAARVAN:	kg	961 493 402	777 543 832	917 724 675	982 211 776
14111150	-- Kalksteen voor het bouwbedrijf, albast	x 1 000 EUR	5 327	4 835	5 080	4 781
		kg	192 626 445	121 830 130	154 050 605	166 505 973
14111253	-- Zandsteen, onbewerkt of enkel kantrecht behouwen	x 1 000 EUR	101	79	131	45
		kg	12 000 400	7 749 675	29 173 200	3 541 450
1412	-- Kalksteen, gips en krijt	x 1 000 EUR	11 073	8 339	8 879	10 523
		kg	755 750 693	646 425 320	732 692 655	810 760 444
141210	--- Kalksteen en gips	x 1 000 EUR	3 217	3 103	3 704	3 891
		kg	457 963 613	396 491 110	480 127 345	488 059 834
141220	--- Krijt en dolomiet	x 1 000 EUR	7 856	5 236	5 175	6 632
		kg	297 787 080	249 934 210	252 565 310	322 700 610
142	- ZAND EN KLEI	x 1 000 EUR	38 729	37 766	42 653	34 565
	WAARVAN:	kg	4 684 531 106	4 644 619 192	5 287 809 020	4 363 910 638
142112	-- Korrels, scherven, splinters en poeder van steen; keien, grint, steenslag waarvan:	x 1 000 EUR	24 311	24 918	28 108	22 706
		kg	3 449 766 285	3 533 383 021	4 095 267 952	3 299 254 284
14211230	--- Steenslag voor de vervaardiging van beton, voor de wegenbouw en voor ander gebruik in de bouw	x 1 000 EUR	20 226	20 401	22 609	18 400
		kg	2 898 582 760	2 870 849 791	3 262 629 042	2 658 050 104
142113	-- Macadam; teermacadam	x 1 000 EUR	4 190	3 807	4 634	3 043
		kg	152 155 250	155 760 810	135 713 620	99 175 260
14301	- MINERALEN VOOR DE CHEMISCHE EN KUNSTMESTINDUSTRIE	x 1 000 EUR	4 569	4 090	5 030	4 722
	WAARVAN:	kg	34 744 692	29 146 841	36 808 919	34 815 328
14301390	-- Andere minerale stoffen, n.e.g.	x 1 000 EUR	2 509	2 120	2 530	2 328
		kg	27 175 930	21 982 620	28 185 234	24 868 449
15	VOEDINGSMIDDELEN EN DRANKEN (4)	x 1 000 EUR	1 477 358	1 446 835	1 625 388	1 532 327
		-				
151	- VLEES EN VLEESPRODUKTEN (5)	x 1 000 EUR	294 026	273 433	303 908	287 819
		-				
1511	-- Vers en geconserveerd vlees (behalve van gevogelte) (5)	x 1 000 EUR	110 946	95 101	106 637	99 341
		-				
15111	--- Vlees en eetbare slachtafvallen van runderen, varkens, schapen, geiten, paarden en ezels (5) waarvan:	x 1 000 EUR	105 720	89 927	101 481	94 429
		kg	44 662 879	41 621 507	46 134 577	43 389 774
151111	---- Vlees van runderen, vers of gekoeld (5)	x 1 000 EUR	24 759	19 082	20 134	20 350
		kg	5 131 288	3 965 823	4 221 521	4 216 020
15111140	----- Vers of gekoeld rundvlees (hele dieren, halve dieren, voorvoeten en achtervoeten) (5)	x 1 000 EUR	940	895	916	887
		kg	235 773	226 083	217 572	225 819
15111190	----- Rundvlees, ander, vers of gekoeld (5)	x 1 000 EUR	23 819	18 187	19 218	19 463
		kg	4 895 515	3 739 740	4 003 949	3 990 201
151113	---- Vlees van varkens, vers of gekoeld (5)	x 1 000 EUR	64 999	56 406	63 432	58 656
		kg	29 812 667	27 463 228	30 932 595	29 670 843
15111330	----- Verse of gekoelde varkens, hele en halve dieren (5)	x 1 000 EUR	9 832	7 075	7 446	6 796
		kg	4 772 253	3 826 699	3 940 644	4 038 937

(1) Leveringen m.i.v. aan het buitenland geleverd maakloonwerk.

(2) Statistische classering van producten gekoppeld aan activiteiten - CPA (2-6 cijfers); Prodcom-lijst (8 cijfers).

(4) M.u.v. slachterijen en melkerijen.

(5) M.u.v. slachterijen.

**Leveringen (1) in waarde en in hoeveelheid volgens de CPA en de Prodcoum-lijst
(voorlopige cijfers) - vervolg**

Code (2)	Omschrijving	Eenheid	2001			
			Augustus	September	Oktober	November
15111350	----- Verse of gekoelde varkenshammen, -schouders en delen daarvan (5)	x 1 000 EUR kg	9 287 3 758 503	8 056 3 396 135	9 002 3 855 815	7 711 3 550 345
15111390	----- Vers of gekoeld varkensvlees, n.e.g. (5)	x 1 000 EUR kg	45 880 21 281 911	41 275 20 240 394	46 984 23 136 136	44 150 22 081 561
151114	---- Vlees van varkens, bevroren (5)	x 1 000 EUR kg	11 074 6 446 742	9 920 7 090 620	12 098 7 174 838	10 628 6 203 678
15111600	---- Bevroren lams- of schapevlees (5)	x 1 000 EUR kg	104 16 641	93 14 823	90 17 864	70 12 200
15111800	---- Vlees van paarden, ezels, muilieren of muilezels, vers, gekoeld of bevroren (5)	x 1 000 EUR kg	1 511 358 532	1 519 382 395	2 261 523 337	1 845 449 021
15111900	---- Eetbare slachtafvallen, enz., vers, gekoeld of bevroren (5)	x 1 000 EUR kg	1 672 2 525 646	1 503 2 371 834	1 687 2 807 991	1 517 2 519 486
15112	--- Huidwol en ongelooide huiden en vellen van runderen of paardachtigen (5)	x 1 000 EUR -	144	215	328	326
151130	--- Runder-, schape-, geite- en varkensvet en vet van gevogelte (5) waarvan:	x 1 000 EUR kg	1 105 3 338 047	1 297 3 491 302	1 711 4 044 106	1 395 3 792 144
15113030	---- Vet van varkens en pluimvee, vers, gekoeld, bevroren, gezouten, enz., of gerookt (5)	x 1 000 EUR kg	253 728 005	369 833 078	633 1 223 003	338 754 640
151140	--- Ruwe afvallen, niet geschikt voor menselijke consumptie (5)	x 1 000 EUR kg	3 976 7 313 665	3 661 6 767 393	3 117 6 119 245	3 191 6 165 069
15114030	---- Darmen, blazen en magen van dieren, andere dan die van vissen, in hun geheel of in stukken (5)	x 1 000 EUR kg	1 091 1 173 694	1 073 1 106 525	1 348 1 255 632	1 106 1 059 124
15114090	---- Andere afvalprodukten, niet geschikt voor menselijke consumptie (5)	x 1 000 EUR kg	2 885 6 139 971	2 588 5 660 868	1 769 4 863 613	2 086 5 105 945
1512	-- Vers en geconserveerd vlees van gevogelte waarvan:	x 1 000 EUR kg	69 641 53 568 150	61 578 48 329 159	69 415 54 910 724	66 802 55 342 395
151211	--- Vlees en eetbare slachtafvallen van pluimvee, vers of gekoeld waarvan:	x 1 000 EUR kg	53 157 37 468 665	46 448 33 765 419	51 765 38 540 491	47 944 37 831 356
15121113	---- Kippen, niet in stukken gesneden, vers of gekoeld	x 1 000 EUR kg	11 824 7 450 055	10 848 6 650 744	11 335 8 004 216	9 646 7 406 822
15121153	---- Delen van hanen of kippen, vers of gekoeld	x 1 000 EUR kg	39 745 21 417 768	34 103 18 740 408	38 630 22 642 208	35 532 20 694 394
15121155	---- Delen van kalkoenen, vers of gekoeld	x 1 000 EUR kg	411 115 068	354 112 414	373 114 252	387 126 364
15121170	---- Slachtafvallen en levers van pluimvee, vers of gekoeld	x 1 000 EUR kg	761 8 440 530	681 8 218 494	720 7 706 551	1 585 9 530 726
151212	--- Vlees en eetbare slachtafvallen van pluimvee, bevroren waarvan:	x 1 000 EUR kg	14 856 15 673 795	13 105 14 044 293	14 842 15 700 923	16 611 16 964 870
15121213	---- Kippen, niet in stukken gesneden, bevroren	x 1 000 EUR kg	1 760 1 822 828	1 614 1 588 405	2 923 2 773 602	3 081 3 015 828
15121253	---- Delen van kippen, bevroren	x 1 000 EUR kg	10 687 10 823 782	9 337 9 708 150	9 131 9 287 688	10 984 10 815 531
1513	-- Vleeswaren en -conserven	x 1 000 EUR -	113 439	116 754	127 855	121 677
	waarvan:					

(1) Leveringen m.i.v. aan het buitenland geleverd maakloonwerk.

(2) Statistische classering van producten gekoppeld aan activiteiten - CPA (2-6 cijfers); Prodcoum-lijst (8 cijfers).

(5) M.u.v. slachterijen.

PRODCOM - Leveringen per product

Leveringen (1) in waarde en in hoeveelheid volgens de CPA en de Prodcom-lijst (voorlopige cijfers) - vervolg

Code (2)	Omschrijving	Eenheid	2001			
			Augustus	September	Oktober	November
151311	--- Vlees en eetbare slachtafval, gezouten, gepekeld, gedroogd of gerookt; meel en poeder van vlees of slachtafval	x 1 000 EUR kg	19 231 3 784 203	18 362 3 697 691	20 809 4 238 574	19 330 4 049 163
15131110	---- Hammen en schouders van varkens alsmede delen daarvan, met been, gedroogd, gezouten of gerookt	x 1 000 EUR kg	6 451 1 116 492	6 007 1 032 782	6 239 1 094 768	5 923 1 065 053
15131130	---- Buiken van varkens alsmede delen daarvan, gedroogd, gezouten of gerookt	x 1 000 EUR kg	4 570 1 213 183	4 449 1 203 126	5 974 1 649 416	5 321 1 494 829
15131150	---- Ander varkensvlees, gedroogd, gezouten of gerookt, n.e.g.	x 1 000 EUR kg	6 822 1 198 607	6 440 1 186 850	7 000 1 295 370	6 595 1 263 144
15131170	---- Rundvlees, gedroogd, gezouten of gerookt	x 1 000 EUR kg	367 40 639	377 44 801	399 43 506	341 36 801
15131190	---- "Ander vlees, n.e.g., gedroogd, gezouten of gerookt; meel en poeder van vlees of slachtafval"	x 1 000 EUR kg	1 020 215 282	1 089 230 132	1 198 155 514	1 150 189 336
151312	--- Andere bereidingen en conserven, van vlees, slachtafv. of bloed; extr. en sappen van vlees, vis en ongew. dieren waarvan:	x 1 000 EUR kg	92 998 24 628 103	97 472 26 221 058	105 916 28 403 527	101 077 27 033 865
15131215	---- Worst en dergelijke produkten, excl. leverworst	x 1 000 EUR kg	22 744 6 761 424	21 095 6 551 642	24 020 7 274 047	21 553 6 625 913
15131223	---- Bereidingen van levers van ganzen en eenden	x 1 000 EUR kg	109 12 169	829 146 710	560 63 792	598 67 749
15131225	---- Bereidingen en conserven van lever van andere dieren of pluimvee, behalve eenden of ganzen	x 1 000 EUR kg	3 361 878 933	4 180 1 098 062	4 993 1 256 643	6 373 1 495 309
15131233	---- Andere bereidingen van vlees van kalkoenen	x 1 000 EUR kg	3 292 641 133	3 287 695 535	3 809 704 773	3 071 564 478
15131235	---- Andere bereidingen van vlees van ander pluimvee	x 1 000 EUR kg	16 436 4 064 941	17 552 4 445 164	18 937 4 663 102	16 889 4 141 209
15131243	---- Andere bereidingen van hammen van varkens en van delen daarvan	x 1 000 EUR kg	15 925 2 939 314	15 643 3 075 906	16 848 3 248 080	15 363 3 093 931
15131245	---- Andere bereidingen van schouders van varkens en van delen daarvan	x 1 000 EUR kg	4 334 1 778 324	3 930 1 651 290	5 138 2 021 891	3 788 1 506 181
15131253	---- Bereidingen van varkensvlees, incl. mengsels, met gew. % vlees of slachtafval, spek of vet < 40	x 1 000 EUR kg	3 972 1 183 002	4 829 1 388 126	5 427 1 610 691	5 329 1 663 018
15131259	---- Andere bereidingen van varkensvlees, inclusief mengsels, n.e.g., andere	x 1 000 EUR kg	12 327 3 481 727	15 327 4 132 883	14 966 4 250 307	15 363 4 421 689
15131260	---- Bereidingen van rundvlees	x 1 000 EUR kg	6 029 1 527 833	5 499 1 498 198	6 025 1 618 329	6 147 1 656 113
15131270	---- Extracten en sappen van vlees, vis en ongewervelde waterdieren	x 1 000 EUR kg	53 18 477	80 28 446	121 39 620	173 52 554
15201	- BEREIDINGEN EN CONSERVEN VAN VIS WAARVAN:	x 1 000 EUR kg	29 482 4 439 487	25 091 4 135 305	27 102 4 658 723	30 046 4 853 095
152012	-- Vis, visfilets, ander visvlees en levers, hom en kuit, van vis, bevroren waarvan:	x 1 000 EUR kg	3 363 464 612	2 973 413 100	3 088 433 688	3 320 451 727
15201270	--- Bevroren visfilets	x 1 000 EUR kg	2 046 289 549	1 815 250 282	1 911 268 150	2 038 266 263
152013	-- Vis, gedroogd, gezouten of gepekeld; gerookte vis; vismeel, geschikt voor menselijke consumptie waarvan:	x 1 000 EUR kg	3 992 430 810	3 477 402 777	3 638 423 402	4 064 450 942

(1) Leveringen m.i.v. aan het buitenland geleverd maakloonwerk.

(2) Statistische classering van producten gekoppeld aan activiteiten - CPA (2-6 cijfers): Prodcom-lijst (8 cijfers).

**Leveringen (1) in waarde en in hoeveelheid volgens de CPA en de Prodcou-lijst
(voorlopige cijfers) - vervolg**

Code (2)	Omschrijving	Eenheid	2001			
			Augustus	September	Oktober	November
15201353	--- Gerookte Pacifische zalm, Atlantische zalm en Donauzalm (inclusief filets)	x 1 000 EUR kg	2 577 195 204	2 312 179 750	2 348 184 818	2 867 220 166
15201359	--- Gerookte vis (behalve zalm en haring), inclusief filets	x 1 000 EUR kg	1 212 176 464	952 143 493	1 031 156 682	953 149 621
152014	-- Andere bereidingen en conserven van vis; kaviaar waarvan:	x 1 000 EUR kg	6 694 1 554 963	6 071 1 480 072	7 092 1 695 311	6 942 1 627 392
15201411	--- Bereidingen en conserven van zalm (niet fijngemaakt)	x 1 000 EUR kg	450 79 014	435 82 834	549 84 057	396 65 783
15201412	--- Bereidingen en conserven van haring (niet fijngemaakt)	x 1 000 EUR kg	726 211 113	495 137 134	597 211 201	563 157 283
15201419	--- Bereidingen en conserven van andere vissoorten, niet fijngemaakt en geen vissticks	x 1 000 EUR kg	1 480 472 748	1 267 426 399	1 689 519 125	1 598 524 689
15201430	--- Andere bereidingen en conserven van vis	x 1 000 EUR kg	3 192 604 830	2 886 610 265	3 256 656 318	3 371 667 090
152015	-- Schaaldieren, bevroren; weekdieren en andere ongewervelde waterdieren, bevroren, gedroogd, gezouten of	x 1 000 EUR kg	6 234 684 289	4 180 549 604	3 890 548 685	6 473 958 061
15201600	-- Schaaldieren, weekdieren, enz..., bereid of geconserveerd (bvb. Paella,...)	x 1 000 EUR kg	3 395 670 536	3 831 747 208	4 170 881 604	4 449 774 434
153	- BEREIDINGEN EN CONSERVEN VAN GROENTEN EN FRUIT	x 1 000 EUR -	143 063	144 003	165 273	153 455
15311	-- Bereidingen en conserven van aardappelen waarvan:	x 1 000 EUR kg	45 725 78 488 649	44 422 72 998 536	52 852 87 890 748	51 507 81 773 019
15311250	--- Aardappelen, op andere wijze verduurzaamd dan in azijn of azijnzuur, bevroren	x 1 000 EUR kg	28 725 56 415 607	27 766 51 519 849	33 821 60 186 321	33 462 57 326 518
15311290	--- Aardappelen, in andere vorm dan van meel, gries of vlokken, verduurzaamd, niet bevroren, o.a. chips	x 1 000 EUR kg	13 880 17 960 094	12 986 16 534 477	14 526 21 770 625	14 005 19 107 266
153210	-- Vruchte- en groentesappen waarvan:	x 1 000 EUR l	8 435 9 595 832	8 953 9 694 542	9 106 9 722 537	8 026 8 854 034
15321015	--- Andere sinaasappelsap, ongegist, zonder toegevoegde alcohol, niet geconcentreerd	x 1 000 EUR l	3 606 4 186 836	4 227 4 603 132	4 016 4 432 219	3 760 4 201 743
15321024	--- Tomatesap, ongegist, zonder toegevoegde alcohol	x 1 000 EUR l	109 188 709	82 125 563	60 88 499	88 162 392
15321025	--- Druivesap (inclusief most), ongegist, zonder toegevoegde alcohol, niet geconcentreerd	x 1 000 EUR l	496 676 517	288 284 235	778 800 122	540 575 334
15321026	--- Appelsap, ongegist, zonder toegevoegde alcohol, niet geconcentreerd	x 1 000 EUR l	1 150 1 586 524	1 306 1 793 102	1 295 1 876 277	1 221 1 889 864
1533	-- Bereidingen en conserven van groenten en vruchten n.e.g. waarvan:	x 1 000 EUR kg	88 902 127 747 750	90 629 128 131 732	103 315 137 024 721	93 922 128 532 030
15331	--- Bereidingen en conserven van groenten (exclusief aardappelen) waarvan:	x 1 000 EUR kg	66 265 97 021 100	68 452 100 611 567	79 867 110 325 190	71 441 97 454 953
15331100	---- Bevroren groenten	x 1 000 EUR kg	50 275 68 351 616	54 035 75 648 945	65 138 87 376 310	58 092 78 936 435
153314	---- Groenten, op andere wijze verduurzaamd dan in azijn of azijnzuur waarvan:	x 1 000 EUR kg	13 915 25 791 270	12 667 22 464 036	12 900 20 002 402	11 279 15 677 037

(1) Leveringen m.i.v. aan het buitenland geleverd maakloonwerk.

(2) Statistische classering van producten gekoppeld aan activiteiten - CPA (2-6 cijfers); Prodcou-lijst (8 cijfers).

PRODCOM - Leveringen per product

Leveringen (1) in waarde en in hoeveelheid volgens de CPA en de Prodcou-list (voorlopige cijfers) - vervolg

Code (2)	Omschrijving	Eenheid	2001			
			Augustus	September	Oktober	November
15331440	----- Andere groenten, op andere wijze verduurzaamd dan in azijn, enz., bevroren, n.e.g.	x 1 000 EUR kg	1 479 1 312 698	1 319 1 633 457	1 808 1 824 713	1 991 2 091 314
15331490	----- Andere groenten en mengsels van groenten, op andere wijze verduurzaamd dan in azijn of azijnzuur, niet	x 1 000 EUR kg	5 987 8 807 586	5 359 6 893 930	8 348 14 489 378	6 174 9 566 325
153322	--- Jam, vruchtengelei, vruchten- en notenmoes en vruchten- en notenpasta	x 1 000 EUR kg	10 096 6 239 445	10 174 6 109 868	11 040 6 937 150	10 472 6 734 690
153325	--- Andere conserven van vruchten	x 1 000 EUR kg	7 370 16 841 356	6 495 14 406 420	7 199 14 931 837	7 434 18 000 089
154	- DIERLIJKE EN PLANTAARDIGE OLIE EN VETTEN WAARVAN:	x 1 000 EUR kg	108 634 284 336 375	115 832 288 814 399	109 989 238 944 387	119 663 283 594 527
1542	-- Geraffineerde oliën en vetten waarvan:	x 1 000 EUR kg	35 704 67 956 515	37 458 65 962 595	41 585 72 653 335	39 015 69 642 447
154213	--- Dierlijke en plantaardige vetten en oliën, alsmede fracties daarvan, gehydrogeneerd, veresterd, doch niet	x 1 000 EUR kg	8 508 13 793 587	10 548 16 417 033	11 406 17 771 729	9 406 15 488 112
15431050	-- Bereidingen van vetten en oliën voor menselijke consumptie (vloeibare margarine)	x 1 000 EUR kg	8 388 7 720 727	9 084 8 967 232	10 724 10 205 690	9 723 9 014 858
15521000	- CONSUMPTIE-IJS, OOK INDIEN CACAO BEVATTEND	x 1 000 EUR l	24 230 16 494 092	12 999 8 936 855	11 922 8 200 692	12 173 8 084 159
156	- MAALDERIJPRODUKTEN, ZETMEEL EN ZETMEELPRODUKTEN	x 1 000 EUR kg	100 193 299 462 203	101 532 289 259 115	115 124 321 454 999	101 562 313 013 575
1561	-- Maalderijproducten waarvan:	x 1 000 EUR kg	61 608 200 889 545	64 295 194 153 506	70 447 212 965 860	62 871 201 042 347
15612	--- Meel van granen en ander plantaardig meel, alsmede mengsels daarvan waarvan:	x 1 000 EUR kg	37 043 130 092 940	39 006 122 922 905	43 970 135 234 473	38 633 128 444 501
15612100	---- Meel van tarwe of van mengkoren	x 1 000 EUR kg	27 452 122 973 749	28 040 114 461 995	31 236 125 067 825	29 508 120 023 515
15612400	---- Mengsels en deeg, voor de bereiding van bakkerswaren bedoeld bij GN 1905 (bereid deeg, bestaande uit meel	x 1 000 EUR kg	8 671 5 184 754	10 015 6 452 236	11 668 7 893 093	8 068 6 171 829
15613	--- Gries, griesmeel en pellets en andere produkten van granen waarvan:	x 1 000 EUR kg	9 656 27 123 185	9 505 25 484 530	10 789 28 803 030	9 652 27 165 236
156133	---- Andere graanprodukten (inclusief corn-flakes) waarvan:	x 1 000 EUR kg	7 341 11 860 535	7 458 11 613 293	8 375 13 298 024	7 423 12 485 076
15613335	----- Graankiemen, ook indien geplet, in vlokken of gemalen	x 1 000 EUR kg	120 642 079	71 420 680	98 612 243	96 569 942
15613353	----- Andere bereidingen verkregen door het poffen of roosteren van granen o.a. popcorn en wafels van gepofte rijst	x 1 000 EUR kg	3 968 2 094 271	4 287 2 122 701	4 706 2 396 792	4 203 2 196 044
1562	-- Zetmeel en zetmeelprodukten waarvan:	x 1 000 EUR kg	38 584 98 572 658	37 237 95 105 609	44 677 108 489 139	38 691 111 971 228
156210	--- Maisolie en fracties daarvan, niet chemisch gewijzigd	x 1 000 EUR kg	4 863 8 452 351	4 232 9 042 087	5 125 11 057 131	4 824 10 036 544
15622190	--- Andere, invertsuiker daaronder begrepen	x 1 000 EUR kg	4 259 4 345 075	4 485 3 970 615	4 485 4 355 478	2 799 3 108 651
156222	--- Zetmeel; inuline; tarwegluten; dextrine en ander gewijzigd zetmeel waarvan:	x 1 000 EUR kg	8 394 14 056 096	8 408 13 973 691	9 528 15 246 921	8 533 13 195 156

(1) Leveringen m.i.v. aan het buitenland geleverd maakloonwerk.

(2) Statistische classering van producten gekoppeld aan activiteiten - CPA (2-6 cijfers): Prodcou-list (8 cijfers).

**Leveringen (1) in waarde en in hoeveelheid volgens de CPA en de Prodcom-lijst
(voorlopige cijfers) - vervolg**

Code (2)	Omschrijving	Eenheid	2001			
			Augustus	September	Oktober	November
15622270	---- Dextrine en ander gewijzigd zetmeel	x 1 000 EUR kg	1 765 3 833 135	1 775 3 871 695	1 917 4 360 505	1 873 4 055 970
157	- BEREIDE DIERVOEDERS	x 1 000 EUR kg	141 090 559 459 742	134 668 529 009 663	150 894 598 841 311	142 998 576 973 626
1571	-- Bereide veevoeders	x 1 000 EUR kg	137 462 553 705 938	131 620 524 126 971	147 611 593 281 452	140 022 571 905 674
	waarvan:					
15711010	---- Kernvoeders(premixen)	x 1 000 EUR kg	15 110 17 770 388	15 112 18 162 067	17 090 19 999 549	16 642 19 442 986
15711033	---- Bereidingen voor het voeren van varkens	x 1 000 EUR kg	59 964 296 237 767	56 569 277 937 105	64 463 320 364 564	58 496 298 952 026
15711035	---- Bereidingen voor het voeren van rundvee	x 1 000 EUR kg	22 214 96 420 853	22 532 95 935 541	25 466 108 440 812	25 409 114 311 687
15711037	---- Andere bereidingen voor het voeren van dieren: pluimvee	x 1 000 EUR kg	29 531 122 501 112	27 111 112 497 889	29 955 124 049 410	28 626 119 816 871
157210	-- Bereide voeders voor huisdieren	x 1 000 EUR kg	3 628 5 753 804	3 048 4 882 692	3 283 5 559 859	2 976 5 067 952
158	- OVERIGE VOEDINGSMIDDELEN	x 1 000 EUR -	408 108	465 889	521 858	482 610
	WAARVAN:					
15811	-- Bakkerijproducten	x 1 000 EUR kg	51 849 31 690 363	55 206 32 803 998	53 740 31 962 712	50 808 29 691 816
15811100	---- Vers brood, waaraan geen honing, eieren, kaas of vruchten zijn toegevoegd,(suiker- en vetgehalte elk <	x 1 000 EUR kg	31 134 25 917 671	30 623 25 677 678	30 032 25 309 127	28 317 23 470 120
15811200	---- Gezoete (met gebruik van suiker, stroop, honig, aspartaam, saccharine,e.d....) bakkers- en	x 1 000 EUR kg	20 715 5 772 692	24 584 7 126 320	23 708 6 653 585	22 491 6 221 696
15821	-- Beschuit, koekjes en ander houdbaar banketbakkerswerk	x 1 000 EUR kg	66 121 28 314 714	85 130 34 057 632	86 079 34 112 278	75 300 31 689 422
	waarvan:					
158212	---- Ontbijtkoek; koekjes en biscuits, gezoet; wafels en wafeltjes	x 1 000 EUR kg	44 896 14 958 543	60 697 19 055 890	61 071 18 880 353	49 914 16 042 620
	waarvan:					
15821253	---- Gezoete koekjes, biscuits, wafels en wafeltjes, (met gebruik van suiker, stroop, honig, aspartaam, saccharine,	x 1 000 EUR kg	19 002 5 560 810	28 015 8 343 442	27 220 7 777 845	21 971 6 445 202
15821255	---- Gezoete koekjes en biscuits, (met gebruik van suiker, stroop, honig, aspartaam, saccharine, e.d....) niet	x 1 000 EUR kg	18 308 6 789 836	24 022 8 075 175	23 787 8 253 276	20 211 7 129 753
15821330	---- Wafels en wafeltjes, niet bedekt of omhuld met chocolade, met een watergehalte > 10% (bvb. Zachte wafels,	x 1 000 EUR kg	3 231 1 790 710	3 699 2 053 532	3 761 2 096 009	3 357 1 852 006
15821390	---- Andere ongezoete (zonder gebruik van suiker, stroop, honig, aspartaam, saccharine,e.d....) bakkers- en	x 1 000 EUR kg	5 086 1 803 394	7 241 2 505 642	7 393 2 523 345	8 131 2 921 389
1583	-- Suiker	x 1 000 EUR kg	53 352 153 627 844	52 144 113 030 007	66 385 303 809 229	63 504 398 709 683
15831	---- Suiker	x 1 000 EUR kg	52 657 100 388 263	50 680 84 446 027	60 533 117 890 309	56 496 109 000 726
	waarvan:					
158312	---- Rietsuiker en beetwortelsuiker, geraffineerd, alsmede chemisch zuivere saccharose, in vaste vorm	x 1 000 EUR kg	50 521 88 192 185	47 533 67 794 431	56 572 94 036 760	52 583 86 208 631
15832000	---- Bietenpulp, uitgeperst suikerriet (ampas) en andere afval van de suikerindustrie	x 1 000 EUR kg	696 53 239 581	1 464 28 583 980	5 852 185 918 920	7 007 289 708 957

(1) Leveringen m.i.v. aan het buitenland geleverd maakloonwerk.

(2) Statistische classering van producten gekoppeld aan activiteiten - CPA (2-6 cijfers); Prodcom-lijst (8 cijfers).

PRODCOM - Leveringen per product

Leveringen (1) in waarde en in hoeveelheid volgens de CPA en de Prodcom-lijst
(voorlopige cijfers) - vervolg

Code (2)	Omschrijving	Eenheid	2001			
			Augustus	September	Oktober	November
1584	-- Cacao, chocolade en suikerwerk	x 1 000 EUR kg	137 171 46 745 842	168 093 52 030 646	196 336 58 974 343	178 823 57 535 870
	waarvan:					
158422	--- Chocolade en andere bereidingen voor menselijk gebruik die cacao bevatten anders dan in het groot verpaktwaaraan:	x 1 000 EUR kg	68 057 12 453 075	93 106 15 593 171	113 487 18 943 077	91 310 16 125 986
15842233	---- Chocolade, enz., in de vorm van tabletten, staven of repen, gevuld	x 1 000 EUR kg	6 036 1 321 601	8 652 1 764 955	9 237 1 813 943	6 559 1 339 171
15842243	---- Bonbons of pralines met chocolade, alcohol bevattend	x 1 000 EUR kg	3 922 767 772	4 710 797 319	5 137 787 861	4 637 776 186
15842245	---- Andere bonbons of pralines met chocolade (zonder alcohol), uitgez. deze van witte chocolade	x 1 000 EUR kg	16 459 1 952 685	23 347 2 759 605	28 488 3 516 957	32 754 4 185 190
15842253	---- Andere chocolade en chocoladewerken, gevuld (bvb. Truffels, gevulde paaseitjes, zeevruchten,...), uitgez.	x 1 000 EUR kg	11 757 1 919 326	18 137 2 893 557	22 970 3 681 700	14 988 2 685 035
15842290	---- Bereidingen, cacao bevattend, zoals pastilles, korrels, spekken omhuld met chocolade, Melo cakes, Marshmallows,...	x 1 000 EUR kg	1 352 631 296	829 461 666	1 040 604 623	1 158 652 074
15842330	--- Suikerwerk, 'WITTE CHOCOLADE' genaamd : Pralines, truffels, repen, figuurtjes, paaseitjes,...	x 1 000 EUR kg	10 519 4 090 966	11 555 4 449 566	13 219 4 899 623	13 393 4 854 063
15842365	--- Gom- en geleiproducten, inclusief vruchtenpasta's toebeleid als suikergoed	x 1 000 EUR kg	7 495 3 732 247	7 616 3 819 613	8 144 4 004 681	7 021 3 476 107
15842373	--- Zuurtjes en dergelijk hardgekookt suikerwerk, ook indien gevuld, Noga, niet omhuld	x 1 000 EUR kg	1 163 488 893	1 435 584 225	1 634 659 387	1 471 622 850
15842375	--- Karamels, toffees en dergelijke	x 1 000 EUR kg	1 291 537 399	1 542 654 668	1 632 714 632	1 680 672 662
158512	-- Deegwaren, gekookt, gevuld of op andere wijze bereid; koeskoes	x 1 000 EUR kg	10 853 4 019 553	10 939 4 272 147	11 559 4 914 282	12 329 5 099 058
15861	-- Koffie en thee	x 1 000 EUR kg	31 594 8 728 142	39 940 10 926 946	43 417 10 672 442	39 859 9 440 812
	waarvan:					
158611	--- Cafeïnevrije koffie en gebrande koffie	x 1 000 EUR kg	23 569 4 916 583	30 708 7 316 298	34 142 8 687 809	31 571 7 948 124
15861150	---- Gebrande koffie waaruit geen cafeïne is verwijderd (+ koffiefilters)	x 1 000 EUR kg	20 380 4 292 365	26 774 6 489 625	29 454 7 573 416	27 225 6 993 345
15861170	---- Gebrande koffie waaruit cafeïne is verwijderd (+ koffiefilters)	x 1 000 EUR kg	3 189 624 218	3 933 826 673	4 688 1 114 393	4 347 954 779
15871	-- Azijn; sausen; samengestelde kruidenrijen; mosterdmeel en bereide mosterdwaaraan:	x 1 000 EUR -	19 450	16 464	19 618	18 719
15871230	--- Tomatenketchup en andere tomatensausen (tomaten geven het wezenlijk karakter aan de saus)	x 1 000 EUR kg	1 214 924 678	1 116 1 088 072	1 375 1 133 433	1 278 1 143 669
15871270	--- Sausen en preparaten voor sausen (behalve tomaten- en sojasaus); samengestelde kruidenrijen en dergelijke	x 1 000 EUR kg	17 500 11 546 451	14 606 9 059 291	17 574 11 276 049	16 923 10 968 503
1589	-- Overige voedingsmiddelen	x 1 000 EUR kg	29 196 20 785 463	29 604 21 355 701	34 592 23 713 978	33 874 21 304 384
	waarvan:					
15891100	--- "Preparaten voor soep of voor bouillon; bereide soep en bouillon"	x 1 000 EUR kg	961 782 849	1 591 1 167 158	2 345 1 482 436	2 669 1 714 882
158914	--- Andere voedingsmiddelen n.e.g.	x 1 000 EUR kg	17 402 8 450 487	17 623 9 052 426	19 848 10 134 257	19 253 9 747 577
	waarvan:					

(1) Leveringen m.i.v. aan het buitenland geleverd maakloonwerk.

(2) Statistische classering van producten gekoppeld aan activiteiten - CPA (2-6 cijfers); Prodcom-lijst (8 cijfers).

**Leveringen (1) in waarde en in hoeveelheid volgens de CPA en de Prodcorm-lijst
(voorlopige cijfers) - vervolg**

Code (2)	Omschrijving	Eenheid	2001			
			Augustus	September	Oktober	November
15891499	---- Voedingssupplementen, proteïneconcentraten, plantenmengsels, preparaten voor de vervaardiging van	x 1 000 EUR kg	11 609 5 191 627	11 455 5 444 096	13 667 6 267 346	13 099 5 748 001
159	- DRANKEN	x 1 000 EUR -	228 533	173 388	219 318	202 000
	WAARVAN:					
15911020	-- Dranken, gedistilleerd uit wijn of druivenmoer	x 1 000 EUR l alc. 100%	59 10 691	55 9 811	78 8 725	79 8 947
15911050	-- Gin en jenever	x 1 000 EUR l alc. 100%	1 071 178 005	1 100 198 297	1 473 227 266	2 098 312 558
15911063	-- Wodka	x 1 000 EUR l alc. 100%	309 119 864	233 99 611	296 124 817	494 204 525
15911080	-- Likeuren en andere gedistilleerde dranken	x 1 000 EUR l alc. 100%	2 542 409 174	2 156 321 288	2 604 431 372	3 057 427 081
1596	-- Bier van mout	x 1 000 EUR -	120 155	73 399	121 641	99 896
15961000	--- Bier van mout	x 1 000 EUR l	119 761 153 221 694	73 036 110 307 510	121 433 126 069 086	99 460 116 503 724
15962000	--- Bostel (brouwerijafval) en afval van branderijen	x 1 000 EUR kg	395 16 757 082	363 15 839 016	208 15 976 787	435 13 241 512
159710	-- Mout	x 1 000 EUR kg	18 994 63 191 701	19 619 66 803 537	21 420 71 199 359	23 107 72 228 769
15981	-- Mineraalwater en frisdranken	x 1 000 EUR l	80 452 211 074 136	70 227 182 160 793	62 226 162 901 642	64 532 168 860 999
159811	--- Mineraalwater en spuitwater, niet gezoet, noch gearomatiseerd	x 1 000 EUR l	23 348 86 820 877	16 811 66 646 212	18 048 67 320 036	17 324 69 899 535
159812	--- Andere niet-alcoholische dranken	x 1 000 EUR l	57 103 124 253 259	53 416 115 514 581	44 178 95 581 606	47 208 98 961 464
	waarvan:					
15981230	---- Water (inclusief mineraalwater en spuitwater) met toegevoegde suiker, enz., frisdranken	x 1 000 EUR l	49 611 110 073 925	43 552 99 310 544	34 703 79 728 396	37 219 84 218 887
1600	- TABAKSPRODUKTEN	x 1 000 EUR -	55 473	54 553	56 987	44 981
	WAARVAN:					
160011	-- Sigaren, cigarillo's en sigaretten, van tabak of van tabakssurrogaten	x 1 000 EUR -	39 841	38 297	44 912	36 969
17	TEXTIEL	x 1 000 EUR -	324 786	468 033	514 011	468 542
1710	- TEXTIELGARENS	x 1 000 EUR kg	21 401 7 120 540	32 318 11 161 370	36 944 13 601 476	31 003 11 799 785
	WAARVAN:					
17102040	-- Vlas, gebroken, gezwingeld, gehegeld of anderszins bewerkt, maar niet gesponnen; vlaswerk en -afval	x 1 000 EUR kg	1 466 1 311 148	3 742 2 893 921	4 485 4 315 602	4 759 4 283 981
17104	-- Textielgarens van natuurlijke vezels	x 1 000 EUR kg	7 663 1 987 431	11 249 3 135 236	14 118 3 784 355	11 994 3 281 413
	waarvan:					
171042	--- Garens van wol, niet voor verkoop in het klein	x 1 000 EUR kg	4 105 807 183	5 166 1 022 959	6 704 1 311 494	5 739 1 084 724
1710423	---- Kaardgaren van wol of van fijn haar, n.o.v.k.	x 1 000 EUR kg	2 930 626 580	3 771 824 109	4 044 880 105	4 038 836 172

(1) Leveringen m.i.v. aan het buitenland geleverd maakloonwerk.

(2) Statistische classering van producten gekoppeld aan activiteiten - CPA (2-6 cijfers); Prodcorm-lijst (8 cijfers).

PRODCOM - Leveringen per product

Leveringen (1) in waarde en in hoeveelheid volgens de CPA en de Prodcorm-lijst (voorlopige cijfers) - vervolg

Code (2)	Omschrijving	Eenheid	2001			
			Augustus	September	Oktober	November
1710425	---- Kamgaren van wol of van fijn of grof haar, n.o.v.k.	x 1 000 EUR kg	1 175 180 603	1 395 198 850	2 660 431 389	1 702 248 552
171043	--- Garens van katoen, niet voor verkoop in het klein 26370.1 waarvan:	x 1 000 EUR kg	2 491 1 014 388	4 304 1 799 216	5 103 2 091 679	4 455 1 880 745
17104332	---- Garens van niet-gekamde katoenvezels, n.o.v.k., voor weefgoed (excl. tapijten en vloerbedekking)	x 1 000 EUR kg	2 023 824 837	3 367 1 414 104	3 780 1 551 466	3 193 1 382 301
17105	-- Textielgarens van synthetische of van kunstmatige filamenten of stapelvezels	x 1 000 EUR kg	11 031 3 141 406	15 985 4 491 714	16 649 4 703 979	13 123 3 729 535
17105A	--- = 51+55 Textielgarens van synthetische of van kunstmatige vezels (naaigarens incl.)	x 1 000 EUR kg	2 682 1 089 576	2 954 1 272 738	3 357 1 320 629	2 352 899 387
171052	--- Garens van synthetische stapelvezels, niet voor verkoop in het klein	x 1 000 EUR kg	4 996 1 245 303	7 997 1 946 098	8 450 2 190 230	6 543 1 746 253
1710523	---- Garens van synthetische stapelvezels (andere dan naaigarens) bevattende 85 % of meer van die vezels, n.o.v.k. waarvan:	x 1 000 EUR kg	2 836 714 926	5 119 1 142 351	5 480 1 336 830	3 652 998 964
17105232	----- Garens met 85 of meer gewichtspereenten synthetische stapelvezels (excl. naaigarens), n.o.v.k., voor weefgoed	x 1 000 EUR kg	1 213 310 636	2 210 524 382	2 275 641 780	1 836 506 165
1710525	---- Garens van polyester-stapelvezels, hoofdzakelijk gemengd met kunstmatige vezels, n.o.v.k.	x 1 000 EUR kg	588 115 635	652 112 627	595 110 352	858 233 221
1710527	---- Garens van synthetische stapelvezels enkel of hoofdzakelijk gemengd met katoen, n.o.v.k. waarvan:	x 1 000 EUR kg	797 222 038	1 466 496 813	1 725 579 021	1 355 341 641
17105272	----- Garens van synthetische stapelvezels enkel of hoofdzakelijk gemengd met katoen, n.o.v.k., voor overige weverijen	x 1 000 EUR kg	544 185 431	1 184 446 680	1 248 493 588	919 273 073
1710529	---- Garens van synthetische stapelvezels, n.e.g., n.o.v.k.	x 1 000 EUR kg	774 192 704	760 194 307	650 164 027	678 172 427
171053	--- Garens van synthetische stapelvezels met wol gemengd, niet voor verkoop in het klein	x 1 000 EUR kg	2 334 491 188	3 205 650 804	3 283 706 269	2 703 576 951
171054	--- Garens van kunstmatige stapelvezels, niet voor verkoop in het klein	x 1 000 EUR kg	1 018 315 339	1 829 622 074	1 559 486 851	1 527 506 944
1720	- TEXTIELWEEFSELS	x 1 000 EUR kg	74 193 10 958 540	121 986 17 594 251	138 821 19 819 375	125 261 17 468 787
172010	-- Weefsels (andere dan speciale weefsels) van natuurlijke vezels andere dan katoen	x 1 000 EUR kg	3 679 141 478	4 968 213 740	6 547 259 778	6 769 350 625
172020	-- Weefsels (andere dan speciale weefsels) van katoen waarvan:	x 1 000 EUR kg	17 826 2 340 183	26 484 3 471 601	31 972 3 975 377	27 368 3 356 336
172020J	--- = 20.15+45+75 Weefsels van katoen, uitgez. gaasverb., voor overig woningtextiel	x 1 000 EUR kg	8 189 1 116 092	9 774 1 213 704	12 305 1 391 069	10 228 1 184 971
17203	-- Weefsels (andere dan speciale weefsels) van synthetische of kunstmatige filamenten of stapelvezels	x 1 000 EUR kg	39 776 6 704 062	65 846 10 694 960	74 304 12 156 605	65 852 10 459 944
172031	--- Weefsels van synthetische of kunstmatige filamentgarens waarvan:	x 1 000 EUR kg	22 164 4 660 198	38 509 7 589 321	42 068 8 621 835	36 163 7 232 093
17203130	---- Weefsels van synthetische of kunstmatige vezels, hoge sterktegraad, strippen e.d.	x 1 000 EUR kg	7 925 2 778 503	12 848 4 624 744	15 180 5 359 738	12 732 4 557 058
17203155	---- Weefsels van synthetische filamentgarens voor woningtextiel of huishoudlinnen (excl. gordijnen en	x 1 000 EUR kg	8 869 1 241 914	11 491 1 416 295	13 011 1 616 812	11 761 1 449 691

(1) Leveringen m.i.v. aan het buitenland geleverd maakloonwerk.

(2) Statistische classering van producten gekoppeld aan activiteiten - CPA (2-6 cijfers): Prodcorm-lijst (8 cijfers).

**Leveringen (1) in waarde en in hoeveelheid volgens de CPA en de Prodcom-lijst
(voorlopige cijfers) - vervolg**

Code (2)	Omschrijving	Eenheid	2001			
			Augustus	September	Oktober	November
172032	--- Weefsels van synthetische stapelvezels	x 1 000 EUR kg	8 831 690 043	17 463 1 553 703	20 938 1 770 795	19 781 1 693 215
1720321	---- Weefsels van synthetische stapelvezels, bevattende 85 of meer gewichtspercenten van die vezels waarvan:	x 1 000 EUR kg	4 503 243 821	6 849 565 950	8 448 652 583	8 177 614 681
17203214	----- Weefsels met 85 of meer gewichtspercenten aan synthetische stapelvezels, voor gordijnen en	x 1 000 EUR kg	797 78 159	1 792 188 356	2 058 207 553	1 858 189 371
1720322	---- Weefsels van synth. stapelvezels, met <85% van die vezels, hoofdz. gem. met katoen, niet van verschill. kl. garens	x 1 000 EUR kg	775 88 003	2 273 172 363	1 992 170 425	2 036 181 148
1720323	---- Weefsels van synth. stapelvezels, bevattende <85% van die vezels, hoofdz. gem. met katoen, met verschill.	x 1 000 EUR kg	814 86 085	1 924 192 752	2 436 242 186	2 060 198 850
172032A	---- = 32.4+5 Andere weefsels van synthetische stapelvezels, enkel of hoofdzakelijk gemengd met wol	x 1 000 EUR kg	140 6 374	284 14 637	359 17 017	327 15 688
1720329	---- Andere weefsels van synthetische stapelvezels, gemengd met vezels andere dan van wol waarvan:	x 1 000 EUR kg	2 599 265 760	6 132 608 001	7 703 688 584	7 181 682 848
17203292	----- Weefsels van synthetische stapelvezels, gemengd met andere vezels dan wol, fijn dierlijk haar of katoen, voor kleding	x 1 000 EUR kg	1 102 110 948	2 378 226 834	2 638 224 188	2 582 217 404
172033	--- Weefsels van kunstmatige stapelvezels	x 1 000 EUR kg	8 780 1 353 821	9 874 1 551 936	11 297 1 763 975	9 908 1 534 636
172040	-- Fluweel en pluche, lussenweefsel en andere speciale weefsels waarvan:	x 1 000 EUR kg	12 912 1 772 817	24 688 3 213 950	25 998 3 427 615	25 273 3 301 882
17204010	--- Kettingfluweel en inslagfluweel, chenilleweefsel (excl. bad- en frottéstof van katoen, getufte textielstoffen, lint)	x 1 000 EUR kg	10 427 1 373 716	20 694 2 632 246	22 025 2 781 211	21 736 2 746 498
1730	- TEXTIELVEREDELINGSDIENSTEN	x 1 000 EUR	21 880	31 373	33 199	29 164
	WAARVAN:					
173010	-- Diensten in verband met het verven van vezels en garens	x 1 000 EUR kg	4 062 2 786 306	6 537 3 965 794	7 714 5 705 744	6 426 4 206 872
173010A	--- = 10.1+2 Verven en appreten van garens en stapelvezels waarvan:	x 1 000 EUR kg	3 657 2 364 822	5 877 3 296 664	6 995 4 928 771	5 831 3 581 100
17301022	---- Verven van garens van wol, fijn of grof dierlijk haar en paardenhaar	x 1 000 EUR kg	445 267 480	969 445 136	928 551 226	717 390 974
17301023	---- Verven van garens van katoen (excl. naaigarens)	x 1 000 EUR kg	1 060 528 184	1 779 765 441	1 919 967 813	1 819 1 045 472
17301025	---- Verven van synthetische filamentgarens (excl. naaigarens)	x 1 000 EUR kg	1 036 690 613	1 614 1 075 173	2 032 1 340 787	1 742 1 179 970
17301027	---- Verven van garens van synthetische stapelvezels (excl. naaigarens)	x 1 000 EUR kg	259 161 517	629 335 584	1 218 1 335 234	715 330 288
17301028	---- Verven van garens van kunstmatige stapelvezels (excl. naaigarens)	x 1 000 EUR kg	458 263 177	570 341 833	578 394 405	573 377 880
17301030	--- Anders afwerken van garens	x 1 000 EUR kg	405 421 484	660 669 130	719 776 973	596 625 772
17302	-- Diensten in verband met het bleken en verven van weefsels	x 1 000 EUR -	4 121 -	6 586 -	6 804 -	5 710 -
173021	--- Diensten in verband met het bleken van weefsels waarvan:	x 1 000 EUR -	1 069 -	1 216 -	1 793 -	1 454 -

(1) Leveringen m.i.v. aan het buitenland geleverd maakloonwerk.

(2) Statistische classering van producten gekoppeld aan activiteiten - CPA (2-6 cijfers); Prodcom-lijst (8 cijfers).

PRODCOM - Leveringen per product

Leveringen (1) in waarde en in hoeveelheid volgens de CPA en de Prodcom-lijst (voorlopige cijfers) - vervolg

Code (2)	Omschrijving	Eenheid	2001			
			Augustus	September	Oktober	November
17302130	---- Bleken van weefsels van katoen, met 85 of meer gewichtpercenten aan katoen	x 1 000 EUR m2	1 011 518 587	1 111 506 776	1 658 1 033 604	1 359 757 072
173022	--- Diensten in verband met het verven van weefsels waarvan:	x 1 000 EUR -	3 053	5 370	5 011	4 256
17302230	---- Verven van weefsels van katoen, met 85 of meer gewichtpercenten aan katoen	x 1 000 EUR m2	1 467 2 087 785	1 986 2 589 394	2 461 3 753 894	1 891 2 827 003
17302250	---- Verven van weefsels van synthetische filamentgarens en stapelvezels	x 1 000 EUR m2	964 954 651	2 531 6 926 102	1 862 3 573 632	1 597 2 923 654
173030	-- Diensten in verband met het bedrukken van weefsels waarvan:	x 1 000 EUR -	7 856	11 167	10 462	9 674
17303030	--- Bedrukken van weefsels van katoen, met 85 of meer gewichtpercenten aan katoen	x 1 000 EUR m2	6 415 2 440 585	9 710 3 521 334	9 099 3 566 142	8 276 3 260 773
17304020	-- Afwerken van weefsels van wol, fijn of grof dierlijk haar of paardenhaar (excl. bleken, verven, bedrukken)	x 1 000 EUR m2	109 110 487	160 156 025	166 169 288	151 156 344
17304030	-- Afwerken van weefsels van katoen, met 85 of meer gewichtpercenten aan katoen (excl. bleken, verven, bedrukken)	x 1 000 EUR m2	717 815 276	772 1 065 634	1 078 1 352 738	889 1 158 152
17304050	-- Afwerken van weefsels van synthetische filamentgarens en stapelvezels (excl. bleken, verven, bedrukken)	x 1 000 EUR m2	1 956 3 618 573	3 195 6 281 657	3 524 6 837 489	3 422 6 312 035
17304060	-- Afwerken van weefsels van kunstmatige filamentgarens en stapelvezels (excl. bleken, verven, bedrukken)	x 1 000 EUR m2	109 241 335	591 1 851 603	920 3 293 836	847 2 942 832
1740	- GECONFECTIONEERDE ARTIKELEN VAN TEXTIEL, EXCLUSIEF KLEDING	x 1 000 EUR -	27 513	39 798	40 832	45 384
17401	-- Geconfectioneerde artikelen van textiel voor huishoudelijk gebruik	x 1 000 EUR -	19 269	28 427	28 617	35 925
17401A	--- = 11+12 Dekens en beddelinnen waarvan:	x 1 000 EUR kg	1 316 91 293	1 838 142 281	1 721 120 517	1 841 131 219
17401253	---- Beddelinnen van katoen (excl. brei- en haakwerk)	x 1 000 EUR kg	1 112 79 718	1 527 122 806	1 470 104 506	1 648 119 762
174013	--- Tafellinnen waarvan:	x 1 000 EUR kg	800 68 066	1 591 108 843	1 773 106 365	1 955 111 967
17401353	---- Tafellinnen van katoen (excl. brei- en haakwerk)	x 1 000 EUR kg	591 59 938	1 256 95 500	1 327 89 712	1 303 87 329
174014	--- Huishoudlinnen	x 1 000 EUR kg	6 825 733 343	9 992 1 006 592	9 571 963 262	17 710 1 762 270
17401430	---- Bad- en keukenlinnen, van badstof en dergelijke weefsels van katoen	x 1 000 EUR kg	6 537 705 609	9 524 974 224	9 214 934 724	17 142 1 717 068
17401450	---- Geweven bad- en keukenlinnen, van textiel (excl. badstof en dergelijke weefsels van katoen)	x 1 000 EUR kg	288 27 734	468 32 368	357 28 538	567 45 202
174015	--- Vitrages, gordijnen en rolgordijnen, bed- en gordijnvalletjes daaronder begrepen	x 1 000 EUR kg	2 484 174 584	2 766 147 912	3 190 184 033	2 728 160 272
174016	--- Andere artikelen voor stoffering, n.e.g.	x 1 000 EUR -	7 845	12 239	12 362	11 692
17402	-- Andere geconfectioneerde artikelen van textiel waarvan:	x 1 000 EUR -	8 244	11 372	12 215	9 458

(1) Leveringen m.i.v. aan het buitenland geleverd maakloonwerk.

(2) Statistische classering van producten gekoppeld aan activiteiten - CPA (2-6 cijfers): Prodcom-lijst (8 cijfers).

**Leveringen (1) in waarde en in hoeveelheid volgens de CPA en de Prodcorm-lijst
(voorlopige cijfers) - vervolg**

Code (2)	Omschrijving	Eenheid	2001			
			Augustus	September	Oktober	November
174022	--- Dekkleden, zeilen voor schepen, enz., zonneschermen, tenten en kampeerartikelen waarvan:	x 1 000 EUR kg	2 054 186 259	2 457 224 261	3 559 334 998	2 213 192 569
17402210	---- Dekkleden, markiezen en zonneschermen (excl. voortenten voor caravans)	x 1 000 EUR kg	1 060 86 062	1 510 128 159	1 833 162 476	1 512 125 743
174024	--- Slaapzakken; beddegoed	x 1 000 EUR p/st	3 765 429 741	5 531 811 294	4 563 507 291	4 095 518 229
17402590	--- Andere geconfectioneerde artikelen, incl. dweilen, vaatdoeken e.d. van brei-/haakwerk	x 1 000 EUR kg	1 038 34 917	1 311 38 846	1 563 50 575	1 070 31 148
175	- OVERIGE TEXTIELPRODUKTEN	x 1 000 EUR -	159 293	225 040	247 534	224 448
17511	-- Tapijten en andere vloerbedekkingen van textielstoffen	x 1 000 EUR m2	129 836 34 416 408	184 553 48 726 963	204 273 54 380 365	186 108 48 419 186
17511200	--- Geweven tapijten en andere geweven textielbekleding (excl. getuft of gevlokt)	x 1 000 EUR m2	33 388 4 436 870	62 759 8 720 559	71 352 10 252 413	62 264 9 029 619
17511300	--- Getufte tapijten en andere getufte vloerbedekking van textiel	x 1 000 EUR m2	85 135 21 188 814	106 117 27 821 454	115 630 31 105 241	109 817 28 600 054
175114	--- Andere tapijten (inclusief die van vilt)	x 1 000 EUR m2	11 314 8 790 724	15 677 12 184 950	17 290 13 022 711	14 026 10 789 513
1752	-- Koord, bindgaren, touw en netten	x 1 000 EUR kg	907 210 126	1 265 270 041	1 901 384 834	1 535 290 253
175310	-- Gebonden textielvlies en artikelen van gebonden textielvlies, exclusief kleding	x 1 000 EUR kg	4 360 1 389 780	6 219 2 075 612	6 219 2 119 959	6 192 2 078 411
1754	-- Overige textielproducten n.e.g.	x 1 000 EUR -	24 190	33 003	35 142	30 613
17541	--- Tule, kant, lint, passementwerk en borduurwerk	x 1 000 EUR -	4 795	5 293	5 881	4 836
175411	---- Lint; passementwerk en dergelijke	x 1 000 EUR -	4 710	5 186	5 790	4 727
17541130	----- Lint, excl. etiketten, insignes e.d. artikelen	x 1 000 EUR -	3 536	3 876	4 073	3 668
17541150	----- Etiketten, insignes e.d. artikelen, van textiel (excl. geborduurd)	x 1 000 EUR -	708	724	952	553
17541170	----- Boordseel aan het stuk; kwasten, pompons, passamentwerk (excl. gebreid of gehaakt)	x 1 000 EUR -	467	586	765	505
17541A	---- = 12+13 Tule, kant en borduurwerk	x 1 000 EUR -	85	107	91	109
17542000	--- Vilt (al dan niet geïmpregneerd, gecoat, bekleed of gelamineerd n.e.g.)	x 1 000 EUR kg	2 248 791 006	3 710 1 384 873	4 422 1 492 122	3 235 1 257 996
17543	--- Andere artikelen van textiel	x 1 000 EUR kg	17 147 2 308 215	23 999 3 338 759	24 838 3 412 205	22 542 3 076 954
17543A	---- = 31+32+33+34+35+36+39 Textielproducten voor technisch gebruik	x 1 000 EUR kg	2 531 143 443	3 250 177 524	3 413 155 848	3 029 180 533
17543700	---- Beklede textielweefsels	x 1 000 EUR kg	9 066 1 739 376	13 785 2 634 900	15 187 2 780 036	12 903 2 418 145

(1) Leveringen m.i.v. aan het buitenland geleverd maakloonwerk.

(2) Statistische classificatie van producten gekoppeld aan activiteiten - CPA (2-6 cijfers); Prodcorm-lijst (8 cijfers).

PRODCOM - Leveringen per product

Leveringen (1) in waarde en in hoeveelheid volgens de CPA en de Prodcom-lijst (voorlopige cijfers) - vervolg

Code (2)	Omschrijving	Eenheid	2001			
			Augustus	September	Oktober	November
175438	---- Produkten en artikelen van textiel, voor technisch gebruik waarvan:	x 1 000 EUR kg	5 550 425 396	6 965 526 335	6 238 476 321	6 611 478 276
17543850	----- Kousen, pitten en wieken voor lampen, drijfriemen en slangen e.d., van textielstoffen, ook indien versterkt	x 1 000 EUR kg	1 288 203 708	1 449 227 236	1 524 199 475	1 571 214 392
17601	- GEBREIDE EN GEHAAKTE STOFFEN	x 1 000 EUR kg	7 482 586 507	8 426 735 173	8 648 797 782	7 712 710 076
176011	-- Poolbrei- en poolhaakwerk aan het stuk waarvan:	x 1 000 EUR kg	2 214 284 729	3 017 352 862	3 110 403 507	2 765 364 830
17601170	--- Poolbrei- en poolhaakwerk, n.e.g.	x 1 000 EUR kg	1 577 204 506	2 481 292 316	2 467 319 132	2 060 269 960
176012	-- Ander brei- en haakwerk aan het stuk	x 1 000 EUR kg	5 269 301 778	5 408 382 311	5 539 394 275	4 947 345 246
177	- GEBREIDE EN GEHAAKTE ARTIKELEN	x 1 000 EUR -	13 023	9 092	8 033	5 571
177110	-- Kousenbroeken, kousen, kniekousen, sokken en dergelijke artikelen, van brei- of haakwerk	x 1 000 EUR -	1 011	1 102	1 173	937
177210	-- Truien, jumpers, pullovers, slipovers, vesten en dergelijke artikelen, van brei- of haakwerk waarvan:	x 1 000 EUR p/st	12 012 477 840	7 990 349 234	6 860 331 531	4 634 235 669
17721032	--- Truien, pullovers, sweatshirts, mouwloze vesten en vesten met mouwen, voor dames of meisjes, van wol of fijn	x 1 000 EUR p/st	983 44 042	742 29 401	618 27 850	280 13 654
17721071	--- Truien, enz., voor heren of voor jongens, van synth. of kunstmatige vezels	x 1 000 EUR p/st	962 51 988	872 46 462	704 42 546	654 38 343
17721072	--- Truien, enz., voor dames of voor meisjes, van synth. of kunstmatige vezels	x 1 000 EUR p/st	3 708 164 187	2 771 132 306	2 903 148 161	2 114 106 659
17721090	--- Truien, pullovers, sweatshirts, mouwloze vesten en vesten met mouwen, van textielmaterialen (excl. van wol of	x 1 000 EUR p/st	1 218 41 666	1 023 37 580	673 28 117	410 20 313
18	KLEDING; BONT	x 1 000 EUR -	50 345	45 410	38 619	29 315
	WAARVAN:					
18101000	- KLEDING VAN LEDER OF VAN KUNSTLEDER (INCL. JASSEN EN OVERJASSEN) (EXCL. KLEDINGACCESSOIRES, SCHOEISEL EN	x 1 000 EUR p/st	724 2 646	1 221 3 652	199 906	142 666
182112	- LANGE EN KORTE BROEKEN EN ZOGENAAMDE AMERIKAANSE OVERALLS, WERK- EN BEDRIJFSKLEDING, VOOR HEREN	x 1 000 EUR p/st	559 33 362	704 46 467	763 45 581	748 48 819
18211241	-- Lange broeken en kniebroeken voor heren of jongens, van katoen, bedrijfs- of werkkleding	x 1 000 EUR p/st	193 11 563	259 16 607	249 15 609	227 20 043
18211245	-- Lange broeken, enz., van synth. en kunstm. vezels, voor heren/jongens, werkk.	x 1 000 EUR p/st	235 15 267	290 20 859	299 19 450	278 17 758
18211251	-- Amerikaanse overalls voor heren of jongens, van katoen, bedrijfs- of werkkleding	x 1 000 EUR p/st	58 2 378	44 2 171	89 4 023	98 3 546
18211255	-- Amerikaanse overalls voor heren of jongens, van synthetische of kunstmatige vezels, bedrijfs- of	x 1 000 EUR p/st	73 4 154	111 6 830	126 6 499	145 7 472
182130	- ANDERE WERKKLEDING	x 1 000 EUR p/st	1 040 98 928	1 226 160 462	1 750 122 235	989 94 243
18213013	-- Overige kleding voor heren of jongens, van katoen of van synthetische of kunstmatige vezels, bedrijfs- en werkkleding	x 1 000 EUR p/st	544 28 580	488 26 110	846 40 060	425 22 867

(1) Leveringen m.i.v. aan het buitenland geleverd maakloonwerk.

(2) Statistische classering van producten gekoppeld aan activiteiten - CPA (2-6 cijfers); Prodcom-lijst (8 cijfers).

**Leveringen (1) in waarde en in hoeveelheid volgens de CPA en de Prodcorn-lijst
(voorlopige cijfers) - vervolg**

Code (2)	Omschrijving	Eenheid	2001			
			Augustus	September	Oktober	November
18213023	-- Overige kleding voor dames of meisjes, van katoen of van synthetische of kunstmatige vezels, bedrijfs- of werkkleding	x 1 000 EUR p/st	496 70 348	738 134 352	904 82 175	565 71 376
1822	- BOVENKLEDING	x 1 000 EUR p/st	24 716 708 575	18 703 519 972	13 191 470 880	10 747 392 765
18221	-- Bovenkleding van brei- of haakwerk	x 1 000 EUR p/st	3 654 81 930	1 975 41 866	1 798 50 161	1 243 30 229
18221A	--- = 11+13+14 Bovenkleding van brei- of haakwerk, n.e.g. waarvan:	x 1 000 EUR p/st	3 598 76 451	1 939 38 109	1 755 45 557	1 206 26 214
18221270	--- Pantalons, kniebroeken, shorts, Amerikaanse overalls, van brei- of haakwerk, voor heren of jongens	x 1 000 EUR p/st	56 5 479	36 3 757	43 4 604	37 4 015
18221470	---- Japonnen van brei- of haakwerk, voor dames of meisjes	x 1 000 EUR p/st	201 10 481	141 5 048	245 11 702	110 5 284
18222	-- Overige bovenkleding, voor heren of voor jongens	x 1 000 EUR p/st	4 987 146 310	4 233 134 501	3 091 101 577	2 339 80 761
182221	--- Overjassen, jekkers, capes, anoraks, blousons en dergelijke artikelen, voor heren of voor jongens	x 1 000 EUR p/st	1 558 50 099	1 580 53 226	914 28 958	641 21 159
1822211	---- Regenjassen en overjassen, voor heren of jongens	x 1 000 EUR p/st	398 7 460	385 6 981	144 2 036	120 2 039
1822212	---- Anoraks en blousons, voor heren of jongens	x 1 000 EUR p/st	1 160 42 639	1 195 46 245	770 26 922	521 19 120
182222	--- Kostuums en ensembles voor heren of voor jongens	x 1 000 EUR p/st	615 6 585	486 4 481	602 3 847	536 4 838
182223	--- Colbertjassen, blazers en dergelijke, voor heren of voor jongens waarvan:	x 1 000 EUR p/st	377 5 003	465 7 017	130 2 319	103 2 016
18222339	---- Colbertjasjes en blazers voor heren of jongens, van textielmaterialen (excl. van katoen, wol of fijn dierlijk haar,	x 1 000 EUR p/st	219 3 321	181 3 082	81 1 483	57 1 052
182224	--- Lange en korte broeken en zogenaamde Amerikaanse overalls, voor heren of voor jongens waarvan:	x 1 000 EUR p/st	2 437 84 623	1 701 69 777	1 445 66 453	1 058 52 748
18222445	---- Pantalons voor heren of jongens, van synthetische of kunstmatige vezels (excl. gebreid of gehaakt, bedrijfs- of	x 1 000 EUR p/st	893 43 019	891 45 260	1 004 50 760	700 36 843
18223	-- Overige bovenkleding, voor dames of voor meisjes	x 1 000 EUR p/st	16 075 480 335	12 495 343 605	8 302 319 142	7 165 281 775
182231	--- Mantels, capes, anoraks, blousons en dergelijke artikelen, voor dames of voor meisjes	x 1 000 EUR p/st	4 384 96 005	2 617 39 129	1 278 37 024	929 31 701
182232	--- Mantelpakken en broekpakken voor dames of voor meisjes	x 1 000 EUR p/st	294 11 106	232 7 512	503 16 754	403 10 794
182233	--- Blazers en jasjes voor dames of voor meisjes waarvan:	x 1 000 EUR p/st	3 685 70 042	3 723 67 866	1 481 37 693	1 493 34 394
18223339	---- Jasjes en blazers voor dames of meisjes, van textielmaterialen (excl. van katoen, wol of fijn dierlijk haar,	x 1 000 EUR p/st	2 973 52 198	2 718 51 450	1 249 29 801	1 310 29 778
182234	--- Japonnen, rokken en broekrokken voor dames of voor meisjes	x 1 000 EUR p/st	5 755 202 799	4 613 154 190	3 920 134 063	3 505 127 868
1822347	---- Japonnen, voor dames of meisjes	x 1 000 EUR p/st	2 924 67 802	2 277 58 927	2 347 51 365	1 960 45 917

(1) Leveringen m.i.v. aan het buitenland geleverd maakloonwerk.

(2) Statistische classering van producten gekoppeld aan activiteiten - CPA (2-6 cijfers): Prodcorn-lijst (8 cijfers).

PRODCOM - Leveringen per product

Leveringen (1) in waarde en in hoeveelheid volgens de CPA en de Prodcom-lijst (voorlopige cijfers) - vervolg

Code (2)	Omschrijving	Eenheid	2001			
			Augustus	September	Oktober	November
18223481	---- Rokken en broekrokken voor dames of meisjes, van katoen (excl. gebreid of gehaakt)	x 1 000 EUR p/st	151 3 011	141 2 542	29 1 038	66 3 447
18223484	---- Rokken en broekrokken voor dames of meisjes, van wol of fijn dierlijk haar (excl. gebreid of gehaakt)	x 1 000 EUR p/st	268 11 104	329 9 639	60 2 115	61 1 657
18223485	---- Rokken voor dames of meisjes, van synthetische of kunstmatige vezels (excl. gebreid of gehaakt)	x 1 000 EUR p/st	1 291 95 835	948 63 854	845 63 946	741 58 545
18223489	---- Rokken en broekrokken voor dames of meisjes, van textielmaterialen (excl. van katoen, wol of fijn dierlijk haar,	x 1 000 EUR p/st	1 122 25 047	919 19 228	638 15 599	676 18 302
182235	--- Lange en korte broeken en zogenaamde Amerikaanse overalls, voor dames of voor meisjes waarvan:	x 1 000 EUR p/st	1 958 100 383	1 309 74 908	1 120 93 608	836 77 018
18223543	---- Pantalons voor dames of meisjes, van katoen (excl. gesneden corduroy, denim, gebreid of gehaakt, bedrijfs- of	x 1 000 EUR p/st	393 17 186	156 7 175	122 4 938	80 2 177
18223546	---- Pantalons voor dames of meisjes, van synthetische vezels (excl. gebreid of gehaakt, bedrijfs- of werkkleding)	x 1 000 EUR p/st	972 58 851	659 52 446	728 74 534	503 63 321
1823	- ONDERKLEDING	x 1 000 EUR -	17 563	17 385	17 369	11 614
18231	-- Onderkleding van brei- of haakwerk	x 1 000 EUR p/st	3 825 398 542	4 113 509 725	4 332 568 508	2 623 332 924
	waarvan:					
18231220	--- Onderbroeken en slips voor heren of jongens, gebreid of gehaakt (incl. boxer shorts)	x 1 000 EUR p/st	400 145 494	477 215 142	584 234 649	368 136 542
182314	--- Onderjurken, onderrokken, slips, nachthemden, enz., van brei- of haakwerk, voor dames of voor meisjes	x 1 000 EUR p/st	3 125 226 119	3 416 272 030	3 589 315 541	2 098 178 572
18232	-- Overige onderkleding	x 1 000 EUR -	11 747	11 702	12 168	8 158
18232A	--- = 21+22 Onderkleding, voor heren of jongens waarvan:	x 1 000 EUR p/st	1 195 55 131	1 104 58 678	1 129 75 116	721 44 325
18232111	---- Overhemden voor heren of jongens, van katoen (excl. gebreid of gehaakt)	x 1 000 EUR p/st	414 16 303	287 14 734	281 16 621	233 13 668
18232115	---- Overhemden voor heren of jongens, van synthetische of kunstmatige vezels (excl. gebreid of gehaakt)	x 1 000 EUR p/st	178 8 556	129 6 362	143 9 025	152 9 727
18232B	--- = 23+25 Onderkleding, voor dames of meisjes waarvan:	x 1 000 EUR p/st	9 326 401 672	9 131 378 330	9 908 424 934	6 744 314 795
18232311	---- Blouses en overhemdblouses voor dames of meisjes, van katoen (excl. gebreid of gehaakt)	x 1 000 EUR p/st	174 8 291	177 9 202	100 10 003	33 2 923
18232550	---- Step-ins, jarretelgordels, corseletten (incl. body's met verstelbare bandjes)	x 1 000 EUR p/st	562 27 421	786 34 799	928 45 334	678 31 754
182324	--- Onderhemden, onderjurken, onderrokken, slips, nachthemden, badjassen, enz. voor dames of voor meisjes waarvan:	x 1 000 EUR p/st	1 226 101 611	1 467 136 506	1 131 103 880	694 64 229
182324B	---- = 24.6+89 Kamerjassen, négligés en slips van ander textiel, niet in breistof, voor dames of meisjes	x 1 000 EUR p/st	649 50 055	869 72 660	565 47 854	411 39 182
182330	-- T-shirts, borstrokken en onderhemden, van brei- of haakwerk	x 1 000 EUR p/st	1 991 213 375	1 570 253 367	869 135 604	832 123 908
18233030	--- T-shirts, singlets e.d., van katoen, gebreid of gehaakt (incl. body's met aangeknippte of heel kort mouwtje)	x 1 000 EUR p/st	1 582 169 962	1 126 205 008	683 104 790	612 87 590

(1) Leveringen m.i.v. aan het buitenland geleverd maakloonwerk.

(2) Statistische classificatie van producten gekoppeld aan activiteiten - CPA (2-6 cijfers); Prodcom-lijst (8 cijfers).

**Leveringen (1) in waarde en in hoeveelheid volgens de CPA en de Prodcou-list
(voorlopige cijfers) - vervolg**

Code (2)	Omschrijving	Eenheid	2001			
			Augustus	September	Oktober	November
18233090	--- T-shirts, singlets e.d., van katoen, gebreid of gehaakt (incl. body's) (excl. katoen)	x 1 000 EUR p/st	409 43 413	444 48 359	186 30 814	220 36 318
1824	- OVERIGE KLEDING EN TOEBEHOREN, N.E.G.	x 1 000 EUR -	4 253	3 719	2 494	2 039
	WAARVAN:					
18241	-- Babykleding, trainingspakken en andere kleding, kledingtoebereoren en delen van kleding, van brei- of haakwerk	x 1 000 EUR -	1 319	1 115	543	500
18241100	--- Babykleding en toebehoren, gebreid of gehaakt, voor kinderen <=86 cm	x 1 000 EUR -	654	450	75	161
182412	--- Trainingspakken, skipakken, badpakken en zwembroeken en andere kleding van brei- of haakwerk	x 1 000 EUR -	610	610	440	284
18241A	--- = 13+14 Kledingtoebereoren in breigoedstof	x 1 000 EUR -	55	55	28	55
18242	-- Andere babykleding, andere kleding en kledingtoebereoren van textielstoffen waarvan:	x 1 000 EUR -	1 707	1 317	951	817
182423	--- Zakdoeken, sjaals, dassen, handschoenen en ander geconfectioneerd kledingtoebereoren; delen van kleding of	x 1 000 EUR -	545	562	263	301
19	LEDER EN LEDERWAREN	x 1 000 EUR -	12 154	12 692	11 756	9 868
	WAARVAN:					
1930	- SCOEISEL	x 1 000 EUR -	3 070	2 716	2 183	1 700
	WAARVAN:					
19301	-- Schoeisel, ander dan sportschoeisel en beschermend schoeisel	x 1 000 EUR pa	2 237 47 050	1 697 45 466	1 058 31 761	603 18 821
20	HOUT EN PRODUKTEN VAN HOUT EN KURK (EXCLUSIEF MEUBELN), ARTIKELEN VAN RIET EN VAN VLECHTWERK	x 1 000 EUR -	157 722	186 343	209 449	186 782
2010	- HOUT, GEZAAGD, GESCHAAFD OF GEIMPREGNEERD WAARVAN:	x 1 000 EUR -	26 652	29 379	33 950	28 277
201010	-- Hout, overlans gezaagd of afgestoken, gesneden of geschild, met een dikte van meer dan 6 mm; niet geimpregneerd waarvan:	x 1 000 EUR -	21 694	23 350	26 871	22 007
20101035	--- Sparhout: Picea abies Karst., Abies alba Mill.	x 1 000 EUR m3	3 174 15 335	3 143 17 444	4 115 20 802	3 447 17 955
20101039	--- Naaldhout, plankjes, > 6 mm < 12,5 mm, gezaagd hout n.e.g.	x 1 000 EUR m3	2 350 17 223	3 894 28 996	4 463 32 515	4 011 29 967
20101077	--- Plankjes voor parketvloeren, van eikehout	x 1 000 EUR m2	1 175 48 967	887 31 837	983 37 235	842 29 882
20102	-- Hout waarvan ten minste een zijde over de gehele lengte is geprofileerd; houtwol; houtmeel; hout in plakjes, e.d.	x 1 000 EUR -	3 474	4 044	4 493	4 178
201021	--- Hout waarvan ten minste een zijde over de gehele lengte is geprofileerd	x 1 000 EUR -	1 916	2 483	2 693	2 492
201023	--- Hout in plakjes, spanen of kleine stukjes	x 1 000 EUR kg	1 558 43 892 088	1 561 42 335 313	1 800 46 661 020	1 686 41 786 308
20103116	-- Palen, naaldhout, geïnjecteerd/geimpregneerd	x 1 000 EUR m3	561 3 368	640 6 598	789 5 236	744 4 792
201040	-- Zaagsel, resten en afval van hout	x 1 000 EUR kg	499 22 700 712	906 39 870 064	1 222 46 307 563	851 32 170 164

(1) Leveringen m.i.v. aan het buitenland geleverd maakloonwerk.

(2) Statistische classering van producten gekoppeld aan activiteiten - CPA (2-6 cijfers); Prodcou-list (8 cijfers).

PRODCOM - Leveringen per product

Leveringen (1) in waarde en in hoeveelheid volgens de CPA en de Prodcom-lijst (voorlopige cijfers) - vervolg

Code (2)	Omschrijving	Eenheid	2001			
			Augustus	September	Oktober	November
20104005	--- Zaagsel	x 1 000 EUR kg	219 13 297 020	268 15 051 295	303 18 912 444	330 14 989 249
20104009	--- Resten en afval van hout (ook geperst)	x 1 000 EUR kg	279 9 403 692	638 24 818 769	919 27 395 119	521 17 180 915
2020	- FINEER; DUPLEX-, TRIPLEX- EN MULTIPLEXHOUT, MEUBELPLAAT, SPAANPLAAT, VEZELPLAAT EN ANDERE PANELEN EN PLATEN	x 1 000 EUR -	64 821	72 832	81 758	75 784
20201	-- Platen en panelen	x 1 000 EUR -	61 280	68 689	78 073	72 491
202011	--- Triplex- en multiplexhout, enkel bestaande uit houten platen	x 1 000 EUR m3	1 245 38 335	1 536 135 228	1 674 167 807	1 516 130 183
202012	--- Ander triplex- en multiplexhout, met finer beklee hout en op dergelijke wijze gelaagd houtwaarvan:	x 1 000 EUR m3	5 552 13 320	7 329 19 896	7 741 25 655	7 258 20 221
20201239	---- Ander triplex-/multiplex-/met finer beklee hout, tenminste één buitenste laag geen naaldhout	x 1 000 EUR m3	3 083 5 263	3 910 7 686	3 846 6 829	3 940 7 265
202013	--- Spaanplaat en dergelijke plaat van hout of van andere houtachtige stoffen waarvan:	x 1 000 EUR m3	40 653 239 514	45 735 265 495	52 289 310 381	44 686 270 123
20201333	---- Spaanplaat e.d. plaat van hout, onbewerkt of gladgeschuurd (excl. 'waferboard')	x 1 000 EUR m3	23 846 182 142	26 818 204 924	31 279 244 119	27 488 215 668
20201335	---- Spaanplaat en dergelijke plaat van hout, aan de oppervlakte bedekt met decoratieve gelaagde kunststof (excl.	x 1 000 EUR m3	2 927 5 892	3 095 6 088	3 553 7 073	3 411 6 580
20201337	---- Spaanplaat e.d. plaat van hout, bekleed met papier geïmpregneerd met melamine (excl. 'waferboard')	x 1 000 EUR m3	13 033 48 501	14 477 49 698	16 693 55 709	12 875 44 060
202014	--- Vezelplaat van houtvezels of van andere houtachtige stoffen	x 1 000 EUR m2	13 830 3 067 158	14 088 3 295 527	16 369 3 900 996	19 031 4 200 585
20202	-- Fineer; hout in platen voor de vervaardiging van triplex- en multiplexhout; verdicht hout	x 1 000 EUR -	3 542	4 143	3 685	3 293
202021	--- Fineer en hout in platen voor de vervaardiging van triplex- en multiplexhout, niet meer dan 6 mm dik	x 1 000 EUR -	3 287	3 804	3 462	3 066
20202200	--- Verdicht hout, in blokken, planken, stroken of profielen	x 1 000 EUR m3	255 305	340 946	224 256	227 572
2030	- SCHRIJN- EN TIMMERWERK VOOR BOUWWERKEN	x 1 000 EUR -	45 794	62 372	70 249	63 569
20301	-- Schrijn- en timmerwerk voor bouwwerken	x 1 000 EUR -	41 807	56 181	64 661	59 022
	waarvan:					
203011	--- Vensters, vensterdeuren, alsmede kozijnen daarvoor deuren en kozijnen daarvoor, alsmede drempels, van hout	x 1 000 EUR p/st	14 827 118 956	17 355 148 923	19 772 150 735	17 797 146 085
20301110	---- Vensters en vensterdeuren, alsmede kozijnen daarvoor, van hout	x 1 000 EUR p/st	7 504 18 637	8 726 22 139	10 648 28 407	9 125 22 928
20301150	---- Deuren (incl. kozijnen daarvoor, alsmede drempels), van hout	x 1 000 EUR p/st	7 323 100 319	8 629 126 784	9 124 122 328	8 672 123 157
20302000	-- Geprefabriceerde bouwwerken van hout	x 1 000 EUR -	3 987	6 191	5 589	4 548
20401	- HOUTEN EMBALLAGE	x 1 000 EUR -	16 024	15 532	17 022	14 116

(1) Leveringen m.i.v. aan het buitenland geleverd maakloonwerk.

(2) Statistische classering van producten gekoppeld aan activiteiten - CPA (2-6 cijfers); Prodcom-lijst (8 cijfers).

**Leveringen (1) in waarde en in hoeveelheid volgens de CPA en de Prodcom-lijst
(voorlopige cijfers) - vervolg**

Code (2)	Omschrijving	Eenheid	2001			
			Augustus	September	Oktober	November
204011	-- Laadborden, laadkisten en andere laadplateaus	x 1 000 EUR p/st	11 520 2 265 735	11 418 2 156 564	12 262 1 881 779	10 435 1 625 417
20401133	--- Pallets, opzetframes voor pallets	x 1 000 EUR p/st	10 650 2 203 872	10 552 2 082 023	11 402 1 815 545	9 676 1 569 399
20401135	--- Laadkisten en andere laadplateaus, van hout	x 1 000 EUR p/st	870 61 863	866 74 541	861 66 234	760 56 018
204012	-- Andere houten emballage, alsmede delen daarvan	x 1 000 EUR kg	4 504 7 906 155	4 114 7 851 252	4 759 9 313 935	3 680 7 163 427
205	- OVERIGE PRODUCTEN VAN HOUT; ARTIKELEN VAN KURK, VAN RIET EN VAN VLECHTWERK WAARVAN:	x 1 000 EUR -	4 431	6 229	6 470	5 036
205114	-- Houten lijsten voor schilderijen, voor foto's, voor spiegels en dergelijke, andere houtwaren	x 1 000 EUR -	3 894	5 784	5 746	4 546
20511410	--- Houten lijsten voor schilderijen, foto's, spiegels en dergelijke	x 1 000 EUR m	1 163 98 521	2 207 312 151	1 993 157 127	1 497 137 456
20511450	--- Andere houtwaren (excl. opzetframes voor pallets)	x 1 000 EUR -	2 731	3 577	3 753	3 049
21	PULP, PAPIER EN PAPIERWAREN	x 1 000 EUR -	292 198	319 720	340 150	314 361
211	- PULP, PAPIER EN KARTON WAARVAN:	x 1 000 EUR -	129 920	149 437	153 633	146 526
21125	-- Bewerkt papier en bewerkt karton waarvan:	x 1 000 EUR kg	102 039 89 156 258	114 803 100 423 116	116 876 92 238 823	115 275 99 060 162
21125339	--- Papier voor grafische doeleinden, gewicht <= 150 g/m ² , mech. vezels <= 10%	x 1 000 EUR kg	24 343 28 375 192	22 592 26 015 447	28 377 29 258 107	23 373 27 143 014
211256	--- Papier, karton, e.d., van een deklaag voorzien, geïmpregneerd, bekleed, versierd of bedrukt, op rollen of in bladen waarvan:	x 1 000 EUR kg	23 346 8 759 755	22 830 8 101 368	28 567 9 913 023	25 910 9 151 005
21125670	---- Papier en karton, gewast, gearaffineerd, ..., geolied of geglycerineerd	x 1 000 EUR kg	153 84 407	89 43 713	39 19 755	110 39 908
21126000	-- Resten en afval van papier of van karton	x 1 000 EUR kg	112 1 670 737	153 2 763 807	148 2 426 040	115 1 606 886
212	- PAPIER- EN KARTONWAREN -	x 1 000 EUR -	162 279	170 283	186 517	167 835
21211	-- Gegolfd papier en golfkarton en verpakkingsmateriaal van papier en karton	x 1 000 EUR kg	92 561 83 931 505	97 391 91 194 758	104 766 98 748 196	94 214 87 430 741
21211100	--- Gegolfd papier en gegolfd karton, ook indien geperforeerd	x 1 000 EUR kg	1 156 2 360 980	1 048 2 644 360	1 140 2 708 275	866 2 446 899
212112	--- Zakken van papier	x 1 000 EUR kg	8 638 3 507 034	9 947 4 486 231	10 634 4 939 961	9 838 4 374 048
21211230	---- Zakken met een bodembreedte van 40 cm of meer	x 1 000 EUR kg	3 326 1 737 155	4 266 2 427 581	4 538 2 597 811	3 818 2 152 353
21211250	---- Zakken, incl. puntzakken, n.e.g.	x 1 000 EUR kg	5 312 1 769 879	5 682 2 058 650	6 095 2 342 150	6 019 2 221 695
21211300	--- Dozen van gegolfd papier of van gegolfd karton	x 1 000 EUR kg	48 822 54 795 697	50 240 58 482 221	55 996 64 867 578	49 008 57 149 120

(1) Leveringen m.i.v. aan het buitenland geleverd maakloonwerk.

(2) Statistische classering van producten gekoppeld aan activiteiten - CPA (2-6 cijfers); Prodcom-lijst (8 cijfers).

PRODCOM - Leveringen per product

Leveringen (1) in waarde en in hoeveelheid volgens de CPA en de Prodcom-lijst (voorlopige cijfers) - vervolg

Code (2)	Omschrijving	Eenheid	2001			
			Augustus	September	Oktober	November
21211400	--- Vouwdozen, andere dan van gegolfd papier of van gegolfd karton	x 1 000 EUR kg	25 745 20 423 121	27 570 21 926 529	28 503 22 234 951	27 319 20 498 392
212115	--- Kartonnagewerk voor kantoorgebruik, voor winkelgebruik en dergelijke	x 1 000 EUR kg	8 200 2 844 673	8 586 3 655 417	8 493 3 997 431	7 183 2 962 282
21211530	---- Andere verpakkingsmiddelen, incl. hoezen voor grammofoonplaten, n.e.g.	x 1 000 EUR kg	7 078 2 598 844	7 631 3 402 318	7 753 3 751 991	6 335 2 713 540
21211550	---- Kartonnagewerk voor kantoor- of winkelgebruik, n.e.g.	x 1 000 EUR kg	1 122 245 829	955 253 099	740 245 440	848 248 742
21221	- - Huishoudelijke en sanitaire papierwaren	x 1 000 EUR kg	36 457 20 894 932	36 486 20 756 339	42 788 24 684 629	38 753 22 374 507
21231	- - Kantoorbenodigdheden van papier	x 1 000 EUR kg	7 379 3 010 707	8 243 3 119 351	8 119 3 402 797	6 942 2 807 575
21241	- - Behangselpapier	x 1 000 EUR kg	3 136 976 421	4 705 1 378 986	5 336 1 539 031	4 331 1 213 043
21251	- - Overige papier- en kartonwaren n.e.g.	x 1 000 EUR -	22 745	23 459	25 508	23 595
212512	--- Etiketten van papier of van karton	x 1 000 EUR kg	16 076 2 241 137	15 766 2 233 974	17 575 2 350 081	15 585 2 027 686
21251235	---- Bedrukte etiketten van papier of karton, zelfklevend	x 1 000 EUR kg	8 294 761 567	9 040 831 512	9 896 898 596	9 005 806 844
21251239	---- Bedrukte etiketten van papier of karton, andere	x 1 000 EUR kg	7 204 1 396 667	6 196 1 325 176	6 914 1 339 978	5 830 1 107 604
2125125A	---- = 12.55+59 Etiketten van alle soorten, van papier of karton (excl. bedrukte)	x 1 000 EUR kg	579 82 903	530 77 286	764 111 507	751 113 238
212514	--- Sigarettenpapier; klossen, hulzen, buisjes, spoelen e.d. opwindmiddelen; filterpapier en karton; overige n.e.g.waarvan:	x 1 000 EUR -	6 669	7 693	7 933	8 009
2125140A	---- = 14.13+20+51+53+55+57 Andere werken van papierstof, karton, n.e.g.	x 1 000 EUR kg	3 520 1 652 212	3 696 1 877 561	3 659 2 262 266	4 280 2 082 993
21251430	---- Klossen, hulzen, ... en dergelijke opwindmiddelen, van papier/karton, n.e.g.	x 1 000 EUR kg	1 285 1 956 557	1 934 2 923 077	2 062 3 145 257	1 908 2 913 689
22	DRUKWERK EN OPGENOMEN MEDIA	x 1 000 EUR -	348 433	436 757	484 220	422 252
221	- BOEKEN, COURANTEN EN DERGELIJK DRUKWERK EN OPGENOMEN MEDIA	x 1 000 EUR -	141 936	186 549	216 609	190 168
2211	- - Boeken	x 1 000 EUR p/st	54 468 14 214 308	65 415 13 250 358	79 799 21 264 731	67 810 14 805 826
22111000	--- Boeken, brochures, enz., in losse vellen	x 1 000 EUR p/st	28 583 5 133 207	26 073 2 311 927	41 137 5 305 457	25 103 2 135 046
2211120	--- Boeken, brochures en dergelijk drukwerk	x 1 000 EUR p/st	25 372 8 900 875	38 781 10 762 194	38 118 15 778 347	42 181 12 525 092
22112010	---- Andere boeken, brochures en derg. drukwerk	x 1 000 EUR p/st	18 901 5 265 225	26 288 5 404 383	20 976 7 159 847	20 295 6 518 678
22112080	---- Prentenalbums, prentenboeken, tekenboeken en kleurboeken, voor kinderen	x 1 000 EUR p/st	6 471 3 635 650	12 493 5 357 811	17 142 8 618 500	21 886 6 006 414

(1) Leveringen m.i.v. aan het buitenland geleverd maakloonwerk.

(2) Statistische classering van producten gekoppeld aan activiteiten - CPA (2-6 cijfers); Prodcom-lijst (8 cijfers).

**Leveringen (1) in waarde en in hoeveelheid volgens de CPA en de Prodcop-lijst
(voorlopige cijfers) - vervolg**

Code (2)	Omschrijving	Eenheid	2001			
			Augustus	September	Oktober	November
22113	--- Woordenboeken, kaarten en gedrukte muziek	x 1 000 EUR p/st	513 180 226	560 176 237	544 180 927	526 145 688
22121000	-- Couranten en tijdschriften, vier keer of meer per week verschijnend	x 1 000 EUR p/st	32 374 43 478 776	44 061 48 763 387	45 838 61 563 363	42 136 47 187 358
22131000	-- Couranten en tijdschriften, minder dan vier keer per week verschijnend	x 1 000 EUR p/st	46 927 60 231 897	65 854 62 952 351	77 614 68 869 453	63 340 64 336 114
22141	-- Platen, banden en andere dragers voor het opnemen van geluid, waarop is opgenomen	x 1 000 EUR p/st	6 726 2 967 107	9 495 3 665 516	10 062 4 375 398	14 245 5 411 141
22151	-- Briefkaarten, wenskaarten, prenten en ander drukwerk waarvan:	x 1 000 EUR -	1 440	1 725	3 297	2 638
221511	--- Prentbriefkaarten en andere gedrukte briefkaarten; gedrukte kaarten met wensen en dergelijke	x 1 000 EUR -	1 205	1 263	2 775	2 138
222	- DRUKKERIJEN EN DIENSTEN IN VERBAND MET DRUKKERIJEN	x 1 000 EUR -	204 970	247 999	263 775	228 378
22211000	-- Drukken van kranten en tijdschriften, vier keer of meer per week verschijnend	x 1 000 EUR -	6 552	7 755	7 558	4 348
2222	-- Diensten in verband met drukkerijen n.e.g.	x 1 000 EUR -	176 742	216 422	229 368	201 330
22221	--- Postzegels; cheques, bankbiljetten, aandelen; reclamdrukwerk, e.d.; ander drukwerk n.e.g.	x 1 000 EUR -	94 063	115 129	124 947	111 110
22221100	---- "Nieuwe postzegels; gezegeld papier; cheques; bankbiljetten, enz."	x 1 000 EUR -	827	4 460	2 028	2 201
222212	---- Reclamdrukwerk, handelscatalogi en dergelijke	x 1 000 EUR -	71 123	80 800	88 672	80 438
22221230	----- Handelscatalogi	x 1 000 EUR -	8 746	11 372	10 636	11 789
22221250	----- Ander reclamdrukwerk e.d. (excl. handelscatalogi)	x 1 000 EUR -	62 377	69 428	78 036	68 649
22221300	---- Ander drukwerk, n.e.g.	x 1 000 EUR -	22 113	29 869	34 246	28 471
222220	--- Registers, comptabiliteitsboeken, opbergmappen, formulieren en dergelijke artikelen, van papier of van karton waarvan:	x 1 000 EUR -	17 573	15 963	15 866	14 944
22222013	---- Registers, comptabiliteitsboeken, order- en kwitantieboekjes, papier/karton	x 1 000 EUR kg	104 40 521	105 34 826	98 32 528	90 35 847
22222050	---- Opbergmappen, mappen en banden, omslagen voor dossiers, van papier of karton	x 1 000 EUR kg	1 230 637 313	923 420 872	1 059 483 672	994 545 441
22222075	---- Sets kettlingformulieren, ook met carbonpapier	x 1 000 EUR kg	6 995 2 251 821	7 988 2 484 722	8 572 2 650 332	7 684 2 361 097
22222079	---- Andere sets formulieren, ook met carbonpapier	x 1 000 EUR kg	907 311 018	1 221 424 011	1 356 448 665	1 330 445 789
22222090	---- Onderleggers, boekomslagen en andere papierwaren	x 1 000 EUR -	831	658	1 175	760
22223	--- Drukkerijen, andere dan dagbladrukkerijen	x 1 000 EUR -	65 106	85 330	88 555	75 275

(1) Leveringen m.i.v. aan het buitenland geleverd maakloonwerk.

(2) Statistische classering van producten gekoppeld aan activiteiten - CPA (2-6 cijfers); Prodcop-lijst (8 cijfers).

PRODCOM - Leveringen per product

Leveringen (1) in waarde en in hoeveelheid volgens de CPA en de Prodcom-lijst (voorlopige cijfers) - vervolg

Code (2)	Omschrijving	Eenheid	2001			
			Augustus	September	Oktober	November
22223100	---- Drukken van boeken, brochures en dergelijk drukwerk, prentenalbums ..., kleurboeken, geschreven of gedrukte muziek	x 1 000 EUR	23 904	30 876	31 627	22 222
222232	---- Andere drukkerijen n.e.g.	x 1 000 EUR	41 203	54 454	56 928	53 053
	waarvan:	-				
22223220	----- Drukken van kranten en tijdschriften, minder dan vier keer per week verschijnend	x 1 000 EUR	37 467	48 624	50 227	46 534
22223230	----- Drukken van cartografische werken van alle soorten	x 1 000 EUR	208	268	901	496
22223270	----- Drukken van prenten, gravures en foto's	x 1 000 EUR	96	99	88	98
22223290	----- Drukken van ander drukwerk n.e.g., (op kunststofetiketten of -zakken, glas, porselein,...) excl. drukwerk op textiel	x 1 000 EUR	3 108	3 844	3 999	4 364
222310	-- Boekbinden en afwerking	x 1 000 EUR	5 671	7 201	7 558	6 064
22231010	--- Afwerken van boeken en dergelijke artikelen (vouwen, lijmen, snijden, inbinden e.d.)	x 1 000 EUR	1 054	1 340	2 333	1 919
22231030	--- Afwerken van brochures, tijdschriften, catalogi, reclamemateriaal, prospectussen, enz. (vouwen, lijmen, snijden e.d.)	x 1 000 EUR	3 710	4 942	3 877	3 149
22231050	--- Afwerken van ander drukwerk, bedrukt papier en bedrukt karton	x 1 000 EUR	906	919	1 348	997
2224	-- Zetten en stereotyperen	x 1 000 EUR	11 980	12 112	14 517	12 567
22241000	--- Zetten en vervaardiging van drukplaten	x 1 000 EUR	8 354	8 040	10 365	6 895
22242000	--- Drukletters, clichés, drukplaten, drukcilinders en dergelijke	x 1 000 EUR	3 627	4 071	4 152	5 672
22251000	-- Overige grafische dienstverlening	x 1 000 EUR	4 025	4 509	4 774	4 069
223	- REPRODUKTIE VAN OPGENOMEN MEDIA	x 1 000 EUR	1 527	2 209	3 836	3 706
24	CHEMISCHE PRODUCTEN EN SYNTHETISCHE OF KUNSTMATIGE VEZELS	x 1 000 EUR	1 865 098	1 957 151	2 092 379	1 932 864
241	- CHEMISCHE BASISPRODUCTEN	x 1 000 EUR	1 103 853	1 152 771	1 217 609	1 114 762
24111	-- Industriële gassen	x 1 000 EUR	19 022	20 806	20 470	19 538
241111	--- Waterstof, argon, edelgassen, stikstof en zuurstof waarvan:	x 1 000 EUR	17 445	19 375	19 042	18 462
24111120	---- Argon	m3	367 478 087	390 565 327	375 230 491	375 765 846
24111120	---- Argon	m3	2 254	2 819	3 010	2 729
24111160	---- Stikstof	m3	3 469 138	4 612 270	5 325 486	5 161 313
24111160	---- Stikstof	m3	5 462	5 355	5 323	5 608
24111170	---- Zuurstof	m3	168 836 660	169 190 066	169 391 722	189 653 209
24111170	---- Zuurstof	m3	7 907	9 106	8 686	8 241
			192 848 626	213 676 058	195 764 381	178 177 111

(1) Leveringen m.i.v. aan het buitenland geleverd maakloonwerk.

(2) Statistische classering van producten gekoppeld aan activiteiten - CPA (2-6 cijfers); Prodcom-lijst (8 cijfers).

**Leveringen (1) in waarde en in hoeveelheid volgens de CPA en de Prodcom-lijst
(voorlopige cijfers) - vervolg**

Code (2)	Omschrijving	Eenheid	2001			
			Augustus	September	Oktober	November
241112	--- Koolstofdioxide en andere anorganische zuurstofverbindingen van niet-metalen n.e.g.	x 1 000 EUR kg	1 471 10 154 271	1 327 7 989 703	1 326 6 697 949	1 013 5 155 931
24111300	--- "Vloeibare lucht; samengeperste lucht"	x 1 000 EUR kg	106 23 920	103 24 964	102 23 884	64 17 564
2412	-- Kleurstoffen en pigmenten	x 1 000 EUR -	55 641	64 246	66 960	57 873
24121	--- Oxyden, peroxyden en hydroxyden	x 1 000 EUR -	23 533	25 848	27 251	22 635
	waarvan:					
24121130	---- "Zinkoxyde; zinkperoxyde"	x 1 000 EUR kg	1 293 1 573 114	1 904 2 667 018	1 908 4 090 121	1 455 3 432 608
241213	---- Andere oxyden, hydroxyden en peroxyden van metalen	x 1 000 EUR kg	8 390 2 307 414	9 543 2 987 091	12 013 2 688 879	6 981 2 514 683
24122	--- Looi- en verextracten; looizuur (tannine) en derivaten daarvan; kleur- en verfstoffen n.e.g.waarvan:	x 1 000 EUR -	32 108	38 398	39 709	35 239
241221	---- Synthetische organische kleurstoffen en preparaten op basis daarvan waarvan:	x 1 000 EUR kg	11 165 2 600 184	15 278 3 612 348	14 233 3 097 659	13 300 3 106 407
24122150	----- Andere synthetische organische kleurstoffen	x 1 000 EUR kg	4 946 657 432	6 774 773 899	7 275 889 310	6 595 820 803
24122470	---- Andere kleur- en verfstoffen, preparaten en luminoforen	x 1 000 EUR kg	11 347 6 509 885	12 774 6 745 099	13 773 6 671 104	12 208 6 051 737
2413	-- Overige anorganische chemische basisproducten	x 1 000 EUR -	78 874	75 133	81 569	81 260
	waarvan:					
24131	--- Chemische elementen n.e.g.; anorganische zuren en verbindingen daarvanwaarvan:	x 1 000 EUR -	40 105	40 173	40 787	41 651
241314	---- Waterstofchloride; oleum; difosforpenta-oxylde; andere anorganische zuren; silicium- en zwaveldioxydewaarvan:	x 1 000 EUR -	17 483	17 943	19 319	18 673
24131433	----- Zwavelzuur	x 1 000 EUR kg SO2	2 413 63 362 029	2 249 66 407 159	2 708 70 042 698	1 984 60 591 622
24131455	----- Fosforzuur en polyfosforzuren	x 1 000 EUR kg P2O5	8 991 17 417 354	9 277 20 166 845	9 041 20 334 658	9 743 20 127 368
241315	---- Oxyden, hydroxyden en peroxyden; hydrazine en hydroxylamine, alsmede anorganische zouten daarvanwaarvan:	x 1 000 EUR -	18 005	17 774	17 142	18 331
24131527	---- Natriumhydroxyde in waterige oplossing (natronloog)	x 1 000 EUR kg NaOH	13 878 40 387 747	14 509 43 273 034	13 663 45 592 806	15 120 50 714 846
24132	--- Verbindingen van metalen met halogenen; hypochlorieten, chloraten en perchloraten	x 1 000 EUR -	5 448	5 867	6 822	7 149
241321	---- Verbindingen van metalen met halogenen	x 1 000 EUR -	3 002	3 602	4 226	4 703
241322	---- Hypochlorieten, chloraten en perchloraten	x 1 000 EUR -	2 446	2 266	2 596	2 445
24133	--- Sulfiden, sulfaten; nitraten, fosfaten en carbonaten	x 1 000 EUR -	23 816	20 650	23 957	23 648
241331	---- Sulfiden, sulfieten en sulfaten	x 1 000 EUR -	3 856	4 161	3 978	4 060
	waarvan:					

(1) Leveringen m.i.v. aan het buitenland geleverd maakloonwerk.

(2) Statistische classering van producten gekoppeld aan activiteiten - CPA (2-6 cijfers); Prodcom-lijst (8 cijfers).

PRODCOM - Leveringen per product

Leveringen (1) in waarde en in hoeveelheid volgens de CPA en de Prodcom-lijst (voorlopige cijfers) - vervolg

Code (2)	Omschrijving	Eenheid	2001			
			Augustus	September	Oktober	November
24133157	----- Sulfaten, excl. aluminium- en bariumsulfaat	x 1 000 EUR kg	1 903 17 371 033	1 878 14 059 383	1 812 16 468 718	1 748 14 335 555
241332	---- Fosfinaten, fosfonaten, fosfaten en polyfosfaten	x 1 000 EUR -	15 922	13 003	15 939	16 034
241333	---- Carbonaten	x 1 000 EUR -	4 038	3 487	4 040	3 554
241352	--- Cyaniden en cyanaten (inclusief verbindingen); silicaten; boraten; perboraten; anorganische zouten en peroxozouten	x 1 000 EUR -	4 564	3 003	4 425	4 345
2414	-- Overige organische chemische basisproducten	x 1 000 EUR -	374 721	373 761	400 805	357 159
24141	--- Koolwaterstoffen en derivaten daarvan	x 1 000 EUR -	144 893	112 046	137 135	117 338
	waarvan:					
241411	---- Acyclische koolwaterstoffen	x 1 000 EUR kg	108 182 235 758 788	75 346 182 832 116	93 239 216 925 584	81 965 192 174 832
	waarvan:					
24141130	----- Ethyleen	x 1 000 EUR kg	57 676 128 664 133	39 553 98 480 431	45 769 115 986 999	35 702 94 370 853
241412	---- Cyclische koolwaterstoffen	x 1 000 EUR kg	27 616 103 501 914	27 313 100 162 370	34 234 126 626 343	25 278 93 321 799
	waarvan:					
24141223	----- Benzeen	x 1 000 EUR kg	8 901 36 286 818	6 885 27 759 032	11 953 47 575 631	6 297 28 529 437
241414	---- Sulfo-, nitro- en nitrosoderivaten van koolwaterstoffen, ook indien gehalogeneerd	x 1 000 EUR kg	4 099 6 335 278	3 601 5 943 233	3 546 4 667 839	5 165 10 438 798
24142	--- Alcoholen, fenolen, fenolalcoholen, alsmede, halogeen-, sulfo-, nitro-, en nitrosoderivaten daarvan; industriële	x 1 000 EUR -	36 618	37 896	43 657	33 938
24143	--- Industriële eenwaardige vetzuren; carbonzuren en derivaten daarvan	x 1 000 EUR -	57 988	59 930	57 814	60 688
241432	---- Verzadigde eenwaardige acyclische carbonzuren en derivaten daarvan	x 1 000 EUR -	1 644	3 127	2 296	1 867
241434	---- Meerwaardige aromatische carbonzuren en carbonzuren met andere zuurstofhoudende groepen en derivaten daarvan	x 1 000 EUR kg	31 780 98 445 836	29 403 79 246 922	28 430 65 659 070	31 506 82 411 195
24144	--- Organische verbindingen met stikstofhoudende groepen	x 1 000 EUR kg	47 999 48 245 202	57 436 50 817 100	54 883 52 562 953	45 953 39 770 883
	waarvan:					
241441	---- Aminoverbindingen	x 1 000 EUR kg	17 375 19 768 571	20 460 24 273 377	22 928 25 902 414	17 507 19 076 178
	waarvan:					
24144117	----- "Eenwaardige acyclische aminoverbindingen en derivaten, n.e.g.; zouten daarvan"	x 1 000 EUR kg	3 540 2 786 180	5 094 3 630 100	3 828 2 816 230	3 915 2 909 935
241444	---- Verbindingen met andere stikstofhoudende groepen	x 1 000 EUR kg	23 560 22 299 386	28 373 22 323 294	25 713 21 773 883	21 710 18 407 848
24145	--- Organische zwavel- en andere organische verbindingen van niet-metalen en metalen; heterocyclischeverbindingen n.e.g.waarvan:	x 1 000 EUR kg	44 828 28 067 206	64 635 27 899 788	59 379 31 848 492	58 895 34 087 803
241452	---- Heterocyclische verbindingen n.e.g.	x 1 000 EUR kg	27 650 17 563 207	50 276 19 431 806	42 707 22 869 928	42 447 25 156 186
	waarvan:					
24145250	----- Verbindingen met pyridine/(iso)chinolinering, lactamen (ex 6-hexaanlactam) en heterocyclische verbindingen met N	x 1 000 EUR kg	7 451 1 422 769	15 113 1 919 693	15 377 3 448 072	14 654 3 027 357

(1) Leveringen m.i.v. aan het buitenland geleverd maakloonwerk.

(2) Statistische classering van producten gekoppeld aan activiteiten - CPA (2-6 cijfers); Prodcom-lijst (8 cijfers).

**Leveringen (1) in waarde en in hoeveelheid volgens de CPA en de Prodcorm-lijst
(voorlopige cijfers) - vervolg**

Code (2)	Omschrijving	Eenheid	2001			
			Augustus	September	Oktober	November
24146	--- Ethers, organische peroxyden, epoxyden, acetalen en hemiacetalen; andere organische verbindingen	x 1 000 EUR -	30 798	26 816	36 309	31 416
241461	---- Verbindingen met aldehydegroepen	x 1 000 EUR kg	735 1 662 533	1 107 3 451 149	1 057 4 299 223	842 2 853 104
241462	---- Ketonen en chinonen	x 1 000 EUR -	13 575	7 048	15 391	14 239
241463	---- Ethers, organische peroxyden, epoxyden, acetalen hemiacetalen, alsmede derivaten daarvan	x 1 000 EUR kg	10 164 14 828 416	11 351 15 225 960	11 548 14 970 274	7 093 8 383 734
241464	---- Enzymen en andere organische verbindingen n.e.g.	x 1 000 EUR kg	6 324 1 283 657	7 310 1 210 910	8 314 1 864 265	9 241 1 865 572
24147	--- Organische chemische basisproducten n.e.g.	x 1 000 EUR -	11 596	15 002	11 629	8 931
2415	-- Kunstmeststoffen en stikstofverbindingen waarvan:	x 1 000 EUR -	59 803	60 181	70 119	64 617
24151050	--- "Salpeterzuur; nitreerzuren"	x 1 000 EUR kg N	2 835 4 155 750	3 064 4 250 366	3 027 5 175 373	3 525 4 914 599
241530	--- Minerale of chemische stikstofhoudende meststoffen	x 1 000 EUR kg N	20 213 67 816 822	21 343 68 752 221	23 643 70 167 965	24 622 45 974 753
24156000	--- Meststoffen van dierlijke of van plantaardige oorsprong	x 1 000 EUR kg	911 11 172 327	773 9 403 744	902 8 892 911	1 273 7 995 784
241580	--- Meststoffen n.e.g. waarvan:	x 1 000 EUR kg	24 603 167 798 172	20 570 129 748 812	29 193 183 373 493	22 508 132 644 303
24158025	---- Meststoffen met stikstof, fosfor en kalium, <= 10 gew.% stikstof	x 1 000 EUR kg	324 1 505 423	593 2 087 260	1 039 4 495 544	1 695 8 353 370
24158069	---- Andere meststoffen met fosfor en kalium	x 1 000 EUR kg	2 431 22 272 920	938 8 848 650	445 4 315 220	573 3 775 840
2416	-- Kunststoffen in primaire vormen waarvan:	x 1 000 EUR kg	475 817 564 091 354	516 431 595 590 280	529 368 615 707 675	495 175 577 966 968
241610	--- Polymeren van ethyleen, in primaire vormen waarvan:	x 1 000 EUR kg	111 912 140 276 064	117 971 142 165 850	121 764 153 588 669	109 730 146 471 224
24161035	---- Lineair polyethyleen, relatieve dichtheid < 0,94, in primaire vormen	x 1 000 EUR kg	1 675 2 278 053	2 993 4 135 863	3 554 4 756 114	3 710 4 894 049
24161090	---- Andere polymeren van ethyleen, in primaire vormen, n.e.g.	x 1 000 EUR kg	4 954 3 467 782	5 335 4 079 949	5 012 3 488 949	4 780 3 824 835
241620	--- Polymeren van styreen, in primaire vormen waarvan:	x 1 000 EUR kg	52 638 73 603 959	59 155 82 540 145	60 229 86 134 678	52 305 79 979 316
24162035	---- Expandeerbaar polystyreen, in primaire vormen	x 1 000 EUR kg	24 656 35 689 559	27 445 40 727 153	31 743 45 601 582	27 455 42 229 539
24162090	---- Polymeren van styreen, in primaire vormen, n.e.g.	x 1 000 EUR kg	7 638 5 995 119	9 441 6 735 420	8 803 6 685 224	8 253 6 412 962
241630	--- Polymeren van vinylchloride of van andere halogeenolefinen, in primaire vormen waarvan:	x 1 000 EUR kg	37 055 62 615 395	44 459 76 491 919	43 972 76 302 867	41 248 69 436 942
24163010	---- Polyvinylchloride, niet gemengd met andere zelfstandigheden, in primaire vormen	x 1 000 EUR kg	24 706 51 722 702	29 564 62 975 551	30 237 62 352 596	26 195 56 131 198

(1) Leveringen m.i.v. aan het buitenland geleverd maakloonwerk.

(2) Statistische classering van producten gekoppeld aan activiteiten - CPA (2-6 cijfers): Prodcorm-lijst (8 cijfers).

PRODCOM - Leveringen per product

Leveringen (1) in waarde en in hoeveelheid volgens de CPA en de Prodcom-lijst (voorlopige cijfers) - vervolg

Code (2)	Omschrijving	Eenheid	2001			
			Augustus	September	Oktober	November
24164015	--- Polyethyleenglycolen en andere polyetheralcoholen, in primaire vormen	x 1 000 EUR kg	14 130 13 041 103	16 850 15 914 720	17 984 16 991 037	16 322 15 379 020
24164030	--- Epoxyharsen, in primaire vormen	x 1 000 EUR kg	1 677 733 638	1 652 587 637	1 373 514 727	1 407 634 105
24164050	--- Alkydharsen, in primaire vormen	x 1 000 EUR kg	3 890 2 801 222	3 737 2 534 415	3 466 2 286 781	3 657 2 514 989
24165	--- Andere kunststoffen in primaire vormen; ionenwisselaars waarvan:	x 1 000 EUR kg	210 973 248 197 330	233 877 255 069 867	229 920 256 813 780	225 228 243 217 650
241651	---- Polymeren van propyleen of van andere olefinen, in primaire vormen	x 1 000 EUR kg	86 619 150 384 313	85 715 147 195 328	80 070 139 770 531	70 069 129 407 321
24165130	----- Polypropyleen, in primaire vormen	x 1 000 EUR kg	70 841 121 337 925	72 283 123 712 264	68 824 123 054 778	55 178 101 065 302
24165150	----- Andere polymeren van propyleen of van andere olefinen, in pr. vormen, n.e.g.	x 1 000 EUR kg	15 778 29 046 388	13 432 23 483 064	11 246 16 715 753	14 891 28 342 019
241653	---- Acrylpolymeren in primaire vormen	x 1 000 EUR kg	11 290 7 355 601	8 331 5 159 537	12 369 8 099 336	11 119 6 824 197
241654	---- Polyamiden in primaire vormen	x 1 000 EUR kg	17 162 12 542 658	18 754 12 248 184	24 053 15 278 579	21 009 13 968 184
241656	---- Andere aminoharsen, fenolharsen en polyurethanen, in primaire vormen	x 1 000 EUR kg	55 545 39 571 531	72 819 52 204 772	63 105 49 049 777	79 363 50 930 775
241658	---- Andere kunststoffen in primaire vormen n.e.g.	x 1 000 EUR kg	16 196 6 707 176	22 221 7 971 378	19 764 8 431 484	17 588 7 257 260
241710	-- Synthetische rubber	x 1 000 EUR kg	39 974 22 506 747	42 211 24 322 361	48 319 27 308 882	39 139 22 968 782
24201	- VERDELINGSMIDDELEN EN ANDERE CHEMISCHE PRODUCTEN VOOR DE LANDBOUW WAARVAN:	x 1 000 EUR kg act. subst.	51 965 11 839 154	46 022 10 292 090	40 151 9 332 857	44 208 11 061 488
242014	-- Desinfecteermiddelen	x 1 000 EUR kg act. subst.	1 266 331 657	1 104 295 807	1 468 444 303	1 364 381 222
24201430	--- Ontsmettingsmiddelen op basis van ammonium	x 1 000 EUR kg act. subst.	169 64 983	192 81 239	339 95 528	299 113 213
24201450	--- Ontsmettingsmiddelen op basis van halogeenvverbindingen	x 1 000 EUR kg act. subst.	614 148 061	533 135 173	581 180 053	502 137 579
24201490	--- Andere ontsmettingsmiddelen	x 1 000 EUR kg act. subst.	483 118 613	379 79 395	548 168 722	563 130 430
2430	- VERF, VERNIS E.D., DRUKINKT EN MASTIEK	x 1 000 EUR kg	77 397 27 097 500	88 627 31 461 600	90 264 32 267 939	71 581 27 687 942
24301	-- Verf en vernis op basis van polymeren	x 1 000 EUR kg	41 643 12 236 721	42 723 12 870 150	52 373 15 151 172	38 617 12 049 313
243011	--- Verf en vernis op basis van acryl- of vinylpolymeren, in een waterig medium	x 1 000 EUR kg	11 448 3 390 034	13 120 3 491 296	14 143 4 029 987	10 982 3 088 415
24301150	---- Verf ... op basis van acryl- of vinylpolymeren, in een waterig medium	x 1 000 EUR kg	9 883 3 125 191	9 533 3 027 493	11 397 3 656 590	8 362 2 723 930
24301170	---- Andere verf en vernis, gedispergeerd of opgelost in een waterig medium	x 1 000 EUR kg	1 565 264 843	3 587 463 803	2 746 373 397	2 620 364 485

(1) Leveringen m.i.v. aan het buitenland geleverd maakloonwerk.

(2) Statistische classering van producten gekoppeld aan activiteiten - CPA (2-6 cijfers); Prodcom-lijst (8 cijfers).

**Leveringen (1) in waarde en in hoeveelheid volgens de CPA en de Prodcorm-lijst
(voorlopige cijfers) - vervolg**

Code (2)	Omschrijving	Eenheid	2001			
			Augustus	September	Oktober	November
243012	--- Verf en vernis op basis van polyesters, acryl- of vinylpolymeren, in een niet-waterig mediumwaarvan:	x 1 000 EUR kg	30 195 8 846 687	29 603 9 378 854	38 230 11 121 185	27 634 8 960 898
24301225	---- Verf en vernis op basis van polyesters, zie aant. 4 op GN 32, indien zij meer dan 50% oplosmiddelen bevatten	x 1 000 EUR kg	253 59 806	269 61 687	299 73 329	275 65 753
24301229	---- Andere verf en vernis op basis van polyesters	x 1 000 EUR kg	4 962 1 435 654	4 713 1 580 051	4 813 1 841 367	5 261 1 779 825
24301270	---- Verf en vernis: oplossingen	x 1 000 EUR kg	1 820 826 515	3 028 1 338 248	3 467 1 470 649	2 451 1 017 244
24301290	---- Andere verf en vernis op basis van synthetische en gewijzigde natuurlijke polymeren	x 1 000 EUR kg	12 151 3 247 204	10 734 2 809 102	12 098 3 467 330	9 317 2 659 868
24302	-- Andere verf en vernis en soortgelijke producten; verf voor kunst schilders en drukinktwaarvan:	x 1 000 EUR kg	35 754 14 860 779	45 904 18 591 450	37 891 17 116 767	32 964 15 638 629
24302213	--- Andere verf en vernis: olie verf en -vernis	x 1 000 EUR kg	2 200 648 799	1 634 526 168	1 016 274 638	1 138 322 589
24302253	--- Stopverf en mastiek (kit)	x 1 000 EUR kg	4 881 3 634 977	5 632 4 353 536	5 792 4 128 409	5 390 3 857 984
24302260	--- Niet-vourvaste prep. voor het bestrijken of bepleisteren van metselwerk	x 1 000 EUR kg	1 735 2 184 972	1 679 2 427 602	1 821 2 669 650	1 747 2 532 666
24302273	--- Organische oplosmiddelen en verdunners op basis van butylacetaat n.e.g.	x 1 000 EUR kg	46 36 807	43 35 008	27 11 184	34 15 904
24302279	--- Andere organische oplosmiddelen en verdunners, n.e.g.	x 1 000 EUR kg	1 675 1 130 856	2 013 1 359 319	2 139 1 567 423	1 672 1 163 201
243024	--- Drukinkt	x 1 000 EUR kg	16 246 4 448 997	26 094 6 909 708	18 982 5 383 331	17 247 5 068 302
24302450	---- Zwarte drukinkt	x 1 000 EUR kg	1 300 942 686	1 280 917 415	1 522 1 088 820	1 543 1 161 487
24302470	---- Andere drukinkt	x 1 000 EUR kg	14 946 3 506 311	24 815 5 992 293	17 460 4 294 511	15 704 3 906 815
244	- FARMACEUTISCHE PRODUCTEN, CHEMISCHE EN BOTANISCHE PRODUCTEN VOOR MEDICINAAL GEBRUIK	x 1 000 EUR -	254 942	286 497	316 485	302 568
2441	-- Farmaceutische grondstoffen	x 1 000 EUR -	17 263	12 688	14 973	26 057
	waarvan:					
244120	--- Lysine, glutaminezuur en zouten daarvan; quaternaire ammoniumzouten en -hydroxyden; fosfoaminolipiden;	x 1 000 EUR kg	2 406 3 098 089	3 735 4 275 896	3 845 4 374 525	4 091 5 448 437
24413	--- Lactonen n.e.g., heterocyclische verbindingen met uitsluitend een of meer stikstofatomen als hetero-atoom,..	x 1 000 EUR kg	7 420 2 821 310	3 404 1 694 991	6 679 2 647 559	15 790 2 486 681
2442	-- Farmaceutische producten	x 1 000 EUR -	237 679	273 810	301 512	276 511
24421	--- Geneesmiddelen	x 1 000 EUR -	167 310	183 495	198 182	179 881
244211	---- Geneesmiddelen bevattende penicillinen of andere antibiotica	x 1 000 EUR -	8 263	9 813	12 463	11 851
244212	---- Geneesmiddelen bevattende hormonen, doch geen antibiotica	x 1 000 EUR -	10 537	10 262	11 735	10 698
	waarvan:					

(1) Leveringen m.i.v. aan het buitenland geleverd maakloonwerk.

(2) Statistische classering van producten gekoppeld aan activiteiten - CPA (2-6 cijfers); Prodcorm-lijst (8 cijfers).

PRODCOM - Leveringen per product

Leveringen (1) in waarde en in hoeveelheid volgens de CPA en de Prodcou-list (voorlopige cijfers) - vervolg

Code (2)	Omschrijving	Eenheid	2001			
			Augustus	September	Oktober	November
24421270	----- Geneesmiddelen zonder antibiotica met hormonen uit de binierschors, o.v.k.	x 1 000 EUR -	5 842	5 896	6 130	5 501
244213	---- Geneesmiddelen bevattende alkaloiden of derivaten daarvan, doch geen hormonen of antibioticawaarvan:	x 1 000 EUR -	148 510	163 421	173 984	157 332
24421320	----- Andere gen. voor therapeutisch of profylactisch gebruik (GS 3000), n.o.v.k.	x 1 000 EUR -	2 056	3 293	3 470	3 182
24421360	----- Andere geneesmiddelen met vitaminen of andere producten van GS 2936, o.v.k.	x 1 000 EUR -	466	392	370	465
24421380	----- Andere geneesmiddelen met al dan niet vermengde producten, o.v.k., n.e.g.	x 1 000 EUR -	144 920	158 254	168 561	152 426
24422	--- Overige farmaceutische producten	x 1 000 EUR -	70 370	90 314	103 329	96 630
	waarvan:					
24422430	---- Watten, gaas, enz., met farmaceutische zelfstandigheden, o.v.k., n.e.g.	x 1 000 EUR -	657	677	840	642
245	- GLYCEROL; ZEEP, WASMIDDELEN, POETS- EN REINIGINGSMIDDELEN, PARFUMS EN KOSMETISCHE ARTIKELLEN	x 1 000 EUR -	95 223	90 569	98 331	95 025
2451	-- Glycerol, zeep en wasmiddelen, poets- en reinigingsmiddelen	x 1 000 EUR -	55 971	56 219	60 155	57 937
	waarvan:					
24512090	--- Organische tensioactieve producten (excl. zeep), n.e.g.	x 1 000 EUR kg	4 915 1 191 849	4 312 1 349 285	2 398 1 451 198	2 769 1 176 387
24513	--- Zeep, was- en reinigingsmiddelen	x 1 000 EUR kg	33 319 46 103 866	33 494 49 516 892	37 533 51 309 739	35 052 46 796 185
245131	---- Zeep en als zeep te gebruiken organische tensio-actieve producten en bereidingenwaarvan:	x 1 000 EUR kg	1 509 1 765 607	1 583 2 031 427	2 257 2 397 188	1 973 2 048 381
24513179	----- Zeep in andere vormen	x 1 000 EUR kg	954 1 083 775	1 021 1 315 653	1 688 1 686 805	1 429 1 408 627
245132	---- Was- en reinigingsmiddelen	x 1 000 EUR kg	31 810 44 338 259	31 911 47 485 465	35 276 48 912 551	33 079 44 747 804
24513230	----- Tensioactieve bereidingen, opgemaakt voor de verkoop in het klein	x 1 000 EUR kg	2 600 4 017 125	2 998 4 614 082	3 072 4 590 998	2 748 4 142 407
24513250	----- Was- en reinigingsmiddelen, o.v.k.	x 1 000 EUR kg	21 903 31 960 344	21 470 34 374 571	23 126 34 375 123	22 001 31 392 808
24513260	----- Tensioactieve bereidingen, excl. organische tensioactieve producten n.o.v.k.	x 1 000 EUR kg	1 024 526 569	1 275 630 098	1 668 819 364	1 657 752 266
24513270	----- Was- en reinigingsmiddelen, n.o.v.k.	x 1 000 EUR kg	6 283 7 834 221	6 168 7 866 714	7 409 9 127 066	6 673 8 460 323
24514	--- Deodorantia en was	x 1 000 EUR -	3 499	4 472	5 495	5 456
	waarvan:					
245143	---- Schoensmeer, boenwas, poetsmiddelen voor carrosserieën, glas of metaal	x 1 000 EUR kg	2 279 1 457 725	2 252 1 405 606	3 180 1 978 417	3 139 1 879 020
24514350	----- Boenwas en dergelijke preparaten voor het onderhoud van houtwerk	x 1 000 EUR kg	99 30 717	110 38 749	127 43 189	111 34 803
24514383	----- Poetsmiddelen voor metalen	x 1 000 EUR kg	23 5 752	30 6 336	30 7 244	46 9 483

(1) Leveringen m.i.v. aan het buitenland geleverd maakloonwerk.

(2) Statistische classering van producten gekoppeld aan activiteiten - CPA (2-6 cijfers); Prodcou-list (8 cijfers).

**Leveringen (1) in waarde en in hoeveelheid volgens de CPA en de Prodcom-lijst
(voorlopige cijfers) - vervolg**

Code (2)	Omschrijving	Eenheid	2001			
			Augustus	September	Oktober	November
24521	-- Parfums en cosmetische artikelen	x 1 000 EUR	39 252	34 350	38 177	37 088
	waarvan:	-				
24521300	--- Produkten voor manicure of voor pedicure	x 1 000 EUR	223	170	221	292
24521400	--- Poeder, ook indien geperst, voor cosmetisch/toiletgebruik	x 1 000 EUR	155	312	403	838
24521500	--- Andere schoonheidsmiddelen	x 1 000 EUR	9 455	7 177	9 388	10 199
245219	--- Scheermiddelen; deodorantia voor lichaamsverzorging; badpreparaten; andere parfumerieën, toiletartikelen negwaarvan:	x 1 000 EUR	3 716	4 162	4 904	3 773
24521950	---- Deodorantia voor lichaamsverzorging en antitranspiratiemiddelen	x 1 000 EUR	1 274	1 372	2 065	1 214
24521970	---- Geparfumeerde badzouten en andere badpreparaten	x 1 000 EUR	1 571	1 614	1 842	1 309
246	- OVERIGE CHEMISCHE PRODUCTEN	x 1 000 EUR	245 607	249 998	279 640	259 619
	WAARVAN:	-				
246310	-- Etherische oliën; mengsels van reukstoffen	x 1 000 EUR kg	9 316 2 101 321	8 193 1 721 389	7 655 1 826 539	7 727 1 842 594
24641200	-- Emulsies voor gevoelige lagen, voor fotografisch gebruik	x 1 000 EUR kg	12 983 6 065 346	11 358 5 364 503	13 735 6 201 348	12 065 5 771 763
2466	-- Andere chemische producten n.e.g.	x 1 000 EUR	108 180	105 860	116 016	106 250
	waarvan:	-				
24663	--- Smeermiddelen; additieven; antivriespreparaten	x 1 000 EUR kg	51 262 68 822 406	50 341 64 648 710	54 901 71 684 206	48 810 63 783 575
246631	---- Smeermiddelen	x 1 000 EUR kg	44 011 49 226 343	43 372 45 285 828	47 112 50 367 640	41 595 42 879 403
	waarvan:	-				
24663157	---- - Andere smeermiddelen < 70 gew. % (aard) olie, of => 70 gew. % (aard)olie indien karakter niet door olie bepaald wordt	x 1 000 EUR kg	30 693 37 197 881	29 132 34 303 217	32 364 39 410 450	28 265 32 732 981
24663179	---- - Andere smeermiddelen, n.e.g.	x 1 000 EUR kg	13 060 11 906 655	13 889 10 845 893	14 302 10 744 648	13 006 10 014 333
246632	---- Antiklopmiddelen; dopes voor minerale olie en dergelijke producten	x 1 000 EUR kg	3 571 13 457 189	3 385 13 333 528	3 792 14 718 264	3 515 14 500 344
246633	---- Remvloeistoffen; antivriespreparaten en vloeibare ontdooiingspreparaten	x 1 000 EUR kg	3 680 6 138 874	3 584 6 029 354	3 996 6 598 302	3 699 6 403 828
246642	--- Modeleerpasta's; tandtechnische waspreparaten en andere preparaten voor tandtechnisch gebruik, ...	x 1 000 EUR kg	2 534 88 547	3 287 86 664	3 555 141 266	3 550 139 319
246645	--- Appreteermiddelen, middelen voor het versnellen van het verfproces of van het fixeren van kleurstoffen e.d.waarvan:	x 1 000 EUR kg	5 145 2 790 384	4 755 3 181 410	4 104 3 456 213	4 306 3 335 210
24664570	---- Appreteermiddelen e.d. voor de textiel- of derg. industrieën	x 1 000 EUR kg	1 922 1 823 562	2 209 2 439 458	2 140 2 865 086	2 418 2 785 246
246646	--- Beitspreparaten; vloeimiddelen; bereide rubbervulcanisatieversnellers; weekmakers en dergelijkewaarvan:	x 1 000 EUR kg	18 845 6 314 764	17 106 6 681 325	23 463 8 704 366	21 105 7 212 067
24664620	---- Preparaten voor het beitsen van metalen	x 1 000 EUR kg	553 181 594	552 214 168	892 313 553	507 170 620

(1) Leveringen m.i.v. aan het buitenland geleverd maakloonwerk.

(2) Statistische classering van producten gekoppeld aan activiteiten - CPA (2-6 cijfers); Prodcom-lijst (8 cijfers).

PRODCOM - Leveringen per product

Leveringen (1) in waarde en in hoeveelheid volgens de CPA en de Prodcom-lijst
(voorlopige cijfers) - vervolg

Code (2)	Omschrijving	Eenheid	2001			
			Augustus	September	Oktober	November
24664650	---- Bereide antioxydanten en stabilisatiemiddelen voor rubber of voor kunststof	x 1 000 EUR kg	10 628 3 616 465	8 968 3 650 499	14 625 5 184 728	13 814 4 647 456
246647	--- Bereide bindmiddelen voor gietvormen of voor gietkernen; chemische producten en residuen van de chemische of van	x 1 000 EUR kg	1 980 3 908 566	1 726 3 438 539	1 845 4 087 810	1 708 3 249 099
246648	--- Diverse andere chemische producten n.e.g. waarvan:	x 1 000 EUR -	19 869	19 879	19 418	18 210
24664867	---- Vlamwerende, waterwerende en andere preparaten voor de bescherming van bouwwerken	x 1 000 EUR kg	1 101 714 633	787 626 849	833 664 342	783 587 630
24664899	---- Andere chemische producten; preparaten en residuen van de chemische of aanverwante industrieën	x 1 000 EUR kg	11 410 6 496 228	11 844 6 436 410	10 875 6 412 159	10 257 5 870 165
2470	- SYNTHETISCHE OF KUNSTMATIGE VEZELS	x 1 000 EUR kg	36 110 20 290 287	42 667 24 408 420	49 899 29 771 000	45 101 26 274 133
	WAARVAN:					
247011	-- Kabel van synthetische filamenten; synthetische stapelvezels, niet gekeerd en niet gekamd	x 1 000 EUR kg	9 405 8 015 329	9 561 8 118 704	10 867 10 118 569	9 175 8 507 288
24701195	--- Synthetisch werk en stapelvezels van PP (excl. gekeerd, gekamd of op andere wijze bewerkt voor het spinnen)	x 1 000 EUR kg	2 868 2 695 775	3 866 3 709 565	4 663 4 429 717	3 824 3 623 188
24701197	--- Overig synthetisch werk en stapelvezels (excl. gekeerd, gekamd of op andere wijze bewerkt voor het spinnen)	x 1 000 EUR kg	6 537 5 319 554	5 695 4 409 139	6 203 5 688 852	5 351 4 884 100
247013	-- Getextureerde garens en andere garens, eendraads waarvan:	x 1 000 EUR kg	14 131 7 795 129	18 771 11 362 300	24 445 14 489 765	21 325 12 831 156
24701323	--- Getextureerde garens van polypropyleen (excl. naaigarens)	x 1 000 EUR kg	9 033 5 008 011	14 043 8 198 243	18 386 10 653 878	16 118 9 349 557
247030	-- Afval van synthetische of van kunstmatige vezels	x 1 000 EUR kg	126 447 182	182 607 868	204 670 701	233 644 261
25	PRODUKTEN VAN RUBBER OF KUNSTSTOF	x 1 000 EUR -	360 448	417 110	445 737	395 523
251	- PRODUKTEN VAN RUBBER	x 1 000 EUR -	32 180	39 472	46 417	40 379
	WAARVAN:					
251210	-- Van een nieuw loopvlak voorziene luchtbanden, van rubber	x 1 000 EUR p/st	2 969 13 223	3 692 15 052	2 938 17 060	3 139 17 731
251320	-- Niet-ge vulcaniseerde rubber en artikelen daarvan; ge vulcaniseerde rubber (niet gehard)waarvan:	x 1 000 EUR kg	13 068 10 303 628	16 817 11 518 420	19 780 13 879 749	16 696 11 216 600
25132070	--- Platen, vellen en strippen van ge vulcaniseerde rubber	x 1 000 EUR kg	2 759 755 746	4 069 1 085 505	4 677 1 228 504	4 103 1 069 639
25132087	--- Staven en profielen van niet-geharde ge vulcaniseerd rubber zonder celstructuur	x 1 000 EUR kg	3 976 1 675 840	4 930 2 074 110	6 098 2 679 075	5 227 2 252 739
251340	-- Drijfriemen, drijfsnaren en transportbanden, van ge vulcaniseerde rubber	x 1 000 EUR kg	4 564 252 498	5 649 349 457	7 261 447 268	7 428 669 340
25137	-- Artikelen van ge vulcaniseerde rubber n.e.g., geharde rubber, werken van geharde rubberwaarvan:	x 1 000 EUR kg	6 952 1 131 625	7 798 1 384 999	9 833 1 628 845	8 862 1 332 073
25137323	--- Pakking- en sluitringen, van ge vulcaniseerde rubber	x 1 000 EUR kg	1 971 284 088	2 520 413 436	3 110 506 758	2 450 402 324
25137360	--- Andere artikelen van niet-geharde ge vulcaniseerde rubber	x 1 000 EUR kg	509 244 594	612 326 183	660 315 820	606 237 847

(1) Leveringen m.i.v. aan het buitenland geleverd maakloonwerk.

(2) Statistische classering van producten gekoppeld aan activiteiten - CPA (2-6 cijfers); Prodcom-lijst (8 cijfers).

**Leveringen (1) in waarde en in hoeveelheid volgens de CPA en de Prodcorm-lijst
(voorlopige cijfers) - vervolg**

Code (2)	Omschrijving	Eenheid	2001			
			Augustus	September	Oktober	November
252	- PRODUCTEN VAN KUNSTSTOF	x 1 000 EUR	328 268	377 638	399 320	355 144
2521	-- Platen, vellen, buizen en profielen, van kunststof	x 1 000 EUR kg	145 068 55 049 489	168 564 65 488 778	172 001 66 813 348	154 499 60 464 384
252110	--- Monofilament dikker dan 1 mm, alsmede staven en profielen, van kunststof waarvan:	x 1 000 EUR kg	18 147 6 079 691	19 480 6 665 703	22 946 7 909 359	20 210 6 696 660
25211070	---- Monofilament > 1 mm, staven en profielen, van polymeren van vinylchloride	x 1 000 EUR kg	13 163 5 005 922	14 966 5 653 987	17 340 6 663 630	15 103 5 639 436
25212	--- Buizen, slangen en hulpstukken daarvoor, van kunststof	x 1 000 EUR kg	18 541 6 570 319	22 633 7 414 798	25 317 8 026 773	20 595 6 376 641
252121	---- Kunstarmen van geharde proteïne of van cellulosekunststof; stijve buizen en slangen van kunststofwaarvan:	x 1 000 EUR kg	12 603 5 352 274	15 416 5 777 674	17 668 6 590 050	13 788 5 075 342
25212157	----- Stijve buizen en slangen, van polymeren van vinylchloride	x 1 000 EUR kg	3 235 2 312 757	3 273 2 398 176	3 785 2 660 783	2 802 2 123 680
252122	---- Andere buizen, slangen en hulpstukken van kunststof waarvan:	x 1 000 EUR kg	5 939 1 218 045	7 217 1 637 124	7 650 1 436 723	6 807 1 301 299
25212220	----- Flexibele buizen en slangen, met een drukweerstand => 27,6 MPa	x 1 000 EUR kg	1 829 250 456	2 365 320 732	2 829 376 593	2 472 342 726
25212235	----- Niet-versterkte buizen en slangen, zonder hulpstukken, n.e.g.	x 1 000 EUR kg	2 504 657 108	3 020 960 245	2 800 682 128	2 665 637 869
252130	--- Platen, vellen, foliën, stroken en strippen, van kunststof, niet gecombineerd met andere stoffenwaarvan:	x 1 000 EUR kg	70 456 31 818 907	81 168 39 205 533	82 088 38 299 070	74 115 35 787 394
25213010	---- Andere platen ..., van polymeren van ethyleen, niet versterkt, dik <= 0,125 mm	x 1 000 EUR kg	20 520 12 457 867	24 024 15 020 454	23 288 15 055 979	19 587 13 458 716
25213017	---- Andere platen ..., van polymeren van ethyleen, niet versterkt, dik > 0,125 mm	x 1 000 EUR kg	3 569 1 995 831	9 906 4 891 848	5 170 2 409 987	5 641 2 439 767
25213021	---- Andere platen ..., van biaxiaal gerichte polymeren van propyleen, dik <= 0,10 mm	x 1 000 EUR kg	20 854 7 325 686	20 859 8 415 728	25 921 9 652 692	24 648 9 629 425
25213030	---- Andere platen ..., van polymeren van styreen, niet versterkt, enz.	x 1 000 EUR kg	4 563 2 808 983	5 551 3 377 837	5 763 3 420 133	5 416 3 231 577
25213049	---- Andere platen ..., van polymeren van vinylchl., flex., weekmakers, dik > 1 mm	x 1 000 EUR kg	967 589 036	693 457 202	726 439 409	684 356 556
2521300A	----- = 30.59+62 Ander platen ..., n.e.g.	x 1 000 EUR kg	1 793 474 399	2 224 674 923	2 623 723 030	2 118 629 625
25214	--- Andere platen, vellen, foliën, stroken en strippen, van kunststof	x 1 000 EUR kg	37 924 10 580 572	45 283 12 202 744	41 650 12 578 146	39 578 11 603 689
252141	---- Andere platen, vellen, foliën, stroken en strippen, van kunststof, met celstructuurwaarvan:	x 1 000 EUR kg	27 069 8 106 079	31 928 9 130 821	27 538 9 256 723	26 683 8 564 457
25214120	----- Platen ... met celstructuur, van polymeren van styreen	x 1 000 EUR kg	5 151 1 917 439	6 185 2 171 418	7 287 2 696 622	5 903 2 180 843
25214150	----- Platen ... met celstructuur, van polymeren van urethanen	x 1 000 EUR kg	18 258 5 453 633	21 248 6 093 315	16 110 5 689 142	16 641 5 556 063
252142	---- Andere platen, vellen, foliën, stroken en strippen, van kunststof, zonder celstructuurwaarvan:	x 1 000 EUR kg	10 855 2 474 493	13 354 3 071 923	14 112 3 321 423	12 895 3 039 232

(1) Leveringen m.i.v. aan het buitenland geleverd maakloonwerk.

(2) Statistische classering van producten gekoppeld aan activiteiten - CPA (2-6 cijfers); Prodcorm-lijst (8 cijfers).

PRODCOM - Leveringen per product

Leveringen (1) in waarde en in hoeveelheid volgens de CPA en de Prodcoum-lijst (voorlopige cijfers) - vervolg

Code (2)	Omschrijving	Eenheid	2001			
			Augustus	September	Oktober	November
25214279	----- Andere platen, vellen, foliën en strip van polymerisatieproducten	x 1 000 EUR kg	6 730 1 321 487	8 171 1 515 366	8 833 1 776 173	7 813 1 536 224
25214280	----- Andere platen ... van kunststof zonder celstructuur, niet van polymerisatieproducten	x 1 000 EUR kg	2 416 821 030	3 001 1 190 517	2 707 1 069 751	2 599 1 033 231
25221	-- Verpakkingsmateriaal van kunststof	x 1 000 EUR -	60 438	60 275	63 538	58 413
25221100	--- Zakken van polymeren van ethyleen	x 1 000 EUR kg	10 648 7 727 129	11 962 9 681 543	13 048 9 246 171	11 899 9 163 619
25221200	--- Zakken van andere kunststof (excl. ethyleen)	x 1 000 EUR kg	591 136 122	670 151 855	739 162 220	692 148 009
25221300	--- Dozen, bakken, kisten en dergelijke artikelen, van kunststof	x 1 000 EUR kg	17 528 6 162 202	17 191 6 034 106	18 885 6 278 741	16 911 6 099 347
252214	--- Flessen, flacons en dergelijke artikelen van kunststof	x 1 000 EUR p/st	22 594 356 735 663	19 911 310 890 427	20 694 310 359 098	18 034 284 090 596
25221450	---- Flessen, flacons en dergelijke artikelen, van kunststof, <= 2 l	x 1 000 EUR p/st	19 262 348 375 631	16 078 300 807 845	16 286 299 105 596	14 252 273 853 803
25221470	---- Flessen, flacons en dergelijke artikelen, van kunststof, > 2 l	x 1 000 EUR p/st	3 333 8 360 032	3 833 10 082 582	4 409 11 253 502	3 781 10 236 793
252215	--- Ander verpakkingsmateriaal van kunststof waarvan:	x 1 000 EUR -	9 077	10 540	10 172	10 878
25221527	---- Stoppen, deksels en andere sluitingen, van kunststof	x 1 000 EUR kg	2 630 470 955	2 210 469 363	2 854 519 219	2 280 466 127
25221540	---- Andere artikelen voor vervoer of verpakking, van kunststof	x 1 000 EUR p/st	6 160 213 230 816	8 040 277 164 073	6 963 239 918 305	8 197 283 648 617
2523	-- Kunststofartikelen voor de bouw	x 1 000 EUR -	34 430	40 445	46 259	42 179
	waarvan:					
252311	--- Vloerbedekking van kunststof, op rollen of in tegels; wand- en plafondbedekking van kunststof	x 1 000 EUR m2	8 708 2 648 573	10 974 3 358 645	12 174 3 750 248	11 153 3 285 060
25231300	--- Reservoirs ... e.d. bergingsmiddelen, inhoud > 300 l, van kunststof	x 1 000 EUR kg	728 126 842	989 186 631	768 141 655	749 130 361
252314	--- Deuren en ramen, alsmede kozijnen daarvoor en drempels voor deuren; blinden, jaloezieën en dergelijke	x 1 000 EUR kg	16 906 2 989 264	20 724 3 769 342	24 236 4 455 263	21 450 3 567 448
25231450	---- Deuren en ramen, kozijnen en drempels, van kunststof	x 1 000 EUR kg	14 584 2 574 818	18 150 3 228 727	21 003 3 703 122	18 878 2 950 275
25231470	---- Blinden, jaloezieën, rolluiken ... en dergelijke artikelen alsmede delen, van kunststof	x 1 000 EUR kg	2 322 414 446	2 574 540 615	3 233 752 141	2 572 617 173
252315	--- Andere kunststofartikelen voor de bouw n.e.g.	x 1 000 EUR kg	6 376 2 588 646	5 828 2 227 608	6 858 2 786 309	6 033 2 361 770
25231550	---- Garnituren en beslag, om blijvend te worden bevestigd, van kunststof	x 1 000 EUR kg	4 232 1 703 596	3 656 1 349 034	4 369 1 698 317	3 952 1 502 276
25231590	---- Andere artikelen van kunststof voor de bouw	x 1 000 EUR kg	2 144 885 050	2 172 878 574	2 489 1 087 992	2 081 859 494
2524	-- Overige producten van kunststof	x 1 000 EUR -	88 332	108 354	117 522	100 052
	waarvan:					

(1) Leveringen m.i.v. aan het buitenland geleverd maakloonwerk.

(2) Statistische classering van producten gekoppeld aan activiteiten - CPA (2-6 cijfers); Prodcoum-lijst (8 cijfers).

**Leveringen (1) in waarde en in hoeveelheid volgens de CPA en de Prodcom-lijst
(voorlopige cijfers) - vervolg**

Code (2)	Omschrijving	Eenheid	2001			
			Augustus	September	Oktober	November
252421	--- Platen, vellen, foliën, strippen en andere platte produkten van kunststof, zelfklevend, op rollen, met een breedte	x 1 000 EUR kg	2 068 306 406	2 472 361 357	2 588 383 082	2 380 344 153
252422	--- Andere zelfklevende band, platen, strippen, vellen, foliën, op rollen, en andere platte produkten van kunststof	x 1 000 EUR kg	7 268 1 168 529	8 171 1 187 412	8 707 1 342 438	8 616 1 383 893
252423	--- Vaatwerk, andere huishoudelijke artikelen en toiletartikelen, van kunststof waarvan:	x 1 000 EUR kg	13 984 3 407 713	13 478 2 809 709	15 346 2 924 151	13 280 2 608 430
25242320	---- Keuken- en tafelgerei van kunststof	x 1 000 EUR kg	10 374 2 092 979	10 077 1 786 683	12 138 1 908 591	10 020 1 613 184
25242400	--- Delen van kunststof voor verlichtingstoestellen	x 1 000 EUR -	886	128	213	182
252428	--- Beslag voor meubelen, carrosserieën en dergelijke, versieringsvoorwerpen e.d. van kunststof waarvan:	x 1 000 EUR -	33 429	46 052	51 011	39 515
25242870	---- Andere artikelen van kunststof en artikelen van ander materiaal	x 1 000 EUR -	25 716	37 951	41 925	32 445
252490	--- Vervaardiging van kunststofartikelen waarvan:	x 1 000 EUR kg	17 128 1 570 666	19 794 1 669 748	20 869 1 900 736	20 106 1 806 904
25249010	---- Delen van kunststof voor machines, kernreactoren, stoomketels, mechanieke werktuigen	x 1 000 EUR kg	2 738 220 427	1 687 145 782	1 828 146 296	1 676 118 519
25249023	---- Delen van kunststof voor elektrische gereedschappen, huishoudapparaten en huishoud verwarmingsapparaten	x 1 000 EUR kg	1 305 128 297	1 012 136 276	1 319 183 721	1 173 166 720
25249030	---- Delen van kunststof voor zend- of ontvangapparaten, radio- en televisietoestellen	x 1 000 EUR kg	3 634 376 314	3 445 385 426	2 604 313 736	3 915 526 329
25249060	---- Delen van kunststof voor voertuigen voor vervoer over land	x 1 000 EUR kg	5 676 616 345	8 290 770 978	9 090 1 019 029	7 921 805 495
26	OVERIGE NIET-METAALHOUDENDE MINERALE PRODUKTEN WAARVAN:	x 1 000 EUR -	422 490	441 225	506 392	432 421
261	- GLAS EN PRODUKTEN VAN GLAS	x 1 000 EUR -	122 830	150 469	170 961	159 495
26111	-- Vuurgepolijst glas ("float glass") waarvan:	x 1 000 EUR m2	27 811 6 467 756	32 534 7 731 384	39 078 9 386 147	40 794 9 990 492
26111280	--- Ander vuurgepolijst, geslepen of gepolijst glas, n.e.g.	x 1 000 EUR m2	10 411 2 823 220	10 579 2 958 600	13 136 3 630 838	16 997 4 809 891
26121	-- Gevormd en bewerkt vlakglas	x 1 000 EUR -	50 000	65 506	71 761	66 628
261211	--- Glas, in platen, gebogen, met schuin geslepen randen, gegraveerd, van gaten voorzien, geëmailleerd, enz.	x 1 000 EUR kg	3 146 3 349 180	3 983 3 454 734	4 491 4 717 656	4 007 3 709 493
261212	--- Veiligheidsglas waarvan:	x 1 000 EUR -	23 292	32 668	37 308	34 912
26121230	---- Veiligheidsglas bestaande uit geharde glasplaten, n.e.g.	x 1 000 EUR m2	2 253 71 034	2 305 77 586	2 772 84 708	2 436 72 269
26121255	---- Veiligheidsglas bestaande uit opeengekitte glasplaten, voor automobielen	x 1 000 EUR kg	5 361 1 825 371	3 717 1 720 734	4 592 1 961 098	3 986 1 696 677
26121270	---- Veiligheidsglas bestaande uit opeengekitte glasplaten, n.e.g.	x 1 000 EUR m2	8 059 471 418	12 267 726 943	13 617 743 587	12 083 694 398

(1) Leveringen m.i.v. aan het buitenland geleverd maakloonwerk.

(2) Statistische classering van producten gekoppeld aan activiteiten - CPA (2-6 cijfers); Prodcom-lijst (8 cijfers).

PRODCOM - Leveringen per product

Leveringen (1) in waarde en in hoeveelheid volgens de CPA en de Prodcom-lijst (voorlopige cijfers) - vervolg

Code (2)	Omschrijving	Eenheid	2001			
			Augustus	September	Oktober	November
261213	--- Spiegels van glas; meerwandig glas voor isoleringsdoeleinden	x 1 000 EUR -	23 562	28 856	29 962	27 709
26121330	---- Meerwandig glas voor isoleringsdoeleinden	x 1 000 EUR m2	18 782 476 690	21 927 552 831	22 743 572 552	20 813 530 195
26121390	---- Andere spiegels van glas, ook indien omlijst	x 1 000 EUR kg	4 780 8 112 787	6 929 11 208 162	7 219 11 773 080	6 896 10 599 630
26131	-- Holgas	x 1 000 EUR p/st	9 082 34 984 193	11 053 42 735 310	12 400 46 263 985	11 333 44 645 376
26141	-- Glasvezels	x 1 000 EUR kg	21 838 15 590 082	27 335 19 156 573	29 661 20 909 145	26 577 18 826 010
261411	--- Lonten, rovings en garens, ook indien gesneden, van glasvezels	x 1 000 EUR kg	8 570 5 497 998	10 547 6 518 507	12 039 7 550 876	9 673 5 951 214
261412	--- Vliezen, netten, matten, matrassen, platen en dergelijke niet-geweven producten van glasvezels	x 1 000 EUR kg	13 268 10 092 084	16 787 12 638 066	17 622 13 358 269	16 904 12 874 796
2615	-- Overig bewerkt glas, inclusief technisch glaswerk	x 1 000 EUR -	14 099	14 040	18 061	14 164
26151	--- Overig half-afgewerkt glas	x 1 000 EUR kg	9 419 14 067 014	8 656 10 298 605	11 052 18 510 050	8 576 11 235 079
26152	--- Technisch en ander glaswerk	x 1 000 EUR -	4 681	5 384	7 009	5 588
26251	- ARTIKELN VAN KERAMISCHE STOFFEN N.E.G.	x 1 000 EUR kg	381 17 695	321 15 259	330 16 145	348 15 063
26261	- VUURVASTE KERAMISCHE PRODUCTEN	x 1 000 EUR kg	5 577 5 884 994	4 949 5 342 450	5 694 5 751 357	6 735 6 585 637
26261300	-- Vuurvast cement/mortel/beton en dergelijke vuurvaste preparaten, n.e.g.	x 1 000 EUR kg	1 861 2 244 245	1 417 2 430 999	1 609 2 339 767	1 788 2 992 256
26401	- BAKSTENEN, TEGELS EN ANDER BOUWMATERIAAL, VAN GEBAKKEN KLEI	x 1 000 EUR -	25 845	24 454	27 624	21 453
264011	-- Bakstenen, vloerstroken (hourdis), balkbekleding en dergelijke, van niet-vuurvaste keramische stoffen waarvan:	x 1 000 EUR -	18 482	17 718	20 471	15 616
26401113	--- Bakstenen voor binnenmuren	x 1 000 EUR m3	5 717 122 761	5 452 119 089	6 367 136 807	4 883 106 967
26401115	--- Gevelstenen	x 1 000 EUR m3	12 030 84 678	11 549 80 484	13 342 90 924	10 038 69 918
265	- CEMENT, KALK EN GIPS	x 1 000 EUR kg	67 972 938 574 448	65 273 931 275 870	73 227 1 060 319 138	62 871 897 538 145
26511	-- Cement	x 1 000 EUR kg	51 368 754 714 857	49 936 748 784 861	57 587 881 148 954	46 059 699 391 125
26511100	--- Cementklinker	x 1 000 EUR kg	4 284 88 718 785	4 483 104 329 233	5 008 126 715 610	3 677 92 890 889
265112	--- Hydraulisch cement (ander dan cementklinker) waarvan:	x 1 000 EUR kg	47 084 665 996 072	45 453 644 455 628	52 579 754 433 344	42 381 606 500 236
26511290	---- Ander hydraulisch cement	x 1 000 EUR kg	21 108 310 055 000	20 248 296 346 000	24 246 356 611 000	17 629 260 444 000

(1) Leveringen m.i.v. aan het buitenland geleverd maakloonwerk.

(2) Statistische classering van producten gekoppeld aan activiteiten - CPA (2-6 cijfers); Prodcom-lijst (8 cijfers).

**Leveringen (1) in waarde en in hoeveelheid volgens de CPA en de Prodcom-lijst
(voorlopige cijfers) - vervolg**

Code (2)	Omschrijving	Eenheid	2001			
			Augustus	September	Oktober	November
26521033	-- Ongebluste kalk	x 1 000 EUR kg	11 749 143 823 983	10 282 138 385 734	9 607 130 239 997	11 143 149 724 860
266	- WERKEN VAN BETON, GIPS EN CEMENT	x 1 000 EUR -	143 536	138 033	162 175	129 755
2661	-- Werken van beton voor de bouw	x 1 000 EUR -	73 831	68 763	78 701	63 917
26611	--- Werken van beton voor de bouw	x 1 000 EUR kg	71 281 982 143 208	67 049 893 060 738	76 021 993 249 504	61 908 796 914 262
266111	---- Dakpannen, tegels, bouwstenen en dergelijke artikelen, van cement, van beton of van kunststeen	x 1 000 EUR kg	25 275 485 866 549	20 126 395 103 633	22 700 434 042 003	17 918 365 662 195
26611130	----- Blokken en stenen voor het bouwbedrijf, van cement, beton of kunststeen	x 1 000 EUR kg	8 303 197 431 449	6 849 176 835 183	8 126 191 194 719	6 038 159 645 739
26611150	----- Tegels en dergelijke artikelen, van cement, beton of kunststeen	x 1 000 EUR kg	16 972 288 435 100	13 277 218 268 450	14 574 242 847 284	11 881 206 016 456
26611200	---- Geprefabriceerde bouwelementen van cement, beton of kunststeen	x 1 000 EUR kg	41 161 446 458 048	43 427 462 117 320	49 090 517 320 916	40 253 393 650 012
26611300	---- Buizen van cement, beton of kunststeen	x 1 000 EUR kg	4 845 49 818 611	3 495 35 839 785	4 231 41 886 585	3 737 37 602 055
26612000	--- Geprefabriceerde bouwwerken van cement	x 1 000 EUR -	2 550	1 714	2 679	2 009
266210	-- Werken van gips voor de bouw	x 1 000 EUR m2	6 617 4 247 156	7 686 4 735 115	9 288 5 866 507	8 410 5 388 739
26631000	-- Stortklaar beton	x 1 000 EUR kg	47 223 2 006 300 867	45 286 1 811 081 913	56 914 2 200 853 185	42 930 1 717 367 524
26641000	-- Fabrieksmatig vervaardigde mortel	x 1 000 EUR kg	3 223 84 679 086	3 455 77 543 084	2 881 83 069 960	3 586 75 333 794
26651	-- Artikelen van vezelcement	x 1 000 EUR -	9 928	9 863	11 005	8 130
26661	-- Andere werken van gips, beton en cement	x 1 000 EUR kg	2 714 19 984 516	2 980 22 774 998	3 386 26 091 610	2 782 20 468 330
26701	- STEEN EN WERKEN DAARVAN	x 1 000 EUR kg	20 212 130 325 577	22 424 112 133 494	25 468 159 800 277	21 434 108 953 877
26701100	-- Marmer, travertijn, albast, behakt/bezaagd, platte/effen kanten, anders bew.	x 1 000 EUR kg	3 248 2 970 043	3 693 2 979 287	4 076 3 352 828	3 631 3 133 372
267012	-- Andere werken van steen, bewerkte steen daaronder begrepen; andere korrels en splinters, kunstmatig gekleurdwaarvan:	x 1 000 EUR kg	16 964 127 355 534	18 730 109 154 207	21 392 156 447 449	17 803 105 820 505
26701210	--- Stenen voor bestrating, plaveien ..., van natuursteen (excl. leisteen)	x 1 000 EUR kg	2 765 37 422 253	2 606 31 606 148	3 048 37 488 828	2 335 27 017 688
26701240	--- Andere kalksteen, n.e.g., behakt/bezaagd, platte/effen kanten, anders bewerkt	x 1 000 EUR kg	4 316 5 716 055	3 962 5 235 966	4 504 6 499 766	4 177 5 791 471
26701260	--- Graniet, behakt/bezaagd, platte/effen kanten, anders bewerkt	x 1 000 EUR kg	8 362 8 183 736	10 615 10 379 068	12 093 12 053 550	9 699 9 907 159
268	- ANDERE NIET-METAALHOUDENDE MINERALE PRODUCTEN	x 1 000 EUR -	31 491	29 586	33 601	25 015

(1) Leveringen m.i.v. aan het buitenland geleverd maakloonwerk.

(2) Statistische classering van producten gekoppeld aan activiteiten - CPA (2-6 cijfers); Prodcom-lijst (8 cijfers).

PRODCOM - Leveringen per product

Leveringen (1) in waarde en in hoeveelheid volgens de CPA en de Prodcorm-lijst (voorlopige cijfers) - vervolg

Code (2)	Omschrijving	Eenheid	2001			
			Augustus	September	Oktober	November
26811	-- Schuur-, slijp- en polijstmiddelen	x 1 000 EUR	947	1 269	1 249	1 207
26821	-- Overige niet-metaalhoudende minerale producten n.e.g. waarvan:	x 1 000 EUR	30 544	28 317	32 352	23 808
268212	--- Werken van asfalt of van dergelijke producten	x 1 000 EUR	16 356	14 287	16 855	11 332
26821253	---- Dakbedekkingsmateriaal of dampdichte vliezen gebaseerd op bitumen in rollen	x 1 000 EUR m2	11 429 4 548 977	10 075 4 186 509	12 768 5 088 418	8 641 3 726 148
26821290	---- Producten gebaseerd op bitumeuse bindmiddelen (niet in rollen)	x 1 000 EUR	4 927 18 822 636	4 212 14 793 348	4 087 15 576 710	2 691 8 493 359
268216	-- Niet-metaalhoudende minerale producten n.e.g. waarvan:	x 1 000 EUR	11 777	11 841	13 075	10 745
26821630	---- Mengsels en werken van minerale stoffen voor warmte-isolering, geluiddemping	x 1 000 EUR	9 259 6 881 792	9 005 6 621 788	10 301 7 123 643	8 291 6 547 211
27	METALEN IN PRIMAIRE VORM (M.U.V. VERVAARDIGING VAN IJZER EN STAAL EN VAN FERRO-LEGERINGEN (EGKS))	x 1 000 EUR	372 565	435 080	445 687	390 421
272	- BUIZEN	kg	255 699 203	278 155 915	305 791 610	264 335 749
272120	-- Hulpstukken (fittings) voor buisleidingen, van ijzer of van staal, gegoten	x 1 000 EUR	1 733 333 964	1 816 467 995	1 839 539 018	1 646 472 283
2722	-- Buizen en hulpstukken (fittings) van staal	x 1 000 EUR	10 928 15 545 030	13 474 19 513 843	16 039 23 917 620	12 649 17 822 162
272210	--- Buizen, pijpen en holle profielen, van ijzer of van staal	x 1 000 EUR	8 663 15 122 104	10 755 18 938 369	13 141 23 300 365	9 977 17 268 128
272220	--- Hulpstukken (fittings) voor buisleidingen, van ijzer of van staal, n.e.g.	x 1 000 EUR	2 265 422 926	2 719 575 474	2 898 617 255	2 672 554 034
273	- OVERIG IJZER EN STAAL EN NIET-EGKS-FERROLEGERINGEN WAARVAN:	x 1 000 EUR	93 360 117 656 022	77 725 104 244 295	84 657 116 657 932	72 226 101 869 809
2732	-- Koud gewalst bandstaal	x 1 000 EUR	6 812 12 918 251	8 914 15 689 677	9 200 16 005 249	8 847 16 022 218
27321017	--- Koudgewalste producten, breedte <= 500 mm, C < 0,25%, van niet-gelegeerd elektroplaat, niet gegloeid	x 1 000 EUR	3 947 6 366 094	6 021 9 365 876	6 515 10 144 793	6 180 10 185 747
27322013	--- Koudgewalste producten, niet-gelegeerd, breedte <= 500 mm, dompel metallisch bekleed	x 1 000 EUR	2 514 5 610 979	2 234 4 957 241	2 131 4 501 668	2 104 4 637 675
27331	-- Koud gevormde of koud gefelste producten van ijzer, van niet-gelegeerd staal of van roestvrij	x 1 000 EUR	16 395 20 259 704	19 657 23 861 197	21 421 26 079 583	16 454 21 925 200
273311	--- Profielen van ijzer of van niet-gelegeerd staal waarvan:	x 1 000 EUR	13 832 17 111 467	15 998 19 545 448	17 675 21 750 311	13 584 18 500 007
27331130	---- Koudgevormde profielen, verkregen uit platte producten, van niet-gelegeerd staal, niet bekleed	x 1 000 EUR	6 510 8 191 600	7 908 9 531 851	8 134 9 768 427	5 968 8 206 757
27331200	--- Koudgevormde profielen, verkregen uit platte producten, van roestvrij staal	x 1 000 EUR	2 563 3 148 237	3 659 4 315 749	3 746 4 329 272	2 870 3 425 193
27341	-- Draad	x 1 000 EUR	66 487 81 080 344	43 519 59 138 034	48 860 69 132 849	41 743 58 757 090
	waarvan:					

(1) Leveringen m.i.v. aan het buitenland geleverd maakloonwerk.

(2) Statistische classificering van producten gekoppeld aan activiteiten - CPA (2-6 cijfers); Prodcorm-lijst (8 cijfers).

**Leveringen (1) in waarde en in hoeveelheid volgens de CPA en de Prodcorm-lijst
(voorlopige cijfers) - vervolg**

Code (2)	Omschrijving	Eenheid	2001			
			Augustus	September	Oktober	November
27341130	--- Draad van niet-gelegeerd staal, C < 0,25%	x 1 000 EUR kg	34 563 54 809 487	22 329 41 919 869	25 350 49 323 921	21 868 41 725 137
27341170	--- Draad van niet-gelegeerd staal, C >= 0,6%	x 1 000 EUR kg	22 160 21 747 451	14 604 14 649 243	16 469 16 659 235	13 966 14 258 796
274	- NON-FERRO METALEN	x 1 000 EUR kg	248 960 114 236 430	320 429 144 845 386	317 539 154 057 105	280 861 134 670 783
	WAARVAN:					
27421	-- Ruw aluminium; aluminiumoxyde	x 1 000 EUR kg	4 374 2 750 579	5 265 3 016 359	5 242 3 048 062	5 209 3 225 287
274222	-- Staven en profielen, van aluminium	x 1 000 EUR kg	28 913 9 205 424	31 700 10 568 383	34 773 11 507 658	30 217 10 037 460
27422500	-- Bladaluminium, dikte (zonder onderlaag) < 0,2 mm	x 1 000 EUR kg	8 975 2 881 071	9 543 3 130 040	10 536 3 367 922	9 321 3 082 262
2743	-- Lood, zink en tin en werken daarvan	x 1 000 EUR kg	42 752 36 595 357	54 406 48 811 252	58 924 51 512 650	51 353 46 749 256
2744	-- Werken van koper	x 1 000 EUR kg	77 064 46 839 058	91 059 58 332 755	99 608 62 410 552	86 438 51 656 364
	waarvan:					
27442	--- Halffabrikaten van koper of van koperlegeringen	x 1 000 EUR kg	48 212 24 039 250	51 782 26 449 204	55 293 29 060 182	45 772 23 293 001
275	- GIETEN VAN METALEN	x 1 000 EUR kg	17 585 7 927 757	21 637 9 084 396	25 613 10 619 935	23 040 9 500 712
27511	-- Gieten van ijzer	x 1 000 EUR kg	6 505 5 798 686	7 352 6 681 405	9 357 7 778 363	7 894 6 853 163
	waarvan:					
27511250	--- Delen van nodulair gietijzer voor andere machines	x 1 000 EUR kg	555 368 126	678 366 887	774 425 987	534 326 852
27511290	--- Delen van nodulair gietijzer voor ander gebruik	x 1 000 EUR kg	921 1 009 637	1 280 1 216 086	1 619 1 520 380	1 271 1 244 596
275113	--- Gieten van grijs gietijzer	x 1 000 EUR kg	4 563 4 200 743	4 885 4 856 071	6 325 5 530 117	5 369 4 996 731
	waarvan:					
27511350	---- Delen van overig (lamellair) gietijzer voor andere machines	x 1 000 EUR kg	3 528 3 049 343	3 534 3 435 997	4 937 4 018 980	4 375 3 747 365
27521090	-- Delen van gietstaal voor ander gebruik	x 1 000 EUR kg	2 864 1 000 243	3 232 902 121	3 211 1 057 347	2 933 987 361
275310	-- Gieten van lichte metalen	x 1 000 EUR kg	6 912 961 322	9 739 1 319 204	11 685 1 604 269	10 965 1 496 397
275410	-- Gieten van andere non-ferrometalen	x 1 000 EUR kg	1 305 167 506	1 315 181 666	1 360 179 956	1 248 163 791
28	PRODUKTEN VAN METAAL, ANDERE DAN MACHINES EN APPARATEN	x 1 000 EUR -	522 469	556 785	599 684	562 462
281	- METALEN CONSTRUCTIEWERKEN	x 1 000 EUR -	155 838	182 833	198 486	183 141
2811	-- Metalen constructiewerken en delen daarvan	x 1 000 EUR -	122 966	144 304	151 803	143 376
281110	--- Geprefabriceerde bouwwerken van metaal	x 1 000 EUR -	26 598	31 746	31 632	31 498

(1) Leveringen m.i.v. aan het buitenland geleverd maakloonwerk.

(2) Statistische classering van producten gekoppeld aan activiteiten - CPA (2-6 cijfers): Prodcorm-lijst (8 cijfers).

PRODCOM - Leveringen per product

Leveringen (1) in waarde en in hoeveelheid volgens de CPA en de Prodcorm-lijst
(voorlopige cijfers) - vervolg

Code (2)	Omschrijving	Eenheid	2001			
			Augustus	September	Oktober	November
28111030	---- Geprefabriceerde bouwwerken van ijzer of van staal	x 1 000 EUR -	24 273	28 698	27 846	27 881
28111050	---- Geprefabriceerde bouwwerken van aluminium	x 1 000 EUR -	2 325	3 048	3 786	3 618
28112	--- Metalen constructiewerken en delen daarvan	x 1 000 EUR kg	91 325 46 808 895	106 722 55 310 514	113 724 56 980 088	105 166 58 170 369
28112100	---- Bruggen en brugdelen, van ijzer of van staal	x 1 000 EUR kg	3 879 2 931 484	3 402 2 335 436	4 507 2 880 341	3 640 2 739 587
28112200	---- Vakwerkmasten en andere masten, van ijzer of van staal	x 1 000 EUR kg	708 160 615	979 220 615	766 172 325	773 185 153
281123	---- Andere constructiewerken en delen daarvan, platen, staven, profielen, buizen e.d. van ijzer, staal of aluminium waarvan:	x 1 000 EUR kg	86 738 43 716 796	102 341 52 754 463	108 451 53 927 422	100 753 55 245 629
28112340	----- Andere constructiewerken, hoofdzakelijk bestaande uit gelaagde profielplaten met isolerende tussenlaag	x 1 000 EUR kg	9 390 4 441 909	12 091 5 469 948	13 731 6 148 359	12 026 5 578 037
28112350	----- Andere constructiewerken, hoofdzakelijk bestaande uit andere platen	x 1 000 EUR kg	6 698 2 615 457	8 712 2 842 316	10 184 3 786 606	7 924 3 190 897
28112360	----- Andere constructiewerken van ijzer of van staal	x 1 000 EUR kg	55 132 31 470 959	61 974 38 071 533	63 109 36 675 688	60 661 37 273 987
28112370	----- Constructiewerken en delen van constructiewerken, van aluminium, n.e.g.	x 1 000 EUR kg	13 024 1 462 794	16 374 1 692 782	17 190 1 774 455	15 591 1 703 780
28119000	--- Installatie van zelfvervaardigde metalen constructiewerken	x 1 000 EUR -	5 044	5 836	6 448	6 711
281210	-- Deuren en ramen, alsmede kozijnen daarvoor en drempels, van ijzer, van staal en van aluminium	x 1 000 EUR p/st	32 872 170 377	38 528 251 400	46 683 293 252	39 765 281 986
28121030	--- Deuren en ramen, kozijnen en drempels, van ijzer of van staal	x 1 000 EUR p/st	5 441 36 972	6 612 54 006	7 322 63 146	7 212 75 534
28121050	--- Deuren en ramen, kozijnen en drempels, van aluminium	x 1 000 EUR p/st	27 431 133 405	31 916 197 394	39 361 230 106	32 553 206 452
282	- TANKS, RESERVOIRS EN BERGINGSMIDDELEN, VAN METAAL; RADIATOREN EN KETELS VOOR CENTRALE VERWARMING	x 1 000 EUR -	55 779	64 194	74 104	70 105
2821	-- Tanks, reservoirs en bergingsmiddelen, van metaal	x 1 000 EUR -	18 932	22 990	23 153	27 395
28211	--- Tanks, reservoirs en bergingsmiddelen, van ijzer, van staal of van aluminium waarvan:	x 1 000 EUR kg	17 971 5 893 488	21 766 5 878 623	22 076 6 227 558	25 877 6 927 610
28211130	----- Andere reservoirs, kuipen e.d. bergingsmiddelen, voor vloeistoffen	x 1 000 EUR kg	6 792 2 586 376	12 407 3 350 856	10 959 3 248 112	13 777 4 065 708
28211150	----- Reservoirs, kuipen e.d. bergingsmiddelen van ijzer of van staal, met een inhoud > 300 l, voor vaste stoffen	x 1 000 EUR kg	4 775 1 867 652	3 400 1 436 530	3 663 1 335 317	4 743 1 213 955
28219000	--- Reparatie en onderhoud van tanks, reservoirs en bergingsmiddelen, van metaal	x 1 000 EUR -	961	1 224	1 077	1 517
2822	-- Radiatoren en ketels voor centrale verwarming	x 1 000 EUR -	36 846	41 204	50 951	42 711
28221	--- Radiatoren en ketels	x 1 000 EUR -	21 462	25 438	28 851	23 745
	waarvan:					

(1) Leveringen m.i.v. aan het buitenland geleverd maakloonwerk.

(2) Statistische classering van producten gekoppeld aan activiteiten - CPA (2-6 cijfers); Prodcorm-lijst (8 cijfers).

**Leveringen (1) in waarde en in hoeveelheid volgens de CPA en de Prodcou-lijst
(voorlopige cijfers) - vervolg**

Code (2)	Omschrijving	Eenheid	2001			
			Augustus	September	Oktober	November
28221150	---- Radiatoren, niet-elektrisch verwarmd, en delen daarvan, van ijzer/staal	x 1 000 EUR kg	18 642 10 447 490	23 027 13 783 745	25 334 16 627 601	20 985 11 778 218
28229000	--- Reparatie en onderhoud van ketels voor centrale verwarming, al dan niet voor huishoudelijk gebruik	x 1 000 EUR -	15 384	15 767	22 100	18 965
2830	- STOOMKETELS, ANDERE DAN WARMWATERKETELS VOOR DE CENTRALE VERWARMING WAARVAN:	x 1 000 EUR -	49 453	45 674	36 794	46 864
28309	-- Installatie, reparatie en onderhoud van stoomketels (excl. warmwaterketels voor centrale verwarming)	x 1 000 EUR -	25 862	25 180	27 427	31 056
28309100	--- Installatie van stoomketels, excl. warmwaterketels voor de centrale verwarming en van industriële leidingstelsels	x 1 000 EUR -	16 216	16 351	19 139	25 314
28309200	--- Reparatie en onderhoud van stoomketels, excl. warmwaterketels voor de centrale verwarm. en van industr. leidingstelsels	x 1 000 EUR -	9 647	8 829	8 287	5 742
2840	- SMEDEN, PERSEN, STAMPEN EN PROFIELWALSEN VAN METAAL; POEDERMETALLURGIEWAARVAN:	x 1 000 EUR -	13 280	13 054	15 358	12 886
284012	-- Stampen van metaal	x 1 000 EUR -	5 100	4 660	5 919	5 177
	waarvan:					
28401270	--- Delen van stampwerk van staal voor andere machines	x 1 000 EUR kg	431 168 952	442 208 924	483 213 179	387 166 085
284013	-- Andere vormbewerkingen van metaal	x 1 000 EUR kg	7 992 2 143 029	8 132 2 215 265	9 223 2 467 754	7 490 1 922 244
28401330	--- Pers-, trek- en stansdelen van staal voor andere machines	x 1 000 EUR kg	2 414 777 295	2 539 815 574	2 789 904 453	2 006 615 411
28401340	--- Pers-, trek- en stansdelen van staal voor elektrotechnische producten	x 1 000 EUR kg	1 392 74 772	1 503 80 734	1 577 84 735	1 535 82 651
28401370	--- Pers-, trek- en stansdelen van non-ferrometalen	x 1 000 EUR kg	4 186 1 290 962	4 090 1 318 957	4 857 1 478 566	3 948 1 224 182
285	- OPPERVLAKTEBEHANDELING VAN METAAL; ALGEMENE METAALBEWERKING	x 1 000 EUR -	84 539	94 457	102 415	89 115
2851	-- Oppervlaktebehandeling van metaal	x 1 000 EUR -	43 283	46 814	49 572	44 199
28511	--- Bekleden van metaal	x 1 000 EUR -	21 263	24 425	25 657	21 967
285111	---- Bekleden van metaal met metaal	x 1 000 EUR -	14 415	17 078	19 406	16 941
	waarvan:					
28511130	----- Metallische laag (Dompel)	x 1 000 EUR -	5 049	5 574	6 265	5 171
28511190	----- Overige metallische lagen (electrolytisch en chemisch vernikkelen, verkoperen, verchromen, enz.)	x 1 000 EUR -	1 290	1 359	1 631	1 641
285112	---- Bekleden van metaal met ander materiaal dan metaal	x 1 000 EUR -	6 848	7 346	6 251	5 026
28512	--- Andere behandeling van metaal	x 1 000 EUR -	22 020	22 389	23 915	22 233
28512100	---- Warmtebehandeling (harden e.d.)	x 1 000 EUR -	2 160	1 794	1 942	1 958

(1) Leveringen m.i.v. aan het buitenland geleverd maakloonwerk.

(2) Statistische classering van producten gekoppeld aan activiteiten - CPA (2-6 cijfers); Prodcou-lijst (8 cijfers).

PRODCOM - Leveringen per product

Leveringen (1) in waarde en in hoeveelheid volgens de CPA en de Prodcorm-lijst (voorlopige cijfers) - vervolg

Code (2)	Omschrijving	Eenheid	2001			
			Augustus	September	Oktober	November
285122	---- Andere oppervlaktebehandeling van metaal waarvan:	x 1 000 EUR -	19 860	20 595	21 974	20 275
28512230	----- Lakken e.d.	x 1 000 EUR -	6 741	7 349	8 286	7 676
28512290	----- Overige oppervlaktebewerkingen van metalen	x 1 000 EUR -	10 456	10 608	10 547	9 448
285210	-- Algemene metaalbewerking waarvan:	x 1 000 EUR kg	41 256 11 381 671	47 643 13 092 086	52 842 14 114 295	44 915 12 316 735
28521033	--- Delen, gedraaid van metaal, voor machines	x 1 000 EUR kg	15 350 2 896 105	16 000 3 290 898	18 815 3 646 660	14 828 2 992 939
28521035	--- Delen, gedraaid van metaal, voor voertuigen voor vervoer over land	x 1 000 EUR kg	19 876 6 125 168	22 159 6 817 795	25 390 7 312 185	22 788 6 901 519
28521055	--- Delen, gedraaid van metaal, voor optische- en precisie- instrumenten	x 1 000 EUR kg	1 161 66 678	1 898 150 103	1 647 111 455	960 64 274
28521070	--- Delen, gedraaid van metaal, voor ander gebruik	x 1 000 EUR kg	1 336 365 542	1 393 391 165	1 682 473 063	1 625 445 324
286	- MESSENMAKERSWERK, GEREEDSCHAP EN IJZERWAREN WAARVAN:	x 1 000 EUR -	31 378	36 233	39 276	36 505
286250	-- Ander gereedschap waarvan:	x 1 000 EUR -	8 137	7 672	7 646	7 386
28625024	--- Trekstenen, -matrijzen, pers- of extrusiematrijzen voor metaalbewerking	x 1 000 EUR kg	1 694 82 745	1 983 79 416	2 000 91 144	1 706 75 359
28625033	--- Gereedschap voor het stampen en stansen, voor metaalbewerking	x 1 000 EUR kg	854 14 623	886 12 564	714 8 867	1 204 16 522
28625039	--- Gereedschap voor het stampen en stansen, andere	x 1 000 EUR kg	365 4 718	490 7 146	490 7 099	448 7 225
28631	-- Hangsloten, grendelsloten en andere sloten, sleutels en delen daarvan, van onedel metaal waarvan:	x 1 000 EUR -	14 876	16 605	18 095	17 025
286314	--- Scharnieren, garnituren, beslag en dergelijke, van onedel metaal, voor automobielen, deuren, vensters, e.d.waarvan:	x 1 000 EUR kg	12 773 1 203 207	14 352 1 803 103	15 618 2 044 873	14 824 1 836 807
28631410	---- Scharnieren en andere hengsels, van onedel metaal	x 1 000 EUR kg	637 62 906	716 61 804	674 73 760	590 59 810
28631440	---- Garnituren, beslag, ..., voor gebouwen, van onedel metaal, n.e.g.	x 1 000 EUR kg	10 348 780 627	10 480 1 107 917	11 281 1 236 134	11 180 1 179 988
287	- OVERIGE PRODUKTEN VAN METAAL	x 1 000 EUR -	132 202	120 342	133 251	123 846
28711	-- Reservoirs, fusten, trommels, bussen, blikken en dergelijke bergingsmiddelen (andere dan voor gas), van ijzer of staal	x 1 000 EUR p/st	5 173 388 647	5 011 400 337	6 981 479 950	5 843 412 062
28721	-- Bergingsmiddelen van licht metaal waarvan:	x 1 000 EUR -	21 551	21 373	21 463	20 361
287211	--- Bergingsmiddelen van licht metaal (ander dan aluminium)	x 1 000 EUR p/st	15 747 159 049 250	15 099 164 445 132	15 629 168 018 199	14 370 153 561 169
28731	-- Artikelen van draad waarvan:	x 1 000 EUR -	47 369	28 328	32 204	34 402

(1) Leveringen m.i.v. aan het buitenland geleverd maakloonwerk.

(2) Statistische classering van producten gekoppeld aan activiteiten - CPA (2-6 cijfers): Prodcorm-lijst (8 cijfers).

**Leveringen (1) in waarde en in hoeveelheid volgens de CPA en de Prodcom-lijst
(voorlopige cijfers) - vervolg**

Code (2)	Omschrijving	Eenheid	2001			
			Augustus	September	Oktober	November
287313	--- Metaaldoek, -gaas en traliewerk, van ijzer-, staal- of koperdraad; plaat-gaas, plaat- of bandstaal of -koper	x 1 000 EUR kg	25 034 25 362 556	13 714 17 172 513	14 700 18 495 948	13 560 15 610 193
2874	-- Bouten, schroeven, moeren, kettingen en veren waarvan:	x 1 000 EUR -	7 040	8 148	8 492	7 940
287411	--- Artikelen met schroefdraad, van ijzer of van staal, n.e.g. waarvan:	x 1 000 EUR -	3 207	3 677	3 826	3 710
28741190	---- Artikelen met schroefdraad, n.e.g., van ijzer of van staal	x 1 000 EUR kg	2 154 1 746 630	2 487 1 887 351	2 782 2 227 972	2 473 2 025 859
28741230	--- Sluitringen n.e.g.	x 1 000 EUR kg	287 209 463	331 254 715	441 302 613	409 313 623
287414	--- Veren en veerbladen, van ijzer of van staal; veren van koper waarvan:	x 1 000 EUR kg	2 697 836 629	3 115 1 116 591	3 323 1 226 351	2 959 1 115 845
28741433	---- Drukveren (excl. voluutveren) van ijzer of van staal, koud gevormd	x 1 000 EUR kg	132 22 479	194 37 599	168 31 470	141 27 455
28741435	---- Trekveren van ijzer of van staal, koud gevormd	x 1 000 EUR kg	54 12 227	101 24 791	87 22 228	62 16 182
28741437	---- Andere schroefveren van staal, koud gevormd	x 1 000 EUR kg	206 46 430	193 49 636	152 40 351	152 37 146
28741460	---- Veren n.e.g., van ijzer of van staal	x 1 000 EUR kg	880 74 649	929 85 640	1 039 94 396	864 93 835
2875	-- Overige producten van metaal, n.e.g.	x 1 000 EUR -	51 069	57 482	64 111	55 299
28751	--- Metaalwaren voor huishoudelijk gebruik	x 1 000 EUR -	6 844	7 988	8 528	7 603
287511	---- Gootstenen, wasbakken, badkuipen en andere toiletartikelen van ijzer, staal, koper of aluminium	x 1 000 EUR -	862	871	935	957
287512	---- Keukengerei en huishoudelijke artikelen, alsmede delen daarvan, van ijzer, staal, koper of aluminiumwaarvan:	x 1 000 EUR kg	5 982 1 099 731	7 118 1 047 956	7 593 1 131 024	6 646 952 485
28751229	----- Andere huishoudelijke artikelen van roestvrij staal	x 1 000 EUR kg	2 905 337 876	4 074 488 693	4 387 522 753	3 814 456 070
28752	--- Overige metaalwaren (andere dan sabels, degens, bajonetten en dergelijke) waarvan:	x 1 000 EUR -	44 225	49 493	55 583	47 696
287521	---- Brandkasten, gepantserde deuren en dergelijke artikelen, van onedel metaal	x 1 000 EUR -	365	350	539	416
287527	---- Andere artikelen van onedel metaal, n.e.g. waarvan:	x 1 000 EUR -	43 140	48 294	54 123	46 385
28752719	----- Gegoten artikelen van ijzer of staal, n.e.g.	x 1 000 EUR kg	1 943 302 305	2 395 336 137	3 926 708 148	2 987 553 336
28752722	----- Gesmede of gestampte artikelen van ijzer of staal, n.e.g.	x 1 000 EUR kg	836 167 098	1 052 206 405	1 098 225 524	1 077 214 833
28752725	----- Werken van ijzer- of staaldraad, n.e.g.	x 1 000 EUR kg	1 671 647 685	2 463 849 777	2 258 897 074	1 389 494 763
28752745	----- Andere gestampte werken van ijzer of van staal	x 1 000 EUR kg	6 236 3 367 622	7 094 4 048 649	8 245 4 627 340	6 480 3 741 586

(1) Leveringen m.i.v. aan het buitenland geleverd maakloonwerk.

(2) Statistische classering van producten gekoppeld aan activiteiten - CPA (2-6 cijfers): Prodcom-lijst (8 cijfers).

PRODCOM - Leveringen per product

Leveringen (1) in waarde en in hoeveelheid volgens de CPA en de Prodcom-lijst (voorlopige cijfers) - vervolg

Code (2)	Omschrijving	Eenheid	2001			
			Augustus	September	Oktober	November
28752749	----- Andere werken van ijzer of van staal	x 1 000 EUR kg	8 273 2 825 628	10 467 3 703 282	11 187 4 172 097	9 641 3 401 462
28752753	----- Andere gegoten werken van aluminium	x 1 000 EUR kg	272 39 870	314 46 449	363 63 550	243 40 371
28752755	----- Werken van aluminium n.e.g.	x 1 000 EUR kg	5 535 707 053	6 370 831 531	7 265 888 019	6 176 755 865
28752758	----- Artikelen van koper, n.e.g.	x 1 000 EUR kg	2 929 516 482	3 135 537 012	3 399 616 514	2 854 485 295
28752765	----- Werken van zink, n.e.g.	x 1 000 EUR kg	3 787 1 834 267	3 433 1 813 282	4 355 2 185 121	3 571 2 003 407
28752787	----- Verkeersborden, straatnaamborden, uithangborden en dergelijke borden, van onedel metaal	x 1 000 EUR kg	2 236 222 861	2 237 222 070	2 509 219 392	2 001 174 158
29	MACHINES, APPARATEN EN WERKTUIGEN N.E.G.	x 1 000 EUR -	537 804	644 556	676 053	629 493
291	- MACHINES VOOR DE PRODUKTIE EN TOEPASSING VAN MECHANISCHE ENERGIE, EXCLUSIEF MOTOREN	x 1 000 EUR -	126 481	130 518	147 609	136 248
2911	-- Motoren en turbines, exclusief motoren voor luchtvaartuigen, motorvoertuigen en rijwielenwaarvan:	x 1 000 EUR -	24 704	23 060	25 935	27 532
29119	--- Installatie, reparatie en onderhoud van motoren en turbines (excl. motoren voor luchtvaartuigen, motorvoertuigen e.d.)	x 1 000 EUR -	11 235	9 108	8 927	8 577
2912	-- Pompen en compressoren	x 1 000 EUR -	78 678	79 924	94 957	85 527
	waarvan:					
29122	--- Pompen en elevatoren voor vloeistoffen	x 1 000 EUR p/st	4 688 6 889	5 031 8 247	5 781 7 201	7 072 10 730
	waarvan:					
291224	---- Centrifugaalpompen voor vloeistoffen; andere pompen; elevatoren voor vloeistoffen	x 1 000 EUR p/st	3 948 2 863	3 944 4 658	5 320 4 494	5 945 6 170
29124	--- Delen van pompen, van compressoren en van hydraulische en pneumatische motoren en krachtmachines	x 1 000 EUR -	9 767	8 488	9 973	9 619
2913	-- Kranen en dergelijke artikelen	x 1 000 EUR -	4 514	5 181	5 343	4 775
29131	--- Kranen en dergelijke artikelen, voor leidingen, ketels, reservoirs, bakken of dergelijke bergingsmiddelenwaarvan:	x 1 000 EUR -	3 246	3 825	3 910	3 512
291313	---- Regelafluiters, schuifafsluiters, klepafsluiters en andere kleppen en afsluiters	x 1 000 EUR kg	1 789 49 210	2 072 55 682	2 235 65 065	2 169 52 079
29132000	--- Delen van kranen e.d. artikelen van GS 8481	x 1 000 EUR -	313	354	435	377
29139000	--- Reparatie en onderhoud van kranen en dergelijke artikelen	x 1 000 EUR -	955	1 002	999	887
2914	-- Lagers, getande overbrengingen en drijfwerkelementen	x 1 000 EUR -	18 586	22 353	21 374	18 414
	waarvan:					
29142	--- Lagers, getande overbrengingen en drijfwerkelementen	x 1 000 EUR kg	18 343 1 400 403	22 022 2 000 013	21 030 1 840 944	18 118 1 391 832
	waarvan:					
291424	---- Getande overbrengingen en wrijvingswielen; kogellagerassen; versnellingsbakken en dergelijkewaarvan:	x 1 000 EUR kg	17 015 1 354 312	21 319 1 963 791	19 934 1 795 067	17 139 1 352 589

(1) Leveringen m.i.v. aan het buitenland geleverd maakloonwerk.

(2) Statistische classering van producten gekoppeld aan activiteiten - CPA (2-6 cijfers); Prodcom-lijst (8 cijfers).

**Leveringen (1) in waarde en in hoeveelheid volgens de CPA en de Prodcom-lijst
(voorlopige cijfers) - vervolg**

Code (2)	Omschrijving	Eenheid	2001			
			Augustus	September	Oktober	November
29142440	----- Andere overbrengingsmechanismen	x 1 000 EUR kg	310 2 661	290 2 293	375 3 159	281 2 064
29142450	----- Tandwielkasten en andere overbrengingsmech. voor het aanpassen van snelheid	x 1 000 EUR kg	14 155 960 324	18 091 1 556 783	16 860 1 396 880	14 373 1 067 604
292	- OVERIGE MACHINES EN APPARATEN VOOR ALGEMEEN GEBRUIK	x 1 000 EUR -	146 335	198 494	183 662	181 172
2921	-- Ovens en branders	x 1 000 EUR -	2 785	3 515	4 416	4 234
2922	-- Hijs-, hef- en transportwerktuigen	x 1 000 EUR -	50 154	71 235	59 067	59 168
	waarvan:					
292214	--- Dirkkranen; hijskranen; hefportalen, portaalwagens en transportwagens met kraanwaarvan:	x 1 000 EUR p/st	7 725 6 838	17 492 7 800	9 974 7 413	9 936 6 231
29221470	--- Machines en toestellen, om te hijsen, ..., n.e.g.	x 1 000 EUR p/st	714 4 635	956 3 255	469 2 503	452 1 603
292215	--- Vorkheftrucks; andere transportwagentjes; trekkers van de soort gebruikt voor het trekken van	x 1 000 EUR p/st	5 886 17 304	9 159 16 784	8 733 16 549	9 870 19 256
292216	--- Personen- en goederenliften; roltrappen en -paden	x 1 000 EUR p/st	9 308 403	11 581 624	8 105 526	7 574 529
292217	--- Pneumatische en andere continu-werkende transportinrichtingen voor goederen waarvan:	x 1 000 EUR p/st	4 028 687	5 330 915	5 930 1 135	6 680 814
29221770	---- Continu werkende transportinrichtingen voor goederen, met banden, n.e.g.	x 1 000 EUR p/st	2 134 127	1 858 125	3 254 233	3 167 173
29221793	---- Continu werkende transportinrichtingen voor goederen, rollenbanen/castors	x 1 000 EUR p/st	765 19	1 419 28	1 044 22	1 524 23
292218	--- Andere hijs-, hef- en transportwerktuigen	x 1 000 EUR p/st	1 363 188 238	1 615 163 574	1 900 178 826	1 404 174 370
292219	--- Delen van hijs-, hef- en transportwerktuigen	x 1 000 EUR -	1 802	2 093	2 474	2 006
29229	--- Installatie, reparatie en onderhoud van hijs-, hef- en transportwerktuigen	x 1 000 EUR -	17 761	21 135	18 529	18 565
2923	-- Machines en apparaten voor de koeltechniek en klimaatregeling, voor niet-huishoudelijk gebruik	x 1 000 EUR -	54 800	76 362	71 737	72 987
29231	--- Warmtewisselaars; toestellen voor de koeltechniek en klimaatregeling; filtreertoestellenwaarvan:	x 1 000 EUR -	30 105	36 929	33 978	34 043
292311	---- Warmtewisselaars en toestellen voor het vloeibaar maken van lucht of van andere gassen	x 1 000 EUR -	1 646	2 210	2 876	2 508
292312	---- Machines en apparaten voor de regeling van het klimaat in besloten ruimten	x 1 000 EUR p/st	9 590 11 479	10 749 13 718	10 393 12 379	10 782 13 573
29231335	---- Andere koelvitines en koeltoonbanken	x 1 000 EUR p/st	2 305 238	1 568 184	1 999 203	2 311 245
292320	--- Ventilatoren, andere dan tafel-, vloer-, wand-, raam-, plafond- en dakventilatoren	x 1 000 EUR p/st	2 934 11 993	2 509 10 014	3 302 15 404	2 874 12 288
292330	--- Delen van machines en toestellen voor de koel- en vriestechiek, alsmede van warmtepompen	x 1 000 EUR -	9 267	10 798	7 994	8 805

(1) Leveringen m.i.v. aan het buitenland geleverd maakloonwerk.

(2) Statistische classering van producten gekoppeld aan activiteiten - CPA (2-6 cijfers): Prodcom-lijst (8 cijfers).

PRODCOM - Leveringen per product

Leveringen (1) in waarde en in hoeveelheid volgens de CPA en de Prodcorm-lijst (voorlopige cijfers) - vervolg

Code (2)	Omschrijving	Eenheid	2001			
			Augustus	September	Oktober	November
29239	--- Installatie, reparatie en onderhoud van machines en apparaten voor koeltechniek en klimaatregeling, niet vr. huishoudens	x 1 000 EUR -	12 494	26 126	26 463	27 265
29239100	---- Installatie van machines en apparaten voor de koeltechniek en klimaatregeling, voor niet-huishoudelijk gebruik	x 1 000 EUR -	7 396	11 346	13 380	13 162
29239200	---- Reparatie en onderhoud van machines en apparaten voor koeltechniek en klimaatregeling (niet-huishoudelijk gebruik)	x 1 000 EUR -	5 097	14 780	13 083	14 103
2924	-- Overige machines en apparaten voor algemeen gebruik, n.e.g. waarvan:	x 1 000 EUR -	38 597	47 382	48 443	44 783
292412	--- Toestellen voor filteren of zuiveren van vloeistoffen	x 1 000 EUR -	6 799	6 799	6 284	5 833
29242	--- Machines en toestellen voor het reinigen van flessen, voor het vullen of wegen; toestellen voor het spuiten waarvan:	x 1 000 EUR -	6 812	8 637	9 360	9 021
292421	---- Machines en toestellen voor het reinigen, vullen en verpakken van flessen en andere bergingsmiddelen	x 1 000 EUR p/st	1 650 20	4 425 61	3 925 50	3 021 42
292424	---- Blusapparaten, spuitpistolen, zand- en stoomstraal toestellen en dergelijke toestellen, niet voor land- en tuinbouw waarvan:	x 1 000 EUR p/st	3 824 117 676	3 130 128 843	4 153 155 507	4 776 187 847
29242410	----- Blusapparaten	x 1 000 EUR p/st	1 926 80 563	1 716 87 113	2 002 85 961	2 151 95 802
29245	--- Delen van overige machines en apparaten voor algemeen gebruik waarvan:	x 1 000 EUR -	15 101	17 883	18 419	16 561
292453	---- Delen van kalanders en walsmachines; delen van toestellen voor het spuiten, gewichten voor weegtoestellen	x 1 000 EUR -	431	810	711	697
29249	--- Installatie, reparatie en onderhoud van machines en apparaten voor algemeen gebruik n.e.g.	x 1 000 EUR -	7 677	9 509	10 880	9 824
29249100	---- Installatie van overige machines en apparaten voor algemeen gebruik, n.e.g.	x 1 000 EUR -	3 307	3 600	4 099	5 131
29249200	---- Reparatie en onderhoud van overige machines voor algemeen gebruik, n.e.g.	x 1 000 EUR -	4 370	5 909	6 781	4 693
293	- MACHINES EN WERKTUIGEN VOOR DE LANDBOUW OF DE BOSBOUW WAARVAN:	x 1 000 EUR -	25 849	32 881	29 283	29 095
29321	-- Machines voor de land-, tuin- of bosbouw, voor de voorbereiding, bewerking of bebouwing van de bodem	x 1 000 EUR p/st	630 155	894 180	932 168	804 125
293270	-- Delen van machines en toestellen voor de landbouw of de bosbouw waarvan:	x 1 000 EUR -	1 377	2 888	2 502	2 128
29327050	--- Delen van machines, toestellen en werktuigen van post 84.33	x 1 000 EUR -	782	2 259	1 652	1 438
29329	-- Installatie, reparatie en onderhoud van machines en toestellen voor de landbouw of de bosbouw	x 1 000 EUR -	3 645	1 291	1 843	1 912
2940	- GEREEDSCHAPSWERKTUIGEN WAARVAN:	x 1 000 EUR -	19 247	27 376	23 782	27 497
29403	-- Andere gereedschapswerktuigen voor de metaalbewerking waarvan:	x 1 000 EUR p/st	9 481 2 096	12 550 181	11 073 351	12 982 1 089
294033	--- Andere machines voor het buigen, het vouwen, het strekken of het vlakken van metaal	x 1 000 EUR p/st	2 766 37	2 488 30	4 541 59	5 613 62

(1) Leveringen m.i.v. aan het buitenland geleverd maakloonwerk.

(2) Statistische classering van producten gekoppeld aan activiteiten - CPA (2-6 cijfers); Prodcorm-lijst (8 cijfers).

**Leveringen (1) in waarde en in hoeveelheid volgens de CPA en de Prodcorm-lijst
(voorlopige cijfers) - vervolg**

Code (2)	Omschrijving	Eenheid	2001			
			Augustus	September	Oktober	November
29404	-- Gereedschapswerktuigen voor het bewerken van steen, hout e.d.; persen voor spaan- en vezelplaat e.d.	x 1 000 EUR -	2 801	2 378	2 842	2 708
29407	-- Delen en toebehoren van gereedschapswerktuigen waarvan:	x 1 000 EUR -	3 142	4 793	5 326	4 741
294074	--- Delen en toebehoren voor gereedschapswerktuigen voor het bewerken van metaal	x 1 000 EUR -	2 336	3 418	3 440	3 472
294075	--- Delen en toebehoren voor gereedschapswerktuigen voor het bewerken van hout, kurk, geharde rubber e.a. harde stoffen	x 1 000 EUR -	490	940	1 322	835
29409	-- Installatie, reparatie en onderhoud van gereedschapswerktuigen	x 1 000 EUR -	2 473	1 768	2 317	2 148
295	- OVERIGE MACHINES, APPARATEN EN WERKTUIGEN VOOR SPECIFIEKE DOELEINDEN WAARVAN:	x 1 000 EUR -	189 305	209 349	223 831	198 430
2951	-- Machines voor de metallurgie	x 1 000 EUR -	6 712	5 209	7 147	5 978
295112	--- Delen van machines voor de metallurgie; walsrollen; delen van walsstoelen	x 1 000 EUR -	4 860	3 647	5 319	4 150
29519	--- Installatie, reparatie en onderhoud van machines voor de metallurgie	x 1 000 EUR -	1 852	1 562	1 828	1 827
29529	-- Installatie, reparatie en onderhoud van machines voor de winning van delfstoffen en voor de bouw	x 1 000 EUR -	3 698	1 388	1 778	1 594
29532	-- Delen van machines voor de productie van voedings- en genotmiddelen	x 1 000 EUR -	1 159	1 461	1 656	1 634
2954	-- Machines voor de productie van textiel, kleding en leder waarvan:	x 1 000 EUR -	28 553	49 906	54 214	45 302
29541	--- Machines voor het voorbereiden, het spinnen, het weven en het breien van textielstoffen	x 1 000 EUR -	17 847	32 426	34 386	28 907
29542	--- Andere machines voor de productie van textiel en kleding (incl. naaimachines) waarvan:	x 1 000 EUR -	1 765	4 488	4 332	3 764
295421	---- Machines en toestellen voor het wassen, wringen, strijken, persen, bleken, verven, appreteren e.d. van garens en	x 1 000 EUR -	562	1 929	1 343	1 570
29544	--- Delen en toebehoren van machines voor de productie van textiel, kleding en leder	x 1 000 EUR -	7 723	11 843	14 267	11 577
295441	---- Delen en toebehoren van weefgetouwen en machines voor het spinnen	x 1 000 EUR -	6 967	10 853	12 692	10 519
29544110	----- Delen en hulpstukken voor machines van GS 8444 - 8445 en van hulpmachines	x 1 000 EUR -	453	443	570	521
29544150	----- Delen en hulpstukken voor weefgetouwen en van hulpmachines en -toestellen	x 1 000 EUR -	6 514	10 410	12 122	9 998
295442	---- Delen van machines voor andere bewerkingen van textielstoffen en kleding en voor het bewerken van leder waarvan:	x 1 000 EUR -	756	990	1 575	1 058
29544220	----- Delen van machines en toestellen van post 84.51	x 1 000 EUR -	315	424	518	339
2955	-- Machines voor de productie van papier of karton	x 1 000 EUR -	296	478	251	287

(1) Leveringen m.i.v. aan het buitenland geleverd maakloonwerk.

(2) Statistische classering van producten gekoppeld aan activiteiten - CPA (2-6 cijfers); Prodcorm-lijst (8 cijfers).

PRODCOM - Leveringen per product

Leveringen (1) in waarde en in hoeveelheid volgens de CPA en de Prodcom-lijst (voorlopige cijfers) - vervolg

Code (2)	Omschrijving	Eenheid	2001			
			Augustus	September	Oktober	November
2956	-- Overige machines, apparaten en werktuigen voor specifieke doeleinden, n.e.g.	x 1 000 EUR	45 905	41 748	46 640	46 814
29561	--- Machines en toestellen voor het drukken en het inbinden van boeken, alsmede delen daarvan waarvan:	x 1 000 EUR	7 972	7 736	9 403	11 188
295615	---- Delen van machines en toestellen voor het drukken en het inbinden of innaaien van boeken	x 1 000 EUR	1 428	920	1 021	1 071
29562	--- Diverse machines en toestellen voor specifieke doeleinden, alsmede delen daarvan waarvan:	x 1 000 EUR	32 015	28 628	31 849	29 572
295624	---- Gietvormen; vormkasten voor gieterijen; modelplaten voor gietvormen; modellen voor gietvormen waarvan:	x 1 000 EUR	9 307	10 858	10 307	10 260
29562470	----- Vormen voor het spuit- of persgieten van rubber of kunststof	x 1 000 EUR p/st	6 613 607	7 279 762	6 630 957	7 208 819
295625	---- Machines en toestellen voor specifieke doeleinden, n.e.g. waarvan:	x 1 000 EUR	9 618	5 797	6 656	6 630
29562565	----- Machines voor het mengen, kneden, ..., met een eigen functie, n.e.g. (excl. robots)	x 1 000 EUR p/st	321 24	312 21	661 38	476 40
29562590	----- Andere machines en mechanische toestellen van GS 84, n.e.g.	x 1 000 EUR p/st	2 563 13 673	4 176 21 254	3 450 20 998	3 274 30 566
295626	---- Delen van machines en toestellen voor specifieke doeleinden, n.e.g. waarvan:	x 1 000 EUR	5 125	6 075	7 504	4 843
29562670	----- Delen van machines van GS 8479	x 1 000 EUR	3 704	4 541	6 317	3 515
29569	--- Installatie, reparatie en onderhoud van machines en toestellen voor specifieke doeleinden n.e.g.	x 1 000 EUR	5 917	5 383	5 388	6 055
29569100	---- Installatie van overige machines, apparaten en werktuigen voor specifieke doeleinden, n.e.g.	x 1 000 EUR	2 874	2 337	2 221	2 341
29569200	---- Reparatie en onderhoud van overige machines, apparaten en werktuigen voor specifieke doeleinden, n.e.g.	x 1 000 EUR	3 043	3 046	3 167	3 713
29601	- WAPENS EN MUNITIE, ALSMEDE DELEN DAARVAN	x 1 000 EUR	16 204	25 796	43 731	35 758
297	- HUISHOUDAPPARATEN N.E.G.	x 1 000 EUR	14 382	20 141	24 155	21 293
2971	-- Elektrische huishoudapparaten waarvan:	x 1 000 EUR	7 966	11 017	13 467	12 365
29712	--- Andere elektrische huishoudapparaten n.e.g.	x 1 000 EUR	6 162	7 176	8 655	8 100
2972	-- Niet-elektrische huishoudapparaten waarvan:	x 1 000 EUR	6 416	9 124	10 688	8 928
297212	--- Andere toestellen voor huishoudelijk gebruik, voor gas, voor vloeibare of voor vaste brandstof	x 1 000 EUR p/st	3 846 8 030	6 250 14 219	7 309 15 803	6 277 13 470
29721300	--- Luchtverhitters en apparaten voor het verspreiden van warme lucht en wezenlijke delen van deze apparatuur	x 1 000 EUR p/st	1 309 1 545	1 760 1 440	1 379 1 416	1 462 1 490
300	- KANTOORMACHINES EN COMPUTERS WAARVAN:	x 1 000 EUR	23 759	51 630	42 886	41 349

(1) Leveringen m.i.v. aan het buitenland geleverd maakloonwerk.

(2) Statistische classering van producten gekoppeld aan activiteiten - CPA (2-6 cijfers); Prodcom-lijst (8 cijfers).

**Leveringen (1) in waarde en in hoeveelheid volgens de CPA en de Prodcorm-lijst
(voorlopige cijfers) - vervolg**

Code (2)	Omschrijving	Eenheid	2001			
			Augustus	September	Oktober	November
30021	-- Gegevensverwerkende machines en delen en toebehoren daarvan	x 1 000 EUR -	12 110	23 870	21 340	23 346
30029000	-- Installatie van computers en andere apparatuur voor de verwerking van informatie	x 1 000 EUR -	9 322	17 335	17 173	13 448
31	ELECTRISCHE MACHINES EN APPARATEN N.E.G.	x 1 000 EUR -	310 825	375 145	376 448	366 106
3110	- ELEKTROMOTOREN, ELEKTRISCHE GENERATOREN EN ELEKTRISCHE TRANSFORMATOREN WAARVAN:	x 1 000 EUR -	52 149	53 753	51 630	54 150
31103	-- Elektrische generatoraggregaten en roterende omvormers	x 1 000 EUR p/st	2 073 465	2 384 454	1 323 538	1 819 450
31104	-- Elektrische transformatoren	x 1 000 EUR -	14 638	12 614	16 045	20 396
	waarvan:					
31104235	--- Transformators, n.e.g., met een vermogen <= 1 kVA	x 1 000 EUR p/st	297 30 674	278 27 186	265 27 722	280 29 641
311050	-- Ballasten voor ontladingslampen en -buizen; statische omvormers; andere smoorspoelen e.a. zelfinductiespoelen	x 1 000 EUR p/st	21 026 2 691 695	23 357 3 153 138	18 794 2 632 536	15 673 3 137 466
31109	-- Installatie, reparatie en onderhoud van elektromotoren, elektrische generatoren en elektrische transformatoren	x 1 000 EUR -	8 613	9 928	9 811	10 410
31109100	--- Installatie van elektromotoren en van elektrische generatoren en transformatoren	x 1 000 EUR -	3 014	4 269	5 102	2 813
31109200	--- Reparatie en onderhoud van elektromotoren en van elektrische generatoren en transformatoren	x 1 000 EUR -	5 599	5 659	4 710	7 597
3120	- SCHAKEL- EN VERDEELINRICHTINGEN	x 1 000 EUR -	64 999	79 143	81 299	79 477
	WAARVAN:					
31202	-- Toestellen voor het inschakelen, uitschakelen, aansluiten of verdelen van elektrische stroom <= 1000 V waarvan:	x 1 000 EUR -	24 918	29 526	28 247	29 977
31202500	--- Schakelaars, n.e.g.: spanning <= 1000 V	x 1 000 EUR p/st	4 762 4 960 022	4 788 4 692 632	5 764 3 417 073	5 451 4 916 435
312027	--- Contactdozen, contactstoppen (stekkers) en andere toestellen voor het inschakelen e.d. van elektrische stroom n.e.g.	x 1 000 EUR p/st	15 369 359 826 750	17 268 410 941 961	16 949 418 421 806	17 040 411 829 328
312031	-- Borden, panelen e.d., voorzien van schakelapparaten, enz., voor een spanning =< 1000 V waarvan:	x 1 000 EUR p/st	8 021 63 412	10 746 80 754	10 552 84 133	9 130 71 846
31203170	--- Borden, enz., voor elektr. bediening of het verdelen van elektr. stroom, spanning <= 1000 V	x 1 000 EUR p/st	6 428 63 289	9 730 80 678	8 496 83 975	7 955 71 757
31203203	-- Borden, panelen, enz., 1000 V < spanning <= 72,5 kV	x 1 000 EUR p/st	2 508 1 941	3 080 6 878	3 975 2 565	2 948 5 743
312040	-- Delen van schakel- en verdeelinrichtingen	x 1 000 EUR -	8 510	11 764	12 799	11 350
31204030	--- Borden, panelen, enz., van post 8537, zonder toestellen	x 1 000 EUR p/st	4 145 264 586	4 834 307 064	5 572 330 844	5 852 334 522
31204090	--- Andere delen van toestellen van post 8535, 8536 of 8537	x 1 000 EUR -	4 365	6 930	7 227	5 498
31209	-- Installatie, reparatie en onderhoud van schakel- en verdeelinrichtingen	x 1 000 EUR -	18 690	21 544	23 381	24 002

(1) Leveringen m.i.v. aan het buitenland geleverd maakloonwerk.

(2) Statistische classering van producten gekoppeld aan activiteiten - CPA (2-6 cijfers); Prodcorm-lijst (8 cijfers).

PRODCOM - Leveringen per product

Leveringen (1) in waarde en in hoeveelheid volgens de CPA en de Prodcom-lijst (voorlopige cijfers) - vervolg

Code (2)	Omschrijving	Eenheid	2001			
			Augustus	September	Oktober	November
31209100	--- Installatie van schakel- en verdeelinrichtingen	x 1 000 EUR -	18 280	21 120	22 995	23 650
31209200	--- Reparatie en onderhoud van schakel- en verdeelinrichtingen	x 1 000 EUR -	409	424	387	352
31301	- GEÏSOLEERDE KABEL EN DRAAD; OPTISCHE-VERZELKABEL WAARVAN:	x 1 000 EUR kg	36 498 10 066 368	42 142 10 551 102	42 703 13 005 862	37 147 11 019 715
313013	-- Andere geleiders van elektriciteit, voor een spanning =< 1000 V waarvan:	x 1 000 EUR kg	23 086 7 872 382	25 557 7 856 456	28 263 10 090 241	23 955 8 315 392
31301370	--- Geleiders van elektriciteit, 80 V < spanning <= 1000 V, met of zonder verbindingstukken	x 1 000 EUR kg	17 462 6 598 986	20 120 6 731 212	21 649 8 526 682	18 653 6 845 346
3140	- ACCUMULATOREN, ELEKTRISCHE ELEMENTEN EN ELEKTRISCHE BATTERIJEN	x 1 000 EUR -	25 611	35 871	40 404	41 231
3150	- VERLICHTINGSTOESTELLEN EN ELEKTRISCHE LAMPEN EN BUIZEN WAARVAN:	x 1 000 EUR -	52 971	64 674	67 227	60 974
31501	-- Elektrische gloeilampen en -buisen, gasontladinglampen en -buisen; booglampen	x 1 000 EUR -	22 486	31 066	30 594	27 079
31502	-- Verlichtingstoestellen waarvan:	x 1 000 EUR p/st	13 440 476 424	15 629 500 501	16 880 565 057	15 440 501 956
31502400	--- Lichtreclames, verlichte aanwijzingsborden en dergelijke artikelen	x 1 000 EUR p/st	4 080 10 919	5 434 10 278	5 940 13 245	5 548 13 576
31503430	-- Andere elektrische verlichtingstoestellen	x 1 000 EUR p/st	8 972 391 514	10 351 407 099	11 204 535 308	9 929 465 255
316	- ELEKTRISCHE BENODIGDHEDEN N.E.G.	x 1 000 EUR -	78 597	99 562	93 187	93 127
3161	-- Elektrische benodigdheden voor motoren en voertuigen n.e.g.	x 1 000 EUR -	25 630	32 918	37 443	35 234
3162	-- Overige elektrische benodigdheden n.e.g.	x 1 000 EUR -	52 966	66 644	55 744	57 892
31621	--- Overige elektrische benodigdheden n.e.g., alsmede delen daarvan	x 1 000 EUR -	43 275	54 681	44 417	47 806
31629	--- Installatie, reparatie en onderhoud van andere elektrische benodigdheden n.e.g.	x 1 000 EUR -	9 691	11 964	11 327	10 086
31629100	---- Installatie van overige elektrische benodigdheden, excl. elektrische signaal-apparatuur voor verkeerswegen, enz.	x 1 000 EUR -	9 329	11 731	11 102	9 855
31629200	---- Reparatie en onderhoud van overige elektrische benodigdheden, n.e.g.	x 1 000 EUR -	362	232	225	231
32	RADIO-, TELEVISIE- EN TELECOMMUNICATIEAPPARATUUR WAARVAN:	x 1 000 EUR -	324 323	246 215	235 088	202 347
3210	- ELEKTRONENBUIZEN EN ANDERE ELEKTRONISCHE ONDERDELEN WAARVAN:	x 1 000 EUR -	46 983	45 430	41 117	36 725
321030	-- Gedrukte schakelingen waarvan:	x 1 000 EUR p/st	10 591 5 502 528	10 295 3 956 348	11 273 3 965 538	10 725 3 345 794
32103070	--- Andere gedrukte schakelingen, bestaande uit geleidende elementen en contacten	x 1 000 EUR p/st	3 774 697 825	4 789 858 230	6 106 1 020 785	5 881 1 058 296

(1) Leveringen m.i.v. aan het buitenland geleverd maakloonwerk.

(2) Statistische classificatie van producten gekoppeld aan activiteiten - CPA (2-6 cijfers); Prodcom-lijst (8 cijfers).

**Leveringen (1) in waarde en in hoeveelheid volgens de CPA en de Prodcoum-lijst
(voorlopige cijfers) - vervolg**

Code (2)	Omschrijving	Eenheid	2001			
			Augustus	September	Oktober	November
32202050	- ANDERE TOESTELLEN VOOR HET OVERSEINEN MET DRAAGGOLF	x 1 000 EUR p/st	3 295 51 471	2 764 37 882	6 758 68 867	5 528 66 880
33	MEDISCHE APPARATUUR EN INSTRUMENTEN, PRECISIE- EN OPTISCHE INSTRUMENTEN EN UURWERKEN	x 1 000 EUR -	63 099	65 637	75 825	73 473
3310	- MEDISCHE APPARATUUR EN INSTRUMENTEN EN ORTHOPEDISCHE ARTIKELEN WAARVAN:	x 1 000 EUR -	12 678	16 234	17 105	16 784
33101	- - Medische apparatuur en instrumenten en orthopedische artikelen, alsmede delen daarvan/waarvan:	x 1 000 EUR -	10 746	13 831	14 696	13 951
331017	- - - Gewrichtsprothesen; orthopedische artikelen en toestellen; tandprothesen; andere prothesen n.e.g.waarvan:	x 1 000 EUR -	4 262	5 611	5 470	4 883
33101739	- - - - Andere orthopedische toestellen, artikelen voor de behandeling van botbreuken	x 1 000 EUR -	2 542	3 572	3 215	2 600
33101759	- - - - Tandprothesen (excl. kunststanden)	x 1 000 EUR -	1 130	1 355	1 568	1 502
3320	- MEET-, REGEL- EN CONTROLEAPPARATUUR, APPARATUUR VOOR HET NAVIGEREN EN VOOR ANDERE DOELEINDEN/WAAR	x 1 000 EUR -	37 779	37 425	45 361	44 485
33205	- - Instrumenten voor het verifiëren van andere fysische karakteristieken waarvan:	x 1 000 EUR p/st	7 187 1 752 915	5 068 1 665 462	6 500 1 699 052	8 462 1 474 354
332053	- - - Instrumenten, apparaten en toestellen voor natuurkundige of scheikundige analyse n.e.g.	x 1 000 EUR p/st	419 807	557 746	843 869	527 646
33206	- - Andere instrumenten, apparaten en toestellen voor het meten, voor het verifiëren of voor onderzoek	x 1 000 EUR -	4 265	4 907	3 971	3 321
332070	- - Automatische regelaars	x 1 000 EUR p/st	1 463 11 398	1 308 11 580	1 462 14 108	1 163 12 057
33208	- - Delen van meet-, regel-, controle- en navigatie-apparatuur en van apparatuur voor andere doeleinden	x 1 000 EUR -	6 272	6 579	8 301	8 527
33209	- - Installatie, reparatie en onderhoud van meet-, regel-, controle- en navigatieapparatuur	x 1 000 EUR -	10 946	10 663	10 665	14 722
33209100	- - - Installatie van meet-, regel en controleapparatuur en van apparatuur voor het navigeren, enz.	x 1 000 EUR -	8 108	7 784	7 500	11 242
33209200	- - - Reparatie en onderhoud van meet-, regel en controleapparatuur en van apparatuur voor het navigeren, enz.	x 1 000 EUR -	2 838	2 879	3 165	3 480
33301000	- ONTWERPEN EN MONTEREN VAN APPARATEN/VOOR DE BEWAKING VAN INDUSTRIËLE PROCESSEN EN VAN GEAUTOMATISEERDE PRODUCTIELIJNEN	x 1 000 EUR -	8 336	6 772	8 483	7 016
3340	- OPTISCHE INSTRUMENTEN EN FOTO- EN FILMAPPARATUUR	x 1 000 EUR -	3 801	4 618	4 146	4 395
3350	- UURWERKEN	x 1 000 EUR -	506	589	730	793
34	MOTORVOERTUIGEN, AANHANGWAGENS EN OPLEGGERS	x 1 000 EUR -	926 709	1 425 207	1 382 409	1 498 003
3410	- MOTORVOERTUIGEN WAARVAN:	x 1 000 EUR p/st	691 873 60 326	1 136 065 100 771	1 080 844 97 712	1 199 815 97 569
34102	- - Personenautomobielen waarvan:	x 1 000 EUR p/st	548 192 54 428	886 087 90 598	804 926 86 614	953 771 88 466

(1) Leveringen m.i.v. aan het buitenland geleverd maakloonwerk.

(2) Statistische classering van producten gekoppeld aan activiteiten - CPA (2-6 cijfers); Prodcoum-lijst (8 cijfers).

PRODCOM - Leveringen per product

Leveringen (1) in waarde en in hoeveelheid volgens de CPA en de Prodcoum-lijst (voorlopige cijfers) - vervolg

Code (2)	Omschrijving	Eenheid	2001			
			Augustus	September	Oktober	November
34102230	- - - Motorvoertuigen met een benzinemotor > 1500 cm3 (incl. kampeerauto's met een cilinderinhoud > 3000 cm3)	x 1 000 EUR p/st	289 386 27 375	485 053 47 375	435 780 45 552	546 977 49 148
3420	- CARROSSERIEËN VOOR MOTORVOERTUIGEN; AANHANGWAGENS EN OPLEGGERS	x 1 000 EUR -	69 859	82 198	89 715	84 453
342010	- - Carrosserieën voor motorvoertuigen	x 1 000 EUR p/st	45 407 6 427	45 451 5 990	47 534 6 832	46 942 5 881
34202	- - Aanhangwagens en opleggers; containers	x 1 000 EUR p/st	20 587 1 454	30 449 1 971	34 782 2 239	30 632 2 134
	waarvan:					
34202300	- - - Andere aanhangwagens en opleggers voor goederenvervoer	x 1 000 EUR p/st	16 622 680	24 867 955	28 620 1 062	24 607 977
342030	- - Delen van aanhangwagens en opleggers; delen van andere voertuigen zonder eigen beweegkrachtwaarvan:	x 1 000 EUR -	3 865	6 298	7 399	6 879
34203050	- - - Delen van aanhangwagens, opleggers, enz.: carrosserieën	x 1 000 EUR p/st	841 137	2 790 277	3 275 292	3 022 285
3430	- DELEN EN TOEBEHOREN VOOR AUTOMOBIELEN EN MOTOREN DAARVAN	x 1 000 EUR -	164 978	206 945	211 850	213 735
34301	- - Delen voor motoren	x 1 000 EUR -	1 142	839	1 270	1 151
343020	- - Andere delen en toebehoren n.e.g. van motorvoertuigen	x 1 000 EUR -	155 170	193 566	198 318	201 415
	waarvan:					
34302010	- - - Bumpers en delen daarvan (incl. van kunststof)	x 1 000 EUR kg	10 896 1 349 118	15 300 1 871 899	15 775 1 839 440	17 045 1 983 495
34302035	- - - Drijfassen met differentieel, ook indien met andere overbrengingsorganen	x 1 000 EUR p/st	13 259 13 166	14 244 15 919	15 730 15 284	14 136 16 448
34302090	- - - Andere delen en toebehoren voor tractors, automobielen en andere voertuigen, n.e.g.	x 1 000 EUR -	70 060	94 054	102 882	99 058
343030	- - Veiligheidsgordels en delen en toebehoren van carrosserieën	x 1 000 EUR -	8 665	12 539	12 262	11 169
35	OVERIGE TRANSPORTMIDDELEN	x 1 000 EUR -	191 042	143 593	167 332	112 631
	WAARVAN:					
3530	- LUCHT- EN RUIMTEVAARTUIGEN	x 1 000 EUR -	124 922	95 227	125 363	65 134
	WAARVAN:					
35305090	- - Andere delen van lucht- en ruimtevaartuigen	x 1 000 EUR -	36 275	34 952	31 187	26 045
354	- MOTORRIJWIELEN EN RIJWIELEN	x 1 000 EUR -	5 427	4 291	4 636	4 603
	WAARVAN:					
35421050	- - Rijwielen, (incl. bakfietsen), zonder motor: andere	x 1 000 EUR p/st	3 299 21 356	1 861 11 605	1 981 13 014	2 198 11 252
35422019	- - Delen van rijwielen n.e.g.	x 1 000 EUR -	418	354	395	319
36	MEUBELEN; OVERIGE GOEDEREN EN PRODUKTEN N.E.G.	x 1 000 EUR -	198 204	275 482	280 403	278 391
	WAARVAN:					
361	- MEUBELEN	x 1 000 EUR -	157 139	223 952	222 805	216 227

(1) Leveringen m.i.v. aan het buitenland geleverd maakloonwerk.

(2) Statistische classering van producten gekoppeld aan activiteiten - CPA (2-6 cijfers); Prodcoum-lijst (8 cijfers).

**Leveringen (1) in waarde en in hoeveelheid volgens de CPA en de Prodcoum-lijst
(voorlopige cijfers) - vervolg**

Code (2)	Omschrijving	Eenheid	2001			
			Augustus	September	Oktober	November
36111	-- Zitmeubelen en delen daarvan	x 1 000 EUR	65 450	112 588	108 094	112 365
361111	--- Zitmeubelen, met onderstel van metaal	x 1 000 EUR	39 264	65 701	59 856	66 106
	waarvan:	p/st	348 620	625 317	540 590	517 905
36111130	---- Zitmeubelen voor automobielen	x 1 000 EUR	34 551	59 816	54 353	61 047
		p/st	244 822	522 318	452 653	442 097
36111155	---- Draaistoelen, in hoogte verstelbaar, opgevuld, rugleuning, wielen of glijders	x 1 000 EUR	1 699	1 593	1 381	1 489
		p/st	6 966	6 407	5 451	5 967
36111170	---- Zitmeubelen, opgevuld, onderstel van metaal	x 1 000 EUR	2 432	3 669	3 646	3 209
		p/st	79 472	79 290	68 916	60 653
361112	--- Zitmeubelen, met onderstel van hout	x 1 000 EUR	17 480	33 746	36 308	35 198
	waarvan:	p/st	75 641	121 846	133 984	129 767
36111250	---- Zitmeubelen, opgevuld, onderstel van hout	x 1 000 EUR	15 116	30 043	32 290	31 567
		p/st	47 638	84 583	90 350	92 410
36111300	--- Andere zitmeubelen, n.e.g.	x 1 000 EUR	1 744	3 370	3 604	3 717
		p/st	34 889	29 287	32 720	51 339
361114	--- Delen van zitmeubelen	x 1 000 EUR	6 962	9 770	8 326	7 344
36121	-- Andere meubelen, van de soort gebruikt in kantoren	x 1 000 EUR	14 641	15 853	14 554	14 078
		p/st	82 940	88 571	94 414	87 046
361211	--- Meubelen van metaal, van de soort gebruikt in kantoren	x 1 000 EUR	7 110	8 767	7 054	7 951
	waarvan:	p/st	56 222	67 264	57 833	63 624
36121130	---- Bureaus voor kantoren, metaal, hoogte <= 80 cm	x 1 000 EUR	1 189	1 144	1 119	1 112
		p/st	4 136	4 333	4 018	4 615
36121173	---- Ander kantoormeub. van metaal, > 80 cm, kasten met deuren, rolluiken, kleppen	x 1 000 EUR	2 432	3 751	2 504	2 862
		p/st	17 260	27 183	18 872	21 444
36121190	---- Ander kantoormeubilair van metaal, hoogte > 80 cm	x 1 000 EUR	2 560	2 716	2 412	2 950
		p/st	29 155	28 472	28 943	31 878
361212	--- Meubelen van hout, van de soort gebruikt in kantoren	x 1 000 EUR	3 253	3 094	3 645	3 015
		p/st	26 031	20 531	35 768	22 932
36121230	---- Bureaus van hout, hoogte <= 80 cm	x 1 000 EUR	1 112	1 115	1 075	1 065
		p/st	12 469	10 103	11 886	9 678
36121250	---- Kantoormeubilair van hout, n.e.g., hoogte <= 80 cm	x 1 000 EUR	447	401	558	294
		p/st	4 879	3 249	4 252	3 899
36121270	---- Kantoormeubilair van hout, kasten met deuren, kaartkasten, hoogte > 80 cm	x 1 000 EUR	606	745	1 071	811
		p/st	5 758	6 026	15 200	7 968
36121290	---- Kantoormeubilair van hout, ander, hoogte > 80 cm	x 1 000 EUR	1 088	833	941	845
		p/st	2 925	1 153	4 430	1 387
36121300	--- Meubelen van hout voor winkels	x 1 000 EUR	4 278	3 992	3 856	3 112
		p/st	687	776	813	490
361310	-- Meubelen, van de soort gebruikt in keukens	x 1 000 EUR	10 727	13 606	14 130	12 148
		p/st	62 723	69 414	79 658	65 398
36131050	--- Houten meubelen voor keukens: in elementen	x 1 000 EUR	10 635	13 451	13 987	11 980
		p/st	62 575	69 259	79 469	65 192

(1) Leveringen m.i.v. aan het buitenland geleverd maakloonwerk.

(2) Statistische classering van producten gekoppeld aan activiteiten - CPA (2-6 cijfers); Prodcoum-lijst (8 cijfers).

PRODCOM - Leveringen per product

Leveringen (1) in waarde en in hoeveelheid volgens de CPA en de Prodcom-lijst (voorlopige cijfers) - vervolg

Code (2)	Omschrijving	Eenheid	2001			
			Augustus	September	Oktober	November
36131090	--- Houten meubelen voor keukens: andere	x 1 000 EUR p/st	92 148	155 155	143 189	168 206
36141	-- Andere meubelen	x 1 000 EUR -	46 201	58 235	61 138	54 062
36141100	--- Meubelen van metaal, n.e.g.	x 1 000 EUR kg	8 492 4 833 096	8 568 5 344 990	8 839 3 810 075	7 477 2 931 038
361412	--- Meubelen van hout, van de soort gebruikt in slaapkamers en in zit- en eetkamers	x 1 000 EUR p/st	22 435 224 830	29 866 215 574	30 741 221 170	28 353 193 226
36141230	---- Meubelen van hout voor slaapkamers	x 1 000 EUR p/st	9 786 122 597	11 839 107 397	12 829 114 514	10 739 91 049
36141250	---- Meubelen van hout voor zit- en eetkamers	x 1 000 EUR p/st	12 649 102 233	18 027 108 177	17 912 106 656	17 615 102 177
36141300	--- Meubelen van hout, n.e.g.	x 1 000 EUR p/st	6 099 55 285	8 530 72 758	9 519 67 413	7 553 54 158
361414	--- Meubelen van kunststof en van andere stoffen, teen, rotting en bamboe daaronder begrepen	x 1 000 EUR p/st	964 44 169	1 856 79 987	1 522 90 610	1 105 63 817
36141430	---- Meubelen van kunststof	x 1 000 EUR p/st	912 43 590	1 780 78 890	1 432 89 549	1 031 63 249
36141450	---- Meubelen van andere stoffen, n.e.g.	x 1 000 EUR p/st	52 579	76 1 097	90 1 061	74 568
361415	--- Delen van andere meubelen	x 1 000 EUR -	8 211	9 415	10 517	9 573
36141530	---- Delen van meubelen: metaal	x 1 000 EUR -	467	507	521	555
36141550	---- Delen van meubelen: hout	x 1 000 EUR -	5 911	7 615	8 256	7 741
36141590	---- Delen van meubelen: andere	x 1 000 EUR -	1 833	1 293	1 740	1 277
36151	-- Springbakken, spiraalmatrassen en dergelijke in een lijst of in een raam gevatte matrassen; matrassen	x 1 000 EUR p/st	20 120 396 256	23 670 499 866	24 889 513 310	23 574 482 150
36151100	--- Springbakken, spiraalmatrassen e.d.	x 1 000 EUR p/st	2 865 78 562	3 179 81 634	3 544 85 717	3 279 74 991
361512	--- Matrassen	x 1 000 EUR p/st	17 255 317 694	20 490 418 232	21 345 427 593	20 295 407 159
36151230	---- Matrassen van rubber met celstructuur	x 1 000 EUR p/st	5 889 112 381	8 580 196 524	9 217 212 433	8 906 201 638
36151250	---- Matrassen van kunststof met celstructuur	x 1 000 EUR p/st	7 491 151 085	7 865 169 081	7 758 162 814	7 786 160 650
36151270	---- Matrassen met metalen binnenvering	x 1 000 EUR p/st	3 546 48 050	3 759 47 082	4 042 46 555	3 354 40 058
36151290	---- Matrassen van andere stoffen, n.e.g.	x 1 000 EUR p/st	330 6 178	287 5 545	328 5 791	249 4 813
362	- JUWELEN EN DERGELIJKE ARTIKELEN	x 1 000 EUR -	27 321	34 215	35 675	43 401

WAARVAN:

(1) Leveringen m.i.v. aan het buitenland geleverd maakloonwerk.

(2) Statistische classificering van producten gekoppeld aan activiteiten - CPA (2-6 cijfers); Prodcom-lijst (8 cijfers).

**Leveringen (1) in waarde en in hoeveelheid volgens de CPA en de Prodcorm-lijst
(voorlopige cijfers) - vervolg en einde**

Code (2)	Omschrijving	Eenheid	2001			
			Augustus	September	Oktober	November
36221130	-- Andere diamant, niet gevat noch gezet, n.e.g.	x 1 000 EUR c/k	23 385 16 613	30 599 167 784	30 526 95 943	37 567 112 402
36401	- SPORTARTIKELEN	x 1 000 EUR -	697	862	782	770
3650	- SPELLEN EN SPEELGOED	x 1 000 EUR -	6 382	6 327	9 728	7 773
36621	- BEZEMS EN BORSTELS	x 1 000 EUR p/st	2 204 1 683 160	2 307 1 842 812	2 225 2 069 354	1 657 1 523 950
366211	-- Bezems en borstels voor huishoudelijk gebruik	x 1 000 EUR p/st	1 857 1 426 206	2 091 1 665 932	1 972 1 864 777	1 458 1 361 197
366213	-- Andere borstels n.e.g.	x 1 000 EUR p/st	347 256 954	216 176 880	253 204 577	199 162 753
36633	- PARAPLU'S EN PARASOLS, WANDELSTOKKEN, KNOPEN, KNOOPVORMEN, SLUITINGEN, EN DELEN DAARVANWAARVAN:	x 1 000 EUR -	1 370	2 693	2 906	2 364
366333	-- Drukknoppen en delen daarvan; knopen; treksluitingen	x 1 000 EUR -	930	1 930	2 108	1 755
36637	- ANDERE ARTIKELEN N.E.G. WAARVAN:	x 1 000 EUR -	2 845	4 876	5 957	5 880
366377	-- Andere artikelen n.e.g.	x 1 000 EUR kg	748 55 260	659 68 264	457 76 737	464 37 336
	TOTAAL	x 1 000 EUR -	8 900 788	10 064 063	10 672 367	9 981 861

(1) Leveringen m.i.v. aan het buitenland geleverd maakloonwerk.

(2) Statistische classering van producten gekoppeld aan activiteiten - CPA (2-6 cijfers); Prodcorm-lijst (8 cijfers).

Industriële productie

II. NIET-PRODCOM sectoren

(voornamelijk Energie en Recuperatie)

Inleiding

Om uiteenlopende redenen worden de statistieken van enkele sectoren (energie, recuperatie, waterdistributie, slachthuizen, zuivel, ijzer en staal) nog ingezameld volgens het oude systeem.

Het aantal variabelen dat ingezameld wordt varieert per statistiek.

Specifieke maandstatistieken zijn er alleen voor cokes, petroleum, water en bouwnijverheid, alsook in andere sectoren, zoals ijzer en staal, gas en elektriciteit, waarvan inzameling van de gegevens gebeurt door de federaties.

Voor de overige sectoren (slachthuizen, zuivel, bewerking van splijt- en kweekstoffen en recuperatie van metaal, papier, textiel en scheikundige stoffen) bestaan gegevens over personeel en omzet. Voor de slachthuizen en zuivel bestaan specifieke statistieken in de afdeling landbouwstatistieken.

Nace	Omschrijving	Opmerking
10.10	Recuperatie van steenkool uit steenkoolbergen	Vestigingen met 10 of meer arbeiders.
15.11	Slachterijen van grootvee	Vestigingen met 10 of meer arbeiders.
15.51	Zuivelfabrieken kaasmakerijen	Vestigingen met 10 of meer arbeiders.
23.10	Vervaardiging van cokesovenproducten	Geen drempel.
23.20	Vervaardiging van geraffineerde aardolieproducten	Geen drempel.
23.3	Bewerking van splijt- en kweekstoffen	Vestigingen met 10 of meer arbeiders.
27.10	Vervaardiging van ijzer en staal en van ferrolegeringen	Bron : Federatie Geen drempel.
37.1	Recuperatie van recycleerbaar metaalafval	Vestigingen met 10 of meer arbeiders.
37.2	Recuperatie van papier, textiel, scheikundige stoffen en bouwmaterialen	Vestigingen met 10 of meer arbeiders.
40.10	Productie en distributie van electriciteit	Bron : Federatie Geen drempel.
40.20	Productie en distributie van gas	Bron : Federatie Geen drempel.
41.0	Winning, zuivering en distributie van water	Geen drempel.
45	Bouwnijverheid	Bron : Maandstatistiek van de Bouwnijverheid Ondernemingen met 10 of meer werknemers.

NIET-PRODCOM - Omzet

De omzet (1) voor bepaalde bedrijfstakken (voorlopige cijfers in 1 000 EUR)

NACE Code	Omschrijving	2000	2001			
			Maart	April	Mei	Juni
15.1A	Slachterijen van grootvee	674 740	76 090	66 629	68 897	62 820
15.51	Zuivelfabrieken en kaasmakerijen	2 882 575	270 337	252 978	268 073	255 486
23.10	Vervaardiging van cokesovenproducten	48 494	3 585	4 074	4 170	4 037
23.20	Vervaardiging van geraffineerde aardolieproducten	4 091 568	234 727	230 201	403 446	376 942
23.30	Bewerking van splijt- en kweekstoffen	194 096	31 344	13 655	21 044	17 515
37.10	Recuperatie van recycleerbaar metaalafval	501 103	44 720	40 991	47 681	48 806
37.2	Recuperatie van overig recycleerbaar afval	513 113	45 065	41 063	42 004	42 948
37.2B	Recuperatie van papier	99 632	5 819	5 347	5 757	6 208
37.2C	Recuperatie van textiel	61 369	5 696	5 667	5 811	5 647
37.2D	Recuperatie van scheikundige stoffen	329 125	31 779	28 464	28 827	29 778
37.2E	Recuperatie van bouwmaterialen	22 987	1 771	1 585	1 610	1 315
40.10	Productie en distributie van elektriciteit	2 712 534	239 880	223 735	210 725	238 398
40.20	Productie en distributie van gas	4 625 426	662 966	605 147	490 516	
41	Winning, zuivering en distributie van water	778 134	74 480	63 793	68 782	78 799

(1) Omzet bevat alle vestigingen met 20 of meer personen.

						2001	NACE Code
Juli	Augustus	September	Oktober	November	December		
57 274	59 560	58 864	65 631	64 358	60 345	756 858	15.1A
270 369	250 358	250 964	279 119	261 691	235 060	3 093 567	15.51
3 155	5 938	3 004	4 234	5 650			23.10
332 840	370 555	387 201	338 101				23.20
16 983	22 418	17 409	36 094	8 888	14 531	235 850	23.30
36 435	32 380	49 435	48 258	45 101	31 930	511 279	37.10
39 947	38 699	41 297	46 358	41 541	38 529	506 546	37.2
6 317	5 982	5 772	6 652	6 919	5 998	73 442	37.2B
5 148	4 537	5 938	7 222	5 630	4 753	66 066	37.2C
27 217	26 684	27 937	30 819	27 520	25 151	347 440	37.2D
1 264	1 495	1 649	1 664	1 472	2 627	19 598	37.2E
190 354	195 797						40.10
							40.20
78 585	59 864	74 083	79 496	78 024	71 556	875 962	41

NIET-PRODCOM - Tewerkstelling, uren en lonen

Tewerkstelling, uren en lonen voor bepaalde bedrijfstakken (voorlopige cijfers)

NACE Code	Omschrijving		2000	2001		
				Maart	April	Mei
10.1A	Recuperatie van steenkool uit steenkoolbergen	Aantal arbeiders	73	56	55	55
		Aantal bedienden	21	19	19	19
		Totaal	95	75	74	74
		Aantal uren (1)	12 083	10 091	9 454	9 990
		Trimestriële lonen (2)				
15.1A	Slachterijen van grootvee	Aantal arbeiders	1 921	1 852	1 823	1 797
		Aantal bedienden	289	272	267	263
		Totaal	2 211	2 124	2 090	2 060
		Aantal uren (1)	266 287	267 111	246 878	260 248
		Trimestriële lonen (2)	35 222	8 243		
15.51	Zuivelfabrieken en kaasmakerijen	Aantal arbeiders	3 610	3 649	3 643	3 640
		Aantal bedienden	1 880	1 933	1 932	1 949
		Totaal	5 490	5 582	5 575	5 589
		Aantal uren (1)	698 230	763 271	687 058	727 467
		Trimestriële lonen (2)	138 417	35 784		
23.10	Vervaardiging van cokesovenproducten	Aantal arbeiders	724	720	727	725
		Aantal bedienden	87	92	93	90
		Totaal	811	812	820	815
		Aantal uren (1)	106 253	112 134	107 464	113 709
		Trimestriële lonen (2)	24 211	6 436		
23.20	Vervaardiging van geraffineerde aardolieproducten	Aantal arbeiders	549	528	533	538
		Aantal bedienden	1 480	1 512	1 502	1 491
		Totaal	2 029	2 040	2 035	2 029
		Aantal uren (1)	285 020	302 405	275 751	283 885
		Trimestriële lonen (2)	120 970	28 066		
23.30	Bewerking van splijt- en kweekstoffen	Aantal arbeiders	241	300	289	279
		Aantal bedienden	864	873	873	879
		Totaal	1 106	1 173	1 162	1 158
		Aantal uren (1)	137 560	167 934	135 162	138 956
		Trimestriële lonen (2)	39 001	9 255		
27.10	Vervaardiging van ijzer en staal en van ferrolegeringen (EGKS)	Aantal arbeiders	14 087	14 502	14 462	14 458
		Aantal bedienden	5 370	5 546	5 574	5 576
		Totaal	19 458	20 048	20 036	20 034
		Aantal uren (1)	2 555 330	2 838 184	2 489 397	2 482 365
		Trimestriële lonen (2)				
37.10	Recuperatie van recycleerbaar metaalafval	Aantal arbeiders	944	1 018	1 011	1 008
		Aantal bedienden	210	221	223	222
		Totaal	1 154	1 239	1 234	1 230
		Aantal uren (1)	147 707	176 616	157 508	165 770
		Trimestriële lonen (2)	19 555	5 349		
37.2	Recuperatie van overig recycleerbaar afval	Aantal arbeiders	2 224	2 176	2 132	2 138
		Aantal bedienden	460	470	468	470
		Totaal	2 684	2 646	2 600	2 608
		Aantal uren (1)	342 602	377 139	334 196	359 891
		Trimestriële lonen (2)	39 362	10 321		
37.2B	Recuperatie van papier	Aantal arbeiders	605	572	537	533
		Aantal bedienden	116	108	107	105
		Totaal	722	680	644	638
		Aantal uren (1)	94 729	96 573	88 529	88 911
		Trimestriële lonen (2)	8 995	2 353		
37.2C	Recuperatie van textiel	Aantal arbeiders	650	653	640	648
		Aantal bedienden	69	63	61	60
		Totaal	719	716	701	708
		Aantal uren (1)	85 360	95 205	81 823	91 578
		Trimestriële lonen (2)	9 861	2 282		
37.2D	Recuperatie van scheikundige stoffen	Aantal arbeiders	812	798	806	806
		Aantal bedienden	251	276	275	279
		Totaal	1 063	1 074	1 081	1 085
		Aantal uren (1)	140 261	160 573	141 152	154 776
		Trimestriële lonen (2)	18 762	5 178		

(1) Tot december 1998 uren-arbeiders, vanaf januari 1999 uren gepresteerd door de werknemers (bedienden en arbeiders).

(2) Brutolonen en -weden van de werknemers in 1 000 EUR (bevat alle vestigingen met 20 of meer personen behalve voor de bouw vanaf 1998).

NIET-PRODCOM - Tewerkstelling, uren en lonen

							2001	NACE
Juni	Juli	Augustus	September	Oktober	November	December		Code
53	54	54	55	54	55	53	54	10.1A
19	19	20	19	19	19	19	19	
72	73	74	74	73	74	72	73	
9 388	6 243	9 237	9 401	10 687	9 329	7 612	9 283	
1 803	1 842	1 841	1 825	1 811	1 829	1 829	1 829	15.1A
255	260	264	261	263	263	261	265	
2 058	2 102	2 105	2 086	2 074	2 092	2 090	2 094	
255 593	237 297	244 687	247 781	276 846	258 399	237 170	255 072	
8 419			8 029			10 428	35 120	
3 649	3 629	3 586	3 547	3 554	3 519	3 523	3 602	15.51
1 944	1 952	1 918	1 895	1 890	1 896	1 887	1 920	
5 593	5 581	5 504	5 442	5 444	5 415	5 410	5 523	
688 430	641 727	636 470	644 903	747 247	679 306	579 284	687 335	
37 453			32 418			43 042	148 698	
735	737	740	724	726	724			23.10
93	93	90	90	89	89			
828	830	830	814	815	813			
105 334	99 530	99 278	105 028	113 449	106 818			
6 317			5 116					
537	544	544	532	536				23.20
1 483	1 444	1 451	1 461	1 460				
2 020	1 988	1 995	1 993	1 996				
275 129	261 981	266 327	266 818	305 181				
31 914								
295	304	300	318	282	280	280	286	23.30
881	879	882	884	879	876	877	878	
1 176	1 183	1 182	1 202	1 161	1 156	1 157	1 164	
153 388	117 609	138 715	149 587	168 675	153 422	115 332	146 030	
10 958			9 717			11 839	41 769	
14 465	14 499	14 474	14 332	14 320	14 282			27.10
5 585	5 583	5 587	5 566	5 547	5 535			
20 050	20 082	20 061	19 898	19 867	19 817			
2 607 961	2 396 300	2 246 686	2 513 627	2 830 916	2 605 047			
1 017	1 019	1 013	1 030	1 041	1 052	1 047	1 022	37.10
225	229	229	233	232	230	230	225	
1 242	1 248	1 242	1 263	1 273	1 282	1 277	1 248	
158 560	139 896	145 176	158 199	186 398	165 294	132 308	160 157	
5 440			5 035			6 243	22 067	
2 123	2 147	2 132	2 135	2 144	2 139	2 129	2 150	37.2
480	483	481	488	487	485	487	476	
2 603	2 630	2 613	2 623	2 631	2 624	2 616	2 626	
338 945	280 872	319 326	334 875	387 952	352 307	283 697	339 791	
10 412			9 292			12 328	42 354	
529	533	528	531	542	536	536	542	37.2B
104	103	104	106	105	104	105	105	
633	636	632	637	647	640	641	648	
84 752	77 422	76 150	82 119	96 881	86 210	73 075	86 493	
2 353			2 102			2 573	9 381	
648	652	648	652	650	657	652	652	37.2C
60	67	61	62	64	65	66	63	
708	719	709	714	714	722	718	715	
85 083	55 564	72 573	87 819	104 263	92 270	67 382	83 886	
2 458			2 006			3 006	9 753	
799	820	814	809	811	803	801	809	37.2D
290	287	290	294	292	293	293	282	
1 089	1 107	1 104	1 103	1 103	1 096	1 094	1 092	
146 689	132 036	148 706	143 421	162 131	152 053	125 781	147 353	
5 073			4 779			6 262	21 293	

NIET-PRODCOM - Tewerkstelling, uren en lonen

Tewerkstelling, uren en lonen voor bepaalde bedrijfstakken (voorlopige cijfers)

NACE Code	Omschrijving		2000	2001		
				Maart	April	Mei
37.2E	Recuperatie van bouwmaterialen	Aantal arbeiders	157	153	149	151
		Aantal bedienden	22	23	25	26
		Totaal	179	176	174	177
		Aantal uren (1)	22 251	24 788	22 692	24 626
		Trimestriële lonen (2)	1 744	507		
40.10	Productie en distributie van elektriciteit	Aantal arbeiders	1 260	1 234	1 232	1 245
		Aantal bedienden	13 724	13 239	12 965	12 978
		Totaal	14 985	14 473	14 197	14 223
		Aantal uren (1)	2 168 277	2 111 724	2 191 109	2 213 280
		Trimestriële lonen (2)	655 921	151 113		
40.20	Productie en distributie van gas	Aantal arbeiders				
		Aantal bedienden	4 141	3 944	3 896	3 888
		Totaal	4 141	3 944	3 896	3 888
		Aantal uren (1)	629 470	599 488	592 192	590 976
		Trimestriële lonen (2)	187 774	42 281		
41	Winning, zuivering en distributie van water	Aantal arbeiders	3 820	3 787	3 787	3 787
		Aantal bedienden	3 227	3 418	3 422	3 431
		Totaal	7 048	7 205	7 209	7 218
		Aantal uren (1)	920 219	1 044 019	976 139	1 009 117
		Trimestriële lonen (2)	205 832	53 162		
45	Bouwnijverheid	Aantal arbeiders	101 951	103 628	103 400	103 733
		Aantal bedienden	20 482	21 179	21 240	21 264
		Totaal	122 434	124 807	124 640	124 997
		Aantal uren (1)	14 342 275	16 022 447	13 915 050	16 357 500
		Trimestriële lonen (2)	2 400 614	586 411		

(1) Tot december 1998 uren-arbeiders, vanaf januari 1999 uren gepresteerd door de werknemers (bedienden en arbeiders).

(2) Brutolonen en -weden van de werknemers in 1 000 EUR (bevat alle vestigingen met 20 of meer personen behalve voor de bouw vanaf 1998).

NIET-PRODCOM - Tewerkstelling, uren en lonen

- vervolg en einde

							2001	NACE
Juni	Juli	Augustus	September	Oktober	November	December		Code
147	142	142	143	141	143	140	145	37.2E
26	26	26	26	26	23	23	24	
173	168	168	169	167	166	163	170	
22 421	15 850	21 897	21 516	24 677	21 774	17 459	22 058	
528			405			487	1 927	
1 243	1 241	1 239						40.10
12 971	12 997	13 000						
14 214	14 238	14 239						
2 207 742	2 112 272	2 097 044						
161 069								
								40.20
3 885	3 713	3 704						
3 885	3 713	3 704						
590 520	564 376	563 008						
45 537								
3 785	3 774	3 769	3 794	3 790	3 792	3 795	3 785	41
3 426	3 425	3 444	3 461	3 474	3 466	3 470	3 438	
7 211	7 199	7 213	7 255	7 264	7 258	7 265	7 223	
973 457	971 027	959 371	924 504	1 079 845	985 086	929 739	984 874	
54 796			53 481			56 605	218 044	
104 429	104 296	105 497	105 606	105 526	105 093	104 299	104 244	45
21 399	21 466	21 638	21 979	22 297	22 277	22 299	21 590	
125 828	125 762	127 135	127 585	127 823	127 370	126 598	125 835	
16 546 124	7 946 641	15 788 501	15 420 906	17 946 255	15 079 893	11 162 085	14 462 829	
676 908			579 849			705 212	2 548 380	

ZUIVELNIJVERHEID

	BEREIDING VAN MELK EN ROOM VOOR CONSUMPTIE						PRODUCTIE VAN AFGELEIDE PROD.		
	MELK (X 1.000 L)					ROOM (X 1.000 L)	A. BOTER (X 1.000 L)		
	VOLLE MELK (1)	GEDEELTE- LUK AF- GEROOMDE MELK	AFGE- ROOMDE MELK	KARNE- MELK	CHOCOLA- DEMELK		MELKERIJ- BOTER	HERBE- WERKTE BOTER	BOTERCON- CENTRAAT, BUTTEROIL, ETC.
1996	22930	33514	6212	1856	5393	5332	2178	1185	8588
1997	21562	30567	6367	2093	5913	6914	2486	2881	7423
1998	20436	29407	6420	2099	5760	7518	2938	2629	6417
1999	17943	27690	5375	2195	7503	7418	3141	2472	5988
2000	17205	29812	6341	2403	7429	7884	2959	2500	6267
2000									
MAART	18891	33449	4858	2553	8039	8885	3775	2603	5576
APRIL	16626	24986	4135	2229	6071	8296	3330	2300	4911
MEI	16182	30588	4540	2978	7712	10171	3608	2605	6474
JUNI	14556	24167	6833	2854	6236	7965	3214	1965	5111
JULI	14984	27410	7203	2395	5378	6536	2400	2381	5490
AUGUSTUS	17315	29320	8090	2508	7934	8186	2615	2805	7381
SEPTEMBER	18172	31062	6934	2237	7722	7716	2477	2532	6573
OKTOBER	18169	33064	8484	2333	9057	8242	2816	2777	8318
NOVEMBER	18131	32996	7871	2162	8993	9138	2368	2753	8184
DECEMBER	18139	29376	8923	2158	7215	8876	2538	2633	5952
2001									
JANUARI	18696	33776	6802	2431	7999	7192	3198	2376	7154
FEBRUARI	17418	33645	6448	2216	7761	7093	2472	2470	5763
MAART	19623	34471	7514	2411	8340	8231	2548	3032	10462
APRIL	18100	30968	6680	2284	7813	10598	2810	3112	5730
MEI	16189	31743	5367	2752	7396	8399	3262	2849	5766
JUNI	16097	28904	5958	2637	7364	7498	3362	2610	6360
JULI	15241	29540	4834	2856	7046	7708	3302	2870	5111
AUGUSTUS	13369	26858	5814	2529	6642	7110	2631	2864	5790
SEPTEMBER	14917	27216	4631	2266	7171	6975	2092	2679	4857

(1) CONSUMPTIEMELK, MET 36 GR. VETGEHALTE PER LITER

ZUIVELNIJVERHEID (VERVOLG)

	PRODUCTIE VAN AFGELEIDE PRODUCTEN (VERVOLG)							
	B. KAAS (X 1.000 KG)							
	VERSE		HARDE SOORT HOLLANDSE (1)	HALFHARDE SOORT ST.PAULIN (2)	ZACHT SOORT	SMELTKAAS	DIVERSE (3)	
	VETTE EN HALFVETTE	MAGERE						
1996	342	1047	510	855	50	4467	1708	
1997	334	1544	485	-	33	4580	2555	
1998	361	1236	416	-	24	4409	2846	
1999	263	861	340	-	35	4319	2438	
2000	196	573	432	-	43	4615	2958	
2000								
MAART	199	601	650	-	42	4868	2910	
APRIL	152	610	520	-	34	4965	2653	
MEI	278	629	472	-	32	4347	3195	
JUNI	222	666	501	-	30	3853	2794	
JULI	196	489	327	-	33	5513	2447	
AUGUSTUS	233	564	465	-	53	2571	3284	
SEPTEMBER	170	602	312	-	47	4775	3165	
OKTOBER	187	589	291	-	51	5864	3310	
NOVEMBER	185	516	236	-	56	4897	3400	
DECEMBER	176	486	293	-	50	5507	3180	
2001								
JANUARI	180	620	187	-	54	3614	3700	
FEBRUARI	157	578	177	-	42	3883	3090	
MAART	200	705	261	-	40	4327	3708	
APRIL	183	628	178	-	48	4144	3300	
MEI	260	682	294	-	42	3312	3577	
JUNI	199	690	197	-	29	3153	3349	
JULI	181	614	174	-	37	3434	4547	
AUGUSTUS	199	732	236	-	47	2116	3261	
SEPTEMBER	156	603	222	-	56	3579	3112	

(1) UITSLUITEND GOUDA

(2) DE ANDERE HALFHARDE KAAS INBEGREPEN. VANAF JANUARI 1997 ZIJN DE CIJFERS INBEGREPEN IN DIE VAN DE KOLOM "DIVERSE"

(3) VANAF JANUARI 1997: MET INBEGRIJF VAN DE KAZEN VAN HET ITALIAANSE TYPE EN KAZEN VAN DE HALFHARDE SOORT

ZUIVELNIJVERHEID (VERVOLG)

	PRODUCTIE (VERVOLG)					
	C. MELKPOEDER (X 1.000KG)		D. INGEDIKTE MELK (X 1.000 KG)	E. YOGHURT (X 1.000L)	F. ROOMIJS (1) (X 1.000 L)	G. GEVITAMI- NEERDE MELK EN DESSERTS OP BASIS VAN MELK OF ROOM (X 1.000 L)
	ROOM, VOLLE MELK EN GEDEELTELIJK AFGEROOMDE MELK	AFGEROOMDE MELK EN KARNEMELK		VOLLE EN AFGEROOM- DE MELK		
1996	5651	4539	3889	7065	7158	7152
1997	6052	4780	4740	6758	8200	6738
1998	6495	4751	6825	6973	8272	7438
1999	5024	7034	4179	4576	7186	7175
2000	5622	6787	5696	5382	8244	7408
2000						
MAART	5683	8338	5079	5614	7861	7843
APRIL	7460	6828	6065	5360	8681	7402
MEI	7466	8336	6701	6734	13913	10765
JUNI	5256	7495	10385	5965	12865	8994
JULI	4807	7102	4891	5428	11363	7286
AUGUSTUS	4712	6283	5191	5931	8419	7725
SEPTEMBER	4253	5167	4382	5361	5821	6834
OKTOBER	4196	5328	4855	5410	6661	6730
NOVEMBER	4169	4731	5081	4950	6840	7047
DECEMBER	7004	6042	5876	4262	3764	5603
2001						
JANUARI	8208	5300	6450	5597	6211	6892
FEBRUARI	7517	3959	5157	6047	7374	7105
MAART	7531	5133	6184	6933	8926	9413
APRIL	6444	5276	4915	6355	9656	8600
MEI	8245	6146	6685	6768	12389	6936
JUNI	8502	8789	7164	6428	13513	7474
JULI	6222	6638	7364	6123	13407	7044
AUGUSTUS	5548	5251	7418	6339	11455	6286
SEPTEMBER	5271	4088	6256	4560	6828	5544

NIJVERHEID DER PETROLEUMDERIVATEN (IN METRIEKE TON)

	IN BE- WERKING GESTELDE RUWE PE- TROLEUM	AUTO- BENZINE	-PETRO- LEUM EN -CARBU- -REACTOR (TYPE PE- TROLEUM)-	GASOIL	LICHTE STOOK- OLIE	RESIDU- ELE STOOK- OLIE	PETRO- LEUM- GAS	RESIDU- ELE PETRO- LEUM- TEER	ASFALT- ACHTIGE AARDPEK	SPECIALE BENZINE EN WHITE SPIRIT
1996	2636183	495567	153308	1051553	-	579149	95753	-8918	64319	12091
1997	2727184	508555	146379	1043368	-	641193	97737	-20841	79291	13646
1998	2888151	535928	182859	1037267	-	695769	107554	-25633	79735	13042
1999	2678983	502684	177373	979097	-	582110	96216	-7521	76646	16838
2000	2828379	442623	193060	1041765	-	665861	117150	-	55251	16364
2000										
MAART	3011027	413867	176593	1028285	-	705127	108320	-	43919	32012
APRIL	2949625	447144	212249	1031853	-	715850	114747	-	67460	42821
MEI	2168961	311302	143862	753001	-	592629	91401	-	56090	41252
JUNI	2251704	347978	132860	776857	-	602865	106725	-	75483	31210
JULI	2714947	423692	160425	995039	-	703852	118265	-	68641	-44342
AUGUSTUS	2950792	428610	198870	1096176	-	668387	136560	-	89948	5675
SEPTEMBER	2999934	500090	192160	1200477	-	631669	123860	-	68793	4453
OKTOBER	3394989	471030	282759	1230589	-	821001	141231	-	65845	12484
NOVEMBER	3161764	457938	227327	1166641	-	726204	130685	-	41190	9115
DECEMBER	3205624	497880	248541	1175323	-	814584	135313	-	57307	7786
2001										
JANUARI	3107218	416865	207015	1231090	-	810300	140698	-	-28466	7819
FEBRUARI	2639854	389391	166149	987537	-	479308	122768	-	7590	11371
MAART	2301674	419187	138345	930730	-	540951	83627	-	22884	6693
APRIL	2338476	424580	157262	909576	-	495607	87106	-	24386	10152
MEI	3017138	489357	193469	1123494	-	804419	131132	-	44737	13197
JUNI	2605905	448347	180188	1006662	-	500345	115509	-	70904	11051
JULI	2644826	462899	212317	1050157	-	597375	123826	-	66083	10899
AUGUSTUS	2826593	483575	199136	1143164	-	698808	123188	-	29074	9932
SEPTEMBER	2809718	502340	190963	1124280	-	609647	110517	-	54738	9300
OKTOBER	2745582	515123	174905	1144377	-	545821	86090	-	57151	9522

COKESFABRIEKEN

	COKESFABRIEKEN					LEVERINGEN VAN COKES (1 000 T)			
	OVENS		GRONDSTOFFEN (1 000 T)		PRODUCTIE VAN COKES (1 000 T)	LIJZER- NIJVER- HEID	UITVOER	ANDERE AANWEN- DINGEN	TOTAAL
	AANTAL BATTERIJEN	AANTAL OVENS	VERBRIJKT STEENKOLEN	VOORRAAD STEENKOLEN (1)					
1996	13	475	393	257	296	256	33	3.9	292
1997	11	399	349	371	284	303	23	1.8	328
1998	11	399	324	645	250	310	11	3.2	324
1999	11	395	321	631	262	285	12	1.5	298
2000	11	391	321	633	259	285	22	1.8	309
2000									
MEI	11	391	328	195	267	313	39	1.8	353
JUNI	11	391	313	298	256	263	29	1.2	293
JULI	11	391	326	315	259	315	25	0.5	341
AUGUSTUS	11	391	328	338	263	304	40	1.2	344
SEPTEMBER	11	391	316	240	253	284	17	2.8	304
OKTOBER	11	391	333	316	263	279	20	3.2	302
NOVEMBER	11	391	321	302	255	259	26	4.9	290
DECEMBER	11	391	335	197	267	287	12	2.5	301
2001									
JANUARI	11	391	331	258	263	295	12	0.8	308
FEBRUARI	11	391	305	212	242	273	11	1.7	285
MAART	11	391	334	307	268	296	13	1.6	310
APRIL	11	391	325	235	266	302	11	2.1	315
MEI	11	391	332	267	271	296	18	1.6	315
JUNI	11	391	320	260	271	318	16	1.0	335
JULI	11	391	300	263	274	295	11	0.5	306
AUGUSTUS	11	391	332	238	280	319	9	1.0	329
SEPTEMBER	11	391	318	174	265	336	10	3.0	347
OKTOBER	11	391	332	279	-	-	-	-	-
NOVEMBER	11	391	323	315	-	-	-	-	-

(1) EINDE VAN DE MAAND OF HET JAAR

COKESFABRIEKEN (VERVOLG)

	VOOR- RADEN COKES (1) (1.000T)	AMMO- NIAK (2) (1.000T)	RUWE BENZOL (1.000T)	RUWE TEER (1.000T)	GAS (3) (1.000.000 M3)				
					TOTALE PRODUC- TIE	ONTVAN- GEN GAS	EIGEN VERBRUIK		TOTALE LEVE- RINGEN
							VERWAR- MING DER OVENS	ANDERE AANWEN- DINGEN	
1996	128	1.0	1.6	10.2	126	4	56	37	70
1997	176	0.8	1.3	9.2	114	1	51	27	61
1998	260	0.7	1.1	8.3	112	2	49	19	62
1999	128	0.6	1.2	8.0	112	1	48	2	62
2000	128	0.7	1.0	7.9	109	-	48	2	60
2000									
MEI	219	0.7	0.3	8.1	111	-	48	1	62
JUNI	232	0.6	0.6	7.9	107	-	46	1	60
JULI	198	0.8	1.1	7.8	110	-	48	2	61
AUGUSTUS	205	0.7	1.1	8.1	110	-	48	2	61
SEPTEMBER	192	0.1	1.1	7.6	108	-	46	2	60
OKTOBER	182	0.7	1.2	8.1	111	-	51	2	59
NOVEMBER	244	0.7	1.2	8.0	108	-	50	3	55
DECEMBER	253	0.5	1.2	8.2	113	-	49	3	62
2001									
JANUARI	251	0.9	1.2	8.5	111	-	48	3	60
FEBRUARI	283	0.6	1.1	7.6	104	-	45	2	56
MAART	295	0.6	1.2	8.5	110	-	49	2	59
APRIL	279	0.6	1.0	7.4	99	-	47	2	50
MEI	279	0.7	1.0	9.0	97	-	47	2	47
JUNI	258	0.5	1.1	7.8	108	-	45	2	59
JULI	306	0.9	1.1	7.9	110	-	47	2	60
AUGUSTUS	258	0.7	1.1	7.9	110	-	47	2	59
SEPTEMBER	220	0.7	1.1	7.9	106	-	46	2	56
OKTOBER	-	1.1	1.1	8.0	107	-	48	3	56
NOVEMBER	-	0.4	1.1	7.6	104	-	46	2	56

(1) EINDE VAN DE MAAND OF HET JAAR

(2) UITGEDRUKT IN ZWAVELAMMONIUM

(3) 00,760 MM HG EN 4,250 KCAL/M3

NETTO-PRODUCTIE, INVOER EN UITVOER VAN GAS (1.000 M3) (1)

	COKESFABRIEKEN		INVOER (1.000 M3)	UITVOER (1.000 M3)	TOTAAL BE- SCHIKBAAR GAS (1.000 M3)
	TOTALE PRODUCTIE BE- STEMD VOOR DIRECTE LE- VERINGEN AAN INDUSTRIE (1.000 M3)				
1996		35201	1368697	61698	1342200
1997		31008	1306425	63020	1274413
1998		31614	1442161	58446	1401962
1999		31509	1593779	121227	1504061
2000		30013	1814082	241679	1602416
2000					
MEI		31433	1535017	189673	1376777
JUNI		30121	1531656	164391	1397386
JULI		30700	1453122	233621	1250201
AUGUSTUS		30650	1476807	199524	1307933
SEPTEMBER		30443	1683437	222247	1491633
OKTOBER		29620	1585796	145452	1469964
NOVEMBER		28050	2146556	261713	1912893
DECEMBER		31167	2415520	402762	2043925
2001					
JANUARI		30382	1916412	97243	1849551
FEBRUARI		28278	1531714	83947	1476045
MAART		29825	1774233	84531	1719527
APRIL		25119	1497517	71258	1451378
MEI		23827	1274394	53184	1245037
JUNI		29655	1355103	47098	1337660
JULI		30261	1217837	56487	1191611
AUGUSTUS		30095	1184603	41588	1173110
SEPTEMBER		28398	1356087	62164	1322321
OKTOBER		28106	1295708	68906	1254908

(1) BRON : ADMINISTRATIE VOOR ENERGIE

IJZER- EN STAALNIJVERHEID (*)

	A. PRODUCTIE VAN RUWE PRODUCTEN (IN 1 000 T)				B. PRODUCTIE VAN WARMGEWALSTE PRODUCTEN (IN 1 000 T)						
	GIETIJZER (1)	STAAL (2)			PLATTE PRODUCTEN			LANGE PRODUCTEN EN WALSDRAAD			
		GEWONNEN IN ELEKTRISCHE OVEN	ZUURSTOF- STAAL	TOTAAL	WARM- GEWALSTE BREEDBAND (3)	WARM- GEWALSTE PLATEN	TOTAAL	BETON- STAAL, STAAF- STAAL	BALKEN	WALSDRAAD	TOTAAL
1996	719	128	768	896	779	47	826	15	5	67	87
1997	673	191	703	893	882	22	904	15	6	79	99
1998	718	201	749	950	875	55	929	17	4	67	87
1999	703	173	736	909	915	51	966	16	5	79	99
2000	706	225	743	968	982	57	1039	17	7	78	101
2000											
SEPTEMBER	730	236	761	996	919	60	979	18	7	82	106
OKTOBER	710	239	742	981	998	55	1053	13	17	89	119
NOVEMBER	648	212	694	905	989	66	1055	21	12	78	111
DECEMBER	717	170	745	915	756	53	809	20	1	50	70
2001											
JANUARI	767	240	793	1034	1037	60	1097	26	3	63	92
FEBRUARI	680	246	707	953	940	61	1001	12	14	83	109
MAART	697	255	714	969	893	61	954	16	8	103	127
APRIL	622	218	657	875	823	58	881	14	12	86	112
MEI	515	212	530	742	870	62	932	12	11	89	112
JUNI	706	246	741	987	1000	55	1055	19	6	92	117
JULI	625	243	653	896	904	53	957	-	-	66	66
AUGUSTUS	677	212	709	921	813	12	825	13	8	74	95
SEPTEMBER	667	231	708	939	966	60	1025	13	9	88	110
OKTOBER	554	246	578	824	1028	65	1093	25	6	82	112
NOVEMBER	567	184	603	787	936	55	991	14	11	82	106
DECEMBER	656	124	693	816	-	-	-	-	-	-	-

(1) BEHALVE FERRO-MANGAAN.

(2) STAAL VOOR GIETSTUKKEN NIET INBEGREPEN.

(3) MET INBEGRIIP VAN BREEDBAND VOOR KOUDE HERWALSING OF VOOR VERKNIPPIJNG (WARMGEWALSTE PLATEN OF BANDSTAAL VERKNIJPT UIT BREEDBAND).

(*) BRON : STAALINDUSTRIE VERBOND EN N.I.S.

	C. PRODUCTEN BEKOMEN DOOR BEWERKING VAN WARMGEWALSTE PLATTE PRODUCTEN OF DOOR BEKLEDING (IN 1 000 T)		
	KOUDGEWALSTE PLATEN	BLIK, ANDERE VERTINDE EN GECHROMEERDE PLATEN (1)	ANDERE BEKLEDE PLATEN
1996	325	24	134
1997	385	26	175
1998	408	26	242
1999	413	19	239
2000	455	24	262
2000			
SEPTEMBER	434	22	184
OKTOBER	477	26	258
NOVEMBER	439	22	252
DECEMBER	358	23	247
2001			
JANUARI	506	16	288
FEBRUARI	416	21	294
MAART	427	26	301
APRIL	368	27	281
MEI	337	30	276
JUNI	463	29	321
JULI	369	23	309
AUGUSTUS	420	16	231
SEPTEMBER	443	22	332
OKTOBER	482	14	339
NOVEMBER	498	14	336

(1) DEZE INLICHTINGEN VERVOLLEDIGEN DE GEVEGENS OVER DE PLATTE PRODUCTEN MAAR MOGEN ER NIET BIJ OPGETELD WORDEN.

(*) BRON : STAALINDUSTRIE VERBOND EN N.I.S.

NETTO-PRODUCTIE VAN ELEKTRICITEIT (IN MILJOEN KWH) (1)

	PER CATEGORIE VAN DE PRODUCENTEN			NAAR DE AARD BRANDSTOFFEN				TOTAAL			
	OPENBARE ELEKTRICITEITS-BEDRIJVEN	INDUSTRIELE PRODUCENTEN	ANDERE ZELFSTANDIGE PRODUCENTEN	THERMISCHE CENTRALES	WINDKRACHT	HYDRAULISCHE CENTRALES	KERNCENTRALES	PRODUCTIE	INVOER	UITVOER	TOTAAL DOOR DE NETTEN OVERGEGOMEN ENERGIE EN VERLIEZEN
1996	5787.0	223.0	19.9	2501	0.6	99	3429.1	6029.9	803.1	453.8	6379.2
1997	6049.5	185.5	21.6	2392	0.6	106	3758.1	6256.6	831.3	558.8	6529.0
1998	6395.6	202.3	26.4	2842	0.9	124	3657.4	6624.4	652.3	536.3	6740.4
1999	6518.0	194.1	23.9	2723	1.1	124	3888.4	6735.8	754.9	683.9	6807.0
2000	6520.2	131.0	28.7	2726	1.2	141	3812.2	6681.2	970.4	610.0	7040.4
2000											
SEPTEMBER	6399.1	113.9	24.4	2343	0.8	131	4062.9	6537.4	893.0	720.2	6710.2
OKTOBER	6759.8	154.7	29.8	2514	1.0	152	4277.2	6944.3	1015.5	593.4	7366.4
NOVEMBER	6896.0	161.2	32.5	2766	1.9	164	4158.6	7089.7	1056.1	671.1	7474.7
DECEMBER	6987.2	124.5	41.2	2680	1.9	170	4300.7	7152.9	1196.1	685.6	7663.4
2001											
JANUARI	7039.8	104.5	26.4	2763	1.2	149	4257.3	7170.7	1300.3	449.2	8021.8
FEBRUARI	6175.5	97.9	27.5	2418	1.4	153	3729.0	6300.9	1211.3	309.2	7203.0
MAART	6375.8	107.5	28.5	2805	1.8	152	3553.3	6511.8	1478.5	276.7	7713.6
APRIL	5673.3	102.7	27.1	2180	2.9	150	3470.6	5803.1	1525.5	311.5	7017.1
MEI	5773.6	97.8	28.7	2398	2.8	146	3353.5	5900.1	1446.1	588.4	6757.8
JUNI	5727.4	76.5	31.6	2460	1.8	122	3251.1	5835.5	1233.5	592.1	6476.9
JULI	5639.6	79.5	28.9	2519	1.7	122	3105.6	5748.0	1228.2	689.9	6286.3
AUGUSTUS	5892.6	89.3	25.6	2460	1.9	105	3421.1	5987.5	1355.6	883.4	6459.7
SEPTEMBER	5961.6	88.7	29.8	2527	2.9	129	3421.7	6080.1	1289.9	627.9	6742.1
OKTOBER	6551.9	115.2	31.3	2314	2.8	131	4250.6	6698.4	1257.9	764.4	7191.9
NOVEMBER	6641.6	137.3	29.1	2793	2.3	130	3883.4	6808.0	1284.3	679.7	7412.7

(1) BRON : ADMINISTRATIE VOOR ENERGIE, BEDRIJFSFEDERATIE DER VOORTBRENGERS EN VERDELERS VAN ELEKTRICITEIT IN BELGIE.

WATERDISTRIBUTIE

	VOLUME OPGEVANGEN GRONDWATER (1 000 M3)	VOLUME OPPERVLAKTEWATER BEHANDELD MET HET OOG OP DE VERDELING (1 000 M3)	VOLUME WATER ONTVANGEN VAN ANDERE MAATSCHAPPIJEN (1 000 M3)	TOTAAL (1 000 M3)	VOLUME WATER AFGESTAAN AAN ANDERE MAATSCHAPPIJEN (1 000 M3)	VERLIES (1 000 M3)	VOLUME BESCHIKBAAR VOOR DE VERDELING (1 000 M3)	AANTAL GEBRUIKTE AANSLUITINGEN (1 000 STUKS)
1996	40568	19329	18887	78783	12679	7520	58584	3548
1997	40978	22331	25480	88789	15920	7497	65371	3868
1998	40285	21595	24635	86515	19476	7242	59796	3971
1999	41150	20923	24364	86438	18967	7377	60094	3991
2000	41455	20623	24196	86273	18815	7280	60178	4034
2000								
OKTOBER	40975	20533	24265	85772	17991	6728	61053	4043
NOVEMBER	38251	19968	22918	81137	17383	6304	57450	4044
DECEMBER	43287	20446	24548	88281	18843	7048	62390	4049
2001								
JANUARI	42360	20488	22763	85612	16575	8471	60566	4069
FEBRUARI	39492	19006	20286	78784	15064	7608	56112	4070
MAART	43788	21312	23337	88437	17087	7379	63970	4074
APRIL	40100	19936	22256	82292	15640	6905	59746	4075
MEI	42322	21589	22030	85942	16765	8113	61064	4076
JUNI	45696	21882	24421	91999	18084	8355	65560	4082
JULI	41354	20758	22023	84134	16471	7085	60578	4084
AUGUSTUS	42192	21409	22155	85756	17181	7745	60830	4086
SEPTEMBER	41394	20603	21622	83619	16599	6858	60162	4090
OKTOBER	40736	20020	22836	83592	16104	7427	60060	4092
NOVEMBER	42372	20811	20942	84125	16693	7223	60209	4002
DECEMBER	41848	21436	20902	84186	16654	8067	59465	4006

AANVOER EN LEVERINGEN VAN EGKS IJZER- EN STAALPRODUCTEN

2de kwartaal 2001

België

Eenheid: metrieke ton

PRODUCTENGROEPEN	Code	Aanvoer				Totaal (11 t/m 14)
		Uit het binnenland		Uit andere EU landen	Uit derde landen	
		Van andere handelaren	Van andere leveranciers			
		11	12	13	14	
I. Ongelegeerd staal						
B. Halffabrikaten	200	0	0	1.830	17.668	19.498
C. Warmgewalste platte producten						
Warmgewalst breedband	310	421	5.183	1.827	6.724	14.155
Warmgewalst bandstaal	320	0	0	0	0	0
Warmgewalste plaat uit breedband	330	0	0	200	0	200
Plaat, warmgewalst in andere walsenrijen, universaalstaal	340	0	1.568	3.916	13.802	19.286
Totaal C	300	421	6.751	5.943	20.526	33.641
D. Overige platte producten						
Koudgewalste onbeklede platte producten en elektroplaat	410	0	1.400	5.498	18.088	24.986
Vertind blik, andere vertinde plaat,(ECCS), onvertind blik	420	0	0	6.554	2.666	9.220
Dompel metallisch beklede plaat	451	0	1.700	13.155	6.934	21.789
Elektrolytisch metallisch beklede plaat	454	0	549	8.419	0	8.968
Organisch beklede plaat	457	0	0	0	507	507
Totaal D	400	0	3.649	33.626	28.195	65.470
E. Lange producten						
Walsdraad	510	0	0	1.285	759	2.044
Betonstaal	520	0	0	650	0	650
Staafstaal	530	0	0	1.040	3.245	4.285
Zware profielen	540	0	467	779	19.128	20.374
Totaal E	500	0	467	3.754	23.132	27.353
Totaal I	600	421	10.867	45.153	89.521	145.962
II. Roestvrij en hittebestendig staal						
Platte producten	740	0	111	1.964	306	2.381
Lange producten en halffabrikaten	750	0	0	0	199	199
Totaal II	700	0	111	1.964	505	2.580
III. Overige gelegeerd staal	800	36.108	0	486	0	36.594
Algemeen totaal (I + II + III)	900	36.529	10.978	47.603	90.026	185.136

AANVOER EN LEVERINGEN VAN EGKS IJZER- EN STAALPRODUCTEN

2de kwartaal 2001

België

Eenheid: metrieke ton

CODE	Leveringen					
	Aan binnenlandse afnemers			Aan andere EU-landen	Aan derde landen	Totaal (21 t/m 25)
	Aan andere handelaren	Aan bedrijven in de bouwrijverheid (1)	Aan andere verbruikers			
	21	22	23	24	25	20
200	0	0	0	375	19.123	19.498
310	0	0	0	421	13.734	14.155
320	0	0	0	0	0	0
330	0	0	0	200	0	200
340	0	0	4	0	19.282	19.286
300	0	0	4	621	33.016	33.641
410	100	0	10	280	23.515	23.905
420	0	0	0	123	9.097	9.220
451	100	0	0	995	20.694	21.789
454	0	0	0	59	9.095	9.154
457	0	0	0	0	507	507
400	200	0	10	1.457	62.908	64.575
510	75	0	610	256	3.493	4.434
520	650	0	0	0	0	650
530	0	345	0	0	3.940	4.285
540	0	0	0	68	20.306	20.374
500	725	345	610	324	27.739	29.743
600	925	345	624	2.777	142.786	147.457
740	0	0	0	49	2.340	2.389
750	70	0	0	57	0	127
700	70	0	0	106	2.340	2.516
800	3.612	0	31.539	0	189	35.340
900	4.607	345	32.163	2.883	145.315	185.313

(1) Met inbegrip van staalconstructiebedrijven.

**AANVOER, LEVERINGEN EN VOORRADEN VAN EGKS IJZER- EN STAALPRODUCTEN
BIJ DE VOORRAADHOUDENDE HANDELAARS**

Juni 2001

België

Eenheid: metrieke ton

PRODUCTENGROEPEN	Code	Aanvoer				
		Uit het binnenland		Uit andere EU landen	Uit derde landen	Totaal (11 t/m 14)
		Van andere handelaren	Van andere leveranciers			
		11	12	13	14	10
I. Ongelegeerd staal						
B. Halffabrikaten	200	107	0	1.312	805	2.224
C. Warmgewalste platte producten						
Warmgewalst breedband	310	2.964	6.310	986	0	10.260
Warmgewalst bandstaal	320	232	34.368	18.365	0	52.965
Warmgewalste plaat uit breedband	330	5.003	7.381	9.155	1.576	23.115
Plaat, warmgewalst in andere walsenrijen, universeelstaal	340	1.531	2.461	4.329	57	8.378
Totaal C	300	9.730	50.520	32.835	1.633	94.718
D. Overige platte producten						
Koudgewalste onbeklede platte producten en elektroplaat	410	757	7.322	2.250	1.745	12.074
Vertind blik, andere vertinde plaat, (ECCS), onvertind blik	420	13	124	193	0	330
Dompel metallisch beklede plaat	451	388	3.755	2.262	0	6.405
Elektrolytisch metallisch beklede plaat	454	361	6.325	2.811	0	9.497
Organisch beklede plaat	457	0	489	1	0	490
Totaal D	400	1.519	18.015	7.517	1.745	28.796
E. Lange producten						
Walsdraad	510	207	1.436	2.426	0	4.069
Betonstaal	520	1.886	5.114	11.026	1.415	19.441
Staafstaal	530	1.554	5.577	10.366	1.198	18.695
Zware profielen	540	2.816	10.961	23.171	4.123	41.071
Totaal E	500	6.463	23.088	46.989	6.736	83.276
Totaal I	600	17.819	91.623	88.653	10.919	209.014
II. Roestvrij en hittebestendig staal						
Platte producten	740	715	362	666	2	1.745
Lange producten en halffabrikaten	750	131	109	435	0	675
Totaal II	700	846	471	1.101	2	2.420
III. Overige gelegeerd staal	800	10.321	851	674	221	12.067
Algemeen totaal (I + II + III)	900	28.986	92.945	90.428	11.142	223.501

**AANVOER, LEVERINGEN EN VOORRADEN VAN EGKS IJZER- EN STAALPRODUCTEN
BIJ DE VOORRAADHOUDENDE HANDELAARS**

Juni 2001

België

Eenheid: metrieke ton

CODE	Leveringen						Voorraden op einde van de maand
	Aan binnenlandse afnemers			Aan andere EU-landen	Aan derde landen	Totaal (21 t/m 25)	
	Aan andere handelaren	Aan bedrijven in de bouwnijver- heid (1)	Aan andere verbruikers				
	21	22	23	24	25	20	
200	91	0	1.313	489	94	1.987	14.789
310	3.150	17	1.943	6.138	27	11.275	10.652
320	8.981	0	9.343	27.637	2.134	48.095	88.973
330	6.390	2.507	7.102	4.732	127	20.858	37.258
340	535	507	3.373	2.535	114	7.064	33.863
300	19.056	3.031	21.761	41.042	2.402	87.292	170.746
410	2.186	113	4.123	4.300	130	10.852	32.952
420	11	22	256	8	0	297	2.654
451	328	254	1.943	3.125	58	5.708	16.290
454	4.257	17	1.006	4.301	422	10.003	28.409
457	0	5	91	123	0	219	499
400	6.782	411	7.419	11.857	610	27.079	80.804
510	310	121	2	0	0	433	169.761
520	4.919	11.302	2.784	2.994	38	22.037	135.869
530	7.013	2.494	5.540	5.606	167	20.820	45.002
540	12.775	6.131	11.700	9.998	413	41.017	91.254
500	25.017	20.048	20.026	18.598	618	84.307	170.148
600	50.946	23.490	50.519	71.986	3.724	200.665	436.487
740	654	32	784	566	62	2.098	4.096
750	184	0	410	106	31	731	1.502
700	838	32	1.194	672	93	2.829	5.598
800	1.038	675	9.027	632	134	11.506	16.034
900	52.822	24.197	60.740	73.290	3.951	215.000	458.119

(1) Met inbegrip van staalconstructiebedrijven.

Bouwnijverheid

Gegevens van de ondernemingen
met 10 personen en meer

Aantal ondernemingen, tewerkstelling en gepresteerde uren per activiteit

Juli 2001

NACE code	Activiteit	Aantal ondernemingen	Tewerkstelling						
			Aantal bedienden	Aantal arbeiders			Aantal gepresteerde uren (1)		
				Gebouwen	Grond-, water- en wegebouw	Voltooiing	Gebouwen	Grond-, water- en wegebouw	Voltooiing
45	BOUWNIJVERHEID	3 728	21 466	43 613	25 203	35 480	2 800 766	1 696 064	3 449 811
45.1	Het bouwrijp maken van terreinen	142	350	1 047	1 833	2	68 769	114 862	157
45.11	Slopen van gebouwen; grondverzet	131	312	1 047	1 615	2	68 769	99 914	157
45.12	Proefboren en boren	11	38	-	218	-	-	14 948	-
45.2	Burgerlijke en utiliteitsbouw; weg- en waterbouw	1 956	12 431	41 819	23 304	965	2 659 339	1 576 051	67 197
45.21	Algemene bouwkundige en civieltechnische werken	1 274	8 792	34 924	9 839	843	2 090 394	651 376	60 432
45.22	Dakbedekking en bouw van dakconstructies	197	474	3 776	-	87	223 296	244	3 934
45.23	Aanleg van spoorwegen, wegen, straten, vliegvelden en sportaccomodaties	297	1 740	155	10 219	18	5 512	620 894	2 263
45.24	Waterbouw	37	880	87	2 190	-	6 604	195 440	-
45.25	Overige werkzaamheden in de bouw	151	545	2 877	1 056	17	333 533	108 097	568
45.3	Bouwinstallatie	770	5 945	169	48	18 478	8 119	3 258	2 109 855
45.31	Elektrische installatie	367	3 446	141	2	9 021	5 707	112	1 221 667
45.32	Isolatiwerkzaamheden	48	374	-	-	2 233	-	-	242 928
45.33	Loodgieterswerk	327	1 737	28	12	6 235	2 412	462	550 633
45.34	Overige bouwinstallatie	28	388	-	34	989	-	2 684	94 627
45.4	Afwerking van gebouwen	838	2 621	189	-	15 884	15 382	-	1 244 115
45.41	Stukadoorswerk	71	147	17	-	1 602	2 460	-	83 279
45.42	Schrijnwerk	344	1 254	118	-	5 696	7 441	-	498 807
45.43	Vloerafwerking en wandbekleding	143	441	5	-	2 296	153	-	158 859
45.44	Schilderen en glaszetten	232	636	41	-	5 469	4 640	-	444 331
45.45	Overige werkzaamheden in verband met de afwerking van gebouwen	48	143	8	-	821	688	-	58 839
45.5	Verhuur van machines voor de bouwnijverheid met bedieningspersoneel	22	119	389	18	151	49 157	1 893	28 487

(1) Vanaf januari 1999, uren gepresteerd door de werknemers (bedienden en arbeiders).

Aantal ondernemingen, tewerkstelling en gepresteerde uren per activiteit

Augustus 2001

NACE code	Activiteit	Aantal ondernemingen	Tewerkstelling				Aantal gepresteerde uren (1)		
			Aantal bedienden	Aantal arbeiders			Gebouwen	Grond-, water- en wegebouw	Voltooiing
				Gebouwen	Grond-, water- en wegebouw	Voltooiing			
45	BOUWNIJVERHEID	3 725	21 638	44 194	25 376	35 927	6 365 853	3 902 704	5 519 944
45.1	Het bouwrijp maken van terreinen	142	354	1 072	1 852	2	162 366	262 725	309
45.11	Slopen van gebouwen; grondverzet	131	316	1 072	1 629	2	162 366	231 158	309
45.12	Proefboren en boren	11	38	-	223	-	-	31 567	-
45.2	Burgerlijke en utiliteitsbouw; weg- en waterbouw	1 956	12 539	42 359	23 455	970	6 095 636	3 630 135	146 303
45.21	Algemene bouwkundige en civieltechnische werken	1 273	8 850	35 380	9 853	853	5 180 587	1 464 467	127 836
45.22	Dakbedekking en bouw van dakconstructies	197	490	3 803	-	82	493 864	204	11 716
45.23	Aanleg van spoorwegen, wegen, straten, vliegvelden en sportaccommodaties	297	1 763	169	10 318	18	26 056	1 608 848	4 336
45.24	Waterbouw	37	886	84	2 227	-	9 359	409 327	-
45.25	Overige werkzaamheden in de bouw	152	550	2 923	1 057	17	385 770	147 289	2 415
45.3	Bouwinstallatie	770	5 969	171	51	18 749	22 247	7 403	3 012 563
45.31	Elektrische installatie	367	3 457	141	2	9 189	17 417	320	1 523 539
45.32	Isolatiwerkzaamheden	48	373	-	-	2 271	-	-	280 342
45.33	Loodgieterswerk	327	1 753	30	13	6 278	4 830	1 931	1 023 374
45.34	Overige bouwinstallatie	28	386	-	36	1 011	-	5 152	185 308
45.4	Afwerking van gebouwen	835	2 658	185	-	16 059	24 486	-	2 329 617
45.41	Stukadoorswerk	71	151	17	-	1 630	1 380	-	204 831
45.42	Schrijnwerk	344	1 278	118	-	5 741	18 209	-	922 042
45.43	Vloerafwerking en wandbekleding	142	445	5	-	2 325	505	-	337 274
45.44	Schilderen en glaszetten	231	641	37	-	5 552	3 776	-	749 270
45.45	Overige werkzaamheden in verband met de afwerking van gebouwen	47	143	8	-	811	616	-	116 200
45.5	Verhuur van machines voor de bouwnijverheid met bedieningspersoneel	22	118	407	18	147	61 118	2 441	31 152

(1) Vanaf januari 1999, uren gepresteerd door de werknemers (bedienden en arbeiders).

Aantal ondernemingen, tewerkstelling en gepresteerde uren per activiteit

September 2001

NACE code	Activiteit	Aantal onder- nemingen	Aantal bedienden	Tewerkstelling			Aantal gepresteerde uren (1)					
				Aantal arbeiders			Gebouwen	Grond-, water- en wegenbouw	Voltooing	Gebouwen	Grond-, water- en wegenbouw	Voltooing
				Gebouwen	Grond-, water- en wegenbouw	Voltooing						
45	BOUWNIJVERHEID	3 769	21 979	44 280	25 216	36 110	6 026 005	3 583 877	5 811 024			
45.1	Het bouwrijp maken van terreinen	144	356	1 071	1 860	2	160 031	247 673	176			
45.11	Slopen van gebouwen; grondverzet	133	319	1 071	1 639	2	160 031	217 491	176			
45.12	Proefboren en boren	11	37	-	221	-	-	30 182	-			
45.2	Burgerlijke en utiliteitsbouw; weg- en waterbouw	1 977	12 612	42 391	23 290	964	5 747 439	3 327 360	149 445			
45.21	Algemene bouwkundige en civieltechnische werken	1 283	8 905	35 305	9 798	845	4 844 896	1 379 263	131 435			
45.22	Dakbedekking en bouw van dakconstructies	203	486	3 819	-	83	462 466	-	10 730			
45.23	Aanleg van spoorwegen, wegen, straten, vliegvelden en sportaccomodaties	298	1 763	168	10 218	18	21 013	1 411 371	4 744			
45.24	Waterbouw	37	906	78	2 197	-	9 294	380 631	-			
45.25	Overige werkzaamheden in de bouw	156	552	3 021	1 077	18	409 770	156 095	2 536			
45.3	Bouwinstallatie	781	6 216	180	48	18 906	23 418	6 333	3 278 564			
45.31	Elektrische installatie	372	3 529	149	2	9 178	18 367	320	1 654 514			
45.32	Isolatiwerkzaamheden	48	374	-	-	2 304	-	-	326 145			
45.33	Loodgieterswerk	333	1 926	31	7	6 394	5 051	1 059	1 108 755			
45.34	Overige bouwinstallatie	28	387	-	39	1 030	-	4 954	189 150			
45.4	Afwerking van gebouwen	844	2 676	194	-	16 108	25 758	-	2 351 234			
45.41	Stukadoorswerk	71	151	17	-	1 614	1 400	-	196 654			
45.42	Schrijnwerk	349	1 294	124	-	5 765	17 875	-	947 579			
45.43	Vloerafwerking en wandbekleding	145	449	5	-	2 380	363	-	348 732			
45.44	Schilderen en glaszetten	232	641	38	-	5 555	5 208	-	748 973			
45.45	Overige werkzaamheden in verband met de afwerking van gebouwen	47	141	10	-	794	912	-	109 296			
45.5	Verhuur van machines voor de bouwnijverheid met bedieningspersoneel	23	119	444	18	130	69 359	2 511	31 605			

(1) Vanaf januari 1999, uren gepresteerd door de werknemers (bedienden en arbeiders).

Aantal ondernemingen, tewerkstelling en gepresteerde uren per activiteit

Oktober 2001

NACE code	Activiteit	Aantal ondernemingen	Aantal bedienden	Tewerkstelling			Aantal gepresteerde uren (1)					
				Aantal arbeiders			Gebouwen	Grond-, water- en wegebouw	Voltooiing	Gebouwen	Grond-, water- en wegebouw	Voltooiing
				Gebouwen	Grond-, water- en wegebouw	Voltooiing						
45	BOUWNIJVERHEID	3 779	22 297	44 094	25 157	36 275	7 029 689	4 219 835	6 696 731			
45.1	Het bouwrijp maken van terreinen	146	359	1 092	1 859	2	179 405	292 724	381			
45.11	Slopen van gebouwen; grondverzet	135	320	1 092	1 637	2	179 405	256 533	381			
45.12	Proefboren en boren	11	39	-	222	-	-	36 191	-			
45.2	Burgerlijke en utiliteitsbouw; weg- en waterbouw	1 976	12 628	42 175	23 230	975	6 706 406	3 916 046	169 881			
45.21	Algemene bouwkundige en civieltechnische werken	1 282	8 924	35 138	9 728	854	5 644 765	1 608 386	149 232			
45.22	Dakbedekking en bouw van dakconstructies	202	489	3 818	-	85	565 414	-	12 728			
45.23	Aanleg van spoorwegen, wegen, straten, vliegvelden en sportaccomodaties	298	1 767	170	10 237	18	26 086	1 669 213	5 328			
45.24	Waterbouw	37	899	79	2 190	-	12 677	456 038	-			
45.25	Overige werkzaamheden in de bouw	157	549	2 970	1 075	18	457 464	182 409	2 593			
45.3	Bouwinstallatie	790	6 528	186	48	19 071	28 773	7 505	3 842 153			
45.31	Elektrische installatie	379	3 841	152	2	9 276	22 721	368	1 990 262			
45.32	Isolatiwerkzaamheden	48	377	-	-	2 333	-	-	388 942			
45.33	Loodgieterswerk	335	1 924	34	7	6 420	6 052	1 201	1 249 028			
45.34	Overige bouwinstallatie	28	386	-	39	1 042	-	5 936	213 921			
45.4	Afwerking van gebouwen	844	2 661	200	-	16 097	30 163	-	2 652 738			
45.41	Stukadoorswerk	71	153	17	-	1 611	2 464	-	219 872			
45.42	Schrijnwerk	349	1 305	133	-	5 795	20 899	-	1 057 900			
45.43	Vloerafwerking en wandbekleding	145	422	5	-	2 362	464	-	393 370			
45.44	Schilderen en glaszetten	232	639	36	-	5 540	5 008	-	853 413			
45.45	Overige werkzaamheden in verband met de afwerking van gebouwen	47	142	9	-	789	1 328	-	128 183			
45.5	Verhuur van machines voor de bouwnijverheid met bedieningspersoneel	23	121	441	20	130	84 942	3 560	31 578			

(1) Vanaf januari 1999, uren gepestreerd door de werknemers (bedienden en arbeiders).

Aantal ondernemingen, tewerkstelling en gepresteerde uren per activiteit

November 2001

NACE code	Activiteit	Aantal ondernemingen	Aantal bedienden	Tewerkstelling			Aantal gepresteerde uren (1)		
				Aantal arbeiders			Gebouwen	Grond-, water- en wegebouw	Voltooiing
				Gebouwen	Grond-, water- en wegebouw	Voltooiing			
45	BOUWNIJVERHEID	3 782	22 277	43 834	25 069	36 190	5 808 341	3 464 667	5 806 885
45.1	Het bouwrijp maken van terreinen	148	354	1 113	1 824	2	154 416	250 446	267
45.11	Slopen van gebouwen; grondverzet	137	316	1 113	1 604	2	154 416	221 261	267
45.12	Proefboren en boren	11	38	-	220	-	-	29 185	-
45.2	Burgerlijke en utiliteitsbouw; weg- en waterbouw	1 977	12 634	41 909	23 180	973	5 531 137	3 205 513	152 190
45.21	Algemene bouwkundige en civieltechnische werken	1 282	8 944	34 923	9 716	849	4 648 869	1 306 119	134 885
45.22	Dakbedekking en bouw van dakconstructies	202	484	3 764	-	89	447 556	-	10 286
45.23	Aanleg van spoorwegen, wegen, straten, vliegvelden en sportaccomodaties	299	1 758	167	10 213	18	25 753	1 363 741	4 816
45.24	Waterbouw	37	900	83	2 191	-	9 530	383 506	-
45.25	Overige werkzaamheden in de bouw	157	548	2 972	1 060	17	399 429	152 147	2 203
45.3	Bouwinstallatie	790	6 501	181	47	19 068	24 903	6 134	3 338 592
45.31	Elektrische installatie	378	3 833	144	2	9 246	19 157	312	1 745 728
45.32	Isolatiwerkzaamheden	48	372	-	-	2 330	-	-	320 830
45.33	Loodgieterswerk	336	1 926	37	7	6 452	5 746	927	1 087 488
45.34	Overige bouwinstallatie	28	370	-	38	1 040	-	4 895	184 546
45.4	Afwerking van gebouwen	844	2 667	200	-	16 015	26 118	-	2 285 493
45.41	Stukadoorswerk	71	151	17	-	1 605	1 740	-	187 498
45.42	Schrijnwerk	349	1 302	133	-	5 791	18 519	-	948 677
45.43	Vloerafwerking en wandbekleding	145	419	5	-	2 372	471	-	336 993
45.44	Schilderen en glaszetten	232	649	36	-	5 466	4 164	-	704 378
45.45	Overige werkzaamheden in verband met de afwerking van gebouwen	47	146	9	-	781	1 224	-	107 947
45.5	Verhuur van machines voor de bouwnijverheid met bedieningspersoneel	23	121	431	18	132	71 767	2 574	30 343

(1) Vanaf januari 1999, uren gepresteerd door de werknemers (bedienden en arbeiders).

Aantal ondernemingen, tewerkstelling en gepresteerde uren per activiteit

December 2001

NACE code	Activiteit	Aantal ondernemingen	Aantal bedienden	Tewerkstelling			Aantal gepresteerde uren (1)					
				Aantal arbeiders			Gebouwen	Grond-, water- en wegebouw	Voltooiing	Gebouwen	Grond-, water- en wegebouw	Voltooiing
				Gebouwen	Grond-, water- en wegebouw	Voltooiing						
45	BOUWNIJVERHEID	3 777	22 299	43 534	24 791	35 974	4 220 509	2 507 751	4 433 825			
45.1	Het bouwrijp maken van terreinen	148	356	1 110	1 814	2	114 697	181 616	159			
45.11	Slopen van gebouwen; grondverzet	137	317	1 110	1 596	2	114 697	162 290	159			
45.12	Proefboren en boren	11	39	-	218	-	-	19 326	-			
45.2	Burgerlijke en utiliteitsbouw; weg- en waterbouw	1 972	12 658	41 613	22 914	969	4 010 672	2 320 325	105 787			
45.21	Algemene bouwkundige en civieltechnische werken	1 280	8 983	34 838	9 615	845	3 306 941	956 482	92 740			
45.22	Dakbedekking en bouw van dakconstructies	200	478	3 720	-	86	339 832	-	7 563			
45.23	Aanleg van spoorwegen, wegen, straten, vliegvelden en sportaccomodaties	299	1 754	168	10 099	18	15 547	952 175	3 496			
45.24	Waterbouw	36	893	80	2 147	-	7 545	291 728	-			
45.25	Overige werkzaamheden in de bouw	157	550	2 807	1 053	20	340 807	119 940	1 988			
45.3	Bouwinstallatie	791	6 507	174	45	18 996	18 859	3 958	2 613 598			
45.31	Elektrische installatie	378	3 845	140	2	9 199	14 520	176	1 370 737			
45.32	Isolatiwerkzaamheden	48	369	-	-	2 317	-	-	255 468			
45.33	Loodgieterswerk	337	1 927	34	7	6 439	4 339	682	844 542			
45.34	Overige bouwinstallatie	28	366	-	36	1 041	-	3 100	142 851			
45.4	Afwerking van gebouwen	843	2 657	199	-	15 871	19 971	-	1 692 529			
45.41	Stukadoorswerk	71	155	17	-	1 597	1 496	-	122 239			
45.42	Schrijnwerk	348	1 308	132	-	5 736	13 879	-	735 081			
45.43	Vloerafwerking en wandbekleding	145	416	5	-	2 371	253	-	251 931			
45.44	Schilderen en glaszetten	232	636	36	-	5 394	3 751	-	509 762			
45.45	Overige werkzaamheden in verband met de afwerking van gebouwen	47	142	9	-	773	592	-	73 516			
45.5	Verhuur van machines voor de bouwnijverheid met bedieningspersoneel	23	121	438	18	136	56 310	1 852	21 752			

(1) Vanaf januari 1999, uren gepresteerd door de werknemers (bedienden en arbeiders).

Lonen en wedden van het kwartaal per activiteit (in 1 000 EUR)

NACE code	Activiteit	2000		2001			
		3de kwartaal	4de kwartaal	1ste kwartaal	2de kwartaal	3de kwartaal	4de kwartaal
45	BOUWNIJVERHEID	546 440	644 689	586 411	676 908	579 849	705 212
45.1	Het bouwrijp maken van terreinen	12 867	15 427	14 456	16 495	14 227	16 785
45.11	Slopen van gebouwen; grondverzet	11 900	14 132	13 246	15 001	12 998	15 258
45.12	Proefboren en boren	967	1 295	1 210	1 494	1 229	1 526
45.2	Burgerlijke en utiliteitsbouw; weg- en waterbouw	343 859	406 375	358 129	426 693	358 102	434 204
45.21	Algemene bouwkundige en civieltechnische werken	236 470	284 118	250 044	296 749	248 174	302 677
45.22	Dakbedekking en bouw van dakconstructies	16 596	18 643	16 201	19 448	15 983	19 690
45.23	Aanleg van spoorwegen, wegen, straten, vliegvelden en sportaccommodaties	53 780	61 322	52 072	65 728	54 494	63 691
45.24	Waterbouw	18 353	20 470	19 919	21 598	18 683	23 919
45.25	Overige werkzaamheden in de bouw	18 661	21 821	19 894	23 170	20 768	24 226
45.3	Bouwinstallatie	112 123	130 871	128 774	136 791	124 750	153 218
45.31	Elektrische installatie	58 190	65 967	65 945	70 198	65 484	77 957
45.32	Isolatiwerkzaamheden	12 112	13 363	13 537	14 813	13 476	15 781
45.33	Loodgieterswerk	34 505	42 122	40 397	42 642	38 340	48 193
45.34	Overige bouwinstallatie	7 317	9 420	8 894	9 138	7 450	9 794
45.4	Afwerking van gebouwen	74 546	87 925	81 573	92 913	78 912	95 820
45.41	Stukadoorswerk	5 787	6 703	6 586	7 860	6 471	7 645
45.42	Schrijnwerk	28 888	35 620	33 896	36 969	31 756	40 534
45.43	Vloerafwerking en wandbekleding	10 952	13 091	11 948	13 557	11 291	13 845
45.44	Schilderen en glaszetten	24 949	27 773	24 877	29 535	25 545	29 318
45.45	Overige werkzaamheden in verband met de afwerking van gebouwen	3 970	4 738	4 267	4 992	3 849	4 476
45.5	Verhuur van machines voor de bouwnijverheid met bedieningspersoneel	3 044	4 090	3 479	4 016	3 858	5 186

Bouwnijverheid - Bestellingen per subsector

Nieuwe bestellingen per subsector en per activiteit (in 1 000 EUR)

Juli 2001

NACE code	Activiteit	Gebouwen	Grond- water- en wegebouw	Voltooiing	Totaal
45	BOUWNIJVERHEID	308 619	275 279	260 428	844 326
45.1	Het bouwrijp maken van terreinen	5 763	14 059	-	19 822
45.11	Slopen van gebouwen; grondverzet	5 763	13 138	-	18 901
45.12	Proefboren en boren	-	921	-	921
45.2	Burgerlijke en utiliteitsbouw; weg- en waterbouw	296 147	260 529	11 226	567 902
45.21	Algemene bouwkundige en civieltechnische werken	258 841	146 870	10 711	416 423
45.22	Dakbedekking en bouw van dakconstructies	20 217	-	370	20 586
45.23	Aanleg van spoorwegen, wegen, straten, vliegvelden en sportaccommodaties	514	88 426	13	88 954
45.24	Waterbouw	1 005	17 009	-	18 014
45.25	Overige werkzaamheden in de bouw	15 570	8 224	131	23 925
45.3	Bouwinstallatie	778	691	152 164	153 634
45.31	Elektrische installatie	705	-	81 725	82 431
45.32	Isolatiwerkzaamheden	-	-	12 085	12 085
45.33	Loodgieterswerk	73	61	46 492	46 626
45.34	Overige bouwinstallatie	-	630	11 862	12 492
45.4	Afwerking van gebouwen	1 989	-	93 923	95 913
45.41	Stukadoorswerk	261	-	5 414	5 675
45.42	Schrijnwerk	1 557	-	41 097	42 653
45.43	Vloerafwerking en wandbekleding	11	-	20 265	20 277
45.44	Schilderen en glaszetten	25	-	22 363	22 388
45.45	Overige werkzaamheden in verband met de afwerking van gebouwen	135	-	4 784	4 919
45.5	Verhuur van machines voor de bouwnijverheid met bedieningspersoneel	3 941	-	3 115	7 056

Nieuwe bestellingen per subsector en per activiteit (in 1 000 EUR)

Augustus 2001

NACE code	Activiteit	Gebouwen	Grond- water- en wegenbouw	Voltooiing	Totaal
45	BOUWNIJVERHEID	450 419	265 488	350 134	1 066 041
45.1	Het bouwrijp maken van terreinen	8 975	25 518	-	34 493
45.11	Slopen van gebouwen; grondverzet	8 975	24 032	-	33 007
45.12	Proefboren en boren	-	1 486	-	1 486
45.2	Burgerlijke en utiliteitsbouw; weg- en waterbouw	433 283	239 734	9 824	682 841
45.21	Algemene bouwkundige en civieltechnische werken	370 414	110 008	7 701	488 123
45.22	Dakbedekking en bouw van dakconstructies	34 289	-	756	35 046
45.23	Aanleg van spoorwegen, wegen, straten, vliegvelden en sportaccomodaties	669	107 970	1 241	109 880
45.24	Waterbouw	358	10 306	-	10 664
45.25	Overige werkzaamheden in de bouw	27 553	11 450	126	39 128
45.3	Bouwinstallatie	1 358	236	198 527	200 121
45.31	Elektrische installatie	1 201	-	97 218	98 419
45.32	Isolatieterkzaamheden	-	-	12 062	12 062
45.33	Loodgieterswerk	157	114	77 151	77 422
45.34	Overige bouwinstallatie	-	122	12 095	12 217
45.4	Afwerking van gebouwen	1 187	-	138 119	139 306
45.41	Stukadoorswerk	25	-	13 836	13 862
45.42	Schrijnwerk	1 019	-	62 045	63 065
45.43	Vloerafwerking en wandbekleding	37	-	25 531	25 568
45.44	Schilderen en glaszetten	105	-	30 842	30 947
45.45	Overige werkzaamheden in verband met de afwerking van gebouwen	-	-	5 864	5 864
45.5	Verhuur van machines voor de bouwnijverheid met bedieningspersoneel	5 616	-	3 664	9 280

Bouwnijverheid - Bestellingen per subsector

Nieuwe bestellingen per subsector en per activiteit (in 1 000 EUR)

September 2001

NACE code	Activiteit	Gebouwen	Grond- water- en wegenbouw	Voltooiing	Totaal
45	BOUWNIJVERHEID	567 433	269 512	370 962	1 207 908
45.1	Het bouwrijp maken van terreinen	13 689	20 120	-	33 809
45.11	Slopen van gebouwen; grondverzet	13 689	18 684	-	32 372
45.12	Proefboren en boren	-	1 437	-	1 437
45.2	Burgerlijke en utiliteitsbouw; weg- en waterbouw	545 383	249 238	10 295	804 916
45.21	Algemene bouwkundige en civieltechnische werken	482 205	112 496	8 818	603 519
45.22	Dakbedekking en bouw van dakconstructies	35 108	-	525	35 632
45.23	Aanleg van spoorwegen, wegen, straten, vliegvelden en sportaccommodaties	2 218	113 612	848	116 678
45.24	Waterbouw	314	12 841	-	13 155
45.25	Overige werkzaamheden in de bouw	25 538	10 290	104	35 932
45.3	Bouwinstallatie	1 363	154	199 317	200 834
45.31	Elektrische installatie	1 045	-	96 661	97 706
45.32	Isolatiwerkzaamheden	-	-	14 860	14 860
45.33	Loodgieterswerk	318	72	72 612	73 002
45.34	Overige bouwinstallatie	-	82	15 185	15 267
45.4	Afwerking van gebouwen	664	-	157 573	158 237
45.41	Stukadoorswerk	76	-	13 862	13 938
45.42	Schrijnwerk	459	-	67 177	67 635
45.43	Vloerafwerking en wandbekleding	21	-	26 885	26 907
45.44	Schilderen en glaszetten	87	-	42 608	42 694
45.45	Overige werkzaamheden in verband met de afwerking van gebouwen	21	-	7 041	7 062
45.5	Verhuur van machines voor de bouwnijverheid met bedieningspersoneel	6 335	-	3 777	10 112

Nieuwe bestellingen per subsector en per activiteit (in 1 000 EUR)

Oktober 2001

NACE code	Activiteit	Gebouwen	Grond- water- en wegebouw	Voltooiing	Totaal
45	BOUWNIJVERHEID	535 230	235 016	409 555	1 179 801
45.1	Het bouwrijp maken van terreinen	7 438	26 690	-	34 128
45.11	Slopen van gebouwen; grondverzet	7 438	23 702	-	31 139
45.12	Proefboren en boren	-	2 988	-	2 988
45.2	Burgerlijke en utiliteitsbouw; weg- en waterbouw	516 758	208 132	9 237	734 127
45.21	Algemene bouwkundige en civieltechnische werken	449 626	76 653	8 012	534 291
45.22	Dakbedekking en bouw van dakconstructies	34 744	-	642	35 385
45.23	Aanleg van spoorwegen, wegen, straten, vliegvelden en sportaccommodaties	494	110 470	449	111 412
45.24	Waterbouw	284	12 347	-	12 631
45.25	Overige werkzaamheden in de bouw	31 610	8 662	135	40 407
45.3	Bouwinstallatie	1 729	190	238 137	240 056
45.31	Elektrische installatie	1 455	-	122 675	124 130
45.32	Isolatiewerkzaamheden	-	-	17 737	17 737
45.33	Loodgieterswerk	274	92	81 742	82 108
45.34	Overige bouwinstallatie	-	99	15 982	16 081
45.4	Afwerking van gebouwen	2 722	-	155 687	158 408
45.41	Stukadoorswerk	220	-	12 878	13 098
45.42	Schrijnwerk	2 394	-	70 220	72 615
45.43	Vloerafwerking en wandbekleding	45	-	30 119	30 163
45.44	Schilderen en glaszetten	63	-	36 378	36 441
45.45	Overige werkzaamheden in verband met de afwerking van gebouwen	-	-	6 091	6 091
45.5	Verhuur van machines voor de bouwnijverheid met bedieningspersoneel	6 584	3	6 494	13 081

Bouwnijverheid - Bestellingen per subsector

Nieuwe bestellingen per subsector en per activiteit (in 1 000 EUR)

November 2001

NACE code	Activiteit	Gebouwen	Grond- water- en wegebouw	Voltooiing	Totaal
45	BOUWNIJVERHEID	443 175	249 366	360 364	1 052 905
45.1	Het bouwrijp maken van terreinen	10 712	22 429	-	33 140
45.11	Slopen van gebouwen; grondverzet	10 712	20 849	-	31 560
45.12	Proefboren en boren	-	1 580	-	1 580
45.2	Burgerlijke en utiliteitsbouw; weg- en waterbouw	423 239	226 765	10 615	660 619
45.21	Algemene bouwkundige en civieltechnische werken	369 083	67 321	9 982	446 386
45.22	Dakbedekking en bouw van dakconstructies	29 302	-	426	29 728
45.23	Aanleg van spoorwegen, wegen, straten, vliegvelden en sportaccomodaties	409	119 759	21	120 189
45.24	Waterbouw	511	30 742	-	31 253
45.25	Overige werkzaamheden in de bouw	23 934	8 943	186	33 063
45.3	Bouwinstallatie	1 622	172	205 560	207 355
45.31	Elektrische installatie	1 288	-	98 433	99 721
45.32	Isolatiwerkzaamheden	-	-	16 487	16 487
45.33	Loodgieterswerk	334	83	75 426	75 843
45.34	Overige bouwinstallatie	-	90	15 215	15 305
45.4	Afwerking van gebouwen	814	-	140 584	141 397
45.41	Stukadoorswerk	64	-	11 178	11 243
45.42	Schrijnwerk	655	-	68 512	69 167
45.43	Vloerafwerking en wandbekleding	26	-	25 585	25 611
45.44	Schilderen en glaszetten	66	-	29 728	29 793
45.45	Overige werkzaamheden in verband met de afwerking van gebouwen	3	-	5 580	5 583
45.5	Verhuur van machines voor de bouwnijverheid met bedieningspersoneel	6 788	-	3 606	10 394

Nieuwe bestellingen per subsector en per activiteit (in 1 000 EUR)

December 2001

NACE code	Activiteit	Gebouwen	Grond- water- en wegebouw	Voltooiing	Totaal
45	BOUWNIJVERHEID	449 226	213 714	359 552	1 022 492
45.1	Het bouwrijp maken van terreinen	8 083	25 081	-	33 163
45.11	Slopen van gebouwen; grondverzet	8 083	23 911	-	31 993
45.12	Proefboren en boren	-	1 170	-	1 170
45.2	Burgerlijke en utiliteitsbouw; weg- en waterbouw	433 075	188 499	10 591	632 164
45.21	Algemene bouwkundige en civieltechnische werken	374 514	84 133	9 785	468 432
45.22	Dakbedekking en bouw van dakconstructies	28 369	-	549	28 918
45.23	Aanleg van spoorwegen, wegen, straten, vliegvelden en sportaccommodaties	443	80 002	29	80 474
45.24	Waterbouw	5 400	17 105	-	22 506
45.25	Overige werkzaamheden in de bouw	24 347	7 259	229	31 835
45.3	Bouwinstallatie	1 032	134	216 624	217 790
45.31	Elektrische installatie	753	-	114 244	114 997
45.32	Isolatiwerkzaamheden	-	-	17 158	17 158
45.33	Loodgieterswerk	278	74	70 414	70 767
45.34	Overige bouwinstallatie	-	60	14 808	14 868
45.4	Afwerking van gebouwen	1 475	-	127 382	128 856
45.41	Stukadoorswerk	234	-	6 826	7 060
45.42	Schrijnwerk	1 144	-	62 672	63 816
45.43	Vloerafwerking en wandbekleding	11	-	24 152	24 164
45.44	Schilderen en glaszetten	85	-	27 838	27 923
45.45	Overige werkzaamheden in verband met de afwerking van gebouwen	-	-	5 893	5 893
45.5	Verhuur van machines voor de bouwnijverheid met bedieningspersoneel	5 562	-	4 955	10 518

Bouwnijverheid - Bestellingen per gewest

Nieuwe bestellingen per gewest en per activiteit (in 1 000 EUR)

Juli 2001

NACE code	Activiteit	Brussels Hoofdstedelijk Gewest	Vlaams Gewest	Waals Gewest	Europese Unie	Andere landen	Totaal
45	BOUWNIJVERHEID	104 339	452 188	172 449	111 986	3 364	844 326
45.1	Het bouwrijp maken van terreinen	1 922	12 655	4 622	623	-	19 822
45.11	Slopen van gebouwen; grondverzet	1 883	12 154	4 382	482	-	18 901
45.12	Proefboren en boren	39	501	241	141	-	921
45.2	Burgerlijke en utiliteitsbouw; weg- en waterbouw	51 988	296 808	115 985	101 717	1 404	567 902
45.21	Algemene bouwkundige en civieltechnische werken	39 309	189 381	89 075	97 369	1 289	416 423
45.22	Dakbedekking en bouw van dakconstructies	1 925	12 439	5 545	676	-	20 586
45.23	Aanleg van spoorwegen, wegen, straten, vliegvelden en sportaccommodaties	8 044	63 116	17 455	338	-	88 954
45.24	Waterbouw	320	17 053	468	173	-	18 014
45.25	Overige werkzaamheden in de bouw	2 389	14 818	3 442	3 161	115	23 925
45.3	Bouwinstallatie	32 514	80 662	35 783	3 405	1 271	153 634
45.31	Elektrische installatie	18 129	40 483	22 321	1 353	145	82 431
45.32	Isolatiewerkzaamheden	3 094	7 050	1 578	95	268	12 085
45.33	Loodgieterswerk	8 847	27 520	8 303	1 955	1	46 626
45.34	Overige bouwinstallatie	2 443	5 610	3 580	2	857	12 492
45.4	Afwerking van gebouwen	17 720	57 450	15 555	4 728	460	95 913
45.41	Stukadoorswerk	718	3 573	1 243	64	77	5 675
45.42	Schrijnwerk	6 472	28 135	6 079	1 912	55	42 653
45.43	Vloerafwerking en wandbekleding	4 580	10 915	2 280	2 310	190	20 277
45.44	Schilderen en glaszetten	4 855	11 622	5 487	287	137	22 388
45.45	Overige werkzaamheden in verband met de afwerking van gebouwen	1 094	3 205	465	155	0	4 919
45.5	Verhuur van machines voor de bouwnijverheid met bedieningspersoneel	196	4 612	505	1 514	230	7 056

Nieuwe bestellingen per gewest en per activiteit (in 1 000 EUR)

Augustus 2001

NACE code	Activiteit	Brussels Hoofdstedelijk Gewest	Vlaams Gewest	Waals Gewest	Europese Unie	Andere landen	Totaal
45	BOUWNIJVERHEID	204 782	580 536	243 975	32 332	4 416	1 066 041
45.1	Het bouwrijp maken van terreinen	2 229	23 683	8 173	408	-	34 493
45.11	Slopen van gebouwen; grondverzet	2 148	22 600	7 869	390	-	33 007
45.12	Proefboren en boren	81	1 083	304	18	-	1 486
45.2	Burgerlijke en utiliteitsbouw; weg- en waterbouw	126 734	371 560	158 197	23 511	2 839	682 841
45.21	Algemene bouwkundige en civieltechnische werken	102 798	254 882	112 363	15 437	2 643	488 123
45.22	Dakbedekking en bouw van dakconstructies	3 954	19 355	11 004	733	-	35 046
45.23	Aanleg van spoorwegen, wegen, straten, vliegvelden en sportaccomodaties	12 887	66 983	29 576	434	-	109 880
45.24	Waterbouw	1 079	7 795	1 599	191	-	10 664
45.25	Overige werkzaamheden in de bouw	6 016	22 545	3 655	6 716	196	39 128
45.3	Bouwinstallatie	45 351	100 158	51 699	1 976	937	200 121
45.31	Elektrische installatie	19 835	49 018	28 229	1 269	68	98 419
45.32	Isolatiwerkzaamheden	3 160	6 826	1 881	36	159	12 062
45.33	Loodgieterswerk	18 814	39 527	18 159	670	253	77 422
45.34	Overige bouwinstallatie	3 542	4 787	3 430	1	458	12 217
45.4	Afwerking van gebouwen	30 087	78 879	25 329	4 650	361	139 306
45.41	Stukadoorswerk	6 496	5 337	1 987	32	10	13 862
45.42	Schrijnwerk	9 460	40 076	11 507	1 892	130	63 065
45.43	Vloerafwerking en wandbekleding	4 967	13 985	4 430	2 186	-	25 568
45.44	Schilderen en glaszetten	7 432	16 329	6 529	439	218	30 947
45.45	Overige werkzaamheden in verband met de afwerking van gebouwen	1 733	3 152	875	102	2	5 864
45.5	Verhuur van machines voor de bouwnijverheid met bedieningspersoneel	381	6 256	576	1 787	279	9 280

Bouwnijverheid - Bestellingen per gewest

Nieuwe bestellingen per gewest en per activiteit (in 1 000 EUR)

September 2001

NACE code	Activiteit	Brussels Hoofdstedelijk Gewest	Vlaams Gewest	Waals Gewest	Europese Unie	Andere landen	Totaal
45	BOUWNIJVERHEID	201 215	656 247	276 919	69 943	3 584	1 207 908
45.1	Het bouwrijp maken van terreinen	4 075	18 440	10 805	489	-	33 809
45.11	Slopen van gebouwen; grondverzet	3 972	17 501	10 420	479	-	32 372
45.12	Proefboren en boren	103	938	385	10	-	1 437
45.2	Burgerlijke en utiliteitsbouw; weg- en waterbouw	120 582	433 126	190 645	59 563	1 001	804 916
45.21	Algemene bouwkundige en civieltechnische werken	105 134	308 264	139 341	49 909	870	603 519
45.22	Dakbedekking en bouw van dakconstructies	3 172	21 704	9 050	1 706	-	35 632
45.23	Aanleg van spoorwegen, wegen, straten, vliegvelden en sportaccommodaties	8 096	69 729	37 175	1 650	28	116 678
45.24	Waterbouw	147	11 494	1 117	385	12	13 155
45.25	Overige werkzaamheden in de bouw	4 032	21 934	3 962	5 913	91	35 932
45.3	Bouwinstallatie	45 427	103 859	48 126	1 574	1 848	200 834
45.31	Elektrische installatie	17 920	50 900	27 066	1 142	677	97 706
45.32	Isolatiwerkzaamheden	3 721	8 601	2 205	50	283	14 860
45.33	Loodgieterswerk	16 486	39 612	16 284	367	252	73 002
45.34	Overige bouwinstallatie	7 299	4 746	2 571	15	636	15 267
45.4	Afwerking van gebouwen	30 801	94 918	26 772	5 267	480	158 237
45.41	Stukadoorswerk	3 339	8 442	1 917	169	71	13 938
45.42	Schrijnwerk	11 576	39 583	13 530	2 766	180	67 635
45.43	Vloerafwerking en wandbekleding	5 094	15 625	4 530	1 465	193	26 907
45.44	Schilderen en glaszetten	7 828	27 922	6 115	795	36	42 694
45.45	Overige werkzaamheden in verband met de afwerking van gebouwen	2 965	3 346	680	71	-	7 062
45.5	Verhuur van machines voor de bouwnijverheid met bedieningspersoneel	332	5 904	571	3 049	256	10 112

Nieuwe bestellingen per gewest en per activiteit (in 1 000 EUR)

Oktober 2001

NACE code	Activiteit	Brussels Hoofdstedelijk Gewest	Vlaams Gewest	Waals Gewest	Europese Unie	Andere landen	Totaal
45	BOUWNIJVERHEID	203 849	629 020	280 588	57 659	8 685	1 179 801
45.1	Het bouwrijp maken van terreinen	2 521	21 049	10 345	212	-	34 128
45.11	Slopen van gebouwen; grondverzet	2 408	19 940	8 622	170	-	31 139
45.12	Proefboren en boren	114	1 109	1 723	43	-	2 988
45.2	Burgerlijke en utiliteitsbouw; weg- en waterbouw	113 396	393 273	176 908	46 647	3 903	734 127
45.21	Algemene bouwkundige en civieltechnische werken	90 763	260 234	137 475	41 951	3 869	534 291
45.22	Dakbedekking en bouw van dakconstructies	4 110	21 020	8 887	1 368	-	35 385
45.23	Aanleg van spoorwegen, wegen, straten, vliegvelden en sportaccommodaties	6 598	78 596	25 615	603	-	111 412
45.24	Waterbouw	436	10 858	1 064	273	-	12 631
45.25	Overige werkzaamheden in de bouw	11 489	22 565	3 867	2 452	34	40 407
45.3	Bouwinstallatie	56 124	116 443	63 487	2 879	1 124	240 056
45.31	Elektrische installatie	27 619	58 214	36 667	1 486	144	124 130
45.32	Isolatiwerkzaamheden	5 246	9 056	3 035	194	206	17 737
45.33	Loodgieterswerk	18 696	41 996	20 230	1 170	16	82 108
45.34	Overige bouwinstallatie	4 562	7 177	3 555	28	758	16 081
45.4	Afwerking van gebouwen	31 348	90 526	29 196	6 626	713	158 408
45.41	Stukadoorswerk	3 267	6 927	2 491	354	60	13 098
45.42	Schrijnwerk	11 453	44 452	13 598	2 502	610	72 615
45.43	Vloerafwerking en wandbekleding	5 883	16 129	5 089	3 019	43	30 163
45.44	Schilderen en glaszetten	8 596	19 716	7 550	580	-	36 441
45.45	Overige werkzaamheden in verband met de afwerking van gebouwen	2 148	3 303	469	171	0	6 091
45.5	Verhuur van machines voor de bouwnijverheid met bedieningspersoneel	459	7 730	651	1 296	2 945	13 081

Bouwnijverheid - Bestellingen per gewest

Nieuwe bestellingen per gewest en per activiteit (in 1 000 EUR)

November 2001

NACE code	Activiteit	Brussels Hoofdstedelijk Gewest	Vlaams Gewest	Waals Gewest	Europese Unie	Andere landen	Totaal
45	BOUWNIJVERHEID	158 037	603 290	251 739	35 373	4 466	1 052 905
45.1	Het bouwrijp maken van terreinen	2 846	19 289	10 792	213	-	33 140
45.11	Slopen van gebouwen; grondverzet	2 788	18 264	10 336	173	-	31 560
45.12	Proefboren en boren	58	1 025	456	41	-	1 580
45.2	Burgerlijke en utiliteitsbouw; weg- en waterbouw	83 222	388 418	164 382	22 766	1 831	660 619
45.21	Algemene bouwkundige en civieltechnische werken	62 924	243 193	121 540	17 050	1 680	446 386
45.22	Dakbedekking en bouw van dakconstructies	3 175	17 865	7 373	1 315	-	29 728
45.23	Aanleg van spoorwegen, wegen, straten, vliegvelden en sportaccommodaties	12 296	75 957	31 106	830	1	120 189
45.24	Waterbouw	1 110	28 627	340	1 176	-	31 253
45.25	Overige werkzaamheden in de bouw	3 717	22 775	4 024	2 395	151	33 063
45.3	Bouwinstallatie	45 585	104 904	50 652	4 479	1 734	207 355
45.31	Elektrische installatie	17 963	50 442	29 701	1 071	544	99 721
45.32	Isolatiwerkzaamheden	3 901	10 198	2 182	44	161	16 487
45.33	Loodgieterswerk	19 769	37 005	15 451	3 339	278	75 843
45.34	Overige bouwinstallatie	3 953	7 258	3 318	25	751	15 305
45.4	Afwerking van gebouwen	25 939	83 118	25 286	6 341	713	141 397
45.41	Stukadoorswerk	3 009	6 266	1 746	181	41	11 243
45.42	Schrijnwerk	10 673	42 434	12 271	3 209	579	69 167
45.43	Vloerafwerking en wandbekleding	4 374	14 549	4 600	2 084	5	25 611
45.44	Schilderen en glaszetten	6 012	16 911	6 117	665	89	29 793
45.45	Overige werkzaamheden in verband met de afwerking van gebouwen	1 871	2 958	552	202	-	5 583
45.5	Verhuur van machines voor de bouwnijverheid met bedieningspersoneel	444	7 561	628	1 574	187	10 394

Nieuwe bestellingen per gewest en per activiteit (in 1 000 EUR)

December 2001

NACE code	Activiteit	Brussels Hoofdstedelijk Gewest	Vlaams Gewest	Waals Gewest	Europese Unie	Andere landen	Totaal
45	BOUWNIJVERHEID	153 770	609 014	234 960	21 537	3 210	1 022 492
45.1	Het bouwrijp maken van terreinen	3 218	22 928	6 607	410	-	33 163
45.11	Slopen van gebouwen; grondverzet	3 188	22 107	6 314	384	-	31 993
45.12	Proefboren en boren	30	821	293	26	-	1 170
45.2	Burgerlijke en utiliteitsbouw; weg- en waterbouw	83 397	385 985	148 562	12 703	1 518	632 164
45.21	Algemene bouwkundige en civieltechnische werken	69 678	268 802	118 657	9 837	1 457	468 432
45.22	Dakbedekking en bouw van dakconstructies	3 327	17 244	7 773	574	-	28 918
45.23	Aanleg van spoorwegen, wegen, straten, vliegvelden en sportaccommodaties	4 956	57 049	18 271	197	-	80 474
45.24	Waterbouw	867	21 121	441	76	-	22 506
45.25	Overige werkzaamheden in de bouw	4 568	21 769	3 419	2 018	61	31 835
45.3	Bouwinstallatie	42 573	115 956	56 528	2 045	689	217 790
45.31	Elektrische installatie	22 249	57 136	34 655	878	78	114 997
45.32	Isolatiwerkzaamheden	3 145	11 878	2 087	48	-	17 158
45.33	Loodgieterswerk	12 258	40 576	16 642	1 110	181	70 767
45.34	Overige bouwinstallatie	4 921	6 366	3 143	9	429	14 868
45.4	Afwerking van gebouwen	24 299	76 210	22 912	5 189	246	128 856
45.41	Stukadoorswerk	1 476	4 337	1 094	112	42	7 060
45.42	Schrijnwerk	9 575	39 968	11 903	2 184	186	63 816
45.43	Vloerafwerking en wandbekleding	5 071	13 160	3 941	1 986	5	24 164
45.44	Schilderen en glaszetten	5 998	16 028	5 290	606	1	27 923
45.45	Overige werkzaamheden in verband met de afwerking van gebouwen	2 180	2 717	683	301	12	5 893
45.5	Verhuur van machines voor de bouwnijverheid met bedieningspersoneel	283	7 935	351	1 191	757	10 518

Bouwvergunningen en begonnen gebouwen

Statistiek van de toegestane en begonnen gebouwen

Definities van de gebruikte termen

Woongebouw

Woongebouwen zijn gebouwen die uitsluitend of hoofdzakelijk bestemd zijn voor huisvesting. In deze gebouwen moet meer dan 50% van de totale oppervlakte bestemd zijn voor huisvesting.

Niet-woongebouw

Niet-woongebouwen zijn gebouwen die uitsluitend of hoofdzakelijk bestemd zijn voor een ander gebruik dan huisvesting. In deze gebouwen moet meer dan 50% van de totale oppervlakte bestemd zijn voor een ander gebruik dan huisvesting.

Woning

De woning is het gebouw of het gedeelte van het gebouw bestemd voor de huisvesting van een gezin en als dusdanig gebruikt. Onder gezin wordt verstaan zowel het particulier (familiaal) gezin als het collectief gezin. Dit laatste omvat

- groepen van personen die samenleven in weeshuizen, in tehuizen voor bejaarden, in homes voor arbeiders, in weldadigheidsinrichtingen en in andere gestichten
- kloostergemeenschappen
- militairen in kazernes
- gevangenen in tuchthuizen

Woonvertrek

omvat : keuken, eetkamer, woonkamer, slaapkamer, veranda, bureel gebruikt voor uitoefenen van beroepen zoals arts, notaris, advocaat, architect, ..., zolder en kelder indien ze de functie van één van voorgaande vertrekken vervullen

omvat niet : badkamer, toilet, trap, gang, bergplaats, washuis, kelder, zolder, garage, bijgebouw,...

Bewoonbare oppervlakte

Deze oppervlakte is de som van de oppervlaktes van alle woonvertrekken op de verschillende niveaus.

Totale oppervlakte

Deze oppervlakte is de som van de oppervlaktes van alle vertrekken.

Volume

Het volume is het produkt van de oppervlakte van het gelijkvloers met het hoogteverschil tussen de vloer van de benedenverdieping en de halve hoogte van het dak of, indien het om een plat dak gaat, tot de bovenzijde van het dak.

Nieuwbouw

Gebouw volledig nieuw, al dan niet gelegen op een plaats waar reeds vroeger werd gebouwd.

Verbouwing

Verbouwing omvat zowel renovatie als uitbreiding van een gebouw als het plaatsen van bijgebouwen op hetzelfde stuk bouwgrond.

Om opgenomen te worden in de statistieken moet een verbouwing aan minstens één van volgende voorwaarden voldoen.

- vermeerdering of vermindering van de oppervlakte of het volume van het gebouw
- vermeerdering of vermindering van het aantal in het gebouw beschikbare woningen
- wijziging van bestemming van het gebouw
- voor bijgebouwen zoals tuinhuisjes, serres, hokken voor dieren, ... :
minimumoppervlakte 21 m² (uitzondering : garages worden altijd opgenomen)

I. Bouwvergunningen

**Volgens reële datum van uitreiking,
ontbrekende informatie is bijgeschat**

(als gevolg van afrondingen kunnen de totalen verschillen
van de som van de waarde van de delen)

Bouwvergunningen

Woongebouwen, indeling per provincie

	België	Brussels Hfdst. Gewest	Antwer- pen	Limburg	Oost- Vlaan- deren	Vlaams Brabant	West- Vlaan- deren	Waals Brabant	Hene- gouwen	Luik	Luxem- burg	Namen
1999	29.383	347	4.153	3.234	4.529	3.365	3.855	1.320	2.926	2.960	1.169	1.525
2000	26.519	297	3.713	2.726	4.255	2.865	3.949	1.200	2.528	2.560	1.088	1.338
2001	24.865	341	3.813	2.659	4.099	2.674	3.417	1.278	2.223	2.111	974	1.276
2000												
November	1.977	25	245	176	306	198	468	98	152	144	77	88
December	1.729	20	269	200	293	210	220	86	143	134	63	91
2001												
Januari	2.033	30	282	181	339	199	251	141	201	176	121	111
Februari	2.055	18	341	238	314	270	277	82	163	182	75	95
Maart	2.412	30	388	288	389	267	333	129	205	178	85	118
April	2.567	30	400	379	483	276	302	115	202	191	99	89
Mei	2.242	44	298	238	429	214	277	107	237	198	90	111
Juni	2.064	26	325	252	321	205	223	133	212	191	76	101
Juli	2.413	18	417	220	380	266	374	110	196	249	74	109
Augustus	1.739	60	246	150	263	166	233	89	169	182	94	88
September	1.714	25	275	199	296	167	281	73	134	133	48	82
Oktober	2.326	16	362	210	362	265	371	107	175	177	78	203
November	1.666	13	240	154	230	217	280	98	147	127	69	92
December	1.634	31	238	150	294	162	215	95	181	127	65	76

Niet-woongebouwen, indeling per provincie

	België	Brussels Hfdst. Gewest	Antwer- pen	Limburg	Oost- Vlaan- deren	Vlaams Brabant	West- Vlaan- deren	Waals Brabant	Hene- gouwen	Luik	Luxem- burg	Namen
1999	7.233	65	1.034	671	1.156	426	1.153	176	887	804	399	462
2000	6.385	59	899	627	976	395	981	158	817	622	362	489
2001	5.546	49	922	561	921	296	924	110	689	476	231	366
2000												
November	457	2	65	53	90	27	73	7	48	38	21	33
December	455	8	88	48	65	28	75	12	43	34	21	33
2001												
Januari	439	2	82	39	78	25	62	9	54	39	23	26
Februari	492	6	101	53	105	24	70	3	45	37	21	27
Maart	510	5	76	50	99	30	94	8	56	40	23	28
April	471	8	70	46	77	38	70	7	72	39	27	17
Mei	484	3	63	63	83	25	67	9	57	49	17	48
Juni	550	3	99	54	81	41	76	15	64	46	28	43
Juli	489	5	77	42	81	28	79	11	74	41	12	38
Augustus	460	4	66	41	64	26	107	11	44	38	18	39
September	381	3	68	43	55	17	83	5	38	25	15	29
Oktober	530	4	107	47	92	22	73	17	77	54	16	22
November	373	4	50	42	53	6	75	5	62	38	10	28
December	365	1	64	39	53	14	67	10	46	29	19	21

Bouwvergunningen

Woongebouwen

	Totaal aantal		Volume (in m ³)	Oppervlakte (in m ²)		Aantal gebouwen met één woning
	Gebouwen	Woningen		Bewoonbare	Totale	
1999	29.383	45.719	28.579.024	5.628.687	9.457.148	27.176
2000	26.519	42.586	26.361.712	5.090.745	8.791.409	24.371
2001	24.865	41.314	25.448.080	4.880.818	8.506.665	22.612
2000						
November	1.977	2.921	1.693.577	335.665	562.552	1.847
December	1.729	2.930	1.827.057	343.313	590.842	1.566
2001						
Januari	2.033	3.335	2.052.786	389.943	680.792	1.859
Februari	2.055	3.507	2.175.546	419.863	724.768	1.844
Maart	2.412	4.442	2.577.601	503.126	866.328	2.161
April	2.567	3.855	2.493.092	481.977	835.296	2.378
Mei	2.242	3.726	2.358.983	452.656	788.614	2.045
Juni	2.064	3.045	2.019.991	399.569	684.017	1.901
Juli	2.413	3.512	2.164.792	419.288	719.880	2.224
Augustus	1.739	3.345	1.957.980	368.415	651.302	1.580
September	1.714	3.150	1.916.711	373.531	647.471	1.528
Oktober	2.326	3.770	2.258.220	450.577	759.986	2.120
November	1.666	2.772	1.814.248	319.960	589.825	1.506
December	1.634	2.855	1.658.203	301.942	558.417	1.467

Niet-woongebouwen

	Aantal gebouwen	Volume (in m ³)	Totale oppervlakte (in m ²)
1999	7.233	51.721.616	8.192.174
2000	6.385	47.111.936	7.608.442
2001	5.546	48.361.296	7.767.600
2000			
November	457	3.262.861	533.904
December	455	5.269.600	724.842
2001			
Januari	439	3.196.279	490.952
Februari	492	4.331.466	636.597
Maart	510	3.682.891	549.298
April	471	4.350.337	692.894
Mei	484	3.247.528	526.307
Juni	550	5.320.216	885.853
Juli	489	5.205.776	776.646
Augustus	460	3.421.309	746.559
September	381	5.728.219	808.097
Oktober	530	4.288.276	690.609
November	373	3.137.254	464.434
December	365	2.451.949	499.375

Bouwvergunningen

Niet-woongebouwen, indeling naar volume

	Minder dan 3000 m ³			3000 tot 9999 m ³			10000 tot 19999 m ³		
	Aantal gebouwen	Volume (in m ³)	Tot. oppervl. (in m ²)	Aantal gebouwen	Volume (in m ³)	Tot. oppervl. (in m ²)	Aantal gebouwen	Volume (in m ³)	Tot. oppervl. (in m ²)
1999	4.716	3.928.151	1.003.575	1.697	9.146.697	1.817.469	394	5.501.742	1.014.318
2000	4.106	3.414.581	894.711	1.469	7.912.185	1.561.761	402	5.456.189	957.230
2001	3.495	3.028.445	769.159	1.348	7.398.545	1.444.098	342	4.849.075	901.612
2000									
November	306	230.562	59.947	91	484.908	94.551	28	388.604	71.154
December	272	209.808	57.986	112	622.745	120.981	35	444.766	85.048
2001									
Januari	299	253.423	63.236	98	556.028	107.796	18	257.109	55.917
Februari	304	258.837	65.977	120	666.226	137.550	39	559.793	104.840
Maart	312	260.097	63.532	132	736.885	137.175	38	553.213	106.200
April	286	259.566	63.635	113	610.349	118.411	35	494.366	92.328
Mei	309	257.226	65.026	111	600.924	114.913	38	537.512	95.968
Juni	341	316.545	79.842	133	726.349	136.650	38	510.840	91.390
Juli	308	265.960	70.034	122	676.069	129.596	30	400.618	70.712
Augustus	287	250.217	64.894	120	654.876	125.016	24	347.772	67.036
September	237	208.222	51.863	89	484.899	99.292	17	241.143	40.019
Oktober	339	296.838	74.865	128	685.491	132.707	32	462.936	86.184
November	252	194.224	53.502	83	457.883	93.026	13	173.113	27.642
December	221	207.290	52.753	99	542.566	111.966	20	310.660	63.376
20000 tot 49999 m³									
	Aantal gebouwen	Volume (in m ³)	Totale oppervlakte (in m ²)	50000 m³ en meer					
				Aantal gebouwen	Volume (in m ³)	Totale oppervlakte (in m ²)			
1999	256	7.802.867	1.326.119	170	25.342.336	3.030.693			
2000	233	6.942.746	1.209.244	174	23.386.416	2.985.508			
2001	203	6.270.803	1.111.334	159	26.814.576	3.541.462			
2000									
November	19	524.878	72.695	13	1.633.910	235.557			
December	18	546.550	105.056	17	3.445.732	355.772			
2001									
Januari	13	405.374	64.940	11	1.724.346	199.064			
Februari	18	651.556	109.788	11	2.195.057	218.443			
Maart	20	614.495	91.498	8	1.518.204	150.897			
April	17	543.093	78.524	19	2.442.964	340.002			
Mei	12	333.281	64.080	14	1.518.587	186.327			
Juni	25	724.277	129.934	14	3.042.209	448.041			
Juli	17	544.749	102.655	12	3.318.382	403.654			
Augustus	17	463.948	95.270	12	1.704.497	394.349			
September	19	560.209	85.454	20	4.233.749	531.476			
Oktober	18	588.665	98.343	14	2.254.349	298.515			
November	12	385.464	67.096	13	1.926.571	223.173			
December	15	455.694	123.755	10	935.742	147.529			

Bouwvergunningen

Verbouwingen bij woongebouwen, indeling per provincie

	België	Brussels Hfdst. Gewest	Antwer- pen	Limburg	Oost- Vlaan- deren	Vlaams Brabant	West- Vlaan- deren	Waals Brabant	Hene- gouwen	Luik	Luxem- burg	Namen
1999	25.926	999	3.719	2.220	4.045	2.591	3.573	1.234	2.608	2.911	736	1.290
2000	25.653	1.031	3.838	2.040	4.683	2.402	3.673	1.062	2.361	2.734	758	1.071
2001	24.549	883	3.705	1.991	4.669	2.287	3.916	997	1.977	2.426	678	1.022
2000												
November	1.792	99	237	137	347	164	234	64	156	236	42	76
December	1.794	74	270	136	370	187	257	74	127	172	55	72
2001												
Januari	1.794	81	266	138	339	163	257	84	145	175	69	76
Februari	1.901	73	330	161	368	201	287	78	107	154	61	81
Maart	2.262	79	340	185	435	195	382	87	194	215	49	98
April	2.226	74	360	174	477	215	349	81	151	194	68	83
Mei	2.399	91	330	192	484	231	400	98	184	223	53	113
Juni	2.254	93	318	218	432	220	315	83	198	223	66	87
Juli	2.290	78	360	199	376	223	346	101	217	236	63	92
Augustus	2.053	59	266	160	346	157	383	85	171	261	73	93
September	1.896	79	275	167	346	182	319	82	131	208	38	69
Oktober	2.282	67	343	137	486	222	379	84	180	233	55	96
November	1.664	57	288	159	263	134	278	56	144	165	45	73
December	1.530	51	227	101	317	143	220	78	155	138	39	61

Verbouwingen bij niet-woongebouwen, indeling per provincie

	België	Brussels Hfdst. Gewest	Antwer- pen	Limburg	Oost- Vlaan- deren	Vlaams Brabant	West- Vlaan- deren	Waals Brabant	Hene- gouwen	Luik	Luxem- burg	Namen
1999	6.320	212	1.114	699	1.111	488	1.062	158	481	565	205	225
2000	6.134	189	1.019	672	1.140	490	1.061	167	457	520	195	224
2001	5.720	143	988	612	1.081	428	1.035	178	422	452	177	204
2000												
November	463	16	62	37	98	40	83	12	34	52	15	14
December	410	17	85	32	72	44	68	12	24	21	15	20
2001												
Januari	453	11	78	51	77	44	71	15	36	34	17	20
Februari	526	12	112	73	105	25	90	14	25	37	16	18
Maart	525	11	97	59	109	30	102	10	41	40	7	20
April	515	15	107	56	109	42	72	11	38	33	20	12
Mei	474	10	73	49	96	37	76	23	34	40	14	21
Juni	484	19	71	49	86	38	91	14	36	41	18	20
Juli	512	14	92	35	100	37	84	18	49	41	19	23
Augustus	468	6	71	44	76	38	99	12	40	41	22	19
September	468	13	84	53	89	39	110	13	18	29	8	11
Oktober	487	8	84	50	83	36	108	10	39	47	10	11
November	384	11	57	47	63	30	66	11	36	36	11	17
December	424	13	63	46	90	31	65	26	30	32	15	12

Woongebouwen, november 2001

	Totaal aantal		Volume (in m ³)	oppervlakte (in m ²)		Aantal ge- bouwen met één woning	Aantal verbou- wingen
	Gebouwen	Woningen		Bewoonbare	Totale		
België	1.596	2.655	1.787.447	316.938	576.929	1.440	1.673
Brussels Hoofdstedelijk Gewest	13	198	78.177	14.067	30.247	1	58
Vlaams Gewest	1.068	1.690	1.236.152	218.813	388.047	962	1.121
Provincie Antwerpen	212	337	208.713	42.423	69.873	185	278
Antwerpen	76	90	66.790	12.206	21.259	71	168
Mechelen	45	102	54.407	13.438	19.871	39	61
Turnhout	90	145	87.517	16.780	28.744	75	49
Provincie Limburg	151	189	319.590	44.684	91.014	138	179
Hasselt	58	73	52.758	10.314	18.199	53	94
Maaseik	61	72	228.593	26.829	59.467	56	36
Tongeren	32	45	38.241	7.540	13.349	29	49
Provincie Oost-Vlaanderen	237	321	202.938	41.466	62.791	221	263
Aalst	55	89	51.741	11.053	16.024	48	32
Dendermonde	26	28	18.502	3.883	6.057	25	35
Eeklo	18	18	10.219	2.228	3.210	18	22
Gent	64	86	56.856	11.648	17.227	58	124
Oudenaarde	39	39	30.226	5.569	9.378	39	11
Sint-Niklaas	36	62	35.397	7.085	10.895	33	39
Provincie Vlaams-Brabant	214	271	214.575	33.981	73.337	196	130
Halle-Vilvoorde	116	156	111.604	17.525	36.996	102	68
Leuven	97	115	102.975	16.456	36.342	94	63
Provincie West-Vlaanderen	254	572	290.340	56.269	91.044	223	270
Brugge	45	185	96.206	18.518	31.984	33	66
Diksmuide	19	19	10.755	2.318	3.481	19	11
Ieper	19	36	20.271	3.644	6.398	14	28
Kortrijk	52	93	59.669	11.004	16.008	48	59
Oostende	61	117	42.197	9.018	13.966	55	23
Roeselare	35	63	33.458	6.763	10.063	33	49
Tielt	13	13	10.711	1.872	3.244	13	20
Veurne	11	46	17.076	3.133	5.901	9	13

Bouwvergunningen

Woongebouwen, november 2001 - vervolg en einde

	Totaal aantal		Volume (in m ³)	oppervlakte (in m ²)		Aantal ge- bouwen met één woning	Aantal verbou- wingen
	Gebouwen	Woningen		Bewoonbare	Totale		
Waals Gewest	514	766	473.120	84.065	158.640	477	494
Provincie Waals-Brabant	92	205	104.877	18.522	36.305	84	49
Nijvel	92	205	104.877	18.522	36.305	84	49
Provincie Henegouwen	145	178	118.122	20.640	38.661	140	166
Aat	12	19	10.708	1.954	3.379	11	7
Charleroi	39	39	31.501	5.912	10.818	39	37
Bergen	38	61	32.431	5.587	10.668	35	40
Moeskroen	7	7	4.299	852	1.339	7	8
Zinnik	20	20	16.341	2.884	5.118	20	33
Thuin	12	14	9.103	1.609	2.906	11	21
Doornik	18	18	13.740	1.842	4.433	18	19
Provincie Luik	119	176	125.311	22.987	40.978	110	168
Hoei	15	15	11.625	1.760	3.387	15	26
Luik	55	96	52.338	9.187	16.905	46	78
Verviers	37	53	52.336	10.315	17.520	36	48
Borgworm	12	12	9.013	1.726	3.166	12	14
Provincie Luxemburg	66	78	47.331	8.407	16.115	63	42
Aarlen	14	20	11.784	2.093	4.010	13	7
Bastenaken	14	14	11.079	2.057	3.738	14	8
Marche-en-Famenne	8	8	3.655	733	1.298	8	11
Neufchâteau	18	18	13.258	2.081	4.425	18	8
Virton	12	19	7.555	1.445	2.644	11	8
Provincie Namen	92	128	77.485	13.510	26.587	79	69
Dinant	18	34	18.497	3.179	6.694	13	16
Namen	50	69	41.485	7.339	14.056	44	41
Philippeville	23	25	17.502	2.992	5.838	22	13

Niet-woongebouwen, december 2001

	Totaal aantal		Volume (in m ³)	Oppervlakte (in m ²)	
	Gebouwen	Woningen		Bewoonbare	Totale
België	365	141	2.451.949	12.920	499.375
Brussels Hoofdstedelijk Gewest	1	0	2.406	0	363
Vlaams Gewest	237	134	1.838.375	12.238	389.137
Provincie Antwerpen	64	16	380.269	1.272	81.626
Antwerpen	24	12	74.103	724	16.862
Mechelen	17	1	232.790	103	49.088
Turnhout	22	2	73.377	446	15.676
Provincie Limburg	39	67	156.065	6.222	54.148
Hasselt	19	65	103.998	6.105	43.720
Maaseik	6	0	28.212	0	5.572
Tongeren	14	1	23.855	118	4.856
Provincie Oost-Vlaanderen	53	28	864.298	2.521	159.567
Aalst	7	3	22.663	393	5.101
Dendermonde	6	1	69.398	198	8.842
Eeklo	1	0	1.334	0	377
Gent	27	2	640.843	260	129.511
Oudenaarde	2	0	3.999	0	837
Sint-Niklaas	10	22	126.061	1.670	14.899
Provincie Vlaams-Brabant	14	12	108.707	979	33.798
Halle-Vilvoorde	9	10	73.411	586	27.523
Leuven	6	2	35.296	393	6.274
Provincie West-Vlaanderen	67	11	329.038	1.244	60.001
Brugge	9	0	21.025	0	3.601
Diksmuide	5	1	26.873	265	4.667
Ieper	6	2	20.327	311	3.548
Kortrijk	13	1	51.572	158	8.579
Oostende	10	1	35.040	95	5.435
Roeselare	10	6	107.983	415	20.895
Tielt	12	0	66.220	0	13.277
Veurne	0	0	0	0	0

Niet-woongebouwen, december 2001 - vervolg en einde

	Totaal aantal		Volume (in m ³)	Oppervlakte (in m ²)	
	Gebouwen	Woningen		Bewoonbare	Totale
Waals Gewest	126	7	611.169	682	109.875
Provincie Waals-Brabant	10	0	111.531	0	27.968
Nijvel	10	0	111.531	0	27.968
Provincie Henegouwen	46	0	259.776	0	32.236
Aat	4	0	8.397	0	1.418
Charleroi	13	0	83.913	0	8.935
Bergen	13	0	35.987	0	5.283
Moeskroen	2	0	3.069	0	770
Zinnik	1	0	2.047	0	348
Thuin	9	0	39.811	0	6.693
Doornik	5	0	86.553	0	8.789
Provincie Luik	29	2	144.349	143	29.637
Hoei	2	0	3.434	0	605
Luik	14	2	40.864	143	13.070
Verviers	10	0	92.268	0	13.940
Borgworm	3	0	7.784	0	2.022
Provincie Luxemburg	19	1	56.403	172	11.576
Aarlen	3	0	10.353	0	2.735
Bastenaken	5	1	16.927	172	3.072
Marche-en-Famenne	5	0	17.144	0	3.207
Neufchâteau	5	0	7.202	0	1.367
Virton	1	0	4.777	0	1.195
Provincie Namen	21	3	39.111	368	8.459
Dinant	7	1	17.856	122	3.412
Namen	8	2	17.445	245	4.020
Philippeville	6	0	3.811	0	1.027

Niet-woongebouwen, indeling naar bestemming, december 2001

	Aantal gebouwen	Volume (in m ³)	Totale oppervlakte (in m ²)
Totaal	365	2.451.949	499.375
Land, tuinbouw, veeteelt	93	572.582	123.370
Industrie, bouwnijverheid en ambacht	110	1.329.884	211.205
Opslag, behandeling (openbare bedrijven)	4	248	79
Vervoer en communicatie	8	3.944	585
Zakelijke dienstverlening	2	13.802	3.968
Handel	44	200.479	59.172
Horeca	7	10.623	3.476
Persoonsverzorging	6	10.078	3.704
Openbare besturen en parastatalen	3	18.015	6.204
Particuliere administratie	14	151.691	49.092
Cultuur en ontspanning	19	77.341	20.163
Sport	1	5.354	1.232
Parkeergarages	52	36.790	13.641
Andere (kerk, kapel)	2	21.120	3.487

II. Begonnen gebouwen

**Volgens reële datum van begin van de werken,
ontbrekende informatie is bijgeschat**

(als gevolg van afrondingen kunnen de totalen verschillen
van de som van de waarden van de delen)

Begin werkzaamheden

Woongebouwen, indeling per provincie

	België	Brussels Hfdst. Gewest	Antwer- pen	Limburg	Oost- Vlaan- deren	Vlaams Brabant	West- Vlaan- deren	Waa- ls Brabant	Hene- gouwen	Luik	Luxem- burg	Namen
1998	27.440	233	4.011	3.247	4.330	3.104	3.478	1.169	2.461	3.015	1.089	1.299
1999	27.898	299	3.949	3.139	4.393	3.286	3.495	1.312	2.812	2.768	989	1.458
2000	25.697	255	3.619	2.779	4.069	2.749	3.852	1.148	2.449	2.528	981	1.269
2000												
Oktober	2.155	25	301	209	368	238	316	72	217	204	84	122
November	1.720	27	232	179	294	181	250	99	164	150	67	78
December	1.469	14	185	125	207	182	279	99	144	121	53	59
2001												
Januari	1.540	32	218	149	272	149	249	75	138	135	45	79
Februari	1.845	24	290	201	296	205	270	101	145	137	72	103
Maart	2.453	29	346	270	419	284	315	109	238	203	111	129
April	4.208	38	770	546	851	519	652	121	226	235	117	134
Mei	1.619	42	218	174	204	198	203	90	151	185	71	83
Juni	1.754	15	241	202	270	198	209	106	165	161	84	103
Juli	1.345	10	171	155	209	131	235	61	138	119	53	64
Augustus	1.852	31	290	207	287	218	238	100	145	183	69	85
September	1.702	32	255	175	331	161	224	81	146	166	50	81
Oktober	1.744	18	266	183	252	197	278	118	134	162	50	86
November	1.570	24	276	172	242	174	241	87	100	128	51	75

Niet-woongebouwen, indeling per provincie

	België	Brussels Hfdst. Gewest	Antwer- pen	Limburg	Oost- Vlaan- deren	Vlaams Brabant	West- Vlaan- deren	Waa- ls Brabant	Hene- gouwen	Luik	Luxem- burg	Namen
1998	6.571	63	903	600	1.018	418	1.293	184	664	696	387	343
1999	6.683	64	906	619	1.086	412	1.171	166	819	715	322	401
2000	6.019	56	883	570	973	369	936	144	711	618	331	426
2000												
Oktober	524	4	79	47	82	37	71	10	64	55	29	45
November	441	4	52	48	69	35	65	9	51	41	29	38
December	386	3	50	49	64	25	63	7	40	40	20	25
2001												
Januari	406	7	57	44	51	27	71	12	54	36	16	31
Februari	410	3	67	40	75	26	63	8	43	37	17	32
Maart	487	6	85	45	84	23	77	11	59	38	22	36
April	633	6	95	66	120	41	147	12	56	46	17	27
Mei	434	5	62	49	63	31	62	9	51	50	24	29
Juni	412	5	65	43	66	19	62	6	48	45	17	36
Juli	363	5	58	42	55	27	46	8	50	29	14	29
Augustus	420	6	57	30	68	29	80	9	55	40	19	27
September	431	5	56	45	73	26	82	7	37	44	23	34
Oktober	425	4	82	48	70	17	76	8	44	41	10	26
November	351	4	64	35	61	17	65	7	40	27	12	19

Begin werkzaamheden

Woongebouwen

	Totaal aantal		Volume (in m ³)	Oppervlakte (in m ²)		Aantal gebouwen met één woning
	Gebouwen	Woningen		Bewoonbare	Totale	
1998	27.440	40.949	25.383.167	5.429.074	8.302.616	25.410
1999	27.898	42.433	26.517.279	5.337.395	8.741.315	25.871
2000	25.697	40.232	25.210.218	4.912.099	8.367.212	23.692
2000						
Oktober	2.155	3.710	2.252.715	432.957	744.502	1.973
November	1.720	3.110	1.844.678	357.341	611.721	1.568
December	1.469	2.350	1.410.072	277.541	465.135	1.335
2001						
Januari	1.540	2.677	1.567.724	302.504	521.966	1.386
Februari	1.845	3.351	1.991.619	388.305	668.782	1.666
Maart	2.453	3.859	2.490.187	479.570	829.802	2.261
April	4.208	6.990	4.424.745	862.800	1.469.647	3.822
Mei	1.619	2.782	1.634.371	309.382	549.912	1.470
Juni	1.754	2.728	1.738.746	335.551	584.056	1.627
Juli	1.345	2.020	1.288.359	249.311	432.227	1.245
Augustus	1.852	2.737	1.771.175	343.058	594.907	1.711
September	1.702	2.777	1.697.853	325.618	570.688	1.555
Oktober	1.744	2.745	1.706.362	332.044	571.991	1.604
November	1.570	2.693	1.661.787	320.677	550.710	1.409

Niet-woongebouwen

	Aantal gebouwen	Volume (in m ³)	Totale oppervlakte (in m ²)
1998	6.571	41.805.519	6.909.496
1999	6.683	47.310.050	7.446.819
2000	6.019	42.835.283	7.038.404
2000			
Oktober	524	3.545.307	586.162
November	441	3.176.202	511.668
December	386	2.558.892	443.879
2001			
Januari	406	4.778.740	672.883
Februari	410	2.293.672	392.919
Maart	487	4.363.185	666.003
April	633	5.773.532	824.316
Mei	434	2.690.633	459.222
Juni	412	2.947.994	504.018
Juli	363	3.975.309	553.867
Augustus	420	3.787.415	768.966
September	431	2.696.440	481.947
Oktober	425	5.053.709	715.104
November	351	3.254.034	509.599

Begin werkzaamheden

Niet-woongebouwen, indeling naar volume

	Minder dan 3000 m ³			3000 tot 9999 m ³			10000 tot 19999 m ³		
	Aantal gebouwen	Volume (in m ³)	Tot. oppervl. (in m ²)	Aantal gebouwen	Volume (in m ³)	Tot. oppervl. (in m ²)	Aantal gebouwen	Volume (in m ³)	Tot. oppervl. (in m ²)
1998	4.215	3.942.849	979.213	1.637	8.766.101	1.722.734	350	4.932.588	886.710
1999	4.269	3.734.848	947.236	1.656	8.969.964	1.795.155	362	5.093.386	934.430
2000	3.909	3.277.053	856.698	1.368	7.350.487	1.461.770	364	4.977.169	893.589
2000									
Oktober	326	275.164	72.404	138	723.175	142.769	25	340.403	60.512
November	288	230.694	58.449	105	570.822	109.584	22	307.689	56.440
December	246	196.406	71.119	93	503.536	98.596	26	356.379	63.282
2001									
Januari	241	192.273	53.163	94	499.242	98.362	40	548.092	97.464
Februari	275	238.272	60.098	93	510.803	108.351	21	281.600	50.899
Maart	305	283.217	72.731	114	623.249	119.442	36	504.056	91.376
April	356	337.817	86.631	189	1.032.774	205.471	44	636.797	123.096
Mei	280	223.001	57.547	97	524.846	106.176	32	444.367	80.000
Juni	268	217.766	54.363	88	484.065	93.375	33	448.836	80.538
Juli	233	185.284	46.047	84	456.145	86.390	21	279.109	49.896
Augustus	250	215.382	55.992	111	624.300	118.231	30	422.716	76.817
September	274	240.075	60.585	111	607.758	117.542	23	314.735	53.894
Oktober	264	234.404	57.461	105	562.981	107.060	23	320.546	57.815
November	226	201.823	52.763	82	455.284	89.970	16	224.853	37.570
20000 tot 49999 m³									
	Aantal gebouwen	Volume (in m ³)	Totale oppervlakte (in m ²)	50000 m³ en meer					
				Aantal gebouwen	Volume (in m ³)	Totale oppervlakte (in m ²)			
1998	227	6.970.200	1.203.429	144	17.193.991	2.117.562			
1999	244	7.464.981	1.279.312	150	22.047.084	2.490.958			
2000	220	6.553.516	1.126.074	159	20.677.740	2.700.888			
2000									
Oktober	20	614.093	87.946	14	1.592.545	222.568			
November	14	419.496	61.994	13	1.647.582	225.253			
December	13	423.165	68.192	8	1.079.479	142.741			
2001									
Januari	13	387.424	61.598	18	3.151.793	362.352			
Februari	14	403.300	67.242	7	859.754	106.385			
Maart	18	542.310	105.978	14	2.410.438	276.552			
April	28	805.047	131.060	16	2.961.199	278.114			
Mei	14	452.429	74.330	10	1.046.063	141.240			
Juni	9	256.794	47.344	13	1.540.637	228.486			
Juli	13	441.799	76.623	12	2.613.080	294.940			
Augustus	18	516.087	101.209	11	2.009.073	416.809			
September	17	527.973	89.316	6	1.005.997	160.660			
Oktober	21	640.215	90.035	12	3.295.679	402.769			
November	14	457.110	69.863	13	1.915.156	259.503			

Begin werkzaamheden

Verbouwingen bij woongebouwen, indeling per provincie

	België	Brussels Hfdst. Gewest	Antwer- pen	Limburg	Oost- Vlaan- deren	Vlaams Brabant	West- Vlaan- deren	Waals Brabant	Hene- gouwen	Luik	Luxem- burg	Namen
1998	22.617	1.020	2.921	1.764	3.888	2.222	3.000	954	2.313	2.761	760	1.019
1999	24.096	960	3.405	2.073	3.830	2.431	3.388	1.110	2.418	2.653	636	1.192
2000	23.917	960	3.551	1.943	4.221	2.256	3.411	1.032	2.260	2.604	644	1.032
2000												
Oktober	2.115	96	322	148	385	177	290	94	187	256	65	95
November	1.745	72	249	137	308	167	240	77	165	208	50	72
December	1.413	63	188	125	275	140	176	60	126	161	42	58
2001												
Januari	1.626	82	241	134	283	166	237	64	118	168	47	85
Februari	1.582	72	247	114	289	158	218	67	126	160	51	81
Maart	2.120	77	330	174	397	212	319	95	165	202	62	87
April	2.901	81	462	255	653	299	507	99	183	203	63	95
Mei	1.927	65	285	149	368	202	279	94	141	210	51	82
Juni	1.995	86	281	171	378	186	305	76	158	225	49	80
Juli	1.665	50	237	172	293	148	252	54	155	179	42	82
Augustus	2.003	90	313	173	360	182	301	80	161	218	58	67
September	1.882	91	257	168	335	156	296	74	145	222	55	84
Oktober	1.910	87	268	131	349	197	311	91	127	221	47	81
November	1.591	58	248	128	301	131	296	64	101	174	40	51

Verbouwingen bij niet-woongebouwen, indeling per provincie

	België	Brussels Hfdst. Gewest	Antwer- pen	Limburg	Oost- Vlaan- deren	Vlaams Brabant	West- Vlaan- deren	Waals Brabant	Hene- gouwen	Luik	Luxem- burg	Namen
1998	5.288	175	823	570	893	364	913	117	473	541	247	169
1999	5.745	195	943	620	1.009	434	995	144	504	506	186	206
2000	5.718	196	954	663	1.063	459	951	152	394	520	171	201
2000												
Oktober	499	11	69	60	92	42	86	12	43	47	13	24
November	474	17	80	55	92	45	74	14	31	36	12	18
December	388	16	62	44	72	36	58	14	28	34	10	14
2001												
Januari	429	25	78	44	65	38	77	13	29	32	13	16
Februari	420	13	79	41	71	35	80	12	24	37	11	17
Maart	521	12	99	65	103	40	76	11	42	40	15	17
April	628	18	108	71	144	45	135	8	30	37	14	17
Mei	421	12	73	40	76	34	85	14	24	38	11	13
Juni	424	10	67	44	83	26	69	12	47	36	11	18
Juli	356	11	61	35	61	30	61	9	29	29	15	15
Augustus	436	10	75	42	84	31	79	16	38	26	14	20
September	433	12	70	44	86	31	81	12	30	38	14	15
Oktober	443	14	81	44	72	38	85	11	27	43	11	17
November	413	10	70	40	67	25	103	7	27	38	13	12

Begin werkzaamheden

Woongebouwen, november 2001

	Totaal aantal		Volume (in m ³)	Oppervlakte (in m ²)		Aantal ge- bouwen met één woning	Aantal verbou- wingen
	Gebouwen	Woningen		Bewoonbare	Totale		
België	1.570	2.693	1.661.787	320.677	550.710	1.409	1.591
Brussels Hoofdstedelijk Gewest	24	204	86.609	18.825	32.505	17	58
Vlaams Gewest	1.105	1.855	1.198.919	234.974	390.896	989	1.103
Provincie Antwerpen	276	461	286.414	61.011	95.124	244	248
Antwerpen	113	176	113.216	23.795	35.475	99	126
Mechelen	50	115	59.639	13.674	21.236	44	65
Turnhout	113	170	113.581	23.543	38.428	101	57
Provincie Limburg	172	244	193.587	37.911	67.260	155	128
Hasselt	79	103	77.910	16.060	26.719	73	52
Maaseik	58	88	74.308	13.567	24.774	51	37
Tongeren	35	53	41.386	8.285	15.768	31	39
Provincie Oost-Vlaanderen	242	380	222.676	46.040	71.529	224	301
Aalst	45	79	42.719	9.176	14.099	40	40
Dendermonde	30	45	26.851	5.576	8.537	27	42
Eeklo	24	49	27.923	5.537	9.685	23	21
Gent	79	119	71.184	14.563	21.876	74	123
Oudenaarde	18	24	15.251	3.073	4.886	17	21
Sint-Niklaas	45	63	38.779	8.117	12.449	42	54
Provincie Vlaams-Brabant	174	260	188.811	33.428	64.165	153	131
Halle-Vilvoorde	96	145	108.419	20.333	37.853	86	64
Leuven	77	115	80.408	13.094	26.314	67	67
Provincie West-Vlaanderen	241	511	307.432	56.583	92.817	213	296
Brugge	65	169	104.523	18.228	29.858	54	82
Diksmuide	12	12	10.402	2.119	3.383	12	10
Ieper	20	25	35.738	6.167	9.369	20	26
Kortrijk	66	134	78.095	14.991	25.103	60	92
Oostende	20	44	17.591	3.512	5.915	15	14
Roeselare	28	35	20.264	4.186	6.388	26	34
Tielt	20	31	19.851	3.464	5.816	18	19
Veurne	10	61	20.992	3.916	6.995	8	18

Begin werkzaamheden

Woongebouwen, november 2001 - vervolg en einde

	Totaal aantal		Volume (in m³)	Oppervlakte (in m²)		Aantal ge- bouwen met één woning	Aantal verbou- wingen
	Gebouwen	Woningen		Bewoonbare	Totale		
Waals Gewest	442	634	376.288	66.881	127.343	403	430
Provincie Waals-Brabant	87	135	77.689	13.967	26.701	79	64
Nijvel	87	135	77.689	13.967	26.701	79	64
Provincie Henegouwen	100	121	74.363	13.663	24.706	96	101
Aat	11	11	7.248	1.366	2.300	11	6
Charleroi	22	25	15.806	3.150	5.820	21	20
Bergen	17	24	14.096	2.580	4.521	16	22
Moeskroen	12	13	7.767	1.529	2.466	12	11
Zinnik	13	16	10.305	1.901	3.401	12	13
Thuin	8	12	6.092	1.067	2.104	6	15
Doornik	18	19	13.055	2.071	4.097	18	14
Provincie Luik	128	209	124.698	21.538	41.806	109	174
Hoei	11	13	7.986	1.507	2.755	10	18
Luik	66	118	66.181	11.470	21.803	49	105
Verviers	35	42	31.864	5.217	10.315	34	41
Borgworm	17	35	18.683	3.345	6.933	15	10
Provincie Luxemburg	51	84	47.972	7.869	16.208	47	40
Aarlen	15	22	13.252	2.357	4.828	14	10
Bastenaken	6	6	4.680	853	1.717	6	7
Marche-en-Famenne	9	9	9.444	1.310	2.731	9	7
Neufchâteau	9	10	7.046	1.226	2.457	9	6
Virton	11	36	13.551	2.124	4.475	9	9
Provincie Namen	75	85	51.567	9.844	17.922	72	51
Dinant	14	15	9.572	1.798	3.427	13	16
Namen	40	48	28.938	5.880	10.390	38	27
Philippeville	21	21	13.057	2.167	4.106	21	8

Begin werkzaamheden

Niet-woongebouwen, november 2001

	Totaal aantal		Volume (in m ³)	Oppervlakte (in m ²)	
	Gebouwen	Woningen		Bewoonbare	Totale
België	351	64	3.254.034	7.487	509.599
Brussels Hoofdstedelijk Gewest	4	4	94.854	232	19.126
Vlaams Gewest	242	53	2.669.295	6.620	412.520
Provincie Antwerpen	64	11	1.035.568	1.478	151.342
Antwerpen	23	3	234.600	444	40.092
Mechelen	16	1	402.457	111	63.884
Turnhout	25	7	398.515	923	47.367
Provincie Limburg	35	15	287.546	1.424	38.544
Hasselt	13	12	212.932	1.018	22.759
Maaseik	15	1	39.666	104	8.619
Tongeren	8	2	34.950	301	7.167
Provincie Oost-Vlaanderen	61	10	512.403	1.348	71.180
Aalst	6	1	25.514	96	6.403
Dendermonde	5	0	20.443	31	3.798
Eeklo	6	0	21.454	1	4.792
Gent	26	8	161.250	1.111	27.865
Oudenaarde	5	0	31.139	15	4.575
Sint-Niklaas	13	1	252.614	95	23.747
Provincie Vlaams-Brabant	17	8	500.126	1.226	99.052
Halle-Vilvoorde	9	5	444.061	764	86.851
Leuven	8	3	56.066	462	12.201
Provincie West-Vlaanderen	65	9	333.695	1.143	52.443
Brugge	13	4	65.208	595	9.982
Diksmuide	3	1	15.858	58	3.298
Ieper	11	1	60.894	176	9.500
Kortrijk	11	1	104.502	103	13.348
Oostende	3	2	9.445	94	1.870
Roeselare	7	0	35.272	33	6.423
Tielt	13	0	35.723	85	6.973
Veurne	2	0	6.801	0	1.049

Niet-woongebouwen, november 2001 - vervolg en einde

	Totaal aantal		Volume (in m ³)	Oppervlakte (in m ²)	
	Gebouwen	Woningen		Bewoonbare	Totale
Waals Gewest	105	7	490.004	635	77.983
Provincie Waals-Brabant	7	3	22.748	239	4.289
Provincie Henegouwen	40	1	182.439	147	26.867
Aat	4	0	6.063	1	1.002
Charleroi	8	0	58.059	32	7.826
Bergen	9	1	15.224	63	3.070
Moeskroen	7	0	17.878	24	2.841
Zinnik	6	0	29.023	3	4.322
Thuin	2	0	6.518	13	1.351
Doomik	5	0	49.676	11	6.455
Provincie Luik	27	2	140.430	130	24.057
Hoei	2	0	10.422	22	1.586
Luik	13	1	85.251	44	13.960
Verviers	10	1	38.255	63	7.304
Borgworm	2	0	6.503	1	1.207
Provincie Luxemburg	12	1	48.796	65	7.178
Aarlen	2	0	4.937	5	921
Bastenaken	1	0	3.247	0	607
Marche-en-Famenne	2	0	8.370	26	1.595
Neufchâteau	4	0	28.126	22	3.127
Virton	3	0	4.117	11	929
Provincie Namen	19	1	95.607	54	15.593
Dinant	6	0	21.850	5	4.034
Namen	9	1	63.870	35	9.427
Philippeville	5	0	9.887	13	2.133

Begin werkzaamheden

Niet-woongebouwen, indeling naar bestemming, november 2001

	Aantal gebouwen	Volume (in m ³)	Totale oppervlakte (in m ²)
Totaal	351	3.254.034	509.599
Land, tuinbouw, veeteelt	87	325.726	66.513
Industrie, bouwnijverheid en ambacht	104	1.974.978	240.918
Opslag, behandeling (openbare bedrijven)	6	5.137	1.184
Vervoer en communicatie	6	3.518	648
Zakelijke dienstverlening	4	10.618	3.246
Handel	34	562.546	98.844
Horeca	3	21.239	7.202
Persoonsverzorging	5	13.090	3.730
Openbare besturen en parastatalen	1	20.528	7.215
Particuliere administratie	12	194.814	51.625
Cultuur en ontspanning	19	74.279	15.826
Sport	7	17.598	3.864
Parkeergarages	63	25.821	7.999
Andere (kerk, kapel)	1	4.318	855

Informatie

Waar vindt u de informatie van het N.I.S.?

In vijf grote steden van het land heeft het publiek toegang tot:

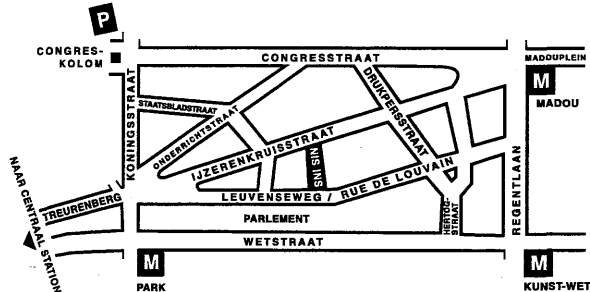
- ◇ Jaarboeken, gespecialiseerde publicaties en een selectie van diskettes en cd-rom's.
- ◇ Een leeszaal, waar men de publicaties van het N.I.S., andere ministeries en Belgische en internationale instellingen kan raadplegen.

Al onze bibliotheken zijn op werkdagen open van 9 tot 12 en van 13 tot 16 uur.

Brussel

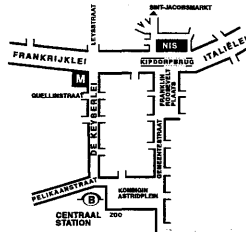
Leuvenseweg 44, 1000 Brussel
tel. 02/548 63 65 – 02/548 63 66 fax 02/548 63 6767
e-mail : info@statbel.mineco.fgov.be

Trein (B) : Centraal Station of station Congres
Metro (M) : lijn 1A en 1B, station Park of Kunst-Wet
lijn 2, station Kunst-Wet of Madou
Tram-Bus : 92, 93, 94 halte Park
65, 66 halte Drukkersstraat
29, 63 halte Congres
Parking (P) : Administratief Centrum (betaalparking)

**Antwerpen**

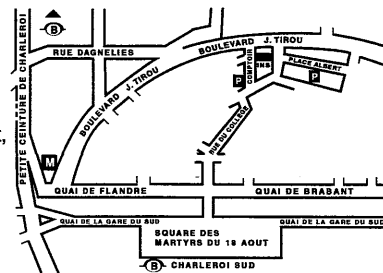
Italiëlei 124 - bus 85, 2000 Antwerpen
tel. 03/229 07 00 fax 03/233 28 30
e-mail : info.antwerpen@statbel.mineco.fgov.be

Trein (B) : Centraal Station
Metro (M) : halte Opera
Tram-Bus : vlakbij (Fr. Rooseveltplaats)

**Charleroi**

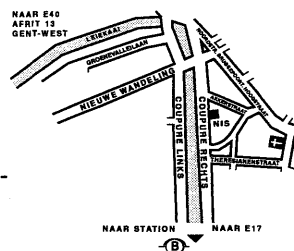
Centre Albert, place Albert 1er, 8ste verd., 6000 Charleroi
tel. 071/ 32 44 72 fax 071/ 32 44 71
e-mail : info.charleroi@statbel.mineco.fgov.be

Trein (B) : Charleroi Sud, 10 min van het station (Place Buisset,
Rue du Collège, Rue de Marchienne)
Bus : halte Tirou
Autoweg : kleine ring van Charleroi - uitrit Gare du Sud
Parking (P) : betaalparking tegenover het NIS

**Gent**

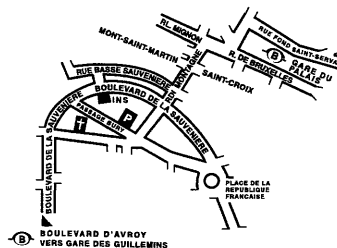
Coupure rechts 620, 9000 Gent
tel. 09/267 27 00 fax 09/267 27 29
e-mail : info.gent@statbel.mineco.fgov.be

Trein (B) : Gent St.-Pieters
Tram-Bus : 40, 43 halte Theresianenstraat
Autoweg : gemakkelijk bereikbaar langs E40 (uitrit 13 -
Gent-West/Drongen)
Parking (P) : op de "Coupure Rechts"

**Luik**

Bd de la Sauvenière 73-75, 4020 Luik
tel. 04/223 84 11 fax 04/222 49 94
e-mail : info.liege@statbel.mineco.fgov.be

Trein (B) : station Guillemins of Palais
Tram-Bus : (Guillemins) 1 et 4 halte Sauvenière
Parking (P) : Neujean (op 20 m - zelfde straatkant)
Mercure (tegenover)



Het N.I.S. verspreidt tal van producten die de Belgische socio-economische realiteit in cijfers weergeven.

Al deze producten, opgenomen in onze catalogus, kunt u verkrijgen in onze regionale centra of bij onze dienst documentatie - verkoop in Brussel. Onze catalogus wordt u op eenvoudige aanvraag toegestuurd. (zie adressen hiernaast).

Een keuze uit onze gegevens en de lijst van onze publicaties vindt u eveneens op onze website:
<http://statbel.fgov.be>

Publicaties over de industrie (Uittreksel uit de catalogus)

Bouwnijverheid en woningen

In deze jaarlijkse publicatie vindt men cijfergegevens terug over het bestand aan woon- en andere gebouwen alsook over de toegekende bouwvergunningen en de nieuwbouw- en verbouwingswerken in het referentiejaar. Enkele tabellen geven ook het aantal afbraken.

De nieuwe gebouwen en het aantal woningen erin worden per administratief arrondissement geteld. Daartoe behoort veel informatie die dienstig kan zijn voor de analyse van de bouwsector: volume, oppervlakte, hoedanigheid van de bouwheer (particulier, staat, vzw, naamloze vennootschap...), bestemming van het gebouw (woning, handel, industrie, opslagplaats...).

Enkele andere publicaties

Algemene Publicaties

Regionaal Statistisch Jaarboek
Statistisch tijdschrift - *Maandelijks*

Grondgebied en leefmilieu

Statistiek van de bodembezetting (diskette)

Bevolking

Huishoudens en familiekeren - *Jaarlijks*
Totale bevolking op 1 januari - *jaarlijks*
Huisvesting in sociaal-economisch en geografisch perspectief - *Monografie nr. 10 Volkstelling 1991*

Samenleving

Huishoudbudgetenquête - *jaarlijks*

Economie en financiën

Verkoop van onroerende goederen - *Jaarlijks*
De conjunctuur - *maandelijks*

Landbouw

Land- en tuinbouwtelling op 15 mei - *Jaarlijks*

Handel, diensten en vervoer

Maandelijkse vervoerstatistieken - *maandelijks*
Binnenlandse handel - *jaarlijks*



Eerste uitgave

Gedrukt door de
drukkerij van het NIS
B-1000 Brussel

Maart 2002

Statistische domeinen

-  Algemeen
-  Grondgebied en leefmilieu
-  Bevolking
-  Samenleving
-  Economie en financiën
-  Landbouw en aanverwante activiteiten
-  Industrie
-  Diensten, handel en vervoer



NIS NATIONAAL INSTITUUT VOOR DE STATISTIEK
B-1000 Brussel
tel. 02/548.63.65 - 02/548.63.66
fax 02/548.63.67

€ 6
ISSN 1377 - 1361

<http://statbel.fgov.be>
info@statbel.mineco.fgov.be