



maandelijkse publicatie | nr 12

december 2002

# Industrie en bouwnijverheid

---

## Industriële productie en bouwnijverheid

**Industrie en bouwnijverheid**

**Industriële productie  
en bouwnijverheid**

Het Nationaal Instituut voor de Statistiek biedt onpartijdige informatie tegen een redelijke prijs.

De informatie wordt conform de wet verspreid, meer bepaald voor wat betreft de privacy.

De statistieken worden ingedeeld in acht domeinen:

Algemeen	Economie en financiën
Grondgebied en leefmilieu	Landbouw en vergelijkbare activiteiten
Bevolking	Industrie
Samenleving	Diensten, handel en vervoer

Alle rechten voorbehouden. Het vertalen, bewerken, reproduceren op welke wijze dan ook, inbegrepen fotografie en microfilm, is niet toegelaten, tenzij met schriftelijke machtiging vanwege het Nationaal Instituut voor de Statistiek.

Het citeren van korte uittreksels als toelichting of bewijsvoering in een artikel, een boekbespreking of een boek is evenwel toegestaan, mits de bron duidelijk en nauwkeurig wordt vermeld.

Verantwoordelijke uitgever: Hans D'HONDT



© 2001, NATIONAAL INSTITUUT VOOR DE STATISTIEK *uitgever*

B-1000 Brussel – 44 Leuvenseweg

# Voorwoord

**Ten gevolge van een grondige herstructurering van onze publicaties zullen de indexcijfers van de productie niet meer gepubliceerd worden in de maandelijkse brochure « Industriële statistieken ».**

Ze kunnen geraadpleegd worden op onze internetsite ([http://statbel.fgov.be/indicators/pri\\_nl.htm](http://statbel.fgov.be/indicators/pri_nl.htm)) en staan eveneens onder geaggregeerde vorm wat betreft de nomenclatuur van de activiteiten, in de nieuwe maandelijkse brochure « De conjunctuur », evenals in het «Weekbericht» en het «Statistisch Tijdschrift».

Meer gedetailleerde informatie kan u elektronisch of op papier bezorgd worden door onze eenheid « Conjunctuurindicatoren ». Daar kunt u ook terecht voor alle inlichtingen over prijzen en voorwaarden van deze dienst.

Informatie over onze conjunctuurindicatoren :

e-mail : [christophe.arickx@statbel.mineco.fgov.be](mailto:christophe.arickx@statbel.mineco.fgov.be)

fax : 02/548 68 31

telefoon : 02/548 64 19

Informatie over onze publicaties

e-mail : [sales@statbel.mineco.fgov.be](mailto:sales@statbel.mineco.fgov.be)

fax : 02/548 63 67

telefoon : 02/548 63 64



# **Industrie en bouwnijverheid**

## **Industriële productie en bouwnijverheid**

Maandelijks publicatie nr. 12  
December 2002

# Inhoudsopgave

## Statistiek van de industriële productie

<b>I. PRODCOM sectoren : voornamelijk Industrie (vanaf 1/1/94)</b> .....	1
A. Verdeling van de waarde van de productie en van de tewerkstelling volgens de hoofdactiviteit van de vestiging :	
- Inleiding .....	3
- Waarde van de industriële productie .....	4
- Tewerkstelling .....	16
B. Waarde van de bestellingen voor bepaalde bedrijfstakken volgens de hoofdactiviteit van de vestiging .....	36
C. Leveringen in waarde en in hoeveelheid volgens de CPA en de PRODCOM lijst :	
- Inleiding .....	38
- Gegevens .....	39
<b>II. NIET-PRODCOM sectoren : voornamelijk Energie en Recuperatie (vanaf 1/1/94)</b> .....	89
A. Omzet en tewerkstelling	
- Inleiding .....	91
- Omzet .....	92
- Tewerkstelling .....	94
B. Industriële productie in absolute cijfers :	
- Zuivelnijverheid .....	98
- Cokesfabrieken .....	99
- Nijverheid van de petroleumderivaten .....	100
- Ijzer- en staalnijverheid .....	100
- Elektriciteit .....	101
- Gas .....	101
- Waterdistributie .....	102
C. EGKS ijzer- en staalproducten	
- Aanvoer en leveringen .....	103
- Aanvoer, leveringen en voorraden bij de voorraadhoudende handelaars .....	105

## Statistiek van de bouwnijverheid (vanaf 1/1/95)

A. Tewerkstelling .....	108
B. Lonen .....	114
C. Nieuwe bestellingen per subsectoren .....	115
D. Nieuwe bestellingen per gewest .....	121

# Statistiek van de bouwvergunningen en van de begonnen gebouwen

- Definities van de gebruikte termen .....128

## I. Bouwvergunningen

- Woongebouwen : indeling per provincie .....	132
- Niet-woongebouwen : indeling per provincie.....	132
- Woongebouwen .....	133
- Niet-woongebouwen.....	133
- Niet-woongebouwen : indeling naar volume .....	134
- Verbouwingen bij woongebouwen : indeling per provincie.....	135
- Verbouwingen bij niet-woongebouwen : indeling per provincie.....	135
- Woongebouwen : indeling per arrondissement.....	136
- Niet-woongebouwen : indeling per arrondissement.....	138
- Niet-woongebouwen : indeling per bestemming .....	140

## II. Begonnen gebouwen volgens reële datum van start van werkzaamheden

- Woongebouwen : indeling per provincie .....	142
- Niet-woongebouw : indeling per provincie .....	142
- Woongebouwen .....	143
- Niet-woongebouwen .....	143
- Niet-woongebouwen : indeling naar volume .....	144
- Verbouwingen bij woongebouwen : indeling per provincie.....	144
- Verbouwingen bij niet-woongebouwen : indeling per provincie .....	145
- Woongebouwen : indeling per arrondissement .....	146
- Niet-woongebouwen : indeling per arrondissement .....	148
- Niet woongebouwen : indeling naar bestemming .....	150

### Conventionele tekens

Gegevens ontbreken	..
0 of minder dan de helft van de gebruikte eenheid	-
Voorlopige cijfers	(*)
Verbeterde cijfers	-
De komma wordt gebruikt om de eenheden af te zonderen van de decimalen	,
Niet publiceerbaar om reden vertrouwelijkheid	# #





# **Industriële productie**

## **I. PRODCOM sectoren**

**(voornamelijk Industrie)**



---

## Inleiding

---

1 januari 1994 betekent een keerpunt in de opstelling van maandstatistieken van de industriële productie. Tot 1993 bestond voor de meeste sectoren een specifieke maandstatistiek. De gebruikte goederennomenclatuur was een empirisch ontworpen productenlijst per bedrijfstak.

Sinds het tot stand komen van de interne markt op 1 januari '93 is de behoefte aan internationaal vergelijkbare resultaten toegenomen. Men wil de gegevens over productie kunnen koppelen aan die over de buitenlandse handel. Dit leidde tot de PRODCOM-enquête.

De meeste industriële ondernemingen met 10 of meer personeelsleden of met een jaaromzet van 2 478 935,25 EUR, en sommige andere ondernemingen met een industriële nevenactiviteit waar tenminste 20 personen werken, zijn onderworpen aan Prodcum.

Om uiteenlopende redenen worden de statistieken van enkele sectoren (energie, recuperatie, waterdistributie, slachthuizen, zuivel, ijzer en staal) nog ingezameld volgens het oude systeem.

De nieuwe nomenclatuur voor de productiestatistieken, de Prodcum-lijst, bevat ongeveer 5.700 industriële producten, hoofdzakelijk goederen, maar ook een aantal industriële diensten. Elke rubriek van de Prodcum-lijst wordt aangeduid door een code van acht cijfers. De eerste vier cijfers komen overeen met een klasse van de NACE-rev. 1. Aldus wordt een overeenstemming gerealiseerd tussen producten en activiteiten. Bovendien bestaan de rubrieken van de Prodcum-lijst uit artikelen of groepen artikelen van de gecombineerde nomenclatuur.

Er wordt geënquêteerd op het niveau van de lokale eenheid. Indien in één lokale eenheid meerdere activiteiten worden uitgeoefend, vult men één aangifte in per activiteit, t.t.z. per afdeling (2 cijfers) van de NACE-rev. 1. Naast gegevens betreffende de waarde van de productie volgens de hoofdactiviteit (hoeveelheid en waarde van de leveringen), zijn er ook gegevens betreffende tewerkstelling en arbeidsvolume.

In deze tabel is de waarde van de productie van een vestiging gerangschikt in één code op vier cijfers van de NACE-rev.1. Deze code duidt de hoofdactiviteit van de vestiging aan.

Ter verduidelijking volgt een voorbeeld:

Gegeven een vestiging X die twee producten A (code 17.20.31.59) en B (code 17.30.30.30) produceert met als respectievelijke waarde 60 000 EUR en 40 000 EUR. Deze producten behoren tot twee verschillende klassen van de NACE-rev.1 (d.w.z. de eerste vier cijfers van de Prodcum-code van A en B verschillen). Vestiging X krijgt als hoofdactiviteit de eerste vier cijfers van product A nl. 17.20 (met het grootste aandeel in de waarde van de productie van vestiging X).

In de tabel wordt de volledige waarde van de productie van vestiging X, 100 000 EUR, opgenomen in de activiteitscode 17.2 (drie cijfers).

De resultaten zijn nog voorlopig, omdat er nog steeds een kleine non-respons is.

De belangrijke verschillen die worden vastgesteld voor bepaalde sectoren tussen december van een bepaald jaar en januari van het volgend jaar, zijn gedeeltelijk te wijten aan de jaarlijkse bijwerking van het Prodcum-aangeversbestand.

# PRODCOM - Leveringen per activiteit

## Waarde van de industriële productie (1) volgens de hoofdactiviteit

NACE Code	Activiteit	2001	2001	2002		
		December		Januari	Februari	Maart
14	<b>Overige winning van delfstoffen</b>	<b>42 733</b>	<b>753 093</b>	<b>46 128</b>	<b>51 343</b>	<b>64 374</b>
14.1	- Winning van steen	12 766	200 264	13 031	15 700	18 819
14.2	- Winning van zand en klei	25 451	470 850	25 885	27 597	36 457
14.A	- Overige winning van delfstoffen n.e.g. (14.A = 14.3 + 14.5)	4 515	81 979	7 212	8 046	9 098
1C	<b>Vervaardiging van voedingsmiddelen en dranken (1C=15 m.u.v. slachterijen en melkerijen)</b>	<b>1 412 461</b>	<b>17 377 995</b>	<b>1 460 784</b>	<b>1 377 036</b>	<b>1 490 732</b>
15.B	- Productie en verwerking van vlees en vleesproducten (15B= 15.1 m.u.v. slachterijen)	276 435	3 446 500	282 008	255 510	287 888
15.2	- Verwerking en conservering van vis en vervaardiging van visproducten	34 617	332 624	22 457	23 850	28 560
15.3	- Verwerking en conservering van groenten en fruit	147 926	1 802 628	169 656	153 338	170 327
15.4	- Vervaardiging van plantaardige en dierlijke oliën en vetten	114 238	1 353 644	124 077	110 928	115 984
15.C	- Consumptie-ijs (15.C = 15.52)	9 530	210 673	9 753	11 066	17 204
15.6	- Maalderijen en vervaardiging van zetmeel en zetmeelproducten	87 851	1 214 533	106 909	102 761	107 954
15.7	- Vervaardiging van diervoeders	141 196	1 673 269	150 039	134 804	142 994
15.8	- Vervaardiging van overige voedingsmiddelen	417 108	4 833 525	414 737	400 391	411 522
15.9	- Vervaardiging van dranken	183 561	2 510 598	181 148	184 389	208 300
16	<b>Vervaardiging van tabaksproducten</b>	<b>52 043</b>	<b>652 909</b>	<b>27 795</b>	<b>27 281</b>	<b>32 219</b>
17	<b>Vervaardiging van textiel</b>	<b>355 951</b>	<b>5 395 987</b>	<b>448 411</b>	<b>439 862</b>	<b>462 749</b>
17.1	- Bewerken en spinnen van textielvezels	23 302	408 576	33 004	32 030	33 577
17.2	- Weven van textiel	96 054	1 532 125	129 218	125 371	133 683
17.3	- Textielveredeling	25 282	367 842	29 845	30 739	30 411
17.4	- Vervaardiging van geconfectioneerde artikelen van textiel, exclusief kleding	28 227	394 958	33 254	29 289	33 325
17.5	- Vervaardiging van overige textielproducten	170 053	2 521 370	209 090	207 761	217 604
17.6	- Vervaardiging van gebreide en gehaakte stoffen	5 826	84 459	7 373	7 477	8 140

(1) Leveringen m.i.v. de industriële behandelingen en diensten en aan het buitenland geleverd maakloonwerk.

## PRODCOM - Leveringen per activiteit

## van de vestiging (voorlopige cijfers in 1 000 EUR)

April	Mei	Juni	Juli	Augustus	September	Oktober	NACE Code
71 609	70 411	71 008	48 971	63 135	65 712	70 432	14
19 053	18 887	18 397	12 373	19 469	17 812	19 163	14.1
42 362	42 844	46 145	30 326	37 554	41 913	44 476	14.2
10 194	8 680	6 466	6 272	6 111	5 988	6 793	14.A
<b>1 494 800</b>	<b>1 511 986</b>	<b>1 453 786</b>	<b>1 490 397</b>	<b>1 453 560</b>	<b>1 557 857</b>	<b>1 686 663</b>	1C
286 062	291 146	267 982	282 236	274 566	276 818	306 811	15.B
26 638	28 065	27 733	28 208	25 600	27 604	31 695	15.2
165 406	162 811	152 827	166 028	153 762	159 397	176 585	15.3
131 915	126 750	109 451	111 119	109 563	116 451	120 327	15.4
22 488	26 656	27 481	30 373	23 158	14 859	11 885	15.C
108 606	110 377	108 299	104 815	101 884	106 835	122 979	15.6
140 667	141 794	122 722	136 875	131 017	133 371	152 543	15.7
383 914	396 755	410 228	393 510	408 871	512 875	548 785	15.8
229 104	227 632	227 062	237 234	225 139	209 647	215 054	15.9
<b>29 978</b>	<b>31 818</b>	<b>34 893</b>	<b>30 040</b>	<b>24 790</b>	<b>34 181</b>	<b>33 435</b>	16
<b>450 733</b>	<b>427 261</b>	<b>428 876</b>	<b>412 158</b>	<b>302 982</b>	<b>477 386</b>	<b>544 312</b>	17
33 154	30 302	32 682	24 183	17 517	32 984	35 709	17.1
130 744	125 899	122 254	114 894	73 124	132 158	151 566	17.2
29 306	29 325	26 676	22 929	18 659	30 037	34 781	17.3
33 378	34 474	32 983	27 240	23 751	31 283	31 514	17.4
212 843	195 910	198 747	211 659	156 745	235 190	275 985	17.5
7 477	7 254	7 629	6 002	5 473	8 000	8 403	17.6

# PRODCOM - Leveringen per activiteit

## Waarde van de industriële productie (1) volgens de hoofdactiviteit

NACE Code	Activiteit	2001	2001	2002		
		December		Januari	Februari	Maart
17.7	- Vervaardiging van gebreide en gehaakte artikelen	7 206	<b>86 656</b>	6 627	7 196	6 010
18	<b>Vervaardiging van kleding en bontnijverheid</b>	<b>26 275</b>	<b>499 100</b>	<b>47 440</b>	<b>52 384</b>	<b>48 624</b>
19	<b>Leernijverheid en vervaardiging van schoeisel</b>	<b>7 759</b>	<b>143 818</b>	<b>13 740</b>	<b>13 832</b>	<b>13 820</b>
19.A	- Looien, bereiden en vervaardiging van lederen artikelen, behalve schoeisel (19.A = 19.1 + 19.2)	6 126	<b>116 626</b>	11 054	11 241	11 072
19.3	- Vervaardiging van schoeisel	1 633	<b>27 192</b>	2 686	2 591	2 749
20	<b>Houtindustrie en vervaardiging van artikelen van hout, kurk, riet en vlechtwerk</b>	<b>151 646</b>	<b>2 216 806</b>	<b>180 844</b>	<b>185 525</b>	<b>210 998</b>
20.1	- Zagen en schaven van hout, impregneren van hout	21 356	<b>346 150</b>	26 100	29 937	35 373
20.2	- Vervaardiging van panelen en platen van hout	50 132	<b>792 682</b>	69 866	69 892	75 265
20.3	- Vervaardiging van schrijn- en timmerwerk	63 304	<b>800 113</b>	64 793	65 353	78 171
20.4	- Vervaardiging van houten emballage	12 060	<b>207 923</b>	15 434	14 721	16 275
20.5	- Vervaardiging van overige artikelen van hout, van kurk en riet en van vlechtwerk	4 794	<b>69 937</b>	4 651	5 622	5 914
21	<b>Papier- en kartonnijverheid</b>	<b>262 108</b>	<b>3 749 849</b>	<b>323 812</b>	<b>305 078</b>	<b>340 735</b>
21.1	- Vervaardiging van papierpulp, papier en karton	122 712	<b>1 753 401</b>	147 206	145 400	163 634
21.2	- Vervaardiging van artikelen van papier en karton	139 396	<b>1 996 449</b>	176 605	159 678	177 101
22	<b>Uitgeverijen, drukkerijen en reproductie van opgenomen media</b>	<b>417 983</b>	<b>4 790 459</b>	<b>338 796</b>	<b>346 883</b>	<b>392 552</b>
22.A	- Uitgeverijen en reproductie van opgenomen media (22.A = 22.1 + 22.3)	187 209	<b>2 135 901</b>	136 216	146 636	170 759
22.2	- Drukkerijen en aanverwante diensten	230 774	<b>2 654 558</b>	202 580	200 247	221 793
24	<b>Chemische nijverheid</b>	<b>1 674 391</b>	<b>24 611 863</b>	<b>2 019 000</b>	<b>2 011 119</b>	<b>2 201 683</b>
24.1	- Vervaardiging van chemische basisproducten	954 972	<b>14 657 405</b>	1 171 143	1 154 179	1 260 150
24.2	- Vervaardiging van verdelgingsmiddelen en van chemische producten voor de landbouw	66 845	<b>816 075</b>	58 550	79 370	108 260
24.3	- Vervaardiging van verf, vernis en drukinkt	53 015	<b>917 802</b>	76 136	73 521	80 716
24.4	- Farmaceutische nijverheid	291 992	<b>3 625 955</b>	326 716	334 305	368 456

(1) Leveringen m.i.v. de industriële behandelingen en diensten en aan het buitenland geleverd maakloonwerk.

---

**van de vestiging (voorlopige cijfers in 1 000 EUR) - vervolg**


---

April	Mei	Juni	Juli	Augustus	September	Oktober	NACE Code
3 831	4 097	7 906	5 251	7 713	7 734	6 354	17.7
<b>35 120</b>	<b>30 510</b>	<b>31 298</b>	<b>44 172</b>	<b>53 964</b>	<b>46 378</b>	<b>40 770</b>	18
<b>12 292</b>	<b>14 706</b>	<b>14 109</b>	<b>10 040</b>	<b>11 774</b>	<b>12 462</b>	<b>14 648</b>	19
10 311	13 071	12 183	8 508	9 547	9 643	12 395	19.A
1 981	1 634	1 926	1 532	2 226	2 818	2 253	19.3
<b>209 120</b>	<b>209 635</b>	<b>212 905</b>	<b>175 723</b>	<b>161 136</b>	<b>217 058</b>	<b>228 166</b>	20
36 293	36 007	37 242	27 875	26 700	38 755	40 741	20.1
74 921	70 782	71 421	57 859	56 627	76 136	79 248	20.2
73 896	77 897	80 770	68 141	58 245	79 447	84 184	20.3
17 678	18 695	17 369	16 502	15 416	16 845	17 577	20.4
6 331	6 254	6 102	5 346	4 149	5 875	6 416	20.5
<b>333 292</b>	<b>317 386</b>	<b>325 196</b>	<b>300 185</b>	<b>279 205</b>	<b>333 622</b>	<b>354 501</b>	21
156 702	144 595	150 886	134 908	124 224	156 943	161 525	21.1
176 590	172 791	174 310	165 277	154 982	176 679	192 976	21.2
<b>375 261</b>	<b>402 965</b>	<b>388 669</b>	<b>288 468</b>	<b>334 322</b>	<b>400 519</b>	<b>441 336</b>	22
163 500	192 598	180 397	138 603	148 888	171 259	203 675	22.A
211 762	210 367	208 272	149 865	185 433	229 260	237 661	22.2
<b>2 178 362</b>	<b>2 153 610</b>	<b>2 153 684</b>	<b>2 118 904</b>	<b>1 883 742</b>	<b>2 134 499</b>	<b>2 170 719</b>	24
1 286 254	1 308 562	1 262 956	1 292 375	1 130 598	1 279 988	1 290 577	24.1
79 962	57 763	85 785	72 189	52 479	52 947	42 498	24.2
86 041	80 033	80 052	76 188	70 417	78 008	83 277	24.3
338 025	313 281	333 533	304 387	285 415	331 894	333 635	24.4

---



# PRODCOM - Leveringen per activiteit

## Waarde van de industriële productie (1) volgens de hoofdactiviteit

NACE Code	Activiteit	2001	2001	2002		
		December		Januari	Februari	Maart
24.5	- Vervaardiging van zeep, was- en poetsmiddelen, parfums en cosmetische artikelen	72 405	<b>1 101 102</b>	84 700	86 149	85 259
24.6	- Vervaardiging van overige chemische producten	203 979	<b>2 987 195</b>	256 533	240 130	254 642
24.7	- Vervaardiging van synthetische en kunstmatige vezels	31 183	<b>506 330</b>	45 221	43 464	44 199
25	<b>Rubber- en kunststofnijverheid</b>	<b>301 144</b>	<b>4 800 536</b>	<b>383 844</b>	<b>366 194</b>	<b>404 217</b>
25.1	- Rubbernijverheid	26 029	<b>476 089</b>	34 082	34 019	37 310
25.2	- Vervaardiging van producten van kunststof	275 116	<b>4 324 447</b>	349 762	332 175	366 907
26	<b>Vervaardiging van overige niet-metaalhoudende minerale producten</b>	<b>308 631</b>	<b>5 144 827</b>	<b>361 391</b>	<b>383 646</b>	<b>454 945</b>
26.1	- Vervaardiging van glas en glaswerk	112 858	<b>1 738 022</b>	147 470	142 600	153 513
26.A	- Vervaardiging van keramische tegels, plavuizen, behalve dakpannen en bakstenen (26.A = 26.2 + 26.3)	10 195	<b>160 681</b>	12 347	12 941	13 152
26.4	- Vervaardiging van dakpannen, bakstenen en overige producten voor de bouw van gebakken klei	13 240	<b>281 777</b>	18 217	22 361	24 661
26.5	- Vervaardiging van cement, kalk en gips	43 753	<b>756 363</b>	50 538	56 605	66 605
26.6	- Vervaardiging van artikelen van beton, gips en cement	98 585	<b>1 664 475</b>	101 764	114 317	151 773
26.7	- Bewerken van natuursteen	14 833	<b>230 632</b>	12 375	15 272	19 394
26.8	- Vervaardiging van overige niet-metaalhoudende minerale producten	15 168	<b>312 877</b>	18 680	19 548	25 847
2C	<b>Metallurgie (2C= 27 m.u.v. EGK)</b>	<b>302 120</b>	<b>5 192 604</b>	<b>439 806</b>	<b>414 251</b>	<b>425 182</b>
27.2	- Vervaardiging van buizen	9 046	<b>166 976</b>	13 982	13 771	14 517
27.3	- Eerste verwerking van staal en productie van niet-EGKS-ferrolegeringen	68 493	<b>1 210 681</b>	97 587	94 977	99 748
27.4	- Productie van non-ferrometalen	207 111	<b>3 540 676</b>	305 763	283 123	286 027
27.5	- Gieten van metalen	17 471	<b>274 271</b>	22 473	22 379	24 891
28	<b>Vervaardiging van producten van metaal</b>	<b>560 286</b>	<b>7 262 501</b>	<b>533 253</b>	<b>550 901</b>	<b>597 627</b>
28.1	- Vervaardiging van metalen constructiewerken	197 930	<b>2 585 300</b>	172 145	193 169	201 442
28.2	- Vervaardiging van metalen recipiënten; vervaardiging van radiatoren en ketels voor centrale verwarming	83 185	<b>797 928</b>	59 677	61 267	72 552

(1) Leveringen m.i.v. de industriële behandelingen en diensten en aan het buitenland geleverd maakloonwerk.

---

**van de vestiging (voorlopige cijfers in 1 000 EUR) - vervolg**


---

April	Mei	Juni	Juli	Augustus	September	Oktober	NACE Code
89 075	98 348	102 858	96 403	89 975	98 585	105 618	24.5
252 402	251 549	243 334	244 491	218 856	250 666	277 267	24.6
46 603	44 075	45 166	32 871	36 001	42 409	37 848	24.7
<b>412 611</b>	<b>393 122</b>	<b>419 950</b>	<b>366 279</b>	<b>331 311</b>	<b>413 479</b>	<b>453 897</b>	25
35 781	34 334	37 140	31 574	26 406	37 621	39 265	25.1
376 830	358 789	382 810	334 705	304 905	375 858	414 632	25.2
<b>474 988</b>	<b>467 234</b>	<b>489 569</b>	<b>360 477</b>	<b>386 514</b>	<b>493 274</b>	<b>513 498</b>	26
149 955	149 218	157 001	137 194	112 464	157 293	172 394	26.1
13 456	12 691	13 790	11 097	11 011	12 802	14 644	26.A
25 504	25 832	25 390	19 302	23 330	27 655	27 380	26.4
71 651	69 281	70 234	53 446	61 555	73 788	73 957	26.5
165 535	159 552	168 984	102 009	136 730	167 581	174 225	26.6
18 569	20 296	21 613	11 544	15 874	20 988	19 491	26.7
30 318	30 366	32 556	25 885	25 550	33 167	31 408	26.8
<b>424 101</b>	<b>424 574</b>	<b>409 539</b>	<b>357 211</b>	<b>359 597</b>	<b>425 228</b>	<b>471 617</b>	2C
15 587	14 279	15 175	14 362	10 608	15 327	17 229	27.2
106 227	102 995	106 868	57 637	111 642	111 720	122 102	27.3
277 557	285 439	265 737	268 167	218 879	271 735	304 141	27.4
24 730	21 861	21 760	17 045	18 468	26 445	28 145	27.5
<b>622 147</b>	<b>580 816</b>	<b>647 204</b>	<b>466 462</b>	<b>540 723</b>	<b>639 602</b>	<b>680 772</b>	28
211 618	198 382	227 380	153 489	184 430	217 355	230 889	28.1
77 170	65 658	77 599	55 732	58 898	83 981	85 278	28.2

---

# PRODCOM - Leveringen per activiteit

## Waarde van de industriële productie (1) volgens de hoofdactiviteit

NACE Code	Activiteit	2001	2001	2002		
		December		Januari	Februari	Maart
28.3	- Vervaardiging van stoomketels	47 576	<b>508 894</b>	40 104	30 150	31 851
28.4	- Smeden, persen, stampen en profielwalsen van metaal; poedermetallurgie	12 848	<b>206 742</b>	16 892	15 157	17 213
28.5	- Oppervlaktebehandeling en bekleding van metaal; algemene metaalbewerking	93 634	<b>1 235 676</b>	98 482	96 518	108 403
28.6	- Vervaardiging van scharen, messen, bestekken, gereedschap en ijzerwaren	26 741	<b>438 104</b>	33 510	34 369	37 115
28.7	- Vervaardiging van overige producten van metaal	98 372	<b>1 489 857</b>	112 442	120 272	129 052
29	<b>Vervaardiging van machines, apparaten en werktuigen</b>	<b>606 193</b>	<b>7 713 851</b>	<b>525 154</b>	<b>556 898</b>	<b>652 615</b>
29.1	- Vervaardiging van motoren en mechanisch drijfwerk, excl. luchtvaartmotoren, motorvoertuigen en -rijwielen	129 123	<b>1 633 737</b>	115 456	127 185	141 561
29.2	- Vervaardiging van machines voor algemeen gebruik	194 067	<b>2 218 180</b>	163 987	164 428	198 540
29.3	- Vervaardiging van machines voor de landbouw en de bosbouw	35 140	<b>569 408</b>	33 810	46 827	74 344
29.4	- Vervaardiging van gereedschapswerktuigen	27 177	<b>302 202</b>	17 201	18 482	27 593
29.5	- Vervaardiging van overige machines voor specifieke doeleinden	162 920	<b>2 455 275</b>	150 132	153 039	166 031
29.6	- Vervaardiging van wapens en munitie	40 570	<b>303 437</b>	26 686	27 327	22 468
29.7	- Vervaardiging van huishoudapparaten	17 196	<b>231 612</b>	17 882	19 610	22 078
30	<b>Vervaardiging van kantoor­machines en computers</b>	<b>46 286</b>	<b>501 200</b>	<b>35 005</b>	<b>32 770</b>	<b>42 455</b>
31	<b>Vervaardiging van elektrische machines en apparaten</b>	<b>341 354</b>	<b>4 315 801</b>	<b>318 411</b>	<b>332 061</b>	<b>366 894</b>
31.1	- Vervaardiging van elektromotoren en van elektrische generatoren en transformatoren	60 973	<b>708 752</b>	58 363	60 355	56 197
31.2	- Vervaardiging van schakel- en verdeelinrichtingen	75 836	<b>961 226</b>	65 818	64 776	78 722
31.3	- Vervaardiging van geïsoleerde kabels en draad	28 810	<b>479 844</b>	31 773	32 518	40 689
31.4	- Vervaardiging van accumulators en elektrische batterijen	28 864	<b>363 045</b>	26 090	28 196	23 401
31.5	- Vervaardiging van elektrische lampen en verlichtingsapparaten	46 639	<b>682 355</b>	44 729	52 293	57 342
31.6	- Vervaardiging van elektrische behoeften	100 232	<b>1 120 579</b>	91 638	93 923	110 544
32	<b>Vervaardiging van audio-, video- en telecommunicatieapparatuur</b>	<b>226 330</b>	<b>3 246 071</b>	<b>182 617</b>	<b>189 309</b>	<b>246 343</b>

(1) Leveringen m.i.v. de industriële behandelingen en diensten en aan het buitenland geleverd maakloonwerk.

---

**van de vestiging (voorlopige cijfers in 1 000 EUR) - vervolg**


---

April	Mei	Juni	Juli	Augustus	September	Oktober	NACE Code
36 911	36 607	44 729	36 555	39 510	36 297	44 952	28.3
16 964	18 522	15 905	14 439	14 042	19 140	19 439	28.4
109 858	104 642	112 159	83 385	93 391	117 842	115 862	28.5
38 050	34 594	44 094	32 454	31 061	39 097	44 398	28.6
131 576	122 411	125 337	90 409	119 391	125 891	139 955	28.7
<b>637 232</b>	<b>624 849</b>	<b>697 268</b>	<b>583 952</b>	<b>463 210</b>	<b>602 506</b>	<b>640 322</b>	29
133 244	130 150	140 328	135 373	114 384	134 249	144 485	29.1
176 359	178 853	206 393	167 000	139 159	173 846	173 872	29.2
83 816	74 158	93 489	75 523	22 335	36 019	33 084	29.3
16 768	26 643	28 267	17 654	16 803	23 000	20 893	29.4
170 388	169 508	178 054	154 833	133 301	174 184	205 290	29.5
32 191	24 538	28 885	20 531	22 708	36 497	33 508	29.6
24 466	20 999	21 852	13 039	14 519	24 712	29 188	29.7
<b>34 881</b>	<b>35 723</b>	<b>39 683</b>	<b>28 889</b>	<b>24 878</b>	<b>41 238</b>	<b>32 261</b>	30
<b>334 914</b>	<b>345 005</b>	<b>367 150</b>	<b>323 556</b>	<b>305 663</b>	<b>371 270</b>	<b>385 014</b>	31
50 750	55 269	51 325	57 364	55 634	61 467	50 034	31.1
68 824	71 058	71 310	64 210	63 725	78 211	75 752	31.2
35 789	38 933	39 610	34 882	32 001	39 254	60 964	31.3
26 192	24 284	29 165	22 577	21 876	37 329	36 564	31.4
51 610	58 029	63 848	42 509	53 788	62 857	58 347	31.5
101 750	97 431	111 892	102 014	78 639	92 151	103 353	31.6
<b>181 314</b>	<b>196 669</b>	<b>214 580</b>	<b>161 597</b>	<b>165 294</b>	<b>215 857</b>	<b>217 746</b>	32

---

# PRODCOM - Leveringen per activiteit

## Waarde van de industriële productie (1) volgens de hoofdactiviteit

NACE Code	Activiteit	2001	2001	2002		
		December		Januari	Februari	Maart
32.1	- Vervaardiging van elektronische onderdelen	35 730	<b>719 951</b>	45 161	42 988	53 931
32.A	- Vervaardiging van audio-, video- en telecommunicatieapparatuur (32.A = 32.2 + 32.3)	190 600	<b>2 526 120</b>	137 456	146 321	192 412
33	<b>Vervaardiging van medische apparatuur, van precisie- en optische instrumenten en van uurwerken</b>	<b>74 513</b>	<b>854 988</b>	<b>61 753</b>	<b>64 263</b>	<b>69 557</b>
33.1	- Vervaardiging van medische apparatuur en instrumenten en van orthopedische artikelen	15 993	<b>178 738</b>	15 192	16 305	17 875
33.2	- Vervaardiging van wetenschappelijke en technische instrumenten	45 818	<b>541 726</b>	37 244	38 584	42 496
33.3	- Vervaardiging van controleapparatuur van industriële processen	6 566	<b>70 568</b>	4 151	5 211	4 340
33.4	- Vervaardiging van optische instrumenten en van foto- en filmapparatuur	4 778	<b>53 338</b>	4 292	3 149	3 822
33.5	- Vervaardiging van uurwerken	1 357	<b>10 618</b>	875	1 014	1 025
34	<b>Vervaardiging en assemblage van auto's, aanhangwagens en opleggers</b>	<b>1 228 498</b>	<b>16 906 394</b>	<b>1 250 078</b>	<b>1 307 448</b>	<b>1 462 933</b>
34.1	- Vervaardiging en assemblage van auto's	967 606	<b>13 417 741</b>	962 386	1 010 241	1 132 207
34.2	- Vervaardiging van carrosserieën, aanhangwagens en caravans	89 620	<b>1 136 992</b>	89 597	88 858	102 509
34.3	- Vervaardiging van onderdelen en accessoires voor auto's	171 272	<b>2 351 661</b>	198 095	208 349	228 217
35	<b>Vervaardiging van overige transportmiddelen</b>	<b>120 811</b>	<b>1 645 562</b>	<b>98 907</b>	<b>109 267</b>	<b>151 316</b>
35.3	- Vervaardiging van lucht- en ruimtevaartuigen	87 827	<b>1 171 172</b>			
35.4	- Vervaardiging van motorrijwielen en rijwielen	3 348	<b>79 073</b>	5 077	6 388	8 669
35.B	- Verv. van overige transportmiddelen n.e.g., m.i.v. scheepsbouw en rollend materieel (35.B = 35.1 + 35.2 + 35.5)	29 637	<b>395 317</b>			
35.D	- Vervaardiging van overige transportmiddelen, n.e.g. (35D= 35.1 + 35.2 + 35.3 + 35.5)			93 830	102 880	142 646
36	<b>Vervaardiging van meubels; overige industrie</b>	<b>266 732</b>	<b>3 251 003</b>	<b>252 870</b>	<b>259 937</b>	<b>290 291</b>
36.1	- Vervaardiging van meubels	202 151	<b>2 607 966</b>	204 971	218 478	237 720
36.2	- Bewerking van edelstenen en vervaardiging van juwelen	46 945	<b>420 749</b>	27 230	23 310	33 143
36.3	- Vervaardiging van muziekinstrumenten	318	<b>1 939</b>	147	167	170
36.4	- Vervaardiging van sportartikelen	997	<b>9 904</b>	433	684	986

(1) Leveringen m.i.v. de industriële behandelingen en diensten en aan het buitenland geleverd maakloonwerk.

## PRODCOM - Leveringen per activiteit

## van de vestiging (voorlopige cijfers in 1 000 EUR) - vervolg

April	Mei	Juni	Juli	Augustus	September	Oktober	NACE Code
42 455	46 381	39 214	34 867	29 934	39 009	39 879	32.1
138 859	150 289	175 366	126 730	135 360	176 847	177 867	32.A
<b>67 694</b>	<b>64 707</b>	<b>77 063</b>	<b>67 769</b>	<b>61 849</b>	<b>70 672</b>	<b>105 117</b>	33
16 608	15 298	15 817	13 814	12 229	16 822	19 319	33.1
41 530	40 560	50 445	42 229	40 311	44 383	75 261	33.2
5 105	5 177	5 454	7 848	5 525	4 504	6 127	33.3
3 426	2 866	4 639	2 992	3 228	4 035	3 522	33.4
1 024	807	707	885	555	927	888	33.5
<b>1 397 692</b>	<b>1 443 028</b>	<b>1 497 266</b>	<b>950 581</b>	<b>978 697</b>	<b>1 490 313</b>	<b>1 552 167</b>	34
1 082 267	1 140 031	1 177 217	722 494	744 935	1 149 088	1 201 939	34.1
94 211	95 271	98 304	66 029	72 375	102 205	108 777	34.2
221 214	207 725	221 745	162 057	161 387	239 020	241 452	34.3
<b>174 250</b>	<b>187 448</b>	<b>168 802</b>	<b>151 105</b>	<b>142 508</b>	<b>111 558</b>	<b>103 610</b>	35
							35.3
7 974	7 321	6 121	5 555	4 023	4 104	4 525	35.4
							35.B
166 276	180 127	162 680	145 550	138 485	107 454	99 085	35.D
<b>266 898</b>	<b>269 269</b>	<b>288 575</b>	<b>191 217</b>	<b>170 101</b>	<b>302 685</b>	<b>298 533</b>	36
214 908	204 290	215 661	144 888	139 691	229 951	230 896	36.1
32 086	47 232	54 919	31 616	15 767	54 906	46 209	36.2
195	193	222	140	65	137	259	36.3
1 141	930	988	930	759	749	814	36.4

# PRODCOM - Leveringen per activiteit

## Waarde van de industriële productie (1) volgens de hoofdactiviteit

NACE Code	Activiteit	2001	2001	2002		
		December		Januari	Februari	Maart
36.5	- Vervaardiging van spellen en speelgoed	8 017	<b>95 394</b>	10 615	7 887	8 295
36.6	- Overige industrie	8 304	<b>115 052</b>	9 472	9 411	9 978
36.A	- Overige industrie, m.i.v. de vervaardiging van muziekinstrumenten (36.A = 36.3 + 36.6)	8 622	<b>116 990</b>	9 620	9 578	10 148
	<b>Totaal</b>	<b>8 786 249</b>	<b>121 027 214</b>	<b>9 349 839</b>	<b>9 377 288</b>	<b>10 422 861</b>

(1) Leveringen m.i.v. de industriële behandelingen en diensten en aan het buitenland geleverd maakloonwerk.

---

**van de vestiging (voorlopige cijfers in 1 000 EUR) - vervolg en einde**

---

<b>April</b>	<b>Mei</b>	<b>Juni</b>	<b>Juli</b>	<b>Augustus</b>	<b>September</b>	<b>Oktober</b>	<b>NACE Code</b>
8 971	6 950	8 083	4 960	6 160	6 221	7 265	36.5
9 596	9 674	8 702	8 683	7 659	10 721	13 090	36.6
9 792	9 867	8 924	8 823	7 725	10 858	13 349	36.A
<b>10 219 289</b>	<b>10 202 735</b>	<b>10 431 072</b>	<b>8 928 153</b>	<b>8 498 953</b>	<b>10 457 356</b>	<b>11 039 534</b>	

---



## PRODCOM - Tewerkstelling, uren en lonen

**Tewerkstelling, uren en lonen volgens de hoofdactiviteit van de vestiging (voorlopige**

NACE Code	Activiteit		2001	2001	2002	
			December		Januari	Februari
14	Overige winning van delfstoffen	Aantal arbeiders	2 799	2 843	2 665	2 676
		Aantal bedienden	741	741	742	746
		Totaal	3 540	3 585	3 407	3 422
		Aantal uren (1)	351 439	452 239	434 270	443 416
		Trimestriële lonen (2)	26 976	93 690		
14.1	- Winning van steen	Aantal arbeiders	1 337	1 345	1 242	1 234
		Aantal bedienden	285	284	284	282
		Totaal	1 622	1 629	1 526	1 516
		Aantal uren (1)	156 100	202 168	183 991	196 417
		Trimestriële lonen (2)	13 067	43 419		
14.2	- Winning van zand en klei	Aantal arbeiders	1 359	1 390	1 316	1 331
		Aantal bedienden	344	346	346	350
		Totaal	1 703	1 736	1 662	1 681
		Aantal uren (1)	173 711	222 962	219 138	217 791
		Trimestriële lonen (2)	12 417	44 869		
14.A	- Overige winning van delfstoffen n.e.g. (14.A = 14.3 + 14.5)	Aantal arbeiders	103	107	107	111
		Aantal bedienden	112	111	112	114
		Totaal	215	218	219	225
		Aantal uren (1)	21 628	27 107	31 141	29 208
		Trimestriële lonen (2)	1 492	5 401		
1C	Vervaardiging van voedingsmiddelen en dranken (1C=15 m.u.v. slachterijen en melkerijen)	Aantal arbeiders	47 244	47 014	46 714	46 780
		Aantal bedienden	18 897	18 821	18 769	18 775
		Totaal	66 141	65 836	65 483	65 555
		Aantal uren (1)	7 284 861	8 128 789	8 712 998	8 038 985
		Trimestriële lonen (2)	468 927	1 581 900		
15.B	- Productie en verwerking van vlees en vleesproducten (15B= 15.1 m.u.v. slachterijen)	Aantal arbeiders	10 340	10 234	10 215	10 264
		Aantal bedienden	2 071	2 072	1 937	1 933
		Totaal	12 411	12 306	12 152	12 197
		Aantal uren (1)	1 406 062	1 508 327	1 622 104	1 480 731
		Trimestriële lonen (2)	72 647	246 377		
15.2	- Verwerking en conservering van vis en vervaardiging van visproducten	Aantal arbeiders	1 007	1 031	1 012	1 003
		Aantal bedienden	408	407	406	407
		Totaal	1 415	1 438	1 418	1 410
		Aantal uren (1)	172 485	179 564	190 880	171 808
		Trimestriële lonen (2)	8 454	29 895		
15.3	- Verwerking en conservering van groenten en fruit	Aantal arbeiders	5 352	5 164	5 304	5 302
		Aantal bedienden	1 470	1 444	1 476	1 479
		Totaal	6 822	6 609	6 780	6 781
		Aantal uren (1)	702 157	827 246	894 398	829 479
		Trimestriële lonen (2)	45 434	147 823		
15.4	- Vervaardiging van plantaardige en dierlijke oliën en vetten	Aantal arbeiders	741	760	724	728
		Aantal bedienden	565	569	567	567
		Totaal	1 306	1 330	1 291	1 295
		Aantal uren (1)	142 265	161 801	176 175	161 603
		Trimestriële lonen (2)	12 496	45 226		
15.C	- Consumptie-ijs (15.C = 15.52)	Aantal arbeiders	1 168	1 210	1 177	1 184
		Aantal bedienden	240	247	249	251
		Totaal	1 408	1 457	1 426	1 435
		Aantal uren (1)	116 149	164 335	148 282	147 732
		Trimestriële lonen (2)	8 177	29 252		
15.6	- Maalderijen en vervaardiging van zetmeel en zetmeelproducten	Aantal arbeiders	1 859	1 807	1 848	1 837
		Aantal bedienden	1 434	1 447	1 444	1 449
		Totaal	3 293	3 254	3 292	3 286
		Aantal uren (1)	384 619	441 270	484 771	445 098
		Trimestriële lonen (2)	31 313	104 083		
15.7	- Vervaardiging van diervoeders	Aantal arbeiders	1 612	1 612	1 578	1 591
		Aantal bedienden	1 386	1 386	1 395	1 392
		Totaal	2 998	2 998	2 973	2 983
		Aantal uren (1)	342 199	397 569	427 680	397 523
		Trimestriële lonen (2)	24 473	81 848		

(1) Tot december 1998 uren-arbeiders, vanaf januari 1999 uren gepresteerd door de werknemers (bedienden en arbeiders).

(2) Brutolonen en -weden van de werknemers tewerkgesteld in de industriële afdelingen (in 1 000 EUR).

cijfers)

Maart	April	Mei	Juni	Juli	Augustus	September	Oktober	NACE Code
2 663	2 669	2 649	2 654	2 644	2 623	2 615	2 629	14
754	752	744	745	770	765	772	769	
3 417	3 421	3 393	3 399	3 414	3 388	3 387	3 398	
483 523	465 148	450 808	453 473	314 798	436 563	464 932	495 494	
23 230			23 722			20 258		
1 224	1 231	1 216	1 218	1 215	1 202	1 212	1 223	14.1
282	281	279	280	301	302	302	303	
1 506	1 512	1 495	1 498	1 516	1 504	1 514	1 526	
221 243	206 051	198 409	200 158	114 212	213 023	211 515	219 827	
10 389			10 824			8 992		
1 335	1 327	1 329	1 328	1 324	1 315	1 295	1 298	14.2
359	358	354	354	354	350	350	348	
1 694	1 685	1 683	1 682	1 678	1 665	1 645	1 646	
231 751	228 276	223 972	225 651	174 536	200 028	225 862	244 001	
11 379			11 450			9 864		
104	111	104	108	105	106	108	108	14.A
113	113	111	111	115	113	120	118	
217	224	215	219	220	219	228	226	
30 529	30 821	28 427	27 664	26 050	23 512	27 555	31 666	
1 462			1 447			1 402		
46 638	46 172	46 281	46 317	46 587	46 785	47 420	47 465	1C
18 797	18 749	18 771	18 784	18 874	18 907	18 955	18 987	
65 435	64 921	65 052	65 101	65 461	65 692	66 375	66 452	
8 474 301	8 242 186	7 895 514	8 031 685	7 493 228	7 315 974	8 410 259	9 178 717	
387 578			406 022			356 473		
10 232	10 296	10 280	10 218	10 222	10 203	10 251	10 193	15.B
1 926	1 915	1 915	1 918	1 926	1 941	1 935	1 927	
12 158	12 211	12 195	12 136	12 148	12 144	12 186	12 120	
1 563 503	1 548 155	1 483 402	1 473 813	1 413 191	1 345 494	1 503 695	1 671 826	
62 342			63 613			56 731		
993	993	997	997	992	990	995	1 001	15.2
411	406	402	409	412	410	413	416	
1 404	1 399	1 399	1 406	1 404	1 400	1 408	1 417	
184 148	184 995	175 450	171 026	172 375	160 835	173 382	194 755	
7 269			7 592			6 838		
5 279	5 314	5 349	5 376	5 407	5 384	5 455	5 457	15.3
1 473	1 475	1 472	1 472	1 490	1 490	1 496	1 501	
6 752	6 789	6 821	6 848	6 897	6 874	6 951	6 958	
864 093	865 331	812 664	847 713	851 675	784 039	890 847	962 089	
36 285			37 044			34 619		
732	732	725	727	731	729	724	722	15.4
571	575	576	575	577	575	577	580	
1 303	1 307	1 301	1 302	1 308	1 304	1 301	1 302	
168 681	163 952	153 031	157 055	145 159	138 866	160 784	173 281	
10 399			10 974			10 000		
1 243	1 248	1 265	1 275	1 276	1 241	1 209	1 194	15.C
254	256	253	255	259	255	252	250	
1 497	1 504	1 518	1 530	1 535	1 496	1 461	1 444	
170 350	191 465	194 879	191 305	199 639	166 953	146 420	145 900	
6 384			7 847			7 210		
1 841	1 857	1 847	1 847	1 836	1 900	1 912	1 905	15.6
1 446	1 424	1 433	1 422	1 423	1 432	1 439	1 440	
3 287	3 281	3 280	3 269	3 259	3 332	3 351	3 345	
469 178	458 807	432 630	430 954	396 873	391 046	455 849	499 573	
24 969			28 500			24 218		
1 591	1 593	1 586	1 575	1 577	1 574	1 567	1 579	15.7
1 391	1 395	1 397	1 389	1 398	1 393	1 390	1 386	
2 982	2 988	2 983	2 964	2 975	2 967	2 957	2 965	
416 054	409 740	386 185	380 541	381 209	347 931	392 707	439 221	
20 442			20 998			18 977		

## PRODCOM - Tewerkstelling, uren en lonen

**Tewerkstelling, uren en lonen volgens de hoofdactiviteit van de vestiging (voorlopige**

NACE Code	Activiteit		2001	2001	2002	
			December		Januari	Februari
15.8	- Vervaardiging van overige voedingsmiddelen	Aantal arbeiders	19 799	<b>19 817</b>	19 591	19 611
		Aantal bedienden	7 786	<b>7 732</b>	7 749	7 731
		Totaal	27 585	<b>27 549</b>	27 340	27 342
		Aantal uren (1)	3 037 616	<b>3 290 006</b>	3 534 717	3 275 509
		Trimestriële lonen (2)	190 093	<b>619 527</b>		
15.9	- Vervaardiging van dranken	Aantal arbeiders	5 366	<b>5 377</b>	5 265	5 260
		Aantal bedienden	3 537	<b>3 514</b>	3 546	3 566
		Totaal	8 903	<b>8 891</b>	8 811	8 826
		Aantal uren (1)	981 309	<b>1 158 669</b>	1 233 991	1 129 502
		Trimestriële lonen (2)	75 840	<b>277 868</b>		
16	<b>Vervaardiging van tabaksproducten</b>	<b>Aantal arbeiders</b>	<b>1 720</b>	<b>1 776</b>	<b>1 568</b>	<b>1 567</b>
		<b>Aantal bedienden</b>	<b>717</b>	<b>715</b>	<b>446</b>	<b>448</b>
		<b>Totaal</b>	<b>2 437</b>	<b>2 491</b>	<b>2 014</b>	<b>2 015</b>
		<b>Aantal uren (1)</b>	<b>249 321</b>	<b>302 934</b>	<b>252 770</b>	<b>240 205</b>
		<b>Trimestriële lonen (2)</b>	<b>18 483</b>	<b>64 029</b>		
17	<b>Vervaardiging van textiel</b>	<b>Aantal arbeiders</b>	<b>29 823</b>	<b>30 511</b>	<b>29 841</b>	<b>29 715</b>
		<b>Aantal bedienden</b>	<b>5 871</b>	<b>5 922</b>	<b>5 720</b>	<b>5 706</b>
		<b>Totaal</b>	<b>35 694</b>	<b>36 434</b>	<b>35 561</b>	<b>35 421</b>
		<b>Aantal uren (1)</b>	<b>3 427 607</b>	<b>4 351 231</b>	<b>4 569 748</b>	<b>4 340 270</b>
		<b>Trimestriële lonen (2)</b>	<b>178 432</b>	<b>680 622</b>		
17.1	- Bewerken en spinnen van textielvezels	Aantal arbeiders	3 551	<b>3 690</b>	3 536	3 534
		Aantal bedienden	342	<b>360</b>	339	338
		Totaal	3 893	<b>4 050</b>	3 875	3 872
		Aantal uren (1)	320 454	<b>429 372</b>	431 099	411 064
		Trimestriële lonen (2)	16 839	<b>65 673</b>		
17.2	- Weven van textiel	Aantal arbeiders	7 314	<b>7 544</b>	7 505	7 436
		Aantal bedienden	1 631	<b>1 631</b>	1 608	1 610
		Totaal	8 945	<b>9 176</b>	9 113	9 046
		Aantal uren (1)	896 731	<b>1 099 196</b>	1 176 496	1 133 467
		Trimestriële lonen (2)	47 599	<b>179 983</b>		
17.3	- Textielveredeling	Aantal arbeiders	2 449	<b>2 588</b>	2 423	2 409
		Aantal bedienden	512	<b>539</b>	492	488
		Totaal	2 961	<b>3 128</b>	2 915	2 897
		Aantal uren (1)	283 052	<b>368 942</b>	377 601	365 932
		Trimestriële lonen (2)	14 587	<b>55 986</b>		
17.4	- Vervaardiging van geconfectioneerde artikelen van textiel, exclusief kleding	Aantal arbeiders	3 390	<b>3 439</b>	3 372	3 375
		Aantal bedienden	671	<b>683</b>	657	650
		Totaal	4 061	<b>4 122</b>	4 029	4 025
		Aantal uren (1)	381 808	<b>486 244</b>	501 334	457 983
		Trimestriële lonen (2)	17 890	<b>67 638</b>		
17.5	- Vervaardiging van overige textielproducten	Aantal arbeiders	11 156	<b>11 244</b>	11 112	11 076
		Aantal bedienden	2 429	<b>2 430</b>	2 398	2 393
		Totaal	13 585	<b>13 674</b>	13 510	13 469
		Aantal uren (1)	1 346 934	<b>1 708 970</b>	1 826 319	1 730 734
		Trimestriële lonen (2)	72 476	<b>277 430</b>		
17.6	- Vervaardiging van gebreide en gehaakte stoffen	Aantal arbeiders	564	<b>558</b>	554	553
		Aantal bedienden	103	<b>106</b>	101	100
		Totaal	667	<b>664</b>	655	653
		Aantal uren (1)	62 415	<b>79 348</b>	87 338	82 658
		Trimestriële lonen (2)	3 536	<b>12 396</b>		
17.7	- Vervaardiging van gebreide en gehaakte artikelen	Aantal arbeiders	1 399	<b>1 445</b>	1 339	1 332
		Aantal bedienden	183	<b>171</b>	125	127
		Totaal	1 582	<b>1 617</b>	1 464	1 459
		Aantal uren (1)	136 213	<b>179 157</b>	169 561	158 432
		Trimestriële lonen (2)	5 504	<b>21 515</b>		
18	<b>Vervaardiging van kleding en bontnijverheid</b>	<b>Aantal arbeiders</b>	<b>5 678</b>	<b>5 990</b>	<b>5 610</b>	<b>5 591</b>
		<b>Aantal bedienden</b>	<b>1 629</b>	<b>1 633</b>	<b>1 675</b>	<b>1 671</b>
		<b>Totaal</b>	<b>7 307</b>	<b>7 624</b>	<b>7 285</b>	<b>7 262</b>
		<b>Aantal uren (1)</b>	<b>654 527</b>	<b>820 196</b>	<b>903 538</b>	<b>807 641</b>
		<b>Trimestriële lonen (2)</b>	<b>30 300</b>	<b>119 086</b>		

(1) Tot december 1998 uren-arbeiders, vanaf januari 1999 uren gepresteerd door de werknemers (bedienden en arbeiders).

(2) Brutolonen en -weden van de werknemers tewerkgesteld in de industriële afdelingen (in 1 000 EUR).

## cijfers) - vervolg

Maart	April	Mei	Juni	Juli	Augustus	September	Oktober	NACE Code
19 480	18 897	18 950	19 013	19 257	19 516	20 099	20 219	15.8
7 760	7 754	7 765	7 783	7 811	7 836	7 883	7 915	
27 240	26 651	26 715	26 796	27 068	27 352	27 982	28 134	
3 403 630	3 234 809	3 126 198	3 191 148	2 794 131	2 949 090	3 537 938	3 861 194	
152 249			150 993			136 554		
5 247	5 242	5 282	5 289	5 289	5 248	5 208	5 195	15.9
3 565	3 549	3 558	3 561	3 578	3 575	3 570	3 572	
8 812	8 791	8 840	8 850	8 867	8 823	8 778	8 767	
1 234 664	1 184 932	1 131 075	1 188 130	1 138 976	1 031 720	1 148 637	1 230 878	
67 238			78 461			61 327		
1 579	1 563	1 546	1 539	1 549	1 555	1 552	1 478	16
455	455	456	454	457	458	460	461	
2 034	2 018	2 002	1 993	2 006	2 013	2 012	1 939	
256 630	250 019	229 285	239 568	163 604	194 154	235 982	269 228	
11 461			12 136			9 597		
29 398	29 352	29 266	29 161	29 131	29 021	28 986	28 665	17
5 642	5 663	5 653	5 630	5 615	5 605	5 613	5 568	
35 040	35 015	34 919	34 791	34 746	34 626	34 599	34 233	
4 482 730	4 354 671	4 119 860	4 256 238	3 168 498	2 821 289	4 456 989	4 685 841	
175 104			175 896			148 357		
3 335	3 292	3 274	3 246	3 233	3 224	3 202	3 146	17.1
320	322	320	313	311	310	312	301	
3 655	3 614	3 594	3 559	3 544	3 534	3 514	3 447	
407 748	423 947	369 036	387 046	245 608	258 639	394 614	428 931	
15 290			15 780			12 035		
7 401	7 387	7 357	7 322	7 299	7 274	7 289	7 227	17.2
1 604	1 608	1 605	1 597	1 597	1 600	1 598	1 574	
9 005	8 995	8 962	8 919	8 896	8 874	8 887	8 801	
1 185 120	1 161 528	1 095 499	1 116 840	887 159	684 337	1 153 288	1 217 639	
47 749			47 725			39 310		
2 369	2 409	2 397	2 390	2 361	2 364	2 350	2 226	17.3
478	492	486	485	483	477	484	463	
2 847	2 901	2 883	2 875	2 844	2 841	2 834	2 689	
369 203	364 598	334 815	348 419	249 574	232 463	365 045	375 381	
13 822			13 966			11 868		
3 325	3 329	3 319	3 297	3 289	3 236	3 241	3 222	17.4
653	659	662	659	663	669	674	678	
3 978	3 988	3 981	3 956	3 952	3 905	3 915	3 900	
485 892	484 665	451 223	473 006	340 746	337 009	478 819	516 462	
17 037			17 213			15 250		
11 089	11 065	11 040	11 040	11 093	11 060	11 043	11 010	17.5
2 362	2 351	2 352	2 348	2 340	2 329	2 324	2 328	
13 451	13 416	13 392	13 388	13 433	13 389	13 367	13 338	
1 796 725	1 691 520	1 629 077	1 678 826	1 300 001	1 106 258	1 814 370	1 898 258	
73 304			72 821			62 994		
552	554	553	551	549	555	553	554	17.6
100	102	100	101	100	100	101	101	
652	656	653	652	649	655	654	655	
84 436	79 530	82 451	85 654	63 429	45 751	87 052	87 142	
3 165			3 319			2 703		
1 327	1 316	1 326	1 315	1 307	1 308	1 308	1 280	17.7
125	129	128	127	121	120	120	123	
1 452	1 445	1 454	1 442	1 428	1 428	1 428	1 403	
153 606	148 883	157 759	166 447	81 981	156 832	163 801	162 028	
4 736			5 072			4 198		
5 567	5 520	5 470	5 403	5 372	5 351	5 266	5 437	18
1 696	1 690	1 687	1 696	1 693	1 700	1 672	1 700	
7 263	7 210	7 157	7 099	7 065	7 051	6 938	7 137	
809 748	749 116	750 975	805 666	587 694	679 533	763 641	807 165	
30 308			29 523			26 989		

## PRODCOM - Tewerkstelling, uren en lonen

**Tewerkstelling, uren en lonen volgens de hoofdactiviteit van de vestiging (voorlopige**

NACE Code	Activiteit		2001	2001	2002	
			December		Januari	Februari
18.1	- Vervaardiging van kleding van leer	Aantal arbeiders	##	##		
		Aantal bedienden	##	##		
		Totaal	90	86		
		Aantal uren (1)	9 075	10 486		
		Trimestriële lonen (2)	345	1 353		
18.2	- Vervaardiging van overige kleding	Aantal arbeiders	5 581	5 892	5 519	5 498
		Aantal bedienden	1 577	1 584	1 623	1 620
		Totaal	7 158	7 477	7 142	7 118
		Aantal uren (1)	640 053	803 649	886 784	793 331
		Trimestriële lonen (2)	29 649	116 727		
18.3	- Bontnijverheid	Aantal arbeiders	##	##		
		Aantal bedienden	##	##		
		Totaal	59	59		
		Aantal uren (1)	5 399	6 060		
		Trimestriële lonen (2)	307	1 006		
19	Leernijverheid en vervaardiging van schoeisel	Aantal arbeiders	1 430	1 503	1 440	1 434
		Aantal bedienden	366	374	373	371
		Totaal	1 796	1 877	1 813	1 805
		Aantal uren (1)	149 192	213 085	207 409	200 036
		Trimestriële lonen (2)	10 558	37 433		
19.A	- Looien, bereiden en vervaardiging van lederen artikelen, behalve schoeisel (19.A = 19.1 + 19.2)	Aantal arbeiders	##		##	##
		Aantal bedienden	##		##	##
		Totaal	1 480		1 502	1 495
		Aantal uren (1)	121 096		171 169	166 423
		Trimestriële lonen (2)	9 163			
19.3	- Vervaardiging van schoeisel	Aantal arbeiders	##	##	##	##
		Aantal bedienden	##	##	##	##
		Totaal	316	343	311	310
		Aantal uren (1)	28 096	35 434	36 240	33 613
		Trimestriële lonen (2)	1 394	4 995		
20	Houtindustrie en vervaardiging van artikelen van hout, kurk, riet en vlechtwerk	Aantal arbeiders	8 875	8 994	8 907	8 915
		Aantal bedienden	2 070	2 058	2 100	2 094
		Totaal	10 945	11 052	11 007	11 009
		Aantal uren (1)	1 125 264	1 413 459	1 438 244	1 436 194
		Trimestriële lonen (2)	59 858	224 688		
20.1	- Zagen en schaven van hout, impregneren van hout	Aantal arbeiders	1 385	1 396	1 399	1 404
		Aantal bedienden	327	321	324	322
		Totaal	1 712	1 718	1 723	1 726
		Aantal uren (1)	175 426	221 771	223 086	219 386
		Trimestriële lonen (2)	8 337	31 424		
20.2	- Vervaardiging van panelen en platen van hout	Aantal arbeiders	2 539	2 561	2 552	2 558
		Aantal bedienden	501	500	499	498
		Totaal	3 040	3 061	3 051	3 056
		Aantal uren (1)	318 842	393 804	388 385	418 678
		Trimestriële lonen (2)	18 977	69 990		
20.3	- Vervaardiging van schrijn- en timmerwerk	Aantal arbeiders	3 714	3 728	3 726	3 715
		Aantal bedienden	856	829	890	886
		Totaal	4 570	4 557	4 616	4 601
		Aantal uren (1)	465 464	582 257	612 827	598 712
		Trimestriële lonen (2)	24 594	90 430		
20.4	- Vervaardiging van houten emballage	Aantal arbeiders	713	748	708	718
		Aantal bedienden	121	146	121	121
		Totaal	834	894	829	839
		Aantal uren (1)	79 244	113 822	110 144	102 396
		Trimestriële lonen (2)	3 967	18 165		
20.5	- Vervaardiging van overige artikelen van hout, van kurk en riet en van vlechtwerk	Aantal arbeiders	524	560	522	520
		Aantal bedienden	265	260	266	267
		Totaal	789	820	788	787
		Aantal uren (1)	86 288	101 803	103 802	97 022
		Trimestriële lonen (2)	3 984	14 679		

(1) Tot december 1998 uren-arbeiders, vanaf januari 1999 uren gepresteerd door de werknemers (bedienden en arbeiders).

(2) Brutolonen en -weden van de werknemers tewerkgesteld in de industriële afdelingen (in 1 000 EUR).

## cijfers) - vervolg

Maart	April	Mei	Juni	Juli	Augustus	September	Oktober	NACE Code
								18.1
5 474	5 429	5 379	5 312	5 281	5 261	5 165	5 153	18.2
1 644	1 639	1 636	1 644	1 638	1 646	1 619	1 624	
7 118	7 068	7 015	6 956	6 919	6 907	6 784	6 777	
795 428	734 776	737 584	790 833	576 337	665 488	747 690	760 062	
29 744			28 943			26 443		
								18.3
1 401	1 393	1 377	1 333	1 324	1 287	1 344	1 336	19
368	369	362	361	364	363	368	367	
1 769	1 762	1 739	1 694	1 688	1 650	1 712	1 703	
212 805	213 005	202 678	204 570	161 801	185 702	212 023	212 465	
8 688			10 190			7 546		
##	##	##	##	##	##	##	##	19.A
##	##	##	##	##	##	##	##	
1 472	1 466	1 449	1 406	1 401	1 363	1 424	1 417	
181 171	182 656	172 860	172 875	143 442	155 917	179 200	180 516	
7 510			9 089			6 603		
##	##	##	##	##	##	##	##	19.3
##	##	##	##	##	##	##	##	
297	296	290	288	287	287	288	286	
31 634	30 349	29 818	31 695	18 359	29 785	32 823	31 949	
1 178			1 101			942		
8 905	8 883	8 854	8 858	8 776	8 735	8 770	8 732	20
2 100	2 120	2 104	2 112	2 109	2 119	2 126	2 120	
11 005	11 003	10 958	10 970	10 885	10 854	10 896	10 852	
1 529 566	1 499 258	1 424 183	1 468 604	996 337	1 191 365	1 520 926	1 633 780	
56 980			61 206			53 119		
1 425	1 420	1 424	1 407	1 424	1 421	1 422	1 424	20.1
327	334	329	330	329	328	332	337	
1 752	1 754	1 753	1 737	1 753	1 749	1 754	1 761	
237 882	241 491	230 519	236 619	163 427	206 851	243 934	264 256	
7 977			8 624			7 471		
2 561	2 560	2 564	2 590	2 511	2 474	2 467	2 428	20.2
504	504	506	515	512	516	517	513	
3 065	3 064	3 070	3 105	3 023	2 990	2 984	2 941	
440 897	423 857	411 602	407 792	280 806	332 057	425 379	448 794	
17 825			19 507			17 588		
3 689	3 674	3 652	3 642	3 615	3 622	3 637	3 635	20.3
886	899	885	882	886	891	898	895	
4 575	4 573	4 537	4 524	4 501	4 513	4 535	4 530	
634 947	616 915	587 425	621 337	386 103	484 321	642 388	688 774	
23 460			25 129			21 103		
710	716	701	705	708	703	717	721	20.4
117	115	117	117	117	119	116	110	
827	831	818	822	825	822	833	831	
108 741	113 521	102 655	102 246	93 865	90 211	108 236	119 340	
4 040			4 150			3 745		
520	513	513	514	518	515	527	524	20.5
266	268	267	268	265	265	263	265	
786	781	780	782	783	780	790	789	
107 099	103 474	91 982	100 610	72 136	77 925	100 989	112 616	
3 677			3 796			3 212		

## PRODCOM - Tewerkstelling, uren en lonen

**Tewerkstelling, uren en lonen volgens de hoofdactiviteit van de vestiging (voorlopige**

NACE Code	Activiteit		2001	2001	2002	
			December		Januari	Februari
21	<b>Papier- en kartonnijverheid</b>	<b>Aantal arbeiders</b>	<b>11 911</b>	<b>12 086</b>	<b>11 884</b>	<b>11 902</b>
		<b>Aantal bedienden</b>	<b>3 836</b>	<b>3 846</b>	<b>3 860</b>	<b>3 871</b>
		<b>Totaal</b>	<b>15 747</b>	<b>15 933</b>	<b>15 744</b>	<b>15 773</b>
		<b>Aantal uren (1)</b>	<b>1 646 124</b>	<b>2 022 578</b>	<b>2 213 630</b>	<b>2 027 707</b>
		<b>Trimestriële lonen (2)</b>	<b>132 391</b>	<b>443 158</b>		
21.1	- Vervaardiging van papierpulp, papier en karton	Aantal arbeiders	3 714	3 779	3 663	3 672
		Aantal bedienden	1 467	1 463	1 462	1 464
		Totaal	5 181	5 243	5 125	5 136
		Aantal uren (1)	559 753	653 543	708 765	650 908
		Trimestriële lonen (2)	52 972	176 265		
21.2	- Vervaardiging van artikelen van papier en karton	Aantal arbeiders	8 197	8 307	8 221	8 230
		Aantal bedienden	2 369	2 382	2 398	2 407
		Totaal	10 566	10 690	10 619	10 637
		Aantal uren (1)	1 086 371	1 369 035	1 504 865	1 376 799
		Trimestriële lonen (2)	79 419	266 893		
22	<b>Uitgeverijen, drukkerijen en reproductie van opgenomen media</b>	<b>Aantal arbeiders</b>	<b>13 063</b>	<b>13 298</b>	<b>12 736</b>	<b>12 640</b>
		<b>Aantal bedienden</b>	<b>15 129</b>	<b>15 259</b>	<b>14 952</b>	<b>14 704</b>
		<b>Totaal</b>	<b>28 192</b>	<b>28 558</b>	<b>27 688</b>	<b>27 344</b>
		<b>Aantal uren (1)</b>	<b>3 191 811</b>	<b>3 650 463</b>	<b>3 862 283</b>	<b>3 478 655</b>
		<b>Trimestriële lonen (2)</b>	<b>243 297</b>	<b>835 783</b>		
22.A	- Uitgeverijen en reproductie van opgenomen media (22.A = 22.1 + 22.3)	Aantal arbeiders	1 288	1 305	1 218	1 213
		Aantal bedienden	9 774	9 903	9 530	9 276
		Totaal	11 062	11 208	10 748	10 489
		Aantal uren (1)	1 339 299	1 496 766	1 565 384	1 382 849
		Trimestriële lonen (2)	111 650	381 274		
22.2	- Drukkerijen en aanverwante diensten	Aantal arbeiders	11 775	11 992	11 518	11 427
		Aantal bedienden	5 355	5 356	5 422	5 428
		Totaal	17 130	17 349	16 940	16 855
		Aantal uren (1)	1 852 512	2 153 696	2 296 899	2 095 806
		Trimestriële lonen (2)	131 646	454 508		
24	<b>Chemische nijverheid</b>	<b>Aantal arbeiders</b>	<b>30 632</b>	<b>31 085</b>	<b>30 342</b>	<b>30 283</b>
		<b>Aantal bedienden</b>	<b>35 763</b>	<b>35 622</b>	<b>35 921</b>	<b>36 004</b>
		<b>Totaal</b>	<b>66 395</b>	<b>66 708</b>	<b>66 263</b>	<b>66 287</b>
		<b>Aantal uren (1)</b>	<b>7 470 031</b>	<b>8 655 601</b>	<b>9 446 470</b>	<b>8 692 217</b>
		<b>Trimestriële lonen (2)</b>	<b>734 182</b>	<b>2 552 762</b>		
24.1	- Vervaardiging van chemische basisproducten	Aantal arbeiders	14 084	14 184	13 790	13 752
		Aantal bedienden	14 500	14 546	14 617	14 589
		Totaal	28 584	28 730	28 407	28 341
		Aantal uren (1)	3 285 176	3 712 545	3 999 278	3 699 983
		Trimestriële lonen (2)	342 973	1 182 280		
24.2	- Vervaardiging van verdelgingsmiddelen en van chemische producten voor de landbouw	Aantal arbeiders	634	680	634	634
		Aantal bedienden	800	810	775	771
		Totaal	1 434	1 490	1 409	1 405
		Aantal uren (1)	189 826	211 959	209 562	193 818
		Trimestriële lonen (2)	14 672	59 434		
24.3	- Vervaardiging van verf, vernis en drukinkt	Aantal arbeiders	1 532	1 563	1 524	1 503
		Aantal bedienden	1 958	1 962	1 959	1 978
		Totaal	3 490	3 525	3 483	3 481
		Aantal uren (1)	443 786	526 372	544 810	501 478
		Trimestriële lonen (2)	34 829	121 447		
24.4	- Farmaceutische nijverheid	Aantal arbeiders	4 718	4 584	4 704	4 728
		Aantal bedienden	10 355	10 015	10 437	10 558
		Totaal	15 073	14 600	15 141	15 286
		Aantal uren (1)	1 754 273	1 914 513	2 212 737	2 032 343
		Trimestriële lonen (2)	168 803	564 824		
24.5	- Vervaardiging van zeep, was- en poetsmiddelen, parfums en cosmetische artikelen	Aantal arbeiders	3 089	3 335	3 095	3 063
		Aantal bedienden	1 860	1 974	1 869	1 863
		Totaal	4 949	5 309	4 964	4 926
		Aantal uren (1)	518 554	668 420	700 327	638 329
		Trimestriële lonen (2)	40 577	144 699		

(1) Tot december 1998 uren-arbeiders, vanaf januari 1999 uren gepresteerd door de werknemers (bedienden en arbeiders).

(2) Brutolonen en -weden van de werknemers tewerkgesteld in de industriële afdelingen (in 1 000 EUR).

## cijfers) - vervolg

Maart	April	Mei	Juni	Juli	Augustus	September	Oktober	NACE Code
11 791	11 730	11 749	11 736	11 698	11 715	11 717	11 734	21
3 870	3 860	3 860	3 853	3 853	3 845	3 818	3 825	
15 661	15 590	15 609	15 589	15 551	15 560	15 535	15 559	
2 112 805	2 108 712	1 953 868	1 992 112	1 747 201	1 687 938	2 026 988	2 218 489	
106 780			113 722			98 012		
3 666	3 623	3 618	3 605	3 588	3 570	3 565	3 549	21.1
1 468	1 468	1 468	1 451	1 446	1 438	1 429	1 431	
5 134	5 091	5 086	5 056	5 034	5 008	4 994	4 980	
698 548	675 191	635 928	628 530	556 891	536 912	640 817	696 475	
40 304			45 287			38 226		
8 125	8 107	8 131	8 131	8 110	8 145	8 152	8 185	21.2
2 402	2 392	2 392	2 402	2 407	2 407	2 389	2 394	
10 527	10 499	10 523	10 533	10 517	10 552	10 541	10 579	
1 414 257	1 433 521	1 317 940	1 363 582	1 190 310	1 151 026	1 386 171	1 522 014	
66 476			68 435			59 786		
12 606	12 515	12 257	12 233	12 145	12 120	12 130	12 077	22
14 610	14 604	14 614	14 586	14 552	14 528	14 622	14 614	
27 216	27 119	26 871	26 819	26 697	26 648	26 752	26 691	
3 647 766	3 589 637	3 341 258	3 380 718	2 865 606	3 042 087	3 538 781	3 863 720	
197 067			212 965			181 405		
1 187	1 186	1 192	1 182	1 181	1 183	1 207	1 189	22.A
9 197	9 233	9 272	9 231	9 215	9 200	9 287	9 270	
10 384	10 419	10 464	10 413	10 396	10 383	10 494	10 459	
1 443 431	1 420 230	1 372 031	1 370 062	1 234 821	1 248 274	1 400 557	1 544 912	
86 856			100 097			85 061		
11 419	11 329	11 065	11 051	10 964	10 937	10 923	10 888	22.2
5 413	5 371	5 342	5 355	5 337	5 328	5 335	5 344	
16 832	16 700	16 407	16 406	16 301	16 265	16 258	16 232	
2 204 335	2 169 407	1 969 227	2 010 656	1 630 785	1 793 813	2 138 224	2 318 808	
110 211			112 868			96 344		
30 233	30 145	29 938	29 945	29 740	29 621	29 522	29 461	24
36 022	36 084	36 070	35 989	35 798	35 809	35 914	35 906	
66 255	66 229	66 008	65 934	65 538	65 430	65 436	65 367	
9 204 000	8 833 803	8 479 602	8 479 750	7 618 857	7 128 777	8 619 335	9 516 709	
627 524			654 880			591 950		
13 693	13 652	13 623	13 628	13 585	13 597	13 544	13 494	24.1
14 585	14 574	14 540	14 475	14 463	14 452	14 479	14 476	
28 278	28 226	28 163	28 103	28 048	28 049	28 023	27 970	
3 920 065	3 753 734	3 612 271	3 524 645	3 266 777	3 005 568	3 600 120	3 982 612	
292 908			295 724			263 976		
624	608	605	602	599	599	573	568	24.2
756	756	750	746	746	748	748	750	
1 380	1 364	1 355	1 348	1 345	1 347	1 321	1 318	
200 320	192 279	183 213	179 913	181 440	167 305	180 643	197 611	
13 107			13 467			12 884		
1 493	1 486	1 461	1 474	1 495	1 460	1 449	1 456	24.3
1 973	1 969	1 968	1 969	2 022	2 022	2 016	2 012	
3 466	3 455	3 429	3 443	3 517	3 482	3 465	3 468	
520 046	518 294	506 988	495 749	496 431	476 891	513 036	579 431	
27 254			31 415			27 186		
4 748	4 753	4 755	4 785	4 817	4 793	4 823	4 833	24.4
10 618	10 697	10 774	10 794	10 868	10 956	11 057	11 081	
15 366	15 450	15 529	15 579	15 685	15 749	15 880	15 914	
2 183 054	2 123 479	1 999 355	2 059 905	1 811 686	1 680 057	2 151 076	2 380 614	
149 260			142 787			154 525		
3 074	3 073	3 030	3 014	2 848	2 829	2 820	2 798	24.5
1 860	1 875	1 844	1 841	1 539	1 551	1 550	1 546	
4 934	4 948	4 874	4 855	4 387	4 380	4 370	4 344	
654 881	653 772	610 517	614 955	528 049	471 683	555 968	606 176	
32 517			35 006			27 458		



# PRODCOM - Tewerkstelling, uren en lonen

## Tewerkstelling, uren en lonen volgens de hoofdactiviteit van de vestiging (voorlopige)

NACE Code	Activiteit		2001	2001	2002	
			December		Januari	Februari
24.6	- Vervaardiging van overige chemische producten	Aantal arbeiders	4 603	<b>4 710</b>	4 623	4 623
		Aantal bedienden	5 779	<b>5 799</b>	5 756	5 739
		Totaal	10 382	<b>10 509</b>	10 379	10 362
		Aantal uren (1)	1 010 409	<b>1 304 280</b>	1 443 768	1 325 125
		Trimestriële lonen (2)	115 817	<b>419 252</b>		
24.7	- Vervaardiging van synthetische en kunstmatige vezels	Aantal arbeiders	1 972	<b>2 027</b>	1 972	1 980
		Aantal bedienden	511	<b>514</b>	508	506
		Totaal	2 483	<b>2 542</b>	2 480	2 486
		Aantal uren (1)	268 007	<b>317 509</b>	335 988	301 141
		Trimestriële lonen (2)	16 511	<b>60 827</b>		
25	<b>Rubber- en kunststofnijverheid</b>	<b>Aantal arbeiders</b>	<b>19 283</b>	<b>19 933</b>	<b>19 003</b>	<b>18 901</b>
		<b>Aantal bedienden</b>	<b>7 530</b>	<b>7 604</b>	<b>7 452</b>	<b>7 420</b>
		<b>Totaal</b>	<b>26 813</b>	<b>27 537</b>	<b>26 455</b>	<b>26 321</b>
		<b>Aantal uren (1)</b>	<b>2 772 482</b>	<b>3 497 473</b>	<b>3 686 690</b>	<b>3 434 992</b>
		<b>Trimestriële lonen (2)</b>	<b>202 477</b>	<b>721 124</b>		
25.1	- Rubbernijverheid	Aantal arbeiders	2 201	<b>2 494</b>	2 187	2 180
		Aantal bedienden	831	<b>859</b>	843	834
		Totaal	3 032	<b>3 354</b>	3 030	3 014
		Aantal uren (1)	291 828	<b>417 630</b>	411 636	388 160
		Trimestriële lonen (2)	23 618	<b>92 057</b>		
25.2	- Vervaardiging van producten van kunststof	Aantal arbeiders	17 082	<b>17 438</b>	16 816	16 721
		Aantal bedienden	6 699	<b>6 744</b>	6 609	6 586
		Totaal	23 781	<b>24 183</b>	23 425	23 307
		Aantal uren (1)	2 480 654	<b>3 079 843</b>	3 275 054	3 046 832
		Trimestriële lonen (2)	178 859	<b>629 067</b>		
26	<b>Vervaardiging van overige niet-metaalhoudende minerale producten</b>	<b>Aantal arbeiders</b>	<b>22 476</b>	<b>23 020</b>	<b>22 305</b>	<b>22 306</b>
		<b>Aantal bedienden</b>	<b>7 118</b>	<b>7 170</b>	<b>6 986</b>	<b>6 960</b>
		<b>Totaal</b>	<b>29 594</b>	<b>30 190</b>	<b>29 291</b>	<b>29 266</b>
		<b>Aantal uren (1)</b>	<b>3 023 462</b>	<b>3 836 813</b>	<b>3 867 300</b>	<b>3 789 642</b>
		<b>Trimestriële lonen (2)</b>	<b>217 886</b>	<b>782 624</b>		
26.1	- Vervaardiging van glas en glaswerk	Aantal arbeiders	8 186	<b>8 352</b>	8 061	8 085
		Aantal bedienden	2 536	<b>2 519</b>	2 453	2 450
		Totaal	10 722	<b>10 872</b>	10 514	10 535
		Aantal uren (1)	1 091 914	<b>1 348 272</b>	1 408 413	1 346 750
		Trimestriële lonen (2)	75 259	<b>276 235</b>		
26.A	- Vervaardiging van keramische tegels, plavuizen, behalve dakpannen en bakstenen (26.A = 26.2 + 26.3)	Aantal arbeiders	991	<b>1 106</b>	1 004	999
		Aantal bedienden	289	<b>329</b>	292	291
		Totaal	1 280	<b>1 435</b>	1 296	1 290
		Aantal uren (1)	129 126	<b>180 564</b>	181 227	170 609
		Trimestriële lonen (2)	9 685	<b>37 424</b>		
26.4	- Vervaardiging van dakpannen, bakstenen en overige producten voor de bouw van gebakken klei	Aantal arbeiders	1 796	<b>1 798</b>	1 795	1 795
		Aantal bedienden	413	<b>418</b>	404	391
		Totaal	2 209	<b>2 216</b>	2 199	2 186
		Aantal uren (1)	254 299	<b>294 321</b>	305 319	285 423
		Trimestriële lonen (2)	15 700	<b>53 160</b>		
26.5	- Vervaardiging van cement, kalk en gips	Aantal arbeiders	1 500	<b>1 521</b>	1 490	1 478
		Aantal bedienden	869	<b>888</b>	862	853
		Totaal	2 369	<b>2 409</b>	2 352	2 331
		Aantal uren (1)	262 034	<b>313 886</b>	336 287	302 747
		Trimestriële lonen (2)	23 999	<b>90 405</b>		
26.6	- Vervaardiging van artikelen van beton, gips en cement	Aantal arbeiders	7 966	<b>8 116</b>	7 902	7 903
		Aantal bedienden	2 277	<b>2 273</b>	2 247	2 252
		Totaal	10 243	<b>10 390</b>	10 149	10 155
		Aantal uren (1)	999 912	<b>1 328 198</b>	1 274 375	1 319 577
		Trimestriële lonen (2)	74 033	<b>257 606</b>		
26.7	- Bewerken van natuursteen	Aantal arbeiders	1 165	<b>1 180</b>	1 165	1 148
		Aantal bedienden	360	<b>362</b>	358	353
		Totaal	1 525	<b>1 542</b>	1 523	1 501
		Aantal uren (1)	166 037	<b>202 965</b>	200 525	204 716
		Trimestriële lonen (2)	8 703	<b>32 282</b>		

(1) Tot december 1998 uren-arbeiders, vanaf januari 1999 uren gepresteerd door de werknemers (bedienden en arbeiders).

(2) Brutolonen en -weden van de werknemers tewerkgesteld in de industriële afdelingen (in 1 000 EUR).

## cijfers) - vervolg

Maart	April	Mei	Juni	Juli	Augustus	September	Oktober	NACE Code
4 626	4 625	4 528	4 514	4 465	4 428	4 406	4 408	24.6
5 723	5 707	5 690	5 665	5 663	5 582	5 570	5 547	
10 349	10 332	10 218	10 179	10 128	10 010	9 976	9 955	
1 396 897	1 267 889	1 259 396	1 294 637	1 137 909	1 062 370	1 306 206	1 445 762	
96 718			119 583			91 774		
1 975	1 948	1 936	1 928	1 931	1 915	1 907	1 904	24.7
507	506	504	499	497	498	494	494	
2 482	2 454	2 440	2 427	2 428	2 413	2 401	2 398	
328 737	324 356	307 862	309 946	196 565	264 903	312 286	324 503	
15 761			16 899			14 147		
<b>18 831</b>	<b>18 753</b>	<b>18 675</b>	<b>18 659</b>	<b>18 520</b>	<b>18 450</b>	<b>18 430</b>	<b>18 432</b>	25
<b>7 460</b>	<b>7 455</b>	<b>7 466</b>	<b>7 463</b>	<b>7 500</b>	<b>7 506</b>	<b>7 493</b>	<b>7 500</b>	
<b>26 291</b>	<b>26 208</b>	<b>26 141</b>	<b>26 122</b>	<b>26 020</b>	<b>25 956</b>	<b>25 923</b>	<b>25 932</b>	
<b>3 633 675</b>	<b>3 583 726</b>	<b>3 331 558</b>	<b>3 415 422</b>	<b>2 609 399</b>	<b>2 789 748</b>	<b>3 480 604</b>	<b>3 775 688</b>	
<b>171 138</b>			<b>176 579</b>			<b>151 472</b>		
2 158	2 116	2 079	2 081	2 026	1 925	1 926	1 920	25.1
828	832	828	824	845	830	807	807	
2 986	2 948	2 907	2 905	2 871	2 755	2 733	2 727	
398 737	386 190	354 364	370 009	295 208	270 852	365 199	396 572	
19 268			19 624			15 725		
16 673	16 637	16 596	16 578	16 494	16 525	16 504	16 512	25.2
6 632	6 623	6 638	6 639	6 655	6 676	6 686	6 693	
23 305	23 260	23 234	23 217	23 149	23 201	23 190	23 205	
3 234 938	3 197 536	2 977 194	3 045 413	2 314 191	2 518 896	3 115 405	3 379 116	
151 870			156 955			135 747		
<b>22 292</b>	<b>22 240</b>	<b>22 319</b>	<b>22 286</b>	<b>22 193</b>	<b>22 234</b>	<b>22 207</b>	<b>22 159</b>	26
<b>6 928</b>	<b>6 961</b>	<b>6 945</b>	<b>6 945</b>	<b>6 930</b>	<b>6 965</b>	<b>6 974</b>	<b>6 932</b>	
<b>29 220</b>	<b>29 201</b>	<b>29 264</b>	<b>29 231</b>	<b>29 123</b>	<b>29 199</b>	<b>29 181</b>	<b>29 091</b>	
<b>4 054 707</b>	<b>3 974 623</b>	<b>3 762 380</b>	<b>3 943 766</b>	<b>2 922 625</b>	<b>3 275 185</b>	<b>4 002 820</b>	<b>4 211 711</b>	
<b>196 791</b>			<b>199 690</b>			<b>172 284</b>		
8 022	7 968	8 039	8 060	7 992	8 025	7 967	7 995	26.1
2 426	2 430	2 427	2 435	2 444	2 457	2 447	2 451	
10 448	10 398	10 466	10 495	10 436	10 482	10 414	10 446	
1 431 736	1 377 721	1 323 064	1 368 991	1 158 273	1 062 305	1 380 483	1 464 332	
71 583			72 882			62 751		
995	984	980	977	987	985	995	997	26.A
289	287	286	287	288	287	290	289	
1 284	1 271	1 266	1 264	1 275	1 272	1 285	1 286	
171 494	176 326	162 843	165 246	126 192	126 413	174 125	188 551	
8 327			8 093			7 408		
1 787	1 803	1 798	1 754	1 767	1 761	1 725	1 723	26.4
390	392	385	382	385	383	382	344	
2 177	2 195	2 183	2 136	2 152	2 144	2 107	2 067	
290 532	302 509	282 085	285 159	262 759	242 903	291 321	304 580	
12 736			13 576			11 409		
1 483	1 465	1 463	1 457	1 454	1 461	1 463	1 454	26.5
849	856	851	849	835	842	847	843	
2 332	2 321	2 314	2 306	2 289	2 303	2 310	2 297	
322 994	319 725	300 871	306 734	300 220	280 113	304 653	329 789	
25 588			21 141			20 020		
7 964	7 972	7 980	7 986	7 945	7 954	7 996	7 967	26.6
2 252	2 276	2 267	2 262	2 251	2 265	2 269	2 264	
10 216	10 248	10 247	10 248	10 196	10 219	10 265	10 231	
1 448 791	1 420 824	1 328 486	1 437 569	830 007	1 222 663	1 460 845	1 513 311	
62 398			66 951			55 400		
1 142	1 141	1 149	1 142	1 131	1 130	1 148	1 129	26.7
349	350	350	348	341	343	349	353	
1 491	1 491	1 499	1 490	1 472	1 473	1 497	1 482	
215 394	209 179	208 031	207 469	126 467	192 601	215 881	226 803	
8 086			8 571			7 188		

## PRODCOM - Tewerkstelling, uren en lonen

**Tewerkstelling, uren en lonen volgens de hoofdactiviteit van de vestiging (voorlopige)**

NACE Code	Activiteit		2001	2001	2002	
			December		Januari	Februari
26.8	- Vervaardiging van overige niet-metaalhoudende minerale producten	Aantal arbeiders	872	<b>945</b>	888	898
		Aantal bedienden	374	<b>379</b>	370	370
		Totaal	1 246	<b>1 324</b>	1 258	1 268
		Aantal uren (1)	120 140	<b>168 604</b>	161 154	159 820
		Trimestriële lonen (2)	10 508	<b>35 511</b>		
2C	<b>Metallurgie (2C= 27 m.u.v. EGK)</b>	<b>Aantal arbeiders</b>	<b>11 904</b>	<b>12 128</b>	<b>11 698</b>	<b>11 664</b>
		<b>Aantal bedienden</b>	<b>4 484</b>	<b>4 454</b>	<b>4 445</b>	<b>4 464</b>
		<b>Totaal</b>	<b>16 388</b>	<b>16 582</b>	<b>16 143</b>	<b>16 128</b>
		<b>Aantal uren (1)</b>	<b>1 623 755</b>	<b>2 077 034</b>	<b>2 197 647</b>	<b>2 031 916</b>
		<b>Trimestriële lonen (2)</b>	<b>145 062</b>	<b>497 826</b>		
27.2	- Vervaardiging van buizen	Aantal arbeiders	742	<b>771</b>	735	732
		Aantal bedienden	171	<b>174</b>	171	174
		Totaal	913	<b>945</b>	906	906
		Aantal uren (1)	83 398	<b>115 729</b>	124 351	118 092
		Trimestriële lonen (2)	6 279	<b>23 295</b>		
27.3	- Eerste verwerking van staal en productie van niet-EGKS-ferrolegeringen	Aantal arbeiders	3 387	<b>3 458</b>	3 304	3 315
		Aantal bedienden	1 301	<b>1 294</b>	1 253	1 271
		Totaal	4 688	<b>4 752</b>	4 557	4 586
		Aantal uren (1)	446 631	<b>597 832</b>	649 517	604 424
		Trimestriële lonen (2)	40 271	<b>141 800</b>		
27.4	- Productie van non-ferrometalen	Aantal arbeiders	6 012	<b>6 081</b>	5 905	5 877
		Aantal bedienden	2 611	<b>2 577</b>	2 621	2 619
		Totaal	8 623	<b>8 658</b>	8 526	8 496
		Aantal uren (1)	871 442	<b>1 082 409</b>	1 119 945	1 029 191
		Trimestriële lonen (2)	81 902	<b>274 714</b>		
27.5	- Gieten van metalen	Aantal arbeiders	1 763	<b>1 817</b>	1 754	1 740
		Aantal bedienden	401	<b>408</b>	400	400
		Totaal	2 164	<b>2 225</b>	2 154	2 140
		Aantal uren (1)	222 284	<b>281 062</b>	303 834	280 209
		Trimestriële lonen (2)	16 610	<b>58 018</b>		
28	<b>Vervaardiging van producten van metaal</b>	<b>Aantal arbeiders</b>	<b>40 297</b>	<b>40 803</b>	<b>39 848</b>	<b>39 729</b>
		<b>Aantal bedienden</b>	<b>11 648</b>	<b>11 577</b>	<b>11 662</b>	<b>11 642</b>
		<b>Totaal</b>	<b>51 945</b>	<b>52 381</b>	<b>51 510</b>	<b>51 371</b>
		<b>Aantal uren (1)</b>	<b>5 240 986</b>	<b>6 685 004</b>	<b>7 077 285</b>	<b>6 594 288</b>
		<b>Trimestriële lonen (2)</b>	<b>364 852</b>	<b>1 244 748</b>		
28.1	- Vervaardiging van metalen constructiewerken	Aantal arbeiders	14 475	<b>14 653</b>	14 210	14 225
		Aantal bedienden	3 901	<b>3 899</b>	3 845	3 834
		Totaal	18 376	<b>18 552</b>	18 055	18 059
		Aantal uren (1)	1 861 554	<b>2 378 937</b>	2 432 865	2 290 043
		Trimestriële lonen (2)	121 590	<b>417 912</b>		
28.2	- Vervaardiging van metalen recipiënten; vervaardiging van radiatoren en ketels voor centrale verwarming	Aantal arbeiders	4 980	<b>4 899</b>	4 935	4 898
		Aantal bedienden	1 680	<b>1 648</b>	1 713	1 718
		Totaal	6 660	<b>6 547</b>	6 648	6 616
		Aantal uren (1)	710 936	<b>852 247</b>	937 562	865 982
		Trimestriële lonen (2)	52 511	<b>165 989</b>		
28.3	- Vervaardiging van stoomketels	Aantal arbeiders	3 246	<b>3 264</b>	3 188	3 142
		Aantal bedienden	889	<b>887</b>	885	879
		Totaal	4 135	<b>4 152</b>	4 073	4 021
		Aantal uren (1)	415 221	<b>518 306</b>	530 413	492 971
		Trimestriële lonen (2)	29 132	<b>100 082</b>		
28.4	- Smeden, persen, stampen en profielwalsen van metaal; poedermetallurgie	Aantal arbeiders	858	<b>863</b>	846	837
		Aantal bedienden	234	<b>223</b>	234	231
		Totaal	1 092	<b>1 087</b>	1 080	1 068
		Aantal uren (1)	133 292	<b>148 574</b>	160 983	140 897
		Trimestriële lonen (2)	7 128	<b>25 082</b>		
28.5	- Oppervlaktebehandeling en bekleding van metaal; algemene metaalbewerking	Aantal arbeiders	7 626	<b>7 847</b>	7 575	7 521
		Aantal bedienden	1 931	<b>1 903</b>	1 929	1 911
		Totaal	9 557	<b>9 750</b>	9 504	9 432
		Aantal uren (1)	930 557	<b>1 222 214</b>	1 306 711	1 211 952
		Trimestriële lonen (2)	68 650	<b>231 698</b>		

(1) Tot december 1998 uren-arbeiders, vanaf januari 1999 uren gepresteerd door de werknemers (bedienden en arbeiders).

(2) Brutolonen en -weden van de werknemers tewerkgesteld in de industriële afdelingen (in 1 000 EUR).

## cijfers) - vervolg

Maart	April	Mei	Juni	Juli	Augustus	September	Oktober	NACE Code
899	907	910	910	917	918	913	894	26.8
373	370	379	382	386	388	390	388	
1 272	1 277	1 289	1 292	1 303	1 306	1 303	1 282	
173 766	168 339	157 000	172 598	118 707	148 187	175 512	184 345	
8 073			8 477			8 108		
<b>11 615</b>	<b>11 533</b>	<b>11 521</b>	<b>11 556</b>	<b>11 559</b>	<b>11 519</b>	<b>11 501</b>	<b>11 483</b>	2C
<b>4 456</b>	<b>4 467</b>	<b>4 464</b>	<b>4 477</b>	<b>4 487</b>	<b>4 495</b>	<b>4 488</b>	<b>4 478</b>	
<b>16 071</b>	<b>16 000</b>	<b>15 985</b>	<b>16 033</b>	<b>16 046</b>	<b>16 014</b>	<b>15 989</b>	<b>15 961</b>	
<b>2 196 612</b>	<b>2 150 778</b>	<b>2 010 441</b>	<b>2 045 895</b>	<b>1 436 961</b>	<b>1 636 539</b>	<b>2 115 391</b>	<b>2 269 333</b>	
<b>118 173</b>			<b>121 110</b>			<b>109 105</b>		
733	715	727	726	721	726	733	730	27.2
174	175	177	176	179	178	178	179	
907	890	904	902	900	904	911	909	
117 931	116 888	110 605	113 716	88 264	86 440	120 940	133 682	
5 718			5 819			5 027		
3 305	3 280	3 265	3 259	3 257	3 234	3 237	3 236	27.3
1 271	1 268	1 265	1 265	1 268	1 271	1 276	1 264	
4 576	4 548	4 530	4 524	4 525	4 505	4 513	4 500	
640 459	614 931	569 732	593 408	317 663	563 253	603 141	660 507	
34 896			35 442			31 663		
5 840	5 817	5 810	5 860	5 872	5 853	5 826	5 820	27.4
2 612	2 631	2 631	2 644	2 644	2 647	2 637	2 637	
8 452	8 448	8 441	8 504	8 516	8 500	8 463	8 457	
1 143 370	1 128 486	1 071 213	1 063 855	848 416	793 121	1 102 664	1 160 917	
63 727			65 745			60 296		
1 737	1 721	1 719	1 711	1 709	1 706	1 705	1 697	27.5
399	393	391	392	396	399	397	398	
2 136	2 114	2 110	2 103	2 105	2 105	2 102	2 095	
294 852	290 473	258 891	274 916	182 618	193 725	288 646	314 227	
13 832			14 103			12 118		
<b>39 938</b>	<b>39 971</b>	<b>39 681</b>	<b>39 588</b>	<b>39 723</b>	<b>39 801</b>	<b>39 732</b>	<b>39 714</b>	28
<b>11 694</b>	<b>11 664</b>	<b>11 608</b>	<b>11 675</b>	<b>11 703</b>	<b>11 715</b>	<b>11 695</b>	<b>11 731</b>	
<b>51 632</b>	<b>51 635</b>	<b>51 289</b>	<b>51 263</b>	<b>51 426</b>	<b>51 516</b>	<b>51 427</b>	<b>51 445</b>	
<b>7 019 185</b>	<b>6 948 166</b>	<b>6 462 594</b>	<b>6 671 729</b>	<b>5 021 573</b>	<b>5 703 655</b>	<b>6 951 573</b>	<b>7 590 599</b>	
<b>299 168</b>			<b>311 303</b>			<b>273 584</b>		
14 309	14 343	14 198	14 111	14 225	14 231	14 128	14 098	28.1
3 854	3 861	3 856	3 883	3 886	3 913	3 914	3 920	
18 163	18 204	18 054	17 994	18 111	18 144	18 042	18 018	
2 454 487	2 444 574	2 288 832	2 368 512	1 692 125	2 049 140	2 473 849	2 671 419	
96 785			102 528			88 119		
4 914	4 905	4 882	4 875	4 883	4 850	4 825	4 886	28.2
1 741	1 750	1 748	1 761	1 764	1 759	1 742	1 775	
6 655	6 655	6 630	6 636	6 647	6 609	6 567	6 661	
898 726	906 616	840 654	857 631	701 160	721 723	882 280	993 495	
39 494			42 837			37 579		
3 181	3 237	3 228	3 264	3 279	3 288	3 373	3 338	28.3
864	870	872	873	871	869	872	876	
4 045	4 107	4 100	4 137	4 150	4 157	4 245	4 214	
551 720	528 785	500 893	506 933	478 971	448 794	534 726	591 580	
24 014			24 902			22 782		
839	836	845	842	850	844	848	840	28.4
230	233	234	229	229	228	230	232	
1 069	1 069	1 079	1 071	1 079	1 072	1 078	1 072	
152 583	150 469	144 757	147 240	114 003	129 503	150 895	163 148	
6 130			6 285			5 518		
7 611	7 609	7 529	7 572	7 588	7 673	7 740	7 730	28.5
1 929	1 895	1 847	1 877	1 889	1 885	1 892	1 887	
9 540	9 504	9 376	9 449	9 477	9 558	9 632	9 617	
1 289 460	1 276 341	1 174 088	1 236 750	960 430	1 028 004	1 303 624	1 406 703	
55 540			57 888			51 470		

## PRODCOM - Tewerkstelling, uren en lonen

**Tewerkstelling, uren en lonen volgens de hoofdactiviteit van de vestiging (voorlopige)**

NACE Code	Activiteit		2001	2001	2002	
			December		Januari	Februari
28.6	- Vervaardiging van scharen, messen, bestekken, gereedschap en ijzerwaren	Aantal arbeiders	2 203	<b>2 215</b>	2 188	2 187
		Aantal bedienden	869	<b>874</b>	872	881
		Totaal	3 072	<b>3 089</b>	3 060	3 068
		Aantal uren (1)	308 234	<b>402 883</b>	445 215	413 846
		Trimestriële lonen (2)	21 708	<b>77 285</b>		
28.7	- Vervaardiging van overige producten van metaal	Aantal arbeiders	6 909	<b>7 060</b>	6 906	6 919
		Aantal bedienden	2 144	<b>2 140</b>	2 184	2 188
		Totaal	9 053	<b>9 201</b>	9 090	9 107
		Aantal uren (1)	881 192	<b>1 161 841</b>	1 263 536	1 178 597
		Trimestriële lonen (2)	64 134	<b>226 700</b>		
29	<b>Vervaardiging van machines, apparaten en werktuigen</b>	<b>Aantal arbeiders</b>	<b>31 384</b>	<b>31 862</b>	<b>31 170</b>	<b>31 072</b>
		<b>Aantal bedienden</b>	<b>14 809</b>	<b>14 752</b>	<b>14 736</b>	<b>14 626</b>
		<b>Totaal</b>	<b>46 193</b>	<b>46 614</b>	<b>45 906</b>	<b>45 698</b>
		<b>Aantal uren (1)</b>	<b>4 667 207</b>	<b>5 989 157</b>	<b>6 471 023</b>	<b>6 057 208</b>
		<b>Trimestriële lonen (2)</b>	<b>359 233</b>	<b>1 246 489</b>		
29.1	- Vervaardiging van motoren en mechanisch drijfwerk, excl. luchtvaartmotoren, motorvoertuigen en -rijwielen	Aantal arbeiders	4 605	<b>4 794</b>	4 537	4 543
		Aantal bedienden	3 051	<b>2 988</b>	3 042	3 043
		Totaal	7 656	<b>7 782</b>	7 579	7 586
		Aantal uren (1)	780 880	<b>987 358</b>	1 058 268	963 443
		Trimestriële lonen (2)	70 355	<b>233 531</b>		
29.2	- Vervaardiging van machines voor algemeen gebruik	Aantal arbeiders	9 190	<b>9 421</b>	9 103	9 118
		Aantal bedienden	4 661	<b>4 627</b>	4 667	4 553
		Totaal	13 851	<b>14 048</b>	13 770	13 671
		Aantal uren (1)	1 502 858	<b>1 884 398</b>	1 989 175	1 857 056
		Trimestriële lonen (2)	104 204	<b>365 137</b>		
29.3	- Vervaardiging van machines voor de landbouw en de bosbouw	Aantal arbeiders	2 644	<b>2 560</b>	2 726	2 746
		Aantal bedienden	712	<b>714</b>	715	718
		Totaal	3 356	<b>3 275</b>	3 441	3 464
		Aantal uren (1)	358 040	<b>436 398</b>	543 420	501 874
		Trimestriële lonen (2)	28 476	<b>93 533</b>		
29.4	- Vervaardiging van gereedschapswerktuigen	Aantal arbeiders	1 450	<b>1 478</b>	1 441	1 418
		Aantal bedienden	669	<b>666</b>	661	664
		Totaal	2 119	<b>2 144</b>	2 102	2 082
		Aantal uren (1)	206 619	<b>274 920</b>	283 034	276 312
		Trimestriële lonen (2)	14 866	<b>54 262</b>		
29.5	- Vervaardiging van overige machines voor specifieke doeleinden	Aantal arbeiders	10 883	<b>11 048</b>	10 706	10 603
		Aantal bedienden	4 561	<b>4 617</b>	4 495	4 488
		Totaal	15 444	<b>15 665</b>	15 201	15 091
		Aantal uren (1)	1 447 397	<b>1 953 829</b>	2 090 557	1 989 611
		Trimestriële lonen (2)	115 045	<b>404 500</b>		
29.6	- Vervaardiging van wapens en munitie	Aantal arbeiders	1 086	<b>1 089</b>	1 085	1 081
		Aantal bedienden	681	<b>658</b>	672	670
		Totaal	1 767	<b>1 748</b>	1 757	1 751
		Aantal uren (1)	171 230	<b>211 934</b>	232 831	216 839
		Trimestriële lonen (2)	13 173	<b>53 241</b>		
29.7	- Vervaardiging van huishoudapparaten	Aantal arbeiders	1 526	<b>1 470</b>	1 559	1 550
		Aantal bedienden	474	<b>479</b>	480	486
		Totaal	2 000	<b>1 949</b>	2 039	2 036
		Aantal uren (1)	200 183	<b>240 316</b>	271 686	250 087
		Trimestriële lonen (2)	13 113	<b>42 284</b>		
30	<b>Vervaardiging van kantoormachines en computers</b>	<b>Aantal arbeiders</b>	<b>906</b>	<b>954</b>	<b>756</b>	<b>740</b>
		<b>Aantal bedienden</b>	<b>1 802</b>	<b>1 843</b>	<b>1 734</b>	<b>1 732</b>
		<b>Totaal</b>	<b>2 708</b>	<b>2 797</b>	<b>2 490</b>	<b>2 472</b>
		<b>Aantal uren (1)</b>	<b>308 186</b>	<b>366 540</b>	<b>336 003</b>	<b>319 352</b>
		<b>Trimestriële lonen (2)</b>	<b>25 770</b>	<b>93 370</b>		
31	<b>Vervaardiging van elektrische machines en apparaten</b>	<b>Aantal arbeiders</b>	<b>18 519</b>	<b>19 102</b>	<b>18 610</b>	<b>18 271</b>
		<b>Aantal bedienden</b>	<b>9 342</b>	<b>9 405</b>	<b>9 333</b>	<b>9 210</b>
		<b>Totaal</b>	<b>27 861</b>	<b>28 508</b>	<b>27 943</b>	<b>27 481</b>
		<b>Aantal uren (1)</b>	<b>2 712 414</b>	<b>3 548 594</b>	<b>3 762 949</b>	<b>3 528 948</b>
		<b>Trimestriële lonen (2)</b>	<b>231 371</b>	<b>788 290</b>		

(1) Tot december 1998 uren-arbeiders, vanaf januari 1999 uren gepresteerd door de werknemers (bedienden en arbeiders).

(2) Brutolonen en -weden van de werknemers tewerkgesteld in de industriële afdelingen (in 1 000 EUR).

## cijfers) - vervolg

Maart	April	Mei	Juni	Juli	Augustus	September	Oktober	NACE Code
2 187	2 187	2 172	2 160	2 168	2 153	2 161	2 154	28.6
876	875	873	881	885	879	882	885	
3 063	3 062	3 045	3 041	3 053	3 032	3 043	3 039	
432 539	431 344	392 500	406 324	310 036	320 310	431 998	470 687	
18 903			19 749			17 682		
6 897	6 854	6 827	6 764	6 730	6 762	6 657	6 668	28.7
2 200	2 180	2 178	2 171	2 179	2 182	2 163	2 156	
9 097	9 034	9 005	8 935	8 909	8 944	8 820	8 824	
1 239 670	1 210 037	1 120 870	1 148 339	764 848	1 006 181	1 174 201	1 293 567	
58 302			57 114			50 433		
<b>31 141</b>	<b>31 228</b>	<b>31 250</b>	<b>31 195</b>	<b>31 258</b>	<b>31 152</b>	<b>31 022</b>	<b>30 952</b>	29
<b>14 664</b>	<b>14 664</b>	<b>14 750</b>	<b>14 750</b>	<b>14 715</b>	<b>14 782</b>	<b>14 754</b>	<b>14 731</b>	
<b>45 805</b>	<b>45 892</b>	<b>46 000</b>	<b>45 945</b>	<b>45 973</b>	<b>45 934</b>	<b>45 776</b>	<b>45 683</b>	
<b>6 276 246</b>	<b>6 238 169</b>	<b>5 790 467</b>	<b>6 045 684</b>	<b>4 819 450</b>	<b>4 772 510</b>	<b>6 114 640</b>	<b>6 701 145</b>	
<b>306 359</b>			<b>311 800</b>			<b>275 604</b>		
4 537	4 555	4 590	4 582	4 575	4 602	4 588	4 597	29.1
3 029	3 047	3 066	3 069	3 071	3 089	3 105	3 086	
7 566	7 602	7 656	7 651	7 646	7 691	7 693	7 683	
1 020 939	1 011 701	933 767	970 052	865 603	798 059	1 013 963	1 116 454	
55 243			57 615			51 130		
9 135	9 127	9 148	9 129	9 141	9 109	9 053	8 990	29.2
4 591	4 563	4 582	4 579	4 559	4 562	4 533	4 532	
13 726	13 690	13 730	13 708	13 700	13 671	13 586	13 522	
1 966 653	1 938 042	1 805 161	1 867 015	1 625 815	1 543 050	1 856 272	2 033 459	
90 515			91 705			81 625		
2 783	2 797	2 798	2 788	2 780	2 659	2 643	2 651	29.3
719	724	727	729	725	728	732	730	
3 502	3 521	3 525	3 517	3 505	3 387	3 375	3 381	
528 737	532 182	490 372	516 020	344 038	311 949	459 529	535 874	
21 375			22 430			21 084		
1 410	1 423	1 402	1 390	1 415	1 411	1 368	1 367	29.4
655	649	644	652	650	654	636	635	
2 065	2 072	2 046	2 042	2 065	2 065	2 004	2 002	
280 858	267 750	250 667	261 053	207 449	187 200	269 799	291 843	
13 615			13 010			10 972		
10 638	10 692	10 675	10 686	10 731	10 753	10 740	10 701	29.5
4 512	4 503	4 555	4 542	4 531	4 571	4 565	4 563	
15 150	15 195	15 230	15 228	15 262	15 324	15 305	15 264	
1 998 549	2 014 467	1 873 142	1 966 138	1 478 950	1 541 309	2 035 498	2 176 324	
100 566			99 483			88 850		
1 083	1 083	1 083	1 078	1 080	1 088	1 105	1 113	29.6
677	684	686	684	685	682	687	687	
1 760	1 767	1 769	1 762	1 765	1 770	1 792	1 800	
226 745	223 426	210 233	218 013	128 003	204 042	219 101	249 784	
13 907			16 229			12 140		
1 543	1 539	1 543	1 531	1 525	1 519	1 514	1 522	29.7
477	490	486	491	490	492	492	494	
2 020	2 029	2 029	2 022	2 015	2 011	2 006	2 016	
251 730	248 800	225 630	245 848	168 767	185 315	258 892	295 821	
11 051			11 242			9 721		
<b>723</b>	<b>663</b>	<b>663</b>	<b>641</b>	<b>637</b>	<b>632</b>	<b>634</b>	<b>631</b>	30
<b>1 722</b>	<b>1 579</b>	<b>1 582</b>	<b>1 567</b>	<b>1 579</b>	<b>1 576</b>	<b>1 564</b>	<b>1 555</b>	
<b>2 445</b>	<b>2 242</b>	<b>2 245</b>	<b>2 208</b>	<b>2 216</b>	<b>2 208</b>	<b>2 198</b>	<b>2 186</b>	
<b>346 449</b>	<b>295 633</b>	<b>271 515</b>	<b>305 219</b>	<b>239 377</b>	<b>230 712</b>	<b>314 738</b>	<b>301 826</b>	
<b>20 726</b>			<b>22 273</b>			<b>20 472</b>		
<b>18 364</b>	<b>18 250</b>	<b>18 256</b>	<b>17 904</b>	<b>18 069</b>	<b>17 957</b>	<b>17 962</b>	<b>17 936</b>	31
<b>9 267</b>	<b>9 226</b>	<b>9 258</b>	<b>9 148</b>	<b>9 293</b>	<b>9 227</b>	<b>9 271</b>	<b>9 261</b>	
<b>27 631</b>	<b>27 476</b>	<b>27 514</b>	<b>27 052</b>	<b>27 362</b>	<b>27 184</b>	<b>27 233</b>	<b>27 197</b>	
<b>3 707 804</b>	<b>3 583 418</b>	<b>3 269 775</b>	<b>3 463 411</b>	<b>2 658 461</b>	<b>2 912 076</b>	<b>3 594 141</b>	<b>3 912 586</b>	
<b>186 737</b>			<b>193 228</b>			<b>172 392</b>		

# PRODCOM - Tewerkstelling, uren en lonen

## Tewerkstelling, uren en lonen volgens de hoofdactiviteit van de vestiging (voorlopige)

NACE Code	Activiteit		2001	2001	2002	
			December		Januari	Februari
31.1	- Vervaardiging van elektromotoren en van elektrische generatoren en transformatoren	Aantal arbeiders	2 120	<b>2 206</b>	2 051	2 048
		Aantal bedienden	1 929	<b>1 917</b>	1 922	1 919
		Totaal	4 049	<b>4 123</b>	3 973	3 967
		Aantal uren (1)	402 169	<b>516 797</b>	530 111	501 507
		Trimestriële lonen (2)	35 990	<b>127 828</b>		
31.2	- Vervaardiging van schakel- en verdeelinrichtingen	Aantal arbeiders	5 393	<b>5 489</b>	5 289	5 242
		Aantal bedienden	2 574	<b>2 537</b>	2 458	2 452
		Totaal	7 967	<b>8 027</b>	7 747	7 694
		Aantal uren (1)	767 918	<b>1 005 734</b>	950 474	965 521
		Trimestriële lonen (2)	60 352	<b>209 492</b>		
31.3	- Vervaardiging van geïsoleerde kabels en draad	Aantal arbeiders	1 650	<b>1 705</b>	1 605	1 602
		Aantal bedienden	573	<b>573</b>	569	566
		Totaal	2 223	<b>2 279</b>	2 174	2 168
		Aantal uren (1)	239 966	<b>274 700</b>	281 204	273 579
		Trimestriële lonen (2)	17 233	<b>62 046</b>		
31.4	- Vervaardiging van accumulatoren en elektrische batterijen	Aantal arbeiders	1 163	<b>1 280</b>	1 156	1 154
		Aantal bedienden	320	<b>345</b>	320	316
		Totaal	1 483	<b>1 625</b>	1 476	1 470
		Aantal uren (1)	124 601	<b>183 231</b>	194 367	170 387
		Trimestriële lonen (2)	15 321	<b>48 530</b>		
31.5	- Vervaardiging van elektrische lampen en verlichtingsapparaten	Aantal arbeiders	3 990	<b>4 046</b>	3 986	3 914
		Aantal bedienden	1 445	<b>1 446</b>	1 456	1 457
		Totaal	5 435	<b>5 492</b>	5 442	5 371
		Aantal uren (1)	536 460	<b>689 804</b>	830 563	736 486
		Trimestriële lonen (2)	41 537	<b>144 493</b>		
31.6	- Vervaardiging van elektrische benodigdheden	Aantal arbeiders	4 203	<b>4 374</b>	4 523	4 311
		Aantal bedienden	2 501	<b>2 585</b>	2 608	2 500
		Totaal	6 704	<b>6 960</b>	7 131	6 811
		Aantal uren (1)	641 300	<b>878 326</b>	976 230	881 468
		Trimestriële lonen (2)	60 938	<b>195 901</b>		
32	<b>Vervaardiging van audio-, video- en telecommunicatieapparatuur</b>	<b>Aantal arbeiders</b>	<b>5 857</b>	<b>6 495</b>	<b>5 739</b>	<b>5 648</b>
		<b>Aantal bedienden</b>	<b>7 848</b>	<b>8 097</b>	<b>7 916</b>	<b>7 768</b>
		<b>Totaal</b>	<b>13 705</b>	<b>14 592</b>	<b>13 655</b>	<b>13 416</b>
		<b>Aantal uren (1)</b>	<b>1 648 199</b>	<b>1 865 576</b>	<b>1 926 743</b>	<b>1 830 667</b>
		<b>Trimestriële lonen (2)</b>	<b>148 933</b>	<b>507 928</b>		
32.1	- Vervaardiging van elektronische onderdelen	Aantal arbeiders	2 533	<b>2 718</b>	2 507	2 473
		Aantal bedienden	1 343	<b>1 528</b>	1 358	1 330
		Totaal	3 876	<b>4 246</b>	3 865	3 803
		Aantal uren (1)	382 167	<b>527 108</b>	509 655	497 119
		Trimestriële lonen (2)	35 990	<b>130 798</b>		
32.2	- Vervaardiging van zend- en transmissieapparatuur	Aantal arbeiders	1 359	<b>1 589</b>	1 327	1 284
		Aantal bedienden	4 377	<b>4 454</b>	4 339	4 234
		Totaal	5 736	<b>6 044</b>	5 666	5 518
		Aantal uren (1)	790 174	<b>802 238</b>	883 171	791 724
		Trimestriële lonen (2)	74 315	<b>245 305</b>		
32.3	- Vervaardiging van audio- en videoapparatuur	Aantal arbeiders	1 965	<b>2 187</b>	1 905	1 891
		Aantal bedienden	2 128	<b>2 113</b>	2 219	2 204
		Totaal	4 093	<b>4 301</b>	4 124	4 095
		Aantal uren (1)	475 858	<b>536 229</b>	533 917	541 824
		Trimestriële lonen (2)	38 629	<b>131 825</b>		
32.A	- Vervaardiging van audio-, video- en telecommunicatieapparatuur (32.A = 32.2 + 32.3)	Aantal arbeiders	3 324	<b>3 777</b>	3 232	3 175
		Aantal bedienden	6 505	<b>6 568</b>	6 558	6 438
		Totaal	9 829	<b>10 346</b>	9 790	9 613
		Aantal uren (1)	1 266 032	<b>1 338 468</b>	1 417 088	1 333 548
		Trimestriële lonen (2)	112 944	<b>377 130</b>		
33	<b>Vervaardiging van medische apparatuur, van precisie- en optische instrumenten en van uurwerken</b>	<b>Aantal arbeiders</b>	<b>3 779</b>	<b>3 757</b>	<b>3 631</b>	<b>3 839</b>
		<b>Aantal bedienden</b>	<b>3 258</b>	<b>3 389</b>	<b>3 285</b>	<b>3 413</b>
		<b>Totaal</b>	<b>7 037</b>	<b>7 146</b>	<b>6 916</b>	<b>7 252</b>
		<b>Aantal uren (1)</b>	<b>745 129</b>	<b>931 083</b>	<b>973 730</b>	<b>959 279</b>
		<b>Trimestriële lonen (2)</b>	<b>51 496</b>	<b>187 686</b>		

(1) Tot december 1998 uren-arbeiders, vanaf januari 1999 uren gepresteerd door de werknemers (bedienden en arbeiders).

(2) Brutolonen en -weden van de werknemers tewerkgesteld in de industriële afdelingen (in 1 000 EUR).

## cijfers) - vervolg

Maart	April	Mei	Juni	Juli	Augustus	September	Oktober	NACE Code
2 042	2 027	2 029	2 017	1 998	1 976	1 969	1 968	31.1
1 916	1 923	1 915	1 917	1 924	1 915	1 909	1 907	
3 958	3 950	3 944	3 934	3 922	3 891	3 878	3 875	
529 494	521 287	482 760	507 288	334 684	457 215	511 541	569 760	
30 323			31 701			29 738		
5 196	5 194	5 132	5 101	5 104	5 004	4 996	5 011	31.2
2 450	2 447	2 449	2 444	2 455	2 429	2 418	2 405	
7 646	7 641	7 581	7 545	7 559	7 433	7 414	7 416	
964 789	980 645	873 030	927 740	846 805	771 971	909 848	1 055 658	
50 547			50 667			47 722		
1 602	1 591	1 569	1 559	1 551	1 534	1 545	1 547	31.3
566	565	567	565	567	566	568	567	
2 168	2 156	2 136	2 124	2 118	2 100	2 113	2 114	
298 381	274 960	265 263	274 541	164 392	227 013	270 442	261 671	
14 264			16 668			11 573		
1 144	1 135	1 129	1 127	1 124	1 120	1 116	1 109	31.4
312	313	312	309	305	306	305	305	
1 456	1 448	1 441	1 436	1 429	1 426	1 421	1 414	
170 639	172 010	156 684	165 788	122 917	125 816	175 113	190 021	
10 741			11 064			8 517		
3 923	3 863	3 850	3 831	3 828	3 945	3 933	3 910	31.5
1 452	1 431	1 425	1 426	1 413	1 417	1 457	1 462	
5 375	5 294	5 275	5 257	5 241	5 362	5 390	5 372	
796 449	714 716	632 990	727 060	414 582	658 941	786 532	821 976	
34 715			35 498			32 076		
4 457	4 440	4 547	4 269	4 464	4 378	4 403	4 391	31.6
2 571	2 547	2 590	2 487	2 629	2 594	2 614	2 615	
7 028	6 987	7 137	6 756	7 093	6 972	7 017	7 006	
948 052	919 800	859 048	860 994	775 081	671 120	940 665	1 013 500	
46 146			47 630			42 767		
5 598	5 532	5 492	5 447	5 411	5 383	5 345	5 336	32
7 715	7 715	7 718	7 687	7 468	7 434	7 418	7 423	
13 313	13 247	13 210	13 134	12 879	12 817	12 763	12 759	
1 946 887	1 837 370	1 665 818	1 845 798	1 154 268	1 445 176	1 856 007	1 788 926	
118 514			120 456			106 139		
2 442	2 423	2 407	2 421	2 404	2 409	2 381	2 362	32.1
1 323	1 343	1 346	1 342	1 167	1 167	1 161	1 158	
3 765	3 766	3 753	3 763	3 571	3 576	3 542	3 520	
524 614	494 221	462 216	487 056	389 504	357 453	474 822	479 337	
28 571			27 553			24 813		
1 280	1 257	1 233	1 209	1 182	1 166	1 156	1 149	32.2
4 216	4 177	4 177	4 164	4 141	4 136	4 140	4 130	
5 496	5 434	5 410	5 373	5 323	5 302	5 296	5 279	
811 958	826 161	726 068	754 488	382 092	725 185	786 092	770 762	
55 995			59 724			51 425		
1 876	1 852	1 852	1 817	1 825	1 808	1 808	1 825	32.3
2 176	2 195	2 195	2 181	2 160	2 131	2 117	2 135	
4 052	4 047	4 047	3 998	3 985	3 939	3 925	3 960	
610 315	516 988	477 534	604 254	382 672	362 538	595 093	538 827	
33 948			33 179			29 901		
3 156	3 109	3 085	3 026	3 007	2 974	2 964	2 974	32.A
6 392	6 372	6 372	6 345	6 301	6 267	6 257	6 265	
9 548	9 481	9 457	9 371	9 308	9 241	9 221	9 239	
1 422 273	1 343 149	1 203 602	1 358 742	764 764	1 087 723	1 381 185	1 309 589	
89 943			92 903			81 325		
3 713	3 709	3 608	3 800	3 609	3 695	3 718	3 703	33
3 375	3 390	3 355	3 430	3 355	3 395	3 421	3 435	
7 088	7 099	6 963	7 230	6 964	7 090	7 139	7 138	
984 928	994 047	890 455	954 872	754 979	759 827	965 042	1 060 362	
46 614			49 488			42 943		



# PRODCOM - Tewerkstelling, uren en lonen

## Tewerkstelling, uren en lonen volgens de hoofdactiviteit van de vestiging (voorlopige)

NACE Code	Activiteit		2001	2001	2002	
			December		Januari	Februari
33.1	- Vervaardiging van medische apparatuur en instrumenten en van orthopedische artikelen	Aantal arbeiders	1 244	<b>1 253</b>	1 270	1 265
		Aantal bedienden	697	<b>683</b>	724	732
		Totaal	1 941	<b>1 936</b>	1 994	1 997
		Aantal uren (1)	199 634	<b>246 315</b>	278 229	258 830
		Trimestriële lonen (2)	12 945	<b>42 796</b>		
33.2	- Vervaardiging van wetenschappelijke en technische instrumenten	Aantal arbeiders	2 151	<b>2 097</b>	1 972	2 196
		Aantal bedienden	1 936	<b>2 017</b>	1 930	2 049
		Totaal	4 087	<b>4 115</b>	3 902	4 245
		Aantal uren (1)	435 016	<b>540 543</b>	546 308	564 077
		Trimestriële lonen (2)	31 028	<b>116 064</b>		
33.3	- Vervaardiging van controleapparatuur van industriële processen	Aantal arbeiders	110	<b>108</b>	116	107
		Aantal bedienden	410	<b>458</b>	411	411
		Totaal	520	<b>567</b>	527	518
		Aantal uren (1)	58 949	<b>78 307</b>	79 165	72 390
		Trimestriële lonen (2)	4 244	<b>16 457</b>		
33.4	- Vervaardiging van optische instrumenten en van foto- en filmapparatuur	Aantal arbeiders	180	<b>210</b>	180	184
		Aantal bedienden	195	<b>208</b>	199	200
		Totaal	375	<b>419</b>	379	384
		Aantal uren (1)	40 806	<b>53 180</b>	55 022	50 303
		Trimestriële lonen (2)	2 676	<b>10 276</b>		
33.5	- Vervaardiging van uurwerken	Aantal arbeiders	94	<b>87</b>	93	87
		Aantal bedienden	20	<b>20</b>	21	21
		Totaal	114	<b>107</b>	114	108
		Aantal uren (1)	10 724	<b>12 736</b>	15 006	13 679
		Trimestriële lonen (2)	603	<b>2 093</b>		
34	<b>Vervaardiging en assemblage van auto's, aanhangwagens en opleggers</b>	<b>Aantal arbeiders</b>	<b>41 517</b>	<b>43 504</b>	<b>41 352</b>	<b>41 167</b>
		<b>Aantal bedienden</b>	<b>6 346</b>	<b>6 346</b>	<b>6 381</b>	<b>6 411</b>
		<b>Totaal</b>	<b>47 863</b>	<b>49 850</b>	<b>47 733</b>	<b>47 578</b>
		<b>Aantal uren (1)</b>	<b>4 815 944</b>	<b>6 161 669</b>	<b>6 214 558</b>	<b>5 946 551</b>
		<b>Trimestriële lonen (2)</b>	<b>395 443</b>	<b>1 349 249</b>		
34.1	- Vervaardiging en assemblage van auto's	Aantal arbeiders	28 683	<b>30 430</b>	28 641	28 499
		Aantal bedienden	3 405	<b>3 442</b>	3 435	3 446
		Totaal	32 088	<b>33 872</b>	32 076	31 945
		Aantal uren (1)	3 174 899	<b>4 137 784</b>	4 082 379	3 945 517
		Trimestriële lonen (2)	275 643	<b>945 319</b>		
34.2	- Vervaardiging van carrosserieën, aanhangwagens en caravans	Aantal arbeiders	5 205	<b>5 315</b>	5 050	4 997
		Aantal bedienden	1 024	<b>1 017</b>	1 011	1 018
		Totaal	6 229	<b>6 332</b>	6 061	6 015
		Aantal uren (1)	597 983	<b>780 552</b>	826 118	749 745
		Trimestriële lonen (2)	47 439	<b>153 133</b>		
34.3	- Vervaardiging van onderdelen en accessoires voor auto's	Aantal arbeiders	7 629	<b>7 759</b>	7 661	7 671
		Aantal bedienden	1 917	<b>1 885</b>	1 935	1 947
		Totaal	9 546	<b>9 645</b>	9 596	9 618
		Aantal uren (1)	1 043 062	<b>1 243 332</b>	1 306 061	1 251 289
		Trimestriële lonen (2)	72 361	<b>250 797</b>		
35	<b>Vervaardiging van overige transportmiddelen</b>	<b>Aantal arbeiders</b>	<b>5 336</b>	<b>5 393</b>	<b>5 280</b>	<b>5 210</b>
		<b>Aantal bedienden</b>	<b>4 692</b>	<b>4 655</b>	<b>4 667</b>	<b>4 541</b>
		<b>Totaal</b>	<b>10 028</b>	<b>10 049</b>	<b>9 947</b>	<b>9 751</b>
		<b>Aantal uren (1)</b>	<b>860 288</b>	<b>1 168 551</b>	<b>1 259 951</b>	<b>1 104 781</b>
		<b>Trimestriële lonen (2)</b>	<b>77 583</b>	<b>283 010</b>		
35.3	- Vervaardiging van lucht- en ruimtevaartuigen	Aantal arbeiders	2 986	<b>3 038</b>		
		Aantal bedienden	3 967	<b>3 950</b>		
		Totaal	6 953	<b>6 989</b>		
		Aantal uren (1)	568 688	<b>786 433</b>		
		Trimestriële lonen (2)	56 185	<b>212 005</b>		
35.4	- Vervaardiging van motorrijwielen en rijwielen	Aantal arbeiders	478	<b>467</b>	480	472
		Aantal bedienden	123	<b>117</b>	121	123
		Totaal	601	<b>584</b>	601	595
		Aantal uren (1)	52 061	<b>69 279</b>	76 444	75 167
		Trimestriële lonen (2)	3 365	<b>11 762</b>		

(1) Tot december 1998 uren-arbeiders, vanaf januari 1999 uren gepresteerd door de werknemers (bedienden en arbeiders).

(2) Brutolonen en -weden van de werknemers tewerkgesteld in de industriële afdelingen (in 1 000 EUR).

## cijfers) - vervolg

Maart	April	Mei	Juni	Juli	Augustus	September	Oktober	NACE Code
1 277	1 244	1 290	1 278	1 274	1 294	1 302	1 302	33.1
739	729	754	758	757	763	763	774	
2 016	1 973	2 044	2 036	2 031	2 057	2 065	2 076	
276 474	277 674	265 247	267 496	215 076	210 800	277 535	305 869	
11 147			12 174			10 517		
2 059	2 087	1 961	2 166	1 970	2 038	2 041	2 029	33.2
2 005	2 029	1 975	2 074	1 994	2 021	2 039	2 047	
4 064	4 116	3 936	4 240	3 964	4 059	4 080	4 076	
568 130	576 680	496 021	559 427	427 784	444 818	552 934	610 180	
29 026			30 767			26 105		
108	104	96	97	99	99	103	100	33.3
404	402	400	371	376	377	380	374	
512	506	496	468	475	476	483	474	
73 008	72 076	65 971	64 651	62 654	53 538	64 542	71 638	
3 617			3 546			3 364		
182	189	183	181	188	185	190	189	33.4
206	209	205	206	206	212	218	219	
388	398	388	387	394	397	408	408	
53 140	54 038	51 355	50 229	40 953	39 464	55 962	57 218	
2 311			2 456			2 491		
87	85	78	78	78	79	82	83	33.5
21	21	21	21	22	22	21	21	
108	106	99	99	100	101	103	104	
14 176	13 579	11 861	13 069	8 512	11 207	14 069	15 457	
513			545			467		
41 037	40 978	40 984	40 841	40 976	40 914	40 918	40 769	34
6 417	6 410	6 408	6 405	6 405	6 400	6 393	6 388	
47 454	47 388	47 392	47 246	47 381	47 314	47 311	47 157	
6 288 258	6 065 949	5 744 230	5 962 733	4 441 998	4 337 529	6 199 545	6 415 326	
306 476			322 764			275 273		
28 401	28 380	28 353	28 219	28 291	28 159	28 085	28 003	34.1
3 458	3 453	3 448	3 447	3 448	3 440	3 425	3 419	
31 859	31 833	31 801	31 666	31 739	31 599	31 510	31 422	
4 171 180	3 942 841	3 843 935	4 000 825	2 875 516	2 818 341	4 088 036	4 132 552	
208 461			223 435			188 825		
5 005	4 972	4 966	4 980	4 997	5 049	5 070	5 063	34.2
1 013	1 008	1 006	1 005	1 000	992	993	989	
6 018	5 980	5 972	5 985	5 997	6 041	6 063	6 052	
790 694	807 121	716 743	751 153	540 308	600 413	798 455	853 969	
34 514			35 852			30 758		
7 631	7 626	7 665	7 642	7 688	7 706	7 763	7 703	34.3
1 946	1 949	1 954	1 953	1 957	1 968	1 975	1 980	
9 577	9 575	9 619	9 595	9 645	9 674	9 738	9 683	
1 326 384	1 315 987	1 183 552	1 210 755	1 026 174	918 775	1 313 054	1 428 805	
63 501			63 477			55 689		
5 183	5 126	5 041	5 000	4 972	4 942	4 931	4 930	35
4 476	4 482	4 502	4 467	4 430	4 459	4 494	4 485	
9 659	9 608	9 543	9 467	9 402	9 401	9 425	9 415	
1 221 284	1 179 629	1 126 719	1 087 335	997 966	973 349	1 115 046	1 310 594	
69 002			76 668			64 244		
								35.3
470	463	398	400	398	398	391	393	35.4
120	127	111	115	113	112	111	110	
590	590	509	515	511	510	502	503	
79 297	80 797	63 519	65 893	54 873	53 217	66 022	73 907	
2 944			2 934			2 321		

## PRODCOM - Tewerkstelling, uren en lonen

**Tewerkstelling, uren en lonen volgens de hoofdactiviteit van de vestiging (voorlopige**

NACE Code	Activiteit		2001	2001	2002	
			December		Januari	Februari
35.B	- Verv. van overige transportmiddelen n.e.g., m.i.v. scheepsbouw en rollend materieel (35.B = 35.1 + 35.2 + 35.5)	Aantal arbeiders	1 872	<b>1 887</b>		
		Aantal bedienden	602	<b>588</b>		
		Totaal	2 474	<b>2 475</b>		
		Aantal uren (1)	239 539	<b>312 838</b>		
		Trimestriële lonen (2)	18 032	<b>59 243</b>		
35.D	- Vervaardiging van overige transportmiddelen, n.e.g. (35D= 35.1 + 35.2 + 35.3 + 35.5)	Aantal arbeiders			4 800	4 738
		Aantal bedienden			4 546	4 418
		Totaal			9 346	9 156
		Aantal uren (1)			1 183 507	1 029 614
		Trimestriële lonen (2)				
36	<b>Vervaardiging van meubels; overige industrie</b>	<b>Aantal arbeiders</b>	<b>17 588</b>	<b>17 852</b>	<b>17 538</b>	<b>17 450</b>
		<b>Aantal bedienden</b>	<b>3 568</b>	<b>3 591</b>	<b>3 593</b>	<b>3 598</b>
		<b>Totaal</b>	<b>21 156</b>	<b>21 443</b>	<b>21 131</b>	<b>21 048</b>
		<b>Aantal uren (1)</b>	<b>2 064 180</b>	<b>2 577 089</b>	<b>2 750 320</b>	<b>2 607 938</b>
		<b>Trimestriële lonen (2)</b>	<b>112 499</b>	<b>406 672</b>		
36.1	- Vervaardiging van meubels	Aantal arbeiders	14 515	<b>14 658</b>	14 496	14 435
		Aantal bedienden	2 731	<b>2 744</b>	2 755	2 762
		Totaal	17 246	<b>17 403</b>	17 251	17 197
		Aantal uren (1)	1 699 670	<b>2 142 752</b>	2 302 021	2 179 373
		Trimestriële lonen (2)	92 705	<b>335 960</b>		
36.2	- Bewerking van edelstenen en vervaardiging van juwelen	Aantal arbeiders	1 649	<b>1 740</b>	1 608	1 590
		Aantal bedienden	388	<b>393</b>	391	387
		Totaal	2 037	<b>2 134</b>	1 999	1 977
		Aantal uren (1)	175 082	<b>216 923</b>	211 708	211 834
		Trimestriële lonen (2)	8 613	<b>31 680</b>		
36.3	- Vervaardiging van muziekinstrumenten	Aantal arbeiders	##	##	##	##
		Aantal bedienden	##	##	##	##
		Totaal	32	<b>32</b>	32	31
		Aantal uren (1)	2 692	<b>3 944</b>	4 669	4 229
		Trimestriële lonen (2)	126	<b>488</b>		
36.4	- Vervaardiging van sportartikelen	Aantal arbeiders	106	<b>104</b>	106	103
		Aantal bedienden	23	<b>24</b>	24	25
		Totaal	129	<b>128</b>	130	128
		Aantal uren (1)	10 679	<b>15 545</b>	16 838	13 994
		Trimestriële lonen (2)	590	<b>2 192</b>		
36.5	- Vervaardiging van spellen en speelgoed	Aantal arbeiders	487	<b>496</b>	490	492
		Aantal bedienden	181	<b>178</b>	181	182
		Totaal	668	<b>675</b>	671	674
		Aantal uren (1)	72 000	<b>71 338</b>	73 706	68 325
		Trimestriële lonen (2)	5 131	<b>16 254</b>		
36.6	- Overige industrie	Aantal arbeiders	##	##	##	##
		Aantal bedienden	##	##	##	##
		Totaal	1 044	<b>1 069</b>	1 048	1 041
		Aantal uren (1)	104 057	<b>126 586</b>	141 378	130 183
		Trimestriële lonen (2)	5 334	<b>20 098</b>		
36.A	- Overige industrie, m.i.v. de vervaardiging van muziekinstrumenten (36.A = 36.3 + 36.6)	Aantal arbeiders	831	<b>851</b>	838	830
		Aantal bedienden	245	<b>249</b>	242	242
		Totaal	1 076	<b>1 101</b>	1 080	1 072
		Aantal uren (1)	106 749	<b>130 530</b>	146 047	134 412
		Trimestriële lonen (2)	5 460	<b>20 587</b>		
<b>Totaal</b>		<b>Aantal arbeiders</b>	<b>372 021</b>	<b>379 911</b>	<b>368 637</b>	<b>367 500</b>
	<b>Aantal bedienden</b>	<b>167 464</b>	<b>167 885</b>	<b>166 748</b>	<b>166 175</b>	
	<b>Totaal</b>	<b>539 485</b>	<b>547 796</b>	<b>535 385</b>	<b>533 675</b>	
	<b>Aantal uren (1)</b>	<b>56 032 409</b>	<b>68 715 168</b>	<b>72 565 559</b>	<b>67 910 888</b>	
	<b>Trimestriële lonen (2)</b>	<b>4 236 009</b>	<b>14 742 166</b>			

(1) Tot december 1998 uren-arbeiders, vanaf januari 1999 uren gepresteerd door de werknemers (bedienden en arbeiders).

(2) Brutolonen en -weden van de werknemers tewerkgesteld in de industriële afdelingen (in 1 000 EUR).

## cijfers) - vervolg en einde

Maart	April	Mei	Juni	Juli	Augustus	September	Oktober	NACE Code
								35.B
4 713	4 663	4 643	4 600	4 574	4 544	4 540	4 537	35.D
4 356	4 355	4 391	4 352	4 317	4 347	4 383	4 375	
9 069	9 018	9 034	8 952	8 891	8 891	8 923	8 912	
1 141 987	1 098 832	1 063 200	1 021 442	943 093	920 132	1 049 024	1 236 687	
66 058			73 733			61 924		
17 357	17 281	17 259	16 687	16 651	16 632	16 665	16 610	36
3 578	3 582	3 583	3 503	3 530	3 544	3 528	3 534	
20 935	20 863	20 842	20 190	20 181	20 176	20 193	20 144	
2 730 609	2 597 890	2 467 130	2 522 805	1 764 958	1 883 146	2 637 485	2 814 801	
100 929			101 123			84 225		
14 336	14 294	14 264	13 919	13 911	13 888	13 915	13 876	36.1
2 743	2 741	2 741	2 703	2 733	2 736	2 722	2 728	
17 079	17 035	17 005	16 622	16 644	16 624	16 637	16 604	
2 274 563	2 184 173	2 043 523	2 108 650	1 404 143	1 606 692	2 229 534	2 379 389	
83 316			84 664			69 588		
1 591	1 567	1 573	1 359	1 348	1 351	1 354	1 336	36.2
388	390	393	357	359	366	368	370	
1 979	1 957	1 966	1 716	1 707	1 717	1 722	1 706	
234 566	191 181	226 913	195 876	183 790	104 944	188 084	205 354	
8 107			7 000			5 958		
##	##	##	##	##	##	##	##	36.3
##	##	##	##	##	##	##	##	
32	32	32	32	31	33	34	34	
4 213	4 175	4 004	4 136	3 162	3 431	4 534	4 875	
140			140			116		
101	98	97	98	89	92	94	92	36.4
25	25	25	26	26	26	26	24	
126	123	122	124	115	118	120	116	
15 794	15 981	14 473	15 312	11 494	12 356	15 769	16 887	
540			588			567		
489	487	488	482	484	481	482	480	36.5
182	183	182	180	177	180	172	173	
671	670	670	662	661	661	654	653	
68 074	71 273	52 957	72 840	58 887	55 848	73 176	66 359	
3 697			3 448			3 310		
##	##	##	##	##	##	##	##	36.6
##	##	##	##	##	##	##	##	
1 048	1 046	1 047	1 034	1 023	1 023	1 026	1 031	
133 399	131 107	125 260	125 991	103 482	99 875	126 388	141 937	
5 128			5 282			4 685		
840	835	837	829	819	820	820	826	36.A
240	243	242	237	235	236	240	239	
1 080	1 078	1 079	1 066	1 054	1 056	1 060	1 065	
137 612	135 282	129 264	130 127	106 644	103 306	130 922	146 812	
5 268			5 422			4 801		
366 573	365 206	364 136	362 783	362 544	362 124	362 387	361 669	
166 066	165 941	165 960	165 727	165 480	165 597	165 813	165 770	
532 639	531 147	530 096	528 510	528 024	527 721	528 200	527 439	
71 620 518	69 754 953	65 641 113	67 577 053	53 939 639	55 402 834	69 596 888	75 034 505	
3 565 347			3 706 745			3 241 442		

# PRODCOM - Bestellingen

## Waarde van de bestellingen voor bepaalde bedrijfstakken volgens

NACE code	Activiteit	Bestelling	2001	2001	2002	
			December		Januari	Februari
18	Vervaardiging van kleding en bontnijverheid	Totaal	28 638	<b>531 337</b>	47 044	60 081
		Waarvan voor het buitenland	11 561	<b>252 557</b>	18 572	25 674
1E	Vervaardiging van textiel (1E= 17 behalve textielveredeling)	Totaal	343 722	<b>5 093 117</b>	427 825	419 799
		Waarvan voor het buitenland	273 892	<b>4 023 625</b>	332 215	329 296
21	Papier- en kartonnijverheid	Totaal	272 325	<b>3 872 178</b>	341 538	317 862
		Waarvan voor het buitenland	180 388	<b>2 548 351</b>	224 128	213 253
24	Chemische nijverheid	Totaal	1 764 467	<b>25 712 505</b>	2 130 773	2 110 186
		Waarvan voor het buitenland	1 373 539	<b>19 876 547</b>	1 690 027	1 663 456
29	Vervaardiging van machines, apparaten en werktuigen	Totaal	538 140	<b>7 104 922</b>	557 585	549 595
		Waarvan voor het buitenland	339 800	<b>5 080 898</b>	397 421	396 526
2C	Metallurgie (2C= 27 m.u.v. EGK)	Totaal	308 571	<b>5 090 820</b>	442 305	417 372
		Waarvan voor het buitenland	251 135	<b>4 077 006</b>	351 281	340 172
2D	Vervaardiging van produkten van metaal (2D=28 m.u.v. oppervlaktebehandeling en en bekleding van metaal)	Totaal	430 987	<b>5 828 285</b>	408 560	456 678
		Waarvan voor het buitenland	182 293	<b>2 494 991</b>	194 982	202 630
30	Vervaardiging van kantoormachines en computers	Totaal	65 377	<b>524 847</b>	32 146	27 921
		Waarvan voor het buitenland	52 551	<b>405 181</b>	26 694	22 424
31	Vervaardiging van elektrische machines en apparaten	Totaal	317 656	<b>4 103 442</b>	376 895	357 486
		Waarvan voor het buitenland	190 780	<b>2 526 798</b>	244 761	230 975
32	Vervaardiging van audio-, video- en telecommunicatieapparatuur	Totaal	224 307	<b>3 716 808</b>	209 753	186 190
		Waarvan voor het buitenland	172 322	<b>3 082 769</b>	154 959	146 040
33	Vervaardiging van medische apparatuur, van precisie- en optische instrumenten en van uurwerken	Totaal	72 816	<b>870 439</b>	67 301	72 008
		Waarvan voor het buitenland	29 665	<b>463 747</b>	34 980	44 297
34	Vervaardiging en assemblage van auto's, aanhangwagens en opleggers	Totaal	1 225 785	<b>16 851 655</b>	1 290 906	1 349 931
		Waarvan voor het buitenland	1 064 337	<b>14 834 545</b>	1 151 212	1 149 826
35	Vervaardiging van overige transportmiddelen	Totaal	142 708	<b>1 421 338</b>	117 689	231 255
		Waarvan voor het buitenland	117 329	<b>988 280</b>	88 070	202 576

## de hoofdactiviteit van de vestiging (voorlopige cijfers in 1 000 €)

Maart	April	Mei	Juni	Juli	Augustus	September	Oktober	NACE code
61 064 31 430	36 314 18 058	33 360 16 780	33 758 17 596	42 879 23 244	64 751 30 092	42 179 20 328	39 332 19 317	18
422 178 324 897	424 628 333 126	414 246 326 134	402 510 320 706	360 554 293 489	330 243 261 860	463 771 366 254	517 615 409 042	1E
343 409 231 129	338 987 225 426	320 325 210 416	331 137 219 768	309 000 207 366	289 765 191 696	330 736 222 716	345 915 226 081	21
2 341 076 1 819 101	2 297 079 1 759 033	2 286 702 1 695 007	2 262 242 1 717 036	2 274 962 1 689 613	1 990 540 1 462 073	2 258 355 1 736 426	2 322 502 1 709 642	24
779 509 593 382	597 136 430 008	546 261 392 359	581 335 392 799	495 202 357 070	442 768 298 180	567 130 395 767	610 520 433 743	29
425 693 342 716	412 524 325 711	423 006 331 171	404 712 321 175	359 350 296 827	342 724 271 262	408 299 320 715	439 699 357 108	2C
495 365 225 017	478 020 225 316	468 784 215 117	491 761 206 593	365 095 171 575	441 171 212 511	518 507 233 523	527 238 236 401	2D
40 902 35 089	50 476 41 477	40 168 34 094	44 359 36 777	23 018 17 774	34 304 23 314	43 189 28 631	30 772 20 243	30
387 835 236 476	342 102 193 939	352 149 216 080	350 384 218 910	376 569 271 102	343 570 211 924	348 938 223 843	432 287 294 410	31
244 978 204 517	188 417 153 984	202 816 172 315	216 483 179 663	173 303 152 594	166 648 140 107	202 802 166 276	206 715 175 218	32
76 610 45 702	71 425 41 493	69 423 41 477	67 867 39 073	67 430 38 151	63 515 40 448	68 059 37 202	81 795 45 800	33
1 490 223 1 296 090	1 488 656 1 322 006	1 445 050 1 304 831	1 476 782 1 323 725	983 007 872 285	1 029 691 906 648	1 475 038 1 292 960	1 495 055 1 312 057	34
82 173 33 169	100 995 65 695	87 808 62 442	71 747 46 934	61 987 37 218	64 694 41 510	85 037 56 973	75 231 48 883	35

---

## Inleiding

---

1 januari 1994 betekent een keerpunt in de opstelling van maandstatistieken van de industriële productie. Tot 1993 bestond voor de meeste sectoren een specifieke maandstatistiek. De gebruikte goederennomenclatuur was een empirisch ontworpen productenlijst per bedrijfstak.

Sinds het tot stand komen van de interne markt op 1 januari '93 is de behoefte aan internationaal vergelijkbare resultaten toegenomen. Men wil de gegevens over productie kunnen koppelen aan die over de buitenlandse handel. Dit leidde tot de PRODCOM-enquête.

De meeste industriële ondernemingen met 10 of meer personeelsleden of met een jaaromzet van 2 478 935,25 EUR, en sommige andere ondernemingen met een industriële nevenactiviteit waar tenminste 20 personen werken, zijn onderworpen aan Prodcom.

Om uiteenlopende redenen worden de statistieken van enkele sectoren (energie, recuperatie, waterdistributie, slachthuizen, zuivel, ijzer en staal) nog ingezameld volgens het oude systeem.

De nieuwe nomenclatuur voor de productiestatistieken, de Prodcom-lijst, bevat ongeveer 5.700 industriële producten, hoofdzakelijk goederen, maar ook een aantal industriële diensten. Elke rubriek van de Prodcom-lijst wordt aangeduid door een code van acht cijfers. De eerste zes cijfers komen overeen met de statistische classificatie van producten, gekoppeld aan de economische activiteiten (CPA). Bovendien bestaan de rubrieken van de Prodcom-lijst uit artikelen of groepen artikelen van de gecombineerde nomenclatuur.

Er wordt geënquêteerd op het niveau van de lokale eenheid. Indien in één lokale eenheid meerdere activiteiten worden uitgeoefend, vult men één aangifte in per activiteit, t.t.z. per afdeling (2 cijfers) van de NACE-rev. 1. Naast gegevens betreffende de waarde van de productie volgens de hoofdactiviteit, zijn er ook gegevens betreffende tewerkstelling en arbeidsvolume (Prodcom publikatie «Productiewaarde en tewerkstelling volgens de hoofdactiviteit»).

Opmerking : Bepaalde producten komen in de publikatie niet voor op het niveau van acht cijfers van de Prodcom lijst. Dit is te wijten aan de vertrouwelijkheid van sommige gegevens. De waarde van de productie van deze “vertrouwelijke” producten is opgenomen in een minder gedetailleerde code.

De resultaten zijn nog voorlopig, omdat er nog steeds een kleine non-respons is.

# PRODCOM - Leveringen per product

## Leveringen (1) in waarde en in hoeveelheid volgens de CPA en de Prodcom-lijst (voorlopige cijfers)

Code (2)	Omschrijving	Eenheid	2002			
			Juni	Juli	Augustus	September
14	<b>ANDERE DELFSTOFFEN</b>	x 1 000 EUR kg	<b>70 493</b> <b>6 434 678 502</b>	<b>49 646</b> <b>4 634 543 224</b>	<b>62 645</b> <b>5 719 318 260</b>	<b>64 856</b> <b>5 880 411 081</b>
	<b>WAARVAN:</b>					
141	- STEEN VOOR DE BOUW	x 1 000 EUR kg	15 469 926 002 194	12 336 796 556 766	17 454 1 167 624 315	15 854 971 932 697
	<b>WAARVAN:</b>					
14111150	-- Kalksteen voor het bouwbedrijf, albast	x 1 000 EUR kg	<b>5 288</b> <b>200 101 924</b>	<b>1 117</b> <b>9 894 823</b>	<b>5 283</b> <b>261 966 057</b>	<b>5 022</b> <b>125 899 281</b>
1412	-- Kalksteen, gips en krijt	x 1 000 EUR kg	<b>9 907</b> <b>724 135 390</b>	<b>10 977</b> <b>784 910 188</b>	<b>12 014</b> <b>904 531 458</b>	<b>10 614</b> <b>844 471 466</b>
	<b>waarvan:</b>					
141220	--- Krijt en dolomiet	x 1 000 EUR kg	7 147 311 838 070	8 191 353 968 450	8 686 437 111 506	7 135 332 217 267
142	- ZAND EN KLEI	x 1 000 EUR kg	46 062 5 407 821 707	28 914 3 738 755 057	36 952 4 458 395 954	41 155 4 810 575 770
	<b>WAARVAN:</b>					
142112	-- Korrels, scherven, splinters en poeder van steen; keien, grint, steenslag	x 1 000 EUR kg	<b>30 945</b> <b>4 201 663 039</b>	<b>17 949</b> <b>2 893 797 897</b>	<b>24 988</b> <b>3 457 171 749</b>	<b>27 026</b> <b>3 701 697 673</b>
	<b>waarvan:</b>					
14211230	--- Steenslag voor de vervaardiging van beton, voor de wegebouw en voor ander gebruik in de bouw	x 1 000 EUR kg	25 424 3 386 599 439	15 430 2 530 360 497	21 400 2 944 035 239	22 888 3 125 219 143
142113	-- Macadam; teermacadam	x 1 000 EUR kg	<b>5 202</b> <b>164 276 950</b>	<b>2 477</b> <b>75 042 890</b>	<b>2 957</b> <b>92 547 580</b>	<b>4 643</b> <b>151 860 400</b>
14301	- MINERALEN VOOR DE CHEMISCHE EN KUNSTMESTINDUSTRIE	x 1 000 EUR kg	5 434 40 539 454	4 636 35 791 618	4 751 34 133 672	4 398 36 816 947
15	<b>VOEDINGSMIDDELEN EN DRANKEN (4)</b>	x 1 000 EUR -	<b>1 449 276</b>	<b>1 485 846</b>	<b>1 451 202</b>	<b>1 552 934</b>
151	- VLEES EN VLEESPRODUKTEN (5)	x 1 000 EUR -	263 778	277 772	270 689	272 540
	<b>--- Vers en geconserveerd vlees (behalve van gevogelte) (5)</b>	x 1 000 EUR -	<b>91 396</b>	<b>94 440</b>	<b>94 409</b>	<b>92 874</b>
15111	--- Vlees en eetbare slachtafvallen van runderen, varkens, schapen, geiten, paarden en ezels (5) waarvan:	x 1 000 EUR kg	87 156 43 055 035	90 300 43 897 144	90 278 42 614 833	88 215 42 925 469
151111	---- Vlees van runderen, vers of gekoeld (5)	x 1 000 EUR kg	20 014 4 127 080	21 602 4 427 181	26 792 5 370 173	22 576 4 601 729
15111140	----- Vers of gekoeld rundvlees (hele dieren, halve dieren, voorvoeten en achtervoeten) (5)	x 1 000 EUR kg	1 008 256 522	1 276 301 549	1 249 300 786	1 421 349 114
15111190	----- Rundvlees, ander, vers of gekoeld (5)	x 1 000 EUR kg	19 006 3 870 558	20 326 4 125 632	25 543 5 069 387	21 154 4 252 615
151113	---- Vlees van varkens, vers of gekoeld (5)	x 1 000 EUR kg	51 946 27 890 726	55 208 29 579 069	52 423 27 876 831	53 666 28 580 921
15111330	----- Verse of gekoelde varkens, hele en halve dieren (5)	x 1 000 EUR kg	5 280 3 113 340	6 165 3 767 619	6 497 3 795 245	5 546 3 308 993
15111350	----- Verse of gekoelde varkenshammen, -schouders en delen daarvan (5)	x 1 000 EUR kg	5 896 3 060 806	6 827 3 500 518	5 511 2 775 090	6 395 3 264 701
15111390	----- Vers of gekoeld varkensvlees, n.e.g. (5)	x 1 000 EUR kg	40 770 21 716 580	42 216 22 310 932	40 415 21 306 496	41 725 22 007 227
151114	---- Vlees van varkens, bevroren (5)	x 1 000 EUR kg	10 765 7 684 085	9 183 6 506 686	6 758 6 058 688	7 204 6 013 669

(1) Leveringen m.i.v. aan het buitenland geleverd maakloonwerk.

(2) Statistische classering van producten gekoppeld aan activiteiten - CPA (2-6 cijfers): Prodcom-lijst (8 cijfers).

(4) M.u.v. slachterijen en melkerijen.

(5) M.u.v. slachterijen.



**Leveringen (1) in waarde en in hoeveelheid volgens de CPA en de Prodcorm-lijst  
(voorlopige cijfers) - vervolg**

Code (2)	Omschrijving	Eenheid	2002			
			Juni	Juli	Augustus	September
15111600	---- Bevoren lams- of schapevlees (5)	x 1 000 EUR kg	83 13 090	75 14 357	71 13 267	69 13 533
15111800	---- Vlees van paarden, ezels, muilieren of muilezels, vers, gekoeld of bevroren (5)	x 1 000 EUR kg	1 712 426 474	1 679 418 574	1 628 395 767	1 723 424 472
15111900	---- Eetbare slachtafvallen, enz., vers, gekoeld of bevroren (5)	x 1 000 EUR kg	1 035 2 576 207	796 2 537 459	925 2 531 084	1 155 2 883 747
15112	--- Huidwol en ongelooide huiden en vellen van runderen of paardachtigen (5)	x 1 000 EUR -	148	137	134	135
151130	--- Runder-, schape-, geite- en varkensvet en vet van gevogelte (5) waarvan:	x 1 000 EUR kg	1 172 3 650 081	1 168 3 583 021	979 2 877 300	1 063 2 834 816
15113030	---- Vet van varkens en pluimvee, vers, gekoeld, bevroren, gezouten, enz., of gerookt (5)	x 1 000 EUR kg	384 1 175 775	291 996 509	283 922 711	327 892 573
151140	--- Ruwe afvallen, niet geschikt voor menselijke consumptie (5)	x 1 000 EUR kg	2 921 6 280 522	2 836 6 060 161	3 019 6 155 462	3 460 7 662 826
15114030	---- Darmen, blazen en magen van dieren, andere dan die van vissen, in hun geheel of in stukken (5)	x 1 000 EUR kg	1 089 881 396	1 061 1 086 532	978 816 137	918 1 262 366
15114090	---- Andere afvalprodukten, niet geschikt voor menselijke consumptie (5)	x 1 000 EUR kg	1 832 5 399 126	1 775 4 973 629	2 040 5 339 325	2 542 6 400 460
1512	-- Vers en geconserveerd vlees van gevogelte waarvan:	x 1 000 EUR kg	<b>62 366</b> <b>54 429 249</b>	<b>64 382</b> <b>56 533 772</b>	<b>62 790</b> <b>56 311 961</b>	<b>63 122</b> <b>53 381 055</b>
151211	--- Vlees en eetbare slachtafvallen van pluimvee, vers of gekoeld waarvan:	x 1 000 EUR kg	49 083 40 810 642	52 635 44 400 233	47 906 38 626 653	49 412 39 641 963
15121113	---- Kippen, niet in stukken gesneden, vers of gekoeld	x 1 000 EUR kg	9 204 6 070 261	10 005 6 508 259	10 305 6 517 831	10 560 6 376 524
15121153	---- Delen van hanen of kippen, vers of gekoeld	x 1 000 EUR kg	37 581 22 629 758	40 527 24 214 835	36 084 21 162 234	37 224 22 075 975
15121155	---- Delen van kalkoenen, vers of gekoeld	x 1 000 EUR kg	346 109 574	309 83 606	349 99 485	365 98 301
15121170	---- Slachtafvallen en levers van pluimvee, vers of gekoeld	x 1 000 EUR kg	1 539 11 965 111	1 403 13 561 316	803 10 819 528	791 11 057 364
151212	--- Vlees en eetbare slachtafvallen van pluimvee, bevroren waarvan:	x 1 000 EUR kg	12 215 13 178 162	10 615 11 763 133	13 882 17 289 685	12 316 13 245 791
15121213	---- Kippen, niet in stukken gesneden, bevroren	x 1 000 EUR kg	2 914 3 083 407	1 288 1 312 678	2 569 2 861 020	1 824 2 094 997
15121253	---- Delen van kippen, bevroren	x 1 000 EUR kg	7 623 8 195 428	7 338 7 989 768	8 422 9 963 425	7 571 7 541 850
1513	-- Vleeswaren en -conserven waarvan:	x 1 000 EUR -	<b>110 015</b>	<b>118 950</b>	<b>113 491</b>	<b>116 544</b>
151311	--- Vlees en eetbare slachtafvallen, gezouten, gepekeld, gedroogd of gerookt; meel en poeder van vlees of slachtafval	x 1 000 EUR kg	15 645 3 460 670	18 236 3 940 297	17 789 4 017 238	18 227 4 104 355
15131110	---- Hammen en schouders van varkens alsmede delen daarvan, met been, gedroogd, gezouten of gerookt	x 1 000 EUR kg	3 644 708 208	4 574 852 482	4 125 773 957	4 241 788 827
15131130	---- Buiken van varkens alsmede delen daarvan, gedroogd, gezouten of gerookt	x 1 000 EUR kg	4 034 1 060 108	4 332 1 219 349	4 574 1 283 755	4 724 1 315 844

(1) Leveringen m.i.v. aan het buitenland geleverd maakloonwerk.

(2) Statistische classering van producten gekoppeld aan activiteiten - CPA (2-6 cijfers); Prodcorm-lijst (8 cijfers).

(5) M.u.v. slachterijen.

# PRODCOM - Leveringen per product

## Leveringen (1) in waarde en in hoeveelheid volgens de CPA en de Prodcom-lijst (voorlopige cijfers) - vervolg

Code (2)	Omschrijving	Eenheid	2002			
			Juni	Juli	Augustus	September
15131150	---- Ander varkensvlees, gedroogd, gezouten of gerookt, n.e.g.	x 1 000 EUR kg	6 645 1 293 265	7 881 1 486 132	7 683 1 506 961	7 732 1 547 985
15131170	---- Rundvlees, gedroogd, gezouten of gerookt	x 1 000 EUR kg	364 38 468	392 45 053	391 46 956	413 46 007
15131190	---- "Ander vlees, n.e.g., gedroogd, gezouten of gerookt; meel en poeder van vlees of slachtafvallen"	x 1 000 EUR kg	958 360 621	1 056 337 281	1 015 405 609	1 116 405 692
151312	--- Andere bereidingen en conserven, van vlees, slachtafv. of bloed; extr. en sappen van vlees, vis en ongew. dierenwaarvan:	x 1 000 EUR kg	92 892 24 997 170	99 212 26 120 342	94 370 24 603 491	97 063 26 099 152
15131215	---- Worst en dergelijke producten, excl. leverworst	x 1 000 EUR kg	21 371 6 276 998	23 270 6 432 552	21 796 6 038 581	22 141 6 552 505
15131225	---- Bereidingen en conserven van lever van andere dieren of pluimvee, behalve eenden of ganzen	x 1 000 EUR kg	4 146 1 063 335	4 661 1 225 386	4 718 1 195 577	5 194 1 340 928
15131233	---- Andere bereidingen van vlees van kalkoenen	x 1 000 EUR kg	3 118 594 418	3 532 673 008	3 253 615 860	3 398 631 242
15131235	---- Andere bereidingen van vlees van ander pluimvee	x 1 000 EUR kg	17 349 4 590 411	18 273 4 672 667	16 917 4 241 864	17 950 4 612 160
15131243	---- Andere bereidingen van hammen van varkens en van delen daarvan	x 1 000 EUR kg	15 214 2 982 343	16 423 3 251 507	15 488 2 978 669	15 110 2 940 320
15131245	---- Andere bereidingen van schouders van varkens en van delen daarvan	x 1 000 EUR kg	2 976 1 268 513	2 735 1 173 533	2 737 1 133 657	3 021 1 321 852
15131253	---- Bereidingen van varkensvlees, incl. mengsels, met gew. % vlees of slachtafvallen, spek of vet < 40	x 1 000 EUR kg	3 253 998 095	3 354 981 476	3 178 946 313	3 732 1 164 959
15131259	---- Andere bereidingen van varkensvlees, inclusief mengsels, n.e.g., andere	x 1 000 EUR kg	14 835 4 286 997	15 816 4 644 682	15 051 4 356 696	15 163 4 358 652
15131260	---- Bereidingen van rundvlees	x 1 000 EUR kg	5 813 1 497 142	6 410 1 640 019	6 852 1 680 126	6 065 1 608 987
15131270	---- Extracten en sappen van vlees, vis en ongewervelde waterdieren	x 1 000 EUR kg	121 48 886	123 44 657	107 46 411	120 47 046
15201	- BEREIDINGEN EN CONSERVEN VAN VIS	x 1 000 EUR kg	29 088 4 890 464	30 110 4 850 903	27 364 4 312 056	28 977 4 715 161
152012	WAARVAN: -- Vis, visfilets, ander visvlees en levers, hom en kuit, van vis, bevroren waarvan:	x 1 000 EUR kg	3 078 471 421	2 967 451 735	2 822 410 673	3 269 469 716
15201270	--- Bevroren visfilets	x 1 000 EUR kg	2 118 316 553	1 870 282 087	1 905 284 890	1 973 301 011
152013	-- Vis, gedroogd, gezouten of gepekeld; gerookte vis; vismeel, geschikt voor menselijke consumptiewaarvan:	x 1 000 EUR kg	3 894 447 488	3 334 385 066	3 341 345 792	3 298 365 165
15201353	--- Gerookte Pacifische zalm, Atlantische zalm en Donauzalm (inclusief filets)	x 1 000 EUR kg	2 613 212 787	2 134 169 838	2 225 171 004	2 237 179 819
15201359	--- Gerookte vis (behalve zalm en haring), inclusief filets	x 1 000 EUR kg	1 022 138 583	1 014 138 731	994 134 946	942 133 334
152014	-- Andere bereidingen en conserven van vis; kaviaar waarvan:	x 1 000 EUR kg	7 660 1 893 273	7 780 1 802 535	7 026 1 647 950	7 757 1 918 673
15201411	--- Bereidingen en conserven van zalm (niet fijngemaakt)	x 1 000 EUR kg	536 89 091	441 70 090	435 65 976	479 78 490

(1) Leveringen m.i.v. aan het buitenland geleverd maakloonwerk.

(2) Statistische classering van producten gekoppeld aan activiteiten - CPA (2-6 cijfers): Prodcom-lijst (8 cijfers).

**Leveringen (1) in waarde en in hoeveelheid volgens de CPA en de Prodcom-lijst  
(voorlopige cijfers) - vervolg**

Code (2)	Omschrijving	Eenheid	2002			
			Juni	Juli	Augustus	September
15201412	--- Bereidingen en conserven van haring (niet fijn gemaakt)	x 1 000 EUR kg	644 182 783	643 182 949	670 192 175	548 154 282
15201419	--- Bereidingen en conserven van andere vissoorten, niet fijn gemaakt en geen vissticks	x 1 000 EUR kg	1 753 619 140	1 733 538 964	1 760 546 539	1 822 625 312
15201430	--- Andere bereidingen en conserven van vis	x 1 000 EUR kg	3 703 772 196	3 888 778 066	3 213 634 447	3 662 791 337
152015	-- Schaaldieren, bevroren; weekdieren en andere ongewervelde waterdieren, bevroren, gedroogd, gezouten of	x 1 000 EUR kg	5 188 629 195	6 546 784 912	5 406 592 950	5 903 670 975
15201600	-- Schaaldieren, weekdieren, enz., bereid of geconserveerd (o.a. paella)	x 1 000 EUR kg	3 924 748 991	4 159 774 507	3 689 728 320	3 665 718 555
153	- BEREIDINGEN EN CONSERVEN VAN GROENTEN EN FRUIT	x 1 000 EUR -	147 213	161 567	148 041	153 067
15311	-- Bereidingen en conserven van aardappelen waarvan:	x 1 000 EUR kg	47 713 74 092 681	52 221 86 759 403	47 017 77 497 727	47 741 81 928 611
15311250	--- Aardappelen, op andere wijze verduurzaamd dan in azijn of azijnzuur, bevroren	x 1 000 EUR kg	29 513 52 169 904	33 820 61 035 811	30 475 55 863 015	31 400 59 268 648
15311290	--- Aardappelen, in andere vorm dan van meel, gries of vlokken, verduurzaamd, niet bevroren, o.a. chips	x 1 000 EUR kg	14 528 17 171 078	14 828 21 083 958	13 418 17 668 110	12 537 17 742 668
153210	-- Vruchte- en groentesappen waarvan:	x 1 000 EUR l	13 742 16 799 506	13 335 13 499 462	12 611 12 935 939	12 727 14 828 080
15321015	--- Andere sinaasappelsap, ongegist, zonder toegevoegde alcohol, niet geconcentreerd	x 1 000 EUR l	6 028 8 431 513	6 246 6 831 164	5 047 6 683 931	5 893 7 857 744
15321024	--- Tomatesap, ongegist, zonder toegevoegde alcohol	x 1 000 EUR l	199 274 960	207 261 578	203 249 253	197 242 779
15321025	--- Druivesap (inclusief most), ongegist, zonder toegevoegde alcohol, niet geconcentreerd	x 1 000 EUR l	778 1 191 919	182 237 582	198 315 121	628 989 685
15321026	--- Appelsap, ongegist, zonder toegevoegde alcohol, niet geconcentreerd	x 1 000 EUR l	1 482 1 869 170	1 415 1 932 050	1 442 1 782 914	1 565 2 013 629
1533	-- Bereidingen en conserven van groenten en vruchten n.e.g. waarvan:	x 1 000 EUR kg	85 757 112 431 569	96 010 130 039 684	88 412 125 633 379	92 599 135 254 530
15331	--- Bereidingen en conserven van groenten (exclusief aardappelen) waarvan:	x 1 000 EUR kg	62 623 84 574 178	70 228 97 424 421	66 518 98 342 261	70 617 107 234 372
15331100	---- Bevroren groenten	x 1 000 EUR kg	49 327 66 014 255	52 790 66 130 013	50 671 68 589 859	54 621 79 043 575
153314	---- Groenten, op andere wijze verduurzaamd dan in azijn of azijnzuur waarvan:	x 1 000 EUR kg	11 799 16 429 608	15 431 25 641 322	14 033 24 012 809	13 971 24 075 966
15331440	---- - Andere groenten, op andere wijze verduurzaamd dan in azijn, enz., bevroren, n.e.g.	x 1 000 EUR kg	1 278 1 662 940	1 206 1 038 868	1 315 1 084 456	1 354 1 162 863
15331490	---- - Andere groenten en mengsels van groenten, op andere wijze verduurzaamd dan in azijn of azijnzuur, niet	x 1 000 EUR kg	5 669 6 159 977	7 314 10 331 358	6 053 7 987 712	6 122 7 605 357
153322	--- Jam, vruchtengelei, vruchten- en notenmoes en vruchten- en notenpasta	x 1 000 EUR kg	10 855 6 507 015	10 936 6 396 198	9 568 5 741 799	10 292 6 322 374
153325	--- Andere conserven van vruchten	x 1 000 EUR kg	6 276 13 188 913	8 577 17 381 739	6 268 13 019 222	6 013 13 393 648

(1) Leveringen m.i.v. aan het buitenland geleverd maakloonwerk.

(2) Statistische classering van producten gekoppeld aan activiteiten - CPA (2-6 cijfers); Prodcom-lijst (8 cijfers).

# PRODCOM - Leveringen per product

## Leveringen (1) in waarde en in hoeveelheid volgens de CPA en de Prodcorn-lijst (voorlopige cijfers) - vervolg

Code (2)	Omschrijving	Eenheid	2002			
			Juni	Juli	Augustus	September
154	- DIERLIJKE EN PLANTAARDIGE OLIE EN VETTEN WAARVAN:	x 1 000 EUR kg	106 523 258 121 327	107 643 264 558 940	108 084 269 416 263	113 322 274 588 802
1542	-- Geraffineerde oliën en vetten waarvan:	x 1 000 EUR kg	34 549 59 108 266	32 147 53 228 266	32 806 53 387 489	36 954 60 476 707
154213	--- Dierlijke en plantaardige vetten en oliën, alsmede fracties daarvan, gehydrogeneerd, veresterd, doch niet	x 1 000 EUR kg	9 282 14 279 602	9 326 13 648 378	8 377 12 333 138	9 590 13 960 553
15431050	-- Bereidingen van vetten en oliën voor menselijke consumptie (vloei-bare margarine)	x 1 000 EUR kg	9 198 9 009 109	9 445 8 741 935	9 815 9 253 315	10 845 10 193 597
15521000	- CONSUMPTIE-IJS, OOK INDIEN CACAO BEVATTEND	x 1 000 EUR l	27 629 21 935 581	30 503 20 244 334	23 299 16 040 889	14 983 9 684 509
156	- MAALDERIJPRODUKTEN, ZETMEEL EN ZETMEELPRODUKTEN	x 1 000 EUR kg	108 513 310 947 713	106 185 293 417 240	102 775 296 518 317	106 535 307 302 707
1561	-- Maalderijproducten waarvan:	x 1 000 EUR kg	64 440 202 553 261	60 561 183 796 508	59 892 190 635 005	66 920 208 543 373
15612	--- Meel van granen en ander plantaardig meel, alsmede mengsels daarvan waarvan:	x 1 000 EUR kg	38 699 126 579 675	35 967 117 358 128	37 697 123 131 796	41 475 131 991 998
15612100	---- Meel van tarwe of van mengkoren	x 1 000 EUR kg	28 101 117 767 877	23 909 107 944 847	27 193 114 373 080	29 805 122 144 423
15612400	---- Mengsels en deeg, voor de bereiding van bakkerswaren (bereid deeg, bestaande uit meel waaraan vet, suiker, eieren en	x 1 000 EUR kg	9 622 6 764 958	11 242 7 630 029	9 502 6 728 121	10 575 7 487 353
15613	--- Gries, griesmeel en pellets en andere produkten van granen waarvan:	x 1 000 EUR kg	10 970 25 234 562	10 194 24 394 730	10 180 24 808 339	11 262 27 026 282
156133	---- Andere graanprodukten (inclusief corn-flakes) waarvan:	x 1 000 EUR kg	8 993 11 332 407	8 578 11 409 933	8 198 11 248 487	9 187 12 413 443
15613335	----- Graankiemen, ook indien geplet, in vlokken of gemalen	x 1 000 EUR kg	81 446 680	65 326 870	73 364 811	61 312 479
15613353	----- Andere bereidingen verkregen door het poffen of roosteren van granen o.a. popcorn en wafels van gepofte rijst	x 1 000 EUR kg	6 173 3 563 338	5 595 2 876 908	5 232 3 193 569	5 869 3 590 989
1562	-- Zetmeel en zetmeelprodukten waarvan:	x 1 000 EUR kg	44 073 108 394 452	45 624 109 620 732	42 883 105 883 312	39 615 98 759 334
156210	--- Maisolie en fracties daarvan, niet chemisch gewijzigd	x 1 000 EUR kg	6 259 9 403 379	5 563 9 300 319	4 824 8 457 453	5 182 10 261 105
15622190	--- Andere, invert-suiker daaronder begrepen	x 1 000 EUR kg	4 359 4 303 630	4 777 4 751 160	4 767 4 221 766	4 850 4 232 386
156222	--- Zetmeel; inuline; tarwegluten; dextrine en ander gewijzigd zetmeel waarvan:	x 1 000 EUR kg	7 975 12 895 176	8 752 13 213 871	9 116 14 712 455	8 958 14 538 464
15622270	---- Dextrine en ander gewijzigd zetmeel	x 1 000 EUR kg	1 868 3 898 845	2 151 4 254 785	1 973 4 169 062	1 917 4 048 538
157	- BEREIDE DIERVOEDERS	x 1 000 EUR kg	123 337 483 555 293	137 790 543 989 440	131 697 529 207 535	133 954 529 054 066
1571	-- Bereide veevoeders waarvan:	x 1 000 EUR kg	120 287 478 227 243	134 357 537 715 676	128 933 524 242 756	130 277 523 000 064
15711010	--- Kernvoeders(premixen)	x 1 000 EUR kg	14 854 16 756 650	17 449 19 666 225	15 696 17 941 270	17 737 21 622 639

(1) Leveringen m.i.v. aan het buitenland geleverd maakloonwerk.

(2) Statistische classering van producten gekoppeld aan activiteiten - CPA (2-6 cijfers); Prodcorn-lijst (8 cijfers).

**Leveringen (1) in waarde en in hoeveelheid volgens de CPA en de Prodcom-lijst  
(voorlopige cijfers) - vervolg**

Code (2)	Omschrijving	Eenheid	2002			
			Juni	Juli	Augustus	September
15711033	--- Bereidingen voor het voeren van varkens	x 1 000 EUR kg	51 694 258 737 963	57 423 293 148 060	56 812 289 367 580	56 101 286 962 440
15711035	--- Bereidingen voor het voeren van rundvee	x 1 000 EUR kg	16 592 71 596 074	19 369 84 485 827	18 930 82 020 384	19 404 84 232 192
15711037	--- Andere bereidingen voor het voeren van dieren: pluimvee	x 1 000 EUR kg	26 847 112 284 259	28 563 120 804 931	27 097 115 193 325	26 536 111 435 120
157210	-- Bereide voeders voor huisdieren	x 1 000 EUR kg	3 050 5 328 050	3 432 6 273 764	2 764 4 964 779	3 677 6 054 002
158	- OVERIGE VOEDINGSMIDDELEN	x 1 000 EUR -	422 352	402 332	419 131	525 224
	WAARVAN:					
15811	-- Bakkerijproducten	x 1 000 EUR kg	62 206 36 811 222	53 241 33 355 041	52 796 32 096 697	61 961 36 958 597
15811100	--- Vers brood, waaraan geen honing, eieren, kaas of vruchten zijn toegevoegd, suiker- en vetgehalte elk <	x 1 000 EUR kg	34 728 29 313 699	31 665 27 399 414	31 281 26 154 251	35 107 29 649 842
15811200	--- Gezoete (o.a. suiker, stroop, honig, aspartaam of sacharine) bakkers- en banketwaren, als koffiekoeken, taarten	x 1 000 EUR kg	27 477 7 497 523	21 576 5 955 627	21 515 5 942 446	26 854 7 308 755
15821	-- Beschuit, koekjes en ander houdbaar banketbakkerswerk waarvan:	x 1 000 EUR kg	82 360 30 926 901	83 081 32 319 393	81 834 30 478 602	102 066 36 457 656
158212	--- Ontbijtkoek; koekjes en biscuits, gezoet; wafels en wafeltjes waarvan:	x 1 000 EUR kg	47 948 16 546 163	48 408 17 226 090	46 217 15 150 636	66 219 20 941 315
15821253	---- Gezoete (o.a. suiker, stroop, honig, aspartaam of sacharine) koekjes, biscuits, wafels en wafeltjes, geheel	x 1 000 EUR kg	22 049 6 870 252	23 293 7 155 663	19 880 5 926 781	32 919 9 962 681
15821255	---- Gezoete (o.a. suiker, stroop, honig, aspartaam of sacharine) koekjes en biscuits, niet bedekt of omhuld met	x 1 000 EUR kg	18 094 7 019 012	18 974 7 587 925	17 646 6 526 935	22 216 7 682 891
15821330	--- Wafels en wafeltjes, niet bedekt of omhuld met chocolade, met een watergehalte > 10% (o.a. zachte wafels,	x 1 000 EUR kg	2 442 1 291 812	2 989 1 705 200	3 084 1 748 957	3 232 1 875 951
15821390	--- Andere ongezoete (geen suiker, stroop, honig, sacharine of aspartaam) bakkers- en banketwaren, o.a. meringue,	x 1 000 EUR kg	7 378 2 923 997	6 945 2 924 625	7 425 3 071 417	7 678 2 917 943
1583	-- Suiker	x 1 000 EUR kg	49 218 90 622 714	49 122 90 223 489	42 186 89 400 557	57 823 139 337 014
15831	--- Suiker	x 1 000 EUR kg	48 888 79 899 834	48 837 81 300 569	41 795 60 610 887	56 715 88 612 154
	waarvan:					
158312	---- Rietsuiker en beetwortelsuiker, geraffineerd, alsmede chemisch zuivere saccharose, in vaste vorm	x 1 000 EUR kg	45 537 67 545 262	45 805 68 075 637	39 591 54 577 807	53 260 72 568 780
15832000	--- Bietenpulp, uitgeperst suikerriet (ampas) en andere afval van de suikerindustrie	x 1 000 EUR kg	329 10 722 880	285 8 922 920	391 28 789 670	1 108 50 724 860
1584	-- Cacao, chocolade en suikerwerk	x 1 000 EUR kg	126 023 42 840 639	109 552 37 680 671	143 085 45 373 167	197 519 57 911 449
	waarvan:					
158422	--- Chocolade en andere bereidingen voor menselijk gebruik die cacao bevatten anders dan in het groot verpakt waarvan:	x 1 000 EUR kg	62 298 12 823 241	54 653 12 157 139	72 860 13 636 581	114 120 20 761 286
15842233	---- Chocolade in de vorm van tabletten, staven of repen, gevuld	x 1 000 EUR kg	6 632 1 508 364	7 768 1 775 149	7 387 1 536 459	10 743 2 353 237
15842243	---- Bonbons of pralines met chocolade, alcohol bevattend	x 1 000 EUR kg	2 287 478 794	3 718 822 098	3 508 648 251	7 522 1 400 529

(1) Leveringen m.i.v. aan het buitenland geleverd maakloonwerk.

(2) Statistische classering van producten gekoppeld aan activiteiten - CPA (2-6 cijfers); Prodcom-lijst (8 cijfers).

# PRODCOM - Leveringen per product

## Leveringen (1) in waarde en in hoeveelheid volgens de CPA en de Prodcorn-lijst (voorlopige cijfers) - vervolg

Code (2)	Omschrijving	Eenheid	2002			
			Juni	Juli	Augustus	September
15842245	---- Andere bonbons of pralines met chocolade (zonder alcohol), uitgez. deze van witte chocolade	x 1 000 EUR kg	10 676 1 239 440	10 879 1 182 436	15 871 1 845 485	22 445 2 579 093
15842253	---- Andere chocolade en chocoladewerken, gevuld (o.a. truffels, gevulde paaseitjes of zeevruchten), uitgez.	x 1 000 EUR kg	9 316 1 816 752	9 855 1 963 932	13 130 2 443 506	22 040 4 084 107
15842290	---- Andere bereidingen, cacao bevattend (o.a. pastilles, korrels, spekken omhuld met chocolade, Melo cakes of	x 1 000 EUR kg	1 234 704 051	1 118 659 763	1 111 627 370	1 347 662 817
15842330	--- "Bereidingen zg. ""Witte chocolade"" (o.a. palines, truffels, repen, figuurtjes of paaseitjes)"	x 1 000 EUR kg	9 160 3 389 051	8 317 2 995 370	11 006 3 993 838	12 246 4 452 431
15842365	--- Gom- en geleiprodukten, inclusief vruchtenpasta's toebereid als suikergoed daaronder begrepen	x 1 000 EUR kg	7 058 3 476 751	7 803 3 834 716	6 099 3 026 795	7 780 3 854 851
15842373	--- Zuurtjes en dergelijk hardgekookt suikerwerk, ook indien gevuld, niet omhuld (noga)	x 1 000 EUR kg	1 567 692 871	1 732 728 153	953 371 134	1 594 616 043
15842375	--- Karamels, toffees en dergelijke	x 1 000 EUR kg	1 557 643 168	1 305 561 555	769 313 051	846 351 640
158512	-- Deegwaren, gekookt, gevuld of op andere wijze bereid; koeskoes	x 1 000 EUR kg	11 316 4 570 435	11 667 4 217 278	11 675 4 388 257	13 210 5 415 162
15861	-- Koffie en thee	x 1 000 EUR kg	34 890 9 252 052	36 594 10 033 374	32 676 8 510 977	32 979 8 581 014
158611	--- Cafeïnevrije koffie en gebrande koffie	x 1 000 EUR kg	27 177 6 363 736	30 233 7 683 450	24 299 5 920 482	24 796 6 544 338
15861150	---- Gebrande koffie waaruit geen cafeïne is verwijderd (koffiefilters incl.)	x 1 000 EUR kg	23 997 5 619 217	26 443 6 787 955	21 018 5 195 152	21 551 5 744 921
15861170	---- Gebrande koffie waaruit cafeïne is verwijderd (koffiefilters incl.)	x 1 000 EUR kg	3 180 744 519	3 790 895 495	3 281 725 330	3 246 799 417
15871	-- Azijn; sausen; samengestelde kruidenrijen; mosterdmeel en bereide mosterdwaarvan:	x 1 000 EUR -	21 637	22 801	19 159	17 973
15871230	--- Tomatenketchup en andere tomatensausen	x 1 000 EUR kg	1 423 1 270 386	1 604 1 365 267	1 221 963 451	1 344 1 195 931
15871270	--- Andere sausen en preparaten voor sausen en samengestelde kruidenrijen en dergelijke produkten (behalve tomaten-	x 1 000 EUR kg	19 460 12 939 373	20 381 13 026 735	17 212 10 602 054	15 871 9 739 262
1589	-- Overige voedingsmiddelen	x 1 000 EUR kg	25 335 16 615 869	26 853 17 632 188	26 338 17 550 337	32 434 20 716 798
15891100	--- "Preparaten voor soep of voor bouillon; bereide soep en bouillon"	x 1 000 EUR kg	1 021 716 304	1 113 779 386	861 644 138	1 174 840 844
158914	--- Andere voedingsmiddelen n.e.g.	x 1 000 EUR kg	16 441 8 496 511	15 210 8 086 825	16 002 8 386 979	20 255 10 155 673
15891499	---- "Voedingssupplementen, ""fondues"", plantenmengsels, preparaten voor de vervaardiging van dranken,	x 1 000 EUR kg	10 131 4 658 361	9 699 4 480 470	9 758 4 411 344	12 085 5 473 184
159	- DRANKEN	x 1 000 EUR -	220 843	231 944	220 123	204 331
15911063	-- Wodka	x 1 000 EUR l alc. 100%	166 59 102	272 106 004	200 82 552	177 60 320
15911080	-- Likeuren en andere gedistilleerde dranken	x 1 000 EUR l alc. 100%	2 242 261 763	3 307 395 043	2 776 305 703	2 522 260 355

(1) Leveringen m.i.v. aan het buitenland geleverd maakloonwerk.

(2) Statistische classering van producten gekoppeld aan activiteiten - CPA (2-6 cijfers); Prodcorn-lijst (8 cijfers).

**Leveringen (1) in waarde en in hoeveelheid volgens de CPA en de Prodcorm-lijst  
(voorlopige cijfers) - vervolg**

Code (2)	Omschrijving	Eenheid	2002			
			Juni	Juli	Augustus	September
1596	-- Bier van mout	x 1 000 EUR	106 802	124 227	118 762	100 590
15961000	--- Bier van mout	x 1 000 EUR	106 443	123 862	118 404	100 213
		l	136 544 177	139 554 012	139 196 164	118 195 577
15962000	--- Bostel (brouwerijafval) en afval van branderijen	x 1 000 EUR	359	365	359	376
		kg	17 932 287	17 219 875	17 871 991	15 880 222
159710	-- Mout	x 1 000 EUR	18 278	17 726	14 370	17 427
		kg	62 020 885	61 062 039	47 365 545	55 274 454
15981	-- Mineraalwater en frisdranken	x 1 000 EUR	87 191	80 635	77 392	78 949
		l	218 270 852	205 845 953	192 094 085	190 693 382
159811	--- Mineraalwater en spuitwater, niet gezoet, noch gearomatiseerd	x 1 000 EUR	21 605	21 823	21 468	18 604
		l	81 849 912	84 995 098	78 194 059	71 576 178
159812	--- Andere niet-alcoholische dranken	x 1 000 EUR	65 586	58 812	55 924	60 345
		l	136 420 940	120 850 855	113 900 026	119 117 204
	waarvan:					
15981230	---- Water (inclusief mineraalwater en spuitwater) met toegevoegde suiker, enz., frisdranken	x 1 000 EUR	54 928	48 032	45 726	47 173
		l	119 418 502	102 389 758	98 789 249	103 238 504
1600	- TABAKSPRODUKTEN	x 1 000 EUR	34 634	29 719	24 500	33 862
		-				
	WAARVAN:					
160011	-- Sigaren, cigarillo's en sigaretten, van tabak of van tabakssurrogaten	x 1 000 EUR	23 906	18 873	17 212	23 549
		-				
17	TEXTIEL	x 1 000 EUR	427 435	407 926	305 564	474 872
		-				
1710	- TEXTIELGARENS	x 1 000 EUR	31 984	23 759	17 206	32 218
		kg	11 233 687	8 181 115	5 558 914	10 590 400
	WAARVAN:					
17102040	-- Vlas, gebroken, gezwingeld, gehegeld of anderszins bewerkt, maar niet gesponnen; vlaswerk en -afval	x 1 000 EUR	4 898	4 145	1 504	3 711
		kg	3 666 036	2 958 429	1 002 104	2 797 058
17104	-- Textielgarens van natuurlijke vezels	x 1 000 EUR	11 397	7 794	6 739	12 012
		kg	3 045 113	2 066 931	1 769 442	3 162 611
	waarvan:					
171042	--- Garens van wol, niet voor verkoop in het klein	x 1 000 EUR	6 377	4 118	3 786	6 286
		kg	1 174 059	729 721	705 355	1 120 523
	waarvan:					
1710425	---- Kamgaren van wol of van fijn of grof haar, n.o.v.k.	x 1 000 EUR	1 660	1 216	707	1 290
		kg	247 284	175 702	116 013	186 836
171043	--- Garens van katoen, niet voor verkoop in het klein 26370.1	x 1 000 EUR	3 409	2 278	1 834	3 599
		kg	1 617 391	1 110 661	883 973	1 722 625
	waarvan:					
17104332	---- Garens van niet-gekamde katoenvezels, n.o.v.k., voor weefgoed (excl. tapijten en vloerbedekking)	x 1 000 EUR	2 644	1 785	1 433	2 872
		kg	1 246 992	860 972	689 420	1 369 060
17105	-- Textielgarens van synthetische of van kunstmatige filamenten of stapelvezels	x 1 000 EUR	14 453	10 940	8 175	15 278
		kg	3 943 766	2 810 601	2 333 255	3 999 497
17105A	--- = 51+55 Textielgarens van synthetische of van kunstmatige vezels (naaigarens incl.)	x 1 000 EUR	3 122	2 196	2 196	3 059
		kg	1 191 615	961 104	858 863	1 235 860
171052	--- Garens van synthetische stapelvezels, niet voor verkoop in het klein	x 1 000 EUR	6 011	4 552	3 310	6 791
		kg	1 469 279	973 235	822 850	1 497 310
	waarvan:					
1710523	---- Garens van synthetische stapelvezels (andere dan naaigarens) bevattende 85 % of meer van die vezels, n.o.v.k. waarvan:	x 1 000 EUR	3 588	2 782	1 964	4 338
		kg	890 209	517 620	487 674	888 745

(1) Leveringen m.i.v. aan het buitenland geleverd maakloonwerk.

(2) Statistische classificatie van producten gekoppeld aan activiteiten - CPA (2-6 cijfers); Prodcorm-lijst (8 cijfers).

# PRODCOM - Leveringen per product

## Leveringen (1) in waarde en in hoeveelheid volgens de CPA en de Prodcop-lijst (voorlopige cijfers) - vervolg

Code (2)	Omschrijving	Eenheid	2002			
			Juni	Juli	Augustus	September
17105232	----- Garens met 85 of meer gewichtspersenenten synthetische stapelvezels (excl. naaigarens), n.o.v.k., voor weefgoed	x 1 000 EUR kg	1 552 406 906	1 115 248 758	755 181 264	1 912 451 281
1710527	----- Garens van synthetische stapelvezels enkel of hoofdzakelijk gemengd met katoen, n.o.v.k.	x 1 000 EUR kg	1 022 265 589	718 236 407	489 156 700	891 258 787
171053	--- Garens van synthetische stapelvezels met wol gemengd, niet voor verkoop in het klein	x 1 000 EUR kg	3 461 704 242	2 218 416 481	1 974 456 303	3 640 734 564
171054	--- Garens van kunstmatige stapelvezels, niet voor verkoop in het klein	x 1 000 EUR kg	1 859 578 630	1 975 459 781	695 195 239	1 787 531 763
1720	- TEXTIELWEEFSELS	x 1 000 EUR kg	109 642 15 613 444	99 944 13 733 882	64 924 9 518 034	117 807 16 818 381
172010	-- Weefsels (andere dan speciale weefsels) van natuurlijke vezels andere dan katoen	x 1 000 EUR kg	4 741 297 299	4 572 209 966	3 371 158 006	5 022 262 188
172020	-- Weefsels (andere dan speciale weefsels) van katoen	x 1 000 EUR kg	22 609 2 685 769	20 845 2 554 422	13 745 1 670 858	26 592 3 115 591
1720200J	--- = 20.15+45+75 Weefsels van katoen, uitgez. gaasverb., voor overig woningtextiel	x 1 000 EUR kg	10 038 1 202 873	10 843 1 329 596	5 733 701 803	11 092 1 306 892
17203	-- Weefsels (andere dan speciale weefsels) van synthetische of kunstmatige filamenten of stapelvezels	x 1 000 EUR kg	59 676 9 544 814	53 787 8 254 259	34 955 5 834 257	61 582 9 941 738
172031	--- Weefsels van synthetische of kunstmatige filamentgarens	x 1 000 EUR kg	35 034 6 924 532	31 393 5 987 605	20 801 4 247 292	36 478 7 323 014
17203130	---- Weefsels van synthetische of kunstmatige vezels, hoge sterktegraad, strippen e.d.	x 1 000 EUR kg	13 360 4 320 411	11 723 3 599 155	8 797 2 980 602	13 755 4 844 365
17203155	---- Weefsels van synthetische filamentgarens voor woningtextiel of huishoudlinnen (excl. gordijnen en	x 1 000 EUR kg	10 196 1 404 092	10 384 1 378 489	5 438 654 556	11 250 1 405 397
172032	--- Weefsels van synthetische stapelvezels	x 1 000 EUR kg	15 445 1 235 490	14 472 1 123 425	7 877 594 376	16 542 1 336 807
1720321	---- Weefsels van synthetische stapelvezels, bevattende 85 of meer gewichtspersenenten van die vezels waarvan:	x 1 000 EUR kg	7 130 486 909	7 069 430 480	3 655 236 376	7 319 495 141
17203214	---- Weefsels met 85 of meer gewichtspersenenten aan synthetische stapelvezels, voor gordijnen en	x 1 000 EUR kg	1 452 153 444	1 657 165 014	683 71 757	1 682 175 897
1720322	---- Weefsels van synth. stapelvezels, met <85% van die vezels, hoofdz. gem. met katoen, niet van verschill. kl. garens	x 1 000 EUR kg	1 862 168 283	1 189 118 342	679 64 545	1 545 161 213
1720323	---- Weefsels van synth. stapelvezels, bevattende <85% van die vezels, hoofdz. gem. met katoen, met verschill.	x 1 000 EUR kg	1 540 124 644	1 336 115 873	820 67 020	2 003 163 575
172032A	---- = 32.4+5 Andere weefsels van synthetische stapelvezels, enkel of hoofdzakelijk gemengd met wol	x 1 000 EUR kg	279 12 349	181 7 921	164 7 562	200 9 285
1720329	---- Andere weefsels van synthetische stapelvezels, gemengd met vezels andere dan van wol waarvan:	x 1 000 EUR kg	4 634 443 305	4 698 450 809	2 559 218 873	5 475 507 593
17203292	---- Weefsels van synthetische stapelvezels, gemengd met andere vezels dan wol, fijn dierlijk haar of katoen, voor kleding	x 1 000 EUR kg	1 281 102 691	1 353 109 451	1 138 72 975	1 835 125 329
172033	--- Weefsels van kunstmatige stapelvezels	x 1 000 EUR kg	9 196 1 384 792	7 922 1 143 229	6 277 992 589	8 563 1 281 917
172040	-- Fluweel en pluche, lussenweefsel en andere speciale weefsels	x 1 000 EUR kg	22 616 3 085 562	20 741 2 715 235	12 853 1 854 913	24 611 3 498 864

(1) Leveringen m.i.v. aan het buitenland geleverd maakloonwerk.

(2) Statistische classering van producten gekoppeld aan activiteiten - CPA (2-6 cijfers); Prodcop-lijst (8 cijfers).



**Leveringen (1) in waarde en in hoeveelheid volgens de CPA en de Prodcom-lijst  
(voorlopige cijfers) - vervolg**

Code (2)	Omschrijving	Eenheid	2002			
			Juni	Juli	Augustus	September
17204010	--- Kettingfluweel en inslagfluweel, chenilleweefsel (excl. bad- en frottéstof van katoen, getufte textielstoffen, lint)	x 1 000 EUR kg	17 264 2 155 442	15 837 1 867 817	9 655 1 298 044	20 180 2 530 457
1730	- TEXTIELVEREDELINGSDIENSTEN	x 1 000 EUR -	25 017	21 471	17 860	28 760
	WAARVAN:					
173010	-- Diensten in verband met het verven van vezels en garens	x 1 000 EUR kg	6 222 4 172 213	4 571 3 242 371	3 392 2 473 094	6 562 4 455 767
173010A	--- = 10.1+2 Verven en appreten van garens en stapelvezels waarvan:	x 1 000 EUR kg	5 511 3 373 427	4 049 2 701 597	2 991 1 987 042	5 758 3 594 756
17301022	---- Verven van garens van wol, fijn of grof dierlijk haar en paardenhaar	x 1 000 EUR kg	639 364 367	408 258 216	325 185 631	687 368 728
17301023	---- Verven van garens van katoen (excl. naai garens)	x 1 000 EUR kg	1 581 758 883	1 112 514 534	818 451 182	1 558 775 885
17301025	---- Verven van synthetische filamentgarens (excl. naai garens)	x 1 000 EUR kg	1 748 1 120 181	1 171 746 412	879 567 170	1 730 1 161 679
17301027	---- Verven van garens van synthetische stapelvezels (excl. naai garens)	x 1 000 EUR kg	632 352 458	705 688 649	368 224 872	738 457 165
17301028	---- Verven van garens van kunstmatige stapelvezels (excl. naai garens)	x 1 000 EUR kg	540 351 234	391 231 750	337 209 217	663 371 159
17301030	--- Anders afwerken van garens	x 1 000 EUR kg	711 798 786	522 540 774	401 486 052	804 861 011
17302	-- Diensten in verband met het bleken en verven van weefsels	x 1 000 EUR -	4 410	3 062	2 766	4 634
173021	--- Diensten in verband met het bleken van weefsels waarvan:	x 1 000 EUR -	1 000	802	561	1 221
17302130	---- Bleken van weefsels van katoen, >= 85% gewicht aan katoen	x 1 000 EUR m2	870 897 592	734 726 153	519 441 342	1 108 1 019 792
173022	--- Diensten in verband met het verven van weefsels waarvan:	x 1 000 EUR -	3 410	2 260	2 205	3 413
17302230	---- Verven van weefsels van katoen, >= 85% gewicht aan katoen	x 1 000 EUR m2	1 293 2 002 183	942 1 228 349	925 1 380 881	1 486 2 007 332
17302250	---- Verven van weefsels van synthetische filamentgarens en stapelvezels	x 1 000 EUR m2	1 289 2 315 165	747 1 389 536	888 1 436 309	1 168 2 034 318
173030	-- Diensten in verband met het bedrukken van weefsels waarvan:	x 1 000 EUR -	7 473	6 964	5 849	9 169
17303030	--- Bedrukken van weefsels van katoen, >= 85% gewicht aan katoen	x 1 000 EUR m2	6 147 2 422 644	5 627 2 256 844	5 041 1 910 891	7 730 3 086 715
17304020	-- Afwerken van weefsels van wol, fijn of grof dierlijk haar of paardenhaar (excl. bleken, verven, bedrukken)	x 1 000 EUR m2	111 114 142	89 105 562	53 58 943	121 134 396
17304030	-- Afwerken van weefsels van katoen, >= 85% gewicht aan katoen (excl. bleken, verven, bedrukken)	x 1 000 EUR m2	707 1 289 063	603 1 199 346	397 683 812	627 1 111 148
17304050	-- Afwerken van weefsels van synthetische filamentgarens en stapelvezels (excl. bleken, verven, bedrukken)	x 1 000 EUR m2	2 744 5 419 672	2 336 4 230 278	1 663 3 120 825	3 643 5 869 799
17304060	-- Afwerken van weefsels van kunstmatige filamentgarens en stapelvezels (excl. bleken, verven, bedrukken)	x 1 000 EUR m2	836 2 746 328	678 2 273 262	425 1 327 041	779 2 623 114

(1) Leveringen m.i.v. aan het buitenland geleverd maakloonwerk.

(2) Statistische classering van producten gekoppeld aan activiteiten - CPA (2-6 cijfers): Prodcom-lijst (8 cijfers).

# PRODCOM - Leveringen per product

## Leveringen (1) in waarde en in hoeveelheid volgens de CPA en de Prodcorn-lijst (voorlopige cijfers) - vervolg

Code (2)	Omschrijving	Eenheid	2002			
			Juni	Juli	Augustus	September
1740	- GECONFECTIONEERDE ARTIKELEN VAN TEXTIEL, EXCLUSIEF KLEDING	x 1 000 EUR -	41 441	32 112	28 518	38 207
17401	-- Geconfectioneerde artikelen van textiel voor huishoudelijk gebruik	x 1 000 EUR -	30 084	23 054	20 190	27 244
17401A	--- = 11+12 Dekens en beddelinnen	x 1 000 EUR kg	1 190 84 420	1 049 57 035	969 47 357	1 506 94 226
	waarvan:					
17401253	---- Beddelinnen van katoen (excl. brei- en haakwerk)	x 1 000 EUR kg	1 030 75 941	907 48 258	847 41 596	1 354 87 025
174013	--- Tafellinnen	x 1 000 EUR kg	1 738 73 066	2 440 99 991	732 30 633	1 605 68 523
	waarvan:					
17401353	---- Tafellinnen van katoen (excl. brei- en haakwerk)	x 1 000 EUR kg	1 249 52 741	1 500 62 914	560 23 603	1 180 52 080
174014	--- Huishoudlinnen	x 1 000 EUR kg	10 431 1 122 904	7 506 759 628	6 603 760 273	9 039 955 941
17401430	---- Bad- en keukenlinnen, van badstof en dergelijke weefsels van katoen	x 1 000 EUR kg	10 002 1 082 696	7 160 729 197	6 225 730 982	8 682 922 158
17401450	---- Geweven bad- en keukenlinnen, van textiel (excl. badstof en dergelijke weefsels van katoen)	x 1 000 EUR kg	429 40 208	346 30 431	379 29 291	357 33 783
174015	--- Vitrages, gordijnen en rolgordijnen, bed- en gordijnvalletjes daaronder begrepen	x 1 000 EUR kg	3 617 170 460	2 866 121 751	2 492 150 381	2 917 163 534
174016	--- Andere artikelen voor stoffering, n.e.g.	x 1 000 EUR -	13 107	9 193	9 395	12 178
17402	-- Andere geconfectioneerde artikelen van textiel	x 1 000 EUR -	11 357	9 058	8 328	10 963
	waarvan:					
174022	--- Dekkleden, zeilen voor schepen, enz., zonneschermen, tenten en kampeerartikelen	x 1 000 EUR kg	4 428 409 258	3 514 328 395	2 047 186 463	2 592 256 529
17402210	---- Dekkleden, markiezen en zonneschermen (excl. voortenten voor caravans)	x 1 000 EUR kg	2 593 216 657	2 078 172 683	1 012 76 018	1 436 130 572
174024	--- Slaapzakken; beddegoed	x 1 000 EUR p/st	3 061 395 392	2 245 279 882	3 584 510 134	4 801 576 319
175	- OVERIGE TEXTIELPRODUKTEN	x 1 000 EUR -	202 443	216 953	160 249	239 174
17511	-- Tapijten en andere vloerbedekkingen van textielstoffen	x 1 000 EUR m2	157 510 39 990 984	175 408 42 773 335	125 279 32 507 258	193 624 49 326 089
17511200	--- Geweven tapijten en andere geweven textielbekleding (excl. getuft of gevlokt)	x 1 000 EUR m2	52 641 6 932 220	63 052 8 225 705	29 998 3 749 506	58 868 7 828 433
17511300	--- Getufte tapijten en andere getufte vloerbedekking van textiel	x 1 000 EUR m2	90 854 22 206 432	98 403 24 227 672	84 300 20 272 815	117 659 28 852 609
175114	--- Andere tapijten (inclusief die van vilt)	x 1 000 EUR m2	14 015 10 852 332	13 952 10 319 958	10 981 8 484 937	17 097 12 645 047
17521	-- Koord, bindgaren, touw en netten	x 1 000 EUR kg	2 330 504 333	1 304 355 753	822 218 487	1 337 372 683
175310	-- Gebonden textielvlies en artikelen van gebonden textielvlies, exclusief kleding	x 1 000 EUR kg	9 130 3 098 100	8 777 3 068 034	6 542 2 342 217	9 490 3 135 438

(1) Leveringen m.i.v. aan het buitenland geleverd maakloonwerk.

(2) Statistische classering van producten gekoppeld aan activiteiten - CPA (2-6 cijfers); Prodcorn-lijst (8 cijfers).

**Leveringen (1) in waarde en in hoeveelheid volgens de CPA en de Prodcom-lijst  
(voorlopige cijfers) - vervolg**

Code (2)	Omschrijving	Eenheid	2002			
			Juni	Juli	Augustus	September
1754	-- Overige textielproducten n.e.g.	x 1 000 EUR -	33 473	31 465	27 606	34 723
17541	--- Tule, kant, lint, passementwerk en borduurwerk	x 1 000 EUR -	5 252	4 356	4 911	5 633
175411	---- Lint; passementwerk en dergelijke	x 1 000 EUR -	5 168	4 316	4 837	5 569
	waarvan:					
17541130	----- Lint, excl. etiketten, insignes e.d. artikelen	x 1 000 EUR -	3 954	3 283	3 898	4 361
17541A	---- = 12+13 Tule, kant en borduurwerk	x 1 000 EUR -	84	40	75	64
17542000	--- Vilt (al dan niet geïmpregneerd, gecoat, bekleed of gelamineerd n.e.g.)	x 1 000 EUR kg	3 728 1 355 336	4 029 1 484 992	2 239 864 748	4 525 1 642 822
17543	--- Andere artikelen van textiel	x 1 000 EUR kg	24 494 3 781 920	23 081 3 173 751	20 456 2 755 302	24 565 3 561 244
17543A	---- = 31+32+33+34+35+36+39 Textielproducten voor technisch gebruik	x 1 000 EUR kg	2 513 120 107	2 010 98 529	2 362 74 551	2 586 117 505
17543700	---- Beklede textielweefsels	x 1 000 EUR kg	14 887 3 202 233	14 628 2 679 065	11 202 2 270 896	15 435 3 065 986
175438	---- Producten en artikelen van textiel, voor technisch gebruik	x 1 000 EUR kg	7 093 459 580	6 442 396 157	6 892 409 855	6 543 377 753
	waarvan:					
17543850	----- Kousen, pitten en wieken voor lampen, drijfriemen en slangen e.d., van textielstoffen, ook indien versterkt	x 1 000 EUR kg	1 405 183 608	1 237 175 575	1 167 163 587	1 387 150 055
17601	- GEBREIDE EN GEHAAKTE STOFFEN	x 1 000 EUR kg	8 434 779 977	6 701 671 374	6 065 460 175	8 925 815 225
176011	-- Poolbrei- en poolhaakwerk aan het stuk	x 1 000 EUR kg	2 137 297 497	1 855 309 045	1 828 156 317	2 965 363 346
	waarvan:					
17601170	--- Poolbrei- en poolhaakwerk, n.e.g.	x 1 000 EUR kg	1 433 203 014	1 044 194 329	1 521 110 537	2 095 242 948
17601200	-- Brei- en haakwerk (excl. poolbrei- en poolhaakwerk)	x 1 000 EUR kg	6 298 482 480	4 846 362 329	4 238 303 858	5 960 451 879
177	- GEBREIDE EN GEHAAKTE ARTIKELEN	x 1 000 EUR -	8 473	6 986	10 742	9 780
177110	-- Kousenbroeken, kousen, kniekousen, sokken en dergelijke artikelen, van brei- of haakwerk	x 1 000 EUR -	947	1 090	1 056	1 305
177210	-- Truien, jumpers, pullovers, sliptovers, vesten en dergelijke artikelen, van brei- of haakwerk	x 1 000 EUR p/st	7 526 347 782	5 896 213 293	9 686 442 660	8 475 348 977
17721032	--- Truien, pullovers, sweatshirts, mouwloze vesten en vesten met mouwen, voor dames of meisjes, van wol of fijn	x 1 000 EUR p/st	748 34 849	974 23 877	1 441 45 088	745 26 880
17721071	--- Truien, enz., voor heren of voor jongens, van synth. of kunstmatige vezels	x 1 000 EUR p/st	956 54 719	723 42 732	963 53 903	779 43 961
17721072	--- Truien, enz., voor dames of voor meisjes, van synth. of kunstmatige vezels	x 1 000 EUR p/st	3 316 134 545	2 160 85 834	3 036 128 880	3 082 133 063
17721090	--- Truien, pullovers, sweatshirts, mouwloze vesten en vesten met mouwen, van textielmaterialen (excl. van wol of	x 1 000 EUR p/st	584 22 664	496 14 696	951 30 138	1 451 39 742

(1) Leveringen m.i.v. aan het buitenland geleverd maakloonwerk.

(2) Statistische classering van producten gekoppeld aan activiteiten - CPA (2-6 cijfers); Prodcom-lijst (8 cijfers).

# PRODCOM - Leveringen per product

## Leveringen (1) in waarde en in hoeveelheid volgens de CPA en de Prodcom-lijst (voorlopige cijfers) - vervolg

Code (2)	Omschrijving	Eenheid	2002			
			Juni	Juli	Augustus	September
18	<b>KLEDING; BONT</b>	x 1 000 EUR	<b>29 836</b>	<b>40 757</b>	<b>49 529</b>	<b>42 939</b>
	<b>WAARVAN:</b>	-				
18101000	- KLEDING VAN LEDER OF VAN KUNSTLEDER (INCL. JASSEN EN OVERJASSEN) (EXCL. KLEDINGACCESSOIRES, SCHOEISEL EN	x 1 000 EUR p/st	73 493	856 2 125	761 1 669	685 1 749
182112	- LANGE EN KORTE BROEKEN EN ZOGENAAMDE AMERIKAANSE OVERALLS, WERK- EN BEDRIJFSKLEDING, VOOR HEREN	x 1 000 EUR p/st	697 41 606	491 28 156	496 28 206	649 37 249
18211241	-- Lange broeken en kniebroeken voor heren of jongens, van katoen, bedrijfs- of werkkleding	x 1 000 EUR p/st	207 13 513	155 9 656	137 8 140	201 12 297
18211245	-- Lange broeken, enz., van synth. en kunstm. vezels, voor heren/jongens, werkk.	x 1 000 EUR p/st	296 18 675	244 13 686	168 10 926	258 16 029
18211251	-- Amerikaanse overalls voor heren of jongens, van katoen, bedrijfs- of werkkleding	x 1 000 EUR p/st	53 2 491	27 1 276	60 2 284	80 3 442
18211255	-- Amerikaanse overalls voor heren of jongens, van synthetische of kunstmatige vezels, bedrijfs- of	x 1 000 EUR p/st	140 6 927	65 3 538	132 6 856	111 5 481
182130	- ANDERE WERKKLEDING	x 1 000 EUR p/st	1 281 126 158	657 78 742	899 71 039	950 77 610
18213013	-- Overige kleding voor heren of jongens, van katoen of van synthetische of kunstmatige vezels, bedrijfs- en werkkleding	x 1 000 EUR p/st	563 34 394	262 14 376	468 26 005	386 21 118
18213023	-- Overige kleding voor dames of meisjes, van katoen of van synthetische of kunstmatige vezels, bedrijfs- of werkkleding	x 1 000 EUR p/st	718 91 764	395 64 366	431 45 034	564 56 492
1822	- BOVENKLEDING	x 1 000 EUR p/st	9 689 314 463	17 869 491 581	23 202 663 619	15 274 421 212
18221	-- Bovenkleding van brei- of haakwerk	x 1 000 EUR p/st	1 038 31 584	3 336 79 314	3 350 75 832	1 221 31 744
	<b>waarvan:</b>					
18221A	--- = 11+13+14 Bovenkleding van brei- of haakwerk, n.e.g.	x 1 000 EUR p/st	976 25 887	3 283 74 251	3 284 69 587	1 165 26 230
18222	-- Overige bovenkleding, voor heren of voor jongens	x 1 000 EUR p/st	2 198 61 978	3 448 91 402	4 204 127 548	3 364 93 800
182221	--- Overjassen, jekkers, capes, anoraks, blousons en dergelijke artikelen, voor heren of voor jongens	x 1 000 EUR p/st	402 10 289	1 026 28 973	1 108 31 805	940 25 851
1822211	---- Regenjassen en overjassen, voor heren of jongens	x 1 000 EUR p/st	120 969	379 4 641	499 11 084	550 9 427
1822212	---- Anoraks en blousons, voor heren of jongens	x 1 000 EUR p/st	282 9 320	647 24 332	610 20 721	389 16 424
182222	--- Kostuums en ensembles voor heren of voor jongens	x 1 000 EUR p/st	527 2 709	676 8 822	605 6 482	608 4 306
182223	--- Colbertjassen, blazers en dergelijke, voor heren of voor jongens	x 1 000 EUR p/st	130 1 514	439 4 286	298 3 438	279 4 121
	<b>waarvan:</b>					
18222339	---- Colbertjasjes en blazers voor heren of jongens, van textielmaterialen (excl. van katoen, wol of fijn dierlijk haar,	x 1 000 EUR p/st	66 925	72 585	142 1 653	99 1 017
182224	--- Lange en korte broeken en zogenaamde Amerikaanse overalls, voor heren of voor jongens	x 1 000 EUR p/st	1 139 47 466	1 307 49 321	2 193 85 823	1 536 59 522
18222445	---- Pantalons voor heren of jongens, van synthetische of kunstmatige vezels (excl. gebreid of gehaakt, bedrijfs- of	x 1 000 EUR p/st	456 25 723	406 22 564	769 40 069	908 39 472

(1) Leveringen m.i.v. aan het buitenland geleverd maakloonwerk.

(2) Statistische classering van producten gekoppeld aan activiteiten - CPA (2-6 cijfers); Prodcom-lijst (8 cijfers).

**Leveringen (1) in waarde en in hoeveelheid volgens de CPA en de Prodcoum-lijst  
(voorlopige cijfers) - vervolg**

Code (2)	Omschrijving	Eenheid	2002			
			Juni	Juli	Augustus	September
18223	-- Overige bovenkleding, voor dames of voor meisjes	x 1 000 EUR p/st	6 452 220 901	11 085 320 865	15 648 460 239	10 690 295 668
182231	--- Mantels, capes, anoraks, blousons en dergelijke artikelen, voor dames of voor meisjes	x 1 000 EUR p/st	504 21 907	2 818 94 136	3 151 84 105	2 789 78 501
182232	--- Mantelpakken en broekpakken voor dames of voor meisjes	x 1 000 EUR p/st	173 7 648	149 6 550	367 16 988	209 7 389
182233	--- Blazers en jasjes voor dames of voor meisjes	x 1 000 EUR p/st	1 059 20 814	2 471 36 913	3 437 52 963	2 543 47 004
18223339	---- Jasjes en blazers voor dames of meisjes, van textielmaterialen (excl. van katoen, wol of fijn dierlijk haar, waarvan:	x 1 000 EUR p/st	826 16 951	1 392 25 805	2 422 41 968	2 003 36 993
182234	--- Japonnen, rokken en broekrokken voor dames of voor meisjes	x 1 000 EUR p/st	3 819 114 355	4 180 115 143	6 421 169 664	4 013 107 745
1822347	---- Japonnen, voor dames of meisjes	x 1 000 EUR p/st	2 285 58 038	1 687 36 031	3 992 82 951	2 281 47 182
18223481	---- Rokken en broekrokken voor dames of meisjes, van katoen (excl. gebreid of gehaakt)	x 1 000 EUR p/st	139 4 494	298 4 568	119 4 163	53 1 909
18223485	---- Rokken voor dames of meisjes, van synthetische of kunstmatige vezels (excl. gebreid of gehaakt)	x 1 000 EUR p/st	438 28 656	841 48 951	991 54 921	725 36 942
182235	--- Lange en korte broeken en zogenaamde Amerikaanse overalls, voor dames of voor meisjes waarvan:	x 1 000 EUR p/st	898 56 177	1 468 68 123	2 272 136 519	1 136 55 029
18223543	---- Pantalons voor dames of meisjes, van katoen (excl. gesneden corduroy, denim, gebreid of gehaakt, bedrijfs- of	x 1 000 EUR p/st	174 4 738	396 12 074	506 22 911	87 2 981
18223546	---- Pantalons voor dames of meisjes, van synthetische vezels (excl. gebreid of gehaakt, bedrijfs- of werkkleding)	x 1 000 EUR p/st	566 45 504	534 45 477	1 013 79 352	579 36 558
1823	- ONDERKLEDING	x 1 000 EUR -	11 628	13 389	18 611	18 878
18231	-- Onderkleding van brei- of haakwerk	x 1 000 EUR p/st	2 351 383 889	2 741 340 494	2 959 327 114	4 317 411 271
18231220	--- Onderbroeken en slips voor heren of jongens, gebreid of gehaakt (incl. boxer shorts)	x 1 000 EUR p/st	346 153 849	325 134 955	352 124 557	309 120 500
18232	-- Overige onderkleding	x 1 000 EUR -	8 339	9 359	11 740	12 651
18232A	--- = 21+22 Onderkleding, voor heren of jongens	x 1 000 EUR p/st	613 34 675	782 39 287	1 140 63 614	961 103 611
18232111	---- Overhemden voor heren of jongens, van katoen (excl. gebreid of gehaakt)	x 1 000 EUR p/st	319 14 824	388 12 397	379 12 442	188 9 429
18232115	---- Overhemden voor heren of jongens, van synthetische of kunstmatige vezels (excl. gebreid of gehaakt)	x 1 000 EUR p/st	76 5 516	77 2 674	190 10 941	141 10 029
18232B	--- = 23+25 Onderkleding, voor dames of meisjes	x 1 000 EUR p/st	6 913 359 438	7 758 358 599	9 100 411 888	9 726 420 916
18232311	---- Blouses en overhemdblouses voor dames of meisjes, van katoen (excl. gebreid of gehaakt)	x 1 000 EUR p/st	88 9 689	302 21 047	279 25 325	202 16 654
18232550	---- Step-ins, jarretelgordels, corseletten (incl. body's met verstelbare bandjes)	x 1 000 EUR p/st	578 29 874	610 32 304	642 25 053	880 39 629

(1) Leveringen m.i.v. aan het buitenland geleverd maakloonwerk.

(2) Statistische classering van producten gekoppeld aan activiteiten - CPA (2-6 cijfers); Prodcoum-lijst (8 cijfers).

# PRODCOM - Leveringen per product

## Leveringen (1) in waarde en in hoeveelheid volgens de CPA en de Prodcom-lijst (voorlopige cijfers) - vervolg

Code (2)	Omschrijving	Eenheid	2002			
			Juni	Juli	Augustus	September
182324	--- Onderhemden, onderjurken, onderrokken, slips, nachthemden, badjassen, enz. voor dames of voor meisjes waarvan:	x 1 000 EUR p/st	813 74 343	819 66 617	1 500 91 459	1 964 104 971
182324B	---- = 24.6+89 Kamerjassen, négligés en slips van ander textiel, niet in breistof, voor dames of meisjes	x 1 000 EUR p/st	397 31 148	478 32 150	676 41 943	620 30 288
182330	-- T-shirts, borstrokken en onderhemden, van brei- of haakwerk	x 1 000 EUR p/st	938 188 106	1 289 189 429	3 912 274 161	1 910 172 531
18233030	--- T-shirts, singlets e.d., van katoen, gebreid of gehaakt (incl. body's met aangeknippte of heel kort mouwtje)	x 1 000 EUR p/st	526 132 007	993 147 304	3 432 205 558	1 408 102 026
18233090	--- T-shirts, singlets e.d., van katoen, gebreid of gehaakt (incl. body's) (excl. katoen)	x 1 000 EUR p/st	411 56 099	296 42 125	480 68 603	502 70 505
1824	- OVERIGE KLEDING EN TOEBEHOREN, N.E.G.	x 1 000 EUR -	3 192	4 062	4 351	3 649
	WAARVAN:					
18241	-- Babykleding, trainingspakken en andere kleding, kledingtoebehoren en delen van kleding, van brei- of haakwerk	x 1 000 EUR -	822	1 130	866	464
18241100	--- Babykleding en toebehoren, gebreid of gehaakt, voor kinderen <=86 cm	x 1 000 EUR -	249	646	492	187
182412	--- Trainingspakken, skipakken, badpakken en zwembroeken en andere kleding van brei- of haakwerk	x 1 000 EUR -	531	396	272	178
18241A	--- = 13+14 Kledingtoebehoren in breigoedstof	x 1 000 EUR -	42	87	101	98
18242	-- Andere babykleding, andere kleding en kledingtoebehoren van textielstoffen waarvan:	x 1 000 EUR -	1 491	1 635	1 835	1 612
182423	--- Zakdoeken, sjaals, dassen, handschoenen en ander geconfectioneerd kledingtoebehoren; delen van kleding of	x 1 000 EUR -	353	609	651	552
19	<b>LEDER EN LEDERWAREN</b>	x 1 000 EUR -	11 846	9 389	10 210	10 155
	WAARVAN:					
1930	- SCHOEISEL	x 1 000 EUR -	1 810	1 989	2 447	2 727
	WAARVAN:					
19301	-- Schoeisel, ander dan sportschoeisel en beschermend schoeisel	x 1 000 EUR pa	748 17 387	1 217 18 018	1 483 27 858	1 561 51 761
20	<b>HOUT EN PRODUKTEN VAN HOUT EN KURK (EXCLUSIEF MEUBELEN), ARTIKELEN VAN RIET EN VAN VLECHTWERK</b>	x 1 000 EUR -	209 212	173 636	158 757	213 656
2010	- HOUT, GEZAAGD, GESCHAAFD OF GEIMPREGNEERD	x 1 000 EUR -	36 694	27 629	26 464	38 671
	WAARVAN:					
201010	-- Hout, overlans gezaagd of afgestoken, gesneden of geschild, met een dikte van meer dan 6 mm; niet geïmpregneerd waarvan:	x 1 000 EUR -	29 152	22 189	21 215	30 602
20101035	--- Sparhout: Picea abies Karst., Abies alba Mill.	x 1 000 EUR m3	9 729 65 642	9 133 67 664	7 061 45 585	12 101 78 537
20101039	--- Naaldhout, plankjes, > 6 mm < 12,5 mm, gezaagd hout n.e.g.	x 1 000 EUR m3	4 260 29 373	2 962 21 424	2 369 17 208	4 049 29 381
20101077	--- Plankjes voor parketvloeren, van eikehout	x 1 000 EUR m2	990 38 585	580 21 208	915 34 097	929 35 614
20102	-- Hout waarvan ten minste een zijde over de gehele lengte is geprofileerd; houtwol; houtmeel; hout in plakjes, e.d.	x 1 000 EUR -	4 185	3 170	3 075	4 017

(1) Leveringen m.i.v. aan het buitenland geleverd maakloonwerk.

(2) Statistische classering van producten gekoppeld aan activiteiten - CPA (2-6 cijfers); Prodcom-lijst (8 cijfers).

**Leveringen (1) in waarde en in hoeveelheid volgens de CPA en de Prodcom-lijst  
(voorlopige cijfers) - vervolg**

Code (2)	Omschrijving	Eenheid	2002			
			Juni	Juli	Augustus	September
201021	--- Hout waarvan ten minste een zijde over de gehele lengte is geprofileerd	x 1 000 EUR -	2 829	2 306	1 922	2 631
201023	--- Hout in plakjes, spanen of kleine stukjes	x 1 000 EUR kg	1 356 29 210 044	864 19 777 314	1 153 27 081 794	1 386 34 071 538
20103116	-- Palen, naaldhout, geïnjecteerd/geïmpregneerd	x 1 000 EUR m3	1 155 11 491	782 5 704	554 3 450	925 9 377
201040	-- Zaagsel, resten en afval van hout	x 1 000 EUR kg	1 698 71 027 746	1 158 44 043 985	1 121 40 641 205	2 198 81 329 936
20104005	--- Zaagsel	x 1 000 EUR kg	410 24 357 619	186 9 380 720	212 9 533 518	395 20 000 549
20104009	--- Resten en afval van hout (ook geperst)	x 1 000 EUR kg	1 288 46 670 127	972 34 663 265	910 31 107 687	1 803 61 329 387
2020	- FINEER; DUPLEX-, TRIPLEX- EN MULTIPLEXHOUT, MEUBELPLAAT, SPAANPLAAT, VEZELPLAAT EN ANDERE PANELEN EN PLATEN	x 1 000 EUR -	66 515	51 542	48 515	67 948
20201	-- Platen en panelen	x 1 000 EUR -	62 484	49 379	45 791	64 462
202011	--- Triplex- en multiplexhout, enkel bestaande uit houten platen	x 1 000 EUR m3	1 622 154 469	1 185 105 371	1 296 50 151	1 823 97 997
202012	--- Ander triplex- en multiplexhout, met fineer bekleed hout en op dergelijke wijze gelaagd houtwaarvan:	x 1 000 EUR m3	6 722 17 906	5 468 15 333	4 630 11 646	6 785 15 567
20201239	---- Ander triplex-/multiplex-/met fineer bekleed hout, tenminste één buitenste laag geen naaldhout	x 1 000 EUR m3	3 515 5 564	2 382 3 876	2 474 4 196	3 387 5 637
202013	--- Spaanplaat en dergelijke plaat van hout of van andere houtachtige stoffen waarvan:	x 1 000 EUR m3	47 954 287 847	37 610 227 853	35 732 226 336	49 455 290 710
20201333	---- Spaanplaat e.d. plaat van hout, onbewerkt of gladgeschuurd (excl. 'waferboard')	x 1 000 EUR m3	29 028 227 923	22 490 178 940	22 244 182 260	27 926 220 193
20201335	---- Spaanplaat en dergelijke plaat van hout, aan de oppervlakte bedekt met decoratieve gelaagde kunststof (excl.	x 1 000 EUR m3	3 325 6 283	2 343 4 496	2 597 5 073	3 578 6 927
20201337	---- Spaanplaat e.d. plaat van hout, bekleed met papier geïmpregneerd met melamine (excl. 'waferboard')	x 1 000 EUR m3	14 592 50 322	12 140 41 515	10 006 36 135	16 885 59 516
202014	--- Vezelplaat van houtvezels of van andere houtachtige stoffen	x 1 000 EUR m2	6 186 2 447 275	5 116 2 172 313	4 132 1 799 777	6 400 2 648 546
20202	-- Fineer; hout in platen voor de vervaardiging van triplex- en multiplexhout; verdicht hout	x 1 000 EUR m3	4 031 21 317	2 163 14 282	2 724 15 453	3 486 20 889
202021	--- Fineer en hout in platen voor de vervaardiging van triplex- en multiplexhout, niet meer dan 6 mm dik	x 1 000 EUR m3	3 652 19 073	1 972 14 054	2 414 14 079	3 214 17 422
20202200	--- Verdicht hout, in blokken, planken, stroken of profielen	x 1 000 EUR m3	379 2 244	192 228	310 1 374	272 3 467
2030	- SCHRIJN- EN TIMMERWERK VOOR BOUWWERKEN	x 1 000 EUR -	83 324	73 239	64 506	85 231
20301	-- Schrijn- en timmerwerk voor bouwwerken	x 1 000 EUR -	77 231	69 193	60 738	79 050
203011	--- Vensters, vensterdeuren, alsmede kozijnen daarvoor deuren en kozijnen daarvoor, alsmede drempels, van hout	x 1 000 EUR p/st	21 112 192 468	12 258 135 974	15 413 141 619	21 065 215 402

(1) Leveringen m.i.v. aan het buitenland geleverd maakloonwerk.

(2) Statistische classering van producten gekoppeld aan activiteiten - CPA (2-6 cijfers); Prodcom-lijst (8 cijfers).

# PRODCOM - Leveringen per product

## Leveringen (1) in waarde en in hoeveelheid volgens de CPA en de Prodcom-lijst (voorlopige cijfers) - vervolg

Code (2)	Omschrijving	Eenheid	2002			
			Juni	Juli	Augustus	September
20301110	---- Vensters en vensterdeuren, alsmede kozijnen daarvoor, van hout	x 1 000 EUR p/st	10 110 25 710	6 361 17 491	7 252 19 009	9 607 24 513
20301150	---- Deuren (incl. kozijnen daarvoor, alsmede drempels), van hout	x 1 000 EUR p/st	11 002 166 758	5 898 118 483	8 161 122 610	11 458 190 889
20302000	-- Geprefabriceerde bouwwerken van hout	x 1 000 EUR -	6 093	4 046	3 767	6 181
20401	- HOUTEN EMBALLAGE	x 1 000 EUR -	16 445	15 702	14 834	15 822
204011	-- Laadborden, laadkisten en andere laadplateaus	x 1 000 EUR p/st	11 750 1 857 980	11 640 1 842 720	10 544 1 644 369	11 875 1 823 516
20401133	--- Pallets, opzetframes voor pallets	x 1 000 EUR p/st	10 947 1 782 895	10 845 1 779 049	9 790 1 596 922	11 041 1 763 845
20401135	--- Laadkisten en andere laadplateaus, van hout	x 1 000 EUR p/st	802 75 085	795 63 671	753 47 447	833 59 671
204012	-- Andere houten emballage, alsmede delen daarvan	x 1 000 EUR kg	4 695 9 570 037	4 062 7 590 930	4 290 8 244 134	3 947 7 652 919
205	- OVERIGE PRODUKTEN VAN HOUT; ARTIKELEN VAN KURK, VAN RIET EN VAN VLECHTWERK WAARVAN:	x 1 000 EUR -	6 234	5 523	4 439	5 985
20511450	-- Andere houtwaren (excl. opzetframes voor pallets)	x 1 000 EUR -	4 566	4 371	2 999	3 912
21	<b>PULP, PAPIER EN PAPIERWAREN</b>	x 1 000 EUR -	<b>324 333</b>	<b>300 487</b>	<b>277 437</b>	<b>334 371</b>
211	- PULP, PAPIER EN KARTON	x 1 000 EUR -	151 210	135 999	123 497	158 127
21125	-- Bewerkt papier en bewerkt karton	x 1 000 EUR -	118 236	104 350	94 930	123 355
211256	--- Papier, karton, e.d., van een deklaag voorzien, geïmpregneerd, bekleed, versierd of bedrukt, op rollen of in bladen waarvan:	x 1 000 EUR kg	27 397 9 709 928	23 274 8 600 991	19 843 7 537 054	27 067 9 860 151
21125670	--- Papier en karton, gewast, gearaffineerd, ..., geolied of geglycerineerd	x 1 000 EUR kg	100 50 675	60 29 399	42 20 994	64 32 050
21126000	-- Resten en afval van papier of van karton	x 1 000 EUR kg	151 2 452 718	107 1 577 100	101 1 578 975	173 2 211 510
212	- PAPIER- EN KARTONWAREN	x 1 000 EUR -	173 123	164 488	153 940	176 244
21211	-- Gegolfd papier en golfkarton en verpakkingsmateriaal van papier en karton	x 1 000 EUR kg	100 593 96 176 962	93 578 89 279 396	90 288 81 630 794	102 642 92 625 353
21211100	--- Gegolfd papier en gegolfd karton, ook indien geperforeerd	x 1 000 EUR kg	551 866 875	363 538 580	385 584 977	544 775 030
212112	--- Zakken van papier	x 1 000 EUR kg	11 072 5 187 914	8 477 3 934 923	8 296 3 636 362	10 817 4 940 464
21211230	---- Zakken met een bodembreedte van 40 cm of meer	x 1 000 EUR kg	4 629 2 733 686	4 491 2 286 752	3 464 1 862 843	4 860 2 735 647
21211250	---- Zakken, incl. puntzakken, n.e.g.	x 1 000 EUR kg	6 443 2 454 228	3 986 1 648 171	4 833 1 773 519	5 956 2 204 817

(1) Leveringen m.i.v. aan het buitenland geleverd maakloonwerk.

(2) Statistische classificering van producten gekoppeld aan activiteiten - CPA (2-6 cijfers): Prodcom-lijst (8 cijfers).



**Leveringen (1) in waarde en in hoeveelheid volgens de CPA en de Prodcom-lijst  
(voorlopige cijfers) - vervolg**

Code (2)	Omschrijving	Eenheid	2002			
			Juni	Juli	Augustus	September
21211300	--- Dozen van gegolfd papier of van gegolfd karton	x 1 000 EUR kg	53 769 62 785 265	50 292 57 564 879	47 370 52 630 661	54 191 59 584 113
21211400	--- Vouwdozen, andere dan van gegolfd papier of van gegolfd karton	x 1 000 EUR kg	28 097 24 296 900	27 239 24 293 356	26 524 21 310 825	29 746 23 915 768
212115	--- Kartonnagewerk voor kantoorgebruik, voor winkelgebruik en dergelijke	x 1 000 EUR kg	7 103 3 040 008	7 207 2 947 658	7 712 3 467 969	7 345 3 409 978
21211530	---- Andere verpakkingsmiddelen, incl. hoezen voor grammofoonplaten, n.e.g.	x 1 000 EUR kg	6 356 2 842 221	6 363 2 795 830	6 895 3 244 707	6 391 3 112 179
21211550	---- Kartonnagewerk voor kantoor- of winkelgebruik, n.e.g.	x 1 000 EUR kg	746 197 787	844 151 828	817 223 262	954 297 799
21221	-- Huishoudelijke en sanitaire papierwaren	x 1 000 EUR kg	35 451 17 029 291	36 867 17 447 367	33 822 16 531 707	36 608 17 652 244
21231	-- Kantoorbenodigdheden van papier	x 1 000 EUR -	6 340	4 977	5 028	5 763
	waarvan:					
212312	--- Enveloppen, postbladen, briefkaarten (andere dan prentbriefkaarten) van papier of van kartonwaarvan:	x 1 000 EUR kg	5 043 2 663 297	3 765 1 871 888	4 079 2 067 944	4 558 2 258 260
21231230	---- Enveloppen	x 1 000 EUR kg	5 043 2 663 297	3 765 1 871 888	4 079 2 067 944	4 558 2 258 260
21241	-- Behangselpapier	x 1 000 EUR kg	4 984 1 450 105	4 341 1 209 787	2 996 863 510	4 310 1 237 913
21251	-- Overige papier- en kartonwaren n.e.g.	x 1 000 EUR -	25 755	24 724	21 806	26 920
212512	--- Etiketten van papier of van karton	x 1 000 EUR kg	17 612 2 378 553	17 480 2 537 172	14 991 2 342 524	18 952 2 637 302
21251235	---- Bedrukte etiketten van papier of karton, zelfklevend	x 1 000 EUR kg	10 021 900 420	9 709 909 265	8 734 797 137	10 771 1 038 615
21251239	---- Bedrukte etiketten van papier of karton, andere	x 1 000 EUR kg	6 887 1 380 300	7 121 1 549 943	5 556 1 444 350	7 279 1 463 421
2125125A	---- = 12.55+59 Etiketten van alle soorten, van papier of karton (excl. bedrukte)	x 1 000 EUR kg	703 97 833	649 77 964	701 101 037	902 135 266
212514	--- Sigarettenpapier; klossen, hulzen, buisjes, spoelen e.d. opwindmiddelen; filterpapier en karton; overige n.e.g.waarvan:	x 1 000 EUR -	8 143	7 245	6 814	7 968
2125140A	---- = 14.13+20+51+53+55+57 Andere werken van papierstof, karton, n.e.g.	x 1 000 EUR kg	3 985 2 033 975	3 556 1 666 398	4 183 1 524 996	3 981 1 993 590
21251430	---- Klossen, hulzen, ... en dergelijke opwindmiddelen, van papier/karton, n.e.g.	x 1 000 EUR kg	1 898 2 923 280	1 951 2 882 820	1 202 1 742 943	2 164 3 157 182
22	<b>DRUKWERK EN OPGENOMEN MEDIA</b>	x 1 000 EUR -	389 656	289 663	335 638	401 021
	<b>WAARVAN:</b>					
2211	- BOEKEN	x 1 000 EUR p/st	61 237 12 556 551	49 451 10 989 965	53 053 8 938 294	54 124 12 018 282
	<b>WAARVAN:</b>					
22112010	-- Andere boeken, brochures en derg. drukwerk	x 1 000 EUR p/st	31 120 5 456 508	20 920 4 815 900	16 741 4 198 925	17 224 5 071 274
22113	-- Woordenboeken, kaarten en gedrukte muziek	x 1 000 EUR p/st	1 109 261 162	384 78 646	479 238 741	633 267 586

(1) Leveringen m.i.v. aan het buitenland geleverd maakloonwerk.

(2) Statistische classering van producten gekoppeld aan activiteiten - CPA (2-6 cijfers); Prodcom-lijst (8 cijfers).

# PRODCOM - Leveringen per product

## Leveringen (1) in waarde en in hoeveelheid volgens de CPA en de Prodcom-lijst (voorlopige cijfers) - vervolg

Code (2)	Omschrijving	Eenheid	2002			
			Juni	Juli	Augustus	September
22121000	- COURANTEN EN TIJDSCHRIFTEN, VIER KEER OF MEER PER WEEK VERSCHIJNEND	x 1 000 EUR p/st	43 723 47 490 570	35 260 44 585 035	33 508 44 835 964	41 731 48 623 011
22131000	- COURANTEN EN TIJDSCHRIFTEN, MINDER DAN VIER KEER PER WEEK VERSCHIJNEND	x 1 000 EUR p/st	60 572 62 779 718	44 516 58 846 862	49 343 52 787 027	60 052 71 392 033
22151	- BRIEFKAARTEN, WENSKAARTEN, PRENTEN EN ANDER DRUKWERK WAARVAN:	x 1 000 EUR -	2 999	1 564	1 492	1 968
221511	-- Prentbriefkaarten en andere gedrukte briefkaarten; gedrukte kaarten met wensen en dergelijke	x 1 000 EUR -	2 541	1 316	1 309	1 553
222	- DRUKKERIJEN EN DIENSTEN IN VERBAND MET DRUKKERIJEN	x 1 000 EUR -	213 049	152 790	189 597	234 045
22211000	-- Drukken van kranten en tijdschriften, vier keer of meer per week verschijnend	x 1 000 EUR -	6 605	5 721	6 219	8 142
2222	-- Diensten in verband met drukkerijen n.e.g.	x 1 000 EUR -	181 861	128 825	163 008	201 535
22221	--- Postzegels; cheques, bankbiljetten, aandelen; reclamdrukwerk, e.d.; ander drukwerk n.e.g.	x 1 000 EUR -	97 617	68 834	91 441	110 411
22221100	---- "Nieuwe postzegels; gezegeld papier; cheques; bankbiljetten, enz."	x 1 000 EUR -	1 114	591	978	3 901
222212	---- Reclamdrukwerk, handelscatalogi en dergelijke	x 1 000 EUR -	68 904	47 183	68 874	78 794
22221230	----- Handelscatalogi	x 1 000 EUR -	8 011	6 078	8 014	8 373
22221250	----- Ander reclamdrukwerk e.d. (excl. handelscatalogi)	x 1 000 EUR -	60 893	41 105	60 860	70 421
22221300	---- Ander drukwerk, n.e.g.	x 1 000 EUR -	27 600	21 060	21 589	27 716
222220	--- Registers, comptabiliteitsboeken, opbergmappen, formulieren en dergelijke artikelen, van papier of van kartonwaarvan:	x 1 000 EUR -	17 162	15 355	14 761	16 906
22222013	---- Registers, comptabiliteitsboeken, order- en kwitantieboekjes, papier/karton	x 1 000 EUR kg	114 35 759	66 21 582	84 25 757	102 35 588
22222050	---- Opbergmappen, mappen en banden, omslagen voor dossiers, van papier of karton	x 1 000 EUR kg	1 269 713 317	1 207 705 313	936 579 792	1 099 620 012
22222075	---- Sets kettlingformulieren, ook met carbonpapier	x 1 000 EUR kg	7 817 2 546 464	5 586 1 900 656	5 885 1 904 393	6 374 2 105 374
22222079	---- Andere sets formulieren, ook met carbonpapier	x 1 000 EUR kg	1 183 291 118	915 171 795	638 154 870	888 225 067
22222090	---- Onderleggers, boekomslagen en andere papierwaren	x 1 000 EUR -	1 375	1 352	820	794
22223	--- Drukkerijen, andere dan dagbladdrukkerijen	x 1 000 EUR -	67 081	44 636	56 806	74 218
22223100	---- Drukken van boeken, brochures en dergelijk drukwerk, prentenalbums ..., kleurboeken, geschreven of gedrukte muziek	x 1 000 EUR -	22 603	15 963	21 422	27 763
222232	---- Andere drukkerijen n.e.g.	x 1 000 EUR -	44 478	28 673	35 383	46 455
	waarvan:					

(1) Leveringen m.i.v. aan het buitenland geleverd maakloonwerk.

(2) Statistische classering van producten gekoppeld aan activiteiten - CPA (2-6 cijfers); Prodcom-lijst (8 cijfers).

**Leveringen (1) in waarde en in hoeveelheid volgens de CPA en de Prodcorm-lijst  
(voorlopige cijfers) - vervolg**

Code (2)	Omschrijving	Eenheid	2002			
			Juni	Juli	Augustus	September
22223220	----- Drukken van kranten en tijdschriften, minder dan vier keer per week verschijnend	x 1 000 EUR -	39 265	24 135	31 104	39 393
22223230	----- Drukken van cartografische werken van alle soorten	x 1 000 EUR -	236	117	178	223
22223270	----- Drukken van prenten, gravures en foto's	x 1 000 EUR -	89	92	62	61
22223290	----- Drukken van ander drukwerk n.e.g., (op kunststofetiketten of -zakken, glas, porselein,...) excl. drukwerk op textiel	x 1 000 EUR -	4 684	3 951	3 546	5 612
222310	-- <b>Boekbinden en afwerking</b>	x 1 000 EUR -	<b>5 456</b>	<b>4 320</b>	<b>4 907</b>	<b>6 090</b>
22231010	--- Afwerken van boeken en dergelijke artikelen (vouwen, lijmen, snijden, inbinden e.d.)	x 1 000 EUR -	998	532	455	1 019
22231030	--- Afwerken van brochures, tijdschriften, catalogi, reclamemateriaal, prospectussen, enz. (vouwen, lijmen, snijden e.d.)	x 1 000 EUR -	3 866	3 149	3 792	4 164
22231050	--- Afwerken van ander drukwerk, bedrukt papier en bedrukt karton	x 1 000 EUR -	592	639	661	907
2224	-- <b>Zetten en stereotyperen</b>	x 1 000 EUR -	<b>13 730</b>	<b>10 032</b>	<b>11 152</b>	<b>13 411</b>
22241000	--- Zetten en vervaardiging van drukplaten	x 1 000 EUR -	9 772	7 379	7 643	9 462
22242000	--- Drukletters, clichés, drukplaten, drukcilinders en dergelijke	x 1 000 EUR -	3 957	2 653	3 510	3 949
22251000	-- <b>Overige grafische dienstverlening</b>	x 1 000 EUR -	<b>5 398</b>	<b>3 893</b>	<b>4 310</b>	<b>4 867</b>
24	<b>CHEMISCHE PRODUCTEN EN SYNTHETISCHE OF KUNSTMATIGE VEZELS</b>	x 1 000 EUR -	<b>2 135 607</b>	<b>2 104 626</b>	<b>1 870 734</b>	<b>2 116 823</b>
241	- CHEMISCHE BASISPRODUCTEN	x 1 000 EUR -	1 228 375	1 257 219	1 106 481	1 255 778
24111	-- <b>Industriële gassen</b>	x 1 000 EUR -	<b>19 156</b>	<b>20 603</b>	<b>19 970</b>	<b>21 702</b>
241111	--- Waterstof, argon, edelgassen, stikstof en zuurstof waarvan:	x 1 000 EUR m3	17 570	18 779	18 454	20 237
24111120	---- Argon	x 1 000 EUR m3	2 518	2 561	2 560	2 718
24111160	---- Stikstof	x 1 000 EUR m3	5 417	5 505	5 337	5 431
24111170	---- Zuurstof	x 1 000 EUR m3	7 935	8 606	8 494	10 119
241112	--- Koolstofdioxide en andere anorganische zuurstofverbindingen van niet-metalen n.e.g.	x 1 000 EUR kg	1 469	1 719	1 417	1 370
24111300	--- "Vloeibare lucht; samengeperste lucht"	x 1 000 EUR kg	117	105	98	94
2412	-- <b>Kleurstoffen en pigmenten</b>	x 1 000 EUR -	<b>65 770</b>	<b>55 173</b>	<b>44 755</b>	<b>60 768</b>

(1) Leveringen m.i.v. aan het buitenland geleverd maakloonwerk.

(2) Statistische classering van producten gekoppeld aan activiteiten - CPA (2-6 cijfers); Prodcorm-lijst (8 cijfers).

# PRODCOM - Leveringen per product

## Leveringen (1) in waarde en in hoeveelheid volgens de CPA en de Prodcom-lijst (voorlopige cijfers) - vervolg

Code (2)	Omschrijving	Eenheid	2002			
			Juni	Juli	Augustus	September
24121	--- Oxyden, peroxyden en hydroxyden	x 1 000 EUR	26 753	20 978	18 672	25 036
	waarvan:	-				
241213	---- Andere oxyden, hydroxyden en peroxyden van metalen	x 1 000 EUR kg	13 246 2 090 530	10 353 1 958 918	8 359 1 921 990	11 169 2 792 413
24122	--- Looi- en verextracten; looizuur (tannine) en derivaten daarvan; kleur- en verfstoffen n.e.g.waarvan:	x 1 000 EUR	39 017	34 195	26 083	35 733
	-	-				
241221	---- Synthetische organische kleurstoffen en preparaten op basis daarvan	x 1 000 EUR	16 764	15 415	9 837	14 584
	waarvan:	kg	3 950 053	3 144 522	2 373 426	3 460 981
24122150	----- Andere synthetische organische kleurstoffen	x 1 000 EUR	7 976	9 023	4 547	6 585
	-	kg	910 872	1 024 617	607 782	839 528
24122470	---- Andere kleur- en verfstoffen, preparaten en luminoforen	x 1 000 EUR	12 976	10 296	8 851	11 686
	-	kg	6 550 030	4 870 145	4 144 188	5 743 058
2413	<b>-- Overige anorganische chemische basisproducten</b>	x 1 000 EUR	<b>66 706</b>	<b>75 958</b>	<b>70 253</b>	<b>72 934</b>
	<b>waarvan:</b>	-				
24131	--- Chemische elementen n.e.g.; anorganische zuren en verbindingen daarvan	x 1 000 EUR	30 572	34 156	33 150	31 313
	-	-				
241314	---- Waterstofchloride; oleum; difosforpenta-oxyde; andere anorganische zuren; silicium- en zwaveldioxydewaarvan:	x 1 000 EUR	17 534	20 515	18 831	18 773
	-	-				
24131433	----- Zwavelzuur	x 1 000 EUR	1 862	1 876	1 818	2 328
	-	kg SO2	54 694 738	60 635 044	53 911 685	64 420 995
24131455	----- Fosforzuur en polyfosforzuren	x 1 000 EUR	8 458	11 738	10 482	8 389
	-	kg P2O5	16 235 499	22 864 522	22 515 881	17 947 800
241315	---- Oxyden, hydroxyden en peroxyden; hydrazine en hydroxylamine, alsmede anorganische zouten daarvan	x 1 000 EUR	8 215	7 845	8 713	7 652
	-	-				
24131527	----- Natriumhydroxyde in waterige oplossing (natronloog)	x 1 000 EUR	4 441	4 436	6 258	5 136
	-	kg NaOH	38 503 922	49 236 301	35 664 515	42 802 892
24132	--- Verbindingen van metalen met halogenen; hypochlorieten, chloraten en perchloraten	x 1 000 EUR	4 171	4 238	4 320	4 728
	-	-				
241321	---- Verbindingen van metalen met halogenen	x 1 000 EUR	2 168	1 781	2 071	2 116
	-	-				
241322	---- Hypochlorieten, chloraten en perchloraten	x 1 000 EUR	2 003	2 457	2 249	2 612
	-	-				
24133	--- Sulfiden, sulfaten; nitraten, fosfaten en carbonaten	x 1 000 EUR	22 040	27 376	24 999	26 645
	-	-				
241331	---- Sulfiden, sulfieten en sulfaten	x 1 000 EUR	4 959	4 898	4 346	5 672
	-	-				
	<b>waarvan:</b>					
24133157	----- Sulfaten, excl. aluminium- en bariumsulfaat	x 1 000 EUR	2 813	2 230	2 106	3 467
	-	kg	12 986 221	12 516 128	9 173 329	15 077 355
241332	---- Fosfinaten, fosfonaten, fosfaten en polyfosfaten	x 1 000 EUR	12 786	18 065	15 955	16 815
	-	-				
241333	---- Carbonaten	x 1 000 EUR	4 294	4 412	4 697	4 159
	-	-				
241352	--- Cyaniden en cyanaten (inclusief verbindingen); silicaten; boraten; perboraten; anorganische zouten en peroxozouten	x 1 000 EUR	3 852	4 291	2 794	4 323
	-	-				

(1) Leveringen m.i.v. aan het buitenland geleverd maakloonwerk.

(2) Statistische classering van producten gekoppeld aan activiteiten - CPA (2-6 cijfers); Prodcom-lijst (8 cijfers).

**Leveringen (1) in waarde en in hoeveelheid volgens de CPA en de Prodcorm-lijst  
(voorlopige cijfers) - vervolg**

Code (2)	Omschrijving	Eenheid	2002			
			Juni	Juli	Augustus	September
2414	-- Overige organische chemische basisproducten	x 1 000 EUR	423 317	446 526	398 472	422 684
24141	--- Koolwaterstoffen en derivaten daarvan	x 1 000 EUR	142 006	149 349	130 271	141 939
	waarvan:	-				
241411	---- Acyclische koolwaterstoffen	x 1 000 EUR	88 735	94 504	81 622	88 643
	waarvan:	kg	205 589 796	228 882 577	194 007 922	205 474 072
24141130	----- Ethyleen	x 1 000 EUR	48 884	45 394	40 529	47 988
		kg	112 923 931	117 494 241	103 239 356	118 965 173
241412	---- Cyclische koolwaterstoffen	x 1 000 EUR	35 140	40 778	37 646	42 296
		kg	111 053 453	127 645 265	119 233 028	131 065 972
241414	---- Sulfo-, nitro- en nitrosoderivaten van koolwaterstoffen, ook indien gehalogeneerd	x 1 000 EUR	14 045	5 429	3 942	5 328
		kg	22 777 970	11 336 016	6 592 393	7 516 626
24142	--- Alcoholen, fenolen, fenolalcoholen, alsmede, halogeen-, sulfo-, nitro-, en nitrosoderivaten daarvan; industriële	x 1 000 EUR	43 314	45 637	45 581	43 906
		kg	89 745 992	88 917 277	90 526 871	89 290 496
24143	--- Industriële eenwaardige vetzuren; carbonzuren en derivaten daarvan	x 1 000 EUR	75 863	76 030	71 064	65 665
	waarvan:	kg	167 920 654	173 366 517	171 843 699	150 508 790
241432	---- Verzadigde eenwaardige acyclische carbonzuren en derivaten daarvan	x 1 000 EUR	6 236	6 923	5 431	3 037
		kg	12 620 066	16 398 518	14 240 093	6 008 909
241434	---- Meerwaardige aromatische carbonzuren en carbonzuren met andere zuurstofhoudende groepen en derivaten daarvan	x 1 000 EUR	42 393	40 959	43 664	38 343
		kg	121 074 190	120 937 651	127 925 249	113 398 157
24144	--- Organische verbindingen met stikstofhoudende groepen	x 1 000 EUR	46 578	55 049	45 405	46 595
	waarvan:	kg	41 699 163	49 017 068	38 235 787	42 360 398
241441	---- Aminoverbindingen	x 1 000 EUR	16 506	21 569	14 858	17 453
		kg	17 281 173	21 106 265	12 867 636	18 169 291
241444	---- Verbindingen met andere stikstofhoudende groepen	x 1 000 EUR	24 316	26 418	24 728	22 060
		kg	19 624 692	22 070 439	20 695 430	18 802 856
24145	--- Organische zwavel- en andere organische verbindingen van niet-metalen en metalen; heterocyclische verbindingen n.e.g. waarvan:	x 1 000 EUR	68 910	68 907	63 079	74 854
		kg	40 556 667	42 594 466	37 341 115	40 885 284
241452	---- Heterocyclische verbindingen n.e.g.	x 1 000 EUR	54 388	53 869	49 218	61 607
	waarvan:	kg	30 540 423	31 157 436	27 471 207	31 502 994
24145250	----- Verbindingen met pyridine/(iso)chino- linering, lactamen (ex 6-hexaanlactam) en heterocyclische verbindingen met N	x 1 000 EUR	17 149	16 634	17 312	17 580
		kg	5 905 418	5 239 264	4 492 008	4 624 169
24146	--- Ethers, organische peroxyden, epoxyden, acetalen en hemiacetalen; andere organische verbindingen	x 1 000 EUR	34 395	38 917	33 744	37 641
		kg	48 654 588	57 428 354	45 608 282	45 599 733
241461	---- Verbindingen met aldehydegroepen	x 1 000 EUR	527	1 011	351	680
		kg	1 724 870	1 978 943	286 127	1 032 539
241462	---- Ketonen en chinonen	x 1 000 EUR	14 096	15 073	12 627	14 461
		kg	32 692 430	33 505 448	27 446 157	28 654 276
241463	---- Ethers, organische peroxyden, epoxyden, acetalen hemiacetalen, alsmede derivaten daarvan	x 1 000 EUR	11 136	14 639	10 512	11 116
		kg	12 212 489	20 312 184	15 546 719	12 873 514
241464	---- Enzymen en andere organische verbindingen n.e.g.	x 1 000 EUR	8 636	8 193	10 254	11 383
		kg	2 024 799	1 631 779	2 329 279	3 039 404
24147	--- Organische chemische basisproducten n.e.g.	x 1 000 EUR	12 252	12 637	9 327	12 084
		-				

(1) Leveringen m.i.v. aan het buitenland geleverd maakloonwerk.

(2) Statistische classering van producten gekoppeld aan activiteiten - CPA (2-6 cijfers); Prodcorm-lijst (8 cijfers).

# PRODCOM - Leveringen per product

## Leveringen (1) in waarde en in hoeveelheid volgens de CPA en de Prodcom-lijst (voorlopige cijfers) - vervolg

Code (2)	Omschrijving	Eenheid	2002			
			Juni	Juli	Augustus	September
2415	-- Kunstmeststoffen en stikstofverbindingen waarvan:	x 1 000 EUR	49 659	52 017	65 229	63 188
241530	--- Minerale of chemische stikstofhoudende meststoffen	x 1 000 EUR kg N	15 517 53 045 487	13 649 47 155 093	20 470 60 705 904	22 481 72 010 021
24156000	--- Meststoffen van dierlijke of van plantaardige oorsprong	x 1 000 EUR kg	1 545 26 516 023	931 17 024 681	1 322 30 197 168	1 126 22 526 203
241580	--- Meststoffen n.e.g.	x 1 000 EUR kg	21 820 135 888 498	23 021 130 875 288	26 434 180 185 063	24 662 169 363 563
24158025	---- Meststoffen met stikstof, fosfor en kalium, <= 10 gew.% stikstof	x 1 000 EUR kg	600 1 822 986	609 2 290 585	373 1 670 874	491 1 991 970
24158069	---- Andere meststoffen met fosfor en kalium	x 1 000 EUR kg	783 6 753 640	897 7 696 410	1 775 15 978 150	1 344 15 726 120
2416	-- Kunststoffen in primaire vormen waarvan:	x 1 000 EUR kg	559 328 609 284 962	565 054 608 008 327	475 872 510 796 671	570 704 609 784 717
241610	--- Polymeren van ethyleen, in primaire vormen waarvan:	x 1 000 EUR kg	120 359 146 419 353	118 981 147 954 119	98 095 125 186 680	111 554 142 986 005
24161035	---- Lineair polyethyleen, relatieve dichtheid < 0,94, in primaire vormen	x 1 000 EUR kg	3 804 4 442 048	3 369 3 551 302	3 174 4 000 709	2 335 3 091 129
24161090	---- Andere polymeren van ethyleen, in primaire vormen, n.e.g.	x 1 000 EUR kg	5 006 3 665 052	5 268 4 039 427	4 652 3 508 514	4 763 3 579 587
241620	--- Polymeren van styreen, in primaire vormen waarvan:	x 1 000 EUR kg	52 569 71 607 614	58 416 77 738 062	43 286 58 355 276	61 956 79 203 547
24162090	---- Polymeren van styreen, in primaire vormen, n.e.g.	x 1 000 EUR kg	7 419 5 565 670	10 540 7 767 970	6 208 4 943 485	8 572 6 316 635
241630	--- Polymeren van vinylchloride of van andere halogeenoefinen, in primaire vormen waarvan:	x 1 000 EUR kg	57 427 68 585 422	58 196 69 477 233	50 397 60 723 100	75 025 75 983 350
24163010	---- Polyvinylchloride, niet gemengd met andere zelfstandigheden, in primaire vormen	x 1 000 EUR kg	42 009 56 081 558	43 588 57 720 598	36 852 49 653 643	60 023 63 009 694
24164015	--- Polyethyleenglycolen en andere polyetheralcoholen, in primaire vormen	x 1 000 EUR kg	16 379 17 709 682	17 888 20 142 942	11 787 12 628 899	17 239 18 881 876
24164030	--- Epoxyharsen, in primaire vormen	x 1 000 EUR kg	1 279 293 212	1 610 500 709	1 057 280 706	1 212 289 058
24164050	--- Alkydharsen, in primaire vormen	x 1 000 EUR kg	2 974 2 244 317	2 935 2 179 104	3 668 2 669 656	2 867 2 190 556
24165	--- Andere kunststoffen in primaire vormen; ionenwisselaars waarvan:	x 1 000 EUR kg	253 697 273 083 722	253 415 262 001 387	220 495 225 446 102	255 169 265 908 437
241651	---- Polymeren van propyleen of van andere olefinen, in primaire vormen	x 1 000 EUR kg	96 275 151 631 264	94 395 149 385 361	80 089 116 043 616	96 999 147 847 860
24165130	----- Polypropyleen, in primaire vormen	x 1 000 EUR kg	80 895 123 557 625	77 523 118 958 017	69 089 98 945 281	83 509 127 898 011
24165150	----- Andere polymeren van propyleen of van andere olefinen, in pr. vormen, n.e.g.	x 1 000 EUR kg	15 380 28 073 639	16 872 30 427 344	11 000 17 098 335	13 489 19 949 849
241653	---- Acrylpolymeren in primaire vormen	x 1 000 EUR kg	20 670 12 375 115	25 114 15 500 166	23 616 14 939 623	23 285 14 688 064

(1) Leveringen m.i.v. aan het buitenland geleverd maakloonwerk.

(2) Statistische classificatie van producten gekoppeld aan activiteiten - CPA (2-6 cijfers); Prodcom-lijst (8 cijfers).

**Leveringen (1) in waarde en in hoeveelheid volgens de CPA en de Prodcom-lijst  
(voorlopige cijfers) - vervolg**

Code (2)	Omschrijving	Eenheid	2002			
			Juni	Juli	Augustus	September
241654	---- Polyamiden in primaire vormen	x 1 000 EUR kg	21 648 14 146 685	22 793 12 360 101	20 098 17 087 470	22 912 15 082 280
241656	---- Andere aminoharsen, fenolharsen en polyurethanen, in primaire vormen	x 1 000 EUR kg	66 559 47 585 802	63 779 46 234 685	52 569 39 901 246	62 832 45 152 486
241658	---- Andere kunststoffen in primaire vormen n.e.g.	x 1 000 EUR kg	21 075 8 248 304	18 981 8 000 709	18 178 6 861 804	19 713 7 766 999
241710	-- <b>Synthetische rubber</b>	x 1 000 EUR kg	<b>44 440</b> <b>30 559 148</b>	<b>41 888</b> <b>26 444 046</b>	<b>31 931</b> <b>19 007 506</b>	<b>43 798</b> <b>27 159 301</b>
24201	- VERDELINGSMIDDELEN EN ANDERE CHEMISCHE PRODUCTEN VOOR DE LANDBOUW WAARVAN:	x 1 000 EUR kg act. subst.	86 191 17 383 098	72 751 17 706 998	53 110 10 684 170	53 769 10 204 691
242012	-- <b>Onkruidbestrijdingsmiddelen</b>	x 1 000 EUR kg act. subst.	<b>81 444</b> <b>16 400 678</b>	<b>68 482</b> <b>16 587 343</b>	<b>48 678</b> <b>9 890 685</b>	<b>48 161</b> <b>9 184 386</b>
242014	-- <b>Desinfecteermiddelen</b>	x 1 000 EUR kg act. subst.	<b>1 633</b> <b>432 498</b>	<b>1 608</b> <b>515 043</b>	<b>1 215</b> <b>395 810</b>	<b>1 509</b> <b>429 874</b>
24201430	--- Ontsmettingsmiddelen op basis van ammonium	x 1 000 EUR kg act. subst.	297 106 554	372 188 751	259 139 372	359 133 456
24201450	--- Ontsmettingsmiddelen op basis van halogeenverbindingen	x 1 000 EUR kg act. subst.	735 181 530	528 170 728	499 146 623	578 147 489
24201490	--- Andere ontsmettingsmiddelen	x 1 000 EUR kg act. subst.	600 144 414	708 155 564	457 109 815	572 148 929
2430	- VERF, VERNIS E.D., DRUKINKT EN MASTIEK	x 1 000 EUR kg	81 333 30 165 382	77 182 26 709 929	69 650 25 404 059	79 010 29 054 762
24301	-- <b>Verf en vernis op basis van polymeren</b>	x 1 000 EUR kg	<b>44 043</b> <b>13 316 389</b>	<b>43 174</b> <b>12 961 749</b>	<b>37 266</b> <b>11 411 660</b>	<b>42 781</b> <b>12 893 849</b>
243011	--- Verf en vernis op basis van acryl- of vinylpolymeren, in een waterig medium	x 1 000 EUR kg	12 946 3 450 975	14 064 3 709 832	11 805 3 301 571	13 457 3 469 730
24301150	---- Verf ... op basis van acryl- of vinylpolymeren, in een waterig medium	x 1 000 EUR kg	9 696 2 902 312	10 799 3 283 482	9 852 2 931 372	10 004 2 988 761
24301170	---- Andere verf en vernis, gedispergeerd of opgelost in een waterig medium	x 1 000 EUR kg	3 249 548 663	3 265 426 350	1 953 370 199	3 453 480 969
243012	--- Verf en vernis op basis van polyesters, acryl- of vinylpolymeren, in een niet-waterig mediumwaarvan:	x 1 000 EUR kg	31 097 9 865 414	29 110 9 251 917	25 461 8 110 089	29 323 9 424 119
24301225	---- Verf en vernis op basis van polyesters, zie aant. 4 op GN 32, indien zij meer dan 50% oplosmiddelen bevatten	x 1 000 EUR kg	393 82 816	354 99 266	233 56 980	252 68 673
24301229	---- Andere verf en vernis op basis van polyesters	x 1 000 EUR kg	5 060 1 439 942	5 181 1 393 258	4 168 1 152 613	4 448 1 129 479
24301270	---- Verf en vernis: oplossingen	x 1 000 EUR kg	3 084 1 276 554	1 907 839 272	1 523 721 620	2 610 1 154 776
24301290	---- Andere verf en vernis op basis van synthetische en gewijzigde natuurlijke polymeren	x 1 000 EUR kg	11 192 3 477 330	11 348 3 358 974	10 859 3 186 677	11 096 3 440 736
24302	-- <b>Andere verf en vernis en soortgelijke producten; verf voor kunstschilders en drukinktwaarvan:</b>	x 1 000 EUR kg	<b>37 290</b> <b>16 848 993</b>	<b>34 008</b> <b>13 748 180</b>	<b>32 385</b> <b>13 992 399</b>	<b>36 230</b> <b>16 160 913</b>
24302213	--- Andere verf en vernis: olieverf en -vernis	x 1 000 EUR kg	1 894 554 223	2 204 610 610	2 745 799 420	2 095 642 237

(1) Leveringen m.i.v. aan het buitenland geleverd maakloonwerk.

(2) Statistische classificering van producten gekoppeld aan activiteiten - CPA (2-6 cijfers): Prodcom-lijst (8 cijfers).

# PRODCOM - Leveringen per product

## Leveringen (1) in waarde en in hoeveelheid volgens de CPA en de Prodcorn-lijst (voorlopige cijfers) - vervolg

Code (2)	Omschrijving	Eenheid	2002			
			Juni	Juli	Augustus	September
24302253	--- Stopverf en mastiek (kit)	x 1 000 EUR kg	5 834 4 156 973	4 448 3 080 864	5 063 3 458 617	5 976 4 331 369
24302260	--- Niet-voorstevaste prep. voor het bestrijken of bepleisteren van metselwerk	x 1 000 EUR kg	1 521 2 844 855	1 033 1 649 502	1 295 2 034 219	1 641 2 230 945
24302273	--- Organische oplosmiddelen en verdunners op basis van butylacetaat n.e.g.	x 1 000 EUR kg	45 24 615	31 16 922	51 38 944	39 35 419
24302279	--- Andere organische oplosmiddelen en verdunners, n.e.g.	x 1 000 EUR kg	1 618 1 267 378	1 443 1 060 487	1 397 1 131 413	1 654 1 293 411
243024	--- Drukinkt	x 1 000 EUR kg	16 716 4 446 205	16 304 4 267 612	13 771 3 759 534	15 782 4 331 493
24302450	---- Zwarte drukinkt	x 1 000 EUR kg	1 335 955 840	1 211 850 739	1 071 751 212	1 240 865 656
24302470	---- Andere drukinkt	x 1 000 EUR kg	15 380 3 490 365	15 093 3 416 873	12 699 3 008 322	14 542 3 465 837
244	- FARMACEUTISCHE PRODUCTEN, CHEMISCHE EN BOTANISCHE PRODUCTEN VOOR MEDICINAAL GEBRUIK	x 1 000 EUR -	314 230	289 690	272 718	304 089
2441	- - Farmaceutische grondstoffen	x 1 000 EUR -	12 882	15 542	11 970	11 966
	<b>waarvan:</b>					
244120	--- Lysine, glutaminezuur en zouten daarvan; quaternaire ammoniumzouten en -hydroxyden; fosfoaminolipiden;	x 1 000 EUR kg	3 655 4 547 083	2 364 2 878 098	3 133 3 836 284	2 729 3 447 669
24413	--- Lactonen n.e.g., heterocyclische verbindingen met uitsluitend een of meer stikstofatomen als hetero-atoom,..	x 1 000 EUR kg	4 206 2 623 902	4 790 2 878 201	5 272 2 493 235	4 804 2 585 102
2442	- - Farmaceutische producten	x 1 000 EUR -	301 348	274 148	260 748	292 123
24421	--- Geneesmiddelen	x 1 000 EUR -	185 757	171 481	159 699	190 043
244211	---- Geneesmiddelen bevattende penicillinen of andere antibiotica	x 1 000 EUR -	9 658	9 551	8 201	10 634
244212	---- Geneesmiddelen bevattende hormonen, doch geen antibiotica	x 1 000 EUR -	9 014	6 120	6 596	8 933
244213	---- Geneesmiddelen bevattende alkaloiden of derivaten daarvan, doch geen hormonen of antibioticawaarvan:	x 1 000 EUR -	167 085	155 810	144 902	170 476
24421320	----- Andere gen. voor therapeutisch of profylactisch gebruik (GS 3000), n.o.v.k.	x 1 000 EUR -	3 246	2 981	1 907	2 948
24421360	----- Andere geneesmiddelen met vitaminen of andere producten van GS 2936, o.v.k.	x 1 000 EUR -	331	642	438	351
24421380	----- Andere geneesmiddelen met al dan niet vermengde producten, o.v.k., n.e.g.	x 1 000 EUR -	161 999	150 974	141 497	165 496
24422	--- Overige farmaceutische producten	x 1 000 EUR -	115 590	102 668	101 049	102 081
	<b>waarvan:</b>					
24422430	--- Watten, gaas, enz., met farmaceutische zelfstandigheden, o.v.k., n.e.g.	x 1 000 EUR -	638	741	660	731
245	- GLYCEROL; ZEEP, WASMIDDELEN, POETS- EN REINIGINGSMIDDELEN, PARFUMS EN KOSMETISCHE ARTIKELEN	x 1 000 EUR -	115 202	105 847	96 479	106 979

(1) Leveringen m.i.v. aan het buitenland geleverd maakloonwerk.

(2) Statistische classering van producten gekoppeld aan activiteiten - CPA (2-6 cijfers); Prodcorn-lijst (8 cijfers).



**Leveringen (1) in waarde en in hoeveelheid volgens de CPA en de Prodcom-lijst  
(voorlopige cijfers) - vervolg**

Code (2)	Omschrijving	Eenheid	2002			
			Juni	Juli	Augustus	September
2451	-- Glycerol, zeep en wasmiddelen, poets- en reinigingsmiddelen waarvan:	x 1 000 EUR -	77 409	73 389	66 344	72 611
24512090	--- Organische tensioactieve producten (excl. zeep), n.e.g.	x 1 000 EUR kg	7 344 1 432 370	1 908 1 282 662	1 912 1 332 771	2 640 1 394 074
24513	--- Zeep, was- en reinigingsmiddelen	x 1 000 EUR kg	49 732 48 001 485	49 166 50 686 649	44 604 45 665 734	49 834 49 532 467
245131	---- Zeep en als zeep te gebruiken organische tensio-actieve producten en bereidingenwaarvan:	x 1 000 EUR kg	1 680 2 222 508	1 762 2 388 281	1 596 2 089 460	2 006 2 450 801
24513179	----- Zeep in andere vormen	x 1 000 EUR kg	1 072 1 377 122	902 1 294 578	762 1 099 885	1 167 1 391 500
245132	---- Was- en reinigingsmiddelen waarvan:	x 1 000 EUR kg	48 052 45 778 977	47 403 48 298 368	43 009 43 576 274	47 828 47 081 666
24513250	----- Was- en reinigingsmiddelen, o.v.k.	x 1 000 EUR kg	35 044 31 018 970	32 624 31 888 303	31 620 30 062 759	33 681 31 696 382
24513260	----- Tensioactieve bereidingen, excl. organische tensioactieve producten n.o.v.k.	x 1 000 EUR kg	1 400 696 855	1 623 736 005	1 240 557 798	1 503 750 130
24513270	----- Was- en reinigingsmiddelen, n.o.v.k.	x 1 000 EUR kg	7 423 8 809 088	8 023 9 544 458	6 170 7 613 405	8 207 8 710 870
24514	--- Deodorantia en was waarvan:	x 1 000 EUR -	3 894	4 254	3 230	3 517
245143	---- Schoensmeer, boenwas, poetsmiddelen voor carrosserieën, glas of metaal waarvan:	x 1 000 EUR kg	2 467 1 603 882	2 577 1 683 220	1 739 1 234 223	2 155 1 444 426
24514350	----- Boenwas en dergelijke preparaten voor het onderhoud van houtwerk	x 1 000 EUR kg	116 40 686	99 28 183	75 22 947	95 23 274
24514383	----- Poetsmiddelen voor metalen	x 1 000 EUR kg	37 6 685	41 7 781	28 5 068	37 7 482
24521	-- Parfums en cosmetische artikelen waarvan:	x 1 000 EUR -	37 793	32 458	30 136	34 367
24521300	--- Producten voor manicure of voor pedicure	x 1 000 EUR -	120	76	104	88
24521400	--- Poeder, ook indien geperst, voor kosmetisch/toiletgebruik	x 1 000 EUR -	249	192	88	221
24521500	--- Andere schoonheidsmiddelen	x 1 000 EUR -	9 426	6 838	6 558	8 475
245219	--- Scheermiddelen; deodorantia voor lichaamsverzorging; badpreparaten; andere parfumerieën, toiletartikelen negwaarvan:	x 1 000 EUR -	1 881	1 911	2 052	2 294
24521950	---- Deodorantia voor lichaamsverzorging en antitranspiratiemiddelen	x 1 000 EUR -	635	573	800	579
24521970	---- Geparfumeerde badzouten en andere badpreparaten	x 1 000 EUR -	1 072	1 177	1 125	1 424
246	- OVERIGE CHEMISCHE PRODUKTEN WAARVAN:	x 1 000 EUR -	263 046	266 864	236 378	272 613
246310	-- Etherische oliën; mengsels van reukstoffen	x 1 000 EUR kg	10 049 2 642 295	9 747 2 450 459	9 132 2 282 701	8 132 1 895 560

(1) Leveringen m.i.v. aan het buitenland geleverd maakloonwerk.

(2) Statistische classering van producten gekoppeld aan activiteiten - CPA (2-6 cijfers); Prodcom-lijst (8 cijfers).

# PRODCOM - Leveringen per product

## Leveringen (1) in waarde en in hoeveelheid volgens de CPA en de Prodcom-lijst (voorlopige cijfers) - vervolg

Code (2)	Omschrijving	Eenheid	2002			
			Juni	Juli	Augustus	September
24641200	-- Emulsies voor gevoelige lagen, voor fotografisch gebruik	x 1 000 EUR kg	12 002 5 913 051	13 974 7 056 890	12 506 6 368 921	11 530 5 858 486
2466	-- Andere chemische producten n.e.g.	x 1 000 EUR -	120 372	117 384	105 557	125 909
	<b>waarvan:</b>					
24663	--- Smeermiddelen; additieven; antivriespreparaten	x 1 000 EUR kg	50 838 71 749 174	50 961 71 444 362	46 101 65 143 440	53 762 71 994 358
	<b>waarvan:</b>					
246631	---- Smeermiddelen	x 1 000 EUR kg	45 418 55 437 667	44 471 51 363 331	40 356 47 513 456	46 440 53 023 814
	<b>waarvan:</b>					
24663157	----- Andere smeermiddelen < 70 gew. % (aard) olie, of => 70 gew. % (aard)olie indien karakter niet door olie bepaald wordt	x 1 000 EUR kg	30 174 41 367 248	26 965 34 273 888	24 408 32 592 835	28 087 35 631 639
24663179	----- Andere smeermiddelen, n.e.g.	x 1 000 EUR kg	14 982 13 932 921	17 218 16 970 633	15 537 14 765 793	18 042 17 262 367
246642	--- Modeleerpasta's; tandtechnische waspreparaten en andere preparaten voor tandtechnisch gebruik, ...	x 1 000 EUR kg	4 105 116 854	3 874 162 199	2 467 137 893	3 687 109 938
246645	--- Appreteermiddelen, middelen voor het versnellen van het verproces of van het fixeren van kleurstoffen e.d.	x 1 000 EUR kg	5 494 3 568 969	4 614 3 811 266	4 612 3 610 704	5 223 3 828 247
246646	--- Beitspreparaten; vloeimiddelen; bereide rubbervulcanisatieversnellers; weekmakers en dergelijkewaarvan:	x 1 000 EUR kg	26 213 10 675 964	24 315 9 903 492	22 827 9 655 349	27 786 12 096 911
24664620	---- Preparaten voor het beitsen van metalen	x 1 000 EUR kg	610 232 147	547 224 426	634 204 182	580 206 485
24664650	---- Bereide antioxydanten en stabilisatiemiddelen voor rubber of voor kunststof	x 1 000 EUR kg	12 622 4 710 989	13 227 4 691 351	13 467 5 145 498	11 786 4 539 722
246647	--- Bereide bindmiddelen voor gietvormen of voor gietkernen; chemische producten en residuen van de chemische of van	x 1 000 EUR kg	2 080 4 362 428	1 555 3 507 660	1 741 4 038 069	1 924 3 670 152
246648	--- Diverse andere chemische producten n.e.g.	x 1 000 EUR -	22 687	22 840	19 873	24 131
	<b>waarvan:</b>					
24664867	---- Vlamwerende, waterwerende en andere preparaten voor de bescherming van bouwwerken	x 1 000 EUR kg	701 532 650	836 589 366	779 664 914	905 771 889
24664899	---- Andere chemische producten; preparaten en residuen van de chemische of aanverwante industrieën	x 1 000 EUR kg	10 859 5 944 497	11 326 6 151 182	8 718 4 684 670	11 562 6 656 892
2470	- SYNTHETISCHE OF KUNSTMATIGE VEZELS	x 1 000 EUR kg	47 230 28 002 015	35 073 20 078 837	35 917 20 569 421	44 584 26 712 995
	<b>WAARVAN:</b>					
247011	-- Kabel van synthetische filamenten; synthetische stapelvezels, niet gekaard en niet gekamd	x 1 000 EUR kg	11 006 9 760 613	7 330 5 914 272	8 800 7 418 071	11 180 9 214 794
24701195	--- Synthetisch werk en stapelvezels van PP (excl. gekaard, gekamd of op andere wijze bewerkt voor het spinnen)	x 1 000 EUR kg	4 822 4 427 697	4 312 3 767 836	2 528 2 221 425	4 310 3 916 836
24701197	--- Overig synthetisch werk en stapelvezels (excl. gekaard, gekamd of op andere wijze bewerkt voor het spinnen)	x 1 000 EUR kg	6 184 5 332 916	3 018 2 146 436	6 272 5 196 646	6 870 5 297 958
247013	-- Getextureerde garens en andere garens, eendraads	x 1 000 EUR kg	23 127 13 235 274	14 673 9 319 776	16 975 9 707 317	23 208 13 148 808
	<b>waarvan:</b>					
24701323	--- Getextureerde garens van polypropyleen (excl. naaigarens)	x 1 000 EUR kg	17 371 9 639 269	12 400 6 885 198	10 575 5 931 304	17 228 9 435 435
247030	-- Afval van synthetische of van kunstmatige vezels	x 1 000 EUR kg	339 926 760	177 582 890	154 461 321	253 754 888

(1) Leveringen m.i.v. aan het buitenland geleverd maakloonwerk.

(2) Statistische classering van producten gekoppeld aan activiteiten - CPA (2-6 cijfers); Prodcom-lijst (8 cijfers).

**Leveringen (1) in waarde en in hoeveelheid volgens de CPA en de Prodcom-lijst  
(voorlopige cijfers) - vervolg**

Code (2)	Omschrijving	Eenheid	2002			
			Juni	Juli	Augustus	September
25	<b>PRODUKTEN VAN RUBBER OF KUNSTSTOF</b>	x 1 000 EUR	<b>413 853</b>	<b>363 080</b>	<b>322 752</b>	<b>409 659</b>
251	- PRODUKTEN VAN RUBBER	x 1 000 EUR	39 209	32 657	28 794	39 209
	WAARVAN:	-				
251210	-- Van een nieuw loopvlak voorziene luchtbanden, van rubber	x 1 000 EUR p/st	2 615 11 034	3 402 12 273	2 877 10 961	3 193 13 676
251320	-- Niet-ge vulcaniseerde rubber en artikelen daarvan; ge vulcaniseerde rubber (niet gehard)waarvan:	x 1 000 EUR kg	18 315 12 237 096	15 888 9 944 601	15 008 10 120 927	20 614 13 054 744
25132070	--- Platen, vellen en strippen van ge vulcaniseerde rubber	x 1 000 EUR kg	4 949 1 292 094	4 781 1 294 712	4 610 1 180 055	5 977 1 478 838
25132087	--- Staven en profielen van niet-geharde ge vulcaniseerd rubber zonder celstructuur	x 1 000 EUR kg	4 477 1 846 728	3 713 1 604 453	4 061 1 684 548	5 132 2 186 218
25137	-- Artikelen van ge vulcaniseerde rubber n.e.g., geharde rubber, werken van geharde rubberwaarvan:	x 1 000 EUR kg	7 902 1 743 062	4 963 758 200	4 870 649 222	7 423 1 095 712
25137323	--- Pakking- en sluitringen, van ge vulcaniseerde rubber	x 1 000 EUR kg	2 029 176 127	1 297 135 590	1 136 83 592	1 562 128 008
25137360	--- Andere artikelen van niet-geharde ge vulcaniseerde rubber	x 1 000 EUR kg	959 821 733	828 252 045	737 192 293	898 261 211
252	- PRODUKTEN VAN KUNSTSTOF	x 1 000 EUR	374 644	330 423	293 958	370 450
2521	-- Platen, vellen, buizen en profielen, van kunststof	x 1 000 EUR kg	169 131 70 685 305	151 764 59 818 389	134 153 53 557 027	170 538 67 091 980
252110	--- Monofilament dikker dan 1 mm, alsmede staven en profielen, van kunststof waarvan:	x 1 000 EUR kg	19 590 7 163 757	17 471 6 588 609	16 465 5 728 147	21 571 7 614 605
25211070	---- Monofilament > 1 mm, staven en profielen, van polymeren van vinylchloride	x 1 000 EUR kg	14 492 5 428 043	12 689 5 104 645	12 435 4 499 372	16 151 6 109 754
25212	--- Buizen, slangen en hulpstukken daarvoor, van kunststof	x 1 000 EUR kg	24 005 8 682 393	17 367 5 973 746	19 812 6 900 454	24 198 8 683 665
252121	---- Kunst darmen van geharde proteïne of van cellulose kunststof; stijve buizen en slangen van kunststofwaarvan:	x 1 000 EUR kg	15 963 6 427 107	10 406 3 938 383	13 027 4 946 425	15 873 6 415 210
25212157	----- Stijve buizen en slangen, van polymeren van vinylchloride	x 1 000 EUR kg	3 715 2 986 597	2 181 1 736 809	3 015 2 301 601	3 835 3 029 136
252122	---- Andere buizen, slangen en hulpstukken van kunststof waarvan:	x 1 000 EUR kg	8 043 2 255 286	6 962 2 035 363	6 785 1 954 029	8 325 2 268 455
25212220	----- Flexibele buizen en slangen, met een drukweerstand => 27,6 MPa	x 1 000 EUR kg	2 243 295 694	2 050 265 776	1 774 231 212	2 230 293 601
25212235	----- Niet-versterkte buizen en slangen, zonder hulpstukken, n.e.g.	x 1 000 EUR kg	4 187 1 557 329	3 426 1 393 094	3 169 1 265 412	4 083 1 473 883
252130	--- Platen, vellen, foliën, stroken en strippen, van kunststof, niet gecombineerd met andere stoffenwaarvan:	x 1 000 EUR kg	84 722 42 623 389	81 180 36 985 017	69 623 32 391 258	80 892 36 993 555
25213010	---- Andere platen ..., van polymeren van ethyleen, niet versterkt, dik <= 0,125 mm	x 1 000 EUR kg	26 141 17 139 992	23 180 13 640 933	21 086 12 548 307	23 034 13 850 401
25213017	---- Andere platen ..., van polymeren van ethyleen, niet versterkt, dik > 0,125 mm	x 1 000 EUR kg	5 113 2 693 505	5 970 2 660 862	3 600 1 907 331	5 464 2 540 089

(1) Leveringen m.i.v. aan het buitenland geleverd maakloonwerk.

(2) Statistische classering van producten gekoppeld aan activiteiten - CPA (2-6 cijfers); Prodcom-lijst (8 cijfers).

# PRODCOM - Leveringen per product

## Leveringen (1) in waarde en in hoeveelheid volgens de CPA en de Prodcom-lijst (voorlopige cijfers) - vervolg

Code (2)	Omschrijving	Eenheid	2002			
			Juni	Juli	Augustus	September
25213021	---- Andere platen ..., van biaxiaal gerichte polymeren van propyleen, dik <= 0,10 mm	x 1 000 EUR kg	23 643 8 849 273	26 170 9 636 406	23 052 8 360 615	23 810 8 585 468
25213030	---- Andere platen ..., van polymeren van styreen, niet versterkt, enz.	x 1 000 EUR kg	6 380 5 171 736	5 328 3 871 466	4 505 3 229 615	5 653 3 676 029
2521300A	---- = 30.59+62 Ander platen ..., n.e.g.	x 1 000 EUR kg	2 117 643 339	1 788 559 715	1 431 469 570	1 595 521 750
25214	--- Andere platen, vellen, foliën, stroken en strippen, van kunststof	x 1 000 EUR kg	40 813 12 215 766	35 746 10 271 017	28 252 8 537 168	43 877 13 800 155
252141	---- Andere platen, vellen, foliën, stroken en strippen, van kunststof, met celstructuurwaarvan:	x 1 000 EUR kg	28 042 8 681 709	26 024 7 801 658	17 803 5 683 542	31 268 10 418 016
25214150	---- Platen ... met celstructuur, van polymeren van urethanen	x 1 000 EUR kg	20 238 6 126 199	18 000 5 199 447	11 899 3 802 973	23 218 7 892 637
252142	---- Andere platen, vellen, foliën, stroken en strippen, van kunststof, zonder celstructuurwaarvan:	x 1 000 EUR kg	12 771 3 534 057	9 722 2 469 359	10 449 2 853 626	12 609 3 382 139
25214279	----- Andere platen, vellen, foliën en strip van polymerisatieproducten	x 1 000 EUR kg	6 924 1 739 097	5 917 1 477 146	6 455 1 599 314	7 252 1 713 664
25214280	----- Andere platen ... van kunststof zonder celstructuur, niet van polymerisatieproducten	x 1 000 EUR kg	3 556 1 305 269	2 134 648 464	2 261 921 421	3 085 1 216 620
25221	-- <b>Verpakkingsmateriaal van kunststof</b>	x 1 000 EUR -	<b>60 841</b>	<b>60 623</b>	<b>53 027</b>	<b>60 518</b>
25221100	--- Zakken van polymeren van ethyleen	x 1 000 EUR kg	9 240 4 987 038	7 702 3 891 485	6 645 3 453 691	9 578 5 018 168
25221200	--- Zakken van andere kunststof (excl. ethyleen)	x 1 000 EUR kg	632 135 611	631 190 980	490 122 142	619 194 998
25221300	--- Dozen, bakken, kisten en dergelijke artikelen, van kunststof	x 1 000 EUR kg	18 150 7 103 232	17 072 6 006 823	14 932 5 440 796	17 982 6 509 196
252214	--- Flessen, flacons en dergelijke artikelen van kunststof	x 1 000 EUR p/st	20 658 370 263 665	24 047 398 535 791	21 105 356 869 777	20 084 343 511 362
25221450	---- Flessen, flacons en dergelijke artikelen, van kunststof, <= 2 l	x 1 000 EUR p/st	17 276 361 292 043	20 348 388 733 816	17 941 348 787 563	16 386 333 401 637
25221470	---- Flessen, flacons en dergelijke artikelen, van kunststof, > 2 l	x 1 000 EUR p/st	3 381 8 971 622	3 699 9 801 975	3 165 8 082 214	3 699 10 109 725
252215	--- Ander verpakkingsmateriaal van kunststof waarvan:	x 1 000 EUR -	12 161	11 171	9 855	12 255
25221527	---- Stoppen, deksels en andere sluitingen, van kunststof	x 1 000 EUR kg	2 632 521 644	3 342 710 974	2 578 554 509	3 031 608 291
25221540	---- Andere artikelen voor vervoer of verpakking, van kunststof	x 1 000 EUR p/st	9 215 333 681 362	7 538 227 189 810	6 999 244 550 712	8 966 341 173 613
2523	-- <b>Kunststofartikelen voor de bouw</b>	x 1 000 EUR -	<b>38 383</b>	<b>26 551</b>	<b>30 111</b>	<b>38 446</b>
25231300	--- Reservoirs ... e.d. bergingsmiddelen, inhoud > 300 l, van kunststof	x 1 000 EUR kg	842 142 908	763 152 206	968 133 771	1 208 158 382
252314	--- Deuren en ramen, alsmede kozijnen daarvoor en drempels voor deuren; blinden, jaloezieën en dergelijke	x 1 000 EUR kg	25 049 3 260 609	14 009 2 008 897	16 839 2 111 958	23 858 3 157 138

(1) Leveringen m.i.v. aan het buitenland geleverd maakloonwerk.

(2) Statistische classering van producten gekoppeld aan activiteiten - CPA (2-6 cijfers); Prodcom-lijst (8 cijfers).

**Leveringen (1) in waarde en in hoeveelheid volgens de CPA en de Prodcom-lijst  
(voorlopige cijfers) - vervolg**

Code (2)	Omschrijving	Eenheid	2002			
			Juni	Juli	Augustus	September
25231450	--- Deuren en ramen, kozijnen en drempels, van kunststof	x 1 000 EUR kg	22 622 2 738 354	11 997 1 456 733	15 464 1 845 026	21 803 2 690 314
25231470	---- Blinden, jaloezieën, rolluiken ... en dergelijke artikelen alsmede delen, van kunststof	x 1 000 EUR kg	2 427 522 255	2 012 552 164	1 375 266 932	2 056 466 824
252315	--- Andere kunststofartikelen voor de bouw n.e.g.	x 1 000 EUR kg	5 839 2 268 327	5 510 2 156 641	5 769 2 450 229	6 106 2 514 046
25231550	--- Gamituren en beslag, om blijvend te worden bevestigd, van kunststof	x 1 000 EUR kg	3 420 1 117 944	3 683 1 187 391	3 674 1 524 519	3 677 1 387 587
25231590	---- Andere artikelen van kunststof voor de bouw	x 1 000 EUR kg	2 419 1 150 383	1 827 969 250	2 095 925 710	2 430 1 126 459
2524	-- Overige producten van kunststof	x 1 000 EUR -	106 289	91 485	76 667	100 949
	<b>waarvan:</b>					
252421	--- Platen, vellen, foliën, strippen en andere platte producten van kunststof, zelfklevend, op rollen, met een breedte	x 1 000 EUR kg	4 309 641 522	2 675 393 714	2 403 325 189	3 514 481 319
252422	--- Andere zelfklevende band, platen, strippen, vellen, foliën, op rollen, en andere platte producten van kunststof	x 1 000 EUR kg	13 807 2 098 836	11 656 1 833 838	9 763 1 457 827	14 962 2 288 201
252423	--- Vaatwerk, andere huishoudelijke artikelen en toiletartikelen, van kunststofwaarvan:	x 1 000 EUR kg	12 882 2 925 045	13 150 3 632 545	12 663 3 087 282	13 694 3 237 319
25242320	---- Keuken- en tafelgerei van kunststof	x 1 000 EUR kg	10 183 2 053 139	9 912 2 306 666	9 642 2 032 606	9 934 2 060 202
252428	--- Beslag voor meubelen, carrosserieën en dergelijke, versieringsvoorwerpen e.d. van kunststofwaarvan:	x 1 000 EUR -	34 966	34 655	27 321	38 110
25242870	---- Andere artikelen van kunststof en artikelen van ander materiaal	x 1 000 EUR -	27 456	27 487	21 903	30 867
252490	--- Vervaardiging van kunststofartikelen	x 1 000 EUR kg	18 737 21 341 884	13 920 29 049 972	12 102 13 688 757	15 878 18 013 624
	<b>waarvan:</b>					
25249010	---- Delen van kunststof voor machines, kernreactoren, stoomketels, mechanieke werktuigen	x 1 000 EUR kg	1 545 98 788	1 465 113 249	1 412 85 085	1 834 119 993
25249030	---- Delen van kunststof voor zend- of ontvangapparaten, radio- en televisietoestellen	x 1 000 EUR kg	2 904 430 778	2 485 361 936	2 789 380 686	3 600 518 023
25249060	---- Delen van kunststof voor voertuigen voor vervoer over land	x 1 000 EUR kg	6 813 388 390	3 723 226 420	2 868 130 478	4 556 232 665
26	<b>OVERIGE NIET-METAALHOUDENDE MINERALE PRODUCTEN WAARVAN:</b>	x 1 000 EUR -	483 178	354 339	380 863	485 871
261	- GLAS EN PRODUCTEN VAN GLAS	x 1 000 EUR -	155 121	135 547	111 125	155 353
26111	-- <b>Vuurgepolijst glas ("float glass")</b>	x 1 000 EUR m2	39 322 10 546 623	35 628 9 617 990	26 499 6 925 412	36 988 9 717 646
	<b>waarvan:</b>					
26111280	--- Ander vuurgepolijst, geslepen of gepolijst glas, n.e.g.	x 1 000 EUR m2	13 485 4 955 659	12 704 4 699 831	10 387 3 863 103	13 265 4 768 230
26121	-- <b>Gevormd en bewerkt vlakglas</b>	x 1 000 EUR -	64 410	50 284	43 042	63 944
261211	--- Glas, in platen, gebogen, met schuin geslepen randen, gegraveerd, van gaten voorzien, geëmailleerd, enz.	x 1 000 EUR kg	3 823 3 467 253	2 448 2 332 573	2 971 3 007 499	4 104 4 372 511

(1) Leveringen m.i.v. aan het buitenland geleverd maakloonwerk.

(2) Statistische classificering van producten gekoppeld aan activiteiten - CPA (2-6 cijfers): Prodcom-lijst (8 cijfers).

# PRODCOM - Leveringen per product

## Leveringen (1) in waarde en in hoeveelheid volgens de CPA en de Prodcom-lijst (voorlopige cijfers) - vervolg

Code (2)	Omschrijving	Eenheid	2002			
			Juni	Juli	Augustus	September
261212	--- Veiligheidsglas	x 1 000 EUR	34 534	31 612	22 455	34 620
	waarvan:	-				
26121230	---- Veiligheidsglas bestaande uit geharde glasplaten, n.e.g.	x 1 000 EUR m2	2 222 70 001	1 570 49 750	1 482 45 227	1 985 60 826
26121255	---- Veiligheidsglas bestaande uit opeengekitte glasplaten, voor automobielen	x 1 000 EUR kg	9 549 3 327 866	8 946 3 302 838	6 211 2 226 205	5 445 2 304 828
26121270	---- Veiligheidsglas bestaande uit opeengekitte glasplaten, n.e.g.	x 1 000 EUR m2	11 533 668 933	11 183 688 289	7 090 428 474	13 135 745 798
261213	--- Spiegels van glas; meerwandig glas voor isoleringsdoeleinden	x 1 000 EUR	26 052	16 224	17 615	25 219
	waarvan:	-				
26121330	---- Meerwandig glas voor isoleringsdoeleinden	x 1 000 EUR m2	20 431 510 758	11 265 261 276	12 116 310 651	17 721 449 642
26121390	---- Andere spiegels van glas, ook indien omlijst	x 1 000 EUR kg	5 621 8 605 607	4 351 6 292 909	4 702 8 260 921	6 542 9 870 893
26131	-- Holgas	x 1 000 EUR	11 311	12 117	7 622	10 966
	-	-				
26141	-- Glasvezels	x 1 000 EUR kg	25 012 17 865 709	24 816 18 646 303	21 317 15 793 782	27 217 20 213 713
261411	--- Lonten, rovings en garens, ook indien gesneden, van glasvezels	x 1 000 EUR kg	9 966 6 616 085	10 577 7 157 633	9 166 6 100 031	10 210 6 957 651
261412	--- Vliezen, netten, matten, matrassen, platen en dergelijke niet-geweven producten van glasvezels	x 1 000 EUR kg	15 047 11 249 624	14 239 11 488 670	12 151 9 693 751	17 007 13 256 062
2615	-- Overig bewerkt glas, inclusief technisch glaswerk	x 1 000 EUR	15 065	12 702	12 644	16 239
	-	-				
26151	--- Overig half-afgewerkt glas	x 1 000 EUR kg	9 652 10 400 074	8 531 12 457 593	8 458 9 385 345	10 043 10 721 100
26152	--- Technisch en ander glaswerk	x 1 000 EUR	5 413	4 170	4 186	6 195
	-	-				
26251	- ARTIKELEN VAN KERAMISCHE STOFFEN N.E.G.	x 1 000 EUR kg	499 13 554	519 11 418	326 15 385	292 15 450
26261	- VUURVASTE KERAMISCHE PRODUCTEN	x 1 000 EUR kg	6 249 5 904 974	4 501 4 908 850	5 212 4 410 046	6 120 4 764 357
	WAARVAN:	-				
26261300	-- Vuurvast cement/mortel/beton en dergelijke vuurvaste preparaten, n.e.g.	x 1 000 EUR kg	1 469 2 251 981	1 195 2 309 278	1 290 2 130 121	1 241 1 973 306
26401	- BAKSTENEN, TEGELS EN ANDER BOUWMATERIAAL, VAN GEBAKKEN KLEI	x 1 000 EUR	25 513	19 388	23 448	27 767
	WAARVAN:	-				
264011	-- Bakstenen, vloerstroken (hourdis), balkbekleding en dergelijke, van niet-vuurvaste keramische stoffen	x 1 000 EUR	19 301	14 131	17 735	20 118
	waarvan:	-				
26401113	--- Bakstenen voor binnenmuren	x 1 000 EUR m3	5 740 121 454	4 142 86 559	5 686 123 884	6 090 131 960
26401115	--- Gevelstenen	x 1 000 EUR m3	12 514 82 202	9 415 62 591	11 235 73 250	13 102 85 609
265	- CEMENT, KALK EN GIPS	x 1 000 EUR kg	69 515 990 940 443	53 213 775 718 414	60 812 870 195 622	72 569 1 041 028 874
	WAARVAN:	-				

(1) Leveringen m.i.v. aan het buitenland geleverd maakloonwerk.

(2) Statistische classificatie van producten gekoppeld aan activiteiten - CPA (2-6 cijfers); Prodcom-lijst (8 cijfers).

**Leveringen (1) in waarde en in hoeveelheid volgens de CPA en de Prodcom-lijst  
(voorlopige cijfers) - vervolg**

Code (2)	Omschrijving	Eenheid	2002			
			Juni	Juli	Augustus	September
26511	-- Cement	x 1 000 EUR kg	55 318 818 544 257	39 306 601 772 965	46 228 693 655 711	56 624 848 557 594
26511100	--- Cementklinker	x 1 000 EUR kg	5 059 109 955 995	5 019 117 457 387	4 860 118 127 219	5 482 124 560 089
265112	--- Hydraulisch cement (ander dan cementklinker) waarvan:	x 1 000 EUR kg	50 259 708 588 262	34 287 484 315 578	41 369 575 528 492	51 142 723 997 505
26511290	---- Ander hydraulisch cement	x 1 000 EUR kg	22 647 327 821 000	12 931 183 679 000	18 528 268 101 000	24 436 355 991 000
26521033	-- Ongebluste kalk	x 1 000 EUR kg	8 840 127 283 560	9 241 134 930 475	9 204 133 705 505	10 252 145 039 937
266	- WERKEN VAN BETON, GIPS EN CEMENT	x 1 000 EUR -	163 582	97 631	131 771	162 173
2661	-- Werken van beton voor de bouw	x 1 000 EUR -	87 003	50 525	68 675	83 050
26611	--- Werken van beton voor de bouw	x 1 000 EUR kg	84 403 1 083 184 349	49 251 685 746 917	65 743 864 034 280	80 275 1 015 540 490
266111	---- Dakpannen, tegels, bouwstenen en dergelijke artikelen, van cement, van beton of van kunststeen	x 1 000 EUR kg	28 507 498 825 596	20 238 354 065 723	22 372 403 148 743	24 098 432 711 677
26611130	---- - Blokken en stenen voor het bouwbedrijf, van cement, beton of kunststeen	x 1 000 EUR kg	8 426 206 552 243	6 041 159 276 633	7 100 175 984 314	7 981 192 406 056
26611150	---- - Tegels en dergelijke artikelen, van cement, beton of kunststeen	x 1 000 EUR kg	20 080 292 273 353	14 197 194 789 090	15 271 227 164 429	16 116 240 305 621
26611200	---- Geprefabriceerde bouwelementen van cement, beton of kunststeen	x 1 000 EUR kg	51 033 539 932 378	27 292 316 102 895	39 157 418 225 110	50 409 527 972 945
26611300	---- Buizen van cement, beton of kunststeen	x 1 000 EUR kg	4 863 44 426 375	1 721 15 578 299	4 214 42 660 427	5 768 54 855 868
26612000	--- Geprefabriceerde bouwwerken van cement	x 1 000 EUR -	2 600	1 275	2 932	2 774
266210	-- Werken van gips voor de bouw	x 1 000 EUR m2	7 909 4 964 954	6 655 4 366 797	7 446 4 560 497	7 526 4 739 049
26631000	-- Stortklaar beton	x 1 000 EUR kg	53 354 2 077 108 390	30 077 1 156 918 571	42 226 1 611 049 462	54 140 2 025 259 216
26641000	-- Fabrieksmatig vervaardigde mortel	x 1 000 EUR kg	3 857 78 454 586	1 924 40 370 272	3 134 63 516 689	4 457 86 012 110
26651	-- Artikelen van vezelcement	x 1 000 EUR -	8 062	6 196	7 781	9 026
26661	-- Andere werken van gips, beton en cement	x 1 000 EUR kg	3 397 27 427 130	2 254 16 002 851	2 508 18 506 916	3 975 25 867 720
26701	- STEEN EN WERKEN DAARVAN	x 1 000 EUR kg	22 950 139 967 793	11 417 84 230 061	17 705 114 127 538	22 420 135 340 060
26701100	-- Marmer, travertijn, albast, behakt/bezaagd, platte/effen kanten, anders bew.	x 1 000 EUR kg	3 243 2 752 400	1 640 1 483 644	2 144 1 885 578	3 431 2 795 189
267012	-- Andere werken van steen, bewerkte steen daaronder begrepen; andere korrels en splinters, kunstmatig gekleurdwaarvan:	x 1 000 EUR kg	19 707 137 215 393	9 777 82 746 417	15 562 112 241 960	18 988 132 544 871

(1) Leveringen m.i.v. aan het buitenland geleverd maakloonwerk.

(2) Statistische classering van producten gekoppeld aan activiteiten - CPA (2-6 cijfers): Prodcom-lijst (8 cijfers).

# PRODCOM - Leveringen per product

## Leveringen (1) in waarde en in hoeveelheid volgens de CPA en de Prodcom-lijst (voorlopige cijfers) - vervolg

Code (2)	Omschrijving	Eenheid	2002			
			Juni	Juli	Augustus	September
26701210	--- Stenen voor bestrating, plaveien ..., van natuursteen (excl. leisteen)	x 1 000 EUR kg	3 478 44 874 963	1 432 21 646 369	2 696 34 163 342	2 641 34 389 538
26701240	--- Andere kalksteen, n.e.g., behakt/bezaagd, platte/effen kanten, anders bewerkt	x 1 000 EUR kg	3 905 4 866 728	1 400 1 588 155	3 548 4 485 719	3 894 5 163 400
26701260	--- Graniet, behakt/bezaagd, platte/effen kanten, anders bewerkt	x 1 000 EUR kg	10 273 10 880 841	5 895 6 218 631	7 900 8 575 565	10 583 11 387 291
268	- ANDERE NIET-METAALHOUDENDE MINERALE PRODUCTEN	x 1 000 EUR -	33 214	26 420	25 373	33 216
26811	-- Schuur-, slijp- en polijstmiddelen	x 1 000 EUR -	1 325	1 121	1 089	1 366
26821	-- Overige niet-metaalhoudende minerale producten n.e.g. waarvan:	x 1 000 EUR -	31 890	25 299	24 284	31 850
268212	--- Werken van asfalt of van dergelijke producten	x 1 000 EUR -	17 730	13 505	13 979	18 255
26821253	---- Dakbedekkingsmateriaal of dampdichte vliezen gebaseerd op bitumen in rollen	x 1 000 EUR m2	12 110 5 268 659	8 239 3 530 854	9 277 3 804 059	13 255 5 199 424
26821290	---- Producten gebaseerd op bitumeuse bindmiddelen (niet in rollen)	x 1 000 EUR kg	5 621 17 940 348	5 266 14 411 389	4 702 13 957 453	4 999 16 962 807
268216	--- Niet-metaalhoudende minerale producten n.e.g. waarvan:	x 1 000 EUR kg	11 679 24 554 801	10 520 23 709 410	8 502 20 532 454	10 692 24 934 278
26821630	---- Mengsels en werken van minerale stoffen voor warmte-isolering, geluiddemping	x 1 000 EUR kg	9 029 7 609 868	8 213 7 525 763	6 205 5 549 069	7 948 6 472 368
27	<b>METALEN IN PRIMAIRE VORM (M.U.V. VERVAARDIGING VAN IJZER EN STAAL EN VAN FERRO-LEGERINGEN (EGKS))</b>	x 1 000 EUR -	<b>384 414</b>	<b>337 823</b>	<b>339 481</b>	<b>399 395</b>
272	- BUIZEN	x 1 000 EUR kg	15 467 20 546 025	14 694 19 814 944	11 244 13 549 765	16 092 19 797 456
272120	-- Hulpstukken (fittings) voor buisleidingen, van ijzer of van staal, gegoten	x 1 000 EUR kg	1 614 508 376	1 329 448 104	1 162 286 018	1 720 603 864
2722	-- Buizen en hulpstukken (fittings) van staal	x 1 000 EUR kg	13 853 20 037 649	13 365 19 366 840	10 082 13 263 747	14 372 19 193 592
272210	--- Buizen, pijpen en holle profielen, van ijzer of van staal	x 1 000 EUR kg	11 226 19 486 804	11 062 18 890 918	7 813 12 833 653	11 431 18 564 002
272220	--- Hulpstukken (fittings) voor buisleidingen, van ijzer of van staal, n.e.g.	x 1 000 EUR kg	2 627 550 845	2 303 475 922	2 269 430 094	2 940 629 590
273	- OVERIG IJZER EN STAAL EN NIET-EGKS-FERROLEGERINGEN WAARVAN:	x 1 000 EUR -	80 155	35 134	89 927	83 657
2732	-- Koud gewalst bandstaal	x 1 000 EUR -	9 508	8 568	6 416	8 918
27321017	--- Koudgewalste producten, breedte <= 500 mm, C < 0,25%, van niet-gelegeerd elektroplaat, niet gegloeid	x 1 000 EUR kg	6 386 10 579 522	5 851 8 754 823	4 052 6 555 813	6 006 9 529 755
27322013	--- Koudgewalste producten, niet-gelegeerd, breedte <= 500 mm, dompel metallisch bekleed	x 1 000 EUR kg	2 602 5 947 203	2 346 5 986 733	1 926 4 414 262	2 420 5 857 296
27331	-- Koud gevormde of koud gefelste producten van ijzer, van niet-gelegeerd staal of van roestvrij	x 1 000 EUR kg	18 074 22 009 158	14 583 17 047 398	13 895 16 565 722	18 381 21 496 345

(1) Leveringen m.i.v. aan het buitenland geleverd maakloonwerk.

(2) Statistische classering van producten gekoppeld aan activiteiten - CPA (2-6 cijfers); Prodcom-lijst (8 cijfers).



**Leveringen (1) in waarde en in hoeveelheid volgens de CPA en de Prodcom-lijst  
(voorlopige cijfers) - vervolg**

Code (2)	Omschrijving	Eenheid	2002			
			Juni	Juli	Augustus	September
273311	--- Profielen van ijzer of van niet-gelegeerd staal	x 1 000 EUR kg	15 152 19 160 051	12 567 14 951 480	11 510 14 307 266	15 184 18 276 036
27331200	--- Koudgevormde profielen, verkregen uit platte produkten, van roestvrij staal	x 1 000 EUR kg	2 922 2 849 107	2 016 2 095 918	2 385 2 258 456	3 197 3 220 309
27341	-- Draad	x 1 000 EUR kg	46 749 62 958 673	7 059 20 415 395	66 044 73 766 603	50 238 62 705 089
	waarvan:					
27341130	--- Draad van niet-gelegeerd staal, C < 0,25%	x 1 000 EUR kg	25 338 45 587 112	6 399 19 495 104	29 933 45 456 680	27 937 44 695 949
274	- NON-FERRO METALEN	x 1 000 EUR kg	268 137 139 155 782	270 999 127 590 318	221 183 111 767 629	275 048 141 424 433
	WAARVAN:					
27421	-- Ruw aluminium; aluminiumoxyde	x 1 000 EUR kg	4 547 2 662 491	4 458 2 582 072	2 736 1 681 094	5 172 3 100 533
274222	-- Staven en profielen, van aluminium	x 1 000 EUR kg	31 220 10 950 544	26 772 9 542 795	25 797 9 008 958	34 217 11 701 756
27422500	-- Bladaluminium, dikte (zonder onderlaag) < 0,2 mm	x 1 000 EUR kg	9 754 3 391 056	9 909 3 256 362	8 574 2 871 976	9 883 3 244 210
2743	-- Lood, zink en tin en werken daarvan	x 1 000 EUR kg	45 860 49 561 078	45 518 45 035 552	41 885 40 585 364	49 499 51 172 332
2744	-- Werken van koper	x 1 000 EUR kg	88 576 51 186 532	79 711 45 753 730	65 842 42 568 989	82 148 52 047 731
	waarvan:					
27442	--- Halfabrikaten van koper of van koperlegeringen	x 1 000 EUR kg	50 381 25 154 315	41 603 21 023 364	37 953 20 391 485	46 857 24 876 875
275	- GIETEN VAN METALEN	x 1 000 EUR kg	20 655 8 682 295	16 996 6 440 035	17 127 7 154 759	24 599 9 611 756
27511	-- Gieten van ijzer	x 1 000 EUR kg	7 795 6 506 465	4 703 4 347 254	5 836 5 184 007	8 576 7 080 320
	waarvan:					
27511290	--- Delen van nodulair gietijzer voor ander gebruik	x 1 000 EUR kg	1 392 1 317 826	949 861 030	982 1 193 257	1 632 1 550 094
275113	--- Gieten van grijs gietijzer	x 1 000 EUR kg	5 199 4 560 238	3 114 3 176 303	3 936 3 519 376	5 670 4 894 030
	waarvan:					
27511350	---- Delen van overig (lamellair) gietijzer voor andere machines	x 1 000 EUR kg	3 955 3 245 518	2 443 2 665 240	3 002 2 397 373	4 490 3 533 381
27521090	-- Delen van gietstaal voor ander gebruik	x 1 000 EUR kg	1 908 732 964	2 169 799 710	2 072 744 274	2 567 874 319
275310	-- Gieten van lichte metalen	x 1 000 EUR kg	9 287 1 272 401	8 873 1 169 949	7 863 1 065 490	11 680 1 473 769
275410	-- Gieten van andere non-ferrometalen	x 1 000 EUR kg	1 665 170 465	1 250 123 122	1 356 160 988	1 775 183 348
28	<b>PRODUKTEN VAN METAAL, ANDERE DAN MACHINES EN APPARATEN</b>	x 1 000 EUR -	577 836	416 358	491 401	570 996
281	- METALEN CONSTRUCTIEWERKEN	x 1 000 EUR -	181 237	122 642	150 771	175 627
2811	-- Metalen constructiewerken en delen daarvan	x 1 000 EUR -	142 110	100 972	114 314	138 861

(1) Leveringen m.i.v. aan het buitenland geleverd maakloonwerk.

(2) Statistische classering van producten gekoppeld aan activiteiten - CPA (2-6 cijfers); Prodcom-lijst (8 cijfers).

# PRODCOM - Leveringen per product

## Leveringen (1) in waarde en in hoeveelheid volgens de CPA en de Prodcom-lijst (voorlopige cijfers) - vervolg

Code (2)	Omschrijving	Eenheid	2002			
			Juni	Juli	Augustus	September
281110	--- Geprefabriceerde bouwwerken van metaal	x 1 000 EUR	30 182	20 057	26 027	28 153
	-	-				
28111030	---- Geprefabriceerde bouwwerken van ijzer of van staal	x 1 000 EUR	27 394	17 925	24 086	25 341
	-	-				
28111050	---- Geprefabriceerde bouwwerken van aluminium	x 1 000 EUR	2 789	2 131	1 941	2 813
	-	-				
28112	--- Metalen constructiewerken en delen daarvan	x 1 000 EUR	106 244	77 092	83 206	105 176
	-	kg	55 950 507	42 104 540	47 538 651	61 310 395
28112100	---- Bruggen en brugdelen, van ijzer of van staal	x 1 000 EUR	3 237	2 260	3 379	4 762
	-	kg	2 197 489	1 693 736	2 646 961	4 346 844
28112200	---- Vakwerkmasten en andere masten, van ijzer of van staal	x 1 000 EUR	546	559	710	592
	-	kg	103 888	83 523	123 276	98 063
281123	---- Andere constructiewerken en delen daarvan, platen, staven, profielen, buizen e.d. van ijzer, staal of aluminiumwaarvan:	x 1 000 EUR	102 461	74 272	79 118	99 821
	-	kg	53 649 130	40 327 281	44 768 414	56 865 488
28112340	----- Andere constructiewerken, hoofdzakelijk bestaande uit gelaagde profielplaten met isolerende tussenlaag	x 1 000 EUR	11 495	10 179	8 929	11 996
	-	kg	5 750 123	4 895 426	4 222 966	5 814 488
28112350	----- Andere constructiewerken, hoofdzakelijk bestaande uit andere platen	x 1 000 EUR	8 513	6 492	6 253	7 309
	-	kg	3 126 471	2 180 183	2 479 288	2 756 791
28112360	----- Andere constructiewerken van ijzer of van staal	x 1 000 EUR	63 060	41 946	49 058	60 624
	-	kg	35 501 557	26 538 383	29 479 714	37 949 897
28112370	----- Constructiewerken en delen van constructiewerken, van aluminium, n.e.g.	x 1 000 EUR	15 494	12 135	10 728	15 542
	-	kg	1 916 624	1 391 825	1 231 715	1 740 031
28119000	--- Installatie van zelfvervaardigde metalen constructiewerken	x 1 000 EUR	5 684	3 824	5 081	5 531
	-	-				
281210	-- Deuren en ramen, alsmede kozijnen daarvoor en drempels, van ijzer, van staal en van aluminium	x 1 000 EUR	39 126	21 669	36 457	36 767
	-	p/st	210 341	148 046	201 906	201 832
28121030	--- Deuren en ramen, kozijnen en drempels, van ijzer of van staal	x 1 000 EUR	6 410	3 748	4 934	6 680
	-	p/st	23 526	19 504	23 025	29 168
28121050	--- Deuren en ramen, kozijnen en drempels, van aluminium	x 1 000 EUR	32 716	17 922	31 522	30 087
	-	p/st	186 815	128 542	178 881	172 664
282	- TANKS, RESERVOIRS EN BERGINGSMIDDELEN, VAN METAAL; RADIATOREN EN KETELS VOOR CENTRALE VERWARMING	x 1 000 EUR	74 161	51 353	55 047	77 228
	-	-				
2821	-- Tanks, reservoirs en bergingsmiddelen, van metaal	x 1 000 EUR	22 929	15 266	14 677	21 705
	-	-				
28211	--- Tanks, reservoirs en bergingsmiddelen, van ijzer, van staal of van aluminium waarvan:	x 1 000 EUR	21 185	14 270	13 606	20 327
	-	kg	5 676 428	3 766 742	4 698 551	5 968 098
28211130	---- Andere reservoirs, kuipen e.d. bergingsmiddelen, voor vloeistoffen	x 1 000 EUR	7 784	8 517	5 999	14 609
	-	kg	2 434 793	2 207 970	1 838 492	4 151 450
28211150	---- Reservoirs, kuipen e.d. bergingsmiddelen van ijzer of van staal, met een inhoud > 300 l, voor vaste stoffen	x 1 000 EUR	3 146	2 503	2 929	2 203
	-	kg	1 172 560	1 097 497	1 303 678	903 568
28219000	--- Reparatie en onderhoud van tanks, reservoirs en bergingsmiddelen, van metaal	x 1 000 EUR	1 744	996	1 071	1 378
	-	-				
2822	-- Radiatoren en ketels voor centrale verwarming	x 1 000 EUR	51 232	36 087	40 370	55 522
	-	-				

(1) Leveringen m.i.v. aan het buitenland geleverd maakloonwerk.

(2) Statistische classering van producten gekoppeld aan activiteiten - CPA (2-6 cijfers); Prodcom-lijst (8 cijfers).

**Leveringen (1) in waarde en in hoeveelheid volgens de CPA en de Prodcom-lijst  
(voorlopige cijfers) - vervolg**

Code (2)	Omschrijving	Eenheid	2002			
			Juni	Juli	Augustus	September
28221	--- Radiatoren en ketels	x 1 000 EUR	26 517	19 221	23 332	32 434
	waarvan:	-				
28221150	---- Radiatoren, niet-elektrisch verwarmd, en delen daarvan, van ijzer/staal	x 1 000 EUR kg	23 669 11 251 052	17 516 8 717 147	20 678 9 296 846	29 142 14 785 131
28229000	--- Reparatie en onderhoud van ketels voor centrale verwarming, al dan niet voor huishoudelijk gebruik	x 1 000 EUR	24 714	16 866	17 037	23 088
2830	- STOOMKETELS, ANDERE DAN WARMWATERKETELS VOOR DE CENTRALE VERWARMING WAARVAN:	x 1 000 EUR	37 944	35 555	38 594	32 823
28309	- - Installatie, reparatie en onderhoud van stoomketels (excl. warmwaterketels voor centrale verwarming)	x 1 000 EUR	26 900	25 109	23 494	25 904
28309100	--- Installatie van stoomketels, excl. warmwaterketels voor de centrale verwarming en van industriële leidingstelsels	x 1 000 EUR	16 406	18 057	16 397	17 533
28309200	--- Reparatie en onderhoud van stoomketels, excl. warmwaterketels voor de centrale verwarm. en van industr. leidingstelsels	x 1 000 EUR	10 494	7 052	7 098	8 371
2840	- SMEDEN, PERSEN, STAMPEN EN PROFIELWALSEN VAN METAAL; POEDERMETALLURGIEWAARVAN:	x 1 000 EUR	13 527	12 770	12 118	16 103
284012	- - Stampen van metaal	x 1 000 EUR	4 678	5 348	3 808	5 968
	waarvan:	-				
28401270	--- Delen van stampwerk van staal voor andere machines	x 1 000 EUR kg	508 164 235	333 129 024	215 83 164	344 184 627
284013	- - Andere vormbewerkingen van metaal	x 1 000 EUR kg	8 676 19 745 997	7 310 25 160 969	8 192 12 521 405	9 971 15 963 323
28401330	--- Pers-, trek- en stansdelen van staal voor andere machines	x 1 000 EUR kg	2 585 855 065	2 083 786 616	2 508 833 467	2 627 847 746
28401340	--- Pers-, trek- en stansdelen van staal voor elektrotechnische producten	x 1 000 EUR kg	1 832 17 544 024	2 017 23 336 699	1 789 10 458 636	2 153 13 401 386
28401370	--- Pers-, trek- en stansdelen van non-ferrometalen	x 1 000 EUR kg	4 259 1 346 908	3 210 1 037 654	3 896 1 229 302	5 191 1 714 191
285	- OPPERVLAKTEBEHANDELING VAN METAAL; ALGEMENE METAALBEWERKING	x 1 000 EUR	101 897	71 334	82 520	105 632
2851	- - Oppervlaktebehandeling van metaal	x 1 000 EUR	53 156	35 818	41 067	52 779
28511	--- Bekleden van metaal	x 1 000 EUR	28 272	19 652	19 768	28 200
285111	---- Bekleden van metaal met metaal	x 1 000 EUR	20 932	13 205	14 695	21 131
	waarvan:	-				
28511130	----- Metallische laag (Dompel)	x 1 000 EUR	5 459	4 132	3 946	5 398
28511190	----- Overige metallische lagen (electrolytisch en chemisch vernikkelen, verkoperen, verchromen, enz.)	x 1 000 EUR	2 151	1 092	1 106	1 557
285112	---- Bekleden van metaal met ander materiaal dan metaal	x 1 000 EUR	7 340	6 447	5 073	7 069
28512	--- Andere behandeling van metaal	x 1 000 EUR	24 885	16 166	21 299	24 579

(1) Leveringen m.i.v. aan het buitenland geleverd maakloonwerk.

(2) Statistische classering van producten gekoppeld aan activiteiten - CPA (2-6 cijfers); Prodcom-lijst (8 cijfers).

# PRODCOM - Leveringen per product

## Leveringen (1) in waarde en in hoeveelheid volgens de CPA en de Prodcom-lijst (voorlopige cijfers) - vervolg

Code (2)	Omschrijving	Eenheid	2002			
			Juni	Juli	Augustus	September
28512100	---- Warmtebehandeling (harden e.d.)	x 1 000 EUR -	1 930	1 294	1 930	2 008
285122	---- Andere oppervlaktebehandeling van metaal waarvan:	x 1 000 EUR -	22 954	14 873	19 370	22 570
28512230	----- Lakken e.d.	x 1 000 EUR -	8 485	6 393	6 691	8 613
28512290	----- Overige oppervlaktebewerkingen van metalen	x 1 000 EUR -	11 567	5 674	10 818	10 730
285210	-- <b>Algemene metaalbewerking</b>	x 1 000 EUR kg	<b>48 741</b> <b>10 953 241</b>	<b>35 516</b> <b>8 652 069</b>	<b>41 453</b> <b>10 640 403</b>	<b>52 854</b> <b>12 885 680</b>
	<b>waarvan:</b>					
28521033	--- Delen, gedraaid van metaal, voor machines	x 1 000 EUR kg	17 244 3 740 415	14 780 3 081 058	13 984 2 838 787	17 889 3 653 094
28521035	--- Delen, gedraaid van metaal, voor voertuigen voor vervoer over land	x 1 000 EUR kg	23 125 5 792 624	16 083 4 241 108	21 606 6 510 722	27 625 7 450 273
28521055	--- Delen, gedraaid van metaal, voor optische- en precisie- instrumenten	x 1 000 EUR kg	1 515 108 084	1 002 68 273	800 53 964	1 135 76 599
28521070	--- Delen, gedraaid van metaal, voor ander gebruik	x 1 000 EUR kg	1 917 561 891	1 363 423 883	1 567 495 673	2 036 682 766
286	- <b>MESSEMAKERSWERK, GEREEDSCHAP EN IJZERWAREN</b> <b>WAARVAN:</b>	x 1 000 EUR -	43 519	32 345	30 381	38 514
286250	-- <b>Ander gereedschap</b>	x 1 000 EUR -	<b>9 064</b>	<b>6 778</b>	<b>8 590</b>	<b>7 607</b>
	<b>waarvan:</b>					
28625024	--- Trekstenen, -matrijzen, pers- of extrusiematrijzen voor metaalbewerking	x 1 000 EUR kg	1 711 67 817	1 434 57 421	1 591 67 467	2 123 97 829
28625033	--- Gereedschap voor het stampen en stansen, voor metaalbewerking	x 1 000 EUR kg	796 10 135	900 14 010	596 9 904	716 8 938
28625039	--- Gereedschap voor het stampen en stansen, andere	x 1 000 EUR kg	349 4 986	801 11 580	537 7 756	462 6 447
28631	-- <b>Hangsloten, grendelsloten en andere sloten, sleutels en delen daarvan, van onedel metaal</b> <b>waarvan:</b>	x 1 000 EUR -	<b>23 379</b>	<b>14 361</b>	<b>14 593</b>	<b>19 270</b>
286314	--- Scharnieren, garnituren, beslag en dergelijke, van onedel metaal, voor automobielen, deuren, vensters, e.d.waarvan:	x 1 000 EUR kg	20 941 2 521 634	12 859 1 986 974	12 383 1 204 979	16 781 2 066 282
28631410	---- Scharnieren en andere hengsels, van onedel metaal	x 1 000 EUR kg	617 71 034	295 36 102	569 63 552	617 62 654
28631440	---- Garnituren, beslag, ..., voor gebouwen, van onedel metaal, n.e.g.	x 1 000 EUR kg	16 319 1 653 904	9 094 1 245 263	9 978 778 213	13 253 1 404 781
287	- <b>OVERIGE PRODUCTEN VAN METAAL</b>	x 1 000 EUR -	125 551	90 360	121 972	125 069
28711	-- <b>Reservoirs, fusten, trommels, bussen, blikken en dergelijke bergingsmiddelen (andere dan voor gas), van ijzer of staal</b>	x 1 000 EUR p/st	<b>5 730</b> <b>476 698</b>	<b>6 670</b> <b>445 072</b>	<b>4 921</b> <b>368 534</b>	<b>6 201</b> <b>434 303</b>
28721	-- <b>Bergingsmiddelen van licht metaal</b>	x 1 000 EUR -	<b>16 686</b>	<b>16 844</b>	<b>15 821</b>	<b>16 424</b>
	<b>waarvan:</b>					
287211	--- Bergingsmiddelen van licht metaal (ander dan aluminium)	x 1 000 EUR p/st	15 327 155 392 751	15 765 157 096 209	14 571 150 900 803	14 884 152 011 333

(1) Leveringen m.i.v. aan het buitenland geleverd maakloonwerk.

(2) Statistische classering van producten gekoppeld aan activiteiten - CPA (2-6 cijfers); Prodcom-lijst (8 cijfers).

**Leveringen (1) in waarde en in hoeveelheid volgens de CPA en de Prodcom-lijst  
(voorlopige cijfers) - vervolg**

Code (2)	Omschrijving	Eenheid	2002			
			Juni	Juli	Augustus	September
28731	-- Artikelen van draad	x 1 000 EUR	34 097	9 156	42 880	29 572
	waarvan:	-				
287313	--- Metaaldoek, -gaas en traliewerk, van ijzer-, staal- of koperdraad; plaat-gaas, plaat- of bandstaal of -koper	x 1 000 EUR kg	17 092 18 913 901	4 993 9 046 124	21 489 21 115 206	15 205 15 356 319
2874	-- Bouten, schroeven, moeren, kettingen en veren	x 1 000 EUR	7 949	6 760	5 829	8 305
	waarvan:	-				
287411	--- Artikelen met schroefdraad, van ijzer of van staal, n.e.g.	x 1 000 EUR	3 902	3 321	3 233	4 515
	waarvan:	-				
28741190	---- Artikelen met schroefdraad, n.e.g., van ijzer of van staal	x 1 000 EUR kg	2 663 2 231 314	1 744 1 608 956	2 292 1 981 508	3 079 2 230 353
28741230	--- Sluitringen n.e.g.	x 1 000 EUR kg	464 272 614	280 170 838	181 131 573	357 228 314
287414	--- Veren en veerbladen, van ijzer of van staal; veren van koper	x 1 000 EUR kg	2 659 704 353	2 453 746 594	1 787 430 232	2 581 681 011
	waarvan:	-				
28741433	---- Drukveren (excl. voluutveren) van ijzer of van staal, koud gevormd	x 1 000 EUR kg	277 42 356	131 25 143	139 22 421	219 37 540
28741435	---- Trekveren van ijzer of van staal, koud gevormd	x 1 000 EUR kg	100 24 569	57 14 560	46 11 090	77 19 386
28741437	---- Andere schroefveren van staal, koud gevormd	x 1 000 EUR kg	192 51 579	77 21 543	137 34 444	181 37 352
2875	-- Overige producten van metaal, n.e.g.	x 1 000 EUR	61 089	50 930	52 521	64 567
		-				
28751	--- Metaalwaren voor huishoudelijk gebruik	x 1 000 EUR	9 792	10 888	9 948	11 406
		-				
287511	---- Gootstenen, wasbakken, badkuipen en andere toiletartikelen van ijzer, staal, koper of aluminium	x 1 000 EUR	957	688	757	775
		-				
287512	---- Keukengerei en huishoudelijke artikelen, alsmede delen daarvan, van ijzer, staal, koper of aluminium	x 1 000 EUR kg	8 836 1 526 007	10 200 1 461 561	9 191 1 629 190	10 631 1 523 191
28751229	----- Andere huishoudelijke artikelen van roestvrij staal	x 1 000 EUR kg	3 266 447 253	3 339 417 821	2 727 328 700	3 935 475 508
28752	--- Overige metaalwaren (andere dan sabels, degens, bajonetten en dergelijke)	x 1 000 EUR	51 296	40 042	42 573	53 161
	waarvan:	-				
287521	---- Brandkasten, gepantserde deuren en dergelijke artikelen, van onedel metaal	x 1 000 EUR	149	77	69	309
		-				
287527	---- Andere artikelen van onedel metaal, n.e.g.	x 1 000 EUR	50 231	39 383	41 773	51 779
	waarvan:	-				
28752719	----- Gegoten artikelen van ijzer of staal, n.e.g.	x 1 000 EUR kg	5 077 3 518 201	4 043 1 713 789	4 891 3 443 408	5 304 3 545 982
28752722	----- Gesmede of gestampde artikelen van ijzer of staal, n.e.g.	x 1 000 EUR kg	985 239 960	749 182 731	1 008 224 843	1 189 267 230
28752725	----- Werken van ijzer- of staaldraad, n.e.g.	x 1 000 EUR kg	2 081 697 064	1 571 467 695	1 523 448 500	2 388 651 505
28752745	----- Andere gestampde werken van ijzer of van staal	x 1 000 EUR kg	8 033 4 540 659	8 125 4 700 986	6 490 3 522 999	8 465 4 721 940

(1) Leveringen m.i.v. aan het buitenland geleverd maakloonwerk.

(2) Statistische classering van producten gekoppeld aan activiteiten - CPA (2-6 cijfers): Prodcom-lijst (8 cijfers).

## PRODCOM - Leveringen per product

Leveringen (1) in waarde en in hoeveelheid volgens de CPA en de Prodcom-lijst  
(voorlopige cijfers) - vervolg

Code (2)	Omschrijving	Eenheid	2002			
			Juni	Juli	Augustus	September
28752749	----- Andere werken van ijzer of van staal	x 1 000 EUR kg	10 833 4 514 629	8 687 3 280 133	8 218 3 223 911	10 476 4 145 253
28752753	----- Andere gegoten werken van aluminium	x 1 000 EUR kg	347 50 681	250 36 156	212 28 487	363 56 435
28752755	----- Werken van aluminium n.e.g.	x 1 000 EUR kg	6 843 791 650	5 826 661 973	5 339 619 036	7 212 837 028
28752758	----- Artikelen van koper, n.e.g.	x 1 000 EUR kg	3 191 582 138	1 342 261 050	3 042 535 348	2 994 562 194
28752765	----- Werken van zink, n.e.g.	x 1 000 EUR kg	3 875 1 925 823	2 715 1 255 474	2 203 973 996	3 931 2 121 094
28752787	----- Verkeersborden, straatnaamborden, uithangborden en dergelijke borden, van onedel metaal	x 1 000 EUR kg	2 626 228 551	1 745 199 022	2 172 231 858	2 138 220 408
29	<b>MACHINES, APPARATEN EN WERKTUIGEN N.E.G.</b>	x 1 000 EUR -	<b>682 180</b>	<b>570 858</b>	<b>457 257</b>	<b>587 000</b>
291	- MACHINES VOOR DE PRODUKTIE EN TOEPASSING VAN MECHANISCHE ENERGIE, EXCLUSIEF MOTOREN	x 1 000 EUR -	133 427	131 175	109 566	126 638
2911	-- <b>Motoren en turbines, exclusief motoren voor luchtvaartuigen, motorvoertuigen en rijwielenwaarvan:</b>	x 1 000 EUR -	<b>21 618</b>	<b>19 640</b>	<b>17 786</b>	<b>17 287</b>
29119	--- Installatie, reparatie en onderhoud van motoren en turbines (excl. motoren voor luchtvaartuigen, motorvoertuigen e.d.)	x 1 000 EUR -	9 124	9 514	10 235	7 786
2912	-- <b>Pompen en compressoren</b>	x 1 000 EUR -	<b>79 561</b>	<b>87 912</b>	<b>68 881</b>	<b>79 771</b>
	<b>waarvan:</b>					
29122	--- Pompen en elevatoren voor vloeistoffen	x 1 000 EUR p/st	5 224 10 345	5 393 11 570	5 288 8 453	5 883 12 642
	<b>waarvan:</b>					
291224	---- Centrifugaalpompen voor vloeistoffen; andere pompen; elevatoren voor vloeistoffen	x 1 000 EUR p/st	4 881 6 384	5 199 8 321	4 791 5 344	5 307 6 963
29124	--- Delen van pompen, van compressoren en van hydraulische en pneumatische motoren en krachtmachines	x 1 000 EUR -	10 254	11 320	10 119	10 090
2913	-- <b>Kranen en dergelijke artikelen</b>	x 1 000 EUR -	<b>5 762</b>	<b>4 241</b>	<b>4 135</b>	<b>4 722</b>
	<b>waarvan:</b>					
29131	--- Kranen en dergelijke artikelen, voor leidingen, ketels, reservoirs, bakken of dergelijke bergingsmiddelenwaarvan:	x 1 000 EUR kg	3 752 103 608	2 572 47 255	2 886 93 876	3 684 114 248
291313	---- Regelaafsluiters, schuifafsluiters, klepafsluiters en andere kleppen en afsluiters	x 1 000 EUR kg	2 024 50 918	1 266 32 614	1 346 40 222	1 751 56 223
29132000	--- Delen van kranen e.d. artikelen van GS 8481	x 1 000 EUR -	520	361	226	316
29139000	--- Reparatie en onderhoud van kranen en dergelijke artikelen	x 1 000 EUR -	1 490	1 308	1 022	722
2914	-- <b>Lagers, getande overbrengingen en drijfwerkelementen</b>	x 1 000 EUR -	<b>26 486</b>	<b>19 382</b>	<b>18 764</b>	<b>24 857</b>
	<b>waarvan:</b>					
29142	--- Lagers, getande overbrengingen en drijfwerkelementen	x 1 000 EUR kg	26 133 2 138 706	19 053 1 725 968	18 568 1 435 434	24 536 2 055 816
	<b>waarvan:</b>					
29142440	---- Andere overbrengingsmechanismen	x 1 000 EUR kg	329 5 016	212 2 986	161 2 154	243 3 662

(1) Leveringen m.i.v. aan het buitenland geleverd maakloonwerk.

(2) Statistische classering van producten gekoppeld aan activiteiten - CPA (2-6 cijfers); Prodcom-lijst (8 cijfers).

**Leveringen (1) in waarde en in hoeveelheid volgens de CPA en de Prodcorm-lijst  
(voorlopige cijfers) - vervolg**

Code (2)	Omschrijving	Eenheid	2002			
			Juni	Juli	Augustus	September
29142450	---- Tandwielkasten en andere overbrengingsmech. voor het aanpassen van snelheid	x 1 000 EUR kg	22 106 1 808 876	16 011 1 476 302	15 872 1 207 582	20 645 1 726 428
292	- OVERIGE MACHINES EN APPARATEN VOOR ALGEMEEN GEBRUIK	x 1 000 EUR -	210 157	166 710	145 006	176 368
2921	-- Ovens en branders	x 1 000 EUR -	3 243	3 184	3 331	3 223
2922	-- Hijs-, hef- en transportwerktuigen	x 1 000 EUR -	70 385	44 082	43 142	60 115
	waarvan:					
292214	--- Dirkkranen; hijskranen; hefportalen, portaalwagens en transportwagens met kraanwaarvan:	x 1 000 EUR p/st	13 533 6 328	8 812 7 260	8 741 5 010	10 725 8 190
29221470	---- Machines en toestellen, om te hijsen, ..., n.e.g.	x 1 000 EUR p/st	1 499 2 016	628 2 686	665 2 581	623 3 180
292215	--- Vorkheftrucks; andere transportwagentjes; trekkers van de soort gebruikt voor het trekken van	x 1 000 EUR p/st	8 023 32 373	5 203 9 998	4 386 19 740	8 181 16 208
292216	--- Personen- en goederenliften; roltrappen en -paden	x 1 000 EUR p/st	11 401 497	3 751 311	5 543 309	8 283 568
292217	--- Pneumatische en andere continu-werkende transportinrichtingen voor goederen waarvan:	x 1 000 EUR p/st	7 032 3 513	6 698 3 186	3 869 2 570	6 789 984
29221770	---- Continu werkende transportinrichtingen voor goederen, met banden, n.e.g.	x 1 000 EUR p/st	4 477 148	3 510 1 185	2 221 139	3 359 200
29221793	---- Continu werkende transportinrichtingen voor goederen, rollenbanen/castors	x 1 000 EUR p/st	720 62	534 62	330 44	917 112
292218	--- Andere hijs-, hef- en transportwerktuigen	x 1 000 EUR p/st	2 385 151 805	1 112 99 471	1 496 132 778	1 553 150 671
292219	--- Delen van hijs-, hef- en transportwerktuigen	x 1 000 EUR -	2 470	1 642	1 704	2 918
29229	--- Installatie, reparatie en onderhoud van hijs-, hef- en transportwerktuigen	x 1 000 EUR -	22 599	14 434	15 130	19 838
2923	-- Machines en apparaten voor de koeltechniek en klimaatregeling, voor niet-huishoudelijk gebruik	x 1 000 EUR -	90 975	77 534	60 437	66 165
29231	--- Warmtewisselaars; toestellen voor de koeltechniek en klimaatregeling; filtreertoestellenwaarvan:	x 1 000 EUR p/st	43 193 155 347	42 775 149 790	26 368 67 162	31 937 73 013
292312	---- Machines en apparaten voor de regeling van het klimaat in besloten ruimten	x 1 000 EUR p/st	10 775 16 395	10 248 15 599	8 634 10 118	6 477 8 388
292320	--- Ventilatoren, andere dan tafel-, vloer-, wand-, raam-, plafond- en dakventilatoren	x 1 000 EUR p/st	2 514 10 493	2 522 12 548	2 218 10 529	1 810 11 565
292330	--- Delen van machines en toestellen voor de koel- en vriestechniek, alsmede van warmtepompen	x 1 000 EUR -	16 158	12 669	13 418	9 838
29239	--- Installatie, reparatie en onderhoud van machines en apparaten voor koeltechniek en klimaatregeling, niet vr. huishoudens	x 1 000 EUR -	29 109	19 568	18 432	22 580
29239100	---- Installatie van machines en apparaten voor de koeltechniek en klimaatregeling, voor niet-huishoudelijk gebruik	x 1 000 EUR -	16 759	10 106	10 140	11 746
29239200	---- Reparatie en onderhoud van machines en apparaten voor koeltechniek en klimaatregeling (niet-huishoudelijk gebruik)	x 1 000 EUR -	12 350	9 462	8 293	10 834

(1) Leveringen m.i.v. aan het buitenland geleverd maakloonwerk.

(2) Statistische classering van producten gekoppeld aan activiteiten - CPA (2-6 cijfers); Prodcorm-lijst (8 cijfers).

# PRODCOM - Leveringen per product

## Leveringen (1) in waarde en in hoeveelheid volgens de CPA en de Prodcom-lijst (voorlopige cijfers) - vervolg

Code (2)	Omschrijving	Eenheid	2002			
			Juni	Juli	Augustus	September
2924	-- Overige machines en apparaten voor algemeen gebruik, n.e.g. waarvan:	x 1 000 EUR -	45 555	41 911	38 096	46 865
292412	--- Toestellen voor filteren of zuiveren van vloeistoffen	x 1 000 EUR -	6 614	6 487	5 935	6 361
29242	--- Machines en toestellen voor het reinigen van flessen, voor het vullen of wegen; toestellen voor het spuiten waarvan:	x 1 000 EUR -	7 709	7 533	6 766	7 828
292421	---- Machines en toestellen voor het reinigen, vullen en verpakken van flessen en andere bergingsmiddelen	x 1 000 EUR p/st	3 021 60	2 958 34	2 753 37	3 279 30
29242410	---- Blusapparaten	x 1 000 EUR p/st	2 236 119 694	1 741 130 508	1 627 91 968	1 873 93 647
29245	--- Delen van overige machines en apparaten voor algemeen gebruik waarvan:	x 1 000 EUR -	15 003	16 087	12 749	17 372
292453	---- Delen van kalenders en walsmachines; delen van toestellen voor het spuiten, gewichten voor weegtoestellen	x 1 000 EUR -	836	496	473	600
29249	--- Installatie, reparatie en onderhoud van machines en apparaten voor algemeen gebruik n.e.g.	x 1 000 EUR -	9 958	8 231	8 846	11 414
29249100	---- Installatie van overige machines en apparaten voor algemeen gebruik, n.e.g.	x 1 000 EUR -	4 417	3 095	4 449	5 810
29249200	---- Reparatie en onderhoud van overige machines voor algemeen gebruik, n.e.g.	x 1 000 EUR -	5 541	5 136	4 397	5 605
293	- MACHINES EN WERKTUIGEN VOOR DE LANDBOUW OF DE BOSBOUW WAARVAN:	x 1 000 EUR -	91 035	72 612	21 690	33 717
29321	-- Machines voor de land-, tuin- of bosbouw, voor de voorbereiding, bewerking of bebouwing van de bodem	x 1 000 EUR p/st	918 147	512 120	473 87	669 139
293270	-- Delen van machines en toestellen voor de landbouw of de bosbouw waarvan:	x 1 000 EUR -	2 611	1 465	1 958	2 917
29327050	--- Delen van machines, toestellen en werktuigen van post 84.33	x 1 000 EUR -	1 570	1 006	1 282	2 011
29329	-- Installatie, reparatie en onderhoud van machines en toestellen voor de landbouw of de bosbouw	x 1 000 EUR -	1 488	1 731	1 201	1 631
2940	- GEREEDSCHAPSWERKTUIGEN WAARVAN:	x 1 000 EUR -	29 945	18 939	17 313	22 364
29403	-- Andere gereedschapswerktuigen voor de metaalbewerking waarvan:	x 1 000 EUR -	15 335	7 763	8 994	11 222
294033	--- Andere machines voor het buigen, het vouwen, het strekken of het vlakken van metaal	x 1 000 EUR p/st	4 596 31	2 706 28	2 456 45	5 169 34
29404	-- Gereedschapswerktuigen voor het bewerken van steen, hout e.d.; persen voor spaan- en vezelplaat e.d.	x 1 000 EUR p/st	3 010 527	2 295 398	2 028 336	2 762 555
29407	-- Delen en toebehoren van gereedschapswerktuigen waarvan:	x 1 000 EUR -	4 623	4 570	2 890	4 178
294074	--- Delen en toebehoren voor gereedschapswerktuigen voor het bewerken van metaal	x 1 000 EUR -	3 215	3 553	2 307	2 999
294075	--- Delen en toebehoren voor gereedschapswerktuigen voor het bewerken van hout, kurk, geharde rubber e.a. harde stoffen	x 1 000 EUR -	923	782	439	919

(1) Leveringen m.i.v. aan het buitenland geleverd maakloonwerk.

(2) Statistische classering van producten gekoppeld aan activiteiten - CPA (2-6 cijfers); Prodcom-lijst (8 cijfers).



**Leveringen (1) in waarde en in hoeveelheid volgens de CPA en de Prodcom-lijst  
(voorlopige cijfers) - vervolg**

Code (2)	Omschrijving	Eenheid	2002			
			Juni	Juli	Augustus	September
29409	-- Installatie, reparatie en onderhoud van gereedschapswerktuigen	x 1 000 EUR -	1 663	1 727	1 785	1 853
295	- OVERIGE MACHINES, APPARATEN EN WERKTUIGEN VOOR SPECIFIEKE DOELEINDEN WAARVAN:	x 1 000 EUR -	170 105	151 425	129 043	171 255
2951	-- Machines voor de metallurgie	x 1 000 EUR -	6 793	2 205	6 496	7 575
295112	--- Delen van machines voor de metallurgie; walsrollen; delen van walsstoelen	x 1 000 EUR -	5 224	864	4 931	5 152
29519	--- Installatie, reparatie en onderhoud van machines voor de metallurgie	x 1 000 EUR -	1 569	1 341	1 565	2 423
29532	-- Delen van machines voor de productie van voedings- en genotmiddelen	x 1 000 EUR -	2 064	1 631	1 259	1 695
2954	-- Machines voor de productie van textiel, kleding en leder waarvan:	x 1 000 EUR -	61 101	55 714	33 225	65 566
29541	--- Machines voor het voorbereiden, het spinnen, het weven en het breien van textielstoffen	x 1 000 EUR -	40 336	35 252	21 245	44 150
29542	--- Andere machines voor de productie van textiel en kleding (incl. naaimachines) waarvan:	x 1 000 EUR -	4 594	5 091	1 446	4 003
295421	---- Machines en toestellen voor het wassen, wringen, strijken, persen, bleken, verven, appreteren e.d. van garens en	x 1 000 EUR -	1 629	1 614	538	976
29544	--- Delen en toebehoren van machines voor de productie van textiel, kleding en leder	x 1 000 EUR -	12 715	11 963	8 435	13 288
295441	---- Delen en toebehoren van weefgetouwen en machines voor het spinnen	x 1 000 EUR -	11 684	10 749	7 662	11 943
29544110	----- Delen en hulpstukken voor machines van GS 8444 - 8445 en van hulpmachines	x 1 000 EUR -	1 005	559	436	359
29544150	----- Delen en hulpstukken voor weefgetouwen en van hulpmachines en -toestellen	x 1 000 EUR -	10 678	10 191	7 227	11 584
295442	---- Delen van machines voor andere bewerkingen van textielstoffen en kleding en voor het bewerken van leder	x 1 000 EUR -	1 032	1 213	773	1 345
2955	-- Machines voor de productie van papier of karton	x 1 000 EUR -	257	242	272	186
2956	-- Overige machines, apparaten en werktuigen voor specifieke doeleinden, n.e.g.	x 1 000 EUR -	48 234	44 904	38 426	44 040
29561	--- Machines en toestellen voor het drukken en het inbinden van boeken, alsmede delen daarvan	x 1 000 EUR -	13 153	7 344	10 297	9 326
29562	--- Diverse machines en toestellen voor specifieke doeleinden, alsmede delen daarvan waarvan:	x 1 000 EUR -	27 790	31 950	22 315	27 291
295624	---- Gietvormen; vormkasten voor gieterijen; modelplaten voor gietvormen; modellen voor gietvormen waarvan:	x 1 000 EUR -	10 643	7 384	8 028	8 008
29562470	----- Vormen voor het spuit- of persgieten van rubber of kunststof	x 1 000 EUR p/st	5 792 1 026	4 008 615	4 394 757	4 331 791
295625	---- Machines en toestellen voor specifieke doeleinden, n.e.g. waarvan:	x 1 000 EUR p/st	5 418 28 968	10 375 16 117	5 831 17 629	8 154 30 214

(1) Leveringen m.i.v. aan het buitenland geleverd maakloonwerk.

(2) Statistische classering van producten gekoppeld aan activiteiten - CPA (2-6 cijfers); Prodcom-lijst (8 cijfers).

# PRODCOM - Leveringen per product

## Leveringen (1) in waarde en in hoeveelheid volgens de CPA en de Prodcom-lijst (voorlopige cijfers) - vervolg

Code (2)	Omschrijving	Eenheid	2002			
			Juni	Juli	Augustus	September
29562565	----- Machines voor het mengen, kneden, ..., met een eigen functie, n.e.g. (excl. robots)	x 1 000 EUR p/st	659 119	454 75	373 48	559 110
29562590	----- Andere machines en mechanische toestellen van GS 84, n.e.g.	x 1 000 EUR p/st	2 575 28 637	3 805 12 762	4 131 17 429	5 477 29 639
295626	---- Delen van machines en toestellen voor specifieke doeleinden, n.e.g. waarvan:	x 1 000 EUR -	5 224	6 998	2 305	3 326
29562670	----- Delen van machines van GS 8479	x 1 000 EUR -	3 818	6 151	1 841	2 609
29569	--- Installatie, reparatie en onderhoud van machines en toestellen voor specifieke doeleinden n.e.g.	x 1 000 EUR -	7 291	5 611	5 814	7 423
29569100	---- Installatie van overige machines, apparaten en werktuigen voor specifieke doeleinden, n.e.g.	x 1 000 EUR -	3 083	1 983	2 294	3 945
29569200	---- Reparatie en onderhoud van overige machines, apparaten en werktuigen voor specifieke doeleinden, n.e.g.	x 1 000 EUR -	4 208	3 628	3 520	3 479
29601	- WAPENS EN MUNITIE, ALSMEDE DELEN DAARVAN	x 1 000 EUR -	27 849	17 841	21 823	35 071
297	- HUISHOUDAPPARATEN N.E.G.	x 1 000 EUR -	19 662	12 154	12 816	21 588
2971	- - Elektrische huishoudapparaten waarvan:	x 1 000 EUR -	11 592	9 456	6 966	10 663
29712	--- Andere elektrische huishoudapparaten n.e.g.	x 1 000 EUR -	7 497	6 032	5 435	7 159
2972	- - Niet-elektrische huishoudapparaten waarvan:	x 1 000 EUR -	8 069	2 698	5 850	10 924
297212	--- Andere toestellen voor huishoudelijk gebruik, voor gas, voor vloeibare of voor vaste brandstof	x 1 000 EUR p/st	5 336 15 709	1 143 1 858	3 510 6 086	6 670 15 744
300	- KANTOORMACHINES EN COMPUTERS WAARVAN:	x 1 000 EUR -	39 125	28 539	24 239	40 806
30021	- - Gegevensverwerkende machines en delen en toebehoren daarvan	x 1 000 EUR -	18 102	14 228	12 233	20 457
30029000	- - Installatie van computers en andere apparatuur voor de verwerking van informatie	x 1 000 EUR -	16 713	12 527	10 367	16 344
31	<b>ELECTRISCHE MACHINES EN APPARATEN N.E.G.</b>	x 1 000 EUR -	<b>352 656</b>	<b>321 734</b>	<b>288 377</b>	<b>361 804</b>
3110	- ELEKTROMOTOREN, ELEKTRISCHE GENERATOREN EN ELEKTRISCHE TRANSFORMATOREN WAARVAN:	x 1 000 EUR -	47 417	52 633	51 860	53 989
31103	- - Elektrische generatoraggregaten en roterende omvormers	x 1 000 EUR p/st	2 812 654	1 251 444	5 405 544	3 576 573
31104	- - Elektrische transformatoren waarvan:	x 1 000 EUR p/st	19 329 198 252	3 542 123 241	18 937 166 431	15 548 182 018
31104235	--- Transformatoren, n.e.g., met een vermogen <= 1 kVA	x 1 000 EUR p/st	193 20 442	173 12 578	199 20 347	202 15 935
311050	- - Ballasten voor ontloadingslampen en -buizen; statische omvormers; andere smoorspoelen e.a. zelfinductiespoelen	x 1 000 EUR p/st	10 844 2 979 162	10 193 2 260 361	11 115 2 701 917	10 003 3 095 199

(1) Leveringen m.i.v. aan het buitenland geleverd maakloonwerk.

(2) Statistische classering van producten gekoppeld aan activiteiten - CPA (2-6 cijfers); Prodcom-lijst (8 cijfers).

**Leveringen (1) in waarde en in hoeveelheid volgens de CPA en de Prodcom-lijst  
(voorlopige cijfers) - vervolg**

Code (2)	Omschrijving	Eenheid	2002			
			Juni	Juli	Augustus	September
31109	-- Installatie, reparatie en onderhoud van elektromotoren, elektrische generatoren en elektrische transformatoren	x 1 000 EUR -	8 231	32 236	7 843	18 027
31109100	--- Installatie van elektromotoren en van elektrische generatoren en transformatoren	x 1 000 EUR -	4 857	6 188	2 170	6 132
31109200	--- Reparatie en onderhoud van elektromotoren en van elektrische generatoren en transformatoren	x 1 000 EUR -	3 374	26 047	5 674	11 895
3120	- SCHAKEL- EN VERDEELINRICHTINGEN	x 1 000 EUR -	69 146	63 071	62 790	79 009
	WAARVAN:					
31202	-- Toestellen voor het inschakelen, uitschakelen, aansluiten of verdelen van elektrische stroom <= 1000 V waarvan:	x 1 000 EUR -	27 023	25 799	24 092	32 656
31202500	--- Schakelaars, n.e.g.: spanning <= 1000 V	x 1 000 EUR p/st	4 553 4 034 711	4 503 2 996 309	4 341 3 115 141	4 771 4 907 995
312027	--- Contactdozen, contactstoppen (stekkers) en andere toestellen voor het inschakelen e.d. van elektrische stroom n.e.g.	x 1 000 EUR p/st	16 671 357 729 283	14 873 371 357 818	15 246 446 785 919	20 071 482 168 230
312031	-- Borden, panelen e.d., voorzien van schakelapparaten, enz., voor een spanning =< 1000 V waarvan:	x 1 000 EUR p/st	10 533 264 950	8 204 253 297	6 671 195 008	9 565 272 316
31203170	--- Borden, enz., voor elektr. bediening of het verdelen van elektr. stroom, spanning <= 1000 V	x 1 000 EUR p/st	9 311 264 107	7 391 252 848	5 342 194 309	8 162 271 414
312040	-- Delen van schakel- en verdeelinrichtingen	x 1 000 EUR -	8 421	8 961	8 818	8 615
31204030	--- Borden, panelen, enz., van post 8537, zonder toestellen	x 1 000 EUR p/st	3 397 530 301	3 444 533 758	2 192 631 434	3 159 507 442
31204090	--- Andere delen van toestellen van post 8535, 8536 of 8537	x 1 000 EUR -	5 025	5 518	6 626	5 456
31209	-- Installatie, reparatie en onderhoud van schakel- en verdeelinrichtingen	x 1 000 EUR -	19 366	15 478	17 095	22 238
31209100	--- Installatie van schakel- en verdeelinrichtingen	x 1 000 EUR -	18 032	14 400	15 671	20 763
31209200	--- Reparatie en onderhoud van schakel- en verdeelinrichtingen	x 1 000 EUR -	1 335	1 077	1 424	1 475
31301	- GEÏSOLEERDE KABEL EN DRAAD; OPTISCHE-VERZELKABEL WAARVAN:	x 1 000 EUR kg	39 607 11 907 051	34 926 9 660 297	31 954 8 873 925	39 201 11 796 443
313013	-- Andere geleiders van elektriciteit, voor een spanning =< 1000 V waarvan:	x 1 000 EUR kg	27 061 9 243 939	24 331 7 592 787	21 527 6 791 765	26 078 9 089 971
31301370	--- Geleiders van elektriciteit, 80 V < spanning <= 1000 V, met of zonder verbindingstukken	x 1 000 EUR kg	20 844 7 670 056	19 914 6 262 303	16 114 5 545 511	20 250 7 580 290
3140	- ACCUMULATOREN, ELEKTRISCHE ELEMENTEN EN ELEKTRISCHE BATTERIJEN	x 1 000 EUR -	29 124	22 462	21 802	37 271
3150	- VERLICHTINGSTOESTELLEN EN ELEKTRISCHE LAMPEN EN BUIZEN WAARVAN:	x 1 000 EUR -	54 618	41 347	44 855	59 255
31501	-- Elektrische gloeilampen en -buisen, gasontladingslampen en -buisen; booglampen	x 1 000 EUR p/st	24 311 6 491 345	20 426 5 697 298	19 461 4 334 157	28 788 6 697 040
31502	-- Verlichtingstoestellen	x 1 000 EUR p/st	14 227 430 561	9 659 259 615	11 478 358 331	13 996 402 441
	waarvan:					

(1) Leveringen m.i.v. aan het buitenland geleverd maakloonwerk.

(2) Statistische classering van producten gekoppeld aan activiteiten - CPA (2-6 cijfers): Prodcom-lijst (8 cijfers).

# PRODCOM - Leveringen per product

## Leveringen (1) in waarde en in hoeveelheid volgens de CPA en de Prodcom-lijst (voorlopige cijfers) - vervolg

Code (2)	Omschrijving	Eenheid	2002			
			Juni	Juli	Augustus	September
31502400	--- Lichtreclames, verlichte aanwijzingsborden en dergelijke artikelen	x 1 000 EUR p/st	4 451 12 190	2 400 8 952	3 306 8 206	4 482 11 831
31503430	-- Andere elektrische verlichtingstoestellen	x 1 000 EUR p/st	9 380 340 321	6 631 316 573	8 718 247 823	9 844 378 951
316	- ELEKTRISCHE BENODIGDHEDEN N.E.G.	x 1 000 EUR -	112 744	107 295	75 117	93 079
3161	-- Elektrische benodigdheden voor motoren en voertuigen n.e.g.	x 1 000 EUR -	37 694	35 032	25 447	36 384
3162	-- Overige elektrische benodigdheden n.e.g.	x 1 000 EUR -	75 050	72 263	49 669	56 695
31621	--- Overige elektrische benodigdheden n.e.g., alsmede delen daarvan	x 1 000 EUR -	65 015	61 159	40 446	46 824
31629	--- Installatie, reparatie en onderhoud van andere elektrische benodigdheden n.e.g.	x 1 000 EUR -	10 035	11 104	9 223	9 871
31629100	---- Installatie van overige elektrische benodigdheden, excl. elektrische signaalapparatuur voor verkeerswegen, enz.	x 1 000 EUR -	9 668	10 876	8 924	9 472
31629200	---- Reparatie en onderhoud van overige elektrische benodigdheden, n.e.g.	x 1 000 EUR -	367	228	299	400
32	<b>RADIO-, TELEVISIE- EN TELECOMMUNICATIEAPPARATUUR WAARVAN:</b>	x 1 000 EUR -	207 150	156 168	157 235	194 211
3210	- ELEKTRONENBUIZEN EN ANDERE ELEKTRONISCHE ONDERDELEN WAARVAN:	x 1 000 EUR -	40 793	35 851	31 127	40 173
321030	-- Gedrukte schakelingen	x 1 000 EUR p/st	10 282 3 323 315	8 856 3 249 846	6 550 3 243 679	9 123 3 850 335
32103070	--- Andere gedrukte schakelingen, bestaande uit geleidende elementen en contacten	x 1 000 EUR p/st	5 458 1 349 018	4 348 1 115 247	2 842 775 691	4 422 1 081 563
32202050	- ANDERE TOESTELLEN VOOR HET OVERSEINEN MET DRAAGGOLF	x 1 000 EUR p/st	2 775 22 907	2 388 24 105	2 538 15 154	1 795 22 869
33	<b>MEDISCHE APPARATUUR EN INSTRUMENTEN, PRECISIE- EN OPTISCHE INSTRUMENTEN EN UURWERKEN</b>	x 1 000 EUR -	74 650	65 918	60 406	67 245
3310	- MEDISCHE APPARATUUR EN INSTRUMENTEN EN ORTHOPEDISCHE ARTIKELEN WAARVAN:	x 1 000 EUR -	16 244	13 857	12 333	17 002
33101	-- Medische apparatuur en instrumenten en orthopedische artikelen, alsmede delen daarvan	x 1 000 EUR -	13 995	12 030	10 842	14 669
331017	--- Gewrichtsprothesen; orthopedische artikelen en toestellen; tandprothesen; andere prothesen n.e.g. waarvan:	x 1 000 EUR -	6 294	5 481	4 063	5 529
33101739	---- Andere orthopedische toestellen, artikelen voor de behandeling van botbreuken	x 1 000 EUR -	3 567	3 332	2 252	3 160
33101759	---- Tandprothesen (excl. kunststanden)	x 1 000 EUR -	1 853	1 363	1 176	1 569
3320	- MEET-, REGEL- EN CONTROLEAPPARATUUR, APPARATUUR VOOR HET NAVIGEREN EN VOOR ANDERE DOELEINDEN WAAR	x 1 000 EUR -	43 826	37 960	35 939	37 044
33205	-- Instrumenten voor het verifiëren van andere fysische karakteristieken waarvan:	x 1 000 EUR p/st	5 702 1 603 496	5 442 1 474 811	5 160 1 197 510	6 682 1 482 772

(1) Leveringen m.i.v. aan het buitenland geleverd maakloonwerk.

(2) Statistische classering van producten gekoppeld aan activiteiten - CPA (2-6 cijfers); Prodcom-lijst (8 cijfers).

**Leveringen (1) in waarde en in hoeveelheid volgens de CPA en de Prodcorm-lijst  
(voorlopige cijfers) - vervolg**

Code (2)	Omschrijving	Eenheid	2002			
			Juni	Juli	Augustus	September
332053	- - - Instrumenten, apparaten en toestellen voor natuurkundige of scheikundige analyse n.e.g.	x 1 000 EUR p/st	984 747	514 586	528 939	620 725
33206	- - <b>Andere instrumenten, apparaten en toestellen voor het meten, voor het verifiëren of voor onderzoek</b>	x 1 000 EUR -	<b>3 972</b>	<b>4 371</b>	<b>7 753</b>	<b>2 091</b>
332070	- - <b>Automatische regelaars</b>	x 1 000 EUR p/st	<b>1 142</b> <b>9 560</b>	<b>1 131</b> <b>10 860</b>	<b>1 137</b> <b>8 111</b>	<b>1 453</b> <b>12 336</b>
33208	- - <b>Delen van meet-, regel-, controle- en navigatie-apparatuur en van apparatuur voor andere doeleinden</b>	x 1 000 EUR -	<b>8 192</b>	<b>4 524</b>	<b>5 707</b>	<b>6 427</b>
33209	- - <b>Installatie, reparatie en onderhoud van meet-, regel-, controle- en navigatieapparatuur</b>	x 1 000 EUR -	<b>10 200</b>	<b>10 144</b>	<b>7 466</b>	<b>9 316</b>
33209100	- - - Installatie van meet-, regel en controleapparatuur en van apparatuur voor het navigeren, enz.	x 1 000 EUR -	7 218	6 969	4 518	5 779
33209200	- - - Reparatie en onderhoud van meet-, regel en controleapparatuur en van apparatuur voor het navigeren, enz.	x 1 000 EUR -	2 981	3 175	2 948	3 537
33301000	- ONTWERPEN EN MONTEREN VAN APPARATENVOOR DE BEWAKING VAN INDUSTRIËLE PROCESSEN EN VAN GEAUTOMATISEERDE PRODUCTIELIJNEN	x 1 000 EUR -	9 391	10 519	8 416	8 192
3340	- OPTISCHE INSTRUMENTEN EN FOTO- EN FILMAPPARATUUR	x 1 000 EUR -	4 680	2 945	3 380	4 373
3350	- UURWERKEN	x 1 000 EUR -	508	638	338	634
34	<b>MOTORVOERTUIGEN, AANHANGWAGENS EN OPLEGGERS</b>	x 1 000 EUR -	<b>1 478 034</b>	<b>934 460</b>	<b>962 653</b>	<b>1 471 176</b>
3410	- MOTORVOERTUIGEN	x 1 000 EUR p/st	1 158 408 98 832	706 403 69 935	736 472 64 868	1 137 999 101 683
34102	- - <b>Personenautomobielen</b>	x 1 000 EUR p/st	<b>902 632</b> <b>89 417</b>	<b>470 505</b> <b>61 538</b>	<b>590 907</b> <b>58 657</b>	<b>835 530</b> <b>90 099</b>
34102230	- - - Motorvoertuigen met een benzinemotor > 1500 cm3 (incl. kampeerauto's met een cilinderinhoud > 3000 cm3)	x 1 000 EUR p/st	479 809 48 270	239 952 36 404	308 308 29 345	431 503 48 251
3420	- CARROSSERIEËN VOOR MOTORVOERTUIGEN; AANHANGWAGENS EN OPLEGGERS	x 1 000 EUR -	87 708	63 288	55 149	82 351
342010	- - <b>Carrosserieën voor motorvoertuigen</b>	x 1 000 EUR p/st	<b>46 882</b> <b>5 625</b>	<b>27 736</b> <b>3 809</b>	<b>36 180</b> <b>5 031</b>	<b>44 090</b> <b>6 869</b>
34202	- - <b>Aanhangwagens en opleggers; containers</b>	x 1 000 EUR p/st	<b>35 271</b> <b>2 354</b>	<b>30 732</b> <b>2 456</b>	<b>14 460</b> <b>1 433</b>	<b>32 255</b> <b>2 617</b>
34202300	- - - Andere aanhangwagens en opleggers voor goederenvervoer	x 1 000 EUR p/st	29 355 1 266	24 907 1 337	10 873 640	26 297 1 174
342030	- - <b>Delen van aanhangwagens en opleggers; delen van andere voertuigen zonder eigen beweegkrachtwaaraan:</b>	x 1 000 EUR -	<b>5 555</b>	<b>4 820</b>	<b>4 509</b>	<b>6 006</b>
34203050	- - - Delen van aanhangwagens, opleggers, enz.: carrosserieën	x 1 000 EUR p/st	2 870 280	2 629 224	1 885 223	2 671 282
3430	- DELEN EN TOEBEHOREN VOOR AUTOMOBIELEN EN MOTOREN DAARVAN	x 1 000 EUR -	231 918	164 769	171 032	250 825
34301	- - <b>Delen voor motoren</b>	x 1 000 EUR -	<b>957</b>	<b>995</b>	<b>1 002</b>	<b>962</b>

(1) Leveringen m.i.v. aan het buitenland geleverd maakloonwerk.

(2) Statistische classificatie van producten gekoppeld aan activiteiten - CPA (2-6 cijfers); Prodcorm-lijst (8 cijfers).

# PRODCOM - Leveringen per product

## Leveringen (1) in waarde en in hoeveelheid volgens de CPA en de Prodcom-lijst (voorlopige cijfers) - vervolg

Code (2)	Omschrijving	Eenheid	2002			
			Juni	Juli	Augustus	September
343020	-- Andere delen en toebehoren n.e.g. van motorvoertuigen waarvan:	x 1 000 EUR	216 048	154 074	159 537	233 879
34302010	--- Bumpers en delen daarvan(incl. van kunststof)	x 1 000 EUR kg	16 263 1 901 418	8 171 1 047 202	10 389 1 302 115	15 630 1 873 313
34302035	--- Drijfassen met differentieel, ook indien met andere overbrengingsorganen	x 1 000 EUR p/st	13 849 32 238	10 254 44 844	11 508 31 028	15 640 51 539
34302090	--- Andere delen en toebehoren voor tractors, automobielen en andere voertuigen, n.e.g.	x 1 000 EUR	110 262	76 977	74 356	124 079
343030	-- Veiligheidsgordels en delen en toebehoren van carrosserieën	x 1 000 EUR	14 913	9 701	10 493	15 985
35	<b>OVERIGE TRANSPORTMIDDELEN</b>	x 1 000 EUR	168 461	131 553	141 947	111 092
	<b>WAARVAN:</b>					
35305090	- ANDERE DELEN VAN LUCHT- EN RUIIMTEVAARTUIGEN	x 1 000 EUR	33 414	24 493	26 626	24 807
354	- MOTORRIJWIELEN EN RIJWIELEN	x 1 000 EUR	6 040	5 490	3 946	4 041
	<b>WAARVAN:</b>					
35421050	-- Rijwiel(en), (incl. bakfietsen), zonder motor: andere	x 1 000 EUR p/st	3 950 21 112	3 442 18 780	2 894 16 092	2 068 11 454
35422019	-- Delen van rijwiel(en) n.e.g.	x 1 000 EUR	403	262	132	327
36	<b>MEUBELEN; OVERIGE GOEDEREN EN PRODUCTEN N.E.G.</b>	x 1 000 EUR	277 530	183 131	161 426	291 172
	<b>WAARVAN:</b>					
361	- MEUBELEN	x 1 000 EUR	206 677	139 520	133 174	220 357
36111	-- Zitmeubelen en delen daarvan	x 1 000 EUR	102 409	64 038	52 079	108 962
361111	--- Zitmeubelen, met onderstel van metaal	x 1 000 EUR p/st	60 042 613 417	30 930 410 673	28 418 311 800	58 657 606 574
	<b>waarvan:</b>					
36111130	---- Zitmeubelen voor automobielen	x 1 000 EUR p/st	55 372 522 899	27 587 356 474	23 865 222 686	53 164 503 771
36111155	---- Draaistoelen, in hoogte verstelbaar, opgevuld, rugleuning, wielen of glijders	x 1 000 EUR p/st	1 074 4 350	725 3 041	1 214 4 886	1 300 5 240
36111170	---- Zitmeubelen, opgevuld, onderstel van metaal	x 1 000 EUR p/st	3 210 75 729	2 321 43 086	2 785 68 652	3 579 80 073
361112	--- Zitmeubelen, met onderstel van hout	x 1 000 EUR p/st	29 149 113 580	21 903 92 586	14 859 64 573	35 737 140 378
	<b>waarvan:</b>					
36111250	---- Zitmeubelen, opgevuld, onderstel van hout	x 1 000 EUR p/st	26 033 70 628	18 839 55 854	12 859 39 128	31 441 90 593
36111300	--- Andere zitmeubelen, n.e.g.	x 1 000 EUR p/st	3 193 50 085	2 131 46 478	2 264 47 592	3 495 64 036
361114	--- Delen van zitmeubelen	x 1 000 EUR	10 026	9 074	6 536	11 073
36121	-- Andere meubelen, van de soort gebruikt in kantoren	x 1 000 EUR p/st	13 649 72 742	8 202 74 969	9 752 51 482	13 440 70 982

(1) Leveringen m.i.v. aan het buitenland geleverd maakloonwerk.

(2) Statistische classering van producten gekoppeld aan activiteiten - CPA (2-6 cijfers): Prodcom-lijst (8 cijfers).

**Leveringen (1) in waarde en in hoeveelheid volgens de CPA en de Prodcorm-lijst  
(voorlopige cijfers) - vervolg**

Code (2)	Omschrijving	Eenheid	2002			
			Juni	Juli	Augustus	September
361211	--- Meubelen van metaal, van de soort gebruikt in kantoren waarvan:	x 1 000 EUR p/st	5 813 46 043	4 442 52 827	3 861 32 807	6 337 46 974
36121130	---- Bureaus voor kantoren, metaal, hoogte <= 80 cm	x 1 000 EUR p/st	992 3 983	515 2 016	575 2 278	1 108 4 274
36121173	---- Ander kantoormeub. van metaal, > 80 cm, kasten met deuren, rolluiken, kleppen	x 1 000 EUR p/st	2 069 12 911	1 402 8 404	1 089 7 624	2 972 17 420
36121190	---- Ander kantoormeubilair van metaal, hoogte > 80 cm	x 1 000 EUR p/st	1 779 23 816	1 918 38 474	1 522 18 350	1 467 20 101
361212	--- Meubelen van hout, van de soort gebruikt in kantoren	x 1 000 EUR p/st	3 519 25 950	2 022 21 802	2 230 18 152	3 077 23 428
36121230	---- Bureaus van hout, hoogte <= 80 cm	x 1 000 EUR p/st	997 9 134	696 6 015	872 7 934	1 225 10 374
36121250	---- Kantoormeubilair van hout, n.e.g., hoogte <= 80 cm	x 1 000 EUR p/st	453 3 869	290 2 756	266 2 854	425 2 482
36121270	---- Kantoormeubilair van hout, kasten met deuren, kaartkasten, hoogte > 80 cm	x 1 000 EUR p/st	1 058 10 671	771 12 347	502 5 617	806 8 602
36121290	---- Kantoormeubilair van hout, ander, hoogte > 80 cm	x 1 000 EUR p/st	1 012 2 276	265 684	590 1 747	621 1 970
36121300	--- Meubelen van hout voor winkels	x 1 000 EUR p/st	4 317 749	1 738 340	3 661 523	4 026 580
361310	-- Meubelen, van de soort gebruikt in keukens	x 1 000 EUR p/st	13 818 118 110	8 522 78 903	10 114 101 026	12 941 95 832
36131050	--- Houten meubelen voor keukens: in elementen	x 1 000 EUR p/st	13 599 117 838	8 368 78 739	9 865 100 771	12 537 95 534
36131090	--- Houten meubelen voor keukens: andere	x 1 000 EUR p/st	219 272	153 164	249 255	404 298
36141	-- Andere meubelen	x 1 000 EUR -	54 583	38 343	41 902	59 149
36141100	--- Meubelen van metaal, n.e.g.	x 1 000 EUR kg	7 843 4 833 318	7 691 4 890 337	7 668 4 541 448	8 425 5 032 749
361412	--- Meubelen van hout, van de soort gebruikt in slaapkamers en in zit- en eetkamers	x 1 000 EUR p/st	26 817 179 938	16 594 114 241	19 800 149 387	28 906 216 269
36141230	---- Meubelen van hout voor slaapkamers	x 1 000 EUR p/st	10 713 94 589	7 296 65 781	8 518 76 663	12 363 110 513
36141250	---- Meubelen van hout voor zit- en eetkamers	x 1 000 EUR p/st	16 104 85 349	9 298 48 460	11 282 72 724	16 543 105 756
36141300	--- Meubelen van hout, n.e.g.	x 1 000 EUR p/st	8 763 85 366	6 751 63 376	5 837 38 913	9 390 68 470
361414	--- Meubelen van kunststof en van andere stoffen, teen, rotting en bamboe daaronder begrepen	x 1 000 EUR p/st	2 122 124 871	903 35 627	1 697 52 494	2 483 104 175
36141430	---- Meubelen van kunststof	x 1 000 EUR p/st	2 076 124 592	865 35 483	1 660 52 300	2 433 103 906
36141450	---- Meubelen van andere stoffen, n.e.g.	x 1 000 EUR p/st	47 279	39 144	38 194	50 269

(1) Leveringen m.i.v. aan het buitenland geleverd maakloonwerk.

(2) Statistische classering van producten gekoppeld aan activiteiten - CPA (2-6 cijfers): Prodcorm-lijst (8 cijfers).

# PRODCOM - Leveringen per product

## Leveringen (1) in waarde en in hoeveelheid volgens de CPA en de Prodcom-lijst (voorlopige cijfers) - vervolg

Code (2)	Omschrijving	Eenheid	2002			
			Juni	Juli	Augustus	September
361415	--- Delen van andere meubelen	x 1 000 EUR	9 038	6 404	6 899	9 946
36141530	---- Delen van meubelen: metaal	x 1 000 EUR	471	321	228	493
36141550	---- Delen van meubelen: hout	x 1 000 EUR	7 404	5 409	5 276	8 039
36141590	---- Delen van meubelen: andere	x 1 000 EUR	1 164	674	1 395	1 413
36151	-- Springbakken, spiraalmatrassen en dergelijke in een lijst of in een raam gevatte matrassen; matrassen	x 1 000 EUR p/st	<b>22 218</b> <b>478 875</b>	<b>20 416</b> <b>486 639</b>	<b>19 327</b> <b>413 138</b>	<b>25 865</b> <b>604 238</b>
36151100	--- Springbakken, spiraalmatrassen e.d.	x 1 000 EUR p/st	2 781 89 271	2 432 76 620	2 661 74 673	3 410 120 755
361512	--- Matrassen	x 1 000 EUR p/st	19 436 389 604	17 984 410 019	16 666 338 465	22 455 483 483
36151230	---- Matrassen van rubber met celstructuur	x 1 000 EUR p/st	8 228 176 767	7 542 189 404	5 838 116 067	9 430 214 078
36151250	---- Matrassen van kunststof met celstructuur	x 1 000 EUR p/st	8 177 176 883	7 836 186 037	7 952 186 226	9 572 228 325
36151270	---- Matrassen met metalen binnenvering	x 1 000 EUR p/st	2 816 32 138	2 417 30 895	2 795 34 869	3 370 39 827
36151290	---- Matrassen van andere stoffen, n.e.g.	x 1 000 EUR p/st	216 3 816	190 3 683	80 1 303	83 1 253
362	- JUWELEN EN DERGELIJKE ARTIKELEN	x 1 000 EUR	53 487	29 600	15 239	53 855
	WAARVAN:					
36221130	-- Andere diamant, niet gevat noch gezet, n.e.g.	x 1 000 EUR c/k	<b>45 856</b> <b>30 712</b>	<b>26 239</b> <b>21 190</b>	<b>12 040</b> <b>11 498</b>	<b>46 574</b> <b>32 508</b>
36401	- SPORTARTIKELEN	x 1 000 EUR	1 084	884	732	764
3650	- SPELLEN EN SPEELGOED	x 1 000 EUR	8 092	4 967	6 173	6 228
36621	- BEZEMS EN BORSTELS	x 1 000 EUR p/st	2 249 2 030 945	2 916 2 393 349	1 201 787 083	2 617 2 244 265
	WAARVAN:					
366211	-- Bezems en borstels voor huishoudelijk gebruik	x 1 000 EUR p/st	<b>1 957</b> <b>1 803 231</b>	<b>2 666</b> <b>2 183 434</b>	<b>947</b> <b>599 004</b>	<b>2 351</b> <b>2 023 820</b>
36633	- PARAPLU'S EN PARASOLS, WANDELSTOKKEN, KNOPEN, KNOOPVORMEN, SLUITINGEN, EN DELEN DAARVANWAARVAN:	x 1 000 EUR	2 917	2 582	1 469	2 553
366333	-- Drukknoppen en delen daarvan; knopen; treksluitingen	x 1 000 EUR	<b>1 832</b>	<b>1 905</b>	<b>1 098</b>	<b>1 840</b>
36637	- ANDERE ARTIKELEN N.E.G.	x 1 000 EUR	2 731	2 244	3 256	4 450
	WAARVAN:					
366377	-- Andere artikelen n.e.g.	x 1 000 EUR kg	<b>499</b> <b>66 917</b>	<b>458</b> <b>41 610</b>	<b>634</b> <b>72 231</b>	<b>551</b> <b>47 051</b>
	<b>TOTAAL</b>	x 1 000 EUR	<b>10 221 393</b>	<b>8 755 655</b>	<b>8 334 256</b>	<b>10 235 915</b>

(1) Leveringen m.i.v. aan het buitenland geleverd maakloonwerk.

(2) Statistische classering van producten gekoppeld aan activiteiten - CPA (2-6 cijfers): Prodcom-lijst (8 cijfers).





## **Industriële productie**

### **II. NIET-PRODCOM sectoren**

(voornamelijk Energie en Recuperatie)



---

**Inleiding**


---

Om uiteenlopende redenen worden de statistieken van enkele sectoren (energie, recuperatie, waterdistributie, slachthuizen, zuivel, ijzer en staal) nog ingezameld volgens het oude systeem.

Het aantal variabelen dat ingezameld wordt varieert per statistiek.

Specifieke maandstatistieken zijn er alleen voor cokes, petroleum, water en bouwnijverheid, alsook in andere sectoren, zoals ijzer en staal, gas en elektriciteit, waarvan inzameling van de gegevens gebeurt door de federaties.

Voor de overige sectoren (slachthuizen, zuivel, bewerking van splijt- en kweekstoffen en recuperatie van metaal, papier, textiel en scheikundige stoffen) bestaan gegevens over personeel en omzet. Voor de slachthuizen en zuivel bestaan specifieke statistieken in de afdeling landbouwstatistieken.

<b>Nace</b>	<b>Omschrijving</b>	<b>Opmerking</b>
10.10	Recuperatie van steenkool uit steenkoolbergen	Vestigingen met 10 of meer arbeiders.
15.11	Slachterijen van grootvee	Vestigingen met 10 of meer arbeiders.
15.51	Zuivelfabrieken kaasmakerijen	Vestigingen met 10 of meer arbeiders.
23.10	Vervaardiging van cokesovenproducten	Geen drempel.
23.20	Vervaardiging van geraffineerde aardolieproducten	Geen drempel.
23.3	Bewerking van splijt- en kweekstoffen	Vestigingen met 10 of meer arbeiders.
27.10	Vervaardiging van ijzer en staal en van ferrolegeringen	Bron : Federatie Geen drempel.
37.1	Recuperatie van recycleerbaar metaalafval	Vestigingen met 10 of meer arbeiders.
37.2	Recuperatie van papier, textiel, scheikundige stoffen en bouwmaterialen	Vestigingen met 10 of meer arbeiders.
40.10	Productie en distributie van electriciteit	Bron : Federatie Geen drempel.
40.20	Productie en distributie van gas	Bron : Federatie Geen drempel.
41.0	Winning, zuivering en distributie van water	Geen drempel.
45	Bouwnijverheid	Bron : Maandstatistiek van de Bouwnijverheid Ondernemingen met 10 of meer werknemers.

## NIET-PRODCOM - Omzet

**De omzet (1) voor bepaalde bedrijfstakken (voorlopige cijfers in 1 000 EUR)**

NACE Code	Omschrijving	2001	2001	2002		
		December		Januari	Februari	Maart
15.1A	Slachterijen van grootvee	61 329	<b>757 900</b>	62 490	61 827	64 267
15.51	Zuivelfabrieken en kaasmakerijen	233 850	<b>3 091 356</b>	249 678	242 462	261 937
23.10	Vervaardiging van cokesovenproducten	3 416	<b>48 246</b>	4 095	2 841	2 892
23.20	Vervaardiging van geraffineerde aardolieproducten	303 041	<b>3 962 709</b>	355 977	305 578	353 881
23.30	Bewerking van splijt- en kweekstoffen	14 531	<b>235 850</b>	7 697	32 129	18 574
37.10	Recuperatie van recycleerbaar metaalafval	31 857	<b>511 261</b>	39 397	40 729	61 362
37.2	Recuperatie van overig recycleerbaar afval	38 285	<b>506 501</b>	42 484	42 919	44 834
37.2B	Recuperatie van papier	6 084	<b>73 528</b>	6 597	7 144	6 893
37.2C	Recuperatie van textiel	4 603	<b>66 105</b>	4 588	4 527	5 356
37.2D	Recuperatie van scheikundige stoffen	24 971	<b>347 270</b>	30 117	29 831	31 121
37.2E	Recuperatie van bouwmaterialen	2 627	<b>19 598</b>	1 182	1 416	1 465
40.10	Productie en distributie van elektriciteit	239 091	<b>2 671 817</b>	212 914	250 000	212 687
40.20	Productie en distributie van gas	681 710	<b>6 090 532</b>	659 516	567 348	548 264
41	Winning, zuivering en distributie van water	69 224	<b>870 796</b>	88 460	61 913	66 923

(1) Omzet bevat alle vestigingen met 20 of meer personen.

## NIET-PRODCOM - Omzet

---



---

April	Mei	Juni	Juli	Augustus	September	Oktober	NACE Code
60 538	60 346	56 852	58 804	55 218	59 655	66 227	15.1A
264 831	269 784	246 492	249 717	240 505	245 184	267 943	15.51
4 097	4 044	4 649	7 340	8 250	3 066		23.10
423 691	403 651	360 865					23.20
18 535	9 952	17 693	30 543	22 988	8 318	37 120	23.30
44 175	55 116	50 127	45 047	38 927	49 780	46 758	37.10
47 394	48 341	44 122	39 990	33 422	42 881	45 381	37.2
5 475	8 380	8 416	10 320	8 250	8 104	6 929	37.2B
4 964	5 263	4 822	5 080	3 276	5 381	5 812	37.2C
35 721	32 248	29 515	22 925	19 790	27 709	30 067	37.2D
1 234	2 449	1 369	1 665	2 106	1 687	2 572	37.2E
							40.10
468 721	396 078						40.20
69 567	66 178	69 702	82 523	72 265	75 420	82 438	41

---

## NIET-PRODCOM - Tewerkstelling, uren en lonen

## Tewerkstelling, uren en lonen voor bepaalde bedrijfstakken (voorlopige cijfers)

NACE Code	Omschrijving		2001	2001	2002	
			December		Januari	Februari
10.1A	Recuperatie van steenkool uit steenkoolbergen	Aantal arbeiders	52	<b>54</b>	53	54
		Aantal bedienden	19	<b>19</b>	19	19
		Totaal	71	<b>73</b>	72	73
		Aantal uren (1)	7 610	<b>9 283</b>	9 112	8 250
		Trimestriële lonen (2)				
15.1A	Slachterijen van grootvee	Aantal arbeiders	1 834	<b>1 830</b>	1 911	1 912
		Aantal bedienden	263	<b>265</b>	268	268
		Totaal	2 097	<b>2 095</b>	2 179	2 180
		Aantal uren (1)	237 344	<b>255 119</b>	290 295	262 437
		Trimestriële lonen (2)	10 570	<b>35 262</b>		
15.51	Zuivelfabrieken en kaasmakerijen	Aantal arbeiders	3 527	<b>3 603</b>	3 540	3 520
		Aantal bedienden	1 892	<b>1 921</b>	1 892	1 911
		Totaal	5 419	<b>5 524</b>	5 432	5 431
		Aantal uren (1)	578 786	<b>688 264</b>	719 508	671 429
		Trimestriële lonen (2)	42 734	<b>148 813</b>		
23.10	Vervaardiging van cokesovenproducten	Aantal arbeiders	715	<b>726</b>	653	703
		Aantal bedienden	89	<b>90</b>	81	82
		Totaal	804	<b>817</b>	734	785
		Aantal uren (1)	99 526	<b>106 982</b>	100 575	99 632
		Trimestriële lonen (2)	5 554	<b>23 422</b>		
23.20	Vervaardiging van geraffineerde aardolieproducten	Aantal arbeiders	531	<b>535</b>	529	529
		Aantal bedienden	1 468	<b>1 478</b>	1 468	1 465
		Totaal	1 999	<b>2 013</b>	1 997	1 994
		Aantal uren (1)	259 161	<b>279 933</b>	304 980	268 907
		Trimestriële lonen (2)				
23.30	Bewerking van splijt- en kweekstoffen	Aantal arbeiders	280	<b>286</b>	278	281
		Aantal bedienden	877	<b>878</b>	882	881
		Totaal	1 157	<b>1 164</b>	1 160	1 162
		Aantal uren (1)	115 332	<b>146 030</b>	166 905	152 648
		Trimestriële lonen (2)	11 839	<b>41 769</b>		
27.10	Vervaardiging van ijzer en staal en van ferrolegeringen (EGKS)	Aantal arbeiders	14 237	<b>14 416</b>	14 092	13 927
		Aantal bedienden	5 539	<b>5 561</b>	5 453	5 451
		Totaal	19 776	<b>19 977</b>	19 545	19 378
		Aantal uren (1)	2 269 168	<b>2 567 310</b>	2 775 661	2 554 250
		Trimestriële lonen (2)				
37.10	Recuperatie van recycleerbaar metaalafval	Aantal arbeiders	1 053	<b>1 022</b>	1 050	1 048
		Aantal bedienden	229	<b>225</b>	227	230
		Totaal	1 282	<b>1 248</b>	1 277	1 278
		Aantal uren (1)	133 370	<b>160 271</b>	178 303	165 742
		Trimestriële lonen (2)	6 292	<b>22 116</b>		
37.2	Recuperatie van overig recycleerbaar afval	Aantal arbeiders	2 140	<b>2 151</b>	2 151	2 136
		Aantal bedienden	490	<b>476</b>	503	502
		Totaal	2 630	<b>2 628</b>	2 654	2 638
		Aantal uren (1)	283 643	<b>339 996</b>	368 964	336 716
		Trimestriële lonen (2)	12 391	<b>42 416</b>		
37.2B	Recuperatie van papier	Aantal arbeiders	535	<b>542</b>	537	531
		Aantal bedienden	105	<b>105</b>	113	112
		Totaal	640	<b>648</b>	650	643
		Aantal uren (1)	72 458	<b>86 441</b>	98 086	87 959
		Trimestriële lonen (2)	2 666	<b>9 475</b>		
37.2C	Recuperatie van textiel	Aantal arbeiders	652	<b>652</b>	653	650
		Aantal bedienden	66	<b>63</b>	64	65
		Totaal	718	<b>715</b>	717	715
		Aantal uren (1)	66 777	<b>83 831</b>	86 631	76 883
		Trimestriële lonen (2)	3 002	<b>9 748</b>		
37.2D	Recuperatie van scheikundige stoffen	Aantal arbeiders	813	<b>811</b>	799	794
		Aantal bedienden	296	<b>283</b>	300	297
		Totaal	1 109	<b>1 094</b>	1 099	1 091
		Aantal uren (1)	126 949	<b>147 665</b>	157 986	146 886

(1) Tot december 1998 uren-arbeiders, vanaf januari 1999 uren gepresteerd door de werknemers (bedienden en arbeiders).

(2) Brutolonen en -weden van de werknemers in 1 000 € (bevat alle vestigingen met 20 of meer personen behalve voor de bouw vanaf 1998).

## NIET-PRODCOM - Tewerkstelling, uren en lonen

Maart	April	Mei	Juni	Juli	Augustus	September	Oktober	NACE Code
55	49	53	50	53	53	51	48	10.1A
19	20	20	20	19	18	18	18	
74	69	73	70	72	71	69	66	
8 531	8 320	8 138	8 695	6 721	7 827	9 338	9 321	
1 905	1 885	1 883	1 886	1 917	1 912	1 875	1 894	15.1A
265	265	269	272	277	282	274	274	
2 170	2 150	2 152	2 158	2 194	2 194	2 149	2 168	
275 617	276 287	265 290	260 280	265 139	250 492	261 104	289 703	
8 895			9 472			8 556		
3 537	3 542	3 534	3 563	3 562	3 563	3 550	3 547	15.51
1 913	1 895	1 890	1 890	1 894	1 898	1 911	1 907	
5 450	5 437	5 424	5 453	5 456	5 461	5 461	5 454	
711 320	701 804	663 112	651 502	627 222	591 217	676 115	750 645	
35 405			36 886			33 163		
703	699	689	689	684	688	588		23.10
84	84	83	83	84	85	69		
787	783	772	772	768	773	657		
104 795	99 095	100 744	101 925	96 770	84 830	80 070		
5 995			6 537			4 878		
524	522	520	520					23.20
1 467	1 462	1 462	1 457					
1 991	1 984	1 982	1 977					
287 406	278 899	284 439	256 347					
306	360	344	336	334	328	364	354	23.30
881	881	879	875	877	871	873	873	
1 187	1 241	1 223	1 211	1 211	1 199	1 237	1 227	
162 341	160 081	151 724	153 753	121 139	127 672	165 040	177 714	
10 064			12 211			11 554		
13 783	13 674							27.10
5 433	5 427							
19 216	19 101							
2 719 534	2 373 715							
1 045	1 081	1 073	1 056	1 053	1 047	1 053	1 072	37.10
225	232	237	245	246	246	240	246	
1 270	1 313	1 310	1 301	1 299	1 293	1 293	1 318	
174 647	181 497	172 731	167 645	156 491	136 588	168 754	195 411	
5 853			6 150			5 342		
2 143	2 111	2 085	2 081	1 938	1 927	1 920	1 906	37.2
480	461	451	450	405	406	404	405	
2 623	2 572	2 536	2 531	2 343	2 333	2 324	2 311	
356 903	348 944	321 357	323 650	258 362	244 768	288 056	323 843	
10 536			10 115			7 999		
524	509	503	502	525	523	513	508	37.2B
112	111	104	104	101	100	100	101	
636	620	607	606	626	623	613	609	
91 319	87 135	79 140	78 646	76 981	74 107	80 861	85 115	
2 665			2 332			2 119		
648	637	609	611	606	601	603	599	37.2C
61	57	55	53	53	54	54	53	
709	694	664	664	659	655	657	652	
86 162	82 455	76 321	79 850	57 509	58 550	70 126	86 306	
1 913			2 341			1 710		
805	800	805	801	642	640	638	635	37.2D
278	265	263	264	222	222	220	220	
1 083	1 065	1 068	1 065	864	862	858	855	
154 138	152 754	140 818	139 658	102 633	88 471	111 855	123 995	



# NIET-PRODCOM - Tewerkstelling, uren en lonen

## Tewerkstelling, uren en lonen voor bepaalde bedrijfstakken (voorlopige cijfers)

NACE Code	Omschrijving		2001	2001	2002	
			December		Januari	Februari
		Trimestriële lonen (2)	6 236	<b>21 267</b>		
37.2E	Recuperatie van bouwmaterialen	Aantal arbeiders	140	<b>145</b>	162	161
		Aantal bedienden	23	<b>24</b>	26	28
		Totaal	163	<b>170</b>	188	189
		Aantal uren (1)	17 459	<b>22 058</b>	26 261	24 988
		Trimestriële lonen (2)	487	<b>1 927</b>		
40.10	Productie en distributie van elektriciteit	Aantal arbeiders	1 212	<b>1 236</b>	1 184	1 190
		Aantal bedienden	13 103	<b>13 073</b>	12 926	12 942
		Totaal	14 315	<b>14 309</b>	14 110	14 132
		Aantal uren (1)	2 147 023	<b>2 160 763</b>	2 230 974	2 185 507
		Trimestriële lonen (2)	220 745	<b>684 982</b>		
40.20	Productie en distributie van gas	Aantal arbeiders				
		Aantal bedienden	3 754	<b>3 855</b>	3 711	3 710
		Totaal	3 754	<b>3 855</b>	3 711	3 710
		Aantal uren (1)	570 608	<b>586 074</b>	564 072	563 920
		Trimestriële lonen (2)	60 226	<b>187 362</b>		
41	Winning, zuivering en distributie van water	Aantal arbeiders	3 797	<b>3 786</b>	3 771	3 778
		Aantal bedienden	3 478	<b>3 438</b>	3 474	3 487
		Totaal	7 275	<b>7 225</b>	7 245	7 265
		Aantal uren (1)	902 891	<b>982 731</b>	1 013 458	975 085
		Trimestriële lonen (2)	57 482	<b>218 921</b>		
45	Bouwnijverheid	Aantal arbeiders	103 859	<b>104 227</b>	103 642	103 566
		Aantal bedienden	22 211	<b>21 587</b>	22 441	22 520
		Totaal	126 070	<b>125 815</b>	126 083	126 086
		Aantal uren (1)	11 300 745	<b>14 498 201</b>	13 473 133	13 920 461
		Trimestriële lonen (2)	694 638	<b>2 535 319</b>		

(1) Tot december 1998 uren-arbeiders, vanaf januari 1999 uren gepresteerd door de werknemers (bedienden en arbeiders).

(2) Brutolonen en -weden van de werknemers in 1 000 € (bevat alle vestigingen met 20 of meer personen behalve voor de bouw vanaf 1998).

## NIET-PRODCOM - Tewerkstelling, uren en lonen

- vervolg en einde

Maart	April	Mei	Juni	Juli	Augustus	September	Oktober	NACE Code
5 455			4 969			3 731		
166	165	168	167	165	163	166	164	37.2E
29	28	29	29	29	30	30	31	
195	193	197	196	194	193	196	195	
25 284	26 600	25 078	25 496	21 239	23 640	25 214	28 427	
504			473			439		
1 184								40.10
12 933								
14 117								
2 209 082								
166 279								
								40.20
3 711	3 696	3 695	3 700	3 699	3 716	3 713		
3 711	3 696	3 695	3 700	3 699	3 716	3 713		
564 072	561 792	561 640	562 400	562 248	564 832	564 376		
44 681			46 138					
3 775	3 780	3 788	3 782	3 774	3 762	3 742	3 743	41
3 491	3 483	3 491	3 483	3 470	3 462	3 467	3 473	
7 266	7 263	7 279	7 265	7 244	7 224	7 209	7 216	
1 019 641	1 010 095	971 102	972 246	999 542	903 696	972 549	1 080 593	
56 458			59 351			56 592		
103 132	103 837	103 346	103 419	102 909	103 736	103 865	103 424	45
22 524	22 660	22 751	22 763	22 726	22 935	23 025	23 035	
125 656	126 497	126 097	126 182	125 635	126 671	126 890	126 459	
16 160 854	15 709 341	15 438 657	15 989 416	8 407 487	13 933 392	16 620 160	16 915 485	
614 774			715 465			583 453		

**Zuivelnijverheid**

	Melk					Melkpoeder				Boter		
	Volle	Halfvolle	Magere	Karne- melk	Chocolade- melk	Room en volle melk	Halfvolle melk	Magere melk	Karne- melk	Melkerij-	Herbe- werkte	Andere (1)
	1 000 l	1 000 l	1 000 l	1 000 l	1 000 l	1 000 kg	1 000 kg	1 000 kg	1 000 kg	1 000 kg	1 000 kg	1 000 kg
1996	22 929	33 513	6 211	1 856	5 393					2 177	1 185	8 597
1997	21 561	30 566	6 366	2 093	5 913	5 952	86	4 639	140	2 486	2 880	7 423
1998	20 436	29 407	6 420	2 099	5 759	6 128	366	4 617	134	2 937	2 629	6 416
1999	17 942	27 978	5 375	2 195	7 503	4 807	216	6 846	187	3 141	2 471	6 025
2000	17 204	29 812	6 341	2 403	7 429	4 793	828	6 316	178	2 958	2 500	6 266
2001	16 588	31 378	5 486	2 464	7 343	5 862	1 114	5 332	152	2 829	2 802	6 191
2001 Mei	16 189	31 743	5 367	2 752	7 396	8 135	110	5 969	176	3 262	2 849	5 766
Juni	16 097	28 904	5 958	2 637	7 364	5 329	3 173	8 601	187	3 362	2 610	6 360
Juli	15 241	29 540	4 834	2 856	7 046	6 023	199	6 477	161	3 302	2 870	5 111
Augustus	13 369	26 858	5 814	2 529	6 642	4 954	594	5 136	114	2 631	2 864	5 790
September	14 917	27 216	4 631	2 266	7 171	4 500	771	3 969	119	2 092	2 679	4 857
Oktober	15 375	35 740	3 721	2 728	6 856	4 221	2 069	4 913	102	2 595	3 233	6 651
November	16 721	31 248	4 261	2 218	6 858	4 649	1 430	4 009	123	2 386	2 696	5 314
December	17 315	32 438	3 812	2 249	6 881	7 024	836	6 089	-	3 293	2 842	5 342
2002 Januari	15 625	34 573	4 290	2 525	8 086	6 834	815	6 673	-	3 562	2 434	6 169
Februari	14 937	29 696	3 843	2 659	5 928	4 963	183	6 759	156	3 009	3 480	5 526
Maart	16 173	29 842	3 934	2 880	6 458	6 154	208	6 990	-	3 413	3 821	5 929
April	15 251	34 260	4 192	2 839	6 094	7 912	-	8 559	117	3 545	3 553	6 255
Mei	15 470	32 770	4 341	3 548	5 761	5 933	59	11 883	-	4 525	3 595	6 313

	Kaas						Room	Ingedikte melk	Yoghurt	IJs	Gevitami- neerde melk en desserts op basis van melk
	Verse		Gouda	Herve	Smeltkaas	Mozzarella	Room	Ingedikte melk	Yoghurt	IJs	Gevitami- neerde melk en desserts op basis van melk
	Magere	Andere (2)									
	1 000 kg	1 000 kg	1 000 kg	1 000 kg	1 000 kg	1 000 kg	1 000 kg	1 000 l	1 000 l	1 000 l	
1996	1 048	341	509	52	4 467	1 707	5 337	3 889	7 065	7 157	7 068
1997	1 543	350	485	33	4 580	295	6 914	4 740	6 757	8 200	6 737
1998	1 235	380	416	23	4 408	81	7 518	6 030	6 973	8 272	7 438
1999	861	278	339	34	4 223	282	7 418	4 046	4 576	7 186	7 174
2000	573	210	432	42	4 615	701	7 884	5 695	5 382	8 244	7 407
2001	661	199	216	53	3 701	1 125	7 908	6 205	5 727	8 942	7 028
2001 Mei	682	282	294	42	3 312	1 194	8 399	6 685	6 768	12 389	6 936
Juni	690	212	197	29	3 153	1 084	7 498	7 164	6 428	13 513	7 474
Juli	614	192	174	37	3 434	1 313	7 708	7 364	6 123	13 407	7 044
Augustus	732	209	236	47	2 116	1 157	7 110	7 418	6 339	11 455	6 286
September	603	167	222	56	3 579	946	6 975	6 256	4 560	6 828	5 544
Oktober	752	196	241	57	4 857	1 200	8 576	6 282	5 417	5 937	7 222
November	730	189	184	66	4 094	1 346	8 601	5 131	4 411	5 879	6 834
December	607	174	250	129	3 908	1 014	6 916	5 454	3 746	5 733	4 994
2002 Januari	395	166	264	56	800	1 446	6 877	5 610	5 315	5 837	6 736
Februari	355	148	243	39	997	1 272	7 471	4 991	5 331	6 351	6 997
Maart	428	178	293	48	927	1 352	7 827	5 309	5 430	9 744	7 080
April	403	173	198	42	1 100	1 245	9 172	6 591	5 046	12 778	6 452
Mei	455	154	322	48	949	1 201	10 433	8 512	5 230	12 595	8 568

(1) Boterconcentraat, watervrij melkvet, butteroil en ghee.

(2) Verse kaas met kamemelk niet inbegrepen.

## Cokesfabrieken

	Cokesfabrieken				Leveringen van cokes				
	Ovens		Ingeschoten steenkool		Productie van cokes	Ijzer- en staal-nijverheid	Uitvoer	Andere toepassingen	Totaal
	Aantal batterijen	Aantal ovens	Verbruik	Voorraad (1)					
1996	13	497	393 140	256 505	295 815	256 000	32 583	3 933	292 516
1997	12	437	394 552	370 929	283 452	303 083	22 666	1 816	327 565
1998	11	399	323 769	645 350	250 228	310 000	11 333	3 150	324 483
1999	11	394	320 825	648 280	261 456	284 500	12 083	1 450	298 033
2000	11	391	321 210	336 553	258 692	284 666	22 083	1 991	308 740
2001	11	391	323 922	266 213	268 443	299 833	11 916	1 883	313 632
2001 September	11	391	317 621	174 080	264 682	336 000	10 000	3 000	349 000
Oktober	11	391	332 373	279 403	286 644	280 000	14 000	4 800	298 800
November	11	391	322 637	314 870	261 998	291 000	12 000	3 000	306 000
December	11	391	336 146	266 213	273 123	297 000	6 000	1 500	304 500
2002 Januari	12	391	335 616	267 588	267 023	288 661	5 830	493	294 984
Februari	12	391	303 372	361 371	243 935	261 385	5 789	90	267 264
Maart	12	391	327 177	304 900	256 875	278 194	5 670	125	283 989
April	12	391	320 024	246 521	225 858	256 803	8 832	930	266 565
Mei	12	391	329 855	276 016	261 694	299 166	7 620	704	307 490
Juni	12	391	315 802	245 958	250 877	276 992	8 777	806	286 575
Juli	12	391	324 311	304 026					
Augustus	12	391	326 252	314 296					
September	9	361	306 988	347 338					

	Voorraden cokes (1)	Ammoniak (2)	Ruwe benzol (1)	Ruwe teer (2)	Gas (3)			
					Totale productie	Eigen verbruik		Totale leveringen
						Verwarming der ovens	Andere toepassingen	
T	T	T	T	1 000 m³	1 000 m³	1 000 m³	1 000 m³	
1996	128 181	1 043	1 542	10 215	125 852	56 199	3 658	69 568
1997	176 316	784	1 198	9 164	113 765	51 216	2 664	61 278
1998	260 130	717	1 193	8 332	111 322	48 571	1 905	62 479
1999	296 172	624	1 262	7 974	111 629	48 163	1 774	62 269
2000	252 886	646	1 173	7 880	109 166	48 090	1 762	59 314
2001	244 587	734	1 127	8 021	106 633	46 979	2 346	57 308
2001 September	219 765	690	1 092	7 920	105 793	46 232	2 031	57 530
Oktober	249 653	1 100	1 070	7 991	106 577	47 711	2 454	56 412
November	242 887	427	1 068	7 612	104 273	46 118	2 370	55 785
December	244 587	1 162	1 127	8 246	113 996	48 251	3 081	62 664
2002 Januari	236 140	249	1 166	8 244	112 147	48 684	2 625	60 838
Februari	274 085	580	1 007	6 848	100 159	46 580	1 933	51 646
Maart	262 657	830	1 131	7 630	110 051	47 034	2 113	60 904
April	230 486	1 040	1 084	8 243	111 475	45 697	1 872	63 906
Mei	194 952	449	760	8 118	112 453	48 207	1 715	62 531
Juni	198 418	833	1 152	7 315	100 306	46 137	2 329	51 840
Juli		922	1 181	8 510	111 124	48 991	1 836	60 297
Augustus		225	1 182	7 797	108 455	47 955	1 895	58 605
September		731	1 087	7 334	102 295	44 893	1 266	56 136

(1) Op de laatste dag van de maand.

(2) Uitgedrukt in sulfaat.

(3) Omvang uitgedrukt in 1 000 m³ herleid tot 4 250 kcal/m³, 0° en 760 mm Hg.

## NIET-PRODCOM - Petroleum - Ijzer- en staalnijverheid

## Nijverheid der petroleumderivaten: productie van de raffinaderijen (in metrieke tonen)

	In bewerking gestelde ruwe petroleum	Autobenzine	Petroleum en carbureactor type petroleum	Gasolie	Residuele stookolie	Petroleumgas	Bitumen	Speciale benzines en white-spirit
1996	2 636 163	495 567	153 308	1 051 553	579 148	95 752	64 318	12 091
1997	2 727 184	508 554	146 379	1 043 367	641 193	97 736	79 291	13 645
1998	2 888 151	535 927	182 858	1 037 267	695 768	107 554	79 735	13 041
1999	2 678 982	502 684	177 372	979 097	582 109	96 215	76 646	16 838
2000	2 828 379	442 623	193 059	1 041 764	665 861	117 149	55 250	16 363
2001	2 671 278	457 778	168 802	1 064 780	584 561	109 088	34 436	9 369
2001 Augustus	2 826 593	483 575	199 136	1 143 164	698 808	123 188	29 074	9 932
September	2 809 718	502 340	190 963	1 124 280	609 647	110 517	54 738	9 300
Oktober	2 745 582	515 123	174 905	1 144 377	545 821	86 090	57 151	9 522
November	2 367 771	443 570	78 602	1 026 309	415 218	88 677	32 149	4 247
December	2 650 589	498 105	127 280	1 099 990	516 940	95 919	32 010	8 253
2002 Januari	2 674 365	509 608	176 610	1 029 820	490 723	98 992	- 24 871	6 369
Februari	2 298 237	381 473	189 142	862 526	300 573	93 676	27 445	6 635
Maart	2 644 938	509 042	133 792	1 002 127	574 268	109 462	39 693	13 772
April	2 762 386	485 133	166 123	1 034 200	589 931	118 862	52 151	19 502
Mei	2 876 695	515 766	213 567	1 072 373	612 019	126 943	33 973	10 982
Juni	2 966 513	465 386	173 041	1 081 493	629 257	125 329	28 562	10 919
Juli	2 687 298	532 755	190 846	1 062 936	696 337	128 099	33 235	15 101
Augustus	2 931 478	507 909	199 699	990 757	694 938	125 827	48 084	8 140

## Ijzer- en staalnijverheid (in 1000 T) (1)

	Productie van ruwe producten			Productie van warmgewalste producten				Producten bekomen door bewerking van warmgewalste platte producten of door bekleding			
	Gietijzer (2)	Staal (3)		Platte producten		Lange producten en walsdraad		Koudgewalste platen	Blik, andere vertinde en gechromeerde platen (5)	Andere beklede platen	
		In elektrische oven	Met zuurstof	Warmgewalste breedband (4)	Warmgewalste platen	Beton- en staafstaal	Balken				Walsdraad
1996	719	128	768	779	47	15	5	67	325	24	134
1997	673	191	703	883	22	15	6	79	385	26	175
1998	718	201	749	875	55	17	7	67	408	26	241
1999	703	173	736	915	51	15	6	79	413	19	239
2000	706	224	742	982	57	17	7	78	455	25	262
2001	644	221	674	909	53	14	8	80	422	21	299
2001 Oktober	554	246	578	1 028	65	25	6	82	482	14	339
November	567	183	603	936	55	14	11	82	498	14	336
December	656	124	693	698	38	11	5	50	341	14	278
2002 Januari	650	194	701	944	61	6	10	40	566	12	343
Februari	664	194	704	877	61	10	13	81	408	17	328
Maart	743	257	780	1 068	61	16	8	89	495	25	349
April	704	270	768	1 045	59	9	15	97	472	25	334
Mei	596	253	565	1 110	53	5	20	98	491	20	344
Juni	670	269	696	1 034	64	16	6	95	226	19	316
Juli	629	263	664	868	64	-	-	95	455	20	316
Augustus	724	223	761	793	33	3	22	77	428	21	242
September	723	239	778	1 067	63	17	4	100	492	16	351
Oktober	712	245	749								

(1) Bron: Staalindustrie verbond.

(2) Behalve ferro-mangaan.

(3) Staal voor gietstukken niet inbegrepen.

(4) Met inbegrip van breedband voor koude herwalsing of voor verknipning (warmgewalste platen of bandstaal verknippt uit breedband).

(5) Deze inlichtingen vervolledigen de gegevens over platte producten maar mogen er niet bij opgeteld worden.

101  
NIET-PRODCOM - Elektriciteit - Gas

**Netto-productie van elektriciteit per categorie ondernemingen en naar aard van de brandstoffen (in GWh) (1)**

	Per categorie ondernemingen			Naar de aard van de brandstoffen				Netto-productie	Invoer	Uitvoer	Energie verbruikt voor oppompen
	Elektriciteits-bedrijven	Zelf-pro-ductenten	Autonome producenten	Thermi-sche	Wind-kracht	Hydrau-lische	Kernsplijt -stoffen				
1996	5 787	223	20		8.6	99	3 429	6 030	803	454	106
1997	6 050	186	22	2 392	0.6	106	3 758	6 257	831	559	107
1998	6 396	202	26	2 842	0.9	124	3 657	6 624	652	536	101
1999	6 517	194	24	2 723	1.1	124	3 888	6 735	755	684	126
2000	6 520	132	29	2 727	1.2	141	3 812	6 681	970	610	137
2001	6 196	114	31	2 534	2.8	136	3 667	6 340	1 318	559	135
2001 Oktober	6 550	128	33	2 326	2.8	131	4 251	6 711	1 258	764	138
November	6 641	151	30	2 806	2.3	130	3 883	6 822	1 284	680	123
December	6 906	129	46	2 616	10.3	148	4 308	7 082	1 207	540	136
2002 Januari	6 976	86	33	2 733	5.8	149	4 209	7 096	1 333	461	144
Februari	6 271	87	31	2 480	9.8	98	3 802	6 389	1 091	475	125
Maart	6 829	94	30	2 678	4.3	137	4 134	6 953	1 064	557	116
April	6 297	86	32	2 667	4.5	125	3 619	6 415	1 327	800	125
Mei	6 160	82	30	2 764	2.8	124	3 382	6 273	1 448	846	128
Juni	5 999	101	29	2 385	2.4	108	3 634	6 129	1 493	962	128
Juli	5 937	82	29	2 378	3.0	103	3 564	6 049	1 469	1 022	124
Augustus	6 138	81	33	2 202	1.5	116	3 933	6 252	1 438	1 112	137
September	5 832	96	32	2 486	2.5	86	3 386	5 960	1 477	553	107
Oktober	6 426	131	23	2 965	4.2	110	3 501	6 580	1 477	553	126

**Gas (in 1 000 m<sup>3</sup>) (2)**

	Cokesfabrieken: totale productie bestemd voor directe leveringen aan industrie	Invoer	Uitvoer	Totaal beschikbaar
1996	35 201	1 368 696	61 698	1 342 199
1997	31 007	1 306 425	63 019	1 274 413
1998	31 614	1 442 161	71 813	1 401 962
1999	31 508	1 593 779	121 227	1 504 060
2000	30 012	1 814 082	241 678	1 602 416
2001	28 547	1 521 082	72 887	1 476 742
2001 Mei	23 827	1 274 394	53 184	1 245 037
Juni	29 655	1 355 103	47 098	1 337 660
Juli	30 261	1 217 837	56 487	1 191 611
Augustus	30 095	1 184 603	41 588	1 173 110
September	28 398	1 356 087	62 164	1 322 321
Oktober	28 106	1 295 708	68 906	1 254 908
November	27 567	1 762 892	94 386	1 696 073
December	31 059	2 086 487	113 855	2 003 691
2002 Januari	30 157	1 959 314	191 695	1 797 776
Februari	25 544	1 474 011	123 243	1 376 312
Maart	30 392	1 634 835	171 884	1 493 343
April	32 102	1 679 973	147 037	1 565 038
Mei	31 375	1 698 302	165 282	1 564 395

(1) Bron: Administratie voor Energie, Bedrijfsfederatie der voortbrengers en verdelers van elektriciteit in België.

(2) Bron: Administratie voor Energie.

102  
NIET-PRODCOM - Waterdistributie

**Waterdistributie in volume en aantal aansluitingen**

	Volume opgevangen grondwater	Volume oppervlaktewater behandeld met het oog op de verdeling	Volume water ontvangen van andere maatschappijen	Totaal	Volume water afgestaan aan andere maatschappijen	Verlies	Volume beschikbaar voor de verdeling	Aantal gebruikte aansluitingen
	1 000 m <sup>3</sup>	1 000 m <sup>3</sup>	1 000 m <sup>3</sup>	1 000 m <sup>3</sup>	1 000 m <sup>3</sup>	1 000 m <sup>3</sup>	1 000 m <sup>3</sup>	x 1000
1996	40 568	19 328	18 886	<b>78 783</b>	12 679	7 520	<b>58 584</b>	3 547
1997	40 978	22 307	25 504	<b>88 789</b>	15 920	7 497	<b>65 371</b>	3 868
1998	40 285	21 595	24 635	<b>86 515</b>	19 476	7 242	<b>59 797</b>	3 971
1999	41 175	20 923	24 376	<b>86 473</b>	18 965	7 383	<b>60 125</b>	3 991
2000	41 456	20 623	24 196	<b>86 275</b>	18 815	7 278	<b>60 182</b>	4 034
2001	41 866	20 506	22 095	<b>84 467</b>	16 271	7 519	<b>60 676</b>	4 086
2001 September	41 392	20 457	21 622	<b>83 472</b>	16 599	6 822	<b>60 051</b>	4 090
Oktober	40 728	19 878	22 836	<b>83 442</b>	16 104	7 391	<b>59 947</b>	4 092
November	42 342	20 678	20 589	<b>83 608</b>	15 191	6 939	<b>61 478</b>	4 118
December	40 547	19 948	20 820	<b>81 315</b>	14 489	7 718	<b>59 108</b>	4 123
2002 Januari	42 087	21 504	22 199	<b>85 790</b>	15 325	7 822	<b>62 643</b>	4 112
Februari	38 033	19 337	18 876	<b>76 247</b>	13 461	7 587	<b>55 199</b>	4 113
Maart	40 595	20 875	20 183	<b>81 654</b>	14 600	7 643	<b>59 411</b>	4 114
April	39 468	20 683	20 483	<b>80 634</b>	14 467	7 284	<b>58 883</b>	4 115
Mei	43 085	21 499	21 808	<b>86 392</b>	15 630	7 082	<b>63 680</b>	4 116
Juni	40 502	17 784	21 114	<b>79 400</b>	15 234	7 298	<b>56 868</b>	4 106
Juli	38 960	21 062	19 637	<b>79 660</b>	14 306	6 724	<b>58 629</b>	4 129
Augustus	39 821	21 007	20 478	<b>81 307</b>	14 589	7 082	<b>59 636</b>	4 130
September	41 570	21 643	21 070	<b>84 283</b>	15 059	7 661	<b>61 562</b>	4 133

## AANVOER EN LEVERINGEN VAN EGKS IJZER- EN STAALPRODUCTEN

4de kwartaal 2001

België

Eenheid: metrieke ton

PRODUCTENGROEPEN	Code	Aanvoer				
		Uit het binnenland		Uit andere EU landen	Uit derde landen	Totaal (11 t/m 14)
		Van andere handelaren	Van andere leveranciers			
		11	12	13	14	10
<b>I. Ongelegeerd staal</b>						
B. Halffabrikaten	200	0	0	1.749	5.346	7.095
C. Warmgewalste platte producten						
Warmgewalst breedband	310	1.808	0	4.583	528	6.919
Warmgewalst bandstaal	320	0	0	0	0	0
Warmgewalste plaat uit breedband	330	0	0	67	0	67
Plaat, warmgewalst in andere walsenrijen, universeelstaal	340	0	1.034	1.682	19.689	22.405
<b>Totaal C</b>	<b>300</b>	<b>1.808</b>	<b>1.034</b>	<b>6.332</b>	<b>20.217</b>	<b>29.391</b>
D. Overige platte producten						
Koudgewalste onbeklede platte producten en elektroplaat	410	0	550	5.091	10.925	16.566
Vertind blik, andere vertinde plaat,(ECCS), onvertind blik	420	0	0	6.475	1.439	7.914
Dompel metallisch beklede plaat	451	0	1.625	12.509	4.292	18.426
Elektrolytisch metallisch beklede plaat	454	0	44	8.222	367	8.633
Organisch beklede plaat	457	0	0	255	2.038	2.293
<b>Totaal D</b>	<b>400</b>	<b>0</b>	<b>2.219</b>	<b>32.552</b>	<b>19.061</b>	<b>53.832</b>
E. Lange producten						
Walsdraad	510	0	0	2.334	1.481	3.815
Betonstaal	520	0	0	275	0	275
Staaftaal	530	0	76	728	1.093	1.897
Zware profielen	540	0	0	755	15.271	16.026
<b>Totaal E</b>	<b>500</b>	<b>0</b>	<b>76</b>	<b>4.092</b>	<b>17.845</b>	<b>22.013</b>
<b>Totaal I</b>	<b>600</b>	<b>1.808</b>	<b>3.329</b>	<b>44.725</b>	<b>62.469</b>	<b>112.331</b>
<b>II. Roestvrij en hittebestendig staal</b>						
Platte producten	740	0	0	1.537	1.008	2.545
Lange producten en halffabrikaten	750	0	0	0	296	296
<b>Totaal II</b>	<b>700</b>	<b>0</b>	<b>0</b>	<b>1.537</b>	<b>1.304</b>	<b>2.841</b>
<b>III. Overige gelegeerd staal</b>	<b>800</b>	<b>18.475</b>	<b>0</b>	<b>289</b>	<b>0</b>	<b>18.764</b>
<b>Algemeen totaal (I + II + III)</b>	<b>900</b>	<b>20.283</b>	<b>3.329</b>	<b>46.551</b>	<b>63.773</b>	<b>133.936</b>



## AANVOER EN LEVERINGEN VAN EGKS IJZER- EN STAALPRODUCTEN

4de kwartaal 2001

België

Eenheid: metrieke ton

CODE	Leveringen					
	Aan binnenlandse afnemers			Aan andere EU-landen	Aan derde landen	Totaal (21 t/m 25)
	Aan andere handelaren	Aan bedrijven in de bouwnijverheid (1)	Aan andere verbruikers			
	21	22	23	24	25	20
200	0	0	0	398	6.697	7.095
310	0	0	0	1.858	5.061	6.919
320	0	0	0	0	0	0
330	0	0	0	0	67	67
340	0	0	4	0	22.401	22.405
<b>300</b>	<b>0</b>	<b>0</b>	<b>4</b>	<b>1.858</b>	<b>27.529</b>	<b>29.391</b>
410	0	0	0	537	15.989	16.526
420	0	0	0	206	7.708	7.914
451	0	0	0	368	18.058	18.426
454	0	0	0	175	8.266	8.441
457	0	0	0	0	2.293	2.293
<b>400</b>	<b>0</b>	<b>0</b>	<b>0</b>	<b>1.286</b>	<b>52.314</b>	<b>53.600</b>
510	0	0	1.132	1.325	967	3.424
520	0	0	0	125	150	275
530	0	324	0	0	1.573	1.897
540	0	0	0	100	15.926	16.026
<b>500</b>	<b>0</b>	<b>324</b>	<b>1.132</b>	<b>1.550</b>	<b>18.616</b>	<b>21.622</b>
<b>600</b>	<b>0</b>	<b>324</b>	<b>1.136</b>	<b>5.092</b>	<b>105.156</b>	<b>111.708</b>
740	0	0	0	71	2.484	2.555
750	60	0	0	268	0	328
<b>700</b>	<b>60</b>	<b>0</b>	<b>0</b>	<b>339</b>	<b>2.484</b>	<b>2.883</b>
<b>800</b>	<b>2.063</b>	<b>0</b>	<b>17.391</b>	<b>0</b>	<b>131</b>	<b>19.585</b>
<b>900</b>	<b>2.123</b>	<b>324</b>	<b>18.527</b>	<b>5.431</b>	<b>107.771</b>	<b>134.176</b>

(1) Met inbegrip van staalconstructiebedrijven.

**AANVOER, LEVERINGEN EN VOORRADEN VAN EGKS IJZER- EN STAALPRODUCTEN  
BIJ DE VOORRAADHOUDENDE HANDELAARS**

December 2001

België

Eenheid: metrieke ton

PRODUCTENGROEPEN	Code	Aanvoer				
		Uit het binnenland		Uit andere EU landen	Uit derde landen	Totaal (11 t/m 14)
		Van andere handelaren	Van andere leveranciers			
		11	12	13	14	10
<b>I. Ongelegeerd staal</b>						
B. Halffabrikaten	200	41	354	1.176	145	1.716
C. Warmgewalste platte producten						
Warmgewalst breedband	310	3.040	1.278	108	493	4.919
Warmgewalst bandstaal	320	113	15.397	8.093	0	23.603
Warmgewalste plaat uit breedband	330	2.267	6.027	4.236	1.543	14.073
Plaat, warmgewalst in andere walsenrijen, universaalstaal	340	2.566	562	2.109	10	5.247
Totaal C	300	7.986	23.264	14.546	2.046	47.842
D. Overige platte producten						
Koudgewalste onbeklede platte producten en elektroplaat	410	825	5.190	2.199	264	8.478
Vertind blik, andere vertinde plaat,(ECCS), onvertind blik	420	14	145	1.121	0	1.280
Dompel metallisch beklede plaat	451	956	1.937	1.772	13	4.678
Elektrolytisch metallisch beklede plaat	454	145	5.523	2.029	0	7.697
Organisch beklede plaat	457	0	348	4	0	352
Totaal D	400	1.940	13.143	7.125	277	22.485
E. Lange producten						
Walsdraad	510	295	285	1.245	0	1.825
Betonstaal	520	2.061	3.225	4.852	211	10.349
Staaftaal	530	1.257	4.584	5.089	233	11.163
Zware profielen	540	3.293	8.651	10.373	2.869	25.186
Totaal E	500	6.906	16.745	21.559	3.313	48.523
Totaal I	600	16.873	53.506	44.406	5.781	120.566
11. Roestvrij en hittebestendig staal						
Platte producten	740	284	337	748	10	1.379
Lange producten en halffabrikaten	750	47	115	320	0	482
Totaal 11	700	331	452	1.068	10	1.861
111.Overige gelegeerd staal	800	5.710	151	350	48	6.259
Algemeen totaal (I + 11 + 111)	900	22.914	54.109	45.824	5.839	128.686

**AANVOER, LEVERINGEN EN VOORRADEN VAN EGKS IJZER- EN STAALPRODUCTEN  
BIJ DE VOORRAADHOUDENDE HANDELAARS**

December 2001

België

Eenheid: metrieke ton

CODE	Leveringen						Voorraden op einde van de maand
	Aan binnenlandse afnemers			Aan andere EU-landen	Aan derde landen	Totaal (21 t/m 25)	
	Aan andere handelaren	Aan bedrijven in de bouwrijverheid (1)	Aan andere verbruikers				
	21	22	23	24	25	20	
200	54	0	1.718	1.097	20	2.889	13.363
310	158	6	1.287	3.127	0	4.578	16.248
320	5.712	2	4.913	15.154	816	26.597	93.779
330	4.156	1.040	7.769	3.078	135	16.178	36.081
340	291	316	2.153	1.039	18	3.817	28.730
300	10.317	1.364	16.122	22.398	969	51.170	174.838
410	1.311	62	4.283	2.843	93	8.592	32.688
420	35	10	95	131	158	429	4.335
451	124	106	1.510	1.659	7	3.406	13.375
454	3.008	56	1.028	3.316	248	7.656	23.425
457	0	2	52	132	0	186	640
400	4.478	236	6.968	8.081	506	20.269	74.463
510	367	52	48	1	81	549	190.057
520	4.039	4.440	1.311	1.611	73	11.474	161.453
530	4.939	2.576	3.700	2.863	164	14.242	41.191
540	10.829	3.456	5.460	5.662	402	25.809	81.951
500	20.174	10.524	10.519	10.137	720	52.074	151.746
600	35.023	12.124	35.327	41.713	2.215	126.402	414.410
740	273	15	651	343	83	1.365	3.711
750	70	0	325	80	124	599	1.287
700	343	15	976	423	207	1.964	4.998
800	652	415	5.501	301	16	6.885	14.865
900	36.018	12.554	41.804	42.437	2.438	135.251	434.273

(1) Met inbegrip van staalconstructiebedrijven.

## **Bouwnijverheid**

Gegevens van de ondernemingen  
met 10 personen en meer

## Bouwnijverheid - Tewerkstelling, uren

**Aantal ondernemingen, tewerkstelling en gepresteerde uren per activiteit**

Mei 2002

NACE code	Activiteit	Aantal ondernemingen	Tewerkstelling						Aantal gepresteerde uren (1)			
			Aantal bedienden	Aantal arbeiders			Gebouwen	Grond-, water- en wegebouw	Voltooiing	Gebouwen	Grond-, water- en wegebouw	Voltooiing
				Gebouwen	Grond-, water- en wegebouw	Voltooiing						
<b>45</b>	<b>BOUWNIJVERHEID</b>	<b>3 742</b>	<b>22 751</b>	<b>42 841</b>	<b>24 681</b>	<b>35 824</b>	<b>5 983 836</b>	<b>3 701 399</b>	<b>5 753 422</b>			
45.1	Het bouwrijp maken van terreinen	143	370	1 036	1 868	2	154 937	263 290	189			
45.11	Slopen van gebouwen; grondverzet	132	334	1 036	1 658	2	154 937	235 173	189			
45.12	Proefboren en boren	11	36	-	210	-	-	28 117	-			
<b>45.2</b>	<b>Burgerlijke en utiliteitsbouw; weg- en waterbouw</b>	<b>1 936</b>	<b>12 746</b>	<b>41 042</b>	<b>22 733</b>	<b>978</b>	<b>5 716 235</b>	<b>3 427 776</b>	<b>146 752</b>			
45.21	Algemene bouwkundige en civieltechnische werken	1 240	9 047	33 891	9 547	829	4 805 534	1 374 233	127 246			
45.22	Dakbedekking en bouw van dakconstructies	208	494	3 869	8	92	492 226	1 254	10 676			
45.23	Aanleg van spoorwegen, wegen, straten, vliegvelden en sportaccomodaties	291	1 719	170	9 892	18	22 144	1 469 376	4 608			
45.24	Waterbouw	35	930	80	2 177	-	10 919	420 711	-			
45.25	Overige werkzaamheden in de bouw	162	556	3 032	1 109	39	385 412	162 202	4 222			
<b>45.3</b>	<b>Bouwinstallatie</b>	<b>800</b>	<b>6 728</b>	<b>142</b>	<b>62</b>	<b>18 872</b>	<b>22 062</b>	<b>7 703</b>	<b>3 284 484</b>			
45.31	Elektrische installatie	391	4 047	103	11	9 115	16 217	1 052	1 731 735			
45.32	Isolatiewerkzaamheden	47	359	-	-	2 275	-	-	312 646			
45.33	Loodgieterswerk	335	1 938	39	8	6 469	5 845	1 171	1 057 613			
45.34	Overige bouwinstallatie	27	384	-	43	1 013	-	5 480	182 490			
<b>45.4</b>	<b>Afwerking van gebouwen</b>	<b>840</b>	<b>2 773</b>	<b>180</b>	<b>-</b>	<b>15 845</b>	<b>21 996</b>	<b>-</b>	<b>2 293 710</b>			
45.41	Stukadoorswerk	76	154	20	-	1 681	2 640	-	208 147			
45.42	Schrijnwerk	340	1 406	124	-	5 699	15 919	-	926 273			
45.43	Vloerafwerking en wandbekleding	144	431	5	-	2 377	383	-	342 032			
45.44	Schilderen en glaszetten	232	630	21	-	5 295	2 100	-	704 789			
45.45	Overige werkzaamheden in verband met de afwerking van gebouwen	48	152	10	-	793	954	-	112 469			
<b>45.5</b>	<b>Verhuur van machines voor de bouwnijverheid met bedieningspersoneel</b>	<b>23</b>	<b>134</b>	<b>441</b>	<b>18</b>	<b>127</b>	<b>68 606</b>	<b>2 630</b>	<b>28 287</b>			

(1) Vanaf januari 1999, uren gepresteerd door de werknemers (bedienden en arbeiders).

## Bouwnijverheid - Tewerkstelling, uren

## Aantal ondernemingen, tewerkstelling en gepresteerde uren per activiteit

Juni 2002

NACE code	Activiteit	Aantal ondernemingen	Tewerkstelling						Aantal gepresteerde uren (1)		
			Aantal bedienden	Aantal arbeiders			Aantal gepresteerde uren (1)				
				Gebouwen	Grond-, water- en wegebouw	Voltooiing	Gebouwen	Grond-, water- en wegebouw	Voltooiing		
<b>45</b>	<b>BOUWNIJVERHEID</b>	<b>3 793</b>	<b>22 763</b>	<b>42 700</b>	<b>24 702</b>	<b>36 017</b>	<b>6 198 291</b>	<b>3 817 776</b>	<b>5 973 349</b>		
<b>45.1</b>	<b>Het bouwrijp maken van terreinen</b>	<b>144</b>	<b>372</b>	<b>1 111</b>	<b>1 798</b>	<b>2</b>	<b>163 060</b>	<b>269 774</b>	<b>281</b>		
45.11	Slopen van gebouwen; grondverzet	133	334	1 111	1 600	2	163 060	240 297	281		
45.12	Proefboren en boren	11	38	-	198	-	-	29 477	-		
<b>45.2</b>	<b>Burgerlijke en utiliteitsbouw; weg- en waterbouw</b>	<b>1 962</b>	<b>12 765</b>	<b>40 839</b>	<b>22 812</b>	<b>1 114</b>	<b>5 918 725</b>	<b>3 535 426</b>	<b>165 138</b>		
45.21	Algemene bouwkundige en civieltechnische werken	1 255	9 046	33 679	9 579	968	4 943 909	1 409 598	142 542		
45.22	Dakbedekking en bouw van dakconstructies	211	500	3 868	8	91	510 138	1 200	12 922		
45.23	Aanleg van spoorwegen, wegen, straten, vliegvelden en sportaccommodaties	293	1 720	157	9 921	18	23 826	1 538 495	4 904		
45.24	Waterbouw	35	924	73	2 190	-	10 739	417 504	-		
45.25	Overige werkzaamheden in de bouw	168	575	3 062	1 114	37	430 113	168 629	4 770		
<b>45.3</b>	<b>Bouwinstallatie</b>	<b>818</b>	<b>6 724</b>	<b>143</b>	<b>74</b>	<b>18 949</b>	<b>23 570</b>	<b>10 428</b>	<b>3 384 152</b>		
45.31	Elektrische installatie	398	4 015	102	11	9 155	16 954	1 520	1 756 283		
45.32	Isolatiwerkzaamheden	47	362	-	-	2 255	-	-	325 704		
45.33	Loodgieterswerk	346	1 963	41	10	6 547	6 616	1 347	1 114 580		
45.34	Overige bouwinstallatie	27	384	-	45	1 000	-	6 101	189 045		
<b>45.4</b>	<b>Afwerking van gebouwen</b>	<b>846</b>	<b>2 768</b>	<b>177</b>	<b>-</b>	<b>15 822</b>	<b>23 806</b>	<b>-</b>	<b>2 394 207</b>		
45.41	Stukadoorswerk	77	156	21	-	1 691	2 560	-	216 639		
45.42	Schrijnwerk	344	1 401	123	-	5 719	17 649	-	965 762		
45.43	Vloerafwerking en wandbekleding	143	428	5	-	2 363	415	-	350 801		
45.44	Schilderen en glaszetten	232	629	18	-	5 240	2 250	-	740 236		
45.45	Overige werkzaamheden in verband met de afwerking van gebouwen	50	154	10	-	809	932	-	120 769		
<b>45.5</b>	<b>Verhuur van machines voor de bouwnijverheid met bedieningspersoneel</b>	<b>23</b>	<b>134</b>	<b>430</b>	<b>18</b>	<b>130</b>	<b>69 130</b>	<b>2 148</b>	<b>29 571</b>		

(1) Vanaf januari 1999, uren gepresteerd door de werknemers (bedienden en arbeiders).

## Bouwnijverheid - Tewerkstelling, uren

## Aantal ondernemingen, tewerkstelling en gepresteerde uren per activiteit

Juli 2002

NACE code	Activiteit	Aantal ondernemingen	Aantal bedienden	Tewerkstelling			Aantal gepresteerde uren (1)					
				Aantal arbeiders			Gebouwen	Grond-, water- en wegebouw	Voltooiing	Gebouwen	Grond-, water- en wegebouw	Voltooiing
				Gebouwen	Grond-, water- en wegebouw	Voltooiing						
<b>45</b>	<b>BOUWNIJVERHEID</b>	<b>3 779</b>	<b>22 726</b>	<b>42 342</b>	<b>24 608</b>	<b>35 959</b>	<b>2 832 092</b>	<b>1 794 066</b>	<b>3 781 329</b>			
45.1	Het bouwrijp maken van terreinen	144	370	1 109	1 790	2	82 257	118 845	17			
45.11	Slopen van gebouwen; grondverzet	133	332	1 109	1 594	2	82 257	105 524	17			
45.12	Proefboren en boren	11	38	-	196	-	-	13 321	-			
<b>45.2</b>	<b>Burgerlijke en utiliteitsbouw; weg- en waterbouw</b>	<b>1 953</b>	<b>12 748</b>	<b>40 465</b>	<b>22 729</b>	<b>1 106</b>	<b>2 661 288</b>	<b>1 669 741</b>	<b>76 217</b>			
45.21	Algemene bouwkundige en civieltechnische werken	1 249	9 017	33 333	9 559	966	2 155 587	657 337	65 909			
45.22	Dakbedekking en bouw van dakconstructies	211	501	3 833	8	85	235 772	334	5 187			
45.23	Aanleg van spoorwegen, wegen, straten, vliegvelden en sportaccomodaties	292	1 718	155	9 843	18	7 241	627 891	2 746			
45.24	Waterbouw	35	941	72	2 205	-	5 143	261 300	-			
45.25	Overige werkzaamheden in de bouw	166	571	3 072	1 114	37	257 545	122 879	2 375			
<b>45.3</b>	<b>Bouwinstallatie</b>	<b>816</b>	<b>6 711</b>	<b>145</b>	<b>72</b>	<b>18 947</b>	<b>15 138</b>	<b>4 359</b>	<b>2 352 946</b>			
45.31	Elektrische installatie	399	4 013	101	11	9 241	11 144	292	1 361 957			
45.32	Isolatiwerkzaamheden	47	368	-	-	2 244	-	-	250 975			
45.33	Loodgieterswerk	343	1 949	44	10	6 472	3 994	453	631 084			
45.34	Overige bouwinstallatie	27	381	-	43	998	-	3 254	109 290			
<b>45.4</b>	<b>Afwerking van gebouwen</b>	<b>843</b>	<b>2 756</b>	<b>177</b>	<b>-</b>	<b>15 775</b>	<b>13 865</b>	<b>-</b>	<b>1 324 201</b>			
45.41	Stukadoorswerk	76	155	21	-	1 643	2 648	-	95 010			
45.42	Schrijnwerk	343	1 397	123	-	5 725	8 686	-	539 279			
45.43	Vloerafwerking en wandbekleding	142	419	5	-	2 349	80	-	174 026			
45.44	Schilderen en glaszetten	232	631	18	-	5 243	1 803	-	451 469			
45.45	Overige werkzaamheden in verband met de afwerking van gebouwen	50	154	10	-	815	648	-	64 417			
<b>45.5</b>	<b>Verhuur van machines voor de bouwnijverheid met bedieningspersoneel</b>	<b>23</b>	<b>141</b>	<b>446</b>	<b>17</b>	<b>129</b>	<b>59 544</b>	<b>1 121</b>	<b>27 948</b>			

(1) Vanaf januari 1999, uren gepresteerd door de werknemers (bedienden en arbeiders).

## Bouwnijverheid - Tewerkstelling, uren

## Aantal ondernemingen, tewerkstelling en gepresteerde uren per activiteit

Augustus 2002

NACE code	Activiteit	Aantal onder- nemingen	Aantal bedienden	Tewerkstelling			Aantal gepresteerde uren (1)		
				Aantal arbeiders			Gebouwen	Grond-, water- en wegenbouw	
				Gebouwen	Grond-, water- en wegenbouw	Voltooiing		Gebouwen	Grond-, water- en wegenbouw
<b>45</b>	<b>BOUWNIJVERHEID</b>	<b>3 784</b>	<b>22 935</b>	<b>42 725</b>	<b>24 890</b>	<b>36 121</b>	<b>5 402 179</b>	<b>3 436 378</b>	<b>5 094 835</b>
<b>45.1</b>	<b>Het bouwrijp maken van terreinen</b>	<b>142</b>	<b>364</b>	<b>1 121</b>	<b>1 782</b>	<b>2</b>	<b>142 473</b>	<b>237 720</b>	<b>272</b>
45.11	Slopen van gebouwen; grondverzet	131	326	1 121	1 595	2	142 473	211 554	272
45.12	Proefboren en boren	11	38	-	187	-	-	26 166	-
<b>45.2</b>	<b>Burgerlijke en utiliteitsbouw; weg- en waterbouw</b>	<b>1 953</b>	<b>12 904</b>	<b>40 832</b>	<b>23 017</b>	<b>1 101</b>	<b>5 155 132</b>	<b>3 187 020</b>	<b>133 497</b>
45.21	Algemene bouwkundige en civieltechnische werken	1 250	9 094	33 564	9 682	964	4 308 827	1 255 259	116 349
45.22	Dakbedekking en bouw van dakconstructies	210	508	3 876	8	82	450 085	1 207	8 814
45.23	Aanleg van spoorwegen, wegen, straten, vliegvelden en sportaccommodaties	293	1 737	156	9 943	18	22 296	1 399 296	4 656
45.24	Waterbouw	35	984	60	2 256	-	7 305	382 231	-
45.25	Overige werkzaamheden in de bouw	165	581	3 176	1 128	37	366 619	149 027	3 678
<b>45.3</b>	<b>Bouwinstallatie</b>	<b>819</b>	<b>6 729</b>	<b>147</b>	<b>74</b>	<b>19 004</b>	<b>19 039</b>	<b>9 471</b>	<b>2 854 783</b>
45.31	Elektrische installatie	400	4 012	104	11	9 267	13 430	956	1 436 758
45.32	Isolatiwerkzaamheden	47	367	-	-	2 253	-	-	271 902
45.33	Loodgieterswerk	345	1 969	43	10	6 490	5 609	1 456	987 083
45.34	Overige bouwinstallatie	27	381	-	45	1 002	-	5 707	160 392
<b>45.4</b>	<b>Afwerking van gebouwen</b>	<b>847</b>	<b>2 795</b>	<b>180</b>	<b>-</b>	<b>15 885</b>	<b>23 444</b>	<b>-</b>	<b>2 081 679</b>
45.41	Stukadoorswerk	77	161	21	-	1 679	2 520	-	185 988
45.42	Schrijnwerk	345	1 437	126	-	5 744	18 053	-	847 674
45.43	Vloerafwerking en wandbekleding	143	424	5	-	2 374	384	-	305 971
45.44	Schilderen en glaszetten	232	623	19	-	5 281	2 031	-	640 330
45.45	Overige werkzaamheden in verband met de afwerking van gebouwen	50	150	9	-	807	456	-	101 716
<b>45.5</b>	<b>Verhuur van machines voor de bouwnijverheid met bedieningspersoneel</b>	<b>23</b>	<b>143</b>	<b>445</b>	<b>17</b>	<b>129</b>	<b>62 091</b>	<b>2 167</b>	<b>24 604</b>

(1) Vanaf januari 1999, uren gepresteerd door de werknemers (bedienden en arbeiders).



## Bouwnijverheid - Tewerkstelling, uren

## Aantal ondernemingen, tewerkstelling en gepresteerde uren per activiteit

September 2002

NACE code	Activiteit	Aantal ondernemingen	Tewerkstelling						Aantal gepresteerde uren (1)			
			Aantal bedienden	Aantal arbeiders			Gebouwen	Grond-, water- en wegebouw	Voltooiing	Gebouwen	Grond-, water- en wegebouw	Voltooiing
				Gebouwen	Grond-, water- en wegebouw	Voltooiing						
<b>45</b>	<b>BOUWNIJVERHEID</b>	<b>3 796</b>	<b>23 025</b>	<b>42 857</b>	<b>24 969</b>	<b>36 039</b>	<b>6 463 422</b>	<b>4 049 045</b>	<b>6 107 693</b>			
<b>45.1</b>	<b>Het bouwrijp maken van terreinen</b>	<b>143</b>	<b>371</b>	<b>1 076</b>	<b>1 792</b>	<b>2</b>	<b>167 671</b>	<b>293 564</b>	<b>225</b>			
45.11	Slopen van gebouwen; grondverzet	132	333	1 076	1 598	2	167 671	265 506	225			
45.12	Proefboren en boren	11	38	-	194	-	-	28 058	-			
<b>45.2</b>	<b>Burgerlijke en utiliteitsbouw; weg- en waterbouw</b>	<b>1 961</b>	<b>12 992</b>	<b>40 998</b>	<b>23 086</b>	<b>1 083</b>	<b>6 170 559</b>	<b>3 742 031</b>	<b>176 596</b>			
45.21	Algemene bouwkundige en civieltechnische werken	1 255	9 172	33 625	9 698	951	5 144 232	1 501 748	156 643			
45.22	Dakbedekking en bouw van dakconstructies	211	511	3 894	8	81	542 443	1 031	12 061			
45.23	Aanleg van spoorwegen, wegen, straten, vliegvelden en sportaccommodaties	293	1 737	159	9 937	18	23 606	1 608 240	4 226			
45.24	Waterbouw	36	993	72	2 313	-	11 291	454 834	-			
45.25	Overige werkzaamheden in de bouw	166	579	3 248	1 130	33	448 987	176 178	3 666			
<b>45.3</b>	<b>Bouwinstallatie</b>	<b>820</b>	<b>6 713</b>	<b>149</b>	<b>75</b>	<b>18 957</b>	<b>22 886</b>	<b>11 403</b>	<b>3 439 798</b>			
45.31	Elektrische installatie	400	3 988	105	11	9 203	16 207	1 404	1 758 229			
45.32	Isolatiwerkzaamheden	47	364	-	-	2 245	-	-	338 257			
45.33	Loodgieterswerk	346	1 974	44	10	6 517	6 679	1 544	1 160 385			
45.34	Overige bouwinstallatie	27	387	-	46	1 000	-	6 845	184 537			
<b>45.4</b>	<b>Afwerking van gebouwen</b>	<b>849</b>	<b>2 810</b>	<b>186</b>	<b>-</b>	<b>15 871</b>	<b>27 069</b>	<b>-</b>	<b>2 461 042</b>			
45.41	Stukadoorswerk	76	162	22	-	1 642	2 528	-	217 559			
45.42	Schrijnwerk	347	1 442	129	-	5 728	20 352	-	990 106			
45.43	Vloerafwerking en wandbekleding	143	425	5	-	2 392	493	-	358 759			
45.44	Schilderen en glaszetten	233	629	21	-	5 297	2 696	-	768 305			
45.45	Overige werkzaamheden in verband met de afwerking van gebouwen	50	152	9	-	812	1 000	-	126 313			
<b>45.5</b>	<b>Verhuur van machines voor de bouwnijverheid met bedieningspersoneel</b>	<b>23</b>	<b>139</b>	<b>448</b>	<b>16</b>	<b>126</b>	<b>75 237</b>	<b>2 047</b>	<b>30 032</b>			

(1) Vanaf januari 1999, uren gepresteerd door de werknemers (bedienden en arbeiders).

## Bouwnijverheid - Tewerkstelling, uren

## Aantal ondernemingen, tewerkstelling en gepresteerde uren per activiteit

Oktober 2002

NACE code	Activiteit	Aantal onder- nemingen	Aantal bedienden	Tewerkstelling			Aantal gepresteerde uren (1)		
				Aantal arbeiders			Gebouwen	Grond-, water- en wegenbouw	Voltooiing
				Gebouwen	Grond-, water- en wegenbouw	Voltooiing			
<b>45</b>	<b>BOUWNIJVERHEID</b>	<b>3 791</b>	<b>23 035</b>	<b>42 860</b>	<b>24 853</b>	<b>35 711</b>	<b>6 465 565</b>	<b>4 103 281</b>	<b>6 346 639</b>
<b>45.1</b>	<b>Het bouwrijp maken van terreinen</b>	<b>144</b>	<b>375</b>	<b>1 168</b>	<b>1 797</b>	<b>2</b>	<b>165 329</b>	<b>275 300</b>	<b>319</b>
45.11	Slopen van gebouwen; grondverzet	133	337	1 100	1 604	2	165 329	246 550	319
45.12	Proefboren en boren	11	38	-	193	-	-	28 750	-
<b>45.2</b>	<b>Burgerlijke en utiliteitsbouw; weg- en waterbouw</b>	<b>1 956</b>	<b>12 982</b>	<b>40 911</b>	<b>22 967</b>	<b>1 042</b>	<b>6 170 019</b>	<b>3 814 885</b>	<b>179 005</b>
45.21	Algemene bouwkundige en civieltechnische werken	1 251	9 177	33 476	9 614	912	5 166 034	1 537 148	158 255
45.22	Dakbedekking en bouw van dakconstructies	211	510	3 895	8	77	542 194	1 072	10 908
45.23	Aanleg van spoorwegen, wegen, straten, vliegvelden en sportaccommodaties	292	1 738	163	9 912	18	22 605	1 607 169	4 928
45.24	Waterbouw	36	976	75	2 301	2	11 010	485 390	281
45.25	Overige werkzaamheden in de bouw	167	581	3 311	1 132	33	429 360	184 106	4 633
<b>45.3</b>	<b>Bouwinstallatie</b>	<b>821</b>	<b>6 752</b>	<b>143</b>	<b>73</b>	<b>18 820</b>	<b>25 602</b>	<b>10 878</b>	<b>3 647 349</b>
45.31	Elektrische installatie	401	4 034	94	11	9 154	17 684	1 245	1 898 969
45.32	Isolatiwerkzaamheden	47	365	-	-	2 232	-	-	358 389
45.33	Loodgieterswerk	346	1 967	49	10	6 463	7 918	1 408	1 206 033
45.34	Overige bouwinstallatie	27	386	-	44	979	-	6 705	185 478
<b>45.4</b>	<b>Afwerking van gebouwen</b>	<b>847</b>	<b>2 786</b>	<b>194</b>	<b>-</b>	<b>15 720</b>	<b>27 845</b>	<b>-</b>	<b>2 490 853</b>
45.41	Stukadoorswerk	76	162	22	-	1 633	2 363	-	206 051
45.42	Schrijnwerk	346	1 450	126	-	5 700	20 575	-	1 022 332
45.43	Vloerafwerking en wandbekleding	143	428	5	-	2 395	272	-	374 533
45.44	Schilderen en glaszetten	232	624	21	-	5 212	2 620	-	759 454
45.45	Overige werkzaamheden in verband met de afwerking van gebouwen	50	153	9	-	822	1 013	-	129 485
<b>45.5</b>	<b>Verhuur van machines voor de bouwnijverheid met bedieningspersoneel</b>	<b>23</b>	<b>140</b>	<b>444</b>	<b>16</b>	<b>127</b>	<b>76 770</b>	<b>2 218</b>	<b>29 113</b>

(1) Vanaf januari 1999, uren gepresteerd door de werknemers (bedienden en arbeiders).

## Bouwnijverheid - Lonen

## Lonen en wedden van het kwartaal per activiteit (in 1 000 €)

NACE code	Activiteit	2001			2002		
		2de kwartaal	3de kwartaal	4de kwartaal	1ste kwartaal	2de kwartaal	3de kwartaal
<b>45</b>	<b>BOUWNIJVERHEID</b>	<b>679 162</b>	<b>575 537</b>	<b>694 638</b>	<b>614 774</b>	<b>715 465</b>	<b>583 453</b>
<b>45.1</b>	<b>Het bouwrijp maken van terreinen</b>	<b>16 534</b>	<b>14 409</b>	<b>16 504</b>	<b>14 670</b>	<b>17 226</b>	<b>14 096</b>
45.11	Slopen van gebouwen; grondverzet	15 069	13 175	14 990	13 503	15 787	12 960
45.12	Proefboren en boren	1 464	1 234	1 514	1 167	1 439	1 135
<b>45.2</b>	<b>Burgerlijke en utiliteitsbouw; weg- en waterbouw</b>	<b>427 956</b>	<b>353 424</b>	<b>423 346</b>	<b>366 225</b>	<b>440 261</b>	<b>354 708</b>
45.21	Algemene bouwkundige en civieltechnische werken	297 703	243 872	290 807	253 444	300 321	239 051
45.22	Dakbedekking en bouw van dakconstructies	19 692	15 935	19 597	17 448	21 375	17 109
45.23	Aanleg van spoorwegen, wegen, straten, vliegvelden en sportaccomodaties	65 640	54 318	64 946	51 654	67 128	53 882
45.24	Waterbouw	21 598	18 683	23 928	22 500	25 952	22 959
45.25	Overige werkzaamheden in de bouw	23 323	20 615	24 067	21 179	25 486	21 707
<b>45.3</b>	<b>Bouwinstallatie</b>	<b>137 661</b>	<b>124 729</b>	<b>153 869</b>	<b>144 432</b>	<b>155 247</b>	<b>129 812</b>
45.31	Elektrische installatie	70 607	65 136	79 778	76 173	82 470	68 199
45.32	Isolatiwerkzaamheden	14 850	13 563	16 227	14 805	15 440	13 616
45.33	Loodgieterswerk	43 029	38 569	48 078	44 854	48 109	40 484
45.34	Overige bouwinstallatie	9 175	7 461	9 786	8 599	9 227	7 513
<b>45.4</b>	<b>Afwerking van gebouwen</b>	<b>92 894</b>	<b>79 116</b>	<b>95 769</b>	<b>85 310</b>	<b>98 020</b>	<b>80 659</b>
45.41	Stukadoorswerk	7 749	6 381	7 628	7 309	8 676	7 011
45.42	Schrijnwerk	36 864	31 802	40 388	36 019	40 323	33 469
45.43	Vloerafwerking en wandbekleding	13 563	11 395	14 000	12 714	14 241	11 384
45.44	Schilderen en glaszetten	29 659	25 671	29 192	25 278	29 744	24 680
45.45	Overige werkzaamheden in verband met de afwerking van gebouwen	5 059	3 868	4 562	3 991	5 036	4 115
<b>45.5</b>	<b>Verhuur van machines voor de bouwnijverheid met bedieningspersoneel</b>	<b>4 117</b>	<b>3 858</b>	<b>5 150</b>	<b>4 137</b>	<b>4 711</b>	<b>4 178</b>

## Bouwnijverheid - Bestellingen per subsector

### Nieuwe bestellingen per subsector en per activiteit (in 1 000 €)

Mei 2002

NACE code	Activiteit	Gebouwen	Grond- water- en wegebouw	Voltooiing	Totaal
<b>45</b>	<b>BOUWNIJVERHEID</b>	<b>481 635</b>	<b>321 917</b>	<b>414 927</b>	<b>1 218 480</b>
45.1	Het bouwrijp maken van terreinen	9 804	26 358	-	36 162
45.11	Slopen van gebouwen; grondverzet	9 804	25 054	-	34 858
45.12	Proefboren en boren	-	1 303	-	1 303
<b>45.2</b>	<b>Burgerlijke en utiliteitsbouw; weg- en waterbouw</b>	<b>462 687</b>	<b>295 153</b>	<b>14 422</b>	<b>772 262</b>
45.21	Algemene bouwkundige en civieltechnische werken	395 582	148 710	8 841	553 133
45.22	Dakbedekking en bouw van dakconstructies	38 026	42	874	38 941
45.23	Aanleg van spoorwegen, wegen, straten, vliegvelden en sportaccomodaties	883	118 526	4 469	123 878
45.24	Waterbouw	1 123	14 319	-	15 443
45.25	Overige werkzaamheden in de bouw	27 072	13 557	238	40 867
<b>45.3</b>	<b>Bouwinstallatie</b>	<b>2 165</b>	<b>326</b>	<b>235 457</b>	<b>237 948</b>
45.31	Elektrische installatie	1 769	107	112 783	114 659
45.32	Isolatiwerkzaamheden	-	-	16 189	16 189
45.33	Loodgieterswerk	396	126	91 787	92 309
45.34	Overige bouwinstallatie	-	92	14 698	14 790
<b>45.4</b>	<b>Afwerking van gebouwen</b>	<b>1 187</b>	<b>-</b>	<b>156 426</b>	<b>157 612</b>
45.41	Stukadoorswerk	135	-	13 600	13 735
45.42	Schrijnwerk	647	-	68 154	68 801
45.43	Vloerafwerking en wandbekleding	29	-	31 387	31 415
45.44	Schilderen en glaszetten	21	-	36 188	36 209
45.45	Overige werkzaamheden in verband met de afwerking van gebouwen	355	-	7 097	7 452
<b>45.5</b>	<b>Verhuur van machines voor de bouwnijverheid met bedieningspersoneel</b>	<b>5 792</b>	<b>81</b>	<b>8 622</b>	<b>14 495</b>

## Bouwnijverheid - Bestellingen per subsector

## Nieuwe bestellingen per subsector en per activiteit (in 1 000 €)

Juni 2002

NACE code	Activiteit	Gebouwen	Grond- water- en wegebouw	Voltooiing	Totaal
<b>45</b>	<b>BOUWNIJVERHEID</b>	<b>599 330</b>	<b>226 021</b>	<b>409 851</b>	<b>1 235 202</b>
45.1	Het bouwrijp maken van terreinen	11 384	23 965	-	35 349
45.11	Slopen van gebouwen; grondverzet	11 384	22 441	-	33 825
45.12	Proefboren en boren	-	1 525	-	1 525
<b>45.2</b>	<b>Burgerlijke en utiliteitsbouw; weg- en waterbouw</b>	<b>576 488</b>	<b>201 171</b>	<b>13 379</b>	<b>791 038</b>
45.21	Algemene bouwkundige en civieltechnische werken	506 328	64 904	11 632	582 865
45.22	Dakbedekking en bouw van dakconstructies	35 064	71	785	35 920
45.23	Aanleg van spoorwegen, wegen, straten, vliegvelden en sportaccommodaties	3 881	106 146	357	110 385
45.24	Waterbouw	927	20 556	-	21 483
45.25	Overige werkzaamheden in de bouw	30 288	9 493	604	40 385
<b>45.3</b>	<b>Bouwinstallatie</b>	<b>1 623</b>	<b>566</b>	<b>228 766</b>	<b>230 956</b>
45.31	Elektrische installatie	1 169	197	113 107	114 474
45.32	Isolatiwerkzaamheden	-	80	13 738	13 818
45.33	Loodgieterswerk	454	104	81 385	81 944
45.34	Overige bouwinstallatie	-	185	20 536	20 721
<b>45.4</b>	<b>Afwerking van gebouwen</b>	<b>3 146</b>	<b>-</b>	<b>161 761</b>	<b>164 908</b>
45.41	Stukadoorswerk	295	-	11 647	11 941
45.42	Schrijnwerk	2 704	-	72 458	75 162
45.43	Vloerafwerking en wandbekleding	-	-	31 232	31 232
45.44	Schilderen en glaszetten	18	-	38 369	38 387
45.45	Overige werkzaamheden in verband met de afwerking van gebouwen	130	-	8 055	8 185
<b>45.5</b>	<b>Verhuur van machines voor de bouwnijverheid met bedieningspersoneel</b>	<b>6 688</b>	<b>319</b>	<b>5 944</b>	<b>12 952</b>

## Bouwnijverheid - Bestellingen per subsector

## Nieuwe bestellingen per subsector en per activiteit (in 1 000 €)

Juli 2002

NACE code	Activiteit	Gebouwen	Grond- water- en wegebouw	Voltooiing	Totaal
<b>45</b>	<b>BOUWNIJVERHEID</b>	<b>335 397</b>	<b>161 890</b>	<b>286 526</b>	<b>783 814</b>
<b>45.1</b>	<b>Het bouwrijp maken van terreinen</b>	<b>6 333</b>	<b>14 427</b>	<b>-</b>	<b>20 760</b>
45.11	Slopen van gebouwen; grondverzet	6 333	13 624	-	19 957
45.12	Proefboren en boren	-	803	-	803
<b>45.2</b>	<b>Burgerlijke en utiliteitsbouw; weg- en waterbouw</b>	<b>321 008</b>	<b>146 474</b>	<b>13 646</b>	<b>481 128</b>
45.21	Algemene bouwkundige en civieltechnische werken	274 285	58 636	13 111	346 032
45.22	Dakbedekking en bouw van dakconstructies	24 281	13	299	24 592
45.23	Aanleg van spoorwegen, wegen, straten, vliegvelden en sportaccomodaties	1 086	66 270	20	67 376
45.24	Waterbouw	1 759	13 484	-	15 243
45.25	Overige werkzaamheden in de bouw	19 597	8 071	217	27 885
<b>45.3</b>	<b>Bouwinstallatie</b>	<b>717</b>	<b>836</b>	<b>166 336</b>	<b>167 889</b>
45.31	Elektrische installatie	413	80	94 580	95 074
45.32	Isolatiwerkzaamheden	-	-	12 654	12 654
45.33	Loodgieterswerk	304	68	48 029	48 402
45.34	Overige bouwinstallatie	-	667	11 072	11 740
<b>45.4</b>	<b>Afwerking van gebouwen</b>	<b>2 476</b>	<b>-</b>	<b>99 810</b>	<b>102 286</b>
45.41	Stukadoorswerk	216	-	7 120	7 336
45.42	Schrijnwerk	2 164	-	44 955	47 120
45.43	Vloerafwerking en wandbekleding	43	-	17 294	17 337
45.44	Schilderen en glaszetten	24	-	25 631	25 655
45.45	Overige werkzaamheden in verband met de afwerking van gebouwen	28	-	4 811	4 839
<b>45.5</b>	<b>Verhuur van machines voor de bouwnijverheid met bedieningspersoneel</b>	<b>4 863</b>	<b>153</b>	<b>6 734</b>	<b>11 750</b>

## Bouwnijverheid - Bestellingen per subsector

## Nieuwe bestellingen per subsector en per activiteit (in 1 000 €)

Augustus 2002

NACE code	Activiteit	Gebouwen	Grond- water- en wegebouw	Voltooiing	Totaal
<b>45</b>	<b>BOUWNIJVERHEID</b>	<b>590 465</b>	<b>252 454</b>	<b>323 343</b>	<b>1 166 262</b>
45.1	Het bouwrijp maken van terreinen	9 450	26 923	-	36 373
45.11	Slopen van gebouwen; grondverzet	9 450	24 942	-	34 392
45.12	Proefboren en boren	-	1 981	-	1 981
<b>45.2</b>	<b>Burgerlijke en utiliteitsbouw; weg- en waterbouw</b>	<b>573 792</b>	<b>223 866</b>	<b>12 120</b>	<b>809 778</b>
45.21	Algemene bouwkundige en civieltechnische werken	509 719	114 016	11 272	635 006
45.22	Dakbedekking en bouw van dakconstructies	31 514	39	431	31 984
45.23	Aanleg van spoorwegen, wegen, straten, vliegvelden en sportaccomodaties	6 650	90 180	100	96 930
45.24	Waterbouw	558	9 837	-	10 395
45.25	Overige werkzaamheden in de bouw	25 350	9 795	318	35 463
<b>45.3</b>	<b>Bouwinstallatie</b>	<b>1 634</b>	<b>1 424</b>	<b>179 503</b>	<b>182 562</b>
45.31	Elektrische installatie	1 409	235	95 911	97 555
45.32	Isolatiwerkzaamheden	-	-	11 505	11 505
45.33	Loodgieterswerk	225	54	60 547	60 826
45.34	Overige bouwinstallatie	-	1 079	11 596	12 675
<b>45.4</b>	<b>Afwerking van gebouwen</b>	<b>903</b>	<b>-</b>	<b>127 843</b>	<b>128 747</b>
45.41	Stukadoorswerk	5	-	8 709	8 713
45.42	Schrijnwerk	863	-	53 063	53 925
45.43	Vloerafwerking en wandbekleding	36	-	22 767	22 803
45.44	Schilderen en glaszetten	-	-	37 175	37 175
45.45	Overige werkzaamheden in verband met de afwerking van gebouwen	-	-	6 130	6 130
<b>45.5</b>	<b>Verhuur van machines voor de bouwnijverheid met bedieningspersoneel</b>	<b>4 686</b>	<b>241</b>	<b>3 877</b>	<b>8 804</b>

# Bouwnijverheid - Bestellingen per subsector

## Nieuwe bestellingen per subsector en per activiteit (in 1 000 €)

September 2002

NACE code	Activiteit	Gebouwen	Grond- water- en wegebouw	Voltooiing	Totaal
<b>45</b>	<b>BOUWNIJVERHEID</b>	<b>482 550</b>	<b>205 757</b>	<b>370 600</b>	<b>1 058 907</b>
45.1	Het bouwrijp maken van terreinen	9 766	23 240	-	33 006
45.11	Slopen van gebouwen; grondverzet	9 766	22 136	-	31 902
45.12	Proefboren en boren	-	1 103	-	1 103
<b>45.2</b>	<b>Burgerlijke en utiliteitsbouw; weg- en waterbouw</b>	<b>463 741</b>	<b>182 009</b>	<b>8 815</b>	<b>654 564</b>
45.21	Algemene bouwkundige en civieltechnische werken	397 182	56 447	7 967	461 596
45.22	Dakbedekking en bouw van dakconstructies	34 323	95	426	34 844
45.23	Aanleg van spoorwegen, wegen, straten, vliegvelden en sportaccomodaties	621	98 800	37	99 458
45.24	Waterbouw	870	11 642	-	12 512
45.25	Overige werkzaamheden in de bouw	30 745	15 025	385	46 155
<b>45.3</b>	<b>Bouwinstallatie</b>	<b>1 538</b>	<b>400</b>	<b>207 019</b>	<b>208 957</b>
45.31	Elektrische installatie	1 177	85	100 545	101 807
45.32	Isolatiwerkzaamheden	-	-	15 274	15 274
45.33	Loodgieterswerk	361	113	74 744	75 219
45.34	Overige bouwinstallatie	-	141	16 456	16 597
<b>45.4</b>	<b>Afwerking van gebouwen</b>	<b>1 336</b>	<b>2</b>	<b>150 184</b>	<b>151 522</b>
45.41	Stukadoorswerk	438	2	10 376	10 816
45.42	Schrijnwerk	808	-	69 469	70 277
45.43	Vloerafwerking en wandbekleding	19	-	27 758	27 778
45.44	Schilderen en glaszetten	4	-	35 150	35 154
45.45	Overige werkzaamheden in verband met de afwerking van gebouwen	67	-	7 431	7 498
<b>45.5</b>	<b>Verhuur van machines voor de bouwnijverheid met bedieningspersoneel</b>	<b>6 169</b>	<b>107</b>	<b>4 582</b>	<b>10 859</b>



## Bouwnijverheid - Bestellingen per subsector

## Nieuwe bestellingen per subsector en per activiteit (in 1 000 €)

Oktober 2002

NACE code	Activiteit	Gebouwen	Grond- water- en wegenbouw	Voltooiing	Totaal
<b>45</b>	<b>BOUWNIJVERHEID</b>	<b>515 278</b>	<b>252 652</b>	<b>379 160</b>	<b>1 147 090</b>
45.1	Het bouwrijp maken van terreinen	9 964	29 158	-	39 123
45.11	Slopen van gebouwen; grondverzet	9 964	28 021	-	37 985
45.12	Proefboren en boren	-	1 137	-	1 137
<b>45.2</b>	<b>Burgerlijke en utiliteitsbouw; weg- en waterbouw</b>	<b>493 242</b>	<b>223 027</b>	<b>13 757</b>	<b>730 026</b>
45.21	Algemene bouwkundige en civieltechnische werken	424 723	120 919	12 674	558 317
45.22	Dakbedekking en bouw van dakconstructies	34 030	61	651	34 742
45.23	Aanleg van spoorwegen, wegen, straten, vliegvelden en sportaccomodaties	1 340	74 840	68	76 248
45.24	Waterbouw	2 691	18 748	20	21 459
45.25	Overige werkzaamheden in de bouw	30 458	8 459	343	39 260
<b>45.3</b>	<b>Bouwinstallatie</b>	<b>1 379</b>	<b>467</b>	<b>216 455</b>	<b>218 301</b>
45.31	Elektrische installatie	1 088	37	107 608	108 733
45.32	Isolatiwerkzaamheden	-	-	12 842	12 842
45.33	Loodgieterswerk	291	111	81 479	81 880
45.34	Overige bouwinstallatie	-	249	14 527	14 776
<b>45.4</b>	<b>Afwerking van gebouwen</b>	<b>3 298</b>	<b>-</b>	<b>144 424</b>	<b>147 722</b>
45.41	Stukadoorswerk	185	-	11 025	11 210
45.42	Schrijnwerk	3 030	-	68 703	71 732
45.43	Vloerafwerking en wandbekleding	19	-	26 311	26 330
45.44	Schilderen en glaszetten	35	-	31 023	31 057
45.45	Overige werkzaamheden in verband met de afwerking van gebouwen	29	-	7 363	7 392
<b>45.5</b>	<b>Verhuur van machines voor de bouwnijverheid met bedieningspersoneel</b>	<b>7 395</b>	<b>-</b>	<b>4 523</b>	<b>11 918</b>

## Bouwnijverheid - Bestellingen per gewest

### Nieuwe bestellingen per gewest en per activiteit (in 1 000 €)

Mei 2002

NACE code	Activiteit	Brussels Hoofdstedelijk Gewest	Vlaams Gewest	Waals Gewest	Europese Unie	Andere landen	Totaal
<b>45</b>	<b>BOUWNIJVERHEID</b>	<b>191 614</b>	<b>736 636</b>	<b>250 413</b>	<b>34 219</b>	<b>5 599</b>	<b>1 218 480</b>
<b>45.1</b>	<b>Het bouwrijp maken van terreinen</b>	<b>5 143</b>	<b>21 764</b>	<b>8 537</b>	<b>718</b>	<b>-</b>	<b>36 162</b>
45.11	Slopen van gebouwen; grondverzet	5 015	20 927	8 256	660	-	34 858
45.12	Proefboren en boren	127	838	281	58	-	1 303
<b>45.2</b>	<b>Burgerlijke en utiliteitsbouw; weg- en waterbouw</b>	<b>94 237</b>	<b>499 724</b>	<b>156 195</b>	<b>21 173</b>	<b>934</b>	<b>772 262</b>
45.21	Algemene bouwkundige en civieltechnische werken	73 425	347 394	114 815	16 611	889	553 133
45.22	Dakbedekking en bouw van dakconstructies	6 027	23 158	8 967	790	-	38 941
45.23	Aanleg van spoorwegen, wegen, straten, vliegvelden en sportaccommodaties	9 869	90 020	23 549	440	-	123 878
45.24	Waterbouw	354	9 772	4 752	565	-	15 443
45.25	Overige werkzaamheden in de bouw	4 562	29 380	4 112	2 768	45	40 867
<b>45.3</b>	<b>Bouwinstallatie</b>	<b>64 131</b>	<b>112 718</b>	<b>58 035</b>	<b>1 559</b>	<b>1 505</b>	<b>237 948</b>
45.31	Elektrische installatie	32 287	52 377	29 518	403	74	114 659
45.32	Isolatiwerkzaamheden	3 973	9 275	2 806	136	-	16 189
45.33	Loodgieterswerk	22 769	45 473	23 028	974	66	92 309
45.34	Overige bouwinstallatie	5 102	5 593	2 684	46	1 365	14 790
<b>45.4</b>	<b>Afwerking van gebouwen</b>	<b>27 866</b>	<b>93 405</b>	<b>27 102</b>	<b>8 411</b>	<b>829</b>	<b>157 612</b>
45.41	Stukadoorswerk	2 584	7 137	2 097	1 152	765	13 735
45.42	Schrijnwerk	11 023	43 256	12 227	2 257	38	68 801
45.43	Vloerafwerking en wandbekleding	5 476	17 178	4 480	4 254	27	31 415
45.44	Schilderen en glaszetten	6 961	21 184	7 557	506	-	36 209
45.45	Overige werkzaamheden in verband met de afwerking van gebouwen	1 822	4 650	740	241	-	7 452
<b>45.5</b>	<b>Verhuur van machines voor de bouwnijverheid met bedieningspersoneel</b>	<b>238</b>	<b>9 025</b>	<b>544</b>	<b>2 358</b>	<b>2 330</b>	<b>14 495</b>

## Bouwnijverheid - Bestellingen per gewest

## Nieuwe bestellingen per gewest en per activiteit (in 1 000 €)

Juni 2002

NACE code	Activiteit	Brussels Hoofdstedelijk Gewest	Vlaams Gewest	Waals Gewest	Europese Unie	Andere landen	Totaal
<b>45</b>	<b>BOUWNIJVERHEID</b>	<b>237 113</b>	<b>638 876</b>	<b>269 790</b>	<b>83 595</b>	<b>5 828</b>	<b>1 235 202</b>
<b>45.1</b>	<b>Het bouwrijp maken van terreinen</b>	<b>3 932</b>	<b>23 224</b>	<b>7 682</b>	<b>500</b>	<b>11</b>	<b>35 349</b>
45.11	Slopen van gebouwen; grondverzet	3 835	22 389	7 266	335	-	33 825
45.12	Proefboren en boren	98	835	416	165	11	1 525
<b>45.2</b>	<b>Burgerlijke en utiliteitsbouw; weg- en waterbouw</b>	<b>150 195</b>	<b>390 400</b>	<b>178 033</b>	<b>70 437</b>	<b>1 972</b>	<b>791 038</b>
45.21	Algemene bouwkundige en civieltechnische werken	132 111	255 438	127 418	66 079	1 818	582 865
45.22	Dakbedekking en bouw van dakconstructies	4 339	20 589	9 934	984	75	35 920
45.23	Aanleg van spoorwegen, wegen, straten, vliegvelden en sportaccomodaties	7 713	72 195	30 142	334	-	110 385
45.24	Waterbouw	1 184	14 688	4 826	785	-	21 483
45.25	Overige werkzaamheden in de bouw	4 847	27 491	5 713	2 255	79	40 385
<b>45.3</b>	<b>Bouwinstallatie</b>	<b>53 601</b>	<b>117 452</b>	<b>56 972</b>	<b>1 336</b>	<b>1 595</b>	<b>230 956</b>
45.31	Elektrische installatie	25 315	52 816	35 770	547	25	114 474
45.32	Isolatiwerkzaamheden	3 898	8 160	1 674	86	-	13 818
45.33	Loodgieterswerk	14 965	50 264	15 723	699	292	81 944
45.34	Overige bouwinstallatie	9 423	6 212	3 804	5	1 277	20 721
<b>45.4</b>	<b>Afwerking van gebouwen</b>	<b>29 118</b>	<b>100 744</b>	<b>26 568</b>	<b>8 342</b>	<b>137</b>	<b>164 908</b>
45.41	Stukadoorswerk	2 143	7 216	2 155	401	27	11 941
45.42	Schrijnwerk	11 033	49 088	11 523	3 518	-	75 162
45.43	Vloerafwerking en wandbekleding	5 839	16 991	4 557	3 736	109	31 232
45.44	Schilderen en glaszetten	7 820	22 571	7 513	482	1	38 387
45.45	Overige werkzaamheden in verband met de afwerking van gebouwen	2 283	4 878	820	204	-	8 185
<b>45.5</b>	<b>Verhuur van machines voor de bouwnijverheid met bedieningspersoneel</b>	<b>267</b>	<b>7 056</b>	<b>535</b>	<b>2 980</b>	<b>2 114</b>	<b>12 952</b>

# Bouwnijverheid - Bestellingen per gewest

## Nieuwe bestellingen per gewest en per activiteit (in 1 000 €)

Juli 2002

NACE code	Activiteit	Brussels Hoofdstedelijk Gewest	Vlaams Gewest	Waals Gewest	Europese Unie	Andere landen	Totaal
<b>45</b>	<b>BOUWNIJVERHEID</b>	<b>105 575</b>	<b>446 467</b>	<b>181 912</b>	<b>46 925</b>	<b>2 935</b>	<b>783 814</b>
45.1	Het bouwrijp maken van terreinen	1 891	13 442	5 262	165	-	20 760
45.11	Slopen van gebouwen; grondverzet	1 876	13 136	4 798	147	-	19 957
45.12	Proefboren en boren	15	306	464	18	-	803
<b>45.2</b>	<b>Burgerlijke en utiliteitsbouw; weg- en waterbouw</b>	<b>48 453</b>	<b>271 690</b>	<b>119 938</b>	<b>39 214</b>	<b>1 834</b>	<b>481 128</b>
45.21	Algemene bouwkundige en civieltechnische werken	38 245	176 703	94 023	35 632	1 429	346 032
45.22	Dakbedekking en bouw van dakconstructies	3 457	13 457	6 930	748	-	24 592
45.23	Aanleg van spoorwegen, wegen, straten, vliegvelden en sportaccommodaties	3 838	48 585	14 746	206	-	67 376
45.24	Waterbouw	375	14 507	161	200	-	15 243
45.25	Overige werkzaamheden in de bouw	2 539	18 437	4 077	2 427	405	27 885
<b>45.3</b>	<b>Bouwinstallatie</b>	<b>36 415</b>	<b>90 242</b>	<b>39 465</b>	<b>1 291</b>	<b>477</b>	<b>167 889</b>
45.31	Elektrische installatie	22 500	50 924	21 041	523	86	95 074
45.32	Isolatiewerkzaamheden	3 365	7 366	1 666	257	-	12 654
45.33	Loodgieterswerk	8 498	26 013	13 385	505	-	48 402
45.34	Overige bouwinstallatie	2 051	5 939	3 353	6	391	11 740
<b>45.4</b>	<b>Afwerking van gebouwen</b>	<b>18 687</b>	<b>62 618</b>	<b>16 756</b>	<b>3 934</b>	<b>292</b>	<b>102 286</b>
45.41	Stukadoorswerk	1 269	4 187	1 535	196	149	7 336
45.42	Schrijnwerk	7 532	30 847	6 805	1 844	91	47 120
45.43	Vloerafwerking en wandbekleding	2 842	10 440	2 489	1 515	51	17 337
45.44	Schilderen en glaszetten	5 765	14 069	5 528	292	0	25 655
45.45	Overige werkzaamheden in verband met de afwerking van gebouwen	1 280	3 074	399	86	-	4 839
<b>45.5</b>	<b>Verhuur van machines voor de bouwnijverheid met bedieningspersoneel</b>	<b>129</b>	<b>8 475</b>	<b>491</b>	<b>2 322</b>	<b>332</b>	<b>11 750</b>

## Bouwnijverheid - Bestellingen per gewest

## Nieuwe bestellingen per gewest en per activiteit (in 1 000 €)

Augustus 2002							
NACE code	Activiteit	Brussels Hoofdstedelijk Gewest	Vlaams Gewest	Waals Gewest	Europese Unie	Andere landen	Totaal
<b>45</b>	<b>BOUWNIJVERHEID</b>	<b>150 201</b>	<b>656 933</b>	<b>220 132</b>	<b>135 294</b>	<b>3 701</b>	<b>1 166 262</b>
<b>45.1</b>	<b>Het bouwrijp maken van terreinen</b>	<b>2 975</b>	<b>22 922</b>	<b>10 171</b>	<b>305</b>	<b>-</b>	<b>36 373</b>
45.11	Slopen van gebouwen; grondverzet	2 884	22 226	8 980	301	-	34 392
45.12	Proefboren en boren	91	696	1 190	4	-	1 981
<b>45.2</b>	<b>Burgerlijke en utiliteitsbouw; weg- en waterbouw</b>	<b>83 701</b>	<b>449 453</b>	<b>146 865</b>	<b>127 649</b>	<b>2 110</b>	<b>809 778</b>
45.21	Algemene bouwkundige en civieltechnische werken	69 635	331 179	110 021	122 583	1 588	635 006
45.22	Dakbedekking en bouw van dakconstructies	4 649	15 436	11 342	557	-	31 984
45.23	Aanleg van spoorwegen, wegen, straten, vliegvelden en sportaccommodaties	4 453	70 951	20 408	1 118	-	96 930
45.24	Waterbouw	344	8 494	724	833	-	10 395
45.25	Overige werkzaamheden in de bouw	4 620	23 393	4 370	2 559	522	35 463
<b>45.3</b>	<b>Bouwinstallatie</b>	<b>39 023</b>	<b>100 707</b>	<b>40 261</b>	<b>1 768</b>	<b>802</b>	<b>182 562</b>
45.31	Elektrische installatie	19 862	52 733	23 966	928	67	97 555
45.32	Isolatiwerkzaamheden	3 577	6 071	1 724	134	-	11 505
45.33	Loodgieterswerk	11 920	36 762	11 445	699	-	60 826
45.34	Overige bouwinstallatie	3 665	5 142	3 126	7	735	12 675
<b>45.4</b>	<b>Afwerking van gebouwen</b>	<b>24 299</b>	<b>78 259</b>	<b>22 311</b>	<b>3 628</b>	<b>249</b>	<b>128 747</b>
45.41	Stukadoorswerk	2 147	4 923	1 544	60	40	8 713
45.42	Schrijnwerk	9 053	33 739	8 960	2 056	117	53 925
45.43	Vloerafwerking en wandbekleding	4 574	12 934	4 197	1 006	92	22 803
45.44	Schilderen en glaszetten	6 998	23 357	6 449	370	-	37 175
45.45	Overige werkzaamheden in verband met de afwerking van gebouwen	1 527	3 305	1 161	137	-	6 130
<b>45.5</b>	<b>Verhuur van machines voor de bouwnijverheid met bedieningspersoneel</b>	<b>202</b>	<b>5 593</b>	<b>524</b>	<b>1 944</b>	<b>541</b>	<b>8 804</b>

# Bouwnijverheid - Bestellingen per gewest

## Nieuwe bestellingen per gewest en per activiteit (in 1 000 €)

September 2002

NACE code	Activiteit	Brussels Hoofdstedelijk Gewest	Vlaams Gewest	Waals Gewest	Europese Unie	Andere landen	Totaal
<b>45</b>	<b>BOUWNIJVERHEID</b>	<b>158 874</b>	<b>612 329</b>	<b>236 238</b>	<b>41 313</b>	<b>10 154</b>	<b>1 058 907</b>
45.1	Het bouwrijp maken van terreinen	2 710	20 752	9 217	326	-	33 006
45.11	Slopen van gebouwen; grondverzet	2 557	20 048	8 978	319	-	31 902
45.12	Proefboren en boren	153	704	239	7	-	1 103
<b>45.2</b>	<b>Burgerlijke en utiliteitsbouw; weg- en waterbouw</b>	<b>77 563</b>	<b>388 498</b>	<b>150 283</b>	<b>31 604</b>	<b>6 617</b>	<b>654 564</b>
45.21	Algemene bouwkundige en civieltechnische werken	64 352	263 172	101 468	26 763	5 840	461 596
45.22	Dakbedekking en bouw van dakconstructies	3 635	20 592	10 150	467	-	34 844
45.23	Aanleg van spoorwegen, wegen, straten, vliegvelden en sportaccommodaties	4 540	62 067	31 864	987	-	99 458
45.24	Waterbouw	629	10 123	1 135	100	525	12 512
45.25	Overige werkzaamheden in de bouw	4 407	32 544	5 667	3 286	251	46 155
<b>45.3</b>	<b>Bouwinstallatie</b>	<b>47 253</b>	<b>107 856</b>	<b>51 012</b>	<b>1 965</b>	<b>872</b>	<b>208 957</b>
45.31	Elektrische installatie	21 166	50 876	28 967	647	152	101 807
45.32	Isolatiwerkzaamheden	4 262	9 024	1 886	101	-	15 274
45.33	Loodgieterswerk	16 382	40 078	17 588	1 171	-	75 219
45.34	Overige bouwinstallatie	5 443	7 879	2 510	45	720	16 597
<b>45.4</b>	<b>Afwerking van gebouwen</b>	<b>31 165</b>	<b>89 130</b>	<b>25 281</b>	<b>5 414</b>	<b>532</b>	<b>151 522</b>
45.41	Stukadoorswerk	1 863	6 984	1 677	245	48	10 816
45.42	Schrijnwerk	14 406	43 290	9 688	2 631	262	70 277
45.43	Vloerafwerking en wandbekleding	6 092	15 722	4 087	1 665	212	27 778
45.44	Schilderen en glaszetten	6 253	19 336	8 842	721	2	35 154
45.45	Overige werkzaamheden in verband met de afwerking van gebouwen	2 551	3 799	987	152	8	7 498
<b>45.5</b>	<b>Verhuur van machines voor de bouwnijverheid met bedieningspersoneel</b>	<b>183</b>	<b>6 093</b>	<b>446</b>	<b>2 003</b>	<b>2 134</b>	<b>10 859</b>

## Bouwnijverheid - Bestellingen per gewest

## Nieuwe bestellingen per gewest en per activiteit (in 1 000 €)

Oktober 2002							
NACE code	Activiteit	Brussels Hoofdstedelijk Gewest	Vlaams Gewest	WaaIs Gewest	Europese Unie	Andere landen	Totaal
<b>45</b>	<b>BOUWNIJVERHEID</b>	<b>158 232</b>	<b>649 266</b>	<b>286 842</b>	<b>46 532</b>	<b>6 217</b>	<b>1 147 090</b>
<b>45.1</b>	<b>Het bouwrijp maken van terreinen</b>	<b>2 806</b>	<b>27 929</b>	<b>8 171</b>	<b>216</b>	<b>0</b>	<b>39 123</b>
45.11	Slopen van gebouwen; grondverzet	2 733	27 235	7 803	214	0	37 985
45.12	Proefboren en boren	73	694	368	2	-	1 137
<b>45.2</b>	<b>Burgerlijke en utiliteitsbouw; weg- en waterbouw</b>	<b>71 188</b>	<b>410 739</b>	<b>207 177</b>	<b>37 183</b>	<b>3 739</b>	<b>730 026</b>
45.21	Algemene bouwkundige en civieltechnische werken	53 793	290 203	177 561	33 074	3 686	558 317
45.22	Dakbedekking en bouw van dakconstructies	3 096	21 814	8 954	878	1	34 742
45.23	Aanleg van spoorwegen, wegen, straten, vliegvelden en sportaccommodaties	9 063	51 300	15 484	401	-	76 248
45.24	Waterbouw	574	19 919	959	6	-	21 459
45.25	Overige werkzaamheden in de bouw	4 663	27 504	4 219	2 822	52	39 260
<b>45.3</b>	<b>Bouwinstallatie</b>	<b>53 711</b>	<b>113 736</b>	<b>47 330</b>	<b>2 124</b>	<b>1 400</b>	<b>218 301</b>
45.31	Elektrische installatie	27 665	53 285	26 780	633	370	108 733
45.32	Isolatiwerkzaamheden	3 918	7 047	1 743	133	1	12 842
45.33	Loodgieterswerk	18 576	46 367	15 688	1 250	-	81 880
45.34	Overige bouwinstallatie	3 551	7 038	3 049	108	1 030	14 776
<b>45.4</b>	<b>Afwerking van gebouwen</b>	<b>30 002</b>	<b>88 677</b>	<b>23 925</b>	<b>4 920</b>	<b>198</b>	<b>147 722</b>
45.41	Stukadoorswerk	3 266	5 518	2 203	175	49	11 210
45.42	Schrijnwerk	12 086	45 826	11 068	2 646	106	71 732
45.43	Vloerafwerking en wandbekleding	5 523	14 955	4 304	1 513	35	26 330
45.44	Schilderen en glaszetten	6 693	18 255	5 569	538	2	31 057
45.45	Overige werkzaamheden in verband met de afwerking van gebouwen	2 434	4 122	781	49	6	7 392
<b>45.5</b>	<b>Verhuur van machines voor de bouwnijverheid met bedieningspersoneel</b>	<b>526</b>	<b>8 185</b>	<b>239</b>	<b>2 089</b>	<b>880</b>	<b>11 918</b>

## **Bouwvergunningen en begonnen gebouwen**



# Statistiek van de toegestane en begonnen gebouwen

## Definities van de gebruikte termen

### Woongebouw

Woongebouwen zijn gebouwen die uitsluitend of hoofdzakelijk bestemd zijn voor huisvesting. In deze gebouwen moet meer dan 50% van de totale oppervlakte bestemd zijn voor huisvesting.

### Niet-woongebouw

Niet-woongebouwen zijn gebouwen die uitsluitend of hoofdzakelijk bestemd zijn voor een ander gebruik dan huisvesting. In deze gebouwen moet meer dan 50% van de totale oppervlakte bestemd zijn voor een ander gebruik dan huisvesting.

### Woning

De woning is het gebouw of het gedeelte van het gebouw bestemd voor de huisvesting van een gezin en als dusdanig gebruikt. Onder gezin wordt verstaan zowel het particulier (familiaal) gezin als het collectief gezin. Dit laatste omvat

- groepen van personen die samenleven in weeshuizen, in tehuizen voor bejaarden, in homes voor arbeiders, in weldadigheidsinrichtingen en in andere gestichten
- kloostergemeenschappen
- militairen in kazernes
- gevangenen in tuchthuizen

### Woonvertrek

omvat : keuken, eetkamer, woonkamer, slaapkamer, veranda, bureel gebruikt voor uitoefenen van beroepen zoals arts, notaris, advocaat, architect, ..., zolder en kelder indien ze de functie van één van voorgaande vertrekken vervullen

omvat niet : badkamer, toilet, trap, gang, bergplaats, washuis, kelder, zolder, garage, bijgebouw,...

### Bewoonbare oppervlakte

Deze oppervlakte is de som van de oppervlaktes van alle woonvertrekken op de verschillende niveaus.

### Totale oppervlakte

Deze oppervlakte is de som van de oppervlaktes van alle vertrekken.

**Volume**

Het volume is het produkt van de oppervlakte van het gelijkvloers met het hoogteverschil tussen de vloer van de benedenverdieping en de halve hoogte van het dak of, indien het om een plat dak gaat, tot de bovenzijde van het dak.

**Nieuwbouw**

Gebouw volledig nieuw, al dan niet gelegen op een plaats waar reeds vroeger werd gebouwd.

**Verbouwing**

Verbouwing omvat zowel renovatie als uitbreiding van een gebouw als het plaatsen van bijgebouwen op hetzelfde stuk bouwgrond.

Om opgenomen te worden in de statistieken moet een verbouwing aan minstens één van volgende voorwaarden voldoen.

- vermeerdering of vermindering van de oppervlakte of het volume van het gebouw
- vermeerdering of vermindering van het aantal in het gebouw beschikbare woningen
- wijziging van bestemming van het gebouw
- voor bijgebouwen zoals tuinhuisjes, serres, hokken voor dieren, ... :  
minimumoppervlakte 21 m<sup>2</sup> (uitzondering : garages worden altijd opgenomen)



## **I. Bouwvergunningen**

**Volgens reële datum van uitreiking,  
ontbrekende informatie is bijgeschat**

(als gevolg van afrondingen kunnen de totalen verschillen  
van de som van de waarde van de delen)

## Bouwvergunningen

**Woongebouwen, indeling per provincie**

	België	Brussels Hfdst. Gewest	Antwer- pen	Lim- burg	Oost- Vlaan- deren	Vlaams Brabant	West- Vlaan- deren	Waals Brabant	Hene- gouwen	Luik	Luxem- burg	Namen
1999	29.387	347	4.153	3.234	4.529	3.364	3.855	1.320	2.926	2.965	1.169	1.525
2000	26.575	297	3.714	2.726	4.261	2.865	3.958	1.200	2.562	2.560	1.088	1.344
2001	24.767	333	3.776	2.652	4.133	2.641	3.427	1.264	2.178	2.107	979	1.277
<b>2001</b>												
September	1.702	26	255	199	300	169	282	72	135	132	51	81
Oktober	2.314	14	375	209	370	259	369	102	165	178	74	198
November	1.624	12	241	152	232	212	278	81	133	124	69	90
December	1.615	27	237	151	290	164	214	102	161	129	62	77
<b>2002</b>												
Januari	1.787	13	263	180	231	200	247	85	207	177	78	104
Februari	2.025	15	359	254	298	207	284	93	177	170	68	100
Maart	1.992	13	305	214	322	245	257	82	186	157	99	113
April	2.168	22	284	178	336	281	323	79	199	209	148	109
Mei	2.020	11	255	250	287	191	305	96	259	180	87	100
Juni	2.092	45	294	232	367	232	278	87	187	166	108	97
Juli	2.230	29	326	165	414	246	379	109	181	185	100	97
Augustus	1.787	18	235	187	360	196	266	61	114	163	73	116
September	2.221	20	312	192	400	255	510	98	120	146	76	92
Oktober	1.822	20	257	196	382	231	238	57	113	159	78	89

**Niet-woongebouwen, indeling per provincie**

	België	Brussels Hfdst. Gewest	Antwer- pen	Lim- burg	Oost- Vlaan- deren	Vlaams Brabant	Waals Brabant	West- Vlaan- deren	Luik	Hene- gouwen	Luxem- burg	Namen
1999	7.228	65	1.034	671	1.156	426	1.151	176	886	804	397	462
2000	6.388	59	899	625	977	395	981	158	822	619	362	491
2001	5.473	48	866	560	924	293	926	108	669	479	233	367
<b>2001</b>												
September	372	3	62	43	54	15	84	5	36	26	16	28
Oktober	503	4	91	49	91	21	72	16	68	53	15	22
November	366	4	49	41	56	6	73	4	55	38	11	28
December	351	1	55	39	50	14	68	10	44	30	18	22
<b>2002</b>												
Januari	358	1	49	29	65	24	63	6	49	33	17	22
Februari	398	7	63	44	60	18	81	9	47	21	22	25
Maart	366	5	48	39	57	15	66	6	39	40	15	35
April	423	4	69	40	69	12	89	7	46	41	17	27
Mei	433	6	80	40	57	12	96	4	44	40	17	36
Juni	416	8	50	38	75	16	79	6	57	36	25	25
Juli	433	1	96	49	76	4	75	5	33	45	24	25
Augustus	381	2	64	54	59	16	64	5	28	42	27	20
September	352	3	63	44	64	11	60	6	23	39	20	19
Oktober	360	2	74	53	55	11	58	3	31	41	19	13

## Bouwvergunningen

**Woongebouwen**

	Totaal aantal		Volume (in m <sup>3</sup> )	Oppervlakte (in m <sup>2</sup> )		Aantal gebouwen met één woning
	Gebouwen	Woningen		Bewoonbare	Totale	
1999	29.387	45.717	28.627.808	5.625.427	9.437.112	27.183
2000	26.575	42.843	26.535.536	5.107.848	8.800.772	24.419
2001	24.767	41.220	25.468.960	4.863.219	8.480.165	22.514
<b>2001</b>						
September	1.702	3.207	1.913.118	372.119	646.173	1.511
Oktober	2.314	3.759	2.257.613	445.878	758.458	2.105
November	1.624	2.728	1.820.721	319.388	591.392	1.464
December	1.615	2.827	1.666.592	302.675	564.482	1.446
<b>2002</b>						
Januari	1.787	2.742	1.736.103	305.687	572.845	1.646
Februari	2.025	3.714	2.140.858	394.610	729.198	1.820
Maart	1.992	3.268	2.038.511	359.700	677.602	1.806
April	2.168	3.865	2.278.266	414.832	763.752	1.975
Mei	2.020	3.328	2.064.454	375.396	681.641	1.833
Juni	2.092	3.495	2.156.431	385.355	719.732	1.908
Juli	2.230	4.103	2.420.225	436.997	812.931	2.026
Augustus	1.787	3.541	2.019.813	370.505	678.331	1.584
September	2.221	3.832	2.126.022	391.632	698.413	2.025
Oktober	1.822	3.237	2.058.490	365.746	684.132	1.634

**Niet-woongebouwen**

	Aantal gebouwen	Volume (in m <sup>3</sup> )	Totale oppervlakte (in m <sup>2</sup> )
1999	7.228	51.875.296	8.185.817
2000	6.388	47.563.616	7.599.350
2001	5.473	49.016.544	7.704.099
<b>2001</b>			
September	372	5.597.931	776.978
Oktober	503	4.042.511	657.544
November	366	3.183.101	464.005
December	351	2.840.042	481.486
<b>2002</b>			
Januari	358	2.613.471	422.477
Februari	398	3.016.862	557.936
Maart	366	2.272.657	416.107
April	423	2.790.528	427.988
Mei	433	3.259.814	511.482
Juni	416	3.105.340	545.193
Juli	433	3.846.922	608.925
Augustus	381	2.255.999	455.919
September	352	3.005.824	564.239
Oktober	360	3.288.143	567.519

## Bouwvergunningen

## Niet-woongebouwen, indeling naar volume

	Minder dan 3000 m <sup>3</sup>			3000 tot 9999 m <sup>3</sup>			10000 tot 19999 m <sup>3</sup>		
	Aantal gebouwen	Volume (in m <sup>3</sup> )	Tot. oppervl. (in m <sup>2</sup> )	Aantal gebouwen	Volume (in m <sup>3</sup> )	Tot. oppervl. (in m <sup>2</sup> )	Aantal gebouwen	Volume (in m <sup>3</sup> )	Tot. oppervl. (in m <sup>2</sup> )
1999	4.702	3.923.695	977.732	1.700	9.171.739	1.807.874	398	5.552.110	1.032.771
2000	4.100	3.418.087	862.531	1.472	7.929.188	1.553.368	403	5.469.427	927.790
2001	3.427	2.999.334	746.660	1.342	7.396.339	1.439.896	341	4.821.936	898.891
<b>2001</b>									
September	231	198.713	49.427	87	483.518	98.145	17	241.702	40.442
Oktober	320	282.324	69.216	122	664.020	128.166	28	411.318	75.712
November	241	193.852	47.943	84	471.459	94.694	14	192.887	33.341
December	213	201.278	51.343	93	502.813	103.955	21	309.186	64.111
<b>2002</b>									
Januari	216	205.634	52.088	95	549.659	108.936	25	334.919	65.648
Februari	245	196.039	52.594	93	544.150	117.387	28	409.522	67.638
Maart	229	192.972	50.448	96	513.321	99.945	18	250.489	46.666
April	275	218.498	55.824	99	526.091	108.943	17	224.250	37.282
Mei	262	222.064	55.307	117	646.597	128.760	25	347.653	69.703
Juni	260	254.541	61.329	104	558.311	112.940	27	385.412	67.847
Juli	256	261.567	63.225	122	656.541	128.135	24	321.278	56.553
Augustus	240	253.347	64.718	86	464.392	90.559	30	392.301	72.908
September	201	196.665	49.206	99	551.504	116.465	23	316.784	48.487
Oktober	218	223.379	59.140	87	462.447	92.333	27	399.518	73.931
<b>20000 tot 49999 m<sup>3</sup></b>									
	Aantal gebouwen	Volume (in m <sup>3</sup> )	Totale oppervlakte (in m <sup>2</sup> )	<b>50000 m<sup>3</sup> en meer</b>					
				Aantal gebouwen	Volume (in m <sup>3</sup> )	Totale oppervlakte (in m <sup>2</sup> )			
1999	258	7.885.616	1.336.747	170	25.342.336	3.030.693			
2000	235	6.997.306	1.219.412	178	23.749.760	3.036.249			
2001	200	6.161.939	1.061.359	163	27.637.136	3.557.299			
<b>2001</b>									
September	18	532.775	81.159	19	4.141.223	507.805			
Oktober	19	602.396	106.789	14	2.082.455	277.661			
November	12	387.710	66.360	14	1.937.195	221.667			
December	13	397.268	80.646	11	1.429.498	181.431			
<b>2002</b>									
Januari	15	528.656	85.693	8	994.603	110.116			
Februari	21	622.129	116.798	10	1.245.025	203.525			
Maart	14	477.518	86.903	8	838.359	132.150			
April	20	619.781	88.158	12	1.201.910	137.785			
Mei	20	646.585	112.284	8	1.396.917	145.433			
Juni	19	618.290	112.785	6	1.288.789	190.297			
Juli	24	670.271	91.126	8	1.937.266	269.891			
Augustus	19	538.493	97.268	5	607.468	130.471			
September	17	554.125	99.814	12	1.386.747	250.272			
Oktober	18	509.321	89.773	11	1.693.481	252.346			

## Bouwvergunningen

## Verbouwingen bij woongebouwen, indeling per provincie

	België	Brussels Hfdst. Gewest	Antwer- pen	Limburg	Oost- Vlaan- deren	Vlaams Brabant	West- Vlaan- deren	Waals Brabant	Hene- gouwen	Luik	Luxem- burg	Namen
1999	25.930	999	3.719	2.220	4.046	2.592	3.573	1.234	2.608	2.912	737	1.290
2000	25.678	1.031	3.837	2.040	4.692	2.402	3.679	1.062	2.365	2.734	758	1.078
2001	24.308	874	3.556	1.980	4.652	2.255	3.917	978	1.977	2.421	672	1.027
<b>2001</b>												
September	1.867	76	245	165	350	176	321	82	139	206	37	70
Oktober	2.240	65	326	136	484	217	374	82	173	232	55	95
November	1.612	58	258	155	257	136	277	49	143	164	43	72
December	1.482	50	213	101	302	146	216	64	160	136	36	59
<b>2002</b>												
Januari	1.765	65	240	125	356	161	268	50	170	185	47	96
Februari	1.897	61	328	167	342	172	325	61	163	142	57	78
Maart	1.948	65	284	156	388	168	311	94	163	183	56	78
April	2.356	75	371	211	441	228	430	73	190	163	77	98
Mei	2.242	69	394	233	411	183	336	84	187	216	49	79
Juni	2.333	56	360	236	437	203	381	80	204	229	67	80
Juli	2.531	60	416	198	529	176	372	83	238	272	64	122
Augustus	2.183	81	349	197	433	160	308	53	199	240	64	98
September	2.184	55	384	182	453	192	344	75	177	184	46	90
Oktober	2.100	34	279	220	440	168	361	70	185	187	63	94

## Verbouwingen bij niet-woongebouwen, indeling per provincie

	België	Brussels Hfdst. Gewest	Antwer- pen	Limburg	Oost- Vlaan- deren	Vlaams Brabant	West- Vlaan- deren	Waals Brabant	Hene- gouwen	Luik	Luxem- burg	Namen
1999	6.324	212	1.114	699	1.111	488	1.062	158	481	567	207	225
2000	6.141	189	1.018	672	1.140	490	1.063	167	458	522	196	226
2001	5.706	141	1.005	608	1.073	420	1.036	167	426	450	177	203
<b>2001</b>												
September	453	12	72	52	89	38	109	13	20	29	8	11
Oktober	492	8	93	50	81	34	107	10	39	46	12	11
November	397	11	69	46	64	30	67	9	38	35	11	17
December	405	13	70	44	82	28	64	18	29	32	14	11
<b>2002</b>												
Januari	406	7	74	37	68	41	68	9	36	34	15	17
Februari	438	14	106	39	69	32	90	4	23	29	14	18
Maart	436	20	79	40	77	37	93	7	28	30	13	11
April	574	29	106	58	103	55	113	15	34	29	12	19
Mei	497	17	94	64	73	30	101	16	37	36	6	23
Juni	520	11	94	68	103	26	87	20	45	30	23	14
Juli	589	17	97	41	140	48	107	22	47	38	10	21
Augustus	552	17	98	50	107	56	98	9	53	30	13	19
September	555	6	108	59	94	38	121	17	34	33	13	32
Oktober	552	20	87	60	125	22	110	7	42	43	12	24



## Bouwvergunningen

## Woongebouwen, oktober 2002

	Totaal aantal		Volume (in m <sup>3</sup> )	oppervlakte (in m <sup>2</sup> )		Aantal ge- bouwen met één woning	Aantal verbou- wingen
	Gebouwen	Woningen		Bewoonbare	Totale		
België	1.822	3.237	2.058.490	365.746	684.132	1.634	2.100
Brussels Hoofdstedelijk Gewest	20	43	29.757	3.372	7.646	12	34
Vlaams Gewest	1.305	2.432	1.560.689	284.681	517.302	1.159	1.468
Provincie Antwerpen	257	384	263.126	42.148	87.615	234	279
Antwerpen	83	132	75.403	13.216	26.454	71	139
Mechelen	77	82	66.536	10.110	20.862	74	78
Turnhout	97	171	121.191	18.822	40.300	89	63
Provincie Limburg	196	407	274.258	43.156	89.154	165	220
Hasselt	87	130	89.609	14.189	29.110	72	107
Maaseik	71	143	90.587	14.271	29.714	63	58
Tongeren	39	133	94.064	14.696	30.331	30	54
Provincie Oost-Vlaanderen	382	596	355.520	70.779	110.582	349	440
Aalst	58	123	69.303	13.520	21.214	51	65
Dendermonde	48	76	41.499	9.180	13.434	41	51
Eeklo	22	22	17.786	3.719	5.209	22	35
Gent	155	269	162.087	31.197	50.450	140	202
Oudenaarde	17	17	12.482	2.788	3.929	17	36
Sint-Niklaas	83	89	52.369	10.375	16.350	80	51
Provincie Vlaams-Brabant	231	408	307.431	56.306	110.892	211	168
Halle-Vilvoorde	142	228	202.306	38.990	74.785	131	77
Leuven	89	180	105.129	17.317	36.109	79	91
Provincie West-Vlaanderen	238	638	360.356	72.305	119.068	200	361
Brugge	81	324	159.922	30.352	53.440	62	106
Diksmuide	8	8	8.972	1.669	2.837	8	18
Ieper	17	17	13.078	2.528	4.014	17	52
Kortrijk	36	57	61.135	14.631	20.778	33	69
Oostende	21	58	29.556	5.677	9.500	14	17
Roeselare	26	30	21.452	4.055	6.934	24	49
Tielt	32	34	24.577	4.842	7.939	31	16
Veurne	19	110	41.669	8.552	13.630	11	33

## Bouwvergunningen

## Woongebouwen, oktober 2002 - vervolg en einde

	Totaal aantal		Volume (in m <sup>3</sup> )	oppervlakte (in m <sup>2</sup> )		Aantal ge- bouwen met één woning	Aantal verbou- wingen
	Gebouwen	Woningen		Bewoonbare	Totale		
Waals Gewest	497	762	468.045	77.702	159.186	463	598
Provincie Waals-Brabant	57	114	53.979	10.631	19.606	52	70
Nijvel	57	114	53.979	10.631	19.606	52	70
Provincie Henegouwen	113	114	78.450	13.068	25.323	112	185
Aat	8	8	6.418	1.010	2.115	8	17
Charleroi	25	25	18.549	2.929	5.677	25	55
Bergen	14	14	9.234	1.495	2.985	14	27
Moeskroen	2	2	1.551	267	655	2	9
Zinnik	28	28	18.967	3.267	5.635	28	31
Thuin	22	22	12.526	2.428	4.678	22	13
Doornik	14	15	11.205	1.673	3.578	13	32
Provincie Luik	159	220	123.258	21.484	39.649	146	187
Hoei	23	32	14.563	2.668	4.372	22	12
Luik	75	121	62.672	10.925	20.666	65	107
Verviers	52	58	41.266	6.947	13.079	50	54
Borgworm	9	9	4.759	943	1.532	9	13
Provincie Luxemburg	78	101	83.140	15.472	28.896	70	63
Aarlen	16	30	33.367	6.788	10.222	13	14
Bastenaken	10	10	8.775	1.279	3.260	10	7
Marche-en-Famenne	17	22	12.866	2.330	4.930	14	15
Neufchâteau	20	23	17.393	3.030	6.386	19	13
Virton	15	16	10.739	2.046	4.097	14	14
Provincie Namen	89	213	129.224	17.049	45.719	83	94
Dinant	21	21	11.978	2.244	4.257	21	21
Namen	46	167	102.912	12.536	36.707	41	55
Philippeville	23	25	14.336	2.268	4.754	21	17

## Bouwvergunningen

## Niet-woongebouwen, oktober 2002

	Totaal aantal		Volume (in m <sup>3</sup> )	Oppervlakte (in m <sup>2</sup> )	
	Gebouwen	Woningen		Bewoonbare	Totale
België	360	111	3.288.143	11.973	567.519
Brussels Hoofdstedelijk Gewest	2	13	99.774	743	27.682
Vlaams Gewest	251	80	2.546.742	7.504	424.325
Provincie Antwerpen	74	10	357.910	1.487	66.923
Antwerpen	29	0	183.524	0	33.998
Mechelen	16	2	18.147	363	5.259
Turnhout	29	8	156.239	1.125	27.666
Provincie Limburg	53	11	957.548	833	127.295
Hasselt	24	3	894.844	161	113.587
Maaseik	14	5	40.376	447	8.305
Tongeren	15	3	22.329	225	5.404
Provincie Oost-Vlaanderen	55	7	429.650	938	79.972
Aalst	13	1	164.689	110	18.685
Dendermonde	3	0	798	0	212
Eeklo	6	0	28.243	0	8.386
Gent	20	4	196.489	545	41.904
Oudenaarde	4	0	11.378	0	2.189
Sint-Niklaas	9	2	28.055	283	8.596
Provincie Vlaams-Brabant	11	4	306.080	471	85.121
Halle-Vilvoorde	7	4	33.448	471	7.293
Leuven	4	0	272.632	0	77.829
Provincie West-Vlaanderen	58	48	495.555	3.775	65.016
Brugge	8	1	28.905	307	4.231
Diksmuide	1	0	2.555	0	1.022
Ieper	14	1	296.429	249	26.131
Kortrijk	11	3	72.560	244	10.001
Oostende	8	35	50.739	2.167	13.542
Roeselare	6	3	20.253	524	4.236
Tielt	3	1	7.860	201	1.552
Veurne	7	4	16.255	82	4.301

## Bouwvergunningen

## Niet-woongebouwen, oktober 2002 - vervolg en einde

	Totaal aantal		Volume (in m <sup>3</sup> )	Oppervlakte (in m <sup>2</sup> )	
	Gebouwen	Woningen		Bewoonbare	Totale
Waals Gewest	107	18	641.628	3.726	115.513
Provincie Waals-Brabant	3	1	8.111	130	1.582
Nijvel	3	1	8.111	130	1.582
Provincie Henegouwen	31	13	285.890	1.211	49.853
Aat	4	1	54.263	53	10.095
Charleroi	9	0	167.208	0	26.453
Bergen	4	4	44.559	365	8.706
Moeskroen	6	8	17.792	792	4.085
Zinnik	3	0	356	0	60
Thuin	2	0	649	0	193
Doornik	4	0	1.063	0	262
Provincie Luik	41	2	251.208	2.274	47.175
Hoei	4	0	31.465	0	3.455
Luik	15	2	133.406	2.274	28.917
Verviers	19	0	71.846	0	12.337
Borgworm	2	0	14.491	0	2.466
Provincie Luxemburg	19	0	71.301	0	11.611
Aarlen	4	0	18.089	0	2.467
Bastenaken	5	0	2.096	0	713
Marche-en-Famenne	1	0	1.942	0	589
Neufchâteau	5	0	15.916	0	2.652
Virton	4	0	33.258	0	5.191
Provincie Namen	13	1	25.120	112	5.291
Dinant	7	1	10.613	112	2.661
Namen	6	0	14.507	0	2.631
Philippeville	0	0	0	0	0

## Bouwvergunningen

**Niet-woongebouwen, indeling naar bestemming, oktober 2002**

	Aantal gebouwen	Volume (in m <sup>3</sup> )	Totale oppervlakte (in m <sup>2</sup> )
<b>Totaal</b>	<b>360</b>	<b>3.288.143</b>	<b>567.519</b>
Land, tuinbouw, veeteelt	76	374.824	71.742
Industrie, bouwnijverheid en ambacht	118	1.918.892	242.956
Opslag, behandeling (openbare bedrijven)	8	8.573	2.561
Vervoer en communicatie	8	119.056	40.738
Zakelijke dienstverlening	6	17.540	4.751
Handel	42	281.929	53.818
Horeca	0	0	0
Persoonsverzorging	5	45.515	13.751
Openbare besturen en parastatalen	3	34.995	10.316
Particuliere administratie	6	110.669	29.894
Cultuur en ontspanning	31	146.180	42.002
Sport	11	209.242	48.558
Parkeergarages	45	20.537	6.371
Andere (kerk, kapel)	1	192	65

## **II. Begonnen gebouwen**

**Volgens reële datum van begin van de werken,  
ontbrekende informatie is bijgeschat**

(als gevolg van afrondingen kunnen de totalen verschillen  
van de som van de waarden van de delen)

## Begin werkzaamheden

**Woongebouwen, indeling per provincie**

	België	Brussels Hfdst. Gewest	Antwer- pen	Limburg	Oost- Vlaan- deren	Vlaams Brabant	West- Vlaan- deren	Waals Brabant	Hene- gouwen	Luik	Luxem- burg	Namen
1999	27.790	299	3.936	3.160	4.387	3.283	3.444	1.319	2.766	2.706	1.031	1.455
2000	26.405	255	3.690	2.823	4.152	2.775	3.972	1.169	2.623	2.623	1.013	1.307
2001	24.142	323	3.719	2.656	4.065	2.635	3.440	1.163	2.058	1.998	913	1.171
<b>2001</b>												
Augustus	2.014	30	318	216	300	226	264	104	181	194	81	100
September	1.902	38	280	195	350	177	247	88	185	182	68	93
Oktober	1.981	20	306	197	312	205	297	126	166	180	66	105
November	1.778	28	299	185	287	183	251	90	156	137	61	102
December	1.305	21	189	129	243	153	197	84	97	84	44	65
<b>2002</b>												
Januari	1.470	27	190	131	231	181	266	93	138	104	40	69
Februari	1.612	13	265	162	259	196	226	82	140	118	60	92
Maart	2.029	21	255	216	324	227	325	93	153	215	79	121
April	2.084	20	288	233	354	230	281	98	162	216	74	127
Mei	1.878	13	260	186	270	220	284	86	182	197	83	96
Juni	1.923	18	228	192	303	226	327	98	178	162	86	105
Juli	1.351	11	190	166	220	121	213	55	114	118	77	68
Augustus	1.710	20	266	174	280	188	277	65	151	139	68	81
September	1.809	20	245	174	361	216	251	100	144	143	57	98

**Niet-woongebouwen, indeling per provincie**

	België	Brussels Hfdst. Gewest	Antwer- pen	Limburg	Oost- Vlaan- deren	Vlaams Brabant	West- Vlaan- deren	Waals Brabant	Hene- gouwen	Luik	Luxem- burg	Namen
1999	6.741	66	906	630	1.095	414	1.160	171	844	704	335	421
2000	6.164	55	909	572	993	382	955	146	745	643	335	431
2001	5.352	55	832	544	885	309	913	109	617	479	222	382
<b>2001</b>												
Augustus	453	6	60	33	72	32	85	10	59	42	22	31
September	481	5	58	49	83	28	88	7	48	47	26	42
Oktober	463	3	83	50	74	21	83	8	50	41	14	34
November	392	4	67	39	65	19	66	7	51	30	15	28
December	321	1	47	38	58	13	54	10	37	32	12	19
<b>2002</b>												
Januari	345	5	60	32	50	20	68	8	48	22	15	17
Februari	365	4	59	48	53	13	74	5	40	30	15	25
Maart	382	2	41	38	62	24	76	9	45	42	20	22
April	365	5	49	39	68	11	68	10	44	37	12	22
Mei	376	3	58	25	67	13	76	9	48	36	13	27
Juni	347	6	55	31	59	12	71	7	32	32	16	26
Juli	323	2	42	33	53	13	68	6	33	40	13	20
Augustus	369	4	51	40	67	11	83	5	38	32	17	23
September	355	3	63	45	54	13	67	5	34	31	18	22

## Begin werkzaamheden

**Woongebouwen**

	Totaal aantal		Volume (in m <sup>3</sup> )	Oppervlakte (in m <sup>2</sup> )		Aantal gebouwen met één woning
	Gebouwen	Woningen		Bewoonbare	Totale	
1999	27.790	42.041	26.302.887	5.292.323	8.657.315	25.816
2000	26.405	41.266	25.788.837	5.006.487	8.520.788	24.350
2001	24.142	40.472	24.926.272	4.798.394	8.289.568	21.977
<b>2001</b>						
Augustus	2.014	3.038	1.941.802	375.729	649.846	1.856
September	1.902	3.181	1.925.891	367.448	642.610	1.732
Oktober	1.981	3.242	1.983.825	382.336	653.634	1.810
November	1.778	3.174	1.904.180	367.280	633.437	1.587
December	1.305	2.467	1.422.151	268.510	480.708	1.164
<b>2002</b>						
Januari	1.470	2.718	1.534.945	287.850	510.001	1.310
Februari	1.612	2.641	1.783.761	315.464	574.828	1.459
Maart	2.029	3.209	2.040.344	380.735	680.046	1.870
April	2.084	3.231	2.040.358	378.052	682.830	1.908
Mei	1.878	3.046	1.902.567	342.537	632.385	1.718
Juni	1.923	3.070	1.918.742	349.258	640.585	1.753
Juli	1.351	2.260	1.394.735	252.022	470.307	1.241
Augustus	1.710	2.821	1.812.664	326.270	591.650	1.569
September	1.809	3.308	1.928.738	345.672	648.235	1.641

**Niet-woongebouwen**

	Aantal gebouwen	Volume (in m <sup>3</sup> )	Totale oppervlakte (in m <sup>2</sup> )
1999	6.741	48.213.652	7.492.920
2000	6.164	43.903.095	7.220.875
2001	5.352	46.942.540	7.293.615
<b>2001</b>			
Augustus	453	4.197.902	821.219
September	481	3.082.040	533.288
Oktober	463	5.196.149	735.760
November	392	3.729.159	574.816
December	321	2.971.699	427.266
<b>2002</b>			
Januari	345	2.674.355	454.140
Februari	365	3.470.311	524.828
Maart	382	2.494.663	430.352
April	365	2.899.032	537.080
Mei	376	2.369.117	393.203
Juni	347	2.066.070	361.945
Juli	323	2.195.452	367.979
Augustus	369	2.535.860	445.029
September	355	2.397.794	415.389



## Begin werkzaamheden

## Niet-woongebouwen, indeling naar volume

	Minder dan 3000 m <sup>3</sup>			3000 tot 9999 m <sup>3</sup>			10000 tot 19999 m <sup>3</sup>		
	Aantal gebouwen	Volume (in m <sup>3</sup> )	Tot. oppervl. (in m <sup>2</sup> )	Aantal gebouwen	Volume (in m <sup>3</sup> )	Tot. oppervl. (in m <sup>2</sup> )	Aantal gebouwen	Volume (in m <sup>3</sup> )	Tot. oppervl. (in m <sup>2</sup> )
1999	4.308	3.735.820	934.930	1.680	9.116.891	1.812.280	359	5.064.316	930.945
2000	4.001	3.344.957	838.648	1.398	7.512.369	1.489.842	369	5.079.107	894.170
2001	3.351	2.917.008	733.494	1.288	7.034.808	1.367.678	357	4.940.635	889.195
<b>2001</b>									
Augustus	274	240.170	60.771	116	658.205	124.436	31	435.048	78.714
September	308	267.517	66.595	122	672.960	130.247	26	345.572	62.619
Oktober	289	251.080	61.383	112	601.345	114.717	26	360.496	63.546
November	249	223.207	56.554	91	504.246	98.674	18	251.096	42.455
December	210	200.593	49.599	73	395.291	76.643	17	246.616	45.809
<b>2002</b>									
Januari	214	187.831	45.406	88	497.530	101.400	22	319.742	60.454
Februari	216	185.264	45.015	96	548.269	112.975	26	386.643	73.508
Maart	245	217.472	55.074	94	537.735	106.465	21	301.589	55.268
April	227	190.661	48.850	89	489.047	94.833	20	279.067	53.394
Mei	238	209.261	52.835	93	495.148	100.770	20	278.368	49.644
Juni	221	187.524	46.415	85	467.101	94.689	23	339.095	61.002
Juli	197	180.876	45.696	88	452.198	85.962	17	228.018	39.202
Augustus	222	217.549	52.869	103	543.348	108.312	21	293.477	50.974
September	205	206.162	51.228	105	573.925	114.877	22	289.626	51.863

	20000 tot 49999 m <sup>3</sup>			50000 m <sup>3</sup> en meer		
	Aantal gebouwen	Volume (in m <sup>3</sup> )	Totale oppervlakte (in m <sup>2</sup> )	Aantal gebouwen	Volume (in m <sup>3</sup> )	Totale oppervlakte (in m <sup>2</sup> )
1999	242	7.433.491	1.266.752	152	22.863.299	2.548.147
2000	231	6.879.364	1.192.407	166	21.087.619	2.806.176
2001	198	6.009.276	1.016.263	155	26.041.710	3.287.645
<b>2001</b>						
Augustus	19	571.578	108.776	13	2.292.990	448.596
September	17	531.647	90.898	8	1.264.430	182.971
Oktober	22	679.015	97.909	13	3.304.286	398.232
November	18	567.423	91.937	15	2.183.290	285.238
December	9	259.469	45.593	12	1.869.870	209.676
<b>2002</b>						
Januari	10	304.432	53.864	10	1.364.916	193.060
Februari	14	435.451	63.720	13	1.914.760	229.659
Maart	15	457.396	87.246	7	980.618	126.371
April	21	647.355	107.843	9	1.293.007	232.219
Mei	17	531.985	91.811	8	854.487	98.214
Juni	14	433.984	78.619	4	638.493	81.276
Juli	14	433.014	70.092	6	901.483	127.085
Augustus	17	550.635	93.431	6	931.017	139.496
September	16	459.883	65.087	7	868.368	132.389

## Begin werkzaamheden

## Verbouwingen bij woongebouwen, indeling per provincie

	België	Brussels Hfdst. Gewest	Antwer- pen	Limburg	Oost- Vlaan- deren	Vlaams Brabant	West- Vlaan- deren	Waals Brabant	Hene- gouwen	Luik	Luxem- burg	Namen
1999	24.167	961	3.421	2.112	3.802	2.438	3.372	1.117	2.433	2.650	656	1.209
2000	24.198	957	3.607	1.934	4.269	2.285	3.466	1.040	2.327	2.621	659	1.035
2001	23.477	901	3.485	1.922	4.451	2.217	3.652	951	1.862	2.397	642	995
<b>2001</b>												
Augustus	2.110	90	319	180	393	188	310	84	181	229	61	74
September	2.013	92	257	175	371	165	309	78	170	235	62	99
Oktober	2.070	88	273	140	387	206	327	97	161	238	58	96
November	1.738	62	252	135	331	144	307	68	140	191	46	62
December	1.317	55	197	102	224	125	229	61	115	113	33	61
<b>2002</b>												
Januari	1.464	64	205	112	292	146	219	50	121	148	36	72
Februari	1.545	50	227	129	273	160	243	59	125	154	41	84
Maart	1.879	56	269	143	357	167	315	84	153	201	51	84
April	2.075	78	279	158	421	165	381	85	163	181	56	107
Mei	1.985	68	258	180	372	199	363	68	172	180	49	77
Juni	1.918	57	279	170	375	168	324	85	149	171	55	84
Juli	1.792	40	249	184	375	140	298	57	143	173	58	74
Augustus	2.038	65	317	179	421	157	318	62	165	218	48	87
September	1.961	61	318	169	362	155	329	66	156	209	45	91

## Verbouwingen bij niet-woongebouwen, indeling per provincie

	België	Brussels Hfdst. Gewest	Antwer- pen	Limburg	Oost- Vlaan- deren	Vlaams Brabant	West- Vlaan- deren	Waals Brabant	Hene- gouwen	Luik	Luxem- burg	Namen
1999	5.765	193	949	632	988	441	1.003	145	502	509	195	209
2000	5.742	199	956	657	1.070	459	948	150	409	518	169	207
2001	5.483	164	981	563	1.014	405	1.027	143	393	432	166	197
<b>2001</b>												
Augustus	453	11	82	43	87	31	81	17	38	25	15	23
September	462	14	75	44	95	35	83	13	34	39	14	16
Oktober	480	14	90	48	81	40	89	12	37	43	10	16
November	437	11	79	43	69	28	104	7	26	40	15	16
December	351	15	57	35	60	23	72	12	27	28	11	12
<b>2002</b>												
Januari	390	12	68	38	70	38	72	11	30	33	8	10
Februari	404	10	79	48	69	35	68	7	29	37	12	11
Maart	405	16	66	42	76	38	67	6	30	39	11	15
April	449	21	76	49	97	30	81	11	30	28	11	15
Mei	425	19	71	38	78	33	89	13	26	32	14	13
Juni	440	12	70	49	66	30	97	16	38	24	14	25
Juli	400	9	69	45	79	27	79	9	28	30	10	15
Augustus	481	15	79	42	94	33	99	12	35	36	13	24
September	473	13	84	45	100	40	87	13	35	28	12	16

## Begin werkzaamheden

## Woongebouwen, september 2002

	Totaal aantal		Volume (in m <sup>3</sup> )	Oppervlakte (in m <sup>2</sup> )		Aantal ge- bouwen met één woning	Aantal verbou- wingen
	Gebouwen	Woningen		Bewoonbare	Totale		
België	1.809	3.308	1.928.738	345.672	648.235	1.641	1.961
Brussels Hoofdstedelijk Gewest	20	135	109.946	10.885	42.368	13	61
Vlaams Gewest	1.247	2.416	1.352.605	252.265	446.796	1.122	1.332
Provincie Antwerpen	245	437	280.415	47.300	92.557	210	318
Antwerpen	84	198	118.322	20.338	38.817	67	163
Mechelen	67	96	60.930	10.507	19.993	62	89
Turnhout	93	143	101.188	16.455	33.762	82	66
Provincie Limburg	174	280	185.303	30.597	62.800	155	169
Hasselt	82	138	92.872	15.482	31.619	73	73
Maaseik	63	89	56.225	9.225	18.982	56	40
Tongeren	29	53	36.222	5.890	12.200	26	55
Provincie Oost-Vlaanderen	361	569	327.740	65.638	104.128	335	362
Aalst	56	75	52.120	10.157	16.747	51	49
Dendermonde	51	59	40.619	8.318	12.463	48	40
Eeklo	50	71	37.716	8.453	12.474	46	37
Gent	117	181	110.569	22.097	35.023	112	149
Oudenaarde	27	59	29.462	6.227	10.567	24	30
Sint-Niklaas	60	125	57.290	10.387	16.874	54	56
Provincie Vlaams-Brabant	216	302	213.843	35.842	71.061	201	155
Halle-Vilvoorde	135	192	130.438	22.701	43.614	125	77
Leuven	82	110	83.420	13.142	27.451	77	78
Provincie West-Vlaanderen	251	828	345.305	72.888	116.251	220	329
Brugge	62	201	97.618	19.360	32.076	47	84
Diksmuide	7	8	5.607	1.237	1.791	7	18
Ieper	29	31	20.001	4.103	6.373	29	37
Kortrijk	33	50	33.685	6.718	10.927	32	72
Oostende	38	105	39.497	8.349	14.676	29	26
Roeselare	51	55	33.076	7.102	10.741	50	54
Tielt	22	22	18.207	3.321	5.558	22	16
Veurne	9	356	97.641	22.705	34.134	4	22

## Begin werkzaamheden

## Woongebouwen, september 2002 - vervolg en einde

	Totaal aantal		Volume (in m <sup>3</sup> )	Oppervlakte (in m <sup>2</sup> )		Aantal ge- bouwen met één woning	Aantal verbou- wingen
	Gebouwen	Woningen		Bewoonbare	Totale		
Waals Gewest	542	758	466.203	82.522	159.096	506	567
Provincie Waals-Brabant	100	168	99.319	17.206	34.462	90	66
Nijvel	100	168	99.319	17.206	34.462	90	66
Provincie Henegouwen	144	210	113.724	20.294	38.341	133	156
Aat	21	36	17.965	3.126	5.681	19	8
Charleroi	20	26	14.215	2.608	4.758	19	30
Bergen	23	27	14.612	2.663	4.812	22	38
Moeskroen	12	20	10.242	1.759	3.287	10	9
Zinnik	26	42	21.695	4.191	7.806	23	35
Thuin	20	33	18.757	3.220	6.764	19	15
Doornik	22	26	16.254	2.730	5.236	21	20
Provincie Luik	143	175	129.830	22.793	42.645	137	209
Hoei	16	16	13.279	2.390	4.653	16	27
Luik	72	100	74.036	13.160	23.079	67	97
Verviers	36	40	28.978	4.935	10.114	36	64
Borgworm	19	20	13.552	2.309	4.801	19	21
Provincie Luxemburg	57	74	51.772	8.724	18.240	54	45
Aarlen	14	20	12.751	2.207	4.537	13	9
Bastenaken	13	16	13.045	1.985	4.391	11	8
Marche-en-Famenne	11	17	10.019	1.601	3.473	10	10
Neufchâteau	11	13	8.704	1.612	3.300	11	11
Virton	8	9	7.254	1.320	2.539	8	7
Provincie Namen	98	131	71.558	13.505	25.407	93	91
Dinant	18	21	12.074	2.368	4.418	17	19
Namen	66	96	50.856	9.555	18.169	62	60
Philippeville	14	14	8.630	1.582	2.820	14	12

## Begin werkzaamheden

## Niet-woongebouwen, september 2002

	Totaal aantal		Volume (in m <sup>3</sup> )	Oppervlakte (in m <sup>2</sup> )	
	Gebouwen	Woningen		Bewoonbare	Totale
België	355	88	2.397.794	9.018	415.389
Brussels Hoofdstedelijk Gewest	3	16	30.608	1.195	9.888
Vlaams Gewest	242	38	1.763.055	5.108	297.199
Provincie Antwerpen	63	4	466.863	604	67.375
Antwerpen	21	2	76.257	324	14.128
Mechelen	21	1	307.465	98	39.259
Turnhout	21	2	83.149	182	13.989
Provincie Limburg	45	10	269.090	1.455	41.948
Hasselt	17	8	119.924	819	20.410
Maaseik	17	2	128.015	557	17.481
Tongeren	11	1	21.154	79	4.058
Provincie Oost-Vlaanderen	54	7	442.443	839	80.790
Aalst	8	3	22.156	250	4.681
Dendermonde	6	0	15.620	52	3.097
Eeklo	5	0	16.159	17	2.634
Gent	20	2	237.484	330	39.093
Oudenaarde	5	1	18.988	155	3.743
Sint-Niklaas	11	0	132.043	36	27.542
Provincie Vlaams-Brabant	13	3	108.453	371	26.934
Halle-Vilvoorde	7	3	62.662	304	16.633
Leuven	6	1	45.791	67	10.300
Provincie West-Vlaanderen	67	14	476.228	1.838	80.184
Brugge	11	4	64.046	557	11.786
Diksmuide	4	1	26.565	189	4.210
Ieper	15	2	182.740	523	32.662
Kortrijk	7	2	41.867	165	6.605
Oostende	3	2	6.325	155	1.503
Roeselare	12	2	56.836	217	9.220
Tielt	10	0	84.846	12	11.845
Veurne	4	0	13.012	19	2.354

## Begin werkzaamheden

## Niet-woongebouwen, september 2002 - vervolg en einde

	Totaal aantal		Volume (in m <sup>3</sup> )	Oppervlakte (in m <sup>2</sup> )	
	Gebouwen	Woningen		Bewoonbare	Totale
Waals Gewest	110	34	604.269	2.715	108.325
Provincie Waals-Brabant	5	2	48.577	166	13.378
Provincie Henegouwen	34	1	215.672	156	31.924
Aat	3	0	21.198	15	3.301
Charleroi	7	0	46.250	29	6.955
Bergen	7	0	41.696	17	5.898
Moeskroen	3	0	8.949	30	1.532
Zinnik	4	0	12.066	24	2.214
Thuin	5	0	47.624	15	6.536
Doomik	5	0	37.893	25	5.488
Provincie Luik	31	28	154.791	2.007	28.858
Hoei	5	1	18.324	140	2.991
Luik	12	25	67.658	1.663	16.342
Verviers	11	1	38.761	189	6.706
Borgworm	4	0	30.049	14	2.820
Provincie Luxemburg	18	1	96.547	104	17.335
Aarlen	3	0	37.622	0	5.475
Bastenaken	6	0	11.616	12	2.434
Marche-en-Famenne	2	0	8.217	39	1.798
Neufchâteau	4	0	16.046	27	2.469
Virton	4	0	23.047	27	5.158
Provincie Namen	22	2	88.699	282	16.832
Dinant	8	2	30.649	193	4.616
Namen	10	1	52.153	75	11.077
Philippeville	4	0	5.897	13	1.139

## Begin werkzaamheden

---

**Niet-woongebouwen, indeling naar bestemming, september 2002**


---

	Aantal gebouwen	Volume (in m <sup>3</sup> )	Totale oppervlakte (in m <sup>2</sup> )
<b>Totaal</b>	<b>355</b>	<b>2.397.794</b>	<b>415.389</b>
Land, tuinbouw, veeteelt	100	384.581	75.290
Industrie, bouwnijverheid en ambacht	111	1.333.124	189.525
Opslag, behandeling (openbare bedrijven)	6	6.557	1.035
Vervoer en communicatie	4	24.364	2.583
Zakelijke dienstverlening	7	63.722	8.040
Handel	29	193.096	34.873
Horeca	3	6.935	1.857
Persoonsverzorging	4	6.983	2.009
Openbare besturen en parastatalen	1	15.418	4.105
Particuliere administratie	23	188.598	54.457
Cultuur en ontspanning	14	107.332	26.680
Sport	6	45.453	8.419
Parkeergarages	48	19.215	5.817
Andere (kerk, kapel)	0	2.585	746

---

# **Informatie**



# Het Nationaal Instituut voor de Statistiek

## Waar vindt u de informatie van het N.I.S.?

In vijf grote steden van het land heeft het publiek toegang tot:

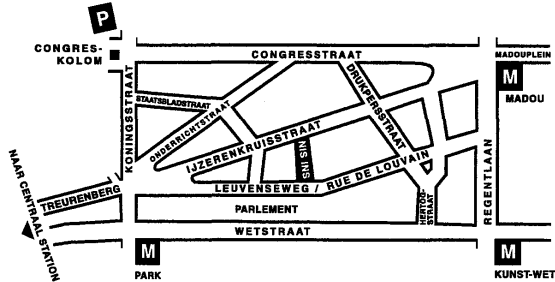
- ◇ Jaarboeken, gespecialiseerde publicaties en een selectie van diskettes en cd-rom's.
- ◇ Een leeszaal, waar men de publicaties van het N.I.S., andere ministeries en Belgische en internationale instellingen kan raadplegen.

Al onze bibliotheken zijn op werkdagen open van 9 tot 12 en van 13 tot 16 uur.

### Brussel

Leuvenseweg 44, 1000 Brussel  
tel. 02/548 63 65 – 02/548 63 66 fax 02/548 63 6767  
e-mail : [info@statbel.mineco.fgov.be](mailto:info@statbel.mineco.fgov.be)

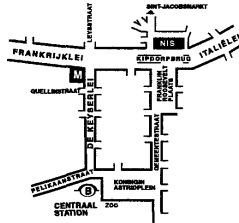
Trein (B) : Centraal Station of station Congres  
Metro (M) : lijn 1A en 1B, station Park of Kunst-Wet  
lijn 2, station Kunst-Wet of Madou  
Tram-Bus : 92, 93, 94 halte Park  
65, 66 halte Drukpersstraat  
29, 63 halte Congres  
Parking (P) : Administratief Centrum (betaalparking)



### Antwerpen

Italiëlei 124 - bus 85, 2000 Antwerpen  
tel. 03/229 07 00 fax 03/233 28 30  
e-mail : [info.antwerpen@statbel.mineco.fgov.be](mailto:info.antwerpen@statbel.mineco.fgov.be)

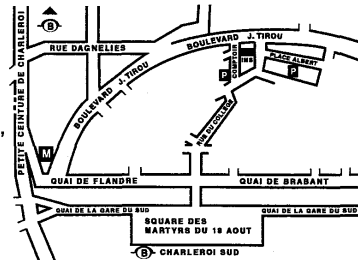
Trein (B) : Centraal Station  
Metro (M) : halte Opera  
Tram-Bus : vlakbij (Fr. Rooseveltplaats)



### Charleroi

Centre Albert, place Albert 1er, 8ste verd., 6000 Charleroi  
tel. 071/ 32 44 72 fax 071/ 32 44 71  
e-mail : [info.charleroi@statbel.mineco.fgov.be](mailto:info.charleroi@statbel.mineco.fgov.be)

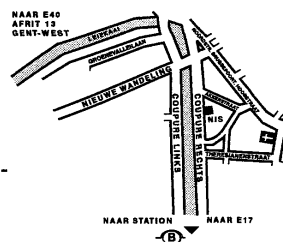
Trein (B) : Charleroi Sud, 10 min van het station (Place Buisset, Rue du Collège, Rue de Marchienne)  
Bus : halte Tirou  
Autoweg : kleine ring van Charleroi - uitrit Gare du Sud  
Parking (P) : betaalparking tegenover het NIS



### Gent

Coupure rechts 620, 9000 Gent  
tel. 09/267 27 00 fax 09/267 27 29  
e-mail : [info.gent@statbel.mineco.fgov.be](mailto:info.gent@statbel.mineco.fgov.be)

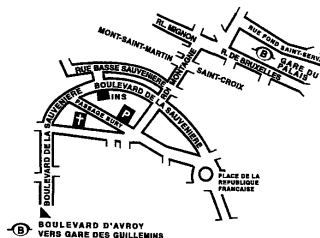
Trein (B) : Gent St.-Pieters  
Tram-Bus : 40, 43 halte Theresianenstraat  
Autoweg : gemakkelijk bereikbaar langs E40 (uitrit 13 - Gent-West/Drongen)  
Parking (P) : op de "Coupure Rechts"



### Luik

Bd de la Sauvenière 73-75, 4020 Luik  
tel. 04/223 84 11 fax 04/222 49 94  
e-mail : [info.liege@statbel.mineco.fgov.be](mailto:info.liege@statbel.mineco.fgov.be)

Trein (B) : station Guillemins of Palais  
Tram-Bus : (Guillemins) 1 et 4 halte Sauvenière  
Parking (P) : Neujean (op 20 m - zelfde straatkant)  
Mercure (tegenover)



Het N.I.S. verspreidt tal van producten die de Belgische socio-economische realiteit in cijfers weergeven.

Al deze producten, opgenomen in onze catalogus, kunt u verkrijgen in onze regionale centra of bij onze dienst documentatie - verkoop in Brussel. Onze catalogus wordt u op eenvoudige aanvraag toegestuurd. (zie adressen hiernaast) .

Een keuze uit onze gegevens en de lijst van onze publicaties vindt u eveneens op onze website:  
**<http://statbel.fgov.be>**

## Publicaties over de industrie (Uittreksel uit de catalogus)

### *Bouwnijverheid en woningen*

In deze jaarlijkse publicatie vindt men cijfergegevens terug over het bestand aan woon- en andere gebouwen alsook over de toegekende bouwvergunningen en de nieuwbouw- en verbouwingswerken in het referentiejaar. Enkele tabellen geven ook het aantal afbraken.

De nieuwe gebouwen en het aantal woningen erin worden per administratief arrondissement geteld. Daartoe behoort veel informatie die dienstig kan zijn voor de analyse van de bouwsector: volume, oppervlakte, hoedanigheid van de bouwheer (particulier, staat, vzw, naamloze vennootschap...), bestemming van het gebouw (woning, handel, industrie, opslagplaats...).

## Enkele andere publicaties

### *Algemene Publicaties*

Regionaal Statistisch Jaarboek  
Statistisch tijdschrift - *Maandelijks*

### *Grondgebied en leefmilieu*

Statistiek van de bodembezetting (diskette)

### *Bevolking*

Huishoudens en familiekeren – *Jaarlijks*  
Totale bevolking op 1 januari - *jaarlijks*  
Huisvesting in sociaal-economisch en geografisch perspectief - *Monografie nr. 10 Volkstelling 1991*

### *Samenleving*

Huishoudbudgetenquête - *jaarlijks*

### *Economie en financiën*

Verkoop van onroerende goederen – *Jaarlijks*  
De conjunctuur - *maandelijks*

### *Landbouw*

Land- en tuinbouwtelling op 15 mei - *Jaarlijks*

### *Handel, diensten en vervoer*

Maandelijks vervoerstatistieken – *maandelijks*  
Binnenlandse handel - *jaarlijks*



**Eerste uitgave**

Gedrukt door de  
drukkerij van het NIS  
B-1000 Brussel

Januari 2003

## Statistische domeinen

-  Algemeen
-  Grondgebied en leefmilieu
-  Bevolking
-  Samenleving
-  Economie en financiën
-  Landbouw en aanverwante activiteiten
-  Industrie
-  Diensten, handel en vervoer



**NIS** NATIONAAL INSTITUUT VOOR DE STATISTIEK  
B-1000 Brussel  
tel. 02/548.63.65 - 02/548.63.66  
fax 02/548.63.67

€ 6  
ISSN 1377 - 1361

<http://statbel.fgov.be>  
[info@statbel.mineco.fgov.be](mailto:info@statbel.mineco.fgov.be)