



maandelijkse publicatie | nr 11

november 2002

# Industrie en bouwnijverheid

---

## Industriële productie en bouwnijverheid

**Industrie en bouwnijverheid**

**Industriële productie  
en bouwnijverheid**

Het Nationaal Instituut voor de Statistiek biedt onpartijdige informatie tegen een redelijke prijs.

De informatie wordt conform de wet verspreid, meer bepaald voor wat betreft de privacy.

De statistieken worden ingedeeld in acht domeinen:

Algemeen	Economie en financiën
Grondgebied en leefmilieu	Landbouw en vergelijkbare activiteiten
Bevolking	Industrie
Samenleving	Diensten, handel en vervoer

Alle rechten voorbehouden. Het vertalen, bewerken, reproduceren op welke wijze dan ook, inbegrepen fotografie en microfilm, is niet toegelaten, tenzij met schriftelijke machtiging vanwege het Nationaal Instituut voor de Statistiek.

Het citeren van korte uittreksels als toelichting of bewijsvoering in een artikel, een boekbespreking of een boek is evenwel toegestaan, mits de bron duidelijk en nauwkeurig wordt vermeld.

Verantwoordelijke uitgever: Hans D'HONDT



© 2001, NATIONAAL INSTITUUT VOOR DE STATISTIEK *uitgever*

B-1000 Brussel – 44 Leuvenseweg

# Voorwoord

**Ten gevolge van een grondige herstructurering van onze publicaties zullen de indexcijfers van de productie niet meer gepubliceerd worden in de maandelijkse brochure « Industriële statistieken ».**

Ze kunnen geraadpleegd worden op onze internetsite ([http://statbel.fgov.be/indicators/pri\\_nl.htm](http://statbel.fgov.be/indicators/pri_nl.htm)) en staan eveneens onder geaggregeerde vorm wat betreft de nomenclatuur van de activiteiten, in de nieuwe maandelijkse brochure « De conjunctuur », evenals in het «Weekbericht» en het «Statistisch Tijdschrift».

Meer gedetailleerde informatie kan u elektronisch of op papier bezorgd worden door onze eenheid « Conjunctuurindicatoren ». Daar kunt u ook terecht voor alle inlichtingen over prijzen en voorwaarden van deze dienst.

Informatie over onze conjunctuurindicatoren :

e-mail : [christophe.arickx@statbel.mineco.fgov.be](mailto:christophe.arickx@statbel.mineco.fgov.be)

fax : 02/548 68 31

telefoon : 02/548 64 19

Informatie over onze publicaties

e-mail : [sales@statbel.mineco.fgov.be](mailto:sales@statbel.mineco.fgov.be)

fax : 02/548 63 67

telefoon : 02/548 63 64



# **Industrie en bouwnijverheid**

## **Industriële productie en bouwnijverheid**

Maandelijkse publicatie nr. 11  
November 2002

# Inhoudsopgave

## Statistiek van de industriële productie

<b>I. PRODCOM sectoren : voornamelijk Industrie (vanaf 1/1/94)</b> .....	1
A. Verdeling van de waarde van de productie en van de tewerkstelling volgens de hoofdactiviteit van de vestiging :	
- Inleiding .....	3
- Waarde van de industriële productie .....	4
- Tewerkstelling .....	16
B. Waarde van de bestellingen voor bepaalde bedrijfstakken volgens de hoofdactiviteit van de vestiging .....	36
C. Leveringen in waarde en in hoeveelheid volgens de CPA en de PRODCOM lijst :	
- Inleiding .....	38
- Gegevens .....	39
<b>II. NIET-PRODCOM sectoren : voornamelijk Energie en Recuperatie (vanaf 1/1/94)</b> .....	89
A. Omzet en tewerkstelling	
- Inleiding .....	91
- Omzet .....	92
- Tewerkstelling .....	94
B. Industriële productie in absolute cijfers :	
- Zuivelnijverheid .....	98
- Cokesfabrieken .....	99
- Nijverheid van de petroleumderivaten .....	100
- Ijzer- en staalnijverheid .....	100
- Elektriciteit .....	101
- Gas .....	101
- Waterdistributie .....	102
C. EGKS ijzer- en staalproducten	
- Aanvoer en leveringen .....	103
- Aanvoer, leveringen en voorraden bij de voorraadhoudende handelaars .....	105

## Statistiek van de bouwnijverheid (vanaf 1/1/95)

A. Tewerkstelling .....	108
B. Lonen .....	114
C. Nieuwe bestellingen per subsectoren .....	115
D. Nieuwe bestellingen per gewest .....	121

# Statistiek van de bouwvergunningen en van de begonnen gebouwen

- Definities van de gebruikte termen .....128

## I. Bouwvergunningen

- Woongebouwen : indeling per provincie .....132
- Niet-woongebouwen : indeling per provincie .....132
- Woongebouwen .....133
- Niet-woongebouwen .....133
- Niet-woongebouwen : indeling naar volume .....134
- Verbouwingen bij woongebouwen : indeling per provincie.....135
- Verbouwingen bij niet-woongebouwen : indeling per provincie.....135
- Woongebouwen : indeling per arrondissement .....136
- Niet-woongebouwen : indeling per arrondissement.....138
- Niet-woongebouwen : indeling per bestemming .....140

## II. Begonnen gebouwen volgens reële datum van start van werkzaamheden

- Woongebouwen : indeling per provincie .....142
- Niet-woongebouw : indeling per provincie .....142
- Woongebouwen .....143
- Niet-woongebouwen .....143
- Niet-woongebouwen : indeling naar volume .....144
- Verbouwingen bij woongebouwen : indeling per provincie.....144
- Verbouwingen bij niet-woongebouwen : indeling per provincie .....145
- Woongebouwen : indeling per arrondissement .....146
- Niet-woongebouwen : indeling per arrondissement .....148
- Niet woongebouwen : indeling naar bestemming .....150

### Conventionele tekens

Gegevens ontbreken	..
0 of minder dan de helft van de gebruikte eenheid	-
Voorlopige cijfers	(*)
Verbeterde cijfers	-
De komma wordt gebruikt om de eenheden af te zonderen van de decimalen	,
Niet publiceerbaar om reden vertrouwelijkheid	##





# **Industriële productie**

## **I. PRODCOM sectoren**

**(voornamelijk Industrie)**



---

## Inleiding

---

1 januari 1994 betekent een keerpunt in de opstelling van maandstatistieken van de industriële productie. Tot 1993 bestond voor de meeste sectoren een specifieke maandstatistiek. De gebruikte goederennomenclatuur was een empirisch ontworpen productenlijst per bedrijfstak.

Sinds het tot stand komen van de interne markt op 1 januari '93 is de behoefte aan internationaal vergelijkbare resultaten toegenomen. Men wil de gegevens over productie kunnen koppelen aan die over de buitenlandse handel. Dit leidde tot de PRODCOM-enquête.

De meeste industriële ondernemingen met 10 of meer personeelsleden of met een jaaromzet van 2 478 935,25 EUR, en sommige andere ondernemingen met een industriële nevenactiviteit waar tenminste 20 personen werken, zijn onderworpen aan Prodcoum.

Om uiteenlopende redenen worden de statistieken van enkele sectoren (energie, recuperatie, waterdistributie, slachthuizen, zuivel, ijzer en staal) nog ingezameld volgens het oude systeem.

De nieuwe nomenclatuur voor de productiestatistieken, de Prodcoum-lijst, bevat ongeveer 5.700 industriële producten, hoofdzakelijk goederen, maar ook een aantal industriële diensten. Elke rubriek van de Prodcoum-lijst wordt aangeduid door een code van acht cijfers. De eerste vier cijfers komen overeen met een klasse van de NACE-rev. 1. Aldus wordt een overeenstemming gerealiseerd tussen producten en activiteiten. Bovendien bestaan de rubrieken van de Prodcoum-lijst uit artikelen of groepen artikelen van de gecombineerde nomenclatuur.

Er wordt geënquêteerd op het niveau van de lokale eenheid. Indien in één lokale eenheid meerdere activiteiten worden uitgeoefend, vult men één aangifte in per activiteit, t.t.z. per afdeling (2 cijfers) van de NACE-rev. 1. Naast gegevens betreffende de waarde van de productie volgens de hoofdactiviteit (hoeveelheid en waarde van de leveringen), zijn er ook gegevens betreffende tewerkstelling en arbeidsvolume.

In deze tabel is de waarde van de productie van een vestiging gerangschikt in één code op vier cijfers van de NACE-rev.1. Deze code duidt de hoofdactiviteit van de vestiging aan.

Ter verduidelijking volgt een voorbeeld:

Gegeven een vestiging X die twee producten A (code 17.20.31.59) en B (code 17.30.30.30) produceert met als respectievelijke waarde 60 000 EUR en 40 000 EUR. Deze producten behoren tot twee verschillende klassen van de NACE-rev.1 (d.w.z. de eerste vier cijfers van de Prodcoum-code van A en B verschillen). Vestiging X krijgt als hoofdactiviteit de eerste vier cijfers van product A nl. 17.20 (met het grootste aandeel in de waarde van de productie van vestiging X).

In de tabel wordt de volledige waarde van de productie van vestiging X, 100 000 EUR, opgenomen in de activiteitscode 17.2 (drie cijfers).

De resultaten zijn nog voorlopig, omdat er nog steeds een kleine non-respons is.

De belangrijke verschillen die worden vastgesteld voor bepaalde sectoren tussen december van een bepaald jaar en januari van het volgend jaar, zijn gedeeltelijk te wijten aan de jaarlijkse bijwerking van het Prodcoum-aangeversbestand.

# PRODCOM - Leveringen per activiteit

## Waarde van de industriële productie (1) volgens de hoofdactiviteit

NACE Code	Activiteit	2001		2001	2002	
		November	December		Januari	Februari
14	<b>Overige winning van delfstoffen</b>	<b>59 827</b>	<b>42 733</b>	<b>753 183</b>	<b>46 128</b>	<b>51 343</b>
14.1	- Winning van steen	18 186	12 766	<b>200 264</b>	13 031	15 700
14.2	- Winning van zand en klei	35 816	25 451	<b>470 940</b>	25 885	27 597
14.A	- Overige winning van delfstoffen n.e.g. (14.A = 14.3 + 14.5)	5 824	4 515	<b>81 979</b>	7 212	8 046
1C	<b>Vervaardiging van voedingsmiddelen en dranken (1C=15 m.u.v. slachterijen en melkerijen)</b>	<b>1 531 303</b>	<b>1 410 101</b>	<b>17 379 991</b>	<b>1 460 868</b>	<b>1 376 612</b>
15.B	- Productie en verwerking van vlees en vleesproducten (15B= 15.1 m.u.v. slachterijen)	293 577	276 560	<b>3 447 028</b>	282 072	255 539
15.2	- Verwerking en conservering van vis en vervaardiging van visproducten	28 158	34 383	<b>332 390</b>	22 457	23 850
15.3	- Verwerking en conservering van groenten en fruit	161 521	147 926	<b>1 802 628</b>	169 656	153 338
15.4	- Vervaardiging van plantaardige en dierlijke oliën en vetten	121 775	114 238	<b>1 353 644</b>	124 077	110 928
15.C	- Consumptie-ijs (15.C = 15.52)	12 005	9 532	<b>210 802</b>	9 754	11 069
15.6	- Maalderijen en vervaardiging van zetmeel en zetmeelproducten	104 419	87 851	<b>1 214 533</b>	106 909	102 761
15.7	- Vervaardiging van diervoeders	145 671	141 349	<b>1 673 422</b>	150 039	134 804
15.8	- Vervaardiging van overige voedingsmiddelen	460 583	414 703	<b>4 834 945</b>	414 756	399 935
15.9	- Vervaardiging van dranken	203 595	183 561	<b>2 510 598</b>	181 148	184 389
16	<b>Vervaardiging van tabaksproducten</b>	<b>45 361</b>	<b>52 043</b>	<b>652 909</b>	<b>27 795</b>	<b>27 281</b>
17	<b>Vervaardiging van textiel</b>	<b>483 363</b>	<b>355 951</b>	<b>5 395 987</b>	<b>448 469</b>	<b>439 805</b>
17.1	- Bewerken en spinnen van textielvezels	31 977	23 302	<b>408 576</b>	33 004	32 030
17.2	- Weven van textiel	136 627	96 054	<b>1 532 125</b>	129 276	125 313
17.3	- Textielveredeling	31 248	25 282	<b>367 842</b>	29 845	30 739
17.4	- Vervaardiging van geconfectioneerde artikelen van textiel, exclusief kleding	39 422	28 227	<b>394 958</b>	33 254	29 289
17.5	- Vervaardiging van overige textielproducten	231 259	170 053	<b>2 521 370</b>	209 090	207 761
17.6	- Vervaardiging van gebreide en gehaakte stoffen	7 126	5 826	<b>84 459</b>	7 373	7 477

(1) Leveringen m.i.v. de industriële behandelingen en diensten en aan het buitenland geleverd maakloonwerk.

## PRODCOM - Leveringen per activiteit

## van de vestiging (voorlopige cijfers in 1 000 EUR)

Maart	April	Mei	Juni	Juli	Augustus	September	NACE Code
64 374	71 609	70 411	71 008	48 971	63 882	65 846	14
18 819	19 053	18 887	18 397	12 373	19 469	17 826	14.1
36 457	42 362	42 844	46 145	30 326	37 554	41 916	14.2
9 098	10 194	8 680	6 466	6 272	6 858	6 104	14.A
<b>1 491 156</b>	<b>1 494 555</b>	<b>1 512 089</b>	<b>1 452 406</b>	<b>1 491 191</b>	<b>1 456 068</b>	<b>1 546 985</b>	1C
287 934	286 115	291 176	267 099	282 348	277 167	280 560	15.B
28 560	26 638	28 065	27 781	28 251	25 642	27 573	15.2
170 327	165 406	162 811	152 827	166 028	153 762	159 073	15.3
115 984	131 915	126 750	109 451	111 119	109 563	116 451	15.4
17 216	22 488	26 656	27 481	30 368	23 153	14 135	15.C
107 954	108 606	110 377	108 299	104 815	101 649	106 791	15.6
142 994	140 667	141 794	122 722	136 875	130 925	130 861	15.7
411 889	383 616	396 829	409 682	394 154	409 153	502 245	15.8
208 300	229 104	227 632	227 062	237 234	225 053	209 297	15.9
<b>32 219</b>	<b>29 978</b>	<b>31 818</b>	<b>34 893</b>	<b>30 040</b>	<b>24 790</b>	<b>34 181</b>	16
<b>462 734</b>	<b>450 784</b>	<b>426 801</b>	<b>426 257</b>	<b>410 674</b>	<b>303 339</b>	<b>469 935</b>	17
33 577	33 154	30 302	32 682	24 168	17 492	32 973	17.1
133 667	130 795	125 952	120 212	112 271	72 286	127 863	17.2
30 411	29 306	29 325	26 676	22 929	18 659	29 926	17.3
33 325	33 378	34 474	32 983	27 240	23 751	30 964	17.4
217 604	212 843	195 396	198 169	212 813	157 964	232 481	17.5
8 140	7 477	7 254	7 629	6 002	5 473	8 000	17.6

# PRODCOM - Leveringen per activiteit

## Waarde van de industriële productie (1) volgens de hoofdactiviteit

NACE Code	Activiteit	2001		2001	2002	
		November	December		Januari	Februari
17.7	- Vervaardiging van gebreide en gehaakte artikelen	5 703	7 206	<b>86 656</b>	6 627	7 196
18	<b>Vervaardiging van kleding en bontnijverheid</b>	<b>30 350</b>	<b>26 221</b>	<b>497 291</b>	<b>47 440</b>	<b>52 384</b>
19	<b>Leermijverheid en vervaardiging van schoeisel</b>	<b>10 057</b>	<b>7 759</b>	<b>143 818</b>	<b>13 750</b>	<b>14 072</b>
19.A	- Looien, bereiden en vervaardiging van lederen artikelen, behalve schoeisel (19.A = 19.1 + 19.2)	8 211	6 126	<b>116 626</b>	11 064	11 481
19.3	- Vervaardiging van schoeisel	1 845	1 633	<b>27 192</b>	2 686	2 591
20	<b>Houtindustrie en vervaardiging van artikelen van hout, kurk, riet en vlechtwerk</b>	<b>189 850</b>	<b>151 646</b>	<b>2 216 606</b>	<b>180 844</b>	<b>185 525</b>
20.1	- Zagen en schaven van hout, impregneren van hout	28 051	21 371	<b>346 543</b>	26 100	29 937
20.2	- Vervaardiging van panelen en platen van hout	70 211	50 132	<b>792 682</b>	69 866	69 892
20.3	- Vervaardiging van schrijn- en timmerwerk	71 532	63 304	<b>799 913</b>	64 793	65 353
20.4	- Vervaardiging van houten emballage	14 773	12 046	<b>207 531</b>	15 434	14 721
20.5	- Vervaardiging van overige artikelen van hout, van kurk en riet en van vlechtwerk	5 284	4 794	<b>69 937</b>	4 651	5 622
21	<b>Papier- en kartonnijverheid</b>	<b>312 047</b>	<b>262 108</b>	<b>3 749 849</b>	<b>323 812</b>	<b>305 078</b>
21.1	- Vervaardiging van papierpulp, papier en karton	145 823	122 712	<b>1 753 401</b>	147 206	145 400
21.2	- Vervaardiging van artikelen van papier en karton	166 224	139 396	<b>1 996 449</b>	176 605	159 678
22	<b>Uitgeverijen, drukkerijen en reproductie van opgenomen media</b>	<b>428 221</b>	<b>418 472</b>	<b>4 789 914</b>	<b>338 682</b>	<b>346 882</b>
22.A	- Uitgeverijen en reproductie van opgenomen media (22.A = 22.1 + 22.3)	201 196	187 863	<b>2 136 555</b>	136 216	146 636
22.2	- Drukkerijen en aanverwante diensten	227 026	230 610	<b>2 653 359</b>	202 466	200 246
24	<b>Chemische nijverheid</b>	<b>1 965 931</b>	<b>1 677 635</b>	<b>24 649 741</b>	<b>2 022 781</b>	<b>2 011 415</b>
24.1	- Vervaardiging van chemische basisproducten	1 164 979	958 198	<b>14 695 264</b>	1 174 924	1 154 476
24.2	- Vervaardiging van verdelgingsmiddelen en van chemische producten voor de landbouw	45 539	66 845	<b>816 075</b>	58 550	79 370
24.3	- Vervaardiging van verf, vernis en drukinkt	71 954	53 037	<b>917 824</b>	76 136	73 521
24.4	- Farmaceutische nijverheid	304 109	291 992	<b>3 625 955</b>	326 716	334 305

(1) Leveringen m.i.v. de industriële behandelingen en diensten en aan het buitenland geleverd maakloonwerk.

## van de vestiging (voorlopige cijfers in 1 000 EUR) - vervolg

Maart	April	Mei	Juni	Juli	Augustus	September	NACE Code
6 010	3 831	4 097	7 906	5 251	7 713	7 729	17.7
<b>48 624</b>	<b>35 119</b>	<b>30 510</b>	<b>31 157</b>	<b>44 167</b>	<b>54 591</b>	<b>46 733</b>	18
<b>13 820</b>	<b>12 262</b>	<b>14 696</b>	<b>14 109</b>	<b>10 040</b>	<b>11 800</b>	<b>12 382</b>	19
11 072	10 281	13 061	12 183	8 508	9 574	9 628	19.A
2 749	1 981	1 634	1 926	1 532	2 226	2 754	19.3
<b>210 998</b>	<b>209 120</b>	<b>209 635</b>	<b>212 899</b>	<b>175 724</b>	<b>161 031</b>	<b>215 832</b>	20
35 373	36 293	36 007	37 237	27 876	26 702	38 128	20.1
75 265	74 921	70 782	71 421	57 859	56 512	74 789	20.2
78 171	73 896	77 897	80 770	68 141	58 252	80 194	20.3
16 275	17 678	18 695	17 369	16 502	15 416	16 846	20.4
5 914	6 331	6 254	6 102	5 346	4 149	5 875	20.5
<b>340 735</b>	<b>333 292</b>	<b>317 386</b>	<b>325 196</b>	<b>300 184</b>	<b>278 864</b>	<b>333 490</b>	21
163 634	156 702	144 595	150 886	134 908	124 224	156 804	21.1
177 101	176 590	172 791	174 310	165 276	154 640	176 686	21.2
<b>391 107</b>	<b>375 260</b>	<b>402 641</b>	<b>387 819</b>	<b>288 571</b>	<b>341 410</b>	<b>407 929</b>	22
169 372	163 500	192 598	179 522	138 598	156 095	179 436	22.A
221 736	211 760	210 043	208 297	149 973	185 315	228 494	22.2
<b>2 210 903</b>	<b>2 179 378</b>	<b>2 159 642</b>	<b>2 157 731</b>	<b>2 123 331</b>	<b>1 881 856</b>	<b>2 142 397</b>	24
1 269 370	1 287 270	1 314 595	1 267 002	1 296 817	1 129 022	1 289 144	24.1
108 260	79 962	57 763	85 785	72 189	52 479	52 947	24.2
80 716	86 041	80 033	80 052	76 188	70 417	78 303	24.3
368 456	338 025	313 281	333 533	304 387	285 415	333 343	24.4



# PRODCOM - Leveringen per activiteit

## Waarde van de industriële productie (1) volgens de hoofdactiviteit

NACE Code	Activiteit	2001		2001	2002	
		November	December		Januari	Februari
24.5	- Vervaardiging van zeep, was- en poetsmiddelen, parfums en cosmetische artikelen	88 828	72 405	<b>1 101 102</b>	84 700	86 149
24.6	- Vervaardiging van overige chemische producten	245 472	203 975	<b>2 987 192</b>	256 533	240 130
24.7	- Vervaardiging van synthetische en kunstmatige vezels	45 049	31 183	<b>506 330</b>	45 221	43 464
25	<b>Rubber- en kunststofnijverheid</b>	<b>388 855</b>	<b>301 280</b>	<b>4 799 053</b>	<b>383 844</b>	<b>366 194</b>
25.1	- Rubbernijverheid	38 723	26 029	<b>476 089</b>	34 082	34 019
25.2	- Vervaardiging van producten van kunststof	350 132	275 252	<b>4 322 965</b>	349 762	332 175
26	<b>Vervaardiging van overige niet-metaalhoudende minerale producten</b>	<b>436 989</b>	<b>308 631</b>	<b>5 144 827</b>	<b>361 391</b>	<b>383 646</b>
26.1	- Vervaardiging van glas en glaswerk	161 320	112 858	<b>1 738 022</b>	147 470	142 600
26.A	- Vervaardiging van keramische tegels, plavuizen, behalve dakpannen en bakstenen (26.A = 26.2 + 26.3)	12 509	10 195	<b>160 681</b>	12 347	12 941
26.4	- Vervaardiging van dakpannen, bakstenen en overige producten voor de bouw van gebakken klei	21 300	13 240	<b>281 777</b>	18 217	22 361
26.5	- Vervaardiging van cement, kalk en gips	63 552	43 753	<b>756 363</b>	50 538	56 605
26.6	- Vervaardiging van artikelen van beton, gips en cement	135 224	98 585	<b>1 664 475</b>	101 764	114 317
26.7	- Bewerken van natuursteen	19 255	14 833	<b>230 632</b>	12 375	15 272
26.8	- Vervaardiging van overige niet-metaalhoudende minerale producten	23 829	15 168	<b>312 877</b>	18 680	19 548
2C	<b>Metallurgie (2C= 27 m.u.v. EGK)</b>	<b>411 267</b>	<b>302 120</b>	<b>5 192 604</b>	<b>439 806</b>	<b>414 292</b>
27.2	- Vervaardiging van buizen	13 588	9 046	<b>166 976</b>	13 982	13 771
27.3	- Eerste verwerking van staal en productie van niet-EGKS-ferrolegeringen	96 247	68 493	<b>1 210 681</b>	97 587	95 018
27.4	- Productie van non-ferrometalen	278 099	207 111	<b>3 540 676</b>	305 763	283 123
27.5	- Gieten van metalen	23 333	17 471	<b>274 271</b>	22 473	22 379
28	<b>Vervaardiging van producten van metaal</b>	<b>633 546</b>	<b>560 288</b>	<b>7 262 503</b>	<b>534 353</b>	<b>550 917</b>
28.1	- Vervaardiging van metalen constructiewerken	227 324	197 930	<b>2 585 300</b>	172 151	193 176
28.2	- Vervaardiging van metalen recipiënten; vervaardiging van radiatoren en ketels voor centrale verwarming	80 900	83 185	<b>797 928</b>	59 677	61 267

(1) Leveringen m.i.v. de industriële behandelingen en diensten en aan het buitenland geleverd maakloonwerk.

## PRODCOM - Leveringen per activiteit

## van de vestiging (voorlopige cijfers in 1 000 EUR) - vervolg

Maart	April	Mei	Juni	Juli	Augustus	September	NACE Code
85 259	89 075	98 348	102 858	96 403	89 666	94 907	24.5
254 642	252 402	251 549	243 334	244 476	218 856	250 801	24.6
44 199	46 603	44 075	45 166	32 871	36 001	42 952	24.7
<b>404 261</b>	<b>412 616</b>	<b>393 134</b>	<b>420 001</b>	<b>366 604</b>	<b>331 771</b>	<b>412 974</b>	25
37 310	35 781	34 334	37 140	31 574	26 406	37 591	25.1
366 951	376 835	358 801	382 861	335 030	305 365	375 384	25.2
<b>454 945</b>	<b>474 947</b>	<b>467 223</b>	<b>489 511</b>	<b>360 585</b>	<b>387 497</b>	<b>494 776</b>	26
153 513	149 901	149 206	156 959	137 198	113 479	156 984	26.1
13 152	13 456	12 691	13 790	11 097	10 979	12 853	26.A
24 661	25 504	25 832	25 383	19 436	23 330	27 647	26.4
66 605	71 651	69 281	70 234	53 446	61 555	73 788	26.5
151 773	165 535	159 551	168 974	102 009	136 729	169 735	26.6
19 394	18 582	20 296	21 615	11 544	15 875	20 934	26.7
25 847	30 318	30 366	32 556	25 856	25 550	32 835	26.8
<b>425 182</b>	<b>424 101</b>	<b>424 574</b>	<b>409 539</b>	<b>362 703</b>	<b>358 502</b>	<b>423 570</b>	2C
14 517	15 587	14 279	15 175	14 362	10 608	14 912	27.2
99 748	106 227	102 995	106 868	63 071	110 551	112 599	27.3
286 027	277 557	285 439	265 737	268 167	218 879	269 635	27.4
24 891	24 730	21 861	21 760	17 103	18 465	26 424	27.5
<b>598 407</b>	<b>622 653</b>	<b>581 735</b>	<b>648 090</b>	<b>467 266</b>	<b>544 657</b>	<b>637 255</b>	28
201 449	211 614	198 386	227 376	153 380	183 990	216 476	28.1
72 552	77 170	65 658	77 599	55 797	62 011	82 477	28.2

# PRODCOM - Leveringen per activiteit

## Waarde van de industriële productie (1) volgens de hoofdactiviteit

NACE Code	Activiteit	2001		2001	2002	
		November	December		Januari	Februari
28.3	- Vervaardiging van stoomketels	47 469	47 576	<b>508 894</b>	40 104	30 150
28.4	- Smeden, persen, stampen en profielwalsen van metaal; poedermetallurgie	15 901	12 848	<b>206 742</b>	16 892	15 157
28.5	- Oppervlaktebehandeling en bekleding van metaal; algemene metaalbewerking	100 696	93 636	<b>1 235 678</b>	98 745	96 527
28.6	- Vervaardiging van scharen, messen, bestekken, gereedschap en ijzerwaren	36 975	26 741	<b>438 104</b>	33 476	34 369
28.7	- Vervaardiging van overige producten van metaal	124 282	98 372	<b>1 489 857</b>	113 273	120 272
29	<b>Vervaardiging van machines, apparaten en werktuigen</b>	<b>589 378</b>	<b>605 822</b>	<b>7 709 087</b>	<b>525 144</b>	<b>556 907</b>
29.1	- Vervaardiging van motoren en mechanisch drijfwerk, excl. luchtvaartmotoren, motorvoertuigen en -rijwielen	128 280	129 123	<b>1 633 737</b>	115 456	127 185
29.2	- Vervaardiging van machines voor algemeen gebruik	179 312	193 715	<b>2 213 435</b>	163 977	164 437
29.3	- Vervaardiging van machines voor de landbouw en de bosbouw	30 418	35 140	<b>569 408</b>	33 810	46 827
29.4	- Vervaardiging van gereedschapswerktuigen	26 902	27 177	<b>302 202</b>	17 201	18 482
29.5	- Vervaardiging van overige machines voor specifieke doeleinden	163 780	162 902	<b>2 455 257</b>	150 132	153 039
29.6	- Vervaardiging van wapens en munitie	37 358	40 570	<b>303 437</b>	26 686	27 327
29.7	- Vervaardiging van huishoudapparaten	23 328	17 196	<b>231 612</b>	17 882	19 610
30	<b>Vervaardiging van kantoormachines en computers</b>	<b>39 038</b>	<b>46 286</b>	<b>501 200</b>	<b>35 005</b>	<b>32 770</b>
31	<b>Vervaardiging van elektrische machines en apparaten</b>	<b>379 770</b>	<b>341 546</b>	<b>4 317 273</b>	<b>318 526</b>	<b>332 193</b>
31.1	- Vervaardiging van elektromotoren en van elektrische generatoren en transformatoren	64 218	60 972	<b>708 753</b>	58 363	60 355
31.2	- Vervaardiging van schakel- en verdeelinrichtingen	78 543	75 836	<b>961 226</b>	65 818	64 776
31.3	- Vervaardiging van geïsoleerde kabels en draad	37 132	28 810	<b>479 844</b>	31 773	32 518
31.4	- Vervaardiging van accumulatoren en elektrische batterijen	41 245	28 864	<b>363 045</b>	26 090	28 196
31.5	- Vervaardiging van elektrische lampen en verlichtingsapparaten	64 151	46 759	<b>683 705</b>	44 844	52 425
31.6	- Vervaardiging van elektrische benodigdheden	94 482	100 305	<b>1 120 700</b>	91 638	93 923
32	<b>Vervaardiging van audio-, video- en telecommunicatieapparatuur</b>	<b>220 480</b>	<b>226 330</b>	<b>3 246 071</b>	<b>182 617</b>	<b>189 331</b>

(1) Leveringen m.i.v. de industriële behandelingen en diensten en aan het buitenland geleverd maakloonwerk.

## PRODCOM - Leveringen per activiteit

## van de vestiging (voorlopige cijfers in 1 000 EUR) - vervolg

Maart	April	Mei	Juni	Juli	Augustus	September	NACE Code
31 851	36 911	36 607	44 729	36 567	39 536	36 130	28.3
17 213	16 964	18 522	15 905	14 439	13 969	19 090	28.4
108 293	109 398	104 585	112 126	83 241	93 219	117 308	28.5
37 115	38 058	34 594	44 046	32 352	31 067	37 779	28.6
129 935	132 539	123 383	126 274	91 397	120 865	127 968	28.7
<b>652 641</b>	<b>637 271</b>	<b>624 746</b>	<b>696 935</b>	<b>586 280</b>	<b>461 461</b>	<b>604 188</b>	29
141 561	133 244	130 150	140 328	137 619	114 407	137 751	29.1
198 564	176 320	178 710	206 353	166 780	138 869	171 854	29.2
74 344	83 816	74 158	93 489	75 523	22 335	36 515	29.3
27 593	16 768	26 643	28 267	17 654	15 110	22 306	29.4
166 032	170 466	169 548	177 762	155 140	133 416	174 530	29.5
22 468	32 191	24 538	28 885	20 531	22 708	36 388	29.6
22 078	24 466	20 999	21 852	13 033	14 616	24 843	29.7
<b>42 448</b>	<b>34 881</b>	<b>35 723</b>	<b>39 664</b>	<b>28 905</b>	<b>23 094</b>	<b>39 207</b>	30
<b>367 036</b>	<b>335 032</b>	<b>333 486</b>	<b>358 719</b>	<b>325 926</b>	<b>296 570</b>	<b>367 687</b>	31
56 197	50 750	55 269	51 325	57 531	55 220	61 079	31.1
78 722	68 801	71 058	71 202	63 693	62 662	77 275	31.2
40 689	35 789	38 933	39 610	34 882	32 001	39 254	31.3
23 401	26 192	24 284	29 165	22 577	21 876	37 329	31.4
57 483	51 750	46 510	55 525	45 229	46 044	60 800	31.5
110 544	101 750	97 431	111 892	102 014	78 768	91 951	31.6
<b>246 343</b>	<b>181 320</b>	<b>196 678</b>	<b>214 594</b>	<b>161 555</b>	<b>165 509</b>	<b>215 974</b>	32

# PRODCOM - Leveringen per activiteit

## Waarde van de industriële productie (1) volgens de hoofdactiviteit

NACE Code	Activiteit	2001		2001	2002	
		November	December		Januari	Februari
32.1	- Vervaardiging van elektronische onderdelen	48 449	35 730	<b>719 951</b>	45 161	42 988
32.A	- Vervaardiging van audio-, video- en telecommunicatieapparatuur (32.A = 32.2 + 32.3)	172 031	190 600	<b>2 526 120</b>	137 456	146 343
33	<b>Vervaardiging van medische apparatuur, van precisie- en optische instrumenten en van uurwerken</b>	<b>77 599</b>	<b>74 861</b>	<b>859 730</b>	<b>61 753</b>	<b>64 263</b>
33.1	- Vervaardiging van medische apparatuur en instrumenten en van orthopedische artikelen	17 442	15 989	<b>178 734</b>	15 192	16 305
33.2	- Vervaardiging van wetenschappelijke en technische instrumenten	50 619	46 170	<b>546 472</b>	37 244	38 584
33.3	- Vervaardiging van controleapparatuur van industriële processen	4 248	6 566	<b>70 568</b>	4 151	5 211
33.4	- Vervaardiging van optische instrumenten en van foto- en filmapparatuur	4 224	4 778	<b>53 338</b>	4 292	3 149
33.5	- Vervaardiging van uurwerken	1 066	1 357	<b>10 618</b>	875	1 014
34	<b>Vervaardiging en assemblage van auto's, aanhangwagens en opleggers</b>	<b>1 519 912</b>	<b>1 228 421</b>	<b>16 906 309</b>	<b>1 250 078</b>	<b>1 307 417</b>
34.1	- Vervaardiging en assemblage van auto's	1 215 555	967 606	<b>13 417 741</b>	962 386	1 010 241
34.2	- Vervaardiging van carrosserieën, aanhangwagens en caravans	96 324	89 543	<b>1 136 907</b>	89 597	88 826
34.3	- Vervaardiging van onderdelen en accessoires voor auto's	208 033	171 272	<b>2 351 661</b>	198 095	208 349
35	<b>Vervaardiging van overige transportmiddelen</b>	<b>125 190</b>	<b>120 811</b>	<b>1 645 562</b>	<b>98 907</b>	<b>109 267</b>
35.3	- Vervaardiging van lucht- en ruimtevaartuigen	77 835	87 827	<b>1 171 172</b>		
35.4	- Vervaardiging van motorrijwielen en rijwielen	4 373	3 348	<b>79 073</b>	5 077	6 388
35.B	- Verv. van overige transportmiddelen n.e.g., m.i.v. scheepsbouw en rollend materieel (35.B = 35.1 + 35.2 + 35.5)	42 982	29 637	<b>395 317</b>		
35.D	- Vervaardiging van overige transportmiddelen, n.e.g. (35D= 35.1 + 35.2 + 35.3 + 35.5)				93 830	102 880
36	<b>Vervaardiging van meubels; overige industrie</b>	<b>288 413</b>	<b>266 732</b>	<b>3 251 003</b>	<b>252 852</b>	<b>259 952</b>
36.1	- Vervaardiging van meubels	225 210	202 151	<b>2 607 966</b>	204 954	218 493
36.2	- Bewerking van edelstenen en vervaardiging van juwelen	44 231	46 945	<b>420 749</b>	27 230	23 310
36.3	- Vervaardiging van muziekinstrumenten	141	318	<b>1 939</b>	147	167
36.4	- Vervaardiging van sportartikelen	698	997	<b>9 904</b>	433	684

(1) Leveringen m.i.v. de industriële behandelingen en diensten en aan het buitenland geleverd maakloonwerk.

## PRODCOM - Leveringen per activiteit

## van de vestiging (voorlopige cijfers in 1 000 EUR) - vervolg

Maart	April	Mei	Juni	Juli	Augustus	September	NACE Code
53 931	42 455	46 381	39 214	34 867	30 162	39 009	32.1
192 412	138 865	150 297	175 381	126 688	135 346	176 964	32.A
<b>69 557</b>	<b>67 694</b>	<b>64 707</b>	<b>76 995</b>	<b>67 296</b>	<b>61 988</b>	<b>70 893</b>	33
17 875	16 608	15 298	15 817	13 807	12 229	16 827	33.1
42 496	41 530	40 560	50 445	41 787	40 475	44 730	33.2
4 340	5 105	5 177	5 387	7 825	5 500	4 374	33.3
3 822	3 426	2 866	4 639	2 992	3 228	4 035	33.4
1 025	1 024	807	707	885	555	927	33.5
<b>1 462 846</b>	<b>1 397 549</b>	<b>1 442 993</b>	<b>1 497 287</b>	<b>950 397</b>	<b>978 565</b>	<b>1 494 166</b>	34
1 132 207	1 082 267	1 140 031	1 177 217	722 494	744 935	1 149 501	34.1
102 422	94 068	95 154	98 230	65 828	72 280	102 250	34.2
228 217	221 214	207 807	221 840	162 075	161 349	242 415	34.3
<b>151 316</b>	<b>174 250</b>	<b>187 448</b>	<b>168 802</b>	<b>152 302</b>	<b>142 591</b>	<b>116 161</b>	35
							35.3
8 669	7 974	7 321	6 121	5 555	4 023	4 104	35.4
							35.B
142 646	166 276	180 127	162 680	146 747	138 568	112 057	35.D
<b>290 703</b>	<b>267 341</b>	<b>269 701</b>	<b>288 952</b>	<b>191 011</b>	<b>170 355</b>	<b>300 360</b>	36
238 132	215 350	204 721	216 038	144 628	139 891	229 468	36.1
33 143	32 086	47 232	54 919	31 670	15 821	53 082	36.2
170	195	193	222	140	65	137	36.3
986	1 141	930	988	930	759	749	36.4

# PRODCOM - Leveringen per activiteit

## Waarde van de industriële productie (1) volgens de hoofdactiviteit

NACE Code	Activiteit	2001		2001	2002	
		November	December		Januari	Februari
36.5	- Vervaardiging van spellen en speelgoed	7 768	8 017	<b>95 394</b>	10 615	7 887
36.6	- Overige industrie	10 364	8 304	<b>115 052</b>	9 472	9 411
36.A	- Overige industrie, m.i.v. de vervaardiging van muziekinstrumenten (36.A = 36.3 + 36.6)	10 505	8 622	<b>116 990</b>	9 620	9 578
	<b>Totaal</b>	<b>10 166 748</b>	<b>8 787 799</b>	<b>121 064 510</b>	<b>9 354 846</b>	<b>9 377 545</b>

(1) Leveringen m.i.v. de industriële behandelingen en diensten en aan het buitenland geleverd maakloonwerk.

## PRODCOM - Leveringen per activiteit

---

**van de vestiging (voorlopige cijfers in 1 000 EUR) - vervolg en einde**

---

<b>Maart</b>	<b>April</b>	<b>Mei</b>	<b>Juni</b>	<b>Juli</b>	<b>Augustus</b>	<b>September</b>	<b>NACE Code</b>
8 295	8 971	6 950	8 083	4 960	6 160	6 221	36.5
9 978	9 596	9 674	8 702	8 683	7 659	10 704	36.6
10 148	9 792	9 867	8 924	8 823	7 725	10 840	36.A
<b>10 432 354</b>	<b>10 221 012</b>	<b>10 197 778</b>	<b>10 422 565</b>	<b>8 943 724</b>	<b>8 500 190</b>	<b>10 452 923</b>	

---



## PRODCOM - Tewerkstelling, uren en lonen

**Tewerkstelling, uren en lonen volgens de hoofdactiviteit van de vestiging (voorlopige**

NACE Code	Activiteit		2001		2001	2002
			November	December		Januari
14	Overige winning van delfstoffen	Aantal arbeiders	2 823	2 799	2 843	2 665
		Aantal bedienden	735	741	741	742
		Totaal	3 558	3 540	3 585	3 407
		Aantal uren (1)	475 581	351 439	452 239	434 270
		Trimestriële lonen (2)		26 976	93 690	
14.1	- Winning van steen	Aantal arbeiders	1 343	1 337	1 345	1 242
		Aantal bedienden	282	285	284	284
		Totaal	1 625	1 622	1 629	1 526
		Aantal uren (1)	222 679	156 100	202 168	183 991
		Trimestriële lonen (2)		13 067	43 419	
14.2	- Winning van zand en klei	Aantal arbeiders	1 374	1 359	1 390	1 316
		Aantal bedienden	344	344	346	346
		Totaal	1 718	1 703	1 736	1 662
		Aantal uren (1)	226 206	173 711	222 962	219 138
		Trimestriële lonen (2)		12 417	44 869	
14.A	- Overige winning van delfstoffen n.e.g. (14.A = 14.3 + 14.5)	Aantal arbeiders	106	103	107	107
		Aantal bedienden	109	112	111	112
		Totaal	215	215	218	219
		Aantal uren (1)	26 696	21 628	27 107	31 141
		Trimestriële lonen (2)		1 492	5 401	
1C	Vervaardiging van voedingsmiddelen en dranken (1C=15 m.u.v. slachterijen en melkerijen)	Aantal arbeiders	47 872	47 265	47 021	46 713
		Aantal bedienden	18 908	18 897	18 821	18 769
		Totaal	66 780	66 162	65 843	65 482
		Aantal uren (1)	8 408 360	7 286 053	8 129 180	8 711 593
		Trimestriële lonen (2)		468 738	1 580 729	
15.B	- Productie en verwerking van vlees en vleesproducten (15B= 15.1 m.u.v. slachterijen)	Aantal arbeiders	10 350	10 361	10 241	10 214
		Aantal bedienden	2 072	2 071	2 072	1 937
		Totaal	12 422	12 432	12 313	12 151
		Aantal uren (1)	1 535 635	1 407 137	1 508 672	1 620 909
		Trimestriële lonen (2)		72 678	246 441	
15.2	- Verwerking en conservering van vis en vervaardiging van visproducten	Aantal arbeiders	1 004	1 007	1 031	1 012
		Aantal bedienden	408	408	407	406
		Totaal	1 412	1 415	1 438	1 418
		Aantal uren (1)	176 843	172 485	179 564	190 880
		Trimestriële lonen (2)		8 454	29 895	
15.3	- Verwerking en conservering van groenten en fruit	Aantal arbeiders	5 394	5 352	5 164	5 304
		Aantal bedienden	1 472	1 470	1 444	1 476
		Totaal	6 866	6 822	6 609	6 780
		Aantal uren (1)	863 867	702 157	827 246	894 398
		Trimestriële lonen (2)		45 434	147 823	
15.4	- Vervaardiging van plantaardige en dierlijke oliën en vetten	Aantal arbeiders	745	741	760	724
		Aantal bedienden	564	565	569	567
		Totaal	1 309	1 306	1 330	1 291
		Aantal uren (1)	160 857	142 265	161 801	176 175
		Trimestriële lonen (2)		12 496	45 226	
15.C	- Consumptie-ijs (15.C = 15.52)	Aantal arbeiders	1 186	1 168	1 210	1 177
		Aantal bedienden	245	240	247	249
		Totaal	1 431	1 408	1 457	1 426
		Aantal uren (1)	145 187	116 149	164 335	148 282
		Trimestriële lonen (2)		8 177	29 252	
15.6	- Maalderijen en vervaardiging van zetmeel en zetmeelproducten	Aantal arbeiders	1 885	1 859	1 807	1 848
		Aantal bedienden	1 439	1 434	1 447	1 444
		Totaal	3 324	3 293	3 254	3 292
		Aantal uren (1)	462 541	384 619	441 270	484 771
		Trimestriële lonen (2)		31 313	103 059	
15.7	- Vervaardiging van diervoeders	Aantal arbeiders	1 617	1 612	1 612	1 578
		Aantal bedienden	1 392	1 386	1 386	1 395
		Totaal	3 009	2 998	2 998	2 973
		Aantal uren (1)	395 414	342 243	397 602	427 591
		Trimestriële lonen (2)		24 251	81 626	

(1) Tot december 1998 uren-arbeiders, vanaf januari 1999 uren gepresteerd door de werknemers (bedienden en arbeiders).

(2) Brutolonen en -weden van de werknemers tewerkgesteld in de industriële afdelingen (in 1 000 EUR).

## PRODCOM - Tewerkstelling, uren en lonen

cijfers)

	Februari	Maart	April	Mei	Juni	Juli	Augustus	September	NACE Code
	2 676	2 663	2 669	2 649	2 654	2 644	2 624	2 614	14
	746	754	752	744	745	770	767	768	
	3 422	3 417	3 421	3 393	3 399	3 414	3 391	3 382	
	443 416	483 523	465 148	451 176	453 537	315 068	436 527	463 871	
		23 230			23 722			20 134	
	1 234	1 224	1 231	1 216	1 218	1 215	1 202	1 212	14.1
	282	282	281	279	280	301	302	302	
	1 516	1 506	1 512	1 495	1 498	1 516	1 504	1 514	
	196 417	221 243	206 051	198 409	200 158	114 212	212 892	210 981	
		10 389			10 824			9 005	
	1 331	1 335	1 327	1 329	1 328	1 324	1 315	1 295	14.2
	350	359	358	354	354	354	350	350	
	1 681	1 694	1 685	1 683	1 682	1 678	1 665	1 645	
	217 791	231 751	228 276	224 340	225 715	174 806	200 007	225 686	
		11 379			11 450			9 856	
	111	104	111	104	108	105	107	107	14.A
	114	113	113	111	111	115	115	116	
	225	217	224	215	219	220	222	223	
	29 208	30 529	30 821	28 427	27 664	26 050	23 628	27 204	
		1 462			1 447			1 274	
	46 780	46 640	46 171	46 264	46 307	46 596	46 805	47 454	1C
	18 775	18 798	18 749	18 777	18 787	18 893	18 921	18 993	
	65 555	65 438	64 920	65 041	65 094	65 489	65 726	66 447	
	8 038 086	8 474 452	8 240 984	7 892 665	8 030 920	7 498 669	7 336 544	8 429 734	
		387 551			406 431			353 191	
	10 264	10 232	10 295	10 259	10 199	10 208	10 192	10 248	15.B
	1 933	1 926	1 915	1 915	1 918	1 926	1 938	1 932	
	12 197	12 158	12 210	12 174	12 117	12 134	12 130	12 180	
	1 479 708	1 562 366	1 547 596	1 481 264	1 472 047	1 412 158	1 358 576	1 502 073	
		62 324			63 692			56 211	
	1 003	993	993	997	1 000	995	993	1 001	15.2
	407	411	406	402	410	413	411	414	
	1 410	1 404	1 399	1 399	1 410	1 408	1 404	1 415	
	171 808	184 148	184 995	175 450	171 391	172 526	160 393	173 974	
		7 269			7 568			6 831	
	5 302	5 279	5 314	5 349	5 376	5 407	5 385	5 454	15.3
	1 479	1 473	1 475	1 472	1 472	1 490	1 490	1 497	
	6 781	6 752	6 789	6 821	6 848	6 897	6 875	6 951	
	829 479	864 093	865 331	812 664	847 713	851 675	783 310	894 969	
		36 285			37 044			36 193	
	728	732	732	725	727	731	729	724	15.4
	567	571	575	576	575	577	575	577	
	1 295	1 303	1 307	1 301	1 302	1 308	1 304	1 301	
	161 603	168 681	163 952	153 031	157 055	145 159	138 866	160 980	
		10 399			10 974			10 000	
	1 184	1 243	1 248	1 265	1 275	1 276	1 240	1 233	15.C
	251	254	256	253	255	259	255	253	
	1 435	1 497	1 504	1 518	1 530	1 535	1 495	1 486	
	148 075	171 013	191 218	195 065	191 589	199 738	167 787	154 515	
		6 384			7 847			7 263	
	1 837	1 841	1 857	1 847	1 847	1 836	1 901	1 915	15.6
	1 449	1 446	1 424	1 433	1 422	1 423	1 432	1 443	
	3 286	3 287	3 281	3 280	3 269	3 259	3 333	3 358	
	445 098	469 150	458 990	432 466	430 891	397 260	391 037	455 161	
		24 969			28 500			24 535	
	1 591	1 591	1 593	1 586	1 575	1 577	1 574	1 571	15.7
	1 392	1 391	1 395	1 397	1 389	1 398	1 392	1 403	
	2 983	2 982	2 988	2 983	2 964	2 975	2 966	2 974	
	397 455	416 066	409 772	386 417	380 489	381 356	348 548	389 554	
		20 442			20 998			18 494	

# PRODCOM - Tewerkstelling, uren en lonen

## Tewerkstelling, uren en lonen volgens de hoofdactiviteit van de vestiging (voorlopige)

NACE Code	Activiteit		2001		2001	2002
			November	December		Januari
15.8	- Vervaardiging van overige voedingsmiddelen	Aantal arbeiders	20 356	19 799	<b>19 817</b>	19 591
		Aantal bedienden	7 786	7 786	<b>7 732</b>	7 749
		Totaal	28 142	27 585	<b>27 549</b>	27 340
		Aantal uren (1)	3 534 242	3 037 689	<b>3 290 018</b>	3 534 596
		Trimestriële lonen (2)		190 095	<b>619 539</b>	
15.9	- Vervaardiging van dranken	Aantal arbeiders	5 335	5 366	<b>5 377</b>	5 265
		Aantal bedienden	3 530	3 537	<b>3 514</b>	3 546
		Totaal	8 865	8 903	<b>8 891</b>	8 811
		Aantal uren (1)	1 133 774	981 309	<b>1 158 669</b>	1 233 991
		Trimestriële lonen (2)		75 840	<b>277 868</b>	
16	Vervaardiging van tabaksproducten	Aantal arbeiders	1 732	1 720	<b>1 776</b>	1 568
		Aantal bedienden	715	717	<b>715</b>	446
		Totaal	2 447	2 437	<b>2 491</b>	2 014
		Aantal uren (1)	318 367	249 321	<b>302 934</b>	252 770
		Trimestriële lonen (2)		18 483	<b>64 029</b>	
17	Vervaardiging van textiel	Aantal arbeiders	30 013	29 823	<b>30 511</b>	29 842
		Aantal bedienden	5 875	5 871	<b>5 922</b>	5 720
		Totaal	35 888	35 694	<b>36 434</b>	35 562
		Aantal uren (1)	4 494 409	3 427 525	<b>4 351 231</b>	4 570 102
		Trimestriële lonen (2)		178 508	<b>680 510</b>	
17.1	- Bewerken en spinnen van textielvezels	Aantal arbeiders	3 587	3 551	<b>3 690</b>	3 536
		Aantal bedienden	344	342	<b>360</b>	339
		Totaal	3 931	3 893	<b>4 050</b>	3 875
		Aantal uren (1)	427 113	320 454	<b>429 372</b>	431 099
		Trimestriële lonen (2)		16 839	<b>65 673</b>	
17.2	- Weven van textiel	Aantal arbeiders	7 336	7 314	<b>7 544</b>	7 506
		Aantal bedienden	1 609	1 631	<b>1 631</b>	1 608
		Totaal	8 945	8 945	<b>9 176</b>	9 114
		Aantal uren (1)	1 145 075	896 669	<b>1 099 198</b>	1 176 956
		Trimestriële lonen (2)		47 675	<b>179 919</b>	
17.3	- Textielveredeling	Aantal arbeiders	2 508	2 449	<b>2 588</b>	2 423
		Aantal bedienden	542	512	<b>539</b>	492
		Totaal	3 050	2 961	<b>3 128</b>	2 915
		Aantal uren (1)	380 427	283 042	<b>368 940</b>	377 530
		Trimestriële lonen (2)		14 587	<b>55 986</b>	
17.4	- Vervaardiging van geconfectioneerde artikelen van textiel, exclusief kleding	Aantal arbeiders	3 407	3 390	<b>3 439</b>	3 372
		Aantal bedienden	671	671	<b>683</b>	657
		Totaal	4 078	4 061	<b>4 122</b>	4 029
		Aantal uren (1)	497 937	381 798	<b>486 243</b>	501 299
		Trimestriële lonen (2)		17 890	<b>67 638</b>	
17.5	- Vervaardiging van overige textielproducten	Aantal arbeiders	11 202	11 156	<b>11 244</b>	11 112
		Aantal bedienden	2 423	2 429	<b>2 430</b>	2 398
		Totaal	13 625	13 585	<b>13 674</b>	13 510
		Aantal uren (1)	1 783 790	1 346 934	<b>1 708 970</b>	1 826 319
		Trimestriële lonen (2)		72 476	<b>277 381</b>	
17.6	- Vervaardiging van gebreide en gehaakte stoffen	Aantal arbeiders	562	564	<b>558</b>	554
		Aantal bedienden	103	103	<b>106</b>	101
		Totaal	665	667	<b>664</b>	655
		Aantal uren (1)	82 665	62 415	<b>79 348</b>	87 338
		Trimestriële lonen (2)		3 536	<b>12 396</b>	
17.7	- Vervaardiging van gebreide en gehaakte artikelen	Aantal arbeiders	1 411	1 399	<b>1 445</b>	1 339
		Aantal bedienden	183	183	<b>171</b>	125
		Totaal	1 594	1 582	<b>1 617</b>	1 464
		Aantal uren (1)	177 402	136 213	<b>179 157</b>	169 561
		Trimestriële lonen (2)		5 504	<b>21 515</b>	
18	Vervaardiging van kleding en bontrijverheid	Aantal arbeiders	5 741	5 678	<b>5 990</b>	5 610
		Aantal bedienden	1 630	1 629	<b>1 633</b>	1 675
		Totaal	7 371	7 307	<b>7 624</b>	7 285
		Aantal uren (1)	786 388	654 527	<b>820 196</b>	903 662
		Trimestriële lonen (2)		30 300	<b>119 037</b>	

(1) Tot december 1998 uren-arbeiders, vanaf januari 1999 uren gepresteerd door de werknemers (bedienden en arbeiders).

(2) Brutolonen en -weden van de werknemers tewerkgesteld in de industriële afdelingen (in 1 000 EUR).

## cijfers) - vervolg

Februari	Maart	April	Mei	Juni	Juli	Augustus	September	NACE Code
19 611	19 482	18 897	18 954	19 019	19 277	19 543	20 100	15.8
7 731	7 761	7 754	7 771	7 785	7 829	7 852	7 904	
27 342	27 243	26 651	26 725	26 804	27 106	27 395	28 004	
3 275 358	3 404 319	3 234 245	3 125 267	3 191 647	2 799 862	2 956 727	3 548 345	
	152 240			151 347			132 669	
5 260	5 247	5 242	5 282	5 289	5 289	5 248	5 208	15.9
3 566	3 565	3 549	3 558	3 561	3 578	3 576	3 570	
8 826	8 812	8 791	8 840	8 850	8 867	8 824	8 778	
1 129 502	1 234 616	1 184 885	1 131 041	1 188 098	1 138 935	1 031 300	1 150 163	
	67 238			78 461			60 995	
1 567	1 579	1 563	1 546	1 539	1 549	1 555	1 552	16
448	455	455	456	454	457	458	460	
2 015	2 034	2 018	2 002	1 993	2 006	2 013	2 012	
240 205	256 630	250 019	229 285	239 568	163 604	194 154	236 996	
	11 461			12 136			9 597	
29 717	29 399	29 350	29 262	29 157	29 129	29 018	28 981	17
5 707	5 643	5 664	5 653	5 631	5 605	5 606	5 614	
35 424	35 042	35 014	34 915	34 788	34 734	34 624	34 595	
4 340 291	4 483 147	4 354 475	4 118 573	4 254 510	3 168 333	2 822 125	4 450 309	
	175 110			175 787			148 126	
3 534	3 335	3 292	3 274	3 246	3 233	3 224	3 201	17.1
338	320	322	320	313	310	309	311	
3 872	3 655	3 614	3 594	3 559	3 543	3 533	3 512	
411 064	407 748	423 947	369 036	387 046	245 441	258 845	394 557	
	15 290			15 780			12 049	
7 438	7 402	7 385	7 352	7 317	7 296	7 270	7 280	17.2
1 611	1 605	1 609	1 606	1 599	1 589	1 603	1 599	
9 049	9 007	8 994	8 958	8 916	8 885	8 873	8 879	
1 133 477	1 185 639	1 161 428	1 094 859	1 115 829	886 992	686 190	1 156 279	
	47 756		-	47 663			39 061	
2 409	2 369	2 409	2 397	2 390	2 361	2 364	2 354	17.3
488	478	492	486	485	483	477	483	
2 897	2 847	2 901	2 883	2 875	2 844	2 841	2 837	
365 967	369 176	364 606	334 833	348 435	249 617	232 460	366 043	
	13 822			13 966			11 871	
3 375	3 325	3 329	3 319	3 297	3 289	3 236	3 243	17.4
650	653	659	662	659	663	669	675	
4 025	3 978	3 988	3 981	3 956	3 952	3 905	3 918	
457 959	485 817	484 561	451 177	472 937	341 943	335 268	476 049	
	17 037			17 213			15 111	
11 076	11 089	11 065	11 041	11 041	11 094	11 061	11 041	17.5
2 393	2 362	2 351	2 351	2 347	2 339	2 328	2 325	
13 469	13 451	13 416	13 392	13 388	13 433	13 389	13 366	
1 730 734	1 796 725	1 691 520	1 628 458	1 678 162	1 298 915	1 106 249	1 806 286	
	73 304			72 774			63 169	
553	552	554	553	551	549	555	553	17.6
100	100	102	100	101	100	100	101	
653	652	656	653	652	649	655	654	
82 658	84 436	79 530	82 451	85 654	63 418	46 290	87 171	
	3 165			3 319			2 703	
1 332	1 327	1 316	1 326	1 315	1 307	1 308	1 309	17.7
127	125	129	128	127	121	120	120	
1 459	1 452	1 445	1 454	1 442	1 428	1 428	1 429	
158 432	153 606	148 883	157 759	166 447	82 007	156 823	163 924	
	4 736			5 072			4 163	
5 591	5 571	5 521	5 472	5 404	5 372	5 350	5 278	18
1 671	1 693	1 688	1 684	1 694	1 691	1 696	1 676	
7 262	7 264	7 209	7 156	7 098	7 063	7 046	6 954	
807 450	808 992	749 318	751 994	804 111	590 679	680 039	767 295	
	30 283			29 521			27 163	

## PRODCOM - Tewerkstelling, uren en lonen

**Tewerkstelling, uren en lonen volgens de hoofdactiviteit van de vestiging (voorlopige)**

NACE Code	Activiteit		2001		2001	2002
			November	December		Januari
18.1	- Vervaardiging van kleding van leer	Aantal arbeiders	##	##	##	##
		Aantal bedienden	##	##	##	##
		Totaal	89	90	86	91
		Aantal uren (1)	9 701	9 075	10 486	10 578
		Trimestriële lonen (2)		345	1 353	
18.2	- Vervaardiging van overige kleding	Aantal arbeiders	5 645	5 581	5 892	5 519
		Aantal bedienden	1 579	1 577	1 584	1 623
		Totaal	7 224	7 158	7 477	7 142
		Aantal uren (1)	770 674	640 053	803 649	886 908
		Trimestriële lonen (2)		29 649	116 678	
18.3	- Bontnijverheid	Aantal arbeiders	##	##	##	##
		Aantal bedienden	##	##	##	##
		Totaal	58	59	59	52
		Aantal uren (1)	6 013	5 399	6 060	6 176
		Trimestriële lonen (2)		307	1 006	
19	Leernijverheid en vervaardiging van schoeisel	Aantal arbeiders	1 453	1 430	1 503	1 440
		Aantal bedienden	372	366	374	373
		Totaal	1 825	1 796	1 877	1 813
		Aantal uren (1)	197 913	149 192	213 085	207 222
		Trimestriële lonen (2)		10 558	37 433	
19.A	- Looien, bereiden en vervaardiging van lederen artikelen, behalve schoeisel (19.A = 19.1 + 19.2)	Aantal arbeiders	##	##		##
		Aantal bedienden	##	##		##
		Totaal	1 508	1 480		1 502
		Aantal uren (1)	162 728	121 096		170 982
		Trimestriële lonen (2)		9 163		
19.3	- Vervaardiging van schoeisel	Aantal arbeiders	##	##	##	##
		Aantal bedienden	##	##	##	##
		Totaal	317	316	343	311
		Aantal uren (1)	35 185	28 096	35 434	36 240
		Trimestriële lonen (2)		1 394	4 995	
20	Houtindustrie en vervaardiging van artikelen van hout, kurk, riet en vlechtwerk	Aantal arbeiders	8 911	8 875	8 994	8 907
		Aantal bedienden	2 058	2 070	2 058	2 100
		Totaal	10 969	10 945	11 052	11 007
		Aantal uren (1)	1 462 061	1 125 286	1 413 460	1 438 277
		Trimestriële lonen (2)		59 858	224 688	
20.1	- Zagen en schaven van hout, impregneren van hout	Aantal arbeiders	1 396	1 391	1 408	1 399
		Aantal bedienden	329	329	325	324
		Totaal	1 725	1 720	1 734	1 723
		Aantal uren (1)	230 047	176 526	223 974	223 119
		Trimestriële lonen (2)		8 383	31 801	
20.2	- Vervaardiging van panelen en platen van hout	Aantal arbeiders	2 548	2 539	2 561	2 552
		Aantal bedienden	504	501	500	499
		Totaal	3 052	3 040	3 061	3 051
		Aantal uren (1)	405 052	318 842	393 804	388 385
		Trimestriële lonen (2)		18 977	69 990	
20.3	- Vervaardiging van schrijn- en timmerwerk	Aantal arbeiders	3 716	3 714	3 728	3 726
		Aantal bedienden	852	856	829	890
		Totaal	4 568	4 570	4 557	4 616
		Aantal uren (1)	624 294	465 464	582 257	612 827
		Trimestriële lonen (2)		24 594	90 430	
20.4	- Vervaardiging van houten emballage	Aantal arbeiders	712	707	736	708
		Aantal bedienden	119	119	142	121
		Totaal	831	826	878	829
		Aantal uren (1)	98 960	78 166	111 620	110 144
		Trimestriële lonen (2)		3 921	17 788	
20.5	- Vervaardiging van overige artikelen van hout, van kurk en riet en van vlechtwerk	Aantal arbeiders	539	524	560	522
		Aantal bedienden	254	265	260	266
		Totaal	793	789	820	788
		Aantal uren (1)	103 708	86 288	101 803	103 802
		Trimestriële lonen (2)		3 984	14 679	

(1) Tot december 1998 uren-arbeiders, vanaf januari 1999 uren gepresteerd door de werknemers (bedienden en arbeiders).

(2) Brutolonen en -weden van de werknemers tewerkgesteld in de industriële afdelingen (in 1 000 EUR).

## cijfers) - vervolg

Februari	Maart	April	Mei	Juni	Juli	Augustus	September	NACE Code
##	##	##	##	##	##	##	##	18.1
##	##	##	##	##	##	##	##	
90	91	90	90	91	93	92	93	
8 887	8 262	8 704	7 751	8 762	7 807	9 242	10 076	
	348			347			360	
5 498	5 478	5 430	5 381	5 313	5 281	5 260	5 177	18.2
1 620	1 641	1 637	1 633	1 642	1 636	1 642	1 623	
7 118	7 119	7 067	7 014	6 955	6 917	6 902	6 800	
793 140	794 672	734 978	738 603	789 278	579 322	665 994	749 935	
	29 720			28 940			26 600	
##	##	##	##	##	##	##	##	18.3
##	##	##	##	##	##	##	##	
54	54	52	52	52	53	52	61	
5 423	6 058	5 636	5 640	6 071	3 550	4 803	7 284	
	215			233			203	
1 434	1 401	1 393	1 377	1 333	1 324	1 287	1 344	19
371	368	369	362	361	364	363	368	
1 805	1 769	1 762	1 739	1 694	1 688	1 650	1 712	
200 164	212 805	213 018	202 546	204 570	161 608	185 696	211 819	
	8 688			10 190			7 551	
##	##	##	##	##	##	##	##	19.A
##	##	##	##	##	##	##	##	
1 495	1 472	1 466	1 449	1 406	1 401	1 363	1 423	
166 551	181 171	182 669	172 728	172 875	143 249	155 911	179 198	
	7 510			9 089			6 617	
##	##	##	##	##	##	##	##	19.3
##	##	##	##	##	##	##	##	
310	297	296	290	288	287	287	289	
33 613	31 634	30 349	29 818	31 695	18 359	29 785	32 621	
	1 178			1 101			934	
8 915	8 905	8 883	8 854	8 858	8 776	8 735	8 767	20
2 094	2 100	2 120	2 104	2 112	2 109	2 119	2 123	
11 009	11 005	11 003	10 958	10 970	10 885	10 854	10 890	
1 436 208	1 529 569	1 499 327	1 424 243	1 468 830	995 936	1 192 542	1 521 486	
	57 054			61 298			52 507	
1 404	1 425	1 420	1 424	1 407	1 424	1 421	1 430	20.1
322	327	334	329	330	329	328	332	
1 726	1 752	1 754	1 753	1 737	1 753	1 749	1 762	
219 400	237 885	241 494	230 532	236 703	163 232	206 428	245 618	
	7 977			8 620			7 477	
2 558	2 561	2 560	2 564	2 590	2 511	2 474	2 467	20.2
498	504	504	506	515	512	516	516	
3 056	3 065	3 064	3 070	3 105	3 023	2 990	2 983	
418 678	440 897	423 913	411 669	407 825	280 708	334 533	427 264	
	17 825			19 507			17 151	
3 715	3 689	3 674	3 652	3 642	3 615	3 622	3 627	20.3
886	886	899	885	882	886	891	896	
4 601	4 575	4 573	4 537	4 524	4 501	4 513	4 523	
598 712	634 947	616 927	587 406	621 452	385 992	483 413	639 239	
	23 534			25 225			20 926	
718	710	716	701	705	708	703	716	20.4
121	117	115	117	117	117	119	116	
839	827	831	818	822	825	822	832	
102 396	108 741	113 519	102 654	102 240	93 868	90 226	108 285	
	4 040			4 150			3 739	
520	520	513	513	514	518	515	527	20.5
267	266	268	267	268	265	265	263	
787	786	781	780	782	783	780	790	
97 022	107 099	103 474	91 982	100 610	72 136	77 942	101 080	
	3 677			3 796			3 214	

# PRODCOM - Tewerkstelling, uren en lonen

## Tewerkstelling, uren en lonen volgens de hoofdactiviteit van de vestiging (voorlopige)

NACE Code	Activiteit	2001		2001	2002	
		November	December		Januari	
21	<b>Papier- en kartonnijverheid</b>	<b>Aantal arbeiders</b>	<b>11 990</b>	<b>11 911</b>	<b>12 086</b>	<b>11 884</b>
		<b>Aantal bedienden</b>	<b>3 843</b>	<b>3 836</b>	<b>3 846</b>	<b>3 860</b>
		<b>Totaal</b>	<b>15 833</b>	<b>15 747</b>	<b>15 933</b>	<b>15 744</b>
		<b>Aantal uren (1)</b>	<b>2 044 940</b>	<b>1 646 124</b>	<b>2 022 578</b>	<b>2 213 630</b>
		<b>Trimestriële lonen (2)</b>		<b>132 391</b>	<b>443 158</b>	
21.1	- Vervaardiging van papierpulp, papier en karton	Aantal arbeiders	3 729	3 714	3 779	3 663
		Aantal bedienden	1 471	1 467	1 463	1 462
		Totaal	5 200	5 181	5 243	5 125
		Aantal uren (1)	661 911	559 753	653 543	708 765
		Trimestriële lonen (2)		52 972	176 265	
21.2	- Vervaardiging van artikelen van papier en karton	Aantal arbeiders	8 261	8 197	8 307	8 221
		Aantal bedienden	2 372	2 369	2 382	2 398
		Totaal	10 633	10 566	10 690	10 619
		Aantal uren (1)	1 383 029	1 086 371	1 369 035	1 504 865
		Trimestriële lonen (2)		79 419	266 893	
22	<b>Uitgeverijen, drukkerijen en reproductie van opgenomen media</b>	<b>Aantal arbeiders</b>	<b>13 213</b>	<b>13 063</b>	<b>13 298</b>	<b>12 736</b>
		<b>Aantal bedienden</b>	<b>15 172</b>	<b>15 129</b>	<b>15 259</b>	<b>14 952</b>
		<b>Totaal</b>	<b>28 385</b>	<b>28 192</b>	<b>28 558</b>	<b>27 688</b>
		<b>Aantal uren (1)</b>	<b>3 738 398</b>	<b>3 193 194</b>	<b>3 650 526</b>	<b>3 862 280</b>
		<b>Trimestriële lonen (2)</b>		<b>241 537</b>	<b>834 089</b>	
22.A	- Uitgeverijen en reproductie van opgenomen media (22.A = 22.1 + 22.3)	Aantal arbeiders	1 304	1 288	1 305	1 218
		Aantal bedienden	9 828	9 774	9 903	9 530
		Totaal	11 132	11 062	11 208	10 748
		Aantal uren (1)	1 520 367	1 340 639	1 496 878	1 565 384
		Trimestriële lonen (2)		109 891	379 515	
22.2	- Drukkerijen en aanverwante diensten	Aantal arbeiders	11 909	11 775	11 992	11 518
		Aantal bedienden	5 344	5 355	5 356	5 422
		Totaal	17 253	17 130	17 349	16 940
		Aantal uren (1)	2 218 031	1 852 555	2 153 648	2 296 896
		Trimestriële lonen (2)		131 646	454 574	
24	<b>Chemische nijverheid</b>	<b>Aantal arbeiders</b>	<b>30 973</b>	<b>30 638</b>	<b>31 087</b>	<b>30 350</b>
		<b>Aantal bedienden</b>	<b>35 806</b>	<b>35 764</b>	<b>35 623</b>	<b>35 921</b>
		<b>Totaal</b>	<b>66 779</b>	<b>66 402</b>	<b>66 710</b>	<b>66 271</b>
		<b>Aantal uren (1)</b>	<b>8 716 826</b>	<b>7 472 220</b>	<b>8 655 537</b>	<b>9 448 866</b>
		<b>Trimestriële lonen (2)</b>		<b>733 989</b>	<b>2 552 273</b>	
24.1	- Vervaardiging van chemische basisproducten	Aantal arbeiders	14 131	14 090	14 185	13 798
		Aantal bedienden	14 504	14 501	14 546	14 617
		Totaal	28 635	28 591	28 732	28 415
		Aantal uren (1)	3 718 793	3 288 282	3 712 557	4 001 674
		Trimestriële lonen (2)		342 899	1 181 909	
24.2	- Vervaardiging van verdelgingsmiddelen en van chemische producten voor de landbouw	Aantal arbeiders	664	634	680	634
		Aantal bedienden	809	800	810	775
		Totaal	1 473	1 434	1 490	1 409
		Aantal uren (1)	208 362	189 826	211 959	209 562
		Trimestriële lonen (2)		14 672	59 434	
24.3	- Vervaardiging van verf, vernis en drukinkt	Aantal arbeiders	1 548	1 532	1 563	1 524
		Aantal bedienden	1 955	1 958	1 962	1 959
		Totaal	3 503	3 490	3 525	3 483
		Aantal uren (1)	532 810	443 099	526 315	544 810
		Trimestriële lonen (2)		34 731	121 349	
24.4	- Farmaceutische nijverheid	Aantal arbeiders	4 701	4 718	4 584	4 704
		Aantal bedienden	10 318	10 355	10 015	10 437
		Totaal	15 019	15 073	14 600	15 141
		Aantal uren (1)	1 967 131	1 754 273	1 914 513	2 212 737
		Trimestriële lonen (2)		168 803	564 824	
24.5	- Vervaardiging van zeep, was- en poetsmiddelen, parfums en cosmetische artikelen	Aantal arbeiders	3 289	3 089	3 335	3 095
		Aantal bedienden	1 923	1 860	1 974	1 869
		Totaal	5 212	4 949	5 309	4 964
		Aantal uren (1)	672 427	518 554	668 420	700 327
		Trimestriële lonen (2)		40 577	144 699	

(1) Tot december 1998 uren-arbeiders, vanaf januari 1999 uren gepresteerd door de werknemers (bedienden en arbeiders).

(2) Brutolonen en -weden van de werknemers tewerkgesteld in de industriële afdelingen (in 1 000 EUR).

## cijfers) - vervolg

Februari	Maart	April	Mei	Juni	Juli	Augustus	September	NACE Code
11 902	11 791	11 730	11 749	11 736	11 699	11 721	11 719	21
3 871	3 870	3 860	3 860	3 852	3 851	3 841	3 810	
15 773	15 661	15 590	15 609	15 588	15 550	15 562	15 529	
2 027 707	2 112 805	2 108 610	1 953 754	1 991 855	1 748 509	1 686 783	2 027 128	
	106 780			113 740			97 097	
3 672	3 666	3 623	3 618	3 605	3 588	3 570	3 562	21.1
1 464	1 468	1 468	1 468	1 451	1 446	1 438	1 425	
5 136	5 134	5 091	5 086	5 056	5 034	5 008	4 987	
650 908	698 548	675 191	635 928	628 530	556 891	536 912	641 872	
	40 304			45 287			37 718	
8 230	8 125	8 107	8 131	8 131	8 111	8 151	8 157	21.2
2 407	2 402	2 392	2 392	2 401	2 405	2 403	2 385	
10 637	10 527	10 499	10 523	10 532	10 516	10 554	10 542	
1 376 799	1 414 257	1 433 419	1 317 826	1 363 325	1 191 618	1 149 871	1 385 256	
	66 476			68 453			59 378	
12 640	12 606	12 515	12 227	12 201	12 123	12 108	12 118	22
14 704	14 612	14 604	14 609	14 591	14 546	14 539	14 582	
27 344	27 218	27 119	26 836	26 792	26 669	26 647	26 700	
3 478 627	3 639 027	3 589 162	3 341 906	3 392 200	2 870 463	3 090 245	3 515 669	
	196 256			208 431			179 987	
1 213	1 187	1 186	1 192	1 182	1 181	1 183	1 201	22.A
9 276	9 199	9 233	9 272	9 243	9 216	9 215	9 257	
10 489	10 386	10 419	10 464	10 425	10 397	10 398	10 458	
1 382 849	1 437 004	1 420 230	1 372 034	1 381 394	1 234 873	1 273 835	1 402 354	
	85 996			95 990			84 115	
11 427	11 419	11 329	11 035	11 019	10 942	10 925	10 917	22.2
5 428	5 413	5 371	5 337	5 348	5 330	5 324	5 325	
16 855	16 832	16 700	16 372	16 367	16 272	16 249	16 242	
2 095 778	2 202 023	2 168 932	1 969 872	2 010 806	1 635 590	1 816 410	2 113 315	
	110 260			112 440			95 872	
30 292	30 242	30 154	29 944	29 952	29 744	29 629	29 538	24
36 005	36 025	36 086	36 072	35 992	35 800	35 816	35 927	
66 297	66 267	66 240	66 016	65 944	65 544	65 445	65 465	
8 693 290	9 204 325	8 834 661	8 479 285	8 479 694	7 613 654	7 141 814	8 630 579	
	627 014			653 309			580 763	
13 761	13 702	13 661	13 629	13 635	13 589	13 605	13 562	24.1
14 590	14 588	14 576	14 542	14 478	14 465	14 456	14 486	
28 351	28 290	28 237	28 171	28 113	28 054	28 061	28 048	
3 701 056	3 920 548	3 754 844	3 612 104	3 525 007	3 263 317	3 017 545	3 603 677	
	292 398			294 153			264 241	
634	624	608	605	602	599	599	573	24.2
771	756	756	750	746	746	748	748	
1 405	1 380	1 364	1 355	1 348	1 345	1 347	1 321	
193 818	200 320	192 279	183 213	179 913	181 440	167 305	180 643	
	13 107			13 467			12 860	
1 503	1 493	1 486	1 461	1 474	1 495	1 460	1 450	24.3
1 978	1 973	1 969	1 968	1 969	2 022	2 022	2 015	
3 481	3 466	3 455	3 429	3 443	3 517	3 482	3 465	
501 478	520 046	518 294	506 982	495 741	496 477	476 963	511 522	
	27 254			31 415			27 197	
4 728	4 748	4 753	4 755	4 785	4 817	4 793	4 819	24.4
10 558	10 618	10 697	10 774	10 794	10 868	10 956	11 053	
15 286	15 366	15 450	15 529	15 579	15 685	15 749	15 872	
2 032 343	2 183 054	2 123 479	1 999 355	2 059 905	1 811 686	1 680 057	2 156 963	
	149 260			142 787			142 558	
3 063	3 074	3 073	3 030	3 014	2 848	2 829	2 822	24.5
1 863	1 860	1 875	1 844	1 841	1 539	1 552	1 553	
4 926	4 934	4 948	4 874	4 855	4 387	4 381	4 375	
638 329	654 723	653 520	610 373	614 545	527 584	472 092	556 724	
	32 517			35 006			27 452	



## PRODCOM - Tewerkstelling, uren en lonen

**Tewerkstelling, uren en lonen volgens de hoofdactiviteit van de vestiging (voorlopige)**

NACE Code	Activiteit		2001		2001	2002
			November	December		Januari
24.6	- Vervaardiging van overige chemische producten	Aantal arbeiders	4 643	4 603	<b>4 710</b>	4 623
		Aantal bedienden	5 789	5 779	<b>5 799</b>	5 756
		Totaal	10 432	10 382	<b>10 509</b>	10 379
		Aantal uren (1)	1 295 408	1 010 179	<b>1 304 261</b>	1 443 768
		Trimestriële lonen (2)		115 796	<b>419 231</b>	
24.7	- Vervaardiging van synthetische en kunstmatige vezels	Aantal arbeiders	1 997	1 972	<b>2 027</b>	1 972
		Aantal bedienden	508	511	<b>514</b>	508
		Totaal	2 505	2 483	<b>2 542</b>	2 480
		Aantal uren (1)	321 895	268 007	<b>317 509</b>	335 988
		Trimestriële lonen (2)		16 511	<b>60 827</b>	
25	<b>Rubber- en kunststofnijverheid</b>	<b>Aantal arbeiders</b>	<b>19 409</b>	<b>19 283</b>	<b>19 933</b>	<b>19 003</b>
		<b>Aantal bedienden</b>	<b>7 564</b>	<b>7 530</b>	<b>7 604</b>	<b>7 452</b>
		<b>Totaal</b>	<b>26 973</b>	<b>26 813</b>	<b>27 537</b>	<b>26 455</b>
		<b>Aantal uren (1)</b>	<b>3 500 924</b>	<b>2 772 482</b>	<b>3 497 473</b>	<b>3 686 590</b>
		<b>Trimestriële lonen (2)</b>		<b>202 442</b>	<b>721 089</b>	
25.1	- Rubbernijverheid	Aantal arbeiders	2 233	2 201	<b>2 494</b>	2 187
		Aantal bedienden	834	831	<b>859</b>	843
		Totaal	3 067	3 032	<b>3 354</b>	3 030
		Aantal uren (1)	391 142	291 828	<b>417 630</b>	411 536
		Trimestriële lonen (2)		23 618	<b>92 057</b>	
25.2	- Vervaardiging van producten van kunststof	Aantal arbeiders	17 176	17 082	<b>17 438</b>	16 816
		Aantal bedienden	6 730	6 699	<b>6 744</b>	6 609
		Totaal	23 906	23 781	<b>24 183</b>	23 425
		Aantal uren (1)	3 109 782	2 480 654	<b>3 079 843</b>	3 275 054
		Trimestriële lonen (2)		178 825	<b>629 032</b>	
26	<b>Vervaardiging van overige niet-metaalhoudende minerale producten</b>	<b>Aantal arbeiders</b>	<b>22 714</b>	<b>22 476</b>	<b>23 020</b>	<b>22 305</b>
		<b>Aantal bedienden</b>	<b>7 128</b>	<b>7 118</b>	<b>7 170</b>	<b>6 986</b>
		<b>Totaal</b>	<b>29 842</b>	<b>29 594</b>	<b>30 190</b>	<b>29 291</b>
		<b>Aantal uren (1)</b>	<b>3 856 652</b>	<b>3 023 515</b>	<b>3 836 815</b>	<b>3 867 235</b>
		<b>Trimestriële lonen (2)</b>		<b>217 886</b>	<b>782 624</b>	
26.1	- Vervaardiging van glas en glaswerk	Aantal arbeiders	8 238	8 186	<b>8 352</b>	8 061
		Aantal bedienden	2 544	2 536	<b>2 519</b>	2 453
		Totaal	10 782	10 722	<b>10 872</b>	10 514
		Aantal uren (1)	1 383 263	1 091 914	<b>1 348 272</b>	1 408 413
		Trimestriële lonen (2)		75 259	<b>276 235</b>	
26.A	- Vervaardiging van keramische tegels, plavuizen, behalve dakpannen en bakstenen (26.A = 26.2 + 26.3)	Aantal arbeiders	1 042	991	<b>1 106</b>	1 004
		Aantal bedienden	293	289	<b>329</b>	292
		Totaal	1 335	1 280	<b>1 435</b>	1 296
		Aantal uren (1)	169 428	129 126	<b>180 564</b>	181 227
		Trimestriële lonen (2)		9 685	<b>37 424</b>	
26.4	- Vervaardiging van dakpannen, bakstenen en overige producten voor de bouw van gebakken klei	Aantal arbeiders	1 803	1 796	<b>1 798</b>	1 795
		Aantal bedienden	415	413	<b>418</b>	404
		Totaal	2 218	2 209	<b>2 216</b>	2 199
		Aantal uren (1)	289 774	254 299	<b>294 321</b>	305 319
		Trimestriële lonen (2)		15 700	<b>53 160</b>	
26.5	- Vervaardiging van cement, kalk en gips	Aantal arbeiders	1 505	1 500	<b>1 521</b>	1 490
		Aantal bedienden	875	869	<b>888</b>	862
		Totaal	2 380	2 369	<b>2 409</b>	2 352
		Aantal uren (1)	309 563	262 034	<b>313 886</b>	336 287
		Trimestriële lonen (2)		23 999	<b>90 405</b>	
26.6	- Vervaardiging van artikelen van beton, gips en cement	Aantal arbeiders	8 033	7 966	<b>8 116</b>	7 902
		Aantal bedienden	2 269	2 277	<b>2 273</b>	2 247
		Totaal	10 302	10 243	<b>10 390</b>	10 149
		Aantal uren (1)	1 337 635	999 976	<b>1 328 200</b>	1 274 335
		Trimestriële lonen (2)		74 033	<b>257 606</b>	
26.7	- Bewerken van natuursteen	Aantal arbeiders	1 172	1 165	<b>1 180</b>	1 165
		Aantal bedienden	360	360	<b>362</b>	358
		Totaal	1 532	1 525	<b>1 542</b>	1 523
		Aantal uren (1)	206 861	166 037	<b>202 965</b>	200 525
		Trimestriële lonen (2)		8 703	<b>32 282</b>	

(1) Tot december 1998 uren-arbeiders, vanaf januari 1999 uren gepresteerd door de werknemers (bedienden en arbeiders).

(2) Brutolonen en -weden van de werknemers tewerkgesteld in de industriële afdelingen (in 1 000 EUR).

## cijfers) - vervolg

Februari	Maart	April	Mei	Juni	Juli	Augustus	September	NACE Code
4 623	4 626	4 625	4 528	4 514	4 465	4 428	4 406	24.6
5 739	5 723	5 707	5 690	5 665	5 663	5 584	5 578	
10 362	10 349	10 332	10 218	10 179	10 128	10 012	9 984	
1 325 125	1 396 897 96 718	1 267 889	1 259 396	1 294 637 119 583	1 136 585	1 062 949	1 309 085 92 272	
1 980	1 975	1 948	1 936	1 928	1 931	1 915	1 906	24.7
506	507	506	504	499	497	498	494	
2 486	2 482	2 454	2 440	2 427	2 428	2 413	2 400	
301 141	328 737 15 761	324 356	307 862	309 946 16 899	196 565	264 903	311 965 14 184	
<b>18 900</b>	<b>18 831</b>	<b>18 753</b>	<b>18 675</b>	<b>18 659</b>	<b>18 520</b>	<b>18 458</b>	<b>18 434</b>	25
<b>7 420</b>	<b>7 460</b>	<b>7 455</b>	<b>7 466</b>	<b>7 464</b>	<b>7 500</b>	<b>7 507</b>	<b>7 498</b>	
<b>26 320</b>	<b>26 291</b>	<b>26 208</b>	<b>26 141</b>	<b>26 123</b>	<b>26 020</b>	<b>25 965</b>	<b>25 932</b>	
<b>3 434 507</b>	<b>3 633 925</b> <b>171 061</b>	<b>3 583 770</b>	<b>3 331 704</b>	<b>3 415 259</b> <b>176 576</b>	<b>2 609 604</b>	<b>2 787 904</b>	<b>3 509 460</b> <b>151 267</b>	
2 180	2 158	2 116	2 079	2 081	2 026	1 925	1 926	25.1
834	828	832	828	824	845	830	807	
3 014	2 986	2 948	2 907	2 905	2 871	2 755	2 733	
388 129	398 718 19 268	386 084	354 306	370 018 19 624	295 355	270 896	365 562 15 724	
16 720	16 673	16 637	16 596	16 578	16 494	16 533	16 508	25.2
6 586	6 632	6 623	6 638	6 640	6 655	6 677	6 691	
23 306	23 305	23 260	23 234	23 218	23 149	23 210	23 199	
3 046 378	3 235 207 151 793	3 197 686	2 977 398	3 045 241 156 953	2 314 249	2 517 008	3 143 898 135 543	
<b>22 306</b>	<b>22 292</b>	<b>22 238</b>	<b>22 319</b>	<b>22 288</b>	<b>22 190</b>	<b>22 231</b>	<b>22 193</b>	26
<b>6 960</b>	<b>6 928</b>	<b>6 960</b>	<b>6 945</b>	<b>6 945</b>	<b>6 930</b>	<b>6 962</b>	<b>6 963</b>	
<b>29 266</b>	<b>29 220</b>	<b>29 198</b>	<b>29 264</b>	<b>29 233</b>	<b>29 120</b>	<b>29 193</b>	<b>29 156</b>	
<b>3 789 515</b>	<b>4 054 535</b> <b>196 791</b>	<b>3 973 918</b>	<b>3 761 969</b>	<b>3 943 753</b> <b>199 584</b>	<b>2 928 043</b>	<b>3 279 209</b>	<b>3 998 997</b> <b>172 121</b>	
8 085	8 022	7 966	8 039	8 057	7 990	8 027	7 985	26.1
2 450	2 426	2 429	2 427	2 435	2 444	2 454	2 442	
10 535	10 448	10 395	10 466	10 492	10 434	10 481	10 427	
1 346 750	1 431 736 71 583	1 377 498	1 323 100	1 368 874 72 850	1 160 076	1 064 973	1 381 556 62 639	
999	995	984	980	977	987	985	995	26.A
291	289	287	286	287	288	287	290	
1 290	1 284	1 271	1 266	1 264	1 275	1 272	1 285	
170 609	171 494 8 327	176 326	162 843	165 246 8 093	126 192	129 471	174 239 7 408	
1 795	1 787	1 803	1 798	1 758	1 766	1 761	1 726	26.4
391	390	392	385	382	385	383	382	
2 186	2 177	2 195	2 183	2 140	2 151	2 144	2 108	
285 423	290 532 12 736	302 509	282 085	286 022 13 514	263 300	242 937	291 386 11 418	
1 478	1 483	1 465	1 463	1 457	1 454	1 461	1 463	26.5
853	849	856	851	849	835	842	847	
2 331	2 332	2 321	2 314	2 306	2 289	2 303	2 310	
302 747	322 994 25 588	319 725	300 871	306 734 21 141	300 220	280 773	304 504 20 020	
7 903	7 964	7 972	7 980	7 987	7 945	7 950	7 975	26.6
2 252	2 252	2 276	2 267	2 262	2 251	2 265	2 267	
10 155	10 216	10 248	10 247	10 249	10 196	10 215	10 242	
1 319 485	1 448 612 62 398	1 420 685	1 327 906	1 437 004 66 953	830 815	1 220 675	1 458 001 55 401	
1 148	1 142	1 141	1 149	1 142	1 131	1 129	1 136	26.7
353	349	350	350	348	341	343	346	
1 501	1 491	1 491	1 499	1 490	1 472	1 472	1 482	
204 716	215 394 8 086	208 815	208 085	207 204 8 556	127 004	192 160	213 629 7 155	

# PRODCOM - Tewerkstelling, uren en lonen

## Tewerkstelling, uren en lonen volgens de hoofdactiviteit van de vestiging (voorlopige)

NACE Code	Activiteit		2001		2001	2002
			November	December	Januari	
26.8	- Vervaardiging van overige niet-metaalhoudende minerale producten	Aantal arbeiders	921	872	<b>945</b>	888
		Aantal bedienden	372	374	<b>379</b>	370
		Totaal	1 293	1 246	<b>1 324</b>	1 258
		Aantal uren (1)	160 128	120 129	<b>168 604</b>	161 129
		Trimestriële lonen (2)		10 508	<b>35 511</b>	
2C	<b>Metallurgie (2C= 27 m.u.v. EGK)</b>	<b>Aantal arbeiders</b>	<b>11 949</b>	<b>11 904</b>	<b>12 128</b>	<b>11 698</b>
		<b>Aantal bedienden</b>	<b>4 484</b>	<b>4 484</b>	<b>4 454</b>	<b>4 445</b>
		<b>Totaal</b>	<b>16 433</b>	<b>16 388</b>	<b>16 582</b>	<b>16 143</b>
		<b>Aantal uren (1)</b>	<b>2 137 254</b>	<b>1 623 039</b>	<b>2 076 959</b>	<b>2 198 264</b>
		<b>Trimestriële lonen (2)</b>		<b>145 062</b>	<b>497 826</b>	
27.2	- Vervaardiging van buizen	Aantal arbeiders	734	742	<b>771</b>	735
		Aantal bedienden	170	171	<b>174</b>	171
		Totaal	904	913	<b>945</b>	906
		Aantal uren (1)	120 298	83 398	<b>115 729</b>	124 351
		Trimestriële lonen (2)		6 279	<b>23 295</b>	
27.3	- Eerste verwerking van staal en productie van niet-EGKS-ferrolegeringen	Aantal arbeiders	3 400	3 387	<b>3 458</b>	3 304
		Aantal bedienden	1 299	1 301	<b>1 294</b>	1 253
		Totaal	4 699	4 688	<b>4 752</b>	4 557
		Aantal uren (1)	608 756	445 915	<b>597 758</b>	649 883
		Trimestriële lonen (2)		40 271	<b>141 800</b>	
27.4	- Productie van non-ferrometalen	Aantal arbeiders	6 039	6 012	<b>6 081</b>	5 905
		Aantal bedienden	2 614	2 611	<b>2 577</b>	2 621
		Totaal	8 653	8 623	<b>8 658</b>	8 526
		Aantal uren (1)	1 121 430	871 442	<b>1 082 409</b>	1 119 945
		Trimestriële lonen (2)		81 902	<b>274 714</b>	
27.5	- Gieten van metalen	Aantal arbeiders	1 776	1 763	<b>1 817</b>	1 754
		Aantal bedienden	401	401	<b>408</b>	400
		Totaal	2 177	2 164	<b>2 225</b>	2 154
		Aantal uren (1)	286 770	222 284	<b>281 062</b>	304 085
		Trimestriële lonen (2)		16 610	<b>58 018</b>	
28	<b>Vervaardiging van producten van metaal</b>	<b>Aantal arbeiders</b>	<b>40 523</b>	<b>40 300</b>	<b>40 803</b>	<b>39 846</b>
		<b>Aantal bedienden</b>	<b>11 634</b>	<b>11 649</b>	<b>11 577</b>	<b>11 661</b>
		<b>Totaal</b>	<b>52 157</b>	<b>51 949</b>	<b>52 381</b>	<b>51 507</b>
		<b>Aantal uren (1)</b>	<b>6 860 227</b>	<b>5 241 367</b>	<b>6 685 062</b>	<b>7 079 070</b>
		<b>Trimestriële lonen (2)</b>		<b>364 831</b>	<b>1 244 727</b>	
28.1	- Vervaardiging van metalen constructiewerken	Aantal arbeiders	14 628	14 475	<b>14 653</b>	14 210
		Aantal bedienden	3 929	3 901	<b>3 899</b>	3 845
		Totaal	18 557	18 376	<b>18 552</b>	18 055
		Aantal uren (1)	2 437 377	1 861 605	<b>2 378 944</b>	2 433 421
		Trimestriële lonen (2)		121 590	<b>417 912</b>	
28.2	- Vervaardiging van metalen recipiënten; vervaardiging van radiatoren en ketels voor centrale verwarming	Aantal arbeiders	4 984	4 980	<b>4 899</b>	4 935
		Aantal bedienden	1 686	1 680	<b>1 648</b>	1 713
		Totaal	6 670	6 660	<b>6 547</b>	6 648
		Aantal uren (1)	900 818	710 993	<b>852 251</b>	937 649
		Trimestriële lonen (2)		52 511	<b>165 989</b>	
28.3	- Vervaardiging van stoomketels	Aantal arbeiders	3 271	3 246	<b>3 264</b>	3 188
		Aantal bedienden	891	889	<b>887</b>	885
		Totaal	4 162	4 135	<b>4 152</b>	4 073
		Aantal uren (1)	545 723	414 619	<b>518 265</b>	530 802
		Trimestriële lonen (2)		29 132	<b>100 082</b>	
28.4	- Smeden, persen, stampen en profielwalsen van metaal; poedermetallurgie	Aantal arbeiders	860	858	<b>863</b>	846
		Aantal bedienden	227	234	<b>223</b>	234
		Totaal	1 087	1 092	<b>1 087</b>	1 080
		Aantal uren (1)	156 550	133 516	<b>148 606</b>	161 094
		Trimestriële lonen (2)		7 128	<b>25 082</b>	
28.5	- Oppervlaktebehandeling en bekleding van metaal; algemene metaalbewerking	Aantal arbeiders	7 615	7 629	<b>7 847</b>	7 573
		Aantal bedienden	1 888	1 932	<b>1 903</b>	1 928
		Totaal	9 503	9 561	<b>9 751</b>	9 501
		Aantal uren (1)	1 227 909	931 225	<b>1 222 270</b>	1 306 787
		Trimestriële lonen (2)		68 629	<b>231 676</b>	

(1) Tot december 1998 uren-arbeiders, vanaf januari 1999 uren gepresteerd door de werknemers (bedienden en arbeiders).

(2) Brutolonen en -weden van de werknemers tewerkgesteld in de industriële afdelingen (in 1 000 EUR).

## cijfers) - vervolg

Februari	Maart	April	Mei	Juni	Juli	Augustus	September	NACE Code
898	899	907	910	910	917	918	913	26.8
370	373	370	379	382	386	388	389	
1 268	1 272	1 277	1 289	1 292	1 303	1 306	1 302	
159 785	173 773	168 360	157 079	172 669	120 436	148 220	175 682	
	8 073			8 477			8 079	
<b>11 664</b>	<b>11 615</b>	<b>11 533</b>	<b>11 521</b>	<b>11 556</b>	<b>11 559</b>	<b>11 519</b>	<b>11 509</b>	2C
<b>4 464</b>	<b>4 456</b>	<b>4 467</b>	<b>4 464</b>	<b>4 477</b>	<b>4 487</b>	<b>4 496</b>	<b>4 491</b>	
<b>16 128</b>	<b>16 071</b>	<b>16 000</b>	<b>15 985</b>	<b>16 033</b>	<b>16 046</b>	<b>16 015</b>	<b>16 000</b>	
<b>2 032 412</b>	<b>2 198 457</b>	<b>2 151 295</b>	<b>2 010 962</b>	<b>1 989 481</b>	<b>1 423 499</b>	<b>1 631 726</b>	<b>2 116 031</b>	
	<b>118 173</b>			<b>121 111</b>			<b>109 103</b>	
732	733	715	727	726	721	727	732	27.2
174	174	175	177	176	179	178	178	
906	907	890	904	902	900	905	910	
118 092	117 931	116 888	110 605	113 716	88 264	86 175	119 802	
	5 718			5 819			5 012	
3 315	3 305	3 280	3 265	3 259	3 257	3 234	3 237	27.3
1 271	1 271	1 268	1 265	1 265	1 268	1 271	1 276	
4 586	4 576	4 548	4 530	4 524	4 525	4 505	4 513	
604 552	642 341	615 371	569 866	593 800	317 644	563 404	603 193	
	34 896			35 442			31 651	
5 877	5 840	5 817	5 810	5 860	5 872	5 853	5 837	27.4
2 619	2 612	2 631	2 631	2 644	2 644	2 647	2 640	
8 496	8 452	8 448	8 441	8 504	8 516	8 500	8 477	
1 029 191	1 143 370	1 128 486	1 071 213	1 006 840	829 955	793 120	1 102 920	
	63 727			65 745			60 326	
1 740	1 737	1 721	1 719	1 711	1 709	1 705	1 703	27.5
400	399	393	391	392	396	400	397	
2 140	2 136	2 114	2 110	2 103	2 105	2 105	2 100	
280 577	294 815	290 550	259 278	275 125	187 636	189 027	290 116	
	13 832			14 104			12 114	
<b>39 727</b>	<b>39 926</b>	<b>39 969</b>	<b>39 679</b>	<b>39 573</b>	<b>39 708</b>	<b>39 789</b>	<b>39 744</b>	28
<b>11 641</b>	<b>11 691</b>	<b>11 662</b>	<b>11 608</b>	<b>11 672</b>	<b>11 698</b>	<b>11 711</b>	<b>11 698</b>	
<b>51 368</b>	<b>51 617</b>	<b>51 631</b>	<b>51 287</b>	<b>51 245</b>	<b>51 406</b>	<b>51 500</b>	<b>51 442</b>	
<b>6 593 881</b>	<b>7 018 754</b>	<b>6 946 813</b>	<b>6 459 797</b>	<b>6 666 337</b>	<b>4 975 774</b>	<b>5 690 362</b>	<b>6 940 907</b>	
	<b>299 274</b>			<b>311 213</b>			<b>282 447</b>	
14 225	14 309	14 343	14 198	14 111	14 224	14 231	14 135	28.1
3 834	3 854	3 860	3 857	3 880	3 883	3 910	3 911	
18 059	18 163	18 203	18 055	17 991	18 107	18 141	18 046	
2 290 607	2 454 655	2 443 671	2 287 343	2 367 076	1 686 787	2 037 171	2 465 331	
	96 892			102 643			96 828	
4 898	4 914	4 905	4 882	4 875	4 881	4 848	4 822	28.2
1 718	1 741	1 750	1 748	1 761	1 764	1 759	1 743	
6 616	6 655	6 655	6 630	6 636	6 645	6 607	6 565	
865 918	898 627	906 670	840 607	857 506	697 258	719 488	880 705	
	39 494			42 837			37 666	
3 142	3 181	3 237	3 228	3 264	3 279	3 288	3 312	28.3
879	864	870	872	873	871	869	871	
4 021	4 045	4 107	4 100	4 137	4 150	4 157	4 183	
492 482	551 477	528 503	500 264	506 652	474 571	446 019	534 771	
-	24 014			24 796			23 160	
837	839	836	845	842	850	841	845	28.4
231	230	233	234	229	229	228	230	
1 068	1 069	1 069	1 079	1 071	1 079	1 069	1 075	
140 807	152 535	150 393	144 720	146 827	112 852	131 424	150 048	
	6 130			6 285			5 507	
7 519	7 599	7 607	7 527	7 558	7 574	7 662	7 733	28.5
1 910	1 926	1 894	1 846	1 877	1 889	1 885	1 889	
9 429	9 525	9 501	9 373	9 435	9 463	9 547	9 622	
1 211 574	1 287 856	1 275 811	1 173 894	1 233 548	960 856	1 025 186	1 301 464	
	55 539			57 795			50 998	

# PRODCOM - Tewerkstelling, uren en lonen

## Tewerkstelling, uren en lonen volgens de hoofdactiviteit van de vestiging (voorlopige)

NACE Code	Activiteit	2001		2001	2002	
		November	December		Januari	
28.6	- Vervaardiging van scharen, messen, bestekken, gereedschap en ijzerwaren	Aantal arbeiders	2 203	2 203	<b>2 215</b>	2 187
		Aantal bedienden	871	869	<b>874</b>	871
		Totaal	3 074	3 072	<b>3 089</b>	3 058
		Aantal uren (1)	415 454	308 234	<b>402 883</b>	445 056
		Trimestriële lonen (2)		21 708	<b>77 285</b>	
28.7	- Vervaardiging van overige producten van metaal	Aantal arbeiders	6 962	6 909	<b>7 060</b>	6 906
		Aantal bedienden	2 142	2 144	<b>2 140</b>	2 184
		Totaal	9 104	9 053	<b>9 201</b>	9 090
		Aantal uren (1)	1 176 396	881 175	<b>1 161 840</b>	1 264 102
		Trimestriële lonen (2)		64 134	<b>226 700</b>	
29	<b>Vervaardiging van machines, apparaten en werktuigen</b>	<b>Aantal arbeiders</b>	<b>31 369</b>	<b>31 235</b>	<b>31 656</b>	<b>31 029</b>
		<b>Aantal bedienden</b>	<b>14 827</b>	<b>14 713</b>	<b>14 662</b>	<b>14 652</b>
		<b>Totaal</b>	<b>46 196</b>	<b>45 948</b>	<b>46 319</b>	<b>45 681</b>
		<b>Aantal uren (1)</b>	<b>6 131 146</b>	<b>4 636 570</b>	<b>5 951 016</b>	<b>6 442 847</b>
		<b>Trimestriële lonen (2)</b>		<b>356 966</b>	<b>1 237 749</b>	
29.1	- Vervaardiging van motoren en mechanisch drijfwerk, excl. luchtvaartmotoren, motorvoertuigen en -rijwielen	Aantal arbeiders	4 509	4 460	<b>4 593</b>	4 396
		Aantal bedienden	2 978	2 971	<b>2 914</b>	2 958
		Totaal	7 487	7 431	<b>7 507</b>	7 354
		Aantal uren (1)	1 006 363	753 232	<b>952 099</b>	1 028 024
		Trimestriële lonen (2)		68 301	<b>225 517</b>	
29.2	- Vervaardiging van machines voor algemeen gebruik	Aantal arbeiders	9 254	9 186	<b>9 416</b>	9 103
		Aantal bedienden	4 677	4 645	<b>4 611</b>	4 667
		Totaal	13 931	13 831	<b>14 027</b>	13 770
		Aantal uren (1)	1 914 389	1 500 208	<b>1 881 548</b>	1 989 628
		Trimestriële lonen (2)		103 991	<b>364 411</b>	
29.3	- Vervaardiging van machines voor de landbouw en de bosbouw	Aantal arbeiders	2 656	2 644	<b>2 560</b>	2 726
		Aantal bedienden	707	712	<b>714</b>	715
		Totaal	3 363	3 356	<b>3 275</b>	3 441
		Aantal uren (1)	455 572	358 040	<b>436 398</b>	543 420
		Trimestriële lonen (2)		28 476	<b>93 533</b>	
29.4	- Vervaardiging van gereedschapswerktuigen	Aantal arbeiders	1 463	1 450	<b>1 478</b>	1 441
		Aantal bedienden	678	669	<b>666</b>	661
		Totaal	2 141	2 119	<b>2 144</b>	2 102
		Aantal uren (1)	279 486	206 619	<b>274 920</b>	283 034
		Trimestriële lonen (2)		14 866	<b>54 262</b>	
29.5	- Vervaardiging van overige machines voor specifieke doeleinden	Aantal arbeiders	10 866	10 883	<b>11 048</b>	10 706
		Aantal bedienden	4 629	4 561	<b>4 617</b>	4 495
		Totaal	15 495	15 444	<b>15 665</b>	15 201
		Aantal uren (1)	1 993 295	1 447 076	<b>1 953 802</b>	2 090 550
		Trimestriële lonen (2)		115 045	<b>404 500</b>	
29.6	- Vervaardiging van wapens en munitie	Aantal arbeiders	1 092	1 086	<b>1 089</b>	1 085
		Aantal bedienden	681	681	<b>658</b>	672
		Totaal	1 773	1 767	<b>1 748</b>	1 757
		Aantal uren (1)	216 336	171 212	<b>211 931</b>	232 822
		Trimestriële lonen (2)		13 173	<b>53 241</b>	
29.7	- Vervaardiging van huishoudapparaten	Aantal arbeiders	1 529	1 526	<b>1 470</b>	1 559
		Aantal bedienden	477	474	<b>479</b>	480
		Totaal	2 006	2 000	<b>1 949</b>	2 039
		Aantal uren (1)	265 705	200 183	<b>240 316</b>	273 317
		Trimestriële lonen (2)		13 113	<b>42 284</b>	
30	<b>Vervaardiging van kantoormachines en computers</b>	<b>Aantal arbeiders</b>	<b>915</b>	<b>906</b>	<b>954</b>	<b>756</b>
		<b>Aantal bedienden</b>	<b>1 825</b>	<b>1 802</b>	<b>1 843</b>	<b>1 667</b>
		<b>Totaal</b>	<b>2 740</b>	<b>2 708</b>	<b>2 797</b>	<b>2 423</b>
		<b>Aantal uren (1)</b>	<b>360 128</b>	<b>308 186</b>	<b>366 540</b>	<b>337 316</b>
		<b>Trimestriële lonen (2)</b>		<b>25 080</b>	<b>93 438</b>	
31	<b>Vervaardiging van elektrische machines en apparaten</b>	<b>Aantal arbeiders</b>	<b>18 875</b>	<b>18 534</b>	<b>19 117</b>	<b>18 625</b>
		<b>Aantal bedienden</b>	<b>9 440</b>	<b>9 347</b>	<b>9 410</b>	<b>9 340</b>
		<b>Totaal</b>	<b>28 315</b>	<b>27 881</b>	<b>28 528</b>	<b>27 965</b>
		<b>Aantal uren (1)</b>	<b>3 665 715</b>	<b>2 712 008</b>	<b>3 550 796</b>	<b>3 765 984</b>
		<b>Trimestriële lonen (2)</b>		<b>231 458</b>	<b>788 609</b>	

(1) Tot december 1998 uren-arbeiders, vanaf januari 1999 uren gepresteerd door de werknemers (bedienden en arbeiders).

(2) Brutolonen en -weden van de werknemers tewerkgesteld in de industriële afdelingen (in 1 000 EUR).

## cijfers) - vervolg

Februari	Maart	April	Mei	Juni	Juli	Augustus	September	NACE Code
2 186	2 186	2 186	2 171	2 159	2 169	2 155	2 165	28.6
880	875	874	872	880	882	878	876	
3 066	3 061	3 060	3 043	3 039	3 051	3 033	3 041	
413 710	432 381	431 141	392 362	406 120	278 182	324 384	423 415	
	18 891			19 731			17 358	
6 919	6 897	6 854	6 827	6 763	6 730	6 763	6 731	28.7
2 188	2 200	2 180	2 178	2 171	2 179	2 181	2 177	
9 107	9 097	9 034	9 005	8 934	8 909	8 944	8 908	
1 178 647	1 241 065	1 210 467	1 120 469	1 148 398	765 133	1 006 537	1 184 967	
	58 302			57 114			50 918	
<b>30 930</b>	<b>30 999</b>	<b>31 088</b>	<b>31 099</b>	<b>31 046</b>	<b>31 116</b>	<b>31 010</b>	<b>30 903</b>	29
<b>14 543</b>	<b>14 581</b>	<b>14 582</b>	<b>14 664</b>	<b>14 663</b>	<b>14 642</b>	<b>14 693</b>	<b>14 670</b>	
<b>45 473</b>	<b>45 580</b>	<b>45 670</b>	<b>45 763</b>	<b>45 709</b>	<b>45 758</b>	<b>45 703</b>	<b>45 573</b>	
<b>6 028 578</b>	<b>6 246 668</b>	<b>6 210 366</b>	<b>5 759 908</b>	<b>6 016 133</b>	<b>4 763 479</b>	<b>4 737 187</b>	<b>6 095 530</b>	
	<b>304 511</b>			<b>310 573</b>			<b>277 762</b>	
4 401	4 395	4 413	4 448	4 440	4 433	4 460	4 479	29.1
2 960	2 946	2 964	2 983	2 986	2 988	3 006	3 033	
7 361	7 341	7 377	7 431	7 426	7 421	7 466	7 512	
934 029	989 912	982 226	905 485	940 057	829 415	769 810	987 508	
	53 745			56 584			53 492	
9 118	9 135	9 127	9 137	9 118	9 141	9 104	9 049	29.2
4 553	4 591	4 563	4 578	4 575	4 568	4 558	4 529	
13 671	13 726	13 690	13 715	13 693	13 709	13 662	13 578	
1 857 062	1 967 051	1 938 465	1 801 590	1 865 448	1 604 252	1 529 164	1 867 726	
	90 165			91 590			81 672	
2 746	2 783	2 797	2 798	2 788	2 780	2 659	2 640	29.3
718	719	724	727	729	725	728	732	
3 464	3 502	3 521	3 525	3 517	3 505	3 387	3 372	
501 874	528 721	532 184	490 443	516 152	344 205	311 822	457 419	
	21 375			22 430			21 058	
1 418	1 410	1 423	1 402	1 390	1 415	1 417	1 371	29.4
664	655	649	644	652	650	654	635	
2 082	2 065	2 072	2 046	2 042	2 065	2 071	2 006	
276 312	280 858	267 750	250 667	261 053	207 449	201 302	269 168	
	13 615			13 010			10 980	
10 603	10 638	10 694	10 677	10 690	10 735	10 754	10 734	29.5
4 488	4 512	4 504	4 556	4 542	4 532	4 569	4 561	
15 091	15 150	15 198	15 233	15 232	15 267	15 323	15 295	
1 989 540	1 998 420	2 014 807	1 872 822	1 966 728	1 479 095	1 531 775	2 032 573	
	100 566			99 430			88 745	
1 081	1 083	1 083	1 083	1 078	1 080	1 088	1 105	29.6
670	677	684	686	684	685	682	685	
1 751	1 760	1 767	1 769	1 762	1 765	1 770	1 790	
216 816	226 725	223 405	210 227	217 993	128 071	204 042	219 320	
	13 907			16 229			12 122	
1 550	1 543	1 539	1 543	1 531	1 521	1 517	1 514	29.7
486	477	490	486	491	490	492	491	
2 036	2 020	2 029	2 029	2 022	2 011	2 009	2 005	
250 959	252 946	249 728	227 179	247 157	170 167	187 686	260 230	
	11 051			11 214			9 611	
<b>740</b>	<b>723</b>	<b>663</b>	<b>663</b>	<b>641</b>	<b>637</b>	<b>632</b>	<b>634</b>	30
<b>1 667</b>	<b>1 659</b>	<b>1 517</b>	<b>1 521</b>	<b>1 506</b>	<b>1 517</b>	<b>1 516</b>	<b>1 501</b>	
<b>2 407</b>	<b>2 382</b>	<b>2 180</b>	<b>2 184</b>	<b>2 147</b>	<b>2 154</b>	<b>2 148</b>	<b>2 135</b>	
<b>320 697</b>	<b>348 320</b>	<b>296 382</b>	<b>270 074</b>	<b>308 130</b>	<b>236 402</b>	<b>227 779</b>	<b>319 765</b>	
	<b>20 023</b>			<b>21 754</b>			<b>19 187</b>	
<b>18 286</b>	<b>18 379</b>	<b>18 265</b>	<b>18 270</b>	<b>17 916</b>	<b>18 085</b>	<b>17 985</b>	<b>17 978</b>	31
<b>9 217</b>	<b>9 275</b>	<b>9 234</b>	<b>9 266</b>	<b>9 154</b>	<b>9 303</b>	<b>9 238</b>	<b>9 279</b>	
<b>27 503</b>	<b>27 654</b>	<b>27 499</b>	<b>27 536</b>	<b>27 070</b>	<b>27 388</b>	<b>27 223</b>	<b>27 257</b>	
<b>3 531 597</b>	<b>3 711 408</b>	<b>3 586 253</b>	<b>3 273 627</b>	<b>3 463 120</b>	<b>2 643 495</b>	<b>2 896 254</b>	<b>3 622 533</b>	
	<b>186 860</b>			<b>193 253</b>			<b>173 374</b>	

# PRODCOM - Tewerkstelling, uren en lonen

## Tewerkstelling, uren en lonen volgens de hoofdactiviteit van de vestiging (voorlopige)

NACE Code	Activiteit		2001		2001	2002
			November	December		Januari
31.1	- Vervaardiging van elektromotoren en van elektrische generatoren en transformatoren	Aantal arbeiders	2 127	2 120	<b>2 206</b>	2 051
		Aantal bedienden	1 932	1 929	<b>1 917</b>	1 922
		Totaal	4 059	4 049	<b>4 123</b>	3 973
		Aantal uren (1)	521 739	401 069	<b>516 706</b>	530 157
		Trimestriële lonen (2)		35 990	<b>127 828</b>	
31.2	- Vervaardiging van schakel- en verdeelinrichtingen	Aantal arbeiders	5 411	5 393	<b>5 489</b>	5 289
		Aantal bedienden	2 589	2 574	<b>2 537</b>	2 458
		Totaal	8 000	7 967	<b>8 027</b>	7 747
		Aantal uren (1)	997 653	767 918	<b>1 005 734</b>	950 474
		Trimestriële lonen (2)		60 346	<b>209 440</b>	
31.3	- Vervaardiging van geïsoleerde kabels en draad	Aantal arbeiders	1 713	1 650	<b>1 705</b>	1 605
		Aantal bedienden	573	573	<b>573</b>	569
		Totaal	2 286	2 223	<b>2 279</b>	2 174
		Aantal uren (1)	286 967	239 966	<b>274 700</b>	281 204
		Trimestriële lonen (2)		17 233	<b>62 046</b>	
31.4	- Vervaardiging van accumulatoren en elektrische batterijen	Aantal arbeiders	1 221	1 163	<b>1 280</b>	1 156
		Aantal bedienden	328	320	<b>345</b>	320
		Totaal	1 549	1 483	<b>1 625</b>	1 476
		Aantal uren (1)	189 678	124 601	<b>183 231</b>	194 367
		Trimestriële lonen (2)		15 321	<b>48 530</b>	
31.5	- Vervaardiging van elektrische lampen en verlichtingsapparaten	Aantal arbeiders	4 036	4 005	<b>4 061</b>	4 001
		Aantal bedienden	1 443	1 450	<b>1 451</b>	1 461
		Totaal	5 479	5 455	<b>5 512</b>	5 462
		Aantal uren (1)	775 989	538 167	<b>692 180</b>	833 551
		Trimestriële lonen (2)		41 630	<b>144 864</b>	
31.6	- Vervaardiging van elektrische benodigdheden	Aantal arbeiders	4 367	4 203	<b>4 374</b>	4 523
		Aantal bedienden	2 575	2 501	<b>2 585</b>	2 610
		Totaal	6 942	6 704	<b>6 960</b>	7 133
		Aantal uren (1)	893 689	640 287	<b>878 242</b>	976 231
		Trimestriële lonen (2)		60 938	<b>195 901</b>	
32	Vervaardiging van audio-, video- en telecommunicatieapparatuur	Aantal arbeiders	<b>6 036</b>	<b>5 857</b>	<b>6 495</b>	<b>5 739</b>
		Aantal bedienden	<b>8 001</b>	<b>7 848</b>	<b>8 097</b>	<b>7 982</b>
		Totaal	<b>14 037</b>	<b>13 705</b>	<b>14 592</b>	<b>13 721</b>
		Aantal uren (1)	<b>1 777 640</b>	<b>1 649 208</b>	<b>1 865 721</b>	<b>1 927 043</b>
		Trimestriële lonen (2)		<b>148 084</b>	<b>506 445</b>	
32.1	- Vervaardiging van elektronische onderdelen	Aantal arbeiders	2 581	2 533	<b>2 718</b>	2 507
		Aantal bedienden	1 368	1 343	<b>1 528</b>	1 358
		Totaal	3 949	3 876	<b>4 246</b>	3 865
		Aantal uren (1)	470 720	382 167	<b>527 108</b>	509 655
		Trimestriële lonen (2)		35 990	<b>130 798</b>	
32.2	- Vervaardiging van zend- en transmissieapparatuur	Aantal arbeiders	1 381	1 359	<b>1 589</b>	1 327
		Aantal bedienden	4 490	4 377	<b>4 454</b>	4 405
		Totaal	5 871	5 736	<b>6 044</b>	5 732
		Aantal uren (1)	784 578	791 183	<b>802 383</b>	883 471
		Trimestriële lonen (2)		74 315	<b>245 305</b>	
32.3	- Vervaardiging van audio- en videoapparatuur	Aantal arbeiders	2 074	1 965	<b>2 187</b>	1 905
		Aantal bedienden	2 143	2 128	<b>2 113</b>	2 219
		Totaal	4 217	4 093	<b>4 301</b>	4 124
		Aantal uren (1)	522 342	475 858	<b>536 229</b>	533 917
		Trimestriële lonen (2)		37 780	<b>130 342</b>	
32.A	- Vervaardiging van audio-, video- en telecommunicatieapparatuur (32.A = 32.2 + 32.3)	Aantal arbeiders	3 455	3 324	<b>3 777</b>	3 232
		Aantal bedienden	6 633	6 505	<b>6 568</b>	6 624
		Totaal	10 088	9 829	<b>10 346</b>	9 856
		Aantal uren (1)	1 306 920	1 267 041	<b>1 338 613</b>	1 417 388
		Trimestriële lonen (2)		112 095	<b>375 647</b>	
33	Vervaardiging van medische apparatuur, van precisie- en optische instrumenten en van uurwerken	Aantal arbeiders	<b>3 658</b>	<b>3 783</b>	<b>3 762</b>	<b>3 631</b>
		Aantal bedienden	<b>3 320</b>	<b>3 356</b>	<b>3 425</b>	<b>3 367</b>
		Totaal	<b>6 978</b>	<b>7 139</b>	<b>7 187</b>	<b>6 998</b>
		Aantal uren (1)	<b>939 518</b>	<b>761 910</b>	<b>937 660</b>	<b>983 561</b>
		Trimestriële lonen (2)		<b>52 601</b>	<b>188 702</b>	

(1) Tot december 1998 uren-arbeiders, vanaf januari 1999 uren gepresteerd door de werknemers (bedienden en arbeiders).

(2) Brutolonen en -weden van de werknemers tewerkgesteld in de industriële afdelingen (in 1 000 EUR).

## cijfers) - vervolg

Februari	Maart	April	Mei	Juni	Juli	Augustus	September	NACE Code
2 048	2 042	2 027	2 029	2 017	1 996	1 973	1 963	31.1
1 919	1 916	1 923	1 915	1 917	1 927	1 918	1 913	
3 967	3 958	3 950	3 944	3 934	3 923	3 891	3 876	
501 530	529 438	521 266	482 614	507 156	330 271	456 871	512 407	
	30 323			31 701			29 537	
5 242	5 196	5 194	5 132	5 099	5 108	5 022	5 010	31.2
2 452	2 450	2 447	2 449	2 442	2 454	2 428	2 420	
7 694	7 646	7 641	7 581	7 541	7 562	7 450	7 430	
965 518	965 569	981 217	873 175	927 595	844 252	769 438	928 309	
	50 547			50 577			48 105	
1 602	1 602	1 591	1 569	1 559	1 551	1 534	1 545	31.3
566	566	565	567	565	567	566	568	
2 168	2 168	2 156	2 136	2 124	2 118	2 100	2 113	
273 579	298 381	274 960	265 263	274 541	164 392	226 886	270 486	
	14 264			16 668			11 573	
1 154	1 144	1 135	1 129	1 127	1 124	1 120	1 116	31.4
316	312	313	312	309	305	306	305	
1 470	1 456	1 448	1 441	1 436	1 429	1 426	1 421	
170 387	170 639	172 010	156 684	165 788	122 917	125 816	175 113	
	10 741			11 064			8 517	
3 929	3 938	3 878	3 864	3 845	3 842	3 957	3 943	31.5
1 462	1 457	1 436	1 430	1 431	1 418	1 422	1 460	
5 391	5 395	5 314	5 294	5 276	5 260	5 379	5 403	
739 108	799 325	717 000	636 843	727 052	416 185	663 576	785 107	
	34 817			35 588			33 367	
4 311	4 457	4 440	4 547	4 269	4 464	4 379	4 401	31.6
2 502	2 574	2 550	2 593	2 490	2 632	2 598	2 613	
6 813	7 031	6 990	7 140	6 759	7 096	6 977	7 014	
881 475	948 056	919 800	859 048	860 988	765 478	653 667	951 111	
	46 168			47 655			42 276	
5 648	5 598	5 532	5 492	5 447	5 414	5 446	5 405	32
7 832	7 777	7 776	7 779	7 748	7 528	7 526	7 515	
13 480	13 375	13 308	13 271	13 195	12 942	12 972	12 920	
1 830 306	1 946 858	1 837 439	1 664 975	1 845 266	1 152 692	1 442 062	1 867 327	
	117 723			120 962			108 251	
2 473	2 442	2 423	2 407	2 421	2 404	2 410	2 381	32.1
1 330	1 323	1 343	1 346	1 342	1 167	1 163	1 161	
3 803	3 765	3 766	3 753	3 763	3 571	3 573	3 542	
497 119	524 614	494 221	462 216	487 056	389 506	347 757	474 843	
	28 571			27 553			24 833	
1 284	1 280	1 257	1 233	1 209	1 185	1 228	1 219	32.2
4 298	4 278	4 238	4 238	4 225	4 201	4 232	4 237	
5 582	5 558	5 495	5 471	5 434	5 386	5 460	5 456	
791 363	811 929	826 162	725 336	753 845	380 272	731 622	794 739	
	56 677			60 229			53 674	
1 891	1 876	1 852	1 852	1 817	1 825	1 808	1 805	32.3
2 204	2 176	2 195	2 195	2 181	2 160	2 131	2 117	
4 095	4 052	4 047	4 047	3 998	3 985	3 939	3 922	
541 824	610 315	517 056	477 423	604 365	382 914	362 683	597 745	
	32 475			33 179			29 744	
3 175	3 156	3 109	3 085	3 026	3 010	3 036	3 024	32.A
6 502	6 454	6 433	6 433	6 406	6 361	6 363	6 354	
9 677	9 610	9 542	9 518	9 432	9 371	9 399	9 378	
1 333 187	1 422 244	1 343 218	1 202 759	1 358 210	763 186	1 094 305	1 392 484	
	89 152			93 408			83 418	
3 839	3 713	3 709	3 608	3 800	3 609	3 790	3 810	33
3 499	3 461	3 479	3 445	3 528	3 454	3 555	3 579	
7 338	7 174	7 188	7 053	7 328	7 063	7 345	7 389	
969 957	995 352	1 004 795	901 371	972 784	767 073	785 477	996 406	
	47 670			49 500			44 237	



# PRODCOM - Tewerkstelling, uren en lonen

## Tewerkstelling, uren en lonen volgens de hoofdactiviteit van de vestiging (voorlopige)

NACE Code	Activiteit		2001		2001	2002
			November	December		Januari
33.1	- Vervaardiging van medische apparatuur en instrumenten en van orthopedische artikelen	Aantal arbeiders	1 242	1 244	<b>1 253</b>	1 270
		Aantal bedienden	698	697	<b>683</b>	724
		Totaal	1 940	1 941	<b>1 936</b>	1 994
		Aantal uren (1)	258 242	199 634	<b>246 315</b>	278 229
		Trimestriële lonen (2)		12 945	<b>42 796</b>	
33.2	- Vervaardiging van wetenschappelijke en technische instrumenten	Aantal arbeiders	2 026	2 155	<b>2 102</b>	1 972
		Aantal bedienden	1 989	2 034	<b>2 053</b>	2 012
		Totaal	4 015	4 189	<b>4 156</b>	3 984
		Aantal uren (1)	540 262	451 797	<b>547 121</b>	556 139
		Trimestriële lonen (2)		32 133	<b>117 185</b>	
33.3	- Vervaardiging van controleapparatuur van industriële processen	Aantal arbeiders	110	110	<b>108</b>	116
		Aantal bedienden	418	410	<b>458</b>	411
		Totaal	528	520	<b>567</b>	527
		Aantal uren (1)	76 879	58 949	<b>78 307</b>	79 165
		Trimestriële lonen (2)		4 244	<b>16 457</b>	
33.4	- Vervaardiging van optische instrumenten en van foto- en filmapparatuur	Aantal arbeiders	186	180	<b>210</b>	180
		Aantal bedienden	196	195	<b>208</b>	199
		Totaal	382	375	<b>419</b>	379
		Aantal uren (1)	50 412	40 806	<b>53 180</b>	55 022
		Trimestriële lonen (2)		2 676	<b>10 172</b>	
33.5	- Vervaardiging van uurwerken	Aantal arbeiders	94	94	<b>87</b>	93
		Aantal bedienden	19	20	<b>20</b>	21
		Totaal	113	114	<b>107</b>	114
		Aantal uren (1)	13 723	10 724	<b>12 736</b>	15 006
		Trimestriële lonen (2)		603	<b>2 093</b>	
34	<b>Vervaardiging en assemblage van auto's, aanhangwagens en opleggers</b>	<b>Aantal arbeiders</b>	<b>42 107</b>	<b>41 517</b>	<b>43 504</b>	<b>41 352</b>
		<b>Aantal bedienden</b>	<b>6 351</b>	<b>6 346</b>	<b>6 346</b>	<b>6 381</b>
		<b>Totaal</b>	<b>48 458</b>	<b>47 863</b>	<b>49 850</b>	<b>47 733</b>
		<b>Aantal uren (1)</b>	<b>6 128 424</b>	<b>4 815 668</b>	<b>6 161 626</b>	<b>6 214 634</b>
		<b>Trimestriële lonen (2)</b>		<b>395 443</b>	<b>1 349 249</b>	
34.1	- Vervaardiging en assemblage van auto's	Aantal arbeiders	29 192	28 683	<b>30 430</b>	28 641
		Aantal bedienden	3 412	3 405	<b>3 442</b>	3 435
		Totaal	32 604	32 088	<b>33 872</b>	32 076
		Aantal uren (1)	4 092 199	3 174 899	<b>4 137 784</b>	4 082 379
		Trimestriële lonen (2)		275 643	<b>945 319</b>	
34.2	- Vervaardiging van carrosserieën, aanhangwagens en caravans	Aantal arbeiders	5 244	5 205	<b>5 315</b>	5 050
		Aantal bedienden	1 020	1 024	<b>1 017</b>	1 011
		Totaal	6 264	6 229	<b>6 332</b>	6 061
		Aantal uren (1)	779 731	599 119	<b>780 627</b>	826 120
		Trimestriële lonen (2)		47 439	<b>153 133</b>	
34.3	- Vervaardiging van onderdelen en accessoires voor auto's	Aantal arbeiders	7 671	7 629	<b>7 759</b>	7 661
		Aantal bedienden	1 919	1 917	<b>1 885</b>	1 935
		Totaal	9 590	9 546	<b>9 645</b>	9 596
		Aantal uren (1)	1 256 494	1 041 650	<b>1 243 214</b>	1 306 135
		Trimestriële lonen (2)		72 361	<b>250 797</b>	
35	<b>Vervaardiging van overige transportmiddelen</b>	<b>Aantal arbeiders</b>	<b>5 401</b>	<b>5 336</b>	<b>5 393</b>	<b>5 280</b>
		<b>Aantal bedienden</b>	<b>4 762</b>	<b>4 692</b>	<b>4 655</b>	<b>4 667</b>
		<b>Totaal</b>	<b>10 163</b>	<b>10 028</b>	<b>10 049</b>	<b>9 947</b>
		<b>Aantal uren (1)</b>	<b>1 167 944</b>	<b>863 933</b>	<b>1 168 854</b>	<b>1 257 516</b>
		<b>Trimestriële lonen (2)</b>		<b>77 543</b>	<b>282 917</b>	
35.3	- Vervaardiging van lucht- en ruimtevaartuigen	Aantal arbeiders	3 025	2 986	<b>3 038</b>	
		Aantal bedienden	4 033	3 967	<b>3 950</b>	
		Totaal	7 058	6 953	<b>6 989</b>	
		Aantal uren (1)	770 651	572 333	<b>786 736</b>	
		Trimestriële lonen (2)		56 185	<b>212 005</b>	
35.4	- Vervaardiging van motorrijwielen en rijwielen	Aantal arbeiders	482	478	<b>467</b>	480
		Aantal bedienden	123	123	<b>117</b>	121
		Totaal	605	601	<b>584</b>	601
		Aantal uren (1)	69 108	52 061	<b>69 279</b>	76 444
		Trimestriële lonen (2)		3 365	<b>11 762</b>	

(1) Tot december 1998 uren-arbeiders, vanaf januari 1999 uren gepresteerd door de werknemers (bedienden en arbeiders).

(2) Brutolonen en -weden van de werknemers tewerkgesteld in de industriële afdelingen (in 1 000 EUR).

## cijfers) - vervolg

Februari	Maart	April	Mei	Juni	Juli	Augustus	September	NACE Code
1 265	1 277	1 244	1 290	1 278	1 274	1 294	1 301	33.1
732	739	729	754	758	757	763	763	
1 997	2 016	1 973	2 044	2 036	2 031	2 057	2 064	
258 830	276 474	277 674	265 247	267 496	215 114	210 793	277 473	
	11 147			12 174			10 496	
2 196	2 059	2 087	1 961	2 166	1 970	2 132	2 136	33.2
2 135	2 091	2 118	2 065	2 168	2 088	2 173	2 189	
4 331	4 150	4 205	4 026	4 334	4 058	4 305	4 325	
574 755	578 554	587 428	506 937	577 259	439 472	470 449	583 711	
	30 082			30 767			27 524	
107	108	104	96	97	99	100	101	33.3
411	404	402	400	375	381	385	388	
518	512	506	496	472	480	485	489	
72 390	73 008	72 076	65 971	64 731	63 022	53 574	65 176	
	3 617			3 558			3 366	
184	182	189	183	181	188	185	190	33.4
200	206	209	205	206	206	212	218	
384	388	398	388	387	394	397	408	
50 303	53 140	54 038	51 355	50 229	40 953	39 454	55 977	
	2 311			2 456			2 384	
87	87	85	78	78	78	79	82	33.5
21	21	21	21	21	22	22	21	
108	108	106	99	99	100	101	103	
13 679	14 176	13 579	11 861	13 069	8 512	11 207	14 069	
	513			545			467	
41 166	41 036	40 980	40 985	40 839	40 972	40 914	40 911	34
6 411	6 417	6 409	6 408	6 405	6 405	6 396	6 392	
47 577	47 453	47 389	47 393	47 244	47 377	47 310	47 303	
5 946 041	6 288 192	6 065 982	5 743 737	5 965 699	4 439 389	4 331 908	6 210 057	
	306 457			322 898			275 552	
28 499	28 401	28 380	28 353	28 219	28 291	28 159	28 086	34.1
3 446	3 458	3 453	3 448	3 447	3 448	3 440	3 425	
31 945	31 859	31 833	31 801	31 666	31 739	31 599	31 511	
3 945 517	4 171 180	3 942 841	3 843 935	4 000 825	2 875 811	2 818 474	4 087 601	
	208 461			223 435			188 936	
4 996	5 004	4 974	4 967	4 978	4 993	5 041	5 060	34.2
1 018	1 013	1 007	1 006	1 005	1 000	991	994	
6 014	6 017	5 981	5 973	5 983	5 993	6 032	6 054	
749 207	790 572	807 091	716 270	751 674	537 182	604 520	805 323	
	34 495			35 973			30 822	
7 671	7 631	7 626	7 665	7 642	7 688	7 714	7 765	34.3
1 947	1 946	1 949	1 954	1 953	1 957	1 965	1 973	
9 618	9 577	9 575	9 619	9 595	9 645	9 679	9 738	
1 251 317	1 326 440	1 316 050	1 183 532	1 213 200	1 026 396	908 914	1 317 133	
	63 501			63 490			55 794	
5 210	5 183	5 126	5 041	5 000	4 972	4 942	4 946	35
4 541	4 476	4 482	4 502	4 467	4 430	4 459	4 504	
9 751	9 659	9 608	9 543	9 467	9 402	9 401	9 450	
1 105 587	1 220 384	1 178 060	1 124 280	1 087 741	935 895	973 354	1 215 291	
	69 002			76 668			61 056	
								35.3
472	470	463	398	400	398	398	391	35.4
123	120	127	111	115	113	112	111	
595	590	590	509	515	511	510	502	
75 167	79 297	80 797	63 519	65 893	54 873	53 217	66 022	
	2 944			2 934			2 321	

## PRODCOM - Tewerkstelling, uren en lonen

## Tewerkstelling, uren en lonen volgens de hoofdactiviteit van de vestiging (voorlopige)

NACE Code	Activiteit		2001		2001	2002
			November	December		Januari
35.B	- Verv. van overige transportmiddelen n.e.g., m.i.v. scheepsbouw en rollend materieel (35.B = 35.1 + 35.2 + 35.5)	Aantal arbeiders	1 894	1 872	<b>1 887</b>	
		Aantal bedienden	606	602	<b>588</b>	
		Totaal	2 500	2 474	<b>2 475</b>	
		Aantal uren (1)	328 185	239 539	<b>312 838</b>	
		Trimestriële lonen (2)		17 993	<b>59 150</b>	
35.D	- Vervaardiging van overige transportmiddelen, n.e.g. (35D= 35.1 + 35.2 + 35.3 + 35.5)	Aantal arbeiders				4 800
		Aantal bedienden				4 546
		Totaal				9 346
		Aantal uren (1)				1 181 072
		Trimestriële lonen (2)				
36	Vervaardiging van meubels; overige industrie	Aantal arbeiders	17 718	17 587	<b>17 852</b>	<b>17 539</b>
		Aantal bedienden	3 554	3 568	<b>3 591</b>	<b>3 593</b>
		Totaal	21 272	21 155	<b>21 443</b>	<b>21 132</b>
		Aantal uren (1)	2 675 622	2 063 737	<b>2 577 076</b>	<b>2 749 784</b>
		Trimestriële lonen (2)		112 488	<b>406 662</b>	
36.1	- Vervaardiging van meubels	Aantal arbeiders	14 600	14 514	<b>14 658</b>	14 497
		Aantal bedienden	2 710	2 731	<b>2 744</b>	2 755
		Totaal	17 310	17 245	<b>17 403</b>	17 252
		Aantal uren (1)	2 225 573	1 699 227	<b>2 142 739</b>	2 301 485
		Trimestriële lonen (2)		92 694	<b>335 949</b>	
36.2	- Bewerking van edelstenen en vervaardiging van juwelen	Aantal arbeiders	1 667	1 649	<b>1 740</b>	1 608
		Aantal bedienden	388	388	<b>393</b>	391
		Totaal	2 055	2 037	<b>2 134</b>	1 999
		Aantal uren (1)	231 177	175 082	<b>216 923</b>	211 708
		Trimestriële lonen (2)		8 613	<b>31 680</b>	
36.3	- Vervaardiging van muziekinstrumenten	Aantal arbeiders	##	##	##	##
		Aantal bedienden	##	##	##	##
		Totaal	32	32	<b>32</b>	32
		Aantal uren (1)	4 328	2 692	<b>3 944</b>	4 669
		Trimestriële lonen (2)		126	<b>488</b>	
36.4	- Vervaardiging van sportartikelen	Aantal arbeiders	106	106	<b>104</b>	106
		Aantal bedienden	23	23	<b>24</b>	24
		Totaal	129	129	<b>128</b>	130
		Aantal uren (1)	15 724	10 679	<b>15 545</b>	16 838
		Trimestriële lonen (2)		590	<b>2 192</b>	
36.5	- Vervaardiging van spellen en speelgoed	Aantal arbeiders	492	487	<b>496</b>	490
		Aantal bedienden	179	181	<b>178</b>	181
		Totaal	671	668	<b>675</b>	671
		Aantal uren (1)	71 588	72 000	<b>71 338</b>	73 706
		Trimestriële lonen (2)		5 131	<b>16 254</b>	
36.6	- Overige industrie	Aantal arbeiders	##	##	##	##
		Aantal bedienden	##	##	##	##
		Totaal	1 075	1 044	<b>1 069</b>	1 048
		Aantal uren (1)	127 232	104 057	<b>126 586</b>	141 378
		Trimestriële lonen (2)		5 334	<b>20 098</b>	
36.A	- Overige industrie, m.i.v. de vervaardiging van muziekinstrumenten (36.A = 36.3 + 36.6)	Aantal arbeiders	853	831	<b>851</b>	838
		Aantal bedienden	254	245	<b>249</b>	242
		Totaal	1 107	1 076	<b>1 101</b>	1 080
		Aantal uren (1)	131 560	106 749	<b>130 530</b>	146 047
		Trimestriële lonen (2)		5 460	<b>20 587</b>	
<b>Totaal</b>		Aantal arbeiders	<b>375 395</b>	<b>371 920</b>	<b>379 734</b>	<b>368 518</b>
		Aantal bedienden	<b>168 004</b>	<b>167 473</b>	<b>167 837</b>	<b>166 751</b>
		Totaal	<b>543 399</b>	<b>539 393</b>	<b>547 571</b>	<b>535 269</b>
		Aantal uren (1)	<b>69 844 437</b>	<b>56 026 504</b>	<b>68 686 573</b>	<b>72 552 516</b>
		Trimestriële lonen (2)		<b>4 231 222</b>	<b>14 729 671</b>	

(1) Tot december 1998 uren-arbeiders, vanaf januari 1999 uren gepresteerd door de werknemers (bedienden en arbeiders).

(2) Brutolonen en -weden van de werknemers tewerkgesteld in de industriële afdelingen (in 1 000 EUR).

## cijfers) - vervolg en einde

Februari	Maart	April	Mei	Juni	Juli	Augustus	September	NACE Code
								35.B
4 738	4 713	4 663	4 643	4 600	4 574	4 544	4 555	35.D
4 418	4 356	4 355	4 391	4 352	4 317	4 347	4 393	
9 156	9 069	9 018	9 034	8 952	8 891	8 891	8 948	
1 030 420	1 141 087	1 097 263	1 060 761	1 021 848	881 022	920 137	1 149 269	
	66 058			73 733			58 736	
<b>17 450</b>	<b>17 382</b>	<b>17 306</b>	<b>17 285</b>	<b>16 711</b>	<b>16 666</b>	<b>16 647</b>	<b>16 669</b>	36
<b>3 598</b>	<b>3 588</b>	<b>3 592</b>	<b>3 593</b>	<b>3 513</b>	<b>3 535</b>	<b>3 548</b>	<b>3 527</b>	
<b>21 048</b>	<b>20 970</b>	<b>20 898</b>	<b>20 878</b>	<b>20 224</b>	<b>20 201</b>	<b>20 195</b>	<b>20 196</b>	
<b>2 607 815</b>	<b>2 735 562</b>	<b>2 604 087</b>	<b>2 472 919</b>	<b>2 528 638</b>	<b>1 772 396</b>	<b>1 883 150</b>	<b>2 645 319</b>	
	<b>101 114</b>			<b>101 313</b>			<b>84 146</b>	
14 435	14 361	14 319	14 290	13 945	13 929	13 906	13 920	36.1
2 762	2 753	2 751	2 751	2 713	2 738	2 740	2 721	
17 197	17 114	17 070	17 041	16 658	16 667	16 646	16 641	
2 179 250	2 279 516	2 189 847	2 049 126	2 114 065	1 410 764	1 606 304	2 236 774	
	83 502			84 854			69 536	
1 590	1 591	1 567	1 573	1 357	1 345	1 348	1 354	36.2
387	388	390	393	357	359	366	368	
1 977	1 979	1 957	1 966	1 714	1 704	1 714	1 722	
211 834	234 566	191 349	226 793	196 003	184 898	105 081	188 775	
	8 107			7 000			5 949	
##	##	##	##	##	##	##	##	36.3
##	##	##	##	##	##	##	##	
31	32	32	32	32	31	33	33	
4 229	4 213	4 175	4 004	4 136	3 162	3 431	4 472	
	140			140			121	
103	101	98	97	98	89	92	94	36.4
25	25	25	25	26	26	26	26	
128	126	123	122	124	115	118	120	
13 994	15 794	15 981	14 473	15 312	11 494	12 356	15 769	
	540			588			567	
492	489	487	488	482	484	481	482	36.5
182	182	183	182	180	177	180	172	
674	671	670	670	662	661	661	654	
68 325	68 074	71 273	52 957	72 840	58 887	55 848	73 401	
	3 697			3 448			3 310	
##	##	##	##	##	##	##	##	36.6
##	##	##	##	##	##	##	##	
1 041	1 048	1 046	1 047	1 034	1 023	1 023	1 026	
130 183	133 399	131 462	125 566	126 282	103 191	100 130	126 128	
	5 128			5 282			4 663	
830	840	835	837	829	819	820	819	36.A
242	240	243	242	237	235	236	240	
1 072	1 080	1 078	1 079	1 066	1 054	1 056	1 059	
134 412	137 612	135 637	129 570	130 418	106 353	103 561	130 600	
	5 268			5 422			4 784	
<b>367 380</b>	<b>366 474</b>	<b>365 111</b>	<b>363 981</b>	<b>362 617</b>	<b>362 404</b>	<b>362 195</b>	<b>362 501</b>	
<b>166 185</b>	<b>166 087</b>	<b>165 962</b>	<b>165 982</b>	<b>165 761</b>	<b>165 515</b>	<b>165 733</b>	<b>165 938</b>	
<b>533 565</b>	<b>532 561</b>	<b>531 073</b>	<b>529 963</b>	<b>528 378</b>	<b>527 919</b>	<b>527 928</b>	<b>528 439</b>	
<b>67 896 337</b>	<b>71 603 690</b>	<b>69 743 882</b>	<b>65 620 750</b>	<b>67 522 136</b>	<b>53 774 264</b>	<b>55 432 841</b>	<b>69 792 509</b>	
	<b>3 562 086</b>			<b>3 699 967</b>			<b>3 234 618</b>	

# PRODCOM - Bestellingen

## Waarde van de bestellingen voor bepaalde bedrijfstakken volgens

NACE code	Activiteit	Bestelling	2001		2001	2002
			November	December		Januari
18	Vervaardiging van kleding en bontnijverheid	Totaal	34 260	28 638	<b>531 337</b>	46 914
		Waarvan voor het buitenland	16 138	11 561	<b>252 557</b>	18 572
1E	Vervaardiging van textiel (1E= 17 behalve textielveredeling)	Totaal	423 182	343 722	<b>5 093 117</b>	427 015
		Waarvan voor het buitenland	331 801	273 892	<b>4 023 625</b>	331 580
21	Papier- en kartonnijverheid	Totaal	312 204	272 325	<b>3 872 178</b>	341 575
		Waarvan voor het buitenland	204 615	180 388	<b>2 548 351</b>	224 142
24	Chemische nijverheid	Totaal	2 006 196	1 764 467	<b>25 712 505</b>	2 134 316
		Waarvan voor het buitenland	1 566 183	1 373 539	<b>19 876 547</b>	1 695 446
29	Vervaardiging van machines, apparaten en werktuigen	Totaal	542 029	538 140	<b>7 104 922</b>	551 942
		Waarvan voor het buitenland	382 143	339 800	<b>5 080 898</b>	391 790
2C	Metallurgie (2C= 27 m.u.v. EGK)	Totaal	387 050	308 571	<b>5 090 820</b>	442 361
		Waarvan voor het buitenland	308 489	251 135	<b>4 077 006</b>	351 341
2D	Vervaardiging van producten van metaal (2D=28 m.u.v. oppervlaktebehandeling en en bekleding van metaal)	Totaal	474 976	430 987	<b>5 828 285</b>	406 638
		Waarvan voor het buitenland	198 165	182 293	<b>2 494 991</b>	194 391
30	Vervaardiging van kantoormachines en computers	Totaal	45 185	65 377	<b>524 847</b>	33 089
		Waarvan voor het buitenland	35 320	52 551	<b>405 181</b>	26 694
31	Vervaardiging van elektrische machines en apparaten	Totaal	343 039	317 656	<b>4 103 442</b>	376 522
		Waarvan voor het buitenland	222 757	190 780	<b>2 526 798</b>	244 269
32	Vervaardiging van audio-, video- en telecommunicatieapparatuur	Totaal	258 726	224 307	<b>3 716 808</b>	208 988
		Waarvan voor het buitenland	201 116	172 322	<b>3 082 769</b>	147 444
33	Vervaardiging van medische apparatuur, van precisie- en optische instrumenten en van uurwerken	Totaal	70 411	72 816	<b>870 439</b>	67 035
		Waarvan voor het buitenland	36 961	29 665	<b>463 747</b>	35 021
34	Vervaardiging en assemblage van auto's, aanhangwagens en opleggers	Totaal	1 466 709	1 225 785	<b>16 851 655</b>	1 290 961
		Waarvan voor het buitenland	1 275 177	1 064 337	<b>14 834 545</b>	1 150 453
35	Vervaardiging van overige transportmiddelen	Totaal	53 713	142 708	<b>1 421 338</b>	117 565
		Waarvan voor het buitenland	26 492	117 329	<b>988 280</b>	88 013

## de hoofdactiviteit van de vestiging (voorlopige cijfers in 1 000 €)

Februari	Maart	April	Mei	Juni	Juli	Augustus	September	NACE code
59 916 25 674	60 959 31 430	36 288 18 136	33 193 16 696	33 748 17 735	42 666 21 593	62 386 27 525	41 114 18 888	18
418 757 328 538	420 700 323 957	418 019 326 164	411 159 323 515	396 585 315 359	376 543 308 664	326 416 258 058	441 966 354 816	1E
317 882 213 272	343 293 231 039	338 925 225 435	320 262 210 400	331 155 219 771	308 964 207 421	289 593 191 847	334 486 226 981	21
2 110 758 1 671 166	2 351 266 1 835 731	2 291 460 1 764 105	2 282 348 1 702 755	2 217 392 1 681 180	2 258 891 1 699 191	1 985 286 1 459 685	2 244 861 1 723 465	24
544 362 390 270	776 332 588 494	584 670 416 615	540 761 384 950	573 849 374 712	492 395 351 567	440 494 295 915	555 764 381 910	29
417 423 340 221	425 781 342 795	412 528 325 715	423 407 331 561	404 942 321 441	357 063 289 858	342 674 271 206	405 168 318 201	2C
455 215 202 633	493 085 224 401	476 342 225 263	465 428 214 088	488 439 202 927	370 686 174 234	444 425 216 342	511 599 227 012	2D
28 094 22 431	43 098 35 109	50 727 41 477	40 932 34 094	45 777 36 741	23 406 17 561	32 520 26 917	40 183 33 351	30
357 293 230 924	387 657 236 096	345 886 198 354	338 721 208 326	341 651 218 818	388 044 289 127	330 359 198 136	345 556 213 840	31
172 849 136 113	231 778 195 290	174 923 145 646	187 727 163 343	203 094 175 063	176 022 159 254	166 867 140 078	204 602 167 659	32
71 896 44 246	76 738 45 701	68 392 41 371	67 886 41 446	67 471 38 787	71 191 38 199	63 651 40 477	68 035 37 319	33
1 365 355 1 151 660	1 506 369 1 295 022	1 502 158 1 320 322	1 460 301 1 305 178	1 492 224 1 323 387	994 525 874 600	1 025 895 904 853	1 479 161 1 296 520	34
231 426 202 766	82 342 33 204	101 481 65 955	87 647 62 432	71 908 47 118	85 112 59 431	64 527 41 352	85 220 57 127	35

---

**Inleiding**

---

1 januari 1994 betekent een keerpunt in de opstelling van maandstatistieken van de industriële productie. Tot 1993 bestond voor de meeste sectoren een specifieke maandstatistiek. De gebruikte goederennomenclatuur was een empirisch ontworpen productenlijst per bedrijfstak.

Sinds het tot stand komen van de interne markt op 1 januari '93 is de behoefte aan internationaal vergelijkbare resultaten toegenomen. Men wil de gegevens over productie kunnen koppelen aan die over de buitenlandse handel. Dit leidde tot de PRODCOM-enquête.

De meeste industriële ondernemingen met 10 of meer personeelsleden of met een jaaromzet van 2 478 935,25 EUR, en sommige andere ondernemingen met een industriële nevenactiviteit waar tenminste 20 personen werken, zijn onderworpen aan Prodcom.

Om uiteenlopende redenen worden de statistieken van enkele sectoren (energie, recuperatie, waterdistributie, slachthuizen, zuivel, ijzer en staal) nog ingezameld volgens het oude systeem.

De nieuwe nomenclatuur voor de productiestatistieken, de Prodcom-lijst, bevat ongeveer 5.700 industriële producten, hoofdzakelijk goederen, maar ook een aantal industriële diensten. Elke rubriek van de Prodcom-lijst wordt aangeduid door een code van acht cijfers. De eerste zes cijfers komen overeen met de statistische classificatie van producten, gekoppeld aan de economische activiteiten (CPA). Bovendien bestaan de rubrieken van de Prodcom-lijst uit artikelen of groepen artikelen van de gecombineerde nomenclatuur.

Er wordt geënquêteerd op het niveau van de lokale eenheid. Indien in één lokale eenheid meerdere activiteiten worden uitgeoefend, vult men één aangifte in per activiteit, t.t.z. per afdeling (2 cijfers) van de NACE-rev. 1. Naast gegevens betreffende de waarde van de productie volgens de hoofdactiviteit, zijn er ook gegevens betreffende tewerkstelling en arbeidsvolume (Prodcom publikatie «Productiewaarde en tewerkstelling volgens de hoofdactiviteit»).

Opmerking : Bepaalde producten komen in de publikatie niet voor op het niveau van acht cijfers van de Prodcom lijst. Dit is te wijten aan de vertrouwelijkheid van sommige gegevens. De waarde van de productie van deze “vertrouwelijke” producten is opgenomen in een minder gedetailleerde code.

De resultaten zijn nog voorlopig, omdat er nog steeds een kleine non-respons is.

# PRODCOM - Leveringen per product

## Leveringen (1) in waarde en in hoeveelheid volgens de CPA en de Prodcom-lijst (voorlopige cijfers)

Code (2)	Omschrijving	Eenheid	2002			
			Mei	Juni	Juli	Augustus
14	<b>ANDERE DELFSTOFFEN</b>	x 1 000 EUR kg	<b>68 345</b> <b>5 953 320 569</b>	<b>70 493</b> <b>6 434 678 502</b>	<b>49 646</b> <b>4 634 543 224</b>	<b>63 393</b> <b>5 737 442 548</b>
	<b>WAARVAN:</b>					
141	- STEEN VOOR DE BOUW	x 1 000 EUR kg	15 576 926 399 593	15 469 926 002 194	12 336 796 556 766	17 454 1 167 624 315
	<b>WAARVAN:</b>					
14111150	-- Kalksteen voor het bouwbedrijf, albast	x 1 000 EUR kg	<b>4 855</b> <b>171 897 035</b>	<b>5 288</b> <b>200 101 924</b>	<b>1 117</b> <b>9 894 823</b>	<b>5 283</b> <b>261 966 057</b>
1412	-- Kalksteen, gips en krijt	x 1 000 EUR kg	<b>10 539</b> <b>753 272 658</b>	<b>9 907</b> <b>724 135 390</b>	<b>10 977</b> <b>784 910 188</b>	<b>12 014</b> <b>904 531 458</b>
	<b>waarvan:</b>					
141220	--- Krijt en dolomiet	x 1 000 EUR kg	7 694 298 675 710	7 147 311 838 070	8 191 353 968 450	8 686 437 111 506
142	- ZAND EN KLEI	x 1 000 EUR kg	41 882 4 906 482 646	46 062 5 407 821 707	28 914 3 738 755 057	36 952 4 465 802 412
	<b>WAARVAN:</b>					
142112	-- Korrels, scherven, splinters en poeder van steen; kelen, grint, steenslag waarvan:	x 1 000 EUR kg	<b>27 695</b> <b>3 742 121 021</b>	<b>30 945</b> <b>4 201 663 039</b>	<b>17 949</b> <b>2 893 797 897</b>	<b>24 988</b> <b>3 464 575 414</b>
14211230	--- Steenslag voor de vervaardiging van beton, voor de wegenbouw en voor ander gebruik in de bouw	x 1 000 EUR kg	22 876 3 127 938 771	25 424 3 386 599 439	15 430 2 530 360 497	21 400 2 951 438 904
142113	-- Macadam; teermacadam	x 1 000 EUR kg	<b>4 002</b> <b>121 915 950</b>	<b>5 202</b> <b>164 276 950</b>	<b>2 477</b> <b>75 042 890</b>	<b>2 957</b> <b>92 547 580</b>
14301	- MINERALEN VOOR DE CHEMISCHE EN KUNSTMESTINDUSTRIE	x 1 000 EUR kg	7 374 62 739 114	5 434 40 539 454	4 636 35 791 618	5 499 44 851 502
15	<b>VOEDINGSMIDDELEN EN DRANKEN (4)</b>	x 1 000 EUR -	<b>1 507 066</b>	<b>1 447 834</b>	<b>1 486 641</b>	<b>1 453 743</b>
151	- VLEES EN VLEESPRODUKTEN (5)	x 1 000 EUR -	284 787	262 948	277 762	272 712
	<b>WAARVAN:</b>					
1511	-- Vers en geconserveerd vlees (behalve van gevogelte) (5)	x 1 000 EUR -	<b>99 045</b>	<b>90 985</b>	<b>94 440</b>	<b>95 262</b>
	<b>WAARVAN:</b>					
15111	--- Vlees en eetbare slachtafvallen van runderen, varkens, schapen, geiten, paarden en ezels (5) waarvan:	x 1 000 EUR kg	94 296 45 319 038	86 748 42 205 875	90 305 43 775 281	91 118 41 820 712
151111	---- Vlees van runderen, vers of gekoeld (5)	x 1 000 EUR kg	21 748 4 420 688	19 997 4 130 232	21 633 4 433 584	26 838 5 377 558
15111140	----- Vers of gekoeld rundvlees (hele dieren, halve dieren, voorvoeten en achtervoeten) (5)	x 1 000 EUR kg	1 139 291 513	1 008 256 590	1 276 301 611	1 248 298 786
15111190	----- Rundvlees, ander, vers of gekoeld (5)	x 1 000 EUR kg	20 608 4 129 175	18 989 3 873 642	20 356 4 131 973	25 590 5 078 772
151113	---- Vlees van varkens, vers of gekoeld (5)	x 1 000 EUR kg	55 058 28 505 434	51 933 27 873 918	55 202 29 567 699	52 320 27 699 039
15111330	----- Verse of gekoelde varkens, hele en halve dieren (5)	x 1 000 EUR kg	4 803 2 738 845	5 280 3 113 340	6 165 3 767 619	6 395 3 606 594
15111350	----- Verse of gekoelde varkenshammen, -schouders en delen daarvan (5)	x 1 000 EUR kg	7 177 3 396 348	5 883 3 050 801	6 821 3 495 363	5 504 2 769 016
15111390	----- Vers of gekoeld varkensvlees, n.e.g. (5)	x 1 000 EUR kg	43 078 22 370 241	40 770 21 709 777	42 216 22 304 717	40 421 21 323 429
151114	---- Vlees van varkens, bevroren (5)	x 1 000 EUR kg	12 042 8 281 818	10 526 6 861 683	9 143 6 378 455	7 124 5 374 408

(1) Leveringen m.i.v. aan het buitenland geleverd maakloonwerk.

(2) Statistische classering van producten gekoppeld aan activiteiten - CPA (2-6 cijfers); Prodcom-lijst (8 cijfers).

(4) M.u.v. slachterijen en melkerijen.

(5) M.u.v. slachterijen.



**Leveringen (1) in waarde en in hoeveelheid volgens de CPA en de Prodcorm-lijst  
(voorlopige cijfers) - vervolg**

Code (2)	Omschrijving	Eenheid	2002			
			Mei	Juni	Juli	Augustus
15111600	---- Bevroren lams- of schapevlees (5)	x 1 000 EUR kg	82 13 107	55 10 603	75 14 357	201 24 171
15111800	---- Vlees van paarden, ezels, muilieren of muilezels, vers, gekoeld of bevroren (5)	x 1 000 EUR kg	2 031 494 243	1 757 438 208	1 722 427 613	1 646 388 492
15111900	---- Eetbare slachtafvallen, enz., vers, gekoeld of bevroren (5)	x 1 000 EUR kg	1 159 2 774 744	1 035 2 576 115	806 2 544 135	943 2 523 747
15112	--- Huidwol en ongelooide huiden en vellen van runderen of paardachtigen (5)	x 1 000 EUR -	262	148	137	148
151130	--- Runder-, schape-, geite- en varkensvet en vet van gevogelte (5) waarvan:	x 1 000 EUR kg	1 188 3 842 867	1 172 3 650 081	1 168 3 583 021	979 2 875 523
15113030	---- Vet van varkens en pluimvee, vers, gekoeld, bevroren, gezouten, enz., of gerookt (5)	x 1 000 EUR kg	380 1 200 390	384 1 175 775	291 996 509	283 920 934
151140	--- Ruwe afvallen, niet geschikt voor menselijke consumptie (5)	x 1 000 EUR kg	3 299 6 839 255	2 916 6 249 962	2 830 6 022 499	3 016 6 052 436
15114030	---- Darmen, blazen en magen van dieren, andere dan die van vissen, in hun geheel of in stukken (5)	x 1 000 EUR kg	1 371 1 157 167	1 089 881 396	1 061 1 086 532	978 816 137
15114090	---- Andere afvalproducten, niet geschikt voor menselijke consumptie (5)	x 1 000 EUR kg	1 927 5 682 088	1 827 5 368 566	1 769 4 935 967	2 038 5 236 299
1512	<b>-- Vers en geconserveerd vlees van gevogelte</b> <b>waarvan:</b>	x 1 000 EUR kg	<b>67 199</b> <b>58 776 960</b>	<b>62 291</b> <b>54 442 024</b>	<b>64 388</b> <b>56 567 267</b>	<b>62 928</b> <b>56 376 104</b>
151211	--- Vlees en eetbare slachtafvallen van pluimvee, vers of gekoeld waarvan:	x 1 000 EUR kg	54 418 45 817 624	49 088 40 836 643	52 641 44 433 728	47 912 38 661 269
15121113	---- Kippen, niet in stukken gesneden, vers of gekoeld	x 1 000 EUR kg	10 487 7 489 620	9 204 6 070 261	10 005 6 508 259	10 305 6 517 831
15121153	---- Delen van hanen of kippen, vers of gekoeld	x 1 000 EUR kg	41 711 26 218 353	37 581 22 629 758	40 527 24 214 835	36 084 21 162 234
15121155	---- Delen van kalkoenen, vers of gekoeld	x 1 000 EUR kg	355 106 750	346 109 574	309 83 606	349 99 485
15121170	---- Slachtafvallen en levers van pluimvee, vers of gekoeld	x 1 000 EUR kg	1 349 11 960 053	1 543 11 991 112	1 409 13 594 811	810 10 854 144
151212	--- Vlees en eetbare slachtafvallen van pluimvee, bevroren waarvan:	x 1 000 EUR kg	11 471 12 500 976	12 135 13 164 936	10 615 11 763 133	14 009 17 318 650
15121213	---- Kippen, niet in stukken gesneden, bevroren	x 1 000 EUR kg	1 152 1 204 346	2 914 3 083 407	1 288 1 312 678	2 569 2 861 020
15121253	---- Delen van kippen, bevroren	x 1 000 EUR kg	8 423 9 205 937	7 596 8 190 449	7 338 7 989 768	8 449 9 971 247
1513	<b>-- Vleeswaren en -conserven</b> <b>waarvan:</b>	x 1 000 EUR -	<b>118 544</b>	<b>109 672</b>	<b>118 934</b>	<b>114 522</b>
151311	--- Vlees en eetbare slachtafvallen, gezouten, gepekeld, gedroogd of gerookt; meel en poeder van vlees of slachtafval	x 1 000 EUR kg	17 662 3 916 059	15 554 3 462 568	18 150 3 935 909	17 752 4 046 035
15131110	---- Hammen en schouders van varkens alsmede delen daarvan, met been, gedroogd, gezouten of gerookt	x 1 000 EUR kg	5 282 943 572	4 523 850 623	5 951 1 032 262	5 433 954 191
15131130	---- Buiken van varkens alsmede delen daarvan, gedroogd, gezouten of gerookt	x 1 000 EUR kg	4 272 1 160 955	4 034 1 060 107	4 332 1 219 348	4 643 1 305 050

(1) Leveringen m.i.v. aan het buitenland geleverd maakloonwerk.

(2) Statistische classering van producten gekoppeld aan activiteiten - CPA (2-6 cijfers); Prodcorm-lijst (8 cijfers).

(5) M.u.v. slachterijen.

# PRODCOM - Leveringen per product

## Leveringen (1) in waarde en in hoeveelheid volgens de CPA en de Prodcom-lijst (voorlopige cijfers) - vervolg

Code (2)	Omschrijving	Eenheid	2002			
			Mei	Juni	Juli	Augustus
15131150	---- Ander varkensvlees, gedroogd, gezouten of gerookt, n.e.g.	x 1 000 EUR kg	6 465 1 325 397	5 675 1 152 749	6 419 1 301 965	6 269 1 323 932
15131170	---- Rundvlees, gedroogd, gezouten of gerookt	x 1 000 EUR kg	441 45 880	364 38 468	392 45 053	391 46 956
15131190	---- "Ander vlees, n.e.g., gedroogd, gezouten of gerookt; meel en poeder van vlees of slachtafvallen"	x 1 000 EUR kg	1 203 440 255	958 360 621	1 056 337 281	1 017 415 906
151312	--- Andere bereidingen en conserven, van vlees, slachtafv. of bloed; extr. en sappen van vlees, vis en ongew. dierenwaarvan:	x 1 000 EUR kg	99 108 25 989 719	92 640 24 938 107	99 283 26 113 655	95 438 24 752 710
15131215	---- Worst en dergelijke produkten, excl. leverworst	x 1 000 EUR kg	23 351 6 663 676	21 906 6 453 910	24 021 6 658 962	23 085 6 358 547
15131225	---- Bereidingen en conserven van lever van andere dieren of pluimvee, behalve eenden of ganzen	x 1 000 EUR kg	4 645 1 146 919	4 146 1 063 335	4 661 1 225 386	4 672 1 180 480
15131233	---- Andere bereidingen van vlees van kalkoenen	x 1 000 EUR kg	3 535 672 545	3 081 587 838	3 532 672 212	3 324 626 608
15131235	---- Andere bereidingen van vlees van ander pluimvee	x 1 000 EUR kg	18 577 4 673 858	17 287 4 580 898	18 273 4 672 668	17 001 4 254 677
15131243	---- Andere bereidingen van hammen van varkens en van delen daarvan	x 1 000 EUR kg	16 134 3 198 174	15 312 2 985 565	16 506 3 254 278	15 595 2 982 180
15131245	---- Andere bereidingen van schouders van varkens en van delen daarvan	x 1 000 EUR kg	3 279 1 388 157	2 976 1 268 513	2 735 1 173 533	2 732 1 131 401
15131253	---- Bereidingen van varkensvlees, incl. mengsels, met gew. % vlees of slachtafvallen, spek of vet < 40	x 1 000 EUR kg	3 496 1 043 192	3 350 1 034 988	3 579 1 044 384	3 438 1 014 496
15131259	---- Andere bereidingen van varkensvlees, inclusief mengsels, n.e.g., andere	x 1 000 EUR kg	14 806 4 308 614	14 689 4 244 324	15 641 4 595 355	14 872 4 308 947
15131260	---- Bereidingen van rundvlees	x 1 000 EUR kg	6 439 1 634 298	5 786 1 492 824	6 410 1 625 019	6 970 1 678 551
15131270	---- Extracten en sappen van vlees, vis en ongewervelde waterdieren	x 1 000 EUR kg	111 42 523	121 48 851	122 44 587	107 46 387
15201	- BEREIDINGEN EN CONSERVEN VAN VIS WAARVAN:	x 1 000 EUR kg	29 525 4 772 538	29 087 4 889 124	30 154 4 856 536	27 667 4 346 832
152012	-- Vis, visfilets, ander visvlees en levers, hom en kuit, van vis, bevroren waarvan:	x 1 000 EUR kg	3 320 498 278	3 081 470 495	2 966 449 948	2 820 408 704
15201270	--- Bevroren visfilets	x 1 000 EUR kg	1 917 291 272	2 121 315 627	1 869 280 300	1 903 282 921
152013	-- Vis, gedroogd, gezouten of gepekeld; gerookte vis; vismeel, geschikt voor menselijke consumptiewaarvan:	x 1 000 EUR kg	3 988 442 597	3 903 448 064	3 343 385 681	3 352 346 478
15201353	--- Gerookte Pacifische zalm, Atlantische zalm en Donauzalm (inclusief filets)	x 1 000 EUR kg	2 601 207 069	2 622 213 363	2 144 170 453	2 236 171 690
15201359	--- Gerookte vis (behalve zalm en haring), inclusief filets	x 1 000 EUR kg	1 178 164 937	1 022 138 583	1 014 138 731	994 134 946
152014	-- Andere bereidingen en conserven van vis; kaviaar waarvan:	x 1 000 EUR kg	7 135 1 712 481	7 615 1 886 967	7 780 1 802 522	7 260 1 675 363
15201411	--- Bereidingen en conserven van zalm (niet fijngemaakt)	x 1 000 EUR kg	479 78 275	536 89 091	441 70 090	435 65 976

(1) Leveringen m.i.v. aan het buitenland geleverd maakloonwerk.

(2) Statistische classering van producten gekoppeld aan activiteiten - CPA (2-6 cijfers); Prodcom-lijst (8 cijfers).

**Leveringen (1) in waarde en in hoeveelheid volgens de CPA en de Prodcorm-lijst  
(voorlopige cijfers) - vervolg**

Code (2)	Omschrijving	Eenheid	2002			
			Mei	Juni	Juli	Augustus
15201412	--- Bereidingen en conserven van haring (niet fijngemaakt)	x 1 000 EUR kg	667 192 317	644 182 783	643 182 949	670 192 175
15201419	--- Bereidingen en conserven van andere vissoorten, niet fijngemaakt en geen vissticks	x 1 000 EUR kg	1 546 479 426	1 753 619 140	1 733 538 964	1 760 546 539
15201430	--- Andere bereidingen en conserven van vis	x 1 000 EUR kg	3 496 752 841	3 659 765 890	3 888 778 053	3 447 661 860
152015	-- Schaaldieren, bevroren; weekdieren en andere ongewervelde waterdieren, bevroren, gedroogd, gezouten of	x 1 000 EUR kg	5 715 696 415	5 188 629 195	6 546 784 912	5 406 592 950
15201600	-- Schaaldieren, weekdieren, enz..., bereid of geconserveerd	x 1 000 EUR kg	3 643 723 205	3 919 748 465	4 159 774 507	3 715 729 998
153	- BEREIDINGEN EN CONSERVEN VAN GROENTEN EN FRUIT	x 1 000 EUR -	157 935	147 206	161 567	148 063
15311	-- Bereidingen en conserven van aardappelen waarvan:	x 1 000 EUR kg	52 291 84 037 108	47 711 74 092 046	52 221 86 759 403	47 032 77 602 921
15311250	--- Aardappelen, op andere wijze verduurzaamd dan in azijn of azijnzuur, bevroren	x 1 000 EUR kg	33 782 59 228 803	29 511 52 169 269	33 820 61 035 811	30 490 55 866 473
15311290	--- Aardappelen, in andere vorm dan van meel, gries of vlokken, verduurzaamd, niet bevroren, o.a. chips	x 1 000 EUR kg	15 150 20 505 736	14 528 17 171 078	14 828 21 083 958	13 418 17 769 846
153210	-- Vruchte- en groentesappen waarvan:	x 1 000 EUR l	16 178 16 775 330	13 742 16 799 506	13 335 13 499 462	12 611 12 935 939
15321015	--- Andere sinaasappelsap, ongegist, zonder toegevoegde alcohol, niet geconcentreerd	x 1 000 EUR l	7 815 8 313 742	6 028 8 431 513	6 246 6 831 164	5 047 6 683 931
15321024	--- Tomatesap, ongegist, zonder toegevoegde alcohol	x 1 000 EUR l	208 274 722	199 274 960	207 261 578	203 249 253
15321025	--- Druivesap (inclusief most), ongegist, zonder toegevoegde alcohol, niet geconcentreerd	x 1 000 EUR l	530 788 865	778 1 191 919	182 237 582	198 315 121
15321026	--- Appelsap, ongegist, zonder toegevoegde alcohol, niet geconcentreerd	x 1 000 EUR l	1 359 1 818 755	1 482 1 869 170	1 415 1 932 050	1 442 1 782 914
1533	-- Bereidingen en conserven van groenten en vruchten n.e.g. waarvan:	x 1 000 EUR kg	89 466 116 607 187	85 752 112 430 423	96 010 130 039 684	88 420 125 635 068
15331	--- Bereidingen en conserven van groenten (exclusief aardappelen) waarvan:	x 1 000 EUR kg	66 174 86 803 251	62 617 84 573 032	70 228 97 424 421	66 525 98 343 950
15331100	---- Bevroren groenten	x 1 000 EUR kg	53 931 70 566 005	49 327 66 014 255	52 790 66 130 013	50 671 68 589 859
153314	---- Groenten, op andere wijze verduurzaamd dan in azijn of azijnzuur waarvan:	x 1 000 EUR kg	10 555 12 493 570	11 794 16 428 462	15 431 25 641 322	14 041 24 014 498
15331440	----- Andere groenten, op andere wijze verduurzaamd dan in azijn, enz., bevroren, n.e.g.	x 1 000 EUR kg	1 725 1 854 536	1 273 1 661 794	1 206 1 038 868	1 323 1 086 145
15331490	----- Andere groenten en mengsels van groenten en vegetarische producten niet bevroren	x 1 000 EUR kg	5 717 5 826 440	5 669 6 159 977	7 314 10 331 358	6 053 7 987 712
153322	--- Jam, vruchtengelei, vruchten- en notenmoes en vruchten- en notenpasta	x 1 000 EUR kg	10 525 6 369 762	10 855 6 507 015	10 936 6 396 198	9 568 5 741 799
153325	--- Andere conserven van vruchten	x 1 000 EUR kg	7 104 15 383 482	6 276 13 188 913	8 577 17 381 739	6 268 13 019 222

(1) Leveringen m.i.v. aan het buitenland geleverd maakloonwerk.

(2) Statistische classering van producten gekoppeld aan activiteiten - CPA (2-6 cijfers); Prodcorm-lijst (8 cijfers).

# PRODCOM - Leveringen per product

## Leveringen (1) in waarde en in hoeveelheid volgens de CPA en de Prodcom-lijst (voorlopige cijfers) - vervolg

Code (2)	Omschrijving	Eenheid	2002			
			Mei	Juni	Juli	Augustus
154	- DIERLIJKE EN PLANTAARDIGE OLIE EN VETTEN WAARVAN:	x 1 000 EUR kg	125 975 320 695 071	106 523 258 121 327	107 643 264 558 940	108 084 269 416 263
1542	-- Geraffineerde oliën en vetten waarvan:	x 1 000 EUR kg	37 522 63 673 771	34 549 59 108 266	32 147 53 228 266	32 806 53 387 489
154213	--- Dierlijke en plantaardige vetten en oliën, alsmede fracties daarvan, gehydrogeneerd, veresterd, doch niet	x 1 000 EUR kg	10 452 15 847 449	9 282 14 279 602	9 326 13 648 378	8 377 12 333 138
15431050	-- Bereidingen van vetten en oliën voor menselijke consumptie (vloeibare margarine)	x 1 000 EUR kg	10 240 9 483 259	9 198 9 009 109	9 445 8 741 935	9 815 9 253 315
15521000	- CONSUMPTIE-IJS, OOK INDIEN CACAO BEVATTEND	x 1 000 EUR l	26 822 17 711 388	27 629 21 935 591	30 503 20 244 342	23 299 16 040 898
156	- MAALDERIJPRODUCTEN, ZETMEEL EN ZETMEELPRODUCTEN	x 1 000 EUR kg	111 484 303 455 376	108 505 310 858 303	106 188 293 436 973	102 540 295 650 215
1561	-- Maalderijproducten waarvan:	x 1 000 EUR kg	64 746 193 878 423	64 433 202 463 851	60 564 183 816 241	59 657 189 766 903
15612	--- Meel van granen en ander plantaardig meel, alsmede mengsels daarvan waarvan:	x 1 000 EUR kg	39 730 124 840 253	38 699 126 579 675	35 967 117 358 128	37 478 122 339 796
15612100	---- Meel van tarwe of van mengkoren	x 1 000 EUR kg	28 443 115 391 332	28 101 117 767 877	23 909 107 944 847	26 973 113 581 080
15612400	---- Mengsels en deeg, voor de bereiding van bakkerwaren	x 1 000 EUR kg	10 178 7 170 180	9 622 6 764 958	11 242 7 630 029	9 502 6 728 121
15613	--- Gries, griesmeel en pellets en andere producten van granen waarvan:	x 1 000 EUR kg	10 730 25 216 230	10 966 25 200 393	10 200 24 428 080	10 180 24 806 160
156133	---- Andere graanproducten (inclusief corn-flakes) waarvan:	x 1 000 EUR kg	8 637 11 790 574	8 990 11 298 238	8 583 11 443 283	8 198 11 246 308
15613335	---- Graankiemen, ook indien geplet, in vlokken of gemalen	x 1 000 EUR kg	90 496 671	77 405 099	67 339 430	73 361 301
15613353	----- Andere bereidingen verkregen door het poffen of roosteren van granen o.a. popcorn en wafels van gepofte rijst	x 1 000 EUR kg	5 435 2 905 359	6 173 3 563 338	5 595 2 876 908	5 232 3 193 569
1562	-- Zetmeel en zetmeelproducten waarvan:	x 1 000 EUR kg	46 738 109 576 953	44 073 108 394 452	45 624 109 620 732	42 883 105 883 312
156210	--- Maisolie en fracties daarvan, niet chemisch gewijzigd	x 1 000 EUR kg	6 497 9 606 730	6 259 9 403 379	5 563 9 300 319	4 824 8 457 453
15622190	--- Andere, invertsuiker daaronder begrepen	x 1 000 EUR kg	4 767 4 584 687	4 359 4 303 630	4 777 4 751 160	4 767 4 221 766
156222	--- Zetmeel; inuline; tarwegluten; dextrine en ander gewijzigd zetmeel waarvan:	x 1 000 EUR kg	9 098 13 391 664	7 975 12 895 176	8 752 13 213 871	9 116 14 712 455
15622270	---- Dextrine en ander gewijzigd zetmeel	x 1 000 EUR kg	2 001 4 276 678	1 868 3 898 845	2 151 4 254 785	1 973 4 169 062
157	- BEREIDE DIERVOEDERS	x 1 000 EUR kg	142 473 553 944 724	123 337 483 555 293	137 790 543 989 440	131 602 528 750 440
1571	-- Bereide veevoeders waarvan:	x 1 000 EUR kg	139 139 548 287 945	120 287 478 227 243	134 357 537 715 676	128 838 523 785 661
15711010	--- Kernvoeders(premixen)	x 1 000 EUR kg	16 645 18 569 639	14 854 16 756 650	17 449 19 666 225	15 696 17 941 270

(1) Leveringen m.i.v. aan het buitenland geleverd maakloonwerk.

(2) Statistische classering van producten gekoppeld aan activiteiten - CPA (2-6 cijfers); Prodcom-lijst (8 cijfers).

**Leveringen (1) in waarde en in hoeveelheid volgens de CPA en de Prodcorn-lijst  
(voorlopige cijfers) - vervolg**

Code (2)	Omschrijving	Eenheid	2002			
			Mei	Juni	Juli	Augustus
15711033	--- Bereidingen voor het voederen van varkens	x 1 000 EUR kg	59 930 295 637 387	51 694 258 737 963	57 423 293 148 060	56 752 289 075 450
15711035	--- Bereidingen voor het voederen van rundvee	x 1 000 EUR kg	19 344 83 450 987	16 592 71 596 074	19 369 84 485 827	18 904 81 903 004
15711037	--- Andere bereidingen voor het voederen van dieren: pluimvee	x 1 000 EUR kg	31 295 129 633 746	26 847 112 284 259	28 563 120 804 931	27 087 115 145 740
157210	-- Bereide voeders voor huisdieren	x 1 000 EUR kg	3 334 5 656 779	3 050 5 328 050	3 432 6 273 764	2 764 4 964 779
158	- OVERIGE VOEDINGSMIDDELEN	x 1 000 EUR -	406 950	421 664	403 045	419 749
	WAARVAN:					
15811	-- Bakkerijproducten	x 1 000 EUR kg	53 424 32 569 460	61 869 36 712 647	53 657 33 628 733	53 070 32 186 212
15811100	--- Vers brood, waaraan geen honing, eieren, kaas of vruchten zijn toegevoegd	x 1 000 EUR kg	30 975 26 561 352	34 557 29 227 637	31 930 27 631 278	31 476 26 217 752
15811200	--- Anderen producten gezoete bakkers- en banketwaren	x 1 000 EUR kg	22 449 6 008 108	27 312 7 485 010	21 727 5 997 455	21 595 5 968 460
15821	-- Beschuit, koekjes en ander houdbaar banketbakkerswerk waarvan:	x 1 000 EUR kg	86 542 32 575 378	82 464 30 822 749	83 132 32 228 441	81 894 30 369 029
158212	--- Ontbijtkoek; koekjes en biscuits, gezoet; wafels en wafeltjes waarvan:	x 1 000 EUR kg	50 029 16 902 401	48 052 16 442 011	48 459 17 135 138	46 277 15 041 063
15821253	---- Gezoete koekjes, biscuits, wafels en wafeltjes, geheel of gedeeltelijk bedekt met chocolade	x 1 000 EUR kg	22 747 6 888 254	22 153 6 805 860	23 344 7 108 794	19 939 5 861 871
15821255	---- Gezoete koekjes en biscuits, niet bedekt of omhuld met chocolade	x 1 000 EUR kg	18 090 6 880 409	18 094 6 982 967	18 974 7 549 758	17 646 6 485 683
15821330	--- Wafels en wafeltjes, niet bedekt of omhuld met chocolade, met een watergehalte > 10%	x 1 000 EUR kg	3 258 1 930 775	2 442 1 291 812	2 989 1 705 200	3 084 1 748 957
15821390	--- Andere ongezoete bakkers- en banketwaren	x 1 000 EUR kg	7 062 2 819 938	7 378 2 923 997	6 945 2 924 625	7 425 3 071 417
1583	-- Suiker	x 1 000 EUR kg	48 962 105 191 889	49 218 90 622 714	49 122 90 223 489	42 186 89 400 557
15831	--- Suiker waarvan:	x 1 000 EUR kg	48 611 90 272 589	48 888 79 899 834	48 837 81 300 569	41 795 60 610 887
158312	---- Rietsuiker en beetwortelsuiker, geraffineerd, alsmede chemisch zuivere saccharose, in vaste vorm	x 1 000 EUR kg	45 353 74 133 904	45 537 67 545 262	45 805 68 075 637	39 591 54 577 807
15832000	--- Bietenpulp, uitgeperst suikerriet (ampas) en andere afval van de suikerindustrie	x 1 000 EUR kg	351 14 919 300	329 10 722 880	285 8 922 920	391 28 789 670
1584	-- Cacao, chocolade en suikerwerk waarvan:	x 1 000 EUR kg	108 024 40 151 063	125 699 43 104 832	109 707 37 624 849	143 171 45 357 624
158422	--- Chocolade en andere bereidingen voor menselijk gebruik die cacao bevatten anders dan in het groot verpakt waarvan:	x 1 000 EUR kg	45 781 10 385 641	62 137 13 153 978	55 013 12 185 175	73 011 13 648 036
15842233	---- Chocolade, enz., in de vorm van tabletten, staven of repen, gevuld	x 1 000 EUR kg	5 890 1 273 588	6 631 1 509 306	7 768 1 774 975	7 387 1 536 329
15842243	---- Bonbons of pralines met chocolade, alcohol bevattend	x 1 000 EUR kg	1 793 360 149	2 286 478 777	3 804 830 715	3 555 652 992

(1) Leveringen m.i.v. aan het buitenland geleverd maakloonwerk.

(2) Statistische classificatie van producten gekoppeld aan activiteiten - CPA (2-6 cijfers): Prodcorn-lijst (8 cijfers).

# PRODCOM - Leveringen per product

## Leveringen (1) in waarde en in hoeveelheid volgens de CPA en de Prodcorm-lijst (voorlopige cijfers) - vervolg

Code (2)	Omschrijving	Eenheid	2002			
			Mei	Juni	Juli	Augustus
15842245	---- Andere bonbons of pralines met chocolade (zonder alcohol), uitgez. deze van witte chocolade	x 1 000 EUR kg	9 457 1 004 559	10 364 1 551 470	10 948 1 189 509	15 910 1 849 439
15842253	---- Andere chocolade en chocoladewerken, gevuld (niet inbegrepen de witte chocolade)	x 1 000 EUR kg	6 770 1 374 210	9 316 1 813 770	9 855 1 962 729	13 130 2 441 978
15842290	---- Bereidingen, cacao bevattend excl. repen, staven, blokken, boterhampasta pralines bereidingen voor dranken	x 1 000 EUR kg	1 263 720 942	1 234 704 051	1 118 659 763	1 111 627 370
15842330	--- Witte chocolade	x 1 000 EUR kg	9 104 3 400 689	9 159 3 389 480	8 317 2 995 370	11 006 3 993 838
15842365	--- Gom- en geleiproducten, inclusief vruchtenpasta's toebered als suikergoed	x 1 000 EUR kg	6 587 3 278 951	7 058 3 476 751	7 803 3 834 716	6 099 3 026 795
15842373	--- Zuurtes en dergelijk hardgekookt suikerwerk, ook indien gevuld	x 1 000 EUR kg	1 501 614 622	1 567 692 871	1 732 728 153	953 371 134
15842375	--- Karamels, toffees en dergelijke	x 1 000 EUR kg	1 470 597 979	1 557 643 168	1 305 561 555	769 313 051
158512	-- Deegwaren, gekookt, gevuld of op andere wijze bereid; koeskoes	x 1 000 EUR kg	12 262 4 929 361	11 245 4 560 813	11 667 4 217 278	11 721 4 396 327
15861	-- Koffie en thee	x 1 000 EUR kg	35 348 8 610 046	34 890 9 251 987	36 594 10 033 374	32 676 8 510 977
	waarvan:					
158611	--- Cafeïnevrije koffie en gebrande koffie	x 1 000 EUR kg	27 459 6 249 637	27 177 6 363 736	30 233 7 683 450	24 299 5 920 482
15861150	---- Gebrande koffie waaruit geen cafeïne is verwijderd	x 1 000 EUR kg	23 618 5 405 140	23 997 5 619 217	26 443 6 787 955	21 018 5 195 152
15861170	---- Gebrande koffie waaruit cafeïne is verwijderd	x 1 000 EUR kg	3 841 844 497	3 180 744 519	3 790 895 495	3 281 725 330
15871	-- Azijn; sausen; samengestelde kruidenrijen; mosterdmeel en bereide mosterdwaarvan:	x 1 000 EUR -	21 410	21 604	22 801	19 334
15871230	--- Tomatenketchup en andere tomatensausen	x 1 000 EUR kg	1 554 1 382 101	1 423 1 270 386	1 604 1 365 267	1 221 963 451
15871270	--- Sausen en preparaten voor sausen samengestelde kruidenrijen	x 1 000 EUR kg	19 103 12 334 454	19 427 12 928 215	20 381 13 026 735	17 387 10 645 474
1589	-- Overige voedingsmiddelen	x 1 000 EUR kg	30 830 19 560 714	25 308 16 603 228	26 943 17 673 327	26 315 17 539 465
	waarvan:					
15891100	--- "Preparaten voor soep of voor bouillon; bereide soep en bouillon"	x 1 000 EUR kg	1 207 840 077	1 007 709 399	1 113 779 386	851 639 487
158914	--- Andere voedingsmiddelen n.e.g.	x 1 000 EUR kg	18 364 9 177 585	16 428 8 490 775	15 300 8 127 964	15 988 8 380 758
	waarvan:					
15891499	---- Preparaten 'fondues' genaamd en andere producten voor menselijke consumptie n.e.g.	x 1 000 EUR kg	11 043 4 682 785	10 118 4 652 625	9 789 4 521 609	9 745 4 405 123
159	- DRANKEN	x 1 000 EUR -	221 114	220 936	231 990	220 028
	WAARVAN:					
15911063	-- Wodka	x 1 000 EUR l alc. 100%	252 83 907	166 59 102	272 106 004	200 82 552
15911080	-- Likeuren en andere gedistilleerde dranken	x 1 000 EUR l alc. 100%	2 644 339 373	2 242 261 763	3 307 395 043	2 776 305 703

(1) Leveringen m.i.v. aan het buitenland geleverd maakloonwerk.

(2) Statistische classering van producten gekoppeld aan activiteiten - CPA (2-6 cijfers); Prodcorm-lijst (8 cijfers).

**Leveringen (1) in waarde en in hoeveelheid volgens de CPA en de Prodcorn-lijst  
(voorlopige cijfers) - vervolg**

Code (2)	Omschrijving	Eenheid	2002			
			Mei	Juni	Juli	Augustus
1596	-- Bier van mout	x 1 000 EUR	117 290	106 802	124 227	118 668
15961000	--- Bier van mout	x 1 000 EUR l	116 833 140 003 734	106 443 136 544 177	123 862 139 554 012	118 310 139 177 439
15962000	--- Bostel (brouwerijafval) en afvallen van branderijen	x 1 000 EUR kg	456 19 051 731	359 17 932 287	365 17 219 875	359 17 871 991
159710	-- Mout	x 1 000 EUR kg	16 636 57 564 687	18 371 62 440 187	17 773 61 383 665	14 370 47 415 547
15981	-- Mineraalwater en frisdranken	x 1 000 EUR l	80 145 202 362 425	87 191 218 270 852	80 635 205 845 953	77 392 192 094 085
159811	--- Mineraalwater en spuitwater, niet gezoet, noch gearomatiseerd	x 1 000 EUR l	22 308 83 796 620	21 605 81 849 912	21 823 84 995 098	21 468 78 194 059
159812	--- Andere niet-alcoholische dranken	x 1 000 EUR l	57 836 118 565 805	65 586 136 420 940	58 812 120 850 855	55 924 113 900 026
15981230	---- Water (inclusief mineraalwater en spuitwater) met toegevoegde suiker, enz., frisdranken	x 1 000 EUR l	46 876 102 246 078	54 928 119 418 502	48 032 102 389 758	45 726 98 789 249
1600	- TABAKSPRODUKTEN	x 1 000 EUR	31 531	34 634	29 719	24 500
160011	WAARVAN: -- Sigaren, cigarillo's en sigaretten, van tabak of van tabakssurrogaten	x 1 000 EUR	21 416	23 906	18 873	17 212
17	TEXTIEL	x 1 000 EUR	422 789	424 421	406 265	305 840
1710	- TEXTIELGARENS	x 1 000 EUR kg	29 584 10 931 325	31 984 11 233 687	23 742 8 169 865	17 184 5 533 359
17102040	WAARVAN: -- Vlas, gebroken, gezwingeld, gehegeld of anderszins bewerkt, maar niet gesponnen; vlaswerk en -afval	x 1 000 EUR kg	3 915 3 889 564	4 898 3 666 036	4 145 2 958 429	1 504 1 002 104
17104	-- Textielgarens van natuurlijke vezels	x 1 000 EUR kg	11 064 3 020 926	11 397 3 045 113	7 794 2 066 931	6 739 1 769 442
171042	WAARVAN: --- Garens van wol, niet voor verkoop in het klein	x 1 000 EUR kg	6 091 1 138 320	6 377 1 174 059	4 118 729 721	3 786 705 355
1710425	---- Kamgaren van wol of van fijn of grof haar, n.o.v.k.	x 1 000 EUR kg	1 325 199 602	1 660 247 284	1 216 175 702	707 116 013
171043	--- Garens van katoen, niet voor verkoop in het klein 26370.1	x 1 000 EUR kg	3 454 1 620 369	3 409 1 617 391	2 278 1 110 661	1 834 883 973
17104332	---- Garens van niet-gekamde katoenvezels, n.o.v.k., voor weefgoed (excl.tapijten en vloerbedekking)	x 1 000 EUR kg	2 503 1 187 794	2 644 1 246 992	1 785 860 972	1 433 689 420
17105	-- Textielgarens van synthetische of van kunstmatige filamenten of stapelvezels	x 1 000 EUR kg	13 248 3 348 141	14 453 3 943 766	10 940 2 810 601	8 175 2 333 255
17105A	--- = 51+55 Textielgarens van synthetische of van kunstmatige vezels (naaigarens incl.)	x 1 000 EUR kg	2 696 885 940	3 122 1 191 615	2 196 961 104	2 196 858 863
171052	--- Garens van synthetische stapelvezels, niet voor verkoop in het klein	x 1 000 EUR kg	5 592 1 245 204	6 011 1 469 279	4 552 973 235	3 310 822 850
1710523	---- Garens van synthetische stapelvezels (andere dan naaigarens) bevattende 85 % of meer van die vezels, n.o.v.k.waarvan:	x 1 000 EUR kg	3 355 687 993	3 588 890 209	2 782 517 620	1 964 487 674

(1) Leveringen m.i.v. aan het buitenland geleverd maakloonwerk.

(2) Statistische classering van producten gekoppeld aan activiteiten - CPA (2-6 cijfers); Prodcorn-lijst (8 cijfers).

## PRODCOM - Leveringen per product

**Leveringen (1) in waarde en in hoeveelheid volgens de CPA en de Prodcorm-lijst (voorlopige cijfers) - vervolg**

Code (2)	Omschrijving	Eenheid	2002			
			Mei	Juni	Juli	Augustus
17105232	----- Garens met 85% of meer gewichts synthetische stapelvezels (excl. naaigarens), n.o.v.k., voor weefgoed	x 1 000 EUR kg	1 649 390 920	1 552 406 906	1 115 248 758	755 181 264
1710527	---- Garens van synthetische stapelvezels enkel of hoofdzakelijk gemengd met katoen, n.o.v.k.	x 1 000 EUR kg	1 196 343 134	1 022 265 589	718 236 407	489 156 700
171053	--- Garens van synthetische stapelvezels met wol gemengd, niet voor verkoop in het klein	x 1 000 EUR kg	3 345 679 007	3 461 704 242	2 218 416 481	1 974 456 303
171054	--- Garens van kunstmatige stapelvezels, niet voor verkoop in het klein	x 1 000 EUR kg	1 615 537 990	1 859 578 630	1 975 459 781	695 195 239
1720	- TEXTIELWEEFSELS	x 1 000 EUR kg	113 322 15 727 814	107 538 15 418 796	97 601 13 538 886	64 088 9 449 906
172010	-- Weefsels (andere dan speciale weefsels) van natuurlijke vezels andere dan katoen	x 1 000 EUR kg	5 062 283 958	4 741 297 299	4 572 209 966	3 369 157 927
172020	-- Weefsels (andere dan speciale weefsels) van katoen waarvan:	x 1 000 EUR kg	24 651 2 876 923	22 262 2 650 767	20 430 2 510 402	13 597 1 655 500
172020J	--- = 20.15+45+75 Weefsels van katoen, uitgez. gaasverb., voor overig woningtextiel	x 1 000 EUR kg	10 099 1 168 589	9 691 1 167 871	10 432 1 285 943	5 586 686 477
17203	-- Weefsels (andere dan speciale weefsels) van synthetische of kunstmatige filamenten of stapelvezels	x 1 000 EUR kg	61 311 9 518 168	58 871 9 469 295	52 724 8 157 410	34 561 5 798 340
172031	--- Weefsels van synthetische of kunstmatige filamentgarens waarvan:	x 1 000 EUR kg	35 116 6 805 494	35 034 6 924 532	31 403 5 990 580	20 779 4 246 064
17203130	---- Weefsels van synthetische of kunstmatige vezels, hoge sterktegraad, strippen e.d.	x 1 000 EUR kg	12 812 4 380 607	13 360 4 320 411	11 723 3 599 155	8 797 2 980 602
17203155	---- Weefsels van synthetische filamentgarens voor woningtextiel of huishoudlinnen (excl. gordijnen en	x 1 000 EUR kg	9 931 1 247 738	10 196 1 404 092	10 394 1 381 464	5 416 653 328
172032	--- Weefsels van synthetische stapelvezels	x 1 000 EUR kg	16 492 1 239 942	14 640 1 159 971	13 414 1 024 171	7 511 560 111
1720321	---- Weefsels van synthetische stapelvezels, bevattende 85 of meer gewichtpercenten van die vezels waarvan:	x 1 000 EUR kg	7 296 437 701	6 325 411 390	6 010 331 226	3 289 202 111
17203214	---- Weefsels met 85 of meer gewichtpercenten aan synthetische stapelvezels, voor gordijnen en	x 1 000 EUR kg	1 413 148 690	646 77 925	598 65 760	317 37 492
1720322	---- Weefsels van synth. stapelvezels, met <85% van die vezels, hoofd. gem. met katoen, niet van verschill. kl. garens	x 1 000 EUR kg	1 904 170 531	1 862 168 283	1 189 118 342	679 64 545
1720323	---- Weefsels van synth. stapelvezels, bevattende <85% van die vezels, hoofd. gem. met katoen, met verschill.	x 1 000 EUR kg	1 764 143 693	1 540 124 644	1 336 115 873	820 67 020
172032A	---- = 32.4+5 Andere weefsels van synthetische stapelvezels, enkel of hoofdzakelijk gemengd met wol	x 1 000 EUR kg	258 11 972	279 12 349	181 7 921	164 7 562
1720329	---- Andere weefsels van synthetische stapelvezels, gemengd met vezels andere dan van wol waarvan:	x 1 000 EUR kg	5 270 476 045	4 634 443 305	4 698 450 809	2 559 218 873
17203292	---- Weefsels van synthetische stapelvezels, gemengd met andere vezels dan wol, fijn dierlijk haar of katoen, voor kleding	x 1 000 EUR kg	2 142 152 142	1 281 102 691	1 353 109 451	1 138 72 975
172033	--- Weefsels van kunstmatige stapelvezels	x 1 000 EUR kg	9 704 1 472 732	9 196 1 384 792	7 908 1 142 659	6 271 992 165
172040	-- Fluweel en pluche, lussenweefsel en andere speciale weefsels waarvan:	x 1 000 EUR kg	22 298 3 048 765	21 665 3 001 435	19 875 2 661 108	12 562 1 838 139

(1) Leveringen m.i.v. aan het buitenland geleverd maakloonwerk.

(2) Statistische classering van producten gekoppeld aan activiteiten - CPA (2-6 cijfers); Prodcorm-lijst (8 cijfers).



**Leveringen (1) in waarde en in hoeveelheid volgens de CPA en de Prodcorn-lijst  
(voorlopige cijfers) - vervolg**

Code (2)	Omschrijving	Eenheid	2002			
			Mei	Juni	Juli	Augustus
17204010	--- Kettingfluweel en inslagfluweel, chenilleweefsel (excl. bad- en frottéstof van katoen, gefuete textieltoffen, lint)	x 1 000 EUR kg	16 730 2 110 469	16 313 2 071 315	14 971 1 813 690	9 363 1 281 270
1730	- TEXTIELVEREDELINGSDIENSTEN	x 1 000 EUR -	26 228	25 017	21 477	17 861
	WAARVAN:					
173010	-- Diensten in verband met het verven van vezels en garens	x 1 000 EUR kg	5 857 3 860 441	6 222 4 172 213	4 561 3 241 797	3 392 2 473 111
173010A	--- = 10.1+2 Verven en appreten van garens en stapelvezels waarvan:	x 1 000 EUR kg	5 239 3 142 054	5 511 3 373 427	4 039 2 701 023	2 991 1 987 059
17301022	---- Verven van garens van wol, fijn of grof dierlijk haar en paardenhaar	x 1 000 EUR kg	799 355 772	639 364 367	408 258 216	325 185 631
17301023	---- Verven van garens van katoen (excl. naaigarens)	x 1 000 EUR kg	1 423 725 580	1 581 758 883	1 112 514 534	818 451 182
17301025	---- Verven van synthetische filamentgarens (excl. naaigarens)	x 1 000 EUR kg	1 524 997 351	1 748 1 120 181	1 161 745 838	879 567 187
17301027	---- Verven van garens van synthetische stapelvezels (excl. naaigarens)	x 1 000 EUR kg	573 324 953	632 352 458	705 688 649	368 224 872
17301028	---- Verven van garens van kunstmatige stapelvezels (excl. naaigarens)	x 1 000 EUR kg	584 356 647	540 351 234	391 231 750	337 209 217
17301030	--- Anders afwerken van garens	x 1 000 EUR kg	617 718 387	711 798 786	522 540 774	401 486 052
17302	-- Diensten in verband met het bleken en verven van weefsels	x 1 000 EUR -	4 508	4 410	3 062	2 766
173021	--- Diensten in verband met het bleken van weefsels waarvan:	x 1 000 EUR -	879	1 000	802	561
17302130	---- Bleken van weefsels van katoen, met 85 of meer gewichtspercenten aan katoen	x 1 000 EUR m2	772 848 684	870 897 592	734 726 153	519 441 342
173022	--- Diensten in verband met het verven van weefsels waarvan:	x 1 000 EUR -	3 629	3 410	2 260	2 205
17302230	---- Verven van weefsels van katoen, met 85 of meer gewichtspercenten aan katoen	x 1 000 EUR m2	1 457 2 136 680	1 293 2 002 183	942 1 228 349	925 1 380 881
17302250	---- Verven van weefsels van synthetische filamentgarens en stapelvezels	x 1 000 EUR m2	1 344 2 413 579	1 289 2 315 165	747 1 389 536	888 1 436 309
173030	-- Diensten in verband met het bedrukken van weefsels waarvan:	x 1 000 EUR -	8 255	7 473	6 980	5 850
17303030	--- Bedrukken van weefsels van katoen, met 85 of meer gewichtspercenten aan katoen	x 1 000 EUR m2	6 873 2 709 199	6 147 2 422 644	5 627 2 256 844	5 041 1 910 891
17304020	-- Afwerken van weefsels van wol, fijn of grof dierlijk haar of paardenhaar (excl. bleken, verven, bedrukken)	x 1 000 EUR m2	118 135 205	111 114 142	89 105 562	53 58 943
17304030	-- Afwerken van weefsels van katoen, met 85 of meer gewichtspercenten aan katoen (excl. bleken, verven, bedrukken)	x 1 000 EUR m2	656 1 152 919	707 1 289 063	603 1 199 346	397 683 812
17304050	-- Afwerken van weefsels van synthetische filamentgarens en stapelvezels (excl. bleken, verven, bedrukken)	x 1 000 EUR m2	2 298 4 767 834	2 744 5 419 672	2 336 4 230 278	1 663 3 120 825
17304060	-- Afwerken van weefsels van kunstmatige filamentgarens en stapelvezels (excl. bleken, verven, bedrukken)	x 1 000 EUR m2	780 2 734 484	836 2 746 328	678 2 273 262	425 1 327 041

(1) Leveringen m.i.v. aan het buitenland geleverd maakloonwerk.

(2) Statistische classering van producten gekoppeld aan activiteiten - CPA (2-6 cijfers): Prodcorn-lijst (8 cijfers).

# PRODCOM - Leveringen per product

## Leveringen (1) in waarde en in hoeveelheid volgens de CPA en de Prodcorm-lijst (voorlopige cijfers) - vervolg

Code (2)	Omschrijving	Eenheid	2002			
			Mei	Juni	Juli	Augustus
1740	- GECONFECTIONEERDE ARTIKELEN VAN TEXTIEL, EXCLUSIEF KLEDING	x 1 000 EUR -	41 326	41 047	31 872	28 518
17401	-- Geconfectioneerde artikelen van textiel voor huishoudelijk gebruik	x 1 000 EUR -	28 706	29 690	22 814	20 190
17401A	--- = 11+12 Dekens en beddelinnen	x 1 000 EUR kg	1 131 62 878	1 190 84 420	1 049 57 035	969 47 357
17401253	---- Beddelinnen van katoen (excl. brei- en haakwerk)	x 1 000 EUR kg	1 004 56 147	1 030 75 941	907 48 258	847 41 596
174013	--- Tafellinnen	x 1 000 EUR kg	1 578 65 954	1 738 73 066	2 440 99 991	732 30 633
17401353	---- Tafellinnen van katoen (excl. brei- en haakwerk)	x 1 000 EUR kg	1 148 49 344	1 249 52 741	1 500 62 914	560 23 603
174014	--- Huishoudlinnen	x 1 000 EUR kg	12 344 1 415 330	10 431 1 122 904	7 506 759 628	6 603 760 273
17401430	---- Bad- en keukenlinnen, van badstof en dergelijke weefsels van katoen	x 1 000 EUR kg	12 065 1 387 287	10 002 1 082 696	7 160 729 197	6 225 730 982
17401450	---- Geweven bad- en keukenlinnen, van textiel (excl. badstof en dergelijke weefsels van katoen)	x 1 000 EUR kg	279 28 043	429 40 208	346 30 431	379 29 291
174015	--- Vitrages, gordijnen en rolgordijnen, bed- en gordijnvalletjes daaronder begrepen	x 1 000 EUR kg	3 084 187 497	3 223 156 748	2 626 114 005	2 492 149 811
174016	--- Andere artikelen voor stoffering, n.e.g.	x 1 000 EUR -	10 569	13 107	9 193	9 395
17402	-- Andere geconfectioneerde artikelen van textiel waarvan:	x 1 000 EUR -	12 620	11 357	9 058	8 328
174022	--- Dekkleden, zeilen voor schepen, enz., zonneschermen, tenten en kampeerartikelen waarvan:	x 1 000 EUR kg	4 766 449 718	4 428 409 258	3 514 328 395	2 047 186 463
17402210	---- Dekkleden, markiezen en zonneschermen (excl. voortenten voor caravans)	x 1 000 EUR kg	2 527 218 125	2 593 216 657	2 078 172 683	1 012 76 018
174024	--- Slaapzakken; beddegoed	x 1 000 EUR p/st	4 617 485 719	3 061 395 392	2 245 279 882	3 584 510 134
175	- OVERIGE TEXTIELPRODUKTEN	x 1 000 EUR -	199 994	201 928	217 886	161 469
17511	-- Tapijten en andere vloerbedekkingen van textielstoffen	x 1 000 EUR m2	156 862 39 668 667	157 572 39 994 344	175 168 42 758 705	125 275 32 509 373
17511200	--- Geweven tapijten en andere geweven textielbekleding (excl. getuft of gevlokt)	x 1 000 EUR m2	48 871 6 409 146	52 703 6 935 580	62 812 8 211 075	29 994 3 751 621
17511300	--- Getufte tapijten en andere getufte vloerbedekking van textiel	x 1 000 EUR m2	92 604 22 330 543	90 854 22 206 432	98 403 24 227 672	84 300 20 272 815
175114	--- Andere tapijten (inclusief die van vilt)	x 1 000 EUR m2	15 388 10 928 978	14 015 10 852 332	13 952 10 319 958	10 981 8 484 937
17521	-- Koord, bindgaren, touw en netten	x 1 000 EUR kg	1 324 341 763	2 330 504 333	1 304 355 753	822 218 487
175310	-- Gebonden textielvlies en artikelen van gebonden textielvlies, exclusief kleding	x 1 000 EUR kg	8 759 2 984 185	9 130 3 098 100	8 777 3 068 034	6 542 2 342 217

(1) Leveringen m.i.v. aan het buitenland geleverd maakloonwerk.

(2) Statistische classering van producten gekoppeld aan activiteiten - CPA (2-6 cijfers); Prodcorm-lijst (8 cijfers).

**Leveringen (1) in waarde en in hoeveelheid volgens de CPA en de Prodcorn-lijst  
(voorlopige cijfers) - vervolg**

Code (2)	Omschrijving	Eenheid	2002			
			Mei	Juni	Juli	Augustus
1754	-- Overige textielproducten n.e.g.	x 1 000 EUR -	33 049	32 896	32 638	28 831
17541	--- Tule, kant, lint, passementwerk en borduurwerk	x 1 000 EUR -	5 262	4 674	5 528	6 136
175411	---- Lint; passementwerk en dergelijke	x 1 000 EUR -	5 217	4 591	5 488	6 061
	waarvan:					
17541130	----- Lint, excl. etiketten, insignes e.d. artikelen	x 1 000 EUR -	3 618	3 102	4 287	4 876
17541A	---- = 12+13 Tule, kant en borduurwerk	x 1 000 EUR -	45	84	40	75
17542000	--- Vilt (al dan niet geïmpregneerd, gecoat, bekleed of gelamineerd n.e.g.)	x 1 000 EUR kg	3 686 1 394 962	3 728 1 355 336	4 029 1 484 992	2 239 864 748
17543	--- Andere artikelen van textiel	x 1 000 EUR kg	24 101 3 427 900	24 494 3 781 920	23 081 3 173 751	20 456 2 755 302
17543A	---- = 31+32+33+34+35+36+39 Textielproducten voor technisch gebruik	x 1 000 EUR kg	2 700 114 392	2 513 120 107	2 010 98 529	2 362 74 551
17543700	---- Beklede textielweefsels	x 1 000 EUR kg	14 357 2 875 291	14 887 3 202 233	14 628 2 679 065	11 202 2 270 896
175438	---- Producten en artikelen van textiel, voor technisch gebruik	x 1 000 EUR kg	7 044 438 217	7 093 459 580	6 442 396 157	6 892 409 855
	waarvan:					
17543850	----- Kousen, pitten en wieken voor lampen, drijfriemen en slangen e.d., van textielstoffen, ook indien versterkt	x 1 000 EUR kg	1 234 173 816	1 405 183 608	1 237 175 575	1 167 163 587
17601	- GEBREIDE EN GEHAAKTE STOFFEN	x 1 000 EUR kg	8 036 749 723	8 434 779 977	6 701 671 374	6 065 460 098
176011	-- Poolbrei- en poolhaakwerk aan het stuk	x 1 000 EUR kg	2 217 302 420	2 137 297 497	1 855 309 045	1 828 156 240
	waarvan:					
17601170	--- Poolbrei- en poolhaakwerk, n.e.g.	x 1 000 EUR kg	1 693 214 609	1 433 203 014	1 044 194 329	1 521 110 537
17601200	-- Brei- en haakwerk (excl. poolbrei- en poolhaakwerk)	x 1 000 EUR kg	5 818 447 303	6 298 482 480	4 846 362 329	4 238 303 858
177	- GEBREIDE EN GEHAAKTE ARTIKELEN	x 1 000 EUR -	4 299	8 473	6 986	10 653
177110	-- Kousenbroeken, kousen, kniekousen, sokken en dergelijke artikelen, van brei- of haakwerk	x 1 000 EUR -	1 018	947	1 090	1 056
177210	-- Truien, jumpers, pullovers, slipovers, vesten en dergelijke artikelen, van brei- of haakwerk	x 1 000 EUR p/st	3 281 150 327	7 526 347 782	5 896 213 293	9 597 440 272
17721032	--- Truien, pullovers, sweatshirts, mouwloze vesten en vesten met mouwen, voor dames of meisjes, van wol of fijn	x 1 000 EUR p/st	156 5 721	748 34 849	974 23 877	1 441 45 088
17721071	--- Truien, enz., voor heren of voor jongens, van synth. of kunstmatige vezels	x 1 000 EUR p/st	234 17 018	956 54 719	723 42 732	963 53 903
17721072	--- Truien, enz., voor dames of voor meisjes, van synth. of kunstmatige vezels	x 1 000 EUR p/st	1 756 82 946	3 316 134 545	2 160 85 834	3 036 128 880
17721090	--- Truien, pullovers, sweatshirts, mouwloze vesten en vesten met mouwen, van textielmaterialen (excl. van wol of	x 1 000 EUR p/st	334 12 522	584 22 664	496 14 696	951 30 138

(1) Leveringen m.i.v. aan het buitenland geleverd maakloonwerk.

(2) Statistische classering van producten gekoppeld aan activiteiten - CPA (2-6 cijfers); Prodcorn-lijst (8 cijfers).

## PRODCOM - Leveringen per product

**Leveringen (1) in waarde en in hoeveelheid volgens de CPA en de Prodcorm-lijst (voorlopige cijfers) - vervolg**

Code (2)	Omschrijving	Eenheid	2002			
			Mei	Juni	Juli	Augustus
18	<b>KLEDING; BONT</b>	x 1 000 EUR	<b>29 027</b>	<b>29 835</b>	<b>40 752</b>	<b>50 245</b>
	<b>WAARVAN:</b>	-				
18101000	- KLEDING VAN LEDER OF VAN KUNSTLEDER (INCL. JASSEN EN OVERJASSEN) (EXCL. KLEDINGACCESSOIRES, SCHOEISEL EN	x 1 000 EUR p/st	92 601	73 493	856 2 125	761 1 669
182112	- LANGE EN KORTE BROEKEN EN ZOGENAAMDE AMERIKAANSE OVERALLS, WERK- EN BEDRIJFSKLEDING, VOOR HEREN	x 1 000 EUR p/st	645 38 924	697 41 606	491 28 156	496 28 206
18211241	-- Lange broeken en kniebroeken voor heren of jongens, van katoen, bedrijfs- of werkkleding	x 1 000 EUR p/st	179 11 907	207 13 513	155 9 656	137 8 140
18211245	-- Lange broeken, enz., van synth. en kunstm. vezels, voor heren/jongens, werkk.	x 1 000 EUR p/st	258 15 987	296 18 675	244 13 686	168 10 926
18211251	-- Amerikaanse overalls voor heren of jongens, van katoen, bedrijfs- of werkkleding	x 1 000 EUR p/st	86 4 163	53 2 491	27 1 276	60 2 284
18211255	-- Amerikaanse overalls voor heren of jongens, van synthetische of kunstmatige vezels, bedrijfs- of	x 1 000 EUR p/st	122 6 867	140 6 927	65 3 538	132 6 856
182130	- ANDERE WERKKLEDING	x 1 000 EUR p/st	1 118 102 691	1 281 126 158	657 78 742	899 71 039
18213013	-- Overige kleding voor heren of jongens, van katoen of van synthetische of kunstmatige vezels, bedrijfs- en werkkleding	x 1 000 EUR p/st	424 27 459	563 34 394	262 14 376	468 26 005
18213023	-- Overige kleding voor dames of meisjes, van katoen of van synthetische of kunstmatige vezels, bedrijfs- of werkkleding	x 1 000 EUR p/st	695 75 232	718 91 764	395 64 366	431 45 034
1822	- BOVENKLEDING	x 1 000 EUR p/st	8 532 310 437	9 687 314 376	17 861 492 019	24 979 709 753
18221	-- Bovenkleding van brei- of haakwerk	x 1 000 EUR p/st	612 14 762	1 038 31 584	3 336 79 314	4 496 98 287
	<b>waarvan:</b>					
18221A	--- = 11+13+14 Bovenkleding van brei- of haakwerk, n.e.g.	x 1 000 EUR p/st	567 10 721	976 25 887	3 283 74 251	4 430 92 042
18222	-- Overige bovenkleding, voor heren of voor jongens	x 1 000 EUR p/st	1 680 52 879	2 199 61 996	3 448 91 457	4 150 126 920
182221	--- Overjassen, jekkers, capes, anoraks, blousons en dergelijke artikelen, voor heren of voor jongens	x 1 000 EUR p/st	347 8 647	402 10 301	1 023 28 960	1 057 31 370
1822211	---- Regenjassen en overjassen, voor heren of jongens	x 1 000 EUR p/st	97 1 427	121 981	386 4 768	495 11 247
1822212	---- Anoraks en blousons, voor heren of jongens	x 1 000 EUR p/st	250 7 220	282 9 320	637 24 192	563 20 123
182222	--- Kostuums en ensembles voor heren of voor jongens	x 1 000 EUR p/st	452 2 860	527 2 709	676 8 822	605 6 482
182223	--- Colbertjassen, blazers en dergelijke, voor heren of voor jongens	x 1 000 EUR p/st	64 923	130 1 514	439 4 286	298 3 438
	<b>waarvan:</b>					
18222339	---- Colbertjasjes en blazers voor heren of jongens, van textielmaterialen (excl. van katoen, wol of fijn dierlijk haar,	x 1 000 EUR p/st	43 767	66 925	72 585	142 1 653
182224	--- Lange en korte broeken en zogenaamde Amerikaanse overalls, voor heren of voor jongens	x 1 000 EUR p/st	818 40 449	1 140 47 472	1 310 49 389	2 189 85 630
18222445	---- Pantalons voor heren of jongens, van synthetische of kunstmatige vezels (excl. gebreid of gehaakt, bedrijfs- of	x 1 000 EUR p/st	532 30 802	456 25 723	406 22 564	769 40 069

(1) Leveringen m.i.v. aan het buitenland geleverd maakloonwerk.

(2) Statistische classering van producten gekoppeld aan activiteiten - CPA (2-6 cijfers); Prodcorm-lijst (8 cijfers).

**Leveringen (1) in waarde en in hoeveelheid volgens de CPA en de Prodcom-lijst  
(voorlopige cijfers) - vervolg**

Code (2)	Omschrijving	Eenheid	2002			
			Mei	Juni	Juli	Augustus
18223	-- Overige bovenkleding, voor dames of voor meisjes	x 1 000 EUR p/st	6 240 242 796	6 450 220 796	11 078 321 248	16 334 484 546
182231	--- Mantels, capes, anoraks, blousons en dergelijke artikelen, voor dames of voor meisjes	x 1 000 EUR p/st	237 8 053	499 21 747	2 786 94 158	3 094 91 420
182232	--- Mantelpakken en broekpakken voor dames of voor meisjes	x 1 000 EUR p/st	142 10 409	173 7 648	149 6 550	367 16 988
182233	--- Blazers en jasjes voor dames of voor meisjes waarvan:	x 1 000 EUR p/st	1 256 25 947	1 059 20 854	2 471 36 940	3 654 58 316
18223339	---- Jasjes en blazers voor dames of meisjes, van textielmaterialen (excl. van katoen, wol of fijn dierlijk haar,	x 1 000 EUR p/st	873 19 831	826 16 991	1 392 25 832	2 640 47 362
182234	--- Japonnen, rokken en broekrokken voor dames of voor meisjes waarvan:	x 1 000 EUR p/st	3 663 142 044	3 820 114 350	4 190 115 266	6 860 181 619
1822347	---- Japonnen, voor dames of meisjes	x 1 000 EUR p/st	2 143 74 867	2 286 58 030	1 695 36 116	4 185 89 544
18223481	---- Rokken en broekrokken voor dames of meisjes, van katoen (excl. gebreid of gehaakt)	x 1 000 EUR p/st	32 1 312	139 4 493	298 4 567	112 3 768
18223485	---- Rokken voor dames of meisjes, van synthetische of kunstmatige vezels (excl. gebreid of gehaakt)	x 1 000 EUR p/st	642 41 577	539 30 176	841 48 951	1 219 59 363
182235	--- Lange en korte broeken en zogenaamde Amerikaanse overalls, voor dames of voor meisjes waarvan:	x 1 000 EUR p/st	942 56 343	899 56 197	1 483 68 334	2 359 136 203
18223543	---- Pantalons voor dames of meisjes, van katoen (excl. gesneden corduroy, denim, gebreid of gehaakt, bedrijfs- of	x 1 000 EUR p/st	120 2 509	174 4 737	396 12 072	492 22 355
18223546	---- Pantalons voor dames of meisjes, van synthetische vezels (excl. gebreid of gehaakt, bedrijfs- of werkkleding)	x 1 000 EUR p/st	477 38 209	566 45 504	534 45 477	1 060 77 944
1823	- ONDERKLEDING	x 1 000 EUR -	13 090	11 629	13 394	17 555
18231	-- Onderkleding van brei- of haakwerk waarvan:	x 1 000 EUR p/st	2 787 331 447	2 351 383 889	2 741 340 494	2 954 326 781
18231220	--- Onderbroeken en slips voor heren of jongens, gebreid of gehaakt (incl. boxer shorts)	x 1 000 EUR p/st	279 111 318	346 153 849	325 134 955	352 124 557
18232	-- Overige onderkleding	x 1 000 EUR -	9 417	8 340	9 362	11 915
18232A	---- 21+22 Onderkleding, voor heren of jongens waarvan:	x 1 000 EUR p/st	903 56 622	614 34 688	784 39 346	1 150 63 910
18232111	---- Overhemden voor heren of jongens, van katoen (excl. gebreid of gehaakt)	x 1 000 EUR p/st	218 13 291	320 14 837	390 12 456	389 12 738
18232115	---- Overhemden voor heren of jongens, van synthetische of kunstmatige vezels (excl. gebreid of gehaakt)	x 1 000 EUR p/st	72 5 997	76 5 516	77 2 674	190 10 941
18232B	---- 23+25 Onderkleding, voor dames of meisjes waarvan:	x 1 000 EUR p/st	8 250 390 878	6 913 359 442	7 758 358 584	9 265 417 484
18232311	---- Blouses en overhemdblouses voor dames of meisjes, van katoen (excl. gebreid of gehaakt)	x 1 000 EUR p/st	31 3 256	89 9 693	302 21 032	301 26 374
18232550	---- Step-ins, jarretelgordels, corseletten (incl. body's met verstelbare bandjes)	x 1 000 EUR p/st	923 39 142	578 29 874	610 32 304	642 25 053

(1) Leveringen m.i.v. aan het buitenland geleverd maakloonwerk.

(2) Statistische classering van producten gekoppeld aan activiteiten - CPA (2-6 cijfers); Prodcom-lijst (8 cijfers).

# PRODCOM - Leveringen per product

## Leveringen (1) in waarde en in hoeveelheid volgens de CPA en de Prodcorm-lijst (voorlopige cijfers) - vervolg

Code (2)	Omschrijving	Eenheid	2002			
			Mei	Juni	Juli	Augustus
182324	--- Onderhemden, onderjurken, onderrokken, slips, nachthemden, badjassen, enz. voor dames of voor meisjes waarvan:	x 1 000 EUR p/st	264 24 449	813 74 343	819 66 617	1 500 91 459
182324B	---- = 24.6+89 Kamerjassen, négligés en slips van ander textiel, niet in breistof, voor dames of meisjes	x 1 000 EUR p/st	133 12 921	397 31 148	478 32 150	676 41 943
182330	-- T-shirts, borstrokken en onderhemden, van brei- of haakwerk	x 1 000 EUR p/st	886 145 681	938 188 121	1 291 189 479	2 685 212 828
18233030	--- T-shirts, singlets e.d., van katoen, gebreid of gehaakt (incl. body's met aangeknippte of heel kort mouwtje)	x 1 000 EUR p/st	369 71 632	527 132 021	994 147 340	2 207 144 265
18233090	--- T-shirts, singlets e.d., van katoen, gebreid of gehaakt (incl. body's) (excl. katoen)	x 1 000 EUR p/st	517 74 049	411 56 100	297 42 139	479 68 563
1824	- OVERIGE KLEDING EN TOEBEHOREN, N.E.G.	x 1 000 EUR -	2 319	3 192	4 061	4 346
	WAARVAN:					
18241	-- Babykleding, trainingspakken en andere kleding, kledingtoebehoren en delen van kleding, van brei- of haakwerk	x 1 000 EUR -	509	822	1 130	866
18241100	--- Babykleding en toebehoren, gebreid of gehaakt, voor kinderen <=86 cm	x 1 000 EUR -	93	249	646	492
182412	--- Trainingspakken, skipakken, badpakken en zwembroeken en andere kleding van brei- of haakwerk	x 1 000 EUR -	397	531	396	272
18241A	--- = 13+14 Kledingtoebehoren in breigoedstof	x 1 000 EUR -	20	42	87	101
18242	-- Andere babykleding, andere kleding en kledingtoebehoren van textielstoffen waarvan:	x 1 000 EUR -	1 282	1 491	1 633	1 830
182423	--- Zakdoeken, sjaals, dassen, handschoenen en ander geconfectioneerd kledingtoebehoren; delen van kleding of	x 1 000 EUR -	358	353	609	652
19	LEDER EN LEDERWAREN	x 1 000 EUR -	11 890	11 846	9 389	10 237
	WAARVAN:					
1930	- SCOEISEL	x 1 000 EUR -	1 562	1 810	1 989	2 447
	WAARVAN:					
19301	-- Schoeisel, ander dan sportschoeisel en beschermend schoeisel	x 1 000 EUR pa	569 15 191	748 17 387	1 217 18 018	1 483 27 858
20	HOUT EN PRODUKTEN VAN HOUT EN KURK (EXCLUSIEF MEUBELN), ARTIKELN VAN RIET EN VAN VLECHTWERK	x 1 000 EUR -	205 932	209 206	173 698	158 661
2010	- HOUT, GEZAAGD, GESCHAAFD OF GEIMPREGNEERD	x 1 000 EUR -	35 888	36 701	27 662	26 465
	WAARVAN:					
201010	-- Hout, overlans gezaagd of afgestoken, gesneden of geschild, met een dikte van meer dan 6 mm; niet geimpregneerd waarvan:	x 1 000 EUR -	28 123	29 159	22 222	21 217
20101035	--- Sparhout: Picea abies Karst., Abies alba Mill.	x 1 000 EUR m3	8 674 60 375	9 729 65 642	9 135 67 677	7 062 45 589
20101039	--- Naaldhout, plankjes, > 6 mm < 12,5 mm, gezaagd hout n.e.g.	x 1 000 EUR m3	3 435 25 132	4 260 29 373	2 962 21 424	2 369 17 208
20101077	--- Plankjes voor parketvloeren, van eikehout	x 1 000 EUR m2	1 049 39 751	984 38 407	603 21 744	918 34 221
20102	-- Hout waarvan ten minste een zijde over de gehele lengte is geprofileerd; houtwol; houtmeel; hout in plakjes, e.d.	x 1 000 EUR -	3 551	4 185	3 170	3 075

(1) Leveringen m.i.v. aan het buitenland geleverd maakloonwerk.

(2) Statistische classering van producten gekoppeld aan activiteiten - CPA (2-6 cijfers); Prodcorm-lijst (8 cijfers).

**Leveringen (1) in waarde en in hoeveelheid volgens de CPA en de Prodcorm-lijst  
(voorlopige cijfers) - vervolg**

Code (2)	Omschrijving	Eenheid	2002			
			Mei	Juni	Juli	Augustus
201021	--- Hout waarvan ten minste een zijde over de gehele lengte is geprofileerd	x 1 000 EUR -	2 421	2 829	2 306	1 922
201023	--- Hout in plakjes, spanen of kleine stukjes	x 1 000 EUR kg	1 130 28 728 292	1 356 29 911 161	864 20 431 858	1 153 27 496 832
20103116	-- Palen, naaldhout, geïnjecteerd/geïmpregneerd	x 1 000 EUR m3	1 272 9 599	1 155 11 491	782 5 704	554 3 450
201040	-- Zaagsel, resten en afval van hout	x 1 000 EUR kg	1 752 423 461 101	1 698 70 645 642	1 158 43 763 604	1 121 40 525 210
20104005	--- Zaagsel	x 1 000 EUR kg	274 12 290 570	410 24 141 654	186 9 260 469	212 9 532 738
20104009	--- Resten en afval van hout (ook geperst)	x 1 000 EUR kg	1 477 411 170 531	1 288 46 503 988	972 34 503 135	910 30 992 472
2020	- FINEER; DUPLEX-, TRIPLEX- EN MULTIPLEXHOUT, MEUBELPLAAT, SPAANPLAAT, VEZELPLAAT EN ANDERE PANELEN EN PLATEN	x 1 000 EUR -	64 517	66 515	51 569	48 421
20201	-- Platen en panelen	x 1 000 EUR -	61 010	62 484	49 406	45 696
202011	--- Triplex- en multiplexhout, enkel bestaande uit houten platen	x 1 000 EUR m3	1 617 96 392	1 622 154 469	1 185 105 371	1 296 50 151
202012	--- Ander triplex- en multiplexhout, met finer bekleed hout en op dergelijke wijze gelaagd houtwaarvan:	x 1 000 EUR m3	6 227 17 050	6 722 17 906	5 468 15 333	4 630 11 887
20201239	---- Ander triplex-/multiplex-/met finer bekleed hout, tenminste één buitenste laag geen naaldhout	x 1 000 EUR m3	2 884 4 658	3 515 5 564	2 382 3 876	2 474 4 196
202013	--- Spaanplaat en dergelijke plaat van hout of van andere houtachtige stoffen waarvan:	x 1 000 EUR m3	46 956 279 269	47 954 287 847	37 636 227 917	35 638 224 954
20201333	---- Spaanplaat e.d. plaat van hout, onbewerkt of gladgeschuurd (excl. 'waferboard')	x 1 000 EUR m3	30 505 225 961	29 028 227 923	22 490 178 940	22 244 182 260
20201335	---- Spaanplaat en dergelijke plaat van hout, aan de oppervlakte bedekt met decoratieve gelaagde kunststof (excl. 'waferboard')	x 1 000 EUR m3	3 154 6 002	3 325 6 283	2 343 4 496	2 597 5 073
20201337	---- Spaanplaat e.d. plaat van hout, bekleed met papier geïmpregneerd met melamine (excl. 'waferboard')	x 1 000 EUR m3	12 290 43 403	14 592 50 322	12 167 41 579	9 912 34 753
202014	--- Vezelplaat van houtvezels of van andere houtachtige stoffen	x 1 000 EUR m2	6 211 2 309 359	6 186 2 447 275	5 116 2 172 313	4 132 1 799 777
20202	-- Fineer; hout in platen voor de vervaardiging van triplex- en multiplexhout; verdicht hout	x 1 000 EUR -	3 507	4 031	2 163	2 724
202021	--- Fineer en hout in platen voor de vervaardiging van triplex- en multiplexhout, niet meer dan 6 mm dik	x 1 000 EUR -	3 105	3 652	1 972	2 414
20202200	--- Verdicht hout, in blokken, planken, stroken of profielen	x 1 000 EUR m3	402 5 127	379 2 244	192 228	310 1 374
2030	- SCHRIJN- EN TIMMERWERK VOOR BOUWWERKEN	x 1 000 EUR -	81 633	83 311	73 243	64 502
20301	-- Schrijn- en timmerwerk voor bouwwerken	x 1 000 EUR -	76 070	77 218	69 197	60 735
203011	--- Vensters, vensterdeuren, alsmede kozijnen daarvoor deuren en kozijnen daarvoor, alsmede drempels, van hout	x 1 000 EUR p/st	17 581 158 043	21 101 192 454	12 255 135 980	15 416 141 628

(1) Leveringen m.i.v. aan het buitenland geleverd maakloonwerk.

(2) Statistische classering van producten gekoppeld aan activiteiten - CPA (2-6 cijfers): Prodcorm-lijst (8 cijfers).

# PRODCOM - Leveringen per product

## Leveringen (1) in waarde en in hoeveelheid volgens de CPA en de Prodcom-lijst (voorlopige cijfers) - vervolg

Code (2)	Omschrijving	Eenheid	2002			
			Mei	Juni	Juli	Augustus
20301110	---- Vensters en vensterdeuren, alsmede kozijnen daarvoor, van hout	x 1 000 EUR p/st	8 492 21 872	10 110 25 717	6 361 17 492	7 252 19 010
20301150	---- Deuren (incl. kozijnen daarvoor, alsmede drempels), van hout	x 1 000 EUR p/st	9 088 136 171	10 991 166 737	5 894 118 488	8 164 122 618
20302000	-- Geprefabriceerde bouwwerken van hout	x 1 000 EUR -	5 563	6 093	4 046	3 767
20401	- HOUTEN EMBALLAGE	x 1 000 EUR -	17 546	16 445	15 702	14 834
204011	-- Laadborden, laadkisten en andere laadplateaus	x 1 000 EUR p/st	12 864 1 971 844	11 750 1 857 980	11 640 1 842 720	10 544 1 644 369
20401133	--- Pallets, opzetframes voor pallets	x 1 000 EUR p/st	12 065 1 900 562	10 947 1 782 895	10 845 1 779 049	9 790 1 596 922
20401135	--- Laadkisten en andere laadplateaus, van hout	x 1 000 EUR p/st	799 71 282	802 75 085	795 63 671	753 47 447
204012	-- Andere houten emballage, alsmede delen daarvan	x 1 000 EUR kg	4 682 9 180 414	4 695 9 570 037	4 062 7 590 930	4 290 8 244 134
205	- OVERIGE PRODUCTEN VAN HOUT; ARTIKELEN VAN KURK, VAN RIET EN VAN VLECHTWERK WAARVAN:	x 1 000 EUR -	6 347	6 234	5 523	4 439
20511450	-- Andere houtwaren (excl. opzetframes voor pallets)	x 1 000 EUR -	4 282	4 566	4 371	2 999
21	<b>PULP, PAPIER EN PAPIERWAREN</b>	x 1 000 EUR -	<b>317 310</b>	<b>324 333</b>	<b>300 491</b>	<b>277 490</b>
211	- PULP, PAPIER EN KARTON	x 1 000 EUR -	144 705	151 210	135 999	123 497
	WAARVAN:					
21125	-- Bewerkt papier en bewerkt karton	x 1 000 EUR -	111 202	118 236	104 350	94 930
	waarvan:					
211256	--- Papier, karton, e.d., van een deklaag voorzien, geïmpregneerd, bekleed, versierd of bedrukt, op rollen of in bladen waarvan:	x 1 000 EUR kg	25 907 9 330 516	27 397 9 709 928	23 274 8 600 991	19 843 7 537 054
21125670	---- Papier en karton, gewast, geparaffineerd, ..., geolied of geglycerineerd	x 1 000 EUR kg	55 29 452	100 50 675	60 29 399	42 20 994
21126000	-- Resten en afval van papier of van karton	x 1 000 EUR kg	98 1 542 954	151 2 452 718	107 1 577 100	101 1 578 975
212	- PAPIER- EN KARTONWAREN	x 1 000 EUR -	172 605	173 122	164 491	153 993
21211	-- Gegolfd papier en golfkarton en verpakkingsmateriaal van papier en karton	x 1 000 EUR kg	98 657 94 392 235	100 593 96 176 962	93 587 89 281 244	90 339 81 729 879
21211100	--- Gegolfd papier en gegolfd karton, ook indien geperforeerd	x 1 000 EUR kg	541 847 766	551 866 875	363 538 580	385 584 977
212112	--- Zakken van papier	x 1 000 EUR kg	9 908 4 343 852	11 072 5 187 914	8 477 3 934 923	8 296 3 636 362
21211230	---- Zakken met een bodembreedte van 40 cm of meer	x 1 000 EUR kg	4 429 2 238 484	4 629 2 733 686	4 491 2 286 752	3 464 1 862 843
21211250	---- Zakken, incl. puntzakken, n.e.g.	x 1 000 EUR kg	5 479 2 105 368	6 443 2 454 228	3 986 1 648 171	4 833 1 773 519

(1) Leveringen m.i.v. aan het buitenland geleverd maakloonwerk.

(2) Statistische classering van producten gekoppeld aan activiteiten - CPA (2-6 cijfers); Prodcom-lijst (8 cijfers).



**Leveringen (1) in waarde en in hoeveelheid volgens de CPA en de Prodcom-lijst  
(voorlopige cijfers) - vervolg**

Code (2)	Omschrijving	Eenheid	2002			
			Mei	Juni	Juli	Augustus
21211300	--- Dozen van gegolfd papier of van gegolfd karton	x 1 000 EUR kg	52 552 61 559 308	53 769 62 785 265	50 292 57 564 879	47 370 52 630 661
21211400	--- Vouwdozen, andere dan van gegolfd papier of van gegolfd karton	x 1 000 EUR kg	28 378 24 376 750	28 097 24 296 900	27 248 24 295 204	26 575 21 409 910
212115	--- Kartonnagewerk voor kantoorgebruik, voor winkelgebruik en dergelijke	x 1 000 EUR kg	7 278 3 264 559	7 103 3 040 008	7 207 2 947 658	7 712 3 467 969
21211530	---- Andere verpakkingsmiddelen, incl. hoezen voor grammofoonplaten, n.e.g.	x 1 000 EUR kg	6 469 3 022 790	6 356 2 842 221	6 363 2 795 830	6 895 3 244 707
21211550	---- Kartonnagewerk voor kantoor- of winkelgebruik, n.e.g.	x 1 000 EUR kg	808 241 769	746 197 787	844 151 828	817 223 262
21221	-- Huishoudelijke en sanitaire papierwaren	x 1 000 EUR kg	36 585 17 490 883	35 451 17 029 291	36 867 17 447 367	33 822 16 531 856
21231	-- Kantoorbenodigdheden van papier	x 1 000 EUR -	6 052	6 340	4 972	5 030
	<b>waarvan:</b>					
212312	---- Enveloppen, postbladen, briefkaarten (andere dan prentbriefkaarten) van papier of van kartonwaarvan:	x 1 000 EUR kg	4 795 2 434 063	5 043 2 663 278	3 764 1 871 871	4 079 2 067 926
21231230	---- Enveloppen	x 1 000 EUR kg	4 795 2 434 063	5 043 2 663 278	3 764 1 871 871	4 079 2 067 926
21241	-- Behangselpapier	x 1 000 EUR kg	5 147 1 369 886	4 984 1 450 105	4 341 1 209 787	2 996 863 510
21251	-- Overige papier- en kartonwaren n.e.g.	x 1 000 EUR -	26 164	25 754	24 724	21 806
212512	--- Etiketten van papier of van karton	x 1 000 EUR kg	18 097 2 603 370	17 611 2 378 383	17 479 2 537 015	14 991 2 342 345
21251235	---- Bedrukte etiketten van papier of karton, zelfklevend	x 1 000 EUR kg	10 066 911 357	10 021 900 418	9 709 909 263	8 734 797 135
21251239	---- Bedrukte etiketten van papier of karton, andere	x 1 000 EUR kg	7 360 1 605 599	6 887 1 380 176	7 122 1 549 830	5 556 1 444 221
2125125A	---- = 12.55+59 Etiketten van alle soorten, van papier of karton (excl. bedrukte)	x 1 000 EUR kg	672 86 414	703 97 789	649 77 922	701 100 989
212514	--- Sigarettenpapier; klossen, hulzen, buisjes, spoelen e.d. opwindmiddelen; filterpapier en karton; overige n.e.g.waarvan:	x 1 000 EUR -	8 067	8 143	7 245	6 814
2125140A	---- = 14.13+20+51+53+55+57 Andere werken van papierstof, karton, n.e.g.	x 1 000 EUR kg	3 800 2 071 333	3 985 2 033 975	3 556 1 666 398	4 183 1 524 996
21251430	---- Klossen, hulzen, ... en dergelijke opwindmiddelen, van papier/karton, n.e.g.	x 1 000 EUR kg	2 020 3 053 050	1 898 2 923 280	1 951 2 882 820	1 202 1 742 943
22	<b>DRUKWERK EN OPGENOMEN MEDIA</b>	x 1 000 EUR -	404 437	388 902	289 686	342 626
	<b>WAARVAN:</b>					
2211	- BOEKEN	x 1 000 EUR p/st	67 056 11 811 850	58 908 12 113 441	49 453 10 992 039	59 392 9 385 853
	<b>WAARVAN:</b>					
22112010	-- Andere boeken, brochures en derg. drukwerk	x 1 000 EUR p/st	20 819 4 059 015	24 781 4 888 870	20 922 4 817 758	20 999 4 581 900
22113	-- Woordenboeken, kaarten en gedrukte muziek	x 1 000 EUR p/st	702 1 275 724	1 109 261 162	384 78 646	479 238 741

(1) Leveringen m.i.v. aan het buitenland geleverd maakloonwerk.

(2) Statistische classering van producten gekoppeld aan activiteiten - CPA (2-6 cijfers); Prodcom-lijst (8 cijfers).

# PRODCOM - Leveringen per product

## Leveringen (1) in waarde en in hoeveelheid volgens de CPA en de Prodcom-lijst (voorlopige cijfers) - vervolg

Code (2)	Omschrijving	Eenheid	2002			
			Mei	Juni	Juli	Augustus
22121000	- COURANTEN EN TIJDSCHRIFTEN, VIER KEER OF MEER PER WEEK VERSCHIJNEND	x 1 000 EUR p/st	44 263 46 796 872	43 723 47 490 570	35 260 44 585 035	33 499 44 553 851
22131000	- COURANTEN EN TIJDSCHRIFTEN, MINDER DAN VIER KEER PER WEEK VERSCHIJNEND	x 1 000 EUR p/st	67 040 73 169 060	60 572 62 769 818	44 515 58 838 055	49 246 52 787 595
22151	- BRIEFKAARTEN, WENSKAARTEN, PRENTEN EN ANDER DRUKWERK WAARVAN:	x 1 000 EUR -	2 303	2 998	1 558	1 490
221511	-- Prentbriefkaarten en andere gedrukte briefkaarten; gedrukte kaarten met wensen en dergelijke	x 1 000 EUR -	2 157	2 540	1 310	1 307
222	- DRUKKERIJEN EN DIENSTEN IN VERBAND MET DRUKKERIJEN	x 1 000 EUR -	214 837	213 170	152 819	189 400
22211000	-- Drukken van kranten en tijdschriften, vier keer of meer per week verschijnend	x 1 000 EUR -	6 364	6 605	5 721	6 219
2222	-- Diensten in verband met drukkerijen n.e.g.	x 1 000 EUR -	184 262	181 981	128 853	162 811
22221	--- Postzegels; cheques, bankbiljetten, aandelen; reclaimedrukwerk, e.d.; ander drukwerk n.e.g.	x 1 000 EUR -	98 159	97 749	68 874	91 243
22221100	---- "Nieuwe postzegels; gezegeld papier; cheques; bankbiljetten, enz."	x 1 000 EUR -	878	1 114	591	978
222212	---- Reclaimedrukwerk, handescatalogi en dergelijke	x 1 000 EUR -	70 474	68 826	47 260	68 698
22221230	----- Handescatalogi	x 1 000 EUR -	7 522	8 001	6 070	8 011
22221250	----- Ander reclaimedrukwerk e.d. (excl. handescatalogi)	x 1 000 EUR -	62 952	60 824	41 190	60 687
22221300	---- Ander drukwerk, n.e.g.	x 1 000 EUR -	26 807	27 810	21 023	21 567
222220	--- Registers, comptabiliteitsboeken, opbergmappen, formulieren en dergelijke artikelen, van papier of van kartonwaarvan:	x 1 000 EUR -	13 209	17 162	15 354	14 761
22222013	---- Registers, comptabiliteitsboeken, order- en kwitantieboekjes, papier/karton	x 1 000 EUR kg	100 32 053	114 35 774	67 21 596	84 25 774
22222050	---- Opbergmappen, mappen en banden, omslagen voor dossiers, van papier of karton	x 1 000 EUR kg	1 020 537 946	1 268 713 124	1 206 705 152	935 579 610
22222075	---- Sets kettingformulieren, ook met carbonpapier	x 1 000 EUR kg	7 271 2 347 464	7 817 2 546 342	5 585 1 900 534	5 884 1 904 256
22222079	---- Andere sets formulieren, ook met carbonpapier	x 1 000 EUR kg	916 155 425	1 183 291 189	915 171 856	638 154 937
22222090	---- Onderleggers, boekomslagen en andere papierwaren	x 1 000 EUR -	870	1 375	1 353	820
22223	--- Drukkerijen, andere dan dagbladdrukkerijen	x 1 000 EUR -	72 893	67 070	44 625	56 807
22223100	---- Drukken van boeken, brochures en dergelijk drukwerk, prentenalbums ..., kleurboeken, geschreven of gedrukte muziek	x 1 000 EUR -	20 869	22 591	15 952	21 409
222232	---- Andere drukkerijen n.e.g.	x 1 000 EUR -	52 024	44 479	28 674	35 398
	waarvan:					

(1) Leveringen m.i.v. aan het buitenland geleverd maakloonwerk.

(2) Statistische classering van producten gekoppeld aan activiteiten - CPA (2-6 cijfers); Prodcom-lijst (8 cijfers).

**Leveringen (1) in waarde en in hoeveelheid volgens de CPA en de Prodcorn-lijst  
(voorlopige cijfers) - vervolg**

Code (2)	Omschrijving	Eenheid	2002			
			Mei	Juni	Juli	Augustus
22223220	----- Drukken van kranten en tijdschriften, minder dan vier keer per week verschijnend	x 1 000 EUR -	46 865	39 265	24 135	31 118
22223230	----- Drukken van cartografische werken van alle soorten	x 1 000 EUR -	248	236	118	178
22223270	----- Drukken van prenten, gravures en foto's	x 1 000 EUR -	86	89	92	62
22223290	----- Drukken van ander drukwerk n.e.g., (op kunststofetiketten of -zakken, glas, porselein,...) excl. drukwerk op textiel	x 1 000 EUR -	4 668	4 684	3 951	3 546
222310	- - <b>Boekbinden en afwerking</b>	x 1 000 EUR -	<b>5 261</b>	<b>5 456</b>	<b>4 320</b>	<b>4 907</b>
22231010	--- Afwerken van boeken en dergelijke artikelen (vouwen, lijmen, snijden, inbinden e.d.)	x 1 000 EUR -	957	998	532	455
22231030	--- Afwerken van brochures, tijdschriften, catalogi, reclamemateriaal, prospectussen, enz. (vouwen, lijmen, snijden e.d.)	x 1 000 EUR -	3 781	3 866	3 149	3 792
22231050	--- Afwerken van ander drukwerk, bedrukt papier en bedrukt karton	x 1 000 EUR -	524	592	639	661
2224	- - <b>Zetten en stereotyperen</b>	x 1 000 EUR -	<b>13 378</b>	<b>13 730</b>	<b>10 032</b>	<b>11 153</b>
22241000	--- Zetten en vervaardiging van drukplaten	x 1 000 EUR -	9 883	9 773	7 380	7 643
22242000	--- Drukletters, clichés, drukplaten, drukcilinders en dergelijke	x 1 000 EUR -	3 495	3 957	2 653	3 510
22251000	- - <b>Overige grafische dienstverlening</b>	x 1 000 EUR -	<b>5 572</b>	<b>5 398</b>	<b>3 893</b>	<b>4 310</b>
24	<b>CHEMISCHE PRODUCTEN EN SYNTHETISCHE OF KUNSTMATIGE VEZELS</b>	x 1 000 EUR -	<b>2 146 625</b>	<b>2 139 653</b>	<b>2 109 084</b>	<b>1 869 116</b>
241	- CHEMISCHE BASISPRODUCTEN	x 1 000 EUR -	1 281 301	1 232 421	1 261 661	1 104 912
24111	- - <b>Industriële gassen</b>	x 1 000 EUR -	<b>20 442</b>	<b>19 156</b>	<b>20 603</b>	<b>19 972</b>
241111	--- Waterstof, argon, edelgassen, stikstof en zuurstof waarvan:	x 1 000 EUR m3	18 926 422 594 019	17 570 388 333 744	18 779 423 724 081	18 456 406 404 747
24111120	---- Argon	x 1 000 EUR m3	2 420 4 981 165	2 518 4 829 676	2 561 5 348 322	2 560 4 882 562
24111160	---- Stikstof	x 1 000 EUR m3	5 646 205 627 370	5 417 197 114 823	5 505 207 014 324	5 337 198 324 592
24111170	---- Zuurstof	x 1 000 EUR m3	8 794 208 758 357	7 935 185 086 477	8 606 206 327 478	8 494 199 694 672
241112	--- Koolstofdioxide en andere anorganische zuurstofverbindingen van niet-metalen n.e.g.	x 1 000 EUR kg	1 409 8 063 258	1 469 10 282 071	1 719 11 117 957	1 417 8 096 791
24111300	--- "Vloerbare lucht; samengeperste lucht"	x 1 000 EUR kg	107 26 479	117 30 275	105 28 827	98 29 241
2412	- - <b>Kleurstoffen en pigmenten</b>	x 1 000 EUR -	<b>68 522</b>	<b>70 098</b>	<b>59 789</b>	<b>44 260</b>

(1) Leveringen m.i.v. aan het buitenland geleverd maakloonwerk.

(2) Statistische classering van producten gekoppeld aan activiteiten - CPA (2-6 cijfers); Prodcorn-lijst (8 cijfers).

## PRODCOM - Leveringen per product

**Leveringen (1) in waarde en in hoeveelheid volgens de CPA en de Prodcorm-lijst (voorlopige cijfers) - vervolg**

Code (2)	Omschrijving	Eenheid	2002			
			Mei	Juni	Juli	Augustus
24121	--- Oxyden, peroxyden en hydroxyden	x 1 000 EUR	26 929	27 161	21 044	17 195
	waarvan:	-				
241213	---- Andere oxyden, hydroxyden en peroxyden van metalen	x 1 000 EUR kg	11 032 2 647 786	13 246 2 090 530	10 353 1 958 918	8 359 1 921 990
24122	--- Looi- en verextracten; looizuur (tannine) en derivaten daarvan; kleuren verfstoffen n.e.g.waarvan:	x 1 000 EUR	41 593	42 937	38 745	27 064
241221	---- Synthetische organische kleurstoffen en preparaten op basis daarvan	x 1 000 EUR kg	14 957 3 520 685	16 764 3 950 053	15 415 3 143 402	9 821 2 370 245
24122150	----- Andere synthetische organische kleurstoffen	x 1 000 EUR kg	7 688 924 903	7 976 910 872	9 023 1 023 497	4 530 604 601
24122470	---- Andere kleur- en verfstoffen, preparaten en luminoforen	x 1 000 EUR kg	13 538 6 719 480	13 892 6 959 587	11 642 5 704 190	9 337 4 450 864
2413	<b>-- Overige anorganische chemische basisproducten</b>	x 1 000 EUR	<b>79 879</b>	<b>66 706</b>	<b>75 958</b>	<b>69 987</b>
	<b>waarvan:</b>	-				
24131	--- Chemische elementen n.e.g.; anorganische zuren en verbindingen daarvan	x 1 000 EUR	37 617	30 572	34 156	33 150
241314	---- Waterstofchloride; oleum; difosforpenta-oxide; andere anorganische zuren; silicium- en zwaveldioxydewaarvan:	x 1 000 EUR	21 326	17 534	20 515	18 831
24131433	----- Zwavelzuur	x 1 000 EUR kg SO <sub>2</sub>	2 053 74 026 677	1 862 54 694 738	1 876 60 635 044	1 818 53 911 685
24131455	----- Fosforzuur en polyfosforzuren	x 1 000 EUR kg P <sub>2</sub> O <sub>5</sub>	9 177 17 557 205	8 458 16 235 499	11 738 22 864 522	10 482 22 515 881
241315	---- Oxyden, hydroxyden en peroxyden; hydrazine en hydroxylamine, alsmede anorganische zouten daarvan	x 1 000 EUR	11 110	8 215	7 845	8 713
24131527	----- Natriumhydroxyde in waterige oplossing (natronloog)	x 1 000 EUR kg NaOH	7 503 47 638 324	4 441 38 503 922	4 436 49 236 301	6 258 35 664 515
24132	--- Verbindingen van metalen met halogenen; hypochlorieten, chloraten en perchloraten	x 1 000 EUR	4 798	4 171	4 238	4 272
241321	---- Verbindingen van metalen met halogenen	x 1 000 EUR	2 673	2 168	1 781	2 023
241322	---- Hypochlorieten, chloraten en perchloraten	x 1 000 EUR	2 125	2 003	2 457	2 249
24133	--- Sulfiden, sulfaten; nitraten, fosfaten en carbonaten	x 1 000 EUR	26 920	22 040	27 376	24 781
241331	---- Sulfiden, sulfieten en sulfaten	x 1 000 EUR	5 660	4 959	4 898	4 478
	<b>waarvan:</b>	-				
24133157	----- Sulfaten, excl. aluminium- en bariumsulfaat	x 1 000 EUR kg	3 186 14 351 482	2 813 12 986 221	2 230 12 516 128	2 238 9 472 449
241332	---- Fosfinaten, fosfonaten, fosfaten en polyfosfaten	x 1 000 EUR	16 708	12 786	18 065	15 984
241333	---- Carbonaten	x 1 000 EUR	4 551	4 294	4 412	4 319
241352	--- Cyaniden en cyanaten (inclusief verbindingen); silicaten; boraten; perboraten; anorganische zouten en peroxozouten	x 1 000 EUR	4 161	3 852	4 291	2 794

(1) Leveringen m.i.v. aan het buitenland geleverd maakloonwerk.

(2) Statistische classering van producten gekoppeld aan activiteiten - CPA (2-6 cijfers): Prodcorm-lijst (8 cijfers).

**Leveringen (1) in waarde en in hoeveelheid volgens de CPA en de Prodcorn-lijst  
(voorlopige cijfers) - vervolg**

Code (2)	Omschrijving	Eenheid	2002			
			Mei	Juni	Juli	Augustus
2414	-- Overige organische chemische basisproducten	x 1 000 EUR -	423 635	423 317	446 526	398 472
24141	--- Koolwaterstoffen en derivaten daarvan	x 1 000 EUR -	138 476	142 006	149 349	130 271
	waarvan:					
241411	---- Acyclische koolwaterstoffen	x 1 000 EUR kg	84 915 213 448 833	88 735 205 589 796	94 504 228 882 577	81 622 194 007 922
	waarvan:					
24141130	----- Ethyleen	x 1 000 EUR kg	43 863 113 517 548	48 884 112 923 931	45 394 117 494 241	40 529 103 239 356
241412	---- Cyclische koolwaterstoffen	x 1 000 EUR kg	39 606 126 608 094	35 140 111 053 453	40 778 127 645 265	37 646 119 233 028
	waarvan:					
24141223	----- Benzeen	x 1 000 EUR kg	16 988 47 419 134	11 488 30 526 572	14 450 39 524 986	15 068 42 855 273
241414	---- Sulfo-, nitro- en nitrosoderivaten van koolwaterstoffen, ook indien gehalogeneerd	x 1 000 EUR kg	2 579 3 292 474	14 045 22 777 970	5 429 11 336 016	3 942 6 592 393
24142	--- Alcoholen, fenolen, fenolalcoholen, alsmede, halogeen-, sulfo-, nitro-, en nitrosoderivaten daarvan; industriële	x 1 000 EUR kg	43 707 94 175 571	43 314 89 745 992	45 637 88 917 277	45 581 90 526 871
24143	--- Industriële eenwaardige vetzuren; carbonzuren en derivaten daarvan	x 1 000 EUR kg	70 102 162 116 684	75 863 167 925 674	76 030 173 371 390	71 064 171 848 510
	waarvan:					
241432	---- Verzadigde eenwaardige acyclische carbonzuren en derivaten daarvan	x 1 000 EUR kg	6 367 15 754 416	6 236 12 620 066	6 923 16 398 518	5 431 14 240 093
241434	---- Meerwaardige aromatische carbonzuren en carbonzuren met andere zuurstofhoudende groepen en derivaten daarvan	x 1 000 EUR kg	36 972 109 842 584	42 393 121 079 210	40 959 120 942 524	43 664 127 930 060
24144	--- Organische verbindingen met stikstofhoudende groepen	x 1 000 EUR kg	50 456 45 605 354	46 578 41 699 163	55 049 49 017 068	45 405 38 235 787
	waarvan:					
241441	---- Aminoverbindingen	x 1 000 EUR kg	17 043 17 768 900	16 506 17 281 173	21 569 21 106 265	14 858 12 867 636
241444	---- Verbindingen met andere stikstofhoudende groepen	x 1 000 EUR kg	27 650 22 349 612	24 316 19 624 692	26 418 22 070 439	24 728 20 695 430
24145	--- Organische zwavel- en andere organische verbindingen van niet-metalen en metalen; heterocyclische verbindingen n.e.g. waarvan:	x 1 000 EUR kg	71 339 44 763 205	68 910 40 556 667	68 907 42 594 466	63 079 37 341 115
	waarvan:					
241452	---- Heterocyclische verbindingen n.e.g.	x 1 000 EUR kg	54 268 32 827 943	54 388 30 540 423	53 869 31 157 436	49 218 27 471 207
	waarvan:					
24145250	----- Verbindingen met pyridine/(iso)chinolineering, lactamen (ex 6-hexaanlactam) en heterocyclische verbindingen met N	x 1 000 EUR kg	21 148 5 633 746	17 149 5 905 418	16 634 5 239 264	17 312 4 492 008
24146	--- Ethers, organische peroxyden, epoxyden, acetalen en hemiacetalen; andere organische verbindingen	x 1 000 EUR kg	35 610 47 181 377	34 395 48 654 588	38 917 57 428 354	33 744 45 608 282
241461	---- Verbindingen met aldehydegroepen	x 1 000 EUR kg	680 2 086 332	527 1 724 870	1 011 1 978 943	351 286 127
241462	---- Ketonen en chinonen	x 1 000 EUR kg	10 947 23 872 773	14 096 32 692 430	15 073 33 505 448	12 627 27 446 157
241463	---- Ethers, organische peroxyden, epoxyden, acetalen hemiacetalen, alsmede derivaten daarvan	x 1 000 EUR kg	13 979 19 143 173	11 136 12 212 489	14 639 20 312 184	10 512 15 546 719
241464	---- Enzymen en andere organische verbindingen n.e.g.	x 1 000 EUR kg	10 004 2 079 099	8 636 2 024 799	8 193 1 631 779	10 254 2 329 279

(1) Leveringen m.i.v. aan het buitenland geleverd maakloonwerk.

(2) Statistische classering van producten gekoppeld aan activiteiten - CPA (2-6 cijfers); Prodcorn-lijst (8 cijfers).

# PRODCOM - Leveringen per product

## Leveringen (1) in waarde en in hoeveelheid volgens de CPA en de Prodcom-lijst (voorlopige cijfers) - vervolg

Code (2)	Omschrijving	Eenheid	2002			
			Mei	Juni	Juli	Augustus
24147	--- Organische chemische basisproducten n.e.g.	x 1 000 EUR -	13 945	12 252	12 637	9 327
2415	-- Kunstmeststoffen en stikstofverbindingen waarvan:	x 1 000 EUR -	<b>66 894</b>	<b>49 659</b>	<b>52 017</b>	<b>64 973</b>
241530	--- Minerale of chemische stikstofhoudende meststoffen	x 1 000 EUR kg N	19 316 63 632 372	15 517 53 017 621	13 649 47 134 300	20 464 60 734 014
24156000	--- Meststoffen van dierlijke of van plantaardige oorsprong	x 1 000 EUR kg	2 487 35 230 781	1 545 26 516 023	931 17 024 681	1 322 30 197 168
241580	--- Meststoffen n.e.g. waarvan:	x 1 000 EUR kg	26 430 152 549 554	21 820 135 888 498	23 021 130 875 288	26 434 180 185 063
24158025	---- Meststoffen met stikstof, fosfor en kalium, <= 10 gew.% stikstof	x 1 000 EUR kg	1 100 6 086 419	600 1 822 986	609 2 290 585	373 1 670 874
24158069	---- Andere meststoffen met fosfor en kalium	x 1 000 EUR kg	787 7 935 460	783 6 753 640	897 7 696 410	1 775 15 978 150
2416	-- Kunststoffen in primaire vormen waarvan:	x 1 000 EUR kg	<b>576 417</b> <b>641 580 644</b>	<b>559 046</b> <b>609 033 441</b>	<b>564 879</b> <b>607 948 866</b>	<b>475 318</b> <b>510 523 556</b>
241610	--- Polymeren van ethyleen, in primaire vormen waarvan:	x 1 000 EUR kg	120 675 152 861 250	120 449 146 420 855	118 983 148 004 182	97 747 125 007 663
24161035	---- Lineair polyethyleen, relatieve dichtheid < 0,94, in primaire vormen	x 1 000 EUR kg	2 716 3 508 608	3 804 4 442 048	3 369 3 551 302	3 174 4 000 709
24161090	---- Andere polymeren van ethyleen, in primaire vormen, n.e.g.	x 1 000 EUR kg	4 561 3 279 871	5 097 3 666 554	5 270 4 089 490	4 305 3 329 497
241620	--- Polymeren van styreen, in primaire vormen waarvan:	x 1 000 EUR kg	51 744 77 086 094	52 533 71 586 889	58 411 77 735 170	43 269 58 345 276
24162090	---- Polymeren van styreen, in primaire vormen, n.e.g.	x 1 000 EUR kg	7 315 5 676 460	7 419 5 565 670	10 540 7 767 970	6 208 4 943 485
241630	--- Polymeren van vinylchloride of van andere halogeenoefinen, in primaire vormenwaarvan:	x 1 000 EUR kg	62 957 77 143 248	57 427 68 585 422	58 196 69 477 233	50 397 60 723 100
24163010	---- Polyvinylchloride, niet gemengd met andere zelfstandigheden, in primaire vormen	x 1 000 EUR kg	45 782 63 077 746	42 009 56 081 558	43 588 57 720 598	36 852 49 653 643
24164015	--- Polyethyleenglycolen en andere polyetheralcoholen, in primaire vormen	x 1 000 EUR kg	15 367 17 003 103	16 379 17 709 682	17 888 20 142 942	11 787 12 628 899
24164030	--- Epoxyharsen, in primaire vormen	x 1 000 EUR kg	1 282 374 395	1 279 293 212	1 610 500 709	1 057 280 706
24164050	--- Alkydharsen, in primaire vormen	x 1 000 EUR kg	3 485 2 517 539	2 974 2 244 317	2 935 2 179 104	3 668 2 669 656
24165	--- Andere kunststoffen in primaire vormen; ionenwisselaars waarvan:	x 1 000 EUR kg	263 529 283 403 075	253 360 272 851 424	253 244 261 894 755	220 304 225 362 004
241651	---- Polymeren van propyleen of van andere olefinen, in primaire vormen	x 1 000 EUR kg	97 052 152 782 802	95 938 151 398 966	94 223 149 278 729	79 898 115 959 513
24165130	----- Polypropyleen, in primaire vormen	x 1 000 EUR kg	80 665 123 452 455	80 558 123 325 327	77 352 118 851 385	68 899 98 861 178
24165150	----- Andere polymeren van propyleen of van andere olefinen, in pr. vormen, n.e.g.	x 1 000 EUR kg	16 386 29 330 347	15 380 28 073 639	16 872 30 427 344	11 000 17 098 335

(1) Leveringen m.i.v. aan het buitenland geleverd maakloonwerk.

(2) Statistische classering van producten gekoppeld aan activiteiten - CPA (2-6 cijfers); Prodcom-lijst (8 cijfers).

**Leveringen (1) in waarde en in hoeveelheid volgens de CPA en de Prodcoum-lijst  
(voorlopige cijfers) - vervolg**

Code (2)	Omschrijving	Eenheid	2002			
			Mei	Juni	Juli	Augustus
241653	---- Acrylpolymeren in primaire vormen	x 1 000 EUR kg	19 093 10 948 935	20 670 12 375 115	25 114 15 500 166	23 616 14 939 623
241654	---- Polyamiden in primaire vormen	x 1 000 EUR kg	22 200 14 710 653	21 648 14 146 685	22 793 12 360 101	20 098 17 087 470
241656	---- Andere aminoharsen, fenolharsen en polyurethanen, in primaire vormen	x 1 000 EUR kg	75 697 60 424 308	66 559 47 585 802	63 779 46 234 685	52 569 39 901 246
241658	---- Andere kunststoffen in primaire vormen n.e.g.	x 1 000 EUR kg	21 183 8 836 699	21 075 8 248 304	18 981 8 000 709	18 178 6 861 804
241710	-- Synthetische rubber	x 1 000 EUR kg	45 512 27 706 403	44 440 30 559 148	41 888 26 444 046	31 931 19 007 506
24201	- VERDELINGSMIDDELEN EN ANDERE CHEMISCHE PRODUKTEN VOOR DE LANDBOUW WAARVAN:	x 1 000 EUR kg act. subst.	58 816 15 710 782	86 191 17 383 098	72 751 17 706 998	53 110 10 684 170
242012	-- Onkruidbestrijdingsmiddelen	x 1 000 EUR kg act. subst.	53 429 14 304 382	81 444 16 400 678	68 482 16 587 343	48 678 9 890 685
242014	-- Desinfecteermiddelen	x 1 000 EUR kg act. subst.	1 425 427 475	1 633 432 498	1 608 515 043	1 215 395 810
24201430	--- Ontsmettingsmiddelen op basis van ammonium	x 1 000 EUR kg act. subst.	299 106 002	297 106 554	372 188 751	259 139 372
24201450	--- Ontsmettingsmiddelen op basis van halogeenverbindingen	x 1 000 EUR kg act. subst.	578 184 791	735 181 530	528 170 728	499 146 623
24201490	--- Andere ontsmettingsmiddelen	x 1 000 EUR kg act. subst.	547 136 682	600 144 414	708 155 564	457 109 815
2430	- VERF, VERNIS E.D., DRUKINKT EN MASTIEK	x 1 000 EUR kg	81 314 28 995 142	81 333 30 165 382	77 182 26 710 326	69 643 25 402 515
24301	-- Verf en vernis op basis van polymeren	x 1 000 EUR kg	44 539 13 479 161	44 043 13 316 389	43 174 12 961 749	37 266 11 411 660
243011	--- Verf en vernis op basis van acryl- of vinylpolymeren, in een waterig medium	x 1 000 EUR kg	14 341 3 849 624	12 946 3 450 975	14 064 3 709 832	11 805 3 301 571
24301150	---- Verf ... op basis van acryl- of vinylpolymeren, in een waterig medium	x 1 000 EUR kg	10 863 3 328 950	9 696 2 902 312	10 799 3 283 482	9 852 2 931 372
24301170	---- Andere verf en vernis, gedispergeerd of opgelost in een waterig medium	x 1 000 EUR kg	3 478 520 674	3 249 548 663	3 265 426 350	1 953 370 199
243012	--- Verf en vernis op basis van polyesters, acryl- of vinylpolymeren, in een niet-waterig mediumwaarvan:	x 1 000 EUR kg	30 199 9 629 537	31 097 9 865 414	29 110 9 251 917	25 461 8 110 089
24301225	---- Verf en vernis op basis van polyesters, zie aant. 4 op GN 32, indien zij meer dan 50% oplosmiddelen bevatten	x 1 000 EUR kg	353 85 245	393 82 816	354 99 266	233 56 980
24301229	---- Andere verf en vernis op basis van polyesters	x 1 000 EUR kg	5 026 1 501 902	5 060 1 439 942	5 181 1 393 258	4 168 1 152 613
24301270	---- Verf en vernis: oplossingen	x 1 000 EUR kg	3 244 1 382 141	3 084 1 276 554	1 907 839 272	1 523 721 620
24301290	---- Andere verf en vernis op basis van synthetische en gewijzigde natuurlijke polymeren	x 1 000 EUR kg	10 905 3 267 008	11 192 3 477 330	11 348 3 358 974	10 859 3 186 677
24302	-- Andere verf en vernis en soortgelijke producten; verf voor kunstschilders en drukinktwaarvan:	x 1 000 EUR kg	36 775 15 515 981	37 290 16 848 993	34 008 13 748 577	32 378 13 990 855

(1) Leveringen m.i.v. aan het buitenland geleverd maakloonwerk.

(2) Statistische classering van producten gekoppeld aan activiteiten - CPA (2-6 cijfers); Prodcoum-lijst (8 cijfers).

# PRODCOM - Leveringen per product

## Leveringen (1) in waarde en in hoeveelheid volgens de CPA en de Prodcom-lijst (voorlopige cijfers) - vervolg

Code (2)	Omschrijving	Eenheid	2002			
			Mei	Juni	Juli	Augustus
24302213	--- Andere verf en vernis: olieverf en -vernis	x 1 000 EUR kg	1 647 473 320	1 894 554 223	2 204 610 610	2 745 799 420
24302253	--- Stopverf en mastiek (kit)	x 1 000 EUR kg	5 828 4 077 849	5 834 4 156 973	4 448 3 080 864	5 063 3 458 617
24302260	--- Niet-vuurvaste prep. voor het bestrijken of bepleisteren van metselwerk	x 1 000 EUR kg	1 457 1 906 981	1 521 2 844 855	1 033 1 649 502	1 295 2 034 219
24302273	--- Organische oplosmiddelen en verduunners op basis van butylacetaat n.e.g.	x 1 000 EUR kg	33 18 541	45 24 615	31 16 922	51 38 944
24302279	--- Andere organische oplosmiddelen en verduunners, n.e.g.	x 1 000 EUR kg	1 511 1 140 410	1 618 1 267 378	1 443 1 060 487	1 397 1 131 413
243024	--- Drukinkt	x 1 000 EUR kg	16 463 4 343 284	16 716 4 446 205	16 304 4 267 612	13 771 3 759 534
24302450	---- Zwarte drukinkt	x 1 000 EUR kg	1 211 856 303	1 335 955 840	1 211 850 739	1 071 751 212
24302470	---- Andere drukinkt	x 1 000 EUR kg	15 252 3 486 981	15 380 3 490 365	15 093 3 416 873	12 699 3 008 322
244	- FARMACEUTISCHE PRODUKTEN, CHEMISCHE EN BOTANISCHE PRODUKTEN VOOR MEDICINAAL GEBRUIK	x 1 000 EUR -	301 536	314 230	289 691	272 700
2441	-- Farmaceutische grondstoffen	x 1 000 EUR -	13 867	12 882	15 543	11 971
	waarvan:					
244120	--- Lysine, glutaminezuur en zouten daarvan; quaternaire ammoniumzouten en -hydroxyden; fosfoaminolipiden;	x 1 000 EUR kg	3 647 4 481 686	3 655 4 547 083	2 364 2 880 969	3 134 3 837 936
24413	--- Lactonen n.e.g., heterocyclische verbindingen met uitsluitend een of meer stikstofatomen als hetero-atoom,...	x 1 000 EUR kg	4 973 2 963 769	4 206 2 623 908	4 790 2 878 207	5 272 2 493 235
2442	-- Farmaceutische producten	x 1 000 EUR -	287 669	301 348	274 148	260 729
24421	--- Geneesmiddelen	x 1 000 EUR -	184 524	185 757	171 481	159 681
244211	---- Geneesmiddelen bevattende penicillinen of andere antibiotica	x 1 000 EUR -	10 701	9 658	9 551	8 201
244212	---- Geneesmiddelen bevattende hormonen, doch geen antibiotica	x 1 000 EUR -	10 572	9 014	6 120	6 596
244213	---- Geneesmiddelen bevattende alkaloiden of derivaten daarvan, doch geen hormonen of antibioticawaarvan:	x 1 000 EUR -	163 251	167 085	155 810	144 883
24421320	----- Andere gen. voor therapeutisch of profylactisch gebruik (GS 3000), n.o.v.k.	x 1 000 EUR -	4 020	3 246	2 981	1 889
24421360	----- Andere geneesmiddelen met vitaminen of andere producten van GS 2936, o.v.k.	x 1 000 EUR -	733	331	642	438
24421380	----- Andere geneesmiddelen met al dan niet vermengde producten, o.v.k., n.e.g.	x 1 000 EUR -	157 192	161 999	150 974	141 497
24422	--- Overige farmaceutische producten	x 1 000 EUR -	103 145	115 590	102 668	101 049
	waarvan:					
24422430	---- Watten, gaas, enz., met farmaceutische zelfstandigheden, o.v.k., n.e.g.	x 1 000 EUR -	700	638	741	660

(1) Leveringen m.i.v. aan het buitenland geleverd maakloonwerk.

(2) Statistische classering van producten gekoppeld aan activiteiten - CPA (2-6 cijfers): Prodcom-lijst (8 cijfers).



**Leveringen (1) in waarde en in hoeveelheid volgens de CPA en de Prodcorm-lijst  
(voorlopige cijfers) - vervolg**

Code (2)	Omschrijving	Eenheid	2002			
			Mei	Juni	Juli	Augustus
245	- GLYCEROL; ZEEP, WASMIDDELEN, POETS- EN REINIGINGSMIDDELEN, PARFUMS EN KOSMETISCHE ARTIKELEN	x 1 000 EUR -	105 505	115 202	105 847	96 457
2451	-- Glycerol, zeep en wasmiddelen, poets- en reinigingsmiddelen waarvan:	x 1 000 EUR -	68 626	77 409	73 389	66 341
24512090	--- Organische tensioactieve producten (excl. zeep), n.e.g.	x 1 000 EUR kg	2 704 1 334 415	7 344 1 432 370	1 908 1 282 662	1 923 1 349 652
24513	--- Zeep, was- en reinigingsmiddelen	x 1 000 EUR kg	47 490 46 527 831	49 732 48 001 485	49 166 50 686 649	44 588 45 663 946
245131	---- Zeep en als zeep te gebruiken organische tensio-actieve producten en bereidingenwaarvan:	x 1 000 EUR kg	1 590 2 020 813	1 680 2 222 508	1 762 2 388 281	1 615 2 117 152
24513179	----- Zeep in andere vormen	x 1 000 EUR kg	790 1 084 985	1 072 1 377 122	902 1 294 578	762 1 099 885
245132	---- Was- en reinigingsmiddelen waarvan:	x 1 000 EUR kg	45 900 44 507 018	48 052 45 778 977	47 403 48 298 368	42 973 43 546 794
24513250	----- Was- en reinigingsmiddelen, o.v.k.	x 1 000 EUR kg	33 781 30 739 388	35 044 31 018 970	32 624 31 888 303	31 620 30 062 759
24513260	----- Tensioactieve bereidingen, excl. organische tensioactieve producten n.o.v.k.	x 1 000 EUR kg	1 771 863 721	1 400 696 855	1 623 736 005	1 240 557 798
24513270	----- Was- en reinigingsmiddelen, n.o.v.k.	x 1 000 EUR kg	6 873 7 975 602	7 423 8 809 088	8 023 9 544 458	6 175 7 613 900
24514	--- Deodorantia en was waarvan:	x 1 000 EUR -	3 657	3 894	4 254	3 233
245143	---- Schoensmeer, boenwas, poetsmiddelen voor carrosserieën, glas of metaal waarvan:	x 1 000 EUR kg	2 126 1 434 414	2 467 1 603 882	2 577 1 683 220	1 739 1 234 223
24514350	----- Boenwas en dergelijke preparaten voor het onderhoud van houtwerk	x 1 000 EUR kg	114 36 356	116 40 686	99 28 183	75 22 947
24514383	----- Poetsmiddelen voor metalen	x 1 000 EUR kg	41 10 260	37 6 685	41 7 781	28 5 068
24521	-- Parfums en cosmetische artikelen waarvan:	x 1 000 EUR -	36 879	37 793	32 458	30 115
24521300	--- Producten voor manicure of voor pedicure	x 1 000 EUR -	218	120	76	104
24521400	--- Poeder, ook indien geperst, voor cosmetisch/toiletgebruik	x 1 000 EUR -	202	249	192	90
24521500	--- Andere schoonheidsmiddelen	x 1 000 EUR -	9 020	9 426	6 838	6 553
245219	--- Scheermiddelen; deodorantia voor lichaamsverzorging; badpreparaten; andere parfumerieën, toiletartikelen negwaarvan:	x 1 000 EUR -	2 094	1 881	1 911	2 031
24521950	---- Deodorantia voor lichaamsverzorging en antitranspiratiemiddelen	x 1 000 EUR -	599	635	573	800
24521970	---- Geparfumeerde badzouten en andere badpreparaten	x 1 000 EUR -	1 171	1 072	1 177	1 128
246	- OVERIGE CHEMISCHE PRODUCTEN WAARVAN:	x 1 000 EUR -	272 432	263 046	266 879	236 377

(1) Leveringen m.i.v. aan het buitenland geleverd maakloonwerk.

(2) Statistische classering van producten gekoppeld aan activiteiten - CPA (2-6 cijfers); Prodcorm-lijst (8 cijfers).

# PRODCOM - Leveringen per product

## Leveringen (1) in waarde en in hoeveelheid volgens de CPA en de Prodcorm-lijst (voorlopige cijfers) - vervolg

Code (2)	Omschrijving	Eenheid	2002			
			Mei	Juni	Juli	Augustus
246310	-- Etherische oliën; mengsels van reukstoffen	x 1 000 EUR kg	10 332 2 597 586	10 049 2 642 295	9 747 2 450 459	9 132 2 282 701
24641200	-- Emulsies voor gevoelige lagen, voor fotgrafisch gebruik	x 1 000 EUR kg	12 722 6 351 141	12 002 5 913 051	13 974 7 056 890	12 506 6 368 921
2466	-- Andere chemische producten n.e.g.	x 1 000 EUR -	124 241	120 372	117 399	105 557
	waarvan:					
24663	--- Smeermiddelen; additieven; antivriespreparaten	x 1 000 EUR kg	49 126 67 518 497	50 838 71 749 174	50 961 71 444 362	46 103 65 144 483
	waarvan:					
246631	---- Smeermiddelen	x 1 000 EUR kg	44 157 50 647 646	45 418 55 437 667	44 471 51 363 331	40 356 47 513 456
	waarvan:					
24663157	----- Andere smeermiddelen < 70 gew. % (aard) olie, of => 70 gew. % (aard)olie indien karakter niet door olie bepaald wordt	x 1 000 EUR kg	28 022 36 286 521	30 174 41 367 248	26 965 34 273 888	24 408 32 592 835
24663179	----- Andere smeermiddelen, n.e.g.	x 1 000 EUR kg	15 812 14 222 525	14 982 13 932 921	17 218 16 970 633	15 537 14 765 793
246642	--- Modeleerpasta's; tandtechnische waspreparaten en andere preparaten voor tandtechnisch gebruik, ...	x 1 000 EUR kg	3 459 81 909	4 105 116 853	3 889 162 240	2 464 137 885
246645	--- Appreteermiddelen, middelen voor het versnellen van het verproces of van het fixeren van kleurstoffen e.d.	x 1 000 EUR kg	5 661 4 321 958	5 494 3 568 969	4 614 3 811 266	4 612 3 610 704
246646	--- Beitspreparaten; vloeimiddelen; bereide rubbervulcanisatieversnellers; weekmakers en dergelijkewaarvan:	x 1 000 EUR kg	30 267 11 103 326	26 213 10 675 964	24 315 9 903 492	22 827 9 655 349
24664620	---- Preparaten voor het beitsen van metalen	x 1 000 EUR kg	592 217 387	610 232 147	547 224 426	634 204 182
24664650	---- Bereide antioxydanten en stabilisatiemiddelen voor rubber of voor kunststof	x 1 000 EUR kg	14 565 5 283 064	12 622 4 710 989	13 227 4 691 351	13 467 5 145 498
246647	--- Bereide bindmiddelen voor gietvormen of voor gietkernen; chemische producten en residuen van de chemische of van	x 1 000 EUR kg	2 003 3 877 414	2 080 4 362 428	1 555 3 507 660	1 741 4 038 069
246648	--- Diverse andere chemische producten n.e.g.	x 1 000 EUR -	23 418	22 687	22 840	19 873
	waarvan:					
24664867	---- Vlamwerende, waterwerende en andere preparaten voor de bescherming van bouwwerken	x 1 000 EUR kg	947 775 607	701 532 650	836 589 366	779 664 914
24664899	---- Andere chemische producten; preparaten en residuen van de chemische of aanverwante industrieën	x 1 000 EUR kg	11 613 6 182 451	10 859 5 944 497	11 326 6 151 182	8 718 4 684 670
2470	- SYNTHETISCHE OF KUNSTMATIGE VEZELS	x 1 000 EUR kg	45 720 27 084 766	47 230 28 002 015	35 073 20 078 837	35 917 20 569 421
	WAARVAN:					
247011	-- Kabel van synthetische filamenten; synthetische stapelvezels, niet gekeerd en niet gekamd	x 1 000 EUR kg	10 498 9 270 826	11 006 9 760 613	7 330 5 914 272	8 800 7 418 071
24701195	--- Synthetisch werk en stapelvezels van PP (excl. gekeerd, gekamd of op andere wijze bewerkt voor het spinnen)	x 1 000 EUR kg	4 466 4 011 406	4 822 4 427 697	4 312 3 767 836	2 528 2 221 425
24701197	--- Overig synthetisch werk en stapelvezels (excl. gekeerd, gekamd of op andere wijze bewerkt voor het spinnen)	x 1 000 EUR kg	6 031 5 259 420	6 184 5 332 916	3 018 2 146 436	6 272 5 196 646
247013	-- Getextureerde garens en andere garens, eendraads	x 1 000 EUR kg	22 444 13 061 925	23 127 13 235 274	14 673 9 319 776	16 975 9 707 317
	waarvan:					
24701323	--- Getextureerde garens van polypropyleen (excl. naaigarens)	x 1 000 EUR kg	17 052 9 513 441	17 371 9 639 269	12 400 6 885 198	10 575 5 931 304

(1) Leveringen m.i.v. aan het buitenland geleverd maakloonwerk.

(2) Statistische classering van producten gekoppeld aan activiteiten - CPA (2-6 cijfers); Prodcorm-lijst (8 cijfers).

**Leveringen (1) in waarde en in hoeveelheid volgens de CPA en de Prodcorn-lijst  
(voorlopige cijfers) - vervolg**

Code (2)	Omschrijving	Eenheid	2002			
			Mei	Juni	Juli	Augustus
247030	-- Afval van synthetische of van kunstmatige vezels	x 1 000 EUR kg	193 642 039	339 926 760	177 582 890	154 461 321
25	<b>PRODUKTEN VAN RUBBER OF KUNSTSTOF</b>	x 1 000 EUR -	<b>386 593</b>	<b>413 923</b>	<b>363 392</b>	<b>322 782</b>
251	- PRODUKTEN VAN RUBBER	x 1 000 EUR -	34 951	39 209	32 657	28 794
	WAARVAN:					
251210	-- Van een nieuw loopvlak voorziene luchtbanden, van rubber	x 1 000 EUR p/st	2 200 10 081	2 615 11 034	3 402 12 273	2 877 10 961
251320	-- Niet-ge vulcaniseerde rubber en artikelen daarvan; ge vulcaniseerde rubber (niet gehard) waarvan:	x 1 000 EUR kg	17 131 11 528 147	18 315 12 237 096	15 888 9 944 601	15 008 10 120 927
25132070	--- Platen, vellen en strippen van ge vulcaniseerde rubber	x 1 000 EUR kg	4 736 1 234 690	4 949 1 292 094	4 781 1 294 712	4 610 1 180 055
25132087	--- Staven en profielen van niet-geharde ge vulcaniseerd rubber zonder celstructuur	x 1 000 EUR kg	4 395 1 804 900	4 477 1 846 728	3 713 1 604 453	4 061 1 684 548
25137	-- Artikelen van ge vulcaniseerde rubber n.e.g., geharde rubber, werken van geharde rubber waarvan:	x 1 000 EUR kg	6 444 1 332 355	7 902 1 743 062	4 963 758 200	4 870 649 222
25137323	--- Pakking- en sluitringen, van ge vulcaniseerde rubber	x 1 000 EUR kg	1 461 166 199	2 029 176 127	1 297 135 590	1 136 83 592
25137360	--- Andere artikelen van niet-geharde ge vulcaniseerde rubber	x 1 000 EUR kg	1 011 611 360	959 821 733	828 252 045	737 192 293
252	- PRODUKTEN VAN KUNSTSTOF	x 1 000 EUR -	351 643	374 714	330 735	293 988
2521	-- Platen, vellen, buizen en profielen, van kunststof	x 1 000 EUR kg	164 624 69 402 731	169 131 70 685 305	151 764 59 813 049	134 153 53 551 976
252110	--- Monofilament dikker dan 1 mm, alsmede staven en profielen, van kunststof waarvan:	x 1 000 EUR kg	18 883 7 402 666	19 590 7 163 757	17 471 6 588 609	16 465 5 727 178
25211070	---- Monofilament > 1 mm, staven en profielen, van polymeren van vinylchloride	x 1 000 EUR kg	13 248 4 931 075	14 492 5 428 043	12 689 5 104 645	12 435 4 499 372
25212	--- Buizen, slangen en hulpstukken daarvoor, van kunststof	x 1 000 EUR kg	20 239 7 580 958	24 005 8 682 393	17 367 5 973 294	19 812 6 900 098
252121	---- Kunst darmen van geharde proteïne of van cellulose kunststof; stijve buizen en slangen van kunststof waarvan:	x 1 000 EUR kg	13 137 5 577 957	15 963 6 427 107	10 406 3 937 319	13 027 4 945 596
25212157	----- Stijve buizen en slangen, van polymeren van vinylchloride	x 1 000 EUR kg	3 293 2 533 761	3 715 2 986 597	2 181 1 736 330	3 015 2 301 228
252122	---- Andere buizen, slangen en hulpstukken van kunststof waarvan:	x 1 000 EUR kg	7 101 2 003 001	8 043 2 255 286	6 962 2 035 975	6 785 1 954 502
25212220	----- Flexibele buizen en slangen, met een drukweerstand => 27,6 MPa	x 1 000 EUR kg	2 392 298 301	2 243 295 694	2 050 265 776	1 774 231 212
25212235	----- Niet-versterkte buizen en slangen, zonder hulpstukken, n.e.g.	x 1 000 EUR kg	3 150 1 318 218	4 187 1 557 329	3 426 1 393 094	3 169 1 265 412
252130	--- Platen, vellen, foliën, stroken en strippen, van kunststof, niet gecombineerd met andere stoffen waarvan:	x 1 000 EUR kg	86 306 43 421 681	84 722 42 623 389	81 180 36 985 017	69 623 32 391 258
25213010	---- Andere platen ..., van polymeren van ethyleen, niet versterkt, dik <= 0,125 mm	x 1 000 EUR kg	29 939 18 907 270	26 141 17 139 992	23 180 13 640 933	21 086 12 548 307

(1) Leveringen m.i.v. aan het buitenland geleverd maakloonwerk.

(2) Statistische classificering van producten gekoppeld aan activiteiten - CPA (2-6 cijfers); Prodcorn-lijst (8 cijfers).

# PRODCOM - Leveringen per product

## Leveringen (1) in waarde en in hoeveelheid volgens de CPA en de Prodcom-lijst (voorlopige cijfers) - vervolg

Code (2)	Omschrijving	Eenheid	2002			
			Mei	Juni	Juli	Augustus
25213017	---- Andere platen ..., van polymeren van ethyleen, niet versterkt, dik > 0,125 mm	x 1 000 EUR kg	5 504 2 704 816	5 113 2 693 505	5 970 2 660 862	3 600 1 907 331
25213021	---- Andere platen ..., van biaxiaal gerichte polymeren van propyleen, dik <= 0,10 mm	x 1 000 EUR kg	22 893 9 979 373	23 643 8 849 273	26 170 9 636 406	23 052 8 360 615
25213030	---- Andere platen ..., van polymeren van styreen, niet versterkt, enz.	x 1 000 EUR kg	6 162 3 733 511	6 380 5 171 736	5 328 3 871 466	4 505 3 229 615
2521300A	---- = 30.59+62 Ander platen ..., n.e.g.	x 1 000 EUR kg	1 886 560 185	2 117 643 339	1 788 559 715	1 431 469 570
25214	--- Andere platen, vellen, foliën, stroken en strippen, van kunststof	x 1 000 EUR kg	39 196 10 997 426	40 813 12 215 766	35 746 10 266 129	28 252 8 533 442
252141	---- Andere platen, vellen, foliën, stroken en strippen, van kunststof, met celstructuurwaarvan:	x 1 000 EUR kg	26 884 8 131 405	28 042 8 681 709	26 024 7 796 770	17 803 5 679 816
25214150	----- Platen ... met celstructuur, van polymeren van urethanen	x 1 000 EUR kg	19 444 5 519 631	20 238 6 126 199	18 000 5 194 559	11 899 3 799 247
252142	---- Andere platen, vellen, foliën, stroken en strippen, van kunststof, zonder celstructuurwaarvan:	x 1 000 EUR kg	12 313 2 866 021	12 771 3 534 057	9 722 2 469 359	10 449 2 853 626
25214279	----- Andere platen, vellen, foliën en strip van polymerisatieproducten	x 1 000 EUR kg	7 366 1 433 453	6 924 1 739 097	5 917 1 477 146	6 455 1 599 314
25214280	----- Andere platen ... van kunststof zonder celstructuur, niet van polymerisatieproducten	x 1 000 EUR kg	2 952 1 039 096	3 556 1 305 269	2 134 648 464	2 261 921 421
25221	<b>-- Verpakkingsmateriaal van kunststof</b>	x 1 000 EUR -	<b>59 365</b>	<b>60 841</b>	<b>60 666</b>	<b>53 036</b>
25221100	--- Zakken van polymeren van ethyleen	x 1 000 EUR kg	7 720 4 280 174	9 240 4 987 038	7 745 3 925 699	6 655 3 456 980
25221200	--- Zakken van andere kunststof (excl. ethyleen)	x 1 000 EUR kg	725 201 592	632 135 611	631 190 980	490 122 142
25221300	--- Dozen, bakken, kisten en dergelijke artikelen, van kunststof	x 1 000 EUR kg	18 241 7 498 265	18 150 7 103 232	17 072 6 006 823	14 932 5 440 796
252214	--- Flessen, flacons en dergelijke artikelen van kunststof	x 1 000 EUR p/st	20 481 362 814 404	20 658 370 263 665	24 047 398 535 791	21 105 356 869 777
25221450	---- Flessen, flacons en dergelijke artikelen, van kunststof, <= 2 l	x 1 000 EUR p/st	16 943 353 543 334	17 276 361 292 043	20 348 388 733 816	17 941 348 787 563
25221470	---- Flessen, flacons en dergelijke artikelen, van kunststof, > 2 l	x 1 000 EUR p/st	3 538 9 271 070	3 381 8 971 622	3 699 9 801 975	3 165 8 082 214
252215	--- Ander verpakkingsmateriaal van kunststof waarvan:	x 1 000 EUR -	12 197	12 161	11 171	9 855
25221527	---- Stoppen, deksels en andere sluitingen, van kunststof	x 1 000 EUR kg	2 965 622 142	2 632 521 644	3 342 710 974	2 578 554 509
25221540	---- Andere artikelen voor vervoer of verpakking, van kunststof	x 1 000 EUR p/st	8 900 247 910 740	9 215 333 679 246	7 538 227 189 810	6 999 244 550 712
2523	<b>-- Kunststofartikelen voor de bouw</b>	x 1 000 EUR -	<b>35 903</b>	<b>38 454</b>	<b>26 820</b>	<b>30 133</b>
25231300	--- Reservoirs ... e.d. bergingsmiddelen, inhoud > 300 l, van kunststof	x 1 000 EUR kg	1 111 197 632	913 167 230	771 154 340	1 004 146 265

(1) Leveringen m.i.v. aan het buitenland geleverd maakloonwerk.

(2) Statistische classering van producten gekoppeld aan activiteiten - CPA (2-6 cijfers): Prodcom-lijst (8 cijfers).

**Leveringen (1) in waarde en in hoeveelheid volgens de CPA en de Prodcorn-lijst  
(voorlopige cijfers) - vervolg**

Code (2)	Omschrijving	Eenheid	2002			
			Mei	Juni	Juli	Augustus
252314	--- Deuren en ramen, alsmede kozijnen daarvoor en drempels voor deuren; blinden, jaloezieën en dergelijke	x 1 000 EUR kg	21 880 2 808 909	25 049 3 260 609	14 009 2 008 897	16 963 2 126 291
25231450	---- Deuren en ramen, kozijnen en drempels, van kunststof	x 1 000 EUR kg	19 800 2 352 628	22 622 2 738 354	11 997 1 456 733	15 588 1 859 359
25231470	---- Blinden, jaloezieën, rolluiken ... en dergelijke artikelen alsmede delen, van kunststof	x 1 000 EUR kg	2 079 456 281	2 427 522 255	2 012 552 164	1 375 266 932
252315	--- Andere kunststofartikelen voor de bouw n.e.g.	x 1 000 EUR kg	6 335 2 594 155	5 839 2 268 327	5 768 2 177 321	5 770 2 392 377
25231550	---- Garnituren en beslag, om blijvend te worden bevestigd, van kunststof	x 1 000 EUR kg	3 844 1 449 022	3 420 1 117 944	3 683 1 187 391	3 674 1 466 531
25231590	---- Andere artikelen van kunststof voor de bouw	x 1 000 EUR kg	2 490 1 145 133	2 419 1 150 383	2 085 989 930	2 096 925 846
2524	-- Overige produkten van kunststof	x 1 000 EUR -	91 751	106 289	91 484	76 665
	waarvan:					
252421	--- Platen, vellen, foliën, strippen en andere platte produkten van kunststof, zelfklevend, op rollen, met een breedte	x 1 000 EUR kg	3 241 509 195	4 309 641 522	2 675 393 714	2 403 325 189
252422	--- Andere zelfklevende band, platen, strippen, vellen, foliën, op rollen, en andere platte produkten van kunststof	x 1 000 EUR kg	11 572 1 796 052	13 807 2 098 863	11 656 1 833 858	9 763 1 457 827
252423	--- Vaatwerk, andere huishoudelijke artikelen en toiletartikelen, van kunststofwaarvan:	x 1 000 EUR kg	12 192 2 970 188	12 882 2 925 045	13 150 3 632 545	12 663 3 087 282
25242320	---- Keuken- en tafelgerei van kunststof	x 1 000 EUR kg	9 928 2 150 926	10 183 2 053 139	9 912 2 306 666	9 642 2 032 606
252428	--- Beslag voor meubelen, carrosserieën en dergelijke, versieringsvoorwerpen e.d. van kunststofwaarvan:	x 1 000 EUR -	32 710	34 966	34 655	27 321
25242870	---- Andere artikelen van kunststof en artikelen van ander materiaal	x 1 000 EUR -	26 012	27 456	27 487	21 903
252490	--- Vervaardiging van kunststofartikelen	x 1 000 EUR kg	15 163 17 784 585	18 737 21 333 109	13 920 29 041 644	12 101 13 680 735
	waarvan:					
25249010	---- Delen van kunststof voor machines, kernreactoren, stoomketels, mechanieke werktuigen	x 1 000 EUR kg	1 293 98 233	1 545 98 788	1 465 113 249	1 412 85 085
25249030	---- Delen van kunststof voor zend- of ontvangapparaten, radio- en televisietoestellen	x 1 000 EUR kg	2 556 359 487	2 904 422 006	2 485 353 608	2 789 372 664
25249060	---- Delen van kunststof voor voertuigen voor vervoer over land	x 1 000 EUR kg	5 964 449 116	6 813 388 370	3 723 226 420	2 868 130 478
26	<b>OVERIGE NIET-METAALHOUDENDE MINERALE PRODUKTEN WAARVAN:</b>	x 1 000 EUR -	461 504	483 120	354 476	381 846
261	- GLAS EN PRODUKTEN VAN GLAS	x 1 000 EUR -	147 514	155 078	135 551	112 140
26111	-- Vuurgepolijst glas ("float glass")	x 1 000 EUR m2	36 989 10 495 193	39 326 10 546 761	35 626 9 617 971	26 496 6 925 378
	waarvan:					
26111280	--- Ander vuurgepolijst, geslepen of gepolijst glas, n.e.g.	x 1 000 EUR m2	12 449 4 482 377	13 485 4 955 659	12 704 4 699 831	10 387 3 863 103
26121	-- Gevormd en bewerkt vlakglas	x 1 000 EUR -	60 189	64 364	50 290	43 053

(1) Leveringen m.i.v. aan het buitenland geleverd maakloonwerk.

(2) Statistische classering van producten gekoppeld aan activiteiten - CPA (2-6 cijfers); Prodcorn-lijst (8 cijfers).

# PRODCOM - Leveringen per product

## Leveringen (1) in waarde en in hoeveelheid volgens de CPA en de Prodcorn-lijst (voorlopige cijfers) - vervolg

Code (2)	Omschrijving	Eenheid	2002			
			Mei	Juni	Juli	Augustus
261211	--- Glas, in platen, gebogen, met schuin geslepen randen, gegraveerd, van gaten voorzien, geëmailleerd, enz.	x 1 000 EUR kg	3 656 3 268 325	3 823 3 467 252	2 448 2 332 573	2 971 3 007 498
261212	--- Veiligheidsglas	x 1 000 EUR -	32 226	34 530	31 607	22 452
	waarvan:					
26121230	---- Veiligheidsglas bestaande uit geharde glasplaten, n.e.g.	x 1 000 EUR m2	2 346 74 322	2 222 69 994	1 570 49 749	1 482 45 223
26121255	---- Veiligheidsglas bestaande uit opeengekitte glasplaten, voor automobielen	x 1 000 EUR kg	3 953 1 716 931	9 549 3 327 866	8 946 3 302 838	6 211 2 226 205
26121270	---- Veiligheidsglas bestaande uit opeengekitte glasplaten, n.e.g.	x 1 000 EUR m2	9 908 561 712	11 529 668 860	11 177 688 189	7 086 428 415
261213	--- Spiegels van glas; meerwandig glas voor isoleringsdoeleinden	x 1 000 EUR -	24 307	26 011	16 235	17 630
	waarvan:					
26121330	---- Meerwandig glas voor isoleringsdoeleinden	x 1 000 EUR m2	18 586 447 732	20 395 509 880	11 277 261 557	12 137 311 124
26121390	---- Andere spiegels van glas, ook indien omlijst	x 1 000 EUR kg	5 721 8 673 919	5 616 8 605 211	4 350 6 293 271	4 696 8 259 540
26131	-- Holgas	x 1 000 EUR -	11 561	11 311	12 117	7 622
26141	-- Glasvezels	x 1 000 EUR kg	23 857 17 026 143	25 012 17 865 709	24 816 18 646 303	22 325 16 289 589
261411	--- Lonten, rovings en garens, ook indien gesneden, van glasvezels	x 1 000 EUR kg	11 439 7 482 510	9 966 6 616 085	10 577 7 157 633	10 079 6 611 213
261412	--- Vliezen, netten, matten, matrassen, platen en dergelijke niet-geweven produkten van glasvezels	x 1 000 EUR kg	12 418 9 543 633	15 047 11 249 624	14 239 11 488 670	12 246 9 678 376
2615	-- Overig bewerkt glas, inclusief technisch glaswerk	x 1 000 EUR -	14 917	15 065	12 702	12 644
26151	--- Overig half-afgewerkt glas	x 1 000 EUR kg	10 011 11 214 794	9 652 10 400 074	8 531 12 457 593	8 458 9 385 345
26152	--- Technisch en ander glaswerk	x 1 000 EUR -	4 907	5 413	4 170	4 186
26251	- ARTIKELN VAN KERAMISCHE STOFFEN N.E.G.	x 1 000 EUR kg	419 24 546	499 13 554	519 11 418	326 15 385
26261	- VUURVASTE KERAMISCHE PRODUCTEN	x 1 000 EUR kg	6 076 5 721 978	6 249 5 898 285	4 501 4 902 662	5 175 4 357 146
	WAARVAN:					
26261300	-- Vuurvast cement/mortel/beton en dergelijke vuurvaste preparaten, n.e.g.	x 1 000 EUR kg	1 414 2 173 106	1 469 2 245 292	1 195 2 303 090	1 290 2 128 883
26401	- BAKSTENEN, TEGELS EN ANDER BOUWMATERIAAL, VAN GEBAKKEN KLEI	x 1 000 EUR -	25 947	25 505	19 521	23 448
	WAARVAN:					
264011	-- Bakstenen, vloerstroken (hourdis), balkbekleding en dergelijke, van niet-vuurvaste keramische stoffen waarvan:	x 1 000 EUR -	20 497	19 301	14 131	17 735
	---					
26401113	--- Bakstenen voor binnenmuren	x 1 000 EUR m3	6 230 134 416	5 740 121 454	4 142 86 559	5 686 123 884
26401115	--- Gevelstenen	x 1 000 EUR m3	13 334 87 947	12 514 82 202	9 415 62 591	11 235 73 250

(1) Leveringen m.i.v. aan het buitenland geleverd maakloonwerk.

(2) Statistische classering van producten gekoppeld aan activiteiten - CPA (2-6 cijfers): Prodcorn-lijst (8 cijfers).

**Leveringen (1) in waarde en in hoeveelheid volgens de CPA en de Prodcorm-lijst  
(voorlopige cijfers) - vervolg**

Code (2)	Omschrijving	Eenheid	2002			
			Mei	Juni	Juli	Augustus
265	- CEMENT, KALK EN GIPS	x 1 000 EUR kg	68 809 1 024 126 459	69 515 990 940 443	53 213 775 718 414	60 812 870 195 622
	WAARVAN:					
26511	-- Cement	x 1 000 EUR kg	54 342 850 326 237	55 318 818 544 257	39 306 601 772 965	46 228 693 655 711
26511100	--- Cementklinker	x 1 000 EUR kg	5 699 125 201 643	5 059 109 955 995	5 019 117 457 387	4 860 118 127 219
265112	--- Hydraulisch cement (ander dan cementklinker) waarvan:	x 1 000 EUR kg	48 643 725 124 594	50 259 708 588 262	34 287 484 315 578	41 369 575 528 492
26511290	---- Ander hydraulisch cement	x 1 000 EUR kg	20 103 319 683 000	22 647 327 821 000	12 931 183 679 000	18 528 268 101 000
26521033	-- Ongebluste kalk	x 1 000 EUR kg	8 784 126 765 040	8 840 127 283 560	9 241 134 930 475	9 204 133 705 505
266	- WERKEN VAN BETON, GIPS EN CEMENT	x 1 000 EUR -	154 257	163 573	97 631	131 770
2661	-- Werken van beton voor de bouw	x 1 000 EUR -	82 949	87 003	50 525	68 675
26611	--- Werken van beton voor de bouw	x 1 000 EUR kg	81 202 1 013 111 784	84 403 1 083 184 349	49 251 685 699 790	65 742 864 026 176
266111	---- Dakpannen, tegels, bouwstenen en dergelijke artikelen, van cement, van beton of van kunststeen	x 1 000 EUR kg	28 494 480 087 648	28 507 498 825 596	20 238 354 065 723	22 372 403 148 743
26611130	----- Blokken en stenen voor het bouwbedrijf, van cement, beton of kunststeen	x 1 000 EUR kg	8 529 212 905 243	8 426 206 552 243	6 041 159 276 633	7 100 175 984 314
26611150	----- Tegels en dergelijke artikelen, van cement, beton of kunststeen	x 1 000 EUR kg	19 964 267 182 405	20 080 292 273 353	14 197 194 789 090	15 271 227 164 429
26611200	----- Geprefabriceerde bouwelementen van cement, beton of kunststeen	x 1 000 EUR kg	48 156 491 179 142	51 033 539 932 378	27 292 316 055 768	39 156 418 217 056
26611300	----- Buizen van cement, beton of kunststeen	x 1 000 EUR kg	4 553 41 844 994	4 863 44 426 375	1 721 15 578 299	4 214 42 660 377
26612000	--- Geprefabriceerde bouwwerken van cement	x 1 000 EUR -	1 747	2 600	1 275	2 932
266210	-- Werken van gips voor de bouw	x 1 000 EUR m2	8 141 5 027 023	7 909 4 964 954	6 655 4 366 797	7 446 4 560 497
26631000	-- Stortklaar beton	x 1 000 EUR kg	48 081 1 879 862 787	53 344 2 074 676 025	30 077 1 156 854 802	42 226 1 610 658 890
26641000	-- Fabrieksmatig vervaardigde mortel	x 1 000 EUR kg	3 711 76 378 636	3 857 78 454 586	1 924 40 370 272	3 134 63 516 689
26651	-- Artikelen van vezelcement	x 1 000 EUR -	7 806	8 062	6 196	7 781
26661	-- Andere werken van gips, beton en cement	x 1 000 EUR kg	3 569 25 418 089	3 397 27 427 130	2 254 16 002 851	2 508 18 506 916
26701	- STEEN EN WERKEN DAARVAN	x 1 000 EUR kg	22 204 143 339 144	22 951 139 970 862	11 417 84 230 298	17 706 114 128 847
26701100	-- Marmer, travertijn, albast, behakt/bezaagd, platte/effen kanten, anders bew.	x 1 000 EUR kg	2 841 2 446 758	3 245 2 754 945	1 640 1 483 730	2 145 1 885 952

(1) Leveringen m.i.v. aan het buitenland geleverd maakloonwerk.

(2) Statistische classering van producten gekoppeld aan activiteiten - CPA (2-6 cijfers): Prodcorm-lijst (8 cijfers).

# PRODCOM - Leveringen per product

## Leveringen (1) in waarde en in hoeveelheid volgens de CPA en de Prodcom-lijst (voorlopige cijfers) - vervolg

Code (2)	Omschrijving	Eenheid	2002			
			Mei	Juni	Juli	Augustus
267012	-- Andere werken van steen, bewerkte steen daaronder begrepen; andere korrels en splinters, kunstmatig gekleurdwaarvan:	x 1 000 EUR kg	19 364 140 892 386	19 707 137 215 917	9 777 82 746 568	15 562 112 242 895
26701210	--- Stenen voor bestrating, plaveien ..., van natuursteen (excl. leisteen)	x 1 000 EUR kg	3 705 47 001 314	3 478 44 874 963	1 432 21 646 369	2 696 34 163 342
26701240	--- Andere kalksteen, n.e.g., behakt/bezaagd, platte/effen kanten, anders bewerkt	x 1 000 EUR kg	3 916 4 970 202	3 905 4 866 728	1 400 1 588 155	3 548 4 485 719
26701260	--- Graniet, behakt/bezaagd, platte/effen kanten, anders bewerkt	x 1 000 EUR kg	10 095 10 975 638	10 282 10 885 017	5 896 6 218 883	7 902 8 576 512
268	- ANDERE NIET-METAALHOUDENDE MINERALE PRODUKTEN	x 1 000 EUR -	30 411	33 214	26 420	25 373
26811	-- Schuur-, slijp- en polijstmiddelen	x 1 000 EUR -	1 207	1 325	1 121	1 089
26821	-- Overige niet-metaalhoudende minerale producten n.e.g. waarvan:	x 1 000 EUR -	29 204	31 890	25 299	24 284
268212	--- Werken van asfalt of van dergelijke producten	x 1 000 EUR -	16 913	17 730	13 505	13 979
26821253	---- Dakbedekkingsmateriaal of dampdichte vliezen gebaseerd op bitumen in rollen	x 1 000 EUR m2	11 441 5 020 288	12 110 5 268 659	8 239 3 530 854	9 277 3 804 059
26821290	---- Producten gebaseerd op bitumense bindmiddelen (niet in rollen)	x 1 000 EUR kg	5 472 17 828 006	5 621 17 940 348	5 266 14 411 389	4 702 13 957 453
268216	--- Niet-metaalhoudende minerale producten n.e.g. waarvan:	x 1 000 EUR kg	9 927 25 420 608	11 679 24 554 801	10 520 23 709 410	8 502 20 532 454
26821630	---- Mengsels en werken van minerale stoffen voor warmte-isolering, geluiddemping	x 1 000 EUR kg	7 591 6 425 336	9 029 7 609 868	8 213 7 525 763	6 205 5 549 069
27	<b>METALEN IN PRIMAIRE VORM (M.U.V. VERVAARDIGING VAN IJZER EN STAAL EN VAN FERRO-LEGERINGEN (EGKS))</b>	x 1 000 EUR -	402 728	384 360	337 050	339 678
272	- BUIZEN	x 1 000 EUR kg	14 586 20 211 677	15 411 20 523 454	14 316 19 758 717	11 286 13 588 522
272120	-- Hulpstukken (fittings) voor buisleidingen, van ijzer of van staal, gegoten	x 1 000 EUR kg	1 287 412 828	1 614 508 376	998 408 635	1 265 298 295
2722	-- Buizen en hulpstukken (fittings) van staal	x 1 000 EUR kg	13 299 19 798 849	13 797 20 015 078	13 318 19 350 082	10 021 13 290 227
272210	--- Buizen, pijpen en holle profielen, van ijzer of van staal	x 1 000 EUR kg	10 708 19 246 592	11 192 19 468 797	11 046 18 883 580	7 751 12 860 133
272220	--- Hulpstukken (fittings) voor buisleidingen, van ijzer of van staal, n.e.g.	x 1 000 EUR kg	2 591 552 257	2 605 546 281	2 272 466 502	2 269 430 094
273	- OVERIG IJZER EN STAAL EN NIET-EGKS-FERROLEGERINGEN WAARVAN:	x 1 000 EUR -	78 717	80 158	35 296	89 808
2732	-- Koud gewalst bandstaal	x 1 000 EUR -	8 750	9 511	8 599	6 297
27321017	--- Koudgewalste producten, breedte <= 500 mm, C < 0,25%, van niet-gelegeerd elektroplaat, niet gegloeid	x 1 000 EUR kg	5 831 9 607 211	6 392 10 607 193	5 876 8 834 545	3 968 6 330 246
27322013	--- Koudgewalste producten, niet-gelegeerd, breedte <= 500 mm, dompel metallisch bekleed	x 1 000 EUR kg	2 196 5 005 735	2 598 5 897 510	2 352 5 954 547	1 891 4 291 573

(1) Leveringen m.i.v. aan het buitenland geleverd maakloonwerk.

(2) Statistische classering van producten gekoppeld aan activiteiten - CPA (2-6 cijfers): Prodcom-lijst (8 cijfers).



**Leveringen (1) in waarde en in hoeveelheid volgens de CPA en de Prodcorm-lijst  
(voorlopige cijfers) - vervolg**

Code (2)	Omschrijving	Eenheid	2002			
			Mei	Juni	Juli	Augustus
27331	-- Koud gevormde of koud gefelste producten van ijzer, van niet-gelegeerd staal of van roestvrij	x 1 000 EUR kg	16 968 19 932 096	18 074 22 005 178	14 714 17 108 091	13 895 16 565 723
273311	--- Profielen van ijzer of van niet-gelegeerd staal	x 1 000 EUR kg	14 054 16 905 147	15 152 19 156 071	12 698 15 012 173	11 510 14 307 267
27331200	--- Koudgevormde profielen, verkregen uit platte producten, van roestvrij staal	x 1 000 EUR kg	2 914 3 026 949	2 922 2 849 107	2 016 2 095 918	2 385 2 258 456
27341	-- Draad	x 1 000 EUR kg	46 973 63 228 389	46 749 62 958 673	7 059 20 415 395	66 044 73 766 603
	waarvan:					
27341130	--- Draad van niet-gelegeerd staal, C < 0,25%	x 1 000 EUR kg	25 354 45 807 681	25 338 45 587 112	6 399 19 495 104	29 933 45 456 680
274	- NON-FERRO METALEN	x 1 000 EUR kg	288 510 136 878 197	268 137 139 155 782	270 989 127 576 748	221 183 111 767 629
	WAARVAN:					
27421	-- Ruw aluminium; aluminiumoxyde	x 1 000 EUR kg	5 114 2 895 996	4 547 2 662 491	4 458 2 582 072	2 736 1 681 094
274222	-- Staven en profielen, van aluminium	x 1 000 EUR kg	29 806 10 647 265	31 220 10 950 544	26 772 9 542 795	25 797 9 008 958
27422500	-- Bladaluminium, dikte (zonder onderlaag) < 0,2 mm	x 1 000 EUR kg	10 639 3 821 451	9 754 3 391 056	9 909 3 256 362	8 574 2 871 976
2743	-- Lood, zink en tin en werken daarvan	x 1 000 EUR kg	48 053 45 224 755	45 860 49 561 078	45 518 45 035 552	41 885 40 585 364
2744	-- Werken van koper	x 1 000 EUR kg	95 799 51 687 968	88 576 51 186 532	79 711 45 753 730	65 842 42 568 989
	waarvan:					
27442	--- Halffabrikaten van koper of van koperlegeringen	x 1 000 EUR kg	56 666 26 574 114	50 381 25 154 315	41 603 21 023 364	37 953 20 391 485
275	- GIETEN VAN METALEN	x 1 000 EUR kg	20 915 8 607 070	20 655 8 682 295	16 450 6 211 614	17 401 7 269 521
27511	-- Gieten van ijzer	x 1 000 EUR kg	7 601 6 421 657	7 795 6 506 465	4 703 4 347 254	5 836 5 184 007
	waarvan:					
27511290	--- Delen van nodulair gietijzer voor ander gebruik	x 1 000 EUR kg	1 318 1 303 402	1 392 1 317 826	949 861 030	982 1 193 257
275113	--- Gieten van grijs gietijzer	x 1 000 EUR kg	5 048 4 490 175	5 199 4 560 238	3 114 3 176 303	3 936 3 519 376
	waarvan:					
27511350	---- Delen van overig (lamellair) gietijzer voor andere machines	x 1 000 EUR kg	3 671 3 172 637	3 955 3 245 518	2 443 2 665 240	3 002 2 397 373
27521090	-- Delen van gietstaal voor ander gebruik	x 1 000 EUR kg	1 996 689 345	1 908 732 964	1 622 571 289	2 347 859 036
275310	-- Gieten van lichte metalen	x 1 000 EUR kg	9 705 1 332 199	9 287 1 272 401	8 873 1 169 949	7 863 1 065 490
275410	-- Gieten van andere non-ferrometalen	x 1 000 EUR kg	1 612 163 869	1 665 170 465	1 250 123 122	1 356 160 988
28	PRODUKTEN VAN METAAL, ANDERE DAN MACHINES EN APPARATEN	x 1 000 EUR -	531 837	578 708	415 973	497 772
281	- METALEN CONSTRUCTIEWERKEN	x 1 000 EUR -	167 678	181 932	121 249	152 025

(1) Leveringen m.i.v. aan het buitenland geleverd maakloonwerk.

(2) Statistische classering van producten gekoppeld aan activiteiten - CPA (2-6 cijfers); Prodcorm-lijst (8 cijfers).

# PRODCOM - Leveringen per product

## Leveringen (1) in waarde en in hoeveelheid volgens de CPA en de Prodcorm-lijst (voorlopige cijfers) - vervolg

Code (2)	Omschrijving	Eenheid	2002			
			Mei	Juni	Juli	Augustus
2811	-- Metalen constructiewerken en delen daarvan	x 1 000 EUR -	132 085	142 098	100 330	116 055
281110	--- Geprefabriceerde bouwwerken van metaal	x 1 000 EUR -	29 397	30 177	20 016	26 218
28111030	---- Geprefabriceerde bouwwerken van ijzer of van staal	x 1 000 EUR -	26 859	27 388	17 884	24 277
28111050	---- Geprefabriceerde bouwwerken van aluminium	x 1 000 EUR -	2 537	2 789	2 131	1 941
28112	--- Metalen constructiewerken en delen daarvan	x 1 000 EUR kg	98 102 51 553 834	106 238 55 945 921	76 490 41 763 447	84 486 48 305 686
28112100	---- Bruggen en brugdelen, van ijzer of van staal	x 1 000 EUR kg	3 802 2 760 811	3 254 2 209 116	2 277 1 704 765	3 395 2 657 810
28112200	---- Vakwerkasten en andere masten, van ijzer of van staal	x 1 000 EUR kg	538 102 819	546 103 888	559 83 523	710 123 276
281123	---- Andere constructiewerken en delen daarvan, platen, staven, profielen, buizen e.d. van ijzer, staal of aluminiumwaarvan:	x 1 000 EUR kg	93 763 48 690 204	102 437 53 632 917	73 655 39 975 159	80 381 45 524 600
28112340	----- Andere constructiewerken, hoofdzakelijk bestaande uit gelaagde profielplaten met isolerende tussenlaag	x 1 000 EUR kg	10 674 5 522 064	11 495 5 751 886	10 179 4 897 133	8 929 4 219 578
28112350	----- Andere constructiewerken, hoofdzakelijk bestaande uit andere platen	x 1 000 EUR kg	6 112 2 022 267	8 499 3 121 432	6 478 2 175 640	6 238 2 473 559
28112360	----- Andere constructiewerken van ijzer of van staal	x 1 000 EUR kg	55 920 32 585 194	63 016 35 481 223	41 340 26 187 726	50 339 30 243 554
28112370	----- Constructiewerken en delen van constructiewerken, van aluminium, n.e.g.	x 1 000 EUR kg	16 333 2 084 621	15 518 1 919 460	12 132 1 391 488	10 719 1 230 680
28119000	--- Installatie van zelfvervaardigde metalen constructiewerken	x 1 000 EUR -	4 586	5 684	3 824	5 351
281210	-- Deuren en ramen, alsmede kozijnen daarvoor en drempels, van ijzer, van staal en van aluminium	x 1 000 EUR p/st	35 594 184 051	39 834 241 113	20 919 115 828	35 970 181 589
28121030	--- Deuren en ramen, kozijnen en drempels, van ijzer of van staal	x 1 000 EUR p/st	5 593 34 208	6 439 23 670	3 744 19 485	4 916 22 937
28121050	--- Deuren en ramen, kozijnen en drempels, van aluminium	x 1 000 EUR p/st	30 001 149 843	33 395 217 443	17 176 96 343	31 054 158 652
282	- TANKS, RESERVOIRS EN BERGINGSMIDDELEN, VAN METAAL; RADIATOREN EN KETELS VOOR CENTRALE VERWARMING	x 1 000 EUR -	60 243	74 311	51 704	58 538
2821	-- Tanks, reservoirs en bergingsmiddelen, van metaal	x 1 000 EUR -	16 393	23 062	15 609	18 146
28211	--- Tanks, reservoirs en bergingsmiddelen, van ijzer, van staal of van aluminium waarvan:	x 1 000 EUR kg	14 881 4 403 542	21 318 5 723 319	14 613 3 867 558	17 076 5 231 394
28211130	---- Andere reservoirs, kuipen e.d. bergingsmiddelen, voor vloeistoffen	x 1 000 EUR kg	7 233 2 070 871	7 784 2 434 793	8 593 2 226 992	9 304 2 323 234
28211150	---- Reservoirs, kuipen e.d. bergingsmiddelen van ijzer of van staal, met een inhoud > 300 l, voor vaste stoffen	x 1 000 EUR kg	3 231 952 655	3 279 1 219 451	2 771 1 179 291	3 019 1 333 469
28219000	--- Reparatie en onderhoud van tanks, reservoirs en bergingsmiddelen, van metaal	x 1 000 EUR -	1 513	1 744	996	1 070

(1) Leveringen m.i.v. aan het buitenland geleverd maakloonwerk.

(2) Statistische classering van producten gekoppeld aan activiteiten - CPA (2-6 cijfers): Prodcorm-lijst (8 cijfers).

**Leveringen (1) in waarde en in hoeveelheid volgens de CPA en de Prodcorn-lijst  
(voorlopige cijfers) - vervolg**

Code (2)	Omschrijving	Eenheid	2002			
			Mei	Juni	Juli	Augustus
2822	-- Radiatoren en ketels voor centrale verwarming	x 1 000 EUR	43 850	51 249	36 095	40 393
28221	--- Radiatoren en ketels	x 1 000 EUR	23 331	26 534	19 223	23 349
	waarvan:	-				
28221150	---- Radiatoren, niet-elektrisch verwarmd, en delen daarvan, van ijzer/staal	x 1 000 EUR kg	20 757 9 743 187	23 669 11 251 052	17 516 8 717 147	20 678 9 296 846
28229000	--- Reparatie en onderhoud van ketels voor centrale verwarming, al dan niet voor huishoudelijk gebruik	x 1 000 EUR	20 518	24 714	16 872	17 044
2830	- STOOMKETELS, ANDERE DAN WARMWATERKETELS VOOR DE CENTRALE VERWARMING WAARVAN:	x 1 000 EUR	34 709	38 015	35 318	38 371
28309	-- Installatie, reparatie en onderhoud van stoomketels (excl. warmwaterketels voor centrale verwarming)	x 1 000 EUR	24 612	26 903	24 999	23 404
28309100	--- Installatie van stoomketels, excl. warmwaterketels voor de centrale verwarming en van industriële leidingstelsels	x 1 000 EUR	17 060	16 406	18 055	16 401
28309200	--- Reparatie en onderhoud van stoomketels, excl. warmwaterketels voor de centrale verwarm. en van industr. leidingstelsels	x 1 000 EUR	7 553	10 497	6 945	7 003
2840	- SMEDEN, PERSEN, STAMPEN EN PROFIELWALSEN VAN METAAL; POEDERMETALLURGIEWAARVAN:	x 1 000 EUR	16 066	13 527	12 770	12 118
284012	-- Stampen van metaal	x 1 000 EUR	5 809	4 678	5 348	3 808
	waarvan:	-				
28401270	--- Delen van stampwerk van staal voor andere machines	x 1 000 EUR kg	389 160 230	508 164 235	333 129 024	215 83 164
284013	-- Andere vormbewerkingen van metaal	x 1 000 EUR kg	10 018 17 855 317	8 676 19 745 997	7 310 25 160 969	8 192 12 521 405
28401330	--- Pers-, trek- en stansdelen van staal voor andere machines	x 1 000 EUR kg	3 349 1 063 287	2 585 855 065	2 083 786 616	2 508 833 467
28401340	--- Pers-, trek- en stansdelen van staal voor elektrotechnische producten	x 1 000 EUR kg	2 015 15 323 004	1 832 17 544 024	2 017 23 336 699	1 789 10 458 636
28401370	--- Pers-, trek- en stansdelen van non-ferrometalen	x 1 000 EUR kg	4 654 1 469 026	4 259 1 346 908	3 210 1 037 654	3 896 1 229 302
285	- OPPERVLAKTEBEHANDELING VAN METAAL; ALGEMENE METAALBEWERKING	x 1 000 EUR	94 726	100 738	71 124	83 736
2851	-- Oppervlaktebehandeling van metaal	x 1 000 EUR	47 693	52 308	35 778	41 298
28511	--- Bekleden van metaal	x 1 000 EUR	24 832	27 347	19 592	19 803
285111	---- Bekleden van metaal met metaal	x 1 000 EUR	18 581	19 976	13 151	14 670
	waarvan:	-				
28511130	----- Metallische laag (Dompel)	x 1 000 EUR	5 115	5 459	4 132	3 943
28511190	----- Overige metallische lagen (electrolytisch en chemisch vernikkelen, verkoperen, verchromen, enz.)	x 1 000 EUR	1 255	1 237	1 082	1 064
285112	---- Bekleden van metaal met ander materiaal dan metaal	x 1 000 EUR	6 252	7 371	6 441	5 133

(1) Leveringen m.i.v. aan het buitenland geleverd maakloonwerk.

(2) Statistische classering van producten gekoppeld aan activiteiten - CPA (2-6 cijfers); Prodcorn-lijst (8 cijfers).

# PRODCOM - Leveringen per product

## Leveringen (1) in waarde en in hoeveelheid volgens de CPA en de Prodcom-lijst (voorlopige cijfers) - vervolg

Code (2)	Omschrijving	Eenheid	2002			
			Mei	Juni	Juli	Augustus
28512	--- Andere behandeling van metaal	x 1 000 EUR	22 860	24 962	16 186	21 494
		-				
28512100	---- Warmtebehandeling (harden e.d.)	x 1 000 EUR	1 990	1 930	1 294	1 930
		-				
285122	---- Andere oppervlaktebehandeling van metaal	x 1 000 EUR	20 870	23 031	14 893	19 565
	waarvan:	-				
28512230	----- Lakken e.d.	x 1 000 EUR	7 831	8 495	6 397	6 694
		-				
28512290	----- Overige oppervlaktebewerkingen van metalen	x 1 000 EUR	10 259	11 567	5 674	10 818
		-				
285210	-- <b>Algemene metaalbewerking</b>	x 1 000 EUR	<b>47 033</b>	<b>48 430</b>	<b>35 345</b>	<b>42 438</b>
	waarvan:	kg	<b>11 416 870</b>	<b>10 901 501</b>	<b>8 562 077</b>	<b>10 808 238</b>
28521033	--- Delen, gedraaid van metaal, voor machines	x 1 000 EUR	16 712	16 933	14 610	14 970
		kg	3 391 482	3 688 675	2 991 066	3 006 624
28521035	--- Delen, gedraaid van metaal, voor voertuigen voor vervoer over land	x 1 000 EUR	23 450	23 125	16 083	21 606
		kg	6 172 593	5 792 624	4 241 108	6 510 722
28521055	--- Delen, gedraaid van metaal, voor optische- en precisie- instrumenten	x 1 000 EUR	1 423	1 515	1 002	800
		kg	115 656	108 084	68 273	53 964
28521070	--- Delen, gedraaid van metaal, voor ander gebruik	x 1 000 EUR	1 683	1 917	1 363	1 567
		kg	490 919	561 891	423 883	495 671
286	- MESSENMAKERSWERK, GEREEDSCHAP EN IJZERWAREN	x 1 000 EUR	33 866	43 555	32 468	30 493
	WAARVAN:	-				
286250	-- <b>Ander gereedschap</b>	x 1 000 EUR	<b>7 117</b>	<b>9 068</b>	<b>6 785</b>	<b>8 593</b>
	waarvan:	-				
28625024	--- Trekstenen, -matrijzen, pers- of extrusiematrijzen voor metaalbewerking	x 1 000 EUR	1 695	1 711	1 439	1 591
		kg	74 996	67 817	57 934	67 467
28625033	--- Gereedschap voor het stampen en stansen, voor metaalbewerking	x 1 000 EUR	759	799	903	600
		kg	10 736	10 167	14 033	9 935
28625039	--- Gereedschap voor het stampen en stansen, andere	x 1 000 EUR	423	349	801	537
		kg	6 120	4 986	11 580	7 756
28631	-- <b>Hangsloten, grendelsloten en andere sloten, sleutels en delen daarvan, van onedel metaal</b> waarvan:	x 1 000 EUR	<b>15 842</b>	<b>23 379</b>	<b>14 361</b>	<b>14 593</b>
		-				
286314	--- Scharnieren, garnituren, beslag en dergelijke, van onedel metaal, voor automobielen, deuren, vensters, e.d.waarvan:	x 1 000 EUR	13 467	20 941	12 859	12 383
		kg	1 909 808	2 521 634	1 986 974	1 204 979
28631410	---- Scharnieren en andere hengsels, van onedel metaal	x 1 000 EUR	655	617	295	569
		kg	69 612	71 034	36 102	63 552
28631440	---- Garnituren, beslag, ..., voor gebouwen, van onedel metaal, n.e.g.	x 1 000 EUR	9 862	16 319	9 094	9 978
		kg	1 247 523	1 653 904	1 245 263	778 213
287	- OVERIGE PRODUCTEN VAN METAAL	x 1 000 EUR	124 549	126 630	91 340	122 491
		-				
28711	-- <b>Reservoirs, fusten, trommels, bussen, blikken en dergelijke bergingsmiddelen (andere dan voor gas), van ijzer of staal</b>	x 1 000 EUR	<b>6 423</b>	<b>5 730</b>	<b>6 670</b>	<b>4 921</b>
		p/st	<b>444 093</b>	<b>476 698</b>	<b>445 072</b>	<b>368 534</b>
28721	-- <b>Bergingsmiddelen van licht metaal</b>	x 1 000 EUR	<b>15 334</b>	<b>16 686</b>	<b>16 844</b>	<b>15 821</b>
		-				
	waarvan:	-				

(1) Leveringen m.i.v. aan het buitenland geleverd maakloonwerk.

(2) Statistische classering van producten gekoppeld aan activiteiten - CPA (2-6 cijfers); Prodcom-lijst (8 cijfers).

**Leveringen (1) in waarde en in hoeveelheid volgens de CPA en de Prodcorn-lijst  
(voorlopige cijfers) - vervolg**

Code (2)	Omschrijving	Eenheid	2002			
			Mei	Juni	Juli	Augustus
287211	--- Bergingsmiddelen van licht metaal (ander dan aluminium)	x 1 000 EUR p/st	13 879 153 558 839	15 327 155 392 751	15 765 157 096 209	14 571 150 900 803
28731	-- Artikelen van draad	x 1 000 EUR -	<b>34 378</b>	<b>35 033</b>	<b>10 120</b>	<b>43 790</b>
	<b>waarvan:</b>					
287313	--- Metaaldoek, -gaas en traliewerk, van ijzer-, staal- of koperdraad; plaat- gaas, plaat- of bandstaal of -koper	x 1 000 EUR kg	17 493 20 676 789	18 028 21 101 924	5 957 11 300 441	22 399 23 432 183
2874	-- Bouten, schroeven, moeren, kettingen en veren	x 1 000 EUR -	<b>8 838</b>	<b>8 013</b>	<b>6 740</b>	<b>5 838</b>
	<b>waarvan:</b>					
287411	--- Artikelen met schroefdraad, van ijzer of van staal, n.e.g.	x 1 000 EUR -	3 870	3 966	3 302	3 243
	<b>waarvan:</b>					
28741190	---- Artikelen met schroefdraad, n.e.g., van ijzer of van staal	x 1 000 EUR kg	2 569 2 022 048	2 663 2 231 314	1 744 1 608 956	2 292 1 981 508
28741230	--- Sluitringen n.e.g.	x 1 000 EUR kg	345 251 487	464 272 614	280 170 838	181 131 573
287414	--- Veren en veerbladen, van ijzer of van staal; veren van koper	x 1 000 EUR kg	3 659 1 359 821	2 659 704 353	2 453 746 594	1 787 430 232
	<b>waarvan:</b>					
28741433	---- Drukveren (excl. voluutveren) van ijzer of van staal, koud gevormd	x 1 000 EUR kg	239 40 590	277 42 356	131 25 143	139 22 421
28741435	---- Trekveren van ijzer of van staal, koud gevormd	x 1 000 EUR kg	84 22 660	100 24 569	57 14 560	46 11 090
28741437	---- Andere schroefveren van staal, koud gevormd	x 1 000 EUR kg	211 53 003	192 51 579	77 21 543	137 34 444
2875	-- Overige producten van metaal, n.e.g.	x 1 000 EUR -	<b>59 576</b>	<b>61 168</b>	<b>50 966</b>	<b>52 121</b>
28751	--- Metaalwaren voor huishoudelijk gebruik	x 1 000 EUR -	11 409	9 792	10 933	9 940
287511	---- Gootstenen, wasbakken, badkuipen en andere toiletartikelen van ijzer, staal, koper of aluminium	x 1 000 EUR -	913	957	733	774
287512	---- Keukengerei en huishoudelijke artikelen, alsmede delen daarvan, van ijzer, staal, koper of aluminiumwaarvan:	x 1 000 EUR kg	10 496 1 532 152	8 836 1 526 007	10 200 1 461 561	9 166 1 626 255
28751229	----- Andere huishoudelijke artikelen van roestvrij staal	x 1 000 EUR kg	3 722 426 449	3 266 447 253	3 339 417 821	2 702 325 765
28752	--- Overige metaalwaren (andere dan sabels, degens, bajonetten en dergelijke)	x 1 000 EUR -	48 166	51 376	40 033	42 182
	<b>waarvan:</b>					
287521	---- Brandkasten, gepantserde deuren en dergelijke artikelen, van onedel metaal	x 1 000 EUR -	304	149	77	69
287527	---- Andere artikelen van onedel metaal, n.e.g.	x 1 000 EUR -	47 012	50 311	39 373	41 381
	<b>waarvan:</b>					
28752719	----- Gegoten artikelen van ijzer of staal, n.e.g.	x 1 000 EUR kg	4 639 3 023 179	5 077 3 518 201	4 043 1 713 789	4 442 2 866 069
28752722	----- Gesmede of gestampde artikelen van ijzer of staal, n.e.g.	x 1 000 EUR kg	1 118 247 709	985 239 960	749 182 731	1 008 224 843
28752725	----- Werken van ijzer- of staal draad, n.e.g.	x 1 000 EUR kg	1 591 634 651	2 081 697 064	1 571 467 695	1 523 448 500

(1) Leveringen m.i.v. aan het buitenland geleverd maakloonwerk.

(2) Statistische classering van producten gekoppeld aan activiteiten - CPA (2-6 cijfers); Prodcorn-lijst (8 cijfers).

# PRODCOM - Leveringen per product

## Leveringen (1) in waarde en in hoeveelheid volgens de CPA en de Prodcou-lijst (voorlopige cijfers) - vervolg

Code (2)	Omschrijving	Eenheid	2002			
			Mei	Juni	Juli	Augustus
28752745	----- Andere gestampde werken van ijzer of van staal	x 1 000 EUR kg	6 729 3 727 488	8 033 4 541 905	8 125 4 702 271	6 490 3 522 999
28752749	----- Andere werken van ijzer of van staal	x 1 000 EUR kg	10 025 3 574 122	10 912 4 544 828	8 700 3 284 863	8 289 3 250 917
28752753	----- Andere gegoten werken van aluminium	x 1 000 EUR kg	323 47 462	347 50 681	250 36 156	212 28 487
28752755	----- Werken van aluminium n.e.g.	x 1 000 EUR kg	6 881 813 689	6 843 791 650	5 826 661 973	5 339 619 036
28752758	----- Artikelen van koper, n.e.g.	x 1 000 EUR kg	2 773 465 041	3 191 582 138	1 342 261 050	3 042 535 348
28752765	----- Werken van zink, n.e.g.	x 1 000 EUR kg	3 513 1 504 143	3 875 1 925 823	2 715 1 255 473	2 203 973 996
28752787	----- Verkeersborden, straatnaamborden, uithangborden en dergelijke borden, van onedel metaal	x 1 000 EUR kg	3 018 291 668	2 626 228 551	1 745 199 022	2 172 231 858
29	<b>MACHINES, APPARATEN EN WERKTUIGEN N.E.G.</b>	x 1 000 EUR -	<b>610 805</b>	<b>680 926</b>	<b>572 623</b>	<b>452 900</b>
291	- MACHINES VOOR DE PRODUKTIE EN TOEPASSING VAN MECHANISCHE ENERGIE, EXCLUSIEF MOTOREN	x 1 000 EUR -	125 781	133 817	134 266	108 423
2911	- - <b>Motoren en turbines, exclusief motoren voor luchtvaartuigen, motorvoertuigen en rijwielenwaarvan:</b>	x 1 000 EUR -	<b>19 608</b>	<b>22 032</b>	<b>20 836</b>	<b>16 869</b>
29119	- - - Installatie, reparatie en onderhoud van motoren en turbines (excl. motoren voor luchtvaartuigen, motorvoertuigen e.d.)	x 1 000 EUR -	9 162	9 218	9 739	10 137
2912	- - <b>Pompen en compressoren</b>	x 1 000 EUR -	<b>79 605</b>	<b>79 561</b>	<b>87 917</b>	<b>68 654</b>
	<b>waarvan:</b>					
29122	- - - Pompen en elevatoren voor vloeistoffen	x 1 000 EUR p/st	4 752 12 068	5 224 10 345	5 393 11 570	5 150 8 443
	<b>waarvan:</b>					
291224	----- Centrifugaalpompen voor vloeistoffen; andere pompen; elevatoren voor vloeistoffen	x 1 000 EUR p/st	4 277 5 439	4 881 6 384	5 199 8 321	4 653 5 334
29124	- - - Delen van pompen, van compressoren en van hydraulische en pneumatische motoren en krachtmachines	x 1 000 EUR -	10 803	10 254	11 320	10 040
2913	- - <b>Kranen en dergelijke artikelen</b>	x 1 000 EUR -	<b>4 596</b>	<b>5 738</b>	<b>4 241</b>	<b>4 135</b>
	<b>waarvan:</b>					
29131	- - - Kranen en dergelijke artikelen, voor leidingen, ketels, reservoirs, bakken of dergelijke bergingsmiddelenwaarvan:	x 1 000 EUR kg	3 080 86 486	3 728 102 229	2 572 47 255	2 886 93 876
291313	----- Regelafluiters, schuifafsluiters, klepafsluiters en andere kleppen en afsluiters	x 1 000 EUR kg	1 683 46 062	2 000 49 539	1 266 32 614	1 346 40 222
29132000	- - - Delen van kranen e.d. artikelen van GS 8481	x 1 000 EUR -	423	520	361	226
29139000	- - - Reparatie en onderhoud van kranen en dergelijke artikelen	x 1 000 EUR -	1 093	1 490	1 308	1 022
2914	- - <b>Lagers, getande overbrengingen en drijfwerkelementen</b>	x 1 000 EUR -	<b>21 973</b>	<b>26 486</b>	<b>21 272</b>	<b>18 764</b>
	<b>waarvan:</b>					
29142	- - - Lagers, getande overbrengingen en drijfwerkelementen	x 1 000 EUR kg	21 661 1 787 480	26 133 2 138 706	20 942 1 726 541	18 568 1 435 434
	<b>waarvan:</b>					

(1) Leveringen m.i.v. aan het buitenland geleverd maakloonwerk.

(2) Statistische classering van producten gekoppeld aan activiteiten - CPA (2-6 cijfers); Prodcou-lijst (8 cijfers).

**Leveringen (1) in waarde en in hoeveelheid volgens de CPA en de Prodcorn-lijst  
(voorlopige cijfers) - vervolg**

Code (2)	Omschrijving	Eenheid	2002			
			Mei	Juni	Juli	Augustus
29142440	---- Andere overbrengingsmechanismen	x 1 000 EUR kg	176 2 387	329 5 016	212 2 986	161 2 154
29142450	---- Tandwielkasten en andere overbrengingsmech. voor het aanpassen van snelheid	x 1 000 EUR kg	18 490 1 504 515	22 106 1 808 876	17 901 1 476 875	15 872 1 207 582
292	- OVERIGE MACHINES EN APPARATEN VOOR ALGEMEEN GEBRUIK	x 1 000 EUR -	178 507	209 668	165 521	143 457
2921	-- Ovens en branders	x 1 000 EUR -	2 617	3 103	2 975	3 156
2922	-- Hijs-, hef- en transportwerktuigen	x 1 000 EUR -	57 306	70 264	42 937	42 162
	waarvan:					
292214	--- Dirkkranen; hijskranen; hefportalen, portaalwagens en transportwagens met kraanwaarvan:	x 1 000 EUR p/st	8 539 8 696	13 469 6 331	7 834 7 244	7 902 4 999
29221470	---- Machines en toestellen, om te hijsen, ..., n.e.g.	x 1 000 EUR p/st	723 3 485	1 499 2 016	628 2 686	665 2 581
292215	--- Vorkheftrucks; andere transportwagentjes; trekkers van de soort gebruikt voor het trekken van	x 1 000 EUR p/st	9 339 22 443	8 023 32 373	5 203 9 998	4 386 19 740
292216	--- Personen- en goederenliften; roltrappen en -paden	x 1 000 EUR p/st	7 933 423	11 401 497	3 751 311	5 543 309
292217	--- Pneumatische en andere continu-werkende transportinrichtingen voor goederen waarvan:	x 1 000 EUR p/st	8 195 1 521	7 032 3 513	6 698 3 186	3 869 2 570
29221770	---- Continu werkende transportinrichtingen voor goederen, met banden, n.e.g.	x 1 000 EUR p/st	3 797 181	4 477 148	3 510 1 185	2 221 139
29221793	---- Continu werkende transportinrichtingen voor goederen, rollenbanen/castors	x 1 000 EUR p/st	1 447 94	720 62	534 62	330 44
292218	--- Andere hijs-, hef- en transportwerktuigen	x 1 000 EUR p/st	1 742 141 627	2 385 151 805	1 112 99 471	1 496 132 778
292219	--- Delen van hijs-, hef- en transportwerktuigen	x 1 000 EUR -	2 725	2 470	1 642	1 704
29229	--- Installatie, reparatie en onderhoud van hijs-, hef- en transportwerktuigen	x 1 000 EUR -	16 363	22 541	14 267	14 990
2923	-- Machines en apparaten voor de koeltechniek en klimaatregeling, voor niet-huishoudelijk gebruik	x 1 000 EUR -	74 249	91 047	77 259	60 169
29231	--- Warmtewisselaars; toestellen voor de koeltechniek en klimaatregeling; filtreertoestellenwaarvan:	x 1 000 EUR p/st	40 668 80 553	43 266 155 551	42 514 149 192	26 101 66 605
292312	---- Machines en apparaten voor de regeling van het klimaat in besloten ruimten	x 1 000 EUR p/st	9 889 13 519	10 807 16 406	10 104 15 551	8 475 10 065
292320	--- Ventilatoren, andere dan tafel-, vloer-, wand-, raam-, plafond- en dakventilatoren	x 1 000 EUR p/st	2 304 11 470	2 514 10 493	2 522 12 548	2 218 10 529
292330	--- Delen van machines en toestellen voor de koel- en vriestechniek, alsmede van warmtepompen	x 1 000 EUR -	11 275	16 158	12 669	13 418
29239	--- Installatie, reparatie en onderhoud van machines en apparaten voor koeltechniek en klimaatregeling, niet vr. huishoudens	x 1 000 EUR -	20 002	29 109	19 554	18 431
29239100	---- Installatie van machines en apparaten voor de koeltechniek en klimaatregeling, voor niet-huishoudelijk gebruik	x 1 000 EUR -	11 293	16 759	10 092	10 138

(1) Leveringen m.i.v. aan het buitenland geleverd maakloonwerk.

(2) Statistische classering van producten gekoppeld aan activiteiten - CPA (2-6 cijfers): Prodcorn-lijst (8 cijfers).

# PRODCOM - Leveringen per product

## Leveringen (1) in waarde en in hoeveelheid volgens de CPA en de Prodcom-lijst (voorlopige cijfers) - vervolg

Code (2)	Omschrijving	Eenheid	2002			
			Mei	Juni	Juli	Augustus
29239200	---- Reparatie en onderhoud van machines en apparaten voor koeltechniek en klimaatregeling (niet-huishoudelijk gebruik)	x 1 000 EUR -	8 709	12 350	9 462	8 293
2924	-- Overige machines en apparaten voor algemeen gebruik, n.e.g. waarvan:	x 1 000 EUR -	44 334	45 253	42 350	37 971
292412	--- Toestellen voor filtreren of zuiveren van vloeistoffen	x 1 000 EUR -	6 148	6 321	6 638	5 795
29242	--- Machines en toestellen voor het reinigen van flessen, voor het vullen of wegen; toestellen voor het spuiten waarvan:	x 1 000 EUR -	10 156	7 718	7 446	6 766
292421	---- Machines en toestellen voor het reinigen, vullen en verpakken van flessen en andere bergingsmiddelen	x 1 000 EUR p/st	3 985 28	3 030 60	2 871 34	2 753 37
29242410	---- Blusapparaten	x 1 000 EUR p/st	2 138 128 080	2 236 119 694	1 741 130 508	1 627 91 968
29245	--- Delen van overige machines en apparaten voor algemeen gebruik waarvan:	x 1 000 EUR -	15 452	14 964	16 429	12 732
292453	---- Delen van kalenders en walsmachines; delen van toestellen voor het spuiten, gewichten voor weegtoestellen	x 1 000 EUR -	510	836	496	473
29249	--- Installatie, reparatie en onderhoud van machines en apparaten voor algemeen gebruik n.e.g.	x 1 000 EUR -	8 644	9 958	8 231	8 846
29249100	---- Installatie van overige machines en apparaten voor algemeen gebruik, n.e.g.	x 1 000 EUR -	3 405	4 417	3 095	4 449
29249200	---- Reparatie en onderhoud van overige machines voor algemeen gebruik, n.e.g.	x 1 000 EUR -	5 239	5 541	5 136	4 397
293	- MACHINES EN WERKTUIGEN VOOR DE LANDBOUW OF DE BOSBOUW WAARVAN:	x 1 000 EUR -	72 852	91 103	72 648	21 788
29321	-- Machines voor de land-, tuin- of bosbouw, voor de voorbereiding, bewerking of bebouwing van de bodem	x 1 000 EUR p/st	787 189	918 147	512 120	473 87
293270	-- Delen van machines en toestellen voor de landbouw of de bosbouw waarvan:	x 1 000 EUR -	2 377	2 674	1 498	2 048
29327050	--- Delen van machines, toestellen en werktuigen van post 84.33	x 1 000 EUR -	1 521	1 570	1 006	1 282
29329	-- Installatie, reparatie en onderhoud van machines en toestellen voor de landbouw of de bosbouw	x 1 000 EUR -	1 197	1 492	1 734	1 209
2940	- GEREEDSCHAPSWERKTUIGEN WAARVAN:	x 1 000 EUR -	27 633	29 968	18 999	16 862
29403	-- Andere gereedschapswerktuigen voor de metaalbewerking waarvan:	x 1 000 EUR -	12 988	15 358	7 823	8 799
294033	--- Andere machines voor het buigen, het vouwen, het strekken of het vlakken van metaal	x 1 000 EUR p/st	4 709 52	4 613 35	2 751 40	2 456 45
29404	-- Gereedschapswerktuigen voor het bewerken van steen, hout e.d.; persen voor spaan- en vezelplaat e.d.	x 1 000 EUR p/st	3 308 690	3 010 527	2 295 398	2 019 333
29407	-- Delen en toebehoren van gereedschapswerktuigen waarvan:	x 1 000 EUR -	4 215	4 623	4 570	2 641
294074	--- Delen en toebehoren voor gereedschapswerktuigen voor het bewerken van metaal	x 1 000 EUR -	3 090	3 215	3 553	2 110

(1) Leveringen m.i.v. aan het buitenland geleverd maakloonwerk.

(2) Statistische classering van producten gekoppeld aan activiteiten - CPA (2-6 cijfers); Prodcom-lijst (8 cijfers).



**Leveringen (1) in waarde en in hoeveelheid volgens de CPA en de Prodcorn-lijst  
(voorlopige cijfers) - vervolg**

Code (2)	Omschrijving	Eenheid	2002			
			Mei	Juni	Juli	Augustus
294075	--- Delen en toebehoren voor gereedschaps- werktuigen voor het bewerken van hout, kurk, geharde rubber e.a. harde stoffen	x 1 000 EUR -	786	923	782	387
29409	- - Installatie, reparatie en onderhoud van gereedschapswerktuigen	x 1 000 EUR -	1 621	1 663	1 727	1 785
295	- OVERIGE MACHINES, APPARATEN EN WERKTUIGEN VOOR SPECIFIEKE DOELEINDEN WAARVAN:	x 1 000 EUR -	163 209	168 700	151 040	127 548
2951	- - Machines voor de metallurgie	x 1 000 EUR -	5 726	6 793	2 205	6 496
295112	--- Delen van machines voor de metallurgie; walsrollen; delen van walsstoelen	x 1 000 EUR -	4 122	5 224	864	4 931
29519	--- Installatie, reparatie en onderhoud van machines voor de metallurgie	x 1 000 EUR -	1 604	1 569	1 341	1 565
29532	- - Delen van machines voor de productie van voedings- en genotmiddelen	x 1 000 EUR -	1 589	1 923	1 620	1 227
2954	- - Machines voor de productie van textiel, kleding en leder waarvan:	x 1 000 EUR -	49 921	60 035	55 433	32 573
29541	--- Machines voor het voorbereiden, het spinnen, het weven en het breien van textielstoffen	x 1 000 EUR -	31 961	39 778	34 991	20 613
29542	--- Andere machines voor de productie van textiel en kleding (incl. naaimachines) waarvan:	x 1 000 EUR -	3 965	4 516	5 061	1 575
295421	---- Machines en toestellen voor het wassen, wringen, strijken, persen, bleken, verven, appreteren e.d. van garens en	x 1 000 EUR -	1 483	1 629	1 614	538
29544	--- Delen en toebehoren van machines voor de productie van textiel, kleding en leder	x 1 000 EUR -	11 187	12 284	11 973	8 588
295441	---- Delen en toebehoren van weefgetouwen en machines voor het spinnen	x 1 000 EUR -	10 179	11 281	10 771	7 765
29544110	----- Delen en hulpstukken voor machines van GS 8444 - 8445 en van hulpmachines	x 1 000 EUR -	560	603	580	274
29544150	----- Delen en hulpstukken voor weefgetouwen en van hulpmachines en -toestellen	x 1 000 EUR -	9 619	10 678	10 191	7 491
295442	---- Delen van machines voor andere bewerkingen van textielstoffen en kleding en voor het bewerken van leder	x 1 000 EUR -	1 008	1 002	1 202	822
2955	- - Machines voor de productie van papier of karton	x 1 000 EUR -	278	257	242	272
2956	- - Overige machines, apparaten en werktuigen voor specifieke doeleinden, n.e.g.	x 1 000 EUR -	48 531	48 212	44 549	37 499
29561	--- Machines en toestellen voor het drukken en het inbinden van boeken, alsmede delen daarvan	x 1 000 EUR -	9 573	13 153	6 938	9 587
29562	--- Diverse machines en toestellen voor specifieke doeleinden, alsmede delen daarvan waarvan:	x 1 000 EUR -	34 326	27 784	32 015	22 195
295624	---- Gietvormen; vormkasten voor gieterijen; modelplaten voor gietvormen; modellen voor gietvormen waarvan:	x 1 000 EUR -	8 428	10 643	7 408	7 917
29562470	----- Vormen voor het spuit- of persgieten van rubber of kunststof	x 1 000 EUR p/st	5 117 637	5 792 1 026	4 032 633	4 283 675

(1) Leveringen m.i.v. aan het buitenland geleverd maakloonwerk.

(2) Statistische classering van producten gekoppeld aan activiteiten - CPA (2-6 cijfers); Prodcorn-lijst (8 cijfers).

# PRODCOM - Leveringen per product

## Leveringen (1) in waarde en in hoeveelheid volgens de CPA en de Prodcom-lijst (voorlopige cijfers) - vervolg

Code (2)	Omschrijving	Eenheid	2002			
			Mei	Juni	Juli	Augustus
295625	--- Machines en toestellen voor specifieke doeleinden, n.e.g. waarvan:	x 1 000 EUR p/st	12 899 24 801	5 412 29 010	10 317 15 979	5 825 17 375
29562565	----- Machines voor het mengen, kneden, ..., met een eigen functie, n.e.g. (excl. robots)	x 1 000 EUR p/st	642 3 027	659 119	454 75	373 48
29562590	----- Andere machines en mechanische toestellen van GS 84, n.e.g.	x 1 000 EUR p/st	7 195 19 499	2 583 28 680	3 810 12 788	4 081 17 133
295626	--- Delen van machines en toestellen voor specifieke doeleinden, n.e.g. waarvan:	x 1 000 EUR -	6 102	5 224	7 098	2 302
29562670	----- Delen van machines van GS 8479	x 1 000 EUR -	5 134	3 818	6 151	1 841
29569	--- Installatie, reparatie en onderhoud van machines en toestellen voor specifieke doeleinden n.e.g.	x 1 000 EUR -	4 631	7 275	5 596	5 717
29569100	---- Installatie van overige machines, apparaten en werktuigen voor specifieke doeleinden, n.e.g.	x 1 000 EUR -	1 382	3 090	1 991	2 223
29569200	---- Reparatie en onderhoud van overige machines, apparaten en werktuigen voor specifieke doeleinden, n.e.g.	x 1 000 EUR -	3 249	4 185	3 605	3 494
29601	- WAPENS EN MUNITIE, ALSMEDE DELEN DAARVAN	x 1 000 EUR -	23 320	27 849	17 841	21 823
297	- HUISHOUDAPPARATEN N.E.G.	x 1 000 EUR -	19 503	19 822	12 308	12 998
2971	- - Elektrische huishoudapparaten waarvan:	x 1 000 EUR -	10 595	11 753	9 610	7 148
29712	--- Andere elektrische huishoudapparaten n.e.g.	x 1 000 EUR -	6 996	7 658	6 099	5 435
2972	- - Niet-elektrische huishoudapparaten waarvan:	x 1 000 EUR -	8 908	8 069	2 698	5 850
297212	--- Andere toestellen voor huishoudelijk gebruik, voor gas, voor vloeibare of voor vaste brandstof	x 1 000 EUR p/st	6 830 14 663	5 336 15 709	1 143 1 858	3 510 6 086
300	- KANTOORMACHINES EN COMPUTERS WAARVAN:	x 1 000 EUR -	35 274	39 169	28 523	22 481
30021	- - Gegevensverwerkende machines en delen en toebehoren daarvan	x 1 000 EUR -	18 948	18 083	14 245	12 233
30029000	- - Installatie van computers en andere apparatuur voor de verwerking van informatie	x 1 000 EUR -	13 640	16 713	12 527	8 583
31	<b>ELECTRISCHE MACHINES EN APPARATEN N.E.G.</b>	x 1 000 EUR -	326 613	352 623	319 492	290 115
3110	- ELEKTROMOTOREN, ELEKTRISCHE GENERATOREN EN ELEKTRISCHE TRANSFORMATOREN WAARVAN:	x 1 000 EUR -	50 708	47 417	52 268	51 111
31103	- - Elektrische generatoraggregaten en roterende omvormers	x 1 000 EUR p/st	1 502 481	2 812 654	1 251 444	5 405 544
31104	- - Elektrische transformatoren waarvan:	x 1 000 EUR p/st	16 229 170 863	19 329 198 252	4 091 123 245	18 937 166 431
31104235	--- Transformatoren, n.e.g., met een vermogen <= 1 kVA	x 1 000 EUR p/st	239 15 821	193 20 442	173 12 578	199 20 347

(1) Leveringen m.i.v. aan het buitenland geleverd maakloonwerk.

(2) Statistische classering van producten gekoppeld aan activiteiten - CPA (2-6 cijfers); Prodcom-lijst (8 cijfers).

**Leveringen (1) in waarde en in hoeveelheid volgens de CPA en de Prodcorn-lijst  
(voorlopige cijfers) - vervolg**

Code (2)	Omschrijving	Eenheid	2002			
			Mei	Juni	Juli	Augustus
311050	-- Ballasten voor ontlaadingslampen en -buisen; statische omvormers; andere smoorspoelen e.a. zelfinductiespoelen	x 1 000 EUR p/st	11 420 2 860 367	10 844 2 979 162	9 648 2 250 314	10 659 2 153 776
31109	-- Installatie, reparatie en onderhoud van elektromotoren, elektrische generatoren en elektrische transformatoren	x 1 000 EUR -	13 730	8 231	31 856	7 550
31109100	--- Installatie van elektromotoren en van elektrische generatoren en transformatoren	x 1 000 EUR -	5 266	4 857	6 188	2 170
31109200	--- Reparatie en onderhoud van elektromotoren en van elektrische generatoren en transformatoren	x 1 000 EUR -	8 464	3 374	25 667	5 381
3120	- SCHAKEL- EN VERDEELINRICHTINGEN	x 1 000 EUR -	68 338	69 072	62 141	61 239
	WAARVAN:					
31202	-- Toestellen voor het inschakelen, uitschakelen, aansluiten of verdelen van elektrische stroom <= 1000 V waarvan:	x 1 000 EUR -	26 593	26 925	26 309	23 061
31202500	--- Schakelaars, n.e.g.: spanning <= 1000 V	x 1 000 EUR p/st	4 766 4 904 749	4 553 4 034 711	4 503 2 996 309	4 314 2 880 449
312027	--- Contactdozen, contactstoppen (stekkers) en andere toestellen voor het inschakelen e.d. van elektrische stroom n.e.g.	x 1 000 EUR p/st	16 875 451 476 077	16 574 351 580 635	15 100 393 059 288	14 117 404 098 702
312031	-- Borden, panelen e.d., voorzien van schakelapparaten, enz., voor een spanning =< 1000 V waarvan:	x 1 000 EUR p/st	8 747 220 897	10 533 264 950	7 649 247 337	7 062 197 201
31203170	--- Borden, enz., voor elektr. bediening of het verdelen van elektr. stroom, spanning <= 1000 V	x 1 000 EUR p/st	7 557 220 089	9 311 264 107	6 836 246 888	5 733 196 502
312040	-- Delen van schakel- en verdeelinrichtingen	x 1 000 EUR -	8 988	8 421	8 762	8 836
31204030	--- Borden, panelen, enz., van post 8537, zonder toestellen	x 1 000 EUR p/st	3 480 545 321	3 397 530 301	3 284 533 798	2 207 631 436
31204090	--- Andere delen van toestellen van post 8535, 8536 of 8537	x 1 000 EUR -	5 508	5 025	5 478	6 629
31209	-- Installatie, reparatie en onderhoud van schakel- en verdeelinrichtingen	x 1 000 EUR -	19 941	19 390	15 478	17 077
31209100	--- Installatie van schakel- en verdeelinrichtingen	x 1 000 EUR -	18 603	18 056	14 400	15 652
31209200	--- Reparatie en onderhoud van schakel- en verdeelinrichtingen	x 1 000 EUR -	1 338	1 335	1 077	1 424
31301	- GEÏSOLEERDE KABEL EN DRAAD; OPTISCHE-VERZELKABEL WAARVAN:	x 1 000 EUR kg	38 953 11 884 011	39 573 11 999 796	34 975 9 968 309	31 924 8 867 333
313013	-- Andere geleiders van elektriciteit, voor een spanning =< 1000 V waarvan:	x 1 000 EUR kg	26 133 9 279 527	27 026 9 336 424	24 380 7 900 236	21 497 6 784 871
31301370	--- Geleiders van elektriciteit, 80 V < spanning <= 1000 V, met of zonder verbindingstukken	x 1 000 EUR kg	20 681 7 919 797	20 807 7 762 356	19 944 6 568 360	16 095 5 539 730
3140	- ACCUMULATOREN, ELEKTRISCHE ELEMENTEN EN ELEKTRISCHE BATTERIJEN	x 1 000 EUR -	24 274	29 124	22 462	21 802
3150	- VERLICHTINGSTOESTELLEN EN ELEKTRISCHE LAMPEN EN BUIZEN WAARVAN:	x 1 000 EUR -	45 670	54 743	44 148	45 045
31501	-- Elektrische gloeilampen en -buisen, gasontlaadingslampen en -buisen; booglampen	x 1 000 EUR p/st	17 705 4 893 152	24 311 6 491 345	21 913 5 552 923	19 461 4 334 157

(1) Leveringen m.i.v. aan het buitenland geleverd maakloonwerk.

(2) Statistische classering van producten gekoppeld aan activiteiten - CPA (2-6 cijfers); Prodcorn-lijst (8 cijfers).

# PRODCOM - Leveringen per product

## Leveringen (1) in waarde en in hoeveelheid volgens de CPA en de Prodcom-lijst (voorlopige cijfers) - vervolg

Code (2)	Omschrijving	Eenheid	2002			
			Mei	Juni	Juli	Augustus
31502	- - Verlichtingstoestellen	x 1 000 EUR p/st	13 530 402 119	14 352 430 785	9 823 259 795	11 669 361 038
	<b>waarvan:</b>					
31502400	--- Lichtreclames, verlichte aanwijzingsborden en dergelijke artikelen	x 1 000 EUR p/st	4 514 10 955	4 572 12 297	2 564 9 132	3 413 8 323
31503430	- - Andere elektrische verlichtingstoestellen	x 1 000 EUR p/st	9 095 316 430	9 380 340 321	6 631 316 573	8 718 247 823
316	- ELEKTRISCHE BENODIGDHEDEN N.E.G.	x 1 000 EUR -	98 669	112 695	103 499	78 994
3161	- - Elektrische benodigdheden voor motoren en voertuigen n.e.g.	x 1 000 EUR -	35 036	37 694	35 032	25 447
3162	- - Overige elektrische benodigdheden n.e.g.	x 1 000 EUR -	63 633	75 001	68 467	53 546
31621	--- Overige elektrische benodigdheden n.e.g., alsmede delen daarvan	x 1 000 EUR -	52 421	64 978	57 375	44 338
31629	--- Installatie, reparatie en onderhoud van andere elektrische benodigdheden n.e.g.	x 1 000 EUR -	11 212	10 022	11 092	9 209
31629100	---- Installatie van overige elektrische be- nodigdheden, excl. elektrische signaal- apparatuur voor verkeerswegen, enz.	x 1 000 EUR -	11 040	9 658	10 874	8 919
31629200	---- Reparatie en onderhoud van overige elektrische benodigdheden, n.e.g.	x 1 000 EUR -	172	364	219	290
32	<b>RADIO-, TELEVISIE- EN TELECOMMUNICATIEAPPARatuur WAARVAN:</b>	x 1 000 EUR -	188 513	207 149	156 083	157 499
3210	- ELEKTRONENBUIZEN EN ANDERE ELEKTRONISCHE ONDERDELEN WAARVAN:	x 1 000 EUR -	48 163	40 793	35 851	31 356
321030	- - Gedrukte schakelingen	x 1 000 EUR p/st	11 534 4 449 541	10 282 3 323 315	8 856 3 249 846	6 550 3 243 679
	<b>waarvan:</b>					
32103070	--- Andere gedrukte schakelingen, bestaande uit geleidende elementen en contacten	x 1 000 EUR p/st	5 980 1 520 322	5 458 1 349 018	4 348 1 115 247	2 842 775 691
32202050	- ANDERE TOESTELLEN VOOR HET OVERSEINEN MET DRAAGGOLF	x 1 000 EUR p/st	2 361 21 442	2 775 22 907	2 388 24 105	2 538 15 154
33	<b>MEDISCHE APPARATUUR EN INSTRUMENTEN, PRECISIE- EN OPTISCHE INSTRUMENTEN EN UURWERKEN</b>	x 1 000 EUR -	62 744	74 582	65 858	60 381
3310	- MEDISCHE APPARATUUR EN INSTRUMENTEN EN ORTHOPEDISCHE ARTIKELEN WAARVAN:	x 1 000 EUR -	15 543	16 244	13 819	12 333
33101	- - Medische apparatuur en instrumenten en orthopedische artikelen, alsmede delen daarvanwaarvan:	x 1 000 EUR -	13 669	13 995	11 993	10 842
331017	--- Gewrichtsprothesen; orthopedische artikelen en toestellen; tandprothesen; andere prothesen n.e.g. waarvan:	x 1 000 EUR -	5 671	6 294	5 474	4 063
33101739	---- Andere orthopedische toestellen, artikelen voor de behandeling van botbreuken	x 1 000 EUR -	3 155	3 567	3 332	2 252
33101759	---- Tandprothesen (excl. kunsttanden)	x 1 000 EUR -	1 672	1 853	1 356	1 176
3320	- MEET-, REGEL- EN CONTROLEAPPARATUUR, APPARATUUR VOOR HET NAVIGEREN EN VOOR ANDERE DOELEINDENWAAR'	x 1 000 EUR -	36 264	43 826	37 960	35 939

(1) Leveringen m.i.v. aan het buitenland geleverd maakloonwerk.

(2) Statistische classering van producten gekoppeld aan activiteiten - CPA (2-6 cijfers): Prodcom-lijst (8 cijfers).

**Leveringen (1) in waarde en in hoeveelheid volgens de CPA en de Prodcorn-lijst  
(voorlopige cijfers) - vervolg**

Code (2)	Omschrijving	Eenheid	2002			
			Mei	Juni	Juli	Augustus
33205	-- Instrumenten voor het verifiëren van andere fysieke karakteristieken waarvan:	x 1 000 EUR p/st	5 907 1 390 398	5 702 1 603 496	5 442 1 474 811	5 160 1 197 510
332053	--- Instrumenten, apparaten en toestellen voor natuurkundige of scheikundige analyse n.e.g.	x 1 000 EUR p/st	696 733	984 747	514 586	528 939
33206	-- Andere instrumenten, apparaten en toestellen voor het meten, voor het verifiëren of voor onderzoek	x 1 000 EUR -	2 477	3 972	4 371	7 753
332070	-- Automatische regelaars	x 1 000 EUR p/st	1 459 12 810	1 142 9 560	1 131 10 860	1 137 8 111
33208	-- Delen van meet-, regel-, controle- en navigatie-apparatuur en van apparatuur voor andere doeleinden	x 1 000 EUR -	6 424	8 192	4 524	5 707
33209	-- Installatie, reparatie en onderhoud van meet-, regel-, controle- en navigatieapparatuur	x 1 000 EUR -	10 325	10 200	10 144	7 466
33209100	--- Installatie van meet-, regel en controleapparatuur en van apparatuur voor het navigeren, enz.	x 1 000 EUR -	6 873	7 218	6 969	4 518
33209200	--- Reparatie en onderhoud van meet-, regel en controleapparatuur en van apparatuur voor het navigeren, enz.	x 1 000 EUR -	3 452	2 981	3 175	2 948
33301000	- ONTWERPEN EN MONTEREN VAN APPARATENVОО DE BEWAKING VAN INDUSTRIËLE PROCESSEN EN VAN GEАUTOMATISEERDE PRODUCTIELIJNEN	x 1 000 EUR -	7 322	9 323	10 496	8 391
3340	- OPTISCHE INSTRUMENTEN EN FOTO- EN FILMAPPARATUUR	x 1 000 EUR -	3 034	4 680	2 945	3 380
3350	- UURWERKEN	x 1 000 EUR -	580	508	638	338
34	<b>MOTORVOERTUIGEN, AANHANGWAGENS EN OPLEGGERS</b>	x 1 000 EUR -	<b>1 424 713</b>	<b>1 478 335</b>	<b>934 421</b>	<b>962 473</b>
3410	- MOTORVOERTUIGEN	x 1 000 EUR p/st	1 127 671 93 451	1 158 408 98 832	706 403 69 935	736 472 64 868
34102	-- Personenautomobielen	x 1 000 EUR p/st	868 476 84 295	902 632 89 417	470 505 61 538	590 907 58 657
34102230	--- Motorvoertuigen met een benzinemotor > 1500 cm3 (incl. kampeerauto's met een cilinderinhoud > 3000 cm3)	x 1 000 EUR p/st	498 636 49 235	479 809 48 270	239 952 36 404	308 308 29 345
3420	- CARROSSERIEËN VOOR MOTORVOERTUIGEN; AANHANGWAGENS EN OPLEGGERS	x 1 000 EUR -	78 425	87 776	62 981	55 068
342010	-- Carrosserieën voor motorvoertuigen	x 1 000 EUR p/st	40 607 5 374	46 882 5 625	27 743 3 810	36 180 5 031
34202	-- Aanhangwagens en opleggers; containers	x 1 000 EUR p/st	32 241 2 621	35 265 2 357	30 747 2 464	14 454 1 438
34202300	--- Andere aanhangwagens en opleggers voor goederenvervoer	x 1 000 EUR p/st	25 804 1 370	29 355 1 266	24 907 1 337	10 850 639
342030	-- Delen van aanhangwagens en opleggers; delen van andere voertuigen zonder eigen beweegkracht waarvan:	x 1 000 EUR -	5 577	5 629	4 491	4 434
34203050	--- Delen van aanhangwagens, opleggers, enz.: carrosserieën	x 1 000 EUR p/st	2 645 253	2 944 287	2 300 194	1 808 215
3430	- DELEN EN TOEBEHOREN VOOR AUTOMOBIELEN EN MOTOREN DAARVAN	x 1 000 EUR -	218 617	232 151	165 037	170 933

(1) Leveringen m.i.v. aan het buitenland geleverd maakloonwerk.

(2) Statistische classering van producten gekoppeld aan activiteiten - CPA (2-6 cijfers); Prodcorn-lijst (8 cijfers).

# PRODCOM - Leveringen per product

## Leveringen (1) in waarde en in hoeveelheid volgens de CPA en de Prodcom-lijst (voorlopige cijfers) - vervolg

Code (2)	Omschrijving	Eenheid	2002			
			Mei	Juni	Juli	Augustus
34301	-- Delen voor motoren	x 1 000 EUR -	1 223	1 094	1 253	941
343020	-- Andere delen en toebehoren n.e.g. van motorvoertuigen waarvan:	x 1 000 EUR -	205 359	216 144	154 083	159 499
34302010	--- Bumpers en delen daarvan(incl. van kunststof)	x 1 000 EUR kg	15 130 1 886 295	16 263 1 901 418	8 171 1 047 202	10 389 1 301 992
34302035	--- Drijfassen met differentieel, ook indien met andere overbrengingsorganen	x 1 000 EUR p/st	14 085 37 474	13 849 32 238	10 254 44 844	11 508 31 028
34302090	--- Andere delen en toebehoren voor tractors, automobielen en andere voertuigen, n.e.g.	x 1 000 EUR -	105 801	110 262	76 977	74 356
343030	-- Veiligheidsgordels en delen en toebehoren van carrosserieën	x 1 000 EUR -	12 035	14 913	9 701	10 493
35	<b>OVERIGE TRANSPORTMIDDELEN</b>	x 1 000 EUR -	187 227	168 461	151 502	141 947
	<b>WAARVAN:</b>					
35305090	- ANDERE DELEN VAN LUCHT- EN RUIMTEVAARTUIGEN	x 1 000 EUR -	26 048	33 414	24 493	26 626
354	- MOTORRIJWIELEN EN RIJWIELEN	x 1 000 EUR -	7 240	6 040	5 490	3 946
	<b>WAARVAN:</b>					
35421050	-- Rijwielen, (incl. bakfietsen), zonder motor: andere	x 1 000 EUR p/st	5 186 30 226	3 950 21 112	3 442 18 780	2 894 16 092
35422019	-- Delen van rijwielen n.e.g.	x 1 000 EUR -	386	403	262	132
36	<b>MEUBELEN; OVERIGE GOEDEREN EN PRODUCTEN N.E.G.</b>	x 1 000 EUR -	259 808	277 412	182 581	160 775
	<b>WAARVAN:</b>					
361	- MEUBELEN	x 1 000 EUR -	196 990	206 559	138 857	132 469
36111	-- Zitmeubelen en delen daarvan	x 1 000 EUR -	101 848	102 405	63 592	52 256
361111	--- Zitmeubelen, met onderstel van metaal	x 1 000 EUR p/st	59 511 519 491	60 042 613 417	30 930 410 673	28 418 311 800
	<b>waarvan:</b>					
36111130	---- Zitmeubelen voor automobielen	x 1 000 EUR p/st	54 716 427 652	55 372 522 899	27 587 356 474	23 865 222 686
36111155	---- Draaistoelen, in hoogte verstelbaar, opgevuld, rugleuning, wielen of glijders	x 1 000 EUR p/st	1 104 4 742	1 074 4 350	725 3 041	1 214 4 886
36111170	---- Zitmeubelen, opgevuld, onderstel van metaal	x 1 000 EUR p/st	3 422 79 217	3 210 75 729	2 321 43 086	2 785 68 652
361112	--- Zitmeubelen, met onderstel van hout	x 1 000 EUR p/st	30 316 106 123	29 145 113 720	21 457 89 091	15 036 66 135
	<b>waarvan:</b>					
36111250	---- Zitmeubelen, opgevuld, onderstel van hout	x 1 000 EUR p/st	27 164 71 497	26 029 70 625	18 830 55 847	12 838 39 113
36111300	--- Andere zitmeubelen, n.e.g.	x 1 000 EUR p/st	2 366 58 670	3 193 50 085	2 131 46 478	2 264 47 592
361114	--- Delen van zitmeubelen	x 1 000 EUR -	9 656	10 026	9 074	6 536

(1) Leveringen m.i.v. aan het buitenland geleverd maakloonwerk.

(2) Statistische classering van producten gekoppeld aan activiteiten - CPA (2-6 cijfers); Prodcom-lijst (8 cijfers).

**Leveringen (1) in waarde en in hoeveelheid volgens de CPA en de Prodcorn-lijst  
(voorlopige cijfers) - vervolg**

Code (2)	Omschrijving	Eenheid	2002			
			Mei	Juni	Juli	Augustus
36121	-- Andere meubelen, van de soort gebruikt in kantoren	x 1 000 EUR p/st	12 168 64 473	13 770 72 820	8 277 74 929	9 809 51 288
361211	--- Meubelen van metaal, van de soort gebruikt in kantoren waarvan:	x 1 000 EUR p/st	5 284 46 218	5 813 46 043	4 442 52 827	3 861 32 807
36121130	---- Bureaus voor kantoren, metaal, hoogte <= 80 cm	x 1 000 EUR p/st	802 2 925	992 3 983	515 2 016	575 2 278
36121173	---- Ander kantoormeub. van metaal, > 80 cm, kasten met deuren, rolluiken, kleppen	x 1 000 EUR p/st	1 817 11 394	2 069 12 911	1 402 8 404	1 089 7 624
36121190	---- Ander kantoormeubilair van metaal, hoogte > 80 cm	x 1 000 EUR p/st	1 903 27 418	1 779 23 816	1 918 38 474	1 522 18 350
361212	--- Meubelen van hout, van de soort gebruikt in kantoren	x 1 000 EUR p/st	2 325 17 412	3 559 26 013	2 044 21 752	2 245 17 950
36121230	---- Bureaus van hout, hoogte <= 80 cm	x 1 000 EUR p/st	685 6 150	997 9 134	696 6 015	872 7 934
36121250	---- Kantoormeubilair van hout, n.e.g., hoogte <= 80 cm	x 1 000 EUR p/st	316 2 531	453 3 869	292 2 798	259 2 601
36121270	---- Kantoormeubilair van hout, kasten met deuren, kaartkasten, hoogte > 80 cm	x 1 000 EUR p/st	742 7 076	1 058 10 671	764 12 213	502 5 634
36121290	---- Kantoormeubilair van hout, ander, hoogte > 80 cm	x 1 000 EUR p/st	583 1 655	1 051 2 339	292 726	612 1 781
36121300	--- Meubelen van hout voor winkels	x 1 000 EUR p/st	4 559 843	4 398 764	1 790 350	3 703 531
361310	-- Meubelen, van de soort gebruikt in keukens	x 1 000 EUR p/st	13 251 95 322	14 000 99 936	8 658 69 962	10 012 82 415
36131050	--- Houten meubelen voor keukens: in elementen	x 1 000 EUR p/st	13 029 95 085	13 780 99 664	8 526 69 801	9 792 82 164
36131090	--- Houten meubelen voor keukens: andere	x 1 000 EUR p/st	222 237	219 272	132 161	220 251
36141	-- Andere meubelen	x 1 000 EUR -	49 276	54 167	37 915	41 065
36141100	--- Meubelen van metaal, n.e.g.	x 1 000 EUR kg	7 222 4 008 396	7 347 4 441 057	7 271 4 557 708	6 843 3 888 386
361412	--- Meubelen van hout, van de soort gebruikt in slaapkamers en in zit- en eetkamers	x 1 000 EUR p/st	24 275 165 212	26 895 180 578	16 603 114 996	19 767 148 741
36141230	---- Meubelen van hout voor slaapkamers	x 1 000 EUR p/st	10 130 87 194	10 781 95 217	7 320 66 550	8 474 76 007
36141250	---- Meubelen van hout voor zit- en eetkamers	x 1 000 EUR p/st	14 145 78 018	16 114 85 361	9 283 48 446	11 293 72 734
36141300	--- Meubelen van hout, n.e.g.	x 1 000 EUR p/st	8 150 62 604	8 763 85 366	6 660 57 449	5 850 44 561
361414	--- Meubelen van kunststof en van andere stoffen, teen, rotting en bamboe daaronder begrepen	x 1 000 EUR p/st	1 909 108 365	2 122 124 871	903 35 627	1 693 52 494
36141430	---- Meubelen van kunststof	x 1 000 EUR p/st	1 870 108 272	2 076 124 592	865 35 483	1 656 52 300

(1) Leveringen m.i.v. aan het buitenland geleverd maakloonwerk.

(2) Statistische classering van producten gekoppeld aan activiteiten - CPA (2-6 cijfers); Prodcorn-lijst (8 cijfers).

# PRODCOM - Leveringen per product

## Leveringen (1) in waarde en in hoeveelheid volgens de CPA en de Prodcom-lijst (voorlopige cijfers) - vervolg

Code (2)	Omschrijving	Eenheid	2002			
			Mei	Juni	Juli	Augustus
36141450	---- Meubelen van andere stoffen, n.e.g.	x 1 000 EUR p/st	40 93	47 279	39 144	38 194
361415	--- Delen van andere meubelen	x 1 000 EUR -	7 721	9 040	6 479	6 912
36141530	---- Delen van meubelen: metaal	x 1 000 EUR -	509	471	321	228
36141550	---- Delen van meubelen: hout	x 1 000 EUR -	6 488	7 405	5 484	5 289
36141590	---- Delen van meubelen: andere	x 1 000 EUR -	724	1 164	674	1 395
36151	- - Springbakken, spiraalmatrassen en dergelijke in een lijst of in een raam gevatte matrassen; matrassen	x 1 000 EUR p/st	20 447 484 261	22 218 478 875	20 416 486 639	19 327 413 138
36151100	--- Springbakken, spiraalmatrassen e.d.	x 1 000 EUR p/st	2 634 84 742	2 781 89 271	2 432 76 620	2 661 74 673
361512	--- Matrassen	x 1 000 EUR p/st	17 813 399 519	19 436 389 604	17 984 410 019	16 666 338 465
36151230	---- Matrassen van rubber met celstructuur	x 1 000 EUR p/st	7 662 197 359	8 228 176 767	7 542 189 404	5 838 116 067
36151250	---- Matrassen van kunststof met celstructuur	x 1 000 EUR p/st	7 247 168 405	8 177 176 883	7 836 186 037	7 952 186 226
36151270	---- Matrassen met metalen binnenvering	x 1 000 EUR p/st	2 726 30 045	2 816 32 138	2 417 30 895	2 795 34 869
36151290	---- Matrassen van andere stoffen, n.e.g.	x 1 000 EUR p/st	178 3 710	216 3 816	190 3 683	80 1 303
362	- JUWELLEN EN DERGELIJKE ARTIKELEN	x 1 000 EUR -	45 863	53 487	29 654	15 293
	WAARVAN:					
36221130	- - Andere diamant, niet gevat noch gezet, n.e.g.	x 1 000 EUR c/k	40 951 43 986	45 856 30 712	26 239 21 190	12 040 11 498
36401	- SPORTARTIKELEN	x 1 000 EUR -	972	1 084	884	732
3650	- SPELLEN EN SPEELGOED	x 1 000 EUR -	6 960	8 092	4 967	6 173
36621	- BEZEMS EN BORSTELS	x 1 000 EUR p/st	2 390 2 319 389	2 249 2 030 945	2 916 2 393 349	1 201 787 083
	WAARVAN:					
366211	- - Bezems en borstels voor huishoudelijk gebruik	x 1 000 EUR p/st	2 150 2 115 999	1 957 1 803 231	2 666 2 183 434	947 599 004
36633	- PARAPLU'S EN PARASOLS, WANDELSTOKKEN, KNOPEN, KNOOPVORMEN, SLUITINGEN, EN DELEN DAARVANWAARVAN:	x 1 000 EUR -	2 688	2 917	2 642	1 469
366333	- - Drukknoppen en delen daarvan; knoppen; treksluitingen	x 1 000 EUR -	1 824	1 832	1 965	1 098
36637	- ANDERE ARTIKELEN N.E.G.	x 1 000 EUR -	3 222	2 731	2 244	3 256
	WAARVAN:					
366377	- - Andere artikelen n.e.g.	x 1 000 EUR kg	331 33 833	499 66 917	458 41 610	634 72 231

(1) Leveringen m.i.v. aan het buitenland geleverd maakloonwerk.

(2) Statistische classering van producten gekoepeld aan activiteiten - CPA (2-6 cijfers); Prodcom-lijst (8 cijfers).



**Leveringen (1) in waarde en in hoeveelheid volgens de CPA en de Prodcom-lijst  
(voorlopige cijfers) - vervolg en einde**

Code (2)	Omschrijving	Eenheid	2002			
			Mei	Juni	Juli	Augustus
	TOTAAL	x 1 000 EUR	10 023 312	10 219 926	8 777 345	8 346 499

(1) Leveringen m.i.v. aan het buitenland geleverd maakloonwerk.

(2) Statistische classering van producten gekoppeld aan activiteiten - CPA (2-6 cijfers); Prodcom-lijst (8 cijfers).

## **Industriële productie**

### **II. NIET-PRODCOM sectoren**

(voornamelijk Energie en Recuperatie)



---

**Inleiding**


---

Om uiteenlopende redenen worden de statistieken van enkele sectoren (energie, recuperatie, waterdistributie, slachthuizen, zuivel, ijzer en staal) nog ingezameld volgens het oude systeem.

Het aantal variabelen dat ingezameld wordt varieert per statistiek.

Specifieke maandstatistieken zijn er alleen voor cokes, petroleum, water en bouwnijverheid, alsook in andere sectoren, zoals ijzer en staal, gas en elektriciteit, waarvan inzameling van de gegevens gebeurt door de federaties.

Voor de overige sectoren (slachthuizen, zuivel, bewerking van splijt- en kweekstoffen en recuperatie van metaal, papier, textiel en scheikundige stoffen) bestaan gegevens over personeel en omzet. Voor de slachthuizen en zuivel bestaan specifieke statistieken in de afdeling landbouwstatistieken.

<b>Nace</b>	<b>Omschrijving</b>	<b>Opmerking</b>
10.10	Recuperatie van steenkool uit steenkoolbergen	Vestigingen met 10 of meer arbeiders.
15.11	Slachterijen van grootvee	Vestigingen met 10 of meer arbeiders.
15.51	Zuivelfabrieken kaasmakerijen	Vestigingen met 10 of meer arbeiders.
23.10	Vervaardiging van cokesovenproducten	Geen drempel.
23.20	Vervaardiging van geraffineerde aardolieproducten	Geen drempel.
23.3	Bewerking van splijt- en kweekstoffen	Vestigingen met 10 of meer arbeiders.
27.10	Vervaardiging van ijzer en staal en van ferrolegeringen	Bron : Federatie Geen drempel.
37.1	Recuperatie van recycleerbaar metaalafval	Vestigingen met 10 of meer arbeiders.
37.2	Recuperatie van papier, textiel, scheikundige stoffen en bouwmaterialen	Vestigingen met 10 of meer arbeiders.
40.10	Productie en distributie van electriciteit	Bron : Federatie Geen drempel.
40.20	Productie en distributie van gas	Bron : Federatie Geen drempel.
41.0	Winning, zuivering en distributie van water	Geen drempel.
45	Bouwnijverheid	Bron : Maandstatistiek van de Bouwnijverheid Ondernemingen met 10 of meer werknemers.

**NIET-PRODCOM - Omzet****De omzet (1) voor bepaalde bedrijfstakken (voorlopige cijfers in 1 000 EUR)**

NACE Code	Omschrijving	2001		2001	2002	
		November	December		Januari	Februari
15.1A	Slachterijen van grootvee	64 396	60 589	<b>757 160</b>	62 490	61 827
15.51	Zuivelfabrieken en kaasmakerijen	261 707	233 835	<b>3 091 341</b>	249 678	242 462
23.10	Vervaardiging van cokesovenproducten	5 650	3 416	<b>48 246</b>	4 095	2 841
23.20	Vervaardiging van geraffineerde aardolieproducten	312 743	303 041	<b>3 962 709</b>	355 977	305 578
23.30	Bewerking van slijt- en kweekstoffen	8 888	14 531	<b>235 850</b>	7 697	32 129
37.10	Recuperatie van recycleerbaar metaalafval	45 112	31 941	<b>511 346</b>	39 397	40 729
37.2	Recuperatie van overig recycleerbaar afval	41 739	38 379	<b>506 595</b>	42 491	42 914
37.2B	Recuperatie van papier	6 919	6 084	<b>73 528</b>	6 604	7 139
37.2C	Recuperatie van textiel	5 817	4 603	<b>66 105</b>	4 588	4 527
37.2D	Recuperatie van scheikundige stoffen	27 530	25 064	<b>347 364</b>	30 117	29 831
37.2E	Recuperatie van bouwmaterialen	1 472	2 627	<b>19 598</b>	1 182	1 416
40.10	Productie en distributie van elektriciteit	247 758	239 091	<b>2 671 817</b>	212 914	250 000
40.20	Productie en distributie van gas	549 440	681 710	<b>6 090 532</b>	659 516	567 348
41	Winning, zuivering en distributie van water	75 188	69 224	<b>870 796</b>	88 460	61 913

(1) Omzet bevat alle vestigingen met 20 of meer personen.

## NIET-PRODCOM - Omzet

Maart	April	Mei	Juni	Juli	Augustus	September	NACE Code
64 267	60 538	60 346	56 852	58 787	55 184	59 635	15.1A
261 937	264 831	269 784	246 492	249 717	240 612	245 770	15.51
2 892	4 097	4 044	4 649	7 340	8 250		23.10
353 881	423 691	403 651	360 865				23.20
18 574	18 535	9 952	17 693	30 543	22 988	8 318	23.30
61 362	44 175	55 116	50 127	45 047	38 999	48 944	37.10
44 817	47 378	48 520	44 152	40 014	33 964	42 649	37.2
6 875	5 459	8 559	8 446	11 048	8 792	8 682	37.2B
5 356	4 964	5 263	4 822	4 376	3 276	5 296	37.2C
31 121	35 721	32 248	29 515	22 925	19 790	27 247	37.2D
1 465	1 234	2 449	1 369	1 665	2 106	1 424	37.2E
212 687							40.10
548 264	468 721	396 078					40.20
66 923	69 567	66 178	69 702	82 523	72 265		41

## NIET-PRODCOM - Tewerkstelling, uren en lonen

## Tewerkstelling, uren en lonen voor bepaalde bedrijfstakken (voorlopige cijfers)

NACE Code	Omschrijving		2001		2001	2002
			November	December		Januari
10.1A	Recuperatie van steenkool uit steenkoolbergen	Aantal arbeiders	55	52	<b>54</b>	53
		Aantal bedienden	19	19	<b>19</b>	19
		Totaal	74	71	<b>73</b>	72
		Aantal uren (1)	9 329	7 610	<b>9 283</b>	9 112
		Trimestriële lonen (2)				
15.1A	Slachterijen van grootvee	Aantal arbeiders	1 831	1 834	<b>1 830</b>	1 911
		Aantal bedienden	265	264	<b>265</b>	268
		Totaal	2 096	2 098	<b>2 096</b>	2 179
		Aantal uren (1)	258 872	237 490	<b>255 131</b>	290 295
		Trimestriële lonen (2)		10 510	<b>35 202</b>	
15.51	Zuivelfabrieken en kaasmakerijen	Aantal arbeiders	3 526	3 528	<b>3 603</b>	3 540
		Aantal bedienden	1 898	1 890	<b>1 921</b>	1 892
		Totaal	5 424	5 418	<b>5 524</b>	5 432
		Aantal uren (1)	682 991	578 533	<b>688 243</b>	719 508
		Trimestriële lonen (2)		42 789	<b>148 867</b>	
23.10	Vervaardiging van cokesovenproducten	Aantal arbeiders	724	715	<b>726</b>	653
		Aantal bedienden	89	89	<b>90</b>	81
		Totaal	813	804	<b>817</b>	734
		Aantal uren (1)	106 818	99 526	<b>106 982</b>	100 575
		Trimestriële lonen (2)		5 554	<b>23 422</b>	
23.20	Vervaardiging van geraffineerde aardolieproducten	Aantal arbeiders	534	531	<b>535</b>	529
		Aantal bedienden	1 461	1 468	<b>1 478</b>	1 468
		Totaal	1 995	1 999	<b>2 013</b>	1 997
		Aantal uren (1)	290 391	259 161	<b>279 933</b>	304 980
		Trimestriële lonen (2)		39 891	<b>129 739</b>	
23.30	Bewerking van splijt- en kweekstoffen	Aantal arbeiders	280	280	<b>286</b>	278
		Aantal bedienden	876	877	<b>878</b>	882
		Totaal	1 156	1 157	<b>1 164</b>	1 160
		Aantal uren (1)	153 422	115 332	<b>146 030</b>	166 905
		Trimestriële lonen (2)		11 839	<b>41 769</b>	
27.10	Vervaardiging van ijzer en staal en van ferrolegeringen (EGKS)	Aantal arbeiders	14 283	14 237	<b>14 416</b>	14 092
		Aantal bedienden	5 534	5 539	<b>5 561</b>	5 453
		Totaal	19 817	19 776	<b>19 977</b>	19 545
		Aantal uren (1)	2 615 047	2 269 168	<b>2 567 310</b>	2 775 661
		Trimestriële lonen (2)				
37.10	Recuperatie van recycleerbaar metaalafval	Aantal arbeiders	1 050	1 045	<b>1 022</b>	1 050
		Aantal bedienden	230	230	<b>225</b>	227
		Totaal	1 280	1 275	<b>1 247</b>	1 277
		Aantal uren (1)	165 351	132 610	<b>160 208</b>	178 303
		Trimestriële lonen (2)		6 252	<b>22 076</b>	
37.2	Recuperatie van overig recycleerbaar afval	Aantal arbeiders	2 146	2 134	<b>2 151</b>	2 151
		Aantal bedienden	488	490	<b>476</b>	503
		Totaal	2 634	2 624	<b>2 628</b>	2 654
		Aantal uren (1)	353 527	284 379	<b>340 058</b>	368 906
		Trimestriële lonen (2)		12 415	<b>42 440</b>	
37.2B	Recuperatie van papier	Aantal arbeiders	536	535	<b>542</b>	537
		Aantal bedienden	104	105	<b>105</b>	113
		Totaal	640	640	<b>648</b>	650
		Aantal uren (1)	86 210	72 458	<b>86 441</b>	98 028
		Trimestriële lonen (2)		2 666	<b>9 475</b>	
37.2C	Recuperatie van textiel	Aantal arbeiders	657	652	<b>652</b>	653
		Aantal bedienden	65	66	<b>63</b>	64
		Totaal	722	718	<b>715</b>	717
		Aantal uren (1)	92 216	66 777	<b>83 831</b>	86 631
		Trimestriële lonen (2)		3 002	<b>9 748</b>	
37.2D	Recuperatie van scheikundige stoffen	Aantal arbeiders	810	807	<b>810</b>	799
		Aantal bedienden	296	296	<b>283</b>	300
		Totaal	1 106	1 103	<b>1 094</b>	1 099
		Aantal uren (1)	153 327	127 685	<b>147 726</b>	157 986

(1) Tot december 1998 uren-arbeiders, vanaf januari 1999 uren gepresteerd door de werknemers (bedienden en arbeiders).

(2) Brutolonen en -weden van de werknemers in 1 000 € (bevat alle vestigingen met 20 of meer personen behalve voor de bouw vanaf 1998).

## NIET-PRODCOM - Tewerkstelling, uren en lonen

								NACE
Februari	Maart	April	Mei	Juni	Juli	Augustus	September	Code
54	55	49	53	50	53	53	51	10.1A
19	19	20	20	20	19	18	18	
73	74	69	73	70	72	71	69	
8 250	8 531	8 320	8 138	8 695	6 721	7 827	9 338	
1 912	1 905	1 885	1 883	1 886	1 917	1 912	1 878	15.1A
268	265	265	269	272	277	282	274	
2 180	2 170	2 150	2 152	2 158	2 194	2 194	2 152	
262 437	275 617	276 287	265 288	260 289	265 147	250 551	261 048	
	8 895			9 472			8 541	
3 520	3 537	3 542	3 534	3 563	3 562	3 563	3 566	15.51
1 911	1 913	1 895	1 890	1 890	1 894	1 898	1 891	
5 431	5 450	5 437	5 424	5 453	5 456	5 461	5 457	
671 425	711 317	701 802	663 114	651 502	627 253	591 138	672 108	
	35 405			36 886			33 234	
703	703	699	689	689	684	688		23.10
82	84	84	83	83	84	85		
785	787	783	772	772	768	773		
99 632	104 795	99 095	100 744	101 925	96 770	84 830		
	5 995			6 537				
529	524	522	520	520				23.20
1 465	1 467	1 462	1 462	1 457				
1 994	1 991	1 984	1 982	1 977				
268 907	287 406	278 899	284 439	256 347				
	32 850			41 714				
281	306	360	344	336	334	328	364	23.30
881	881	881	879	875	877	871	873	
1 162	1 187	1 241	1 223	1 211	1 211	1 199	1 237	
152 648	162 341	160 081	151 724	153 753	121 139	127 672	165 040	
	10 064			12 211			10 623	
13 927	13 783	13 674						27.10
5 451	5 433	5 427						
19 378	19 216	19 101						
2 554 250	2 719 534	2 373 715						
1 048	1 045	1 081	1 073	1 056	1 053	1 047	1 055	37.10
230	225	232	237	245	246	246	243	
1 278	1 270	1 313	1 310	1 301	1 299	1 293	1 298	
165 742	174 647	181 497	172 731	167 645	156 491	136 551	172 659	
	5 853			6 150			5 316	
2 136	2 143	2 111	2 085	2 081	1 938	1 928	1 922	37.2
502	480	461	451	450	405	406	405	
2 638	2 623	2 572	2 536	2 531	2 343	2 334	2 327	
336 660	356 801	348 902	321 527	323 654	258 641	246 086	287 778	
	10 837			10 404			8 006	
531	524	509	503	502	525	523	514	37.2B
112	112	111	104	104	101	100	101	
643	636	620	607	606	626	623	615	
87 903	91 217	87 093	79 310	78 650	77 309	74 461	80 460	
	2 665			2 332			2 105	
650	648	637	609	611	606	602	603	37.2C
65	61	57	55	53	53	54	54	
715	709	694	664	664	659	656	657	
76 883	86 162	82 455	76 321	79 850	57 460	59 514	69 587	
	1 913			2 341			1 698	
794	805	800	805	801	642	640	638	37.2D
297	278	265	263	264	222	222	220	
1 091	1 083	1 065	1 068	1 065	864	862	858	
146 886	154 138	152 754	140 818	139 658	102 633	88 471	112 493	





# NIET-PRODCOM - Tewerkstelling, uren en lonen

- vervolg en einde

Februari	Maart	April	Mei	Juni	Juli	Augustus	September	NACE Code
	5 455			4 969			3 765	
161	166	165	168	167	165	163	167	37.2E
28	29	28	29	29	29	30	30	
189	195	193	197	196	194	193	197	
24 988	25 284	26 600	25 078	25 496	21 239	23 640	25 238	
	804			763			439	
1 190	1 184							40.10
12 942	12 933							
14 132	14 117							
2 185 507	2 209 082							
	166 279							
								40.20
3 710	3 711	3 696	3 695	3 700	3 699	3 716	3 713	
3 710	3 711	3 696	3 695	3 700	3 699	3 716	3 713	
563 920	564 072	561 792	561 640	562 400	562 248	564 832	564 376	
	44 681			46 138				
3 778	3 775	3 780	3 788	3 782	3 774	3 762		41
3 487	3 491	3 483	3 491	3 483	3 470	3 462		
7 265	7 266	7 263	7 279	7 265	7 244	7 224		
975 085	1 019 641	1 010 095	971 101	972 246	999 542	903 739		
	56 458			59 351				
103 599	103 170	103 884	103 399	103 441	102 927	103 739	103 898	45
22 525	22 531	22 667	22 760	22 761	22 725	22 928	23 038	
126 124	125 701	126 551	126 159	126 202	125 652	126 667	126 936	
13 923 405	16 160 431	15 709 756	15 436 117	15 987 775	8 402 164	13 914 649	16 580 642	
	611 504			715 107			580 411	

## Zuivelnijverheid

	Melk					Melkpoeder				Boter		
	Volle	Halfvolle	Magere	Karnemelk	Chocolademelk	Room en volle melk	Halfvolle melk	Magere melk	Karnemelk	Melkerij-	Herbe- werkte	Andere (1)
	1 000 l	1 000 l	1 000 l	1 000 l	1 000 l	1 000 kg	1 000 kg	1 000 kg	1 000 kg	1 000 kg	1 000 kg	1 000 kg
1995	22 562	32 515	8 045	2 080	4 664					2 793	1 128	8 172
1996	22 929	33 513	6 211	1 856	5 393					2 177	1 185	8 597
1997	21 561	30 566	6 366	2 093	5 913	5 952	86	4 639	140	2 486	2 880	7 423
1998	20 436	29 407	6 420	2 099	5 759	6 128	366	4 617	134	2 937	2 629	6 416
1999	17 942	27 978	5 375	2 195	7 503	4 807	216	6 846	187	3 141	2 471	6 025
2000	17 204	29 812	6 341	2 403	7 429	4 793	828	6 316	178	2 958	2 500	6 266
2001	16 588	31 378	5 486	2 464	7 343	5 862	1 114	5 332	152	2 829	2 802	6 191
2000 December	18 139	29 376	8 923	2 158	7 215	5 682	1 322	5 787	255	2 538	2 633	5 952
2001 Januari	18 696	33 776	6 802	2 431	7 999	7 197	1 011	4 920	380	3 198	2 376	7 154
Februari	17 418	33 645	6 448	2 216	7 761	6 360	1 157	3 824	135	2 472	2 470	5 763
Maart	19 623	34 471	7 514	2 411	8 340	6 496	1 035	4 938	195	2 548	3 032	10 462
April	18 100	30 968	6 680	2 284	7 813	5 457	987	5 140	135	2 810	3 112	5 730
Mei	16 189	31 743	5 367	2 752	7 396	8 135	110	5 969	176	3 262	2 849	5 766
Juni	16 097	28 904	5 958	2 637	7 364	5 329	3 173	8 601	187	3 362	2 610	6 360
Juli	15 241	29 540	4 834	2 856	7 046	6 023	199	6 477	161	3 302	2 870	5 111
Augustus	13 369	26 858	5 814	2 529	6 642	4 954	594	5 136	114	2 631	2 864	5 790
September	14 917	27 216	4 631	2 266	7 171	4 500	771	3 969	119	2 092	2 679	4 857
Oktober	15 375	35 740	3 721	2 728	6 856	4 221	2 069	4 913	102	2 595	3 233	6 651
November	16 721	31 248	4 261	2 218	6 858	4 649	1 430	4 009	123	2 386	2 696	5 314
December	17 315	32 438	3 812	2 249	6 881	7 024	836	6 089	-	3 293	2 842	5 342

	Kaas						Room	Ingedikte melk	Yoghurt	IJs	Gevitami- neerde melk en desserts op basis van melk
	Verse		Gouda	Herve	Smeltkaas	Mozzarella					
	Magere	Andere (2)									
	1 000 kg	1 000 kg	1 000 kg	1 000 kg	1 000 kg	1 000 kg	1 000 l	1 000 kg	1 000 l	1 000 l	1 000 l
1995	1 128	330	582	67	4 294	2 772	5 132	3 284	6 591	7 911	7 180
1996	1 048	341	509	52	4 467	1 707	5 337	3 889	7 065	7 157	7 068
1997	1 543	350	485	33	4 580	295	6 914	4 740	6 757	8 200	6 737
1998	1 235	380	416	23	4 408	81	7 518	6 030	6 973	8 272	7 438
1999	861	278	339	34	4 223	282	7 418	4 046	4 576	7 186	7 174
2000	573	210	432	42	4 615	701	7 884	5 695	5 382	8 244	7 407
2001	661	199	216	53	3 701	1 125	7 908	6 205	5 727	8 942	7 028
2000 December	486	194	293	50	5 507	977	8 876	5 876	4 262	3 764	5 603
2001 Januari	620	192	187	54	3 614	1 091	7 192	6 450	5 597	6 211	6 892
Februari	578	169	177	42	3 883	922	7 093	5 157	6 047	7 374	7 105
Maart	705	212	261	40	4 327	1 225	8 231	6 184	6 933	8 926	9 413
April	628	196	178	48	4 144	1 015	10 598	4 915	6 355	9 656	8 600
Mei	682	282	294	42	3 312	1 194	8 399	6 685	6 768	12 389	6 936
Juni	690	212	197	29	3 153	1 084	7 498	7 164	6 428	13 513	7 474
Juli	614	192	174	37	3 434	1 313	7 708	7 364	6 123	13 407	7 044
Augustus	732	209	236	47	2 116	1 157	7 110	7 418	6 339	11 455	6 286
September	603	167	222	56	3 579	946	6 975	6 256	4 560	6 828	5 544
Oktober	752	196	241	57	4 857	1 200	8 576	6 282	5 417	5 937	7 222
November	730	189	184	66	4 094	1 346	8 601	5 131	4 411	5 879	6 834
December	607	174	250	129	3 908	1 014	6 916	5 454	3 746	5 733	4 994

(1) Boterconcentraat, watervrij melkvet, butteroil en ghee.

(2) Verse kaas met karnemelk niet inbegrepen.

## Cokesfabrieken

	Cokesfabrieken				Leveringen van cokes				Totaal
	Ovens		Ingeschoten steenkool		Productie van cokes	Ijzer- en staal-nijverheid	Uitvoer	Andere toepassingen	
	Aantal batterijen	Aantal ovens	Verbruik	Voorraad (1)					
			T	T	T	T	T	T	
1996	13	497	393 140	256 505	295 815	256 000	32 583	3 933	292 516
1997	12	437	394 552	370 929	283 452	303 083	22 666	1 816	327 565
1998	11	399	323 769	645 350	250 228	310 000	11 333	3 150	324 483
1999	11	394	320 825	648 280	261 456	284 500	12 083	1 450	298 033
2000	11	391	321 210	336 553	258 692	284 666	22 083	1 991	308 740
2001	11	391	323 922	266 213	268 443	299 833	11 916	1 883	313 632
2001 Augustus	11	391	332 137	238 096	280 376	319 000	9 000	1 000	329 000
September	11	391	317 621	174 080	264 682	336 000	10 000	3 000	349 000
Oktober	11	391	332 373	279 403	286 644	280 000	14 000	4 800	298 800
November	11	391	322 637	314 870	261 998	291 000	12 000	3 000	306 000
December	11	391	336 146	266 213	273 123	297 000	6 000	1 500	304 500
2002 Januari	12	391	335 616	267 588	267 023	288 661	5 830	493	294 984
Februari	12	391	303 372	361 371	243 935	261 385	5 789	90	267 264
Maart	12	391	327 177	304 900	256 875	278 194	5 670	125	283 989
April	12	391	320 024	246 521	225 858	256 803	8 832	930	266 565
Mei	12	391	329 855	276 016	261 694	299 166	7 620	704	307 490
Juni	12	391	315 802	245 958	250 877	276 992	8 777	806	286 575
Juli	12	391	324 311	304 026					
Augustus	12	391	326 252	314 296					

	Voorraden cokes (1)	Ammoniak (2)	Ruwe benzol (1)	Ruwe teer (2)	Gas (3)			Totale leveringen
					Totale productie	Eigen verbruik		
						Verwarming der ovens	Andere toepassingen	
					T	T	T	
1996	128 181	1 043	1 542	10 215	125 852	56 199	3 658	69 568
1997	176 316	784	1 198	9 164	113 765	51 216	2 664	61 278
1998	260 130	717	1 193	8 332	111 322	48 571	1 905	62 479
1999	296 172	624	1 262	7 974	111 629	48 163	1 774	62 269
2000	252 886	646	1 173	7 880	109 166	48 090	1 762	59 314
2001	244 587	734	1 127	8 021	106 633	46 979	2 346	57 308
2001 Augustus	258 035	739	1 052	7 866	110 275	47 052	2 267	60 956
September	219 765	690	1 092	7 920	105 793	46 232	2 031	57 530
Oktober	249 653	1 100	1 070	7 991	106 577	47 711	2 454	56 412
November	242 887	427	1 068	7 612	104 273	46 118	2 370	55 785
December	244 587	1 162	1 127	8 246	113 996	48 251	3 081	62 664
2002 Januari	236 140	249	1 166	8 244	112 147	48 684	2 625	60 838
Februari	274 085	580	1 007	6 848	100 159	46 580	1 933	51 646
Maart	262 657	830	1 131	7 630	110 051	47 034	2 113	60 904
April	230 486	1 040	1 084	8 243	111 475	45 697	1 872	63 906
Mei	194 952	449	760	8 118	112 453	48 207	1 715	62 531
Juni	198 418	833	1 152	7 315	100 306	46 137	2 329	51 840
Juli		922	1 181	8 510	111 124	48 991	1 836	60 297
Augustus		225	1 182	7 797	108 455	47 955	1 895	58 605

(1) Op de laatste dag van de maand.

(2) Uitgedrukt in sulfaat.

(3) Omvang uitgedrukt in 1 000 m<sup>3</sup> herleid tot 4 250 kcal/m<sup>3</sup>, 0° en 760 mm Hg.

# NIET-PRODCOM - Petroleum - Ijzer- en staalnijverheid

## Nijverheid der petroleumderivaten: productie van de raffinaderijen (in metrieke tonen)

	In bewerking gestelde ruwe petroleum	Autobenzine	Petroleum en carbureactor type petroleum	Gasolie	Residuele stookolie	Petroleumgas	Bitumen	Speciale benzines en white-spirit
1996	2 636 163	495 567	153 308	1 051 553	579 148	95 752	64 318	12 091
1997	2 727 184	508 554	146 379	1 043 367	641 193	97 736	79 291	13 645
1998	2 888 151	535 927	182 858	1 037 267	695 768	107 554	79 735	13 041
1999	2 678 982	502 684	177 372	979 097	582 109	96 215	76 646	16 838
2000	2 828 379	442 623	193 059	1 041 764	665 861	117 149	55 250	16 363
2001	2 671 278	457 778	168 802	1 064 780	584 561	109 088	34 436	9 369
2001 Juni	2 605 905	448 347	180 188	1 006 662	500 345	115 509	70 904	11 051
Juli	2 644 826	462 899	212 317	1 050 157	597 375	123 826	66 083	10 899
Augustus	2 826 593	483 575	199 136	1 143 164	698 808	123 188	29 074	9 932
September	2 809 718	502 340	190 963	1 124 280	609 647	110 517	54 738	9 300
Oktober	2 745 582	515 123	174 905	1 144 377	545 821	86 090	57 151	9 522
November	2 367 771	443 570	78 602	1 026 309	415 218	88 677	32 149	4 247
December	2 650 589	498 105	127 280	1 099 990	516 940	95 919	32 010	8 253
2002 Januari	2 674 365	509 608	176 610	1 029 820	490 723	98 992	- 24 871	6 369
Februari	2 298 237	381 473	189 142	862 526	300 573	93 676	27 445	6 635
Maart	2 644 938	509 042	133 792	1 002 127	574 268	109 462	39 693	13 772
April	2 762 386	485 133	166 123	1 034 200	589 931	118 862	52 151	19 502
Mei	2 876 695	515 766	213 567	1 072 373	612 019	126 943	33 973	10 982
Juni	2 966 513	465 386	173 041	1 081 493	629 257	125 329	28 562	10 919

## Ijzer- en staalnijverheid (in 1000 T) (1)

	Productie van ruwe producten			Productie van warmgewalste producten				Producten bekomen door bewerking van warmgewalste platte producten of door bekleding			
	Gietijzer (2)	Staal (3)		Platte producten		Lange producten en walsdraad		Koudgewalste platen	Blik, andere vertinde en gechromeerde platen (5)	Andere beklede platen	
		In elektrische oven	Met zuurstof	Warmgewalste breedband (4)	Warmgewalste platen	Beton- en staafstaal	Balken				Walsdraad
1996	719	128	768	779	47	15	5	67	325	24	134
1997	673	191	703	883	22	15	6	79	385	26	175
1998	718	201	749	875	55	17	7	67	408	26	241
1999	703	173	736	915	51	15	6	79	413	19	239
2000	706	224	742	982	57	17	7	78	455	25	262
2001	644	221	674	909	53	14	8	80	422	21	299
2001 Oktober	554	246	578	1 028	65	25	6	82	482	14	339
November	567	183	603	936	55	14	11	82	498	14	336
December	656	124	693	698	38	11	5	50	341	14	278
2002 Januari	650	194	701	944	61	6	10	40	566	12	343
Februari	664	194	704	877	61	10	13	81	408	17	328
Maart	743	257	780	1 068	61	16	8	89	495	25	349
April	704	270	768	1 045	59	9	15	97	472	25	334
Mei	596	253	565	1 110	53	5	20	98	491	20	344
Juni	670	269	696	1 034	64	16	6	95	226	19	316
Juli	629	263	664	868	64	-	-	95	455	20	316
Augustus	724	223	761	793	33	3	22	77	428	21	242
September	723	239	778	1 067	63	17	4	100	492	16	351
Oktober	712	245	749								

(1) Bron: Staalindustrie verbond.

(2) Behalve ferro-mangaan.

(3) Staal voor gietstukken niet inbegrepen.

(4) Met inbegrip van breedband voor koude herwalsing of voor verknipping (warmgewalste platen of bandstaal verknijpt uit breedband).

(5) Deze inlichtingen vervolledigen de gegevens over platte producten maar mogen er niet bij opgeteld worden.

**Netto-productie van elektriciteit per categorie ondernemingen en naar aard van de brandstoffen (in GWh) (1)**

	Per categorie ondernemingen			Naar de aard van de brandstoffen				Netto-productie	Invoer	Uitvoer	Energie verbruikt voor oppompen	
	Elektriciteits-bedrijven	Zelf-pro-ductenten	Autonome producenten	Thermische	Windkracht	Hydraulische	Kernsplijt - stoffen					
1996	5 787	223	20		8.6	99	3 429	6 030	803	454	106	
1997	6 050	186	22	2 392	0.6	106	3 758	6 257	831	559	107	
1998	6 396	202	26	2 842	0.9	124	3 657	6 624	652	536	101	
1999	6 517	194	24	2 723	1.1	124	3 888	6 735	755	684	126	
2000	6 520	132	29	2 727	1.2	141	3 812	6 681	970	610	137	
2001	6 196	114	31	2 534	2.8	136	3 667	6 340	1 318	559	135	
2001	September	5 960	102	31	2 540	3.0	129	3 422	6 094	1 290	628	132
	Oktober	6 550	128	33	2 326	2.8	131	4 251	6 711	1 258	764	138
	November	6 641	151	30	2 806	2.3	130	3 883	6 822	1 284	680	123
	December	6 906	129	46	2 616	10.3	148	4 308	7 082	1 207	540	136
2002	Januari	6 976	86	33	2 733	5.8	149	4 209	7 096	1 333	461	144
	Februari	6 271	87	31	2 480	9.8	98	3 802	6 389	1 091	475	125
	Maart	6 829	94	30	2 678	4.3	137	4 134	6 953	1 064	557	116
	April	6 297	86	32	2 667	4.5	125	3 619	6 415	1 327	800	125
	Mei	6 160	82	30	2 764	2.8	124	3 382	6 273	1 448	846	128
	Juni	5 999	101	29	2 385	2.4	108	3 634	6 129	1 493	962	128
	Juli	5 937	82	29	2 378	3.0	103	3 564	6 049	1 469	1 022	124
	Augustus	6 138	81	33	2 202	1.5	116	3 933	6 252	1 438	1 112	137
	September	5 832	96	32	2 486	2.5	86	3 386	5 960	1 477	553	107

**Gas (in 1 000 m<sup>3</sup>) (2)**

	Cokesfabrieken: totale productie bestemd voor directe leveringen aan industrie	Invoer	Uitvoer	Totaal beschikbaar	
1996	35 201	1 368 696	61 698	1 342 199	
1997	31 007	1 306 425	63 019	1 274 413	
1998	31 614	1 442 161	71 813	1 401 962	
1999	31 508	1 593 779	121 227	1 504 060	
2000	30 012	1 814 082	241 678	1 602 416	
2001	28 547	1 521 082	72 887	1 476 742	
2001	Mei	23 827	1 274 394	53 184	1 245 037
	Juni	29 655	1 355 103	47 098	1 337 660
	Juli	30 261	1 217 837	56 487	1 191 611
	Augustus	30 095	1 184 603	41 588	1 173 110
	September	28 398	1 356 087	62 164	1 322 321
	Oktober	28 106	1 295 708	68 906	1 254 908
	November	27 567	1 762 892	94 386	1 696 073
	December	31 059	2 086 487	113 855	2 003 691
2002	Januari	30 157	1 959 314	191 695	1 797 776
	Februari	25 544	1 474 011	123 243	1 376 312
	Maart	30 392	1 634 835	171 884	1 493 343
	April	32 102	1 679 973	147 037	1 565 038
	Mei	31 375	1 698 302	165 282	1 564 395

(1) Bron: Administratie voor Energie, Bedrijfsfederatie der voortbrengers en verdelers van elektriciteit in België.

(2) Bron: Administratie voor Energie.

---

**Waterdistributie in volume en aantal aansluitingen**


---

	Volume opgevangen grondwater	Volume oppervlaktewater behandeld met het oog op de verdeling	Volume water ontvangen van andere maatschappijen	Totaal	Volume water afgestaan aan andere maatschappijen	Verlies	Volume beschikbaar voor de verdeling	Aantal gebruikte aansluitingen
	1 000 m <sup>3</sup>	1 000 m <sup>3</sup>	1 000 m <sup>3</sup>	1 000 m <sup>3</sup>	1 000 m <sup>3</sup>	1 000 m <sup>3</sup>	1 000 m <sup>3</sup>	x 1000
1996	40 568	19 328	18 886	<b>78 783</b>	12 679	7 520	<b>58 584</b>	3 547
1997	40 978	22 307	25 504	<b>88 789</b>	15 920	7 497	<b>65 371</b>	3 868
1998	40 285	21 595	24 635	<b>86 515</b>	19 476	7 242	<b>59 797</b>	3 971
1999	41 175	20 923	24 376	<b>86 473</b>	18 965	7 383	<b>60 125</b>	3 991
2000	41 456	20 623	24 196	<b>86 275</b>	18 815	7 278	<b>60 182</b>	4 034
2001	41 866	20 506	22 095	<b>84 467</b>	16 271	7 519	<b>60 676</b>	4 086
2001 September	41 392	20 457	21 622	<b>83 472</b>	16 599	6 822	<b>60 051</b>	4 090
Oktober	40 728	19 878	22 836	<b>83 442</b>	16 104	7 391	<b>59 947</b>	4 092
November	42 342	20 678	20 589	<b>83 608</b>	15 191	6 939	<b>61 478</b>	4 118
December	40 547	19 948	20 820	<b>81 315</b>	14 489	7 718	<b>59 108</b>	4 123
2002 Januari	42 087	21 504	22 199	<b>85 790</b>	15 325	7 822	<b>62 643</b>	4 112
Februari	38 033	19 337	18 876	<b>76 247</b>	13 461	7 587	<b>55 199</b>	4 113
Maart	40 595	20 875	20 183	<b>81 654</b>	14 600	7 643	<b>59 411</b>	4 114
April	39 468	20 683	20 483	<b>80 634</b>	14 467	7 284	<b>58 883</b>	4 115
Mei	43 085	21 499	21 808	<b>86 392</b>	15 630	7 082	<b>63 680</b>	4 116
Juni	40 502	17 784	21 114	<b>79 400</b>	15 234	7 298	<b>56 868</b>	4 106
Juli	38 960	21 062	19 637	<b>79 660</b>	14 306	6 724	<b>58 629</b>	4 129
Augustus	39 821	21 007	20 479	<b>81 308</b>	14 589	7 082	<b>59 637</b>	4 130
September	41 573	21 643	21 027	<b>84 242</b>	15 060	7 662	<b>61 521</b>	4 133

---

## AANVOER EN LEVERINGEN VAN EGKS IJZER- EN STAALPRODUCTEN

4de kwartaal 2001

België

Eenheid: metrieke ton

PRODUCTENGROEPEN	Code	Aanvoer				
		Uit het binnenland		Uit andere EU landen	Uit derde landen	Totaal (11 t/m 14)
		Van andere handelaren	Van andere leveranciers			
		11	12	13	14	10
<b>I. Ongelegeerd staal</b>						
B. Halffabrikaten	200	0	0	1.749	5.346	7.095
C. Warmgewalste platte producten						
Warmgewalst breedband	310	1.808	0	4.583	528	6.919
Warmgewalst bandstaal	320	0	0	0	0	0
Warmgewalste plaat uit breedband	330	0	0	67	0	67
Plaat, warmgewalst in andere walsenrijen, universaalstaal	340	0	1.034	1.682	19.689	22.405
<b>Totaal C</b>	<b>300</b>	<b>1.808</b>	<b>1.034</b>	<b>6.332</b>	<b>20.217</b>	<b>29.391</b>
D. Overige platte producten						
Koudgewalste onbeklede platte producten en elektroplaat	410	0	550	5.091	10.925	16.566
Vertind blik, andere vertinde plaat,(ECCS), onvertind blik	420	0	0	6.475	1.439	7.914
Dompel metallisch beklede plaat	451	0	1.625	12.509	4.292	18.426
Elektrolytisch metallisch beklede plaat	454	0	44	8.222	367	8.633
Organisch beklede plaat	457	0	0	255	2.038	2.293
<b>Totaal D</b>	<b>400</b>	<b>0</b>	<b>2.219</b>	<b>32.552</b>	<b>19.061</b>	<b>53.832</b>
E. Lange producten						
Walsdraad	510	0	0	2.334	1.481	3.815
Betonstaal	520	0	0	275	0	275
Staafstaal	530	0	76	728	1.093	1.897
Zware profielen	540	0	0	755	15.271	16.026
<b>Totaal E</b>	<b>500</b>	<b>0</b>	<b>76</b>	<b>4.092</b>	<b>17.845</b>	<b>22.013</b>
<b>Totaal I</b>	<b>600</b>	<b>1.808</b>	<b>3.329</b>	<b>44.725</b>	<b>62.469</b>	<b>112.331</b>
<b>II. Roestvrij en hittebestendig staal</b>						
Platte producten	740	0	0	1.537	1.008	2.545
Lange producten en halffabrikaten	750	0	0	0	296	296
<b>Totaal II</b>	<b>700</b>	<b>0</b>	<b>0</b>	<b>1.537</b>	<b>1.304</b>	<b>2.841</b>
<b>III. Overige gelegeerd staal</b>	<b>800</b>	<b>18.475</b>	<b>0</b>	<b>289</b>	<b>0</b>	<b>18.764</b>
<b>Algemeen totaal (I + II + III)</b>	<b>900</b>	<b>20.283</b>	<b>3.329</b>	<b>46.551</b>	<b>63.773</b>	<b>133.936</b>



## AANVOER EN LEVERINGEN VAN EGKS IJZER- EN STAALPRODUCTEN

4de kwartaal 2001

België

Eenheid: metrische ton

CODE	Leveringen					
	Aan binnenlandse afnemers			Aan andere EU-landen	Aan derde landen	Totaal (21 t/m 25)
	Aan andere handelaren	Aan bedrijven in de bouwrijverheid (1)	Aan andere verbruikers			
	21	22	23	24	25	20
200	0	0	0	398	6.697	7.095
310	0	0	0	1.858	5.061	6.919
320	0	0	0	0	0	0
330	0	0	0	0	67	67
340	0	0	4	0	22.401	22.405
300	0	0	4	1.858	27.529	29.391
410	0	0	0	537	15.989	16.526
420	0	0	0	206	7.708	7.914
451	0	0	0	368	18.058	18.426
454	0	0	0	175	8.266	8.441
457	0	0	0	0	2.293	2.293
400	0	0	0	1.286	52.314	53.600
510	0	0	1.132	1.325	967	3.424
520	0	0	0	125	150	275
530	0	324	0	0	1.573	1.897
540	0	0	0	100	15.926	16.026
500	0	324	1.132	1.550	18.616	21.622
600	0	324	1.136	5.092	105.156	111.708
740	0	0	0	71	2.484	2.555
750	60	0	0	268	0	328
700	60	0	0	339	2.484	2.883
800	2.063	0	17.391	0	131	19.585
900	2.123	324	18.527	5.431	107.771	134.176

(1) Met inbegrip van staalconstructiebedrijven.

**AANVOER, LEVERINGEN EN VOORRADEN VAN EGKS IJZER- EN STAALPRODUCTEN  
BIJ DE VOORRAADHOUDENDE HANDELAARS**

December 2001

België

Eenheid: metrieke ton

PRODUCTENGROEPEN	Code	Aanvoer				
		Uit het binnenland		Uit andere EU landen	Uit derde landen	Totaal (11 t/m 14)
		Van andere handelaren	Van andere leveranciers			
		11	12	13	14	10
I. Ongelegeerd staal						
B. Halffabrikaten	200	41	354	1.176	145	1.716
C. Warmgewalste platte producten						
Warmgewalst breedband	310	3.040	1.278	108	493	4.919
Warmgewalst bandstaal	320	113	15.397	8.093	0	23.603
Warmgewalste plaat uit breedband	330	2.267	6.027	4.236	1.543	14.073
Plaat, warmgewalst in andere walsenrijen, universaalstaal	340	2.566	562	2.109	10	5.247
Totaal C	300	7.986	23.264	14.546	2.046	47.842
D. Overige platte producten						
Koudgewalste onbeklede platte producten en elektroplaat	410	825	5.190	2.199	264	8.478
Vertind blik, andere vertinde plaat,(ECCS), onvertind blik	420	14	145	1.121	0	1.280
Dompel metallisch beklede plaat	451	956	1.937	1.772	13	4.678
Elektrolytisch metallisch beklede plaat	454	145	5.523	2.029	0	7.697
Organisch beklede plaat	457	0	348	4	0	352
Totaal D	400	1.940	13.143	7.125	277	22.485
E. Lange producten						
Walsdraad	510	295	285	1.245	0	1.825
Betonstaal	520	2.061	3.225	4.852	211	10.349
Staaftaal	530	1.257	4.584	5.089	233	11.163
Zware profielen	540	3.293	8.651	10.373	2.869	25.186
Totaal E	500	6.906	16.745	21.559	3.313	48.523
Totaal I	600	16.873	53.506	44.406	5.781	120.566
11. Roestvrij en hittebestendig staal						
Platte producten	740	284	337	748	10	1.379
Lange producten en halffabrikaten	750	47	115	320	0	482
Totaal 11	700	331	452	1.068	10	1.861
111.Overige gelegeerd staal	800	5.710	151	350	48	6.259
Algemeen totaal (I + 11+ 111)	900	22.914	54.109	45.824	5.839	128.686

**AANVOER, LEVERINGEN EN VOORRADEN VAN EGKS IJZER- EN STAALPRODUCTEN  
BIJ DE VOORRAADHOUDENDE HANDELAARS**

December 2001

België

Eenheid: metrieke ton

CODE	Leveringen						Vorraden op einde van de maand
	Aan binnenlandse afnemers			Aan andere EU-landen	Aan derde landen	Totaal (21 t/m 25 )	
	Aan andere handelaren	Aan bedrijven in de bouwnijver- heid (1)	Aan andere verbruikers				
	21	22	23	24	25	20	
200	54	0	1.718	1.097	20	2.889	13.363
310	158	6	1.287	3.127	0	4.578	16.248
320	5.712	2	4.913	15.154	816	26.597	93.779
330	4.156	1.040	7.769	3.078	135	16.178	36.081
340	291	316	2.153	1.039	18	3.817	28.730
300	10.317	1.364	16.122	22.398	969	51.170	174.838
410	1.311	62	4.283	2.843	93	8.592	32.688
420	35	10	95	131	158	429	4.335
451	124	106	1.510	1.659	7	3.406	13.375
454	3.008	56	1.028	3.316	248	7.656	23.425
457	0	2	52	132	0	186	640
400	4.478	236	6.968	8.081	506	20.269	74.463
510	367	52	48	1	81	549	190.057
520	4.039	4.440	1.311	1.611	73	11.474	161.453
530	4.939	2.576	3.700	2.863	164	14.242	41.191
540	10.829	3.456	5.460	5.662	402	25.809	81.951
500	20.174	10.524	10.519	10.137	720	52.074	151.746
600	35.023	12.124	35.327	41.713	2.215	126.402	414.410
740	273	15	651	343	83	1.365	3.711
750	70	0	325	80	124	599	1.287
700	343	15	976	423	207	1.964	4.998
800	652	415	5.501	301	16	6.885	14.865
900	36.018	12.554	41.804	42.437	2.438	135.251	434.273

(1) Met inbegrip van staalconstructiebedrijven.

## **Bouwnijverheid**

Gegevens van de ondernemingen  
met 10 personen en meer

## Bouwnijverheid - Tewerkstelling, uren

## Aantal ondernemingen, tewerkstelling en gepresteerde uren per activiteit

April 2002

NACE code	Activiteit	Aantal ondernemingen	Tewerkstelling						
			Aantal bedienden	Aantal arbeiders			Aantal gepresteerde uren (1)		
				Gebouwen	Grond-, water- en wegebouw	Voltooiing	Gebouwen	Grond-, water- en wegebouw	Voltooiing
<b>45</b>	<b>BOUWNIJVERHEID</b>	<b>3 748</b>	<b>22 667</b>	<b>43 199</b>	<b>24 786</b>	<b>35 899</b>	<b>6 103 948</b>	<b>3 692 810</b>	<b>5 912 998</b>
45.1	Het bouwrijp maken van terreinen	142	370	1 023	1 854	2	156 752	268 546	280
45.11	Slopen van gebouwen; grondverzet	131	331	1 023	1 648	2	156 752	237 648	280
45.12	Proefboren en boren	11	39	-	206	-	-	30 898	-
<b>45.2</b>	<b>Burgerlijke en utiliteitsbouw; weg- en waterbouw</b>	<b>1 944</b>	<b>12 746</b>	<b>41 405</b>	<b>22 854</b>	<b>992</b>	<b>5 828 092</b>	<b>3 414 146</b>	<b>155 349</b>
45.21	Algemene bouwkundige en civieltechnische werken	1 245	9 056	34 204	9 574	845	4 899 788	1 389 892	135 466
45.22	Dakbedekking en bouw van dakconstructies	208	490	3 882	8	89	499 714	1 422	10 581
45.23	Aanleg van spoorwegen, wegen, straten, vliegvelden en sportaccomodaties	293	1 722	158	9 991	18	21 898	1 462 489	5 096
45.24	Waterbouw	35	916	83	2 166	-	10 867	409 993	-
45.25	Overige werkzaamheden in de bouw	163	562	3 078	1 115	40	395 825	150 350	4 206
<b>45.3</b>	<b>Bouwinstallatie</b>	<b>801</b>	<b>6 699</b>	<b>154</b>	<b>60</b>	<b>18 947</b>	<b>24 823</b>	<b>7 525</b>	<b>3 402 955</b>
45.31	Elektrische installatie	392	4 013	108	11	9 233	18 299	1 235	1 807 615
45.32	Isolatiwerkzaamheden	47	359	-	-	2 285	-	-	322 185
45.33	Loodgieterswerk	335	1 941	46	6	6 409	6 524	898	1 076 514
45.34	Overige bouwinstallatie	27	386	-	43	1 020	-	5 392	196 641
<b>45.4</b>	<b>Afwerking van gebouwen</b>	<b>838</b>	<b>2 721</b>	<b>173</b>	<b>-</b>	<b>15 829</b>	<b>22 141</b>	<b>-</b>	<b>2 325 523</b>
45.41	Stukadoorswerk	76	157	20	-	1 678	2 436	-	219 271
45.42	Schrijnwerk	339	1 346	118	-	5 673	15 844	-	926 527
45.43	Vloerafwerking en wandbekleding	144	428	5	-	2 398	429	-	341 042
45.44	Schilderen en glaszetten	232	638	21	-	5 312	2 632	-	724 845
45.45	Overige werkzaamheden in verband met de afwerking van gebouwen	47	152	9	-	768	800	-	113 838
<b>45.5</b>	<b>Verhuur van machines voor de bouwnijverheid met bedieningspersoneel</b>	<b>23</b>	<b>131</b>	<b>444</b>	<b>18</b>	<b>129</b>	<b>72 140</b>	<b>2 593</b>	<b>28 891</b>

(1) Vanaf januari 1999, uren gepresteerd door de werknemers (bedienden en arbeiders).

## Aantal ondernemingen, tewerkstelling en gepresteerde uren per activiteit

Mei 2002

NACE code	Activiteit	Aantal ondernemingen	Tewerkstelling						
			Aantal bedienden	Aantal arbeiders			Aantal gepresteerde uren (1)		
				Gebouwen	Grond-, water- en wegebouw	Voltooiing	Gebouwen	Grond-, water- en wegebouw	Voltooiing
<b>45</b>	<b>BOUWNIJVERHEID</b>	<b>3 741</b>	<b>22 760</b>	<b>42 878</b>	<b>24 711</b>	<b>35 810</b>	<b>5 985 810</b>	<b>3 706 469</b>	<b>5 743 838</b>
45.1	Het bouwrijp maken van terreinen	142	369	1 036	1 860	2	154 937	262 472	189
45.11	Slopen van gebouwen; grondverzet	131	333	1 036	1 650	2	154 937	234 355	189
45.12	Proefboren en boren	11	36	-	210	-	-	28 117	-
<b>45.2</b>	<b>Burgerlijke en utiliteitsbouw; weg- en waterbouw</b>	<b>1 938</b>	<b>12 758</b>	<b>41 072</b>	<b>22 771</b>	<b>979</b>	<b>5 717 605</b>	<b>3 433 664</b>	<b>147 220</b>
45.21	Algemene bouwkundige en civieltechnische werken	1 241	9 050	33 921	9 546	830	4 806 960	1 373 959	127 762
45.22	Dakbedekking en bouw van dakconstructies	208	494	3 869	8	92	492 180	1 254	10 628
45.23	Aanleg van spoorwegen, wegen, straten, vliegvelden en sportaccomodaties	292	1 728	170	9 931	18	22 144	1 475 538	4 608
45.24	Waterbouw	35	930	80	2 177	-	10 919	420 711	-
45.25	Overige werkzaamheden in de bouw	162	556	3 032	1 109	39	385 402	162 202	4 222
<b>45.3</b>	<b>Bouwinstallatie</b>	<b>799</b>	<b>6 726</b>	<b>149</b>	<b>62</b>	<b>18 852</b>	<b>22 666</b>	<b>7 703</b>	<b>3 280 972</b>
45.31	Elektrische installatie	391	4 045	105	11	9 111	16 821	1 052	1 734 983
45.32	Isolatiwerkzaamheden	47	359	-	-	2 274	-	-	312 559
45.33	Loodgieterswerk	334	1 938	44	8	6 454	5 845	1 171	1 051 607
45.34	Overige bouwinstallatie	27	384	-	43	1 013	-	5 480	181 823
<b>45.4</b>	<b>Afwerking van gebouwen</b>	<b>839</b>	<b>2 773</b>	<b>180</b>	<b>-</b>	<b>15 850</b>	<b>21 996</b>	<b>-</b>	<b>2 287 170</b>
45.41	Stukadoorswerk	76	154	20	-	1 681	2 640	-	208 154
45.42	Schrijnwerk	340	1 405	124	-	5 709	15 919	-	924 204
45.43	Vloerafwerking en wandbekleding	144	431	5	-	2 379	383	-	342 200
45.44	Schilderen en glaszetten	231	631	21	-	5 288	2 100	-	700 143
45.45	Overige werkzaamheden in verband met de afwerking van gebouwen	48	152	10	-	793	954	-	112 469
<b>45.5</b>	<b>Verhuur van machines voor de bouwnijverheid met bedieningspersoneel</b>	<b>23</b>	<b>134</b>	<b>441</b>	<b>18</b>	<b>127</b>	<b>68 606</b>	<b>2 630</b>	<b>28 287</b>

(1) Vanaf januari 1999, uren gepresteerd door de werknemers (bedienden en arbeiders).

## Bouwnijverheid - Tewerkstelling, uren

## Aantal ondernemingen, tewerkstelling en gepresteerde uren per activiteit

Juni 2002

NACE code	Activiteit	Aantal ondernemingen	Tewerkstelling						
			Aantal bedienden	Aantal arbeiders			Aantal gepresteerde uren (1)		
				Gebouwen	Grond-, water- en wegebouw	Voltooiing	Gebouwen	Grond-, water- en wegebouw	Voltooiing
<b>45</b>	<b>BOUWNIJVERHEID</b>	<b>3 788</b>	<b>22 761</b>	<b>42 720</b>	<b>24 742</b>	<b>35 979</b>	<b>6 201 472</b>	<b>3 825 450</b>	<b>5 960 853</b>
45.1	Het bouwrijp maken van terreinen	143	374	1 106	1 817	2	162 251	272 187	281
45.11	Slopen van gebouwen; grondverzet	132	336	1 106	1 619	2	162 251	242 710	281
45.12	Proefboren en boren	11	38	-	198	-	-	29 477	-
<b>45.2</b>	<b>Burgerlijke en utiliteitsbouw; weg- en waterbouw</b>	<b>1 961</b>	<b>12 778</b>	<b>40 857</b>	<b>22 833</b>	<b>1 112</b>	<b>5 921 922</b>	<b>3 540 687</b>	<b>168 032</b>
45.21	Algemene bouwkundige en civieltechnische werken	1 256	9 053	33 713	9 579	966	4 950 099	1 411 177	145 489
45.22	Dakbedekking en bouw van dakconstructies	211	500	3 866	8	91	509 118	1 200	12 869
45.23	Aanleg van spoorwegen, wegen, straten, vliegvelden en sportaccomodaties	293	1 727	157	9 950	18	23 826	1 542 837	4 904
45.24	Waterbouw	35	924	73	2 190	-	10 739	417 504	-
45.25	Overige werkzaamheden in de bouw	166	574	3 048	1 106	37	428 140	167 969	4 770
<b>45.3</b>	<b>Bouwinstallatie</b>	<b>817</b>	<b>6 711</b>	<b>150</b>	<b>74</b>	<b>18 931</b>	<b>24 363</b>	<b>10 428</b>	<b>3 376 307</b>
45.31	Elektrische installatie	398	4 004	104	11	9 151	17 747	1 520	1 753 541
45.32	Isolatiwerkzaamheden	47	362	-	8	2 246	-	1 460	324 109
45.33	Loodgieterswerk	345	1 961	46	10	6 534	6 616	1 347	1 109 820
45.34	Overige bouwinstallatie	27	384	-	45	1 000	-	6 101	188 837
<b>45.4</b>	<b>Afwerking van gebouwen</b>	<b>844</b>	<b>2 764</b>	<b>177</b>	<b>-</b>	<b>15 804</b>	<b>23 806</b>	<b>-</b>	<b>2 386 662</b>
45.41	Stukadoorswerk	77	155	21	-	1 693	2 560	-	216 992
45.42	Schrijnwerk	344	1 400	123	-	5 717	17 649	-	962 798
45.43	Vloerafwerking en wandbekleding	143	428	5	-	2 365	415	-	351 032
45.44	Schilderen en glaszetten	231	630	18	-	5 229	2 250	-	735 604
45.45	Overige werkzaamheden in verband met de afwerking van gebouwen	49	151	10	-	800	932	-	120 236
<b>45.5</b>	<b>Verhuur van machines voor de bouwnijverheid met bedieningspersoneel</b>	<b>23</b>	<b>134</b>	<b>430</b>	<b>18</b>	<b>130</b>	<b>69 130</b>	<b>2 148</b>	<b>29 571</b>

(1) Vanaf januari 1999, uren gepresteerd door de werknemers (bedienden en arbeiders).

## Bouwnijverheid - Tewerkstelling, uren

## Aantal ondernemingen, tewerkstelling en gepresteerde uren per activiteit

Juli 2002

NACE code	Activiteit	Tewerkstelling							
		Aantal ondernemingen	Aantal bedienden	Aantal arbeiders			Aantal gepresteerde uren (1)		
				Gebouwen	Grond-, water- en wegebouw	Voltooiing	Gebouwen	Grond-, water- en wegebouw	Voltooiing
<b>45</b>	<b>BOUWNIJVERHEID</b>	<b>3 775</b>	<b>22 725</b>	<b>42 374</b>	<b>24 631</b>	<b>35 922</b>	<b>2 846 505</b>	<b>1 793 859</b>	<b>3 761 800</b>
45.1	Het bouwrijp maken van terreinen	143	372	1 103	1 809	2	81 872	120 514	17
45.11	Slopen van gebouwen; grondverzet	132	334	1 103	1 613	2	81 872	107 193	17
45.12	Proefboren en boren	11	38	-	196	-	-	13 321	-
<b>45.2</b>	<b>Burgerlijke en utiliteitsbouw; weg- en waterbouw</b>	<b>1 952</b>	<b>12 765</b>	<b>40 496</b>	<b>22 733</b>	<b>1 104</b>	<b>2 674 920</b>	<b>1 667 865</b>	<b>78 482</b>
45.21	Algemene bouwkundige en civieltechnische werken	1 251	9 029	33 381	9 558	964	2 170 501	657 853	68 141
45.22	Dakbedekking en bouw van dakconstructies	211	501	3 832	8	85	235 278	334	5 220
45.23	Aanleg van spoorwegen, wegen, straten, vliegvelden en sportaccomodaties	291	1 724	155	9 856	18	7 241	625 571	2 746
45.24	Waterbouw	35	941	72	2 205	-	5 143	261 300	-
45.25	Overige werkzaamheden in de bouw	164	570	3 056	1 106	37	256 757	122 807	2 375
<b>45.3</b>	<b>Bouwinstallatie</b>	<b>814</b>	<b>6 693</b>	<b>152</b>	<b>72</b>	<b>18 915</b>	<b>16 304</b>	<b>4 359</b>	<b>2 331 077</b>
45.31	Elektrische installatie	399	3 998	103	11	9 232	12 310	292	1 351 642
45.32	Isolatiwerkzaamheden	47	368	-	8	2 235	-	360	250 659
45.33	Loodgieterswerk	341	1 946	49	10	6 450	3 994	453	624 377
45.34	Overige bouwinstallatie	27	381	-	43	998	-	3 254	104 399
<b>45.4</b>	<b>Afwerking van gebouwen</b>	<b>843</b>	<b>2 754</b>	<b>177</b>	<b>-</b>	<b>15 772</b>	<b>13 865</b>	<b>-</b>	<b>1 324 276</b>
45.41	Stukadoorswerk	76	154	21	-	1 646	2 648	-	95 146
45.42	Schrijnwerk	345	1 400	123	-	5 741	8 686	-	539 813
45.43	Vloerafwerking en wandbekleding	142	419	5	-	2 352	80	-	175 661
45.44	Schilderen en glaszetten	231	631	18	-	5 231	1 803	-	450 840
45.45	Overige werkzaamheden in verband met de afwerking van gebouwen	49	150	10	-	802	648	-	62 816
<b>45.5</b>	<b>Verhuur van machines voor de bouwnijverheid met bedieningspersoneel</b>	<b>23</b>	<b>141</b>	<b>446</b>	<b>17</b>	<b>129</b>	<b>59 544</b>	<b>1 121</b>	<b>27 948</b>

(1) Vanaf januari 1999, uren gepesteed door de werknemers (bedienden en arbeiders).



## Bouwnijverheid - Tewerkstelling, uren

## Aantal ondernemingen, tewerkstelling en gepresteerde uren per activiteit

		Augustus 2002										
NACE code	Activiteit	Aantal ondernemingen	Tewerkstelling						Aantal gepresteerde uren (1)			
			Aantal bedienden	Aantal arbeiders			Gebouwen	Grond-, water- en wegebouw	Voltooiing	Gebouwen	Grond-, water- en wegebouw	Voltooiing
				Gebouwen	Grond-, water- en wegebouw	Voltooiing						
<b>45</b>	<b>BOUWNIJVERHEID</b>	<b>3 782</b>	<b>22 928</b>	<b>42 754</b>	<b>24 917</b>	<b>36 068</b>	<b>5 397 359</b>	<b>3 440 730</b>	<b>5 076 560</b>			
45.1	Het bouwrijp maken van terreinen	143	368	1 117	1 809	2	142 478	236 429	272			
45.11	Slopen van gebouwen; grondverzet	132	330	1 117	1 622	2	142 478	210 263	272			
45.12	Proefboren en boren	11	38	-	187	-	-	26 166	-			
<b>45.2</b>	<b>Burgerlijke en utiliteitsbouw; weg- en waterbouw</b>	<b>1 952</b>	<b>12 920</b>	<b>40 865</b>	<b>23 017</b>	<b>1 091</b>	<b>5 150 429</b>	<b>3 192 663</b>	<b>134 492</b>			
45.21	Algemene bouwkundige en civieltechnische werken	1 252	9 105	33 614	9 694	954	4 309 555	1 256 443	117 389			
45.22	Dakbedekking en bouw van dakconstructies	210	508	3 875	8	82	447 116	1 207	8 769			
45.23	Aanleg van spoorwegen, wegen, straten, vliegvelden en sportaccommodaties	292	1 743	156	9 940	18	22 296	1 404 711	4 656			
45.24	Waterbouw	35	984	60	2 256	-	7 305	382 119	-			
45.25	Overige werkzaamheden in de bouw	163	580	3 160	1 119	37	364 157	148 183	3 678			
<b>45.3</b>	<b>Bouwinstallatie</b>	<b>817</b>	<b>6 705</b>	<b>147</b>	<b>74</b>	<b>18 953</b>	<b>18 470</b>	<b>9 471</b>	<b>2 831 688</b>			
45.31	Elektrische installatie	400	3 992	104	11	9 227	12 960	956	1 424 389			
45.32	Isolatiwerkzaamheden	47	367	-	8	2 249	-	1 352	270 542			
45.33	Loodgieterswerk	343	1 965	43	10	6 475	5 510	1 456	978 229			
45.34	Overige bouwinstallatie	27	381	-	45	1 002	-	5 707	158 528			
<b>45.4</b>	<b>Afwerking van gebouwen</b>	<b>847</b>	<b>2 792</b>	<b>180</b>	<b>-</b>	<b>15 893</b>	<b>23 853</b>	<b>-</b>	<b>2 085 504</b>			
45.41	Stukadoorswerk	77	159	21	-	1 685	2 520	-	186 630			
45.42	Schrijnwerk	347	1 439	127	-	5 762	18 303	-	848 497			
45.43	Vloerafwerking en wandbekleding	143	424	5	-	2 382	384	-	308 847			
45.44	Schilderen en glaszetten	231	623	18	-	5 266	2 190	-	637 282			
45.45	Overige werkzaamheden in verband met de afwerking van gebouwen	49	147	9	-	798	456	-	104 248			
<b>45.5</b>	<b>Verhuur van machines voor de bouwnijverheid met bedieningspersoneel</b>	<b>23</b>	<b>143</b>	<b>445</b>	<b>17</b>	<b>129</b>	<b>62 129</b>	<b>2 167</b>	<b>24 604</b>			

(1) Vanaf januari 1999, uren gepresteerd door de werknemers (bedienden en arbeiders).

## Bouwnijverheid - Tewerkstelling, uren

## Aantal ondernemingen, tewerkstelling en gepresteerde uren per activiteit

September 2002

NACE code	Activiteit	Aantal ondernemingen	Tewerkstelling						Aantal gepresteerde uren (1)			
			Aantal bedienden	Aantal arbeiders			Gebouwen	Grond-, water- en wegebouw	Voltooiing	Gebouwen	Grond-, water- en wegebouw	Voltooiing
				Gebouwen	Grond-, water- en wegebouw	Voltooiing						
<b>45</b>	<b>BOUWNIJVERHEID</b>	<b>3 796</b>	<b>23 038</b>	<b>42 962</b>	<b>24 949</b>	<b>35 987</b>	<b>6 468 548</b>	<b>4 058 624</b>	<b>6 053 470</b>			
45.1	Het bouwrijp maken van terreinen	144	375	1 079	1 821	2	168 964	304 523	225			
45.11	Slopen van gebouwen; grondverzet	133	337	1 079	1 627	2	168 964	276 293	225			
45.12	Proefboren en boren	11	38	-	194	-	-	28 230	-			
<b>45.2</b>	<b>Burgerlijke en utiliteitsbouw; weg- en waterbouw</b>	<b>1 961</b>	<b>13 014</b>	<b>41 083</b>	<b>23 037</b>	<b>1 101</b>	<b>6 173 244</b>	<b>3 740 713</b>	<b>163 246</b>			
45.21	Algemene bouwkundige en civieltechnische werken	1 260	9 188	33 687	9 722	1 022	5 142 344	1 514 655	147 837			
45.22	Dakbedekking en bouw van dakconstructies	211	510	3 880	8	81	541 346	1 031	11 988			
45.23	Aanleg van spoorwegen, wegen, straten, vliegvelden en sportaccommodaties	293	1 742	159	9 960	18	23 543	1 607 704	4 295			
45.24	Waterbouw	36	993	72	2 313	-	11 291	454 997	-			
45.25	Overige werkzaamheden in de bouw	163	585	3 221	1 119	33	444 991	174 583	3 666			
<b>45.3</b>	<b>Bouwinstallatie</b>	<b>818</b>	<b>6 701</b>	<b>163</b>	<b>75</b>	<b>18 906</b>	<b>23 146</b>	<b>11 341</b>	<b>3 408 205</b>			
45.31	Elektrische installatie	400	3 982	105	11	9 186	15 356	1 404	1 737 336			
45.32	Isolatiwerkzaamheden	47	364	-	8	2 243	-	1 610	336 755			
45.33	Loodgieterswerk	344	1 968	44	10	6 491	6 646	1 482	1 152 583			
45.34	Overige bouwinstallatie	27	387	-	46	1 000	-	6 845	182 675			
<b>45.4</b>	<b>Afwerking van gebouwen</b>	<b>850</b>	<b>2 809</b>	<b>190</b>	<b>-</b>	<b>15 852</b>	<b>27 630</b>	<b>-</b>	<b>2 451 762</b>			
45.41	Stukadoorswerk	76	160	22	-	1 649	2 528	-	217 137			
45.42	Schrijnwerk	350	1 449	129	-	5 765	19 867	-	986 369			
45.43	Vloerafwerking en wandbekleding	143	423	5	-	2 361	493	-	360 078			
45.44	Schilderen en glaszetten	232	628	18	-	5 278	2 652	-	762 903			
45.45	Overige werkzaamheden in verband met de afwerking van gebouwen	49	149	9	-	806	991	-	126 374			
<b>45.5</b>	<b>Verhuur van machines voor de bouwnijverheid met bedieningspersoneel</b>	<b>23</b>	<b>139</b>	<b>447</b>	<b>16</b>	<b>126</b>	<b>75 564</b>	<b>2 047</b>	<b>30 032</b>			

(1) Vanaf januari 1999, uren gepresteerd door de werknemers (bedienden en arbeiders).

## Bouwnijverheid - Lonen

## Lonen en wedden van het kwartaal per activiteit (in 1 000 €)

NACE code	Activiteit	2001			2002		
		2de kwartaal	3de kwartaal	4de kwartaal	1ste kwartaal	2de kwartaal	3de kwartaal
<b>45</b>	<b>BOUWNIJVERHEID</b>	<b>679 162</b>	<b>575 537</b>	<b>694 638</b>	<b>611 504</b>	<b>715 107</b>	<b>580 411</b>
<b>45.1</b>	<b>Het bouwrijp maken van terreinen</b>	<b>16 534</b>	<b>14 409</b>	<b>16 504</b>	<b>14 670</b>	<b>17 257</b>	<b>14 673</b>
45.11	Slopen van gebouwen; grondverzet	15 069	13 175	14 990	13 503	15 818	13 549
45.12	Proefboren en boren	1 464	1 234	1 514	1 167	1 439	1 123
<b>45.2</b>	<b>Burgerlijke en utiliteitsbouw; weg- en waterbouw</b>	<b>427 956</b>	<b>353 424</b>	<b>423 346</b>	<b>366 060</b>	<b>439 972</b>	<b>353 402</b>
45.21	Algemene bouwkundige en civieltechnische werken	297 703	243 872	290 807	253 009	299 940	238 655
45.22	Dakbedekking en bouw van dakconstructies	19 692	15 935	19 597	17 448	21 403	17 115
45.23	Aanleg van spoorwegen, wegen, straten, vliegvelden en sportaccomodaties	65 640	54 318	64 946	51 924	67 289	53 838
45.24	Waterbouw	21 598	18 683	23 928	22 500	25 952	22 927
45.25	Overige werkzaamheden in de bouw	23 323	20 615	24 067	21 180	25 388	21 369
<b>45.3</b>	<b>Bouwinstallatie</b>	<b>137 661</b>	<b>124 729</b>	<b>153 869</b>	<b>141 341</b>	<b>155 281</b>	<b>127 850</b>
45.31	Elektrische installatie	70 607	65 136	79 778	73 106	82 597	66 518
45.32	Isolatiwerkzaamheden	14 850	13 563	16 227	14 803	15 391	13 724
45.33	Loodgieterswerk	43 029	38 569	48 078	44 833	48 069	40 128
45.34	Overige bouwinstallatie	9 175	7 461	9 786	8 599	9 224	7 480
<b>45.4</b>	<b>Afwerking van gebouwen</b>	<b>92 894</b>	<b>79 116</b>	<b>95 769</b>	<b>85 295</b>	<b>97 885</b>	<b>80 334</b>
45.41	Stukadoorswerk	7 749	6 381	7 628	7 309	8 663	7 026
45.42	Schrijnwerk	36 864	31 802	40 388	35 994	40 302	33 524
45.43	Vloerafwerking en wandbekleding	13 563	11 395	14 000	12 732	14 250	11 445
45.44	Schilderen en glaszetten	29 659	25 671	29 192	25 270	29 698	24 331
45.45	Overige werkzaamheden in verband met de afwerking van gebouwen	5 059	3 868	4 562	3 991	4 973	4 008
<b>45.5</b>	<b>Verhuur van machines voor de bouwnijverheid met bedieningspersoneel</b>	<b>4 117</b>	<b>3 858</b>	<b>5 150</b>	<b>4 137</b>	<b>4 711</b>	<b>4 152</b>

## Bouwnijverheid - Bestellingen per subsector

## Nieuwe bestellingen per subsector en per activiteit (in 1 000 €)

April 2002

NACE code	Activiteit	Gebouwen	Grond- water- en wegebouw	Voltooiing	Totaal
<b>45</b>	<b>BOUWNIJVERHEID</b>	<b>466 471</b>	<b>253 096</b>	<b>352 949</b>	<b>1 072 516</b>
<b>45.1</b>	<b>Het bouwrijp maken van terreinen</b>	<b>9 265</b>	<b>23 284</b>	<b>107</b>	<b>32 656</b>
45.11	Slopen van gebouwen; grondverzet	9 265	21 930	107	<b>31 303</b>
45.12	Proefboren en boren	-	1 354	-	<b>1 354</b>
<b>45.2</b>	<b>Burgerlijke en utiliteitsbouw; weg- en waterbouw</b>	<b>448 795</b>	<b>229 548</b>	<b>7 360</b>	<b>685 703</b>
45.21	Algemene bouwkundige en civieltechnische werken	384 250	71 914	5 792	<b>461 957</b>
45.22	Dakbedekking en bouw van dakconstructies	34 981	78	983	<b>36 042</b>
45.23	Aanleg van spoorwegen, wegen, straten, vliegvelden en sportaccomodaties	1 961	126 221	317	<b>128 498</b>
45.24	Waterbouw	724	20 005	-	<b>20 728</b>
45.25	Overige werkzaamheden in de bouw	26 880	11 330	268	<b>38 478</b>
<b>45.3</b>	<b>Bouwinstallatie</b>	<b>1 174</b>	<b>264</b>	<b>197 120</b>	<b>198 557</b>
45.31	Elektrische installatie	782	138	105 718	<b>106 638</b>
45.32	Isolatiwerkzaamheden	-	-	15 112	<b>15 112</b>
45.33	Loodgieterswerk	392	56	63 011	<b>63 458</b>
45.34	Overige bouwinstallatie	-	70	13 279	<b>13 349</b>
<b>45.4</b>	<b>Afwerking van gebouwen</b>	<b>1 861</b>	<b>-</b>	<b>144 583</b>	<b>146 443</b>
45.41	Stukadoorswerk	85	-	11 918	<b>12 004</b>
45.42	Schrijnwerk	1 723	-	63 916	<b>65 638</b>
45.43	Vloerafwerking en wandbekleding	32	-	26 566	<b>26 598</b>
45.44	Schilderen en glaszetten	21	-	35 447	<b>35 469</b>
45.45	Overige werkzaamheden in verband met de afwerking van gebouwen	-	-	6 735	<b>6 735</b>
<b>45.5</b>	<b>Verhuur van machines voor de bouwnijverheid met bedieningspersoneel</b>	<b>5 376</b>	<b>-</b>	<b>3 781</b>	<b>9 157</b>

## Bouwnijverheid - Bestellingen per subsector

## Nieuwe bestellingen per subsector en per activiteit (in 1 000 €)

Mei 2002

NACE code	Activiteit	Gebouwen	Grond- water- en wegebouw	Voltooiing	Totaal
<b>45</b>	<b>BOUWNIJVERHEID</b>	<b>476 982</b>	<b>320 955</b>	<b>414 177</b>	<b>1 212 113</b>
<b>45.1</b>	<b>Het bouwrijp maken van terreinen</b>	<b>9 804</b>	<b>26 320</b>	<b>-</b>	<b>36 124</b>
45.11	Slopen van gebouwen; grondverzet	9 804	25 017	-	34 821
45.12	Proefboren en boren	-	1 303	-	1 303
<b>45.2</b>	<b>Burgerlijke en utiliteitsbouw; weg- en waterbouw</b>	<b>458 034</b>	<b>294 229</b>	<b>14 365</b>	<b>766 628</b>
45.21	Algemene bouwkundige en civieltechnische werken	390 910	148 165	8 777	547 852
45.22	Dakbedekking en bouw van dakconstructies	38 046	42	881	38 968
45.23	Aanleg van spoorwegen, wegen, straten, vliegvelden en sportaccommodaties	883	118 147	4 469	123 499
45.24	Waterbouw	1 123	14 319	-	15 443
45.25	Overige werkzaamheden in de bouw	27 072	13 557	238	40 867
<b>45.3</b>	<b>Bouwinstallatie</b>	<b>2 165</b>	<b>326</b>	<b>235 019</b>	<b>237 510</b>
45.31	Elektrische installatie	1 769	107	112 616	114 492
45.32	Isolatiwerkzaamheden	-	-	16 189	16 189
45.33	Loodgieterswerk	396	126	91 502	92 025
45.34	Overige bouwinstallatie	-	92	14 712	14 804
<b>45.4</b>	<b>Afwerking van gebouwen</b>	<b>1 187</b>	<b>-</b>	<b>156 170</b>	<b>157 356</b>
45.41	Stukadoorswerk	135	-	13 596	13 731
45.42	Schrijnwerk	647	-	68 063	68 710
45.43	Vloerafwerking en wandbekleding	29	-	31 416	31 444
45.44	Schilderen en glaszetten	21	-	35 998	36 019
45.45	Overige werkzaamheden in verband met de afwerking van gebouwen	355	-	7 097	7 452
<b>45.5</b>	<b>Verhuur van machines voor de bouwnijverheid met bedieningspersoneel</b>	<b>5 792</b>	<b>81</b>	<b>8 622</b>	<b>14 495</b>

# Bouwnijverheid - Bestellingen per subsector

## Nieuwe bestellingen per subsector en per activiteit (in 1 000 €)

*Juni 2002*

NACE code	Activiteit	Gebouwen	Grond- water- en wegenbouw	Voltooiing	Totaal
<b>45</b>	<b>BOUWNIJVERHEID</b>	<b>611 026</b>	<b>223 733</b>	<b>406 558</b>	<b>1 241 317</b>
<b>45.1</b>	<b>Het bouwrijp maken van terreinen</b>	<b>11 374</b>	<b>23 749</b>	<b>-</b>	<b>35 124</b>
45.11	Slopen van gebouwen; grondverzet	11 374	22 225	-	33 599
45.12	Proefboren en boren	-	1 525	-	1 525
<b>45.2</b>	<b>Burgerlijke en utiliteitsbouw; weg- en waterbouw</b>	<b>588 194</b>	<b>199 099</b>	<b>11 655</b>	<b>798 947</b>
45.21	Algemene bouwkundige en civieltechnische werken	518 149	64 259	9 903	592 312
45.22	Dakbedekking en bouw van dakconstructies	34 995	71	790	35 857
45.23	Aanleg van spoorwegen, wegen, straten, vliegvelden en sportaccommodaties	3 881	104 771	357	109 009
45.24	Waterbouw	927	20 556	-	21 483
45.25	Overige werkzaamheden in de bouw	30 240	9 442	604	40 286
<b>45.3</b>	<b>Bouwinstallatie</b>	<b>1 623</b>	<b>566</b>	<b>227 986</b>	<b>230 176</b>
45.31	Elektrische installatie	1 169	197	112 642	114 009
45.32	Isolatiwerkzaamheden	-	80	13 765	13 845
45.33	Loodgieterswerk	454	104	81 028	81 586
45.34	Overige bouwinstallatie	-	185	20 551	20 736
<b>45.4</b>	<b>Afwerking van gebouwen</b>	<b>3 146</b>	<b>-</b>	<b>160 973</b>	<b>164 119</b>
45.41	Stukadoorswerk	295	-	11 594	11 889
45.42	Schrijnwerk	2 704	-	72 182	74 886
45.43	Vloerafwerking en wandbekleding	-	-	31 275	31 275
45.44	Schilderen en glaszetten	18	-	38 073	38 091
45.45	Overige werkzaamheden in verband met de afwerking van gebouwen	130	-	7 849	7 979
<b>45.5</b>	<b>Verhuur van machines voor de bouwnijverheid met bedieningspersoneel</b>	<b>6 688</b>	<b>319</b>	<b>5 944</b>	<b>12 952</b>

## Bouwnijverheid - Bestellingen per subsector

## Nieuwe bestellingen per subsector en per activiteit (in 1 000 €)

Juli 2002

NACE code	Activiteit	Gebouwen	Grond- water- en wegebouw	Voltooiing	Totaal
<b>45</b>	<b>BOUWNIJVERHEID</b>	<b>339 515</b>	<b>162 096</b>	<b>289 631</b>	<b>791 243</b>
<b>45.1</b>	<b>Het bouwrijp maken van terreinen</b>	<b>6 279</b>	<b>14 427</b>	<b>-</b>	<b>20 706</b>
45.11	Slopen van gebouwen; grondverzet	6 279	13 624	-	19 903
45.12	Proefboren en boren	-	803	-	803
<b>45.2</b>	<b>Burgerlijke en utiliteitsbouw; weg- en waterbouw</b>	<b>325 181</b>	<b>146 680</b>	<b>12 833</b>	<b>484 694</b>
45.21	Algemene bouwkundige en civieltechnische werken	278 487	59 129	12 303	349 919
45.22	Dakbedekking en bouw van dakconstructies	24 158	13	293	24 464
45.23	Aanleg van spoorwegen, wegen, straten, vliegvelden en sportaccommodaties	1 086	65 997	20	67 102
45.24	Waterbouw	1 759	13 484	-	15 243
45.25	Overige werkzaamheden in de bouw	19 691	8 058	217	27 966
<b>45.3</b>	<b>Bouwinstallatie</b>	<b>717</b>	<b>836</b>	<b>170 199</b>	<b>171 752</b>
45.31	Elektrische installatie	413	80	94 078	94 572
45.32	Isolatiwerkzaamheden	-	20	12 682	12 702
45.33	Loodgieterswerk	304	68	52 360	52 733
45.34	Overige bouwinstallatie	-	667	11 079	11 747
<b>45.4</b>	<b>Afwerking van gebouwen</b>	<b>2 476</b>	<b>-</b>	<b>99 865</b>	<b>102 341</b>
45.41	Stukadoorswerk	216	-	7 328	7 545
45.42	Schrijnwerk	2 164	-	44 810	46 974
45.43	Vloerafwerking en wandbekleding	43	-	17 470	17 513
45.44	Schilderen en glaszetten	24	-	25 470	25 494
45.45	Overige werkzaamheden in verband met de afwerking van gebouwen	28	-	4 787	4 815
<b>45.5</b>	<b>Verhuur van machines voor de bouwnijverheid met bedieningspersoneel</b>	<b>4 863</b>	<b>153</b>	<b>6 734</b>	<b>11 750</b>

## Bouwnijverheid - Bestellingen per subsector

## Nieuwe bestellingen per subsector en per activiteit (in 1 000 €)

Augustus 2002

NACE code	Activiteit	Gebouwen	Grond- water- en wegebouw	Voltooiing	Totaal
<b>45</b>	<b>BOUWNIJVERHEID</b>	<b>602 069</b>	<b>243 871</b>	<b>328 028</b>	<b>1 173 968</b>
<b>45.1</b>	<b>Het bouwrijp maken van terreinen</b>	<b>9 402</b>	<b>23 372</b>	<b>-</b>	<b>32 774</b>
45.11	Slopen van gebouwen; grondverzet	9 402	21 391	-	30 793
45.12	Proefboren en boren	-	1 981	-	1 981
<b>45.2</b>	<b>Burgerlijke en utiliteitsbouw; weg- en waterbouw</b>	<b>585 429</b>	<b>218 833</b>	<b>12 501</b>	<b>816 764</b>
45.21	Algemene bouwkundige en civieltechnische werken	520 717	113 870	11 652	646 239
45.22	Dakbedekking en bouw van dakconstructies	32 340	39	432	32 811
45.23	Aanleg van spoorwegen, wegen, straten, vliegvelden en sportaccomodaties	6 650	85 575	100	92 325
45.24	Waterbouw	558	9 678	-	10 236
45.25	Overige werkzaamheden in de bouw	25 163	9 672	318	35 153
<b>45.3</b>	<b>Bouwinstallatie</b>	<b>1 627</b>	<b>1 424</b>	<b>182 852</b>	<b>185 903</b>
45.31	Elektrische installatie	1 414	235	94 634	96 282
45.32	Isolatiwerkzaamheden	-	56	11 139	11 195
45.33	Loodgieterswerk	213	54	65 542	65 809
45.34	Overige bouwinstallatie	-	1 079	11 538	12 617
<b>45.4</b>	<b>Afwerking van gebouwen</b>	<b>925</b>	<b>-</b>	<b>128 799</b>	<b>129 723</b>
45.41	Stukadoorswerk	5	-	9 013	9 018
45.42	Schrijnwerk	861	-	53 291	54 152
45.43	Vloerafwerking en wandbekleding	36	-	22 812	22 848
45.44	Schilderen en glaszetten	23	-	37 354	37 377
45.45	Overige werkzaamheden in verband met de afwerking van gebouwen	-	-	6 329	6 329
<b>45.5</b>	<b>Verhuur van machines voor de bouwnijverheid met bedieningspersoneel</b>	<b>4 686</b>	<b>241</b>	<b>3 877</b>	<b>8 804</b>



## Bouwnijverheid - Bestellingen per subsector

## Nieuwe bestellingen per subsector en per activiteit (in 1 000 €)

September 2002

NACE code	Activiteit	Gebouwen	Grond- water- en wegebouw	Voltooiing	Totaal
<b>45</b>	<b>BOUWNIJVERHEID</b>	<b>487 050</b>	<b>184 773</b>	<b>372 784</b>	<b>1 044 606</b>
<b>45.1</b>	<b>Het bouwrijp maken van terreinen</b>	<b>10 139</b>	<b>19 741</b>	<b>-</b>	<b>29 880</b>
45.11	Slopen van gebouwen; grondverzet	10 139	18 781	-	28 920
45.12	Proefboren en boren	-	960	-	960
<b>45.2</b>	<b>Burgerlijke en utiliteitsbouw; weg- en waterbouw</b>	<b>468 575</b>	<b>164 111</b>	<b>8 358</b>	<b>641 044</b>
45.21	Algemene bouwkundige en civieltechnische werken	396 144	53 727	7 518	457 389
45.22	Dakbedekking en bouw van dakconstructies	34 408	95	425	34 928
45.23	Aanleg van spoorwegen, wegen, straten, vliegvelden en sportaccomodaties	467	90 452	30	90 948
45.24	Waterbouw	870	11 415	-	12 284
45.25	Overige werkzaamheden in de bouw	30 211	14 898	385	45 494
<b>45.3</b>	<b>Bouwinstallatie</b>	<b>1 108</b>	<b>811</b>	<b>209 443</b>	<b>211 362</b>
45.31	Elektrische installatie	623	534	98 173	99 331
45.32	Isolatiwerkzaamheden	-	62	14 996	15 057
45.33	Loodgieterswerk	327	74	79 464	79 865
45.34	Overige bouwinstallatie	-	141	16 968	17 109
<b>45.4</b>	<b>Afwerking van gebouwen</b>	<b>1 312</b>	<b>2</b>	<b>150 400</b>	<b>151 714</b>
45.41	Stukadoorswerk	438	2	10 585	11 025
45.42	Schrijnwerk	811	-	69 430	70 241
45.43	Vloerafwerking en wandbekleding	19	-	27 631	27 651
45.44	Schilderen en glaszetten	23	-	35 034	35 057
45.45	Overige werkzaamheden in verband met de afwerking van gebouwen	21	-	7 719	7 740
<b>45.5</b>	<b>Verhuur van machines voor de bouwnijverheid met bedieningspersoneel</b>	<b>5 916</b>	<b>107</b>	<b>4 582</b>	<b>10 606</b>

# Bouwnijverheid - Bestellingen per gewest

## Nieuwe bestellingen per gewest en per activiteit (in 1 000 €)

April 2002

NACE code	Activiteit	Brussels Hoofdstedelijk Gewest	Vlaams Gewest	Waals Gewest	Europese Unie	Andere landen	Totaal
<b>45</b>	<b>BOUWNIJVERHEID</b>	<b>140 331</b>	<b>655 791</b>	<b>235 934</b>	<b>36 857</b>	<b>3 603</b>	<b>1 072 516</b>
45.1	Het bouwrijp maken van terreinen	3 940	20 655	7 667	345	49	32 656
45.11	Slopen van gebouwen; grondverzet	3 728	19 987	7 241	344	3	31 303
45.12	Proefboren en boren	212	668	426	1	47	1 354
<b>45.2</b>	<b>Burgerlijke en utiliteitsbouw; weg- en waterbouw</b>	<b>68 348</b>	<b>434 212</b>	<b>154 478</b>	<b>27 414</b>	<b>1 251</b>	<b>685 703</b>
45.21	Algemene bouwkundige en civieltechnische werken	51 146	274 102	115 942	19 623	1 144	461 957
45.22	Dakbedekking en bouw van dakconstructies	5 314	19 717	9 803	1 207	-	36 042
45.23	Aanleg van spoorwegen, wegen, straten, vliegvelden en sportaccommodaties	6 785	97 599	23 905	209	-	128 498
45.24	Waterbouw	765	14 947	915	4 100	-	20 728
45.25	Overige werkzaamheden in de bouw	4 337	27 845	3 913	2 275	107	38 478
<b>45.3</b>	<b>Bouwinstallatie</b>	<b>38 537</b>	<b>108 950</b>	<b>47 753</b>	<b>1 667</b>	<b>1 650</b>	<b>198 557</b>
45.31	Elektrische installatie	21 328	57 783	26 811	669	47	106 638
45.32	Isolatiwerkzaamheden	4 111	9 214	1 514	272	-	15 112
45.33	Loodgieterswerk	8 987	36 529	17 239	681	21	63 458
45.34	Overige bouwinstallatie	4 111	5 423	2 188	45	1 581	13 349
<b>45.4</b>	<b>Afwerking van gebouwen</b>	<b>29 251</b>	<b>85 936</b>	<b>25 536</b>	<b>5 546</b>	<b>174</b>	<b>146 443</b>
45.41	Stukadoorswerk	4 068	5 744	1 950	211	30	12 004
45.42	Schrijnwerk	10 101	42 278	10 310	2 840	110	65 638
45.43	Vloerafwerking en wandbekleding	5 691	14 776	4 580	1 536	16	26 598
45.44	Schilderen en glaszetten	7 076	19 405	8 207	762	18	35 469
45.45	Overige werkzaamheden in verband met de afwerking van gebouwen	2 315	3 733	489	198	-	6 735
<b>45.5</b>	<b>Verhuur van machines voor de bouwnijverheid met bedieningspersoneel</b>	<b>255</b>	<b>6 039</b>	<b>500</b>	<b>1 884</b>	<b>479</b>	<b>9 157</b>

## Bouwnijverheid - Bestellingen per gewest

## Nieuwe bestellingen per gewest en per activiteit (in 1 000 €)

Mei 2002

NACE code	Activiteit	Brussels Hoofdstedelijk Gewest	Vlaams Gewest	Waals Gewest	Europese Unie	Andere landen	Totaal
<b>45</b>	<b>BOUWNIJVERHEID</b>	<b>186 040</b>	<b>735 010</b>	<b>251 186</b>	<b>34 279</b>	<b>5 599</b>	<b>1 212 113</b>
<b>45.1</b>	<b>Het bouwrijp maken van terreinen</b>	<b>5 143</b>	<b>21 727</b>	<b>8 537</b>	<b>718</b>	<b>-</b>	<b>36 124</b>
45.11	Slopen van gebouwen; grondverzet	5 015	20 889	8 256	660	-	34 821
45.12	Proefboren en boren	127	838	281	58	-	1 303
<b>45.2</b>	<b>Burgerlijke en utiliteitsbouw; weg- en waterbouw</b>	<b>88 798</b>	<b>498 683</b>	<b>156 961</b>	<b>21 251</b>	<b>934</b>	<b>766 628</b>
45.21	Algemene bouwkundige en civieltechnische werken	67 987	346 699	115 589	16 688	889	547 852
45.22	Dakbedekking en bouw van dakconstructies	6 027	23 174	8 977	790	-	38 968
45.23	Aanleg van spoorwegen, wegen, straten, vliegvelden en sportaccommodaties	9 869	89 658	23 532	440	-	123 499
45.24	Waterbouw	354	9 772	4 752	565	-	15 443
45.25	Overige werkzaamheden in de bouw	4 561	29 380	4 112	2 768	45	40 867
<b>45.3</b>	<b>Bouwinstallatie</b>	<b>64 069</b>	<b>112 432</b>	<b>57 948</b>	<b>1 556</b>	<b>1 505</b>	<b>237 510</b>
45.31	Elektrische installatie	32 308	52 211	29 496	403	74	114 492
45.32	Isolatiewerkzaamheden	3 978	9 275	2 803	133	-	16 189
45.33	Loodgieterswerk	22 681	45 339	22 966	974	66	92 025
45.34	Overige bouwinstallatie	5 103	5 607	2 684	46	1 365	14 804
<b>45.4</b>	<b>Afwerking van gebouwen</b>	<b>27 792</b>	<b>93 143</b>	<b>27 196</b>	<b>8 396</b>	<b>829</b>	<b>157 356</b>
45.41	Stukadoorswerk	2 582	7 136	2 096	1 152	765	13 731
45.42	Schrijnwerk	11 026	43 168	12 221	2 257	38	68 710
45.43	Vloerafwerking en wandbekleding	5 403	17 179	4 582	4 254	27	31 444
45.44	Schilderen en glaszetten	6 960	21 009	7 557	492	-	36 019
45.45	Overige werkzaamheden in verband met de afwerking van gebouwen	1 822	4 650	740	241	-	7 452
<b>45.5</b>	<b>Verhuur van machines voor de bouwnijverheid met bedieningspersoneel</b>	<b>238</b>	<b>9 025</b>	<b>544</b>	<b>2 358</b>	<b>2 330</b>	<b>14 495</b>

# Bouwnijverheid - Bestellingen per gewest

## Nieuwe bestellingen per gewest en per activiteit (in 1 000 €)

Juni 2002

NACE code	Activiteit	Brussels Hoofdstedelijk Gewest	Viaams Gewest	Waals Gewest	Europese Unie	Andere landen	Totaal
<b>45</b>	<b>BOUWNIJVERHEID</b>	<b>238 988</b>	<b>644 122</b>	<b>268 778</b>	<b>83 601</b>	<b>5 828</b>	<b>1 241 317</b>
45.1	Het bouwrijp maken van terreinen	3 932	23 032	7 649	500	11	35 124
45.11	Slopen van gebouwen; grondverzet	3 835	22 197	7 233	335	-	33 599
45.12	Proefboren en boren	98	835	416	165	11	1 525
<b>45.2</b>	<b>Burgerlijke en utiliteitsbouw; weg- en waterbouw</b>	<b>152 508</b>	<b>396 662</b>	<b>177 316</b>	<b>70 490</b>	<b>1 972</b>	<b>798 947</b>
45.21	Algemene bouwkundige en civiltechnische werken	134 436	262 491	127 435	66 132	1 818	592 312
45.22	Dakbedekking en bouw van dakconstructies	4 339	20 600	9 859	984	75	35 857
45.23	Aanleg van spoorwegen, wegen, straten, vliegvelden en sportaccomodaties	7 713	71 479	29 483	334	-	109 009
45.24	Waterbouw	1 184	14 688	4 826	785	-	21 483
45.25	Overige werkzaamheden in de bouw	4 836	27 403	5 713	2 255	79	40 286
<b>45.3</b>	<b>Bouwinstallatie</b>	<b>53 455</b>	<b>117 223</b>	<b>56 552</b>	<b>1 352</b>	<b>1 595</b>	<b>230 176</b>
45.31	Elektrische installatie	25 267	52 702	35 459	556	25	114 009
45.32	Isolatiwerkzaamheden	3 921	8 144	1 687	92	-	13 845
45.33	Loodgieterswerk	14 843	50 150	15 602	699	292	81 586
45.34	Overige bouwinstallatie	9 424	6 226	3 804	5	1 277	20 736
<b>45.4</b>	<b>Afwerking van gebouwen</b>	<b>28 826</b>	<b>100 150</b>	<b>26 727</b>	<b>8 279</b>	<b>137</b>	<b>164 119</b>
45.41	Stukadoorswerk	2 147	7 153	2 157	406	27	11 889
45.42	Schrijnwerk	11 023	48 862	11 543	3 458	-	74 886
45.43	Vloerafwerking en wandbekleding	5 752	17 021	4 657	3 736	109	31 275
45.44	Schilderen en glaszetten	7 704	22 348	7 557	482	1	38 091
45.45	Overige werkzaamheden in verband met de afwerking van gebouwen	2 201	4 767	813	197	-	7 979
<b>45.5</b>	<b>Verhuur van machines voor de bouwnijverheid met bedieningspersoneel</b>	<b>267</b>	<b>7 056</b>	<b>535</b>	<b>2 980</b>	<b>2 114</b>	<b>12 952</b>

## Bouwnijverheid - Bestellingen per gewest

## Nieuwe bestellingen per gewest en per activiteit (in 1 000 €)

Juli 2002							
NACE code	Activiteit	Brussels Hoofdstedelijk Gewest	Vlaams Gewest	Waals Gewest	Europese Unie	Andere landen	Totaal
<b>45</b>	<b>BOUWNIJVERHEID</b>	<b>109 284</b>	<b>450 418</b>	<b>181 669</b>	<b>46 944</b>	<b>2 927</b>	<b>791 243</b>
<b>45.1</b>	<b>Het bouwrijp maken van terreinen</b>	<b>1 902</b>	<b>13 429</b>	<b>5 210</b>	<b>165</b>	<b>-</b>	<b>20 706</b>
45.11	Slopen van gebouwen; grondverzet	1 887	13 123	4 746	147	-	19 903
45.12	Proefboren en boren	15	306	464	18	-	803
<b>45.2</b>	<b>Burgerlijke en utiliteitsbouw; weg- en waterbouw</b>	<b>50 837</b>	<b>273 719</b>	<b>119 024</b>	<b>39 280</b>	<b>1 834</b>	<b>484 694</b>
45.21	Algemene bouwkundige en civieltechnische werken	40 618	178 850	93 344	35 678	1 429	349 919
45.22	Dakbedekking en bouw van dakconstructies	3 457	13 460	6 798	748	-	24 464
45.23	Aanleg van spoorwegen, wegen, straten, vliegvelden en sportaccommodaties	3 838	48 423	14 635	206	-	67 102
45.24	Waterbouw	375	14 507	161	200	-	15 243
45.25	Overige werkzaamheden in de bouw	2 550	18 478	4 086	2 447	405	27 966
<b>45.3</b>	<b>Bouwinstallatie</b>	<b>37 611</b>	<b>92 288</b>	<b>40 103</b>	<b>1 274</b>	<b>477</b>	<b>171 752</b>
45.31	Elektrische installatie	22 850	49 895	21 233	509	86	94 572
45.32	Isolatiwerkzaamheden	3 379	7 367	1 702	254	-	12 702
45.33	Loodgieterswerk	9 331	29 081	13 815	505	-	52 733
45.34	Overige bouwinstallatie	2 051	5 946	3 353	6	391	11 747
<b>45.4</b>	<b>Afwerking van gebouwen</b>	<b>18 804</b>	<b>62 507</b>	<b>16 841</b>	<b>3 905</b>	<b>285</b>	<b>102 341</b>
45.41	Stukadoorswerk	1 353	4 221	1 624	198	149	7 545
45.42	Schrijnwerk	7 509	30 765	6 804	1 812	84	46 974
45.43	Vloerafwerking en wandbekleding	2 918	10 490	2 538	1 516	51	17 513
45.44	Schilderen en glaszetten	5 768	13 957	5 476	292	0	25 494
45.45	Overige werkzaamheden in verband met de afwerking van gebouwen	1 256	3 074	399	86	-	4 815
<b>45.5</b>	<b>Verhuur van machines voor de bouwnijverheid met bedieningspersoneel</b>	<b>129</b>	<b>8 475</b>	<b>491</b>	<b>2 322</b>	<b>332</b>	<b>11 750</b>

# Bouwnijverheid - Bestellingen per gewest

## Nieuwe bestellingen per gewest en per activiteit (in 1 000 €)

Augustus 2002

NACE code	Activiteit	Brussels Hoofdstedelijk Gewest	Vlaams Gewest	Waals Gewest	Europese Unie	Andere landen	Totaal
<b>45</b>	<b>BOUWNIJVERHEID</b>	<b>153 196</b>	<b>665 143</b>	<b>216 783</b>	<b>135 150</b>	<b>3 696</b>	<b>1 173 968</b>
45.1	Het bouwrijp maken van terreinen	2 989	22 699	6 782	304	0	32 774
45.11	Slopen van gebouwen; grondverzet	2 898	22 003	5 592	300	0	30 793
45.12	Proefboren en boren	91	696	1 190	4	-	1 981
<b>45.2</b>	<b>Burgerlijke en utiliteitsbouw; weg- en waterbouw</b>	<b>85 615</b>	<b>455 278</b>	<b>146 288</b>	<b>127 472</b>	<b>2 110</b>	<b>816 764</b>
45.21	Algemene bouwkundige en civieltechnische werken	71 484	341 056	109 704	122 406	1 588	646 239
45.22	Dakbedekking en bouw van dakconstructies	4 791	16 138	11 325	557	-	32 811
45.23	Aanleg van spoorwegen, wegen, straten, vliegvelden en sportaccomodaties	4 453	66 512	20 241	1 118	-	92 325
45.24	Waterbouw	344	8 335	724	833	-	10 236
45.25	Overige werkzaamheden in de bouw	4 542	23 237	4 293	2 559	522	35 153
<b>45.3</b>	<b>Bouwinstallatie</b>	<b>39 695</b>	<b>102 875</b>	<b>40 750</b>	<b>1 781</b>	<b>802</b>	<b>185 903</b>
45.31	Elektrische installatie	19 989	51 431	23 860	936	67	96 282
45.32	Isolatiwerkzaamheden	3 351	6 086	1 618	139	-	11 195
45.33	Loodgieterswerk	12 690	40 239	12 180	699	-	65 809
45.34	Overige bouwinstallatie	3 664	5 120	3 092	7	735	12 617
<b>45.4</b>	<b>Afwerking van gebouwen</b>	<b>24 695</b>	<b>78 698</b>	<b>22 438</b>	<b>3 648</b>	<b>243</b>	<b>129 723</b>
45.41	Stukadoorswerk	2 245	5 038	1 630	64	40	9 018
45.42	Schrijnwerk	9 073	33 918	8 991	2 058	112	54 152
45.43	Vloerafwerking en wandbekleding	4 572	12 976	4 189	1 018	92	22 848
45.44	Schilderen en glaszetten	7 078	23 461	6 468	370	-	37 377
45.45	Overige werkzaamheden in verband met de afwerking van gebouwen	1 726	3 305	1 161	137	-	6 329
<b>45.5</b>	<b>Verhuur van machines voor de bouwnijverheid met bedieningspersoneel</b>	<b>202</b>	<b>5 593</b>	<b>524</b>	<b>1 944</b>	<b>541</b>	<b>8 804</b>

## Bouwnijverheid - Bestellingen per gewest

## Nieuwe bestellingen per gewest en per activiteit (in 1 000 €)

September 2002

NACE code	Activiteit	Brussels Hoofdstedelijk Gewest	Vlaams Gewest	Waals Gewest	Europese Unie	Andere landen	Totaal
<b>45</b>	<b>BOUWNIJVERHEID</b>	<b>152 777</b>	<b>611 992</b>	<b>229 396</b>	<b>40 617</b>	<b>9 824</b>	<b>1 044 606</b>
<b>45.1</b>	<b>Het bouwrijp maken van terreinen</b>	<b>2 714</b>	<b>20 338</b>	<b>6 575</b>	<b>252</b>	<b>0</b>	<b>29 880</b>
45.11	Slopen van gebouwen; grondverzet	2 563	19 729	6 377	252	0	28 920
45.12	Proefboren en boren	152	609	199	-	-	960
<b>45.2</b>	<b>Burgerlijke en utiliteitsbouw; weg- en waterbouw</b>	<b>69 139</b>	<b>387 134</b>	<b>147 425</b>	<b>31 069</b>	<b>6 278</b>	<b>641 044</b>
45.21	Algemene bouwkundige en civieltechnische werken	56 629	268 398	100 627	26 233	5 501	457 389
45.22	Dakbedekking en bouw van dakconstructies	3 721	20 533	10 192	482	-	34 928
45.23	Aanleg van spoorwegen, wegen, straten, vliegvelden en sportaccomodaties	3 844	56 032	30 082	990	-	90 948
45.24	Waterbouw	629	9 896	1 135	100	525	12 284
45.25	Overige werkzaamheden in de bouw	4 316	32 275	5 389	3 264	251	45 494
<b>45.3</b>	<b>Bouwinstallatie</b>	<b>49 238</b>	<b>109 842</b>	<b>49 474</b>	<b>1 933</b>	<b>876</b>	<b>211 362</b>
45.31	Elektrische installatie	20 766	49 880	27 901	631	154	99 331
45.32	Isolatiwerkzaamheden	4 091	9 011	1 855	100	-	15 057
45.33	Loodgieterswerk	18 808	42 884	17 016	1 157	1	79 865
45.34	Overige bouwinstallatie	5 574	8 067	2 702	45	721	17 109
<b>45.4</b>	<b>Afwerking van gebouwen</b>	<b>31 522</b>	<b>88 816</b>	<b>25 479</b>	<b>5 361</b>	<b>536</b>	<b>151 714</b>
45.41	Stukadoorswerk	1 976	7 056	1 695	251	48	11 025
45.42	Schrijnwerk	14 327	43 369	9 692	2 590	262	70 241
45.43	Vloerafwerking en wandbekleding	5 797	15 678	4 302	1 662	212	27 651
45.44	Schilderen en glaszetten	6 545	19 041	8 775	694	2	35 057
45.45	Overige werkzaamheden in verband met de afwerking van gebouwen	2 876	3 673	1 015	164	13	7 740
<b>45.5</b>	<b>Verhuur van machines voor de bouwnijverheid met bedieningspersoneel</b>	<b>164</b>	<b>5 863</b>	<b>442</b>	<b>2 003</b>	<b>2 134</b>	<b>10 606</b>

## **Bouwvergunningen en begonnen gebouwen**



# Statistiek van de toegestane en begonnen gebouwen

## Definities van de gebruikte termen

### Woongebouw

Woongebouwen zijn gebouwen die uitsluitend of hoofdzakelijk bestemd zijn voor huisvesting. In deze gebouwen moet meer dan 50% van de totale oppervlakte bestemd zijn voor huisvesting.

### Niet-woongebouw

Niet-woongebouwen zijn gebouwen die uitsluitend of hoofdzakelijk bestemd zijn voor een ander gebruik dan huisvesting. In deze gebouwen moet meer dan 50% van de totale oppervlakte bestemd zijn voor een ander gebruik dan huisvesting.

### Woning

De woning is het gebouw of het gedeelte van het gebouw bestemd voor de huisvesting van een gezin en als dusdanig gebruikt. Onder gezin wordt verstaan zowel het particulier (familiaal) gezin als het collectief gezin. Dit laatste omvat

- groepen van personen die samenleven in weeshuizen, in tehuizen voor bejaarden, in homes voor arbeiders, in weldadigheidsinrichtingen en in andere gestichten
- kloostergemeenschappen
- militairen in kazernes
- gevangenen in tuchthuizen

### Woonvertrek

omvat : keuken, eetkamer, woonkamer, slaapkamer, veranda, bureel gebruikt voor uitoefenen van beroepen zoals arts, notaris, advocaat, architect, ..., zolder en kelder indien ze de functie van één van voorgaande vertrekken vervullen

omvat niet : badkamer, toilet, trap, gang, bergplaats, washuis, kelder, zolder, garage, bijgebouw,...

### Bewoonbare oppervlakte

Deze oppervlakte is de som van de oppervlaktes van alle woonvertrekken op de verschillende niveaus.

### Totale oppervlakte

Deze oppervlakte is de som van de oppervlaktes van alle vertrekken.

**Volume**

Het volume is het produkt van de oppervlakte van het gelijkvloers met het hoogteverschil tussen de vloer van de benedenverdieping en de halve hoogte van het dak of, indien het om een plat dak gaat, tot de bovenzijde van het dak.

**Nieuwbouw**

Gebouw volledig nieuw, al dan niet gelegen op een plaats waar reeds vroeger werd gebouwd.

**Verbouwing**

Verbouwing omvat zowel renovatie als uitbreiding van een gebouw als het plaatsen van bijgebouwen op hetzelfde stuk bouwgrond.

Om opgenomen te worden in de statistieken moet een verbouwing aan minstens één van volgende voorwaarden voldoen.

- vermeerdering of vermindering van de oppervlakte of het volume van het gebouw
- vermeerdering of vermindering van het aantal in het gebouw beschikbare woningen
- wijziging van bestemming van het gebouw
- voor bijgebouwen zoals tuinhuisjes, serres, hokken voor dieren, ... :  
minimumoppervlakte 21 m<sup>2</sup> (uitzondering : garages worden altijd opgenomen)



## **I. Bouwvergunningen**

**Volgens reële datum van uitreiking,  
ontbrekende informatie is bijgeschat**

(als gevolg van afrondingen kunnen de totalen verschillen  
van de som van de waarde van de delen)

## Bouwvergunningen

**Woongebouwen, indeling per provincie**

	België	Brussels Hfdst. Gewest	Antwer- pen	Lim- burg	Oost- Vlaan- deren	Vlaams Brabant	West- Vlaan- deren	Waals Brabant	Hene- gouwen	Luik	Luxem- burg	Namen
1999	29.387	347	4.153	3.234	4.529	3.364	3.855	1.320	2.926	2.965	1.169	1.525
2000	26.575	297	3.714	2.726	4.261	2.865	3.958	1.200	2.562	2.560	1.088	1.344
2001	24.766	333	3.776	2.652	4.131	2.641	3.427	1.264	2.177	2.107	979	1.277
<b>2001</b>												
Augustus	1.741	57	249	149	263	167	235	89	163	181	93	95
September	1.702	26	255	199	300	169	282	72	135	132	51	81
Oktober	2.314	14	375	209	370	259	369	102	165	178	74	198
November	1.624	12	241	152	232	212	278	81	133	124	69	90
December	1.614	27	237	151	288	164	214	102	161	129	62	77
<b>2002</b>												
Januari	1.788	13	264	180	231	200	247	85	207	177	78	103
Februari	2.023	15	358	254	298	208	284	93	176	170	68	98
Maart	1.991	15	304	214	322	245	256	82	185	158	99	111
April	2.167	22	284	178	336	281	324	79	199	206	151	168
Mei	2.016	11	253	255	286	192	304	96	253	179	85	102
Juni	2.108	45	299	236	368	237	277	87	188	167	108	96
Juli	2.222	29	324	161	417	249	382	107	179	181	100	94
Augustus	1.805	17	227	196	362	196	271	62	117	164	80	115
September	2.272	22	347	199	403	264	507	103	113	144	74	96

**Niet-woongebouwen, indeling per provincie**

	België	Brussels Hfdst. Gewest	Antwer- pen	Lim- burg	Oost- Vlaan- deren	Vlaams Brabant	Waals Brabant	West- Vlaan- deren	Luik	Hene- gouwen	Luxem- burg	Namen
1999	7.228	65	1.034	671	1.156	426	1.151	176	886	804	397	462
2000	6.388	59	899	625	977	395	981	158	822	619	362	491
2001	5.471	48	866	560	924	293	924	108	669	478	233	367
<b>2001</b>												
Augustus	458	4	62	41	65	26	107	11	43	39	21	39
September	372	3	62	43	54	15	84	5	36	26	16	28
Oktober	503	4	91	49	91	21	72	16	68	53	15	22
November	366	4	49	41	56	6	73	4	55	38	11	28
December	352	1	55	39	50	14	68	10	44	30	18	22
<b>2002</b>												
Januari	359	1	49	29	65	24	63	6	49	33	17	22
Februari	397	7	63	44	59	18	81	9	46	21	22	25
Maart	366	6	48	39	57	15	66	6	38	40	15	35
April	424	4	69	40	69	12	89	7	46	41	18	27
Mei	431	6	80	40	57	12	94	4	44	39	18	37
Juni	418	8	50	39	75	17	78	6	57	36	26	25
Juli	432	1	95	47	76	5	75	5	33	46	22	26
Augustus	389	2	64	57	59	16	64	6	30	41	30	21
September	359	4	67	45	64	13	59	7	19	38	21	21

## Bouwvergunningen

**Woongebouwen**

	Totaal aantal		Volume (in m <sup>3</sup> )	Oppervlakte (in m <sup>2</sup> )		Aantal gebouwen met één woning
	Gebouwen	Woningen		Bewoonbare	Totale	
1999	29.387	45.717	28.627.808	5.625.427	9.437.112	27.183
2000	26.575	42.843	26.535.536	5.107.848	8.800.772	24.419
2001	24.766	41.220	25.469.280	4.863.161	8.480.225	22.512
<b>2001</b>						
Augustus	1.741	3.281	1.936.669	362.197	640.262	1.585
September	1.702	3.207	1.913.118	372.119	646.173	1.511
Oktober	2.314	3.759	2.257.613	445.878	758.458	2.105
November	1.624	2.728	1.820.721	319.388	591.392	1.464
December	1.614	2.828	1.667.498	302.677	564.730	1.446
<b>2002</b>						
Januari	1.788	2.743	1.737.119	305.772	573.270	1.646
Februari	2.023	3.712	2.137.808	394.419	728.974	1.819
Maart	1.991	3.271	2.038.856	359.790	677.597	1.804
April	2.167	3.865	2.278.455	414.714	763.834	1.974
Mei	2.016	3.340	2.069.634	376.633	683.583	1.829
Juni	2.108	3.507	2.172.251	387.839	725.119	1.925
Juli	2.222	4.119	2.418.799	437.135	812.533	2.015
Augustus	1.805	3.600	2.048.720	377.721	688.284	1.601
September	2.272	3.868	2.193.508	399.843	717.946	2.069

**Niet-woongebouwen**

	Aantal gebouwen	Volume (in m <sup>3</sup> )	Totale oppervlakte (in m <sup>2</sup> )
1999	7.228	51.875.296	8.185.817
2000	6.388	47.563.616	7.599.350
2001	5.471	48.722.000	7.677.463
<b>2001</b>			
Augustus	458	3.297.919	695.266
September	372	5.597.931	776.978
Oktober	503	4.042.511	657.544
November	366	3.183.101	464.005
December	352	2.843.409	482.052
<b>2002</b>			
Januari	359	2.616.554	423.001
Februari	397	3.016.642	557.766
Maart	366	2.283.272	419.933
April	424	2.794.331	428.642
Mei	431	3.259.368	511.836
Juni	418	3.122.586	548.424
Juli	432	3.903.117	615.242
Augustus	389	2.288.534	462.480
September	359	3.212.957	601.240

## Bouwvergunningen

## Niet-woongebouwen, indeling naar volume

	Minder dan 3000 m <sup>3</sup>			3000 tot 9999 m <sup>3</sup>			10000 tot 19999 m <sup>3</sup>		
	Aantal gebouwen	Volume (in m <sup>3</sup> )	Tot. oppervl. (in m <sup>2</sup> )	Aantal gebouwen	Volume (in m <sup>3</sup> )	Tot. oppervl. (in m <sup>2</sup> )	Aantal gebouwen	Volume (in m <sup>3</sup> )	Tot. oppervl. (in m <sup>2</sup> )
1999	4.702	3.923.695	977.732	1.700	9.171.739	1.807.874	398	5.552.110	1.032.771
2000	4.100	3.418.087	862.531	1.472	7.929.188	1.553.368	403	5.469.427	927.790
2001	3.426	2.999.544	746.712	1.341	7.388.556	1.437.918	341	4.822.303	898.967
<b>2001</b>									
Augustus	282	252.734	64.833	124	680.666	128.626	24	346.995	66.557
September	231	198.713	49.427	87	483.518	98.145	17	241.702	40.442
Oktober	320	282.324	69.216	122	664.020	128.166	28	411.318	75.712
November	241	193.852	47.943	84	471.459	94.694	14	192.887	33.341
December	213	201.513	51.404	93	503.408	104.078	21	309.553	64.187
<b>2002</b>									
Januari	216	206.079	52.193	95	550.776	109.141	25	335.194	65.702
Februari	244	193.510	52.010	93	544.596	117.483	28	409.858	67.693
Maart	230	193.482	50.584	96	510.497	99.545	18	250.809	46.725
April	275	219.024	56.003	100	526.762	109.082	17	224.536	37.329
Mei	261	220.888	55.130	116	635.232	127.101	25	348.556	69.884
Juni	262	256.766	61.900	103	560.441	113.457	28	391.365	68.924
Juli	256	264.795	63.881	121	649.628	126.827	23	316.262	55.952
Augustus	246	260.847	66.475	87	465.312	91.511	31	409.250	76.209
September	205	207.951	52.399	99	543.627	113.315	23	312.235	46.495
<b>20000 tot 49999 m<sup>3</sup></b>									
	Aantal gebouwen	Volume (in m <sup>3</sup> )	Totale oppervlakte (in m <sup>2</sup> )	<b>50000 m<sup>3</sup> en meer</b>					
				Aantal gebouwen	Volume (in m <sup>3</sup> )	Totale oppervlakte (in m <sup>2</sup> )			
1999	258	7.885.616	1.336.747	170	25.342.336	3.030.693			
2000	235	6.997.306	1.219.412	178	23.749.760	3.036.249			
2001	200	6.162.408	1.061.454	162	27.349.408	3.532.431			
<b>2001</b>									
Augustus	17	452.983	93.333	11	1.564.541	341.917			
September	18	532.775	81.159	19	4.141.223	507.805			
Oktober	19	602.396	106.789	14	2.082.455	277.661			
November	12	387.710	66.360	14	1.937.195	221.667			
December	13	397.740	80.742	11	1.431.197	181.646			
<b>2002</b>									
Januari	15	529.090	85.763	8	995.418	110.206			
Februari	21	622.638	116.894	10	1.246.044	203.692			
Maart	14	479.890	87.602	8	848.596	135.480			
April	20	620.571	88.271	12	1.203.442	137.960			
Mei	20	654.150	113.915	8	1.400.543	145.811			
Juni	19	621.622	113.320	6	1.292.394	190.829			
Juli	24	677.723	92.308	8	1.994.710	276.278			
Augustus	19	540.021	96.842	5	613.106	131.447			
September	18	624.603	115.194	13	1.524.545	273.841			

## Bouwvergunningen

## Verbouwingen bij woongebouwen, indeling per provincie

	België	Brussels Hfdst. Gewest	Antwer- pen	Limburg	Oost- Vlaan- deren	Vlaams Brabant	West- Vlaan- deren	Waals Brabant	Hene- gouwen	Luik	Luxem- burg	Namen
1999	25.930	999	3.719	2.220	4.046	2.592	3.573	1.234	2.608	2.912	737	1.290
2000	25.677	1.031	3.837	2.040	4.692	2.402	3.679	1.062	2.365	2.734	758	1.077
2001	24.303	874	3.556	1.980	4.649	2.255	3.915	978	1.977	2.420	672	1.027
<b>2001</b>												
Augustus	2.033	56	269	159	344	152	381	85	158	263	73	93
September	1.867	76	245	165	350	176	321	82	139	206	37	70
Oktober	2.240	65	326	136	484	217	374	82	173	232	55	95
November	1.612	58	258	155	257	136	277	49	143	164	43	72
December	1.481	50	213	101	300	146	215	64	160	136	36	59
<b>2002</b>												
Januari	1.762	65	240	125	357	161	269	50	167	185	48	94
Februari	1.894	61	328	167	342	172	325	61	162	141	57	77
Maart	1.949	67	284	157	389	169	310	94	163	183	57	77
April	2.358	75	371	211	441	228	430	73	190	162	78	98
Mei	2.249	69	393	238	411	183	337	85	186	216	50	81
Juni	2.337	56	358	239	439	206	380	81	205	229	65	79
Juli	2.540	60	423	197	532	183	370	79	240	273	62	122
Augustus	2.195	82	345	206	435	148	306	56	206	242	69	99
September	2.176	56	389	190	450	179	351	73	176	186	40	85

## Verbouwingen bij niet-woongebouwen, indeling per provincie

	België	Brussels Hfdst. Gewest	Antwer- pen	Limburg	Oost- Vlaan- deren	Vlaams Brabant	West- Vlaan- deren	Waals Brabant	Hene- gouwen	Luik	Luxem- burg	Namen
1999	6.324	212	1.114	699	1.111	488	1.062	158	481	567	207	225
2000	6.140	189	1.018	672	1.140	490	1.063	167	458	522	195	226
2001	5.703	141	1.005	608	1.073	420	1.035	167	425	449	177	203
<b>2001</b>												
Augustus	471	6	76	44	76	37	99	12	40	41	21	19
September	453	12	72	52	89	38	109	13	20	29	8	11
Oktober	492	8	93	50	81	34	107	10	39	46	12	11
November	397	11	69	46	64	30	67	9	38	35	11	17
December	405	13	70	44	82	28	64	18	29	32	14	11
<b>2002</b>												
Januari	406	7	74	37	68	41	68	9	36	34	14	17
Februari	438	14	106	39	69	32	90	3	23	29	14	18
Maart	438	21	79	40	77	37	93	7	28	30	13	11
April	573	29	107	58	104	55	114	15	34	28	11	19
Mei	500	17	95	66	74	30	101	16	35	36	6	24
Juni	522	11	96	69	102	27	87	21	45	30	22	13
Juli	594	17	99	40	142	51	106	22	46	39	11	21
Augustus	551	17	100	53	108	54	97	10	47	31	15	20
September	562	6	116	57	95	39	123	17	35	32	13	29



## Bouwvergunningen

## Woongebouwen, september 2002

	Totaal aantal		Volume (in m <sup>3</sup> )	oppervlakte (in m <sup>2</sup> )		Aantal ge- bouwen met één woning	Aantal verbou- wingen
	Gebouwen	Woningen		Bewoonbare	Totale		
België	2.272	3.868	2.193.508	399.843	717.946	2.069	2.176
Brussels Hoofdstedelijk Gewest	22	123	56.889	10.038	21.147	12	56
Vlaams Gewest	1.719	3.073	1.699.146	314.145	548.823	1.553	1.560
Provincie Antwerpen	347	549	350.487	60.499	114.140	300	389
Antwerpen	115	212	119.802	22.464	39.891	97	203
Mechelen	75	85	59.874	9.943	18.182	71	98
Turnhout	157	252	170.817	28.091	56.070	132	87
Provincie Limburg	199	428	280.869	48.236	89.721	171	190
Hasselt	84	198	130.244	22.671	41.066	76	75
Maaseik	72	117	76.018	12.348	24.374	61	54
Tongeren	43	113	74.610	13.217	24.282	34	61
Provincie Oost-Vlaanderen	403	580	330.243	68.422	103.813	374	450
Aalst	58	63	45.274	9.358	14.671	55	56
Dendermonde	60	65	46.038	9.386	13.825	58	67
Eeklo	52	86	39.824	8.821	13.112	47	43
Gent	151	256	137.390	28.361	43.301	137	194
Oudenaarde	27	34	18.044	3.828	5.937	25	40
Sint-Niklaas	56	76	43.681	8.669	12.971	52	49
Provincie Vlaams-Brabant	264	368	255.666	43.083	85.062	245	179
Halle-Vilvoorde	133	154	112.350	19.985	37.433	126	104
Leuven	130	214	143.320	23.098	47.631	118	76
Provincie West-Vlaanderen	507	1.148	481.886	93.923	156.098	464	351
Brugge	55	84	51.205	9.748	16.471	48	86
Diksmuide	12	12	10.178	1.873	3.292	12	20
Ieper	22	24	14.562	2.962	4.459	20	40
Kortrijk	92	152	81.001	16.284	25.668	85	70
Oostende	234	353	91.186	21.604	31.345	219	35
Roeselare	50	113	72.442	14.018	21.732	47	58
Tielt	25	26	16.535	3.880	5.583	24	15
Veurne	17	383	144.783	23.556	47.553	7	26

## Bouwvergunningen

## Woongebouwen, september 2002 - vervolg en einde

	Totaal aantal		Volume (in m <sup>3</sup> )	oppervlakte (in m <sup>2</sup> )		Aantal ge- bouwen met één woning	Aantal verbou- wingen
	Gebouwen	Woningen		Bewoonbare	Totale		
Waals Gewest	531	671	437.474	75.667	147.979	504	559
Provincie Waals-Brabant	103	121	89.500	14.280	30.756	100	73
Nijvel	103	121	89.501	14.280	30.756	100	73
Provincie Henegouwen	113	151	96.794	16.765	30.995	106	176
Aat	14	14	8.261	1.419	2.437	14	18
Charleroi	12	12	9.542	1.372	2.858	12	23
Bergen	29	33	25.544	4.002	8.178	28	59
Moeskroen	9	29	14.881	3.150	5.122	7	11
Zinnik	20	21	15.450	2.607	4.836	18	27
Thuin	16	22	11.613	2.079	3.587	14	19
Doomik	14	21	11.504	2.136	3.978	13	18
Provincie Luik	144	189	123.313	21.056	41.696	134	186
Hoei	19	19	11.307	2.153	4.408	19	27
Luik	59	103	62.985	10.878	21.049	48	106
Verviers	52	52	37.768	6.055	12.275	52	40
Borgworm	15	15	11.255	1.970	3.963	15	13
Provincie Luxemburg	74	92	59.195	11.193	21.068	72	40
Aarlen	12	12	10.383	1.846	3.552	12	4
Bastenaken	14	14	10.988	1.771	3.838	14	5
Marche-en-Famenne	25	36	16.865	3.303	5.900	24	13
Neufchâteau	15	22	14.272	3.007	5.476	14	8
Virton	8	8	6.687	1.266	2.303	8	9
Provincie Namen	96	119	68.681	12.375	23.471	91	85
Dinant	21	41	21.059	3.984	7.276	18	24
Namen	61	64	36.300	6.688	12.537	59	55
Philippeville	14	14	11.321	1.704	3.658	14	6

## Bouwvergunningen

## Niet-woongebouwen, september 2002

	Totaal aantal		Volume (in m <sup>3</sup> )	Oppervlakte (in m <sup>2</sup> )	
	Gebouwen	Woningen		Bewoonbare	Totale
België	359	75	3.212.957	8.220	601.240
Brussels Hoofdstedelijk Gewest	4	16	25.402	1.207	8.436
Vlaams Gewest	248	35	2.417.898	4.402	461.408
Provincie Antwerpen	67	7	656.794	995	111.366
Antwerpen	21	0	95.775	0	15.757
Mechelen	13	4	141.920	456	33.149
Turnhout	33	3	419.099	538	62.461
Provincie Limburg	45	9	140.518	1.359	25.843
Hasselt	17	5	90.473	591	16.338
Maaseik	16	1	24.228	208	5.284
Tongeren	12	3	25.818	560	4.221
Provincie Oost-Vlaanderen	64	8	860.305	849	169.886
Aalst	4	0	5.962	0	1.310
Dendermonde	6	0	12.265	0	2.487
Eeklo	11	0	36.316	0	7.434
Gent	29	5	244.699	663	46.576
Oudenaarde	2	0	1.414	0	657
Sint-Niklaas	10	3	559.649	185	111.424
Provincie Vlaams-Brabant	13	1	405.557	161	96.287
Halle-Vilvoorde	6	0	93.527	0	23.231
Leuven	7	1	312.030	161	73.055
Provincie West-Vlaanderen	59	10	354.725	1.039	58.026
Brugge	12	5	45.509	346	7.795
Diksmuide	1	0	63	0	18
Ieper	11	0	44.701	0	9.059
Kortrijk	9	1	116.372	42	13.014
Oostende	3	0	9.516	0	1.771
Roeselare	11	2	67.221	177	12.029
Tielt	6	0	38.416	0	6.522
Veurne	6	3	32.927	474	7.819

## Bouwvergunningen

## Niet-woongebouwen, september 2002 - vervolg en einde

	Totaal aantal		Volume (in m <sup>3</sup> )	Oppervlakte (in m <sup>2</sup> )	
	Gebouwen	Woningen		Bewoonbare	Totale
Waals Gewest	107	23	769.658	2.611	131.398
Provincie Waals-Brabant	7	2	35.770	284	7.186
Nijvel	7	2	35.770	284	7.186
Provincie Henegouwen	19	3	126.697	334	18.525
Aat	3	1	4.854	161	1.145
Charleroi	4	0	78.728	0	9.691
Bergen	7	1	17.984	173	3.641
Moeskroen	2	0	430	0	146
Zinnik	1	0	4.931	0	853
Thuin	2	0	19.771	0	3.049
Doomik	0	0	0	0	0
Provincie Luik	38	1	313.811	184	44.577
Hoei	5	0	26.778	0	4.681
Luik	15	0	195.270	0	26.468
Verviers	16	1	71.628	184	12.677
Borgworm	2	0	20.135	0	751
Provincie Luxemburg	21	4	80.015	610	17.263
Aarlen	0	0	0	0	0
Bastenaken	4	0	6.086	0	1.321
Marche-en-Famenne	6	1	29.547	309	6.139
Neufchâteau	4	1	8.223	129	2.276
Virton	7	1	36.160	171	7.528
Provincie Namen	21	13	213.366	1.200	43.848
Dinant	9	9	79.006	923	14.567
Namen	8	4	121.071	276	26.623
Philippeville	4	0	13.289	0	2.659

## Bouwvergunningen

---

**Niet-woongebouwen, indeling naar bestemming, september 2002**


---

	Aantal gebouwen	Volume (in m <sup>3</sup> )	Totale oppervlakte (in m <sup>2</sup> )
<b>Totaal</b>	<b>359</b>	<b>3.212.957</b>	<b>601.240</b>
Land, tuinbouw, veeteelt	93	489.163	91.774
Industrie, bouwnijverheid en ambacht	117	1.984.676	312.300
Opslag, behandeling (openbare bedrijven)	6	4.104	695
Vervoer en communicatie	10	381	133
Zakelijke dienstverlening	5	15.339	5.564
Handel	35	234.167	38.442
Horeca	8	18.213	5.042
Persoonsverzorging	4	9.751	3.231
Openbare besturen en parastatalen	1	199	59
Particuliere administratie	17	257.609	91.075
Cultuur en ontspanning	15	124.845	27.965
Sport	6	3.437	1.157
Parkeergarages	42	33.243	12.356
Andere (kerk, kapel)	1	37.834	11.451

---

## **II. Begonnen gebouwen**

Volgens reële datum van begin van de werken,  
ontbrekende informatie is bijgeschat

(als gevolg van afrondingen kunnen de totalen verschillen  
van de som van de waarden van de delen)

## Begin werkzaamheden

## Woongebouwen, indeling per provincie

	België	Brussels Hfdst. Gewest	Antwer- pen	Limburg	Oost- Vlaan- deren	Vlaams Brabant	West- Vlaan- deren	WaaIs Brabant	Hene- gouwen	Luik	Luxem- burg	Namen
1999	27.795	299	3.936	3.160	4.387	3.283	3.443	1.319	2.769	2.706	1.031	1.455
2000	26.318	255	3.678	2.816	4.145	2.767	3.963	1.164	2.610	2.614	1.007	1.299
2001	24.105	324	3.709	2.654	4.052	2.631	3.442	1.161	2.054	1.999	911	1.167
<b>2001</b>												
Juli	1.436	8	185	163	218	138	247	64	148	130	66	69
Augustus	2.012	30	317	215	300	226	264	103	182	194	80	99
September	1.885	38	277	194	347	176	245	87	182	181	67	92
Oktober	1.971	20	304	196	309	203	297	126	166	180	66	104
November	1.772	28	297	185	286	182	251	90	155	137	60	101
December	1.296	21	186	128	240	151	198	84	97	84	43	64
<b>2002</b>												
Januari	1.460	27	188	129	229	180	266	93	137	103	40	68
Februari	1.597	13	267	160	254	196	226	81	134	118	59	90
Maart	2.010	21	251	213	319	226	325	93	150	214	78	120
April	2.056	21	283	230	348	228	281	97	158	214	73	124
Mei	1.781	13	214	182	264	215	267	84	176	194	81	91
Juni	1.866	17	221	189	297	223	312	96	169	159	82	100
Juli	1.301	10	181	164	209	118	209	53	101	114	75	67
Augustus	1.655	20	209	173	284	188	271	65	152	142	70	81

## Niet-woongebouwen, indeling per provincie

	België	Brussels Hfdst. Gewest	Antwer- pen	Limburg	Oost- Vlaan- deren	Vlaams Brabant	West- Vlaan- deren	WaaIs Brabant	Hene- gouwen	Luik	Luxem- burg	Namen
1999	6.743	66	906	630	1.095	414	1.160	171	843	704	335	421
2000	6.136	54	904	572	990	380	951	145	737	640	334	427
2001	5.346	54	832	542	885	308	914	109	613	479	220	382
<b>2001</b>												
Juli	376	4	56	42	59	29	47	8	54	29	17	31
Augustus	453	6	59	33	72	32	85	10	60	42	22	31
September	476	4	58	48	83	28	87	7	46	47	26	41
Oktober	460	3	83	50	74	21	82	8	49	41	14	34
November	391	4	67	39	65	19	66	7	50	30	15	28
December	320	1	47	37	58	12	54	10	37	32	12	19
<b>2002</b>												
Januari	342	5	60	32	49	20	66	8	48	22	15	17
Februari	363	4	59	48	53	13	73	5	39	30	15	25
Maart	379	2	41	37	61	24	76	9	45	42	20	22
April	360	5	48	39	67	12	67	10	43	37	12	21
Mei	363	3	52	24	66	13	74	8	48	35	12	27
Juni	335	6	52	30	58	12	67	7	31	30	16	25
Juli	314	2	38	32	53	12	66	6	32	40	13	19
Augustus	365	4	47	40	67	11	83	5	39	30	17	23

## Begin werkzaamheden

**Woongebouwen**

	Totaal aantal		Volume (in m <sup>3</sup> )	Oppervlakte (in m <sup>2</sup> )		Aantal gebouwen met één woning
	Gebouwen	Woningen		Bewoonbare	Totale	
1999	27.795	42.044	26.302.304	5.292.396	8.657.350	25.816
2000	26.318	41.119	25.700.958	4.989.369	8.490.679	24.271
2001	24.105	40.421	24.895.126	4.792.118	8.279.906	21.938
<b>2001</b>						
Juli	1.436	2.204	1.392.598	268.582	465.122	1.322
Augustus	2.012	3.031	1.938.280	374.991	648.564	1.854
September	1.885	3.152	1.909.085	364.170	637.099	1.716
Oktober	1.971	3.207	1.966.948	379.427	648.888	1.801
November	1.772	3.170	1.900.135	366.417	632.147	1.581
December	1.296	2.465	1.417.237	267.605	479.296	1.156
<b>2002</b>						
Januari	1.460	2.706	1.526.124	286.275	507.185	1.301
Februari	1.597	2.616	1.769.743	313.018	570.415	1.445
Maart	2.010	3.177	2.020.867	377.164	673.552	1.853
April	2.056	3.190	2.020.702	373.822	675.576	1.884
Mei	1.781	2.833	1.778.865	320.919	593.483	1.637
Juni	1.866	2.876	1.822.209	331.057	607.567	1.709
Juli	1.301	2.174	1.342.252	242.135	452.658	1.195
Augustus	1.655	2.739	1.755.495	317.417	573.281	1.516

**Niet-woongebouwen**

	Aantal gebouwen	Volume (in m <sup>3</sup> )	Totale oppervlakte (in m <sup>2</sup> )
1999	6.743	48.214.505	7.492.735
2000	6.136	43.709.989	7.189.009
2001	5.346	46.845.054	7.279.912
<b>2001</b>			
Juli	376	4.102.834	574.618
Augustus	453	4.197.035	820.940
September	476	3.039.068	525.609
Oktober	460	5.175.380	732.259
November	391	3.669.003	568.287
December	320	2.949.506	423.883
<b>2002</b>			
Januari	342	2.651.503	450.943
Februari	363	3.453.073	522.594
Maart	379	2.466.111	426.355
April	360	2.857.822	529.306
Mei	363	2.327.625	384.396
Juni	335	2.000.548	348.501
Juli	314	2.150.004	359.897
Augustus	365	2.496.163	438.879



## Begin werkzaamheden

## Niet-woongebouwen, indeling naar volume

	Minder dan 3000 m <sup>3</sup>			3000 tot 9999 m <sup>3</sup>			10000 tot 19999 m <sup>3</sup>		
	Aantal gebouwen	Volume (in m <sup>3</sup> )	Tot. oppervl. (in m <sup>2</sup> )	Aantal gebouwen	Volume (in m <sup>3</sup> )	Tot. oppervl. (in m <sup>2</sup> )	Aantal gebouwen	Volume (in m <sup>3</sup> )	Tot. oppervl. (in m <sup>2</sup> )
1999	4.308	3.736.490	934.998	1.680	9.120.808	1.812.722	359	5.060.588	930.248
2000	3.983	3.328.855	834.756	1.391	7.476.998	1.483.059	369	5.068.705	892.011
2001	3.346	2.911.351	731.931	1.289	7.034.699	1.368.162	356	4.933.521	887.677
<b>2001</b>									
Juli	244	192.750	47.223	84	459.324	87.086	22	299.383	53.448
Augustus	274	240.362	60.833	116	657.809	124.377	31	435.568	78.798
September	306	266.069	66.242	121	665.755	128.857	25	333.337	60.283
Oktober	286	247.278	60.393	112	599.672	114.392	26	359.555	63.363
November	249	222.896	56.460	91	503.762	98.591	18	250.300	42.305
December	209	199.937	49.395	73	393.098	76.218	17	244.930	45.481
<b>2002</b>									
Januari	211	186.674	45.113	88	495.953	101.322	22	320.260	60.475
Februari	214	184.061	44.715	96	548.091	113.371	26	390.057	74.034
Maart	243	216.459	54.812	93	531.877	105.522	21	301.884	55.287
April	225	189.182	48.470	88	482.435	93.921	19	258.490	49.044
Mei	229	203.344	51.508	90	477.233	96.715	20	273.479	48.721
Juni	215	183.345	45.218	80	435.884	87.140	23	334.123	60.067
Juli	191	176.891	44.626	85	440.697	83.636	17	224.772	38.431
Augustus	220	217.596	52.695	101	528.866	105.873	21	290.797	50.568
<b>20000 tot 49999 m<sup>3</sup></b>									
	Aantal gebouwen	Volume (in m <sup>3</sup> )	Totale oppervlakte (in m <sup>2</sup> )	<b>50000 m<sup>3</sup> en meer</b>					
				Aantal gebouwen	Volume (in m <sup>3</sup> )	Totale oppervlakte (in m <sup>2</sup> )			
1999	242	7.433.491	1.266.752	152	22.863.299	2.548.147			
2000	230	6.850.728	1.186.834	164	20.985.018	2.792.721			
2001	200	6.011.105	1.015.910	155	25.955.272	3.276.887			
<b>2001</b>									
Juli	13	438.552	75.357	13	2.712.918	311.532			
Augustus	19	570.517	108.597	13	2.292.866	448.410			
September	17	529.599	90.425	7	1.244.392	179.841			
Oktober	23	680.723	98.018	13	3.288.225	396.120			
November	19	568.272	91.961	14	2.123.875	279.011			
December	9	258.270	45.233	12	1.853.412	207.609			
<b>2002</b>									
Januari	10	301.304	53.173	10	1.347.412	190.904			
Februari	14	431.343	62.882	13	1.899.599	227.643			
Maart	15	452.551	86.391	7	963.489	124.414			
April	20	640.579	106.643	9	1.287.240	231.286			
Mei	16	521.578	89.982	8	852.124	97.541			
Juni	13	426.342	77.112	4	620.988	79.013			
Juli	14	428.494	69.106	6	879.282	124.152			
Augustus	17	534.573	91.460	6	924.615	138.334			

## Begin werkzaamheden

## Verbouwingen bij woongebouwen, indeling per provincie

	België	Brussels Hfdst. Gewest	Antwer- pen	Limburg	Oost- Vlaan- deren	Vlaams Brabant	West- Vlaan- deren	Waals Brabant	Hene- gouwen	Luik	Luxem- burg	Namen
1999	24.175	963	3.421	2.112	3.802	2.438	3.372	1.117	2.437	2.650	656	1.209
2000	24.129	955	3.595	1.928	4.265	2.278	3.461	1.038	2.316	2.612	656	1.032
2001	23.414	897	3.473	1.920	4.436	2.212	3.648	950	1.848	2.396	639	993
<b>2001</b>												
Juli	1.745	50	248	180	309	153	266	57	161	190	46	85
Augustus	2.106	90	318	180	391	188	310	84	182	228	61	74
September	2.004	92	254	174	369	164	308	78	169	234	62	99
Oktober	2.054	88	270	139	384	204	325	97	158	238	57	95
November	1.723	62	250	134	328	143	305	67	137	191	45	61
December	1.307	54	194	101	222	124	228	61	115	113	33	61
<b>2002</b>												
Januari	1.450	64	202	110	290	144	218	50	120	147	35	71
Februari	1.533	49	228	127	270	159	241	59	123	153	40	84
Maart	1.861	56	268	141	353	165	313	84	149	200	51	82
April	2.051	78	279	156	416	163	380	84	157	179	56	102
Mei	1.927	67	230	178	365	196	352	67	170	176	49	76
Juni	1.875	57	264	168	368	166	318	85	142	171	55	81
Juli	1.756	39	242	183	366	139	295	56	135	171	56	73
Augustus	1.956	65	242	180	415	154	318	61	166	219	49	87

## Verbouwingen bij niet-woongebouwen, indeling per provincie

	België	Brussels Hfdst. Gewest	Antwer- pen	Limburg	Oost- Vlaan- deren	Vlaams Brabant	West- Vlaan- deren	Waals Brabant	Hene- gouwen	Luik	Luxem- burg	Namen
1999	5.768	193	949	632	988	441	1.003	145	503	509	195	209
2000	5.725	198	952	656	1.069	460	946	150	407	518	167	207
2001	5.471	164	979	561	1.014	404	1.025	143	390	431	164	197
<b>2001</b>												
Juli	366	10	62	36	61	30	64	10	30	31	16	15
Augustus	452	11	82	43	86	31	81	17	38	26	15	23
September	460	14	75	44	95	35	83	13	33	39	14	16
Oktober	475	14	89	48	80	40	88	12	35	43	10	16
November	433	11	78	42	69	27	103	7	26	39	15	16
December	349	15	56	34	60	23	71	12	27	28	10	12
<b>2002</b>												
Januari	386	12	67	37	69	38	72	11	30	33	8	10
Februari	402	10	79	48	68	34	67	7	28	37	12	11
Maart	403	16	66	42	75	38	67	5	28	39	11	15
April	448	21	75	49	96	30	81	11	30	28	11	15
Mei	419	19	66	37	77	33	88	13	26	33	14	13
Juni	434	12	70	49	65	30	96	16	36	24	14	25
Juli	392	9	65	45	78	27	79	9	28	30	10	14
Augustus	458	15	67	41	91	33	95	12	33	36	12	23

## Begin werkzaamheden

## Woongebouwen, augustus 2002

	Totaal aantal		Volume (in m <sup>3</sup> )	Oppervlakte (in m <sup>2</sup> )		Aantal ge- bouwen met één woning	Aantal verbou- wingen
	Gebouwen	Woningen		Bewoonbare	Totale		
België	1.655	2.739	1.755.495	317.417	573.281	1.516	1.956
Brussels Hoofdstedelijk Gewest	20	198	71.648	15.271	27.534	7	65
Vlaams Gewest	1.125	1.890	1.267.157	227.850	403.259	1.023	1.309
Provincie Antwerpen	209	364	234.995	40.363	77.514	184	242
Antwerpen	71	146	91.721	16.154	30.563	60	106
Mechelen	52	92	56.752	9.770	18.434	47	70
Turnhout	86	125	86.550	14.439	28.526	76	66
Provincie Limburg	173	303	214.882	34.891	70.708	153	180
Hasselt	64	120	80.284	13.440	27.391	57	82
Maaseik	72	122	91.046	14.519	28.960	66	47
Tongeren	37	61	43.565	6.932	14.361	30	51
Provincie Oost-Vlaanderen	284	445	269.343	53.507	83.265	260	415
Aalst	40	65	39.795	7.700	13.148	35	58
Dendermonde	35	53	36.365	6.536	10.431	31	44
Eeklo	41	44	32.596	6.524	9.592	40	39
Gent	93	161	89.374	18.593	27.651	87	169
Oudenaarde	22	44	25.074	4.920	8.303	20	37
Sint-Niklaas	53	78	46.171	9.235	14.152	48	68
Provincie Vlaams-Brabant	188	260	203.841	35.062	68.120	174	154
Halle-Vilvoorde	109	149	124.895	22.678	41.852	102	77
Leuven	79	111	78.960	12.385	26.271	72	76
Provincie West-Vlaanderen	271	518	344.097	64.026	103.652	253	318
Brugge	53	189	108.240	17.882	31.484	47	82
Diksmuide	32	36	19.896	4.388	6.536	30	13
Ieper	33	35	49.386	11.556	14.293	33	45
Kortrijk	38	52	34.236	6.746	10.893	36	59
Oostende	26	52	26.081	5.248	8.696	23	25
Roeselare	48	56	47.344	7.668	13.364	46	48
Tielt	21	33	27.967	4.799	8.467	20	21
Veurne	20	65	30.972	5.741	9.934	17	23

## Begin werkzaamheden

## Woongebouwen, augustus 2002 - vervolg en einde

	Totaal aantal		Volume (in m <sup>3</sup> )	Oppervlakte (in m <sup>2</sup> )		Aantal ge- bouwen met één woning	Aantal verbou- wingen
	Gebouwen	Woningen		Bewoonbare	Totale		
Waals Gewest	510	652	416.713	74.299	142.512	486	582
Provincie Waals-Brabant	65	92	58.734	9.905	20.440	59	61
Nijvel	65	92	58.734	9.905	20.440	59	61
Provincie Henegouwen	152	200	122.022	21.904	40.280	145	166
Aat	21	22	15.659	2.872	5.222	21	9
Charleroi	31	36	20.717	3.865	7.035	29	57
Bergen	20	26	13.953	2.760	4.856	19	25
Moeskroen	9	25	14.502	2.333	4.797	8	8
Zinnik	25	35	21.061	3.869	6.655	23	33
Thuin	28	34	21.324	3.811	7.304	27	15
Doomik	19	23	14.822	2.396	4.414	18	19
Provincie Luik	142	183	115.073	21.030	38.927	133	219
Hoei	20	21	12.537	2.397	4.386	20	21
Luik	53	89	48.682	8.528	15.662	47	114
Verviers	51	55	40.694	7.796	14.457	50	63
Borgworm	17	18	13.174	2.309	4.422	17	20
Provincie Luxemburg	70	81	59.563	10.434	20.788	69	49
Aarlen	15	22	14.638	2.532	5.208	14	9
Bastenaken	7	8	5.178	956	1.973	7	4
Marche-en-Famenne	12	15	9.253	1.650	3.316	12	15
Neufchâteau	12	13	9.292	1.852	3.406	12	9
Virton	24	24	21.204	3.444	6.886	24	12
Provincie Namen	81	96	61.320	11.026	22.077	80	87
Dinant	20	22	15.236	2.549	5.251	19	19
Namen	49	61	36.695	6.844	13.601	48	59
Philippeville	13	13	9.391	1.632	3.225	13	10

## Begin werkzaamheden

**Niet-woongebouwen, augustus 2002**

	Totaal aantal		Volume (in m <sup>3</sup> )	Oppervlakte (in m <sup>2</sup> )	
	Gebouwen	Woningen		Bewoonbare	Totale
België	365	54	2.496.163	7.632	438.879
Brussels Hoofdstedelijk Gewest	4	2	153.289	161	42.963
Vlaams Gewest	248	45	1.684.906	6.415	275.926
Provincie Antwerpen	47	6	278.704	713	45.363
Antwerpen	17	1	76.234	112	14.154
Mechelen	12	3	144.303	347	21.047
Turnhout	17	2	58.170	254	10.163
Provincie Limburg	40	9	434.194	1.421	55.718
Hasselt	18	5	248.099	841	31.527
Maaseik	14	1	158.071	365	19.290
Tongeren	8	3	28.026	216	4.901
Provincie Oost-Vlaanderen	67	13	343.136	1.880	62.054
Aalst	6	1	21.171	88	4.218
Dendermonde	6	0	14.253	59	2.866
Eeklo	6	1	20.016	257	3.976
Gent	30	4	178.212	417	27.962
Oudenaarde	3	0	11.397	36	2.106
Sint-Niklaas	16	6	98.094	1.022	20.926
Provincie Vlaams-Brabant	11	3	142.347	296	25.526
Halle-Vilvoorde	7	1	98.084	127	18.280
Leuven	4	1	44.262	170	7.247
Provincie West-Vlaanderen	83	15	486.550	2.105	87.286
Brugge	12	3	44.251	320	7.705
Diksmuide	8	0	71.728	32	15.366
Ieper	14	1	48.063	197	10.319
Kortrijk	12	4	81.514	660	14.150
Oostende	4	2	66.098	97	10.462
Roeselare	13	3	77.874	511	13.915
Tielt	12	1	67.720	175	10.402
Veurne	7	1	29.312	113	4.968

## Begin werkzaamheden

## Niet-woongebouwen, augustus 2002 - vervolg en einde

	Totaal aantal		Volume (in m <sup>3</sup> )	Oppervlakte (in m <sup>2</sup> )	
	Gebouwen	Woningen		Bewoonbare	Totale
Waals Gewest	113	7	658.214	1.057	120.018
Provincie Waals-Brabant	5	1	119.503	61	32.086
Provincie Henegouwen	39	1	211.830	159	32.975
Aat	3	0	19.086	9	3.342
Charleroi	11	0	65.368	32	10.103
Bergen	4	0	42.718	5	5.783
Moeskroen	2	0	7.447	22	1.237
Zinnik	8	0	29.952	32	5.125
Thuin	6	0	15.815	23	2.545
Doomik	6	0	31.447	35	4.840
Provincie Luik	30	3	107.261	432	20.512
Hoei	3	0	7.781	27	1.503
Luik	13	1	53.899	113	10.233
Verviers	9	0	39.021	10	6.987
Borgworm	4	1	6.560	282	1.789
Provincie Luxemburg	17	1	136.009	89	18.151
Aarlen	4	0	94.576	0	11.240
Bastenaken	3	0	10.190	16	1.835
Marche-en-Famenne	3	0	8.155	19	1.901
Neufchâteau	4	0	16.233	30	2.125
Virton	2	0	6.856	23	1.050
Provincie Namen	23	2	83.629	316	16.296
Dinant	7	1	19.689	232	3.755
Namen	13	0	52.036	64	10.550
Philippeville	3	0	11.905	20	1.991

## Begin werkzaamheden

---

**Niet-woongebouwen, indeling naar bestemming, augustus 2002**


---

	Aantal gebouwen	Volume (in m <sup>3</sup> )	Totale oppervlakte (in m <sup>2</sup> )
<b>Totaal</b>	<b>365</b>	<b>2.496.163</b>	<b>438.879</b>
Land, tuinbouw, veeteelt	100	556.219	120.300
Industrie, bouwnijverheid en ambacht	103	1.066.776	148.957
Opslag, behandeling (openbare bedrijven)	4	8.672	1.345
Vervoer en communicatie	7	37.208	3.758
Zakelijke dienstverlening	5	9.468	2.573
Handel	40	443.883	67.363
Horeca	4	13.249	3.037
Persoonsverzorging	5	18.730	4.960
Openbare besturen en parastatalen	1	23.142	6.373
Particuliere administratie	16	232.724	58.868
Cultuur en ontspanning	13	37.195	7.983
Sport	8	16.342	3.028
Parkeergarages	58	31.923	10.152
Andere (kerk, kapel)	1	913	229

---

# **Informatie**



# Het Nationaal Instituut voor de Statistiek

## Waar vindt u de informatie van het N.I.S.?

In vijf grote steden van het land heeft het publiek toegang tot:

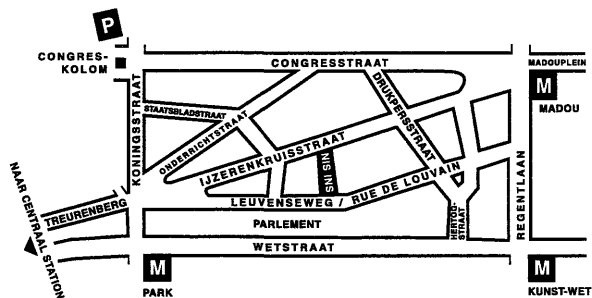
- ◇ Jaarboeken, gespecialiseerde publicaties en een selectie van diskettes en cd-rom's.
- ◇ Een leeszaal, waar men de publicaties van het N.I.S., andere ministeries en Belgische en internationale instellingen kan raadplegen.

Al onze bibliotheken zijn op werkdagen open van 9 tot 12 en van 13 tot 16 uur.

### Brussel

Leuvenseweg 44, 1000 Brussel  
tel. 02/548 63 65 – 02/548 63 66 fax 02/548 63 6767  
e-mail : info@statbel.mineco.fgov.be

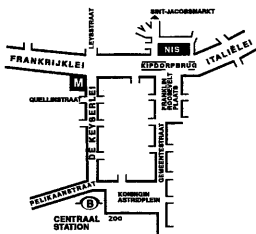
Trein (B) : Centraal Station of station Congres  
Metro (M) : lijn 1A en 1B, station Park of Kunst-Wet  
lijn 2, station Kunst-Wet of Madou  
Tram-Bus : 92, 93, 94 halte Park  
65, 66 halte Drukpersstraat  
29, 63 halte Congres  
Parking (P) : Administratief Centrum (betaalparking)



### Antwerpen

Italiëlei 124 - bus 85, 2000 Antwerpen  
tel. 03/229 07 00 fax 03/233 28 30  
e-mail : info.antwerpen@statbel.mineco.fgov.be

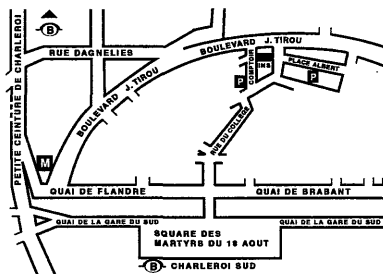
Trein (B) : Centraal Station  
Metro (M) : halte Opera  
Tram-Bus : vlakbij (Fr. Rooseveltplaats)



### Charleroi

Centre Albert, place Albert 1er, 8ste verd., 6000 Charleroi  
tel. 071/ 32 44 72 fax 071/ 32 44 71  
e-mail : info.charleroi@statbel.mineco.fgov.be

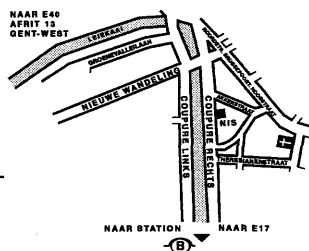
Trein (B) : Charleroi Sud, 10 min van het station (Place Buisset,  
Rue du Collège, Rue de Marchienne)  
Bus : halte Tirou  
Autoweg : kleine ring van Charleroi - uitrit Gare du Sud  
Parking (P) : betaalparking tegenover het NIS



### Gent

Coupure rechts 620, 9000 Gent  
tel. 09/267 27 00 fax 09/267 27 29  
e-mail : info.gent@statbel.mineco.fgov.be

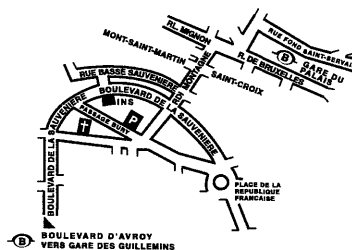
Trein (B) : Gent St.-Pieters  
Tram-Bus : 40, 43 halte Theresianenstraat  
Autoweg : gemakkelijk bereikbaar langs E40 (uitrit 13 -  
Gent-West/Drongen)  
Parking (P) : op de "Coupure Rechts"



### Luik

Bd de la Sauvenière 73-75, 4020 Luik  
tel. 04/223 84 11 fax 04/222 49 94  
e-mail : info.liege@statbel.mineco.fgov.be

Trein (B) : station Guillemins of Palais  
Tram-Bus : (Guillemins) 1 et 4 halte Sauvenière  
Parking (P) : Neujean (op 20 m - zelfde straatkant)  
Mercure (tegenover)



Het N.I.S. verspreidt tal van producten die de Belgische socio-economische realiteit in cijfers weergeven.

Al deze producten, opgenomen in onze catalogus, kunt u verkrijgen in onze regionale centra of bij onze dienst documentatie - verkoop in Brussel. Onze catalogus wordt u op eenvoudige aanvraag toegestuurd. (zie adressen hiernaast) .

Een keuze uit onze gegevens en de lijst van onze publicaties vindt u eveneens op onze website:  
<http://statbel.fgov.be>

## Publicaties over de industrie (Uittreksel uit de catalogus)

### *Bouwnijverheid en woningen*

In deze jaarlijkse publicatie vindt men cijfergegevens terug over het bestand aan woon- en andere gebouwen alsook over de toegekende bouwvergunningen en de nieuwbouw- en verbouwingswerken in het referentiejaar. Enkele tabellen geven ook het aantal afbraken.

De nieuwe gebouwen en het aantal woningen erin worden per administratief arrondissement geteld. Daartoe behoort veel informatie die dienstig kan zijn voor de analyse van de bouwsector: volume, oppervlakte, hoedanigheid van de bouwheer (particulier, staat, vzw, naamloze vennootschap...), bestemming van het gebouw (woning, handel, industrie, opslagplaats...).

## Enkele andere publicaties

### *Algemene Publicaties*

Regionaal Statistisch Jaarboek  
Statistisch tijdschrift - *Maandelijks*

### *Grondgebied en leefmilieu*

Statistiek van de bodembezetting (diskette)

### *Bevolking*

Huishoudens en familiekernen – *Jaarlijks*  
Totale bevolking op 1 januari - *jaarlijks*  
Huisvesting in sociaal-economisch en geografisch perspectief - *Monografie nr. 10 Volkstelling 1991*

### *Samenleving*

Huishoudbudgetenquête - *jaarlijks*

### *Economie en financiën*

Verkoop van onroerende goederen – *Jaarlijks*  
De conjunctuur - *maandelijks*

### *Landbouw*

Land- en tuinbouwtelling op 15 mei - *Jaarlijks*

### *Handel, diensten en vervoer*

Maandelijks vervoerstatistieken – *maandelijks*  
Binnenlandse handel - *jaarlijks*



**Eerste uitgave**

Gedrukt door de  
drukkerij van het NIS  
B-1000 Brussel

December 2002

## Statistische domeinen

-  Algemeen
-  Grondgebied en leefmilieu
-  Bevolking
-  Samenleving
-  Economie en financiën
-  Landbouw en aanverwante activiteiten
-  Industrie
-  Diensten, handel en vervoer



**NIS** NATIONAAL INSTITUUT VOOR DE STATISTIEK  
B-1000 Brussel  
tel. 02/548.63.65 - 02/548.63.66  
fax 02/548.63.67

€ 6  
ISSN 1377 - 1361

<http://statbel.fgov.be>  
[info@statbel.mineco.fgov.be](mailto:info@statbel.mineco.fgov.be)