



maandelijkse publicatie | nr 10

oktober 2002

Industrie en bouwnijverheid

Industriële productie en bouwnijverheid

Industrie en bouwnijverheid

**Industriële productie
en bouwnijverheid**

Het Nationaal Instituut voor de Statistiek biedt onpartijdige informatie tegen een redelijke prijs.

De informatie wordt conform de wet verspreid, meer bepaald voor wat betreft de privacy.

De statistieken worden ingedeeld in acht domeinen:

Algemeen	Economie en financiën
Grondgebied en leefmilieu	Landbouw en vergelijkbare activiteiten
Bevolking	Industrie
Samenleving	Diensten, handel en vervoer

Alle rechten voorbehouden. Het vertalen, bewerken, reproduceren op welke wijze dan ook, inbegrepen fotografie en microfilm, is niet toegelaten, tenzij met schriftelijke machtiging vanwege het Nationaal Instituut voor de Statistiek.

Het citeren van korte uittreksels als toelichting of bewijsvoering in een artikel, een boekbespreking of een boek is evenwel toegestaan, mits de bron duidelijk en nauwkeurig wordt vermeld.

Verantwoordelijke uitgever: Hans D'HONDT



© 2001, NATIONAAL INSTITUUT VOOR DE STATISTIEK *uitgever*

B-1000 Brussel – 44 Leuvenseweg

Voorwoord

Ten gevolge van een grondige herstructurering van onze publicaties zullen de indexcijfers van de productie niet meer gepubliceerd worden in de maandelijkse brochure « Industriële statistieken ».

Ze kunnen geraadpleegd worden op onze internetsite (http://statbel.fgov.be/indicators/pri_nl.htm) en staan eveneens onder geaggregeerde vorm wat betreft de nomenclatuur van de activiteiten, in de nieuwe maandelijkse brochure « De conjunctuur », evenals in het «Weekbericht» en het «Statistisch Tijdschrift».

Meer gedetailleerde informatie kan u elektronisch of op papier bezorgd worden door onze eenheid « Conjunctuurindicatoren ». Daar kunt u ook terecht voor alle inlichtingen over prijzen en voorwaarden van deze dienst.

Informatie over onze conjunctuurindicatoren :

e-mail : christophe.arickx@statbel.mineco.fgov.be

fax : 02/548 68 31

telefoon : 02/548 64 19

Informatie over onze publicaties

e-mail : sales@statbel.mineco.fgov.be

fax : 02/548 63 67

telefoon : 02/548 63 64

Industrie en bouwnijverheid

Industriële productie en bouwnijverheid

Maandelijks publicatie nr. 10
Oktober 2002

Inhoudsopgave

Statistiek van de industriële productie

I. PRODCOM sectoren : voornamelijk Industrie (vanaf 1/1/94)	1
A. Verdeling van de waarde van de productie en van de tewerkstelling volgens de hoofdactiviteit van de vestiging :	
- Inleiding	3
- Waarde van de industriële productie	4
- Tewerkstelling	16
B. Waarde van de bestellingen voor bepaalde bedrijfstakken volgens de hoofdactiviteit van de vestiging	36
C. Leveringen in waarde en in hoeveelheid volgens de CPA en de PRODCOM lijst :	
- Inleiding	38
- Gegevens	39
II. NIET-PRODCOM sectoren : voornamelijk Energie en Recuperatie (vanaf 1/1/94)	89
A. Omzet en tewerkstelling	
- Inleiding	91
- Omzet	92
- Tewerkstelling	94
B. Industriële productie in absolute cijfers :	
- Zuivelnijverheid	98
- Cokesfabrieken	99
- Nijverheid van de petroleumderivaten	100
- Ijzer- en staalnijverheid	100
- Elektriciteit	101
- Gas	101
- Waterdistributie	102
C. EGKS ijzer- en staalproducten	
- Aanvoer en leveringen	103
- Aanvoer, leveringen en voorraden bij de voorraadhoudende handelaars	105

Statistiek van de bouwnijverheid (vanaf 1/1/95)

A. Tewerkstelling	108
B. Lonen.....	114
C. Nieuwe bestellingen per subsectoren	115
D. Nieuwe bestellingen per gewest	121

Statistiek van de bouwvergunningen en van de begonnen gebouwen

- Definities van de gebruikte termen128

I. Bouwvergunningen

- Woongebouwen : indeling per provincie132
- Niet-woongebouwen : indeling per provincie132
- Woongebouwen133
- Niet-woongebouwen133
- Niet-woongebouwen : indeling naar volume134
- Verbouwingen bij woongebouwen : indeling per provincie135
- Verbouwingen bij niet-woongebouwen : indeling per provincie135
- Woongebouwen : indeling per arrondissement136
- Niet-woongebouwen : indeling per arrondissement138
- Niet-woongebouwen : indeling per bestemming140

II. Begonnen gebouwen volgens reële datum van start van werkzaamheden

- Woongebouwen : indeling per provincie142
- Niet-woongebouw : indeling per provincie142
- Woongebouwen143
- Niet-woongebouwen143
- Niet-woongebouwen : indeling naar volume144
- Verbouwingen bij woongebouwen : indeling per provincie144
- Verbouwingen bij niet-woongebouwen : indeling per provincie145
- Woongebouwen : indeling per arrondissement146
- Niet-woongebouwen : indeling per arrondissement148
- Niet woongebouwen : indeling naar bestemming150

Conventionele tekens

Gegevens ontbreken	..
0 of minder dan de helft van de gebruikte eenheid	-
Voorlopige cijfers	(*)
Verbeterde cijfers	-
De komma wordt gebruikt om de eenheden af te zonderen van de decimalen	,
Niet publiceerbaar om reden vertrouwelijkheid	# #

Industriële productie

I. PRODCOM sectoren

(voornamelijk Industrie)

Inleiding

1 januari 1994 betekent een keerpunt in de opstelling van maandstatistieken van de industriële productie. Tot 1993 bestond voor de meeste sectoren een specifieke maandstatistiek. De gebruikte goederennomenclatuur was een empirisch ontworpen productenlijst per bedrijfstak.

Sinds het tot stand komen van de interne markt op 1 januari '93 is de behoefte aan internationaal vergelijkbare resultaten toegenomen. Men wil de gegevens over productie kunnen koppelen aan die over de buitenlandse handel. Dit leidde tot de PRODCOM-enquête.

De meeste industriële ondernemingen met 10 of meer personeelsleden of met een jaaromzet van 2 478 935,25 EUR, en sommige andere ondernemingen met een industriële nevenactiviteit waar tenminste 20 personen werken, zijn onderworpen aan Prodcom.

Om uiteenlopende redenen worden de statistieken van enkele sectoren (energie, recuperatie, waterdistributie, slachthuizen, zuivel, ijzer en staal) nog ingezameld volgens het oude systeem.

De nieuwe nomenclatuur voor de productiestatistieken, de Prodcom-lijst, bevat ongeveer 5.700 industriële producten, hoofdzakelijk goederen, maar ook een aantal industriële diensten. Elke rubriek van de Prodcom-lijst wordt aangeduid door een code van acht cijfers. De eerste vier cijfers komen overeen met een klasse van de NACE-rev. 1. Aldus wordt een overeenstemming gerealiseerd tussen producten en activiteiten. Bovendien bestaan de rubrieken van de Prodcom-lijst uit artikelen of groepen artikelen van de gecombineerde nomenclatuur.

Er wordt geënquêteerd op het niveau van de lokale eenheid. Indien in één lokale eenheid meerdere activiteiten worden uitgeoefend, vult men één aangifte in per activiteit, t.t.z. per afdeling (2 cijfers) van de NACE-rev. 1. Naast gegevens betreffende de waarde van de productie volgens de hoofdactiviteit (hoeveelheid en waarde van de leveringen), zijn er ook gegevens betreffende tewerkstelling en arbeidsvolume.

In deze tabel is de waarde van de productie van een vestiging gerangschikt in één code op vier cijfers van de NACE-rev.1. Deze code duidt de hoofdactiviteit van de vestiging aan.

Ter verduidelijking volgt een voorbeeld:

Gegeven een vestiging X die twee producten A (code 17.20.31.59) en B (code 17.30.30.30) produceert met als respectievelijke waarde 60 000 EUR en 40 000 EUR. Deze producten behoren tot twee verschillende klassen van de NACE-rev.1 (d.w.z. de eerste vier cijfers van de Prodcom-code van A en B verschillen). Vestiging X krijgt als hoofdactiviteit de eerste vier cijfers van product A nl. 17.20 (met het grootste aandeel in de waarde van de productie van vestiging X).

In de tabel wordt de volledige waarde van de productie van vestiging X, 100 000 EUR, opgenomen in de activiteitscode 17.2 (drie cijfers).

De resultaten zijn nog voorlopig, omdat er nog steeds een kleine non-respons is.

De belangrijke verschillen die worden vastgesteld voor bepaalde sectoren tussen december van een bepaald jaar en januari van het volgend jaar, zijn gedeeltelijk te wijten aan de jaarlijkse bijwerking van het Prodcom-aangeversbestand.

PRODCOM - Leveringen per activiteit

Waarde van de industriële productie (1) volgens de hoofdactiviteit

NACE Code	Activiteit	2001			2001	2002
		Oktober	November	December		Januari
14	Overige winning van delfstoffen	66 893	59 827	42 733	703 297	46 128
14.1	- Winning van steen	17 258	18 186	12 766	199 880	13 031
14.2	- Winning van zand en klei	43 181	35 816	25 451	421 437	25 885
14.A	- Overige winning van delfstoffen n.e.g. (14.A = 14.3 + 14.5)	6 454	5 824	4 515	81 979	7 212
1C	Vervaardiging van voedingsmiddelen en dranken (1C=15 m.u.v. slachterijen en melkerijen)	1 625 185	1 531 389	1 410 125	17 380 314	1 459 434
15.B	- Productie en verwerking van vlees en vleesproducten (15B= 15.1 m.u.v. slachterijen)	310 502	293 598	276 585	3 447 305	280 639
15.2	- Verwerking en conservering van vis en vervaardiging van visproducten	25 491	28 158	34 383	332 390	22 457
15.3	- Verwerking en conservering van groenten en fruit	172 838	161 521	147 926	1 802 628	169 656
15.4	- Vervaardiging van plantaardige en dierlijke oliën en vetten	113 615	121 775	114 238	1 353 644	124 077
15.C	- Consumptie-ijs (15.C = 15.52)	11 782	12 005	9 532	210 802	9 754
15.6	- Maalderijen en vervaardiging van zetmeel en zetmeelproducten	118 157	104 419	87 851	1 214 533	106 909
15.7	- Vervaardiging van diervoeders	152 832	145 736	141 347	1 673 468	150 038
15.8	- Vervaardiging van overige voedingsmiddelen	499 015	460 583	414 703	4 834 945	414 756
15.9	- Vervaardiging van dranken	220 953	203 595	183 561	2 510 598	181 148
16	Vervaardiging van tabaksproducten	57 264	45 361	52 043	652 909	27 795
17	Vervaardiging van textiel	530 964	483 191	355 754	5 394 546	448 368
17.1	- Bewerken en spinnen van textielvezels	38 574	31 858	23 167	407 646	33 004
17.2	- Weven van textiel	153 963	136 627	96 054	1 532 125	129 213
17.3	- Textielveredeling	35 765	31 248	25 282	367 842	29 845
17.4	- Vervaardiging van geconfectioneerde artikelen van textiel, exclusief kleding	34 930	39 369	28 165	394 447	33 215
17.5	- Vervaardiging van overige textielproducten	251 671	231 259	170 053	2 521 370	209 090
17.6	- Vervaardiging van gebreide en gehaakte stoffen	8 137	7 126	5 826	84 459	7 373

(1) Leveringen m.i.v. de industriële behandelingen en diensten en aan het buitenland geleverd maakloonwerk.

van de vestiging (voorlopige cijfers in 1 000 EUR)

Februari	Maart	April	Mei	Juni	Juli	Augustus	NACE Code
51 343	64 374	71 022	69 924	70 054	48 666	63 691	14
15 700	18 819	19 053	18 887	18 397	12 373	19 723	14.1
27 597	36 457	41 775	42 356	45 191	30 113	36 922	14.2
8 046	9 098	10 194	8 680	6 466	6 180	7 045	14.A
1 375 098	1 489 805	1 492 937	1 510 683	1 449 805	1 493 477	1 435 392	1C
254 026	286 661	284 645	289 632	265 470	282 477	276 956	15.B
23 850	28 560	26 638	28 065	27 781	28 251	25 642	15.2
153 338	170 327	165 406	162 811	152 827	166 028	149 633	15.3
110 928	115 984	131 915	126 750	109 335	111 005	109 346	15.4
11 069	17 216	22 488	26 656	27 481	30 368	23 153	15.C
102 761	107 954	108 606	110 377	108 299	104 815	101 686	15.6
134 803	142 993	140 666	141 793	122 680	136 764	131 077	15.7
399 935	411 812	383 469	396 969	409 410	395 995	392 667	15.8
184 389	208 300	229 104	227 632	226 521	237 775	225 230	15.9
27 281	32 247	30 042	31 895	34 943	30 116	24 759	16
439 759	462 629	450 585	427 395	426 594	423 675	314 456	17
32 030	33 577	33 154	30 357	32 679	23 510	17 498	17.1
125 314	133 614	130 760	125 945	120 202	111 068	72 246	17.2
30 739	30 411	29 306	29 325	26 619	22 868	18 334	17.3
29 243	33 273	33 326	34 462	32 977	27 293	23 740	17.4
207 761	217 604	212 731	195 955	198 595	227 732	169 557	17.5
7 477	8 140	7 477	7 254	7 618	5 953	5 368	17.6

PRODCOM - Leveringen per activiteit

Waarde van de industriële productie (1) volgens de hoofdactiviteit

NACE Code	Activiteit	2001			2001	2002
		Oktober	November	December		Januari
17.7	- Vervaardiging van gebreide en gehaakte artikelen	7 924	5 703	7 206	86 656	6 627
18	Vervaardiging van kleding en bontrijverheid	39 628	30 350	26 221	497 291	47 440
19	Leernijverheid en vervaardiging van schoeisel	11 995	10 057	7 759	143 818	13 750
19.A	- Looien, bereiden en vervaardiging van lederen artikelen, behalve schoeisel (19.A = 19.1 + 19.2)	9 603	8 211	6 126	116 626	11 064
19.3	- Vervaardiging van schoeisel	2 392	1 845	1 633	27 192	2 686
20	Houtindustrie en vervaardiging van artikelen van hout, kurk, riet en vlechtwerk	213 876	189 842	151 642	2 216 565	180 841
20.1	- Zagen en schaven van hout, impregneren van hout	34 539	28 049	21 370	346 504	26 121
20.2	- Vervaardiging van panelen en platen van hout	75 973	70 211	50 132	792 682	69 866
20.3	- Vervaardiging van schrijn- en timmerwerk	78 514	71 526	63 300	799 910	64 790
20.4	- Vervaardiging van houten emballage	18 193	14 773	12 046	207 531	15 413
20.5	- Vervaardiging van overige artikelen van hout, van kurk en riet en van vlechtwerk	6 657	5 284	4 794	69 937	4 651
21	Papier- en kartonnijverheid	336 479	312 047	262 061	3 749 802	323 768
21.1	- Vervaardiging van papierpulp, papier en karton	153 480	145 823	122 712	1 753 401	147 206
21.2	- Vervaardiging van artikelen van papier en karton	182 999	166 224	139 349	1 996 402	176 561
22	Uitgeverijen, drukkerijen en reproductie van opgenomen media	479 269	427 782	416 429	4 786 293	337 996
22.A	- Uitgeverijen en reproductie van opgenomen media (22.A = 22.1 + 22.3)	224 265	201 196	186 158	2 134 905	136 204
22.2	- Drukkerijen en aanverwante diensten	255 004	226 586	230 272	2 651 388	201 792
24	Chemische nijverheid	2 101 214	1 977 672	1 677 640	24 686 240	2 029 910
24.1	- Vervaardiging van chemische basisproducten	1 229 460	1 164 979	958 198	14 695 264	1 174 924
24.2	- Vervaardiging van verdelgingsmiddelen en van chemische producten voor de landbouw	41 239	45 539	66 845	816 075	58 550
24.3	- Vervaardiging van verf, vernis en drukinkt	88 594	71 973	53 042	917 914	76 160
24.4	- Farmaceutische nijverheid	333 319	315 832	291 992	3 659 964	333 821

(1) Leveringen m.i.v. de industriële behandelingen en diensten en aan het buitenland geleverd maakloonwerk.

PRODCOM - Leveringen per activiteit

van de vestiging (voorlopige cijfers in 1 000 EUR) - vervolg

Februari	Maart	April	Mei	Juni	Juli	Augustus	NACE Code
7 196	6 010	3 831	4 097	7 906	5 251	7 713	17.7
52 384	48 624	35 097	30 463	30 939	42 988	54 152	18
14 072	13 820	12 262	14 696	14 109	10 147	11 831	19
11 481	11 072	10 281	13 061	12 183	8 615	9 587	19.A
2 591	2 749	1 981	1 634	1 926	1 532	2 244	19.3
185 517	211 126	209 214	209 619	213 006	176 711	161 680	20
29 952	35 388	36 307	36 021	37 251	27 883	26 909	20.1
69 892	75 265	74 921	70 782	71 358	57 881	56 583	20.2
65 346	78 299	73 991	77 881	80 795	68 939	58 496	20.3
14 705	16 260	17 664	18 681	17 355	16 621	15 447	20.4
5 622	5 914	6 331	6 254	6 247	5 388	4 245	20.5
305 029	340 680	333 238	317 331	325 218	300 011	281 510	21
145 400	163 634	156 702	144 595	150 886	134 908	126 915	21.1
159 629	177 046	176 536	172 735	174 332	165 103	154 594	21.2
338 139	389 170	365 587	393 567	385 495	282 175	339 315	22
138 889	168 246	154 218	184 064	178 327	133 633	155 441	22.A
199 250	220 924	211 369	209 503	207 168	148 542	183 874	22.2
2 011 410	2 212 517	2 182 744	2 165 378	2 121 890	2 113 350	1 860 476	24
1 154 476	1 269 370	1 287 270	1 314 595	1 224 367	1 283 172	1 126 163	24.1
79 370	108 260	79 962	57 763	85 785	72 189	52 479	24.2
73 531	80 733	86 050	80 036	80 068	76 191	71 004	24.3
334 289	370 054	341 378	316 561	336 950	306 841	276 333	24.4

PRODCOM - Leveringen per activiteit

Waarde van de industriële productie (1) volgens de hoofdactiviteit

NACE Code	Activiteit	2001			2001	2002
		Oktober	November	December		Januari
24.5	- Vervaardiging van zeep, was- en poetsmiddelen, parfums en cosmetische artikelen	92 770	88 828	72 405	1 101 102	84 700
24.6	- Vervaardiging van overige chemische producten	266 501	245 472	203 975	2 989 592	256 533
24.7	- Vervaardiging van synthetische en kunstmatige vezels	49 332	45 049	31 183	506 330	45 221
25	Rubber- en kunststofnijverheid	442 000	392 143	303 189	4 840 862	386 946
25.1	- Rubbernijverheid	44 856	38 723	26 029	476 089	34 082
25.2	- Vervaardiging van producten van kunststof	397 144	353 420	277 161	4 364 773	352 865
26	Vervaardiging van overige niet-metaalhoudende minerale producten	514 014	436 989	308 631	5 144 827	361 586
26.1	- Vervaardiging van glas en glaswerk	173 035	161 320	112 858	1 738 022	147 665
26.A	- Vervaardiging van keramische tegels, plavuizen, behalve dakpannen en bakstenen (26.A = 26.2 + 26.3)	13 909	12 509	10 195	160 681	12 347
26.4	- Vervaardiging van dakpannen, bakstenen en overige producten voor de bouw van gebakken klei	27 468	21 300	13 240	281 777	18 217
26.5	- Vervaardiging van cement, kalk en gips	73 863	63 552	43 753	756 363	50 538
26.6	- Vervaardiging van artikelen van beton, gips en cement	168 784	135 224	98 585	1 664 475	101 764
26.7	- Bewerken van natuursteen	24 103	19 255	14 833	230 632	12 375
26.8	- Vervaardiging van overige niet-metaalhoudende minerale producten	32 853	23 829	15 168	312 877	18 680
2C	Metallurgie (2C= 27 m.u.v. EGK)	470 089	411 407	302 195	5 193 806	439 919
27.2	- Vervaardiging van buizen	16 489	13 588	9 046	166 976	13 982
27.3	- Eerste verwerking van staal en productie van niet-EGKS-ferrolegeringen	112 143	96 387	68 568	1 211 883	97 645
27.4	- Productie van non-ferrometalen	314 915	278 099	207 111	3 540 676	305 763
27.5	- Gieten van metalen	26 541	23 333	17 471	274 271	22 529
28	Vervaardiging van producten van metaal	674 115	634 906	562 213	7 272 099	535 650
28.1	- Vervaardiging van metalen constructiewerken	246 075	229 345	199 683	2 593 468	173 399
28.2	- Vervaardiging van metalen recipiënten; vervaardiging van radiatoren en ketels voor centrale verwarming	76 786	80 360	83 220	797 422	59 677

(1) Leveringen m.i.v. de industriële behandelingen en diensten en aan het buitenland geleverd maakloonwerk.

van de vestiging (voorlopige cijfers in 1 000 EUR) - vervolg

Februari	Maart	April	Mei	Juni	Juli	Augustus	NACE Code
86 149	85 259	89 075	101 174	106 347	98 556	85 747	24.5
240 130	254 642	252 406	251 175	243 207	243 530	212 748	24.6
43 464	44 199	46 603	44 075	45 166	32 871	36 001	24.7
369 502	407 345	416 127	396 107	414 431	361 846	328 682	25
34 019	37 317	35 784	34 349	37 110	31 747	26 629	25.1
335 482	370 028	380 343	361 759	377 321	330 099	302 053	25.2
383 821	455 293	475 182	467 320	487 731	361 071	387 289	26
142 775	153 861	150 135	149 388	155 228	136 546	114 180	26.1
12 941	13 152	13 456	12 691	13 710	12 059	10 587	26.A
22 361	24 661	25 504	25 833	25 384	19 441	23 271	26.4
56 605	66 605	71 651	69 281	70 234	53 446	61 555	26.5
114 317	151 773	165 535	159 493	169 050	102 200	136 491	26.6
15 272	19 394	18 582	20 296	21 615	11 563	15 862	26.7
19 548	25 847	30 318	30 338	32 509	25 816	25 343	26.8
414 384	425 343	424 123	425 089	409 946	360 506	336 834	2C
13 771	14 517	15 587	14 279	15 175	14 362	10 608	27.2
95 059	99 821	106 244	103 109	106 927	62 978	110 798	27.3
283 123	286 027	277 557	285 449	265 516	266 185	196 933	27.4
22 430	24 978	24 735	22 252	22 328	16 982	18 495	27.5
552 660	599 490	624 456	582 948	649 104	475 474	546 179	28
194 632	202 816	212 932	199 021	228 088	154 958	183 208	28.1
61 267	72 566	77 169	65 619	77 599	56 046	60 710	28.2

PRODCOM - Leveringen per activiteit

Waarde van de industriële productie (1) volgens de hoofdactiviteit

NACE Code	Activiteit	2001			2001	2002
		Oktober	November	December		Januari
28.3	- Vervaardiging van stoomketels	40 639	47 469	47 492	509 077	40 104
28.4	- Smeden, persen, stampen en profielwalsen van metaal; poedermetallurgie	19 198	15 901	12 848	206 742	16 892
28.5	- Oppervlaktebehandeling en bekleding van metaal; algemene metaalbewerking	115 906	100 594	93 891	1 236 113	98 745
28.6	- Vervaardiging van scharen, messen, bestekken, gereedschap en ijzerwaren	40 193	36 955	26 707	439 420	33 476
28.7	- Vervaardiging van overige producten van metaal	135 319	124 282	98 372	1 489 857	113 299
29	Vervaardiging van machines, apparaten en werktuigen	636 285	589 168	605 522	7 705 877	524 353
29.1	- Vervaardiging van motoren en mechanisch drijfwerk, excl. luchtvaartmotoren, motorvoertuigen en -rijwielen	138 874	128 283	129 123	1 633 722	115 046
29.2	- Vervaardiging van machines voor algemeen gebruik	186 313	179 182	193 641	2 210 731	163 896
29.3	- Vervaardiging van machines voor de landbouw en de bosbouw	31 232	30 418	35 140	569 408	33 810
29.4	- Vervaardiging van gereedschapswerktuigen	23 253	26 902	27 188	302 213	17 201
29.5	- Vervaardiging van overige machines voor specifieke doeleinden	186 337	163 698	162 664	2 454 754	149 951
29.6	- Vervaardiging van wapens en munitie	45 523	37 358	40 570	303 437	26 686
29.7	- Vervaardiging van huishoudapparaten	24 754	23 328	17 196	231 612	17 763
30	Vervaardiging van kantoor­machines en computers	41 267	39 038	46 286	501 200	34 992
31	Vervaardiging van elektrische machines en apparaten	385 570	378 437	339 993	4 315 305	318 172
31.1	- Vervaardiging van elektromotoren en van elektrische generatoren en transformatoren	55 608	62 754	59 347	704 081	58 205
31.2	- Vervaardiging van schakel- en verdeelinrichtingen	83 291	78 673	75 909	963 929	65 621
31.3	- Vervaardiging van geïsoleerde kabels en draad	42 693	37 132	28 810	479 844	31 773
31.4	- Vervaardiging van accumulatoren en elektrische batterijen	40 395	41 245	28 864	363 045	26 090
31.5	- Vervaardiging van elektrische lampen en verlichtingsapparaten	68 609	64 151	46 759	683 705	44 844
31.6	- Vervaardiging van elektrische benodigdheden	94 973	94 482	100 305	1 120 700	91 638
32	Vervaardiging van audio-, video- en telecommunicatieapparatuur	239 327	220 480	226 330	3 246 071	183 012

(1) Leveringen m.i.v. de industriële behandelingen en diensten en aan het buitenland geleverd maakloonwerk.

van de vestiging (voorlopige cijfers in 1 000 EUR) - vervolg

Februari	Maart	April	Mei	Juni	Juli	Augustus	NACE Code
30 150	31 798	36 900	36 512	44 781	38 607	40 041	28.3
15 157	17 213	16 964	18 522	16 003	14 438	13 973	28.4
96 468	107 958	109 576	104 598	112 433	83 166	92 517	28.5
34 369	37 115	38 058	34 594	43 600	34 077	34 709	28.6
120 272	129 994	132 647	123 485	126 401	93 663	121 018	28.7
555 976	651 879	635 429	623 950	693 833	589 588	467 190	29
126 831	141 122	132 690	129 721	139 750	137 347	113 496	29.1
163 975	198 312	175 444	179 118	204 982	168 339	142 720	29.2
46 827	74 344	83 816	74 158	93 489	75 523	22 658	29.3
18 482	27 593	16 768	26 955	27 265	17 260	15 018	29.4
153 027	166 125	170 132	168 751	177 995	156 146	134 681	29.5
27 327	22 468	32 191	24 538	28 885	20 531	22 593	29.6
19 506	21 916	24 388	20 709	21 467	14 442	16 024	29.7
32 771	42 452	34 867	35 723	39 661	28 458	23 082	30
332 071	366 816	339 717	337 033	362 968	324 027	295 398	31
59 949	55 825	50 272	54 444	50 700	57 688	54 907	31.1
65 060	78 874	68 997	71 741	71 582	63 269	63 580	31.2
32 518	40 689	35 789	38 933	39 610	33 639	31 456	31.3
28 196	23 401	26 192	24 284	29 165	22 577	21 876	31.4
52 425	57 483	56 718	50 199	60 019	44 840	45 686	31.5
93 923	110 544	101 750	97 431	111 892	102 014	77 894	31.6
189 799	246 137	181 339	196 694	214 708	161 585	165 298	32

PRODCOM - Leveringen per activiteit

Waarde van de industriële productie (1) volgens de hoofdactiviteit

NACE Code	Activiteit	2001			2001	2002
		Oktober	November	December		Januari
32.1	- Vervaardiging van elektronische onderdelen	39 507	48 449	35 730	719 951	45 161
32.A	- Vervaardiging van audio-, video- en telecommunicatieapparatuur (32.A = 32.2 + 32.3)	199 820	172 031	190 600	2 526 120	137 851
33	Vervaardiging van medische apparatuur, van precisie- en optische instrumenten en van uurwerken	78 500	77 599	75 928	860 771	61 753
33.1	- Vervaardiging van medische apparatuur en instrumenten en van orthopedische artikelen	16 277	17 442	15 989	178 734	15 192
33.2	- Vervaardiging van wetenschappelijke en technische instrumenten	51 779	50 619	47 237	546 606	37 244
33.3	- Vervaardiging van controleapparatuur van industriële processen	5 586	4 248	6 566	71 476	4 151
33.4	- Vervaardiging van optische instrumenten en van foto- en filmapparatuur	3 801	4 224	4 778	53 338	4 292
33.5	- Vervaardiging van uurwerken	1 058	1 066	1 357	10 618	875
34	Vervaardiging en assemblage van auto's, aanhangwagens en opleggers	1 400 422	1 516 570	1 226 830	16 864 130	1 246 542
34.1	- Vervaardiging en assemblage van auto's	1 094 523	1 215 555	967 606	13 417 510	962 333
34.2	- Vervaardiging van carrosserieën, aanhangwagens en caravans	106 995	96 324	89 543	1 136 907	89 614
34.3	- Vervaardiging van onderdelen en accessoires voor auto's	198 904	204 691	169 681	2 309 713	194 595
35	Vervaardiging van overige transportmiddelen	168 633	125 145	120 782	1 645 257	98 848
35.3	- Vervaardiging van lucht- en ruimtevaartuigen	126 814	77 835	87 827	1 171 172	
35.4	- Vervaardiging van motorrijwielen en rijwielen	4 735	4 373	3 348	79 073	5 077
35.B	- Verv. van overige transportmiddelen n.e.g., m.i.v. scheepsbouw en rollend materieel (35.B = 35.1 + 35.2 + 35.5)	37 083	42 937	29 607	395 012	
35.D	- Vervaardiging van overige transportmiddelen, n.e.g. (35D= 35.1 + 35.2 + 35.3 + 35.5)					93 771
36	Vervaardiging van meubels; overige industrie	303 716	288 515	266 778	3 252 075	252 723
36.1	- Vervaardiging van meubels	244 049	225 313	202 197	2 609 033	204 826
36.2	- Bewerking van edelstenen en vervaardiging van juwelen	37 207	44 231	46 945	420 754	27 230
36.3	- Vervaardiging van muziekinstrumenten	177	141	318	1 939	147
36.4	- Vervaardiging van sportartikelen	780	698	997	9 904	433

(1) Leveringen m.i.v. de industriële behandelingen en diensten en aan het buitenland geleverd maakloonwerk.

van de vestiging (voorlopige cijfers in 1 000 EUR) - vervolg

Februari	Maart	April	Mei	Juni	Juli	Augustus	NACE Code
42 988	53 931	42 455	46 381	39 214	34 867	29 459	32.1
146 811	192 206	138 884	150 313	175 494	126 718	135 839	32.A
64 552	69 591	67 791	64 790	76 880	67 644	59 968	33
16 305	17 875	16 608	15 298	15 891	14 005	12 395	33.1
38 872	42 529	41 627	40 637	50 248	41 879	38 244	33.2
5 211	4 340	5 105	5 181	5 395	7 826	5 501	33.3
3 149	3 822	3 426	2 866	4 639	2 916	3 185	33.4
1 014	1 025	1 024	807	707	1 019	643	33.5
1 303 656	1 457 909	1 393 841	1 439 598	1 492 609	948 118	974 885	34
1 010 163	1 132 207	1 082 238	1 140 031	1 177 198	722 450	744 095	34.1
88 775	101 125	94 288	95 214	97 389	65 731	72 434	34.2
204 719	224 578	217 316	204 352	218 022	159 938	158 356	34.3
109 223	151 225	174 155	187 433	169 111	152 019	142 607	35
							35.3
6 388	8 669	7 974	7 321	6 121	5 555	4 023	35.4
							35.B
102 835	142 556	166 181	180 112	162 989	146 465	138 584	35.D
259 951	292 441	266 583	268 267	287 507	197 834	184 910	36
218 495	237 989	214 564	204 320	214 782	143 679	139 035	36.1
23 310	35 026	32 115	46 200	54 730	39 442	31 220	36.2
167	170	195	193	222	140	65	36.3
684	986	1 141	930	988	930	759	36.4

PRODCOM - Leveringen per activiteit

Waarde van de industriële productie (1) volgens de hoofdactiviteit

NACE Code	Activiteit	2001			2001	2002
		Oktober	November	December		Januari
36.5	- Vervaardiging van spellen en speelgoed	9 710	7 768	8 017	95 394	10 615
36.6	- Overige industrie	11 792	10 364	8 304	115 052	9 471
36.A	- Overige industrie, m.i.v. de vervaardiging van muziekinstrumenten (36 A = 36.3 + 36.6)	11 969	10 505	8 622	116 990	9 618
	Totaal	10 816 703	10 177 916	8 787 085	121 053 354	9 359 926

(1) Leveringen m.i.v. de industriële behandelingen en diensten en aan het buitenland geleverd maakloonwerk.

PRODCOM - Leveringen per activiteit

van de vestiging (voorlopige cijfers in 1 000 EUR) - vervolg en einde

Februari	Maart	April	Mei	Juni	Juli	Augustus	NACE Code
7 887	8 295	8 971	6 950	8 083	4 960	6 160	36.5
9 408	9 975	9 596	9 674	8 702	8 683	7 671	36.6
9 575	10 145	9 792	9 867	8 924	8 823	7 736	36.A
9 368 396	10 430 913	10 216 337	10 195 902	10 370 542	8 949 487	8 459 583	

PRODCOM - Tewerkstelling, uren en lonen

Tewerkstelling, uren en lonen volgens de hoofdactiviteit van de vestiging (voorlopige)

NACE		2001			2001	
Code	Activiteit	Oktober	November	December		
14	Overige winning van delfstoffen	Aantal arbeiders	2 836	2 823	2 799	2 843
		Aantal bedienden	735	735	741	741
		Totaal	3 571	3 558	3 540	3 585
		Aantal uren (1)	522 559	475 581	351 439	452 239
		Trimestriële lonen (2)			26 976	93 690
14.1	- Winning van steen	Aantal arbeiders	1 358	1 343	1 337	1 345
		Aantal bedienden	283	282	285	284
		Totaal	1 641	1 625	1 622	1 629
		Aantal uren (1)	236 758	222 679	156 100	202 168
		Trimestriële lonen (2)			13 067	43 419
14.2	- Winning van zand en klei	Aantal arbeiders	1 374	1 374	1 359	1 390
		Aantal bedienden	344	344	344	346
		Totaal	1 718	1 718	1 703	1 736
		Aantal uren (1)	256 673	226 206	173 711	222 962
		Trimestriële lonen (2)			12 417	44 869
14.A	- Overige winning van delfstoffen n.e.g. (14.A = 14.3 + 14.5)	Aantal arbeiders	104	106	103	107
		Aantal bedienden	108	109	112	111
		Totaal	212	215	215	218
		Aantal uren (1)	29 128	26 696	21 628	27 107
		Trimestriële lonen (2)			1 492	5 401
1C	Vervaardiging van voedingsmiddelen en dranken (1C=15 m.u.v. slachterijen en melkerijen)	Aantal arbeiders	47 986	47 872	47 265	47 021
		Aantal bedienden	18 807	18 890	18 880	18 817
		Totaal	66 793	66 762	66 145	65 838
		Aantal uren (1)	9 268 528	8 404 435	7 282 739	8 128 274
		Trimestriële lonen (2)			468 292	1 580 786
15.B	- Productie en verwerking van vlees en vleesproducten (15B= 15.1 m.u.v. slachterijen)	Aantal arbeiders	10 353	10 350	10 361	10 241
		Aantal bedienden	2 052	2 072	2 071	2 072
		Totaal	12 405	12 422	12 432	12 313
		Aantal uren (1)	1 697 804	1 535 636	1 406 895	1 508 617
		Trimestriële lonen (2)			72 678	246 299
15.2	- Verwerking en conservering van vis en vervaardiging van visproducten	Aantal arbeiders	1 000	1 004	1 007	1 031
		Aantal bedienden	400	408	408	407
		Totaal	1 400	1 412	1 415	1 438
		Aantal uren (1)	190 398	176 843	172 485	179 564
		Trimestriële lonen (2)			8 454	29 895
15.3	- Verwerking en conservering van groenten en fruit	Aantal arbeiders	5 399	5 394	5 352	5 164
		Aantal bedienden	1 473	1 472	1 470	1 444
		Totaal	6 872	6 866	6 822	6 609
		Aantal uren (1)	985 078	863 867	702 157	827 246
		Trimestriële lonen (2)			45 336	147 750
15.4	- Vervaardiging van plantaardige en dierlijke oliën en vetten	Aantal arbeiders	745	745	741	760
		Aantal bedienden	569	564	565	569
		Totaal	1 314	1 309	1 306	1 330
		Aantal uren (1)	177 116	160 857	142 265	161 801
		Trimestriële lonen (2)			12 461	45 192
15.C	- Consumptie-ijs (15.C = 15.52)	Aantal arbeiders	1 196	1 186	1 168	1 210
		Aantal bedienden	247	245	240	247
		Totaal	1 443	1 431	1 408	1 457
		Aantal uren (1)	155 717	145 187	116 149	164 335
		Trimestriële lonen (2)			8 177	29 252
15.6	- Maalderijen en vervaardiging van zetmeel en zetmeelproducten	Aantal arbeiders	1 861	1 885	1 859	1 807
		Aantal bedienden	1 445	1 439	1 434	1 447
		Totaal	3 306	3 324	3 293	3 254
		Aantal uren (1)	503 193	462 541	384 619	441 270
		Trimestriële lonen (2)			31 313	103 059
15.7	- Vervaardiging van diervoeders	Aantal arbeiders	1 614	1 617	1 612	1 612
		Aantal bedienden	1 371	1 374	1 369	1 381
		Totaal	2 985	2 991	2 981	2 993
		Aantal uren (1)	436 515	391 446	339 077	396 735
		Trimestriële lonen (2)			24 105	81 365

(1) Tot december 1998 uren-arbeiders, vanaf januari 1999 uren gepresteerd door de werknemers (bedienden en arbeiders).

(2) Brutolonen en -wedden van de werknemers tewerkgesteld in de industriële afdelingen (in 1 000 EUR).

PRODCOM - Tewerkstelling, uren en lonen

cijfers)

2002								NACE
Januari	Februari	Maart	April	Mei	Juni	Juli	Augustus	Code
2 665	2 676	2 663	2 670	2 650	2 655	2 647	2 630	14
741	745	754	752	744	745	768	766	
3 406	3 421	3 417	3 422	3 394	3 400	3 415	3 396	
434 270	443 416	483 523	464 716	449 938	452 629	312 563	435 722	
		23 230			23 704			
1 242	1 234	1 224	1 231	1 216	1 218	1 215	1 206	14.1
284	282	282	281	279	280	301	302	
1 526	1 516	1 506	1 512	1 495	1 498	1 516	1 508	
183 991	196 417	221 243	206 051	198 409	200 158	114 212	212 874	
		10 389			10 824			
1 316	1 331	1 335	1 328	1 330	1 329	1 325	1 316	14.2
345	349	359	358	354	354	354	350	
1 661	1 680	1 694	1 686	1 684	1 683	1 679	1 666	
219 138	217 791	231 751	227 844	223 102	224 807	172 172	199 231	
		11 379			11 432			
107	111	104	111	104	108	107	108	14.A
112	114	113	113	111	111	113	114	
219	225	217	224	215	219	220	222	
31 141	29 208	30 529	30 821	28 427	27 664	26 179	23 617	
		1 462			1 447			
46 638	46 705	46 559	46 088	46 135	46 261	46 561	46 758	1C
18 727	18 734	18 751	18 702	18 683	18 704	18 811	18 844	
65 365	65 439	65 310	64 790	64 818	64 965	65 372	65 602	
8 703 883	8 029 071	8 465 369	8 232 442	7 879 044	8 022 526	7 494 421	7 332 967	
		386 855			404 754			
10 157	10 207	10 170	10 234	10 198	10 141	10 173	10 213	15.B
1 923	1 919	1 912	1 901	1 901	1 904	1 918	1 947	
12 080	12 126	12 082	12 135	12 099	12 045	12 091	12 160	
1 612 278	1 470 416	1 554 135	1 539 113	1 471 591	1 462 919	1 401 564	1 354 574	
		61 949			63 329			
1 012	1 003	993	993	997	1 000	996	993	15.2
406	407	411	406	402	410	413	411	
1 418	1 410	1 404	1 399	1 399	1 410	1 409	1 404	
190 880	171 808	184 148	184 995	175 450	171 399	172 549	160 382	
		7 269			7 568			
5 304	5 302	5 279	5 314	5 349	5 376	5 407	5 379	15.3
1 476	1 479	1 473	1 475	1 472	1 472	1 490	1 488	
6 780	6 781	6 752	6 789	6 821	6 848	6 897	6 867	
894 398	829 479	864 093	865 331	812 664	847 713	851 675	781 379	
		36 285			37 053			
724	728	732	732	725	726	730	727	15.4
567	567	571	575	576	575	577	575	
1 291	1 295	1 303	1 307	1 301	1 301	1 307	1 302	
176 175	161 603	168 681	163 952	153 031	156 958	145 129	138 384	
		10 399			10 971			
1 177	1 184	1 243	1 248	1 265	1 275	1 276	1 240	15.C
249	251	254	256	253	255	259	255	
1 426	1 435	1 497	1 504	1 518	1 530	1 535	1 495	
148 282	148 104	170 521	191 429	194 825	191 312	199 592	167 134	
		6 384			7 847			
1 848	1 837	1 841	1 857	1 847	1 847	1 836	1 901	15.6
1 444	1 449	1 446	1 424	1 433	1 422	1 423	1 432	
3 292	3 286	3 287	3 281	3 280	3 269	3 259	3 333	
484 771	445 098	469 121	459 003	432 458	430 903	397 271	391 175	
		24 969			27 402			
1 563	1 576	1 578	1 581	1 558	1 558	1 560	1 558	15.7
1 367	1 365	1 365	1 369	1 337	1 333	1 342	1 336	
2 930	2 941	2 943	2 950	2 895	2 891	2 902	2 894	
427 762	397 574	416 112	409 809	386 270	381 467	381 258	349 077	
		20 196			21 067			

PRODCOM - Tewerkstelling, uren en lonen

Tewerkstelling, uren en lonen volgens de hoofdactiviteit van de vestiging (voorlopige)

NACE Code	Activiteit		2001			2001
			Oktober	November	December	
15.8	- Vervaardiging van overige voedingsmiddelen	Aantal arbeiders	20 447	20 356	19 799	19 817
		Aantal bedienden	7 735	7 786	7 786	7 732
		Totaal	28 182	28 142	27 585	27 549
		Aantal uren (1)	3 891 046	3 534 284	3 037 783	3 290 034
		Trimestriële lonen (2)			189 927	620 106
15.9	- Vervaardiging van dranken	Aantal arbeiders	5 371	5 335	5 366	5 377
		Aantal bedienden	3 515	3 530	3 537	3 514
		Totaal	8 886	8 865	8 903	8 891
		Aantal uren (1)	1 231 661	1 133 774	981 309	1 158 669
		Trimestriële lonen (2)			75 840	277 868
16	Vervaardiging van tabaksproducten	Aantal arbeiders	1 748	1 732	1 720	1 776
		Aantal bedienden	718	715	717	715
		Totaal	2 466	2 447	2 437	2 491
		Aantal uren (1)	352 767	318 367	249 321	302 934
		Trimestriële lonen (2)			18 336	63 882
17	Vervaardiging van textiel	Aantal arbeiders	30 233	29 998	29 808	30 532
		Aantal bedienden	5 896	5 873	5 869	5 923
		Totaal	36 129	35 871	35 677	36 456
		Aantal uren (1)	4 952 435	4 490 090	3 424 446	4 352 058
		Trimestriële lonen (2)			178 275	679 717
17.1	- Bewerken en spinnen van textielvezels	Aantal arbeiders	3 588	3 572	3 536	3 710
		Aantal bedienden	348	342	340	361
		Totaal	3 936	3 914	3 876	4 072
		Aantal uren (1)	488 232	422 776	317 257	430 187
		Trimestriële lonen (2)			16 667	65 046
17.2	- Weven van textiel	Aantal arbeiders	7 445	7 336	7 314	7 544
		Aantal bedienden	1 617	1 609	1 631	1 631
		Totaal	9 062	8 945	8 945	9 176
		Aantal uren (1)	1 257 229	1 145 091	896 781	1 099 209
		Trimestriële lonen (2)			47 675	179 856
17.3	- Textielveredeling	Aantal arbeiders	2 536	2 508	2 449	2 588
		Aantal bedienden	536	542	512	539
		Totaal	3 072	3 050	2 961	3 128
		Aantal uren (1)	434 803	380 429	283 064	368 942
		Trimestriële lonen (2)			14 577	55 976
17.4	- Vervaardiging van geconfectioneerde artikelen van textiel, exclusief kleding	Aantal arbeiders	3 433	3 407	3 390	3 439
		Aantal bedienden	670	671	671	683
		Totaal	4 103	4 078	4 061	4 122
		Aantal uren (1)	553 100	497 937	381 782	486 242
		Trimestriële lonen (2)			17 869	67 616
17.5	- Vervaardiging van overige textielproducten	Aantal arbeiders	11 235	11 202	11 156	11 244
		Aantal bedienden	2 431	2 423	2 429	2 430
		Totaal	13 666	13 625	13 585	13 674
		Aantal uren (1)	1 925 977	1 783 790	1 346 934	1 708 970
		Trimestriële lonen (2)			72 446	277 311
17.6	- Vervaardiging van gebreide en gehaakte stoffen	Aantal arbeiders	554	562	564	558
		Aantal bedienden	108	103	103	106
		Totaal	662	665	667	664
		Aantal uren (1)	93 220	82 665	62 415	79 348
		Trimestriële lonen (2)			3 536	12 396
17.7	- Vervaardiging van gebreide en gehaakte artikelen	Aantal arbeiders	1 442	1 411	1 399	1 445
		Aantal bedienden	186	183	183	171
		Totaal	1 628	1 594	1 582	1 617
		Aantal uren (1)	199 874	177 402	136 213	179 157
		Trimestriële lonen (2)			5 504	21 515
18	Vervaardiging van kleding en bontnijverheid	Aantal arbeiders	5 770	5 741	5 678	5 990
		Aantal bedienden	1 636	1 630	1 629	1 633
		Totaal	7 406	7 371	7 307	7 624
		Aantal uren (1)	850 870	786 388	654 527	820 196
		Trimestriële lonen (2)			30 267	118 969

(1) Tot december 1998 uren-arbeiders, vanaf januari 1999 uren gepresteerd door de werknemers (bedienden en arbeiders).

(2) Brutolonen en -weden van de werknemers tewerkgesteld in de industriële afdelingen (in 1 000 EUR).

cijfers) - vervolg

2002								NACE
Januari	Februari	Maart	April	Mei	Juni	Juli	Augustus	Code
19 588	19 608	19 476	18 887	18 914	19 049	19 307	19 501	15.8
7 749	7 731	7 754	7 747	7 751	7 772	7 811	7 822	
27 337	27 339	27 230	26 634	26 665	26 821	27 118	27 323	
3 535 346	3 275 487	3 403 967	3 233 951	3 121 739	3 191 783	2 811 415	2 961 443	
		152 165			151 056			
5 265	5 260	5 247	5 242	5 282	5 289	5 276	5 246	15.9
3 546	3 566	3 565	3 549	3 558	3 561	3 578	3 578	
8 811	8 826	8 812	8 791	8 840	8 850	8 854	8 824	
1 233 991	1 129 502	1 234 591	1 184 859	1 131 016	1 188 072	1 133 968	1 029 419	
		67 238			78 461			
1 568	1 567	1 579	1 563	1 546	1 539	1 549	1 555	16
446	448	455	455	456	454	457	458	
2 014	2 015	2 034	2 018	2 002	1 993	2 006	2 013	
252 770	240 205	256 630	250 019	229 285	239 568	163 730	193 466	
		11 461			12 136			
29 842	29 717	29 399	29 356	29 276	29 169	29 153	29 049	17
5 720	5 707	5 643	5 665	5 654	5 631	5 608	5 609	
35 562	35 424	35 042	35 021	34 930	34 800	34 761	34 658	
4 570 171	4 340 326	4 483 081	4 361 872	4 121 025	4 248 545	3 124 841	2 878 012	
		175 110			176 232			
3 536	3 534	3 335	3 292	3 275	3 246	3 235	3 226	17.1
339	338	320	322	321	314	312	311	
3 875	3 872	3 655	3 614	3 596	3 560	3 547	3 537	
431 099	411 064	407 748	423 947	370 493	387 660	247 683	260 475	
		15 290			15 822			
7 506	7 438	7 402	7 385	7 352	7 317	7 291	7 266	17.2
1 608	1 611	1 605	1 609	1 606	1 599	1 590	1 604	
9 114	9 049	9 007	8 994	8 958	8 916	8 881	8 870	
1 177 013	1 133 497	1 185 603	1 161 564	1 094 905	1 116 602	887 740	684 970	
		47 756			47 668			
2 423	2 409	2 369	2 409	2 397	2 390	2 361	2 366	17.3
492	488	478	492	486	485	483	477	
2 915	2 897	2 847	2 901	2 883	2 875	2 844	2 843	
377 562	365 991	369 207	364 631	334 855	347 381	248 659	241 183	
		13 822			13 931			
3 372	3 375	3 325	3 329	3 319	3 299	3 292	3 235	17.4
657	650	653	659	662	659	663	666	
4 029	4 025	3 978	3 988	3 981	3 958	3 955	3 901	
501 279	457 950	485 810	484 577	448 951	470 668	338 187	334 310	
		17 037			17 152			
11 112	11 076	11 089	11 071	11 054	11 056	11 121	11 096	17.5
2 398	2 393	2 362	2 352	2 351	2 346	2 339	2 331	
13 510	13 469	13 451	13 423	13 405	13 402	13 460	13 427	
1 826 319	1 730 734	1 796 671	1 698 740	1 631 611	1 674 513	1 255 542	1 154 149	
		73 304			73 344			
554	553	552	554	553	546	546	552	17.6
101	100	100	102	100	101	100	100	
655	653	652	656	653	647	646	652	
87 338	82 658	84 436	79 530	82 451	85 274	65 006	46 108	
		3 165			3 244			
1 339	1 332	1 327	1 316	1 326	1 315	1 307	1 308	17.7
125	127	125	129	128	127	121	120	
1 464	1 459	1 452	1 445	1 454	1 442	1 428	1 428	
169 561	158 432	153 606	148 883	157 759	166 447	82 024	156 817	
		4 736			5 072			
5 610	5 591	5 571	5 522	5 472	5 404	5 377	5 354	18
1 675	1 671	1 693	1 688	1 685	1 695	1 690	1 695	
7 285	7 262	7 264	7 210	7 157	7 099	7 067	7 049	
903 767	807 681	809 218	750 019	752 146	806 038	591 066	681 976	
		30 283			29 407			

PRODCOM - Tewerkstelling, uren en lonen

Tewerkstelling, uren en lonen volgens de hoofdactiviteit van de vestiging (voorlopige)

NACE Code	Activiteit		2001			2001
			Oktober	November	December	
18.1	- Vervaardiging van kleding van leer	Aantal arbeiders	##	##	##	##
		Aantal bedienden	##	##	##	##
		Totaal	89	89	90	86
		Aantal uren (1)	11 647	9 701	9 075	10 486
		Trimestriële lonen (2)			345	1 353
18.2	- Vervaardiging van overige kleding	Aantal arbeiders	5 673	5 645	5 581	5 892
		Aantal bedienden	1 584	1 579	1 577	1 584
		Totaal	7 257	7 224	7 158	7 477
		Aantal uren (1)	832 530	770 674	640 053	803 649
		Trimestriële lonen (2)			29 615	116 610
18.3	- Bontnijverheid	Aantal arbeiders	##	##	##	##
		Aantal bedienden	##	##	##	##
		Totaal	60	58	59	59
		Aantal uren (1)	6 693	6 013	5 399	6 060
		Trimestriële lonen (2)			307	1 006
19	Leernijverheid en vervaardiging van schoeisel	Aantal arbeiders	1 466	1 453	1 430	1 503
		Aantal bedienden	374	372	366	374
		Totaal	1 840	1 825	1 796	1 877
		Aantal uren (1)	231 624	197 913	149 192	213 085
		Trimestriële lonen (2)			10 558	37 433
19.A	- Looien, bereiden en vervaardiging van lederen artikelen, behalve schoeisel (19.A = 19.1 + 19.2)	Aantal arbeiders	##	##	##	
		Aantal bedienden	##	##	##	
		Totaal	1 522	1 508	1 480	
		Aantal uren (1)	193 340	162 728	121 096	
		Trimestriële lonen (2)			9 163	
19.3	- Vervaardiging van schoeisel	Aantal arbeiders	##	##	##	##
		Aantal bedienden	##	##	##	##
		Totaal	318	317	316	343
		Aantal uren (1)	38 284	35 185	28 096	35 434
		Trimestriële lonen (2)			1 394	4 995
20	Houtindustrie en vervaardiging van artikelen van hout, kurk, riet en vlechtwerk	Aantal arbeiders	8 902	8 911	8 875	8 993
		Aantal bedienden	2 047	2 058	2 070	2 058
		Totaal	10 949	10 969	10 945	11 052
		Aantal uren (1)	1 626 498	1 462 220	1 125 183	1 413 471
		Trimestriële lonen (2)			59 896	224 901
20.1	- Zagen en schaven van hout, impregneren van hout	Aantal arbeiders	1 394	1 396	1 391	1 408
		Aantal bedienden	329	329	329	325
		Totaal	1 723	1 725	1 720	1 734
		Aantal uren (1)	258 358	230 058	176 536	223 975
		Trimestriële lonen (2)			8 383	31 801
20.2	- Vervaardiging van panelen en platen van hout	Aantal arbeiders	2 547	2 548	2 539	2 561
		Aantal bedienden	501	504	501	500
		Totaal	3 048	3 052	3 040	3 061
		Aantal uren (1)	451 143	405 052	318 842	393 804
		Trimestriële lonen (2)			18 977	69 990
20.3	- Vervaardiging van schrijn- en timmerwerk	Aantal arbeiders	3 723	3 716	3 714	3 727
		Aantal bedienden	844	852	856	829
		Totaal	4 567	4 568	4 570	4 557
		Aantal uren (1)	691 717	624 442	465 351	582 267
		Trimestriële lonen (2)			24 687	90 826
20.4	- Vervaardiging van houten emballage	Aantal arbeiders	703	712	707	736
		Aantal bedienden	118	119	119	142
		Totaal	821	831	826	878
		Aantal uren (1)	114 763	98 960	78 166	111 620
		Trimestriële lonen (2)			3 866	17 606
20.5	- Vervaardiging van overige artikelen van hout, van kurk en riet en van vlechtwerk	Aantal arbeiders	535	539	524	560
		Aantal bedienden	255	254	265	260
		Totaal	790	793	789	820
		Aantal uren (1)	110 517	103 708	86 288	101 803
		Trimestriële lonen (2)			3 984	14 679

(1) Tot december 1998 uren-arbeiders, vanaf januari 1999 uren gepresteerd door de werknemers (bedienden en arbeiders).

(2) Brutolonen en -weden van de werknemers tewerkgesteld in de industriële afdelingen (in 1 000 EUR).

cijfers) - vervolg

2002								NACE
Januari	Februari	Maart	April	Mei	Juni	Juli	Augustus	Code
##	##	##	##	##	##	##	##	18.1
##	##	##	##	##	##	##	##	
91	90	91	90	90	91	92	91	
10 578	8 887	8 262	8 704	7 751	8 762	7 898	8 473	
		348			347			
5 519	5 498	5 478	5 431	5 381	5 313	5 285	5 263	18.2
1 623	1 620	1 641	1 637	1 634	1 643	1 637	1 643	
7 142	7 118	7 119	7 068	7 015	6 956	6 922	6 906	
887 013	793 371	794 898	735 679	738 755	791 205	579 618	668 700	
		29 720			28 826			
##	##	##	##	##	##	##	##	18.3
##	##	##	##	##	##	##	##	
52	54	54	52	52	52	53	52	
6 176	5 423	6 058	5 636	5 640	6 071	3 550	4 803	
		215			233			
1 437	1 432	1 399	1 391	1 375	1 320	1 321	1 285	19
373	371	368	369	362	361	364	363	
1 810	1 803	1 767	1 760	1 737	1 681	1 685	1 648	
207 224	200 166	212 805	213 014	202 543	204 570	161 971	185 768	
		8 688			9 356			
##	##	##	##	##	##	##	##	19.A
##	##	##	##	##	##	##	##	
1 499	1 493	1 470	1 464	1 447	1 393	1 398	1 361	
170 984	166 553	181 171	182 665	172 725	172 875	143 612	155 582	
		7 510			8 255			
##	##	##	##	##	##	##	##	19.3
##	##	##	##	##	##	##	##	
311	310	297	296	290	288	287	287	
36 240	33 613	31 634	30 349	29 818	31 695	18 359	30 186	
		1 178			1 101			
8 907	8 915	8 902	8 882	8 852	8 859	8 777	8 729	20
2 099	2 093	2 099	2 119	2 103	2 111	2 108	2 117	
11 006	11 008	11 001	11 001	10 955	10 970	10 885	10 846	
1 438 651	1 436 312	1 530 311	1 500 155	1 422 014	1 460 750	998 003	1 153 040	
		57 144			61 199			
1 405	1 411	1 431	1 426	1 429	1 413	1 430	1 427	20.1
326	324	329	336	331	332	330	330	
1 731	1 735	1 760	1 762	1 760	1 745	1 760	1 757	
224 351	220 402	238 865	242 434	231 420	237 720	164 254	207 344	
		8 002			8 648			
2 552	2 558	2 561	2 560	2 564	2 590	2 511	2 473	20.2
499	498	504	504	506	515	512	516	
3 051	3 056	3 065	3 064	3 070	3 105	3 023	2 989	
388 385	418 678	440 897	423 952	411 694	408 023	280 995	296 670	
		17 825			19 505			
3 726	3 715	3 686	3 673	3 650	3 641	3 615	3 617	20.3
889	885	885	898	884	881	885	889	
4 615	4 600	4 571	4 571	4 534	4 522	4 500	4 506	
613 211	598 812	635 686	617 911	587 868	617 099	384 319	478 083	
		23 629			25 111			
702	711	704	710	696	701	703	697	20.4
119	119	115	113	115	115	116	117	
821	830	819	823	811	816	819	814	
108 902	101 398	107 764	112 594	101 782	101 588	92 139	91 288	
		4 011			4 157			
522	520	520	513	513	514	518	515	20.5
266	267	266	268	267	268	265	265	
788	787	786	781	780	782	783	780	
103 802	97 022	107 099	103 264	89 250	96 320	76 296	79 655	
		3 677			3 778			

PRODCOM - Tewerkstelling, uren en lonen

Tewerkstelling, uren en lonen volgens de hoofdactiviteit van de vestiging (voorlopige

NACE Code	Activiteit		2001			2001
			Oktober	November	December	
21	Papier- en kartonnijverheid	Aantal arbeiders	12 009	11 990	11 911	12 086
		Aantal bedienden	3 854	3 843	3 836	3 846
		Totaal	15 863	15 833	15 747	15 933
		Aantal uren (1)	2 285 637	2 044 940	1 646 095	2 022 576
		Trimestriële lonen (2)			132 255	442 958
21.1	- Vervaardiging van papierpulp, papier en karton	Aantal arbeiders	3 726	3 729	3 714	3 779
		Aantal bedienden	1 470	1 471	1 467	1 463
		Totaal	5 196	5 200	5 181	5 243
		Aantal uren (1)	722 604	661 911	559 753	653 543
		Trimestriële lonen (2)			52 972	176 265
21.2	- Vervaardiging van artikelen van papier en karton	Aantal arbeiders	8 283	8 261	8 197	8 307
		Aantal bedienden	2 384	2 372	2 369	2 382
		Totaal	10 667	10 633	10 566	10 690
		Aantal uren (1)	1 563 033	1 383 029	1 086 342	1 369 032
		Trimestriële lonen (2)			79 283	266 693
22	Uitgeverijen, drukkerijen en reproductie van opgenomen media	Aantal arbeiders	13 266	13 271	13 120	13 312
		Aantal bedienden	15 232	15 187	15 144	15 263
		Totaal	28 498	28 458	28 264	28 576
		Aantal uren (1)	4 138 699	3 747 064	3 199 542	3 652 795
		Trimestriële lonen (2)			249 394	841 987
22.A	- Uitgeverijen en reproductie van opgenomen media (22.A = 22.1 + 22.3)	Aantal arbeiders	1 308	1 304	1 287	1 305
		Aantal bedienden	9 890	9 828	9 774	9 903
		Totaal	11 198	11 132	11 061	11 208
		Aantal uren (1)	1 658 475	1 520 367	1 341 217	1 496 940
		Trimestriële lonen (2)			109 870	379 494
22.2	- Drukkerijen en aanverwante diensten	Aantal arbeiders	11 958	11 967	11 833	12 007
		Aantal bedienden	5 342	5 359	5 370	5 360
		Totaal	17 300	17 326	17 203	17 367
		Aantal uren (1)	2 480 224	2 226 697	1 858 325	2 155 855
		Trimestriële lonen (2)			139 524	462 493
24	Chemische nijverheid	Aantal arbeiders	31 076	30 973	30 638	31 087
		Aantal bedienden	35 717	35 806	35 764	35 623
		Totaal	66 793	66 779	66 402	66 710
		Aantal uren (1)	9 677 717	8 716 941	7 472 140	8 655 561
		Trimestriële lonen (2)			733 944	2 552 662
24.1	- Vervaardiging van chemische basisproducten	Aantal arbeiders	14 180	14 131	14 090	14 185
		Aantal bedienden	14 526	14 504	14 501	14 546
		Totaal	28 706	28 635	28 591	28 732
		Aantal uren (1)	4 112 929	3 718 908	3 288 219	3 712 583
		Trimestriële lonen (2)			342 880	1 182 351
24.2	- Vervaardiging van verdelgingsmiddelen en van chemische producten voor de landbouw	Aantal arbeiders	664	664	634	680
		Aantal bedienden	803	809	800	810
		Totaal	1 467	1 473	1 434	1 490
		Aantal uren (1)	232 599	208 362	189 826	211 959
		Trimestriële lonen (2)			14 672	59 434
24.3	- Vervaardiging van verf, vernis en drukinkt	Aantal arbeiders	1 552	1 548	1 532	1 563
		Aantal bedienden	1 959	1 955	1 958	1 962
		Totaal	3 511	3 503	3 490	3 525
		Aantal uren (1)	556 069	532 810	443 099	526 315
		Trimestriële lonen (2)			34 731	121 349
24.4	- Farmaceutische nijverheid	Aantal arbeiders	4 679	4 701	4 718	4 584
		Aantal bedienden	10 206	10 318	10 355	10 015
		Totaal	14 885	15 019	15 073	14 600
		Aantal uren (1)	2 241 329	1 967 131	1 754 273	1 914 513
		Trimestriële lonen (2)			168 777	564 772
24.5	- Vervaardiging van zeep, was- en poetsmiddelen, parfums en cosmetische artikelen	Aantal arbeiders	3 332	3 289	3 089	3 335
		Aantal bedienden	1 920	1 923	1 860	1 974
		Totaal	5 252	5 212	4 949	5 309
		Aantal uren (1)	709 468	672 427	518 554	668 420
		Trimestriële lonen (2)			40 577	144 699

(1) Tot december 1998 uren-arbeiders, vanaf januari 1999 uren gepresteerd door de werknemers (bedienden en arbeiders).

(2) Brutolonen en -weden van de werknemers tewerkgesteld in de industriële afdelingen (in 1 000 EUR).

cijfers) - vervolg

2002								NACE
Januari	Februari	Maart	April	Mei	Juni	Juli	Augustus	Code
11 884	11 901	11 790	11 729	11 748	11 737	11 699	11 717	21
3 860	3 871	3 870	3 860	3 860	3 852	3 851	3 841	
15 744	15 772	15 660	15 589	15 608	15 589	15 550	15 558	
2 214 070	2 028 358	2 113 463	2 109 235	1 954 567	1 992 099	1 750 412	1 690 027	
		106 785			113 894			
3 663	3 672	3 666	3 623	3 618	3 605	3 588	3 567	21.1
1 462	1 464	1 468	1 468	1 468	1 451	1 446	1 437	
5 125	5 136	5 134	5 091	5 086	5 056	5 034	5 004	
708 765	650 908	698 548	675 191	635 928	628 530	556 891	537 438	
		40 304			45 287			
8 221	8 229	8 124	8 106	8 130	8 132	8 111	8 150	21.2
2 398	2 407	2 402	2 392	2 392	2 401	2 405	2 404	
10 619	10 636	10 526	10 498	10 522	10 533	10 516	10 554	
1 505 305	1 377 450	1 414 915	1 434 044	1 318 639	1 363 569	1 193 521	1 152 589	
		66 481			68 607			
12 789	12 692	12 658	12 577	12 292	12 267	12 193	12 175	22
14 968	14 720	14 623	14 616	14 608	14 595	14 548	14 540	
27 757	27 412	27 281	27 193	26 900	26 862	26 741	26 715	
3 869 837	3 483 328	3 645 825	3 597 519	3 348 811	3 399 076	2 894 092	3 077 208	
		196 723			208 741			
1 218	1 213	1 187	1 186	1 193	1 183	1 182	1 184	22.A
9 534	9 280	9 198	9 229	9 269	9 243	9 216	9 200	
10 752	10 493	10 385	10 415	10 462	10 426	10 398	10 384	
1 565 712	1 382 849	1 436 737	1 419 235	1 371 542	1 381 244	1 233 780	1 270 315	
		86 036			95 843			
11 571	11 479	11 471	11 391	11 099	11 084	11 011	10 991	22.2
5 434	5 440	5 425	5 387	5 339	5 352	5 332	5 340	
17 005	16 919	16 896	16 778	16 438	16 436	16 343	16 331	
2 304 125	2 100 479	2 209 088	2 178 284	1 977 269	2 017 832	1 660 312	1 806 893	
		110 687			112 898			
30 350	30 292	30 242	30 154	30 002	29 926	29 701	29 593	24
35 921	36 005	36 025	36 085	36 087	35 930	35 710	35 720	
66 271	66 297	66 267	66 239	66 089	65 856	65 411	65 313	
9 448 847	8 693 331	9 204 324	8 834 599	8 486 395	8 476 150	7 617 087	7 220 938	
		627 014			652 727			
13 798	13 761	13 702	13 661	13 629	13 551	13 506	13 529	24.1
14 617	14 590	14 588	14 576	14 542	14 396	14 357	14 370	
28 415	28 351	28 290	28 237	28 171	27 947	27 863	27 899	
4 001 655	3 701 097	3 920 547	3 754 836	3 612 031	3 513 094	3 256 454	3 013 429	
		292 398			293 039			
634	634	624	608	605	602	599	599	24.2
775	771	756	756	750	746	746	748	
1 409	1 405	1 380	1 364	1 355	1 348	1 345	1 347	
209 562	193 818	200 320	192 279	183 213	179 913	181 440	167 305	
		13 107			13 467			
1 524	1 503	1 493	1 486	1 461	1 474	1 496	1 443	24.3
1 959	1 978	1 973	1 969	1 968	1 969	2 022	2 021	
3 483	3 481	3 466	3 455	3 429	3 443	3 518	3 464	
544 810	501 478	520 046	518 294	506 980	495 594	496 790	478 558	
		27 254			31 420			
4 704	4 728	4 748	4 753	4 755	4 785	4 801	4 792	24.4
10 437	10 558	10 618	10 696	10 771	10 787	10 860	10 921	
15 141	15 286	15 366	15 449	15 526	15 572	15 661	15 713	
2 212 737	2 032 343	2 183 054	2 123 425	1 998 613	2 059 428	1 809 047	1 744 580	
		149 260			142 599			
3 095	3 063	3 074	3 073	3 088	3 072	2 903	2 885	24.5
1 869	1 863	1 860	1 875	1 862	1 859	1 556	1 568	
4 964	4 926	4 934	4 948	4 950	4 931	4 459	4 453	
700 327	638 329	654 723	653 520	619 313	623 632	535 670	478 993	
		32 517			35 338			

PRODCOM - Tewerkstelling, uren en lonen

Tewerkstelling, uren en lonen volgens de hoofdactiviteit van de vestiging (voorlopige)

NACE Code	Activiteit		2001			2001
			Oktober	November	December	
24.6	- Vervaardiging van overige chemische producten	Aantal arbeiders	4 676	4 643	4 603	4 710
		Aantal bedienden	5 795	5 789	5 779	5 799
		Totaal	10 471	10 432	10 382	10 509
		Aantal uren (1)	1 478 775	1 295 408	1 010 162	1 304 260
		Trimestriële lonen (2)			115 796	419 231
24.7	- Vervaardiging van synthetische en kunstmatige vezels	Aantal arbeiders	1 993	1 997	1 972	2 027
		Aantal bedienden	508	508	511	514
		Totaal	2 501	2 505	2 483	2 542
		Aantal uren (1)	346 548	321 895	268 007	317 509
		Trimestriële lonen (2)			16 511	60 827
25	Rubber- en kunststofnijverheid	Aantal arbeiders	19 851	19 720	19 593	20 255
		Aantal bedienden	7 663	7 658	7 623	7 697
		Totaal	27 514	27 378	27 216	27 953
		Aantal uren (1)	4 009 276	3 546 860	2 806 199	3 545 905
		Trimestriële lonen (2)			204 545	730 124
25.1	- Rubbernijverheid	Aantal arbeiders	2 256	2 233	2 201	2 494
		Aantal bedienden	826	834	831	859
		Totaal	3 082	3 067	3 032	3 354
		Aantal uren (1)	451 665	391 142	291 828	417 630
		Trimestriële lonen (2)			23 347	91 692
25.2	- Vervaardiging van producten van kunststof	Aantal arbeiders	17 595	17 487	17 392	17 761
		Aantal bedienden	6 837	6 824	6 792	6 838
		Totaal	24 432	24 311	24 184	24 599
		Aantal uren (1)	3 557 611	3 155 718	2 514 371	3 128 275
		Trimestriële lonen (2)			181 198	638 432
26	Vervaardiging van overige niet-metaalhoudende minerale producten	Aantal arbeiders	22 889	22 714	22 476	23 020
		Aantal bedienden	7 137	7 128	7 118	7 170
		Totaal	30 026	29 842	29 594	30 190
		Aantal uren (1)	4 343 770	3 856 584	3 023 580	3 836 805
		Trimestriële lonen (2)			217 594	782 262
26.1	- Vervaardiging van glas en glaswerk	Aantal arbeiders	8 356	8 238	8 186	8 352
		Aantal bedienden	2 541	2 544	2 536	2 519
		Totaal	10 897	10 782	10 722	10 872
		Aantal uren (1)	1 507 413	1 383 263	1 091 914	1 348 272
		Trimestriële lonen (2)			75 259	276 235
26.A	- Vervaardiging van keramische tegels, plavuizen, behalve dakpannen en bakstenen (26.A = 26.2 + 26.3)	Aantal arbeiders	1 039	1 042	991	1 106
		Aantal bedienden	296	293	289	329
		Totaal	1 335	1 335	1 280	1 435
		Aantal uren (1)	193 970	169 428	129 126	180 564
		Trimestriële lonen (2)			9 424	37 107
26.4	- Vervaardiging van dakpannen, bakstenen en overige producten voor de bouw van gebakken klei	Aantal arbeiders	1 812	1 803	1 796	1 798
		Aantal bedienden	417	415	413	418
		Totaal	2 229	2 218	2 209	2 216
		Aantal uren (1)	330 394	289 774	254 299	294 321
		Trimestriële lonen (2)			15 700	53 160
26.5	- Vervaardiging van cement, kalk en gips	Aantal arbeiders	1 503	1 505	1 500	1 521
		Aantal bedienden	872	875	869	888
		Totaal	2 375	2 380	2 369	2 409
		Aantal uren (1)	344 759	309 563	262 034	313 886
		Trimestriële lonen (2)			23 999	90 405
26.6	- Vervaardiging van artikelen van beton, gips en cement	Aantal arbeiders	8 069	8 033	7 966	8 116
		Aantal bedienden	2 271	2 269	2 277	2 273
		Totaal	10 340	10 302	10 243	10 390
		Aantal uren (1)	1 533 489	1 337 559	1 000 046	1 328 189
		Trimestriële lonen (2)			74 031	257 589
26.7	- Bewerken van natuursteen	Aantal arbeiders	1 187	1 172	1 165	1 180
		Aantal bedienden	365	360	360	362
		Totaal	1 552	1 532	1 525	1 542
		Aantal uren (1)	240 951	206 861	166 037	202 965
		Trimestriële lonen (2)			8 703	32 282

(1) Tot december 1998 uren-arbeiders, vanaf januari 1999 uren gepresteerd door de werknemers (bedienden en arbeiders).

(2) Brutolonen en -weden van de werknemers tewerkgesteld in de industriële afdelingen (in 1 000 EUR).

cijfers) - vervolg

2002								NACE
Januari	Februari	Maart	April	Mei	Juni	Juli	Augustus	Code
4 623	4 623	4 626	4 625	4 528	4 514	4 465	4 430	24.6
5 756	5 739	5 723	5 707	5 690	5 674	5 672	5 594	
10 379	10 362	10 349	10 332	10 218	10 188	10 137	10 024	
1 443 768	1 325 125	1 396 897 96 718	1 267 889	1 258 383	1 294 543 119 965	1 144 478	1 067 642	
1 972	1 980	1 975	1 948	1 936	1 928	1 931	1 915	24.7
508	506	507	506	504	499	497	498	
2 480	2 486	2 482	2 454	2 440	2 427	2 428	2 413	
335 988	301 141	328 737 15 761	324 356	307 862	309 946 16 899	193 208	270 431	
19 224	19 212	19 151	19 054	18 974	18 956	18 824	18 727	25
7 556	7 515	7 556	7 553	7 559	7 542	7 578	7 583	
26 780	26 727	26 707	26 607	26 533	26 498	26 402	26 310	
3 730 749	3 484 809	3 688 027 173 734	3 636 560	3 379 657	3 458 983 179 612	2 669 613	2 822 932	
2 187	2 180	2 158	2 116	2 079	2 081	2 025	1 926	25.1
843	834	828	832	828	824	844	829	
3 030	3 014	2 986	2 948	2 907	2 905	2 869	2 755	
411 572	388 197	398 313 19 251	385 359	354 098	370 370 19 623	295 129	273 595	
17 037	17 032	16 993	16 938	16 895	16 875	16 799	16 801	25.2
6 713	6 681	6 728	6 721	6 731	6 718	6 734	6 754	
23 750	23 713	23 721	23 659	23 626	23 593	23 533	23 555	
3 319 177	3 096 612	3 289 714 154 483	3 251 201	3 025 559	3 088 613 159 988	2 374 484	2 549 337	
22 314	22 310	22 295	22 237	22 308	22 280	22 172	22 225	26
6 998	6 971	6 939	6 974	6 950	6 957	6 943	6 973	
29 312	29 281	29 234	29 211	29 258	29 237	29 115	29 198	
3 870 914	3 793 059	4 058 286 196 905	3 976 061	3 762 285	3 944 745 199 454	2 947 170	3 259 490	
8 073	8 097	8 034	7 978	8 041	8 056	7 990	8 032	26.1
2 465	2 462	2 438	2 441	2 437	2 445	2 454	2 462	
10 538	10 559	10 472	10 419	10 478	10 501	10 444	10 494	
1 412 045	1 350 270	1 435 526 71 703	1 381 202	1 326 713	1 372 475 72 889	1 164 144	1 066 197	
1 004	999	995	984	980	986	992	992	26.A
292	291	289	287	286	289	290	289	
1 296	1 290	1 284	1 271	1 266	1 275	1 282	1 281	
181 227	170 609	171 494 8 327	176 326	162 843	164 547 7 998	144 849	120 539	
1 795	1 795	1 787	1 798	1 794	1 754	1 755	1 750	26.4
404	391	390	395	388	385	389	387	
2 199	2 186	2 177	2 193	2 182	2 139	2 144	2 137	
305 319	285 423	290 532 12 736	301 008	280 419	285 337 13 492	260 960	241 529	
1 490	1 478	1 483	1 465	1 463	1 457	1 454	1 461	26.5
862	853	849	856	851	849	835	842	
2 352	2 331	2 332	2 321	2 314	2 306	2 289	2 303	
336 287	302 747	322 994 25 588	319 725	300 871	306 734 21 141	300 220	280 728	
7 899	7 895	7 955	7 964	7 972	7 976	7 934	7 946	26.6
2 247	2 251	2 251	2 275	2 265	2 265	2 254	2 268	
10 146	10 146	10 206	10 239	10 237	10 241	10 188	10 214	
1 274 357	1 319 481	1 448 579 62 393	1 420 629	1 327 179	1 436 914 66 947	831 298	1 211 679	
1 165	1 148	1 142	1 141	1 149	1 142	1 131	1 127	26.7
358	353	349	350	350	348	341	343	
1 523	1 501	1 491	1 491	1 499	1 490	1 472	1 470	
200 525	204 716	215 394 8 086	208 826	208 087	207 059 8 550	126 029	191 662	

PRODCOM - Tewerkstelling, uren en lonen

Tewerkstelling, uren en lonen volgens de hoofdactiviteit van de vestiging (voorlopige)

NACE Code	Activiteit		2001			2001
			Oktober	November	December	
26.8	- Vervaardiging van overige niet-metaalhoudende minerale producten	Aantal arbeiders	923	921	872	945
		Aantal bedienden	375	372	374	379
		Totaal	1 298	1 293	1 246	1 324
		Aantal uren (1)	192 794	160 136	120 124	168 605
		Trimestriële lonen (2)			10 479	35 483
2C	Metallurgie (2C= 27 m.u.v. EGK)	Aantal arbeiders	11 993	11 949	11 904	12 128
		Aantal bedienden	4 480	4 484	4 484	4 454
		Totaal	16 473	16 433	16 388	16 582
		Aantal uren (1)	2 375 210	2 137 256	1 622 792	2 076 942
		Trimestriële lonen (2)			144 990	497 708
27.2	- Vervaardiging van buizen	Aantal arbeiders	748	734	742	771
		Aantal bedienden	170	170	171	174
		Totaal	918	904	913	945
		Aantal uren (1)	134 057	120 298	83 398	115 729
		Trimestriële lonen (2)			6 279	23 295
27.3	- Eerste verwerking van staal en productie van niet-EGKS-ferrolegeringen	Aantal arbeiders	3 401	3 400	3 387	3 458
		Aantal bedienden	1 297	1 299	1 301	1 294
		Totaal	4 698	4 699	4 688	4 752
		Aantal uren (1)	684 352	608 758	445 668	597 740
		Trimestriële lonen (2)			40 199	141 682
27.4	- Productie van non-ferrometalen	Aantal arbeiders	6 061	6 039	6 012	6 081
		Aantal bedienden	2 609	2 614	2 611	2 577
		Totaal	8 670	8 653	8 623	8 658
		Aantal uren (1)	1 229 593	1 121 430	871 442	1 082 409
		Trimestriële lonen (2)			81 902	274 714
27.5	- Gieten van metalen	Aantal arbeiders	1 783	1 776	1 763	1 817
		Aantal bedienden	404	401	401	408
		Totaal	2 187	2 177	2 164	2 225
		Aantal uren (1)	327 208	286 770	222 284	281 062
		Trimestriële lonen (2)			16 610	58 018
28	Vervaardiging van producten van metaal	Aantal arbeiders	40 736	40 524	40 322	40 810
		Aantal bedienden	11 670	11 653	11 669	11 586
		Totaal	52 406	52 177	51 991	52 396
		Aantal uren (1)	7 772 584	6 863 564	5 246 717	6 687 664
		Trimestriële lonen (2)			364 778	1 244 616
28.1	- Vervaardiging van metalen constructiewerken	Aantal arbeiders	14 689	14 645	14 492	14 660
		Aantal bedienden	3 935	3 949	3 921	3 907
		Totaal	18 624	18 594	18 413	18 567
		Aantal uren (1)	2 790 645	2 442 228	1 865 186	2 380 873
		Trimestriële lonen (2)			121 350	417 337
28.2	- Vervaardiging van metalen recipiënten; vervaardiging van radiatoren en ketels voor centrale verwarming	Aantal arbeiders	4 944	4 968	4 980	4 897
		Aantal bedienden	1 676	1 685	1 680	1 648
		Totaal	6 620	6 653	6 660	6 545
		Aantal uren (1)	1 010 812	898 742	711 326	852 118
		Trimestriële lonen (2)			52 883	166 724
28.3	- Vervaardiging van stoomketels	Aantal arbeiders	3 292	3 271	3 251	3 264
		Aantal bedienden	886	891	889	887
		Totaal	4 178	4 162	4 140	4 152
		Aantal uren (1)	601 062	545 597	415 965	518 359
		Trimestriële lonen (2)			28 972	99 883
28.4	- Smeden, persen, stampen en profielwalsen van metaal; poedermetallurgie	Aantal arbeiders	868	860	858	863
		Aantal bedienden	217	227	234	223
		Totaal	1 085	1 087	1 092	1 087
		Aantal uren (1)	162 388	156 549	133 494	148 601
		Trimestriële lonen (2)			7 128	25 082
28.5	- Oppervlaktebehandeling en bekleding van metaal; algemene metaalbewerking	Aantal arbeiders	7 738	7 615	7 629	7 847
		Aantal bedienden	1 929	1 888	1 932	1 903
		Totaal	9 667	9 503	9 561	9 751
		Aantal uren (1)	1 401 050	1 227 903	931 266	1 222 272
		Trimestriële lonen (2)			68 562	231 587

(1) Tot december 1998 uren-arbeiders, vanaf januari 1999 uren gepresteerd door de werknemers (bedienden en arbeiders).

(2) Brutolonen en -weden van de werknemers tewerkgesteld in de industriële afdelingen (in 1 000 EUR).

cijfers) - vervolg

2002								NACE
Januari	Februari	Maart	April	Mei	Juni	Juli	Augustus	Code
888	898	899	907	909	909	916	917	26.8
370	370	373	370	373	376	380	382	
1 258	1 268	1 272	1 277	1 282	1 285	1 296	1 299	
161 154	159 813	173 767	168 345	156 173	171 679	119 670	147 156	
		8 073			8 437			
11 722	11 695	11 654	11 574	11 550	11 508	11 508	11 496	2C
4 452	4 471	4 461	4 473	4 450	4 459	4 461	4 468	
16 174	16 166	16 115	16 047	16 000	15 967	15 969	15 964	
2 195 095	2 052 727	2 180 492	2 131 542	2 007 534	2 049 493	1 466 338	1 686 829	
		120 864			122 167			
735	732	733	715	727	726	721	727	27.2
171	174	174	175	177	176	179	178	
906	906	907	890	904	902	900	905	
124 351	118 092	117 931	116 888	110 605	113 716	88 264	86 238	
		5 718			5 819			
3 304	3 315	3 305	3 280	3 265	3 258	3 251	3 229	27.3
1 253	1 271	1 271	1 268	1 265	1 267	1 267	1 269	
4 557	4 586	4 576	4 548	4 530	4 525	4 518	4 498	
649 920	604 547	642 493	615 319	569 769	593 084	316 280	562 513	
		34 899			35 478			
5 914	5 891	5 861	5 840	5 821	5 796	5 809	5 817	27.4
2 624	2 622	2 613	2 633	2 613	2 620	2 615	2 617	
8 538	8 513	8 474	8 473	8 434	8 416	8 424	8 434	
1 113 377	1 046 899	1 122 174	1 103 735	1 061 646	1 063 855	869 804	845 750	
		66 297			66 339			
1 769	1 757	1 755	1 739	1 737	1 728	1 727	1 723	27.5
404	404	403	397	395	396	400	404	
2 173	2 161	2 158	2 136	2 132	2 124	2 127	2 127	
307 447	283 189	297 894	295 600	265 514	278 838	191 990	192 328	
		13 950			14 530			
39 853	39 736	39 913	39 957	39 663	39 578	39 686	39 755	28
11 675	11 656	11 705	11 687	11 631	11 692	11 716	11 725	
51 528	51 392	51 618	51 644	51 294	51 270	51 402	51 480	
7 081 594	6 596 064	7 020 991	6 954 473	6 465 238	6 671 314	4 981 143	5 647 926	
		299 449			310 984			
14 227	14 244	14 307	14 332	14 193	14 112	14 240	14 231	28.1
3 865	3 855	3 875	3 889	3 889	3 911	3 912	3 934	
18 092	18 099	18 182	18 221	18 082	18 023	18 152	18 165	
2 438 295	2 294 388	2 458 024	2 447 815	2 291 659	2 372 638	1 690 232	2 021 103	
		97 280			102 575			
4 923	4 886	4 902	4 893	4 870	4 875	4 856	4 823	28.2
1 707	1 712	1 735	1 744	1 742	1 760	1 762	1 752	
6 630	6 598	6 637	6 637	6 612	6 635	6 618	6 575	
934 970	863 575	896 267	904 339	838 258	857 202	692 567	720 852	
		39 370			42 986			
3 188	3 142	3 181	3 237	3 228	3 264	3 279	3 286	28.3
885	879	864	870	872	873	872	869	
4 073	4 021	4 045	4 107	4 100	4 137	4 151	4 155	
530 740	492 580	552 526	529 433	502 100	507 343	478 810	453 594	
		23 997			24 745			
846	837	839	836	845	842	838	832	28.4
234	231	230	233	234	229	229	228	
1 080	1 068	1 069	1 069	1 079	1 071	1 067	1 060	
161 131	140 735	152 505	150 357	144 680	146 358	107 363	128 612	
		6 130			6 262			
7 573	7 519	7 599	7 606	7 516	7 551	7 568	7 638	28.5
1 928	1 910	1 926	1 894	1 843	1 871	1 884	1 882	
9 501	9 429	9 525	9 500	9 359	9 422	9 452	9 520	
1 306 761	1 211 904	1 287 845	1 276 781	1 172 631	1 232 683	963 107	1 007 431	
		55 467			57 671			

PRODCOM - Tewerkstelling, uren en lonen

Tewerkstelling, uren en lonen volgens de hoofdactiviteit van de vestiging (voorlopige)

NACE Code	Activiteit		2001			2001
			Oktober	November	December	
28.6	- Vervaardiging van scharen, messen, bestekken, gereedschap en ijzerwaren	Aantal arbeiders	2 203	2 203	2 203	2 215
		Aantal bedienden	870	871	869	874
		Totaal	3 073	3 074	3 072	3 089
		Aantal uren (1)	471 122	416 062	308 229	403 577
		Trimestriële lonen (2)			21 767	77 319
28.7	- Vervaardiging van overige producten van metaal	Aantal arbeiders	7 002	6 962	6 909	7 060
		Aantal bedienden	2 157	2 142	2 144	2 140
		Totaal	9 159	9 104	9 053	9 201
		Aantal uren (1)	1 335 505	1 176 483	881 251	1 161 861
		Trimestriële lonen (2)			64 117	226 683
29	Vervaardiging van machines, apparaten en werktuigen	Aantal arbeiders	31 458	31 358	31 220	31 649
		Aantal bedienden	14 813	14 818	14 707	14 658
		Totaal	46 271	46 176	45 927	46 307
		Aantal uren (1)	6 841 268	6 127 981	4 633 381	5 949 459
		Trimestriële lonen (2)			356 806	1 237 454
29.1	- Vervaardiging van motoren en mechanisch drijfwerk, excl. luchtvaartmotoren, motorvoertuigen en -rijwielen	Aantal arbeiders	4 544	4 509	4 460	4 593
		Aantal bedienden	2 984	2 978	2 971	2 914
		Totaal	7 528	7 487	7 431	7 507
		Aantal uren (1)	1 076 301	1 006 438	753 199	952 112
		Trimestriële lonen (2)			68 301	225 494
29.2	- Vervaardiging van machines voor algemeen gebruik	Aantal arbeiders	9 318	9 249	9 178	9 409
		Aantal bedienden	4 645	4 673	4 644	4 609
		Totaal	13 963	13 922	13 822	14 018
		Aantal uren (1)	2 144 802	1 912 678	1 498 481	1 880 126
		Trimestriële lonen (2)			103 885	364 128
29.3	- Vervaardiging van machines voor de landbouw en de bosbouw	Aantal arbeiders	2 569	2 656	2 644	2 560
		Aantal bedienden	717	707	712	714
		Totaal	3 286	3 363	3 356	3 275
		Aantal uren (1)	483 317	455 572	358 040	436 398
		Trimestriële lonen (2)			28 476	93 533
29.4	- Vervaardiging van gereedschapswerktuigen	Aantal arbeiders	1 459	1 463	1 450	1 478
		Aantal bedienden	675	678	669	666
		Totaal	2 134	2 141	2 119	2 144
		Aantal uren (1)	322 249	279 486	206 619	274 920
		Trimestriële lonen (2)			14 900	54 337
29.5	- Vervaardiging van overige machines voor specifieke doeleinden	Aantal arbeiders	10 955	10 860	10 876	11 047
		Aantal bedienden	4 640	4 624	4 556	4 616
		Totaal	15 595	15 484	15 432	15 664
		Aantal uren (1)	2 268 390	1 991 745	1 445 629	1 953 650
		Trimestriële lonen (2)			114 957	404 437
29.6	- Vervaardiging van wapens en munitie	Aantal arbeiders	1 087	1 092	1 086	1 089
		Aantal bedienden	681	681	681	658
		Totaal	1 768	1 773	1 767	1 747
		Aantal uren (1)	255 675	216 357	171 230	211 935
		Trimestriële lonen (2)			13 173	53 241
29.7	- Vervaardiging van huishoudapparaten	Aantal arbeiders	1 526	1 529	1 526	1 470
		Aantal bedienden	471	477	474	479
		Totaal	1 997	2 006	2 000	1 949
		Aantal uren (1)	290 534	265 705	200 183	240 316
		Trimestriële lonen (2)			13 113	42 284
30	Vervaardiging van kantoor­machines en computers	Aantal arbeiders	920	915	906	954
		Aantal bedienden	1 826	1 825	1 802	1 843
		Totaal	2 746	2 740	2 708	2 797
		Aantal uren (1)	402 718	361 076	309 051	366 691
		Trimestriële lonen (2)			24 566	92 548
31	Vervaardiging van elektrische machines en apparaten	Aantal arbeiders	18 992	18 883	18 542	19 126
		Aantal bedienden	9 461	9 441	9 348	9 411
		Totaal	28 453	28 324	27 890	28 537
		Aantal uren (1)	4 050 362	3 667 274	2 713 210	3 552 174
		Trimestriële lonen (2)			229 068	788 591

(1) Tot december 1998 uren-arbeiders, vanaf januari 1999 uren gepresteerd door de werknemers (bedienden en arbeiders).

(2) Brutolonen en -weden van de werknemers tewerkgesteld in de industriële afdelingen (in 1 000 EUR).

cijfers) - vervolg

2002								NACE
Januari	Februari	Maart	April	Mei	Juni	Juli	Augustus	Code
2 187	2 186	2 186	2 186	2 171	2 161	2 170	2 162	28.6
871	880	875	874	872	879	879	875	
3 058	3 066	3 061	3 060	3 043	3 040	3 049	3 037	
445 056	413 710	432 381	431 141	392 362	406 820	271 405	330 859	
		18 891			19 617			
6 906	6 919	6 896	6 864	6 837	6 770	6 732	6 780	28.7
2 184	2 188	2 199	2 182	2 178	2 168	2 177	2 184	
9 090	9 107	9 095	9 046	9 015	8 938	8 909	8 964	
1 264 129	1 178 706	1 240 953	1 214 121	1 123 107	1 147 810	777 379	985 168	
		58 290			57 105			
30 961	30 867	30 964	31 022	31 061	31 005	31 074	30 987	29
14 615	14 507	14 528	14 542	14 610	14 596	14 583	14 652	
45 576	45 374	45 492	45 564	45 671	45 601	45 657	45 639	
6 423 421	6 010 443	6 234 207	6 190 414	5 746 535	6 003 932	4 761 407	4 685 727	
		304 135			309 257			
4 356	4 360	4 359	4 367	4 403	4 405	4 402	4 426	29.1
2 945	2 947	2 935	2 950	2 968	2 974	2 977	2 995	
7 301	7 307	7 294	7 317	7 371	7 379	7 379	7 421	
1 021 487	928 710	984 630	975 896	899 719	935 132	828 733	760 224	
		53 446			56 284			
9 116	9 132	9 166	9 139	9 170	9 130	9 148	9 144	29.2
4 658	4 544	4 563	4 552	4 549	4 537	4 529	4 534	
13 774	13 676	13 729	13 691	13 719	13 667	13 677	13 678	
1 981 239	1 850 143	1 966 180	1 929 400	1 793 711	1 856 532	1 605 824	1 500 266	
		90 117			90 823			
2 726	2 746	2 783	2 797	2 798	2 788	2 780	2 659	29.3
715	718	719	724	727	728	725	728	
3 441	3 464	3 502	3 521	3 525	3 516	3 505	3 387	
543 420	501 874	528 710	532 169	490 415	516 130	344 145	312 475	
		21 375			22 430			
1 441	1 418	1 410	1 423	1 403	1 388	1 412	1 412	29.4
661	664	655	649	645	645	652	665	
2 102	2 082	2 065	2 072	2 048	2 033	2 064	2 077	
283 034	276 312	280 858	267 750	251 502	261 425	208 128	198 609	
		13 662			12 763			
10 684	10 583	10 619	10 673	10 663	10 687	10 731	10 740	29.5
4 485	4 478	4 502	4 493	4 548	4 536	4 522	4 552	
15 169	15 061	15 121	15 166	15 211	15 223	15 253	15 292	
2 085 871	1 986 575	1 995 573	2 010 643	1 869 617	1 969 800	1 480 832	1 514 192	
		100 598			99 571			
1 085	1 081	1 083	1 083	1 083	1 078	1 080	1 088	29.6
672	670	677	684	686	684	685	683	
1 757	1 751	1 760	1 767	1 769	1 762	1 765	1 771	
232 835	216 826	226 739	223 417	210 236	218 013	128 016	204 245	
		13 907			16 229			
1 540	1 534	1 532	1 528	1 530	1 518	1 510	1 507	29.7
476	483	474	487	483	488	489	491	
2 016	2 017	2 006	2 015	2 013	2 006	1 999	1 998	
273 485	248 017	249 482	249 338	229 840	245 355	164 904	194 071	
		10 943			11 072			
757	741	724	663	663	641	637	633	30
1 667	1 667	1 659	1 517	1 521	1 506	1 517	1 509	
2 424	2 408	2 383	2 180	2 184	2 147	2 154	2 142	
338 463	321 744	349 383	324 676	295 806	338 058	264 653	252 493	
		20 029			20 831			
18 685	18 347	18 459	18 385	18 378	18 027	18 169	18 020	31
9 359	9 234	9 295	9 248	9 280	9 175	9 319	9 279	
28 044	27 581	27 754	27 633	27 658	27 202	27 488	27 299	
3 777 958	3 544 986	3 726 046	3 590 146	3 303 488	3 460 701	2 688 204	2 671 345	
		187 343			191 845			

PRODCOM - Tewerkstelling, uren en lonen

Tewerkstelling, uren en lonen volgens de hoofdactiviteit van de vestiging (voorlopige)

NACE Code	Activiteit		2001			2001
			Oktober	November	December	
31.1	- Vervaardiging van elektromotoren en van elektrische generatoren en transformatoren	Aantal arbeiders	2 145	2 127	2 120	2 206
		Aantal bedienden	1 933	1 932	1 929	1 917
		Totaal	4 078	4 059	4 049	4 123
		Aantal uren (1)	608 428	521 739	401 069	516 706
		Trimestriële lonen (2)			35 990	127 828
31.2	- Vervaardiging van schakel- en verdeelinrichtingen	Aantal arbeiders	5 462	5 419	5 401	5 497
		Aantal bedienden	2 608	2 590	2 575	2 538
		Totaal	8 070	8 009	7 976	8 036
		Aantal uren (1)	1 107 374	999 158	769 056	1 007 100
		Trimestriële lonen (2)			61 363	212 834
31.3	- Vervaardiging van geïsoleerde kabels en draad	Aantal arbeiders	1 697	1 713	1 650	1 705
		Aantal bedienden	578	573	573	573
		Totaal	2 275	2 286	2 223	2 279
		Aantal uren (1)	294 159	286 967	239 966	274 700
		Trimestriële lonen (2)			17 231	62 039
31.4	- Vervaardiging van accumulatoren en elektrische batterijen	Aantal arbeiders	1 228	1 221	1 163	1 280
		Aantal bedienden	330	328	320	345
		Totaal	1 558	1 549	1 483	1 625
		Aantal uren (1)	216 286	189 678	124 601	183 231
		Trimestriële lonen (2)			11 916	45 126
31.5	- Vervaardiging van elektrische lampen en verlichtingsapparaten	Aantal arbeiders	4 066	4 036	4 005	4 061
		Aantal bedienden	1 442	1 443	1 450	1 451
		Totaal	5 508	5 479	5 455	5 512
		Aantal uren (1)	802 763	776 043	538 231	692 192
		Trimestriële lonen (2)			41 630	144 864
31.6	- Vervaardiging van elektrische benodigdheden	Aantal arbeiders	4 394	4 367	4 203	4 374
		Aantal bedienden	2 570	2 575	2 501	2 585
		Totaal	6 964	6 942	6 704	6 960
		Aantal uren (1)	1 021 352	893 689	640 287	878 242
		Trimestriële lonen (2)			60 938	195 901
32	Vervaardiging van audio-, video- en telecommunicatieapparatuur	Aantal arbeiders	6 098	6 036	5 857	6 495
		Aantal bedienden	8 160	8 001	7 848	8 097
		Totaal	14 258	14 037	13 705	14 592
		Aantal uren (1)	2 060 262	1 777 776	1 648 851	1 865 760
		Trimestriële lonen (2)			146 259	503 405
32.1	- Vervaardiging van elektronische onderdelen	Aantal arbeiders	2 610	2 581	2 533	2 718
		Aantal bedienden	1 528	1 368	1 343	1 528
		Totaal	4 138	3 949	3 876	4 246
		Aantal uren (1)	550 337	470 720	382 167	527 108
		Trimestriële lonen (2)			35 990	130 070
32.2	- Vervaardiging van zend- en transmissieapparatuur	Aantal arbeiders	1 388	1 381	1 359	1 589
		Aantal bedienden	4 489	4 490	4 377	4 454
		Totaal	5 877	5 871	5 736	6 044
		Aantal uren (1)	913 987	784 714	790 826	802 421
		Trimestriële lonen (2)			74 315	245 305
32.3	- Vervaardiging van audio- en videoapparatuur	Aantal arbeiders	2 100	2 074	1 965	2 187
		Aantal bedienden	2 143	2 143	2 128	2 113
		Totaal	4 243	4 217	4 093	4 301
		Aantal uren (1)	595 938	522 342	475 858	536 229
		Trimestriële lonen (2)			35 955	128 030
32.A	- Vervaardiging van audio-, video- en telecommunicatieapparatuur (32.A = 32.2 + 32.3)	Aantal arbeiders	3 488	3 455	3 324	3 777
		Aantal bedienden	6 632	6 633	6 505	6 568
		Totaal	10 120	10 088	9 829	10 346
		Aantal uren (1)	1 509 925	1 307 056	1 266 684	1 338 651
		Trimestriële lonen (2)			110 270	373 334
33	Vervaardiging van medische apparatuur, van precisie- en optische instrumenten en van uurwerken	Aantal arbeiders	3 688	3 658	3 783	3 762
		Aantal bedienden	3 385	3 320	3 356	3 425
		Totaal	7 073	6 978	7 139	7 187
		Aantal uren (1)	1 057 613	939 518	761 910	937 659
		Trimestriële lonen (2)			52 498	188 599

(1) Tot december 1998 uren-arbeiders, vanaf januari 1999 uren gepresteerd door de werknemers (bedienden en arbeiders).

(2) Brutolonen en -weden van de werknemers tewerkgesteld in de industriële afdelingen (in 1 000 EUR).

cijfers) - vervolg

2002								NACE
Januari	Februari	Maart	April	Mei	Juni	Juli	Augustus	Code
2 091	2 089	2 084	2 068	2 069	2 057	2 036	2 016	31.1
1 935	1 932	1 928	1 936	1 928	1 930	1 940	1 943	
4 026	4 021	4 012	4 004	3 997	3 987	3 976	3 959	
540 407	511 000	540 145	530 888	491 641	517 375	333 876	464 614	
		30 633			32 273			
5 309	5 262	5 221	5 221	5 147	5 112	5 098	5 064	31.2
2 464	2 456	2 457	2 454	2 456	2 449	2 459	2 445	
7 773	7 718	7 678	7 675	7 603	7 561	7 557	7 509	
952 149	969 395	967 634	983 747	874 503	931 474	837 477	768 422	
		50 705			50 406			
1 605	1 602	1 602	1 591	1 569	1 559	1 546	1 536	31.3
569	566	566	565	567	565	567	566	
2 174	2 168	2 168	2 156	2 136	2 124	2 113	2 102	
281 204	273 579	298 381	274 960	265 263	274 541	203 478	197 195	
		14 264			16 668			
1 156	1 154	1 144	1 135	1 129	1 127	1 124	1 120	31.4
320	316	312	313	312	309	305	306	
1 476	1 470	1 456	1 448	1 441	1 436	1 429	1 426	
194 367	170 387	170 639	172 010	156 684	165 788	122 917	125 816	
		10 741			11 064			
4 001	3 929	3 951	3 938	3 925	3 903	3 901	3 906	31.5
1 461	1 462	1 458	1 436	1 430	1 432	1 417	1 422	
5 462	5 391	5 409	5 374	5 355	5 335	5 318	5 328	
833 597	739 153	801 191	710 738	658 305	710 536	422 460	459 112	
		34 832			33 778			
4 523	4 311	4 457	4 432	4 539	4 269	4 464	4 378	31.6
2 610	2 502	2 574	2 544	2 587	2 490	2 631	2 597	
7 133	6 813	7 031	6 976	7 126	6 759	7 095	6 975	
976 234	881 472	948 056	917 803	857 092	860 987	767 996	656 186	
		46 168			47 655			
5 739	5 648	5 598	5 532	5 488	5 448	5 409	5 441	32
7 982	7 832	7 777	7 776	7 779	7 749	7 528	7 521	
13 721	13 480	13 375	13 308	13 267	13 197	12 937	12 962	
1 927 091	1 829 750	1 946 032	1 836 384	1 664 156	1 845 866	1 150 026	1 446 995	
		117 723			121 050			
2 507	2 473	2 442	2 423	2 407	2 421	2 404	2 410	32.1
1 358	1 330	1 323	1 343	1 346	1 342	1 167	1 158	
3 865	3 803	3 765	3 766	3 753	3 763	3 571	3 568	
509 655	497 119	524 614	494 221	462 216	487 056	389 488	354 694	
		28 571			27 553			
1 327	1 284	1 280	1 257	1 229	1 210	1 180	1 223	32.2
4 405	4 298	4 278	4 238	4 238	4 226	4 201	4 232	
5 732	5 582	5 558	5 495	5 467	5 436	5 381	5 455	
883 519	790 807	811 103	825 130	724 527	754 539	377 622	729 605	
		56 677			60 318			
1 905	1 891	1 876	1 852	1 852	1 817	1 825	1 808	32.3
2 219	2 204	2 176	2 195	2 195	2 181	2 160	2 131	
4 124	4 095	4 052	4 047	4 047	3 998	3 985	3 939	
533 917	541 824	610 315	517 033	477 413	604 271	382 916	362 696	
		32 475			33 179			
3 232	3 175	3 156	3 109	3 081	3 027	3 005	3 031	32.A
6 624	6 502	6 454	6 433	6 433	6 407	6 361	6 363	
9 856	9 677	9 610	9 542	9 514	9 434	9 366	9 394	
1 417 436	1 332 631	1 421 418	1 342 163	1 201 940	1 358 810	760 538	1 092 301	
		89 152			93 497			
3 633	3 840	3 715	3 711	3 608	3 790	3 610	3 792	33
3 379	3 511	3 475	3 493	3 459	3 532	3 467	3 577	
7 012	7 351	7 190	7 204	7 067	7 322	7 077	7 369	
985 985	972 248	997 865	1 007 145	903 004	973 886	760 759	786 068	
		47 890			49 513			

PRODCOM - Tewerkstelling, uren en lonen

Tewerkstelling, uren en lonen volgens de hoofdactiviteit van de vestiging (voorlopige)

NACE Code	Activiteit		2001			2001
			Oktober	November	December	
33.1	- Vervaardiging van medische apparatuur en instrumenten en van orthopedische artikelen	Aantal arbeiders	1 250	1 242	1 244	1 253
		Aantal bedienden	703	698	697	683
		Totaal	1 953	1 940	1 941	1 936
		Aantal uren (1)	285 960	258 242	199 634	246 315
		Trimestriële lonen (2)			12 945	42 796
33.2	- Vervaardiging van wetenschappelijke en technische instrumenten	Aantal arbeiders	2 050	2 026	2 155	2 102
		Aantal bedienden	2 030	1 989	2 034	2 053
		Totaal	4 080	4 015	4 189	4 155
		Aantal uren (1)	618 154	540 262	451 797	547 120
		Trimestriële lonen (2)			32 030	117 081
33.3	- Vervaardiging van controleapparatuur van industriële processen	Aantal arbeiders	113	110	110	108
		Aantal bedienden	432	418	410	458
		Totaal	545	528	520	567
		Aantal uren (1)	80 124	76 879	58 949	78 307
		Trimestriële lonen (2)			4 244	16 457
33.4	- Vervaardiging van optische instrumenten en van foto- en filmapparatuur	Aantal arbeiders	181	186	180	210
		Aantal bedienden	200	196	195	208
		Totaal	381	382	375	419
		Aantal uren (1)	56 721	50 412	40 806	53 180
		Trimestriële lonen (2)			2 676	10 172
33.5	- Vervaardiging van uurwerken	Aantal arbeiders	94	94	94	87
		Aantal bedienden	20	19	20	20
		Totaal	114	113	114	107
		Aantal uren (1)	16 654	13 723	10 724	12 736
		Trimestriële lonen (2)			603	2 093
34	Vervaardiging en assemblage van auto's, aanhangwagens en opleggers	Aantal arbeiders	41 968	41 796	41 207	43 182
		Aantal bedienden	6 266	6 256	6 252	6 251
		Totaal	48 234	48 052	47 459	49 434
		Aantal uren (1)	6 678 875	6 081 995	4 776 797	6 112 796
		Trimestriële lonen (2)			392 738	1 339 825
34.1	- Vervaardiging en assemblage van auto's	Aantal arbeiders	29 300	29 193	28 684	30 430
		Aantal bedienden	3 424	3 411	3 404	3 442
		Totaal	32 724	32 604	32 088	33 873
		Aantal uren (1)	4 430 091	4 091 498	3 173 938	4 137 667
		Trimestriële lonen (2)			275 619	945 227
34.2	- Vervaardiging van carrosserieën, aanhangwagens en caravans	Aantal arbeiders	5 263	5 244	5 205	5 315
		Aantal bedienden	1 021	1 020	1 024	1 017
		Totaal	6 284	6 264	6 229	6 332
		Aantal uren (1)	882 499	779 281	598 774	780 515
		Trimestriële lonen (2)			47 439	153 133
34.3	- Vervaardiging van onderdelen en accessoires voor auto's	Aantal arbeiders	7 405	7 359	7 318	7 437
		Aantal bedienden	1 821	1 825	1 824	1 792
		Totaal	9 226	9 184	9 142	9 229
		Aantal uren (1)	1 366 285	1 211 216	1 004 085	1 194 614
		Trimestriële lonen (2)			69 679	241 464
35	Vervaardiging van overige transportmiddelen	Aantal arbeiders	5 442	5 401	5 336	5 393
		Aantal bedienden	4 729	4 762	4 692	4 655
		Totaal	10 171	10 163	10 028	10 048
		Aantal uren (1)	1 299 616	1 167 944	860 057	1 168 531
		Trimestriële lonen (2)			77 543	279 638
35.3	- Vervaardiging van lucht- en ruimtevaartuigen	Aantal arbeiders	3 029	3 025	2 986	3 038
		Aantal bedienden	4 009	4 033	3 967	3 950
		Totaal	7 038	7 058	6 953	6 988
		Aantal uren (1)	868 430	770 651	568 457	786 413
		Trimestriële lonen (2)			56 185	208 726
35.4	- Vervaardiging van motorrijwielen en rijwielen	Aantal arbeiders	482	482	478	467
		Aantal bedienden	120	123	123	117
		Totaal	602	605	601	584
		Aantal uren (1)	69 671	69 108	52 061	69 279
		Trimestriële lonen (2)			3 365	11 762

(1) Tot december 1998 uren-arbeiders, vanaf januari 1999 uren gepresteerd door de werknemers (bedienden en arbeiders).

(2) Brutolonen en -weden van de werknemers tewerkgesteld in de industriële afdelingen (in 1 000 EUR).

cijfers) - vervolg

2002								NACE
Januari	Februari	Maart	April	Mei	Juni	Juli	Augustus	Code
1 270	1 265	1 277	1 244	1 290	1 280	1 276	1 295	33.1
724	732	739	729	754	757	757	764	
1 994	1 997	2 016	1 973	2 044	2 037	2 033	2 059	
278 229	258 813	276 474	277 674	265 247	267 590	210 955	213 779	
		11 147			12 136			
1 974	2 197	2 061	2 089	1 961	2 154	1 972	2 137	33.2
2 024	2 147	2 105	2 132	2 079	2 173	2 102	2 195	
3 998	4 344	4 166	4 221	4 040	4 327	4 074	4 332	
558 563	577 063	581 067	589 778	508 432	578 058	438 568	468 937	
		30 303			30 816			
116	107	108	104	96	97	99	100	33.3
411	411	404	402	400	375	381	385	
527	518	512	506	496	472	480	485	
79 165	72 390	73 008	72 076	66 109	64 940	62 969	53 544	
		3 617			3 561			
180	184	182	189	183	181	185	181	33.4
199	200	206	209	205	206	206	212	
379	384	388	398	388	387	391	393	
55 022	50 303	53 140	54 038	51 355	50 229	40 177	38 482	
		2 311			2 456			
93	87	87	85	78	78	78	79	33.5
21	21	21	21	21	21	21	21	
114	108	108	106	99	99	99	100	
15 006	13 679	14 176	13 579	11 861	13 069	8 090	11 326	
		513			545			
41 037	40 855	40 723	40 674	40 684	40 529	40 663	40 603	34
6 286	6 317	6 323	6 311	6 313	6 313	6 305	6 299	
47 323	47 172	47 046	46 985	46 997	46 842	46 968	46 902	
6 159 056	5 895 927	6 234 048	6 009 627	5 693 050	5 917 387	4 386 441	4 351 095	
		304 050			320 523			
28 642	28 500	28 406	28 385	28 358	28 224	28 296	28 162	34.1
3 434	3 445	3 457	3 452	3 447	3 445	3 446	3 437	
32 076	31 945	31 863	31 837	31 805	31 669	31 742	31 599	
4 083 705	3 945 242	4 171 189	3 941 967	3 843 840	4 000 866	2 875 089	2 817 571	
		208 479			223 424			
5 045	4 992	4 999	4 965	4 960	4 965	4 972	5 033	34.2
1 012	1 020	1 015	1 008	1 007	1 007	995	992	
6 057	6 012	6 014	5 973	5 967	5 972	5 967	6 025	
824 362	750 523	790 595	805 104	716 143	750 612	532 738	615 507	
		34 487			35 904			
7 350	7 363	7 318	7 324	7 366	7 340	7 395	7 408	34.3
1 840	1 852	1 851	1 851	1 859	1 861	1 864	1 870	
9 190	9 215	9 169	9 175	9 225	9 201	9 259	9 278	
1 250 989	1 200 162	1 272 264	1 262 556	1 133 067	1 165 909	978 614	918 017	
		61 084			61 195			
5 280	5 210	5 183	5 126	5 041	4 989	4 961	4 927	35
4 667	4 541	4 476	4 482	4 502	4 467	4 429	4 456	
9 947	9 751	9 659	9 608	9 543	9 456	9 390	9 383	
1 259 899	1 105 535	1 221 566	1 179 789	1 126 536	1 087 557	937 535	965 066	
		68 882			76 468			
								35.3
480	472	470	463	398	400	398	394	35.4
121	123	120	127	111	115	113	112	
601	595	590	590	509	515	511	506	
76 444	75 167	79 297	80 797	63 519	65 893	54 873	52 661	
		2 944			2 750			

PRODCOM - Tewerkstelling, uren en lonen

Tewerkstelling, uren en lonen volgens de hoofdactiviteit van de vestiging (voorlopige)

NACE Code	Activiteit		2001			2001
			Oktober	November	December	
35.B	- Verv. van overige transportmiddelen n.e.g., m.i.v. scheepsbouw en rollend materieel (35.B = 35.1 + 35.2 + 35.5)	Aantal arbeiders	1 931	1 894	1 872	1 887
		Aantal bedienden	600	606	602	588
		Totaal	2 531	2 500	2 474	2 475
		Aantal uren (1)	361 515	328 185	239 539	312 838
		Trimestriële lonen (2)			17 993	59 150
35.D	- Vervaardiging van overige transportmiddelen, n.e.g. (35D= 35.1 + 35.2 + 35.3 + 35.5)	Aantal arbeiders				
		Aantal bedienden				
		Totaal				
		Aantal uren (1)				
		Trimestriële lonen (2)				
36	Vervaardiging van meubels; overige industrie	Aantal arbeiders	17 743	17 718	17 587	17 852
		Aantal bedienden	3 600	3 554	3 568	3 591
		Totaal	21 343	21 272	21 155	21 443
		Aantal uren (1)	2 995 275	2 675 622	2 063 767	2 577 094
		Trimestriële lonen (2)			112 378	406 605
36.1	- Vervaardiging van meubels	Aantal arbeiders	14 597	14 600	14 514	14 658
		Aantal bedienden	2 743	2 710	2 731	2 744
		Totaal	17 340	17 310	17 245	17 403
		Aantal uren (1)	2 510 316	2 225 573	1 699 257	2 142 737
		Trimestriële lonen (2)			92 685	336 021
36.2	- Bewerking van edelstenen en vervaardiging van juwelen	Aantal arbeiders	1 682	1 667	1 649	1 740
		Aantal bedienden	397	388	388	393
		Totaal	2 079	2 055	2 037	2 134
		Aantal uren (1)	235 452	231 177	175 082	216 942
		Trimestriële lonen (2)			8 613	31 680
36.3	- Vervaardiging van muziekinstrumenten	Aantal arbeiders	##	##	##	##
		Aantal bedienden	##	##	##	##
		Totaal	32	32	32	32
		Aantal uren (1)	4 969	4 328	2 692	3 944
		Trimestriële lonen (2)			126	488
36.4	- Vervaardiging van sportartikelen	Aantal arbeiders	107	106	106	104
		Aantal bedienden	24	23	23	24
		Totaal	131	129	129	128
		Aantal uren (1)	18 602	15 724	10 679	15 545
		Trimestriële lonen (2)			590	2 192
36.5	- Vervaardiging van spellen en speelgoed	Aantal arbeiders	495	492	487	496
		Aantal bedienden	179	179	181	178
		Totaal	674	671	668	675
		Aantal uren (1)	81 452	71 588	72 000	71 338
		Trimestriële lonen (2)			5 131	16 254
36.6	- Overige industrie	Aantal arbeiders	##	##	##	##
		Aantal bedienden	##	##	##	##
		Totaal	1 087	1 075	1 044	1 069
		Aantal uren (1)	144 484	127 232	104 057	126 586
		Trimestriële lonen (2)			5 233	19 970
36.A	- Overige industrie, m.i.v. de vervaardiging van muziekinstrumenten (36.A = 36.3 + 36.6)	Aantal arbeiders	862	853	831	851
		Aantal bedienden	257	254	245	249
		Totaal	1 119	1 107	1 076	1 101
		Aantal uren (1)	149 453	131 560	106 749	130 530
		Trimestriële lonen (2)			5 359	20 458
Totaal		Aantal arbeiders	377 070	375 436	371 977	379 776
		Aantal bedienden	168 206	168 009	167 483	167 841
		Totaal	545 276	543 445	539 460	547 618
		Aantal uren (1)	77 794 163	69 847 389	56 020 936	68 690 678
		Trimestriële lonen (2)			4 231 954	14 728 359

(1) Tot december 1998 uren-arbeiders, vanaf januari 1999 uren gepresteerd door de werknemers (bedienden en arbeiders).

(2) Brutolonen en -weden van de werknemers tewerkgesteld in de industriële afdelingen (in 1 000 EUR).

cijfers) - vervolg en einde

2002								NACE
Januari	Februari	Maart	April	Mei	Juni	Juli	Augustus	Code
								35.B
4 800	4 738	4 713	4 663	4 643	4 589	4 563	4 533	35.D
4 546	4 418	4 356	4 355	4 391	4 352	4 316	4 344	
9 346	9 156	9 069	9 018	9 034	8 941	8 879	8 877	
1 183 455	1 030 368	1 142 269	1 098 992	1 063 017	1 021 664	882 662	912 405	
		65 939			73 718			
17 529	17 440	17 372	17 297	17 268	16 701	16 669	16 637	36
3 591	3 596	3 586	3 589	3 589	3 506	3 532	3 548	
21 120	21 036	20 958	20 886	20 857	20 207	20 201	20 185	
2 747 921	2 605 765	2 732 567	2 604 902	2 472 528	2 532 887	1 775 994	1 878 021	
		101 024			100 922			
14 488	14 426	14 352	14 308	14 279	13 934	13 923	13 896	36.1
2 753	2 760	2 751	2 749	2 749	2 710	2 739	2 742	
17 241	17 186	17 103	17 057	17 028	16 644	16 662	16 638	
2 300 057	2 177 944	2 277 868	2 188 712	2 048 882	2 116 619	1 417 609	1 601 176	
		83 446			84 512			
1 608	1 590	1 591	1 570	1 568	1 357	1 353	1 350	36.2
391	387	388	389	391	353	355	364	
1 999	1 977	1 979	1 959	1 959	1 710	1 708	1 714	
211 708	211 834	233 812	193 301	226 498	198 049	183 858	107 184	
		8 088			6 945			
##	##	##	##	##	##	##	##	36.3
##	##	##	##	##	##	##	##	
32	31	32	32	32	32	31	31	
4 669	4 229	4 213	4 175	4 004	4 136	3 162	2 742	
		140			140			
106	103	101	98	97	98	89	92	36.4
24	25	25	25	25	26	26	26	
130	128	126	123	122	124	115	118	
16 838	13 994	15 794	15 981	14 473	15 312	11 494	12 356	
		540			588			
490	492	489	487	488	482	484	481	36.5
181	182	182	183	182	180	177	180	
671	674	671	670	670	662	661	661	
73 706	68 325	68 074	71 273	52 957	72 840	58 887	55 848	
		3 697			3 448			
##	##	##	##	##	##	##	##	36.6
##	##	##	##	##	##	##	##	
1 047	1 040	1 047	1 045	1 046	1 035	1 024	1 023	
140 943	129 439	132 806	131 460	125 714	125 931	100 984	98 715	
		5 112			5 288			
837	829	839	834	836	830	820	818	36.A
242	242	240	243	242	237	235	236	
1 079	1 071	1 079	1 077	1 078	1 067	1 055	1 054	
145 612	133 668	137 019	135 635	129 718	130 067	104 146	101 457	
		5 252			5 428			
368 424	367 389	366 513	365 164	364 034	362 589	362 360	362 088	
166 757	166 183	166 061	165 956	165 885	165 572	165 293	165 543	
535 181	533 572	532 574	531 120	529 919	528 161	527 653	527 631	
72 541 636	67 915 251	71 594 059	69 755 309	65 665 585	67 586 760	53 897 469	55 303 111	
		3 565 321			3 694 776			

PRODCOM - Bestellingen

Waarde van de bestellingen voor bepaalde bedrijfstakken volgens

NACE code	Activiteit	Bestelling	2001			2001
			Oktober	November	December	
18	Vervaardiging van kleding en bontnijverheid	Totaal	43 051	34 260	28 638	531 337
		Waarvan voor het buitenland	20 550	16 138	11 561	252 557
1E	Vervaardiging van textiel (1E= 17 behalve textielveredeling)	Totaal	496 938	423 182	343 722	5 093 117
		Waarvan voor het buitenland	389 529	331 801	273 892	4 023 625
21	Papier- en kartonnijverheid	Totaal	360 885	312 204	272 325	3 872 178
		Waarvan voor het buitenland	239 653	204 615	180 388	2 548 351
24	Chemische nijverheid	Totaal	2 184 689	2 006 196	1 764 467	25 712 505
		Waarvan voor het buitenland	1 695 177	1 566 183	1 373 539	19 876 547
29	Vervaardiging van machines, apparaten en werktuigen	Totaal	562 461	542 029	538 140	7 104 922
		Waarvan voor het buitenland	383 611	382 143	339 800	5 080 898
2C	Metallurgie (2C= 27 m.u.v. EGK)	Totaal	454 985	387 050	308 571	5 090 820
		Waarvan voor het buitenland	360 855	308 489	251 135	4 077 006
2D	Vervaardiging van producten van metaal (2D=28 m.u.v. oppervlaktebehandeling en en bekleding van metaal)	Totaal	530 831	474 976	430 987	5 828 285
		Waarvan voor het buitenland	225 700	198 165	182 293	2 494 991
30	Vervaardiging van kantoomachines en computers	Totaal	40 995	45 185	65 377	524 847
		Waarvan voor het buitenland	31 250	35 320	52 551	405 181
31	Vervaardiging van elektrische machines en apparaten	Totaal	358 091	343 039	317 656	4 103 442
		Waarvan voor het buitenland	222 396	222 757	190 780	2 526 798
32	Vervaardiging van audio-, video- en telecommunicatieapparatuur	Totaal	248 266	258 726	224 307	3 716 808
		Waarvan voor het buitenland	201 980	201 116	172 322	3 082 769
33	Vervaardiging van medische apparatuur, van precisie- en optische instrumenten en van uurwerken	Totaal	96 086	70 411	72 816	870 439
		Waarvan voor het buitenland	66 012	36 961	29 665	463 747
34	Vervaardiging en assemblage van auto's, aanhangwagens en opleggers	Totaal	1 439 369	1 466 709	1 225 785	16 851 655
		Waarvan voor het buitenland	1 269 158	1 275 177	1 064 337	14 834 545
35	Vervaardiging van overige transportmiddelen	Totaal	115 428	53 713	142 708	1 421 338
		Waarvan voor het buitenland	71 026	26 492	117 329	988 280

de hoofdactiviteit van de vestiging (voorlopige cijfers in 1 000 €)

2002								NACE code
Januari	Februari	Maart	April	Mei	Juni	Juli	Augustus	
46 914	59 916	60 959	36 288	33 193	33 748	42 666	56 414	18
18 572	25 674	31 430	18 136	16 696	17 735	21 593	25 905	
427 015	418 757	420 700	418 019	411 159	396 585	376 543	324 257	1E
331 580	328 538	323 957	326 164	323 515	315 359	308 664	256 477	
341 575	317 882	343 293	338 925	320 262	331 155	308 964	290 797	21
224 142	213 272	231 039	225 435	210 400	219 771	207 421	192 983	
2 134 316	2 110 758	2 351 266	2 291 460	2 282 348	2 217 392	2 258 891	1 966 058	24
1 695 446	1 671 166	1 835 731	1 764 105	1 702 755	1 681 180	1 699 191	1 455 367	
551 942	544 362	776 332	584 670	540 761	573 849	492 395	427 238	29
391 790	390 270	588 494	416 615	384 950	374 712	351 567	281 933	
442 361	417 423	425 781	412 528	423 407	404 942	357 063	320 913	2C
351 341	340 221	342 795	325 715	331 561	321 441	289 858	256 063	
406 638	455 215	493 085	476 342	465 428	488 439	370 686	439 224	2D
194 391	202 633	224 401	225 263	214 088	202 927	174 234	212 445	
33 089	28 094	43 098	50 727	40 932	45 777	23 406	33 006	30
26 694	22 431	35 109	41 477	34 094	36 741	17 561	26 669	
376 522	357 293	387 657	345 886	338 721	341 651	388 044	323 219	31
244 269	230 924	236 096	198 354	208 326	218 818	289 127	194 027	
208 988	172 849	231 778	174 923	187 727	203 094	176 022	174 281	32
147 444	136 113	195 290	145 646	163 343	175 063	159 254	149 612	
67 035	71 896	76 738	68 392	67 886	67 471	71 191	63 768	33
35 021	44 246	45 701	41 371	41 446	38 787	38 199	41 978	
1 290 961	1 365 355	1 506 369	1 502 158	1 460 301	1 492 224	994 525	1 022 641	34
1 150 453	1 151 660	1 295 022	1 320 322	1 305 178	1 323 387	874 600	895 167	
117 565	231 426	82 342	101 481	87 647	71 908	85 112	68 433	35
88 013	202 766	33 204	65 955	62 432	47 118	59 431	44 871	

Inleiding

1 januari 1994 betekent een keerpunt in de opstelling van maandstatistieken van de industriële productie. Tot 1993 bestond voor de meeste sectoren een specifieke maandstatistiek. De gebruikte goederennomenclatuur was een empirisch ontworpen productenlijst per bedrijfstak.

Sinds het tot stand komen van de interne markt op 1 januari '93 is de behoefte aan internationaal vergelijkbare resultaten toegenomen. Men wil de gegevens over productie kunnen koppelen aan die over de buitenlandse handel. Dit leidde tot de PRODCOM-enquête.

De meeste industriële ondernemingen met 10 of meer personeelsleden of met een jaaromzet van 2 478 935,25 EUR, en sommige andere ondernemingen met een industriële nevenactiviteit waar tenminste 20 personen werken, zijn onderworpen aan Prodcom.

Om uiteenlopende redenen worden de statistieken van enkele sectoren (energie, recuperatie, waterdistributie, slachthuizen, zuivel, ijzer en staal) nog ingezameld volgens het oude systeem.

De nieuwe nomenclatuur voor de productiestatistieken, de Prodcom-lijst, bevat ongeveer 5.700 industriële producten, hoofdzakelijk goederen, maar ook een aantal industriële diensten. Elke rubriek van de Prodcom-lijst wordt aangeduid door een code van acht cijfers. De eerste zes cijfers komen overeen met de statistische classificatie van producten, gekoppeld aan de economische activiteiten (CPA). Bovendien bestaan de rubrieken van de Prodcom-lijst uit artikelen of groepen artikelen van de gecombineerde nomenclatuur.

Er wordt geënquêteerd op het niveau van de lokale eenheid. Indien in één lokale eenheid meerdere activiteiten worden uitgeoefend, vult men één aangifte in per activiteit, t.t.z. per afdeling (2 cijfers) van de NACE-rev. 1. Naast gegevens betreffende de waarde van de productie volgens de hoofdactiviteit, zijn er ook gegevens betreffende tewerkstelling en arbeidsvolume (Prodcom publikatie «Productiewaarde en tewerkstelling volgens de hoofdactiviteit»).

Opmerking : Bepaalde producten komen in de publikatie niet voor op het niveau van acht cijfers van de Prodcom lijst. Dit is te wijten aan de vertrouwelijkheid van sommige gegevens. De waarde van de productie van deze “vertrouwelijke” producten is opgenomen in een minder gedetailleerde code.

De resultaten zijn nog voorlopig, omdat er nog steeds een kleine non-respons is.

PRODCOM - Leveringen per product

Leveringen (1) in waarde en in hoeveelheid volgens de CPA en de Prodcop-lijst (voorlopige cijfers)

Code (2)	Omschrijving	Eenheid	2002			
			April	Mei	Juni	Juli
14	ANDERE DELFSTOFFEN	x 1 000 EUR	70 629	68 345	70 493	49 646
		kg	6 262 423 535	5 953 047 422	6 433 618 943	4 634 403 771
	WAARVAN:					
141	- STEEN VOOR DE BOUW	x 1 000 EUR	16 257	15 576	15 469	12 336
		kg	1 046 795 589	926 126 446	924 942 635	796 417 313
	WAARVAN:					
14111150	-- Kalksteen voor het bouwbedrijf, albast	x 1 000 EUR	4 625	4 855	5 288	1 117
		kg	210 014 289	171 623 888	199 042 365	9 755 370
14111253	-- Zandsteen, onbewerkt of enkel kantrecht behouwen	x 1 000 EUR	42	32	41	34
		kg	448 200	317 200	388 650	449 825
1412	-- Kalksteen, gips en krijt	x 1 000 EUR	11 395	10 539	9 907	10 977
		kg	835 159 880	753 272 658	724 135 390	784 910 188
	waarvan:					
141220	--- Krijt en dolomiet	x 1 000 EUR	8 263	7 694	7 147	8 191
		kg	330 374 430	298 675 710	311 838 070	353 968 450
142	- ZAND EN KLEI	x 1 000 EUR	41 718	41 882	46 062	28 914
		kg	5 081 124 698	4 906 482 646	5 407 821 707	3 738 755 057
	WAARVAN:					
142112	-- Korrels, scherven, splinters en poeder van steen; keien, grint, steenslag	x 1 000 EUR	28 112	27 695	30 945	17 949
		kg	3 941 362 464	3 742 121 021	4 201 663 039	2 893 797 897
	waarvan:					
14211230	--- Steenslag voor de vervaardiging van beton, voor de wegenbouw en voor ander gebruik in de bouw	x 1 000 EUR	22 986	22 876	25 424	15 430
		kg	3 224 421 914	3 127 938 771	3 386 599 439	2 530 360 497
142113	-- Macadam; teermacadam	x 1 000 EUR	3 808	4 002	5 202	2 477
		kg	121 862 150	121 915 950	164 276 950	75 042 890
14301	- MINERALEN VOOR DE CHEMISCHE EN KUNSTMESTINDUSTRIE	x 1 000 EUR	9 053	7 374	5 434	4 636
		kg	81 752 619	62 739 114	40 539 454	35 791 618
15	VOEDINGSMIDDELEN EN DRANKEN (4)	x 1 000 EUR	1 489 443	1 505 311	1 445 861	1 485 951
		-				
151	- VLEES EN VLEESPRODUKTEN (5)	x 1 000 EUR	278 753	283 258	261 393	276 238
		-				
1511	-- Vers en geconserveerd vlees (behalve van gevogelte) (5)	x 1 000 EUR	96 309	98 144	90 067	93 512
		-				
15111	--- Vlees en eetbare slachtafvallen van runderen, varkens, schapen, geiten, paarden en ezels (5) waarvan:	x 1 000 EUR	91 690	93 396	85 832	89 378
		kg	43 995 839	45 143 689	42 027 065	43 602 850
151111	---- Vlees van runderen, vers of gekoeld (5)	x 1 000 EUR	20 861	21 201	19 450	21 044
		kg	4 455 442	4 335 071	4 043 765	4 348 856
15111140	----- Vers of gekoeld rundvlees (hele dieren, halve dieren, voorvoeten en achtervoeten) (5)	x 1 000 EUR	1 225	1 125	994	1 263
		kg	322 653	287 654	252 651	298 012
15111190	----- Rundvlees, ander, vers of gekoeld (5)	x 1 000 EUR	19 636	20 076	18 455	19 780
		kg	4 132 789	4 047 417	3 791 114	4 050 844
151113	---- Vlees van varkens, vers of gekoeld (5)	x 1 000 EUR	53 870	54 761	51 630	54 926
		kg	28 205 006	28 430 834	27 797 781	29 498 134
15111330	----- Verse of gekoelde varkens, hele en halve dieren (5)	x 1 000 EUR	5 516	4 803	5 280	6 165
		kg	3 172 525	2 738 845	3 113 340	3 767 619
15111350	----- Verse of gekoelde varkenshammen, -schouders en delen daarvan (5)	x 1 000 EUR	7 179	7 112	5 816	6 760
		kg	3 384 169	3 378 778	3 032 869	3 478 979
15111390	----- Vers of gekoeld varkensvlees, n.e.g. (5)	x 1 000 EUR	41 176	42 847	40 534	42 001
		kg	21 648 312	22 313 211	21 651 572	22 251 536

(1) Leveringen m.i.v. aan het buitenland geleverd maakloonwerk.

(2) Statistische classering van producten gekoppeld aan activiteiten - CPA (2-6 cijfers); Prodcop-lijst (8 cijfers).

(4) M.u.v. slachterijen en melkerijen.

(5) M.u.v. slachterijen.

**Leveringen (1) in waarde en in hoeveelheid volgens de CPA en de Prodcom-lijst
(voorlopige cijfers) - vervolg**

Code (2)	Omschrijving	Eenheid	2002			
			April	Mei	Juni	Juli
151114	---- Vlees van varkens, bevroren (5)	x 1 000 EUR kg	11 776 7 491 806	12 042 8 281 818	10 526 6 861 683	9 143 6 378 455
15111600	---- Bevroren lams- of schapevlees (5)	x 1 000 EUR kg	80 13 398	82 13 107	55 10 603	75 14 357
15111800	---- Vlees van paarden, ezels, muilieren of muizezels, vers, gekoeld of bevroren (5)	x 1 000 EUR kg	2 050 478 632	2 031 494 236	1 757 438 201	1 722 427 606
15111900	---- Eetbare slachtafvallen, enz., vers, gekoeld of bevroren (5)	x 1 000 EUR kg	1 506 3 002 952	1 142 2 766 766	1 017 2 567 972	789 2 536 695
15112	--- Huidwol en ongelooide huiden en vellen van runderen of paardachtigen (5)	x 1 000 EUR -	204	262	148	137
151130	--- Runder-, schape-, geite- en varkensvet en vet van gevogelte (5) waarvan	x 1 000 EUR kg	1 127 3 511 617	1 188 3 842 867	1 172 3 650 081	1 168 3 583 021
15113030	---- Vet van varkens en pluimvee, vers, gekoeld, bevroren, gezouten, enz., of gerookt (5)	x 1 000 EUR kg	391 1 015 356	380 1 200 390	384 1 175 775	291 996 509
151140	--- Ruwe afvallen, niet geschikt voor menselijke consumptie (5)	x 1 000 EUR kg	3 288 7 146 800	3 298 6 811 291	2 916 6 221 393	2 829 5 996 392
15114030	---- Darmen, blazen en magen van dieren, andere dan die van vissen, in hun geheel of in stukken (5)	x 1 000 EUR kg	1 179 1 241 820	1 371 1 157 167	1 089 881 396	1 061 1 086 532
15114090	---- Andere afvalproducten, niet geschikt voor menselijke consumptie (5)	x 1 000 EUR kg	2 109 5 904 980	1 926 5 654 124	1 827 5 339 997	1 768 4 909 860
1512	-- Vers en geconserveerd vlees van gevogelte waarvan:	x 1 000 EUR kg	63 899 55 135 508	67 297 58 784 009	62 359 54 448 404	64 510 56 571 313
151211	--- Vlees en eetbare slachtafvallen van pluimvee, vers of gekoeld waarvan:	x 1 000 EUR kg	49 263 40 537 825	54 388 45 791 987	49 050 40 812 260	52 606 44 402 691
15121113	---- Kippen, niet in stukken gesneden, vers of gekoeld	x 1 000 EUR kg	9 150 6 401 604	10 487 7 479 995	9 204 6 061 598	10 005 6 497 526
15121153	---- Delen van hanen of kippen, vers of gekoeld	x 1 000 EUR kg	37 996 23 465 561	41 682 26 191 199	37 544 22 604 014	40 492 24 182 093
15121155	---- Delen van kalkoenen, vers of gekoeld	x 1 000 EUR kg	353 114 839	355 117 939	346 119 645	309 96 083
15121170	---- Slachtafvallen en levers van pluimvee, vers of gekoeld	x 1 000 EUR kg	1 321 10 515 655	1 349 11 960 006	1 543 11 991 065	1 409 13 594 763
151212	--- Vlees en eetbare slachtafvallen van pluimvee, bevroren waarvan:	x 1 000 EUR kg	13 345 14 144 195	11 598 12 533 574	12 240 13 195 673	10 771 11 798 293
15121213	---- Kippen, niet in stukken gesneden, bevroren	x 1 000 EUR kg	3 116 3 189 213	1 152 1 204 346	2 914 3 083 407	1 288 1 312 678
15121253	---- Delen van kippen, bevroren	x 1 000 EUR kg	8 549 9 062 030	8 550 9 238 535	7 701 8 221 186	7 495 8 024 928
1513	-- Vleeswaren en -conserven waarvan:	x 1 000 EUR -	118 546	117 817	108 967	118 216
151311	--- Vlees en eetbare slachtafvallen, gezouten, gepekeld, gedroogd of gerookt; meel en poeder van vlees of slachtafval	x 1 000 EUR kg	18 783 4 105 452	17 667 3 916 542	15 557 3 462 991	18 154 3 936 339
15131110	---- Hammen en schouders van varkens alsmede delen daarvan, met been, gedroogd, gezouten of gerookt	x 1 000 EUR kg	5 830 1 032 349	5 282 943 572	4 523 850 623	5 951 1 032 262

(1) Leveringen m.i.v. aan het buitenland geleverd maakloonwerk.

(2) Statistische classering van producten gekoppeld aan activiteiten - CPA (2-6 cijfers): Prodcom-lijst (8 cijfers).

(5) M.u.v. slachterijen.

PRODCOM - Leveringen per product

Leveringen (1) in waarde en in hoeveelheid volgens de CPA en de Prodcom-lijst (voorlopige cijfers) - vervolg

Code (2)	Omschrijving	Eenheid	2002			
			April	Mei	Juni	Juli
15131130	---- Buiken van varkens alsmede delen daarvan, gedroogd, gezouten of gerookt	x 1 000 EUR kg	4 453 1 188 820	4 271 1 160 861	4 034 1 060 011	4 331 1 219 261
15131150	---- Ander varkensvlees, gedroogd, gezouten of gerookt, n.e.g.	x 1 000 EUR kg	6 826 1 385 935	6 465 1 325 397	5 675 1 152 749	6 419 1 301 965
15131170	---- Rundvlees, gedroogd, gezouten of gerookt	x 1 000 EUR kg	386 42 124	441 45 880	364 38 468	392 45 053
15131190	---- "Ander vlees, n.e.g., gedroogd, gezouten of gerookt; meel en poeder van vlees of slachtafvallen"	x 1 000 EUR kg	1 288 456 224	1 208 440 832	962 361 140	1 060 337 798
151312	---- Andere bereidingen en conserven, van vlees, slachtafv. of bloed; extr. en sappen van vlees, vis en ongew. dierenwaarvan:	x 1 000 EUR kg	97 950 25 613 425	98 377 25 827 365	91 931 24 757 113	98 561 25 973 059
15131215	---- Worst en dergelijke producten, excl. leverworst	x 1 000 EUR kg	21 771 6 333 540	22 721 6 497 468	21 276 6 286 742	23 242 6 463 546
15131225	---- Bereidingen en conserven van lever van andere dieren of pluimvee, behalve eenden of ganzen	x 1 000 EUR kg	4 925 1 173 661	4 518 1 114 321	4 041 1 032 598	4 504 1 190 226
15131233	---- Andere bereidingen van vlees van kalkoenen	x 1 000 EUR kg	3 520 675 955	3 530 672 388	3 076 587 321	3 527 675 883
15131235	---- Andere bereidingen van vlees van ander pluimvee	x 1 000 EUR kg	18 530 4 679 687	18 578 4 676 563	17 287 4 580 472	18 273 4 681 523
15131243	---- Andere bereidingen van hammen van varkens en van delen daarvan	x 1 000 EUR kg	16 551 3 155 783	16 134 3 198 174	15 312 2 985 565	16 506 3 254 278
15131245	---- Andere bereidingen van schouders van varkens en van delen daarvan	x 1 000 EUR kg	2 807 1 132 571	3 279 1 388 157	2 976 1 268 513	2 735 1 173 533
15131253	---- Bereidingen van varkensvlees, incl. mengsels, met gew. % vlees of slachtafvallen, spek of vet < 40	x 1 000 EUR kg	4 424 1 302 862	4 336 1 231 486	4 199 1 219 770	4 393 1 228 817
15131259	---- Andere bereidingen van varkensvlees, inclusief mengsels, n.e.g., andere	x 1 000 EUR kg	14 787 4 321 140	13 968 4 141 762	13 851 4 076 080	15 009 4 467 528
15131260	---- Bereidingen van rundvlees	x 1 000 EUR kg	6 251 1 695 114	6 439 1 638 686	5 786 1 492 824	6 410 1 637 514
15131270	---- Extracten en sappen van vlees, vis en ongewervelde waterdieren	x 1 000 EUR kg	113 41 579	111 42 523	121 48 851	122 44 587
15201	- BEREIDINGEN EN CONSERVEN VAN VIS WAARVAN:	x 1 000 EUR kg	28 213 4 629 595	29 519 4 776 528	29 084 4 885 145	30 151 4 843 899
152012	-- Vis, visfilets, ander visvlees en levers, hom en kuit, van vis, bevroren waarvan:	x 1 000 EUR kg	2 870 412 162	3 320 498 278	3 081 470 495	2 966 449 948
15201270	--- Bevroren visfilets	x 1 000 EUR kg	1 814 265 429	1 917 291 272	2 121 315 627	1 869 280 300
152013	-- Vis, gedroogd, gezouten of gepekeld; gerookte vis; vismeel, geschikt voor menselijke consumptiewaarvan:	x 1 000 EUR kg	3 492 375 539	3 988 442 597	3 903 448 064	3 343 357 910
15201353	--- Gerookte Pacifische zalm, Atlantische zalm en Donauzalm (inclusief filets)	x 1 000 EUR kg	2 340 184 758	2 601 207 069	2 622 213 363	2 144 170 453
15201359	--- Gerookte vis (behalve zalm en haring), inclusief filets	x 1 000 EUR kg	1 035 148 816	1 178 164 937	1 022 138 583	1 014 138 731
152014	-- Andere bereidingen en conserven van vis; kaviaar waarvan:	x 1 000 EUR kg	7 450 1 762 570	7 127 1 720 368	7 613 1 886 802	7 777 1 821 610

(1) Leveringen m.i.v. aan het buitenland geleverd maakloonwerk.

(2) Statistische classering van producten gekoppeld aan activiteiten - CPA (2-6 cijfers); Prodcom-lijst (8 cijfers).

**Leveringen (1) in waarde en in hoeveelheid volgens de CPA en de Prodcop-lijst
(voorlopige cijfers) - vervolg**

Code (2)	Omschrijving	Eenheid	2002			
			April	Mei	Juni	Juli
15201411	--- Bereidingen en conserven van zalm (niet fijngemaakt)	x 1 000 EUR kg	432 65 911	479 78 275	536 89 091	441 70 090
15201412	--- Bereidingen en conserven van haring (niet fijngemaakt)	x 1 000 EUR kg	661 188 582	667 192 317	644 182 783	643 182 949
15201419	--- Bereidingen en conserven van andere vissoorten, niet fijngemaakt en geen vissticks	x 1 000 EUR kg	1 614 491 214	1 546 479 426	1 753 619 140	1 733 538 964
15201430	--- Andere bereidingen en conserven van vis	x 1 000 EUR kg	3 820 819 553	3 487 760 728	3 657 765 725	3 885 797 141
152015	-- Schaaldieren, bevroren; weekdieren en andere ongewervelde waterdieren, bevroren, gedroogd, gezouten of	x 1 000 EUR kg	5 130 692 621	5 715 696 415	5 188 629 195	6 546 784 912
15201600	-- Schaaldieren, weekdieren, enz., bereid of geconserveerd (bvb. Paella,...)	x 1 000 EUR kg	4 228 788 329	3 645 719 308	3 919 744 651	4 159 770 553
153	- BEREIDINGEN EN CONSERVEN VAN GROENTEN EN FRUIT	x 1 000 EUR -	162 970	157 818	147 100	161 290
15311	-- Bereidingen en conserven van aardappelen waarvan:	x 1 000 EUR kg	56 229 91 507 989	52 292 84 036 778	47 712 74 091 490	52 222 86 760 923
15311250	--- Aardappelen, op andere wijze verduurzaamd dan in azijn of azijnzuur, bevroren	x 1 000 EUR kg	35 989 62 698 515	33 782 59 228 803	29 511 52 169 269	33 820 61 037 513
15311290	--- Aardappelen, in andere vorm dan van meel, gries of vlokken, verduurzaamd, niet bevroren, o.a. chips	x 1 000 EUR kg	16 648 24 174 572	15 151 20 505 406	14 529 17 170 522	14 829 21 083 776
153210	-- Vruchte- en groentesappen waarvan:	x 1 000 EUR l	12 821 14 648 774	16 178 16 775 330	13 742 16 799 506	13 335 13 499 462
15321015	--- Andere sinaasappelsap, ongegist, zonder toegevoegde alcohol, niet geconcentreerd	x 1 000 EUR l	6 424 7 143 684	7 815 8 313 742	6 028 8 431 513	6 246 6 831 164
15321024	--- Tomatesap, ongegist, zonder toegevoegde alcohol	x 1 000 EUR l	284 295 425	208 274 722	199 274 960	207 261 578
15321025	--- Druivesap (inclusief most), ongegist, zonder toegevoegde alcohol, niet geconcentreerd	x 1 000 EUR l	379 613 725	530 788 865	778 1 191 919	182 237 582
15321026	--- Appelsap, ongegist, zonder toegevoegde alcohol, niet geconcentreerd	x 1 000 EUR l	1 242 2 004 588	1 359 1 818 755	1 482 1 869 170	1 415 1 932 050
1533	-- Bereidingen en conserven van groenten en vruchten n.e.g. waarvan:	x 1 000 EUR kg	93 921 120 753 536	89 348 116 555 780	85 645 112 426 475	95 733 129 896 728
15331	--- Bereidingen en conserven van groenten (exclusief aardappelen) waarvan:	x 1 000 EUR kg	69 519 88 313 584	66 077 86 762 130	62 527 84 538 051	70 159 97 399 671
15331100	----- Bevroren groenten	x 1 000 EUR kg	56 348 71 861 508	53 931 70 566 005	49 327 66 014 255	52 790 66 130 013
153314	----- Groenten, op andere wijze verduurzaamd dan in azijn of azijnzuur waarvan:	x 1 000 EUR kg	11 608 14 249 022	10 457 12 452 449	11 704 16 393 481	15 362 25 616 572
15331440	----- Andere groenten, op andere wijze verduurzaamd dan in azijn, enz., bevroren, n.e.g.	x 1 000 EUR kg	1 571 1 779 786	1 725 1 854 536	1 273 1 661 794	1 206 1 038 868
15331490	----- Andere groenten en mengsels van groenten, op andere wijze verduurzaamd dan in azijn of azijnzuur, niet	x 1 000 EUR kg	6 416 7 411 341	5 620 5 785 422	5 578 6 125 047	7 245 10 306 702
153322	--- Jam, vruchtengelei, vruchten- en notenmoes en vruchten- en notenpasta	x 1 000 EUR kg	11 003 6 613 752	10 503 6 358 962	10 833 6 535 977	10 735 6 282 299

(1) Leveringen m.i.v. aan het buitenland geleverd maakloonwerk.

(2) Statistische classificering van producten gekoppeld aan activiteiten - CPA (2-6 cijfers); Prodcop-lijst (8 cijfers).

PRODCOM - Leveringen per product

Leveringen (1) in waarde en in hoeveelheid volgens de CPA en de Prodcop-lijst (voorlopige cijfers) - vervolg

Code (2)	Omschrijving	Eenheid	2002			
			April	Mei	Juni	Juli
153325	--- Andere conserven van vruchten	x 1 000 EUR kg	7 470 17 001 332	7 106 15 383 996	6 282 13 190 984	8 570 17 377 432
154	- DIERLIJKE EN PLANTAARDIGE OLIEN EN VETTEN WAARVAN:	x 1 000 EUR kg	127 969 305 141 510	125 975 320 695 071	106 523 258 121 327	107 613 264 540 170
1542	-- Geraffineerde oliën en vetten waarvan:	x 1 000 EUR kg	40 042 67 992 812	37 522 63 673 771	34 549 59 108 266	32 147 53 228 266
154213	--- Dierlijke en plantaardige vetten en oliën, alsmede fracties daarvan, gehydrogeneerd, veresterd, doch niet	x 1 000 EUR kg	11 021 16 959 382	10 452 15 847 449	9 282 14 279 602	9 326 13 648 378
15431050	-- Bereidingen van vetten en oliën voor menselijke consumptie (vloeibare margarine)	x 1 000 EUR kg	11 303 10 897 560	10 240 9 483 259	9 198 9 009 109	9 415 8 723 165
15521000	- CONSUMPTIE-IJS, OOK INDIEN CACAO BEVATTEND	x 1 000 EUR l	22 592 15 084 385	26 822 17 711 388	27 629 21 935 591	30 498 20 243 615
156	- MAALDERIJPRODUKTEN, ZETMEEL EN ZETMEELPRODUKTEN	x 1 000 EUR kg	109 474 277 646 741	111 485 303 455 419	108 505 310 858 412	106 188 293 437 055
1561	-- Maalderijproducten waarvan:	x 1 000 EUR kg	63 266 171 192 261	64 746 193 878 423	64 433 202 463 851	60 564 183 816 241
15612	--- Meel van granen en ander plantaardig meel, alsmede mengsels daarvan waarvan:	x 1 000 EUR kg	36 767 106 776 160	39 730 124 840 253	38 699 126 579 675	35 967 117 358 128
15612100	---- Meel van tarwe of van mengkoren	x 1 000 EUR kg	25 449 97 085 793	28 443 115 391 332	28 101 117 767 877	23 909 107 944 847
15612400	---- Mengsels en deeg, voor de bereiding van bakkerswaren bedoeld bij GN 1905 (bereid deeg, bestaande uit meel	x 1 000 EUR kg	10 215 7 301 066	10 178 7 170 180	9 622 6 764 958	11 242 7 630 029
15613	--- Gries, griesmeel en pellets en andere produkten van granen waarvan:	x 1 000 EUR kg	11 045 24 803 885	10 730 25 216 230	10 966 25 200 393	10 200 24 428 080
156133	---- Andere graanproducten (inclusief corn-flakes) waarvan:	x 1 000 EUR kg	9 019 12 359 919	8 637 11 790 574	8 990 11 298 238	8 583 11 443 283
15613335	----- Graankiemen, ook indien geplet, in vlokken of gemalen	x 1 000 EUR kg	90 530 262	90 496 671	77 405 099	67 339 430
15613353	----- Andere bereidingen verkregen door het poffen of roosteren van granen o.a. popcorn en wafels van gepofte rijst	x 1 000 EUR kg	5 846 3 110 704	5 435 2 905 359	6 173 3 563 338	5 595 2 876 908
1562	-- Zetmeel en zetmeelproducten waarvan:	x 1 000 EUR kg	46 208 106 454 480	46 738 109 576 996	44 073 108 394 561	45 624 109 620 814
156210	--- Maisolie en fracties daarvan, niet chemisch gewijzigd	x 1 000 EUR kg	5 373 8 521 205	6 497 9 606 730	6 259 9 403 379	5 563 9 300 319
15622190	--- Andere, invertsuiker daaronder begrepen	x 1 000 EUR kg	5 652 5 134 092	4 767 4 584 687	4 359 4 303 630	4 777 4 751 160
156222	--- Zetmeel; inuline; tarwegluten; dextrine en ander gewijzigd zetmeel waarvan:	x 1 000 EUR kg	10 137 13 932 493	9 098 13 391 664	7 975 12 895 176	8 752 13 213 871
15622270	---- Dextrine en ander gewijzigd zetmeel	x 1 000 EUR kg	2 137 4 079 170	2 001 4 276 678	1 868 3 898 845	2 151 4 254 785
157	- BEREIDE DIERVOEDERS	x 1 000 EUR kg	141 331 545 149 961	142 472 553 943 873	123 336 483 554 448	137 771 543 864 799
1571	-- Bereide veevoeders waarvan:	x 1 000 EUR kg	137 785 539 474 833	139 138 548 287 094	120 285 478 226 398	134 339 537 591 035

(1) Leveringen m.i.v. aan het buitenland geleverd maakloonwerk.

(2) Statistische classering van producten gekoppeld aan activiteiten - CPA (2-6 cijfers); Prodcop-lijst (8 cijfers).

**Leveringen (1) in waarde en in hoeveelheid volgens de CPA en de Prodcom-lijst
(voorlopige cijfers) - vervolg**

Code (2)	Omschrijving	Eenheid	2002			
			April	Mei	Juni	Juli
15711010	--- Kemvoeders(premixen)	x 1 000 EUR kg	16 171 17 349 514	16 645 18 569 639	14 854 16 756 650	17 449 19 666 225
15711033	--- Bereidingen voor het voeren van varkens	x 1 000 EUR kg	58 025 288 196 393	59 930 295 637 387	51 694 258 737 963	57 437 293 182 680
15711035	--- Bereidingen voor het voeren van rundvee	x 1 000 EUR kg	19 990 86 431 248	19 344 83 450 987	16 592 71 596 074	19 340 84 352 154
15711037	--- Andere bereidingen voor het voeren van dieren: pluimvee	x 1 000 EUR kg	30 643 125 227 080	31 295 129 633 746	26 847 112 284 259	28 561 120 780 184
157210	- - Bereide voeders voor huisdieren	x 1 000 EUR kg	3 546 5 675 128	3 334 5 656 779	3 050 5 328 050	3 432 6 273 764
158	- OVERIGE VOEDINGSMIDDELEN	x 1 000 EUR -	397 021	406 849	421 355	404 212
	WAARVAN:					
15811	- - Bakkerijproducten	x 1 000 EUR kg	50 636 30 703 858	53 209 32 442 930	61 676 36 719 828	53 923 33 654 549
15811100	--- Vers brood, waaraan geen honing, eieren, kaas of vruchten zijn toegevoegd,(suiker- en vetgehalte elk <	x 1 000 EUR kg	29 216 24 998 378	30 831 26 409 420	34 449 29 175 537	32 004 27 580 149
15811200	--- Gezoete (met gebruik van suiker, stroop, honig, aspartaam, saccharine,e.d....) bakkers- en	x 1 000 EUR kg	21 420 5 705 480	22 378 6 033 510	27 227 7 544 291	21 919 6 074 400
15821	- - Beschuit, koekjes en ander houdbaar banketbakkerswerk waarvan:	x 1 000 EUR kg	65 095 23 887 813	86 569 32 583 768	82 487 30 831 227	83 152 32 236 507
158212	--- Ontbijtkoek; koekjes en biscuits, gezoet; wafels en wafeltjes waarvan:	x 1 000 EUR kg	48 543 16 577 460	50 029 16 902 401	48 052 16 442 011	48 459 17 135 138
15821253	---- Gezoete koekjes, biscuits, wafels en wafeltjes, (met gebruik van suiker, stroop, honig, aspartaam, saccharine,	x 1 000 EUR kg	19 514 6 053 644	22 747 6 888 254	22 153 6 805 860	23 344 7 108 794
15821255	---- Gezoete koekjes en biscuits, (met gebruik van suiker, stroop, honig, aspartaam, saccharine, e.d....) niet	x 1 000 EUR kg	21 367 7 897 472	18 090 6 880 409	18 094 6 982 967	18 974 7 549 758
15821330	--- Wafels en wafeltjes, niet bedekt of omhuld met chocolade, met een watergehalte > 10% (bvb. Zachte wafels,	x 1 000 EUR kg	3 807 2 161 043	3 258 1 930 775	2 442 1 291 812	2 989 1 705 200
15821390	--- Andere ongezoete (zonder gebruik van suiker, stroop, honig, aspartaam, saccharine,e.d....) bakkers- en	x 1 000 EUR kg	7 187 2 761 298	7 089 2 828 328	7 401 2 932 475	6 965 2 932 691
1583	- - Suiker	x 1 000 EUR kg	54 253 117 613 605	48 962 105 191 889	49 218 90 622 714	49 122 90 223 489
15831	--- Suiker	x 1 000 EUR kg	53 890 100 083 305	48 611 90 272 589	48 888 79 899 834	48 837 81 300 569
	waarvan:					
158312	---- Rietsuiker en beetwortelsuiker, geraffineerd, alsmede chemisch zuivere saccharose, in vaste vorm	x 1 000 EUR kg	50 867 86 043 991	45 353 74 133 904	45 537 67 545 262	45 805 68 075 637
15832000	--- Bietenpulp, uitgerst suikerriet (ampas) en andere afvalen van de suikerindustrie	x 1 000 EUR kg	363 17 530 300	351 14 919 300	329 10 722 880	285 8 922 920
1584	- - Cacao, chocolade en suikerwerk	x 1 000 EUR kg	109 561 38 729 199	108 141 40 211 908	125 722 43 100 939	109 910 37 803 495
	waarvan:					
158422	--- Chocolade en andere bereidingen voor menselijk gebruik die cacao bevatten anders dan in het groot verpaktwaarvan:	x 1 000 EUR kg	51 064 11 336 155	45 783 10 386 581	62 266 13 167 784	55 022 12 261 463
15842233	---- Chocolade, enz., in de vorm van tabletten, staven of repen, gevuld	x 1 000 EUR kg	6 463 1 346 045	5 890 1 273 588	6 631 1 509 306	7 766 1 774 841

(1) Leveringen m.i.v. aan het buitenland geleverd maakloonwerk.

(2) Statistische classering van producten gekoppeld aan activiteiten - CPA (2-6 cijfers); Prodcom-lijst (8 cijfers).

PRODCOM - Leveringen per product

Leveringen (1) in waarde en in hoeveelheid volgens de CPA en de Prodcom-lijst (voorlopige cijfers) - vervolg

Code (2)	Omschrijving	Eenheid	2002			
			April	Mei	Juni	Juli
15842243	---- Bonbons of pralines met chocolade, alcohol bevattend	x 1 000 EUR kg	2 893 640 241	1 793 360 149	2 356 485 788	3 806 830 957
15842245	---- Andere bonbons of pralines met chocolade (zonder alcohol), uitgez. deze van witte chocolade	x 1 000 EUR kg	10 127 1 052 997	9 459 1 005 499	10 423 1 558 265	10 965 1 265 588
15842253	---- Andere chocolade en chocoladewerken, gevuld (bvb. Truffels, gevulde paaseitjes, zeevruchten,...), uitgez.	x 1 000 EUR kg	7 625 1 501 273	6 770 1 374 210	9 316 1 813 770	9 855 1 962 698
15842290	---- Bereidingen, cacao bevattend, zoals pastilles, korrels, spekken omhuld met chocolade, Melo cakes, Marshmallows,...	x 1 000 EUR kg	1 279 738 653	1 263 720 942	1 234 704 051	1 118 659 763
15842330	--- Suikerwerk, 'WITTE CHOCOLADE' genaamd : Pralines, truffels, repen, figuurtjes, paaseitjes,...	x 1 000 EUR kg	8 070 2 802 037	9 128 3 413 114	9 147 3 392 097	8 345 3 012 196
15842365	--- Gom- en geleiprodukten, inclusief vruchtenpasta's toebereid als suikergoed	x 1 000 EUR kg	8 581 4 339 500	6 587 3 278 951	7 058 3 476 751	7 803 3 834 716
15842373	--- Zuurtes en dergelijk hardgekookt suikerwerk, ook indien gevuld , Noga, niet omhuld	x 1 000 EUR kg	1 940 846 354	1 501 614 622	1 567 692 871	1 732 728 153
15842375	--- Karamels, toffees en dergelijke	x 1 000 EUR kg	1 452 561 176	1 470 597 979	1 557 643 168	1 305 561 555
158512	-- Deegwaren, gekookt, gevuld of op andere wijze bereid; koeskoes	x 1 000 EUR kg	12 077 4 945 716	12 231 4 940 556	11 224 4 554 695	11 648 4 259 901
15861	-- Koffie en thee	x 1 000 EUR kg	42 258 10 817 985	35 348 8 610 046	34 890 9 251 987	36 594 10 033 374
	waarvan:					
158611	--- Cafeïnevrije koffie en gebrande koffie	x 1 000 EUR kg	31 126 6 772 675	27 459 6 249 637	27 177 6 363 736	30 233 7 683 450
15861150	---- Gebrande koffie waaruit geen cafeïne is verwijderd (+ koffiefilters)	x 1 000 EUR kg	27 307 5 997 888	23 618 5 405 140	23 997 5 619 217	26 443 6 787 955
15861170	---- Gebrande koffie waaruit cafeïne is verwijderd (+ koffiefilters)	x 1 000 EUR kg	3 818 774 787	3 841 844 497	3 180 744 519	3 790 895 495
15871	-- Azijn; sausen; samengestelde kruidertjes; mosterdmeel en bereide mosterdwaarvan:	x 1 000 EUR -	21 951	21 410	21 604	22 801
15871230	--- Tomatenketchup en andere tomatensausen (tomaten geven het wezenlijk karakter aan de saus)	x 1 000 EUR kg	1 623 1 434 898	1 554 1 392 150	1 423 1 285 698	1 604 1 398 158
15871270	--- Sausen en preparaten voor sausen (behalve tomaten- en sojasaus); samengestelde kruidertjes en dergelijke	x 1 000 EUR kg	19 567 10 993 662	19 103 12 308 672	19 427 12 912 028	20 381 13 071 844
1589	-- Overige voedingsmiddelen	x 1 000 EUR kg	31 276 20 083 085	30 831 19 508 506	25 186 16 504 436	27 642 17 892 088
	waarvan:					
15891100	--- "Preparaten voor soep of voor bouillon; bereide soep en bouillon"	x 1 000 EUR kg	1 812 1 205 960	1 192 832 948	1 007 709 399	1 095 771 858
158914	--- Andere voedingsmiddelen n.e.g.	x 1 000 EUR kg	19 074 9 511 273	18 380 9 132 503	16 307 8 391 981	16 017 8 354 252
	waarvan:					
15891499	---- Voedingssupplementen, proteïneconcentraten, plantenmengsels, preparaten voor de vervaardiging van	x 1 000 EUR kg	12 207 5 313 370	10 962 4 594 983	9 907 4 516 898	10 438 4 721 030
159	- DRANKEN	x 1 000 EUR -	221 119	221 114	220 936	231 990
	WAARVAN:					
15911063	-- Wodka	x 1 000 EUR l alc. 100%	245 80 368	252 83 907	166 59 102	272 106 004

(1) Leveringen m.i.v. aan het buitenland geleverd maakloonwerk.

(2) Statistische classering van producten gekoppeld aan activiteiten - CPA (2-6 cijfers); Prodcom-lijst (8 cijfers).

**Leveringen (1) in waarde en in hoeveelheid volgens de CPA en de Prodcom-lijst
(voorlopige cijfers) - vervolg**

Code (2)	Omschrijving	Eenheid	2002			
			April	Mei	Juni	Juli
15911080	-- Likeuren en andere gedistilleerde dranken	x 1 000 EUR l alc. 100%	2 679 374 906	2 644 339 373	2 242 261 763	3 307 395 043
1596	-- Bier van mout	x 1 000 EUR -	113 091	117 290	106 802	124 227
15961000	--- Bier van mout	x 1 000 EUR l	112 709 130 633 332	116 833 140 003 734	106 443 136 544 177	123 862 139 554 012
15962000	--- Bostel (brouwerijafval) en afval van branderijen	x 1 000 EUR kg	382 17 431 297	456 19 051 731	359 17 932 287	365 17 219 875
159710	-- Mout	x 1 000 EUR kg	19 269 67 250 155	16 636 57 564 687	18 371 62 440 187	17 773 61 383 665
15981	-- Mineraalwater en frisdranken	x 1 000 EUR l	79 461 207 748 353	80 145 202 362 425	87 191 218 270 852	80 635 205 845 953
159811	--- Mineraalwater en spuitwater, niet gezoet, noch gearomatiseerd	x 1 000 EUR l	21 405 84 446 292	22 308 83 796 620	21 605 81 849 912	21 823 84 995 098
159812	--- Andere niet-alcoholische dranken	x 1 000 EUR l	58 056 123 302 061	57 836 118 565 805	65 586 136 420 940	58 812 120 850 855
	waarvan:					
15981230	---- Water (inclusief mineraalwater en spuitwater) met toegevoegde suiker, enz., frisdranken	x 1 000 EUR l	46 159 104 686 316	46 876 102 246 078	54 928 119 418 502	48 032 102 389 758
1600	- TABAKSPRODUKTEN	x 1 000 EUR -	29 768	31 531	34 634	29 719
	WAARVAN:					
160011	-- Sigaren, cigarillo's en sigaretten, van tabak of van tabakssurrogaten	x 1 000 EUR -	20 851	21 416	23 906	18 873
17	TEXTIEL	x 1 000 EUR -	446 622	422 768	424 240	405 484
	-					
1710	- TEXTIELGARENS	x 1 000 EUR kg	32 417 11 885 474	29 584 10 931 325	31 984 11 233 687	23 052 7 883 434
	WAARVAN:					
17102040	-- Vlas, gebroken, gezwingeld, gehekeld of anderszins bewerkt, maar niet gesponnen; vlaswerk en -afval	x 1 000 EUR kg	4 705 4 256 215	3 915 3 889 564	4 898 3 666 036	4 145 2 958 429
17104	-- Textielgarens van natuurlijke vezels	x 1 000 EUR kg	11 676 3 000 629	11 064 3 020 926	11 397 3 045 113	7 794 2 066 931
	waarvan:					
171042	--- Garens van wol, niet voor verkoop in het klein	x 1 000 EUR kg	6 515 1 171 395	6 091 1 138 320	6 377 1 174 059	4 118 729 721
	waarvan:					
1710425	---- Kamgaren van wol of van fijn of grof haar, n.o.v.k.	x 1 000 EUR kg	1 541 224 432	1 325 199 602	1 660 247 284	1 216 175 702
171043	--- Garens van katoen, niet voor verkoop in het klein 26370.1	x 1 000 EUR kg	3 277 1 513 831	3 454 1 620 369	3 409 1 617 391	2 278 1 110 661
	waarvan:					
17104332	---- Garens van niet-gekamde katoenvezels, n.o.v.k., voor weefgoed (excl.tapijten en vloerbedekking)	x 1 000 EUR kg	2 458 1 139 688	2 503 1 187 794	2 644 1 246 992	1 785 860 972
17105	-- Textielgarens van synthetische of van kunstmatige filamenten of stapelvezels	x 1 000 EUR kg	14 420 3 744 656	13 248 3 348 141	14 453 3 943 766	10 940 2 810 601
17105A	--- = 51+55 Textielgarens van synthetische of van kunstmatige vezels (naaigarens incl.)	x 1 000 EUR kg	2 843 1 119 017	2 696 885 940	3 122 1 191 615	2 196 961 104
171052	--- Garens van synthetische stapelvezels, niet voor verkoop in het klein	x 1 000 EUR kg	6 431 1 398 397	5 592 1 245 204	6 011 1 469 279	4 552 973 235

(1) Leveringen m.i.v. aan het buitenland geleverd maakloonwerk.

(2) Statistische classering van producten gekoppeld aan activiteiten - CPA (2-6 cijfers); Prodcom-lijst (8 cijfers).

PRODCOM - Leveringen per product

Leveringen (1) in waarde en in hoeveelheid volgens de CPA en de Prodcorm-lijst (voorlopige cijfers) - vervolg

Code (2)	Omschrijving	Eenheid	2002			
			April	Mei	Juni	Juli
1710523	---- Garens van synthetische stapelvezels (andere dan naaigarens) bevattende 85 % of meer van die vezels, n.o.v.k.waarvan:	x 1 000 EUR kg	3 917 789 604	3 355 687 993	3 588 890 209	2 782 517 620
17105232	----- Garens met 85% of meer gewichts synthetische stapelvezels (excl. naaigarens), n.o.v.k., voor weefgoed	x 1 000 EUR kg	1 768 436 612	1 649 390 920	1 552 406 906	1 115 248 758
1710525	---- Garens van polyester-stapelvezels, hoofdzakelijk gemengd met kunstmatige vezels, n.o.v.k.	x 1 000 EUR kg	868 190 830	586 107 367	453 100 118	439 73 625
1710527	---- Garens van synthetische stapelvezels enkel of hoofdzakelijk gemengd met katoen, n.o.v.k.waarvan:	x 1 000 EUR kg	1 179 320 689	1 196 343 134	1 022 265 589	718 236 407
17105272	----- Garens van synthetische stapelvezels enkel of hoofdzakelijk gemengd met katoen, n.o.v.k., voor overige weverijen	x 1 000 EUR kg	762 259 038	710 278 481	666 214 716	475 203 440
1710529	---- Garens van synthetische stapelvezels, n.e.g., n.o.v.k.	x 1 000 EUR kg	467 97 274	456 106 710	948 213 363	614 145 583
171053	--- Garens van synthetische stapelvezels met wol gemengd, niet voor verkoop in het klein	x 1 000 EUR kg	3 445 675 837	3 345 679 007	3 461 704 242	2 218 416 481
171054	--- Garens van kunstmatige stapelvezels, niet voor verkoop in het klein	x 1 000 EUR kg	1 702 551 405	1 615 537 990	1 859 578 630	1 975 459 781
1720	- TEXTIELWEEFSELS	x 1 000 EUR kg	117 704 16 220 467	113 322 15 727 814	107 538 15 418 796	97 749 13 552 411
172010	-- Weefsels (andere dan speciale weefsels) van natuurlijke vezels andere dan katoen	x 1 000 EUR kg	5 640 316 929	5 062 283 958	4 741 297 299	4 569 209 715
172020	-- Weefsels (andere dan speciale weefsels) van katoen	x 1 000 EUR kg	26 736 3 169 628	24 651 2 876 923	22 262 2 650 767	20 430 2 510 402
1720200J	--- = 20.15+45+75 Weefsels van katoen, uitgez. gaasverb., voor overig woningtextiel	x 1 000 EUR kg	10 412 1 230 103	10 099 1 168 589	9 691 1 167 871	10 432 1 285 943
17203	-- Weefsels (andere dan speciale weefsels) van synthetische of kunstmatige filamenten of stapelvezels	x 1 000 EUR kg	61 343 9 506 599	61 311 9 518 168	58 871 9 469 295	52 872 8 170 876
172031	--- Weefsels van synthetische of kunstmatige filamentgarens waarvan:	x 1 000 EUR kg	34 390 6 676 619	35 116 6 805 494	35 034 6 924 532	31 403 5 990 580
17203130	---- Weefsels van synthetische of kunstmatige vezels, hoge sterktegraad, strippen e.d.	x 1 000 EUR kg	13 034 4 332 044	12 812 4 380 607	13 360 4 320 411	11 723 3 599 155
17203155	---- Weefsels van synthetische filamentgarens voor woningtextiel of huishoudlinnen (excl. gordijnen en	x 1 000 EUR kg	9 261 1 142 541	9 931 1 247 738	10 196 1 404 092	10 394 1 381 464
172032	--- Weefsels van synthetische stapelvezels	x 1 000 EUR kg	17 156 1 333 954	16 492 1 239 942	14 640 1 159 971	13 561 1 037 637
1720321	---- Weefsels van synthetische stapelvezels, bevattende 85 of meer gewichtpercenten van die vezelswaarvan:	x 1 000 EUR kg	7 556 492 830	7 296 437 701	6 325 411 390	6 010 331 226
17203214	----- Weefsels met 85 of meer gewichtpercenten aan synthetische stapelvezels, voor gordijnen en	x 1 000 EUR kg	1 884 193 613	1 413 148 690	646 77 925	598 65 760
1720322	---- Weefsels van synth. stapelvezels, met <85% van die vezels, hoofd. gem. met katoen, niet van verschill. kl. garens	x 1 000 EUR kg	1 858 146 532	1 904 170 531	1 862 168 283	1 189 118 342
1720323	--- Weefsels van synth. stapelvezels, bevattende <85% van die vezels, hoofd. gem. met katoen, met verschill.	x 1 000 EUR kg	1 792 145 365	1 764 143 693	1 540 124 644	1 336 115 873
172032A	----- = 32.4+5 Andere weefsels van synthetische stapelvezels, enkel of hoofdzakelijk gemengd met wol	x 1 000 EUR kg	441 21 448	258 11 972	279 12 349	181 7 921

(1) Leveringen m.i.v. aan het buitenland geleverd maakloonwerk.

(2) Statistische classering van producten gekoppeld aan activiteiten - CPA (2-6 cijfers); Prodcorm-lijst (8 cijfers).

**Leveringen (1) in waarde en in hoeveelheid volgens de CPA en de Prodcom-lijst
(voorlopige cijfers) - vervolg**

Code (2)	Omschrijving	Eenheid	2002			
			April	Mei	Juni	Juli
1720329	--- - Andere weefsels van synthetische stapelvezels, gemengd met vezels andere dan van wolwaarvan:	x 1 000 EUR kg	5 508 527 779	5 270 476 045	4 634 443 305	4 845 464 275
17203292	----- Weefsels van synthetische stapelvezels, gemengd met andere vezels dan wol, fijn dierlijk haar of katoen, voor kleding	x 1 000 EUR kg	2 285 185 330	2 142 152 142	1 281 102 691	1 353 109 451
172033	--- - Weefsels van kunstmatige stapelvezels	x 1 000 EUR kg	9 798 1 496 026	9 704 1 472 732	9 196 1 384 792	7 908 1 142 659
172040	-- Fluweel en pluche, lussenweefsel en andere speciale weefsels waarvan:	x 1 000 EUR kg	23 984 3 227 311	22 298 3 048 765	21 665 3 001 435	19 878 2 661 418
17204010	--- - Kettingfluweel en inslagfluweel, chenilleweefsel (excl. bad- en frottéstof van katoen, getufte textieltoffen, lint)	x 1 000 EUR kg	18 590 2 291 972	16 730 2 110 469	16 313 2 071 315	14 974 1 814 000
1730	- TEXTIELVEREDELINGSDIENSTEN	x 1 000 EUR -	27 203	26 228	24 981	21 416
	WAARVAN:					
173010	-- Diensten in verband met het verven van vezels en garens	x 1 000 EUR kg	6 290 4 171 374	5 857 3 860 441	6 216 4 174 915	4 533 3 236 854
173010A	--- = 10.1+2 Verven en appreten van garens en stapelvezels waarvan:	x 1 000 EUR kg	5 612 3 466 979	5 239 3 142 054	5 505 3 376 129	4 011 2 696 080
17301022	---- Verven van garens van wol, fijn of grof dierlijk haar en paardenhaar	x 1 000 EUR kg	721 395 625	799 355 772	651 370 936	415 262 042
17301023	---- Verven van garens van katoen (excl. naaigarens)	x 1 000 EUR kg	1 629 829 764	1 423 725 580	1 564 753 341	1 104 519 426
17301025	---- Verven van synthetische filamentgarens (excl. naaigarens)	x 1 000 EUR kg	1 644 1 077 805	1 524 997 351	1 754 1 122 754	1 155 745 580
17301027	---- Verven van garens van synthetische stapelvezels (excl. naaigarens)	x 1 000 EUR kg	695 389 233	573 324 953	619 351 633	692 681 559
17301028	---- Verven van garens van kunstmatige stapelvezels (excl. naaigarens)	x 1 000 EUR kg	515 312 629	584 356 647	546 351 161	383 225 437
17301030	--- - Anders afwerken van garens	x 1 000 EUR kg	678 704 395	617 718 387	711 798 786	522 540 774
17302	-- Diensten in verband met het bleken en verven van weefsels	x 1 000 EUR -	4 758	4 508	4 410	3 062
173021	--- - Diensten in verband met het bleken van weefsels waarvan:	x 1 000 EUR -	1 037	879	1 000	802
17302130	---- Bleken van weefsels van katoen, met 85 of meer gewichtspercenten aan katoen	x 1 000 EUR m2	915 592 394	772 848 684	870 897 592	734 726 153
173022	--- - Diensten in verband met het verven van weefsels waarvan:	x 1 000 EUR -	3 721	3 629	3 410	2 260
17302230	---- Verven van weefsels van katoen, met 85 of meer gewichtspercenten aan katoen	x 1 000 EUR m2	1 452 2 090 948	1 457 2 136 680	1 293 2 002 183	942 1 228 349
17302250	---- Verven van weefsels van synthetische filamentgarens en stapelvezels	x 1 000 EUR m2	1 459 2 223 247	1 344 2 413 579	1 289 2 315 165	747 1 389 536
173030	-- Diensten in verband met het bedrukken van weefsels waarvan:	x 1 000 EUR -	8 977	8 255	7 444	6 946
17303030	--- - Bedrukken van weefsels van katoen, met 85 of meer gewichtspercenten aan katoen	x 1 000 EUR m2	7 374 2 883 017	6 873 2 709 199	6 119 2 412 146	5 594 2 239 531

(1) Leveringen m.i.v. aan het buitenland geleverd maakloonwerk.

(2) Statistische classificering van producten gekoppeld aan activiteiten - CPA (2-6 cijfers); Prodcom-lijst (8 cijfers).

PRODCOM - Leveringen per product

Leveringen (1) in waarde en in hoeveelheid volgens de CPA en de Prodcom-lijst (voorlopige cijfers) - vervolg

Code (2)	Omschrijving	Eenheid	2002			
			April	Mei	Juni	Juli
17304020	-- Afwerken van weefsels van wol, fijn of grof dierlijk haar of paardenhaar (excl. bleken, verven, bedrukken)	x 1 000 EUR m2	129 151 811	118 135 205	111 114 142	89 105 562
17304030	-- Afwerken van weefsels van katoen, met 85 of meer gewichtspereenten aan katoen (excl. bleken, verven, bedrukken)	x 1 000 EUR m2	623 878 786	656 1 152 919	707 1 289 063	603 1 199 346
17304050	-- Afwerken van weefsels van synthetische filamentparens en stapelvezels (excl. bleken, verven, bedrukken)	x 1 000 EUR m2	2 720 4 856 333	2 298 4 767 834	2 744 5 419 672	2 336 4 230 278
17304060	-- Afwerken van weefsels van kunstmatige filamentparens en stapelvezels (excl. bleken, verven, bedrukken)	x 1 000 EUR m2	686 2 369 417	780 2 734 484	836 2 746 328	678 2 273 262
1740	- GECONFECTIONEERDE ARTIKELEN VAN TEXTIEL. EXCLUSIEF KLEDING	x 1 000 EUR -	40 334	41 304	41 025	31 936
17401	-- Geconfectioneerde artikelen van textiel voor huishoudelijk gebruik	x 1 000 EUR -	28 934	28 685	29 668	22 809
17401A	--- = 11*12 Dekens en beddelinnen waarvan	x 1 000 EUR kg	1 330 102 351	1 131 62 878	1 190 84 420	1 053 57 253
17401253	---- Beddelinnen van katoen (excl. brei- en haakwerk)	x 1 000 EUR kg	1 192 94 917	1 004 56 147	1 030 75 941	910 48 476
174013	--- Tafellinnen waarvan	x 1 000 EUR kg	1 893 71 419	1 578 65 954	1 738 73 066	2 436 99 773
17401353	---- Tafellinnen van katoen (excl. brei- en haakwerk)	x 1 000 EUR kg	1 388 52 887	1 148 49 344	1 249 52 741	1 496 62 696
174014	--- Huishoudlinnen	x 1 000 EUR kg	9 315 958 581	12 344 1 415 330	10 431 1 122 904	7 506 759 628
17401430	---- Bad- en keukenlinnen, van badstof en dergelijke weefsels van katoen	x 1 000 EUR kg	8 974 925 774	12 065 1 387 287	10 002 1 082 696	7 160 729 197
17401450	---- Geweven bad- en keukenlinnen, van textiel (excl. badstof en dergelijke weefsels van katoen)	x 1 000 EUR kg	341 32 807	279 28 043	429 40 208	346 30 431
174015	--- Vitrages, gordijnen en rolgordijnen, bed- en gordijnvalletjes daaronder begrepen	x 1 000 EUR kg	3 281 172 650	3 063 186 577	3 201 155 827	2 620 113 843
174016	--- Andere artikelen voor stoffering, n.e.g.	x 1 000 EUR -	13 114	10 569	13 107	9 193
17402	-- Andere geconfectioneerde artikelen van textiel waarvan:	x 1 000 EUR -	11 400	12 620	11 357	9 127
174022	--- Dekkleden, zeilen voor schepen, enz., zonneschermen, tenten en kampeerartikelen waarvan:	x 1 000 EUR kg	4 418 411 241	4 766 449 718	4 428 409 258	3 514 328 395
17402210	---- Dekkleden, markiezen en zonneschermen (excl. voortenten voor caravans)	x 1 000 EUR kg	2 707 231 004	2 527 218 125	2 593 216 657	2 078 172 683
174024	--- Slaapzakken; beddegoed	x 1 000 EUR p/st	3 240 466 651	4 617 483 271	3 061 392 627	2 314 287 802
175	- OVERIGE TEXTIELPRODUKTEN	x 1 000 EUR -	216 411	199 995	201 804	217 644
17511	-- Tapijten en andere vloerbedekkingen van textielstoffen	x 1 000 EUR m2	171 252 43 673 454	156 863 39 694 110	157 470 39 968 571	174 848 42 711 631
17511200	--- Geweven tapijten en andere geweven textielbekleding (excl. getuft of gevlokt)	x 1 000 EUR m2	52 414 6 909 616	49 012 6 409 996	53 168 6 957 638	62 846 8 200 256

(1) Leveringen m.i.v. aan het buitenland geleverd maakloonwerk.

(2) Statistische classering van producten gekoppeld aan activiteiten - CPA (2-6 cijfers); Prodcom-lijst (8 cijfers).

**Leveringen (1) in waarde en in hoeveelheid volgens de CPA en de Prodcom-lijst
(voorlopige cijfers) - vervolg**

Code (2)	Omschrijving	Eenheid	2002			
			April	Mei	Juni	Juli
17511300	--- Getufte tapijten en andere getufte vloerbedekking van textiel	x 1 000 EUR m2	101 500 23 984 199	92 463 22 355 136	90 287 22 158 601	97 971 24 183 605
175114	--- Andere tapijten (inclusief die van viit)	x 1 000 EUR m2	17 338 12 779 639	15 388 10 928 978	14 015 10 852 332	14 031 10 327 770
17521	-- Koord, bindgaren, touw en netten	x 1 000 EUR kg	1 279 300 013	1 324 341 763	2 330 504 333	1 304 355 753
175310	-- Gebonden textielvlies en artikelen van gebonden textielvlies, exclusief kleding	x 1 000 EUR kg	8 119 2 903 663	8 759 2 984 185	9 130 3 098 100	8 777 3 068 034
1754	-- Overige textielproducten n.e.g.	x 1 000 EUR -	35 761	33 049	32 874	32 716
17541	--- Tule, kant, lint, passementwerk en borduurwerk	x 1 000 EUR -	5 831	5 262	4 653	5 574
175411	---- Lint; passementwerk en dergelijke	x 1 000 EUR -	5 765	5 217	4 591	5 533
	waarvan:					
17541130	----- Lint, excl. etiketten, insignes e.d. artikelen	x 1 000 EUR -	4 027	3 618	3 102	4 287
17541A	---- = 12+13 Tule, kant en borduurwerk	x 1 000 EUR -	67	45	62	41
17542000	--- Vilt (al dan niet geïmpregneerd, gecoat, bekleed of gelamineerd n.e.g.)	x 1 000 EUR kg	4 485 1 621 415	3 686 1 394 962	3 728 1 355 336	4 029 1 484 992
17543	--- Andere artikelen van textiel	x 1 000 EUR kg	25 445 3 643 001	24 101 3 427 900	24 494 3 781 920	23 113 3 164 867
17543A	---- = 31+32+33+34+35+36+39 Textielproducten voor technisch gebruik	x 1 000 EUR kg	3 275 155 479	2 700 114 392	2 513 120 107	2 010 98 529
17543700	---- Beklede textielweefsels	x 1 000 EUR kg	14 212 2 875 954	14 357 2 875 291	14 887 3 202 233	14 661 2 670 181
175438	---- Producten en artikelen van textiel, voor technisch gebruik	x 1 000 EUR kg	7 958 611 568	7 044 438 217	7 093 459 580	6 442 396 157
	waarvan:					
17543850	----- Kousen, pitten en wieden voor lampen, drijfriemen en slangen e.d., van textielstoffen, ook indien versterkt	x 1 000 EUR kg	1 799 296 869	1 234 173 816	1 405 183 608	1 237 175 575
17601	- GEBREIDE EN GEHAAKTE STOFFEN	x 1 000 EUR kg	8 321 775 194	8 036 749 723	8 434 779 977	6 701 671 374
176011	-- Poolbrei- en poolhaakwerk aan het stuk	x 1 000 EUR kg	2 583 319 963	2 217 302 420	2 137 297 497	1 855 309 045
	waarvan:					
17601170	--- Poolbrei- en poolhaakwerk, n.e.g.	x 1 000 EUR kg	1 886 229 005	1 693 214 609	1 433 203 014	1 044 194 329
17601200	-- Brei- en haakwerk (excl. poolbrei- en poolhaakwerk)	x 1 000 EUR kg	5 739 455 231	5 818 447 303	6 298 482 480	4 846 362 329
177	- GEBREIDE EN GEHAAKTE ARTIKELEN	x 1 000 EUR -	4 233	4 299	8 473	6 986
177110	-- Kousenbroeken, kousen, kniekousen, sokken en dergelijke artikelen, van brei- of haakwerk	x 1 000 EUR -	837	1 018	947	1 090
177210	-- Truien, jumpers, pullovers, slippers, vesten en dergelijke artikelen, van brei- of haakwerk	x 1 000 EUR p/st	3 396 165 813	3 281 150 327	7 526 347 782	5 896 213 293

(1) Leveringen m.i.v. aan het buitenland geleverd maakloonwerk.

(2) Statistische classering van producten gekoppeld aan activiteiten - CPA (2-6 cijfers): Prodcom-lijst (8 cijfers).

PRODCOM - Leveringen per product

Leveringen (1) in waarde en in hoeveelheid volgens de CPA en de Prodcom-lijst (voorlopige cijfers) - vervolg

Code (2)	Omschrijving	Eenheid	2002			
			April	Mei	Juni	Juli
17721032	--- Truien, pullovers, sweatshirts, mouwloze vesten en vesten met mouwen, voor dames of meisjes, van wol of fijn	x 1 000 EUR p/st	176 7 788	156 5 721	748 34 849	974 23 877
17721071	--- Truien, enz., voor heren of voor jongens, van synth. of kunstmatige vezels	x 1 000 EUR p/st	327 21 338	234 17 018	956 54 719	723 42 732
17721072	--- Truien, enz., voor dames of voor meisjes, van synth. of kunstmatige vezels	x 1 000 EUR p/st	1 569 73 959	1 756 82 946	3 316 134 545	2 160 85 834
17721090	--- Truien, pullovers, sweatshirts, mouwloze vesten en vesten met mouwen, van textielmaterialen (excl. van wol of	x 1 000 EUR p/st	523 21 889	334 12 522	584 22 664	496 14 696
18	KLEDING; BONT	x 1 000 EUR -	33 552	28 974	29 647	40 735
	WAARVAN:					
18101000	- KLEDING VAN LEDER OF VAN KUNSTLEDER (INCL. JASSEN EN OVERJASSEN) (EXCL. KLEDINGACCESSOIRES, SCHEISEL EN	x 1 000 EUR p/st	61 481	92 601	73 493	856 2 125
182112	- LANGE EN KORTE BROEKEN EN ZOGENAAMDE AMERIKAANSE OVERALLS, WERK- EN BEDRIJFSKLEDING, VOOR HEREN	x 1 000 EUR p/st	748 42 355	645 38 924	697 41 606	491 28 156
18211241	-- Lange broeken en kniebroeken voor heren of jongens, van katoen, bedrijfs- of werkkleding	x 1 000 EUR p/st	220 13 296	179 11 907	207 13 513	155 9 656
18211245	-- Lange broeken, enz., van synth. en kunstm. vezels, voor heren/jongens, werkk.	x 1 000 EUR p/st	279 17 945	258 15 987	296 18 675	244 13 686
18211251	-- Amerikaanse overalls voor heren of jongens, van katoen, bedrijfs- of werkkleding	x 1 000 EUR p/st	47 2 344	86 4 163	53 2 491	27 1 276
18211255	-- Amerikaanse overalls voor heren of jongens, van synthetische of kunstmatige vezels, bedrijfs- of	x 1 000 EUR p/st	202 8 770	122 6 867	140 6 927	65 3 538
182130	- ANDERE WERKKLEDING	x 1 000 EUR p/st	1 089 100 430	1 118 102 691	1 281 126 158	657 78 742
18213013	-- Overige kleding voor heren of jongens, van katoen of van synthetische of kunstmatige vezels, bedrijfs- en werkkleding	x 1 000 EUR p/st	477 25 285	424 27 459	563 34 394	262 14 376
18213023	-- Overige kleding voor dames of meisjes, van katoen of van synthetische of kunstmatige vezels, bedrijfs- of werkkleding	x 1 000 EUR p/st	612 75 145	695 75 232	718 91 764	395 64 366
1822	- BOVENKLEDING	x 1 000 EUR p/st	10 953 352 728	8 481 310 437	9 498 311 470	17 845 491 950
18221	-- Bovenkleding van brei- of haakwerk	x 1 000 EUR p/st	1 892 42 719	612 14 762	1 038 31 584	3 336 79 314
	waarvan:					
18221A	--- = 11+13+14 Bovenkleding van brei- of haakwerk, n.e.g.	x 1 000 EUR p/st	1 847 38 792	567 10 721	976 25 887	3 283 74 251
18222	-- Overige bovenkleding, voor heren of voor jongens	x 1 000 EUR p/st	2 440 80 752	1 680 52 879	2 199 61 996	3 448 91 457
182221	--- Overjassen, jekkers, capes, anoraks, blousons en dergelijke artikelen, voor heren of voor jongens	x 1 000 EUR p/st	413 10 427	347 8 647	402 10 301	1 023 28 960
1822211	---- Regenjassen en overjassen, voor heren of jongens	x 1 000 EUR p/st	143 2 946	97 1 427	121 981	386 4 768
1822212	---- Anoraks en blousons, voor heren of jongens	x 1 000 EUR p/st	270 7 481	250 7 220	282 9 320	637 24 192
182222	--- Kostuums en ensembles voor heren of voor jongens	x 1 000 EUR p/st	489 2 749	452 2 860	527 2 709	676 8 822

(1) Leveringen m.i.v. aan het buitenland geleverd maakloonwerk.

(2) Statistische classering van producten gekoppeld aan activiteiten - CPA (2-6 cijfers); Prodcom-lijst (8 cijfers).

**Leveringen (1) in waarde en in hoeveelheid volgens de CPA en de Prodcorm-lijst
(voorlopige cijfers) - vervolg**

Code (2)	Omschrijving	Eenheid	2002			
			April	Mei	Juni	Juli
182223	--- Colbertjassen, blazers en dergelijke, voor heren of voor jongens waarvan:	x 1 000 EUR p/st	80 1 394	64 923	130 1 514	439 4 286
18222339	---- Colbertjasjes en blazers voor heren of jongens, van textielmaterialen (excl. van katoen, wol of fijn dierlijk haar,	x 1 000 EUR p/st	51 907	43 767	66 925	72 585
182224	--- Lange en korte broeken en zogenaamde Amerikaanse overalls, voor heren of voor jongens waarvan:	x 1 000 EUR p/st	1 458 66 182	818 40 449	1 140 47 472	1 310 49 389
18222445	---- Pantalons voor heren of jongens, van synthetische of kunstmatige vezels (excl. gebreid of gehaakt, bedrijfs- of	x 1 000 EUR p/st	985 49 843	532 30 802	456 25 723	406 22 564
18223	-- Overige bovenkleding, voor dames of voor meisjes	x 1 000 EUR p/st	6 621 229 257	6 189 242 796	6 261 217 890	11 061 321 179
182231	--- Mantels, capes, anoraks, blousons en dergelijke artikelen, voor dames of voor meisjes	x 1 000 EUR p/st	389 13 063	237 8 053	499 21 747	2 786 94 158
182232	--- Manteipakken en broekpakken voor dames of voor meisjes	x 1 000 EUR p/st	224 8 332	142 10 409	173 7 648	149 6 550
182233	--- Blazers en jasjes voor dames of voor meisjes waarvan:	x 1 000 EUR p/st	1 075 26 153	1 216 25 947	1 023 20 854	2 461 37 005
18223339	---- Jasjes en blazers voor dames of meisjes, van textielmaterialen (excl. van katoen, wol of fijn dierlijk haar,	x 1 000 EUR p/st	987 23 187	833 19 831	789 16 991	1 378 25 832
182234	--- Japonnen, rokken en broekrokken voor dames of voor meisjes waarvan:	x 1 000 EUR p/st	3 915 127 526	3 656 142 044	3 670 111 444	4 186 115 244
1822347	---- Japonnen, voor dames of meisjes	x 1 000 EUR p/st	2 443 64 068	2 143 74 867	2 209 56 051	1 695 36 096
18223481	---- Rokken en broekrokken voor dames of meisjes, van katoen (excl. gebreid of gehaakt)	x 1 000 EUR p/st	66 3 282	32 1 312	139 4 493	298 4 567
18223485	---- Rokken voor dames of meisjes, van synthetische of kunstmatige vezels (excl. gebreid of gehaakt)	x 1 000 EUR p/st	366 24 116	635 41 577	429 28 656	838 48 947
182235	--- Lange en korte broeken en zogenaamde Amerikaanse overalls, voor dames of voor meisjes waarvan:	x 1 000 EUR p/st	1 019 54 183	938 56 343	896 56 197	1 480 68 222
18223543	---- Pantalons voor dames of meisjes, van katoen (excl. gesneden corduroy, denim, gebreid of gehaakt, bedrijfs- of	x 1 000 EUR p/st	176 4 899	120 2 509	174 4 737	394 12 010
18223546	---- Pantalons voor dames of meisjes, van synthetische vezels (excl. gebreid of gehaakt, bedrijfs- of werkkleding)	x 1 000 EUR p/st	424 27 759	472 38 209	562 45 504	534 45 481
1823	- ONDERKLEDING	x 1 000 EUR -	15 928	13 090	11 629	13 393
18231	-- Onderkleding van brei- of haakwerk	x 1 000 EUR p/st	3 230 401 022	2 787 331 461	2 351 383 889	2 741 340 494
18231220	--- Onderbroeken en slips voor heren of jongens, gebreid of gehaakt (incl. boxer shorts)	x 1 000 EUR p/st	367 140 452	279 111 318	346 153 849	325 134 955
18232	-- Overige onderkleding	x 1 000 EUR -	11 488	9 417	8 340	9 361
18232A	--- = 21+22 Onderkleding, voor heren of jongens waarvan:	x 1 000 EUR p/st	1 224 88 524	903 56 622	614 34 688	784 39 346
18232111	---- Overhemden voor heren of jongens, van katoen (excl. gebreid of gehaakt)	x 1 000 EUR p/st	205 11 801	218 13 291	320 14 837	390 12 456

(1) Leveringen m.i.v. aan het buitenland geleverd maakloonwerk.

(2) Statistische classering van producten gekoppeld aan activiteiten - CPA (2-6 cijfers); Prodcorm-lijst (8 cijfers).

PRODCOM - Leveringen per product

Leveringen (1) in waarde en in hoeveelheid volgens de CPA en de Prodcom-lijst (voorlopige cijfers) - vervolg

Code (2)	Omschrijving	Eenheid	2002			
			April	Mei	Juni	Juli
18232115	---- Overhemden voor heren of jongens, van synthetische of kunstmatige vezels (excl. gebreid of gehaakt)	x 1 000 EUR p/st	110 8 907	72 5 997	76 5 516	77 2 674
18232B	--- = 23+25 Onderkleding, voor dames of meisjes waarvan:	x 1 000 EUR p/st	9 443 412 963	8 250 390 878	6 913 359 442	7 757 358 520
18232311	---- Blouses en overhemdblouses voor dames of meisjes, van katoen (excl. gebreid of gehaakt)	x 1 000 EUR p/st	81 5 168	31 3 256	89 9 693	302 21 032
18232550	---- Step-ins, jarretelgordels, corseletten (incl. body's met verstelbare bandjes)	x 1 000 EUR p/st	847 35 737	923 39 142	578 29 874	610 32 304
182324	--- Onderhemden, onderjurken, onderrokken, slips, nachthemden, badjassen, enz. voor dames of voor meisjes waarvan:	x 1 000 EUR p/st	821 58 728	264 24 449	813 74 343	819 66 617
182324B	---- = 24.6+89 Kamerjassen, négligés en slips van ander textiel, niet in breistof, voor dames of meisjes	x 1 000 EUR p/st	600 42 514	133 12 921	397 31 148	478 32 150
182330	-- T-shirts, borstrokken en onderhemden, van brei- of haakwerk	x 1 000 EUR p/st	1 211 200 332	886 145 681	938 188 121	1 291 189 479
18233030	--- T-shirts, singlets e.d., van katoen, gebreid of gehaakt (incl. body's met aangeknippte of heel kort mouwtje)	x 1 000 EUR p/st	802 144 639	369 71 632	527 132 021	994 147 340
18233090	--- T-shirts, singlets e.d., van katoen, gebreid of gehaakt (incl. body's) (excl. katoen)	x 1 000 EUR p/st	409 55 693	517 74 049	411 56 100	297 42 139
1824	- OVERIGE KLEDING EN TOEBEHOREN, N.E.G. WAARVAN:	x 1 000 EUR -	2 628	2 317	3 192	4 061
18241	-- Babykleding, trainingspakken en andere kleding, kledingtoebehoren en delen van kleding, van brei- of haakwerk	x 1 000 EUR -	566	509	822	1 130
18241100	--- Babykleding en toebehoren, gebreid of gehaakt, voor kinderen <=86 cm	x 1 000 EUR -	59	93	249	646
182412	--- Trainingspakken, skipakken, badpakken en zwembroeken en andere kleding van brei- of haakwerk	x 1 000 EUR -	479	397	531	396
18241A	--- = 13+14 Kledingtoebehoren in breigoedstof	x 1 000 EUR -	28	20	42	87
18242	-- Andere babykleding, andere kleding en kledingtoebehoren van textielstoffen waarvan:	x 1 000 EUR -	1 429	1 281	1 491	1 633
182423	--- Zakdoeken, sjaals, dassen, handschoenen en ander geconfectioneerd kledingtoebehoren; delen van kleding of	x 1 000 EUR -	367	358	353	609
19	LEDER EN LEDERWAREN WAARVAN:	x 1 000 EUR -	10 081	11 890	11 846	9 496
1930	- SCHOEISEL WAARVAN:	x 1 000 EUR -	1 784	1 562	1 810	1 989
19301	-- Schoeisel, ander dan sportschoeisel en beschermend schoeisel	x 1 000 EUR pa	741 19 967	569 15 191	748 17 387	1 217 18 018
20	HOUT EN PRODUCTEN VAN HOUT EN KURK (EXCLUSIEF MEUBELN), ARTIKELEN VAN RIET EN VAN VLECHTWERK	x 1 000 EUR -	205 323	205 839	209 250	174 257
2010	- HOUT, GEZAAGD, GESCHAAFD OF GEIMPREGNEERD WAARVAN:	x 1 000 EUR -	35 801	35 902	36 715	27 668
201010	-- Hout, overlangs gezaagd of afgestoken, gesneden of geschild, met een dikte van meer dan 6 mm; niet geimpregneerd waarvan:	x 1 000 EUR -	28 190	28 138	29 174	22 228

(1) Leveringen m.i.v. aan het buitenland geleverd maakloonwerk.

(2) Statistische classering van producten gekoppeld aan activiteiten - CPA (2-6 cijfers); Prodcom-lijst (8 cijfers).

**Leveringen (1) in waarde en in hoeveelheid volgens de CPA en de Prodcom-lijst
(voorlopige cijfers) - vervolg**

Code (2)	Omschrijving	Eenheid	2002			
			April	Mei	Juni	Juli
20101035	--- Sparhout: Picea abies Karst., Abies alba Mill.	x 1 000 EUR m3	7 417 52 106	8 674 60 375	9 729 65 642	9 135 67 677
20101039	--- Naaldhout, plankjes, > 6 mm < 12,5 mm, gezaagd hout n.e.g.	x 1 000 EUR m3	4 165 30 087	3 435 25 132	4 260 29 373	2 962 21 424
20101077	--- Plankjes voor parketvloeren, van eikehout	x 1 000 EUR m2	889 33 204	1 049 39 751	984 38 407	603 21 744
20102	-- Hout waarvan ten minste een zijde over de gehele lengte is geprofileerd; houtwol; houtmeel; hout in plakjes, e.d.	x 1 000 EUR -	3 720	3 551	4 185	3 170
201021	--- Hout waarvan ten minste een zijde over de gehele lengte is geprofileerd	x 1 000 EUR -	2 466	2 421	2 829	2 306
201023	--- Hout in plakjes, spanen of kleine stukjes	x 1 000 EUR kg	1 254 31 505 197	1 130 28 728 292	1 356 29 911 161	864 20 431 858
20103116	-- Palen, naaldhout, geïnjecteerd/geïmpregneerd	x 1 000 EUR m3	1 209 8 505	1 272 9 599	1 155 11 491	782 5 704
201040	-- Zaagsel, resten en afval van hout	x 1 000 EUR kg	2 141 79 634 122	1 752 424 114 521	1 698 71 229 011	1 158 44 090 614
20104005	--- Zaagsel	x 1 000 EUR kg	233 13 243 581	274 12 943 990	410 24 725 023	186 9 587 479
20104009	--- Resten en afval van hout (ook geperst)	x 1 000 EUR kg	1 907 66 390 541	1 477 411 170 531	1 288 46 503 988	972 34 503 135
2020	- FINEER; DUPLEX-, TRIPLEX- EN MULTIPLEXHOUT, MEUBELPLAAT, SPAANPLAAT, VEZELPLAAT EN ANDERE PANELEN EN PLATEN	x 1 000 EUR -	66 148	64 517	66 515	51 569
20201	-- Platen en panelen	x 1 000 EUR -	62 480	61 010	62 484	49 406
202011	--- Triplex- en multiplexhout, enkel bestaande uit houten platen	x 1 000 EUR m3	1 833 153 654	1 617 96 392	1 622 154 469	1 185 105 371
202012	--- Ander triplex- en multiplexhout, met finer bekleed hout en op dergelijke wijze gelaagd houtwaarvan:	x 1 000 EUR m3	6 841 18 680	6 227 17 050	6 722 17 906	5 468 15 333
20201239	---- Ander triplex-/multiplex-/met finer bekleed hout, tenminste één buitenste laag geen naaldhout	x 1 000 EUR m3	3 460 6 321	2 884 4 658	3 515 5 564	2 382 3 876
202013	--- Spaanplaat en dergelijke plaat van hout of van andere houtachtige stoffen waarvan:	x 1 000 EUR m3	47 224 288 042	46 956 279 269	47 954 287 847	37 636 227 917
20201333	---- Spaanplaat e.d. plaat van hout, onbewerkt of gladgeschuurd (excl. 'waferboard')	x 1 000 EUR m3	31 134 229 283	30 505 225 961	29 028 227 923	22 490 178 940
20201335	---- Spaanplaat en dergelijke plaat van hout, aan de oppervlakte bedekt met decoratieve gelaagde kunststof (excl. 'waferboard')	x 1 000 EUR m3	3 340 6 437	3 154 6 002	3 325 6 283	2 343 4 496
20201337	---- Spaanplaat e.d. plaat van hout, bekleed met papier geïmpregneerd met melamine (excl. 'waferboard')	x 1 000 EUR m3	11 641 48 329	12 290 43 403	14 592 50 322	12 167 41 579
202014	--- Vezelplaat van houtvezels of van andere houtachtige stoffen	x 1 000 EUR m2	6 582 2 629 131	6 211 2 309 359	6 186 2 447 275	5 116 2 172 313
20202	-- Fineer; hout in platen voor de vervaardiging van triplex- en multiplexhout; verdicht hout	x 1 000 EUR -	3 668	3 507	4 031	2 163
202021	--- Fineer en hout in platen voor de vervaardiging van triplex- en multiplexhout, niet meer dan 6 mm dik	x 1 000 EUR -	3 418	3 105	3 652	1 972

(1) Leveringen m.i.v. aan het buitenland geleverd maakloonwerk.

(2) Statistische classering van producten gekoppeld aan activiteiten - CPA (2-6 cijfers); Prodcom-lijst (8 cijfers).

PRODCOM - Leveringen per product

Leveringen (1) in waarde en in hoeveelheid volgens de CPA en de Prodcorm-lijst (voorlopige cijfers) - vervolg

Code (2)	Omschrijving	Eenheid	2002			
			April	Mei	Juni	Juli
20202200	--- Verdicht hout, in blokken, planken, stroken of profielen	x 1 000 EUR m3	250 290	402 5 130	379 2 244	192 228
2030	- SCHRIJN- EN TIMMERWERK VOOR BOUWWERKEN	x 1 000 EUR -	80 094	81 540	83 211	73 634
20301	-- Schrijn- en timmerwerk voor bouwwerken	x 1 000 EUR -	73 613	75 976	77 118	69 588
	waarvan:					
203011	--- Vensters, vensterdeuren, alsmede kozijnen daarvoor deuren en kozijnen daarvoor, alsmede drempels, van hout	x 1 000 EUR p/st	17 667 185 918	17 581 158 043	21 101 192 454	12 255 135 980
20301110	---- Vensters en vensterdeuren, alsmede kozijnen daarvoor, van hout	x 1 000 EUR p/st	8 240 21 646	8 492 21 872	10 110 25 717	6 361 17 492
20301150	---- Deuren (incl. kozijnen daarvoor, alsmede drempels), van hout	x 1 000 EUR p/st	9 427 164 272	9 088 136 171	10 991 166 737	5 894 118 488
20302000	-- Geprefabriceerde bouwwerken van hout	x 1 000 EUR -	6 481	5 563	6 093	4 046
20401	- HOUTEN EMBALLAGE	x 1 000 EUR -	16 615	17 532	16 430	15 821
204011	-- Laadborden, laadkisten en andere laadplateaus	x 1 000 EUR p/st	12 518 1 963 688	12 864 1 971 844	11 750 1 857 980	11 640 1 842 720
20401133	--- Pallets, opzetframes voor pallets	x 1 000 EUR p/st	11 764 1 891 873	12 065 1 900 562	10 947 1 782 895	10 845 1 779 049
20401135	--- Laadkisten en andere laadplateaus, van hout	x 1 000 EUR p/st	754 71 815	799 71 282	802 75 085	795 63 671
204012	-- Andere houten emballage, alsmede delen daarvan	x 1 000 EUR kg	4 097 8 109 913	4 667 9 153 158	4 680 9 541 687	4 181 7 809 824
205	- OVERIGE PRODUKTEN VAN HOUT; ARTIKELEN VAN KURK, VAN RIET EN VAN VLECHTWERK WAARVAN:	x 1 000 EUR -	6 665	6 347	6 379	5 565
20511450	-- Andere houtwaren (excl. opzetframes voor pallets)	x 1 000 EUR -	4 545	4 282	4 566	4 371
21	PULP, PAPIER EN PAPIERWAREN	x 1 000 EUR -	332 327	317 312	324 311	300 514
211	- PULP, PAPIER EN KARTON	x 1 000 EUR -	157 038	144 705	151 210	135 999
	WAARVAN:					
21125	-- Bewerkt papier en bewerkt karton	x 1 000 EUR -	122 592	111 202	118 236	104 350
	waarvan:					
211256	--- Papier, karton, e.d., van een deklaag voorzien, geïmpregneerd, bekleed, versierd of bedrukt, op rollen of in bladen waarvan:	x 1 000 EUR kg	28 137 10 103 115	25 907 9 330 516	27 397 9 709 928	23 274 8 600 991
21125670	---- Papier en karton, gewast, geparaffineerd, ..., geolied of geglycerineerd	x 1 000 EUR kg	64 34 087	55 29 452	100 50 675	60 29 399
21126000	-- Resten en afval van papier of van karton	x 1 000 EUR kg	99 1 631 595	98 1 542 954	151 2 452 718	107 1 577 100
212	- PAPIER- EN KARTONWAREN	x 1 000 EUR -	175 289	172 607	173 101	164 515
21211	-- Gegolfd papier en golfkarton en verpakkingsmateriaal van papier en karton	x 1 000 EUR kg	102 091 97 205 877	98 657 94 392 235	100 612 96 182 536	93 583 89 278 203

(1) Leveringen m.i.v. aan het buitenland geleverd maakloonwerk.

(2) Statistische classering van producten gekoppeld aan activiteiten - CPA (2-6 cijfers): Prodcorm-lijst (8 cijfers).

**Leveringen (1) in waarde en in hoeveelheid volgens de CPA en de Prodcom-lijst
(voorlopige cijfers) - vervolg**

Code (2)	Omschrijving	Eenheid	2002			
			April	Mei	Juni	Juli
21211100	--- Gegolfd papier en gegolfd karton, ook indien geperforeerd	x 1 000 EUR kg	527 805 651	541 847 766	551 866 875	363 538 580
212112	--- Zakken van papier	x 1 000 EUR kg	10 262 4 658 934	9 908 4 343 852	11 072 5 187 914	8 476 3 933 601
21211230	---- Zakken met een bodembreedte van 40 cm of meer	x 1 000 EUR kg	4 375 2 403 859	4 429 2 238 484	4 629 2 733 686	4 491 2 286 752
21211250	---- Zakken, incl. puntzakken, n.e.g.	x 1 000 EUR kg	5 887 2 255 075	5 479 2 105 368	6 443 2 454 228	3 986 1 646 849
21211300	--- Dozen van gegolfd papier of van gegolfd karton	x 1 000 EUR kg	53 189 62 287 218	52 552 61 559 308	53 769 62 785 265	50 292 57 564 879
21211400	--- Vouwdozen, andere dan van gegolfd papier of van gegolfd karton	x 1 000 EUR kg	31 184 26 450 222	28 378 24 376 750	28 116 24 302 474	27 245 24 293 485
212115	--- Kartonnagewerk voor kantoorgebruik, voor winkelgebruik en dergelijke	x 1 000 EUR kg	6 929 3 003 852	7 278 3 264 559	7 103 3 040 008	7 207 2 947 658
21211530	---- Andere verpakkingsmiddelen, incl. hoezen voor grammofonplaten, n.e.g.	x 1 000 EUR kg	6 091 2 790 299	6 469 3 022 790	6 356 2 842 221	6 363 2 795 830
21211550	---- Kartonnagewerk voor kantoor- of winkelgebruik, n.e.g.	x 1 000 EUR kg	839 213 553	808 241 769	746 197 787	844 151 828
21221	-- Huishoudelijke en sanitaire papierwaren	x 1 000 EUR kg	37 013 18 058 448	36 585 17 490 883	35 451 17 029 291	36 867 17 447 367
21231	-- Kantoorbenodigdheden van papier	x 1 000 EUR -	6 329	6 054	6 343	4 968
	waarvan:					
212312	--- Enveloppen, postbladen, briefkaarten (andere dan prentbriefkaarten) van papier of van kartonwaarvan:	x 1 000 EUR kg	5 375 2 697 962	4 797 2 434 170	5 044 2 663 382	3 760 1 878 099
21231230	---- Enveloppen	x 1 000 EUR kg	5 375 2 697 241	4 797 2 434 170	5 044 2 663 382	3 760 1 878 099
21241	-- Behangselpapier	x 1 000 EUR kg	4 714 1 329 481	5 147 1 369 886	4 984 1 450 105	4 341 1 209 787
21251	-- Overige papier- en kartonwaren n.e.g.	x 1 000 EUR -	25 141	26 165	25 711	24 756
212512	--- Etiketten van papier of van karton	x 1 000 EUR kg	16 647 2 392 509	18 098 2 603 386	17 568 2 372 879	17 512 2 541 675
21251235	---- Bedrukte etiketten van papier of karton, zelfklevend	x 1 000 EUR kg	9 445 854 916	10 066 911 358	9 994 897 982	9 722 910 429
21251239	---- Bedrukte etiketten van papier of karton, andere	x 1 000 EUR kg	6 285 1 398 748	7 360 1 605 610	6 875 1 377 615	7 137 1 552 738
2125125A	----- = 12.55+59 Etiketten van alle soorten, van papier of karton (excl. bedrukte)	x 1 000 EUR kg	917 138 845	672 86 418	699 97 282	654 78 508
212514	--- Sigarettenpapier; klossen, hulzen, buisjes, spoelen e.d. opwindmiddelen; filtreerpapier en karton; overige n.e.g.waarvan:	x 1 000 EUR -	8 494	8 067	8 143	7 244
2125140A	----- = 14.13+20+51+53+55+57 Andere werken van papierstof, karton, n.e.g.	x 1 000 EUR kg	4 255 2 149 131	3 800 2 071 333	3 985 2 033 975	3 556 1 666 398
21251430	---- Klossen, hulzen, ... en dergelijke opwindmiddelen, van papier/karton, n.e.g.	x 1 000 EUR kg	1 995 3 025 567	2 020 3 053 050	1 898 2 923 280	1 951 2 882 820

(1) Leveringen m.i.v. aan het buitenland geleverd maakloonwerk.

(2) Statistische classering van producten gekoppeld aan activiteiten - CPA (2-6 cijfers); Prodcom-lijst (8 cijfers).

PRODCOM - Leveringen per product

Leveringen (1) in waarde en in hoeveelheid volgens de CPA en de Prodcorm-lijst (voorlopige cijfers) - vervolg

Code (2)	Omschrijving	Eenheid	2002			
			April	Mei	Juni	Juli
22	DRUKWERK EN OPGENOMEN MEDIA	x 1 000 EUR	367 880	395 874	387 370	284 427
	WAARVAN:	-				
2211	- BOEKEN	x 1 000 EUR p/st	33 213 12 817 539	58 537 11 038 496	57 474 11 912 690	44 263 10 528 056
22111000	-- Boeken, brochures, enz., in losse vellen	x 1 000 EUR p/st	10 435 1 208 402	37 974 2 764 457	23 199 2 219 209	18 103 1 973 956
221120	-- Boeken, brochures en dergelijk drukwerk	x 1 000 EUR p/st	22 054 10 307 457	19 860 6 998 315	33 166 9 432 319	25 776 8 475 454
22112010	--- Andere boeken, brochures en derg. drukwerk	x 1 000 EUR p/st	12 121 5 646 958	12 300 3 285 663	22 664 4 666 918	15 752 4 354 395
22112080	--- Prentenalbums, prentenboeken, tekenboeken en kleurboeken, voor kinderen	x 1 000 EUR p/st	9 933 4 660 499	7 560 3 712 652	10 502 4 765 401	10 025 4 121 059
22113	-- Woordenboeken, kaarten en gedrukte muziek	x 1 000 EUR p/st	724 1 301 680	702 1 275 724	1 109 261 162	384 78 646
22121000	- COURANTEN EN TIJDSCHRIFTEN, VIER KEER OF MEER PER WEEK VERSCHIJNEND	x 1 000 EUR p/st	44 606 48 496 739	44 263 46 796 872	43 723 47 490 570	35 260 44 585 035
22131000	- COURANTEN EN TIJDSCHRIFTEN, MINDER DAN VIER KEER PER WEEK VERSCHIJNEND	x 1 000 EUR p/st	63 157 65 985 635	67 059 73 439 235	60 436 62 814 325	44 690 58 873 815
22151	- BRIEFKAARTEN, WENSKAARTEN, PRENTEN EN ANDER DRUKWERK	x 1 000 EUR	1 830	2 303	2 998	1 558
	WAARVAN:	-				
221511	-- Prentbriefkaarten en andere gedrukte briefkaarten; gedrukte kaarten met wensen en dergelijke	x 1 000 EUR	1 461	2 157	2 540	1 310
222	- DRUKKERIJEN EN DIENSTEN IN VERBAND MET DRUKKERIJEN	x 1 000 EUR	217 173	214 804	212 910	152 574
22211000	-- Drukken van kranten en tijdschriften, vier keer of meer per week verschijnend	x 1 000 EUR	6 342	6 364	6 605	5 721
2222	-- Diensten in verband met drukkerijen n.e.g.	x 1 000 EUR	186 420	184 307	181 912	128 615
22221	--- Postzegels; cheques, bankbiljetten, aandelen; reclaimedrukwerk, e.d.; ander drukwerk n.e.g.	x 1 000 EUR	104 010	98 193	97 700	68 585
22221100	---- "Nieuwe postzegels; gezegeld papier; cheques; bankbiljetten, enz."	x 1 000 EUR	848	878	1 114	591
222212	---- Reclaimedrukwerk, handelscatalogi en dergelijke	x 1 000 EUR	74 899	70 494	68 780	47 437
22221230	----- Handelscatalogi	x 1 000 EUR	9 904	7 522	8 001	6 070
22221250	----- Ander reclaimedrukwerk e.d. (excl. handelscatalogi)	x 1 000 EUR	64 995	62 972	60 779	41 368
22221300	----- Ander drukwerk, n.e.g.	x 1 000 EUR	28 262	26 821	27 806	20 557
222220	--- Registers, comptabiliteitsboeken, opbergmappen, formulieren en dergelijke artikelen, van papier of van karton waarvan:	x 1 000 EUR	14 504	13 206	17 171	15 360
22222013	---- Registers, comptabiliteitsboeken, order- en kwitantieboekjes, papier/karton	x 1 000 EUR kg	124 40 284	99 32 015	113 35 728	66 21 551

(1) Leveringen m.i.v. aan het buitenland geleverd maakloonwerk.

(2) Statistische classering van producten gekoppeld aan activiteiten - CPA (2-6 cijfers); Prodcorm-lijst (8 cijfers).

**Leveringen (1) in waarde en in hoeveelheid volgens de CPA en de Prodcom-lijst
(voorlopige cijfers) - vervolg**

Code (2)	Omschrijving	Eenheid	2002			
			April	Mei	Juni	Juli
22222050	---- Opbergmappen, mappen en banden, omslagen voor dossiers, van papier of karton	x 1 000 EUR kg	1 269 718 711	1 021 538 039	1 270 713 231	1 208 705 439
22222075	---- Sets kettingformulieren, ook met carbonpapier	x 1 000 EUR kg	8 536 2 516 253	7 269 2 347 136	7 815 2 545 946	5 583 1 900 172
22222079	---- Andere sets formulieren, ook met carbonpapier	x 1 000 EUR kg	1 300 281 785	915 154 843	1 196 295 321	923 174 509
22222090	---- Onderleggers, boekomslagen en andere papierwaren	x 1 000 EUR -	1 035	870	1 375	1 353
22223	--- Drukkerijen, andere dan dagbladdrukkerijen	x 1 000 EUR -	67 905	72 908	67 041	44 670
22223100	---- Drukken van boeken, brochures en dergelijk drukwerk, prentenalbums ..., kleurboeken, geschreven of gedrukte muziek	x 1 000 EUR -	22 828	20 876	22 654	15 767
222232	---- Andere drukkertijen n.e.g. waarvan:	x 1 000 EUR -	45 077	52 032	44 387	28 903
22223220	----- Drukken van kranten en tijdschriften, minder dan vier keer per week verschijnend	x 1 000 EUR -	40 032	46 868	39 256	24 147
22223230	----- Drukken van cartografische werken van alle soorten	x 1 000 EUR -	224	252	240	122
22223270	----- Drukken van prenten, gravures en foto's	x 1 000 EUR -	110	86	89	92
22223290	----- Drukken van ander drukwerk n.e.g., (op kunststofetiketten of -zakken, glas, porselein,...) excl. drukwerk op textiel	x 1 000 EUR -	4 665	4 668	4 595	4 163
222310	-- Boekbinden en afwerking	x 1 000 EUR -	5 470	5 261	5 453	4 373
22231010	--- Afwerken van boeken en dergelijke artikelen (vouwen, lijmen, snijden, inbinden e.d.)	x 1 000 EUR -	998	957	996	580
22231030	--- Afwerken van brochures, tijdschriften, catalogi, reclamemateriaal, prospectussen, enz. (vouwen, lijmen, snijden e.d.)	x 1 000 EUR -	3 815	3 781	3 861	3 150
22231050	--- Afwerken van ander drukwerk, bedrukt papier en bedrukt karton	x 1 000 EUR -	658	524	597	643
2224	-- Zetten en stereotyperen	x 1 000 EUR -	13 905	13 379	13 650	10 033
22241000	--- Zetten en vervaardiging van drukplaten	x 1 000 EUR -	10 278	9 884	9 774	7 381
22242000	--- Drukletters, clichés, drukplaten, drukcilinders en dergelijke	x 1 000 EUR -	3 627	3 495	3 876	2 652
22251000	-- Overige grafische dienstverlening	x 1 000 EUR -	5 037	5 491	5 289	3 832
24	CHEMISCHE PRODUCTEN EN SYNTHETISCHE OF KUNSTMATIGE VEZELS	x 1 000 EUR -	2 168 241	2 146 628	2 097 322	2 095 575
241	- CHEMISCHE BASISPRODUCTEN	x 1 000 EUR -	1 262 017	1 281 301	1 190 064	1 248 164
24111	-- Industriële gassen	x 1 000 EUR -	20 275	20 442	19 156	20 603

(1) Leveringen m.i.v. aan het buitenland geleverd maakloonwerk.

(2) Statistische classering van producten gekoppeld aan activiteiten - CPA (2-6 cijfers); Prodcom-lijst (8 cijfers).

PRODCOM - Leveringen per product

Leveringen (1) in waarde en in hoeveelheid volgens de CPA en de Prodcom-lijst (voorlopige cijfers) - vervolg

Code (2)	Omschrijving	Eenheid	2002			
			April	Mei	Juni	Juli
241111	--- Waterstof, argon, edelgassen, stikstof en zuurstof waarvan:	x 1 000 EUR m3	19 321 425 605 981	18 926 422 594 019	17 570 388 333 744	18 779 423 724 081
24111120	---- Argon	x 1 000 EUR m3	2 893 6 230 350	2 420 4 981 165	2 518 4 829 676	2 561 5 348 322
24111160	---- Stikstof	x 1 000 EUR m3	5 555 204 378 998	5 646 205 627 370	5 417 197 114 823	5 505 207 014 324
24111170	---- Zuurstof	x 1 000 EUR m3	8 775 212 308 380	8 794 208 758 357	7 935 185 086 477	8 606 206 327 478
241112	--- Koolstofdioxide en andere anorganische zuurstofverbindingen van niet-metalen n.e.g.	x 1 000 EUR kg	843 3 302 666	1 409 8 063 258	1 469 10 282 071	1 719 11 117 957
24111300	--- "Vloeibare lucht; samengeperste lucht"	x 1 000 EUR kg	111 26 176	107 26 479	117 30 275	105 28 827
2412	-- Kleurstoffen en pigmenten	x 1 000 EUR -	66 331	68 522	70 098	59 822
24121	--- Oxyden, peroxyden en hydroxyden waarvan:	x 1 000 EUR -	27 576	26 929	27 161	21 012
241213	---- Andere oxyden, hydroxyden en peroxyden van metalen	x 1 000 EUR kg	14 001 3 083 717	11 032 2 647 786	13 246 2 090 530	10 321 1 952 705
24122	--- Looi- en verextracten; looizuur (tannine) en derivaten daarvan; kleur- en verfstoffen n.e.g. waarvan:	x 1 000 EUR -	38 755	41 593	42 937	38 810
241221	---- Synthetische organische kleurstoffen en preparaten op basis daarvan waarvan:	x 1 000 EUR kg	15 276 3 355 068	14 957 3 520 685	16 764 3 950 053	15 480 3 156 130
24122150	----- Andere synthetische organische kleurstoffen	x 1 000 EUR kg	8 285 1 009 915	7 688 924 903	7 976 910 872	9 087 1 036 225
24122470	---- Andere kleur- en verfstoffen, preparaten en luminoforen	x 1 000 EUR kg	12 889 6 453 470	13 538 6 719 480	13 892 6 959 587	11 642 5 704 190
2413	-- Overige anorganische chemische basisproducten waarvan:	x 1 000 EUR -	76 377	79 879	66 583	76 506
24131	--- Chemische elementen n.e.g.; anorganische zuren en verbindingen daarvan waarvan:	x 1 000 EUR -	33 339	37 617	30 449	34 660
241314	---- Waterstofchloride; oleum; difosforpenta-oxyde; andere anorganische zuren; silicium- en zwaveldioxyde waarvan:	x 1 000 EUR -	17 778	21 326	17 411	20 576
24131433	----- Zwavelzuur	x 1 000 EUR kg SO2	1 962 52 139 017	2 053 74 026 677	1 738 54 328 119	1 937 57 449 270
24131455	----- Fosforzuur en polyfosforzuren	x 1 000 EUR kg P2O5	9 201 16 716 736	9 177 17 557 205	8 458 16 235 499	11 738 22 864 522
241315	---- Oxyden, hydroxyden en peroxyden; hydrazine en hydroxylamine, alsmede anorganische zouten daarvan waarvan:	x 1 000 EUR -	11 440	11 110	8 215	7 845
24131527	----- Natriumhydroxyde in waterige oplossing (natronloog)	x 1 000 EUR kg NaOH	7 625 43 965 727	7 503 47 638 324	4 441 38 503 922	4 436 49 236 301
24132	--- Verbindingen van metalen met halogenen; hypochlorieten, chloraten en perchloraten	x 1 000 EUR -	4 800	4 798	4 171	4 238
241321	---- Verbindingen van metalen met halogenen	x 1 000 EUR -	2 555	2 673	2 168	1 781

(1) Leveringen m.i.v. aan het buitenland geleverd maakloonwerk.

(2) Statistische classering van producten gekoppeld aan activiteiten - CPA (2-6 cijfers); Prodcom-lijst (8 cijfers).

**Leveringen (1) in waarde en in hoeveelheid volgens de CPA en de Prodcom-lijst
(voorlopige cijfers) - vervolg**

Code (2)	Omschrijving	Eenheid	2002			
			April	Mei	Juni	Juli
241322	---- Hypochlorieten, chloraten en perchloraten	x 1 000 EUR -	2 245	2 125	2 003	2 457
24133	--- Sulfiden, sulfaten; nitraten, fosfaten en carbonaten	x 1 000 EUR -	27 531	26 920	22 040	27 376
241331	---- Sulfiden, sulfieten en sulfaten	x 1 000 EUR -	5 609	5 660	4 959	4 898
	waarvan:					
24133157	----- Sulfaten, excl. aluminium- en bariumsulfaat	x 1 000 EUR kg	3 265 13 889 664	3 186 14 351 482	2 813 12 986 221	2 230 12 516 128
241332	---- Fosfinaten, fosfonaten, fosfaten en polyfosfaten	x 1 000 EUR -	17 728	16 708	12 786	18 065
241333	---- Carbonaten	x 1 000 EUR -	4 194	4 551	4 294	4 412
241352	--- Cyaniden en cyanaten (inclusief verbindingen); silicaten; boraten; perboraten; anorganische zouten en peroxozouten	x 1 000 EUR -	3 972	4 161	3 852	4 335
2414	-- Overige organische chemische basisproducten	x 1 000 EUR -	429 009	423 635	407 294	438 083
24141	--- Koolwaterstoffen en derivaten daarvan	x 1 000 EUR -	139 922	138 476	132 294	147 891
	waarvan:					
241411	---- Acyclische koolwaterstoffen	x 1 000 EUR kg	79 472 204 839 833	84 915 213 448 833	88 735 205 589 796	94 504 228 882 577
	waarvan:					
24141130	----- Ethyleen	x 1 000 EUR kg	38 158 103 032 636	43 863 113 517 548	48 884 112 923 931	45 394 117 494 241
241412	---- Cyclische koolwaterstoffen	x 1 000 EUR kg	46 555 143 777 234	39 606 126 608 094	35 140 111 053 453	40 778 127 645 265
	waarvan:					
24141223	----- Benzeen	x 1 000 EUR kg	16 873 51 186 716	16 988 47 419 134	11 488 30 526 572	14 450 39 524 986
241414	---- Sulfo-, nitro- en nitrosoderivaten van koolwaterstoffen, ook indien gehalogeneerd	x 1 000 EUR kg	3 773 7 004 203	2 579 3 292 474	4 332 6 701 513	3 970 7 394 000
24142	--- Alcoholen, fenolen, fenolalcoholen, alsmede, halogeen-, sulfo-, nitro-, en nitrosoderivaten daarvan; industriële	x 1 000 EUR kg	46 901 98 830 626	43 707 94 175 571	43 314 89 745 992	45 637 88 917 277
24143	--- Industriële eenwaardige vetzuren; carbonzuren en derivaten daarvan	x 1 000 EUR kg	70 966 162 298 332	70 102 162 119 166	75 863 167 927 923	75 976 173 313 548
	waarvan:					
241432	---- Verzadigde eenwaardige acyclische carbonzuren en derivaten daarvan	x 1 000 EUR kg	5 801 14 628 981	6 367 15 754 416	6 236 12 620 066	6 874 16 347 198
241434	---- Meerwaardige aromatische carbonzuren en carbonzuren met andere zuurstofhoudende groepen en derivaten daarvan	x 1 000 EUR kg	35 316 107 794 078	36 972 109 845 066	42 393 121 081 459	40 953 120 936 002
24144	--- Organische verbindingen met stikstofhoudende groepen	x 1 000 EUR kg	49 371 49 812 496	50 456 45 605 354	40 267 39 001 197	48 116 45 415 714
	waarvan:					
241441	---- Aminoverbindingen	x 1 000 EUR kg	16 038 21 943 374	17 043 17 768 900	17 654 20 434 035	16 483 19 164 384
241444	---- Verbindingen met andere stikstofhoudende groepen	x 1 000 EUR kg	25 951 22 435 920	27 650 22 349 612	16 858 13 773 864	24 570 20 410 966
24145	--- Organische zwavel- en andere organische verbindingen van niet-metalen en metalen; heterocyclischeverbindingen n.e.g.waarvan:	x 1 000 EUR kg	75 986 42 483 283	71 339 44 763 205	68 910 40 556 667	68 907 42 594 466

(1) Leveringen m.i.v. aan het buitenland geleverd maakloonwerk.

(2) Statistische classering van producten gekoppeld aan activiteiten - CPA (2-6 cijfers); Prodcom-lijst (8 cijfers).

PRODCOM - Leveringen per product

Leveringen (1) in waarde en in hoeveelheid volgens de CPA en de Prodcorn-lijst (voorlopige cijfers) - vervolg

Code (2)	Omschrijving	Eenheid	2002			
			April	Mei	Juni	Juli
241452	---- Heterocyclische verbindingen n.e.g.	x 1 000 EUR kg	60 373 32 498 438	54 268 32 827 943	54 388 30 540 423	53 869 31 157 436
	waarvan:					
24145250	----- Verbindingen met pyridine/(iso)chino- linering, lactamen (ex 6-hexaanlactam) en heterocyclische verbindingen met N	x 1 000 EUR kg	25 965 6 003 651	21 148 5 633 746	17 149 5 905 418	16 634 5 239 264
24146	--- Ethers, organische peroxyden, epoxyden, acetalen en hemiacetalen; andere organische verbindingen	x 1 000 EUR kg	32 691 44 952 738	35 610 47 181 377	34 395 48 654 588	38 917 57 428 354
241461	---- Verbindingen met aldehydegroepen	x 1 000 EUR kg	570 1 382 771	680 2 086 332	527 1 724 870	1 011 1 978 943
241462	---- Ketonen en chinonen	x 1 000 EUR kg	10 509 23 177 849	10 947 23 872 773	14 096 32 692 430	15 073 33 505 448
241463	---- Ethers, organische peroxyden, epoxyden, acetalen hemiacetalen, alsmede derivaten daarvan	x 1 000 EUR kg	12 337 18 414 931	13 979 19 143 173	11 136 12 212 489	14 639 20 312 184
241464	---- Enzymen en andere organische verbindingen n.e.g.	x 1 000 EUR kg	9 275 1 977 187	10 004 2 079 099	8 636 2 024 799	8 193 1 631 779
24147	--- Organische chemische basisproducten n.e.g.	x 1 000 EUR -	13 173	13 945	12 252	12 640
2415	-- Kunstmeststoffen en stikstofverbindingen waarvan:	x 1 000 EUR -	73 075	66 894	49 583	51 364
241530	--- Minerale of chemische stikstofhoudende meststoffen	x 1 000 EUR kg N	20 960 64 721 636	19 316 63 632 372	15 441 51 378 331	12 996 43 091 720
24156000	--- Meststoffen van dierlijke of van plantaardige oorsprong	x 1 000 EUR kg	3 249 34 192 332	2 487 35 230 781	1 545 26 516 023	931 17 024 681
241580	--- Meststoffen n.e.g.	x 1 000 EUR kg	30 576 192 742 517	26 430 152 549 554	21 820 135 888 498	23 021 130 875 288
	waarvan:					
24158025	---- Meststoffen met stikstof, fosfor en kalium, <= 10 gew.% stikstof	x 1 000 EUR kg	2 330 14 197 899	1 100 6 086 419	600 1 822 986	609 2 290 585
24158069	---- Andere meststoffen met fosfor en kalium	x 1 000 EUR kg	1 340 16 344 600	787 7 935 460	783 6 753 640	897 7 696 410
2416	-- Kunststoffen in primaire vormen waarvan:	x 1 000 EUR kg	548 091 645 590 821	576 417 641 580 644	536 448 594 071 733	560 688 605 565 210
241610	--- Polymeren van ethyleen, in primaire vormen waarvan:	x 1 000 EUR kg	116 796 160 032 463	120 675 152 861 250	120 449 146 420 855	118 983 148 004 182
24161035	---- Lineair polyethyleen, relatieve dichtheid < 0,94, in primaire vormen	x 1 000 EUR kg	2 705 4 116 362	2 716 3 508 608	3 804 4 442 048	3 369 3 551 302
24161090	---- Andere polymeren van ethyleen, in primaire vormen, n.e.g.	x 1 000 EUR kg	4 601 3 333 701	4 561 3 279 871	5 097 3 666 554	5 270 4 089 490
241620	--- Polymeren van styreen, in primaire vormen waarvan:	x 1 000 EUR kg	49 363 83 008 074	51 744 77 086 094	52 533 71 586 889	58 411 77 735 170
24162090	---- Polymeren van styreen, in primaire vormen, n.e.g.	x 1 000 EUR kg	8 340 6 167 155	7 315 5 676 460	7 419 5 565 670	10 540 7 767 970
241630	--- Polymeren van vinylchloride of van andere halogeenoefinen, in primaire vormen waarvan:	x 1 000 EUR kg	53 755 73 831 920	62 957 77 143 248	57 427 68 585 422	58 195 69 476 233
24163010	---- Polyvinylchloride, niet gemengd met andere zelfstandigheden, in primaire vormen	x 1 000 EUR kg	40 198 61 576 395	45 782 63 077 746	42 009 56 081 558	43 588 57 720 598

(1) Leveringen m.i.v. aan het buitenland geleverd maakloonwerk.

(2) Statistische classering van producten gekoppeld aan activiteiten - CPA (2-6 cijfers); Prodcorn-lijst (8 cijfers).

**Leveringen (1) in waarde en in hoeveelheid volgens de CPA en de Prodcom-lijst
(voorlopige cijfers) - vervolg**

Code (2)	Omschrijving	Eenheid	2002			
			April	Mei	Juni	Juli
24164015	--- Polyethyleenglycolen en andere polyetheralcoholen, in primaire vormen	x 1 000 EUR kg	17 053 18 726 804	15 367 17 003 103	16 379 17 709 682	17 888 20 142 942
24164030	--- Epoxyharsen, in primaire vormen	x 1 000 EUR kg	1 462 404 815	1 282 374 395	1 279 293 212	1 610 500 709
24164050	--- Alkydharsen, in primaire vormen	x 1 000 EUR kg	3 577 2 428 355	3 485 2 517 539	2 974 2 244 317	2 936 2 179 445
24165	--- Andere kunststoffen in primaire vormen; ionenwisselaars waarvan:	x 1 000 EUR kg	247 882 276 135 024	263 529 283 403 075	245 959 267 809 639	253 290 263 170 938
241651	---- Polymeren van propyleen of van andere olefinen, in primaire vormen	x 1 000 EUR kg	94 401 155 319 109	97 052 152 782 802	95 938 151 398 966	94 223 149 278 729
24165130	----- Polypropyleen, in primaire vormen	x 1 000 EUR kg	78 187 126 681 029	80 665 123 452 455	80 558 123 325 327	77 352 118 851 385
24165150	----- Andere polymeren van propyleen of van andere olefinen, in pr. vormen, n.e.g.	x 1 000 EUR kg	16 214 28 638 080	16 386 29 330 347	15 380 28 073 639	16 872 30 427 344
241653	---- Acrylpolymeren in primaire vormen	x 1 000 EUR kg	16 147 9 314 042	19 093 10 948 935	20 670 12 375 115	25 114 15 500 166
241654	---- Polyamiden in primaire vormen	x 1 000 EUR kg	26 535 17 702 936	22 200 14 710 653	21 648 14 146 685	22 793 12 360 128
241656	---- Andere aminoharsen, fenolharsen en polyurethanen, in primaire vormen	x 1 000 EUR kg	62 920 50 155 125	75 697 60 424 308	59 158 42 544 017	63 832 47 515 262
241658	---- Andere kunststoffen in primaire vormen n.e.g.	x 1 000 EUR kg	19 827 7 979 813	21 183 8 836 699	21 075 8 248 304	18 974 7 996 288
241710	-- Synthetische rubber	x 1 000 EUR kg	48 859 30 140 168	45 512 27 706 403	40 902 25 700 960	41 098 24 717 170
24201	- VERDELINGSMIDDELEN EN ANDERE CHEMISCHE PRODUKTEN VOOR DE LANDBOUW WAARVAN:	x 1 000 EUR kg act. subst.	81 423 15 390 740	58 816 15 710 782	86 191 17 383 098	72 751 17 706 998
242012	-- Onkruidbestrijdingsmiddelen	x 1 000 EUR kg act. subst.	76 210 14 045 956	53 429 14 304 382	81 444 16 400 678	68 482 16 587 343
242014	-- Desinfecteermiddelen	x 1 000 EUR kg act. subst.	1 270 368 220	1 425 427 475	1 633 432 498	1 608 515 043
24201430	--- Ontsmettingsmiddelen op basis van ammonium	x 1 000 EUR kg act. subst.	249 89 803	299 106 002	297 106 554	372 188 751
24201450	--- Ontsmettingsmiddelen op basis van halogeenvverbindingen	x 1 000 EUR kg act. subst.	525 158 085	578 184 791	735 181 530	528 170 728
24201490	--- Andere ontsmettingsmiddelen	x 1 000 EUR kg act. subst.	496 120 332	547 136 682	600 144 414	708 155 564
2430	- VERF, VERNIS E.D., DRUKINKT EN MASTIEK	x 1 000 EUR kg	87 261 30 202 417	81 317 28 971 204	81 358 30 139 422	77 154 26 653 498
24301	-- Verf en vernis op basis van polymeren	x 1 000 EUR kg	48 460 14 092 546	44 516 13 470 390	44 029 13 311 189	43 157 12 954 987
243011	--- Verf en vernis op basis van acryl- of vinylpolymeren, in een waterig medium	x 1 000 EUR kg	14 412 3 642 155	14 341 3 849 624	12 945 3 450 733	14 064 3 709 754
24301150	---- Verf ... op basis van acryl- of vinylpolymeren, in een waterig medium	x 1 000 EUR kg	10 996 3 172 718	10 863 3 328 950	9 696 2 902 070	10 799 3 283 404

(1) Leveringen m.i.v. aan het buitenland geleverd maakloonwerk.

(2) Statistische classering van producten gekoppeld aan activiteiten - CPA (2-6 cijfers): Prodcom-lijst (8 cijfers).

PRODCOM - Leveringen per product

Leveringen (1) in waarde en in hoeveelheid volgens de CPA en de Prodcom-lijst (voorlopige cijfers) - vervolg

Code (2)	Omschrijving	Eenheid	2002			
			April	Mei	Juni	Juli
24301170	---- Andere verf en vernis, gedispergeerd of opgelost in een waterig medium	x 1 000 EUR kg	3 416 469 437	3 478 520 674	3 249 548 663	3 265 426 350
243012	--- Verf en vernis op basis van polyesters, acryl- of vinylpolymeren, in een niet-wateng medium waarvan:	x 1 000 EUR kg	34 048 10 450 391	30 176 9 620 766	31 084 9 860 456	29 093 9 245 233
24301225	---- Verf en vernis op basis van polyesters, zie aant. 4 op GN 32, indien zij meer dan 50% oplosmiddelen bevatten	x 1 000 EUR kg	338 90 076	353 85 245	393 82 816	354 99 266
24301229	---- Andere verf en vernis op basis van polyesters	x 1 000 EUR kg	5 482 1 557 273	5 026 1 501 902	5 060 1 439 942	5 181 1 393 258
24301270	---- Verf en vernis: oplossingen	x 1 000 EUR kg	3 078 1 276 330	3 244 1 382 141	3 084 1 276 554	1 907 839 272
24301290	---- Andere verf en vernis op basis van synthetische en gewijzigde natuurlijke polymeren	x 1 000 EUR kg	12 640 3 720 986	10 905 3 267 008	11 192 3 477 330	11 348 3 358 974
24302	-- Andere verf en vernis en soortgelijke producten; verf voor kunstschilders en drukinkt waarvan:	x 1 000 EUR kg	38 801 16 109 871	36 801 15 500 814	37 329 16 828 233	33 997 13 698 511
24302213	--- Andere verf en vernis: olieverf en -vernis	x 1 000 EUR kg	1 801 533 957	1 647 473 320	1 893 555 297	2 209 612 721
24302253	--- Stopverf en mastiek (kit)	x 1 000 EUR kg	5 719 4 086 852	5 798 4 056 431	5 793 4 127 102	4 362 3 019 527
24302260	--- Niet-vuurvaste prep. voor het bestrijken of bepleisteren van metselwerk	x 1 000 EUR kg	1 442 2 268 895	1 512 1 913 232	1 604 2 854 242	1 098 1 656 847
24302273	--- Organische oplosmiddelen en verdunners op basis van butylacetaat n.e.g.	x 1 000 EUR kg	43 21 025	33 18 541	44 23 265	31 16 971
24302279	--- Andere organische oplosmiddelen en verdunners, n.e.g.	x 1 000 EUR kg	1 951 1 330 852	1 511 1 140 410	1 618 1 267 378	1 443 1 060 487
243024	--- Drukinkt	x 1 000 EUR kg	17 944 4 573 955	16 463 4 343 284	16 716 4 446 205	16 304 4 267 612
24302450	---- Zwarte drukinkt	x 1 000 EUR kg	1 321 933 185	1 211 856 303	1 335 955 840	1 211 850 739
24302470	---- Andere drukinkt	x 1 000 EUR kg	16 624 3 640 770	15 252 3 486 981	15 380 3 490 365	15 093 3 416 873
244	- FARMACEUTISCHE PRODUCTEN, CHEMISCHE EN BOTANISCHE PRODUCTEN VOOR MEDICINAAL GEBRUIK	x 1 000 EUR -	320 972	301 536	314 230	289 464
2441	-- Farmaceutische grondstoffen	x 1 000 EUR -	12 445	13 867	12 882	15 326
	waarvan:					
244120	--- Lysine, glutaminezuur en zouten daarvan; quaternaire ammoniumzouten en -hydroxyden; fosfoaminolipiden;	x 1 000 EUR kg	3 339 4 719 490	3 647 4 481 686	3 655 4 547 083	2 364 2 878 098
24413	--- Lactonen n.e.g., heterocyclische verbindingen met uitsluitend een of meer stikstofatomen als hetero-atoom,...	x 1 000 EUR kg	5 549 3 032 348	4 973 2 965 625	4 206 2 625 967	4 790 2 880 438
2442	-- Farmaceutische producten	x 1 000 EUR -	308 527	287 669	301 348	274 138
24421	--- Geneesmiddelen	x 1 000 EUR -	205 518	184 524	185 757	171 470
244211	---- Geneesmiddelen bevattende penicillinen of andere antibiotica	x 1 000 EUR -	12 188	10 701	9 658	9 551

(1) Leveringen m.i.v. aan het buitenland geleverd maakloonwerk.

(2) Statistische classificatie van producten gekoppeld aan activiteiten - CPA (2-6 cijfers); Prodcom-lijst (8 cijfers).

**Leveringen (1) in waarde en in hoeveelheid volgens de CPA en de Prodcom-lijst
(voorlopige cijfers) - vervolg**

Code (2)	Omschrijving	Eenheid	2002			
			April	Mei	Juni	Juli
244212	---- Geneesmiddelen bevattende hormonen, doch geen antibiotica	x 1 000 EUR -	13 299	10 572	9 014	6 120
244213	---- Geneesmiddelen bevattende alkaloiden of derivaten daarvan, doch geen hormonen of antibioticawaarvan:	x 1 000 EUR -	180 030	163 251	167 085	155 799
24421320	----- Andere gen. voor therapeutisch of profylactisch gebruik (GS 3000), n.o.v.k.	x 1 000 EUR -	2 836	4 020	3 246	2 970
24421360	----- Andere geneesmiddelen met vitaminen of andere produkten van GS 2936, o.v.k.	x 1 000 EUR -	325	733	331	642
24421380	----- Andere geneesmiddelen met al dan niet vermengde produkten, o.v.k., n.e.g.	x 1 000 EUR -	175 285	157 192	161 999	150 974
24422	--- Overige farmaceutische produkten	x 1 000 EUR -	103 009	103 145	115 590	102 668
	waarvan:					
24422430	---- Watten, gaas, enz., met farmaceutische zelfstandigheden, o.v.k., n.e.g.	x 1 000 EUR -	700	700	638	741
245	- GLYCEROL; ZEEP, WASMIDDELEN, POETS- EN REINIGINGSMIDDELEN, PARFUMS EN KOSMETISCHE ARTIKELN	x 1 000 EUR -	97 013	105 505	115 202	106 074
2451	-- Glycerol, zeep en wasmiddelen, poets- en reinigingsmiddelen	x 1 000 EUR -	59 879	68 626	77 409	73 560
	waarvan:					
24512090	--- Organische tensioactieve produkten (excl. zeep), n.e.g.	x 1 000 EUR kg	1 912 1 284 088	2 704 1 334 415	7 344 1 432 370	1 965 1 306 238
24513	--- Zeep, was- en reinigingsmiddelen	x 1 000 EUR kg	37 472 51 041 897	47 490 46 527 831	49 732 48 001 485	49 281 50 729 885
245131	---- Zeep en als zeep te gebruiken organische tensio-actieve produkten en bereidingenwaarvan:	x 1 000 EUR kg	1 669 2 268 394	1 590 2 020 813	1 680 2 222 508	1 823 2 414 675
24513179	----- Zeep in andere vormen	x 1 000 EUR kg	955 1 415 997	790 1 084 985	1 072 1 377 122	964 1 320 972
245132	---- Was- en reinigingsmiddelen	x 1 000 EUR kg	35 803 48 773 503	45 900 44 507 018	48 052 45 778 977	47 458 48 315 210
	waarvan:					
24513250	----- Was- en reinigingsmiddelen, o.v.k.	x 1 000 EUR kg	22 052 33 609 365	33 781 30 739 388	35 044 31 018 970	32 660 31 898 631
24513260	----- Tensioactieve bereidingen, excl. organische tensioactieve produkten n.o.v.k.	x 1 000 EUR kg	2 352 1 039 757	1 771 863 721	1 400 696 855	1 623 736 005
24513270	----- Was- en reinigingsmiddelen, n.o.v.k.	x 1 000 EUR kg	7 070 8 434 524	6 873 7 975 602	7 423 8 809 088	8 041 9 550 972
24514	--- Deodorantia en was	x 1 000 EUR -	4 014	3 657	3 894	4 255
	waarvan:					
245143	---- Schoensmeer, boenwas, poetsmiddelen voor carrosserieën, glas of metaal	x 1 000 EUR kg	2 473 1 509 178	2 126 1 434 414	2 467 1 603 882	2 577 1 683 220
24514350	----- Boenwas en dergelijke preparaten voor het onderhoud van houtwerk	x 1 000 EUR kg	138 45 276	114 36 356	116 40 686	99 28 183
24514383	----- Poetsmiddelen voor metalen	x 1 000 EUR kg	48 11 232	41 10 260	37 6 685	41 7 781
24521	-- Parfums en cosmetische artikelen	x 1 000 EUR -	37 135	36 879	37 793	32 514
	waarvan:					

(1) Leveringen m.i.v. aan het buitenland geleverd maakloonwerk.

(2) Statistische classering van producten gekoppeld aan activiteiten - CPA (2-6 cijfers); Prodcom-lijst (8 cijfers).

PRODCOM - Leveringen per product

Leveringen (1) in waarde en in hoeveelheid volgens de CPA en de Prodcom-lijst (voorlopige cijfers) - vervolg

Code (2)	Omschrijving	Eenheid	2002			
			April	Mei	Juni	Juli
24521300	--- Produkten voor manicure of voor pedicure	x 1 000 EUR -	275	218	120	76
24521400	--- Poeder, ook indien geperst, voor cosmetisch/toiletgebruik	x 1 000 EUR -	275	202	249	192
24521500	--- Andere schoonheidsmiddelen	x 1 000 EUR -	8 380	9 020	9 426	6 838
245219	--- Scheermiddelen; deodorantia voor lichaamsverzorging; badpreparaten; andere parfumerieën, toiletartikelen negwaarvan:	x 1 000 EUR -	2 332	2 094	1 881	1 911
24521950	---- Deodorantia voor lichaamsverzorging en antitranspiratiemiddelen	x 1 000 EUR -	601	599	635	573
24521970	---- Geparfumeerde badzouten en andere badpreparaten	x 1 000 EUR -	1 401	1 171	1 072	1 177
246	- OVERIGE CHEMISCHE PRODUCTEN	x 1 000 EUR -	271 073	272 432	263 046	266 896
	WAARVAN:					
246310	-- Etherische oliën; mengsels van reukstoffen	x 1 000 EUR kg	10 004 2 509 206	10 332 2 597 586	10 049 2 642 295	9 747 2 450 459
24641200	-- Emulsies voor gevoelige lagen, voor fotografisch gebruik	x 1 000 EUR kg	12 329 6 249 028	12 722 6 351 141	12 002 5 913 051	13 974 7 056 890
2466	-- Andere chemische producten n.e.g.	x 1 000 EUR -	120 347	124 241	120 372	117 416
	waarvan:					
24663	--- Smeermiddelen; additieven; antivriespreparaten	x 1 000 EUR kg	50 230 68 035 505	49 126 67 518 497	50 838 71 749 181	50 961 71 444 362
246631	---- Smeermiddelen	x 1 000 EUR kg	45 290 52 395 733	44 157 50 647 646	45 418 55 437 674	44 471 51 363 331
	waarvan:					
24663157	----- Andere smeermiddelen < 70 gew. % (aard) olie, of => 70 gew. % (aard)olie indien karakter niet door olie bepaald wordt	x 1 000 EUR kg	30 894 40 109 436	28 022 36 286 521	30 174 41 367 255	26 965 34 273 888
24663179	----- Andere smeermiddelen, n.e.g.	x 1 000 EUR kg	14 017 12 129 169	15 812 14 222 525	14 982 13 932 921	17 218 16 970 633
246632	---- Antiklopstoffen; dopes voor minerale olie en dergelijke producten	x 1 000 EUR kg	3 826 13 874 076	3 701 14 868 874	3 671 13 795 164	3 761 15 513 091
246633	---- Remvloeistoffen; antivriespreparaten en vloeibare ontdooiingspreparaten	x 1 000 EUR kg	1 114 1 765 696	1 268 2 001 977	1 749 2 516 343	2 729 4 567 940
246642	--- Modeleerpasta's; tandtechnische waspreparaten en andere preparaten voor tandtechnisch gebruik, ...	x 1 000 EUR kg	4 275 122 344	3 459 81 909	4 105 116 853	3 889 162 240
246645	--- Appreteermiddelen, middelen voor het versnellen van het verfproces of van het fixeren van kleurstoffen e.d.	x 1 000 EUR kg	5 105 4 053 458	5 661 4 321 958	5 494 3 568 969	4 614 3 811 266
246646	--- Beitspreparaten; vloeimiddelen; bereide rubbervulcanisatieversnellers; weekmakers en dergelijke waarvan:	x 1 000 EUR kg	28 126 11 089 166	30 267 11 103 326	26 213 10 675 964	24 331 9 907 604
24664620	---- Preparaten voor het beitsen van metalen	x 1 000 EUR kg	745 228 210	592 217 387	610 232 147	563 228 538
24664650	---- Bereide antioxidanten en stabilisatiemiddelen voor rubber of voor kunststof	x 1 000 EUR kg	15 432 5 365 855	14 565 5 283 064	12 622 4 710 989	13 227 4 691 351
246647	--- Bereide bindmiddelen voor gietvormen of voor gietkernen; chemische producten en residuen van de chemische of van	x 1 000 EUR kg	2 148 4 414 774	2 003 3 877 414	2 080 4 362 428	1 555 3 507 660

(1) Leveringen m.i.v. aan het buitenland geleverd maakloonwerk.

(2) Statistische classering van producten gekoppeld aan activiteiten - CPA (2-6 cijfers); Prodcom-lijst (8 cijfers).

**Leveringen (1) in waarde en in hoeveelheid volgens de CPA en de Prodcom-lijst
(voorlopige cijfers) - vervolg**

Code (2)	Omschrijving	Eenheid	2002			
			April	Mei	Juni	Juli
246648	- - - Diverse andere chemische producten n.e.g. waarvan:	x 1 000 EUR -	20 667	23 418	22 687	22 840
24664867	- - - - Vlamwerende, waterwerende en andere preparaten voor de bescherming van bouwwerken	x 1 000 EUR kg	840 615 180	947 775 607	701 532 650	836 589 366
24664899	- - - - Andere chemische producten; preparaten en residuen van de chemische of aanverwante industrieën	x 1 000 EUR kg	9 318 5 020 999	11 613 6 182 451	10 859 5 944 497	11 326 6 151 182
2470	- SYNTHETISCHE OF KUNSTMATIGE VEZELS	x 1 000 EUR kg	48 481 29 233 408	45 720 27 084 766	47 230 28 002 015	35 073 20 078 837
	WAARVAN:					
247011	- - Kabel van synthetische filamenten; synthetische stapelvezels, niet gekaard en niet gekamd	x 1 000 EUR kg	10 875 10 415 575	10 498 9 270 826	11 006 9 760 613	7 330 5 914 272
24701195	- - - Synthetisch werk en stapelvezels van PP (excl. gekaard, gekamd of op andere wijze bewerkt voor het spinnen)	x 1 000 EUR kg	4 616 4 441 716	4 466 4 011 406	4 822 4 427 697	4 312 3 767 836
24701197	- - - Overig synthetisch werk en stapelvezels (excl. gekaard, gekamd of op andere wijze bewerkt voor het spinnen)	x 1 000 EUR kg	6 259 5 973 859	6 031 5 259 420	6 184 5 332 916	3 018 2 146 436
247013	- - Getextureerde garens en andere garens, eendraads waarvan:	x 1 000 EUR kg	22 513 13 360 903	22 444 13 061 925	23 127 13 235 274	14 673 9 319 776
24701323	- - - Getextureerde garens van polypropyleen (excl. naaigarens)	x 1 000 EUR kg	17 141 9 827 058	17 052 9 513 441	17 371 9 639 269	12 400 6 885 198
247030	- - Afval van synthetische of van kunstmatige vezels	x 1 000 EUR kg	209 673 701	193 642 039	339 926 760	177 582 890
25	PRODUKTEN VAN RUBBER OF KUNSTSTOF	x 1 000 EUR -	406 029	387 632	416 299	364 471
251	- PRODUKTEN VAN RUBBER	x 1 000 EUR -	37 226	34 951	39 209	32 657
	WAARVAN:					
251210	- - Van een nieuw loopvlak voorziene luchtbanden, van rubber	x 1 000 EUR p/st	2 398 12 918	2 200 10 081	2 615 11 034	3 402 12 273
251320	- - Niet-ge vulcaniseerde rubber en artikelen daarvan; ge vulcaniseerde rubber (niet gehard)waarvan:	x 1 000 EUR kg	16 224 10 954 583	17 131 11 528 147	18 315 12 237 096	15 888 9 944 601
25132070	- - - Platen, vellen en strippen van ge vulcaniseerde rubber	x 1 000 EUR kg	4 720 1 216 749	4 736 1 234 690	4 949 1 292 094	4 781 1 294 712
25132087	- - - Staven en profielen van niet-geharde ge vulcaniseerd rubber zonder celstructuur	x 1 000 EUR kg	3 990 1 587 400	4 395 1 804 900	4 477 1 846 728	3 713 1 604 453
25137	- - Artikelen van ge vulcaniseerde rubber n.e.g., geharde rubber, werken van geharde rubberwaarvan:	x 1 000 EUR kg	6 480 1 062 285	6 444 1 332 355	7 902 1 743 062	4 963 758 200
25137323	- - - Pakking- en sluitringen, van ge vulcaniseerde rubber	x 1 000 EUR kg	1 607 185 685	1 461 166 199	2 029 176 127	1 297 135 590
25137360	- - - Andere artikelen van niet-geharde ge vulcaniseerde rubber	x 1 000 EUR kg	861 340 069	1 011 611 360	959 821 733	828 252 045
252	- PRODUKTEN VAN KUNSTSTOF	x 1 000 EUR -	368 803	352 681	377 090	331 814
2521	- - Platen, vellen, buizen en profielen, van kunststof	x 1 000 EUR kg	172 316 71 772 080	164 484 69 140 544	169 940 70 234 459	151 703 59 669 981
252110	- - - Monofilament dikker dan 1 mm, alsmede staven en profielen, van kunststof waarvan:	x 1 000 EUR kg	18 430 6 823 339	18 651 7 276 655	19 350 7 127 346	17 270 6 454 150

(1) Leveringen m.i.v. aan het buitenland geleverd maakloonwerk.

(2) Statistische classering van producten gekoppeld aan activiteiten - CPA (2-6 cijfers); Prodcom-lijst (8 cijfers).

PRODCOM - Leveringen per product

Leveringen (1) in waarde en in hoeveelheid volgens de CPA en de Prodcorm-lijst (voorlopige cijfers) - vervolg

Code (2)	Omschrijving	Eenheid	2002			
			April	Mei	Juni	Juli
25211070	---- Monofilament > 1 mm, staven en profielen, van polymeren van vinylchloride	x 1 000 EUR kg	13 154 4 944 195	13 016 4 805 064	14 251 5 391 632	12 487 4 970 186
25212	--- Buizen, slangen en hulpstukken daarvoor, van kunststof	x 1 000 EUR kg	21 264 8 355 827	20 239 7 580 958	23 992 8 680 026	17 374 5 974 544
252121	---- Kunst darmen van geharde proteïne of van cellulosekunststof; stijve buizen en slangen van kunststof waarvan:	x 1 000 EUR kg	13 465 5 967 180	13 137 5 577 957	15 963 6 427 107	10 406 3 937 319
25212157	----- Stijve buizen en slangen, van polymeren van vinylchloride	x 1 000 EUR kg	3 654 2 885 624	3 293 2 533 761	3 715 2 986 597	2 181 1 736 330
252122	---- Andere buizen, slangen en hulpstukken van kunststof waarvan:	x 1 000 EUR kg	7 799 2 388 647	7 101 2 003 001	8 030 2 252 919	6 969 2 037 225
25212220	----- Flexibele buizen en slangen, met een drukweerstand => 27,6 MPa	x 1 000 EUR kg	2 375 333 583	2 392 298 301	2 243 295 694	2 050 265 776
25212235	----- Niet-versterkte buizen en slangen, zonder hulpstukken, n.e.g.	x 1 000 EUR kg	3 541 1 573 760	3 150 1 318 218	4 174 1 554 962	3 433 1 394 344
252130	--- Platen, vellen, foliën, stroken en strippen, van kunststof, niet gecombineerd met andere stoffen waarvan:	x 1 000 EUR kg	89 096 44 638 073	86 621 43 340 941	85 024 42 018 558	81 556 37 035 358
25213010	---- Andere platen ..., van polymeren van ethyleen, niet versterkt, dik <= 0,125 mm	x 1 000 EUR kg	29 869 19 681 879	30 292 19 127 010	26 552 17 395 581	23 606 13 905 955
25213017	---- Andere platen ..., van polymeren van ethyleen, niet versterkt, dik > 0,125 mm	x 1 000 EUR kg	5 251 3 181 827	5 504 2 704 816	5 113 2 693 505	5 970 2 660 862
25213021	---- Andere platen ..., van biaxiaal gerichte polymeren van propyleen, dik <= 0,10 mm	x 1 000 EUR kg	25 987 9 890 134	22 893 9 979 373	23 643 8 849 273	26 170 9 636 406
25213030	---- Andere platen ..., van polymeren van styreen, niet versterkt, enz.	x 1 000 EUR kg	5 669 3 266 651	6 124 3 433 031	6 270 4 311 316	5 328 3 658 402
2521300A	----- = 30.59+62 Ander platen ..., n.e.g.	x 1 000 EUR kg	2 067 579 273	1 886 560 185	2 117 643 339	1 788 559 715
25214	--- Andere platen, vellen, foliën, stroken en strippen, van kunststof	x 1 000 EUR kg	43 526 11 954 841	38 973 10 941 990	41 574 12 408 529	35 503 10 205 929
252141	---- Andere platen, vellen, foliën, stroken en strippen, van kunststof, met celstructuur waarvan:	x 1 000 EUR kg	30 113 8 685 296	26 613 8 063 940	28 706 8 849 980	25 576 7 684 838
25214150	----- Platen ... met celstructuur, van polymeren van urethanen	x 1 000 EUR kg	22 003 6 210 524	19 173 5 452 160	20 903 6 294 464	17 554 5 082 794
252142	---- Andere platen, vellen, foliën, stroken en strippen, van kunststof, zonder celstructuur waarvan:	x 1 000 EUR kg	13 414 3 269 545	12 360 2 878 050	12 868 3 558 549	9 927 2 521 091
25214279	----- Andere platen, vellen, foliën en strip van polymerisatieproducten	x 1 000 EUR kg	7 456 1 505 764	7 366 1 433 453	6 924 1 739 097	5 917 1 477 146
25214280	----- Andere platen ... van kunststof zonder celstructuur, niet van polymerisatieproducten	x 1 000 EUR kg	3 647 1 321 641	2 952 1 039 096	3 556 1 305 269	2 134 648 464
25221	-- Verpakkingsmateriaal van kunststof	x 1 000 EUR -	61 506	59 365	60 861	60 757
25221100	--- Zakken van polymeren van ethyleen	x 1 000 EUR kg	9 192 5 158 251	7 720 4 280 174	9 240 4 987 038	7 745 3 925 699
25221200	--- Zakken van andere kunststof (excl. ethyleen)	x 1 000 EUR kg	737 185 784	725 201 592	632 135 611	631 190 980

(1) Leveringen m.i.v. aan het buitenland geleverd maakloonwerk.

(2) Statistische classering van producten gekoppeld aan activiteiten - CPA (2-6 cijfers); Prodcorm-lijst (8 cijfers).

**Leveringen (1) in waarde en in hoeveelheid volgens de CPA en de Prodcom-lijst
(voorlopige cijfers) - vervolg**

Code (2)	Omschrijving	Eenheid	2002			
			April	Mei	Juni	Juli
25221300	--- Dozen, bakken, kisten en dergelijke artikelen, van kunststof	x 1 000 EUR kg	17 689 7 040 921	18 241 7 498 265	18 171 7 115 063	17 162 6 061 417
252214	--- Flessen, flacons en dergelijke artikelen van kunststof	x 1 000 EUR p/st	21 953 367 322 659	20 481 362 814 404	20 658 370 263 665	24 047 398 535 791
25221450	---- Flessen, flacons en dergelijke artikelen, van kunststof, <= 2 l	x 1 000 EUR p/st	18 285 357 982 408	16 943 353 543 334	17 276 361 292 043	20 348 388 733 816
25221470	---- Flessen, flacons en dergelijke artikelen, van kunststof, > 2 l	x 1 000 EUR p/st	3 668 9 340 251	3 538 9 271 070	3 381 8 971 622	3 699 9 801 975
252215	--- Ander verpakkingsmateriaal van kunststof waarvan:	x 1 000 EUR -	11 935	12 198	12 161	11 172
25221527	---- Stoppen, deksels en andere sluitingen, van kunststof	x 1 000 EUR kg	2 967 638 625	2 965 622 142	2 632 521 644	3 342 710 974
25221540	---- Andere artikelen voor vervoer of verpakking, van kunststof	x 1 000 EUR p/st	8 671 254 927 532	8 900 248 000 958	9 215 333 772 098	7 538 227 189 810
2523	-- Kunststofartikelen voor de bouw waarvan:	x 1 000 EUR -	34 050	35 937	38 525	26 902
25231300	--- Reservoirs ... e.d. bergingsmiddelen, inhoud > 300 l, van kunststof	x 1 000 EUR kg	1 297 230 050	1 111 197 632	913 167 230	771 154 340
252314	--- Deuren en ramen, alsmede kozijnen daarvoor en drempels voor deuren; blinden, jaloezieën en dergelijke	x 1 000 EUR kg	19 467 2 625 267	21 847 2 816 049	25 037 3 269 516	14 012 2 016 490
25231450	---- Deuren en ramen, kozijnen en drempels, van kunststof	x 1 000 EUR kg	17 239 2 054 990	19 768 2 359 768	22 610 2 747 261	12 000 1 464 326
25231470	---- Blinden, jaloezieën, rolluiken ... en dergelijke artikelen alsmede delen, van kunststof	x 1 000 EUR kg	2 228 570 277	2 079 456 281	2 427 522 255	2 012 552 164
252315	--- Andere kunststofartikelen voor de bouw n.e.g.	x 1 000 EUR kg	6 539 2 473 383	6 402 2 630 620	5 922 2 313 526	5 848 2 222 144
25231550	---- Garnituren en beslag, om blijvend te worden bevestigd, van kunststof	x 1 000 EUR kg	4 043 1 359 650	3 914 1 487 156	3 506 1 165 331	3 769 1 234 437
25231590	---- Andere artikelen van kunststof voor de bouw	x 1 000 EUR kg	2 496 1 113 733	2 488 1 143 464	2 415 1 148 195	2 079 987 707
2524	-- Overige producten van kunststof waarvan:	x 1 000 EUR -	100 930	92 896	107 764	92 453
252421	--- Platen, vellen, foliën, strippen en andere platte producten van kunststof, zelfklevend, op rollen, met een breedte	x 1 000 EUR kg	3 346 516 613	3 241 509 195	4 309 641 522	2 675 393 714
252422	--- Andere zelfklevende band, platen, strippen, vellen, foliën, op rollen, en andere platte producten van kunststof	x 1 000 EUR kg	11 676 1 973 006	11 236 1 896 203	13 419 2 192 719	11 298 1 892 995
252423	--- Vaatwerk, andere huishoudelijke artikelen en toiletartikelen, van kunststofwaarvan:	x 1 000 EUR kg	13 461 2 787 350	12 192 2 970 188	12 851 2 936 877	12 980 3 415 352
25242320	---- Keuken- en tafelgerei van kunststof	x 1 000 EUR kg	10 911 1 977 082	9 928 2 150 926	10 183 2 053 139	9 912 2 306 666
252428	--- Beslag voor meubelen, carrosserieën en dergelijke, versieringsvoorwerpen e.d. van kunststofwaarvan:	x 1 000 EUR -	38 214	32 710	34 983	34 669
25242870	---- Andere artikelen van kunststof en artikelen van ander materiaal	x 1 000 EUR -	29 561	26 012	27 474	27 501

(1) Leveringen m.i.v. aan het buitenland geleverd maakloonwerk.

(2) Statistische classering van producten gekoppeld aan activiteiten - CPA (2-6 cijfers); Prodcom-lijst (8 cijfers).

PRODCOM - Leveringen per product

Leveringen (1) in waarde en in hoeveelheid volgens de CPA en de Prodcorm-lijst (voorlopige cijfers) - vervolg

Code (2)	Omschrijving	Eenheid	2002			
			April	Mei	Juni	Juli
252490	--- Vervaardiging van kunststofartikelen	x 1 000 EUR	17 642	16 644	20 614	15 403
	waarvan:	kg	29 104 621	18 246 115	21 909 886	29 495 264
25249010	---- Delen van kunststof voor machines, kernreactoren, stoomketels, mechanische werktuigen	x 1 000 EUR	1 700	1 293	1 545	1 465
		kg	134 171	98 233	98 788	113 249
25249030	---- Delen van kunststof voor zend- of ontvangapparaten, radio- en televisietoestellen	x 1 000 EUR	2 344	2 556	2 904	2 485
		kg	349 191	359 487	422 006	353 608
25249060	---- Delen van kunststof voor voertuigen voor vervoer over land	x 1 000 EUR	7 534	7 446	8 690	5 207
		kg	880 567	910 629	965 133	680 040
26	OVERIGE NIET-METAALHOUDENDE MINERALE PRODUKTEN	x 1 000 EUR	469 891	461 676	483 485	355 790
	WAARVAN:	-				
261	- GLAS EN PRODUKTEN VAN GLAS	x 1 000 EUR	148 944	147 710	155 366	135 633
		-				
26111	-- Vuurgepolijst glas ("float glass")	x 1 000 EUR	36 549	36 995	39 334	35 630
	waarvan:	m2	10 224 980	10 496 389	10 548 477	9 618 718
26111280	--- Ander vuurgepolijst, geslepen of gepolijst glas, n.e.g.	x 1 000 EUR	11 869	12 449	13 485	12 704
		m2	4 375 562	4 482 377	4 955 659	4 699 831
26121	-- Gevormd en bewerkt vlakglas	x 1 000 EUR	61 794	60 403	64 644	50 406
		-				
261211	--- Glas, in platen, gebogen, met schuin geslepen randen, gegraveerd, van gaten voorzien, geëmailleerd, enz.	x 1 000 EUR	3 556	3 658	3 827	2 450
		kg	3 143 055	3 270 714	3 470 889	2 334 329
261212	--- Veiligheidsglas	x 1 000 EUR	33 531	32 307	34 643	31 659
	waarvan:	-				
26121230	---- Veiligheidsglas bestaande uit geharde glasplaten, n.e.g.	x 1 000 EUR	2 569	2 364	2 247	1 582
		m2	75 985	74 891	70 771	50 144
26121255	---- Veiligheidsglas bestaande uit opeengekitte glasplaten, voor automobielen	x 1 000 EUR	3 501	3 953	9 549	8 946
		kg	1 505 890	1 716 931	3 327 866	3 302 838
26121270	---- Veiligheidsglas bestaande uit opeengekitte glasplaten, n.e.g.	x 1 000 EUR	10 219	9 971	11 618	11 216
		m2	581 022	565 473	674 220	690 592
261213	--- Spiegels van glas; meerwandig glas voor isoleringsdoeleinden	x 1 000 EUR	24 707	24 438	26 174	16 297
	waarvan:	-				
26121330	---- Meerwandig glas voor isoleringsdoeleinden	x 1 000 EUR	18 442	18 716	20 558	11 339
		m2	441 912	451 094	514 072	263 153
26121390	---- Andere spiegels van glas, ook indien omlijst	x 1 000 EUR	6 265	5 721	5 616	4 350
		kg	10 005 846	8 673 919	8 605 211	6 293 271
26131	-- Holgas	x 1 000 EUR	10 794	11 538	11 311	12 079
		-				
26141	-- Glasvezels	x 1 000 EUR	25 922	23 857	25 012	24 816
		kg	18 603 257	17 026 143	17 865 709	18 646 303
261411	--- Lonten, rovings en garens, ook indien gesneden, van glasvezels	x 1 000 EUR	12 215	11 439	9 966	10 577
		kg	8 393 557	7 482 510	6 616 085	7 157 633
261412	--- Vliezen, netten, matten, matrassen, platen en dergelijke niet-geweven producten van glasvezels	x 1 000 EUR	13 707	12 418	15 047	14 239
		kg	10 209 700	9 543 633	11 249 624	11 488 670
2615	-- Overig bewerkt glas, inclusief technisch glaswerk	x 1 000 EUR	13 886	14 917	15 065	12 702
		-				

(1) Leveringen m.i.v. aan het buitenland geleverd maakloonwerk.

(2) Statistische classering van producten gekoppeld aan activiteiten - CPA (2-6 cijfers); Prodcorm-lijst (8 cijfers).

**Leveringen (1) in waarde en in hoeveelheid volgens de CPA en de Prodcom-lijst
(voorlopige cijfers) - vervolg**

Code (2)	Omschrijving	Eenheid	2002			
			April	Mei	Juni	Juli
26151	--- Overig half-afgewerkt glas	x 1 000 EUR kg	8 923 11 215 862	10 011 11 214 794	9 652 10 400 074	8 531 12 457 593
26152	--- Technisch en ander glaswerk	x 1 000 EUR -	4 963	4 907	5 413	4 170
26251	- ARTIKELEN VAN KERAMISCHE STOFFEN N.E.G.	x 1 000 EUR kg	258 15 175	419 24 546	499 13 554	519 11 418
26261	- VUURVASTE KERAMISCHE PRODUCTEN	x 1 000 EUR kg	5 424 4 531 817	6 076 5 700 435	6 249 5 882 879	4 501 4 888 406
	WAARVAN					
26261300	-- Vuurvast cement/mortel/beton en dergelijke vuurvaste preparaten, n.e.g.	x 1 000 EUR kg	1 253 1 856 865	1 414 2 151 563	1 469 2 229 886	1 195 2 288 834
26401	- BAKSTENEN TEGELS EN ANDER BOUWMATERIAAL, VAN GEBAKKEN KLEI	x 1 000 EUR -	25 619	25 948	25 507	19 526
	WAARVAN					
264011	-- Bakstenen, vloerstroken (hourdis), balkbekleding en dergelijke, van niet-vuurvaste keramische stoffenwaarvan:	x 1 000 EUR -	19 671	20 499	19 302	14 136
26401113	--- Bakstenen voor binnenmuren	x 1 000 EUR m3	5 636 120 736	6 233 134 480	5 741 121 565	4 151 86 662
26401115	--- Gevelstenen	x 1 000 EUR m3	13 036 89 045	13 332 87 924	12 513 82 220	9 411 62 541
265	- CEMENT, KALK EN GIPS	x 1 000 EUR kg	71 254 1 019 740 068	68 809 1 024 126 459	69 515 990 940 443	53 213 775 718 414
	WAARVAN:					
26511	-- Cement	x 1 000 EUR kg	54 996 826 872 416	54 342 850 326 237	55 318 818 544 257	39 306 601 772 965
26511100	--- Cementklinker	x 1 000 EUR kg	5 225 113 461 594	5 699 125 201 643	5 059 109 955 995	5 019 117 457 387
265112	--- Hydraulisch cement (ander dan cementklinker) waarvan:	x 1 000 EUR kg	49 771 713 410 822	48 643 725 124 594	50 259 708 588 262	34 287 484 315 578
26511290	---- Ander hydraulisch cement	x 1 000 EUR kg	19 471 281 072 000	20 103 319 683 000	22 647 327 821 000	12 931 183 679 000
26521033	-- Ongebluste kalk	x 1 000 EUR kg	10 328 142 476 780	8 784 126 765 040	8 840 127 283 560	9 241 134 930 475
266	- WERKEN VAN BETON, GIPS EN CEMENT	x 1 000 EUR -	160 088	154 232	163 649	97 680
2661	-- Werken van beton voor de bouw	x 1 000 EUR -	87 394	82 949	87 003	50 525
26611	--- Werken van beton voor de bouw	x 1 000 EUR kg	84 647 1 033 910 148	81 202 1 013 111 784	84 403 1 083 184 349	49 251 685 699 790
266111	---- Dakpannen, tegels, bouwstenen en dergelijke artikelen, van cement, van beton of van kunststeen	x 1 000 EUR kg	29 729 495 638 767	28 494 480 087 648	28 507 498 825 596	20 238 354 065 723
26611130	----- Blokken en stenen voor het bouwbedrijf, van cement, beton of kunststeen	x 1 000 EUR kg	9 030 222 582 720	8 529 212 905 243	8 426 206 552 243	6 041 159 276 633
26611150	----- Tegels en dergelijke artikelen, van cement, beton of kunststeen	x 1 000 EUR kg	20 700 273 056 047	19 964 267 182 405	20 080 292 273 353	14 197 194 789 090
26611200	----- Geprefabriceerde bouwelementen van cement, beton of kunststeen	x 1 000 EUR kg	49 570 489 303 166	48 156 491 179 142	51 033 539 932 378	27 292 316 055 768

(1) Leveringen m.i.v. aan het buitenland geleverd maakloonwerk.

(2) Statistische classering van producten gekoppeld aan activiteiten - CPA (2-6 cijfers); Prodcom-lijst (8 cijfers).

PRODCOM - Leveringen per product

Leveringen (1) in waarde en in hoeveelheid volgens de CPA en de Prodcom-lijst (voorlopige cijfers) - vervolg

Code (2)	Omschrijving	Eenheid	2002			
			April	Mei	Juni	Juli
26611300	---- Buizen van cement, beton of kunststeen	x 1 000 EUR kg	5 347 48 968 215	4 553 41 844 994	4 863 44 426 375	1 721 15 578 299
26612000	--- Geprefabriceerde bouwwerken van cement	x 1 000 EUR -	2 746	1 747	2 600	1 275
266210	-- Werken van gips voor de bouw	x 1 000 EUR m2	8 718 5 387 950	8 141 5 027 023	7 909 4 964 954	6 655 4 366 797
26631000	-- Stortklaar beton	x 1 000 EUR kg	47 917 1 879 354 349	48 056 1 878 875 307	53 420 2 077 214 791	30 126 1 160 687 545
26641000	-- Fabrieksmatig vervaardigde mortel	x 1 000 EUR kg	3 723 75 908 282	3 712 76 419 618	3 857 78 454 586	1 924 40 370 272
26651	-- Artikelen van vezelcement	x 1 000 EUR -	8 578	7 806	8 062	6 196
26661	-- Andere werken van gips, beton en cement	x 1 000 EUR kg	3 758 26 377 323	3 569 25 418 089	3 397 27 427 130	2 254 16 002 851
26701	- STEEN EN WERKEN DAARVAN	x 1 000 EUR kg	20 608 160 301 247	22 204 143 420 129	22 951 139 906 610	11 436 84 240 106
26701100	-- Marmer, travertijn, albast, behakt/bezaagd, platte/effen kanten, anders bew.	x 1 000 EUR kg	2 578 2 282 124	2 841 2 445 107	3 245 2 698 484	1 640 1 477 665
267012	-- Andere werken van steen, bewerkte steen daaronder begrepen; andere korrels en splinters, kunstmatig gekleurdwaaran:	x 1 000 EUR kg	18 030 158 019 123	19 364 140 975 022	19 707 137 208 126	9 796 82 762 441
26701210	--- Stenen voor bestrating, plaveien ..., van natuursteen (excl. leisteen)	x 1 000 EUR kg	3 834 51 587 834	3 705 47 084 960	3 478 44 874 963	1 432 21 646 369
26701240	--- Andere kalksteen, n.e.g., behakt/bezaagd, platte/effen kanten, anders bewerkt	x 1 000 EUR kg	3 509 5 007 331	3 916 4 969 192	3 905 4 859 673	1 406 1 596 198
26701260	--- Graniet, behakt/bezaagd, platte/effen kanten, anders bewerkt	x 1 000 EUR kg	8 947 9 935 937	10 095 10 975 638	10 282 10 884 423	5 905 6 221 608
268	- ANDERE NIET-METAALHOUDENDE MINERALE PRODUCTEN	x 1 000 EUR -	30 356	30 411	33 214	26 563
26811	-- Schuur-, slijp- en polijstmiddelen	x 1 000 EUR -	1 185	1 207	1 325	1 121
26821	-- Overige niet-metaalhoudende minerale producten n.e.g. waarvan:	x 1 000 EUR -	29 170	29 204	31 890	25 442
268212	--- Werken van asfalt of van dergelijke producten	x 1 000 EUR -	16 472	16 913	17 730	13 505
26821253	---- Dakbedekkingsmateriaal of dampdichte vliezen gebaseerd op bitumen in rollen	x 1 000 EUR m2	11 391 4 989 637	11 441 5 020 288	12 110 5 268 659	8 239 3 530 854
26821290	---- Producten gebaseerd op bitumeuse bindmiddelen (niet in rollen)	x 1 000 EUR kg	5 082 17 170 420	5 472 17 828 006	5 621 17 940 348	5 266 14 411 389
268216	--- Niet-metaalhoudende minerale producten n.e.g. waarvan:	x 1 000 EUR kg	10 664 29 562 707	9 927 25 420 608	11 679 24 554 801	10 520 23 709 410
26821630	---- Mengsels en werken van minerale stoffen voor warmte-isolering, geluiddemping	x 1 000 EUR kg	7 854 6 326 835	7 591 6 425 336	9 029 7 609 868	8 213 7 525 763
27	METALEN IN PRIMAIRE VORM (M.U.V. VERVAARDIGING VAN IJZER EN STAAL EN VAN FERRO-LEGERINGEN (EGKS))	x 1 000 EUR -	399 904	403 383	384 465	327 580

(1) Leveringen m.i.v. aan het buitenland geleverd maakloonwerk.

(2) Statistische classering van producten gekoppeld aan activiteiten - CPA (2-6 cijfers); Prodcom-lijst (8 cijfers).

**Leveringen (1) in waarde en in hoeveelheid volgens de CPA en de Prodcom-lijst
(voorlopige cijfers) - vervolg**

Code (2)	Omschrijving	Eenheid	2002			
			April	Mei	Juni	Juli
272	- BUIZEN	x 1 000 EUR kg	16 094 23 292 144	14 586 20 211 677	15 415 20 523 493	14 651 19 801 371
272120	-- Hulpstukken (fittings) voor buisleidingen, van ijzer of van staal, gegoten	x 1 000 EUR kg	1 475 427 234	1 287 412 828	1 614 508 376	1 329 448 104
2722	-- Buizen en hulpstukken (fittings) van staal	x 1 000 EUR kg	14 619 22 864 910	13 299 19 798 849	13 801 20 015 117	13 322 19 353 267
272210	--- Buizen, pijpen en holle profielen, van ijzer of van staal	x 1 000 EUR kg	12 186 22 359 635	10 708 19 246 592	11 192 19 468 797	11 036 18 886 631
272220	--- Hulpstukken (fittings) voor buisleidingen, van ijzer of van staal, n.e.g.	x 1 000 EUR kg	2 434 505 275	2 591 552 257	2 609 546 320	2 286 466 636
273	- OVERIG IJZER EN STAAL EN NIET-EGKS-FERROLEGERINGEN WAARVAN:	x 1 000 EUR -	80 771	78 947	80 229	34 810
2732	-- Koud gewalst bandstaal	x 1 000 EUR -	10 071	8 750	9 508	8 568
	waarvan:					
27321017	--- Koudgewalste produkten, breedte <= 500 mm, C < 0,25%, van niet-gelegeerd elektroplaat, niet gegloeid	x 1 000 EUR kg	7 395 11 434 998	5 831 9 607 211	6 386 10 579 522	5 851 8 754 823
27322013	--- Koudgewalste produkten, niet-gelegeerd, breedte <= 500 mm, dompel metallisch bekleed	x 1 000 EUR kg	2 206 5 065 151	2 196 5 005 735	2 602 5 947 203	2 346 5 986 733
27331	-- Koud gevormde of koud gefelste produkten van ijzer, van niet-gelegeerd staal of van roestvrij	x 1 000 EUR kg	16 867 20 569 874	17 197 20 460 904	18 411 22 615 071	14 720 17 108 091
273311	--- Profielen van ijzer of van niet-gelegeerd staal	x 1 000 EUR kg	13 560 16 719 044	14 283 17 433 955	15 488 19 765 964	12 704 15 012 173
27331200	--- Koudgevormde profielen, verkregen uit platte produkten, van roestvrij staal	x 1 000 EUR kg	3 307 3 850 830	2 914 3 026 949	2 922 2 849 107	2 016 2 095 918
27341	-- Draad	x 1 000 EUR kg	47 834 65 401 596	46 973 63 228 389	46 485 62 128 854	6 597 19 514 768
	waarvan:					
27341130	--- Draad van niet-gelegeerd staal, C < 0,25%	x 1 000 EUR kg	25 377 46 354 946	25 354 45 807 681	25 075 44 757 293	6 399 19 495 104
274	- NON-FERRO METALEN WAARVAN:	x 1 000 EUR kg	279 599 132 865 403	288 510 136 879 545	268 137 139 157 311	260 796 126 520 658
27421	-- Ruw aluminium; aluminiumoxyde	x 1 000 EUR kg	5 627 3 264 251	5 114 2 895 996	4 547 2 662 491	4 458 2 582 072
274222	-- Staven en profielen, van aluminium	x 1 000 EUR kg	31 755 11 263 335	29 806 10 647 265	31 220 10 950 544	26 772 9 542 795
27422500	-- Bladaluminium, dikte (zonder onderlaag) < 0,2 mm	x 1 000 EUR kg	10 123 3 515 609	10 639 3 822 799	9 754 3 392 585	9 909 3 257 562
2743	-- Lood, zink en tin en werken daarvan	x 1 000 EUR kg	50 414 45 134 949	48 053 45 224 755	45 860 49 561 078	45 548 44 053 349
2744	-- Werken van koper	x 1 000 EUR kg	87 264 47 380 806	95 799 51 687 968	88 576 51 186 532	79 711 45 753 730
	waarvan:					
27442	--- Halfabrikaten van koper of van koperlegeringen	x 1 000 EUR kg	50 937 23 986 526	56 666 26 574 114	50 381 25 154 315	41 603 21 023 364
275	- GIETEN VAN METALEN	x 1 000 EUR kg	23 441 9 569 425	21 339 8 834 766	20 685 8 727 587	17 323 6 591 306

(1) Leveringen m.i.v. aan het buitenland geleverd maakloonwerk.

(2) Statistische classering van producten gekoppeld aan activiteiten - CPA (2-6 cijfers); Prodcom-lijst (8 cijfers).

PRODCOM - Leveringen per product

Leveringen (1) in waarde en in hoeveelheid volgens de CPA en de Prodcorm-lijst (voorlopige cijfers) - vervolg

Code (2)	Omschrijving	Eenheid	2002			
			April	Mei	Juni	Juli
27511	-- Gieten van ijzer	x 1 000 EUR kg	8 867 7 043 451	8 025 6 649 353	7 825 6 551 757	5 030 4 498 525
	waarvan:					
27511290	---- Delen van nodulair gietijzer voor ander gebruik	x 1 000 EUR kg	1 250 1 245 411	1 318 1 303 402	1 392 1 317 826	949 861 030
2751113	---- Gieten van grijs gietijzer	x 1 000 EUR kg	6 283 5 143 848	5 473 4 717 871	5 229 4 605 530	3 436 3 318 961
	waarvan:					
27511350	---- Delen van overig (lamellair) gietijzer voor andere machines	x 1 000 EUR kg	4 770 3 807 957	4 096 3 400 333	3 985 3 290 810	2 756 2 806 097
27521090	-- Delen van gietstaal voor ander gebruik	x 1 000 EUR kg	2 150 793 649	1 996 689 345	1 908 732 964	2 169 799 710
275310	-- Gieten van lichte metalen	x 1 000 EUR kg	10 701 1 565 479	9 705 1 332 199	9 287 1 272 401	8 873 1 169 949
275410	-- Gieten van andere non-ferrometalen	x 1 000 EUR kg	1 723 166 846	1 612 163 869	1 665 170 465	1 250 123 122
28	PRODUKTEN VAN METAAL, ANDERE DAN MACHINES EN APPARATEN	x 1 000 EUR -	561 991	529 923	575 930	416 384
281	- METALEN CONSTRUCTIEWERKEN	x 1 000 EUR -	173 894	167 496	180 166	122 287
2811	-- Metalen constructiewerken en delen daarvan	x 1 000 EUR -	131 696	131 487	141 024	100 579
281110	--- Geprefabriceerde bouwwerken van metaal	x 1 000 EUR -	27 285	29 455	30 118	20 293
28111030	---- Geprefabriceerde bouwwerken van ijzer of van staal	x 1 000 EUR -	23 890	26 917	27 330	18 162
28111050	---- Geprefabriceerde bouwwerken van aluminium	x 1 000 EUR -	3 395	2 537	2 789	2 131
28112	--- Metalen constructiewerken en delen daarvan	x 1 000 EUR kg	98 828 51 927 323	97 447 50 234 225	105 221 54 453 261	76 461 41 623 915
28112100	---- Bruggen en bruggdelen, van ijzer of van staal	x 1 000 EUR kg	3 075 1 783 536	3 802 2 760 811	3 237 2 197 489	2 260 1 693 736
28112200	---- Vakwerkmasten en andere masten, van ijzer of van staal	x 1 000 EUR kg	650 111 055	538 102 819	546 103 888	559 83 523
281123	---- Andere constructiewerken en delen daarvan, platen, staven, profielen, buizen e.d. van ijzer, staal of aluminiumwaarvan:	x 1 000 EUR kg	95 103 50 032 732	93 108 47 370 595	101 439 52 151 884	73 642 39 846 656
28112340	---- Andere constructiewerken, hoofdzakelijk bestaande uit gelaagde profielplaten met isolerende tussenlaag	x 1 000 EUR kg	10 360 5 145 531	10 674 5 522 064	11 495 5 751 886	10 179 4 897 133
28112350	---- Andere constructiewerken, hoofdzakelijk bestaande uit andere platen	x 1 000 EUR kg	7 965 3 219 658	6 077 2 009 573	8 513 3 126 471	6 492 2 180 726
28112360	---- Andere constructiewerken van ijzer of van staal	x 1 000 EUR kg	58 489 34 058 818	55 273 31 268 651	62 003 34 002 570	41 261 -26 053 550
28112370	---- Constructiewerken en delen van constructiewerken, van aluminium, n.e.g.	x 1 000 EUR kg	14 696 1 817 723	16 333 2 084 394	15 518 1 914 871	12 199 1 395 262
28119000	--- Installatie van zelfvervaardigde metalen constructiewerken	x 1 000 EUR -	5 583	4 586	5 684	3 824

(1) Leveringen m.i.v. aan het buitenland geleverd maakloonwerk.

(2) Statistische classering van producten gekoppeld aan activiteiten - CPA (2-6 cijfers): Prodcorm-lijst (8 cijfers).

**Leveringen (1) in waarde en in hoeveelheid volgens de CPA en de Prodcom-lijst
(voorlopige cijfers) - vervolg**

Code (2)	Omschrijving	Eenheid	2002			
			April	Mei	Juni	Juli
281210	-- Deuren en ramen, alsmede kozijnen daarvoor en drempels, van ijzer, van staal en van aluminium	x 1 000 EUR p/st	42 198 221 668	36 009 201 874	39 142 210 349	21 709 148 132
28121030	--- Deuren en ramen, kozijnen en drempels, van ijzer of van staal	x 1 000 EUR p/st	6 758 30 322	5 593 34 208	6 439 23 670	3 744 19 485
28121050	--- Deuren en ramen, kozijnen en drempels, van aluminium	x 1 000 EUR p/st	35 440 191 346	30 416 167 666	32 703 186 679	17 965 128 647
282	- TANKS, RESERVOIRS EN BERGINGSMIDDELEN, VAN METAAL; RADIATOREN EN KETELS VOOR CENTRALE VERWARMING	x 1 000 EUR -	70 353	59 548	74 260	50 449
2821	-- Tanks, reservoirs en bergingsmiddelen, van metaal	x 1 000 EUR -	29 015	15 711	23 020	14 356
28211	--- Tanks, reservoirs en bergingsmiddelen, van ijzer, van staal of van aluminium waarvan:	x 1 000 EUR kg	27 562 7 150 084	14 198 4 188 500	21 276 5 662 225	13 360 3 621 061
28211130	---- Andere reservoirs, kuipen e.d. bergingsmiddelen, voor vloeistoffen	x 1 000 EUR kg	11 840 3 583 184	7 236 2 061 481	7 875 2 415 804	7 612 2 061 742
28211150	---- Reservoirs, kuipen e.d. bergingsmiddelen van ijzer of van staal, met een inhoud > 300 l, voor vaste stoffen	x 1 000 EUR kg	2 831 1 187 790	2 545 743 547	3 146 1 172 560	2 498 1 095 219
28219000	--- Reparatie en onderhoud van tanks, reservoirs en bergingsmiddelen, van metaal	x 1 000 EUR -	1 452	1 513	1 744	996
2822	-- Radiatoren en ketels voor centrale verwarming	x 1 000 EUR -	41 338	43 837	51 239	36 093
28221	--- Radiatoren en ketels	x 1 000 EUR -	22 741	23 319	26 517	19 221
	waarvan:					
28221150	---- Radiatoren, niet-elektrisch verwarmd, en delen daarvan, van ijzer/staal	x 1 000 EUR kg	20 785 10 122 090	20 757 9 743 187	23 669 11 251 052	17 516 8 717 147
28229000	--- Reparatie en onderhoud van ketels voor centrale verwarming, al dan niet voor huishoudelijk gebruik	x 1 000 EUR -	18 597	20 518	24 722	16 872
2830	- STOOMKETELS, ANDERE DAN WARMWATERKETELS VOOR DE CENTRALE VERWARMING WAARVAN:	x 1 000 EUR -	34 642	34 710	38 002	35 597
28309	-- Installatie, reparatie en onderhoud van stoomketels (excl. warmwaterketels voor centrale verwarming)	x 1 000 EUR -	24 231	24 635	26 958	25 180
28309100	--- Installatie van stoomketels, excl. warmwaterketels voor de centrale verwarming en van industriële leidingstelsels	x 1 000 EUR -	17 735	17 060	16 406	18 145
28309200	--- Reparatie en onderhoud van stoomketels, excl. warmwaterketels voor de centrale verwarm. en van industr. leidingstelsels	x 1 000 EUR -	6 496	7 576	10 552	7 035
2840	- SMEDEN, PERSEN, STAMPEN EN PROFIELWALSEN VAN METAAL; POEDERMETALLURGIEWAARVAN:	x 1 000 EUR -	14 562	16 066	13 527	12 770
284012	-- Stampen van metaal	x 1 000 EUR -	5 746	5 809	4 678	5 348
	waarvan:					
28401270	--- Delen van stampwerk van staal voor andere machines	x 1 000 EUR kg	533 179 427	389 160 230	508 164 235	333 129 024
284013	-- Andere vormbewerkingen van metaal	x 1 000 EUR kg	8 611 16 467 628	10 018 17 855 317	8 676 19 745 997	7 310 25 160 969
28401330	--- Pers-, trek- en stansdelen van staal voor andere machines	x 1 000 EUR kg	1 957 623 382	3 349 1 063 287	2 585 855 065	2 083 786 616

(1) Leveringen m.i.v. aan het buitenland geleverd maakloonwerk.

(2) Statistische classering van producten gekoppeld aan activiteiten - CPA (2-6 cijfers); Prodcom-lijst (8 cijfers).

PRODCOM - Leveringen per product

Leveringen (1) in waarde en in hoeveelheid volgens de CPA en de Prodcoum-lijst (voorlopige cijfers) - vervolg

Code (2)	Omschrijving	Eenheid	2002			
			April	Mei	Juni	Juli
28401340	--- Pers-, trek- en stansdelen van staal voor elektrotechnische produkten	x 1 000 EUR kg	1 892 14 309 104	2 015 15 323 004	1 832 17 544 024	2 017 23 336 699
28401370	--- Pers-, trek- en stansdelen van non-ferrometalen	x 1 000 EUR kg	4 762 1 535 142	4 654 1 469 026	4 259 1 346 908	3 210 1 037 654
285	- OPPERVLAKTEBEHANDELING VAN METAAL; ALGEMENE METAALBEWERKING	x 1 000 EUR -	99 425	94 702	101 008	71 114
2851	-- Oppervlaktebehandeling van metaal	x 1 000 EUR -	48 358	47 693	52 263	35 775
28511	--- Bekleden van metaal	x 1 000 EUR -	24 255	24 832	27 347	19 592
285111	---- Bekleden van metaal met metaal	x 1 000 EUR -	17 883	18 581	19 976	13 151
	waarvan					
28511130	----- Metallische laag (Dompel)	x 1 000 EUR -	5 210	5 115	5 459	4 132
28511190	----- Overige metallische lagen (electrolytisch en chemisch vernikkelen, verkoperen, verchromen, enz.)	x 1 000 EUR -	1 004	1 255	1 237	1 082
285112	---- Bekleden van metaal met ander materiaal dan metaal	x 1 000 EUR -	6 372	6 252	7 371	6 441
28512	--- Andere behandeling van metaal	x 1 000 EUR -	24 103	22 861	24 916	16 183
28512100	---- Warmtebehandeling (harden e.d.)	x 1 000 EUR -	1 843	1 990	1 930	1 294
285122	---- Andere oppervlaktebehandeling van metaal	x 1 000 EUR -	22 260	20 871	22 986	14 889
	waarvan:					
28512230	----- Lakken e.d.	x 1 000 EUR -	8 292	7 832	8 442	6 381
28512290	----- Overige oppervlaktebewerkingen van metalen	x 1 000 EUR -	10 962	10 259	11 567	5 674
285210	-- Algemene metaalbewerking	x 1 000 EUR kg	51 067 12 351 435	47 009 11 402 646	48 745 10 897 001	35 339 8 552 402
	waarvan:					
28521033	--- Delen, gedraaid van metaal, voor machines	x 1 000 EUR kg	16 758 3 249 002	16 687 3 377 258	17 246 3 684 451	14 608 2 981 532
28521035	--- Delen, gedraaid van metaal, voor voertuigen voor vervoer over land	x 1 000 EUR kg	27 781 7 627 562	23 450 6 172 593	23 125 5 792 624	16 083 4 241 108
28521055	--- Delen, gedraaid van metaal, voor optische- en precisie- instrumenten	x 1 000 EUR kg	1 261 94 205	1 423 115 656	1 515 108 084	1 002 68 273
28521070	--- Delen, gedraaid van metaal, voor ander gebruik	x 1 000 EUR kg	1 651 492 478	1 683 490 919	1 917 561 891	1 363 423 883
286	- MESSEMAKERSWERK, GEREEDSCHAP EN IJZERWAREN	x 1 000 EUR -	37 198	33 850	43 115	33 582
	WAARVAN:					
286250	-- Ander gereedschap	x 1 000 EUR -	8 060	7 102	9 064	6 784
	waarvan:					
28625024	--- Trekstenen, -matrijzen, pers- of extrusiematrijzen voor metaalbewerking	x 1 000 EUR kg	1 934 91 642	1 695 74 996	1 711 67 817	1 441 58 064

(1) Leveringen m.i.v. aan het buitenland geleverd maakloonwerk.

(2) Statistische classering van producten gekoppeld aan activiteiten - CPA (2-6 cijfers); Prodcoum-lijst (8 cijfers).

**Leveringen (1) in waarde en in hoeveelheid volgens de CPA en de Prodcom-lijst
(voorlopige cijfers) - vervolg**

Code (2)	Omschrijving	Eenheid	2002			
			April	Mei	Juni	Juli
28625033	--- Gereedschap voor het stampen en stansen, voor metaalbewerking	x 1 000 EUR kg	825 10 641	744 10 583	796 10 135	900 14 010
28625039	--- Gereedschap voor het stampen en stansen, andere	x 1 000 EUR kg	503 7 516	423 6 120	349 4 986	801 11 580
28631	-- Hangsloten, grendelsloten en andere sloten, sleutels en delen daarvan, van onedel metaal waarvan:	x 1 000 EUR -	16 967	15 842	22 979	16 088
286314	--- Schamieren, gamituren, beslag en dergelijke, van onedel metaal, voor automobielen, deuren, vensters, e.d. waarvan:	x 1 000 EUR kg	14 328 2 059 528	13 467 1 909 808	20 540 2 446 460	14 586 2 324 572
28631410	---- Schamieren en andere hengsels, van onedel metaal	x 1 000 EUR kg	663 84 834	655 69 612	617 71 034	295 36 102
28631440	---- Gamituren, beslag, ..., voor gebouwen, van onedel metaal, n.e.g.	x 1 000 EUR kg	10 162 1 256 873	9 862 1 247 523	16 319 1 653 904	9 094 1 245 263
287	- OVERIGE PRODUCTEN VAN METAAL	x 1 000 EUR -	131 917	123 550	125 852	90 584
28711	-- Reservoirs, fusten, trommels, bussen, blikken en dergelijke bergingsmiddelen (andere dan voor gas), van ijzer of staal	x 1 000 EUR p/st	6 229 456 742	6 423 444 093	5 730 476 698	6 670 445 072
28721	-- Bergingsmiddelen van licht metaal waarvan:	x 1 000 EUR -	16 843	15 334	16 686	16 844
287211	--- Bergingsmiddelen van licht metaal (ander dan aluminium)	x 1 000 EUR p/st	14 954 158 780 077	13 879 153 558 839	15 327 155 392 751	15 765 157 096 209
28731	-- Artikelen van draad waarvan:	x 1 000 EUR -	36 528	33 469	34 097	9 156
287313	--- Metaaldoek, -gaas en traliwerk, van ijzer-, staal- of koperdraad; plaat-gaas, plaat- of bandstaal of -koper	x 1 000 EUR kg	18 253 20 368 956	16 585 18 553 128	17 092 18 913 901	4 993 9 046 124
2874	-- Bouten, schroeven, moeren, kettingen en veren waarvan:	x 1 000 EUR -	8 420	8 801	7 929	6 758
287411	--- Artikelen met schroefdraad, van ijzer of van staal, n.e.g. waarvan:	x 1 000 EUR -	3 804	3 832	3 881	3 319
28741190	---- Artikelen met schroefdraad, n.e.g., van ijzer of van staal	x 1 000 EUR kg	2 470 1 967 733	2 569 2 022 048	2 663 2 231 314	1 744 1 608 956
28741230	--- Sluitringen n.e.g.	x 1 000 EUR kg	340 204 843	345 251 487	464 272 614	280 170 838
287414	--- Veren en veerbladen, van ijzer of van staal; veren van koper waarvan:	x 1 000 EUR kg	3 273 1 083 276	3 659 1 359 821	2 659 704 353	2 453 746 594
28741433	---- Drukveren (excl. voluutveren) van ijzer of van staal, koud gevormd	x 1 000 EUR kg	226 37 992	239 40 590	277 42 356	131 25 143
28741435	---- Trekveren van ijzer of van staal, koud gevormd	x 1 000 EUR kg	86 21 660	84 22 660	100 24 569	57 14 560
28741437	---- Andere schroefveren van staal, koud gevormd	x 1 000 EUR kg	202 47 823	211 53 003	192 51 579	77 21 543
2875	-- Overige producten van metaal, n.e.g.	x 1 000 EUR -	63 898	59 522	61 409	51 157
28751	--- Metaalwaren voor huishoudelijk gebruik	x 1 000 EUR -	11 277	11 409	10 113	11 276

(1) Leveringen m.i.v. aan het buitenland geleverd maakloonwerk.

(2) Statistische classering van producten gekoppeld aan activiteiten - CPA (2-6 cijfers); Prodcom-lijst (8 cijfers).

PRODCOM - Leveringen per product

Leveringen (1) in waarde en in hoeveelheid volgens de CPA en de Prodcom-lijst (voorlopige cijfers) - vervolg

Code (2)	Omschrijving	Eenheid	2002			
			April	Mei	Juni	Juli
287511	---- Gootstenen, wasbakken, badkuipen en andere toiletartikelen van ijzer, staal, koper of aluminium	x 1 000 EUR -	1 034	913	957	733
287512	---- Keukengerei en huishoudelijke artikelen, alsmede delen daarvan, van ijzer, staal, koper of aluminiumwaarvan:	x 1 000 EUR kg	10 243 1 557 364	10 496 1 532 152	9 157 1 541 003	10 543 1 476 846
28751229	----- Andere huishoudelijke artikelen van roestvrij staal	x 1 000 EUR kg	3 317 429 457	3 722 426 449	3 587 462 249	3 682 433 106
28752	--- Overige metaalwaren (andere dan sabels, degens, bajonetten en dergelijke) waarvan:	x 1 000 EUR -	52 621	48 112	51 296	39 881
287521	---- Brandkasten, gepantserde deuren en dergelijke artikelen, van onedel metaal	x 1 000 EUR -	492	304	149	77
287527	---- Andere artikelen van onedel metaal, n.e.g. waarvan:	x 1 000 EUR -	51 401	46 958	50 231	39 221
28752719	----- Gegoten artikelen van ijzer of staal, n.e.g.	x 1 000 EUR kg	5 297 3 404 008	4 639 3 023 179	5 077 3 518 201	4 043 1 713 789
28752722	----- Gesmede of gestampte artikelen van ijzer of staal, n.e.g.	x 1 000 EUR kg	1 075 258 418	1 118 247 709	985 239 960	749 182 731
28752725	----- Werken van ijzer- of staaldraad, n.e.g.	x 1 000 EUR kg	1 607 563 773	1 591 634 651	2 081 697 064	1 571 467 695
28752745	----- Andere gestampte werken van ijzer of van staal	x 1 000 EUR kg	8 183 4 639 772	6 729 3 735 217	8 033 4 549 598	8 125 4 710 204
28752749	----- Andere werken van ijzer of van staal	x 1 000 EUR kg	10 415 3 667 145	9 971 3 553 576	10 833 4 514 621	8 687 3 280 125
28752753	----- Andere gegoten werken van aluminium	x 1 000 EUR kg	346 53 429	323 47 462	347 50 681	247 35 930
28752755	----- Werken van aluminium n.e.g.	x 1 000 EUR kg	6 983 907 004	6 881 813 689	6 843 791 650	5 826 661 973
28752758	----- Artikelen van koper, n.e.g.	x 1 000 EUR kg	3 134 549 304	2 773 465 026	3 191 582 138	1 342 261 050
28752765	----- Werken van zink, n.e.g.	x 1 000 EUR kg	3 711 1 631 558	3 513 1 504 143	3 875 1 925 823	2 715 1 255 473
28752787	----- Verkeersborden, straatnaamborden, uithangborden en dergelijke borden, van onedel metaal	x 1 000 EUR kg	3 400 329 687	3 018 291 668	2 626 228 551	1 745 199 022
29	MACHINES, APPARATEN EN WERKTUIGEN N.E.G.	x 1 000 EUR -	620 393	610 989	679 524	573 530
291	- MACHINES VOOR DE PRODUKTIE EN TOEPASSING VAN MECHANISCHE ENERGIE, EXCLUSIEF MOTOREN	x 1 000 EUR -	127 893	125 409	133 396	133 091
2911	-- Motoren en turbines, exclusief motoren voor luchtvaartuigen, motorvoertuigen en rijwielenwaarvan:	x 1 000 EUR -	21 287	19 235	21 618	19 640
29119	--- Installatie, reparatie en onderhoud van motoren en turbines (excl. motoren voor luchtvaartuigen, motorvoertuigen e.d.)	x 1 000 EUR -	8 755	9 072	9 124	9 514
2912	-- Pompen en compressoren	x 1 000 EUR -	81 756	79 605	79 561	87 959
29122	--- Pompen en elevatoren voor vloeistoffen	x 1 000 EUR p/st	5 663 9 046	4 752 12 068	5 224 10 345	5 433 11 622
	waarvan:					

(1) Leveringen m.i.v. aan het buitenland geleverd maakloonwerk.

(2) Statistische classering van producten gekoppeld aan activiteiten - CPA (2-6 cijfers); Prodcom-lijst (8 cijfers).

**Leveringen (1) in waarde en in hoeveelheid volgens de CPA en de Prodcom-lijst
(voorlopige cijfers) - vervolg**

Code (2)	Omschrijving	Eenheid	2002			
			April	Mei	Juni	Juli
291224	---- Centrifugaalpomp voor vloeistoffen; andere pompen; elevatoren voor vloeistoffen	x 1 000 EUR p/st	4 915 4 596	4 277 5 439	4 881 6 384	5 229 8 359
29124	--- Delen van pompen, van compressoren en van hydraulische en pneumatische motoren en krachtmachines	x 1 000 EUR -	9 616	10 803	10 254	11 322
2913	-- Kranen en dergelijke artikelen	x 1 000 EUR -	5 072	4 596	5 738	4 241
29131	--- Kranen en dergelijke artikelen, voor leidingen, ketels, reservoirs, bakken of dergelijke bergingsmiddelen waarvan:	x 1 000 EUR kg	3 896 136 699	3 080 86 486	3 728 102 229	2 572 47 255
291313	---- Regelaafsluiters, schuifafsluiters, klepafsluiters en andere kleppen en afsluiters	x 1 000 EUR kg	2 204 85 031	1 683 46 062	2 000 49 539	1 266 32 614
29132000	--- Delen van kranen e.d. artikelen van GS 8481	x 1 000 EUR -	512	423	520	361
29139000	--- Reparatie en onderhoud van kranen en dergelijke artikelen	x 1 000 EUR -	665	1 093	1 490	1 308
2914	-- Lagers, getande overbrengingen en drijfwerkelementen waarvan:	x 1 000 EUR -	19 778	21 973	26 478	21 251
29142	--- Lagers, getande overbrengingen en drijfwerkelementen waarvan:	x 1 000 EUR kg	19 489 1 700 643	21 661 1 787 480	26 133 2 138 706	20 942 1 726 529
29142440	---- Andere overbrengingsmechanismen	x 1 000 EUR kg	183 2 663	176 2 387	329 5 016	212 2 986
29142450	---- Tandwielkasten en andere overbrengingsmech. voor het aanpassen van snelheid	x 1 000 EUR kg	15 509 1 337 430	18 490 1 504 515	22 106 1 808 876	17 901 1 476 863
292	- OVERIGE MACHINES EN APPARATEN VOOR ALGEMEEN GEBRUIK	x 1 000 EUR -	177 457	179 838	209 368	168 362
2921	-- Ovens en branders	x 1 000 EUR -	2 793	2 787	3 243	3 184
2922	-- Hijs-, hef- en transportwerktuigen waarvan:	x 1 000 EUR -	56 632	58 182	68 168	44 442
292214	--- Dirkkranen; hijskranen; hefportalen, portaalwagens en transportwagens met kraan waarvan:	x 1 000 EUR p/st	10 652 7 361	9 431 8 710	13 546 6 332	8 812 7 260
29221470	---- Machines en toestellen, om te hijsen, ..., n.e.g.	x 1 000 EUR p/st	506 2 782	723 3 485	1 499 2 016	628 2 686
292215	--- Vorkheftrucks; andere transportwagentjes; trekkers van de soort gebruikt voor het trekken van	x 1 000 EUR p/st	8 601 29 744	9 339 22 443	8 023 32 373	5 203 9 998
292216	--- Personen- en goederenliften; roltrappen en -paden	x 1 000 EUR p/st	7 358 485	7 933 423	11 401 497	3 751 311
292217	--- Pneumatische en andere continu-werkende transportinrichtingen voor goederen waarvan:	x 1 000 EUR p/st	5 711 2 144	8 171 1 513	6 950 2 444	6 648 2 013
29221770	---- Continu werkende transportinrichtingen voor goederen, met banden, n.e.g.	x 1 000 EUR p/st	2 971 162	3 797 181	4 478 331	3 497 290
29221793	---- Continu werkende transportinrichtingen voor goederen, rollenbanen/castors	x 1 000 EUR p/st	1 369 59	1 422 86	696 54	504 52
292218	--- Andere hijs-, hef- en transportwerktuigen	x 1 000 EUR p/st	1 772 146 280	1 742 141 627	2 385 151 805	1 112 99 471

(1) Leveringen m.i.v. aan het buitenland geleverd maakloonwerk.

(2) Statistische classering van producten gekoppeld aan activiteiten - CPA (2-6 cijfers); Prodcom-lijst (8 cijfers).

PRODCOM - Leveringen per product

Leveringen (1) in waarde en in hoeveelheid volgens de CPA en de Prodcom-lijst (voorlopige cijfers) - vervolg

Code (2)	Omschrijving	Eenheid	2002			
			April	Mei	Juni	Juli
292219	--- Delen van hijs-, hef- en transportwerktuigen	x 1 000 EUR -	3 098	2 725	2 444	1 626
29229	--- Installatie, reparatie en onderhoud van hijs-, hef- en transportwerktuigen	x 1 000 EUR -	16 253	16 371	20 476	14 860
2923	-- Machines en apparaten voor de koeltechniek en klimaatregeling, voor niet-huishoudelijk gebruik	x 1 000 EUR -	71 801	74 511	92 387	78 543
29231	--- Warmtewisselaars; toestellen voor de koeltechniek en klimaatregeling; filtreertoestellen waarvan:	x 1 000 EUR p/st	38 385 119 834	40 668 80 553	43 194 155 557	42 777 150 052
292312	---- Machines en apparaten voor de regeling van het klimaat in besloten ruimten	x 1 000 EUR p/st	10 322 14 926	9 889 13 519	10 775 16 395	10 248 15 599
292320	--- Ventilatoren, andere dan tafel-, vloer-, wand-, raam-, plafond- en dakventilatoren	x 1 000 EUR p/st	2 603 12 365	2 304 11 470	2 514 10 493	2 531 12 549
292330	--- Delen van machines en toestellen voor de koel- en vriestechneik, alsmede van warmtepompen	x 1 000 EUR -	11 891	11 275	16 158	12 669
29239	--- Installatie, reparatie en onderhoud van machines en apparaten voor koeltechniek en klimaatregeling, niet vr. huishoudens	x 1 000 EUR -	18 922	20 263	30 520	20 567
29239100	---- Installatie van machines en apparaten voor de koeltechniek en klimaatregeling, voor niet-huishoudelijk gebruik	x 1 000 EUR -	9 361	11 460	18 120	10 912
29239200	---- Reparatie en onderhoud van machines en apparaten voor koeltechniek en klimaatregeling (niet-huishoudelijk gebruik)	x 1 000 EUR -	9 561	8 804	12 401	9 655
2924	-- Overige machines en apparaten voor algemeen gebruik, n.e.g. waarvan:	x 1 000 EUR -	46 232	44 359	45 570	42 193
292412	--- Toestellen voor filteren of zuiveren van vloeistoffen	x 1 000 EUR -	7 463	6 148	6 614	6 487
29242	--- Machines en toestellen voor het reinigen van flessen, voor het vullen of wegen; toestellen voor het spuiten waarvan:	x 1 000 EUR -	9 217	10 156	7 718	7 446
292421	---- Machines en toestellen voor het reinigen, vullen en verpakken van flessen en andere bergingsmiddelen	x 1 000 EUR p/st	2 887 28	3 985 28	3 030 60	2 871 34
29242410	---- Blusapparaten	x 1 000 EUR p/st	2 221 136 774	2 138 128 080	2 236 119 694	1 741 130 508
29245	--- Delen van overige machines en apparaten voor algemeen gebruik waarvan:	x 1 000 EUR -	17 631	15 476	14 988	16 423
292453	---- Delen van kalanders en walsmachines; delen van toestellen voor het spuiten, gewichten voor weegtoestellen	x 1 000 EUR -	651	510	836	496
29249	--- Installatie, reparatie en onderhoud van machines en apparaten voor algemeen gebruik n.e.g.	x 1 000 EUR -	8 573	8 644	9 958	8 231
29249100	---- Installatie van overige machines en apparaten voor algemeen gebruik, n.e.g.	x 1 000 EUR -	4 044	3 405	4 417	3 095
29249200	---- Reparatie en onderhoud van overige machines voor algemeen gebruik, n.e.g.	x 1 000 EUR -	4 529	5 239	5 541	5 136
293	- MACHINES EN WERKTUIGEN VOOR DE LANDBOUW OF DE BOSBOUW WAARVAN:	x 1 000 EUR -	82 600	72 852	91 103	72 648
29321	-- Machines voor de land-, tuin- of bosbouw, voor de voorbereiding, bewerking of bebouwing van de bodem	x 1 000 EUR p/st	1 625 533	787 189	918 147	512 120

(1) Leveringen m.i.v. aan het buitenland geleverd maakloonwerk.

(2) Statistische classering van producten gekoppeld aan activiteiten - CPA (2-6 cijfers); Prodcom-lijst (8 cijfers).

**Leveringen (1) in waarde en in hoeveelheid volgens de CPA en de Prodcom-lijst
(voorlopige cijfers) - vervolg**

Code (2)	Omschrijving	Eenheid	2002			
			April	Mei	Juni	Juli
293270	-- Delen van machines en toestellen voor de landbouw of de bosbouw waarvan:	x 1 000 EUR -	2 956	2 377	2 674	1 498
29327050	--- Delen van machines, toestellen en werktuigen van post 84.33	x 1 000 EUR -	1 653	1 521	1 570	1 006
29329	-- Installatie, reparatie en onderhoud van machines en toestellen voor de landbouw of de bosbouw	x 1 000 EUR -	1 645	1 197	1 492	1 734
2940	- GEREEDSCHAPSWERKTUIGEN	x 1 000 EUR -	17 792	27 669	29 810	19 038
	WAARVAN:					
29403	-- Andere gereedschapswerktuigen voor de metaalbewerking waarvan:	x 1 000 EUR -	8 305	13 024	15 373	7 775
294033	--- Andere machines voor het buigen, het vouwen, het strekken of het vlakken van metaal	x 1 000 EUR p/st	2 354 63	4 745 53	4 634 32	2 743 29
29404	-- Gereedschapswerktuigen voor het bewerken van steen, hout e.d.; persen voor spaan- en vezelplaat e.d.	x 1 000 EUR p/st	3 017 665	3 308 690	3 010 527	2 295 398
29407	-- Delen en toebehoren van gereedschapswerktuigen waarvan:	x 1 000 EUR -	3 920	4 215	4 623	4 818
294074	--- Delen en toebehoren voor gereedschapswerktuigen voor het bewerken van metaal	x 1 000 EUR -	2 881	3 090	3 215	3 392
294075	--- Delen en toebehoren voor gereedschapswerktuigen voor het bewerken van hout, kurk, geharde rubber e.a. harde stoffen	x 1 000 EUR -	742	786	923	1 190
29409	-- Installatie, reparatie en onderhoud van gereedschapswerktuigen	x 1 000 EUR -	1 455	1 621	1 490	1 565
295	- OVERIGE MACHINES, APPARATEN EN WERKTUIGEN VOOR SPECIFIEKE DOELEINDEN WAARVAN:	x 1 000 EUR -	162 570	162 270	168 613	150 399
2951	-- Machines voor de metallurgie	x 1 000 EUR -	7 237	5 726	6 793	2 205
295112	--- Delen van machines voor de metallurgie; walsrollen; delen van walsstoelen	x 1 000 EUR -	5 629	4 122	5 224	864
29519	--- Installatie, reparatie en onderhoud van machines voor de metallurgie	x 1 000 EUR -	1 608	1 604	1 569	1 341
29532	-- Delen van machines voor de productie van voedings- en genotmiddelen	x 1 000 EUR -	1 741	1 589	1 924	1 615
2954	-- Machines voor de productie van textiel, kleding en leder waarvan:	x 1 000 EUR -	52 067	49 921	60 995	55 673
29541	--- Machines voor het voorbereiden, het spinnen, het weven en het breien van textielstoffen	x 1 000 EUR -	34 156	31 961	40 336	35 252
29542	--- Andere machines voor de productie van textiel en kleding (incl. naaimachines) waarvan:	x 1 000 EUR -	3 910	3 965	4 516	5 061
295421	---- Machines en toestellen voor het wassen, wringen, strijken, persen, bleken, verven, appreteren e.d. van garens en	x 1 000 EUR -	1 335	1 483	1 629	1 614
29544	--- Delen en toebehoren van machines voor de productie van textiel, kleding en leder	x 1 000 EUR -	11 295	11 187	12 686	11 951
295441	---- Delen en toebehoren van weefgetouwen en machines voor het spinnen	x 1 000 EUR -	10 242	10 179	11 684	10 749

(1) Leveringen m.i.v. aan het buitenland geleverd maakloonwerk.

(2) Statistische classering van producten gekoppeld aan activiteiten - CPA (2-6 cijfers); Prodcom-lijst (8 cijfers).

PRODCOM - Leveringen per product

Leveringen (1) in waarde en in hoeveelheid volgens de CPA en de Prodcom-lijst (voorlopige cijfers) - vervolg

Code (2)	Omschrijving	Eenheid	2002			
			April	Mei	Juni	Juli
29544110	----- Delen en hulpstukken voor machines van GS 8444 - 8445 en van hulpmachines	x 1 000 EUR -	463	560	1 005	559
29544150	----- Delen en hulpstukken voor weefgetouwen en van hulpmachines en -toestellen	x 1 000 EUR -	9 778	9 619	10 678	10 191
295442	----- Delen van machines voor andere bewerkingen van textielstoffen en kleding en voor het bewerken van leder	x 1 000 EUR -	1 053	1 008	1 002	1 202
2955	- - Machines voor de productie van papier of karton	x 1 000 EUR -	188	278	257	242
2956	- - Overige machines, apparaten en werktuigen voor specifieke doeleinden, n.e.g.	x 1 000 EUR -	44 214	47 591	47 158	42 851
29561	--- Machines en toestellen voor het drukken en het inbinden van boeken, alsmede delen daarvan	x 1 000 EUR -	7 275	9 573	13 153	7 344
29562	--- Diverse machines en toestellen voor specifieke doeleinden, alsmede delen daarvan waarvan:	x 1 000 EUR -	30 470	33 428	26 722	30 128
295624	---- Gietvormen; vormkasten voor gietrijen; modelplaten voor gietvormen; modellen voor gietvormen waarvan:	x 1 000 EUR -	10 019	8 431	9 662	7 412
29562470	----- Vormen voor het spuit- of persgieten van rubber of kunststof	x 1 000 EUR p/st	6 667 695	5 117 638	5 792 1 026	4 032 633
295625	---- Machines en toestellen voor specifieke doeleinden, n.e.g. waarvan:	x 1 000 EUR p/st	8 371 30 707	11 998 24 793	5 330 29 009	8 722 14 549
29562565	----- Machines voor het mengen, kneden, ..., met een eigen functie, n.e.g. (excl. robots)	x 1 000 EUR p/st	695 59	642 3 027	659 119	454 75
29562590	----- Andere machines en mechanische toestellen van GS 84, n.e.g.	x 1 000 EUR p/st	4 492 29 104	7 195 19 499	2 583 28 680	3 800 12 733
295626	---- Delen van machines en toestellen voor specifieke doeleinden, n.e.g. waarvan:	x 1 000 EUR -	5 484	6 102	5 224	6 802
29562670	----- Delen van machines van GS 8479	x 1 000 EUR -	4 501	5 134	3 818	6 194
29569	--- Installatie, reparatie en onderhoud van machines en toestellen voor specifieke doeleinden n.e.g.	x 1 000 EUR -	6 469	4 590	7 283	5 379
29569100	---- Installatie van overige machines, apparaten en werktuigen voor specifieke doeleinden, n.e.g.	x 1 000 EUR -	3 634	1 382	3 090	1 697
29569200	---- Reparatie en onderhoud van overige machines, apparaten en werktuigen voor specifieke doeleinden, n.e.g.	x 1 000 EUR -	2 834	3 207	4 193	3 682
29601	- WAPENS EN MUNITIE, ALSMEDE DELEN DAARVAN	x 1 000 EUR -	30 304	23 320	27 849	17 841
297	- HUISHOUDAPPARATEN N.E.G.	x 1 000 EUR -	21 777	19 631	19 386	12 150
2971	- - Elektrische huishoudapparaten	x 1 000 EUR -	11 235	10 229	11 592	9 543
	waarvan:					
29712	--- Andere elektrische huishoudapparaten n.e.g.	x 1 000 EUR -	7 700	6 630	7 497	6 032
2972	- - Niet-elektrische huishoudapparaten	x 1 000 EUR -	10 542	9 402	7 794	2 608
	waarvan:					

(1) Leveringen m.i.v. aan het buitenland geleverd maakloonwerk.

(2) Statistische classering van producten gekoppeld aan activiteiten - CPA (2-6 cijfers); Prodcom-lijst (8 cijfers).

**Leveringen (1) in waarde en in hoeveelheid volgens de CPA en de Prodcom-lijst
(voorlopige cijfers) - vervolg**

Code (2)	Omschrijving	Eenheid	2002			
			April	Mei	Juni	Juli
297212	--- Andere toestellen voor huishoudelijk gebruik, voor gas, voor vloeibare of voor vaste brandstof	x 1 000 EUR p/st	7 953 18 716	7 325 16 903	5 061 11 397	1 034 2 155
29721300	--- Luchtverhitters en apparaten voor het verspreiden van warme lucht en wezenlijke delen van deze apparatuur	x 1 000 EUR p/st	1 173 1 016	841 788	1 242 1 206	759 734
300	- KANTOORMACHINES EN COMPUTERS	x 1 000 EUR -	34 586	35 239	39 114	28 541
	WAARVAN					
30021	-- Gegevensverwerkende machines en delen en toebehoren daarvan	x 1 000 EUR -	19 583	18 937	18 091	14 230
30029000	-- Installatie van computers en andere apparatuur voor de verwerking van informatie	x 1 000 EUR -	12 958	13 640	16 713	12 527
31	ELECTRISCHE MACHINES EN APPARATEN N.E.G.	x 1 000 EUR -	332 109	329 379	355 027	321 379
3110	- ELEKTROMOTOREN, ELEKTRISCHE GENERATOREN EN ELEKTRISCHE TRANSFORMATOREN	x 1 000 EUR -	45 425	49 487	46 261	51 549
	WAARVAN					
31103	-- Elektrische generatoraggregaten en roterende omvormers	x 1 000 EUR p/st	1 441 827	1 502 481	2 812 654	1 251 444
31104	-- Elektrische transformatoren	x 1 000 EUR p/st	9 343 171 097	16 229 170 863	19 329 198 252	4 091 123 244
	waarvan:					
31104235	--- Transformatoren, n.e.g., met een vermogen <= 1 kVA	x 1 000 EUR p/st	247 13 519	239 15 821	193 20 442	173 12 578
311050	-- Ballasten voor ontladinglampen en -buizen; statische omvormers; andere smoorspoelen e.a. zelfinductiespoelen	x 1 000 EUR p/st	16 362 2 987 272	11 420 2 860 367	10 844 2 979 162	10 193 2 260 361
31109	-- Installatie, reparatie en onderhoud van elektromotoren, elektrische generatoren en elektrische transformatoren	x 1 000 EUR -	8 184	12 509	7 074	30 592
31109100	--- Installatie van elektromotoren en van elektrische generatoren en transformatoren	x 1 000 EUR -	5 271	5 266	4 857	6 188
31109200	--- Reparatie en onderhoud van elektromotoren en van elektrische generatoren en transformatoren	x 1 000 EUR -	2 913	7 243	2 217	24 404
3120	- SCHAKEL- EN VERDEELINRICHTINGEN	x 1 000 EUR -	66 715	68 566	68 098	62 170
	WAARVAN:					
31202	-- Toestellen voor het inschakelen, uitschakelen, aansluiten of verdelen van elektrische stroom <= 1000 V waarvan:	x 1 000 EUR -	26 591	26 860	26 867	26 023
31202500	--- Schakelaars, n.e.g.: spanning <= 1000 V	x 1 000 EUR p/st	5 115 3 685 566	4 766 4 904 642	4 553 4 034 711	4 503 2 996 309
312027	--- Contactdozen, contactstoppen (stekkers) en andere toestellen voor het inschakelen e.d. van elektrische stroom n.e.g.	x 1 000 EUR p/st	16 223 395 327 599	17 142 478 061 425	16 516 349 835 909	15 097 390 515 395
312031	-- Borden, panelen e.d., voorzien van schakelapparaten, enz., voor een spanning = < 1000 V waarvan:	x 1 000 EUR p/st	9 600 321 420	8 742 222 033	9 663 260 346	7 894 252 855
31203170	--- Borden, enz., voor elektr. bediening of het verdelen van elektr. stroom, spanning <= 1000 V	x 1 000 EUR p/st	8 717 320 966	7 552 221 225	8 442 259 503	7 081 252 406
312040	-- Delen van schakel- en verdeelinrichtingen	x 1 000 EUR -	8 261	8 929	8 464	8 793
31204030	--- Borden, panelen, enz., van post 8537, zonder toestellen	x 1 000 EUR p/st	3 779 938 654	3 433 545 322	3 431 530 303	3 309 533 801

(1) Leveringen m.i.v. aan het buitenland geleverd maakloonwerk.

(2) Statistische classering van producten gekoppeld aan activiteiten - CPA (2-6 cijfers); Prodcom-lijst (8 cijfers).

PRODCOM - Leveringen per product

Leveringen (1) in waarde en in hoeveelheid volgens de CPA en de Prodcorm-lijst (voorlopige cijfers) - vervolg

Code (2)	Omschrijving	Eenheid	2002			
			April	Mei	Juni	Juli
31204090	--- Andere delen van toestellen van post 8535, 8536 of 8537	x 1 000 EUR -	4 482	5 496	5 033	5 484
31209	-- Installatie, reparatie en onderhoud van schakel- en verdeelinrichtingen	x 1 000 EUR -	18 529	19 941	19 390	15 478
31209100	--- Installatie van schakel- en verdeelinrichtingen	x 1 000 EUR -	17 203	18 603	18 056	14 400
31209200	--- Reparatie en onderhoud van schakel- en verdeelinrichtingen	x 1 000 EUR -	1 326	1 338	1 335	1 077
31301	- GEÏSOLEERDE KABEL EN DRAAD; OPTISCHE-VERZELKABEL WAARVAN:	x 1 000 EUR kg	35 739 10 823 763	38 978 11 129 932	39 570 11 904 896	33 725 9 937 826
313013	-- Andere geleiders van elektriciteit, voor een spanning =< 1000 V waarvan:	x 1 000 EUR kg	24 620 8 441 919	26 159 8 525 573	27 023 9 241 554	23 385 7 941 691
31301370	--- Geleiders van elektriciteit, 80 V < spanning <= 1000 V, met of zonder verbindingstukken	x 1 000 EUR kg	19 578 7 114 364	20 686 7 142 769	20 803 7 659 562	18 376 6 586 701
3140	- ACCUMULATOREN, ELEKTRISCHE ELEMENTEN EN ELEKTRISCHE BATTERIJEN	x 1 000 EUR -	26 138	24 274	29 124	22 462
3150	- VERLICHTINGSTOESTELLEN EN ELEKTRISCHE LAMPEN EN BUIZEN WAARVAN:	x 1 000 EUR -	55 645	49 386	59 244	44 191
31501	-- Elektrische gloeilampen en -buisen, gasontladinglampen en -buisen; booglampen	x 1 000 EUR p/st	25 115 5 017 702	20 628 4 199 782	27 756 5 494 694	21 913 4 974 653
31502	-- Verlichtingstoestellen waarvan:	x 1 000 EUR p/st	15 128 442 765	13 530 402 119	14 352 430 912	9 865 259 908
31502400	--- Lichtreclames, verlichte aanwijzingsborden en dergelijke artikelen	x 1 000 EUR p/st	5 231 12 329	4 514 10 955	4 572 12 297	2 609 9 245
31503430	-- Andere elektrische verlichtingstoestellen	x 1 000 EUR p/st	8 687 344 559	9 095 316 430	9 380 340 321	6 631 316 573
316	- ELEKTRISCHE BENODIGDHEDEN N.E.G.	x 1 000 EUR -	102 447	98 688	112 731	107 283
3161	-- Elektrische benodigdheden voor motoren en voertuigen n.e.g.	x 1 000 EUR -	37 671	35 036	37 694	35 032
3162	-- Overige elektrische benodigdheden n.e.g.	x 1 000 EUR -	64 776	63 652	75 037	72 251
31621	--- Overige elektrische benodigdheden n.e.g., alsmede delen daarvan	x 1 000 EUR -	54 437	52 439	65 015	61 159
31629	--- Installatie, reparatie en onderhoud van andere elektrische benodigdheden n.e.g.	x 1 000 EUR -	10 338	11 212	10 022	11 092
31629100	---- Installatie van overige elektrische benodigdheden, excl. elektrische signaal-apparatuur voor verkeerswegen, enz.	x 1 000 EUR -	9 988	11 040	9 658	10 874
31629200	---- Reparatie en onderhoud van overige elektrische benodigdheden, n.e.g.	x 1 000 EUR -	350	172	364	219
32	RADIO-, TELEVISIE- EN TELECOMMUNICATIEAPPARATUUR WAARVAN:	x 1 000 EUR -	174 933	188 547	207 210	156 156
3210	- ELEKTRONENBUIZEN EN ANDERE ELEKTRONISCHE ONDERDELEN WAARVAN:	x 1 000 EUR -	43 966	48 163	40 793	35 851

(1) Leveringen m.i.v. aan het buitenland geleverd maakloonwerk.

(2) Statistische classering van producten gekoppeld aan activiteiten - CPA (2-6 cijfers); Prodcorm-lijst (8 cijfers).

**Leveringen (1) in waarde en in hoeveelheid volgens de CPA en de Prodcom-lijst
(voorlopige cijfers) - vervolg**

Code (2)	Omschrijving	Eenheid	2002			
			April	Mei	Juni	Juli
321030	-- Gedrukte schakelingen	x 1 000 EUR p/st	9 988 3 523 427	11 534 4 449 541	10 282 3 323 315	8 856 3 249 846
	waarvan:					
32103070	--- Andere gedrukte schakelingen, bestaande uit geleidende elementen en contacten	x 1 000 EUR p/st	4 819 1 264 499	5 980 1 520 322	5 458 1 349 018	4 348 1 115 247
32202050	- ANDERE TOESTELLEN VOOR HET OVERSEINEN MET DRAAGGOLF	x 1 000 EUR p/st	1 705 26 644	2 361 21 442	2 775 22 907	2 388 24 105
33	MEDISCHE APPARATUUR EN INSTRUMENTEN, PRECISIE- EN OPTISCHE INSTRUMENTEN EN UURWERKEN	x 1 000 EUR -	65 482	62 750	74 646	65 593
3310	- MEDISCHE APPARATUUR EN INSTRUMENTEN EN ORTHOPEDISCHE ARTIKELEN WAARVAN:	x 1 000 EUR -	16 993	15 543	16 313	13 998
33101	-- Medische apparatuur en instrumenten en orthopedische artikelen, alsmede delen daarvan	x 1 000 EUR -	13 998	13 669	13 978	12 020
331017	--- Gewichtsprothesen; orthopedische artikelen en toestellen; tandprothesen; andere prothesen n.e.g.waarvan:	x 1 000 EUR -	5 353	5 671	6 294	5 522
33101739	---- Andere orthopedische toestellen, artikelen voor de behandeling van botbreuken	x 1 000 EUR -	3 153	3 155	3 567	3 332
33101759	---- Tandprothesen (excl. kunststanden)	x 1 000 EUR -	1 538	1 672	1 853	1 384
3320	- MEET-, REGEL- EN CONTROLEAPPARATUUR, APPARATUUR VOOR HET NAVIGEREN EN VOOR ANDERE DOELEINDENWAAR'	x 1 000 EUR -	36 864	36 264	43 814	37 517
33205	-- Instrumenten voor het verifiëren van andere fysische karakteristieken waarvan:	x 1 000 EUR p/st	5 493 1 562 476	5 907 1 390 398	5 702 1 603 496	5 442 1 474 811
332053	--- Instrumenten, apparaten en toestellen voor natuurkundige of scheikundige analyse n.e.g.	x 1 000 EUR p/st	726 780	696 733	984 747	514 586
33206	-- Andere instrumenten, apparaten en toestellen voor het meten, voor het verifiëren of voor onderzoek	x 1 000 EUR -	3 775	2 477	3 972	4 371
332070	-- Automatische regelaars	x 1 000 EUR p/st	1 520 12 683	1 459 12 810	1 142 9 560	688 5 331
33208	-- Delen van meet-, regel-, controle- en navigatie-apparatuur en van apparatuur voor andere doeleinden	x 1 000 EUR -	5 594	6 424	8 179	4 523
33209	-- Installatie, reparatie en onderhoud van meet-, regel-, controle- en navigatieapparatuur	x 1 000 EUR -	9 527	10 325	10 200	10 144
33209100	--- Installatie van meet-, regel en controleapparatuur en van apparatuur voor het navigeren, enz.	x 1 000 EUR -	5 916	6 873	7 218	6 969
33209200	--- Reparatie en onderhoud van meet-, regel en controleapparatuur en van apparatuur voor het navigeren, enz.	x 1 000 EUR -	3 611	3 452	2 981	3 175
33301000	- ONTWERPEN EN MONTEREN VAN APPARATENVOOR DE BEWAKING VAN INDUSTRIËLE PROCESSEN EN VAN GEAUTOMATISEERDE PRODUCTIELIJNEN	x 1 000 EUR -	7 182	7 329	9 331	10 496
3340	- OPTISCHE INSTRUMENTEN EN FOTO- EN FILMAPPARATUUR	x 1 000 EUR -	3 748	3 034	4 680	2 945
3350	- UURWERKEN	x 1 000 EUR -	696	580	508	638
34	MOTORVOERTUIGEN, AANHANGWAGENS EN OPLEGGERS	x 1 000 EUR -	1 378 092	1 423 187	1 476 247	933 569

(1) Leveringen m.i.v. aan het buitenland geleverd maakloonwerk.

(2) Statistische classering van producten gekoppeld aan activiteiten - CPA (2-6 cijfers); Prodcom-lijst (8 cijfers).

PRODCOM - Leveringen per product

Leveringen (1) in waarde en in hoeveelheid volgens de CPA en de Prodcom-lijst (voorlopige cijfers) - vervolg

Code (2)	Omschrijving	Eenheid	2002			
			April	Mei	Juni	Juli
3410	- MOTORVOERTUIGEN	x 1 000 EUR p/st	1 069 454 89 843	1 127 671 93 452	1 158 408 98 832	706 403 69 935
	WAARVAN:					
34102	-- Personenautomobielen	x 1 000 EUR p/st	801 605 80 688	868 476 84 295	902 632 89 417	470 505 61 538
	waarvan:					
34102230	--- Motorvoertuigen met een benzinemotor > 1500 cm3 (incl. kampeerauto's met een cilinderinhoud > 3000 cm3)	x 1 000 EUR p/st	438 624 42 931	498 636 49 235	479 809 48 270	239 952 36 404
3420	- CARROSSERIEËN VOOR MOTORVOERTUIGEN; AANHANGWAGENS EN OPLEGGERS	x 1 000 EUR -	77 670	78 510	87 701	63 337
342010	-- Carrosserieën voor motorvoertuigen	x 1 000 EUR p/st	40 421 5 644	40 607 5 374	46 882 5 625	27 746 3 811
34202	-- Aanhangwagens en opleggers; containers	x 1 000 EUR p/st	31 429 2 902	32 241 2 625	35 265 2 367	30 771 2 478
	waarvan:					
34202300	--- Andere aanhangwagens en opleggers voor goederenvervoer	x 1 000 EUR p/st	24 327 1 292	25 804 1 370	29 355 1 266	24 931 1 330
342030	-- Delen van aanhangwagens en opleggers; delen van andere voertuigen zonder eigen beweegkrachtwaarvan:	x 1 000 EUR -	5 820	5 661	5 555	4 820
34203050	--- Delen van aanhangwagens, opleggers, enz.: carrosserieën	x 1 000 EUR p/st	2 976 296	2 729 261	2 870 280	2 629 224
3430	- DELEN EN TOEBEHOREN VOOR AUTOMOBIELEN EN MOTOREN DAARVAN	x 1 000 EUR -	230 968	217 006	230 137	163 829
34301	-- Delen voor motoren	x 1 000 EUR -	1 123	1 093	957	995
343020	-- Andere delen en toebehoren n.e.g. van motorvoertuigen	x 1 000 EUR -	218 372	205 359	216 144	154 617
	waarvan:					
34302010	--- Bumpers en delen daarvan (incl. van kunststof)	x 1 000 EUR kg	16 276 1 982 286	15 130 1 886 295	16 263 1 901 418	8 171 1 047 202
34302035	--- Drijfassen met differentieel, ook indien met andere overbrengingsorganen	x 1 000 EUR p/st	15 651 35 526	14 085 37 474	13 849 32 238	10 254 44 844
34302090	--- Andere delen en toebehoren voor tractors, automobielen en andere voertuigen, n.e.g.	x 1 000 EUR -	112 269	105 801	110 262	77 507
343030	-- Veiligheids gordels en delen en toebehoren van carrosserieën	x 1 000 EUR -	11 473	10 554	13 036	8 218
35	OVERIGE TRANSPORTMIDDELEN	x 1 000 EUR -	173 182	187 211	168 397	151 500
	WAARVAN:					
35305090	- ANDERE DELEN VAN LUCHT- EN RUIMTEVAARTUIGEN	x 1 000 EUR -	26 459	26 048	33 414	24 493
354	- MOTORRIJWIELEN EN RIJWIELEN	x 1 000 EUR -	7 917	7 240	6 040	5 490
	WAARVAN:					
35421050	-- Rijwielen, (incl. bakfietsen), zonder motor: andere	x 1 000 EUR p/st	4 906 25 274	5 186 30 226	3 950 21 112	3 442 18 780
35422019	-- Delen van rijwielen n.e.g.	x 1 000 EUR -	482	386	403	262
36	MEUBELEN; OVERIGE GOEDEREN EN PRODUCTEN N.E.G.	x 1 000 EUR -	258 052	259 160	277 135	183 829
	WAARVAN:					

(1) Leveringen m.i.v. aan het buitenland geleverd maakloonwerk.

(2) Statistische classering van producten gekoppeld aan activiteiten - CPA (2-6 cijfers); Prodcom-lijst (8 cijfers).

**Leveringen (1) in waarde en in hoeveelheid volgens de CPA en de Prodcom-lijst
(voorlopige cijfers) - vervolg**

Code (2)	Omschrijving	Eenheid	2002			
			April	Mei	Juni	Juli
361	- MEUBELEN	x 1 000 EUR -	207 956	197 068	206 361	138 474
36111	-- Zitmeubelen en delen daarvan	x 1 000 EUR -	106 267	101 906	102 490	63 755
361111	--- Zitmeubelen, met onderstel van metaal	x 1 000 EUR p/st	61 454 507 724	59 511 519 491	60 042 613 417	30 999 412 382
	waarvan:					
36111130	---- Zitmeubelen voor automobielen	x 1 000 EUR p/st	56 655 424 765	54 716 427 652	55 372 522 899	27 587 356 474
36111155	---- Draaistoelen, in hoogte verstelbaar, opgevuld, rugleuning, wielen of glijders	x 1 000 EUR p/st	1 406 5 625	1 104 4 742	1 074 4 350	725 3 041
36111170	---- Zitmeubelen, opgevuld, onderstel van metaal	x 1 000 EUR p/st	3 012 66 701	3 422 79 217	3 210 75 729	2 390 44 795
361112	--- Zitmeubelen, met onderstel van hout	x 1 000 EUR p/st	31 476 116 293	30 316 106 123	29 142 113 677	21 457 89 091
	waarvan:					
36111250	---- Zitmeubelen, opgevuld, onderstel van hout	x 1 000 EUR p/st	28 153 76 876	27 164 71 497	26 029 70 625	18 830 55 847
36111300	--- Andere zitmeubelen, n.e.g.	x 1 000 EUR p/st	3 387 97 291	2 424 58 670	3 281 50 085	2 158 46 528
361114	--- Delen van zitmeubelen	x 1 000 EUR -	9 951	9 656	10 026	9 141
36121	-- Andere meubelen, van de soort gebruikt in kantoren	x 1 000 EUR p/st	13 531 79 780	12 254 64 617	13 731 72 754	8 274 74 924
361211	--- Meubelen van metaal, van de soort gebruikt in kantoren	x 1 000 EUR p/st	6 849 60 228	5 284 46 218	5 813 46 043	4 442 52 827
	waarvan:					
36121130	---- Bureaus voor kantoren, metaal, hoogte <= 80 cm	x 1 000 EUR p/st	1 472 5 506	802 2 925	992 3 983	515 2 016
36121173	---- Ander kantoormeub. van metaal, > 80 cm, kasten met deuren, rolluiken, kleppen	x 1 000 EUR p/st	2 467 18 581	1 817 11 394	2 069 12 911	1 402 8 404
36121190	---- Ander kantoormeubilair van metaal, hoogte > 80 cm	x 1 000 EUR p/st	1 869 30 441	1 903 27 418	1 779 23 816	1 918 38 474
361212	--- Meubelen van hout, van de soort gebruikt in kantoren	x 1 000 EUR p/st	2 519 18 832	2 412 17 556	3 519 25 947	2 042 21 747
36121230	---- Bureaus van hout, hoogte <= 80 cm	x 1 000 EUR p/st	835 7 312	685 6 150	997 9 134	696 6 015
36121250	---- Kantoormeubilair van hout, n.e.g., hoogte <= 80 cm	x 1 000 EUR p/st	229 3 166	316 2 531	453 3 869	292 2 798
36121270	---- Kantoormeubilair van hout, kasten met deuren, kaartkasten, hoogte > 80 cm	x 1 000 EUR p/st	783 7 265	742 7 076	1 058 10 671	764 12 213
36121290	---- Kantoormeubilair van hout, ander, hoogte > 80 cm	x 1 000 EUR p/st	671 1 089	669 1 799	1 012 2 273	289 721
36121300	--- Meubelen van hout voor winkels	x 1 000 EUR p/st	4 163 720	4 559 843	4 398 764	1 790 350
361310	-- Meubelen, van de soort gebruikt in keukens	x 1 000 EUR p/st	12 336 100 030	13 298 95 611	14 055 100 273	8 658 69 962

(1) Leveringen m.i.v. aan het buitenland geleverd maakloonwerk.

(2) Statistische classering van producten gekoppeld aan activiteiten - CPA (2-6 cijfers); Prodcom-lijst (8 cijfers).

PRODCOM - Leveringen per product

Leveringen (1) in waarde en in hoeveelheid volgens de CPA en de Prodcoum-lijst (voorlopige cijfers) - vervolg

Code (2)	Omschrijving	Eenheid	2002			
			April	Mei	Juni	Juli
36131050	--- Houten meubelen voor keukens: in elementen	x 1 000 EUR p/st	12 203 99 848	13 076 95 374	13 836 100 001	8 526 69 801
36131090	--- Houten meubelen voor keukens: andere	x 1 000 EUR p/st	133 182	222 237	219 272	132 161
36141	-- Andere meubelen	x 1 000 EUR -	56 512	49 621	54 537	38 231
36141100	--- Meubelen van metaal, n.e.g.	x 1 000 EUR kg	10 023 4 535 775	7 571 4 281 721	7 843 4 833 318	7 689 4 889 421
361412	--- Meubelen van hout, van de soort gebruikt in slaapkamers en in zit- en eetkamers	x 1 000 EUR p/st	26 496 172 371	24 275 165 212	26 770 179 799	16 511 114 482
36141230	---- Meubelen van hout voor slaapkamers	x 1 000 EUR p/st	9 519 74 495	10 130 87 194	10 661 94 463	7 317 66 568
36141250	---- Meubelen van hout voor zit- en eetkamers	x 1 000 EUR p/st	16 977 97 876	14 145 78 018	16 108 85 336	9 193 47 914
36141300	--- Meubelen van hout, n.e.g.	x 1 000 EUR p/st	8 497 66 651	8 146 62 567	8 763 85 366	6 651 57 355
361414	--- Meubelen van kunststof en van andere stoffen, teen, rotting en bamboe daaronder begrepen	x 1 000 EUR p/st	2 754 202 842	1 909 108 365	2 122 124 871	903 35 627
36141430	---- Meubelen van kunststof	x 1 000 EUR p/st	2 730 202 723	1 870 108 272	2 076 124 592	865 35 483
36141450	---- Meubelen van andere stoffen, n.e.g.	x 1 000 EUR p/st	24 119	40 93	47 279	39 144
361415	--- Delen van andere meubelen	x 1 000 EUR -	8 742	7 721	9 040	6 478
36141530	---- Delen van meubelen: metaal	x 1 000 EUR -	539	509	471	321
36141550	---- Delen van meubelen: hout	x 1 000 EUR -	6 618	6 488	7 405	5 486
36141590	---- Delen van meubelen: andere	x 1 000 EUR -	1 585	724	1 164	671
36151	-- Springbakken, spiraalmatrassen en dergelijke in een lijst of in een raam gevatte matrassen; matrassen	x 1 000 EUR p/st	19 309 468 057	19 989 477 207	21 549 470 219	19 555 479 204
36151100	--- Springbakken, spiraalmatrassen e.d.	x 1 000 EUR p/st	2 890 96 113	2 634 84 742	2 781 89 271	2 248 76 059
361512	--- Matrassen	x 1 000 EUR p/st	16 420 371 944	17 355 392 465	18 767 380 948	17 307 403 145
36151230	---- Matrassen van rubber met celstructuur	x 1 000 EUR p/st	7 585 181 738	7 662 197 359	8 228 176 767	7 327 188 649
36151250	---- Matrassen van kunststof met celstructuur	x 1 000 EUR p/st	5 864 155 871	6 789 161 926	7 508 168 601	7 374 180 425
36151270	---- Matrassen met metalen binnenvering	x 1 000 EUR p/st	2 774 30 457	2 726 29 470	2 816 31 764	2 417 30 388
36151290	---- Matrassen van andere stoffen, n.e.g.	x 1 000 EUR p/st	196 3 878	178 3 710	216 3 816	190 3 683

(1) Leveringen m.i.v. aan het buitenland geleverd maakloonwerk.

(2) Statistische classering van producten gekoppeld aan activiteiten - CPA (2-6 cijfers); Prodcoum-lijst (8 cijfers).

**Leveringen (1) in waarde en in hoeveelheid volgens de CPA en de Prodcom-lijst
(voorlopige cijfers) - vervolg en einde**

Code (2)	Omschrijving	Eenheid	2002			
			April	Mei	Juni	Juli
362	- JUWELEN EN DERGELIJKE ARTIKELEN	x 1 000 EUR	31 084	45 136	53 408	31 345
	WAARVAN:	-				
36221130	-- Andere diamant, niet gevat noch gezet, n.e.g.	x 1 000 EUR c/k	19 307 229 228	40 224 43 192	45 777 28 751	27 642 20 491
36401	- SPORTARTIKELEN	x 1 000 EUR	1 111	972	1 084	884
3650	- SPELLEN EN SPEELGOED	x 1 000 EUR	8 998	6 960	8 092	4 967
36621	- BEZEMS EN BORSTELS	x 1 000 EUR	2 076	2 390	2 249	2 916
	WAARVAN:	p/st	2 087 130	2 319 389	2 030 945	2 393 349
366211	-- Bezems en borstels voor huishoudelijk gebruik	x 1 000 EUR p/st	1 811 1 866 572	2 150 2 115 999	1 957 1 803 231	2 666 2 183 434
36633	- PARAPLU'S EN PARASOLS, WANDELSTOKKEN, KNOPEN, KNOOPVORMEN, SLUITINGEN, EN DELEN DAARVANWAARVAN:	x 1 000 EUR	2 790	2 688	2 917	2 582
366333	-- Drukknoppen en delen daarvan; knopen; treksluitingen	x 1 000 EUR	1 839	1 824	1 832	1 905
36637	- ANDERE ARTIKELEN N.E.G.	x 1 000 EUR	3 692	3 222	2 731	2 244
	WAARVAN:	-				
366377	-- Andere artikelen n.e.g.	x 1 000 EUR kg	761 69 870	331 33 833	499 66 917	458 41 610
	TOTAAL	x 1 000 EUR	10 028 509	10 013 548	10 172 450	8 754 128

(1) Leveringen m.i.v. aan het buitenland geleverd maakloonwerk.

(2) Statistische classering van producten gekoppeld aan activiteiten - CPA (2-6 cijfers); Prodcom-lijst (8 cijfers).

Industriële productie

II. NIET-PRODCOM sectoren

(voornamelijk Energie en Recuperatie)

Inleiding

Om uiteenlopende redenen worden de statistieken van enkele sectoren (energie, recuperatie, waterdistributie, slachthuizen, zuivel, ijzer en staal) nog ingezameld volgens het oude systeem.

Het aantal variabelen dat ingezameld wordt varieert per statistiek.

Specifieke maandstatistieken zijn er alleen voor cokes, petroleum, water en bouwnijverheid, alsook in andere sectoren, zoals ijzer en staal, gas en elektriciteit, waarvan inzameling van de gegevens gebeurt door de federaties.

Voor de overige sectoren (slachthuizen, zuivel, bewerking van splijt- en kweekstoffen en recuperatie van metaal, papier, textiel en scheikundige stoffen) bestaan gegevens over personeel en omzet. Voor de slachthuizen en zuivel bestaan specifieke statistieken in de afdeling landbouwstatistieken.

Nace	Omschrijving	Opmerking
10.10	Recuperatie van steenkool uit steenkoolbergen	Vestigingen met 10 of meer arbeiders.
15.11	Slachterijen van grootvee	Vestigingen met 10 of meer arbeiders.
15.51	Zuivelfabrieken kaasmakerijen	Vestigingen met 10 of meer arbeiders.
23.10	Vervaardiging van cokesovenproducten	Geen drempel.
23.20	Vervaardiging van geraffineerde aardolieproducten	Geen drempel.
23.3	Bewerking van splijt- en kweekstoffen	Vestigingen met 10 of meer arbeiders.
27.10	Vervaardiging van ijzer en staal en van ferrolegeringen	Bron : Federatie Geen drempel.
37.1	Recuperatie van recycleerbaar metaalafval	Vestigingen met 10 of meer arbeiders.
37.2	Recuperatie van papier, textiel, scheikundige stoffen en bouwmaterialen	Vestigingen met 10 of meer arbeiders.
40.10	Productie en distributie van electriciteit	Bron : Federatie Geen drempel.
40.20	Productie en distributie van gas	Bron : Federatie Geen drempel.
41.0	Winning, zuivering en distributie van water	Geen drempel.
45	Bouwnijverheid	Bron : Maandstatistiek van de Bouwnijverheid Ondernemingen met 10 of meer werknemers.

NIET-PRODCOM - Omzet

De omzet (1) voor bepaalde bedrijfstakken (voorlopige cijfers in 1 000 EUR)

NACE Code	Omschrijving	2001			2001	2002
		Oktober	November	December		Januari
15.1A	Slachterijen van grootvee	65 650	64 396	60 589	757 160	62 490
15.51	Zuivelfabrieken en kaasmakerijen	279 073	261 707	233 835	3 091 341	249 678
23.10	Vervaardiging van cokesovenproducten	4 234	5 650	3 416	48 246	4 095
23.20	Vervaardiging van geraffineerde aardolieproducten	338 101	312 743	303 041	3 962 709	355 977
23.30	Bewerking van splijt- en kweekstoffen	36 094	8 888	14 531	235 850	7 697
37.10	Recuperatie van recycleerbaar metaalafval	48 268	45 112	31 941	511 346	39 397
37.2	Recuperatie van overig recycleerbaar afval	46 358	41 739	38 379	506 595	42 491
37.2B	Recuperatie van papier	6 652	6 919	6 084	73 528	6 604
37.2C	Recuperatie van textiel	7 222	5 817	4 603	66 105	4 588
37.2D	Recuperatie van scheikundige stoffen	30 819	27 530	25 064	347 364	30 117
37.2E	Recuperatie van bouwmaterialen	1 664	1 472	2 627	19 598	1 182
40.10	Productie en distributie van elektriciteit	223 898	247 758	239 091	2 671 817	210 767
40.20	Productie en distributie van gas	405 388	549 440	681 710	6 090 532	
41	Winning, zuivering en distributie van water	79 496	75 188	69 224	870 796	88 460

(1) Omzet bevat alle vestigingen met 20 of meer personen.

NIET-PRODCOM - Omzet

Februari	Maart	April	Mei	Juni	Juli	Augustus	NACE Code
61 827	64 267	60 538	60 346	56 852	58 787	55 184	15.1A
242 462	261 937	264 831	269 784	246 492	249 717	240 612	15.51
2 841	2 892	4 097	4 044	4 649	7 340	8 250	23.10
305 578	353 881	423 691	403 651	360 865			23.20
32 129	18 574	18 535	9 952	17 693	30 543	22 988	23.30
40 729	61 362	44 175	55 116	50 127	45 047	38 999	37.10
42 914	44 817	47 378	48 520	44 152	40 014	33 964	37.2
7 139	6 875	5 459	8 559	8 446	11 048	8 792	37.2B
4 527	5 356	4 964	5 263	4 822	4 376	3 276	37.2C
29 831	31 121	35 721	32 248	29 515	22 925	19 790	37.2D
1 416	1 465	1 234	2 449	1 369	1 665	2 106	37.2E
243 070	211 970						40.10
							40.20
61 913	66 923	69 567	66 178	69 702	82 523	72 265	41

NIET-PRODCOM - Tewerkstelling, uren en lonen

Tewerkstelling, uren en lonen voor bepaalde bedrijfstakken (voorlopige cijfers)

NACE Code	Omschrijving		2001			2001
			Oktober	November	December	
10.1A	Recuperatie van steenkool uit steenkoolbergen	Aantal arbeiders	54	55	52	54
		Aantal bedienden	19	19	19	19
		Totaal	73	74	71	73
		Aantal uren (1)	10 687	9 329	7 610	9 283
		Trimestriële lonen (2)				
15.1A	Slachterijen van grootvee	Aantal arbeiders	1 813	1 831	1 834	1 830
		Aantal bedienden	263	265	264	265
		Totaal	2 076	2 096	2 098	2 096
		Aantal uren (1)	276 763	258 872	237 490	255 131
		Trimestriële lonen (2)			10 510	35 202
15.51	Zuivelfabrieken en kaasmakerijen	Aantal arbeiders	3 553	3 526	3 528	3 603
		Aantal bedienden	1 891	1 898	1 890	1 921
		Totaal	5 444	5 424	5 418	5 524
		Aantal uren (1)	751 740	682 991	578 533	688 243
		Trimestriële lonen (2)			42 789	148 867
23.10	Vervaardiging van cokesovenproducten	Aantal arbeiders	726	724	715	726
		Aantal bedienden	89	89	89	90
		Totaal	815	813	804	817
		Aantal uren (1)	113 449	106 818	99 526	106 982
		Trimestriële lonen (2)			5 554	23 422
23.20	Vervaardiging van geraffineerde aardolieproducten	Aantal arbeiders	536	534	531	535
		Aantal bedienden	1 460	1 461	1 468	1 478
		Totaal	1 996	1 995	1 999	2 013
		Aantal uren (1)	305 181	290 391	259 161	279 933
		Trimestriële lonen (2)			39 891	129 739
23.30	Bewerking van splijt- en kweekstoffen	Aantal arbeiders	282	280	280	286
		Aantal bedienden	879	876	877	878
		Totaal	1 161	1 156	1 157	1 164
		Aantal uren (1)	168 675	153 422	115 332	146 030
		Trimestriële lonen (2)			11 839	41 769
27.10	Vervaardiging van ijzer en staal en van ferrolegeringen (EGKS)	Aantal arbeiders	14 321	14 283	14 237	14 416
		Aantal bedienden	5 546	5 534	5 539	5 561
		Totaal	19 867	19 817	19 776	19 977
		Aantal uren (1)	2 841 916	2 615 047	2 269 168	2 567 310
		Trimestriële lonen (2)				
37.10	Recuperatie van recycleerbaar metaalafval	Aantal arbeiders	1 041	1 050	1 045	1 022
		Aantal bedienden	232	230	230	225
		Totaal	1 273	1 280	1 275	1 247
		Aantal uren (1)	186 515	165 351	132 610	160 208
		Trimestriële lonen (2)			6 252	22 076
37.2	Recuperatie van overig recycleerbaar afval	Aantal arbeiders	2 151	2 146	2 134	2 151
		Aantal bedienden	489	488	490	476
		Totaal	2 640	2 634	2 624	2 628
		Aantal uren (1)	389 276	353 527	284 379	340 058
		Trimestriële lonen (2)			12 415	42 440
37.2B	Recuperatie van papier	Aantal arbeiders	542	536	535	542
		Aantal bedienden	105	104	105	105
		Totaal	647	640	640	648
		Aantal uren (1)	96 881	86 210	72 458	86 441
		Trimestriële lonen (2)			2 666	9 475
37.2C	Recuperatie van textiel	Aantal arbeiders	650	657	652	652
		Aantal bedienden	64	65	66	63
		Totaal	714	722	718	715
		Aantal uren (1)	104 263	92 216	66 777	83 831
		Trimestriële lonen (2)			3 002	9 748
37.2D	Recuperatie van scheikundige stoffen	Aantal arbeiders	818	810	807	810
		Aantal bedienden	294	296	296	283
		Totaal	1 112	1 106	1 103	1 094
		Aantal uren (1)	163 455	153 327	127 685	147 726

(1) Tot december 1998 uren-arbeiders, vanaf januari 1999 uren gepresteerd door de werknemers (bedienden en arbeiders).

(2) Brutolonen en -weden van de werknemers in 1 000 € (bevat alle vestigingen met 20 of meer personen behalve voor de bouw vanaf 1998).

NIET-PRODCOM - Tewerkstelling, uren en lonen

2002								NACE Code
Januari	Februari	Maart	April	Mei	Juni	Juli	Augustus	
53	54	55	49	53	50	53	53	10.1A
19	19	19	20	20	20	19	18	
72	73	74	69	73	70	72	71	
9 112	8 250	8 531	8 320	8 138	8 695	6 721	7 827	
1 911	1 912	1 905	1 885	1 883	1 886	1 917	1 912	15.1A
268	268	265	265	269	272	277	282	
2 179	2 180	2 170	2 150	2 152	2 158	2 194	2 194	
290 295	262 437	275 617	276 287	265 288	260 289	265 147	250 551	
		8 895			9 472			
3 540	3 520	3 537	3 542	3 534	3 563	3 562	3 563	15.51
1 892	1 911	1 913	1 895	1 890	1 890	1 894	1 898	
5 432	5 431	5 450	5 437	5 424	5 453	5 456	5 461	
719 508	671 425	711 317	701 802	663 114	651 502	627 253	591 138	
		35 405			36 886			
653	703	703	699	689	689	684	688	23.10
81	82	84	84	83	83	84	85	
734	785	787	783	772	772	768	773	
100 575	99 632	104 795	99 095	100 744	101 925	96 770	84 830	
		5 995			6 537			
529	529	524	522	520	520			23.20
1 468	1 465	1 467	1 462	1 462	1 457			
1 997	1 994	1 991	1 984	1 982	1 977			
304 980	268 907	287 406	278 899	284 439	256 347			
		32 850			41 714			
278	281	306	360	344	336	334	328	23.30
882	881	881	881	879	875	877	871	
1 160	1 162	1 187	1 241	1 223	1 211	1 211	1 199	
166 905	152 648	162 341	160 081	151 724	153 753	121 139	127 672	
		10 064			12 211			
14 092	13 927	13 783	13 674					27.10
5 453	5 451	5 433	5 427					
19 545	19 378	19 216	19 101					
2 775 661	2 554 250	2 719 534	2 373 715					
1 050	1 048	1 045	1 081	1 073	1 056	1 053	1 047	37.10
227	230	225	232	237	245	246	246	
1 277	1 278	1 270	1 313	1 310	1 301	1 299	1 293	
178 303	165 742	174 647	181 497	172 731	167 645	156 491	136 551	
		5 853			6 150			
2 151	2 136	2 143	2 111	2 085	2 081	1 938	1 928	37.2
503	502	480	461	451	450	405	406	
2 654	2 638	2 623	2 572	2 536	2 531	2 343	2 334	
368 906	336 660	356 801	348 902	321 527	323 654	258 641	246 086	
		10 837			10 404			
537	531	524	509	503	502	525	523	37.2B
113	112	112	111	104	104	101	100	
650	643	636	620	607	606	626	623	
98 028	87 903	91 217	87 093	79 310	78 650	77 309	74 461	
		2 665			2 332			
653	650	648	637	609	611	606	602	37.2C
64	65	61	57	55	53	53	54	
717	715	709	694	664	664	659	656	
86 631	76 883	86 162	82 455	76 321	79 850	57 460	59 514	
		1 913			2 341			
799	794	805	800	805	801	642	640	37.2D
300	297	278	265	263	264	222	222	
1 099	1 091	1 083	1 065	1 068	1 065	864	862	
157 986	146 886	154 138	152 754	140 818	139 658	102 633	88 471	

NIET-PRODCOM - Tewerkstelling, uren en lonen

Tewerkstelling, uren en lonen voor bepaalde bedrijfstakken (voorlopige cijfers)

NACE Code	Omschrijving		2001			2001
			Oktober	November	December	
		Trimestriële lonen (2)			6 259	21 291
37.2E	Recuperatie van bouwmaterialen	Aantal arbeiders	141	143	140	145
		Aantal bedienden	26	23	23	24
		Totaal	167	166	163	170
		Aantal uren (1)	24 677	21 774	17 459	22 058
		Trimestriële lonen (2)			487	1 927
40.10	Productie en distributie van elektriciteit	Aantal arbeiders	1 247	1 215	1 212	1 236
		Aantal bedienden	13 056	13 093	13 103	13 073
		Totaal	14 303	14 308	14 315	14 309
		Aantal uren (1)	2 297 429	2 236 052	2 147 023	2 160 763
		Trimestriële lonen (2)			220 745	684 982
40.20	Productie en distributie van gas	Aantal arbeiders				
		Aantal bedienden	3 751	3 755	3 754	3 855
		Totaal	3 751	3 755	3 754	3 855
		Aantal uren (1)	570 152	570 760	570 608	586 074
		Trimestriële lonen (2)			60 226	187 362
41	Winning, zuivering en distributie van water	Aantal arbeiders	3 790	3 796	3 797	3 786
		Aantal bedienden	3 474	3 468	3 478	3 438
		Totaal	7 264	7 264	7 275	7 225
		Aantal uren (1)	1 079 845	986 225	902 891	982 731
		Trimestriële lonen (2)			57 482	218 921
45	Bouwnijverheid	Aantal arbeiders	105 532	105 069	103 859	104 227
		Aantal bedienden	22 305	22 288	22 211	21 587
		Totaal	127 837	127 357	126 070	125 815
		Aantal uren (1)	18 000 898	15 199 841	11 300 745	14 498 201
		Trimestriële lonen (2)			694 638	2 535 319

(1) Tot december 1998 uren-arbeiders, vanaf januari 1999 uren gepresteerd door de werknemers (bedienden en arbeiders).

(2) Brutolonen en -weden van de werknemers in 1 000 € (bevat alle vestigingen met 20 of meer personen behalve voor de bouw vanaf 1998).

NIET-PRODCOM - Tewerkstelling, uren en lonen

- vervolg en einde

2002								NACE
Januari	Februari	Maart	April	Mei	Juni	Juli	Augustus	Code
		5 455			4 969			
162	161	166	165	168	167	165	163	37.2E
26	28	29	28	29	29	29	30	
188	189	195	193	197	196	194	193	
26 261	24 988	25 284	26 600	25 078	25 496	21 239	23 640	
		804			763			
1 184	1 190	1 184						40.10
12 926	12 942	12 933						
14 110	14 132	14 117						
2 230 974	2 185 507	2 209 082						
		167 679						40.20
3 771	3 778	3 775	3 780	3 788	3 782	3 774	3 762	41
3 474	3 487	3 491	3 483	3 491	3 483	3 470	3 462	
7 245	7 265	7 266	7 263	7 279	7 265	7 244	7 224	
1 013 458	975 085	1 019 641	1 010 095	971 101	972 246	999 542	903 739	
		56 458			59 351			
103 643	103 562	103 136	103 810	103 368	103 239	102 730	103 250	45
22 412	22 507	22 515	22 649	22 740	22 724	22 696	22 886	
126 055	126 069	125 651	126 459	126 108	125 963	125 426	126 136	
13 464 755	13 916 828	16 154 221	15 692 069	15 422 683	15 937 861	8 369 614	13 787 868	
		611 420			713 542			

Zuivelnijverheid

	Melk					Melkpoeder				Boter		
	Volle	Halfvolle	Magere	Karne- melk	Chocolade- melk	Room en volle melk	Halfvolle melk	Magere melk	Karne- melk	Melkerij-	Herbe- werkte	Andere (1)
	1 000 l	1 000 l	1 000 l	1 000 l	1 000 l	1 000 kg	1 000 kg	1 000 kg	1 000 kg	1 000 kg	1 000 kg	1 000 kg
1995	22 562	32 515	8 045	2 080	4 664					2 793	1 128	8 172
1996	22 929	33 513	6 211	1 856	5 393					2 177	1 185	8 597
1997	21 561	30 566	6 366	2 093	5 913	5 952	86	4 639	140	2 486	2 880	7 423
1998	20 436	29 407	6 420	2 099	5 759	6 128	366	4 617	134	2 937	2 629	6 416
1999	17 942	27 978	5 375	2 195	7 503	4 807	216	6 846	187	3 141	2 471	6 025
2000	17 204	29 812	6 341	2 403	7 429	4 793	828	6 316	178	2 958	2 500	6 266
2001	16 588	31 378	5 486	2 464	7 343	5 862	1 114	5 332	152	2 829	2 802	6 191
2000 December	18 139	29 376	8 923	2 158	7 215	5 682	1 322	5 787	255	2 538	2 633	5 952
2001 Januari	18 696	33 776	6 802	2 431	7 999	7 197	1 011	4 920	380	3 198	2 376	7 154
Februari	17 418	33 645	6 448	2 216	7 761	6 360	1 157	3 824	135	2 472	2 470	5 763
Maart	19 623	34 471	7 514	2 411	8 340	6 496	1 035	4 938	195	2 548	3 032	10 462
April	18 100	30 968	6 680	2 284	7 813	5 457	987	5 140	135	2 810	3 112	5 730
Mei	16 189	31 743	5 367	2 752	7 396	8 135	110	5 969	176	3 262	2 849	5 766
Juni	16 097	28 904	5 958	2 637	7 364	5 329	3 173	8 601	187	3 362	2 610	6 360
Juli	15 241	29 540	4 834	2 856	7 046	6 023	199	6 477	161	3 302	2 870	5 111
Augustus	13 369	26 858	5 814	2 529	6 642	4 954	594	5 136	114	2 631	2 864	5 790
September	14 917	27 216	4 631	2 266	7 171	4 500	771	3 969	119	2 092	2 679	4 857
Oktober	15 375	35 740	3 721	2 728	6 856	4 221	2 069	4 913	102	2 595	3 233	6 651
November	16 721	31 248	4 261	2 218	6 858	4 649	1 430	4 009	123	2 386	2 696	5 314
December	17 315	32 438	3 812	2 249	6 881	7 024	836	6 089	-	3 293	2 842	5 342

	Kaas						Room	Ingedikte melk	Yoghurt	IJs	Gevitami- neerde melk en desserts op basis van melk
	Verse		Gouda	Herve	Smeltkaas	Mozzarella	Room	Ingedikte melk	Yoghurt	IJs	Gevitami- neerde melk en desserts op basis van melk
	Magere	Andere (2)									
	1 000 kg	1 000 kg	1 000 kg	1 000 kg	1 000 kg	1 000 kg	1 000 l	1 000 kg	1 000 l	1 000 l	1 000 l
1995	1 128	330	582	67	4 294	2 772	5 132	3 284	6 591	7 911	7 180
1996	1 048	341	509	52	4 467	1 707	5 337	3 889	7 065	7 157	7 068
1997	1 543	350	485	33	4 580	295	6 914	4 740	6 757	8 200	6 737
1998	1 235	380	416	23	4 408	81	7 518	6 030	6 973	8 272	7 438
1999	861	278	339	34	4 223	282	7 418	4 046	4 576	7 186	7 174
2000	573	210	432	42	4 615	701	7 884	5 695	5 382	8 244	7 407
2001	661	199	216	53	3 701	1 125	7 908	6 205	5 727	8 942	7 028
2000 December	486	194	293	50	5 507	977	8 876	5 876	4 262	3 764	5 603
2001 Januari	620	192	187	54	3 614	1 091	7 192	6 450	5 597	6 211	6 892
Februari	578	169	177	42	3 883	922	7 093	5 157	6 047	7 374	7 105
Maart	705	212	261	40	4 327	1 225	8 231	6 184	6 933	8 926	9 413
April	628	196	178	48	4 144	1 015	10 598	4 915	6 355	9 656	8 600
Mei	682	282	294	42	3 312	1 194	8 399	6 685	6 768	12 389	6 936
Juni	690	212	197	29	3 153	1 084	7 498	7 164	6 428	13 513	7 474
Juli	614	192	174	37	3 434	1 313	7 708	7 364	6 123	13 407	7 044
Augustus	732	209	236	47	2 116	1 157	7 110	7 418	6 339	11 455	6 286
September	603	167	222	56	3 579	946	6 975	6 256	4 560	6 828	5 544
Oktober	752	196	241	57	4 857	1 200	8 576	6 282	5 417	5 937	7 222
November	730	189	184	66	4 094	1 346	8 601	5 131	4 411	5 879	6 834
December	607	174	250	129	3 908	1 014	6 916	5 454	3 746	5 733	4 994

(1) Boterconcentraat, watervrij melkvet, butteroil en ghee.

(2) Verse kaas met karnemelk niet inbegrepen.

Cokesfabrieken

	Cokesfabrieken				Leveringen van cokes				
	Ovens		Ingeschoten steenkool		Productie van cokes	Ijzer- en staal-nijverheid	Uitvoer	Andere toepassingen	Totaal
	Aantal batterijen	Aantal ovens	Verbruik	Voorraad (1)					
1996	13	497	393 140	256 505	295 815	256 000	32 583	3 933	292 516
1997	12	437	394 552	370 929	283 452	303 083	22 666	1 816	327 565
1998	11	399	323 769	645 350	250 228	310 000	11 333	3 150	324 483
1999	11	394	320 825	648 280	261 456	284 500	12 083	1 450	298 033
2000	11	391	321 210	336 553	258 692	284 666	22 083	1 991	308 740
2001	11	391	323 922	266 213	268 443	299 833	11 916	1 883	313 632
2001 Augustus	11	391	332 137	238 096	280 376	319 000	9 000	1 000	329 000
September	11	391	317 621	174 080	264 682	336 000	10 000	3 000	349 000
Oktober	11	391	332 373	279 403	286 644	280 000	14 000	4 800	298 800
November	11	391	322 637	314 870	261 998	291 000	12 000	3 000	306 000
December	11	391	336 146	266 213	273 123	297 000	6 000	1 500	304 500
2002 Januari	12	391	335 616	267 588	267 023	288 661	5 830	493	294 984
Februari	12	391	303 372	361 371	243 935	261 385	5 789	90	267 264
Maart	12	391	327 177	304 900	256 875	278 194	5 670	125	283 989
April	12	391	320 024	246 521	225 858	256 803	8 832	930	266 565
Mei	12	391	329 855	276 016	261 694	299 166	7 620	704	307 490
Juni	12	391	315 802	245 958	250 877	276 992	8 777	806	286 575
Juli	12	391	324 311	304 026					
Augustus	12	391	326 252	314 296					

	Voorraden cokes (1)	Ammoniak (2)	Ruwe benzol (1)	Ruwe teer (2)	Gas (3)			
					Totale productie	Eigen verbruik		Totale leveringen
						Verwarming der ovens	Andere toepassingen	
T	T	T	T	1 000 m ³	1 000 m ³	1 000 m ³	1 000 m ³	
1996	128 181	1 043	1 542	10 215	125 852	56 199	3 658	69 568
1997	176 316	784	1 198	9 164	113 765	51 216	2 664	61 278
1998	260 130	717	1 193	8 332	111 322	48 571	1 905	62 479
1999	296 172	624	1 262	7 974	111 629	48 163	1 774	62 269
2000	252 886	646	1 173	7 880	109 166	48 090	1 762	59 314
2001	244 587	734	1 127	8 021	106 633	46 979	2 346	57 308
2001 Augustus	258 035	739	1 052	7 866	110 275	47 052	2 267	60 956
September	219 765	690	1 092	7 920	105 793	46 232	2 031	57 530
Oktober	249 653	1 100	1 070	7 991	106 577	47 711	2 454	56 412
November	242 887	427	1 068	7 612	104 273	46 118	2 370	55 785
December	244 587	1 162	1 127	8 246	113 996	48 251	3 081	62 664
2002 Januari	236 140	249	1 166	8 244	112 147	48 684	2 625	60 838
Februari	274 085	580	1 007	6 848	100 159	46 580	1 933	51 646
Maart	262 657	830	1 131	7 630	110 051	47 034	2 113	60 904
April	230 486	1 040	1 084	8 243	111 475	45 697	1 872	63 906
Mei	194 952	449	760	8 118	112 453	48 207	1 715	62 531
Juni	198 418	833	1 152	7 315	100 306	46 137	2 329	51 840
Juli		922	1 181	8 510	111 124	48 991	1 836	60 297
Augustus		225	1 182	7 797	108 455	47 955	1 895	58 605

(1) Op de laatste dag van de maand.

(2) Uitgedrukt in sulfaat.

(3) Omvang uitgedrukt in 1 000 m³ herleid tot 4 250 kcal/m³, 0° en 760 mm Hg.

NIET-PRODCOM - Petroleum - Ijzer- en staalnijverheid

Nijverheid der petroleumderivaten: productie van de raffinaderijen (in metrieke tonen)

	In bewerking gestelde ruwe petroleum	Autobenzine	Petroleum en carbureactor type petroleum	Gasolie	Residuele stookolie	Petroleumgas	Bitumen	Speciale benzines en white-spirit
1996	2 636 163	495 567	153 308	1 051 553	579 148	95 752	64 318	12 091
1997	2 727 184	508 554	146 379	1 043 367	641 193	97 736	79 291	13 645
1998	2 888 151	535 927	182 858	1 037 267	695 768	107 554	79 735	13 041
1999	2 678 982	502 684	177 372	979 097	582 109	96 215	76 646	16 838
2000	2 828 379	442 623	193 059	1 041 764	665 861	117 149	55 250	16 363
2001	2 671 278	457 778	168 802	1 064 780	584 561	109 088	34 436	9 369
2001 Juni	2 605 905	448 347	180 188	1 006 662	500 345	115 509	70 904	11 051
Juli	2 644 826	462 899	212 317	1 050 157	597 375	123 826	66 083	10 899
Augustus	2 826 593	483 575	199 136	1 143 164	698 808	123 188	29 074	9 932
September	2 809 718	502 340	190 963	1 124 280	609 647	110 517	54 738	9 300
Oktober	2 745 582	515 123	174 905	1 144 377	545 821	86 090	57 151	9 522
November	2 367 771	443 570	78 602	1 026 309	415 218	88 677	32 149	4 247
December	2 650 589	498 105	127 280	1 099 990	516 940	95 919	32 010	8 253
2002 Januari	2 674 365	509 608	176 610	1 029 820	490 723	98 992	- 24 871	6 369
Februari	2 298 237	381 473	189 142	862 526	300 573	93 676	27 445	6 635
Maart	2 644 938	509 042	133 792	1 002 127	574 268	109 462	39 693	13 772
April	2 762 386	485 133	166 123	1 034 200	589 931	118 862	52 151	19 502
Mei	2 876 695	515 766	213 567	1 072 373	612 019	126 943	33 973	10 982
Juni	2 966 513	465 386	173 041	1 081 493	629 257	125 329	28 562	10 919

Ijzer- en staalnijverheid (in 1000 T) (1)

	Productie van ruwe producten			Productie van warmgewalste producten					Producten bekomen door bewerking van warmgewalste platte producten of door bekleding		
	Gietijzer (2)	Staal (3)		Platte producten		Lange producten en walsdraad			Koudgewalste platen	Blik, andere vertinde en gechromeerde platen (5)	Andere beklede platen
		In elektrische oven	Met zuurstof	Warmgewalste breedband (4)	Warmgewalste platen	Beton- en staafstaal	Balken	Walsdraad			
1996	719	128	768	779	47	15	5	67	325	24	134
1997	673	191	703	883	22	15	6	79	385	26	175
1998	718	201	749	875	55	17	7	67	408	26	241
1999	703	173	736	915	51	15	6	79	413	19	239
2000	706	224	742	982	57	17	7	78	455	25	262
2001	644	221	674	909	53	14	8	80	422	21	299
2001 Augustus	677	212	709	813	12	13	8	74	420	16	231
September	667	231	708	966	60	13	9	88	443	22	332
Oktober	554	246	578	1 028	65	25	6	82	482	14	339
November	567	183	603	936	55	14	11	82	498	14	336
December	656	124	693	698	38	11	5	50	341	14	278
2002 Januari	650	194	701	944	61	6	10	40	566	12	343
Februari	664	194	704	877	61	10	13	81	408	17	328
Maart	743	257	780	1 068	61	16	8	89	495	25	349
April	704	270	768	1 045	59	9	15	97	472	25	334
Mei	596	253	565	1 110	53	5	20	98	491	20	344
Juni	670	269	696	1 034	64	16	6	95	226	19	316
Juli	629	263	664	868	64	-	-	95	455	20	316
Augustus	724	223	761								

(1) Bron: Staalindustrie verbond.

(2) Behalve ferro-mangaan.

(3) Staal voor gietstukken niet inbegrepen.

(4) Met inbegrip van breedband voor koude herwalsing of voor verknipting (warmgewalste platen of bandstaal verknipt uit breedband).

(5) Deze inlichtingen vervolledigen de gegevens over platte producten maar mogen er niet bij opgeteld worden.

Netto-productie van elektriciteit per categorie ondernemingen en naar aard van de brandstoffen (in GWh) (1)

	Per categorie ondernemingen			Naar de aard van de brandstoffen				Netto-productie	Invoer	Uitvoer	Energie verbruikt voor oppompen
	Elektriciteits-bedrijven	Zelf-pro-ductenten	Autonome producenten	Thermische	Windkracht	Hydraulische	Kernsplijt-stoffen				
1996	5 787	223	20		8,6	99	3 429	6 030	803	454	106
1997	6 050	186	22	2 392	0,6	106	3 758	6 257	831	559	107
1998	6 396	202	26	2 842	0,9	124	3 657	6 624	652	536	101
1999	6 517	194	24	2 723	1,1	124	3 888	6 735	755	684	126
2000	6 520	132	29	2 727	1,2	141	3 812	6 681	970	610	137
2001	6 196	114	31	2 534	2,8	136	3 667	6 340	1 318	559	135
2001 Augustus	5 892	83	27	2 473	1,9	105	3 421	6 001	1 356	883	128
September	5 960	102	31	2 540	3,0	129	3 422	6 094	1 290	628	132
Oktober	6 550	128	33	2 326	2,8	131	4 251	6 711	1 258	764	138
November	6 641	151	30	2 806	2,3	130	3 883	6 822	1 284	680	123
December	6 906	129	46	2 616	10,3	148	4 308	7 082	1 207	540	136
2002 Januari	6 976	86	33	2 733	5,7	149	4 209	7 096	1 333	461	144
Februari	6 271	87	31	2 480	9,8	98	3 802	6 389	1 091	475	125
Maart	6 824	94	30	2 558	3,0	129	4 134	6 949	1 064	557	116
April	6 297	86	32	2 667	4,5	125	3 619	6 415	1 327	800	125
Mei	6 160	82	30	2 764	2,8	124	3 382	6 273	1 448	846	128
Juni	5 999	101	29	2 385	2,4	108	3 634	6 129	1 493	962	128
Juli	5 937	82	29	2 378	3,0	103	3 564	6 049	1 469	1 022	124
Augustus	6 138	81	33	2 202	1,5	116	3 933	6 252	1 438	1 112	137

Gas (in 1 000 m³) (2)

	Cokesfabrieken: totale productie bestemd voor directe leveringen aan industrie	Invoer	Uitvoer	Totaal beschikbaar
1996	35 201	1 368 696	61 698	1 342 199
1997	31 007	1 306 425	63 019	1 274 413
1998	31 614	1 442 161	71 813	1 401 962
1999	31 508	1 593 779	121 227	1 504 060
2000	30 012	1 814 082	241 678	1 602 416
2001	28 547	1 521 082	72 887	1 476 742
2001 Mei	23 827	1 274 394	53 184	1 245 037
Juni	29 655	1 355 103	47 098	1 337 660
Juli	30 261	1 217 837	56 487	1 191 611
Augustus	30 095	1 184 603	41 588	1 173 110
September	28 398	1 356 087	62 164	1 322 321
Oktober	28 106	1 295 708	68 906	1 254 908
November	27 567	1 762 892	94 386	1 696 073
December	31 059	2 086 487	113 855	2 003 691
2002 Januari	30 157	1 959 314	191 695	1 797 776
Februari	25 544	1 474 011	123 243	1 376 312
Maart	30 392	1 634 835	171 884	1 493 343
April	32 102	1 679 973	147 037	1 565 038
Mei	31 375	1 698 302	165 282	1 564 395

(1) Bron: Administratie voor Energie, Bedrijfsfederatie der voortbrengers en verdelers van elektriciteit in België.

(2) Bron: Administratie voor Energie.

Waterdistributie in volume en aantal aansluitingen

	Volume opgevangen grondwater	Volume oppervlaktewater behandeld met het oog op de verdeling	Volume water ontvangen van andere maatschappijen	Totaal	Volume water afgestaan aan andere maatschappijen	Verlies	Volume beschikbaar voor de verdeling	Aantal gebruikte aansluitingen
	1 000 m ³	1 000 m ³	1 000 m ³	1 000 m ³	1 000 m ³	1 000 m ³	1 000 m ³	x 1000
1996	40 568	19 328	18 886	78 783	12 679	7 520	58 584	3 547
1997	40 978	22 307	25 504	88 789	15 920	7 497	65 371	3 868
1998	40 285	21 595	24 635	86 515	19 476	7 242	59 797	3 971
1999	41 175	20 923	24 376	86 473	18 965	7 383	60 125	3 991
2000	41 456	20 623	24 196	86 275	18 815	7 278	60 182	4 034
2001	41 866	20 506	22 095	84 467	16 271	7 519	60 676	4 086
2001 Augustus	42 347	21 065	22 155	85 568	17 181	7 699	60 687	4 086
September	41 392	20 457	21 622	83 472	16 599	6 822	60 051	4 090
Oktober	40 728	19 878	22 836	83 442	16 104	7 391	59 947	4 092
November	42 342	20 678	20 589	83 608	15 191	6 939	61 478	4 118
December	40 547	19 948	20 820	81 315	14 489	7 718	59 108	4 123
2002 Januari	42 087	21 504	22 199	85 790	15 325	7 822	62 643	4 112
Februari	38 033	19 337	18 876	76 247	13 461	7 587	55 199	4 113
Maart	40 595	20 875	20 183	81 654	14 600	7 643	59 411	4 114
April	39 468	20 683	20 483	80 634	14 467	7 284	58 883	4 115
Mei	43 086	21 499	21 802	86 388	15 636	7 083	63 669	4 116
Juni	40 511	17 784	21 112	79 407	15 235	7 294	56 877	4 106
Juli	38 935	21 062	19 642	79 639	14 291	6 718	58 630	4 129
Augustus	39 831	21 007	20 370	81 208	14 597	7 082	59 528	4 129

AANVOER EN LEVERINGEN VAN EGKS IJZER- EN STAALPRODUCTEN

4de kwartaal 2001

België

Eenheid: metrieke ton

PRODUCTENGROEPEN	Code	Aanvoer				
		Uit het binnenland		Uit andere EU landen	Uit derde landen	Totaal (11 t/m 14)
		Van andere handelaren	Van andere leveranciers			
		11	12	13	14	10
I. Ongelegeerd staal						
B. Halffabrikaten	200	0	0	1.749	5.346	7.095
C. Warmgewalste platte producten						
Warmgewalst breedband	310	1.808	0	4.583	528	6.919
Warmgewalst bandstaal	320	0	0	0	0	0
Warmgewalste plaat uit breedband	330	0	0	67	0	67
Plaat, warmgewalst in andere walsenrijen, universaalstaal	340	0	1.034	1.682	19.689	22.405
Totaal C	300	1.808	1.034	6.332	20.217	29.391
D. Overige platte producten						
Koudgewalste onbeklede platte producten en elektroplaat	410	0	550	5.091	10.925	16.566
Vertind blik, andere vertinde plaat, (ECCS), onvertind blik	420	0	0	6.475	1.439	7.914
Dompel metallisch beklede plaat	451	0	1.625	12.509	4.292	18.426
Elektrolytisch metallisch beklede plaat	454	0	44	8.222	367	8.633
Organisch beklede plaat	457	0	0	255	2.038	2.293
Totaal D	400	0	2.219	32.552	19.061	53.832
E. Lange producten						
Walsdraad	510	0	0	2.334	1.481	3.815
Betonstaal	520	0	0	275	0	275
Staaftaal	530	0	76	728	1.093	1.897
Zware profielen	540	0	0	755	15.271	16.026
Totaal E	500	0	76	4.092	17.845	22.013
Totaal I	600	1.808	3.329	44.725	62.469	112.331
II. Roestvrij en hittebestendig staal						
Platte producten	740	0	0	1.537	1.008	2.545
Lange producten en halffabrikaten	750	0	0	0	296	296
Totaal II	700	0	0	1.537	1.304	2.841
III. Overige gelegeerd staal	800	18.475	0	289	0	18.764
Algemeen totaal (I + II + III)	900	20.283	3.329	46.551	63.773	133.936

AANVOER EN LEVERINGEN VAN EGKS IJZER- EN STAALPRODUCTEN

4de kwartaal 2001

België

Eenheid: metrieke ton

CODE	Leveringen					
	Aan binnenlandse afnemers			Aan andere EU-landen	Aan derde landen	Totaal (21 t/m 25)
	Aan andere handelaren	Aan bedrijven in de bouwrijverheid (1)	Aan andere verbruikers			
	21	22	23	24	25	20
200	0	0	0	398	6.697	7.095
310	0	0	0	1.858	5.061	6.919
320	0	0	0	0	0	0
330	0	0	0	0	67	67
340	0	0	4	0	22.401	22.405
300	0	0	4	1.858	27.529	29.391
410	0	0	0	537	15.989	16.526
420	0	0	0	206	7.708	7.914
451	0	0	0	368	18.058	18.426
454	0	0	0	175	8.266	8.441
457	0	0	0	0	2.293	2.293
400	0	0	0	1.286	52.314	53.600
510	0	0	1.132	1.325	967	3.424
520	0	0	0	125	150	275
530	0	324	0	0	1.573	1.897
540	0	0	0	100	15.926	16.026
500	0	324	1.132	1.550	18.616	21.622
600	0	324	1.136	5.092	105.156	111.708
740	0	0	0	71	2.484	2.555
750	60	0	0	268	0	328
700	60	0	0	339	2.484	2.883
800	2.063	0	17.391	0	131	19.585
900	2.123	324	18.527	5.431	107.771	134.176

(1) Met inbegrip van staalconstructiebedrijven.

**AANVOER, LEVERINGEN EN VOORRADEN VAN EGKS IJZER- EN STAALPRODUCTEN
BIJ DE VOORRAADHOUDENDE HANDELAARS**

November 2001

België

Eenheid: metrieke ton

PRODUCTENGROEPEN	Code	Aanvoer				
		Uit het binnenland		Uit andere EU landen	Uit derde landen	Totaal (11 t/m 14)
		Van andere handelaren	Van andere leveranciers			
		11	12	13	14	10
I. Ongelegeerd staal						
B. Halffabrikaten	200	104	417	1.520	1.596	3.637
C. Warmgewalste platte producten						
Warmgewalst breedband	310	10.307	2.274	1.523	508	14.612
Warmgewalst bandstaal	320	196	32.404	10.358	0	42.958
Warmgewalste plaat uit breedband	330	3.752	8.528	4.555	30	16.865
Plaat, warmgewalst in andere walsenrijen, universaalstaal	340	3.101	6.653	1.398	109	11.261
Totaal C	300	17.356	49.859	17.834	647	85.696
D. Overige platte producten						
Koudgewalste onbeklede platte producten en elektroplaat	410	432	8.975	3.296	635	13.338
Vertind blik, andere vertinde plaat,(ECCS), onvertind blik	420	22	414	492	0	928
Dompel metallisch beklede plaat	451	490	2.635	1.678	13	4.816
Elektrolytisch metallisch beklede plaat	454	118	5.784	3.069	0	8.971
Organisch beklede plaat	457	0	262	23	0	285
Totaal D	400	1.062	18.070	8.558	648	28.338
E. Lange producten						
Walsdraad	510	3	2.233	1.906	0	4.142
Betonstaal	520	1.250	21.168	7.129	836	30.383
Staaftaal	530	1.587	13.238	8.825	601	24.251
Zware profielen	540	2.720	13.784	19.735	3.472	39.711
Totaal E	500	5.560	50.423	37.595	4.909	98.487
Totaal I	600	24.082	118.769	65.507	7.800	216.158
11. Roestvrij en hittebestendig staal						
Platte producten	740	456	382	1.014	7	1.859
Lange producten en halffabrikaten	750	98	138	580	3	819
Totaal 11	700	554	520	1.594	10	2.678
111.Overige gelegeerd staal	800	6.248	177	547	669	7.641
Algemeen totaal (I + 11+ 111)	900	30.884	119.466	67.648	8.479	226.477

**AANVOER, LEVERINGEN EN VOORRADEN VAN EGKS IJZER- EN STAALPRODUCTEN
BIJ DE VOORRAADHOUDENDE HANDELAARS**

November 2001

België

Eenheid: metrieke ton

CODE	leveringen						Vorraden op einde van de maand
	Aan binnenlandse afnemers			Aan andere EU-landen	Aan derde landen	Totaal (21 t/m 25)	
	Aan andere handelaren	Aan bedrijven in de bouwnijver- heid (1)	Aan andere verbruikers				
	21	22	23	24	25	20	
200	72	0	2.389	1.558	0	4.019	14.536
310	685	19	7.163	5.081	24	12.972	15.907
320	8.447	2	7.896	27.174	1.060	44.579	96.773
330	5.360	1.607	6.507	3.721	166	17.361	38.186
340	2.039	2.801	4.051	1.644	272	10.807	27.300
300	16.531	4.429	25.617	37.620	1.522	85.719	178.166
410	2.015	465	6.113	4.774	175	13.542	32.802
420	142	68	139	463	317	1.129	3.484
451	194	173	2.177	2.817	8	5.369	12.103
454	3.553	31	1.387	4.315	606	9.892	23.384
457	0	17	130	161	0	308	474
400	5.904	754	9.946	12.530	1.106	30.240	72.247
510	103	58	4	0	0	165	188.781
520	11.337	18.740	4.257	3.123	59	37.516	160.328
530	9.422	5.853	4.968	4.069	177	24.489	44.270
540	14.312	8.573	10.019	8.168	288	41.360	82.574
500	35.174	33.224	19.248	15.360	524	103.530	155.297
600	57.681	38.407	57.200	67.068	3.152	223.508	420.246
740	442	21	939	382	109	1.893	3.697
750	125	0	421	139	87	772	1.404
700	567	21	1.360	521	196	2.665	5.101
800	769	564	6.263	435	97	8.128	15.491
900	59.017	38.992	64.823	68.024	3.445	234.301	440.838

(1) Met inbegrip van staalconstructiebedrijven.

Bouwnijverheid

Gegevens van de ondernemingen
met 10 personen en meer

Bouwnijverheid - Tewerkstelling, uren

Aantal ondernemingen, tewerkstelling en gepresteerde uren per activiteit

Maart 2002

NACE code	Activiteit	Aantal ondernemingen	Aantal bedienden	Tewerkstelling			Aantal gepresteerde uren (1)		
				Aantal arbeiders			Gebouwen	Grond-, water- en wegebouw	Voltooiing
				Gebouwen	Grond-, water- en wegebouw	Voltooiing			
45	BOUWNIJVERHEID	3 708	22 515	42 704	24 635	35 797	6 306 716	3 751 265	6 096 240
45.1	Het bouwrijp maken van terreinen	140	367	1 038	1 815	2	158 752	268 068	225
45.11	Slopen van gebouwen; grondverzet	129	328	1 038	1 608	2	158 752	238 321	225
45.12	Proefboren en boren	11	39	-	207	-	-	29 747	-
45.2	Burgerlijke en utiliteitsbouw; weg- en waterbouw	1 929	12 654	40 919	22 752	999	6 030 266	3 473 340	163 775
45.21	Algemene bouwkundige en civieltechnische werken	1 237	8 975	33 904	9 563	851	5 064 975	1 411 223	142 802
45.22	Dakbedekking en bouw van dakconstructies	206	489	3 860	8	90	520 747	1 452	11 918
45.23	Aanleg van spoorwegen, wegen, straten, vliegvelden en sportaccommodaties	293	1 726	171	9 984	18	21 675	1 463 448	5 056
45.24	Waterbouw	35	906	78	2 147	-	11 303	436 108	-
45.25	Overige werkzaamheden in de bouw	158	558	2 906	1 050	40	411 566	161 109	3 999
45.3	Bouwinstallatie	792	6 671	137	50	18 958	21 809	7 082	3 534 431
45.31	Elektrische installatie	385	3 995	94	7	9 197	15 457	978	1 830 004
45.32	Isolatiwerkzaamheden	46	368	-	-	2 299	-	-	354 984
45.33	Loodgieterswerk	334	1 931	43	7	6 420	6 352	1 120	1 147 153
45.34	Overige bouwinstallatie	27	377	-	36	1 042	-	4 984	202 290
45.4	Afwerking van gebouwen	825	2 691	178	-	15 710	24 062	-	2 364 168
45.41	Stukadoorswerk	73	152	20	-	1 654	2 388	-	209 720
45.42	Schrijnwerk	336	1 340	121	-	5 654	17 397	-	977 067
45.43	Vloerafwerking en wandbekleding	142	428	5	-	2 352	309	-	351 328
45.44	Schilderen en glaszetten	229	626	23	-	5 290	2 896	-	711 014
45.45	Overige werkzaamheden in verband met de afwerking van gebouwen	45	145	9	-	760	1 072	-	115 039
45.5	Verhuur van machines voor de bouwnijverheid met bedieningspersoneel	22	132	432	18	128	71 827	2 775	33 641

(1) Vanaf januari 1999, uren gepresteerd door de werknemers (bedienden en arbeiders).

Bouwnijverheid - Tewerkstelling, uren

Aantal ondernemingen, tewerkstelling en gepresteerde uren per activiteit

April 2002

NACE code	Activiteit	Aantal ondernemingen	Tewerkstelling						
			Aantal bedienden	Aantal arbeiders			Aantal gepresteerde uren (1)		
				Gebouwen	Grond-, water- en wegebouw	Voltooiing	Gebouwen	Grond-, water- en wegebouw	Voltooiing
45	BOUWNIJVERHEID	3 740	22 649	43 158	24 770	35 882	6 097 446	3 692 607	5 902 016
45.1	Het bouwrijp maken van terreinen	141	368	1 014	1 854	2	154 429	268 546	280
45.11	Slopen van gebouwen; grondverzet	130	329	1 014	1 648	2	154 429	237 648	280
45.12	Proefboren en boren	11	39	-	206	-	-	30 898	-
45.2	Burgerlijke en utiliteitsbouw; weg- en waterbouw	1 942	12 741	41 388	22 838	992	5 825 371	3 413 943	155 038
45.21	Algemene bouwkundige en civieltechnische werken	1 244	9 054	34 180	9 584	845	4 895 646	1 391 463	135 448
45.22	Dakbedekking en bouw van dakconstructies	208	490	3 889	8	89	501 135	1 422	10 288
45.23	Aanleg van spoorwegen, wegen, straten, vliegvelden en sportaccommodaties	293	1 722	158	9 996	18	21 898	1 462 372	5 096
45.24	Waterbouw	35	916	83	2 166	-	10 867	409 993	-
45.25	Overige werkzaamheden in de bouw	162	559	3 078	1 084	40	395 825	148 693	4 206
45.3	Bouwinstallatie	798	6 693	149	60	18 932	24 467	7 525	3 398 024
45.31	Elektrische installatie	390	4 010	108	11	9 218	18 299	1 235	1 802 826
45.32	Isolatiwerkzaamheden	47	359	-	-	2 285	-	-	322 116
45.33	Loodgieterswerk	334	1 938	41	6	6 409	6 168	898	1 076 441
45.34	Overige bouwinstallatie	27	386	-	43	1 020	-	5 392	196 641
45.4	Afwerking van gebouwen	837	2 716	173	-	15 827	22 141	-	2 319 783
45.41	Stukadoorswerk	75	157	20	-	1 672	2 436	-	218 272
45.42	Schrijnwerk	341	1 352	118	-	5 690	15 844	-	928 604
45.43	Vloerafwerking en wandbekleding	143	428	5	-	2 388	429	-	339 674
45.44	Schilderen en glaszetten	231	628	21	-	5 303	2 632	-	720 964
45.45	Overige werkzaamheden in verband met de afwerking van gebouwen	47	151	9	-	774	800	-	112 269
45.5	Verhuur van machines voor de bouwnijverheid met bedieningspersoneel	22	131	434	18	129	71 038	2 593	28 891

(1) Vanaf januari 1999, uren gepresteerd door de werknemers (bedienden en arbeiders).

Bouwnijverheid - Tewerkstelling, uren

Aantal ondernemingen, tewerkstelling en gepresteerde uren per activiteit

Mei 2002

NACE code	Activiteit	Aantal ondernemingen	Aantal bedienden	Tewerkstelling			Aantal gepresteerde uren (1)					
				Aantal arbeiders			Gebouwen	Grond-, water- en wegebouw	Voltooiing	Gebouwen	Grond-, water- en wegebouw	Voltooiing
				Gebouwen	Grond-, water- en wegebouw	Voltooiing						
45	BOUWNIJVERHEID	3 736	22 740	42 860	24 705	35 803	5 975 543	3 708 183	5 738 957			
45.1	Het bouwrijp maken van terreinen	141	368	1 027	1 860	2	152 421	262 465	189			
45.11	Slopen van gebouwen; grondverzet	130	332	1 027	1 650	2	152 421	234 348	189			
45.12	Proefboren en boren	11	36	-	210	-	-	28 117	-			
45.2	Burgerlijke en utiliteitsbouw; weg- en waterbouw	1 937	12 749	41 079	22 765	979	5 711 567	3 435 385	147 263			
45.21	Algemene bouwkundige en civieltechnische werken	1 241	9 044	33 921	9 556	830	4 800 305	1 375 796	127 732			
45.22	Dakbedekking en bouw van dakconstructies	208	494	3 876	8	92	492 757	1 254	10 701			
45.23	Aanleg van spoorwegen, wegen, straten, vliegvelden en sportaccomodaties	292	1 728	170	9 935	18	22 144	1 475 644	4 608			
45.24	Waterbouw	35	930	80	2 177	-	10 919	420 711	-			
45.25	Overige werkzaamheden in de bouw	161	553	3 032	1 089	39	385 442	161 980	4 222			
45.3	Bouwinstallatie	797	6 722	144	62	18 843	22 431	7 703	3 276 194			
45.31	Elektrische installatie	390	4 044	105	11	9 103	16 821	1 052	1 730 973			
45.32	Isolatiwerkzaamheden	47	359	-	-	2 274	-	-	312 522			
45.33	Loodgieterswerk	333	1 935	39	8	6 453	5 610	1 171	1 051 387			
45.34	Overige bouwinstallatie	27	384	-	43	1 013	-	5 480	181 312			
45.4	Afwerking van gebouwen	839	2 768	180	-	15 852	21 996	-	2 287 024			
45.41	Stukadoorswerk	75	154	20	-	1 675	2 640	-	207 188			
45.42	Schrijnwerk	342	1 410	124	-	5 725	15 919	-	927 282			
45.43	Vloerafwerking en wandbekleding	144	432	5	-	2 380	383	-	342 763			
45.44	Schilderen en glaszetten	230	621	21	-	5 272	2 100	-	696 698			
45.45	Overige werkzaamheden in verband met de afwerking van gebouwen	48	151	10	-	800	954	-	113 093			
45.5	Verhuur van machines voor de bouwnijverheid met bedieningspersoneel	22	133	430	18	127	67 128	2 630	28 287			

(1) Vanaf januari 1999, uren gepresteerd door de werknemers (bedienden en arbeiders).

Bouwnijverheid - Tewerkstelling, uren

Aantal ondernemingen, tewerkstelling en gepresteerde uren per activiteit

Juni 2002

NACE code	Activiteit	Aantal onder- nemingen	Tewerkstelling						Aantal gepresteerde uren (1)		
			Aantal bedienden	Aantal arbeiders			Aantal gepresteerde uren (1)				
				Gebouwen	Grond-, water- en wegenbouw	Voltooiing	Gebouwen	Grond-, water- en wegenbouw	Voltooiing		
45	BOUWNIJVERHEID	3 769	22 724	42 599	24 733	35 907	6 180 041	3 821 602	5 936 218		
45.1	Het bouwrijp maken van terreinen	142	376	1 084	1 822	2	159 180	273 014	281		
45.11	Slopen van gebouwen; grondverzet	131	338	1 084	1 624	2	159 180	243 537	281		
45.12	Proefboren en boren	11	38	-	198	-	-	29 477	-		
45.2	Burgerlijke en utiliteitsbouw; weg- en waterbouw	1 953	12 764	40 777	22 829	1 112	5 907 459	3 537 624	167 728		
45.21	Algemene bouwkundige en civieltechnische werken	1 252	9 046	33 647	9 589	965	4 937 236	1 412 541	145 262		
45.22	Dakbedekking en bouw van dakconstructies	209	498	3 859	8	91	507 963	1 200	12 792		
45.23	Aanleg van spoorwegen, wegen, straten, vliegvelden en sportaccomodaties	292	1 725	157	9 951	18	23 826	1 541 035	4 904		
45.24	Waterbouw	35	924	73	2 190	-	10 739	417 504	-		
45.25	Overige werkzaamheden in de bouw	165	571	3 041	1 091	38	427 695	165 344	4 770		
45.3	Bouwinstallatie	808	6 690	144	64	18 845	23 025	8 816	3 356 965		
45.31	Elektrische installatie	395	3 997	104	11	9 121	16 825	1 520	1 746 022		
45.32	Isolatiewerkzaamheden	46	360	-	-	2 246	-	-	324 076		
45.33	Loodgieterswerk	340	1 949	40	8	6 477	6 200	1 195	1 098 557		
45.34	Overige bouwinstallatie	27	384	-	45	1 001	-	6 101	188 310		
45.4	Afwerking van gebouwen	844	2 761	177	-	15 818	23 806	-	2 381 673		
45.41	Stukadoorswerk	76	155	21	-	1 686	2 560	-	214 992		
45.42	Schrijnwerk	346	1 405	123	-	5 735	17 649	-	965 870		
45.43	Vloerafwerking en wandbekleding	143	429	5	-	2 368	415	-	350 629		
45.44	Schilderen en glaszetten	230	622	18	-	5 222	2 250	-	730 801		
45.45	Overige werkzaamheden in verband met de afwerking van gebouwen	49	150	10	-	807	932	-	119 381		
45.5	Verhuur van machines voor de bouwnijverheid met bedieningspersoneel	22	133	417	18	130	66 571	2 148	29 571		

(1) Vanaf januari 1999, uren gepresteerd door de werknemers (bedienden en arbeiders).

Bouwnijverheid - Tewerkstelling, uren

Aantal ondernemingen, tewerkstelling en gepresteerde uren per activiteit

Juli 2002

NACE code	Activiteit	Aantal ondernemingen	Aantal bedienden	Tewerkstelling					
				Aantal arbeiders			Aantal gepresteerde uren (1)		
				Gebouwen	Grond-, water- en wegebouw	Voltooiing	Gebouwen	Grond-, water- en wegebouw	Voltooiing
45	BOUWNIJVERHEID	3 759	22 696	42 274	24 649	35 807	2 853 066	1 775 597	3 740 951
45.1	Het bouwrijp maken van terreinen	142	374	1 081	1 814	2	77 261	121 010	17
45.11	Slopen van gebouwen; grondverzet	131	336	1 081	1 618	2	77 261	107 682	17
45.12	Proefboren en boren	11	38	-	196	-	-	13 328	-
45.2	Burgerlijke en utiliteitsbouw; weg- en waterbouw	1 949	12 769	40 435	22 756	1 119	2 689 642	1 649 483	78 681
45.21	Algemene bouwkundige en civieltechnische werken	1 249	9 028	33 342	9 566	978	2 184 989	653 425	68 313
45.22	Dakbedekking en bouw van dakconstructies	209	499	3 811	8	85	235 727	334	5 247
45.23	Aanleg van spoorwegen, wegen, straten, vliegvelden en sportaccommodaties	292	1 728	155	9 886	18	7 241	616 711	2 746
45.24	Waterbouw	35	941	72	2 205	-	5 143	261 300	-
45.25	Overige werkzaamheden in de bouw	164	573	3 055	1 091	38	256 542	117 713	2 375
45.3	Bouwinstallatie	804	6 663	148	62	18 774	17 594	3 983	2 309 740
45.31	Elektrische installatie	395	3 979	106	11	9 145	13 809	292	1 335 025
45.32	Isolatiwerkzaamheden	46	366	-	-	2 236	-	-	246 362
45.33	Loodgieterswerk	336	1 937	42	8	6 395	3 785	437	624 302
45.34	Overige bouwinstallatie	27	381	-	43	998	-	3 254	104 051
45.4	Afwerking van gebouwen	842	2 750	177	-	15 783	13 717	-	1 324 565
45.41	Stukadoorswerk	75	155	21	-	1 638	2 648	-	96 018
45.42	Schrijnwerk	347	1 405	123	-	5 759	8 538	-	539 312
45.43	Vloerafwerking en wandbekleding	142	420	5	-	2 357	80	-	175 741
45.44	Schilderen en glaszetten	229	621	18	-	5 221	1 803	-	449 323
45.45	Overige werkzaamheden in verband met de afwerking van gebouwen	49	149	10	-	808	648	-	64 171
45.5	Verhuur van machines voor de bouwnijverheid met bedieningspersoneel	22	140	433	17	129	54 852	1 121	27 948

(1) Vanaf januari 1999, uren gepresteerd door de werknemers (bedienden en arbeiders).

Bouwnijverheid - Tewerkstelling, uren

Aantal ondernemingen, tewerkstelling en gepresteerde uren per activiteit

Augustus 2002

NACE code	Activiteit	Aantal ondernemingen	Aantal bedienden	Tewerkstelling			Aantal gepresteerde uren (1)					
				Aantal arbeiders			Gebouwen	Grond-, water- en wegebouw	Voltooiing	Gebouwen	Grond-, water- en wegebouw	Voltooiing
				Gebouwen	Grond-, water- en wegebouw	Voltooiing						
45	BOUWNIJVERHEID	3 761	22 886	42 459	24 938	35 853	5 330 649	3 430 893	5 026 326			
45.1	Het bouwrijp maken van terreinen	142	371	1 062	1 848	2	133 522	240 424	272			
45.11	Slopen van gebouwen; grondverzet	131	333	1 095	1 628	2	137 176	210 487	272			
45.12	Proefboren en boren	11	38	-	187	-	-	26 283	-			
45.2	Burgerlijke en utiliteitsbouw; weg- en waterbouw	1 945	12 905	40 641	23 009	1 106	5 101 398	3 180 882	134 461			
45.21	Algemene bouwkundige en civieltechnische werken	1 247	9 091	33 478	9 691	968	4 264 334	1 254 744	117 513			
45.22	Dakbedekking en bouw van dakconstructies	208	503	3 857	8	82	443 227	1 207	8 614			
45.23	Aanleg van spoorwegen, wegen, straten, vliegvelden en sportaccommodaties	292	1 744	156	9 956	18	22 296	1 396 452	4 656			
45.24	Waterbouw	35	984	60	2 258	-	7 305	381 200	-			
45.25	Overige werkzaamheden in de bouw	163	583	3 160	1 096	38	364 236	147 279	3 678			
45.3	Bouwinstallatie	808	6 673	147	64	18 781	17 186	7 959	2 798 419			
45.31	Elektrische installatie	395	3 967	104	11	9 128	12 052	956	1 405 425			
45.32	Isolatiwerkzaamheden	47	366	-	-	2 258	-	-	268 784			
45.33	Loodgieterswerk	339	1 958	41	8	6 417	5 134	1 296	969 728			
45.34	Overige bouwinstallatie	27	382	-	45	980	-	5 707	154 482			
45.4	Afwerking van gebouwen	844	2 795	178	-	15 835	23 149	-	2 068 570			
45.41	Stukadoorswerk	75	158	21	-	1 662	2 114	-	184 830			
45.42	Schrijnwerk	348	1 454	125	-	5 752	17 980	-	840 298			
45.43	Vloerafwerking en wandbekleding	142	424	5	-	2 358	384	-	309 019			
45.44	Schilderen en glaszetten	230	613	18	-	5 258	2 215	-	631 804			
45.45	Overige werkzaamheden in verband met de afwerking van gebouwen	49	146	9	-	805	456	-	102 619			
45.5	Verhuur van machines voor de bouwnijverheid met bedieningspersoneel	22	142	431	17	129	55 394	1 628	24 604			

(1) Vanaf januari 1999, uren gepresteerd door de werknemers (bedienden en arbeiders).

Bouwnijverheid - Lonen

Lonen en wedden van het kwartaal per activiteit (in 1 000 €)

NACE code	Activiteit	2001				2002	
		1ste kwartaal	2de kwartaal	3de kwartaal	4de kwartaal	1ste kwartaal	2de kwartaal
45	BOUWNIJVERHEID	585 982	679 162	575 537	694 638	611 420	713 542
45.1	Het bouwrijp maken van terreinen	14 410	16 534	14 409	16 504	14 602	17 154
45.11	Slopen van gebouwen; grondverzet	13 233	15 069	13 175	14 990	13 435	15 715
45.12	Proefboren en boren	1 178	1 464	1 234	1 514	1 167	1 439
45.2	Burgerlijke en utiliteitsbouw; weg- en waterbouw	357 169	427 956	353 424	423 346	366 139	439 772
45.21	Algemene bouwkundige en civieltechnische werken	249 102	297 703	243 872	290 807	253 174	299 729
45.22	Dakbedekking en bouw van dakconstructies	16 366	19 692	15 935	19 597	17 516	21 356
45.23	Aanleg van spoorwegen, wegen, straten, vliegvelden en sportaccomodaties	51 921	65 640	54 318	64 946	51 920	67 305
45.24	Waterbouw	19 919	21 598	18 683	23 928	22 500	25 952
45.25	Overige werkzaamheden in de bouw	19 860	23 323	20 615	24 067	21 029	25 429
45.3	Bouwinstallatie	129 120	137 661	124 729	153 869	141 361	154 446
45.31	Elektrische installatie	66 175	70 607	65 136	79 778	73 073	82 353
45.32	Isolatiwerkzaamheden	13 602	14 850	13 563	16 227	14 809	14 928
45.33	Loodgieterswerk	40 399	43 029	38 569	48 078	44 880	47 937
45.34	Overige bouwinstallatie	8 945	9 175	7 461	9 786	8 599	9 229
45.4	Afwerking van gebouwen	81 803	92 894	79 116	95 769	85 181	97 525
45.41	Stukadoorswerk	6 586	7 749	6 381	7 628	7 309	8 637
45.42	Schrijnwerk	34 116	36 864	31 802	40 388	36 006	40 303
45.43	Vloerafwerking en wandbekleding	11 949	13 563	11 395	14 000	12 730	14 165
45.44	Schilderen en glaszetten	24 885	29 659	25 671	29 192	25 128	29 447
45.45	Overige werkzaamheden in verband met de afwerking van gebouwen	4 267	5 059	3 868	4 562	4 009	4 972
45.5	Verhuur van machines voor de bouwnijverheid met bedieningspersoneel	3 479	4 117	3 858	5 150	4 137	4 645

Bouwnijverheid - Bestellingen per subsector

Nieuwe bestellingen per subsector en per activiteit (in 1 000 €)

Maart 2002

NACE code	Activiteit	Gebouwen	Grond- water- en wegebouw	Voltooiing	Totaal
45	BOUWNIJVERHEID	570 631	268 966	385 118	1 224 715
45.1	Het bouwrijp maken van terreinen	10 175	22 860	96	33 131
45.11	Slopen van gebouwen; grondverzet	10 175	21 455	96	31 725
45.12	Proefboren en boren	-	1 405	-	1 405
45.2	Burgerlijke en utiliteitsbouw; weg- en waterbouw	551 610	245 904	7 758	805 272
45.21	Algemene bouwkundige en civieltechnische werken	481 821	129 302	6 627	617 749
45.22	Dakbedekking en bouw van dakconstructies	34 762	61	767	35 590
45.23	Aanleg van spoorwegen, wegen, straten, vliegvelden en sportaccomodaties	8 300	92 530	69	100 898
45.24	Waterbouw	2 682	13 211	-	15 892
45.25	Overige werkzaamheden in de bouw	24 046	10 800	296	35 142
45.3	Bouwinstallatie	1 075	202	228 787	230 065
45.31	Elektrische installatie	779	69	121 956	122 804
45.32	Isolatiwerkzaamheden	-	-	13 555	13 555
45.33	Loodgieterswerk	296	59	77 947	78 302
45.34	Overige bouwinstallatie	-	74	15 329	15 403
45.4	Afwerking van gebouwen	1 739	-	144 152	145 891
45.41	Stukadoorswerk	237	-	11 427	11 664
45.42	Schrijnwerk	1 421	-	60 210	61 631
45.43	Vloerafwerking en wandbekleding	39	-	28 219	28 258
45.44	Schilderen en glaszetten	20	-	36 824	36 844
45.45	Overige werkzaamheden in verband met de afwerking van gebouwen	23	-	7 472	7 495
45.5	Verhuur van machines voor de bouwnijverheid met bedieningspersoneel	6 033	-	4 324	10 357

Bouwnijverheid - Bestellingen per subsector

Nieuwe bestellingen per subsector en per activiteit (in 1 000 €)

April 2002

NACE code	Activiteit	Gebouwen	Grond- water- en wegebouw	Voltooiing	Totaal
45	BOUWNIJVERHEID	473 509	251 474	352 720	1 077 703
45.1	Het bouwrijp maken van terreinen	9 051	23 284	107	32 442
45.11	Slopen van gebouwen; grondverzet	9 051	21 930	107	31 088
45.12	Proefboren en boren	-	1 354	-	1 354
45.2	Burgerlijke en utiliteitsbouw; weg- en waterbouw	456 296	227 927	7 322	691 545
45.21	Algemene bouwkundige en civieltechnische werken	391 751	71 791	5 782	469 324
45.22	Dakbedekking en bouw van dakconstructies	34 981	78	955	36 014
45.23	Aanleg van spoorwegen, wegen, straten, vliegvelden en sportaccomodaties	1 961	125 638	317	127 915
45.24	Waterbouw	724	20 005	-	20 728
45.25	Overige werkzaamheden in de bouw	26 880	10 416	268	37 563
45.3	Bouwinstallatie	1 047	264	197 196	198 507
45.31	Elektrische installatie	782	138	105 887	106 808
45.32	Isolatiwerkzaamheden	-	-	15 133	15 133
45.33	Loodgieterswerk	265	56	62 897	63 217
45.34	Overige bouwinstallatie	-	70	13 279	13 349
45.4	Afwerking van gebouwen	1 842	-	144 315	146 157
45.41	Stukadoorswerk	66	-	11 865	11 931
45.42	Schrijnwerk	1 723	-	64 117	65 840
45.43	Vloerafwerking en wandbekleding	32	-	26 647	26 679
45.44	Schilderen en glaszetten	21	-	35 128	35 149
45.45	Overige werkzaamheden in verband met de afwerking van gebouwen	-	-	6 559	6 559
45.5	Verhuur van machines voor de bouwnijverheid met bedieningspersoneel	5 273	-	3 781	9 054

Bouwnijverheid - Bestellingen per subsector

Nieuwe bestellingen per subsector en per activiteit (in 1 000 €)

Mei 2002

NACE code	Activiteit	Gebouwen	Grond- water- en wegebouw	Voltooiing	Totaal
45	BOUWNIJVERHEID	485 790	319 094	413 378	1 218 263
45.1	Het bouwrijp maken van terreinen	9 739	26 320	-	36 059
45.11	Slopen van gebouwen; grondverzet	9 739	25 017	-	34 756
45.12	Proefboren en boren	-	1 303	-	1 303
45.2	Burgerlijke en utiliteitsbouw; weg- en waterbouw	467 169	292 368	14 384	773 921
45.21	Algemene bouwkundige en civieltechnische werken	400 203	148 024	8 780	557 007
45.22	Dakbedekking en bouw van dakconstructies	37 912	42	897	38 851
45.23	Aanleg van spoorwegen, wegen, straten, vliegvelden en sportaccommodaties	883	117 624	4 469	122 977
45.24	Waterbouw	1 123	14 319	-	15 443
45.25	Overige werkzaamheden in de bouw	27 047	12 359	238	39 644
45.3	Bouwinstallatie	2 065	326	235 034	237 425
45.31	Elektrische installatie	1 769	107	112 655	114 531
45.32	Isolatiwerkzaamheden	-	-	16 245	16 245
45.33	Loodgieterswerk	296	126	91 438	91 861
45.34	Overige bouwinstallatie	-	92	14 696	14 789
45.4	Afwerking van gebouwen	1 147	-	155 338	156 485
45.41	Stukadoorswerk	95	-	13 573	13 668
45.42	Schrijnwerk	647	-	67 631	68 277
45.43	Vloerafwerking en wandbekleding	29	-	31 356	31 385
45.44	Schilderen en glaszetten	21	-	35 757	35 778
45.45	Overige werkzaamheden in verband met de afwerking van gebouwen	355	-	7 022	7 377
45.5	Verhuur van machines voor de bouwnijverheid met bedieningspersoneel	5 670	81	8 622	14 373

Bouwnijverheid - Bestellingen per subsector

Nieuwe bestellingen per subsector en per activiteit (in 1 000 €)

Juni 2002

NACE code	Activiteit	Gebouwen	Grond- water- en wegenbouw	Voltooiing	Totaal
45	BOUWNIJVERHEID	610 197	214 535	407 669	1 232 400
45.1	Het bouwrijp maken van terreinen	11 419	23 749	-	35 169
45.11	Slopen van gebouwen; grondverzet	11 419	22 225	-	33 644
45.12	Proefboren en boren	-	1 525	-	1 525
45.2	Burgerlijke en utiliteitsbouw; weg- en waterbouw	587 644	189 986	11 735	789 365
45.21	Algemene bouwkundige en civieltechnische werken	519 139	61 725	9 973	590 837
45.22	Dakbedekking en bouw van dakconstructies	34 651	71	801	35 523
45.23	Aanleg van spoorwegen, wegen, straten, vliegvelden en sportaccommodaties	3 881	100 301	357	104 539
45.24	Waterbouw	927	20 556	-	21 483
45.25	Overige werkzaamheden in de bouw	29 045	7 333	604	36 982
45.3	Bouwinstallatie	1 495	480	229 953	231 928
45.31	Elektrische installatie	1 176	197	111 826	113 200
45.32	Isolatiwerkzaamheden	-	-	13 737	13 737
45.33	Loodgieterswerk	319	98	83 853	84 270
45.34	Overige bouwinstallatie	-	185	20 536	20 721
45.4	Afwerking van gebouwen	3 120	-	160 037	163 157
45.41	Stukadoorswerk	269	-	11 509	11 778
45.42	Schrijnwerk	2 704	-	72 008	74 712
45.43	Vloerafwerking en wandbekleding	-	-	31 373	31 373
45.44	Schilderen en glaszetten	18	-	37 653	37 671
45.45	Overige werkzaamheden in verband met de afwerking van gebouwen	130	-	7 494	7 624
45.5	Verhuur van machines voor de bouwnijverheid met bedieningspersoneel	6 518	319	5 944	12 781

Bouwnijverheid - Bestellingen per subsector

Nieuwe bestellingen per subsector en per activiteit (in 1 000 €)

Juli 2002

NACE code	Activiteit	Gebouwen	Grond- water- en wegebouw	Voltooiing	Totaal
45	BOUWNIJVERHEID	348 359	158 396	294 071	800 826
45.1	Het bouwrijp maken van terreinen	6 566	14 302	-	20 868
45.11	Slopen van gebouwen; grondverzet	6 566	13 604	-	20 169
45.12	Proefboren en boren	-	698	-	698
45.2	Burgerlijke en utiliteitsbouw; weg- en waterbouw	333 324	143 147	12 993	489 464
45.21	Algemene bouwkundige en civieltechnische werken	285 666	59 178	12 447	357 291
45.22	Dakbedekking en bouw van dakconstructies	24 676	13	309	24 998
45.23	Aanleg van spoorwegen, wegen, straten, vliegvelden en sportaccommodaties	1 086	62 776	20	63 882
45.24	Waterbouw	1 759	13 484	-	15 243
45.25	Overige werkzaamheden in de bouw	20 137	7 697	217	28 051
45.3	Bouwinstallatie	938	794	173 145	174 877
45.31	Elektrische installatie	687	80	93 536	94 304
45.32	Isolatiwerkzaamheden	-	-	12 626	12 626
45.33	Loodgieterswerk	251	46	55 901	56 198
45.34	Overige bouwinstallatie	-	667	11 082	11 749
45.4	Afwerking van gebouwen	2 507	-	101 199	103 706
45.41	Stukadoorswerk	216	-	7 148	7 365
45.42	Schrijnwerk	2 195	-	46 532	48 727
45.43	Vloerafwerking en wandbekleding	43	-	17 683	17 726
45.44	Schilderen en glaszetten	24	-	25 489	25 512
45.45	Overige werkzaamheden in verband met de afwerking van gebouwen	28	-	4 347	4 375
45.5	Verhuur van machines voor de bouwnijverheid met bedieningspersoneel	5 024	153	6 734	11 911

Bouwnijverheid - Bestellingen per subsector

Nieuwe bestellingen per subsector en per activiteit (in 1 000 €)

Augustus 2002

NACE code	Activiteit	Gebouwen	Grond- water- en wegenbouw	Voltooiing	Totaal
45	BOUWNIJVERHEID	615 789	233 685	337 139	1 186 613
45.1	Het bouwrijp maken van terreinen	9 345	22 903	-	32 248
45.11	Slopen van gebouwen; grondverzet	9 345	21 034	-	30 379
45.12	Proefboren en boren	-	1 869	-	1 869
45.2	Burgerlijke en utiliteitsbouw; weg- en waterbouw	599 596	209 416	12 569	821 581
45.21	Algemene bouwkundige en civieltechnische werken	534 737	112 312	11 724	658 772
45.22	Dakbedekking en bouw van dakconstructies	32 076	39	428	32 543
45.23	Aanleg van spoorwegen, wegen, straten, vliegvelden en sportaccommodaties	6 650	79 228	100	85 978
45.24	Waterbouw	558	9 396	-	9 955
45.25	Overige werkzaamheden in de bouw	25 575	8 440	318	34 333
45.3	Bouwinstallatie	1 017	1 366	191 861	194 244
45.31	Elektrische installatie	858	235	94 497	95 590
45.32	Isolatiwerkzaamheden	-	-	11 677	11 677
45.33	Loodgieterswerk	158	53	74 555	74 766
45.34	Overige bouwinstallatie	-	1 079	11 133	12 211
45.4	Afwerking van gebouwen	1 178	-	128 832	130 010
45.41	Stukadoorswerk	162	-	9 081	9 243
45.42	Schrijnwerk	950	-	53 691	54 641
45.43	Vloerafwerking en wandbekleding	43	-	22 566	22 609
45.44	Schilderen en glaszetten	23	-	37 199	37 222
45.45	Overige werkzaamheden in verband met de afwerking van gebouwen	-	-	6 295	6 295
45.5	Verhuur van machines voor de bouwnijverheid met bedieningspersoneel	4 653	-	3 877	8 530

Bouwnijverheid - Bestellingen per gewest

Nieuwe bestellingen per gewest en per activiteit (in 1 000 €)

Maart 2002

NACE code	Activiteit	Brussels Hoofdstedelijk Gewest	Vlaams Gewest	Waals Gewest	Europese Unie	Andere landen	Totaal
45	BOUWNIJVERHEID	195 409	646 582	281 240	42 683	58 800	1 224 715
45.1	Het bouwrijp maken van terreinen	3 766	22 068	7 199	86	12	33 131
45.11	Slopen van gebouwen; grondverzet	3 702	21 129	6 813	81	-	31 725
45.12	Proefboren en boren	64	939	386	4	12	1 405
45.2	Burgerlijke en utiliteitsbouw; weg- en waterbouw	111 765	410 537	194 185	32 573	56 212	805 272
45.21	Algemene bouwkundige en civieltechnische werken	92 992	292 121	147 279	29 253	56 103	617 749
45.22	Dakbedekking en bouw van dakconstructies	5 225	19 437	10 255	672	-	35 590
45.23	Aanleg van spoorwegen, wegen, straten, vliegvelden en sportaccomodaties	6 960	69 524	24 015	399	-	100 898
45.24	Waterbouw	232	6 896	8 683	81	-	15 892
45.25	Overige werkzaamheden in de bouw	6 356	22 557	3 953	2 167	109	35 142
45.3	Bouwinstallatie	50 362	122 136	54 695	1 542	1 329	230 065
45.31	Elektrische installatie	25 649	64 283	32 259	536	77	122 804
45.32	Isolatiewerkzaamheden	3 844	7 566	1 998	147	-	13 555
45.33	Loodgieterswerk	16 771	42 937	17 732	824	39	78 302
45.34	Overige bouwinstallatie	4 099	7 349	2 707	35	1 213	15 403
45.4	Afwerking van gebouwen	29 276	85 531	24 640	6 154	290	145 891
45.41	Stukadoorswerk	3 051	6 145	1 997	382	88	11 664
45.42	Schrijnwerk	9 687	39 846	9 749	2 218	131	61 631
45.43	Vloerafwerking en wandbekleding	5 142	15 262	5 070	2 714	71	28 258
45.44	Schilderen en glaszetten	8 913	20 433	7 005	492	0	36 844
45.45	Overige werkzaamheden in verband met de afwerking van gebouwen	2 484	3 844	819	347	-	7 495
45.5	Verhuur van machines voor de bouwnijverheid met bedieningspersoneel	240	6 311	520	2 328	957	10 357

Bouwnijverheid - Bestellingen per gewest

Nieuwe bestellingen per gewest en per activiteit (in 1 000 €)

April 2002							
NACE code	Activiteit	Brussels Hoofdstedelijk Gewest	Vlaams Gewest	Waals Gewest	Europese Unie	Andere landen	Totaal
45	BOUWNIJVERHEID	141 664	660 078	235 675	36 690	3 597	1 077 703
45.1	Het bouwrijp maken van terreinen	3 940	20 472	7 667	313	49	32 442
45.11	Slopen van gebouwen; grondverzet	3 728	19 804	7 241	312	3	31 088
45.12	Proefboren en boren	212	668	426	1	47	1 354
45.2	Burgerlijke en utiliteitsbouw; weg- en waterbouw	69 649	438 765	154 612	27 267	1 251	691 545
45.21	Algemene bouwkundige en civieltechnische werken	52 578	279 657	116 320	19 625	1 144	469 324
45.22	Dakbedekking en bouw van dakconstructies	5 285	19 722	9 799	1 209	-	36 014
45.23	Aanleg van spoorwegen, wegen, straten, vliegvelden en sportaccommodaties	6 705	97 096	23 905	209	-	127 915
45.24	Waterbouw	765	14 947	915	4 100	-	20 728
45.25	Overige werkzaamheden in de bouw	4 315	27 343	3 673	2 125	107	37 563
45.3	Bouwinstallatie	38 534	108 963	47 685	1 674	1 650	198 507
45.31	Elektrische installatie	21 321	58 037	26 727	675	47	106 808
45.32	Isolatiewerkzaamheden	4 115	9 214	1 531	273	-	15 133
45.33	Loodgieterswerk	8 987	36 289	17 239	681	21	63 217
45.34	Overige bouwinstallatie	4 111	5 423	2 188	45	1 581	13 349
45.4	Afwerking van gebouwen	29 286	85 838	25 313	5 552	168	146 157
45.41	Stukadoorswerk	4 068	5 672	1 949	211	30	11 931
45.42	Schrijnwerk	10 205	42 317	10 369	2 845	104	65 840
45.43	Vloerafwerking en wandbekleding	5 694	14 850	4 583	1 536	16	26 679
45.44	Schilderen en glaszetten	7 085	19 406	7 877	762	18	35 149
45.45	Overige werkzaamheden in verband met de afwerking van gebouwen	2 234	3 593	534	198	-	6 559
45.5	Verhuur van machines voor de bouwnijverheid met bedieningspersoneel	255	6 039	397	1 884	479	9 054

Bouwnijverheid - Bestellingen per gewest

Nieuwe bestellingen per gewest en per activiteit (in 1 000 €)

Mei 2002							
NACE code	Activiteit	Brussels Hoofdstedelijk Gewest	Vlaams Gewest	Waals Gewest	Europese Unie	Andere landen	Totaal
45	BOUWNIJVERHEID	188 247	739 490	251 103	33 824	5 599	1 218 263
45.1	Het bouwrijp maken van terreinen	5 144	21 536	8 693	686	-	36 059
45.11	Slopen van gebouwen; grondverzet	5 017	20 699	8 412	628	-	34 756
45.12	Proefboren en boren	127	838	281	58	-	1 303
45.2	Burgerlijke en utiliteitsbouw; weg- en waterbouw	91 506	503 777	156 884	20 820	934	773 921
45.21	Algemene bouwkundige en civieltechnische werken	70 808	352 798	115 832	16 680	889	557 007
45.22	Dakbedekking en bouw van dakconstructies	5 991	23 090	8 978	791	-	38 851
45.23	Aanleg van spoorwegen, wegen, straten, vliegvelden en sportaccomodaties	9 869	89 182	23 532	394	-	122 977
45.24	Waterbouw	354	9 772	4 752	565	-	15 443
45.25	Overige werkzaamheden in de bouw	4 484	28 935	3 789	2 389	45	39 644
45.3	Bouwinstallatie	64 067	112 357	57 928	1 567	1 505	237 425
45.31	Elektrische installatie	32 301	52 312	29 433	411	74	114 531
45.32	Isolatiwerkzaamheden	3 987	9 276	2 846	137	-	16 245
45.33	Loodgieterswerk	22 678	45 177	22 966	974	66	91 861
45.34	Overige bouwinstallatie	5 102	5 592	2 684	46	1 365	14 789
45.4	Afwerking van gebouwen	27 305	92 842	27 107	8 400	829	156 485
45.41	Stukadoorswerk	2 582	7 074	2 096	1 152	765	13 668
45.42	Schrijnwerk	10 609	42 990	12 379	2 261	38	68 277
45.43	Vloerafwerking en wandbekleding	5 402	17 120	4 582	4 254	27	31 385
45.44	Schilderen en glaszetten	6 956	21 073	7 256	492	-	35 778
45.45	Overige werkzaamheden in verband met de afwerking van gebouwen	1 757	4 585	795	241	-	7 377
45.5	Verhuur van machines voor de bouwnijverheid met bedieningspersoneel	224	8 977	492	2 350	2 330	14 373

Bouwnijverheid - Bestellingen per gewest

Nieuwe bestellingen per gewest en per activiteit (in 1 000 €)

Juni 2002							
NACE code	Activiteit	Brussels Hoofdstedelijk Gewest	Vlaams Gewest	Waals Gewest	Europese Unie	Andere landen	Totaal
45	BOUWNIJVERHEID	241 815	639 486	261 157	84 060	5 881	1 232 400
45.1	Het bouwrijp maken van terreinen	3 941	22 936	7 813	468	11	35 169
45.11	Slopen van gebouwen; grondverzet	3 843	22 101	7 397	303	-	33 644
45.12	Proefboren en boren	98	835	416	165	11	1 525
45.2	Burgerlijke en utiliteitsbouw; weg- en waterbouw	153 688	392 689	170 695	70 321	1 972	789 365
45.21	Algemene bouwkundige en civieltechnische werken	135 971	260 924	126 012	66 112	1 818	590 837
45.22	Dakbedekking en bouw van dakconstructies	4 336	20 396	9 732	985	75	35 523
45.23	Aanleg van spoorwegen, wegen, straten, vliegvelden en sportaccommodaties	7 666	71 117	25 469	288	-	104 539
45.24	Waterbouw	1 184	14 688	4 826	785	-	21 483
45.25	Overige werkzaamheden in de bouw	4 531	25 565	4 656	2 151	79	36 982
45.3	Bouwinstallatie	55 107	116 981	56 165	2 013	1 662	231 928
45.31	Elektrische installatie	24 993	52 332	35 286	565	25	113 200
45.32	Isolatiwerkzaamheden	3 916	8 144	1 587	90	-	13 737
45.33	Loodgieterswerk	16 774	50 294	15 489	1 354	360	84 270
45.34	Overige bouwinstallatie	9 423	6 212	3 804	5	1 277	20 721
45.4	Afwerking van gebouwen	28 850	99 904	25 999	8 283	122	163 157
45.41	Stukadoorswerk	2 146	7 065	2 135	405	27	11 778
45.42	Schrijnwerk	11 005	48 669	11 577	3 461	-	74 712
45.43	Vloerafwerking en wandbekleding	5 751	17 135	4 656	3 736	94	31 373
45.44	Schilderen en glaszetten	7 836	22 453	6 898	482	1	37 671
45.45	Overige werkzaamheden in verband met de afwerking van gebouwen	2 113	4 581	733	197	-	7 624
45.5	Verhuur van machines voor de bouwnijverheid met bedieningspersoneel	230	6 976	485	2 975	2 114	12 781

Bouwnijverheid - Bestellingen per gewest

Nieuwe bestellingen per gewest en per activiteit (in 1 000 €)

Juli 2002

NACE code	Activiteit	Brussels Hoofdstedelijk Gewest	Vlaams Gewest	Waals Gewest	Europese Unie	Andere landen	Totaal
45	BOUWNIJVERHEID	113 320	456 026	180 551	47 898	3 031	800 826
45.1	Het bouwrijp maken van terreinen	1 908	13 403	5 400	156	-	20 868
45.11	Slopen van gebouwen; grondverzet	1 893	13 202	4 937	138	-	20 169
45.12	Proefboren en boren	15	202	464	18	-	698
45.2	Burgerlijke en utiliteitsbouw; weg- en waterbouw	51 409	279 273	117 642	39 307	1 834	489 464
45.21	Algemene bouwkundige en civieltechnische werken	41 126	184 250	94 774	35 711	1 429	357 291
45.22	Dakbedekking en bouw van dakconstructies	3 497	13 797	6 948	756	-	24 998
45.23	Aanleg van spoorwegen, wegen, straten, vliegvelden en sportaccommodaties	3 838	48 227	11 645	171	-	63 882
45.24	Waterbouw	375	14 507	161	200	-	15 243
45.25	Overige werkzaamheden in de bouw	2 573	18 491	4 114	2 469	405	28 051
45.3	Bouwinstallatie	40 652	91 410	40 169	2 064	583	174 877
45.31	Elektrische installatie	22 893	49 464	21 335	516	97	94 304
45.32	Isolatiwerkzaamheden	3 408	7 346	1 625	247	-	12 626
45.33	Loodgieterswerk	12 293	28 673	13 857	1 295	81	56 198
45.34	Overige bouwinstallatie	2 058	5 927	3 353	6	405	11 749
45.4	Afwerking van gebouwen	19 192	63 436	16 906	3 890	282	103 706
45.41	Stukadoorswerk	1 268	4 135	1 614	198	149	7 365
45.42	Schrijnwerk	7 854	31 928	7 039	1 824	81	48 727
45.43	Vloerafwerking en wandbekleding	2 895	10 756	2 535	1 489	51	17 726
45.44	Schilderen en glaszetten	5 811	14 078	5 330	293	0	25 512
45.45	Overige werkzaamheden in verband met de afwerking van gebouwen	1 363	2 539	387	86	-	4 375
45.5	Verhuur van machines voor de bouwnijverheid met bedieningspersoneel	159	8 504	434	2 481	333	11 911

Bouwnijverheid - Bestellingen per gewest

Nieuwe bestellingen per gewest en per activiteit (in 1 000 €)

Augustus 2002							
NACE code	Activiteit	Brussels Hoofdstedelijk Gewest	Vlaams Gewest	Waals Gewest	Europese Unie	Andere landen	Totaal
45	BOUWNIJVERHEID	156 631	670 244	219 677	136 258	3 802	1 186 613
45.1	Het bouwrijp maken van terreinen	2 996	22 401	6 556	295	0	32 248
45.11	Slopen van gebouwen; grondverzet	2 904	21 817	5 366	291	0	30 379
45.12	Proefboren en boren	91	584	1 190	4	-	1 869
45.2	Burgerlijke en utiliteitsbouw; weg- en waterbouw	86 732	460 781	144 361	127 596	2 111	821 581
45.21	Algemene bouwkundige en civieltechnische werken	72 992	350 120	111 592	122 480	1 588	658 772
45.22	Dakbedekking en bouw van dakconstructies	4 724	15 864	11 390	565	-	32 543
45.23	Aanleg van spoorwegen, wegen, straten, vliegvelden en sportaccomodaties	4 453	63 837	16 569	1 118	-	85 978
45.24	Waterbouw	317	8 335	469	833	-	9 955
45.25	Overige werkzaamheden in de bouw	4 245	22 626	4 340	2 600	523	34 333
45.3	Bouwinstallatie	41 944	102 455	46 379	2 590	877	194 244
45.31	Elektrische installatie	19 638	51 130	23 772	972	78	95 590
45.32	Isolatiwerkzaamheden	3 456	6 493	1 605	122	-	11 677
45.33	Loodgieterswerk	15 168	40 268	17 760	1 489	81	74 766
45.34	Overige bouwinstallatie	3 681	4 563	3 242	7	718	12 211
45.4	Afwerking van gebouwen	24 800	79 328	21 924	3 685	273	130 010
45.41	Stukadoorswerk	2 180	5 282	1 617	102	63	9 243
45.42	Schrijnwerk	8 971	34 384	9 133	2 047	105	54 641
45.43	Vloerafwerking en wandbekleding	4 734	12 853	3 943	988	92	22 609
45.44	Schilderen en glaszetten	7 049	23 491	6 312	371	-	37 222
45.45	Overige werkzaamheden in verband met de afwerking van gebouwen	1 866	3 318	920	178	13	6 295
45.5	Verhuur van machines voor de bouwnijverheid met bedieningspersoneel	161	5 278	458	2 092	541	8 530

Bouwvergunningen en begonnen gebouwen

Statistiek van de toegestane en begonnen gebouwen

Definities van de gebruikte termen

Woongebouw

Woongebouwen zijn gebouwen die uitsluitend of hoofdzakelijk bestemd zijn voor huisvesting. In deze gebouwen moet meer dan 50% van de totale oppervlakte bestemd zijn voor huisvesting.

Niet-woongebouw

Niet-woongebouwen zijn gebouwen die uitsluitend of hoofdzakelijk bestemd zijn voor een ander gebruik dan huisvesting. In deze gebouwen moet meer dan 50% van de totale oppervlakte bestemd zijn voor een ander gebruik dan huisvesting.

Woning

De woning is het gebouw of het gedeelte van het gebouw bestemd voor de huisvesting van een gezin en als dusdanig gebruikt. Onder gezin wordt verstaan zowel het particulier (familiaal) gezin als het collectief gezin. Dit laatste omvat

- groepen van personen die samenleven in weeshuizen, in tehuizen voor bejaarden, in homes voor arbeiders, in weldadigheidsinrichtingen en in andere gestichten
- kloostergemeenschappen
- militairen in kazernes
- gevangenen in tuchthuizen

Woonvertrek

omvat : keuken, eetkamer, woonkamer, slaapkamer, veranda, bureel gebruikt voor uitoefenen van beroepen zoals arts, notaris, advocaat, architect, ..., zolder en kelder indien ze de functie van één van voorgaande vertrekken vervullen

omvat niet : badkamer, toilet, trap, gang, bergplaats, washuis, kelder, zolder, garage, bijgebouw,...

Bewoonbare oppervlakte

Deze oppervlakte is de som van de oppervlaktes van alle woonvertrekken op de verschillende niveaus.

Totale oppervlakte

Deze oppervlakte is de som van de oppervlaktes van alle vertrekken.

Volume

Het volume is het produkt van de oppervlakte van het gelijkvloers met het hoogteverschil tussen de vloer van de benedenverdieping en de halve hoogte van het dak of, indien het om een plat dak gaat, tot de bovenzijde van het dak.

Nieuwbouw

Gebouw volledig nieuw, al dan niet gelegen op een plaats waar reeds vroeger werd gebouwd.

Verbouwing

Verbouwing omvat zowel renovatie als uitbreiding van een gebouw als het plaatsen van bijgebouwen op hetzelfde stuk bouwgrond.

Om opgenomen te worden in de statistieken moet een verbouwing aan minstens één van volgende voorwaarden voldoen.

- vermeerdering of vermindering van de oppervlakte of het volume van het gebouw
- vermeerdering of vermindering van het aantal in het gebouw beschikbare woningen
- wijziging van bestemming van het gebouw
- voor bijgebouwen zoals tuinhuisjes, serres, hokken voor dieren, ... : minimumoppervlakte 21 m² (uitzondering : garages worden altijd opgenomen)

I. Bouwvergunningen

**Volgens reële datum van uitreiking,
ontbrekende informatie is bijgeschat**

(als gevolg van afrondingen kunnen de totalen verschillen
van de som van de waarde van de delen)

Bouwvergunningen

Woongebouwen, indeling per provincie

	België	Brussels Hfdst. Gewest	Antwer- pen	Lim- burg	Oost- Vlaan- deren	Vlaams Brabant	West- Vlaan- deren	Waals Brabant	Hene- gouwen	Luik	Luxem- burg	Namen
1999	29.388	347	4.153	3.234	4.529	3.365	3.855	1.320	2.926	2.965	1.169	1.525
2000	26.569	297	3.714	2.726	4.258	2.865	3.955	1.200	2.562	2.560	1.088	1.344
2001	24.759	333	3.777	2.652	4.128	2.642	3.422	1.264	2.177	2.107	980	1.277
2001												
Juli	2.391	18	404	219	379	263	373	110	196	248	74	107
Augustus	1.740	57	249	149	263	167	234	89	163	181	93	95
September	1.699	26	255	199	299	169	280	72	135	132	51	81
Oktober	2.312	14	375	209	368	259	369	102	165	178	74	198
November	1.626	12	241	152	232	212	278	81	133	124	69	90
December	1.616	27	237	151	289	164	214	102	161	129	62	77
2002												
Januari	1.789	13	264	181	232	201	247	85	207	177	78	106
Februari	2.025	15	358	254	298	208	284	93	177	171	65	101
Maart	1.989	15	304	214	323	245	253	82	182	158	99	114
April	2.169	22	291	178	337	281	322	80	200	207	141	110
Mei	2.028	11	264	256	287	192	304	96	256	178	82	101
Juni	2.118	45	308	237	368	232	278	86	188	166	112	95
Juli	2.202	29	327	153	419	250	381	101	169	183	100	91
Augustus	1.837	15	235	199	368	196	276	71	112	154	85	125

Niet-woongebouwen, indeling per provincie

	België	Brussels Hfdst. Gewest	Antwer- pen	Lim- burg	Oost- Vlaan- deren	Vlaams Brabant	Waals Brabant	West- Vlaan- deren	Luik	Hene- gouwen	Luxem- burg	Namen
1999	7.228	65	1.034	671	1.156	426	1.151	176	886	804	397	462
2000	6.388	59	899	625	977	395	981	158	822	619	362	491
2001	5.471	48	866	560	924	293	924	108	669	478	233	367
2001												
Juli	484	5	71	42	80	27	81	11	76	42	12	37
Augustus	458	4	62	41	65	26	107	11	43	39	21	39
September	372	3	62	43	54	15	84	5	36	26	16	28
Oktober	503	4	91	49	91	21	72	16	68	53	15	22
November	366	4	49	41	56	6	73	4	55	38	11	28
December	352	1	55	39	50	14	68	10	44	30	18	22
2002												
Januari	360	0	49	29	65	24	63	7	49	33	17	22
Februari	395	7	63	44	59	17	80	9	46	21	22	25
Maart	366	6	47	39	57	15	66	6	39	40	15	36
April	434	4	80	39	70	12	90	7	45	41	18	28
Mei	446	6	92	40	58	12	94	4	45	39	17	38
Juni	414	7	48	40	76	17	78	5	58	34	25	26
Juli	431	1	95	50	76	5	75	4	29	46	24	27
Augustus	388	1	67	55	61	15	65	5	26	42	30	21

Bouwvergunningen

Woongebouwen

	Totaal aantal		Volume (in m ³)	Oppervlakte (in m ²)		Aantal gebouwen met één woning
	Gebouwen	Woningen		Bewoonbare	Totale	
1999	29.388	45.722	28.637.856	5.625.724	9.439.751	27.183
2000	26.569	42.824	26.524.352	5.105.980	8.796.876	24.416
2001	24.759	41.167	25.449.840	4.858.899	8.473.433	22.511
2001						
Juli	2.391	3.496	2.155.271	416.505	711.900	2.206
Augustus	1.740	3.280	1.935.313	361.950	639.861	1.584
September	1.699	3.172	1.903.629	369.687	642.598	1.511
Oktober	2.312	3.757	2.255.800	445.560	757.895	2.103
November	1.626	2.731	1.822.844	319.741	592.059	1.465
December	1.616	2.831	1.668.866	302.926	565.192	1.447
2002						
Januari	1.789	2.739	1.738.077	305.989	573.538	1.649
Februari	2.025	3.718	2.141.220	395.066	730.284	1.820
Maart	1.989	3.261	2.035.546	358.952	676.462	1.803
April	2.169	3.846	2.277.183	413.901	762.239	1.978
Mei	2.028	3.313	2.060.533	375.254	679.136	1.844
Juni	2.118	3.519	2.183.995	389.634	729.771	1.936
Juli	2.202	4.043	2.368.451	427.658	791.963	1.992
Augustus	1.837	3.637	2.057.827	381.537	694.708	1.622

Niet-woongebouwen

	Aantal gebouwen	Volume (in m ³)	Totale oppervlakte (in m ²)
1999	7.228	51.875.296	8.185.817
2000	6.388	47.563.616	7.599.350
2001	5.471	48.728.176	7.678.405
2001			
Juli	484	5.158.202	761.498
Augustus	458	3.297.919	695.266
September	372	5.597.931	776.978
Oktober	503	4.042.511	657.544
November	366	3.186.876	464.550
December	352	2.845.738	482.448
2002			
Januari	360	2.609.516	419.257
Februari	395	3.012.865	557.163
Maart	366	2.316.859	423.564
April	434	2.834.844	436.070
Mei	446	3.284.272	514.573
Juni	414	3.118.910	543.922
Juli	431	3.964.960	629.816
Augustus	388	2.253.864	457.339

Bouwvergunningen

Niet-woongebouwen, indeling naar volume

	Minder dan 3000 m ³			3000 tot 9999 m ³			10000 tot 19999 m ³		
	Aantal gebouwen	Volume (in m ³)	Tot. oppervl. (in m ²)	Aantal gebouwen	Volume (in m ³)	Tot. oppervl. (in m ²)	Aantal gebouwen	Volume (in m ³)	Tot. oppervl. (in m ²)
1999	4.702	3.923.695	977.732	1.700	9.171.739	1.807.874	398	5.552.110	1.032.771
2000	4.100	3.418.087	862.531	1.472	7.929.188	1.553.368	403	5.469.427	927.790
2001	3.427	2.999.933	746.811	1.341	7.389.527	1.438.114	341	4.822.786	899.060
2001									
Juli	303	265.451	65.584	121	671.153	127.977	32	434.567	76.899
Augustus	282	252.734	64.833	124	680.666	128.626	24	346.995	66.557
September	231	198.713	49.427	87	483.518	98.145	17	241.702	40.442
Oktober	320	282.324	69.216	122	664.020	128.166	28	411.318	75.712
November	242	194.077	48.000	84	472.017	94.805	14	193.116	33.381
December	213	201.677	51.446	93	503.821	104.163	21	309.807	64.240
2002									
Januari	217	206.493	52.301	96	554.566	110.388	24	322.704	60.443
Februari	243	193.181	51.878	93	537.309	116.259	28	411.312	68.038
Maart	229	192.363	50.403	96	511.444	99.737	18	251.542	46.866
April	281	220.380	56.280	103	541.138	111.952	18	240.748	40.568
Mei	273	227.332	57.172	118	649.949	130.129	26	360.264	71.956
Juni	262	253.096	61.646	100	542.451	109.229	28	400.858	71.112
Juli	256	254.343	61.591	121	642.299	125.234	23	316.150	54.882
Augustus	252	263.592	66.874	83	453.238	86.867	31	399.240	72.973
	20000 tot 49999 m ³			50000 m ³ en meer					
	Aantal gebouwen	Volume (in m ³)	Totale oppervlakte (in m ²)	Aantal gebouwen	Volume (in m ³)	Totale oppervlakte (in m ²)			
1999	258	7.885.616	1.336.747	170	25.342.336	3.030.693			
2000	235	6.997.306	1.219.412	178	23.749.760	3.036.249			
2001	200	6.163.196	1.061.599	162	27.352.880	3.532.840			
2001									
Juli	16	524.904	99.076	12	3.262.127	391.962			
Augustus	17	452.983	93.333	11	1.564.541	341.917			
September	18	532.775	81.159	19	4.141.223	507.805			
Oktober	19	602.396	106.789	14	2.082.455	277.661			
November	12	388.171	66.439	14	1.939.498	221.930			
December	13	398.066	80.808	11	1.432.370	181.795			
2002									
Januari	15	529.523	85.833	8	996.233	110.296			
Februari	21	623.433	117.043	10	1.247.634	203.952			
Maart	14	480.502	87.714	8	881.010	138.847			
April	20	626.014	88.957	12	1.206.566	138.319			
Mei	20	632.705	107.775	8	1.414.024	147.546			
Juni	17	580.254	104.404	6	1.342.253	197.535			
Juli	23	647.648	88.364	9	2.104.522	299.748			
Augustus	16	426.938	84.784	6	710.857	145.845			

Bouwvergunningen

Verbouwingen bij woongebouwen, indeling per provincie

	België	Brussels Hfdst. Gewest	Antwer- pen	Limburg	Oost- Vlaan- deren	Vlaams Brabant	West- Vlaan- deren	WaaIs Brabant	Hene- gouwen	Luik	Luxem- burg	Namen
1999	25.929	999	3.719	2.220	4.046	2.591	3.573	1.234	2.608	2.912	737	1.290
2000	25.666	1.031	3.837	2.040	4.684	2.402	3.678	1.062	2.363	2.734	758	1.077
2001	24.298	874	3.557	1.980	4.648	2.255	3.913	978	1.977	2.420	672	1.027
2001												
Juli	2.250	77	324	198	382	219	350	100	213	235	60	92
Augustus	2.033	56	269	159	344	152	381	85	158	263	73	93
September	1.864	76	245	165	349	176	319	82	139	206	37	70
Oktober	2.238	65	326	136	483	217	373	82	173	232	55	95
November	1.613	58	258	155	257	136	277	49	143	164	43	72
December	1.482	50	213	101	301	146	215	64	160	136	36	59
2002												
Januari	1.764	65	241	125	356	161	269	50	167	186	48	95
Februari	1.896	61	328	168	342	173	324	61	163	142	55	78
Maart	1.952	67	285	157	388	169	311	95	164	183	57	78
April	2.353	75	371	212	442	228	425	74	193	162	72	100
Mei	2.249	70	386	238	412	184	337	85	188	216	50	82
Juni	2.342	56	353	241	439	204	382	77	210	229	69	81
Juli	2.542	60	424	200	534	181	372	83	227	274	65	123
Augustus	2.213	76	341	197	440	148	310	60	219	242	72	108

Verbouwingen bij niet-woongebouwen, indeling per provincie

	België	Brussels Hfdst. Gewest	Antwer- pen	Limburg	Oost- Vlaan- deren	Vlaams Brabant	West- Vlaan- deren	WaaIs Brabant	Hene- gouwen	Luik	Luxem- burg	Namen
1999	6.324	212	1.114	699	1.111	488	1.062	158	481	567	207	225
2000	6.140	189	1.018	672	1.140	490	1.063	167	458	522	195	226
2001	5.702	141	1.005	608	1.072	420	1.035	167	425	449	177	203
2001												
Juli	511	13	98	35	99	36	84	18	48	41	17	22
Augustus	471	6	76	44	76	37	99	12	40	41	21	19
September	453	12	72	52	89	38	109	13	20	29	8	11
Oktober	492	8	93	50	81	34	107	10	39	46	12	11
November	397	11	69	46	64	30	67	9	38	35	11	17
December	406	13	70	44	82	28	64	18	29	32	14	11
2002												
Januari	404	6	73	37	68	41	68	9	36	34	14	17
Februari	438	13	106	39	69	32	90	3	23	29	14	18
Maart	431	16	79	40	77	37	91	7	28	30	13	11
April	571	28	103	58	104	55	114	15	35	28	11	20
Mei	506	15	105	66	74	30	101	16	34	36	6	22
Juni	528	8	102	70	102	27	88	21	45	27	25	13
Juli	565	16	103	40	134	47	105	14	41	39	8	19
Augustus	541	10	106	50	110	55	94	11	41	29	14	21

Bouwvergunningen

Woongebouwen, augustus 2002

	Totaal aantal		Volume (in m ³)	oppervlakte (in m ²)		Aantal ge- bouwen met één woning	Aantal verbou- wingen
	Gebouwen	Woningen		Bewoonbare	Totale		
België	1.837	3.637	2.057.827	381.537	694.708	1.622	2.213
Brussels Hoofdstedelijk Gewest	15	83	36.215	6.453	12.723	5	76
Vlaams Gewest	1.275	2.574	1.477.541	278.173	491.311	1.120	1.437
Provincie Antwerpen	235	615	362.138	64.032	119.170	187	341
Antwerpen	79	298	178.232	27.997	57.412	60	175
Mechelen	39	54	37.164	5.842	12.043	34	74
Turnhout	117	262	146.745	30.193	49.717	93	93
Provincie Limburg	199	309	205.114	33.224	68.527	175	197
Hasselt	94	159	105.277	16.781	34.812	83	105
Maaseik	74	108	66.220	11.286	22.947	63	41
Tongeren	31	42	33.621	5.157	10.768	28	51
Provincie Oost-Vlaanderen	368	684	393.764	78.642	126.583	333	440
Aalst	79	118	87.822	17.065	29.519	68	84
Dendermonde	32	48	29.098	5.538	9.093	25	43
Eeklo	21	38	20.274	4.420	7.333	19	24
Gent	152	380	191.919	38.299	59.889	140	180
Oudenaarde	26	33	21.291	4.524	6.841	25	48
Sint-Niklaas	58	67	43.366	8.797	13.914	55	61
Provincie Vlaams-Brabant	196	295	208.385	36.719	71.297	176	148
Halle-Vilvoorde	115	173	122.976	22.544	42.222	103	73
Leuven	81	122	85.412	14.176	29.076	73	76
Provincie West-Vlaanderen	276	671	308.145	65.569	105.744	249	310
Brugge	56	77	39.313	9.270	13.487	54	69
Diksmuide	10	10	5.770	1.581	2.121	10	33
Ieper	22	31	23.877	3.894	7.627	19	44
Kortrijk	28	96	62.728	11.941	21.128	24	46
Oostende	92	166	65.498	17.386	25.621	81	33
Roeselare	36	43	38.282	6.114	10.703	35	37
Tielt	20	21	14.257	2.623	4.463	19	15
Veurne	12	228	58.426	12.762	20.596	7	33

Bouwvergunningen

Woongebouwen, augustus 2002 - vervolg en einde

	Totaal aantal		Volume (in m ³)	oppervlakte (in m ²)		Aantal ge- bouwen met één woning	Aantal verbou- wingen
	Gebouwen	Woningen		Bewoonbare	Totale		
Waals Gewest	547	980	544.072	96.916	190.676	497	701
Provincie Waals-Brabant	71	181	90.561	16.793	32.198	63	60
Nijvel	71	181	90.562	16.793	32.198	63	60
Provincie Henegouwen	112	164	98.992	17.281	33.103	102	219
Aat	19	24	14.344	2.912	4.957	18	14
Charleroi	19	41	16.862	3.295	6.202	15	57
Bergen	13	17	9.747	1.875	3.148	11	44
Moeskroen	7	7	4.954	894	1.632	7	12
Zinnik	12	12	9.035	1.442	2.713	12	40
Thuin	9	9	7.819	1.089	2.632	9	18
Doornik	32	54	36.230	5.773	11.819	30	34
Provincie Luik	154	232	144.953	26.733	52.005	138	242
Hoei	23	23	17.377	2.819	5.280	23	32
Luik	68	131	71.922	14.010	26.609	54	113
Verviers	43	57	39.683	7.144	14.696	41	68
Borgworm	21	21	15.973	2.760	5.421	21	28
Provincie Luxemburg	85	176	104.190	16.876	36.331	77	72
Aarlen	14	29	18.755	3.411	6.066	13	16
Bastenaken	22	26	23.067	3.450	8.269	20	8
Marche-en-Famenne	12	70	33.668	4.572	11.796	9	15
Neufchâteau	22	37	17.728	3.773	6.796	19	18
Virton	15	15	10.972	1.670	3.405	15	15
Provincie Namen	125	226	105.383	19.237	37.046	117	108
Dinant	34	37	21.239	4.007	7.691	31	26
Namen	79	177	75.173	13.889	26.647	74	69
Philippeville	12	12	8.973	1.341	2.708	12	12

Bouwvergunningen

Niet-woongebouwen, augustus 2002

	Totaal aantal		Volume (in m ³)	Oppervlakte (in m ²)	
	Gebouwen	Woningen		Bewoonbare	Totale
België	388	61	2.253.864	7.239	457.339
Brussels Hoofdstedelijk Gewest	1	0	13.125	0	2.551
Vlaams Gewest	263	52	1.666.324	6.372	339.938
Provincie Antwerpen	67	3	415.130	245	61.407
Antwerpen	26	1	116.294	173	24.648
Mechelen	8	0	202.565	0	18.278
Turnhout	32	1	96.273	72	18.481
Provincie Limburg	55	18	165.766	2.411	32.848
Hasselt	24	13	79.362	1.631	15.908
Maaseik	19	5	68.371	780	13.076
Tongeren	11	0	18.035	0	3.863
Provincie Oost-Vlaanderen	61	4	628.566	488	158.677
Aalst	8	0	57.494	0	7.792
Dendermonde	4	1	25.255	121	4.296
Eeklo	4	0	7.122	0	1.511
Gent	24	2	141.633	282	29.867
Oudenaarde	8	1	26.110	86	5.933
Sint-Niklaas	13	0	370.952	0	109.280
Provincie Vlaams-Brabant	15	13	65.914	1.195	15.193
Halle-Vilvoorde	5	10	18.206	962	4.465
Leuven	10	2	47.708	233	10.728
Provincie West-Vlaanderen	65	14	390.950	2.032	71.816
Brugge	11	4	25.227	560	5.726
Diksmuide	8	1	87.215	308	12.965
Ieper	13	2	129.198	425	25.421
Kortrijk	8	3	29.807	377	5.973
Oostende	7	2	8.176	172	2.301
Roeselare	6	1	26.193	191	4.507
Tielt	4	0	39.812	0	7.770
Veurne	7	0	45.323	0	7.153

Bouwvergunningen

Niet-woongebouwen, augustus 2002 - vervolg en einde

	Totaal aantal		Volume (in m ³)	Oppervlakte (in m ²)	
	Gebouwen	Woningen		Bewoonbare	Totale
Waals Gewest	124	9	574.415	866	114.848
Provincie Waals-Brabant	5	0	19.196	0	7.964
Nijvel	5	0	19.196	0	7.964
Provincie Henegouwen	26	2	223.375	326	35.385
Aat	1	0	7.065	0	1.439
Charleroi	5	1	104.479	110	15.302
Bergen	7	0	4.493	0	1.257
Moeskroen	4	1	27.586	215	4.289
Zinnik	0	0	0	0	0
Thuin	0	0	0	0	0
Doornik	9	0	79.752	0	13.099
Provincie Luik	42	5	129.481	447	24.138
Hoei	7	1	20.778	143	3.451
Luik	21	4	67.377	304	12.629
Verviers	12	0	19.062	0	4.368
Borgworm	2	0	22.264	0	3.690
Provincie Luxemburg	30	0	75.019	0	14.721
Aarlen	2	0	4.602	0	825
Bastenaken	11	0	14.265	0	2.616
Marche-en-Famenne	5	0	19.099	0	4.941
Neufchâteau	10	0	33.839	0	5.757
Virton	3	0	3.215	0	583
Provincie Namen	21	1	127.344	94	32.642
Dinant	7	0	20.487	0	3.674
Namen	11	1	104.786	94	28.527
Philippeville	4	0	2.072	0	441

Bouwvergunningen

Niet-woongebouwen, indeling naar bestemming, augustus 2002

	Aantal gebouwen	Volume (in m ³)	Totale oppervlakte (in m ²)
Totaal	388	2.253.864	457.339
Land, tuinbouw, veeteelt	101	414.101	84.267
Industrie, bouwnijverheid en ambacht	133	1.371.652	257.751
Vervoer en communicatie	7	17.602	3.450
Zakelijke dienstverlening	6	21.340	8.005
Handel	29	134.883	28.478
Horeca	2	5.575	1.594
Persoonsverzorging	6	9.050	2.969
Openbare besturen en parastatalen	1	5.893	892
Particuliere administratie	20	192.024	50.695
Cultuur en ontspanning	19	48.584	10.121
Sport	8	10.826	2.840
Parkeergarages	56	22.337	6.278

II. Begonnen gebouwen

Volgens reële datum van begin van de werken,
ontbrekende informatie is bijgeschat

(als gevolg van afrondingen kunnen de totalen verschillen
van de som van de waarden van de delen)

Begin werkzaamheden

Woongebouwen, indeling per provincie

	België	Brussels Hfdst. Gewest	Antwer- pen	Limburg	Oost- Vlaan- deren	Vlaams Brabant	West- Vlaan- deren	Waaals Brabant	Hene- gouwen	Luik	Luxem- burg	Namen
1999	27.797	299	3.936	3.160	4.386	3.284	3.443	1.319	2.772	2.707	1.031	1.455
2000	26.228	253	3.668	2.808	4.134	2.761	3.950	1.160	2.596	2.602	1.000	1.297
2001	24.058	323	3.699	2.650	4.048	2.631	3.428	1.158	2.051	1.994	907	1.166
2001												
Juni	1.822	14	250	209	276	202	218	110	177	170	91	106
Juli	1.431	8	185	161	218	138	247	64	148	128	65	69
Augustus	1.998	30	313	215	298	225	260	102	181	193	80	99
September	1.876	38	275	192	346	174	243	87	182	180	66	93
Oktober	1.966	20	302	195	309	205	296	125	165	179	64	105
November	1.762	28	295	184	285	182	248	89	154	136	60	100
December	1.288	21	183	127	239	152	196	83	96	83	43	64
2002												
Januari	1.444	27	184	127	227	181	263	92	135	102	40	66
Februari	1.574	12	261	157	250	196	222	80	130	116	59	90
Maart	1.977	21	243	209	316	227	319	92	148	212	70	119
April	2.023	19	272	226	343	228	275	97	156	212	70	124
Mei	1.751	14	205	178	261	218	262	85	173	192	76	88
Juni	1.835	17	217	186	297	221	305	97	164	158	76	96
Juli	1.307	11	184	159	219	118	206	55	103	114	75	64

Niet-woongebouwen, indeling per provincie

	België	Brussels Hfdst. Gewest	Antwer- pen	Limburg	Oost- Vlaan- deren	Vlaams Brabant	West- Vlaan- deren	Waaals Brabant	Hene- gouwen	Luik	Luxem- burg	Namen
1999	6.743	66	906	630	1.095	414	1.160	171	844	704	335	420
2000	6.111	54	901	569	985	377	951	145	732	636	335	427
2001	5.342	54	830	544	883	308	912	109	614	481	223	385
2001												
Juni	438	4	69	44	72	20	64	6	52	47	19	42
Juli	376	4	56	42	59	29	47	8	54	29	17	31
Augustus	450	6	59	33	72	31	85	10	60	42	22	31
September	474	4	57	48	82	28	87	7	46	47	26	41
Oktober	459	3	83	50	74	21	82	8	50	41	14	35
November	389	4	66	39	65	19	66	7	50	30	15	28
December	318	1	46	37	56	12	53	10	37	32	12	19
2002												
Januari	339	5	59	31	49	20	66	8	48	22	15	16
Februari	363	4	58	48	53	13	73	5	39	30	15	25
Maart	373	2	39	37	61	24	74	9	44	42	18	22
April	355	5	47	38	67	11	65	10	42	37	11	21
Mei	361	3	53	24	66	13	73	8	47	35	12	26
Juni	336	6	55	30	58	12	66	7	31	30	16	25
Juli	314	2	40	33	54	13	66	4	31	40	13	20

Begin werkzaamheden

Woongebouwen

	Totaal aantal		Volume (in m ³)	Oppervlakte (in m ²)		Aantal gebouwen met één woning
	Gebouwen	Woningen		Bewoonbare	Totale	
1999	27.797	42.053	26.315.556	5.292.962	8.660.936	25.821
2000	26.228	40.963	25.608.426	4.971.933	8.460.103	24.188
2001	24.058	40.332	24.842.229	4.782.506	8.262.225	21.902
2001						
Juni	1.822	2.867	1.827.426	348.874	608.470	1.690
Juli	1.431	2.194	1.387.453	267.695	463.360	1.319
Augustus	1.998	3.005	1.923.195	371.907	643.563	1.842
September	1.876	3.136	1.898.603	362.084	633.530	1.708
Oktober	1.966	3.200	1.962.449	378.508	647.375	1.797
November	1.762	3.151	1.887.510	363.991	627.956	1.573
December	1.288	2.448	1.406.258	265.549	475.718	1.148
2002						
Januari	1.444	2.670	1.507.527	282.850	500.884	1.287
Februari	1.574	2.558	1.739.093	307.646	560.218	1.429
Maart	1.977	3.084	1.978.762	368.657	658.234	1.825
April	2.023	3.110	1.980.565	366.043	661.663	1.855
Mei	1.751	2.754	1.739.193	313.523	579.511	1.611
Juni	1.835	2.788	1.778.443	323.045	592.530	1.683
Juli	1.307	2.180	1.351.535	242.861	455.898	1.202

Niet-woongebouwen

	Aantal gebouwen	Volume (in m ³)	Totale oppervlakte (in m ²)
1999	6.743	48.218.785	7.493.661
2000	6.111	43.694.920	7.165.323
2001	5.342	46.522.381	7.258.458
2001			
Juni	438	3.171.169	539.292
Juli	376	4.098.131	574.068
Augustus	450	4.163.541	815.908
September	474	3.017.303	522.115
Oktober	459	5.159.521	729.890
November	389	3.646.617	565.060
December	318	2.678.484	411.914
2002			
Januari	339	2.616.737	445.810
Februari	363	3.439.849	521.488
Maart	373	2.431.217	420.844
April	355	2.815.452	521.947
Mei	361	2.313.995	380.916
Juni	336	1.974.169	343.909
Juli	314	2.155.693	360.243

Begin werkzaamheden

Niet-woongebouwen, indeling naar volume

	Minder dan 3000 m ³			3000 tot 9999 m ³			10000 tot 19999 m ³		
	Aantal gebouwen	Volume (in m ³)	Tot. oppervl. (in m ²)	Aantal gebouwen	Volume (in m ³)	Tot. oppervl. (in m ²)	Aantal gebouwen	Volume (in m ³)	Tot. oppervl. (in m ²)
1999	4.311	3.739.962	935.726	1.681	9.125.643	1.813.423	359	5.060.229	930.185
2000	3.962	3.313.836	830.990	1.387	7.444.134	1.476.842	368	5.052.337	889.692
2001	3.339	2.910.210	731.643	1.291	7.046.232	1.369.931	357	4.926.544	886.539
2001									
Juni	285	234.126	57.759	95	512.603	98.511	34	454.673	81.485
Juli	244	192.671	47.231	84	460.839	87.446	22	298.879	53.391
Augustus	272	238.717	60.443	116	656.499	124.160	31	432.492	78.235
September	304	264.970	65.970	121	666.064	128.909	25	331.905	60.028
Oktober	286	247.372	60.400	111	598.171	113.992	26	358.701	63.224
November	247	222.845	56.395	92	504.829	98.673	18	248.423	41.977
December	208	199.225	49.188	73	392.949	76.135	17	244.742	45.406
2002									
Januari	210	186.069	44.914	87	492.831	100.844	21	306.613	57.778
Februari	212	183.497	44.493	97	548.832	113.706	26	387.549	73.134
Maart	240	213.661	54.036	91	522.394	103.944	21	299.352	54.532
April	221	186.294	47.720	86	469.648	91.658	18	255.650	48.334
Mei	227	202.196	51.181	90	474.627	96.202	20	272.388	48.305
Juni	216	182.938	45.320	80	435.563	86.791	23	343.960	61.585
Juli	191	174.135	43.763	86	444.493	84.108	17	229.663	39.101
20000 tot 49999 m³									
	Aantal gebouwen	Volume (in m ³)	Totale oppervlakte (in m ²)		50000 m³ en meer				
	Aantal gebouwen	Volume (in m ³)	Totale oppervlakte (in m ²)	Aantal gebouwen	Volume (in m ³)	Totale oppervlakte (in m ²)			
1999	242	7.433.116	1.266.669	152	22.860.003	2.547.792			
2000	228	6.825.043	1.181.815	164	21.059.903	2.786.362			
2001	200	6.003.616	1.014.339	154	25.636.679	3.256.665			
2001									
Juni	11	328.016	57.380	13	1.641.845	244.244			
Juli	13	437.525	75.189	13	2.708.310	310.840			
Augustus	19	566.143	107.857	13	2.269.777	445.287			
September	17	526.765	89.904	7	1.227.686	177.344			
Oktober	23	678.962	97.692	13	3.276.388	394.611			
November	19	567.124	91.673	14	2.103.497	276.383			
December	9	259.006	45.287	11	1.582.704	195.946			
2002									
Januari	10	303.380	53.837	10	1.327.944	188.486			
Februari	14	438.506	64.961	13	1.881.545	225.244			
Maart	15	454.795	87.171	7	941.121	121.231			
April	20	639.979	106.281	9	1.263.985	228.012			
Mei	16	524.887	89.263	8	840.020	96.035			
Juni	13	417.211	74.414	4	594.630	75.844			
Juli	14	426.452	67.544	6	881.085	125.783			

Begin werkzaamheden

Verbouwingen bij woongebouwen, indeling per provincie

	België	Brussels Hfdst. Gewest	Antwer- pen	Limburg	Oost- Vlaan- deren	Vlaams Brabant	West- Vlaan- deren	Waals Brabant	Hene- gouwen	Luik	Luxem- burg	Namen
1999	24.175	963	3.421	2.112	3.802	2.437	3.372	1.116	2.438	2.651	656	1.209
2000	24.065	951	3.584	1.922	4.248	2.274	3.452	1.037	2.312	2.604	649	1.025
2001	23.378	904	3.460	1.917	4.429	2.210	3.638	953	1.846	2.394	633	990
2001												
Juni	2.063	85	294	177	385	188	313	79	168	240	54	79
Juli	1.743	51	248	180	308	153	266	58	160	189	46	85
Augustus	2.099	91	316	179	389	188	309	84	180	228	61	74
September	1.992	93	252	172	367	162	306	78	169	234	61	98
Oktober	2.042	87	267	138	381	203	323	97	158	237	55	94
November	1.715	62	247	134	326	143	303	68	137	191	44	61
December	1.298	55	191	101	220	124	226	61	116	112	31	60
2002												
Januari	1.437	61	199	110	287	145	216	50	118	146	36	70
Februari	1.521	49	223	126	268	160	239	59	123	151	39	85
Maart	1.849	54	262	141	351	167	310	84	148	199	51	83
April	2.034	77	271	152	414	166	375	85	157	179	54	104
Mei	1.901	67	221	177	362	200	346	68	166	174	44	75
Juni	1.851	55	261	166	368	164	313	81	142	168	54	79
Juli	1.756	41	241	184	366	140	295	58	133	174	53	72

Verbouwingen bij niet-woongebouwen, indeling per provincie

	België	Brussels Hfdst. Gewest	Antwer- pen	Limburg	Oost- Vlaan- deren	Vlaams Brabant	West- Vlaan- deren	Waals Brabant	Hene- gouwen	Luik	Luxem- burg	Namen
1999	5.770	193	949	632	988	441	1.003	146	503	509	195	209
2000	5.712	199	948	658	1.063	459	944	150	404	516	167	204
2001	5.461	165	972	560	1.013	403	1.023	143	388	428	166	197
2001												
Juni	438	10	71	44	87	27	72	12	46	38	11	18
Juli	364	11	61	35	61	30	64	10	30	30	16	15
Augustus	451	11	81	43	86	31	81	17	38	25	15	23
September	458	14	74	44	94	34	83	13	33	39	14	16
Oktober	472	14	88	48	79	40	88	12	34	43	10	16
November	431	11	77	42	69	27	102	7	26	39	15	15
December	348	15	55	34	60	23	71	12	27	27	11	12
2002												
Januari	387	12	66	37	70	38	72	11	30	33	8	10
Februari	399	9	78	48	69	35	67	7	28	35	12	11
Maart	398	14	65	42	75	38	66	5	28	40	10	15
April	443	20	73	48	96	31	80	11	30	29	10	15
Mei	416	17	67	37	78	33	88	13	26	32	14	12
Juni	433	11	71	49	66	30	94	15	35	24	15	25
Juli	383	9	64	43	76	27	77	8	27	30	10	14

Begin werkzaamheden

Woongebouwen, juli 2002

	Totaal aantal		Volume (in m ³)	Oppervlakte (in m ²)		Aantal ge- bouwen met één woning	Aantal verbou- wingen
	Gebouwen	Woningen		Bewoonbare	Totale		
België	1.307	2.180	1.351.535	242.861	455.898	1.202	1.756
Brussels Hoofdstedelijk Gewest	11	78	38.027	6.715	14.428	6	41
Vlaams Gewest	886	1.554	962.351	175.673	319.712	807	1.226
Provincie Antwerpen	184	337	208.405	38.131	71.550	165	241
Antwerpen	75	166	96.320	18.791	34.944	64	132
Mechelen	29	48	31.672	5.405	10.275	27	53
Turnhout	80	122	80.436	13.937	26.338	73	55
Provincie Limburg	159	367	233.554	37.963	81.546	141	184
Hasselt	71	188	117.983	18.471	41.715	63	102
Maaseik	56	103	66.284	10.977	23.331	49	47
Tongeren	32	75	49.300	8.515	16.506	29	36
Provincie Oost-Vlaanderen	219	316	199.810	39.872	61.838	202	366
Aalst	30	45	30.555	5.772	9.475	28	50
Dendermonde	29	38	25.020	5.099	7.998	27	47
Eeklo	24	25	22.124	4.384	6.616	24	26
Gent	67	114	65.197	12.515	19.467	59	151
Oudenaarde	17	23	15.355	3.255	5.206	16	24
Sint-Niklaas	51	71	41.587	8.848	13.077	47	68
Provincie Vlaams-Brabant	118	156	117.557	19.341	39.083	110	140
Halle-Vilvoorde	57	77	56.986	9.982	19.163	53	69
Leuven	61	79	60.587	9.360	19.921	58	71
Provincie West-Vlaanderen	206	378	203.025	40.367	65.694	189	295
Brugge	40	82	43.007	9.044	14.134	36	71
Diksmuide	9	12	7.206	1.429	2.313	8	10
Ieper	20	21	15.361	3.333	4.943	20	31
Kortrijk	52	62	36.317	7.637	11.507	50	73
Oostende	16	55	23.748	4.443	8.159	11	16
Roeselare	36	39	25.698	5.373	8.201	35	58
Tielt	21	46	26.469	4.685	8.226	19	21
Veurne	13	61	25.240	4.425	8.211	9	16

Begin werkzaamheden

Woongebouwen, juli 2002 - vervolg en einde

	Totaal aantal		Volume (in m ³)	Oppervlakte (in m ²)		Aantal ge- bouwen met één woning	Aantal verbou- wingen
	Gebouwen	Woningen		Bewoonbare	Totale		
Waals Gewest	411	548	351.178	60.474	121.764	390	489
Provincie Waals-Brabant	55	96	54.292	9.320	18.663	49	58
Nijvel	55	96	54.292	9.320	18.663	49	58
Provincie Henegouwen	103	129	79.617	14.017	26.020	98	133
Aat	13	14	8.452	1.482	2.600	13	5
Charleroi	25	34	19.040	3.309	6.365	23	41
Bergen	17	23	12.560	2.383	4.379	17	24
Moeskroen	5	7	4.412	701	1.314	4	9
Zinnik	15	21	13.362	2.514	4.575	15	22
Thuin	15	16	12.409	2.048	3.829	15	16
Doomik	12	15	9.389	1.581	2.958	11	16
Provincie Luik	114	162	103.643	17.563	36.670	107	174
Hoei	15	16	10.839	2.084	3.925	15	22
Luik	54	95	56.874	9.579	20.308	49	93
Verviers	34	39	28.025	4.504	9.712	33	47
Borgworm	10	12	7.917	1.396	2.726	10	11
Provincie Luxemburg	75	87	64.023	10.823	22.696	73	53
Aarlen	16	25	17.539	2.780	5.719	15	14
Bastenaken	18	20	15.943	2.426	5.867	16	6
Marche-en-Famenne	12	12	7.112	1.443	2.579	12	14
Neufchâteau	11	11	8.233	1.457	3.065	10	9
Virton	19	19	15.197	2.718	5.467	19	10
Provincie Namen	64	75	49.603	8.751	17.716	63	72
Dinant	13	16	9.193	1.813	3.449	13	15
Namen	41	48	32.065	5.675	11.649	40	47
Philippeville	10	11	8.345	1.263	2.619	10	10

Begin werkzaamheden

Niet-woongebouwen, juli 2002

	Totaal aantal		Volume (in m ³)	Oppervlakte (in m ²)	
	Gebouwen	Woningen		Bewoonbare	Totale
België	314	47	2.155.693	5.331	360.243
Brussels Hoofdstedelijk Gewest	2	3	48.451	301	14.417
Vlaams Gewest	204	35	1.430.353	4.076	232.288
Provincie Antwerpen	40	5	238.280	751	37.585
Antwerpen	17	3	54.326	375	10.173
Mechelen	7	1	91.184	89	13.592
Turnhout	16	2	92.777	287	13.821
Provincie Limburg	33	13	261.259	1.549	36.935
Hasselt	15	10	126.685	862	18.018
Maaseik	12	2	116.529	606	15.934
Tongeren	6	1	18.048	81	2.984
Provincie Oost-Vlaanderen	54	7	504.994	698	76.400
Aalst	8	1	61.752	55	7.703
Dendermonde	8	1	117.607	117	17.798
Eeklo	7	0	25.473	7	6.195
Gent	13	2	144.764	173	19.147
Oudenaarde	5	0	17.027	67	2.963
Sint-Niklaas	13	3	138.378	280	22.599
Provincie Vlaams-Brabant	13	3	93.009	387	20.003
Halle-Vilvoorde	7	1	66.212	131	14.321
Leuven	6	1	26.799	256	5.681
Provincie West-Vlaanderen	66	7	332.853	691	61.380
Brugge	6	0	22.428	50	3.759
Diksmuide	2	0	6.090	13	1.067
Ieper	13	0	50.288	5	9.628
Kortrijk	15	3	74.648	367	13.461
Oostende	5	3	18.899	139	4.076
Roeselare	13	1	91.833	91	18.636
Tielt	10	0	64.560	26	9.876
Veurne	1	0	4.115	0	877

Begin werkzaamheden

Niet-woongebouwen, juli 2002 - vervolg en einde

	Totaal aantal		Volume (in m ³)	Oppervlakte (in m ²)	
	Gebouwen	Woningen		Bewoonbare	Totale
Waals Gewest	108	9	676.938	954	113.567
Provincie Waals-Brabant	4	0	55.125	33	13.483
Provincie Henegouwen	31	1	171.181	155	25.321
Aat	2	0	5.104	11	925
Charleroi	6	0	22.851	33	3.670
Bergen	4	0	68.316	12	9.007
Moeskroen	3	0	8.233	9	1.399
Zinnik	4	0	7.337	34	1.341
Thuin	5	0	24.397	33	3.916
Doomik	7	0	34.948	23	5.064
Provincie Luik	40	4	198.783	403	31.135
Hoei	2	0	7.149	20	1.372
Luik	21	3	85.963	329	16.394
Verviers	13	0	55.535	13	8.267
Borgworm	3	0	50.139	41	5.102
Provincie Luxemburg	13	2	176.668	228	30.816
Aarlen	2	0	137.204	0	24.031
Bastenaken	4	2	6.533	153	1.513
Marche-en-Famenne	4	0	16.791	29	3.054
Neufchâteau	2	0	11.686	30	1.509
Virton	1	0	4.455	16	709
Provincie Namen	20	1	75.245	135	12.829
Dinant	7	0	15.476	43	2.758
Namen	12	0	55.136	74	9.298
Philippeville	2	0	4.633	19	773

Begin werkzaamheden

Niet-woongebouwen, indeling naar bestemming, juli 2002

	Aantal gebouwen	Volume (in m ³)	Totale oppervlakte (in m ²)
Totaal	314	2.155.693	360.243
Land, tuinbouw, veeteelt	90	500.213	93.970
Industrie, bouwnijverheid en ambacht	89	1.017.904	135.246
Opslag, behandeling (openbare bedrijven)	4	11.324	1.755
Vervoer en communicatie	4	48.918	4.709
Zakelijke dienstverlening	4	10.966	2.280
Handel	28	288.338	52.959
Horeca	2	6.140	1.412
Persoonsverzorging	3	18.767	4.691
Openbare besturen en parastatalen	1	35.014	9.648
Particuliere administratie	12	122.217	33.233
Cultuur en ontspanning	12	49.553	10.073
Sport	5	19.514	3.067
Parkeergarages	57	22.109	6.297
Andere (kerk, kapel)	2	4.836	952

Informatie

Het Nationaal Instituut voor de Statistiek

Waar vindt u de informatie van het N.I.S.?

In vijf grote steden van het land heeft het publiek toegang tot:

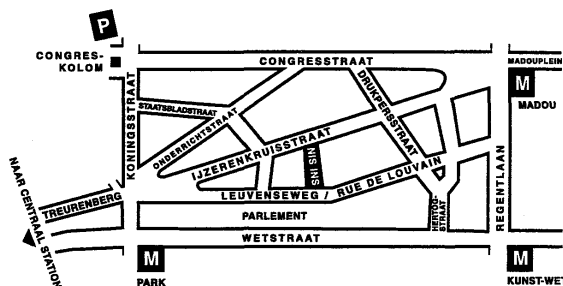
- ◇ Jaarboeken, gespecialiseerde publicaties en een selectie van diskettes en cd-rom's.
- ◇ Een leeszaal, waar men de publicaties van het N.I.S., andere ministeries en Belgische en internationale instellingen kan raadplegen.

Al onze bibliotheken zijn op werkdagen open van 9 tot 12 en van 13 tot 16 uur.

Brussel

Leuvenseweg 44, 1000 Brussel
tel. 02/548 63 65 – 02/548 63 66 fax 02/548 63 6767
e-mail : info@statbel.mineco.fgov.be

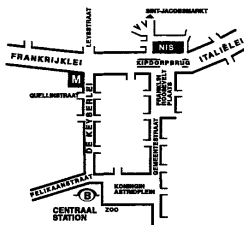
Trein (B) : Centraal Station of station Congres
Metro (M) : lijn 1A en 1B, station Park of Kunst-Wet
lijn 2, station Kunst-Wet of Madou
Tram-Bus : 92, 93, 94 halte Park
65, 66 halte Drukpersstraat
29, 63 halte Congres
Parking (P) : Administratief Centrum (betaalparking)



Antwerpen

Italiëlei 124 - bus 85, 2000 Antwerpen
tel. 03/229 07 00 fax 03/233 28 30
e-mail : info.antwerpen@statbel.mineco.fgov.be

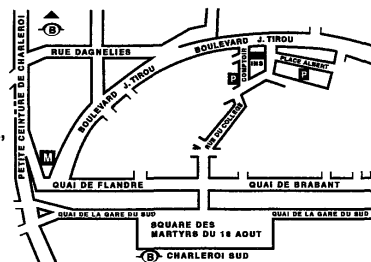
Trein (B) : Centraal Station
Metro (M) : halte Opera
Tram-Bus : vlakbij (Fr. Rooseveltplaats)



Charleroi

Centre Albert, place Albert 1er, 8ste verd., 6000 Charleroi
tel. 071/ 32 44 72 fax 071/ 32 44 71
e-mail : info.charleroi@statbel.mineco.fgov.be

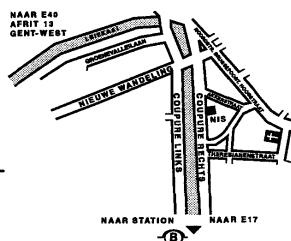
Trein (B) : Charleroi Sud, 10 min van het station (Place Buisset, Rue du Collège, Rue de Marchienne)
Bus : halte Tirou
Autoweg : kleine ring van Charleroi - uitrit Gare du Sud
Parking (P) : betaalparking tegenover het NIS



Gent

Coupure rechts 620, 9000 Gent
tel. 09/267 27 00 fax 09/267 27 29
e-mail : info.gent@statbel.mineco.fgov.be

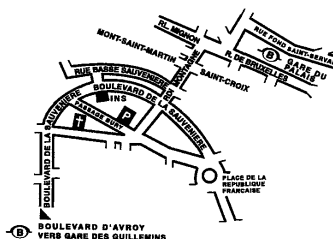
Trein (B) : Gent St.-Pieters
Tram-Bus : 40, 43 halte Theresianenstraat
Autoweg : gemakkelijk bereikbaar langs E40 (uitrit 13 - Gent-West/Drongen)
Parking (P) : op de "Coupure Rechts"



Luik

Bd de la Sauvenière 73-75, 4020 Luik
tel. 04/223 84 11 fax 04/222 49 94
e-mail : info.liege@statbel.mineco.fgov.be

Trein (B) : station Guillemins of Palais
Tram-Bus : (Guillemins) 1 et 4 halte Sauvenière
Parking (P) : Neujean (op 20 m - zelfde straatkant) Mercure (tegenover)



Het N.I.S. verspreidt tal van producten die de Belgische socio-economische realiteit in cijfers weergeven.

Al deze producten, opgenomen in onze catalogus, kunt u verkrijgen in onze regionale centra of bij onze dienst documentatie - verkoop in Brussel. Onze catalogus wordt u op eenvoudige aanvraag toegestuurd. (zie adressen hiernaast) .

Een keuze uit onze gegevens en de lijst van onze publicaties vindt u eveneens op onze website:
<http://statbel.fgov.be>

Publicaties over de industrie (Uittreksel uit de catalogus)

Bouwnijverheid en woningen

In deze jaarlijkse publicatie vindt men cijfergegevens terug over het bestand aan woon- en andere gebouwen alsook over de toegekende bouwvergunningen en de nieuwbouw- en verbouwingswerken in het referentiejaar. Enkele tabellen geven ook het aantal afbraken.

De nieuwe gebouwen en het aantal woningen erin worden per administratief arrondissement geteld. Daartoe behoort veel informatie die dienstig kan zijn voor de analyse van de bouwsector: volume, oppervlakte, hoedanigheid van de bouwheer (particulier, staat, vzw, naamloze vennootschap...), bestemming van het gebouw (woning, handel, industrie, opslagplaats...).

Enkele andere publicaties

Algemene Publicaties

Regionaal Statistisch Jaarboek
Statistisch tijdschrift - *Maandelijks*

Grondgebied en leefmilieu

Statistiek van de bodembezetting (diskette)

Bevolking

Huishoudens en familiekernen – *Jaarlijks*
Totale bevolking op 1 januari - *jaarlijks*
Huisvesting in sociaal-economisch en geografisch perspectief - *Monografie nr. 10 Volkstelling 1991*

Samenleving

Huishoudbudgetenquête - *jaarlijks*

Economie en financiën

Verkoop van onroerende goederen – *Jaarlijks*
De conjunctuur - *maandelijks*

Landbouw

Land- en tuinbouwtelling op 15 mei - *Jaarlijks*

Handel, diensten en vervoer

Maandelijkse vervoerstatistieken – *maandelijks*
Binnenlandse handel - *jaarlijks*



Eerste uitgave

Gedrukt door de
drukkerij van het NIS
B-1000 Brussel

November 2002

Statistische domeinen

-  Algemeen
-  Grondgebied en leefmilieu
-  Bevolking
-  Samenleving
-  Economie en financiën
-  Landbouw en aanverwante activiteiten
-  Industrie
-  Diensten, handel en vervoer



NIS NATIONAAL INSTITUUT VOOR DE STATISTIEK
B-1000 Brussel
tel. 02/548.63.65 - 02/548.63.66
fax 02/548.63.67

€ 6
ISSN 1377 - 1361

<http://statbel.fgov.be>
info@statbel.mineco.fgov.be