



maandelijkse publicatie | nr 1

januari 2002

Industrie en bouwnijverheid

Industriële productie en bouwnijverheid

Industrie en bouwnijverheid

**Industriële productie
en bouwnijverheid**

Het Nationaal Instituut voor de Statistiek biedt onpartijdige informatie tegen een redelijke prijs.

De informatie wordt conform de wet verspreid, meer bepaald voor wat betreft de privacy.

De statistieken worden ingedeeld in acht domeinen:

Algemeen	Economie en financiën
Grondgebied en leefmilieu	Landbouw en vergelijkbare activiteiten
Bevolking	Industrie
Samenleving	Diensten, handel en vervoer

Alle rechten voorbehouden. Het vertalen, bewerken, reproduceren op welke wijze dan ook, inbegrepen fotografie en microfilm, is niet toegelaten, tenzij met schriftelijke machtiging vanwege het Nationaal Instituut voor de Statistiek.

Het citeren van korte uittreksels als toelichting of bewijsvoering in een artikel, een boekbespreking of een boek is evenwel toegestaan, mits de bron duidelijk en nauwkeurig wordt vermeld.

Verantwoordelijke uitgever: Claude Chérury



© 2001, NATIONAAL INSTITUUT VOOR DE STATISTIEK *uitgever*

B-1000 Brussel – 44 Leuvenseweg

Voorwoord

Ten gevolge van een grondige herstructurering van onze publicaties zullen de indexcijfers van de productie niet meer gepubliceerd worden in de maandelijkse brochure « Industriële statistieken ».

Ze kunnen geraadpleegd worden op onze internetsite (http://statbel.fgov.be/indicators/pri_nl.htm) en staan eveneens onder geaggregeerde vorm wat betreft de nomenclatuur van de activiteiten, in de nieuwe maandelijkse brochure « De conjunctuur », evenals in het «Weekbericht» en het «Statistisch Tijdschrift».

Meer gedetailleerde informatie kan u elektronisch of op papier bezorgd worden door onze eenheid « Conjunctuurindicatoren ». Daar kunt u ook terecht voor alle inlichtingen over prijzen en voorwaarden van deze dienst.

Informatie over onze conjunctuurindicatoren :

e-mail : christophe.arickx@statbel.mineco.fgov.be

fax : 02/548 68 31

telefoon : 02/548 64 19

Informatie over onze publicaties

e-mail : sales@statbel.mineco.fgov.be

fax : 02/548 63 67

telefoon : 02/548 63 64

Industrie en bouwnijverheid

Industriële productie en bouwnijverheid

Maandelijkse publicatie nr. 1
Januari 2002

Inhoudsopgave

Statistiek van de industriële productie

I. PRODCOM sectoren : voornamelijk Industrie (vanaf 1/1/94)	1
A. Verdeling van de waarde van de productie en van de tewerkstelling volgens de hoofdactiviteit van de vestiging :	
- Inleiding	3
- Waarde van de industriële productie	4
- Tewerkstelling	16
B. Waarde van de bestellingen voor bepaalde bedrijfstakken volgens de hoofdactiviteit van de vestiging	36
C. Leveringen in waarde en in hoeveelheid volgens de CPA en de PRODCOM lijst :	
- Inleiding	38
- Gegevens	39
II. NIET-PRODCOM sectoren : voornamelijk Energie en Recuperatie (vanaf 1/1/94)	91
A. Omzet en tewerkstelling	
- Inleiding	93
- Omzet	94
- Tewerkstelling	96
B. Industriële productie in absolute cijfers :	
- Zuivelnijverheid	100
- Nijverheid van de petroleumderivaten	102
- Cokesfabrieken	102
- Netto-productie, invoer en uitvoer van gas	103
- Ijzer- en staalnijverheid	104
- Elektriciteit	105
- Waterdistributie	105
C. EGKS ijzer- en staalproducten	
- Aanvoer en leveringen	106
- Aanvoer, leveringen en voorraden bij de voorraadhoudende handelaars	108

Statistiek van de bouwnijverheid (vanaf 1/1/95)

A. Tewerkstelling	112
B. Lonen	118
C. Nieuwe bestellingen per subsectoren	119
D. Nieuwe bestellingen per gewest	125

Statistiek van de bouwvergunningen en van de begonnen gebouwen

- Definities van de gebruikte termen	132
--	-----

I. Bouwvergunningen

- Woongebouwen : indeling per provincie	136
- Niet-woongebouwen : indeling per provincie.....	136
- Woongebouwen	137
- Niet-woongebouwen	137
- Niet-woongebouwen : indeling naar volume	138
- Verbouwingen bij woongebouwen : indeling per provincie	139
- Verbouwingen bij niet-woongebouwen : indeling per provincie	139
- Woongebouwen : indeling per arrondissement.....	140
- Niet-woongebouwen : indeling per arrondissement	142
- Niet-woongebouwen : indeling per bestemming	144

II. Begonnen gebouwen volgens reële datum van start van werkzaamheden

- Woongebouwen : indeling per provincie	146
- Niet-woongebouw : indeling per provincie	146
- Woongebouwen	147
- Niet-woongebouwen	147
- Niet-woongebouwen : indeling naar volume	148
- Verbouwingen bij woongebouwen : indeling per provincie	149
- Verbouwingen bij niet-woongebouwen : indeling per provincie	149
- Woongebouwen : indeling per arrondissement	150
- Niet-woongebouwen : indeling per arrondissement	152
- Niet woongebouwen : indeling naar bestemming	154

Conventionele tekens

Gegevens ontbreken	..
0 of minder dan de helft van de gebruikte eenheid	-
Voorlopige cijfers	(*)
De komma wordt gebruikt om de eenheden af te zonderen van de decimalen	,
Niet publiceerbaar om reden vertrouwelijkheid	##

Industriële productie

I. PRODCOM sectoren

(voornamelijk Industrie)

Inleiding

1 januari 1994 betekent een keerpunt in de opstelling van maandstatistieken van de industriële productie. Tot 1993 bestond voor de meeste sectoren een specifieke maandstatistiek. De gebruikte goederennomenclatuur was een empirisch ontworpen productenlijst per bedrijfstak.

Sinds het tot stand komen van de interne markt op 1 januari '93 is de behoefte aan internationaal vergelijkbare resultaten toegenomen. Men wil de gegevens over productie kunnen koppelen aan die over de buitenlandse handel. Dit leidde tot de PRODCOM-enquête.

De meeste industriële ondernemingen met 10 of meer personeelsleden of met een jaaromzet van 2 478 935,25 EUR, en sommige andere ondernemingen met een industriële nevenactiviteit waar tenminste 20 personen werken, zijn onderworpen aan Prodcom.

Om uiteenlopende redenen worden de statistieken van enkele sectoren (energie, recuperatie, waterdistributie, slachthuizen, zuivel, ijzer en staal) nog ingezameld volgens het oude systeem.

De nieuwe nomenclatuur voor de productiestatistieken, de Prodcom-lijst, bevat ongeveer 5.700 industriële producten, hoofdzakelijk goederen, maar ook een aantal industriële diensten. Elke rubriek van de Prodcom-lijst wordt aangeduid door een code van acht cijfers. De eerste vier cijfers komen overeen met een klasse van de NACE-rev. 1. Aldus wordt een overeenstemming gerealiseerd tussen producten en activiteiten. Bovendien bestaan de rubrieken van de Prodcom-lijst uit artikelen of groepen artikelen van de gecombineerde nomenclatuur.

Er wordt geënquêteerd op het niveau van de lokale eenheid. Indien in één lokale eenheid meerdere activiteiten worden uitgeoefend, vult men één aangifte in per activiteit, t.t.z. per afdeling (2 cijfers) van de NACE-rev. 1. Naast gegevens betreffende de waarde van de productie volgens de hoofdactiviteit (hoeveelheid en waarde van de leveringen), zijn er ook gegevens betreffende tewerkstelling en arbeidsvolume.

In deze tabel is de waarde van de productie van een vestiging gerangschikt in één code op vier cijfers van de NACE-rev.1. Deze code duidt de hoofdactiviteit van de vestiging aan.

Ter verduidelijking volgt een voorbeeld:

Gegeven een vestiging X die twee producten A (code 17.20.31.59) en B (code 17.30.30.30) produceert met als respectievelijke waarde 60 000 EUR en 40 000 EUR. Deze producten behoren tot twee verschillende klassen van de NACE-rev.1 (d.w.z. de eerste vier cijfers van de Prodcom-code van A en B verschillen). Vestiging X krijgt als hoofdactiviteit de eerste vier cijfers van product A nl. 17.20 (met het grootste aandeel in de waarde van de productie van vestiging X).

In de tabel wordt de volledige waarde van de productie van vestiging X, 100 000 EUR, opgenomen in de activiteitscode 17.2 (drie cijfers).

De resultaten zijn nog voorlopig, omdat er nog steeds een kleine non-respons is.

De belangrijke verschillen die worden vastgesteld voor bepaalde sectoren tussen december van een bepaald jaar en januari van het volgend jaar, zijn gedeeltelijk te wijten aan de jaarlijkse bijwerking van het Prodcom-aangeversbestand.

PRODCOM - Leveringen per activiteit

Waarde van de industriële productie (1) volgens de hoofdactiviteit

NACE Code	Activiteit	2000	2001			
			Januari	Februari	Maart	April
14	Overige winning van delfstoffen	684 230	46 699	52 389	60 902	60 791
14.1	- Winning van steen	204 317	14 074	15 447	16 646	18 006
14.2	- Winning van zand en klei	399 581	25 559	29 269	35 130	33 925
14.A	- Overige winning van delfstoffen n.e.g. (14.A = 14.3 + 14.5)	80 332	7 065	7 674	9 125	8 860
1C	Vervaardiging van voedingsmiddelen en dranken (1C=15 m.u.v. slachterijen en melkerijen)	16 023 052	1 384 611	1 315 072	1 493 012	1 371 026
15.B	- Productie en verwerking van vlees en vleesproducten (15B= 15.1 m.u.v. slachterijen)	2 862 298	269 486	256 755	304 193	282 876
15.2	- Verwerking en conservering van vis en vervaardiging van visproducten	333 913	25 156	23 057	28 736	28 810
15.3	- Verwerking en conservering van groenten en fruit	1 740 285	148 890	137 381	157 533	148 480
15.4	- Vervaardiging van plantaardige en dierlijke oliën en vetten	1 218 259	121 554	101 621	115 487	107 839
15.C	- Consumptie-ijs (15.C = 15.52)	199 129	9 551	11 647	15 166	18 661
15.6	- Maalderijen en vervaardiging van zetmeel en zetmeelproducten	1 142 755	91 040	94 033	108 037	98 204
15.7	- Vervaardiging van diervoeders	1 619 496	140 991	131 277	143 763	134 796
15.8	- Vervaardiging van overige voedingsmiddelen	4 674 383	400 599	391 945	405 879	351 185
15.9	- Vervaardiging van dranken	2 232 535	177 342	167 356	214 219	200 174
16	Vervaardiging van tabaksproducten	654 275	51 078	52 122	56 890	55 722
17	Vervaardiging van textiel	5 459 483	466 753	459 568	499 368	434 456
17.1	- Bewerken en spinnen van textielvezels	450 207	40 241	36 516	39 508	34 930
17.2	- Weven van textiel	1 582 669	138 991	134 363	143 848	124 090
17.3	- Textielveredeling	377 342	32 368	31 141	34 844	31 192
17.4	- Vervaardiging van geconfectioneerde artikelen van textiel, exclusief kleding	396 696	35 821	29 903	36 009	32 535
17.5	- Vervaardiging van overige textielproducten	2 470 050	205 188	210 769	229 620	200 515
17.6	- Vervaardiging van gebreide en gehaakte stoffen	95 039	7 514	8 335	7 928	6 860

(1) Leveringen m.i.v. de industriële behandelingen en diensten en aan het buitenland geleverd maakloonwerk.

van de vestiging (voorlopige cijfers in 1 000 EUR)

Mei	Juni	Juli	Augustus	September	Oktober	November	NACE Code
70 691	71 063	48 654	66 222	60 242	67 324	60 009	14
19 176	19 335	13 337	19 433	16 313	17 277	18 128	14.1
42 175	44 306	28 833	40 448	38 068	43 261	35 893	14.2
9 340	7 422	6 483	6 341	5 861	6 786	5 988	14.A
1 491 150	1 438 999	1 390 013	1 476 616	1 453 762	1 611 066	1 510 424	1C
305 572	283 206	269 729	295 236	277 332	308 176	292 201	15.B
29 805	26 448	27 305	27 634	25 713	25 807	29 912	15.2
155 019	150 369	144 127	149 484	150 063	172 256	156 819	15.3
112 957	111 041	101 310	112 660	119 557	99 065	107 688	15.4
28 325	28 018	29 147	24 103	12 896	11 811	12 159	15.C
104 709	106 309	97 566	99 791	102 764	118 157	101 139	15.6
140 566	130 983	132 228	140 425	134 289	150 258	141 504	15.7
365 934	371 726	343 603	391 866	451 237	504 409	465 124	15.8
248 263	230 900	244 996	235 416	179 911	221 127	203 877	15.9
59 065	57 523	55 127	55 820	54 893	57 264	45 361	16
464 510	469 138	405 166	328 955	476 616	529 562	480 961	17
36 129	37 506	25 895	21 638	33 049	37 803	32 141	17.1
134 405	136 782	110 476	80 650	134 869	153 895	136 594	17.2
33 371	33 794	25 132	23 775	34 125	36 253	31 558	17.3
39 717	35 386	26 803	23 655	32 031	35 372	40 089	17.4
209 984	209 903	208 488	162 166	226 588	250 745	228 271	17.5
6 205	8 213	2 863	7 614	7 839	8 136	7 142	17.6

PRODCOM - Leveringen per activiteit

Waarde van de industriële productie (1) volgens de hoofdactiviteit

NACE Code	Activiteit	2000	2001			
			Januari	Februari	Maart	April
17.7	- Vervaardiging van gebreide en gehaakte artikelen	87 479	6 630	8 542	7 611	4 333
18	Vervaardiging van kleding en bontnijverheid	498 307	46 857	54 960	53 015	35 283
18.A	- Vervaardiging van kleding van leer en bontnijverheid (18.A = 18.1 + 18.3)	29 158				
18.2	- Vervaardiging van overige kleding	469 149				
19	Leernijverheid en vervaardiging van schoeisel	154 699	13 375	12 956	14 211	11 758
19.A	- Looien, bereiden en vervaardiging van lederen artikelen, behalve schoeisel (19.A = 19.1 + 19.2)	123 646	10 888	9 908	11 254	9 992
19.3	- Vervaardiging van schoeisel	31 052	2 487	3 048	2 957	1 766
20	Houtindustrie en vervaardiging van artikelen van hout, kurk, riet en vlechtwerk	2 113 548	178 340	179 323	206 150	181 813
20.1	- Zagen en schaven van hout, impregneren van hout	339 522	25 585	27 052	32 417	30 196
20.2	- Vervaardiging van panelen en platen van hout	760 239	68 609	69 177	77 431	61 804
20.3	- Vervaardiging van schrijn- en timmerwerk	718 076	59 584	59 661	70 077	64 974
20.4	- Vervaardiging van houten emballage	221 309	19 823	18 184	19 037	18 092
20.5	- Vervaardiging van overige artikelen van hout, van kurk en riet en van vlechtwerk	74 403	4 740	5 250	7 187	6 747
21	Papier- en kartonnijverheid	3 892 180	334 995	317 893	355 842	308 245
21.1	- Vervaardiging van papierpulp, papier en karton	1 949 482	156 413	152 843	172 320	142 576
21.2	- Vervaardiging van artikelen van papier en karton	1 942 699	178 582	165 050	183 522	165 668
22	Uitgeverijen, drukkerijen en reproductie van opgenomen media	4 681 676	366 063	351 345	430 412	406 133
22.A	- Uitgeverijen en reproductie van opgenomen media (22.A = 22.1 + 22.3)	2 093 310	153 241	146 884	185 187	192 439
22.2	- Drukkerijen en aanverwante diensten	2 588 367	212 821	204 461	245 225	213 693
24	Chemische nijverheid	25 168 654	2 149 800	2 164 503	2 324 164	2 060 596
24.1	- Vervaardiging van chemische basisproducten	15 575 444	1 320 261	1 293 461	1 398 038	1 255 994
24.2	- Vervaardiging van verdelgingsmiddelen en van chemische producten voor de landbouw	838 473	66 667	86 701	103 058	76 051

(1) Leveringen m.i.v. de industriële behandelingen en diensten en aan het buitenland geleverd maakloonwerk.

van de vestiging (voorlopige cijfers in 1 000 EUR) - vervolg

Mei	Juni	Juli	Augustus	September	Oktober	November	NACE Code
4 701	7 554	5 509	9 458	8 115	7 357	5 166	17.7
33 476	35 854	41 331	55 358	46 568	37 426	30 741	18
							18.A
							18.2
13 594	13 146	10 200	11 853	12 914	11 995	10 059	19
11 787	11 120	8 623	9 118	9 995	9 603	8 178	19.A
1 807	2 026	1 577	2 735	2 919	2 392	1 881	19.3
195 082	202 223	164 343	161 416	191 017	213 592	177 711	20
32 933	32 568	22 659	26 853	29 360	33 983	27 630	20.1
67 445	71 448	53 817	59 813	67 295	76 116	57 750	20.2
67 766	73 134	65 288	53 577	71 564	78 446	71 953	20.3
20 531	18 755	17 069	16 724	16 536	18 447	15 189	20.4
6 407	6 317	5 511	4 449	6 262	6 599	5 188	20.5
319 092	326 134	294 266	293 553	319 609	335 155	309 483	21
142 970	149 117	135 890	129 973	149 283	153 480	146 112	21.1
176 122	177 018	158 376	163 580	170 327	181 675	163 371	21.2
405 472	405 480	298 605	347 402	432 151	481 960	416 524	22
175 845	183 535	133 776	148 122	194 159	224 988	196 011	22.A
229 627	221 946	164 828	199 281	237 992	256 972	220 512	22.2
2 171 373	2 212 704	1 906 019	1 872 808	1 969 639	2 103 722	1 960 920	24
1 317 830	1 260 038	1 140 449	1 124 081	1 158 405	1 238 627	1 146 174	24.1
70 796	83 995	74 541	53 228	47 414	41 239	49 961	24.2

PRODCOM - Leveringen per activiteit

Waarde van de industriële productie (1) volgens de hoofdactiviteit

NACE Code	Activiteit	2000	2001			
			Januari	Februari	Maart	April
24.3	- Vervaardiging van verf, vernis en drukinkt	881 812	76 585	73 954	81 106	74 738
24.4	- Farmaceutische nijverheid	2 988 634	283 377	318 620	322 942	305 162
24.5	- Vervaardiging van zeep, was- en poetsmiddelen, parfums en cosmetische artikelen	1 329 785	102 423	95 123	102 534	87 683
24.6	- Vervaardiging van overige chemische producten	3 033 264	256 863	253 885	265 648	218 306
24.7	- Vervaardiging van synthetische en kunstmatige vezels	521 241	43 624	42 760	50 840	42 662
25	Rubber- en kunststofnijverheid	5 079 664	425 268	407 408	450 354	408 579
25.1	- Rubbernijverheid	601 563	55 138	46 809	42 967	36 777
25.2	- Vervaardiging van producten van kunststof	4 478 101	370 130	360 599	407 387	371 802
26	Vervaardiging van overige niet-metaalhoudende minerale producten	5 161 573	369 275	409 029	468 460	427 614
26.1	- Vervaardiging van glas en glaswerk	1 698 982	147 806	145 638	158 968	139 988
26.A	- Vervaardiging van keramische tegels, plavuizen, behalve dakpannen en bakstenen (26.A = 26.2 + 26.3)	160 444	12 806	15 839	17 516	13 088
26.4	- Vervaardiging van dakpannen, bakstenen en overige producten voor de bouw van gebakken klei	297 489	18 626	21 459	25 633	24 321
26.5	- Vervaardiging van cement, kalk en gips	757 116	51 559	59 588	68 188	64 096
26.6	- Vervaardiging van artikelen van beton, gips en cement	1 682 207	102 077	127 994	150 844	141 747
26.7	- Bewerken van natuursteen	237 900	14 627	18 056	22 148	19 063
26.8	- Vervaardiging van overige niet-metaalhoudende minerale producten	327 436	21 775	20 455	25 163	25 309
2C	Metallurgie (2C= 27 m.u.v. EGK)	5 484 052	474 295	467 240	501 508	441 582
27.2	- Vervaardiging van buizen	175 489	15 845	15 474	15 601	13 206
27.3	- Eerste verwerking van staal en productie van niet-EGKS-ferrolegeringen	1 264 864	113 163	106 036	116 656	110 701
27.4	- Productie van non-ferrometalen	3 790 265	320 488	322 049	341 204	293 717
27.5	- Gieten van metalen	253 435	24 799	23 681	28 046	23 958
28	Vervaardiging van producten van metaal	6 945 973	579 736	569 914	648 411	577 321

(1) Leveringen m.i.v. de industriële behandelingen en diensten en aan het buitenland geleverd maakloonwerk.

van de vestiging (voorlopige cijfers in 1 000 EUR) - vervolg

Mei	Juni	Juli	Augustus	September	Oktober	November	NACE Code
85 052	86 801	74 912	75 957	86 525	88 284	72 739	24.3
293 178	369 457	249 746	262 349	312 612	333 078	314 741	24.4
93 922	98 252	93 558	88 265	83 702	90 292	86 915	24.5
266 672	265 803	243 965	231 693	238 466	262 870	246 176	24.6
43 924	48 357	28 849	37 236	42 514	49 332	44 214	24.7
431 343	441 831	363 686	368 261	426 722	443 570	396 198	25
38 577	39 886	36 013	31 903	38 345	45 325	39 090	25.1
392 766	401 945	327 673	336 359	388 376	398 245	357 108	25.2
484 569	505 562	332 495	428 429	445 452	510 288	430 748	26
148 831	149 193	124 215	124 294	149 444	170 662	159 114	26.1
13 780	15 475	12 017	11 292	12 294	14 201	13 644	26.A
28 252	31 330	19 941	25 606	24 348	27 443	21 526	26.4
72 915	74 459	47 554	68 677	65 865	73 863	57 683	26.5
165 606	178 269	94 658	148 995	143 085	167 220	135 585	26.6
22 848	23 411	11 567	18 372	21 585	24 090	19 449	26.7
32 336	33 424	22 543	31 193	28 831	32 809	23 747	26.8
475 409	436 195	367 359	389 245	460 760	470 822	413 406	2C
15 094	14 749	12 735	11 152	13 996	16 708	13 294	27.2
107 760	107 799	56 956	112 328	103 221	111 663	97 182	27.3
328 214	288 614	283 225	246 425	320 248	315 768	278 617	27.4
24 341	25 033	14 443	19 340	23 295	26 683	24 312	27.5
619 619	669 475	465 493	586 662	612 015	663 631	619 232	28

PRODCOM - Leveringen per activiteit

Waarde van de industriële productie (1) volgens de hoofdactiviteit

NACE Code	Activiteit	2000	2001			
			Januari	Februari	Maart	April
28.1	- Vervaardiging van metalen constructiewerken	2 433 567	186 858	198 770	236 845	198 215
28.2	- Vervaardiging van metalen recipiënten; vervaardiging van radiatoren en ketels voor centrale verwarming	762 405	59 719	51 607	67 392	59 409
28.3	- Vervaardiging van stoomketels	458 658	55 193	32 777	35 804	33 408
28.4	- Smeden, persen, stampen en profielwalsen van metaal; poedermetallurgie	217 138	18 183	18 330	18 801	17 523
28.5	- Oppervlaktebehandeling en bekleding van metaal; algemene metaalbewerking	1 200 940	101 395	99 648	114 131	112 438
28.6	- Vervaardiging van scharen, messen, bestekken, gereedschap en ijzerwaren	418 412	37 335	38 001	40 001	36 870
28.7	- Vervaardiging van overige producten van metaal	1 454 853	121 053	130 780	135 437	119 458
29	Vervaardiging van machines, apparaten en werktuigen	7 754 539	625 691	645 599	771 446	703 166
29.1	- Vervaardiging van motoren en mechanisch drijfwerk, excl. luchtvaartmotoren, motorvoertuigen en -rijwielen	1 690 973	132 423	137 194	159 859	135 911
29.2	- Vervaardiging van machines voor algemeen gebruik	1 987 894	181 713	171 330	206 223	181 175
29.3	- Vervaardiging van machines voor de landbouw en de bosbouw	549 259	42 223	45 626	64 952	61 458
29.4	- Vervaardiging van gereedschapswerktuigen	336 823	19 877	21 970	32 449	26 826
29.5	- Vervaardiging van overige machines voor specifieke doeleinden	2 737 519	221 118	235 492	269 478	250 574
29.6	- Vervaardiging van wapens en munitie	238 872	10 372	15 591	19 543	31 170
29.7	- Vervaardiging van huishoudapparaten	213 199	17 965	18 395	18 942	16 053
30	Vervaardiging van kantoor machines en computers	695 136	39 958	44 549	70 291	45 536
31	Vervaardiging van elektrische machines en apparaten	4 514 085	365 623	381 007	431 554	330 173
31.1	- Vervaardiging van elektromotoren en van elektrische generatoren en transformatoren	685 013	57 183	54 064	84 397	49 729
31.2	- Vervaardiging van schakel- en verdeelinrichtingen	952 717	80 855	83 586	95 211	82 085
31.3	- Vervaardiging van geïsoleerde kabels en draad	539 842	42 297	43 789	50 160	39 383
31.4	- Vervaardiging van accumulatoren en elektrische batterijen	456 244	29 890	28 839	28 396	23 384
31.5	- Vervaardiging van elektrische lampen en verlichtingsapparaten	693 136	54 866	60 586	61 405	54 527

(1) Leveringen m.i.v. de industriële behandelingen en diensten en aan het buitenland geleverd maakloonwerk.

van de vestiging (voorlopige cijfers in 1 000 EUR) - vervolg

Mei	Juni	Juli	Augustus	September	Oktober	November	NACE Code
223 089	244 157	176 351	199 603	212 595	237 825	224 257	28.1
61 755	70 525	53 052	58 786	71 621	77 745	71 897	28.2
39 899	46 152	32 227	52 581	47 326	40 572	46 516	28.3
18 350	19 958	16 565	15 505	15 916	18 763	16 185	28.4
108 539	110 789	73 821	96 849	107 232	115 096	100 204	28.5
38 177	46 598	28 209	32 089	37 062	40 827	37 208	28.6
129 810	131 296	85 268	131 249	120 263	132 803	122 965	28.7
737 987	744 001	570 475	559 266	659 035	695 178	658 190	29
143 097	149 863	129 688	127 309	130 581	145 991	133 805	29.1
201 378	209 901	159 554	148 582	191 916	182 641	191 801	29.2
78 619	65 607	53 509	26 945	34 351	30 919	31 356	29.3
24 103	33 998	20 589	16 289	26 838	23 291	26 587	29.4
243 570	248 179	181 941	206 675	227 612	242 253	215 837	29.5
30 845	15 388	11 455	18 250	27 594	46 091	37 439	29.6
16 374	21 065	13 738	15 216	20 143	23 993	21 366	29.7
38 032	40 763	24 601	23 757	48 164	41 504	41 054	30
342 520	371 623	305 648	319 753	389 118	387 281	380 715	31
59 743	58 014	41 897	57 242	63 834	57 892	64 624	31.1
80 226	89 403	74 762	65 333	77 754	82 687	80 012	31.2
39 558	45 810	31 110	36 443	41 971	42 366	37 149	31.3
25 877	31 066	23 508	25 699	35 881	40 395	41 245	31.4
46 119	48 878	58 406	53 646	65 682	68 251	61 797	31.5

PRODCOM - Leveringen per activiteit

Waarde van de industriële productie (1) volgens de hoofdactiviteit

NACE Code	Activiteit	2000	2001			
			Januari	Februari	Maart	April
31.6	- Vervaardiging van elektrische benodigdheden	1 187 133	100 532	110 143	111 985	81 065
32	Vervaardiging van audio-, video- en telecommunicatieapparatuur	3 618 567	353 816	328 280	334 439	262 521
32.1	- Vervaardiging van elektronische onderdelen	1 007 355	114 291	103 422	72 814	57 073
32.A	- Vervaardiging van audio-, video- en telecommunicatieapparatuur (32.A = 32.2 + 32.3)	2 611 212	239 525	224 858	261 625	205 447
33	Vervaardiging van medische apparatuur, van precisie- en optische instrumenten en van uurwerken	838 500	63 773	65 435	84 669	63 287
33.1	- Vervaardiging van medische apparatuur en instrumenten en van orthopedische artikelen	160 264	13 228	14 111	16 786	14 133
33.2	- Vervaardiging van wetenschappelijke en technische instrumenten	479 270	40 171	38 521	48 832	36 625
33.3	- Vervaardiging van controleapparatuur van industriële processen	138 803	6 796	7 369	12 347	5 843
33.4	- Vervaardiging van optische instrumenten en van foto- en filmapparatuur	48 668	2 789	4 636	5 779	5 893
33.5	- Vervaardiging van uurwerken	11 496	789	799	926	794
34	Vervaardiging en assemblage van auto's, aanhangwagens en opleggers	14 041 285	1 523 956	1 623 596	1 857 368	1 302 743
34.1	- Vervaardiging en assemblage van auto's	11 020 114	1 223 344	1 334 519	1 519 529	1 014 518
34.2	- Vervaardiging van carrosserieën, aanhangwagens en caravans	1 098 946	96 781	92 309	109 808	94 448
34.3	- Vervaardiging van onderdelen en accessoires voor auto's	1 922 225	203 831	196 768	228 031	193 777
35	Vervaardiging van overige transportmiddelen	1 371 374	110 988	112 764	126 722	119 997
35.3	- Vervaardiging van lucht- en ruimtevaartuigen	1 076 723	89 720	92 921	98 669	95 342
35.4	- Vervaardiging van motorrijwielen en rijwielen	67 753	7 013	7 298	8 760	7 527
35.B	- Verv. van overige transportmiddelen n.e.g., m.i.v. scheepsbouw en rollend materieel (35.B = 35.1 + 35.2 + 35.5)	226 897	14 254	12 546	19 293	17 128
36	Vervaardiging van meubels; overige industrie	3 167 927	265 666	280 533	312 731	252 430
36.1	- Vervaardiging van meubels	2 415 755	220 284	232 251	252 557	210 837
36.2	- Bewerking van edelstenen en vervaardiging van juwelen	515 686	27 335	30 984	38 530	24 405
36.3	- Vervaardiging van muziekinstrumenten		117	147	225	155

(1) Leveringen m.i.v. de industriële behandelingen en diensten en aan het buitenland geleverd maakloonwerk.

van de vestiging (voorlopige cijfers in 1 000 EUR) - vervolg

Mei	Juni	Juli	Augustus	September	Oktober	November	NACE Code
90 997	98 452	75 965	81 389	103 995	95 689	95 888	31.6
261 016	320 138	111 733	336 268	255 815	242 880	268 325	32
49 843	67 843	45 282	44 052	43 474	39 486	37 164	32.1
211 173	252 295	66 451	292 216	212 341	203 394	231 161	32.A
73 481	77 049	66 636	65 370	65 073	78 601	75 306	33
15 751	15 444	11 745	12 235	15 462	16 847	16 118	33.1
46 103	50 225	45 844	45 528	41 184	51 073	49 654	33.2
6 188	5 272	4 909	3 322	3 054	5 770	4 116	33.3
4 658	5 380	3 453	3 488	4 534	3 853	4 352	33.4
781	728	685	797	839	1 058	1 066	33.5
1 454 893	1 488 272	1 080 044	943 038	1 448 085	1 402 534	1 513 084	34
1 149 119	1 172 170	871 404	701 587	1 152 324	1 096 774	1 216 801	34.1
98 684	105 681	56 253	91 462	99 244	106 483	95 987	34.2
207 090	210 421	152 387	149 989	196 517	199 278	200 296	34.3
129 440	180 977	109 657	191 312	143 454	167 514	110 646	35
104 340	104 732	69 019	125 135	95 314	125 644	63 125	35.3
8 696	7 795	7 854	5 497	4 338	4 636	4 586	35.4
16 403	68 449	32 784	60 680	43 801	37 234	42 934	35.B
282 247	301 496	197 200	202 526	280 327	286 670	294 087	36
218 555	240 142	149 352	160 376	226 217	226 955	225 867	36.1
43 520	41 000	31 627	27 910	36 037	37 239	48 786	36.2
189	113	143	78	135	177	141	36.3

PRODCOM - Leveringen per activiteit

Waarde van de industriële productie (1) volgens de hoofdactiviteit

NACE Code	Activiteit	2000	2001			
			Januari	Februari	Maart	April
36.4	- Vervaardiging van sportartikelen	10 579	671	628	956	946
36.5	- Vervaardiging van spellen en speelgoed	106 632	7 556	6 684	10 001	7 200
36.6	- Overige industrie		9 702	9 839	10 462	8 886
36.A	- Overige industrie, m.i.v. de vervaardiging van muziekinstrumenten (36.A = 36.3 + 36.6)	119 276	9 819	9 986	10 687	9 041
	Totaal	118 002 779	10 236 617	10 295 487	11 551 919	9 860 771

(1) Leveringen m.i.v. de industriële behandelingen en diensten en aan het buitenland geleverd maakloonwerk.

van de vestiging (voorlopige cijfers in 1 000 EUR) - vervolg en einde

Mei	Juni	Juli	Augustus	September	Oktober	November	NACE Code
844	1 015	756	716	898	780	716	36.4
8 278	9 971	7 505	6 377	6 326	9 710	7 768	36.5
10 861	9 255	7 817	7 070	10 714	11 809	10 809	36.6
11 050	9 368	7 960	7 148	10 849	11 986	10 950	36.A
10 554 063	10 809 645	8 608 752	9 083 891	10 251 430	10 839 540	10 203 184	

PRODCOM - Tewerkstelling, uren en lonen

Tewerkstelling, uren en lonen volgens de hoofdactiviteit van de vestiging (voorlopige)

NACE			2000	2001		
Code	Activiteit			Januari	Februari	Maart
14	Overige winning van delfstoffen	Aantal arbeiders	2 834	2 852	2 875	2 865
		Aantal bedienden	752	765	766	758
		Totaal	3 587	3 617	3 641	3 623
		Aantal uren (1)	459 554	471 373	472 947	492 900
		Trimestriële lonen (2)	91 138			22 513
14.1	- Winning van steen	Aantal arbeiders	1 279	1 319	1 345	1 342
		Aantal bedienden	291	284	285	284
		Totaal	1 570	1 603	1 630	1 626
		Aantal uren (1)	200 849	202 334	209 175	202 969
		Trimestriële lonen (2)	40 931			10 114
14.2	- Winning van zand en klei	Aantal arbeiders	1 436	1 413	1 409	1 401
		Aantal bedienden	345	362	363	360
		Totaal	1 782	1 775	1 772	1 761
		Aantal uren (1)	229 113	235 392	233 571	256 366
		Trimestriële lonen (2)	44 644			11 041
14.A	- Overige winning van delfstoffen n.e.g. (14.A = 14.3 + 14.5)	Aantal arbeiders	118	120	121	122
		Aantal bedienden	116	119	118	114
		Totaal	234	239	239	236
		Aantal uren (1)	29 591	33 647	30 201	33 565
		Trimestriële lonen (2)	5 563			1 358
1C	Vervaardiging van voedingsmiddelen en dranken (1C=15 m.u.v. slachterijen en melkerijen)	Aantal arbeiders	46 305	46 685	46 539	46 407
		Aantal bedienden	18 434	18 631	18 654	18 657
		Totaal	64 740	65 316	65 193	65 064
		Aantal uren (1)	8 019 920	8 712 075	8 020 874	8 680 881
		Trimestriële lonen (2)	1 494 984			371 436
15.B	- Productie en verwerking van vlees en vleesproducten (15B= 15.1 m.u.v. slachterijen)	Aantal arbeiders	9 903	10 232	10 171	10 153
		Aantal bedienden	1 961	2 079	2 083	2 079
		Totaal	11 864	12 311	12 254	12 232
		Aantal uren (1)	1 449 044	1 626 383	1 472 399	1 597 110
		Trimestriële lonen (2)	230 838			58 237
15.2	- Verwerking en conservering van vis en vervaardiging van visproducten	Aantal arbeiders	1 037	1 021	1 017	1 021
		Aantal bedienden	404	398	403	398
		Totaal	1 441	1 419	1 420	1 419
		Aantal uren (1)	181 914	185 659	167 389	193 971
		Trimestriële lonen (2)	28 750			6 687
15.3	- Verwerking en conservering van groenten en fruit	Aantal arbeiders	5 452	5 415	5 397	5 338
		Aantal bedienden	1 479	1 455	1 465	1 465
		Totaal	6 932	6 870	6 862	6 803
		Aantal uren (1)	875 870	942 610	851 342	909 197
		Trimestriële lonen (2)	148 784			35 519
15.4	- Vervaardiging van plantaardige en dierlijke oliën en vetten	Aantal arbeiders	742	780	777	771
		Aantal bedienden	542	569	570	573
		Totaal	1 284	1 349	1 347	1 344
		Aantal uren (1)	158 328	183 931	166 920	179 027
		Trimestriële lonen (2)	40 039			10 039
15.C	- Consumptie-ijs (15.C = 15.52)	Aantal arbeiders	1 298	1 146	1 128	1 223
		Aantal bedienden	243	237	241	251
		Totaal	1 542	1 383	1 369	1 474
		Aantal uren (1)	172 109	147 549	149 570	182 052
		Trimestriële lonen (2)	29 089			6 697
15.6	- Maalderijen en vervaardiging van zetmeel en zetmeelproducten	Aantal arbeiders	1 694	1 754	1 762	1 767
		Aantal bedienden	1 415	1 436	1 438	1 430
		Totaal	3 109	3 190	3 200	3 197
		Aantal uren (1)	426 572	479 023	435 186	475 913
		Trimestriële lonen (2)	97 319			23 593
15.7	- Vervaardiging van diervoeders	Aantal arbeiders	1 682	1 597	1 606	1 618
		Aantal bedienden	1 426	1 394	1 388	1 387
		Totaal	3 108	2 991	2 994	3 005
		Aantal uren (1)	415 584	436 886	401 368	433 561
		Trimestriële lonen (2)	81 149			19 093

(1) Tot december 1998 uren-arbeiders, vanaf januari 1999 uren gepresteerd door de werknemers (bedienden en arbeiders).

(2) Brutolonen en -weden van de werknemers tewerkgesteld in de industriële afdelingen (in 1 000 EUR).

cijfers)

April	Mei	Juni	Juli	Augustus	September	Oktober	November	NACE Code
2 877	2 860	2 867	2 851	2 856	2 856	2 845	2 834	14
761	749	741	733	737	744	742	742	
3 638	3 609	3 608	3 584	3 593	3 600	3 587	3 576	
449 748	489 405	477 132	348 933	471 275	465 526	522 212	475 105	
		23 270			20 182			
1 356	1 349	1 355	1 339	1 352	1 353	1 357	1 341	14.1
288	286	283	283	284	285	284	283	
1 644	1 635	1 638	1 622	1 636	1 638	1 641	1 624	
205 238	224 019	212 703	150 685	232 453	214 841	236 681	221 785	
		10 926			9 258			
1 397	1 391	1 397	1 398	1 390	1 390	1 376	1 378	14.2
358	346	343	334	338	346	347	347	
1 755	1 737	1 740	1 732	1 728	1 736	1 723	1 725	
214 914	237 217	235 806	172 585	212 991	223 808	255 483	225 674	
		10 909			9 695			
124	120	115	114	114	113	112	115	14.A
115	117	115	116	115	113	111	112	
239	237	230	230	229	226	223	227	
29 596	28 169	28 623	25 663	25 831	26 877	30 048	27 646	
		1 435			1 230			
46 081	46 057	46 185	46 556	46 914	47 186	47 614	47 489	1C
18 732	18 735	18 677	18 737	18 751	18 743	18 766	18 816	
64 813	64 792	64 862	65 293	65 665	65 929	66 380	66 305	
7 735 868	8 179 306	7 989 723	7 091 420	7 718 478	8 103 592	9 213 905	8 365 211	
		374 325			357 845			
10 106	10 101	10 147	10 204	10 251	10 288	10 349	10 342	15.B
2 078	2 062	2 057	2 058	2 076	2 072	2 072	2 098	
12 184	12 163	12 204	12 262	12 327	12 360	12 421	12 440	
1 455 735	1 547 177	1 472 748	1 350 661	1 460 081	1 462 763	1 698 385	1 535 114	
		61 054			55 163			
1 016	1 015	1 023	1 042	1 043	1 039	1 023	1 027	15.2
404	406	402	406	413	411	407	415	
1 420	1 421	1 425	1 448	1 456	1 450	1 430	1 442	
181 466	181 524	181 807	163 822	168 441	177 014	196 189	181 473	
		7 858			6 641			
5 325	5 354	5 339	5 425	5 502	5 549	5 692	5 676	15.3
1 462	1 462	1 499	1 513	1 513	1 525	1 536	1 536	
6 787	6 816	6 838	6 938	7 015	7 074	7 228	7 212	
818 103	884 509	856 711	822 853	876 213	884 098	1 034 729	915 138	
		37 466			36 091			
775	770	768	774	743	744	745	746	15.4
578	573	570	573	563	568	569	566	
1 353	1 343	1 338	1 347	1 306	1 312	1 314	1 312	
158 000	166 450	161 368	143 936	148 833	153 882	176 878	160 494	
		10 738			11 802			
1 230	1 247	1 265	1 273	1 252	1 202	1 205	1 166	15.C
252	252	253	255	252	250	254	254	
1 482	1 499	1 518	1 528	1 504	1 452	1 459	1 420	
179 194	195 851	198 363	193 074	168 828	146 029	157 950	149 156	
		8 009			6 164			
1 781	1 780	1 779	1 787	1 801	1 829	1 861	1 888	15.6
1 447	1 458	1 459	1 468	1 459	1 458	1 445	1 444	
3 228	3 238	3 238	3 255	3 260	3 287	3 306	3 332	
428 486	446 053	432 421	388 473	416 337	436 606	503 193	459 546	
		25 069			23 000			
1 600	1 587	1 599	1 619	1 606	1 604	1 615	1 611	15.7
1 391	1 390	1 384	1 380	1 376	1 371	1 387	1 386	
2 991	2 977	2 983	2 999	2 982	2 975	3 002	2 997	
387 029	402 101	380 768	377 905	381 487	375 472	436 026	389 888	
		19 859			18 379			

PRODCOM - Tewerkstelling, uren en lonen

Tewerkstelling, uren en lonen volgens de hoofdactiviteit van de vestiging (voorlopige)

NACE Code	Activiteit		2000	2001		
				Januari	Februari	Maart
15.8	- Vervaardiging van overige voedingsmiddelen	Aantal arbeiders	19 195	19 379	19 319	19 179
		Aantal bedienden	7 490	7 555	7 560	7 569
		Totaal	26 686	26 934	26 879	26 748
		Aantal uren (1)	3 188 059	3 444 416	3 210 600	3 430 703
		Trimestriële lonen (2)	572 638			142 548
15.9	- Vervaardiging van dranken	Aantal arbeiders	5 299	5 361	5 362	5 337
		Aantal bedienden	3 471	3 508	3 506	3 505
		Totaal	8 770	8 869	8 868	8 842
		Aantal uren (1)	1 152 436	1 265 618	1 166 100	1 279 347
		Trimestriële lonen (2)	266 377			69 022
16	Vervaardiging van tabaksproducten	Aantal arbeiders	1 752	1 800	1 815	1 812
		Aantal bedienden	690	698	708	710
		Totaal	2 443	2 498	2 523	2 522
		Aantal uren (1)	302 228	337 909	306 494	336 017
		Trimestriële lonen (2)	57 695			15 368
17	Vervaardiging van textiel	Aantal arbeiders	30 885	30 645	30 641	30 624
		Aantal bedienden	5 816	5 904	5 899	5 869
		Totaal	36 701	36 549	36 540	36 493
		Aantal uren (1)	4 471 666	4 945 757	4 615 596	4 917 578
		Trimestriële lonen (2)	666 808			173 644
17.1	- Bewerken en spinnen van textielvezels	Aantal arbeiders	4 030	3 680	3 681	3 690
		Aantal bedienden	396	364	367	362
		Totaal	4 426	4 044	4 048	4 052
		Aantal uren (1)	486 199	490 623	453 193	477 875
		Trimestriële lonen (2)	70 488			16 520
17.2	- Weven van textiel	Aantal arbeiders	7 602	7 533	7 533	7 521
		Aantal bedienden	1 624	1 639	1 641	1 622
		Totaal	9 226	9 172	9 174	9 143
		Aantal uren (1)	1 143 168	1 241 240	1 154 257	1 236 457
		Trimestriële lonen (2)	177 699			46 125
17.3	- Textielveredeling	Aantal arbeiders	2 721	2 707	2 698	2 696
		Aantal bedienden	522	537	548	550
		Totaal	3 244	3 244	3 246	3 246
		Aantal uren (1)	395 348	427 675	399 562	431 774
		Trimestriële lonen (2)	57 717			14 483
17.4	- Vervaardiging van geconfectioneerde artikelen van textiel, exclusief kleding	Aantal arbeiders	3 461	3 488	3 478	3 477
		Aantal bedienden	631	671	677	675
		Totaal	4 092	4 159	4 155	4 152
		Aantal uren (1)	495 973	556 990	513 123	550 654
		Trimestriële lonen (2)	65 237			17 323
17.5	- Vervaardiging van overige textielproducten	Aantal arbeiders	11 008	11 241	11 249	11 252
		Aantal bedienden	2 384	2 443	2 417	2 415
		Totaal	13 393	13 684	13 666	13 667
		Aantal uren (1)	1 688 698	1 939 028	1 818 433	1 944 421
		Trimestriële lonen (2)	263 577			70 905
17.6	- Vervaardiging van gebreide en gehaakte stoffen	Aantal arbeiders	533	562	566	560
		Aantal bedienden	109	111	109	108
		Totaal	642	673	675	668
		Aantal uren (1)	77 533	93 650	88 030	82 788
		Trimestriële lonen (2)	11 541			3 011
17.7	- Vervaardiging van gebreide en gehaakte artikelen	Aantal arbeiders	1 527	1 434	1 436	1 428
		Aantal bedienden	147	139	140	137
		Totaal	1 675	1 573	1 576	1 565
		Aantal uren (1)	184 744	196 551	188 998	193 609
		Trimestriële lonen (2)	20 548			5 277
18	Vervaardiging van kleding en bontnijverheid	Aantal arbeiders	6 958	6 442	6 375	6 223
		Aantal bedienden	1 662	1 661	1 665	1 645
		Totaal	8 620	8 103	8 040	7 868
		Aantal uren (1)	914 048	1 020 446	921 539	926 645
		Trimestriële lonen (2)	123 789			31 256

(1) Tot december 1998 uren-arbeiders, vanaf januari 1999 uren gepresteerd door de werknemers (bedienden en arbeiders).

(2) Brutolonen en -weden van de werknemers tewerkgesteld in de industriële afdelingen (in 1 000 EUR).

cijfers) - vervolg

April	Mei	Juni	Juli	Augustus	September	Oktober	November	NACE Code
18 873	18 790	18 874	19 016	19 310	19 531	19 743	19 688	15.8
7 590	7 605	7 572	7 592	7 594	7 578	7 585	7 591	
26 463	26 395	26 446	26 608	26 904	27 109	27 328	27 279	
3 006 424	3 147 390	3 118 602	2 555 625	2 996 336	3 340 090	3 778 439	3 438 647	
		143 262			131 527			
5 375	5 413	5 391	5 416	5 406	5 400	5 381	5 345	15.9
3 530	3 527	3 481	3 492	3 505	3 510	3 511	3 526	
8 905	8 940	8 872	8 908	8 911	8 910	8 892	8 871	
1 121 431	1 208 251	1 186 935	1 095 071	1 101 922	1 127 638	1 232 116	1 135 755	
		61 009			69 079			
1 804	1 781	1 792	1 796	1 764	1 749	1 748	1 732	16
716	725	721	719	717	720	718	715	
2 520	2 506	2 513	2 515	2 481	2 469	2 466	2 447	
299 252	324 230	313 331	241 788	269 381	286 353	352 767	318 367	
		16 127			14 052			
30 585	30 535	30 454	30 354	30 305	30 331	30 231	30 008	17
5 902	5 868	5 864	5 851	5 846	5 846	5 836	5 821	
36 487	36 403	36 318	36 205	36 151	36 177	36 067	35 829	
4 322 940	4 600 592	4 608 629	3 229 238	3 259 442	4 557 017	4 987 860	4 482 377	
		173 959			148 632			
3 677	3 671	3 661	3 551	3 571	3 560	3 503	3 491	17.1
362	363	361	352	346	348	344	339	
4 039	4 034	4 022	3 903	3 917	3 908	3 847	3 830	
433 070	454 276	452 588	267 797	341 783	433 677	477 449	419 273	
		16 845			13 614			
7 531	7 530	7 506	7 519	7 538	7 540	7 540	7 429	17.2
1 618	1 607	1 618	1 610	1 615	1 627	1 623	1 615	
9 149	9 137	9 124	9 129	9 153	9 167	9 163	9 044	
1 101 618	1 149 523	1 162 814	833 123	740 951	1 152 218	1 265 250	1 139 113	
		45 806			38 569			
2 686	2 658	2 636	2 593	2 572	2 571	2 559	2 539	17.3
555	549	548	543	540	540	537	539	
3 241	3 207	3 184	3 136	3 112	3 111	3 096	3 078	
377 621	396 954	396 907	275 052	283 685	382 228	439 553	385 222	
		14 727			12 335			
3 468	3 449	3 453	3 423	3 423	3 442	3 439	3 422	17.4
692	682	676	680	677	664	661	661	
4 160	4 131	4 129	4 103	4 100	4 106	4 100	4 083	
487 783	520 699	503 406	364 363	406 753	491 707	551 519	497 224	
		17 049			15 360			
11 235	11 239	11 219	11 299	11 238	11 250	11 234	11 198	17.5
2 431	2 424	2 416	2 421	2 420	2 420	2 420	2 420	
13 666	13 663	13 635	13 720	13 658	13 670	13 654	13 618	
1 684 673	1 814 129	1 814 894	1 344 007	1 247 448	1 826 635	1 973 227	1 793 960	
		71 079			61 465			
561	559	546	554	551	556	553	557	17.6
106	106	107	105	107	107	108	107	
667	665	653	659	658	663	661	664	
81 117	83 092	88 286	62 882	45 393	88 671	93 569	83 147	
		3 133			2 720			
1 427	1 429	1 433	1 415	1 412	1 412	1 403	1 372	17.7
138	137	138	140	141	140	143	140	
1 565	1 566	1 571	1 555	1 553	1 552	1 546	1 512	
157 058	181 919	189 734	82 014	193 429	181 881	187 293	164 438	
		5 321			4 570			
6 111	6 077	6 056	6 002	5 962	5 891	5 869	5 847	18
1 622	1 628	1 637	1 629	1 638	1 645	1 643	1 640	
7 733	7 705	7 693	7 631	7 600	7 536	7 512	7 487	
765 514	874 878	892 154	573 738	793 290	833 953	870 187	800 823	
		29 659			27 817			

PRODCOM - Tewerkstelling, uren en lonen

Tewerkstelling, uren en lonen volgens de hoofdactiviteit van de vestiging (voorlopige)

NACE Code	Activiteit		2000	2001		
				Januari	Februari	Maart
18.1	- Vervaardiging van kleding van leer	Aantal arbeiders	##	##	##	##
		Aantal bedienden	##	##	##	##
		Totaal	87	83	88	84
		Aantal uren (1)	10 052	12 136	10 714	10 399
		Trimestriële lonen (2)	1 350			322
18.A	- Vervaardiging van kleding van leer en bontnijverheid (18.A = 18.1 + 18.3)	Aantal arbeiders	121			
		Aantal bedienden	47			
		Totaal	168			
		Aantal uren (1)	18 735			
		Trimestriële lonen (2)	2 592			
18.2	- Vervaardiging van overige kleding	Aantal arbeiders	6 837	6 342	6 272	6 125
		Aantal bedienden	1 615	1 615	1 616	1 595
		Totaal	8 452	7 957	7 888	7 720
		Aantal uren (1)	895 313	1 001 794	904 121	908 373
		Trimestriële lonen (2)	121 197			30 700
18.3	- Bontnijverheid	Aantal arbeiders	##	##	##	##
		Aantal bedienden	##	##	##	##
		Totaal	80	63	64	64
		Aantal uren (1)	8 682	6 516	6 704	7 873
		Trimestriële lonen (2)	1 243			234
19	Leernijverheid en vervaardiging van schoeisel	Aantal arbeiders	1 671	1 598	1 590	1 538
		Aantal bedienden	387	383	390	384
		Totaal	2 058	1 981	1 980	1 922
		Aantal uren (1)	235 737	248 204	221 073	244 461
		Trimestriële lonen (2)	39 001			8 874
19.A	- Looien, bereiden en vervaardiging van lederen artikelen, behalve schoeisel (19.A = 19.1 + 19.2)	Aantal arbeiders	##	##	##	##
		Aantal bedienden	##	##	##	##
		Totaal	1 610	1 556	1 562	1 561
		Aantal uren (1)	190 046	200 357	181 895	204 350
		Trimestriële lonen (2)	32 325			7 453
19.3	- Vervaardiging van schoeisel	Aantal arbeiders	##	##	##	##
		Aantal bedienden	##	##	##	##
		Totaal	448	425	418	361
		Aantal uren (1)	45 691	47 847	39 178	40 111
		Trimestriële lonen (2)	6 676			1 422
20	Houtindustrie en vervaardiging van artikelen van hout, kurk, riet en vlechtwerk	Aantal arbeiders	8 894	9 076	9 114	9 064
		Aantal bedienden	1 983	2 040	2 040	2 040
		Totaal	10 877	11 116	11 154	11 104
		Aantal uren (1)	1 401 394	1 521 672	1 493 831	1 587 037
		Trimestriële lonen (2)	212 346			56 109
20.1	- Zagen en schaven van hout, impregneren van hout	Aantal arbeiders	1 397	1 447	1 456	1 445
		Aantal bedienden	317	322	323	319
		Totaal	1 714	1 769	1 779	1 764
		Aantal uren (1)	221 460	240 802	230 047	253 912
		Trimestriële lonen (2)	30 240			8 074
20.2	- Vervaardiging van panelen en platen van hout	Aantal arbeiders	2 505	2 579	2 594	2 587
		Aantal bedienden	451	479	479	487
		Totaal	2 956	3 058	3 073	3 074
		Aantal uren (1)	389 090	444 559	426 685	433 488
		Trimestriële lonen (2)	65 403			17 340
20.3	- Vervaardiging van schrijn- en timmerwerk	Aantal arbeiders	3 607	3 719	3 732	3 709
		Aantal bedienden	788	819	818	821
		Totaal	4 395	4 538	4 550	4 530
		Aantal uren (1)	562 815	593 282	612 531	657 195
		Trimestriële lonen (2)	83 755			22 247
20.4	- Vervaardiging van houten emballage	Aantal arbeiders	768	759	755	753
		Aantal bedienden	160	157	156	152
		Totaal	928	916	911	905
		Aantal uren (1)	117 594	132 387	120 292	128 532
		Trimestriële lonen (2)	17 602			4 728

(1) Tot december 1998 uren-arbeiders, vanaf januari 1999 uren gepresteerd door de werknemers (bedienden en arbeiders).

(2) Brutolonen en -weden van de werknemers tewerkgesteld in de industriële afdelingen (in 1 000 EUR).

cijfers) - vervolg

April	Mei	Juni	Juli	Augustus	September	Oktober	November	NACE Code
##	##	##	##	##	##	##	##	18.1
##	##	##	##	##	##	##	##	
84	86	86	86	86	86	86	86	
9 827	11 419	10 262	9 137	10 136	11 414	11 865	11 633	
		341			286			18.A
6 014	5 977	5 962	5 908	5 865	5 791	5 770	5 749	18.2
1 573	1 580	1 590	1 583	1 592	1 598	1 596	1 594	
7 587	7 557	7 552	7 491	7 457	7 389	7 366	7 343	
749 252	856 962	875 624	561 831	777 745	816 393	851 629	783 038	
		29 054			27 331			
##	##	##	##	##	##	##	##	18.3
##	##	##	##	##	##	##	##	
62	62	55	54	57	61	60	58	
6 435	6 497	6 268	2 770	5 409	6 146	6 693	6 152	
		265			200			
1 513	1 502	1 501	1 489	1 481	1 477	1 466	1 452	19
372	371	368	369	370	374	374	374	
1 885	1 873	1 869	1 858	1 851	1 851	1 840	1 826	
209 867	231 231	227 902	171 073	201 042	223 447	231 624	198 230	
		10 123			7 816			
##	##		##	##	##	##	##	19.A
##	##		##	##	##	##	##	
1 556	1 543		1 531	1 527	1 531	1 522	1 509	
179 405	193 789		151 528	165 264	188 526	193 340	162 796	
					6 813			
##	##	##	##	##	##	##	##	19.3
##	##	##	##	##	##	##	##	
329	330	334	327	324	320	318	317	
30 462	37 442	38 365	19 545	35 778	34 921	38 284	35 434	
		1 175			1 004			
9 047	9 028	8 987	9 034	9 046	9 024	8 936	8 940	20
2 031	2 037	2 011	2 037	2 047	2 053	2 028	2 033	
11 078	11 065	10 998	11 071	11 093	11 077	10 964	10 973	
1 410 565	1 518 497	1 467 907	974 736	1 298 090	1 495 807	1 632 793	1 567 087	
		58 358			50 478			
1 436	1 440	1 428	1 439	1 463	1 427	1 418	1 416	20.1
319	319	320	323	322	320	325	325	
1 755	1 759	1 748	1 762	1 785	1 747	1 743	1 741	
235 955	243 561	239 540	151 794	224 092	233 812	261 547	232 802	
		8 487			7 168			
2 560	2 573	2 554	2 573	2 568	2 572	2 565	2 565	20.2
487	491	473	483	489	491	487	490	
3 047	3 064	3 027	3 056	3 057	3 063	3 052	3 055	
381 752	413 105	388 714	294 285	361 528	415 611	454 420	408 720	
		18 025			15 711			
3 730	3 702	3 713	3 722	3 742	3 754	3 724	3 726	20.3
816	819	815	825	829	845	845	848	
4 546	4 521	4 528	4 547	4 571	4 599	4 569	4 574	
576 594	631 094	620 784	357 672	514 229	633 985	693 174	726 040	
		23 064			20 458			
756	751	733	737	736	730	703	703	20.4
149	149	147	147	147	145	118	118	
905	900	880	884	883	875	821	821	
114 919	120 964	114 044	100 672	106 070	109 540	114 763	96 826	
		5 002			3 989			

PRODCOM - Tewerkstelling, uren en lonen

Tewerkstelling, uren en lonen volgens de hoofdactiviteit van de vestiging (voorlopige

NACE Code	Activiteit		2000	2001		
				Januari	Februari	Maart
20.5	- Vervaardiging van overige artikelen van hout, van kurk en riet en van vlechtwerk	Aantal arbeiders	616	572	577	570
		Aantal bedienden	265	263	264	261
		Totaal	882	835	841	831
		Aantal uren (1)	110 434	110 642	104 276	113 910
		Trimestriële lonen (2)	15 346			3 721
21	Papier- en kartonnijverheid	Aantal arbeiders	12 280	12 141	12 122	12 142
		Aantal bedienden	3 851	3 821	3 848	3 840
		Totaal	16 132	15 962	15 970	15 982
		Aantal uren (1)	2 072 405	2 273 194	2 078 311	2 254 900
		Trimestriële lonen (2)	435 024			102 925
21.1	- Vervaardiging van papierpulp, papier en karton	Aantal arbeiders	3 900	3 854	3 848	3 848
		Aantal bedienden	1 485	1 468	1 469	1 464
		Totaal	5 386	5 322	5 317	5 312
		Aantal uren (1)	688 111	732 405	680 018	733 782
		Trimestriële lonen (2)	176 981			40 722
21.2	- Vervaardiging van artikelen van papier en karton	Aantal arbeiders	8 380	8 287	8 274	8 294
		Aantal bedienden	2 365	2 353	2 379	2 376
		Totaal	10 746	10 640	10 653	10 670
		Aantal uren (1)	1 384 294	1 540 789	1 398 293	1 521 118
		Trimestriële lonen (2)	258 043			62 204
22	Uitgeverijen, drukkerijen en reproductie van opgenomen media	Aantal arbeiders	13 202	13 323	13 352	13 344
		Aantal bedienden	14 925	15 135	15 179	15 221
		Totaal	28 127	28 458	28 531	28 565
		Aantal uren (1)	3 672 089	3 965 111	3 717 487	3 987 398
		Trimestriële lonen (2)	801 705			196 172
22.A	- Uitgeverijen en reproductie van opgenomen media (22.A = 22.1 + 22.3)	Aantal arbeiders	1 314	1 297	1 302	1 307
		Aantal bedienden	9 523	9 804	9 833	9 851
		Totaal	10 838	11 101	11 135	11 158
		Aantal uren (1)	1 472 272	1 612 755	1 502 793	1 613 994
		Trimestriële lonen (2)	359 525			85 961
22.2	- Drukkerijen en aanverwante diensten	Aantal arbeiders	11 887	12 026	12 050	12 037
		Aantal bedienden	5 401	5 331	5 346	5 370
		Totaal	17 288	17 357	17 396	17 407
		Aantal uren (1)	2 199 817	2 352 356	2 214 694	2 373 404
		Trimestriële lonen (2)	442 179			110 212
24	Chemische nijverheid	Aantal arbeiders	31 025	31 277	31 201	31 166
		Aantal bedienden	34 972	35 600	35 634	35 652
		Totaal	65 997	66 877	66 835	66 818
		Aantal uren (1)	8 671 988	9 599 980	8 861 503	9 674 931
		Trimestriële lonen (2)	2 402 610			595 578
24.1	- Vervaardiging van chemische basisproducten	Aantal arbeiders	14 161	14 210	14 156	14 189
		Aantal bedienden	14 218	14 556	14 535	14 533
		Totaal	28 380	28 766	28 691	28 722
		Aantal uren (1)	3 689 432	4 114 302	3 769 697	4 116 850
		Trimestriële lonen (2)	1 115 896			280 735
24.2	- Vervaardiging van verdelgingsmiddelen en van chemische producten voor de landbouw	Aantal arbeiders	724	729	704	701
		Aantal bedienden	778	810	816	821
		Totaal	1 503	1 539	1 520	1 522
		Aantal uren (1)	210 632	233 839	218 472	232 570
		Trimestriële lonen (2)	57 807			15 096
24.3	- Vervaardiging van verf, vernis en drukinkt	Aantal arbeiders	1 545	1 585	1 584	1 583
		Aantal bedienden	1 962	1 956	1 966	1 953
		Totaal	3 508	3 541	3 550	3 536
		Aantal uren (1)	511 568	558 791	520 453	575 209
		Trimestriële lonen (2)	115 579			27 675
24.4	- Farmaceutische nijverheid	Aantal arbeiders	4 314	4 454	4 524	4 524
		Aantal bedienden	9 546	9 802	9 811	9 856
		Totaal	13 861	14 256	14 335	14 380
		Aantal uren (1)	1 873 089	2 055 528	1 893 113	2 119 232
		Trimestriële lonen (2)	506 015			126 858

(1) Tot december 1998 uren-arbeiders, vanaf januari 1999 uren gepresteerd door de werknemers (bedienden en arbeiders).

(2) Brutolonen en -weden van de werknemers tewerkgesteld in de industriële afdelingen (in 1 000 EUR).

cijfers) - vervolg

April	Mei	Juni	Juli	Augustus	September	Oktober	November	NACE Code
565	562	559	563	537	541	526	530	20.5
260	259	256	259	260	252	253	252	
825	821	815	822	797	793	779	782	
101 345	109 773	104 825	70 313	92 171	102 859	108 889	102 699	
		3 781			3 150			
12 111	12 113	12 094	12 071	12 061	12 068	12 022	12 010	21
3 852	3 850	3 851	3 840	3 848	3 834	3 845	3 836	
15 963	15 963	15 945	15 911	15 909	15 902	15 867	15 846	
1 998 106	2 085 390	2 031 315	1 726 906	1 830 389	1 998 146	2 289 115	2 052 066	
		108 963			97 210			
3 807	3 801	3 771	3 754	3 760	3 740	3 726	3 730	21.1
1 466	1 464	1 458	1 461	1 456	1 450	1 470	1 468	
5 273	5 265	5 229	5 215	5 216	5 190	5 196	5 198	
654 808	667 988	643 817	567 524	577 535	640 376	722 604	659 860	
		43 896			38 577			
8 304	8 312	8 323	8 317	8 301	8 328	8 296	8 280	21.2
2 386	2 386	2 393	2 379	2 392	2 384	2 375	2 368	
10 690	10 698	10 716	10 696	10 693	10 712	10 671	10 648	
1 343 298	1 417 402	1 387 498	1 159 382	1 252 854	1 357 770	1 566 511	1 392 206	
		65 067			58 633			
13 302	13 299	13 211	13 215	13 240	13 164	13 210	13 145	22
15 236	15 304	15 293	15 206	15 219	15 210	15 218	15 165	
28 538	28 603	28 504	28 421	28 459	28 374	28 428	28 310	
3 599 969	3 781 968	3 579 391	2 878 545	3 452 655	3 577 753	4 148 357	3 755 238	
		207 256			184 205			
1 306	1 291	1 313	1 318	1 318	1 313	1 309	1 309	22.A
9 875	9 914	9 935	9 891	9 890	9 860	9 860	9 834	
11 181	11 205	11 248	11 209	11 208	11 173	11 169	11 143	
1 463 985	1 546 794	1 460 063	1 285 772	1 439 600	1 423 691	1 651 596	1 539 585	
		94 988			86 342			
11 996	12 008	11 898	11 897	11 922	11 851	11 901	11 836	22.2
5 361	5 390	5 358	5 315	5 329	5 350	5 358	5 331	
17 357	17 398	17 256	17 212	17 251	17 201	17 259	17 167	
2 135 984	2 235 174	2 119 328	1 592 773	2 013 055	2 154 062	2 496 761	2 215 653	
		112 268			97 863			
31 142	31 153	31 116	31 161	31 172	31 157	31 139	31 055	24
35 376	35 405	35 392	35 415	35 501	35 655	35 652	35 695	
66 518	66 558	66 508	66 576	66 673	66 812	66 791	66 750	
8 542 318	8 886 803	8 674 755	7 215 112	7 807 670	8 697 048	9 676 371	8 652 021	
		638 701			578 797			
14 196	14 200	14 182	14 224	14 231	14 244	14 196	14 153	24.1
14 550	14 540	14 536	14 597	14 611	14 610	14 534	14 505	
28 746	28 740	28 718	28 821	28 842	28 854	28 730	28 658	
3 650 435	3 807 666	3 670 371	3 285 277	3 313 748	3 697 981	4 112 680	3 710 185	
		290 910			275 185			
694	674	679	677	676	667	661	663	24.2
825	821	827	790	795	807	803	804	
1 519	1 495	1 506	1 467	1 471	1 474	1 464	1 467	
210 086	216 596	208 773	197 605	198 356	196 430	231 781	207 714	
		15 432			14 304			
1 569	1 557	1 555	1 552	1 559	1 567	1 558	1 555	24.3
1 949	1 943	1 977	1 976	1 976	1 964	1 959	1 957	
3 518	3 500	3 532	3 528	3 535	3 531	3 517	3 512	
517 632	542 999	526 358	481 713	536 019	536 304	561 114	532 954	
		31 236			27 937			
4 539	4 555	4 597	4 627	4 644	4 676	4 714	4 744	24.4
9 847	9 885	9 822	9 916	9 989	10 120	10 171	10 247	
14 386	14 440	14 419	14 543	14 633	14 796	14 885	14 991	
1 904 226	1 936 735	1 960 015	1 376 043	1 758 604	2 006 249	2 240 313	1 932 711	
		142 843			126 130			

PRODCOM - Tewerkstelling, uren en lonen

Tewerkstelling, uren en lonen volgens de hoofdactiviteit van de vestiging (voorlopige)

NACE Code	Activiteit		2000	2001		
				Januari	Februari	Maart
24.5	- Vervaardiging van zeep, was- en poetsmiddelen, parfums en cosmetische artikelen	Aantal arbeiders	3 322	3 438	3 389	3 359
		Aantal bedienden	2 128	2 181	2 192	2 193
		Totaal	5 450	5 619	5 581	5 552
		Aantal uren (1)	705 977	789 045	726 907	774 225
		Trimestriële lonen (2)	144 847			37 152
24.6	- Vervaardiging van overige chemische producten	Aantal arbeiders	4 965	4 747	4 738	4 742
		Aantal bedienden	5 817	5 769	5 782	5 780
		Totaal	10 783	10 516	10 520	10 522
		Aantal uren (1)	1 368 584	1 484 323	1 386 104	1 499 072
		Trimestriële lonen (2)	402 954			92 759
24.7	- Vervaardiging van synthetische en kunstmatige vezels	Aantal arbeiders	1 991	2 114	2 106	2 068
		Aantal bedienden	519	526	532	516
		Totaal	2 510	2 640	2 638	2 584
		Aantal uren (1)	312 702	364 152	346 757	357 773
		Trimestriële lonen (2)	59 512			15 303
25	Rubber- en kunststofnijverheid	Aantal arbeiders	20 614	20 734	20 718	20 663
		Aantal bedienden	7 466	7 701	7 704	7 711
		Totaal	28 081	28 435	28 422	28 374
		Aantal uren (1)	3 606 825	3 996 593	3 723 213	4 056 356
		Trimestriële lonen (2)	702 922			175 155
25.1	- Rubbernijverheid	Aantal arbeiders	2 732	2 807	2 807	2 798
		Aantal bedienden	871	900	896	900
		Totaal	3 604	3 707	3 703	3 698
		Aantal uren (1)	469 161	527 561	479 213	519 315
		Trimestriële lonen (2)	85 932			23 231
25.2	- Vervaardiging van producten van kunststof	Aantal arbeiders	17 882	17 927	17 911	17 865
		Aantal bedienden	6 594	6 801	6 808	6 811
		Totaal	24 477	24 728	24 719	24 676
		Aantal uren (1)	3 137 663	3 469 032	3 244 000	3 537 041
		Trimestriële lonen (2)	616 990			151 924
26	Vervaardiging van overige niet-metaalhoudende minerale producten	Aantal arbeiders	23 404	23 088	23 046	23 143
		Aantal bedienden	7 072	7 177	7 177	7 197
		Totaal	30 476	30 265	30 223	30 340
		Aantal uren (1)	3 931 167	3 985 004	4 016 066	4 367 743
		Trimestriële lonen (2)	767 626			192 576
26.1	- Vervaardiging van glas en glaswerk	Aantal arbeiders	8 482	8 346	8 358	8 420
		Aantal bedienden	2 500	2 508	2 504	2 503
		Totaal	10 982	10 854	10 862	10 923
		Aantal uren (1)	1 387 199	1 455 526	1 422 846	1 527 806
		Trimestriële lonen (2)	275 549			68 187
26.A	- Vervaardiging van keramische tegels, plavuizen, behalve dakpannen en bakstenen (26.A = 26.2 + 26.3)	Aantal arbeiders	1 274	1 171	1 154	1 133
		Aantal bedienden	357	353	352	352
		Totaal	1 631	1 524	1 506	1 485
		Aantal uren (1)	196 227	206 831	202 908	214 633
		Trimestriële lonen (2)	38 705			9 436
26.4	- Vervaardiging van dakpannen, bakstenen en overige producten voor de bouw van gebakken klei	Aantal arbeiders	1 857	1 799	1 775	1 781
		Aantal bedienden	417	426	424	420
		Totaal	2 274	2 225	2 199	2 201
		Aantal uren (1)	298 641	311 127	296 354	321 638
		Trimestriële lonen (2)	52 657			12 569
26.5	- Vervaardiging van cement, kalk en gips	Aantal arbeiders	1 587	1 545	1 535	1 543
		Aantal bedienden	877	907	914	899
		Totaal	2 464	2 452	2 449	2 442
		Aantal uren (1)	327 774	342 902	317 655	343 479
		Trimestriële lonen (2)	87 325			24 891
26.6	- Vervaardiging van artikelen van beton, gips en cement	Aantal arbeiders	8 071	8 111	8 107	8 113
		Aantal bedienden	2 198	2 259	2 251	2 285
		Totaal	10 270	10 370	10 358	10 398
		Aantal uren (1)	1 345 315	1 287 354	1 398 540	1 539 989
		Trimestriële lonen (2)	248 092			61 217

(1) Tot december 1998 uren-arbeiders, vanaf januari 1999 uren gepresteerd door de werknemers (bedienden en arbeiders).

(2) Brutolonen en -weden van de werknemers tewerkgesteld in de industriële afdelingen (in 1 000 EUR).

cijfers) - vervolg

April	Mei	Juni	Juli	Augustus	September	Oktober	November	NACE Code
3 366	3 376	3 334	3 351	3 365	3 313	3 339	3 298	24.5
1 886	1 899	1 920	1 903	1 888	1 911	1 920	1 917	
5 252	5 275	5 254	5 254	5 253	5 224	5 259	5 215	
649 568	683 428	666 001	575 625	599 303	647 800	709 276	670 652	
		35 077			32 021			
4 734	4 753	4 756	4 724	4 715	4 696	4 675	4 642	24.6
5 798	5 795	5 798	5 728	5 734	5 734	5 757	5 758	
10 532	10 548	10 554	10 452	10 449	10 430	10 432	10 400	
1 277 212	1 359 318	1 317 932	1 081 100	1 133 663	1 291 558	1 475 323	1 276 606	
		107 498			89 963			
2 044	2 038	2 013	2 006	1 982	1 994	1 996	2 000	24.7
521	522	512	505	508	509	508	507	
2 565	2 560	2 525	2 511	2 490	2 503	2 504	2 507	
333 159	340 061	325 305	217 749	267 977	320 726	345 884	321 199	
		15 704			13 257			
20 614	20 527	20 234	20 205	20 074	19 975	19 896	19 820	25
7 761	7 743	7 687	7 687	7 679	7 692	7 712	7 711	
28 375	28 270	27 921	27 892	27 753	27 667	27 608	27 531	
3 563 447	3 680 368	3 644 779	2 714 448	3 193 057	3 571 095	4 025 654	3 581 117	
		188 532			161 839			
2 743	2 733	2 429	2 420	2 283	2 254	2 268	2 247	25.1
896	893	846	842	830	824	830	839	
3 639	3 626	3 275	3 262	3 113	3 078	3 098	3 086	
442 674	408 828	424 322	333 337	346 552	393 258	452 929	397 073	
		26 931			18 237			
17 871	17 794	17 805	17 785	17 791	17 721	17 628	17 573	25.2
6 865	6 850	6 841	6 845	6 849	6 868	6 882	6 872	
24 736	24 644	24 646	24 630	24 640	24 589	24 510	24 445	
3 120 773	3 271 540	3 220 457	2 381 111	2 846 505	3 177 837	3 572 725	3 184 044	
		161 601			143 603			
23 115	23 164	23 101	23 112	23 121	22 996	22 952	22 823	26
7 178	7 180	7 169	7 159	7 169	7 161	7 155	7 148	
30 293	30 344	30 270	30 271	30 290	30 157	30 107	29 971	
3 839 358	4 066 809	4 058 150	2 850 803	3 635 243	3 963 796	4 345 796	3 802 489	
		196 559			174 509			
8 393	8 439	8 408	8 383	8 400	8 327	8 337	8 255	26.1
2 503	2 513	2 508	2 516	2 530	2 531	2 536	2 538	
10 896	10 952	10 916	10 899	10 930	10 858	10 873	10 793	
1 351 015	1 384 803	1 380 036	1 109 604	1 183 868	1 394 620	1 506 970	1 391 699	
		69 432			63 634			
1 142	1 134	1 112	1 120	1 115	1 123	1 115	1 126	26.A
351	348	342	328	324	323	327	324	
1 493	1 482	1 454	1 448	1 439	1 446	1 442	1 450	
187 032	200 336	192 153	136 056	154 414	179 886	207 736	182 494	
		9 665			8 582			
1 788	1 794	1 791	1 802	1 815	1 815	1 815	1 810	26.4
417	416	414	415	416	415	416	416	
2 205	2 210	2 205	2 217	2 231	2 230	2 231	2 226	
292 781	309 936	296 567	271 016	266 531	289 109	330 539	288 776	
		13 125			11 650			
1 531	1 521	1 512	1 528	1 520	1 510	1 503	1 510	26.5
894	894	892	887	884	875	872	873	
2 425	2 415	2 404	2 415	2 404	2 385	2 375	2 383	
305 402	321 605	310 443	306 110	303 540	299 143	344 759	305 380	
		21 193			20 086			
8 134	8 133	8 124	8 136	8 123	8 085	8 042	8 011	26.6
2 272	2 267	2 262	2 265	2 273	2 269	2 265	2 263	
10 406	10 400	10 386	10 401	10 396	10 354	10 307	10 274	
1 336 355	1 445 025	1 475 878	791 397	1 344 545	1 409 480	1 520 877	1 267 872	
		66 045			55 476			

PRODCOM - Tewerkstelling, uren en lonen

Tewerkstelling, uren en lonen volgens de hoofdactiviteit van de vestiging (voorlopige

NACE Code	Activiteit		2000	2001		
				Januari	Februari	Maart
26.7	- Bewerken van natuursteen	Aantal arbeiders	1 179	1 159	1 157	1 176
		Aantal bedienden	341	350	357	360
		Totaal	1 521	1 509	1 514	1 536
		Aantal uren (1)	200 405	193 455	200 864	225 857
		Trimestriële lonen (2)	29 890			7 715
26.8	- Vervaardiging van overige niet-metaalhoudende minerale producten	Aantal arbeiders	951	957	960	977
		Aantal bedienden	380	374	375	378
		Totaal	1 331	1 331	1 335	1 355
		Aantal uren (1)	175 604	187 809	176 899	194 341
		Trimestriële lonen (2)	35 407			8 562
2C	Metallurgie (2C= 27 m.u.v. EGK)	Aantal arbeiders	12 076	12 269	12 243	12 184
		Aantal bedienden	4 324	4 385	4 411	4 424
		Totaal	16 400	16 654	16 654	16 608
		Aantal uren (1)	2 085 792	2 336 477	2 150 321	2 366 078
		Trimestriële lonen (2)	475 710			122 509
27.2	- Vervaardiging van buizen	Aantal arbeiders	832	807	791	783
		Aantal bedienden	186	179	180	177
		Totaal	1 018	986	971	960
		Aantal uren (1)	126 725	132 368	125 583	134 585
		Trimestriële lonen (2)	24 552			6 122
27.3	- Eerste verwerking van staal en productie van niet-EGKS-ferrolegeringen	Aantal arbeiders	3 492	3 538	3 534	3 510
		Aantal bedienden	1 254	1 263	1 289	1 291
		Totaal	4 746	4 801	4 823	4 801
		Aantal uren (1)	608 492	695 347	644 427	701 336
		Trimestriële lonen (2)	138 111			36 091
27.4	- Productie van non-ferrometalen	Aantal arbeiders	6 055	6 116	6 105	6 084
		Aantal bedienden	2 498	2 528	2 529	2 544
		Totaal	8 553	8 644	8 634	8 628
		Aantal uren (1)	1 089 130	1 188 649	1 083 148	1 202 472
		Trimestriële lonen (2)	262 508			66 632
27.5	- Gieten van metalen	Aantal arbeiders	1 696	1 808	1 813	1 807
		Aantal bedienden	385	415	413	412
		Totaal	2 082	2 223	2 226	2 219
		Aantal uren (1)	261 443	320 113	297 163	327 685
		Trimestriële lonen (2)	50 538			13 665
28	Vervaardiging van producten van metaal	Aantal arbeiders	40 320	40 863	40 900	40 904
		Aantal bedienden	11 264	11 545	11 594	11 572
		Totaal	51 585	52 408	52 494	52 476
		Aantal uren (1)	6 629 496	7 317 429	6 866 434	7 551 616
		Trimestriële lonen (2)	1 177 730			294 583
28.1	- Vervaardiging van metalen constructiewerken	Aantal arbeiders	14 521	14 637	14 636	14 648
		Aantal bedienden	3 817	3 874	3 893	3 898
		Totaal	18 339	18 511	18 529	18 546
		Aantal uren (1)	2 372 413	2 561 865	2 436 794	2 673 526
		Trimestriële lonen (2)	389 562			96 579
28.2	- Vervaardiging van metalen recipiënten; vervaardiging van radiatoren en ketels voor centrale verwarming	Aantal arbeiders	4 651	4 823	4 837	4 828
		Aantal bedienden	1 541	1 607	1 624	1 617
		Totaal	6 192	6 430	6 461	6 445
		Aantal uren (1)	808 975	921 283	849 599	934 426
		Trimestriële lonen (2)	152 249			37 539
28.3	- Vervaardiging van stoomketels	Aantal arbeiders	3 344	3 370	3 256	3 277
		Aantal bedienden	909	907	885	878
		Totaal	4 254	4 277	4 141	4 155
		Aantal uren (1)	517 906	532 912	500 570	577 966
		Trimestriële lonen (2)	98 426			23 315
28.4	- Smeden, persen, stampen en profielwalsen van metaal; poedermetallurgie	Aantal arbeiders	859	860	853	863
		Aantal bedienden	210	215	222	225
		Totaal	1 069	1 075	1 075	1 088
		Aantal uren (1)	144 875	162 842	150 654	166 503
		Trimestriële lonen (2)	23 914			6 082

(1) Tot december 1998 uren-arbeiders, vanaf januari 1999 uren gepresteerd door de werknemers (bedienden en arbeiders).

(2) Brutolonen en -weden van de werknemers tewerkgesteld in de industriële afdelingen (in 1 000 EUR).

cijfers) - vervolg

April	Mei	Juni	Juli	Augustus	September	Oktober	November	NACE Code
1 164	1 178	1 192	1 182	1 194	1 193	1 196	1 187	26.7
359	363	367	363	363	369	365	363	
1 523	1 541	1 559	1 545	1 557	1 562	1 561	1 550	
198 892	221 613	223 361	121 086	214 163	215 085	242 001	206 168	
		8 377			7 359			
963	965	962	961	954	943	944	924	26.8
382	379	384	385	379	379	374	371	
1 345	1 344	1 346	1 346	1 333	1 322	1 318	1 295	
167 881	183 491	179 712	115 534	168 182	176 473	192 914	160 100	
		8 720			7 721			
12 179	12 130	12 110	12 062	12 062	12 024	11 951	11 917	2C
4 437	4 456	4 455	4 467	4 491	4 493	4 483	4 491	
16 616	16 586	16 565	16 529	16 553	16 517	16 434	16 408	
2 103 378	2 169 723	2 137 482	1 630 051	1 742 766	2 106 996	2 364 736	2 137 273	
		121 716			106 668			
783	773	773	770	773	776	764	754	27.2
181	176	174	175	171	170	173	173	
964	949	947	945	944	946	937	927	
116 021	125 639	118 540	85 405	96 197	116 665	135 557	124 645	
		5 793			5 101			
3 503	3 486	3 468	3 426	3 420	3 430	3 401	3 400	27.3
1 295	1 303	1 294	1 295	1 303	1 300	1 297	1 299	
4 798	4 789	4 762	4 721	4 723	4 730	4 698	4 699	
606 024	626 276	623 901	477 401	450 223	609 576	684 060	608 554	
		34 944			29 911			
6 100	6 088	6 085	6 096	6 108	6 084	6 064	6 041	27.4
2 547	2 562	2 575	2 587	2 604	2 615	2 609	2 615	
8 647	8 650	8 660	8 683	8 712	8 699	8 673	8 656	
1 102 915	1 131 544	1 098 931	896 924	960 103	1 102 070	1 232 127	1 126 575	
		66 325			59 935			
1 793	1 783	1 784	1 770	1 761	1 734	1 722	1 722	27.5
414	415	412	410	413	408	404	404	
2 207	2 198	2 196	2 180	2 174	2 142	2 126	2 126	
278 418	286 264	296 110	170 321	236 243	278 685	312 992	277 499	
		14 654			11 721			
40 775	40 643	40 771	40 825	40 931	40 862	40 659	40 521	28
11 581	11 615	11 579	11 605	11 646	11 664	11 701	11 704	
52 356	52 258	52 350	52 430	52 577	52 526	52 360	52 225	
6 641 626	6 980 832	6 914 367	5 044 871	6 216 715	6 807 748	7 753 170	6 877 863	
		303 858			267 170			
14 554	14 467	14 568	14 675	14 761	14 758	14 633	14 565	28.1
3 873	3 909	3 893	3 927	3 901	3 908	3 920	3 925	
18 427	18 376	18 461	18 602	18 662	18 666	18 553	18 490	
2 365 697	2 494 265	2 454 575	1 694 203	2 300 330	2 442 097	2 775 137	2 434 757	
		99 965			87 299			
4 829	4 814	4 860	4 901	4 931	4 905	4 912	4 929	28.2
1 628	1 658	1 642	1 651	1 653	1 661	1 674	1 674	
6 457	6 472	6 502	6 552	6 584	6 566	6 586	6 603	
814 970	868 812	866 417	701 292	783 262	855 244	999 037	889 799	
		40 154			34 797			
3 270	3 232	3 240	3 262	3 264	3 307	3 303	3 296	28.3
876	885	885	889	887	883	882	884	
4 146	4 117	4 125	4 151	4 151	4 190	4 185	4 180	
504 414	525 238	550 567	456 823	477 436	523 841	599 084	544 499	
		24 263			22 307			
860	864	869	868	873	852	855	854	28.4
224	221	223	226	229	226	224	226	
1 084	1 085	1 092	1 094	1 102	1 078	1 079	1 080	
145 838	153 185	154 993	117 435	138 244	141 868	159 481	152 514	
		6 182			5 542			

PRODCOM - Tewerkstelling, uren en lonen

Tewerkstelling, uren en lonen volgens de hoofdactiviteit van de vestiging (voorlopige)

NACE Code	Activiteit		2000	2001		
				Januari	Februari	Maart
28.5	- Oppervlaktebehandeling en bekleding van metaal; algemene metaalbewerking	Aantal arbeiders	7 605	7 853	7 957	7 966
		Aantal bedienden	1 783	1 867	1 885	1 902
		Totaal	9 389	9 720	9 842	9 868
		Aantal uren (1)	1 202 357	1 361 246	1 280 189	1 385 806
		Trimestriële lonen (2)	216 166			55 457
28.6	- Vervaardiging van scharen, messen, bestekken, gereedschap en ijzerwaren	Aantal arbeiders	2 103	2 198	2 219	2 210
		Aantal bedienden	832	901	900	866
		Totaal	2 936	3 099	3 119	3 076
		Aantal uren (1)	381 979	436 080	425 306	459 134
		Trimestriële lonen (2)	69 917			18 651
28.7	- Vervaardiging van overige producten van metaal	Aantal arbeiders	7 233	7 122	7 142	7 112
		Aantal bedienden	2 168	2 174	2 185	2 186
		Totaal	9 402	9 296	9 327	9 298
		Aantal uren (1)	1 200 988	1 341 201	1 223 322	1 354 255
		Trimestriële lonen (2)	227 498			56 960
29	Vervaardiging van machines, apparaten en werktuigen	Aantal arbeiders	31 058	31 828	31 796	31 781
		Aantal bedienden	14 213	14 471	14 547	14 581
		Totaal	45 271	46 299	46 343	46 362
		Aantal uren (1)	5 833 816	6 693 311	6 226 010	6 740 520
		Trimestriële lonen (2)	1 188 070			300 762
29.1	- Vervaardiging van motoren en mechanisch drijfwerk, excl. luchtvaartmotoren, motorvoertuigen en -rijwielen	Aantal arbeiders	4 794	4 652	4 699	4 688
		Aantal bedienden	2 881	2 876	2 867	2 877
		Totaal	7 676	7 528	7 566	7 565
		Aantal uren (1)	982 040	1 087 104	992 838	1 037 363
		Trimestriële lonen (2)	239 477			54 093
29.2	- Vervaardiging van machines voor algemeen gebruik	Aantal arbeiders	8 847	9 506	9 436	9 443
		Aantal bedienden	4 304	4 566	4 593	4 597
		Totaal	13 151	14 072	14 029	14 040
		Aantal uren (1)	1 765 198	2 046 584	1 937 356	2 108 697
		Trimestriële lonen (2)	331 326			88 695
29.3	- Vervaardiging van machines voor de landbouw en de bosbouw	Aantal arbeiders	2 383	2 494	2 516	2 548
		Aantal bedienden	722	718	723	720
		Totaal	3 106	3 212	3 239	3 268
		Aantal uren (1)	414 119	511 651	467 919	509 949
		Trimestriële lonen (2)	71 648			19 990
29.4	- Vervaardiging van gereedschapswerktuigen	Aantal arbeiders	1 543	1 511	1 521	1 520
		Aantal bedienden	677	662	665	661
		Totaal	2 221	2 173	2 186	2 181
		Aantal uren (1)	300 731	324 380	301 474	322 348
		Trimestriële lonen (2)	54 755			14 565
29.5	- Vervaardiging van overige machines voor specifieke doeleinden	Aantal arbeiders	10 966	11 131	11 089	11 040
		Aantal bedienden	4 530	4 548	4 580	4 607
		Totaal	15 496	15 679	15 669	15 647
		Aantal uren (1)	1 929 454	2 229 494	2 052 643	2 255 490
		Trimestriële lonen (2)	398 913			100 649
29.6	- Vervaardiging van wapens en munitie	Aantal arbeiders	1 207	1 116	1 100	1 104
		Aantal bedienden	673	637	642	641
		Totaal	1 880	1 753	1 742	1 745
		Aantal uren (1)	229 186	242 431	225 597	243 402
		Trimestriële lonen (2)	54 333			13 144
29.7	- Vervaardiging van huishoudapparaten	Aantal arbeiders	1 314	1 418	1 435	1 438
		Aantal bedienden	424	464	477	478
		Totaal	1 738	1 882	1 912	1 916
		Aantal uren (1)	213 083	251 667	248 183	263 271
		Trimestriële lonen (2)	37 618			9 626
30	Vervaardiging van kantoormachines en computers	Aantal arbeiders	973	975	976	989
		Aantal bedienden	1 875	1 864	1 852	1 846
		Totaal	2 849	2 839	2 828	2 835
		Aantal uren (1)	382 342	393 873	381 388	433 636
		Trimestriële lonen (2)	92 584			22 783

(1) Tot december 1998 uren-arbeiders, vanaf januari 1999 uren gepresteerd door de werknemers (bedienden en arbeiders).

(2) Brutolonen en -weden van de werknemers tewerkgesteld in de industriële afdelingen (in 1 000 EUR).

cijfers) - vervolg

April	Mei	Juni	Juli	Augustus	September	Oktober	November	NACE Code
7 936	7 930	7 916	7 844	7 836	7 783	7 717	7 654	28.5
1 918	1 885	1 888	1 878	1 933	1 926	1 932	1 932	
9 854	9 815	9 804	9 722	9 769	9 709	9 649	9 586	
1 235 141	1 295 851	1 264 121	901 669	1 127 994	1 239 777	1 402 506	1 246 148	
		57 695			50 696			
2 222	2 221	2 221	2 212	2 213	2 226	2 217	2 212	28.6
866	869	869	869	865	868	876	877	
3 088	3 090	3 090	3 081	3 078	3 094	3 093	3 089	
400 541	425 112	419 025	299 794	354 920	423 195	475 454	418 609	
		19 148			17 371			
7 104	7 115	7 097	7 063	7 053	7 031	7 022	7 011	28.7
2 196	2 188	2 179	2 165	2 178	2 192	2 193	2 186	
9 300	9 303	9 276	9 228	9 231	9 223	9 215	9 197	
1 175 025	1 218 369	1 204 669	873 655	1 034 529	1 181 726	1 342 471	1 191 537	
		56 450			49 159			
31 686	31 636	31 686	31 682	31 655	31 504	31 522	31 488	29
14 581	14 593	14 576	14 568	14 627	14 704	14 756	14 785	
46 267	46 229	46 262	46 250	46 282	46 208	46 278	46 273	
5 948 357	6 224 823	6 158 808	4 621 810	5 197 343	5 954 460	6 807 879	6 142 085	
		306 190			269 235			
4 647	4 668	4 682	4 688	4 687	4 647	4 624	4 582	29.1
2 860	2 873	2 875	2 899	2 912	2 944	2 967	2 977	
7 507	7 541	7 557	7 587	7 599	7 591	7 591	7 559	
938 530	980 597	977 005	855 797	877 324	940 053	1 086 091	1 030 183	
		53 281			49 552			
9 438	9 426	9 390	9 442	9 441	9 359	9 334	9 287	29.2
4 606	4 596	4 572	4 578	4 576	4 588	4 627	4 656	
14 044	14 022	13 962	14 020	14 017	13 947	13 961	13 943	
1 911 914	1 950 169	1 918 187	1 578 105	1 662 713	1 878 040	2 118 933	1 920 148	
		90 294			81 621			
2 574	2 571	2 552	2 546	2 521	2 536	2 564	2 641	29.3
719	716	709	707	710	713	714	702	
3 293	3 287	3 261	3 253	3 231	3 249	3 278	3 343	
458 742	481 958	466 145	299 587	320 006	421 176	480 418	451 632	
		20 830			15 693			
1 482	1 476	1 459	1 474	1 467	1 458	1 454	1 461	29.4
665	661	662	661	666	672	669	670	
2 147	2 137	2 121	2 135	2 133	2 130	2 123	2 131	
276 075	290 297	278 916	206 270	217 508	276 277	320 819	285 558	
		13 365			11 677			
11 036	10 993	11 093	11 008	10 998	10 918	10 933	10 893	29.5
4 604	4 613	4 625	4 588	4 625	4 635	4 631	4 627	
15 640	15 606	15 718	15 596	15 623	15 553	15 564	15 520	
1 930 389	2 049 166	2 046 557	1 389 056	1 710 494	1 981 406	2 258 201	1 970 889	
		102 895			89 848			
1 082	1 077	1 075	1 077	1 075	1 101	1 086	1 093	29.6
646	652	654	652	657	673	676	679	
1 728	1 729	1 729	1 729	1 732	1 774	1 762	1 772	
216 792	221 578	219 101	115 470	211 802	203 317	254 750	216 312	
		15 257			11 718			
1 427	1 425	1 435	1 447	1 466	1 485	1 527	1 531	29.7
481	482	479	483	481	479	472	474	
1 908	1 907	1 914	1 930	1 947	1 964	1 999	2 005	
215 915	251 058	252 897	177 525	197 496	254 191	288 667	267 363	
		10 268			9 125			
982	960	961	940	940	937	909	904	30
1 865	1 850	1 851	1 850	1 843	1 838	1 815	1 813	
2 847	2 810	2 812	2 790	2 783	2 775	2 724	2 717	
361 785	358 412	398 062	290 357	316 753	388 646	396 083	358 458	
		23 214			21 844			

PRODCOM - Tewerkstelling, uren en lonen

Tewerkstelling, uren en lonen volgens de hoofdactiviteit van de vestiging (voorlopige)

NACE Code	Activiteit		2000	2001		
				Januari	Februari	Maart
31	Vervaardiging van elektrische machines en apparaten	Aantal arbeiders	18 830	19 111	19 259	19 376
		Aantal bedienden	9 222	9 370	9 297	9 265
		Totaal	28 052	28 481	28 556	28 641
		Aantal uren (1)	3 570 594	3 955 128	3 756 778	4 087 857
		Trimestriële lonen (2)	740 610			185 763
31.1	- Vervaardiging van elektromotoren en van elektrische generatoren en transformatoren	Aantal arbeiders	2 230	2 228	2 233	2 228
		Aantal bedienden	1 825	1 854	1 839	1 794
		Totaal	4 055	4 082	4 072	4 022
		Aantal uren (1)	505 435	568 066	521 631	564 219
		Trimestriële lonen (2)	123 697			30 063
31.2	- Vervaardiging van schakel- en verdeelinrichtingen	Aantal arbeiders	5 083	5 409	5 472	5 513
		Aantal bedienden	2 286	2 370	2 401	2 395
		Totaal	7 370	7 779	7 873	7 908
		Aantal uren (1)	966 706	1 131 179	1 051 808	1 149 142
		Trimestriële lonen (2)	193 105			48 743
31.3	- Vervaardiging van geïsoleerde kabels en draad	Aantal arbeiders	1 696	1 705	1 707	1 702
		Aantal bedienden	565	573	570	573
		Totaal	2 262	2 278	2 277	2 275
		Aantal uren (1)	291 209	305 451	289 112	331 961
		Trimestriële lonen (2)	59 282			15 122
31.4	- Vervaardiging van accumulatoren en elektrische batterijen	Aantal arbeiders	1 546	1 354	1 343	1 335
		Aantal bedienden	396	364	363	360
		Totaal	1 942	1 718	1 706	1 695
		Aantal uren (1)	225 751	229 439	198 820	206 673
		Trimestriële lonen (2)	50 217			11 437
31.5	- Vervaardiging van elektrische lampen en verlichtingsapparaten	Aantal arbeiders	3 956	3 964	4 067	4 108
		Aantal bedienden	1 573	1 532	1 450	1 456
		Totaal	5 530	5 496	5 517	5 564
		Aantal uren (1)	708 336	721 851	734 815	783 336
		Trimestriële lonen (2)	125 199			32 974
31.6	- Vervaardiging van elektrische benodigdheden	Aantal arbeiders	4 317	4 451	4 437	4 490
		Aantal bedienden	2 573	2 677	2 674	2 687
		Totaal	6 891	7 128	7 111	7 177
		Aantal uren (1)	873 155	999 142	960 592	1 052 526
		Trimestriële lonen (2)	189 110			47 424
32	Vervaardiging van audio-, video- en telecommunicatieapparatuur	Aantal arbeiders	6 882	7 019	6 916	6 870
		Aantal bedienden	7 908	8 058	8 074	8 150
		Totaal	14 791	15 077	14 990	15 020
		Aantal uren (1)	1 921 862	2 147 760	2 040 259	2 236 862
		Trimestriële lonen (2)	486 432			117 818
32.1	- Vervaardiging van elektronische onderdelen	Aantal arbeiders	2 619	2 813	2 785	2 803
		Aantal bedienden	1 543	1 603	1 586	1 580
		Totaal	4 162	4 416	4 371	4 383
		Aantal uren (1)	530 335	624 817	591 947	647 853
		Trimestriële lonen (2)	121 719			32 789
32.2	- Vervaardiging van zend- en transmissieapparatuur	Aantal arbeiders	1 877	1 852	1 811	1 786
		Aantal bedienden	4 341	4 338	4 362	4 426
		Totaal	6 219	6 190	6 173	6 212
		Aantal uren (1)	822 937	955 923	862 799	921 044
		Trimestriële lonen (2)	239 273			53 058
32.3	- Vervaardiging van audio- en videoapparatuur	Aantal arbeiders	2 386	2 340	2 306	2 267
		Aantal bedienden	2 023	2 039	2 050	2 069
		Totaal	4 410	4 379	4 356	4 336
		Aantal uren (1)	568 589	552 282	572 497	653 708
		Trimestriële lonen (2)	125 440			31 091
32.A	- Vervaardiging van audio-, video- en telecommunicatieapparatuur (32.A = 32.2 + 32.3)	Aantal arbeiders	4 263	4 192	4 117	4 053
		Aantal bedienden	6 365	6 377	6 412	6 495
		Totaal	10 629	10 569	10 529	10 548
		Aantal uren (1)	1 391 527	1 508 205	1 435 296	1 574 752
		Trimestriële lonen (2)	364 714			84 149

(1) Tot december 1998 uren-arbeiders, vanaf januari 1999 uren gepresteerd door de werknemers (bedienden en arbeiders).

(2) Brutolonen en -weden van de werknemers tewerkgesteld in de industriële afdelingen (in 1 000 EUR).

cijfers) - vervolg

April	Mei	Juni	Juli	Augustus	September	Oktober	November	NACE Code
19 163	19 264	19 096	19 115	19 143	19 160	19 018	18 912	31
9 291	9 372	9 340	9 311	9 373	9 444	9 425	9 418	
28 454	28 636	28 436	28 426	28 516	28 604	28 443	28 330	
3 545 996	3 688 824	3 707 674	2 735 329	3 122 917	3 577 161	4 049 096	3 671 323	
		187 742			166 484			
2 230	2 248	2 221	2 223	2 219	2 209	2 199	2 184	31.1
1 875	1 927	1 868	1 872	1 883	1 905	1 914	1 912	
4 105	4 175	4 089	4 095	4 102	4 114	4 113	4 096	
499 398	547 738	535 417	366 967	497 800	522 521	609 337	527 111	
		31 130			29 897			
5 508	5 531	5 482	5 523	5 466	5 446	5 414	5 367	31.2
2 401	2 411	2 465	2 437	2 435	2 430	2 449	2 446	
7 909	7 942	7 947	7 960	7 901	7 876	7 863	7 813	
995 373	1 050 336	1 009 727	843 540	891 447	950 354	1 084 768	974 295	
		50 583			44 573			
1 688	1 683	1 674	1 664	1 696	1 689	1 664	1 670	31.3
573	573	574	571	572	576	576	571	
2 261	2 256	2 248	2 235	2 268	2 265	2 240	2 241	
273 683	267 551	302 299	175 346	238 743	273 655	290 906	282 615	
		16 610			12 412			
1 323	1 314	1 288	1 282	1 271	1 241	1 228	1 221	31.4
352	350	350	350	344	330	330	328	
1 675	1 664	1 638	1 632	1 615	1 571	1 558	1 549	
187 663	183 595	177 961	129 688	155 404	198 971	216 286	189 678	
		10 486			11 287			
4 092	4 095	4 068	4 075	4 084	4 079	4 084	4 066	31.5
1 444	1 450	1 446	1 439	1 428	1 438	1 446	1 449	
5 536	5 545	5 514	5 514	5 512	5 517	5 530	5 515	
713 986	691 369	768 582	465 077	600 465	712 151	805 682	782 467	
		31 961			26 759			
4 322	4 387	4 362	4 348	4 406	4 495	4 425	4 399	31.6
2 507	2 528	2 503	2 508	2 580	2 635	2 583	2 587	
6 829	6 915	6 865	6 856	6 986	7 130	7 008	6 986	
860 864	930 617	896 812	740 946	724 725	902 213	1 022 307	897 291	
		46 972			41 556			
6 695	6 666	6 588	6 577	6 489	6 267	6 115	6 059	32
8 173	8 119	8 216	8 191	8 213	8 175	8 180	8 163	
14 868	14 785	14 804	14 768	14 702	14 442	14 295	14 222	
1 931 383	1 892 972	2 012 131	1 157 107	1 572 353	1 988 239	2 080 387	1 841 172	
		124 481			115 110			
2 799	2 775	2 734	2 742	2 741	2 703	2 614	2 584	32.1
1 573	1 561	1 606	1 559	1 542	1 505	1 527	1 517	
4 372	4 336	4 340	4 301	4 283	4 208	4 141	4 101	
567 571	539 414	555 813	431 083	436 051	527 247	552 431	489 607	
		32 192			28 709			
1 660	1 654	1 627	1 629	1 548	1 398	1 388	1 388	32.2
4 406	4 375	4 421	4 428	4 455	4 441	4 440	4 437	
6 066	6 029	6 048	6 057	6 003	5 839	5 828	5 825	
845 789	825 448	826 259	348 393	709 266	809 324	918 969	823 646	
		59 966			55 707			
2 222	2 223	2 213	2 192	2 186	2 152	2 099	2 073	32.3
2 120	2 112	2 120	2 134	2 147	2 157	2 142	2 140	
4 342	4 335	4 333	4 326	4 333	4 309	4 241	4 213	
505 297	515 818	618 056	370 719	413 739	639 231	594 708	515 916	
		31 141			29 818			
3 882	3 877	3 840	3 821	3 734	3 550	3 487	3 461	32.A
6 526	6 487	6 541	6 562	6 602	6 598	6 582	6 577	
10 408	10 364	10 381	10 383	10 336	10 148	10 069	10 038	
1 351 086	1 341 266	1 444 315	719 112	1 123 005	1 448 555	1 513 677	1 339 562	
		91 107			85 524			

PRODCOM - Tewerkstelling, uren en lonen

Tewerkstelling, uren en lonen volgens de hoofdactiviteit van de vestiging (voorlopige)

NACE Code	Activiteit		2000	2001		
				Januari	Februari	Maart
33	Vervaardiging van medische apparatuur, van precisie- en optische instrumenten en van uurwerken	Aantal arbeiders	3 787	3 905	3 948	3 903
		Aantal bedienden	3 235	3 564	3 582	3 570
		Totaal	7 023	7 469	7 530	7 473
		Aantal uren (1)	927 146	1 068 616	1 012 259	1 095 390
		Trimestriële lonen (2)	178 724			46 658
33.1	- Vervaardiging van medische apparatuur en instrumenten en van orthopedische artikelen	Aantal arbeiders	1 264	1 272	1 277	1 288
		Aantal bedienden	681	677	675	678
		Totaal	1 945	1 949	1 952	1 966
		Aantal uren (1)	247 065	269 412	255 217	279 606
		Trimestriële lonen (2)	42 123			9 923
33.2	- Vervaardiging van wetenschappelijke en technische instrumenten	Aantal arbeiders	2 054	2 182	2 228	2 182
		Aantal bedienden	1 854	2 172	2 181	2 167
		Totaal	3 909	4 354	4 409	4 349
		Aantal uren (1)	526 164	627 026	600 616	646 155
		Trimestriële lonen (2)	107 480			29 574
33.3	- Vervaardiging van controleapparatuur van industriële processen	Aantal arbeiders	122	111	111	106
		Aantal bedienden	467	478	488	487
		Totaal	590	589	599	593
		Aantal uren (1)	80 421	91 649	83 458	91 472
		Trimestriële lonen (2)	15 729			3 987
33.4	- Vervaardiging van optische instrumenten en van foto- en filmapparatuur	Aantal arbeiders	257	252	245	238
		Aantal bedienden	212	216	217	216
		Totaal	469	468	462	454
		Aantal uren (1)	60 924	65 683	60 101	64 307
		Trimestriële lonen (2)	11 265			2 603
33.5	- Vervaardiging van uurwerken	Aantal arbeiders	88	88	87	89
		Aantal bedienden	19	21	21	22
		Totaal	108	109	108	111
		Aantal uren (1)	12 570	14 846	12 867	13 850
		Trimestriële lonen (2)	2 127			570
34	Vervaardiging en assemblage van auto's, aanhangwagens en opleggers	Aantal arbeiders	43 578	44 509	44 641	44 507
		Aantal bedienden	6 460	6 274	6 335	6 293
		Totaal	50 038	50 783	50 976	50 800
		Aantal uren (1)	6 267 872	7 282 263	6 675 074	7 207 344
		Trimestriële lonen (2)	1 315 991			333 641
34.1	- Vervaardiging en assemblage van auto's	Aantal arbeiders	31 068	31 744	31 707	31 573
		Aantal bedienden	3 694	3 492	3 525	3 518
		Totaal	34 763	35 236	35 232	35 091
		Aantal uren (1)	4 318 332	5 067 716	4 596 156	4 967 260
		Trimestriële lonen (2)	951 974			239 451
34.2	- Vervaardiging van carrosserieën, aanhangwagens en caravans	Aantal arbeiders	5 512	5 452	5 408	5 402
		Aantal bedienden	1 049	1 018	1 012	1 013
		Totaal	6 562	6 470	6 420	6 415
		Aantal uren (1)	815 335	901 216	828 818	909 235
		Trimestriële lonen (2)	149 863			36 878
34.3	- Vervaardiging van onderdelen en accessoires voor auto's	Aantal arbeiders	6 997	7 313	7 526	7 532
		Aantal bedienden	1 716	1 764	1 797	1 759
		Totaal	8 713	9 077	9 323	9 291
		Aantal uren (1)	1 134 204	1 313 331	1 250 100	1 330 444
		Trimestriële lonen (2)	214 155			57 296
35	Vervaardiging van overige transportmiddelen	Aantal arbeiders	5 231	5 320	5 363	5 365
		Aantal bedienden	4 560	4 599	4 596	4 604
		Totaal	9 791	9 919	9 959	9 969
		Aantal uren (1)	1 166 093	1 277 502	1 241 626	1 369 974
		Trimestriële lonen (2)	263 972			66 060
35.3	- Vervaardiging van lucht- en ruimtevaartuigen	Aantal arbeiders	2 951	3 022	3 034	3 027
		Aantal bedienden	3 829	3 911	3 906	3 909
		Totaal	6 780	6 933	6 940	6 936
		Aantal uren (1)	802 256	896 674	826 614	893 911
		Trimestriële lonen (2)	197 018			48 849

(1) Tot december 1998 uren-arbeiders, vanaf januari 1999 uren gepresteerd door de werknemers (bedienden en arbeiders).

(2) Brutolonen en -weden van de werknemers tewerkgesteld in de industriële afdelingen (in 1 000 EUR).

cijfers) - vervolg

April	Mei	Juni	Juli	Augustus	September	Oktober	November	NACE Code
3 865	3 797	3 838	3 834	3 753	3 685	3 824	3 797	33
3 501	3 417	3 446	3 407	3 456	3 386	3 462	3 417	
7 366	7 214	7 284	7 241	7 209	7 071	7 286	7 214	
926 499	980 772	973 496	758 292	874 690	914 305	1 086 620	973 472	
		48 353			41 057			
1 240	1 243	1 255	1 232	1 246	1 244	1 293	1 288	33.1
675	673	675	674	686	693	702	697	
1 915	1 916	1 930	1 906	1 932	1 937	1 995	1 985	
243 894	254 690	249 283	190 694	230 810	244 133	293 732	265 047	
		10 224			9 375			
2 213	2 139	2 202	2 207	2 102	2 039	2 128	2 101	33.2
2 102	2 027	2 066	2 051	2 089	2 033	2 097	2 064	
4 315	4 166	4 268	4 258	4 191	4 072	4 225	4 165	
535 621	572 948	581 647	443 086	515 782	533 480	635 957	559 512	
		30 951			24 843			
98	101	104	116	117	124	128	128	33.3
479	477	470	453	459	439	441	434	
577	578	574	569	576	563	569	562	
77 959	83 254	78 978	73 140	70 164	73 108	83 486	82 374	
		4 250			3 950			
235	235	200	202	194	184	181	186	33.4
223	218	213	209	202	201	202	203	
458	453	413	411	396	385	383	389	
58 143	57 955	51 372	43 572	44 626	49 546	56 791	52 816	
		2 449			2 446			
79	79	77	77	94	94	94	94	33.5
22	22	22	20	20	20	20	19	
101	101	99	97	114	114	114	113	
10 882	11 925	12 216	7 800	13 308	14 038	16 654	13 723	
		478			442			
44 113	43 719	43 465	43 000	42 796	42 131	41 921	41 778	34
6 247	6 257	6 193	6 187	6 196	6 241	6 267	6 254	
50 360	49 976	49 658	49 187	48 992	48 372	48 188	48 032	
6 181 159	6 399 400	6 299 521	4 751 798	4 780 230	6 227 029	6 666 099	6 071 064	
		326 471			279 196			
31 241	30 939	30 715	30 313	30 143	29 573	29 301	29 192	34.1
3 473	3 462	3 396	3 395	3 389	3 402	3 424	3 408	
34 714	34 401	34 111	33 708	33 532	32 975	32 725	32 600	
4 180 700	4 370 828	4 249 613	3 259 553	3 062 348	4 195 276	4 425 949	4 086 343	
		233 988			196 032			
5 319	5 294	5 277	5 207	5 211	5 193	5 207	5 214	34.2
1 003	1 016	1 017	1 010	1 009	1 015	1 016	1 014	
6 322	6 310	6 294	6 217	6 220	6 208	6 223	6 228	
782 667	797 282	807 378	504 458	738 824	827 924	879 291	777 023	
		36 870			31 687			
7 553	7 486	7 473	7 480	7 442	7 365	7 413	7 372	34.3
1 768	1 776	1 777	1 779	1 795	1 821	1 824	1 829	
9 321	9 262	9 250	9 259	9 237	9 186	9 237	9 201	
1 217 336	1 230 879	1 242 111	987 286	978 619	1 203 414	1 360 859	1 207 698	
		55 578			51 470			
5 380	5 400	5 398	5 424	5 403	5 400	5 387	5 331	35
4 626	4 649	4 641	4 666	4 659	4 671	4 741	4 755	
10 006	10 049	10 039	10 090	10 062	10 071	10 128	10 086	
1 100 251	1 226 370	1 248 531	949 487	1 106 046	1 160 607	1 279 928	1 145 237	
		71 632			64 293			
3 041	3 065	3 064	3 075	3 034	3 027	3 010	2 990	35.3
3 926	3 952	3 943	3 967	3 952	3 962	4 025	4 030	
6 967	7 017	7 007	7 042	6 986	6 989	7 035	7 020	
715 303	859 595	836 467	662 837	753 901	774 994	854 023	748 970	
		54 718			49 313			

PRODCOM - Tewerkstelling, uren en lonen

Tewerkstelling, uren en lonen volgens de hoofdactiviteit van de vestiging (voorlopige)

NACE Code	Activiteit		2000	2001		
				Januari	Februari	Maart
35.4	- Vervaardiging van motorrijwielen en rijwielen	Aantal arbeiders	440	466	467	460
		Aantal bedienden	112	113	114	114
		Totaal	552	579	581	574
		Aantal uren (1)	66 095	74 375	74 124	80 344
		Trimestriële lonen (2)	11 106			2 763
35.B	- Verv. van overige transportmiddelen n.e.g., m.i.v. scheepsbouw en rollend materieel (35.B = 35.1 + 35.2 + 35.5)	Aantal arbeiders	1 840	1 832	1 862	1 878
		Aantal bedienden	617	575	576	581
		Totaal	2 458	2 407	2 438	2 459
		Aantal uren (1)	297 741	306 453	340 888	395 719
		Trimestriële lonen (2)	55 848			14 448
36	Vervaardiging van meubels; overige industrie	Aantal arbeiders	17 814	17 708	17 719	17 720
		Aantal bedienden	3 521	3 563	3 541	3 542
		Totaal	21 336	21 271	21 260	21 262
		Aantal uren (1)	2 644 393	2 870 477	2 713 561	2 961 505
		Trimestriële lonen (2)	391 470			100 672
36.1	- Vervaardiging van meubels	Aantal arbeiders	14 459	14 462	14 466	14 488
		Aantal bedienden	2 656	2 706	2 692	2 701
		Totaal	17 115	17 168	17 158	17 189
		Aantal uren (1)	2 163 021	2 383 036	2 233 832	2 428 867
		Trimestriële lonen (2)	320 212			82 774
36.2	- Bewerking van edelstenen en vervaardiging van juwelen	Aantal arbeiders	1 911	1 809	1 820	1 790
		Aantal bedienden	412	402	400	398
		Totaal	2 323	2 211	2 220	2 188
		Aantal uren (1)	254 009	246 350	255 052	286 436
		Trimestriële lonen (2)	34 287			8 250
36.3	- Vervaardiging van muziekinstrumenten	Aantal arbeiders	##	##	##	##
		Aantal bedienden	##	##	##	##
		Totaal	32	34	34	34
		Aantal uren (1)	3 870	4 590	4 415	4 404
		Trimestriële lonen (2)	475			130
36.4	- Vervaardiging van sportartikelen	Aantal arbeiders	105	107	106	106
		Aantal bedienden	24	24	24	25
		Totaal	130	131	130	131
		Aantal uren (1)	16 331	18 110	17 216	18 251
		Trimestriële lonen (2)	2 171			558
36.5	- Vervaardiging van spellen en speelgoed	Aantal arbeiders	458	486	492	494
		Aantal bedienden	163	186	185	176
		Totaal	621	672	677	670
		Aantal uren (1)	72 549	79 124	75 516	82 865
		Trimestriële lonen (2)	14 149			3 933
36.6	- Overige industrie	Aantal arbeiders	##	##	##	##
		Aantal bedienden	##	##	##	##
		Totaal	1 112	1 055	1 041	1 050
		Aantal uren (1)	134 611	139 267	127 530	140 682
		Trimestriële lonen (2)	20 175			5 028
36.A	- Overige industrie, m.i.v. de vervaardiging van muziekinstrumenten (36.A = 36.3 + 36.6)	Aantal arbeiders	879	844	835	842
		Aantal bedienden	264	245	240	242
		Totaal	1 144	1 089	1 075	1 084
		Aantal uren (1)	138 481	143 857	131 945	145 086
		Trimestriële lonen (2)	20 650			5 157
Totaal		Aantal arbeiders	380 384	383 168	383 149	382 590
		Aantal bedienden	164 602	167 209	167 493	167 531
		Totaal	544 986	550 377	550 642	550 121
		Aantal uren (1)	69 188 439	76 420 154	71 512 644	77 577 629
		Trimestriële lonen (2)	14 106 942			3 532 858

(1) Tot december 1998 uren-arbeiders, vanaf januari 1999 uren gepresteerd door de werknemers (bedienden en arbeiders).

(2) Brutolonen en -weden van de werknemers tewerkgesteld in de industriële afdelingen (in 1 000 EUR).

cijfers) - vervolg en einde

April	Mei	Juni	Juli	Augustus	September	Oktober	November	NACE Code
460	455	454	449	452	451	452	456	35.4
116	113	115	116	116	116	116	119	
576	568	569	565	568	567	568	575	
71 022	74 722	70 373	61 690	65 314	63 361	68 222	68 593	
		2 936			2 566			
1 879	1 880	1 880	1 900	1 917	1 922	1 925	1 885	35.B
584	584	583	583	591	593	600	606	
2 463	2 464	2 463	2 483	2 508	2 515	2 525	2 491	
313 926	292 053	341 691	224 960	286 831	322 252	357 683	327 674	
		13 978			12 414			
17 760	17 719	17 662	17 849	17 807	17 839	17 780	17 746	36
3 570	3 576	3 573	3 591	3 597	3 623	3 615	3 573	
21 330	21 295	21 235	21 440	21 404	21 462	21 395	21 319	
2 494 120	2 714 584	2 689 649	1 728 262	2 139 299	2 666 735	3 016 724	2 665 896	
		102 256			88 191			
14 523	14 479	14 469	14 661	14 614	14 656	14 599	14 588	36.1
2 722	2 729	2 733	2 749	2 758	2 774	2 755	2 722	
17 245	17 208	17 202	17 410	17 372	17 430	17 354	17 310	
2 090 610	2 263 658	2 225 436	1 349 019	1 855 217	2 239 330	2 526 267	2 216 438	
		84 831			72 690			
1 786	1 777	1 747	1 720	1 718	1 710	1 709	1 704	36.2
397	392	390	387	387	391	399	392	
2 183	2 169	2 137	2 107	2 105	2 101	2 108	2 096	
188 079	220 475	240 364	206 094	108 415	206 179	239 244	233 317	
		7 783			7 011			
##	##	##	##	##	##	##	##	36.3
##	##	##	##	##	##	##	##	
34	32	32	32	31	32	32	32	
3 731	4 126	3 865	2 666	3 361	4 181	4 969	4 374	
		123			110			
104	100	102	100	100	107	107	106	36.4
25	25	25	25	24	24	24	23	
129	125	127	125	124	131	131	129	
14 748	16 139	15 688	11 950	13 771	15 670	18 602	15 814	
		532			475			
497	498	499	513	507	496	495	492	36.5
178	177	177	175	172	178	179	179	
675	675	676	688	679	674	674	671	
70 447	71 292	71 206	56 894	52 891	70 787	81 452	71 588	
		3 834			3 356			
##	##	##	##	##	##	##	##	36.6
##	##	##	##	##	##	##	##	
1 064	1 086	1 061	1 078	1 093	1 094	1 096	1 081	
126 505	138 894	133 090	101 639	105 644	130 588	146 190	124 365	
		5 153			4 549			
850	865	845	855	868	870	870	856	36.A
248	253	248	255	256	256	258	257	
1 098	1 118	1 093	1 110	1 124	1 126	1 128	1 113	
130 236	143 020	136 955	104 305	109 005	134 769	151 159	128 739	
		5 276			4 659			
380 900	380 030	379 173	379 154	378 975	377 683	377 014	375 608	
167 411	167 499	167 281	167 225	167 623	167 916	168 134	168 069	
548 311	547 529	546 454	546 379	546 598	545 599	545 148	543 677	
67 971 506	71 356 189	70 504 889	53 684 104	60 999 124	69 565 459	77 797 363	69 933 974	
		3 641 744			3 242 631			

PRODCOM - Bestellingen

Waarde van de bestellingen voor bepaalde bedrijfstakken volgens

NACE code	Activiteit	Bestelling	2000	2001		
				Januari	Februari	Maart
18	Vervaardiging van kleding en bontnijverheid	Totaal	563 212	42 337	59 381	55 993
		Waarvan voor het buitenland	251 880	15 548	29 277	28 693
1E	Vervaardiging van textiel (1E= 17 behalve textielveredeling)	Totaal	5 182 706	440 483	441 232	472 260
		Waarvan voor het buitenland	4 052 193	348 001	348 871	372 588
21	Papier- en kartonnijverheid	Totaal	3 901 431	335 553	329 218	340 444
		Waarvan voor het buitenland	2 620 103	210 588	213 718	221 664
24	Chemische nijverheid	Totaal	26 121 487	2 258 511	2 228 826	2 338 013
		Waarvan voor het buitenland	20 148 819	1 739 303	1 647 456	1 833 195
29	Vervaardiging van machines, apparaten en werktuigen	Totaal	7 493 983	681 531	670 595	715 067
		Waarvan voor het buitenland	5 508 467	503 502	505 620	529 473
2C	Metallurgie (2C= 27 m.u.v. EGK)	Totaal	5 527 521	471 434	461 743	497 517
		Waarvan voor het buitenland	4 386 047	374 095	373 535	394 612
2D	Vervaardiging van produkten van metaal (2D=28 m.u.v. oppervlaktebehandeling en en bekleding van metaal)	Totaal	5 723 302	505 339	461 425	523 612
		Waarvan voor het buitenland	2 354 677	217 388	186 064	216 545
30	Vervaardiging van kantoormachines en computers	Totaal	680 346	44 417	50 588	72 234
		Waarvan voor het buitenland	498 781	25 090	34 937	54 958
31	Vervaardiging van elektrische machines en apparaten	Totaal	4 595 350	382 650	391 927	370 909
		Waarvan voor het buitenland	2 854 950	234 765	228 613	223 089
32	Vervaardiging van audio-, video- en telecommunicatieapparatuur	Totaal	3 893 136	315 474	351 103	422 450
		Waarvan voor het buitenland	3 332 990	266 860	307 511	360 376
33	Vervaardiging van medische apparatuur, van precisie- en optische instrumenten en van uurwerken	Totaal	883 907	89 860	72 919	80 699
		Waarvan voor het buitenland	492 854	42 244	36 136	38 221
34	Vervaardiging en assemblage van auto's, aanhangwagens en opleggers	Totaal	14 008 470	1 507 026	1 594 005	1 809 343
		Waarvan voor het buitenland	12 510 294	1 305 707	1 379 448	1 614 179
35	Vervaardiging van overige transportmiddelen	Totaal	1 343 892	137 026	234 213	122 553
		Waarvan voor het buitenland	901 396	91 629	202 070	84 305

de hoofdactiviteit van de vestiging (voorlopige cijfers in 1 000 EUR)

April	Mei	Juni	Juli	Augustus	September	Oktober	November	NACE code
35 897 17 002	36 616 19 684	38 343 18 853	36 890 20 358	55 853 25 936	48 852 23 807	39 126 19 957	31 324 13 401	18
434 653 335 896	438 844 344 528	426 143 339 753	357 097 294 677	349 867 283 223	439 252 347 266	482 971 381 190	414 670 311 349	1E
313 266 206 309	330 505 215 441	341 277 230 802	301 137 203 508	294 274 191 424	337 380 230 732	360 848 244 085	317 266 210 116	21
2 223 032 1 728 857	2 292 387 1 736 788	2 293 485 1 800 654	2 019 810 1 588 669	1 959 971 1 526 459	2 061 034 1 618 045	2 197 124 1 694 192	2 042 334 1 586 899	24
615 980 461 019	615 523 446 987	663 497 487 221	487 014 349 211	594 188 441 883	573 752 410 250	616 195 435 607	581 844 412 208	29
423 424 340 082	472 396 379 862	427 479 332 845	366 152 301 684	386 891 299 326	437 069 349 228	456 027 357 903	387 397 307 339	2C
456 255 180 839	492 541 194 006	519 270 204 167	378 997 165 636	480 485 206 589	503 987 222 646	528 817 221 454	456 712 183 597	2D
45 971 32 579	37 778 24 803	42 078 25 066	24 577 12 977	29 434 18 198	41 760 24 204	37 563 16 978	41 696 24 085	30
339 877 206 068	345 120 215 382	331 187 186 509	292 131 180 248	313 236 195 710	411 944 289 772	344 695 214 727	332 923 205 568	31
324 925 275 671	323 027 260 700	388 676 316 716	206 240 175 610	412 344 364 550	240 274 163 638	246 857 199 586	299 297 259 729	32
67 760 31 165	73 903 41 800	66 827 32 427	60 350 28 826	56 564 27 958	57 505 24 972	97 836 64 703	66 481 33 714	33
1 279 424 1 131 534	1 459 614 1 291 967	1 532 348 1 337 647	1 153 670 1 041 307	971 888 863 197	1 420 645 1 261 248	1 442 126 1 270 565	1 455 134 1 256 876	34
90 692 49 871	107 239 68 839	118 178 79 622	92 529 60 951	112 835 74 203	97 730 66 224	119 155 76 144	44 830 26 114	35

Inleiding

1 januari 1994 betekent een keerpunt in de opstelling van maandstatistieken van de industriële productie. Tot 1993 bestond voor de meeste sectoren een specifieke maandstatistiek. De gebruikte goederennomenclatuur was een empirisch ontworpen productenlijst per bedrijfstak.

Sinds het tot stand komen van de interne markt op 1 januari '93 is de behoefte aan internationaal vergelijkbare resultaten toegenomen. Men wil de gegevens over productie kunnen koppelen aan die over de buitenlandse handel. Dit leidde tot de PRODCOM-enquête.

De meeste industriële ondernemingen met 10 of meer personeelsleden of met een jaaromzet van 2 478 935,25 EUR, en sommige andere ondernemingen met een industriële nevenactiviteit waar tenminste 20 personen werken, zijn onderworpen aan Prodcom.

Om uiteenlopende redenen worden de statistieken van enkele sectoren (energie, recuperatie, waterdistributie, slachthuizen, zuivel, ijzer en staal) nog ingezameld volgens het oude systeem.

De nieuwe nomenclatuur voor de productiestatistieken, de Prodcom-lijst, bevat ongeveer 5.700 industriële producten, hoofdzakelijk goederen, maar ook een aantal industriële diensten. Elke rubriek van de Prodcom-lijst wordt aangeduid door een code van acht cijfers. De eerste zes cijfers komen overeen met de statistische classificatie van producten, gekoppeld aan de economische activiteiten (CPA). Bovendien bestaan de rubrieken van de Prodcom-lijst uit artikelen of groepen artikelen van de gecombineerde nomenclatuur.

Er wordt geënquêteerd op het niveau van de lokale eenheid. Indien in één lokale eenheid meerdere activiteiten worden uitgeoefend, vult men één aangifte in per activiteit, t.t.z. per afdeling (2 cijfers) van de NACE-rev. 1. Naast gegevens betreffende de waarde van de productie volgens de hoofdactiviteit, zijn er ook gegevens betreffende tewerkstelling en arbeidsvolume (Prodcom publikatie «Productiewaarde en tewerkstelling volgens de hoofdactiviteit»).

Opmerking : Bepaalde producten komen in de publikatie niet voor op het niveau van acht cijfers van de Prodcom lijst. Dit is te wijten aan de vertrouwelijkheid van sommige gegevens. De waarde van de productie van deze “vertrouwelijke” producten is opgenomen in een minder gedetailleerde code.

De resultaten zijn nog voorlopig, omdat er nog steeds een kleine non-respons is.

PRODCOM - Leveringen per product

Leveringen (1) in waarde en in hoeveelheid volgens de CPA en de Prodcom-lijst (voorlopige cijfers)

Code (2)	Omschrijving	Eenheid	2001			
			Juli	Augustus	September	Oktober
14	ANDERE DELFSTOFFEN	x 1 000 EUR kg	50 149 4 182 925 386	63 437 5 745 742 589	58 839 5 571 867 967	65 602 6 358 839 008
	WAARVAN:					
141	- STEEN VOOR DE BOUW	x 1 000 EUR kg	13 571 743 897 647	16 766 961 493 402	13 659 777 922 740	14 560 911 795 109
	WAARVAN:					
14111150	- - Kalksteen voor het bouwbedrijf, albast	x 1 000 EUR kg	1 517 13 147 419	5 327 192 626 445	4 927 122 209 038	5 162 154 310 311
14111253	- - Zandsteen, onbewerkt of enkel kantrecht behouwen	x 1 000 EUR kg	79 8 236 320	101 12 000 400	79 7 749 675	131 29 173 200
1412	- - Kalksteen, gips en krijt	x 1 000 EUR kg	11 730 721 063 182	11 073 755 750 693	8 339 646 425 320	8 882 726 503 383
141210	- - - Kalksteen en gips	x 1 000 EUR kg	2 630 392 218 972	3 217 457 963 613	3 103 396 491 110	3 708 473 938 073
141220	- - - Krijt en dolomiet	x 1 000 EUR kg	9 100 328 844 210	7 856 297 787 080	5 236 249 934 210	5 175 252 565 310
142	- ZAND EN KLEI	x 1 000 EUR kg	27 307 3 339 695 159	38 684 4 693 028 286	37 687 4 710 349 054	42 762 5 359 075 033
	WAARVAN:					
142112	- - Korrels, scherven, splinters en poeder van steen; keien, grint, steenslag waarvan:	x 1 000 EUR kg	16 249 2 452 965 562	24 266 3 458 263 465	24 839 3 599 112 883	28 216 4 166 527 510
14211230	- - - Steenslag voor de vervaardiging van beton, voor de wegenbouw en voor ander gebruik in de bouw	x 1 000 EUR kg	13 585 2 118 028 692	20 181 2 907 079 940	20 336 2 937 454 089	22 743 3 335 027 407
142113	- - Macadam; teermacadam	x 1 000 EUR kg	3 432 144 283 270	4 190 152 155 250	3 807 155 760 810	4 634 135 713 620
14301	- MINERALEN VOOR DE CHEMISCHE EN KUNSTMESTINDUSTRIE	x 1 000 EUR kg	4 841 34 334 831	4 569 34 744 692	4 014 28 048 757	4 976 35 646 743
	WAARVAN:					
14301390	- - Andere minerale stoffen, n.e.g.	x 1 000 EUR kg	2 395 26 128 285	2 509 27 175 930	2 044 20 884 536	2 476 27 023 058
15	VOEDINGSMIDDELEN EN DRANKEN (4)	x 1 000 EUR -	1 387 793	1 474 774	1 453 261	1 609 090
151	- VLEES EN VLEESPRODUKTEN (5)	x 1 000 EUR -	266 533	292 149	273 733	302 654
	WAARVAN:					
1511	- - Vers en geconserveerd vlees (behalve van gevogelte) (5)	x 1 000 EUR -	92 741	108 897	95 101	106 678
	WAARVAN:					
15111	- - - Vlees en eetbare slachtafvallen van runderen, varkens, schapen, geiten, paarden en ezels (5) waarvan:	x 1 000 EUR kg	87 473 39 343 841	103 717 44 199 900	89 930 41 611 015	101 538 46 086 746
151111	- - - - Vlees van runderen, vers of gekoeld (5)	x 1 000 EUR kg	17 059 3 427 489	22 782 4 683 772	19 082 3 958 443	20 138 4 220 439
15111140	- - - - - Vers of gekoeld rundvlees (hele dieren, halve dieren, voorvoeten en achtervoeten) (5)	x 1 000 EUR kg	470 103 968	459 93 608	895 221 292	916 215 018
15111190	- - - - - Rundvlees, ander, vers of gekoeld (5)	x 1 000 EUR kg	16 589 3 323 521	22 323 4 590 164	18 187 3 737 151	19 221 4 005 421
151113	- - - - Vlees van varkens, vers of gekoeld (5)	x 1 000 EUR kg	54 690 26 944 771	64 999 29 811 796	56 406 27 462 293	63 630 31 006 885
15111330	- - - - - Verse of gekoelde varkens, hele en halve dieren (5)	x 1 000 EUR kg	7 420 3 928 157	9 832 4 772 249	7 075 3 826 647	7 631 4 015 480

(1) Leveringen m.i.v. aan het buitenland geleverd maakloonwerk.

(2) Statistische classering van producten gekoppeld aan activiteiten - CPA (2-6 cijfers); Prodcom-lijst (8 cijfers).

(4) M.u.v. slachterijen en melkerijen.

(5) M.u.v. slachterijen.

**Leveringen (1) in waarde en in hoeveelheid volgens de CPA en de Prodcom-lijst
(voorlopige cijfers) - vervolg**

Code (2)	Omschrijving	Eenheid	2001			
			Juli	Augustus	September	Oktober
15111350	----- Verse of gekoelde varkenshammen, -schouders en delen daarvan (5)	x 1 000 EUR kg	8 060 3 846 931	9 287 3 758 520	8 056 3 396 131	9 002 3 855 787
15111390	----- Vers of gekoeld varkensvlees, n.e.g. (5)	x 1 000 EUR kg	39 210 19 169 683	45 880 21 281 027	41 275 20 239 515	46 997 23 135 618
151114	---- Vlees van varkens, bevroren (5)	x 1 000 EUR kg	10 585 5 686 860	11 074 6 446 740	9 920 7 090 620	12 009 7 174 303
15111600	---- Bevroren lams- of schapevlees (5)	x 1 000 EUR kg	100 16 547	104 16 641	93 14 823	90 17 864
15111800	---- Vlees van paarden, ezels, muilieren of muilezels, vers, gekoeld of bevroren (5)	x 1 000 EUR kg	1 629 378 231	1 511 358 529	1 519 382 389	2 271 525 862
15111900	---- Eetbare slachtafvallen, enz., vers, gekoeld of bevroren (5)	x 1 000 EUR kg	1 731 2 483 762	1 646 2 511 320	1 506 2 369 877	1 611 2 677 892
15112	--- Huidwol en ongelooide huiden en vellen van runderen of paardachtigen (5)	x 1 000 EUR -	232	98	212	322
151130	--- Runder-, schape-, geite- en varkensvet en vet van gevogelte (5) waarvan:	x 1 000 EUR kg	1 171 3 587 361	1 106 3 333 639	1 297 3 487 343	1 711 4 052 695
15113030	---- Vet van varkens en pluimvee, vers, gekoeld, bevroren, gezouten, enz., of gerookt (5)	x 1 000 EUR kg	204 502 156	253 723 597	369 829 119	633 1 231 592
151140	--- Ruwe afvallen, niet geschikt voor menselijke consumptie (5)	x 1 000 EUR kg	3 865 6 157 952	3 976 7 296 465	3 661 6 766 182	3 107 6 000 786
15114030	---- Darmen, blazen en magen van dieren, andere dan die van vissen, in hun geheel of in stukken (5)	x 1 000 EUR kg	1 262 917 495	1 091 1 173 694	1 073 1 106 525	1 348 1 255 632
15114090	---- Andere afvalprodukten, niet geschikt voor menselijke consumptie (5)	x 1 000 EUR kg	2 603 5 240 457	2 885 6 122 771	2 588 5 659 657	1 758 4 745 154
1512	-- Vers en geconserveerd vlees van gevogelte waarvan:	x 1 000 EUR kg	62 334 46 464 460	69 641 53 567 365	61 578 48 328 823	68 935 55 359 611
151211	--- Vlees en eetbare slachtafvallen van pluimvee, vers of gekoeld waarvan:	x 1 000 EUR kg	48 687 35 697 526	53 157 37 467 893	46 448 33 765 115	51 576 38 563 256
15121113	---- Kippen, niet in stukken gesneden, vers of gekoeld	x 1 000 EUR kg	10 540 6 890 411	11 824 7 449 565	10 848 6 650 739	11 335 8 003 693
15121153	---- Delen van hanen of kippen, vers of gekoeld	x 1 000 EUR kg	36 802 19 862 952	39 745 21 417 551	34 103 18 740 249	38 420 22 642 419
15121155	---- Delen van kalkoenen, vers of gekoeld	x 1 000 EUR kg	273 81 141	411 115 040	354 112 403	424 137 336
15121170	---- Slachtafvallen en levers van pluimvee, vers of gekoeld	x 1 000 EUR kg	690 8 819 872	761 8 440 530	681 8 218 494	690 7 706 551
151212	--- Vlees en eetbare slachtafvallen van pluimvee, bevroren waarvan:	x 1 000 EUR kg	12 203 10 364 035	14 856 15 673 795	13 105 14 044 293	14 551 16 127 120
15121213	---- Kippen, niet in stukken gesneden, bevroren	x 1 000 EUR kg	1 597 1 543 545	1 760 1 822 828	1 614 1 588 405	2 923 2 773 602
15121253	---- Delen van kippen, bevroren	x 1 000 EUR kg	9 408 8 123 720	10 687 10 823 782	9 337 9 708 150	8 799 9 507 933
1513	-- Vleeswaren en -conserven waarvan:	x 1 000 EUR -	111 458	113 611	117 054	127 040

(1) Leveringen m.i.v. aan het buitenland geleverd maakloonwerk.

(2) Statistische classering van producten gekoppeld aan activiteiten - CPA (2-6 cijfers); Prodcom-lijst (8 cijfers).

(5) M.u.v. slachterijen.

PRODCOM - Leveringen per product

Leveringen (1) in waarde en in hoeveelheid volgens de CPA en de Prodcom-lijst (voorlopige cijfers) - vervolg

Code (2)	Omschrijving	Eenheid	2001			
			Juli	Augustus	September	Oktober
151311	--- Vlees en eetbare slachtafval, gezouten, gepekeld, gedroogd of gerookt; meel en poeder van vlees of slachtafval	x 1 000 EUR kg	18 347 3 632 804	19 305 3 783 065	19 126 3 962 853	20 812 4 344 314
15131110	---- Hammen en schouders van varkens alsmede delen daarvan, met been, gedroogd, gezouten of gerookt	x 1 000 EUR kg	6 214 1 056 387	6 401 1 106 981	6 126 1 070 311	6 257 1 104 291
15131130	---- Buiken van varkens alsmede delen daarvan, gedroogd, gezouten of gerookt	x 1 000 EUR kg	4 502 1 229 411	4 558 1 200 432	4 457 1 196 603	5 703 1 570 976
15131150	---- Ander varkensvlees, gedroogd, gezouten of gerookt, n.e.g.	x 1 000 EUR kg	6 339 1 148 577	6 965 1 266 897	6 969 1 454 085	7 237 1 424 647
15131170	---- Rundvlees, gedroogd, gezouten of gerookt	x 1 000 EUR kg	345 35 607	367 40 646	377 44 807	399 43 514
15131190	---- "Ander vlees, n.e.g., gedroogd, gezouten of gerookt; meel en poeder van vlees of slachtafval"	x 1 000 EUR kg	947 162 822	1 014 168 109	1 197 197 047	1 217 200 886
151312	--- Andere bereidingen en conserven, van vlees, slachtafv. of bloed; extr. en sappen van vlees, vis en ongew. dierenwaarvan:	x 1 000 EUR kg	92 017 24 259 195	93 096 24 578 140	97 008 26 297 661	105 098 28 256 303
15131215	---- Worst en dergelijke producten, excl. leverworst	x 1 000 EUR kg	24 043 6 812 135	22 401 6 681 825	21 495 6 666 067	23 820 7 235 607
15131223	---- Bereidingen van levers van ganzen en eenden	x 1 000 EUR kg	191 30 613	225 35 028	571 107 158	442 59 096
15131225	---- Bereidingen en conserven van lever van andere dieren of pluimvee, behalve eenden of ganzen	x 1 000 EUR kg	3 244 825 593	3 354 876 587	4 175 1 095 585	4 964 1 245 906
15131233	---- Andere bereidingen van vlees van kalkoenen	x 1 000 EUR kg	3 315 631 205	3 262 638 485	3 307 690 522	3 697 685 453
15131235	---- Andere bereidingen van vlees van ander pluimvee	x 1 000 EUR kg	17 206 4 380 208	16 461 4 074 678	17 825 4 458 716	19 032 4 684 245
15131243	---- Andere bereidingen van hammen van varkens en van delen daarvan	x 1 000 EUR kg	14 844 2 783 323	15 656 2 908 479	15 942 3 052 822	16 348 3 145 856
15131245	---- Andere bereidingen van schouders van varkens en van delen daarvan	x 1 000 EUR kg	3 904 1 635 422	4 335 1 778 885	3 927 1 650 647	5 135 2 021 508
15131253	---- Bereidingen van varkensvlees, incl. mengsels, met gew. % vlees of slachtafval, spek of vet < 40	x 1 000 EUR kg	4 239 1 311 743	4 036 1 214 200	4 701 1 448 081	5 341 1 635 312
15131259	---- Andere bereidingen van varkensvlees, inclusief mengsels, n.e.g., andere	x 1 000 EUR kg	11 384 3 327 400	12 915 3 642 651	14 440 4 194 771	14 896 4 332 457
15131260	---- Bereidingen van rundvlees	x 1 000 EUR kg	5 509 1 335 402	6 026 1 527 540	5 499 1 498 263	6 066 1 630 307
15131270	---- Extracten en sappen van vlees, vis en ongewervelde waterdieren	x 1 000 EUR kg	77 24 222	53 18 477	80 28 446	121 39 620
15201	- BEREIDINGEN EN CONSERVEN VAN VIS WAARVAN:	x 1 000 EUR kg	29 113 4 592 112	29 482 4 456 437	26 938 4 352 939	27 935 4 757 561
152012	-- Vis, visfilets, ander visvlees en levers, hom en kuit, van vis, bevroren waarvan:	x 1 000 EUR kg	2 968 420 635	3 363 464 612	2 973 413 100	3 088 433 688
15201270	--- Bevroren visfilets	x 1 000 EUR kg	1 774 256 945	2 046 289 549	1 815 250 282	1 911 268 150
152013	-- Vis, gedroogd, gezouten of gepekeld; gerookte vis; vismeel, geschikt voor menselijke consumptiewaarvan:	x 1 000 EUR kg	4 141 454 217	3 992 430 810	3 477 402 777	3 638 423 402

(1) Leveringen m.i.v. aan het buitenland geleverd maakloonwerk.

(2) Statistische classering van producten gekoppeld aan activiteiten - CPA (2-6 cijfers); Prodcom-lijst (8 cijfers).

**Leveringen (1) in waarde en in hoeveelheid volgens de CPA en de Prodcom-lijst
(voorlopige cijfers) - vervolg**

Code (2)	Omschrijving	Eenheid	2001			
			Juli	Augustus	September	Oktober
15201353	--- Gerookte Pacifische zalm, Atlantische zalm en Donauzalm (inclusief filets)	x 1 000 EUR kg	2 659 195 686	2 577 195 204	2 312 179 750	2 348 184 818
15201359	--- Gerookte vis (behalve zalm en haring), inclusief filets	x 1 000 EUR kg	1 215 175 361	1 212 176 464	952 143 493	1 031 156 682
152014	-- Andere bereidingen en conserven van vis; kaviaar waarvan:	x 1 000 EUR kg	6 244 1 466 740	6 694 1 554 963	6 415 1 583 442	7 272 1 744 396
15201411	--- Bereidingen en conserven van zalm (niet fijngemaakt)	x 1 000 EUR kg	418 73 934	450 79 014	435 82 834	510 77 423
15201412	--- Bereidingen en conserven van haring (niet fijngemaakt)	x 1 000 EUR kg	562 161 241	726 211 113	753 232 993	709 252 830
15201419	--- Bereidingen en conserven van andere vissoorten, niet fijngemaakt en geen vissticks	x 1 000 EUR kg	1 297 407 641	1 480 472 748	1 267 426 399	1 689 519 125
15201430	--- Andere bereidingen en conserven van vis	x 1 000 EUR kg	3 048 612 802	3 192 604 830	2 972 617 776	3 363 670 408
152015	-- Schaaldieren, bevroren; weekdieren en andere ongewervelde waterdieren, bevroren, gedroogd, gezouten of	x 1 000 EUR kg	5 783 715 699	6 234 684 289	4 180 549 604	3 890 548 685
15201600	-- Schaaldieren, weekdieren, enz..., bereid of geconserveerd (bvb. Paella,...)	x 1 000 EUR kg	4 400 817 530	3 395 687 486	5 334 861 472	4 823 931 357
153	- BEREIDINGEN EN CONSERVEN VAN GROENTEN EN FRUIT	x 1 000 EUR -	139 134	142 374	143 195	164 727
15311	-- Bereidingen en conserven van aardappelen waarvan:	x 1 000 EUR kg	47 573 80 028 017	45 725 78 488 649	44 422 72 998 613	52 482 87 766 806
15311250	--- Aardappelen, op andere wijze verduurzaamd dan in azijn of azijnzuur, bevroren	x 1 000 EUR kg	28 546 54 176 572	28 725 56 415 607	27 766 51 519 849	33 821 60 186 321
15311290	--- Aardappelen, in andere vorm dan van meel, gries of vlokken, verduurzaamd, niet bevroren, o.a. chips	x 1 000 EUR kg	15 793 21 597 854	13 880 17 960 094	12 986 16 534 554	14 157 21 646 683
153210	-- Vruchte- en groentesappen waarvan:	x 1 000 EUR l	8 660 9 181 768	8 435 9 595 832	8 953 9 694 542	9 106 9 722 537
15321015	--- Andere sinaasappelsap, ongegist, zonder toegevoegde alcohol, niet geconcentreerd	x 1 000 EUR l	3 735 4 022 036	3 606 4 186 836	4 227 4 603 132	4 016 4 432 219
15321024	--- Tomatesap, ongegist, zonder toegevoegde alcohol	x 1 000 EUR l	79 139 417	109 188 709	82 125 563	60 88 499
15321025	--- Druivesap (inclusief most), ongegist, zonder toegevoegde alcohol, niet geconcentreerd	x 1 000 EUR l	759 1 063 212	496 676 517	288 284 235	778 800 122
15321026	--- Appelsap, ongegist, zonder toegevoegde alcohol, niet geconcentreerd	x 1 000 EUR l	1 111 1 502 437	1 150 1 586 524	1 306 1 793 102	1 295 1 876 277
1533	-- Bereidingen en conserven van groenten en vruchten n.e.g. waarvan:	x 1 000 EUR kg	82 900 120 614 589	88 213 127 343 289	89 821 127 694 087	103 138 136 944 714
15331	--- Bereidingen en conserven van groenten (exclusief aardappelen) waarvan:	x 1 000 EUR kg	59 757 89 131 764	66 265 97 021 100	68 474 100 613 178	79 690 110 245 183
15331100	---- Bevroren groenten	x 1 000 EUR kg	44 924 63 758 461	50 275 68 351 616	54 035 75 648 945	65 138 87 376 310
153314	---- Groenten, op andere wijze verduurzaamd dan in azijn of azijnzuur waarvan:	x 1 000 EUR kg	13 416 24 146 348	13 915 25 791 270	12 667 22 464 062	12 724 19 922 395

(1) Leveringen m.i.v. aan het buitenland geleverd maakloonwerk.

(2) Statistische classering van producten gekoppeld aan activiteiten - CPA (2-6 cijfers); Prodcom-lijst (8 cijfers).

PRODCOM - Leveringen per product

Leveringen (1) in waarde en in hoeveelheid volgens de CPA en de Prodcorm-lijst (voorlopige cijfers) - vervolg

Code (2)	Omschrijving	Eenheid	2001			
			Juli	Augustus	September	Oktober
15331440	----- Andere groenten, op andere wijze verduurzaamd dan in azijn, enz., bevroren, n.e.g.	x 1 000 EUR kg	1 206 1 356 162	1 479 1 312 698	1 319 1 633 457	1 808 1 824 713
15331490	----- Andere groenten en mengsels van groenten, op andere wijze verduurzaamd dan in azijn of azijnzuur, niet	x 1 000 EUR kg	5 867 9 048 025	5 987 8 807 586	5 359 6 893 956	8 288 14 461 097
153322	--- Jam, vruchtengelei, vruchten- en notenmoes en vruchten- en notenpasta	x 1 000 EUR kg	9 347 5 558 902	9 407 5 834 984	9 343 5 670 612	11 040 6 937 150
153325	--- Andere conserven van vruchten	x 1 000 EUR kg	8 697 19 523 775	7 370 16 841 356	6 495 14 406 420	7 199 14 931 837
154	- DIERLIJKE EN PLANTAARDIGE OLIEN EN VETTEN WAARVAN:	x 1 000 EUR kg	96 582 251 026 949	108 634 284 336 375	115 832 288 814 399	95 440 205 196 862
1542	- - Geraffineerde oliën en vetten waarvan:	x 1 000 EUR kg	32 349 61 695 915	35 704 67 956 515	37 458 65 962 595	38 572 68 537 126
154213	--- Dierlijke en plantaardige vetten en oliën, alsmede fracties daarvan, gehydrogeneerd, veresterd, doch niet	x 1 000 EUR kg	7 201 11 868 208	8 508 13 793 587	10 548 16 417 033	11 406 17 771 729
15431050	- - Bereidingen van vetten en oliën voor menselijke consumptie (vloei-bare margarine)	x 1 000 EUR kg	8 053 7 718 691	8 388 7 720 727	9 084 8 967 232	10 724 10 205 690
15521000	- CONSUMPTIE-IJS, OOK INDIEN CACAO BEVATTEND	x 1 000 EUR l	29 262 18 627 413	24 230 16 494 092	12 999 8 936 855	11 921 8 200 024
156	- MAALDERIJPRODUKTEN, ZETMEEL EN ZETMEELPRODUKTEN	x 1 000 EUR kg	97 433 282 532 598	100 197 299 472 040	101 552 289 277 367	115 209 321 731 010
1561	- - Maalderijprodukten waarvan:	x 1 000 EUR kg	54 861 176 755 631	61 612 200 899 382	64 316 194 171 758	70 531 213 241 871
15612	--- Meel van granen en ander plantaardig meel, alsmede mengsels daarvan waarvan:	x 1 000 EUR kg	31 798 109 812 761	37 044 130 096 679	39 027 122 980 711	44 038 135 453 617
15612100	---- Meel van tarwe of van mengkoren	x 1 000 EUR kg	22 450 102 826 640	27 453 122 977 488	28 062 114 519 801	31 304 125 286 969
15612400	---- Mengsels en deeg, voor de bereiding van bakkerswaren bedoeld bij GN 1905 (bereid deeg, bestaande uit meel	x 1 000 EUR kg	8 594 5 306 338	8 671 5 184 754	10 015 6 452 236	11 668 7 893 093
15613	--- Gries, griesmeel en pellets en andere produkten van granen waarvan:	x 1 000 EUR kg	8 744 24 756 791	9 661 27 148 539	9 505 25 484 530	10 800 28 806 036
156133	---- Andere graanprodukten (inclusief corn-flakes) waarvan:	x 1 000 EUR kg	6 842 11 642 474	7 346 11 885 889	7 458 11 613 293	8 385 13 301 030
15613335	---- Graankiemen, ook indien geplet, in vlokken of gemalen	x 1 000 EUR kg	91 426 252	119 628 512	71 420 680	98 612 243
15613353	---- Andere bereidingen verkregen door het poffen of roosteren van granen o.a. popcorn en wafels van gepofte rijst	x 1 000 EUR kg	3 915 2 395 564	3 968 2 094 271	4 287 2 122 701	4 706 2 396 792
1562	- - Zetmeel en zetmeelprodukten waarvan:	x 1 000 EUR kg	42 572 105 776 967	38 584 98 572 658	37 237 95 105 609	44 677 108 489 139
156210	--- Maisolie en fracties daarvan, niet chemisch gewijzigd	x 1 000 EUR kg	5 126 10 159 931	4 863 8 452 351	4 232 9 042 087	5 125 11 057 131
15622190	--- Andere, invertsuiker daaronder begrepen	x 1 000 EUR kg	4 458 4 684 819	4 259 4 345 075	4 485 3 970 615	4 485 4 355 478
156222	--- Zetmeel; inuline; tarwegluten; dextrine en ander gewijzigd zetmeel waarvan:	x 1 000 EUR kg	8 076 12 637 654	8 394 14 056 096	8 408 13 973 691	9 528 15 246 921

(1) Leveringen m.i.v. aan het buitenland geleverd maakloonwerk.

(2) Statistische classering van producten gekoppeld aan activiteiten - CPA (2-6 cijfers): Prodcorm-lijst (8 cijfers).

**Leveringen (1) in waarde en in hoeveelheid volgens de CPA en de Prodcom-lijst
(voorlopige cijfers) - vervolg**

Code (2)	Omschrijving	Eenheid	2001			
			Juli	Augustus	September	Oktober
15622270	--- Dextrine en ander gewijzigd zetmeel	x 1 000 EUR kg	1 845 3 963 240	1 765 3 833 135	1 775 3 871 695	1 917 4 360 505
157	- BEREIDE DIERVOEDERS	x 1 000 EUR kg	132 730 523 178 146	140 932 558 849 401	134 509 528 307 947	150 775 598 441 201
1571	- - Bereide veevoeders	x 1 000 EUR kg	129 371 517 418 140	137 289 553 069 626	131 448 523 472 103	147 470 592 795 764
	waarvan:					
15711010	--- Kernvoeders(premixen)	x 1 000 EUR kg	14 999 17 044 589	15 110 17 770 388	15 112 18 162 067	17 091 20 291 867
15711033	--- Bereidingen voor het voederen van varkens	x 1 000 EUR kg	55 858 275 827 620	59 915 296 070 685	56 522 277 764 267	64 393 320 119 280
15711035	--- Bereidingen voor het voederen van rundvee	x 1 000 EUR kg	19 985 88 112 941	22 121 96 043 214	22 433 95 531 842	25 407 107 935 681
15711037	--- Andere bereidingen voor het voederen van dieren: pluimvee	x 1 000 EUR kg	28 153 116 260 266	29 510 122 450 816	27 092 112 448 625	29 945 124 038 343
157210	- - Bereide voeders voor huisdieren	x 1 000 EUR kg	3 359 5 760 006	3 643 5 779 775	3 061 4 835 844	3 305 5 645 437
158	- OVERIGE VOEDINGSMIDDELEN	x 1 000 EUR -	358 371	408 255	471 115	525 426
15811	- - Bakkerijproducten	x 1 000 EUR kg	50 600 30 724 051	51 858 31 693 406	55 239 32 805 186	53 953 32 036 209
15811100	--- Vers brood, waaraan geen honing, eieren, kaas of vruchten zijn toegevoegd,(suiker- en vetgehalte elk <	x 1 000 EUR kg	29 884 24 932 009	31 138 25 920 239	30 625 25 679 642	30 086 25 343 714
15811200	--- Gezoete (met gebruik van suiker, stroop, honig, aspartaam, saccharine,e.d....) bakkers- en	x 1 000 EUR kg	20 716 5 792 042	20 720 5 773 167	24 614 7 125 544	23 867 6 692 495
15821	- - Beschuit, koekjes en ander houdbaar banketbakkerswerk	x 1 000 EUR kg	63 426 28 342 481	65 760 28 132 656	84 840 33 919 671	85 556 34 063 867
	waarvan:					
158212	--- Ontbijtkoek; koekjes en biscuits, gezoet; wafels en wafeltjes	x 1 000 EUR kg	43 560 15 505 140	44 848 14 937 281	60 665 19 042 683	61 072 18 879 974
	waarvan:					
15821253	---- Gezoete koekjes, biscuits, wafels en wafeltjes, (met gebruik van suiker, stroop, honig, aspartaam, saccharine,	x 1 000 EUR kg	21 471 6 510 072	18 954 5 539 484	27 983 8 329 983	27 218 7 777 342
15821255	---- Gezoete koekjes en biscuits, (met gebruik van suiker, stroop, honig, aspartaam, saccharine, e.d....) niet	x 1 000 EUR kg	16 256 6 615 897	18 308 6 789 872	24 022 8 075 317	23 789 8 253 272
15821330	--- Wafels en wafeltjes, niet bedekt of omhuld met chocolade, met een watergehalte > 10% (bvb. Zachte wafels,	x 1 000 EUR kg	2 546 1 423 413	2 917 1 629 914	3 424 1 922 627	3 761 2 096 009
15821390	--- Andere ongezoete (zonder gebruik van suiker, stroop, honig, aspartaam, saccharine,e.d....) bakkers- en	x 1 000 EUR kg	4 590 1 606 528	5 086 1 803 394	7 247 2 507 564	6 869 2 475 313
1583	- - Suiker	x 1 000 EUR kg	46 082 93 426 006	53 352 153 627 844	52 144 113 030 007	66 385 303 809 229
15831	--- Suiker	x 1 000 EUR kg	45 896 84 555 386	52 657 100 388 263	50 680 84 446 027	60 533 117 890 309
	waarvan:					
158312	---- Rietsuiker en beetwortelsuiker, geraffineerd, alsmede chemisch zuivere saccharose, in vaste vorm	x 1 000 EUR kg	43 656 69 939 661	50 521 88 192 185	47 533 67 794 431	56 572 94 036 760
15832000	--- Bietenpulp, uitgeperst suikerriet (ampas) en andere afvalfen van de suikerindustrie	x 1 000 EUR kg	187 8 870 620	696 53 239 581	1 464 28 583 980	5 852 185 918 920

(1) Leveringen m.i.v. aan het buitenland geleverd maakloonwerk.

(2) Statistische classering van producten gekoppeld aan activiteiten - CPA (2-6 cijfers); Prodcom-lijst (8 cijfers).

PRODCOM - Leveringen per product

Leveringen (1) in waarde en in hoeveelheid volgens de CPA en de Prodcom-lijst (voorlopige cijfers) - vervolg

Code (2)	Omschrijving	Eenheid	2001			
			Juli	Augustus	September	Oktober
1584	-- Cacao, chocolade en suikerwerk	x 1 000 EUR kg	94 034 35 376 766	137 171 46 745 842	168 093 52 030 646	199 175 59 618 317
	waarvan:					
158422	--- Chocolade en andere bereidingen voor menselijk gebruik die cacao bevatten anders dan in het groot verpaktwaaraan:	x 1 000 EUR kg	42 882 8 818 764	68 057 12 453 075	93 067 15 586 372	116 350 19 615 759
15842233	---- Chocolade, enz., in de vorm van tabletten, staven of repen, gevuld	x 1 000 EUR kg	4 556 911 278	6 036 1 321 601	8 652 1 764 955	9 237 1 813 943
15842243	---- Bonbons of pralines met chocolade, alcohol bevattend	x 1 000 EUR kg	2 880 645 238	3 922 767 772	4 710 797 319	7 129 1 243 582
15842245	---- Andere bonbons of pralines met chocolade (zonder alcohol), uitgez. deze van witte chocolade	x 1 000 EUR kg	9 908 1 130 741	16 459 1 952 685	23 347 2 759 605	29 427 3 731 202
15842253	---- Andere chocolade en chocoladewerken, gevuld (bvb. Truffels, gevulde paaseitjes, zeevruchten,...), uitgez.	x 1 000 EUR kg	6 314 1 160 671	11 757 1 919 326	18 137 2 893 557	23 149 3 706 576
15842290	---- Bereidingen, cacao bevattend, zoals pastilles, korrels, spekken omhuld met chocolade, Melo cakes, Marshmallows,...	x 1 000 EUR kg	656 379 996	1 352 631 296	829 461 666	1 040 604 623
15842330	--- Suikerwerk, 'WITTE CHOCOLADE' genaamd : Pralines, truffels, repen, figuurtjes, paaseitjes,...	x 1 000 EUR kg	6 863 2 592 684	10 519 4 090 966	11 555 4 449 566	13 169 4 880 698
15842365	--- Gom- en geleiprodukten, inclusief vruchtenpasta's toebereid als suikergoed	x 1 000 EUR kg	8 365 4 322 319	7 495 3 732 247	7 616 3 819 613	8 144 4 004 681
15842373	--- Zuurtjes en dergelijk hardgekookt suikerwerk, ook indien gevuld , Noga, niet omhuld	x 1 000 EUR kg	1 638 684 619	1 163 488 893	1 435 584 225	1 634 659 387
15842375	--- Karamels, toffees en dergelijke	x 1 000 EUR kg	1 080 462 060	1 291 537 399	1 542 654 668	1 632 714 632
15851	-- Macaroni, noedels, koeskoes en dergelijke deegwaren	x 1 000 EUR kg	15 365 9 168 245	16 037 9 754 531	16 405 10 312 548	17 969 11 557 395
15861	-- Koffie en thee	x 1 000 EUR kg	33 308 9 638 869	31 463 8 716 196	39 869 10 929 759	43 463 10 677 839
	waarvan:					
158611	--- Cafeïnevrije koffie en gebrande koffie	x 1 000 EUR kg	26 480 6 076 903	23 438 4 904 637	30 637 7 319 111	34 188 8 693 206
15861150	---- Gebrande koffie waaruit geen cafeïne is verwijderd (+ koffiefilters)	x 1 000 EUR kg	22 962 5 323 308	20 264 4 281 669	26 712 6 492 144	29 495 7 578 248
15861170	---- Gebrande koffie waaruit cafeïne is verwijderd (+ koffiefilters)	x 1 000 EUR kg	3 518 753 595	3 174 622 968	3 925 826 967	4 693 1 114 958
15871	-- Azijn; sausen; samengestelde kruidenrijen; mosterdmeel en bereide mosterdwaaraan:	x 1 000 EUR -	21 516	19 392	18 388	19 487
15871230	--- Tomatenketchup en andere tomatensausen (tomaten geven het wezenlijk karakter aan de saus)	x 1 000 EUR kg	1 464 1 273 435	1 214 924 678	1 159 1 094 399	1 375 1 133 433
15871270	--- Sausen en preparaten voor sausen (behalve tomaten- en sojasaus); samengestelde kruidenrijen en dergelijke	x 1 000 EUR kg	19 237 11 949 140	17 442 11 525 544	16 487 9 375 631	17 443 11 066 142
158810	-- Gehomogeniseerde voedingspreparaten en diëtvoeding	x 1 000 EUR kg	3 479 1 286 820	3 339 1 204 174	3 015 1 064 585	4 760 1 679 887
1589	-- Overige voedingsmiddelen	x 1 000 EUR kg	30 561 23 906 432	29 885 21 189 924	33 123 22 781 127	34 678 23 861 037
	waarvan:					
15891100	--- "Preparaten voor soep of voor bouillon; bereide soep en bouillon"	x 1 000 EUR kg	1 040 774 071	961 782 849	1 685 1 188 949	2 438 1 613 420

(1) Leveringen m.i.v. aan het buitenland geleverd maakloonwerk.

(2) Statistische classering van producten gekoppeld aan activiteiten - CPA (2-6 cijfers); Prodcom-lijst (8 cijfers).

**Leveringen (1) in waarde en in hoeveelheid volgens de CPA en de Prodcom-lijst
(voorlopige cijfers) - vervolg**

Code (2)	Omschrijving	Eenheid	2001			
			Juli	Augustus	September	Oktober
158914	- - - Andere voedingsmiddelen n.e.g. waarvan:	x 1 000 EUR kg	18 109 8 967 187	18 092 8 854 948	20 388 10 428 061	19 841 10 150 332
15891499	- - - - Voedingssupplementen, proteïneconcentraten, plantenmengsels, preparaten voor de vervaardiging van	x 1 000 EUR kg	13 156 5 937 699	12 298 5 596 088	13 574 6 112 693	13 661 6 283 421
159	- DRANKEN WAARVAN:	x 1 000 EUR -	238 636	228 522	173 388	215 003
15911020	- - Dranken, gedistilleerd uit wijn of druivenmoer	x 1 000 EUR l alc. 100%	51 8 549	59 10 691	55 9 811	78 8 725
15911050	- - Gin en jenever	x 1 000 EUR l alc. 100%	1 014 165 635	1 071 178 005	1 100 198 297	1 473 227 266
15911063	- - Wodka	x 1 000 EUR l alc. 100%	351 161 952	309 119 864	233 99 611	296 124 817
15911080	- - Likeuren en andere gedistilleerde dranken	x 1 000 EUR l alc. 100%	1 909 322 354	2 542 409 174	2 156 321 288	2 604 431 372
1596	- - Bier van mout	x 1 000 EUR -	132 028	120 155	73 399	121 600
15961000	- - - Bier van mout	x 1 000 EUR l	131 783 150 090 251	119 761 153 221 694	73 036 110 307 510	121 392 126 041 014
15962000	- - - Bostel (brouwerijafval) en afval van branderijen	x 1 000 EUR kg	245 17 988 685	394 16 724 162	363 15 816 386	208 15 939 753
159710	- - Mout	x 1 000 EUR kg	18 689 61 178 363	18 983 63 338 688	19 619 66 803 537	21 420 71 199 359
15981	- - Mineraalwater en frisdranken	x 1 000 EUR l	79 988 210 733 177	80 452 211 133 156	70 227 182 160 793	62 175 163 045 449
159811	- - - Mineraalwater en spuitwater, niet gezoet, noch gearomatiseerd	x 1 000 EUR l	23 061 86 305 424	23 348 86 820 877	16 811 66 646 212	18 048 67 320 036
159812	- - - Andere niet-alcoholische dranken waarvan:	x 1 000 EUR l	56 927 124 427 753	57 103 124 312 279	53 416 115 514 581	44 127 95 725 413
15981230	- - - - Water (inclusief mineraalwater en spuitwater) met toegevoegde suiker, enz., frisdranken	x 1 000 EUR l	48 186 108 156 315	49 611 110 132 945	43 552 99 310 544	34 703 79 728 396
1600	- TABAKSPRODUKTEN WAARVAN:	x 1 000 EUR -	54 848	55 473	54 553	56 987
160011	- - Sigaren, cigarillo's en sigaretten, van tabak of van tabakssurrogaten	x 1 000 EUR -	36 448	39 841	38 297	44 912
17	TEXTIEL -	x 1 000 EUR -	397 861	324 684	467 772	514 401
1710	- TEXTIELGARENS WAARVAN:	x 1 000 EUR kg	25 588 9 484 379	21 401 7 120 540	32 318 11 161 370	36 944 13 601 476
17102040	- - Vlas, gebroken, gezwingeld, gehekeid of anderszins bewerkt, maar niet gesponnen; vlaswerk en -afval	x 1 000 EUR kg	4 796 3 627 860	1 466 1 311 148	3 742 2 893 921	4 485 4 315 602
17104	- - Textielgarens van natuurlijke vezels waarvan:	x 1 000 EUR kg	8 161 2 127 704	7 663 1 987 431	11 249 3 135 236	14 118 3 784 355
171042	- - - Garens van wol, niet voor verkoop in het klein	x 1 000 EUR kg	3 961 712 840	4 105 807 183	5 166 1 022 959	6 704 1 311 494

(1) Leveringen m.i.v. aan het buitenland geleverd maakloonwerk.

(2) Statistische classering van producten gekoppeld aan activiteiten - CPA (2-6 cijfers): Prodcom-lijst (8 cijfers).

PRODCOM - Leveringen per product

Leveringen (1) in waarde en in hoeveelheid volgens de CPA en de Prodcom-lijst (voorlopige cijfers) - vervolg

Code (2)	Omschrijving	Eenheid	2001			
			Juli	Augustus	September	Oktober
1710423	---- Kaardgaren van wol of van fijn haar, n.o.v.k.	x 1 000 EUR kg	1 892 401 031	2 930 626 580	3 771 824 109	4 044 880 105
1710425	---- Kamgaren van wol of van fijn of grof haar, n.o.v.k.	x 1 000 EUR kg	2 070 311 809	1 175 180 603	1 395 198 850	2 660 431 389
171043	--- Garens van katoen, niet voor verkoop in het klein 26370.1 waarvan:	x 1 000 EUR kg	2 832 1 173 862	2 491 1 014 388	4 304 1 799 216	5 103 2 091 679
17104332	---- Garens van niet-gekamde katoenvezels, n.o.v.k., voor weefgoed (excl. tapijten en vloerbedekking)	x 1 000 EUR kg	2 244 925 291	2 023 824 837	3 367 1 414 104	3 780 1 551 466
17105	-- Textielgarens van synthetische of van kunstmatige filamenten of stapelvezels	x 1 000 EUR kg	11 685 3 425 696	11 031 3 141 406	15 985 4 491 714	16 649 4 703 979
17105A	--- = 51+55 Textielgarens van synthetische of van kunstmatige vezels (naaigarens incl.)	x 1 000 EUR kg	2 079 959 704	2 682 1 089 576	2 954 1 272 738	3 357 1 320 629
171052	--- Garens van synthetische stapelvezels, niet voor verkoop in het klein	x 1 000 EUR kg	6 045 1 455 454	4 996 1 245 303	7 997 1 946 098	8 450 2 190 230
1710523	---- Garens van synthetische stapelvezels (andere dan naaigarens) bevattende 85 % of meer van die vezels, n.o.v.k. waarvan:	x 1 000 EUR kg	4 076 934 424	2 836 714 926	5 119 1 142 351	5 480 1 336 830
17105232	---- - Garens met 85 of meer gewichtspercenten synthetische stapelvezels (excl. naaigarens), n.o.v.k., voor weefgoed	x 1 000 EUR kg	1 815 437 610	1 213 310 636	2 210 524 382	2 275 641 780
1710525	---- Garens van polyester-stapelvezels, hoofdzakelijk gemengd met kunstmatige vezels, n.o.v.k.	x 1 000 EUR kg	579 99 453	588 115 635	652 112 627	595 110 352
1710527	---- Garens van synthetische stapelvezels enkel of hoofdzakelijk gemengd met katoen, n.o.v.k. waarvan:	x 1 000 EUR kg	717 266 081	797 222 038	1 466 496 813	1 725 579 021
17105272	---- - Garens van synthetische stapelvezels enkel of hoofdzakelijk gemengd met katoen, n.o.v.k., voor overige weverijen	x 1 000 EUR kg	573 243 228	544 185 431	1 184 446 680	1 248 493 588
1710529	---- Garens van synthetische stapelvezels, n.e.g., n.o.v.k.	x 1 000 EUR kg	673 155 496	774 192 704	760 194 307	650 164 027
171053	--- Garens van synthetische stapelvezels met wol gemengd, niet voor verkoop in het klein	x 1 000 EUR kg	1 912 415 820	2 334 491 188	3 205 650 804	3 283 706 269
171054	--- Garens van kunstmatige stapelvezels, niet voor verkoop in het klein	x 1 000 EUR kg	1 649 594 718	1 018 315 339	1 829 622 074	1 559 486 851
1720	- TEXTIELWEEFSELS	x 1 000 EUR kg	97 436 14 176 362	74 193 10 958 540	122 090 17 599 217	138 967 19 810 025
172010	-- Weefsels (andere dan speciale weefsels) van natuurlijke vezels andere dan katoen	x 1 000 EUR kg	4 047 168 465	3 679 141 478	4 968 213 740	6 547 259 778
172020	-- Weefsels (andere dan speciale weefsels) van katoen waarvan:	x 1 000 EUR kg	20 183 2 516 479	17 826 2 340 183	26 588 3 476 867	32 070 3 979 958
1720200J	--- = 20.15+45+75 Weefsels van katoen, uitgez. gaasverb., voor overig woningtextiel	x 1 000 EUR kg	9 343 1 055 265	8 189 1 116 092	9 878 1 218 970	12 402 1 395 650
17203	-- Weefsels (andere dan speciale weefsels) van synthetische of kunstmatige filamenten of stapelvezels	x 1 000 EUR kg	53 535 9 162 415	39 776 6 704 062	65 846 10 694 660	74 316 12 157 534
172031	--- Weefsels van synthetische of kunstmatige filamentgarens waarvan:	x 1 000 EUR kg	31 428 6 783 355	22 164 4 660 198	38 509 7 589 321	42 068 8 621 835
17203130	---- Weefsels van synthetische of kunstmatige vezels, hoge sterktegraad, strippen e.d.	x 1 000 EUR kg	11 062 4 327 541	7 925 2 778 503	12 848 4 624 744	15 180 5 359 738

(1) Leveringen m.i.v. aan het buitenland geleverd maakloonwerk.

(2) Statistische classering van producten gekoppeld aan activiteiten - CPA (2-6 cijfers): Prodcom-lijst (8 cijfers).

**Leveringen (1) in waarde en in hoeveelheid volgens de CPA en de Prodcop-lijst
(voorlopige cijfers) - vervolg**

Code (2)	Omschrijving	Eenheid	2001			
			Juli	Augustus	September	Oktober
17203155	---- Weefsels van synthetische filamentgarens voor woningtextiel of huishoudlinnen (excl. gordijnen en	x 1 000 EUR kg	9 044 1 100 078	8 869 1 241 914	11 491 1 416 295	13 011 1 616 812
172032	--- Weefsels van synthetische stapelvezels	x 1 000 EUR kg	15 859 1 478 717	8 831 690 043	17 463 1 553 403	20 950 1 771 724
1720321	---- Weefsels van synthetische stapelvezels, bevattende 85 of meer gewichtspercenten van die vezels waarvan:	x 1 000 EUR kg	6 721 552 679	4 503 243 821	6 849 565 950	8 448 652 583
17203214	----- Weefsels met 85 of meer gewichtspercenten aan synthetische stapelvezels, voor gordijnen en	x 1 000 EUR kg	1 819 184 852	797 78 159	1 792 188 356	2 058 207 553
1720322	---- Weefsels van synth. stapelvezels, met <85% van die vezels, hoofdz. gem. met katoen, niet van verschill. kl. garens	x 1 000 EUR kg	1 366 138 287	775 88 003	2 273 172 063	1 992 170 425
1720323	---- Weefsels van synth. stapelvezels, bevattende <85% van die vezels, hoofdz. gem. met katoen, met verschil.	x 1 000 EUR kg	1 517 148 509	814 86 085	1 924 192 752	2 437 242 222
172032A	---- = 32.4+5 Andere weefsels van synthetische stapelvezels, enkel of hoofdzakelijk gemengd met wol	x 1 000 EUR kg	223 10 010	140 6 374	284 14 637	359 16 969
1720329	---- Andere weefsels van synthetische stapelvezels, gemengd met vezels andere dan van wol waarvan:	x 1 000 EUR kg	6 032 629 232	2 599 265 760	6 132 608 001	7 714 689 525
17203292	----- Weefsels van synthetische stapelvezels, gemengd met andere vezels dan wol, fijn dierlijk haar of katoen, voor kleding	x 1 000 EUR kg	2 255 250 267	1 102 110 948	2 378 226 834	2 649 225 129
172033	--- Weefsels van kunstmatige stapelvezels	x 1 000 EUR kg	6 248 900 343	8 780 1 353 821	9 874 1 551 936	11 297 1 763 975
172040	-- Fluweel en pluche, lussenweefsel en andere speciale weefsels waarvan:	x 1 000 EUR kg	19 671 2 329 003	12 912 1 772 817	24 688 3 213 950	26 034 3 412 755
17204010	--- Kettingfluweel en inslagfluweel, chenilleweefsel (excl. bad- en frottéstof van katoen, getufte textieltoffen, lint)	x 1 000 EUR kg	15 771 1 860 764	10 427 1 373 716	20 694 2 632 246	22 020 2 780 891
1730	- TEXTIELVEREDELINGSDIENSTEN	x 1 000 EUR -	22 834	21 723	31 103	32 820
	WAARVAN:					
173010	-- Diensten in verband met het verven van vezels en garens	x 1 000 EUR kg	3 853 2 555 727	3 927 2 631 832	6 466 3 913 637	7 590 5 613 719
173010A	--- = 10.1+2 Verven en appreten van garens en stapelvezels waarvan:	x 1 000 EUR kg	3 374 2 092 801	3 523 2 210 348	5 806 3 244 507	6 872 4 836 746
17301022	---- Verven van garens van wol, fijn of grof dierlijk haar en paardenhaar	x 1 000 EUR kg	501 231 858	456 278 910	960 435 838	915 536 375
17301023	---- Verven van garens van katoen (excl. naaigarens)	x 1 000 EUR kg	930 509 856	1 074 541 203	1 788 773 887	1 901 951 294
17301025	---- Verven van synthetische filamentgarens (excl. naaigarens)	x 1 000 EUR kg	1 177 772 925	1 057 707 453	1 579 1 048 190	1 982 1 304 528
17301027	---- Verven van garens van synthetische stapelvezels (excl. naaigarens)	x 1 000 EUR kg	235 122 490	259 161 517	629 335 584	1 220 1 335 912
17301028	---- Verven van garens van kunstmatige stapelvezels (excl. naaigarens)	x 1 000 EUR kg	326 231 391	458 263 177	570 341 833	546 374 942
17301030	--- Anders afwerken van garens	x 1 000 EUR kg	479 462 926	405 421 484	660 669 130	719 776 973
17302	-- Diensten in verband met het bleken en verven van weefsels	x 1 000 EUR -	3 622	4 121	6 586	6 803

(1) Leveringen m.i.v. aan het buitenland geleverd maakloonwerk.

(2) Statistische classering van producten gekoppeld aan activiteiten - CPA (2-6 cijfers): Prodcop-lijst (8 cijfers).

PRODCOM - Leveringen per product

Leveringen (1) in waarde en in hoeveelheid volgens de CPA en de Prodcom-lijst (voorlopige cijfers) - vervolg

Code (2)	Omschrijving	Eenheid	2001			
			Juli	Augustus	September	Oktober
173021	--- Diensten in verband met het bleken van weefsels waarvan:	x 1 000 EUR -	1 195	1 069	1 216	1 793
17302130	---- Bleken van weefsels van katoen, met 85 of meer gewichtspersenten aan katoen	x 1 000 EUR m2	1 102 605 494	1 011 518 587	1 111 506 776	1 658 1 033 604
173022	--- Diensten in verband met het verven van weefsels waarvan:	x 1 000 EUR -	2 427	3 053	5 370	5 011
17302230	---- Verven van weefsels van katoen, met 85 of meer gewichtspersenten aan katoen	x 1 000 EUR m2	1 273 1 689 223	1 467 2 087 785	1 986 2 589 394	2 461 3 753 894
17302250	---- Verven van weefsels van synthetische filamentgarens en stapelvezels	x 1 000 EUR m2	575 661 793	964 954 651	2 531 6 926 102	1 862 3 573 632
173030	-- Diensten in verband met het bedrukken van weefsels waarvan:	x 1 000 EUR -	8 298	7 871	11 181	10 464
17303030	--- Bedrukken van weefsels van katoen, met 85 of meer gewichtspersenten aan katoen	x 1 000 EUR m2	6 111 2 504 530	6 415 2 440 585	9 710 3 521 334	9 099 3 566 142
17304020	-- Afwerken van weefsels van wol, fijn of grof dierlijk haar of paardenhaar (excl. bleken, verven, bedrukken)	x 1 000 EUR m2	108 115 713	109 110 487	160 156 025	166 169 288
17304030	-- Afwerken van weefsels van katoen, met 85 of meer gewichtspersenten aan katoen (excl. bleken, verven, bedrukken)	x 1 000 EUR m2	932 1 100 150	670 764 037	666 883 522	1 070 1 282 090
17304050	-- Afwerken van weefsels van synthetische filamentgarens en stapelvezels (excl. bleken, verven, bedrukken)	x 1 000 EUR m2	2 392 5 317 620	1 846 3 329 111	3 097 6 163 896	3 458 6 719 396
17304060	-- Afwerken van weefsels van kunstmatige filamentgarens en stapelvezels (excl. bleken, verven, bedrukken)	x 1 000 EUR m2	678 2 187 754	373 1 183 849	761 2 290 955	824 2 543 112
1740	- GECONFECTIONEERDE ARTIKELEN VAN TEXTIEL, EXCLUSIEF KLEDING	x 1 000 EUR -	31 501	27 513	39 798	40 805
17401	-- Geconfectioneerde artikelen van textiel voor huishoudelijk gebruik	x 1 000 EUR -	22 696	19 269	28 427	28 603
17401A	--- = 11+12 Dekens en beddelinnen waarvan:	x 1 000 EUR kg	1 409 109 857	1 316 91 293	1 838 142 281	1 721 120 517
17401253	---- Beddenlinnen van katoen (excl. brei- en haakwerk)	x 1 000 EUR kg	1 200 96 941	1 112 79 718	1 527 122 806	1 470 104 506
174013	--- Tafellinnen waarvan:	x 1 000 EUR kg	2 164 116 519	800 68 066	1 591 108 843	1 773 106 365
17401353	---- Tafellinnen van katoen (excl. brei- en haakwerk)	x 1 000 EUR kg	1 628 97 056	591 59 938	1 256 95 500	1 327 89 712
174014	--- Huishoudlinnen	x 1 000 EUR kg	7 673 783 974	6 825 733 343	9 992 1 006 592	9 612 965 632
17401430	---- Bad- en keukenlinnen, van badstof en dergelijke weefsels van katoen	x 1 000 EUR kg	7 362 758 926	6 537 705 609	9 524 974 224	9 251 936 754
17401450	---- Geweven bad- en keukenlinnen, van textiel (excl. badstof en dergelijke weefsels van katoen)	x 1 000 EUR kg	310 25 048	288 27 734	468 32 368	361 28 878
174015	--- Vitrages, gordijnen en rolgordijnen, bed- en gordijnvalletjes daaronder begrepen	x 1 000 EUR kg	2 589 116 070	2 484 174 584	2 766 147 912	3 134 181 775
174016	--- Andere artikelen voor stoffering, n.e.g.	x 1 000 EUR -	8 861	7 845	12 239	12 362

(1) Leveringen m.i.v. aan het buitenland geleverd maakloonwerk.

(2) Statistische classering van producten gekoppeld aan activiteiten - CPA (2-6 cijfers); Prodcom-lijst (8 cijfers).

**Leveringen (1) in waarde en in hoeveelheid volgens de CPA en de Prodcom-lijst
(voorlopige cijfers) - vervolg**

Code (2)	Omschrijving	Eenheid	2001			
			Juli	Augustus	September	Oktober
17402	- - Andere geconfectioneerde artikelen van textiel waarvan:	x 1 000 EUR -	8 804	8 244	11 372	12 203
174022	--- Dekkleden, zeilen voor schepen, enz., zonneschermen, tenten en kampeerartikelen waarvan:	x 1 000 EUR kg	2 986 268 514	2 054 186 259	2 457 224 261	3 559 334 998
17402210	---- Dekkleden, markiezen en zonneschermen (excl. voortenten voor caravans)	x 1 000 EUR kg	1 908 164 692	1 060 86 062	1 510 128 159	1 833 162 476
174024	--- Slaapzakken; beddegoed	x 1 000 EUR p/st	2 890 374 923	3 765 429 741	5 531 811 294	4 563 507 291
17402590	--- Andere geconfectioneerde artikelen, incl. dweilen, vaatdoeken e.d. van brei-/haakwerk	x 1 000 EUR kg	1 031 31 622	1 038 34 917	1 311 38 846	1 563 50 575
175	- OVERIGE TEXTIELPRODUKTEN	x 1 000 EUR -	209 542	159 338	224 922	248 164
17511	- - Tapijten en andere vloerbedekkingen van textielstoffen	x 1 000 EUR m2	174 283 42 534 843	129 880 34 239 474	184 433 48 780 868	204 550 54 576 204
17511200	--- Geweven tapijten en andere geweven textielbekleding (excl. getuft of gevlokt)	x 1 000 EUR m2	69 081 9 634 526	33 325 4 434 207	62 505 8 708 851	71 104 10 240 927
17511300	--- Getufte tapijten en andere getufte vloerbedekking van textiel	x 1 000 EUR m2	91 500 23 083 675	85 144 21 190 101	106 097 27 818 885	115 661 30 943 861
175114	--- Andere tapijten (inclusief die van vilt)	x 1 000 EUR m2	13 703 9 816 642	11 411 8 615 166	15 831 12 253 132	17 784 13 391 416
1752	- - Koord, bindgaren, touw en netten	x 1 000 EUR kg	1 303 293 793	907 210 126	1 265 270 041	1 901 384 834
175310	- - Gebonden textielvlies en artikelen van gebonden textielvlies, exclusief kleding	x 1 000 EUR kg	6 161 2 085 397	4 361 1 390 080	6 220 2 075 923	6 994 2 350 170
1754	- - Overige textielproducten n.e.g.	x 1 000 EUR -	27 795	24 190	33 003	34 720
17541	--- Tule, kant, lint, passementwerk en borduurwerk	x 1 000 EUR -	3 524	4 795	5 293	5 881
175411	---- Lint; passementwerk en dergelijke	x 1 000 EUR -	3 423	4 710	5 186	5 790
17541130	----- Lint, excl. etiketten, insignes e.d. artikelen	x 1 000 EUR -	2 517	3 536	3 876	4 073
17541150	----- Etiketten, insignes e.d. artikelen, van textiel (excl. geborduurd)	x 1 000 EUR -	578	708	724	952
17541170	----- Boordseel aan het stuk; kwasten, pompons, passementswerk (excl. gebreid of gehaakt)	x 1 000 EUR -	329	467	586	765
17541A	----- = 12+13 Tule, kant en borduurwerk	x 1 000 EUR -	101	85	107	91
17542000	--- Vilt (al dan niet geïmpregneerd, gecoat, bekleed of gelamineerd n.e.g.)	x 1 000 EUR kg	3 603 1 299 123	2 248 791 006	3 710 1 384 873	4 441 1 495 372
17543	--- Andere artikelen van textiel	x 1 000 EUR kg	20 668 2 932 014	17 147 2 308 215	23 999 3 338 759	24 398 3 327 728
17543A	----- = 31+32+33+34+35+36+39 Textielproducten voor technisch gebruik	x 1 000 EUR kg	2 755 165 809	2 531 143 443	3 250 177 524	3 413 155 848

(1) Leveringen m.i.v. aan het buitenland geleverd maakloonwerk.

(2) Statistische classering van producten gekoppeld aan activiteiten - CPA (2-6 cijfers): Prodcom-lijst (8 cijfers).

PRODCOM - Leveringen per product

Leveringen (1) in waarde en in hoeveelheid volgens de CPA en de Prodcom-lijst (voorlopige cijfers) - vervolg

Code (2)	Omschrijving	Eenheid	2001			
			Juli	Augustus	September	Oktober
17543700	---- Beklede textielweefsels	x 1 000 EUR kg	12 610 2 396 591	9 066 1 739 376	13 785 2 634 900	15 283 2 789 745
175438	---- Produkten en artikelen van textiel, voor technisch gebruik waarvan:	x 1 000 EUR kg	5 303 369 614	5 550 425 396	6 965 526 335	5 702 382 135
17543850	----- Kousen, pitten en wieken voor lampen, drijfriemen en slangen e.d., van textielstoffen, ook indien versterkt	x 1 000 EUR kg	1 396 209 839	1 288 203 708	1 449 227 236	1 412 188 442
17601	- GEBREIDE EN GEHAAKTE STOFFEN	x 1 000 EUR kg	3 771 467 677	7 483 586 515	8 423 736 132	8 643 798 826
176011	- - Poolbrei- en poolhaakwerk aan het stuk waarvan:	x 1 000 EUR kg	1 936 252 957	2 214 284 729	3 017 352 862	3 110 403 507
17601170	--- Poolbrei- en poolhaakwerk, n.e.g.	x 1 000 EUR kg	1 585 210 626	1 577 204 506	2 481 292 316	2 467 319 132
176012	- - Ander brei- en haakwerk aan het stuk	x 1 000 EUR kg	1 835 214 720	5 269 301 786	5 406 383 270	5 533 395 319
177	- GEBREIDE EN GEHAAKTE ARTIKELEN	x 1 000 EUR -	7 188	13 034	9 117	8 058
177110	- - Kousenbroeken, kousen, kniekousen, sokken en dergelijke artikelen, van brei- of haakwerk	x 1 000 EUR -	907	1 011	1 102	1 173
177210	- - Truien, jumpers, pullovers, slipovers, vesten en dergelijke artikelen, van brei- of haakwerkwaarvan:	x 1 000 EUR p/st	6 281 261 021	12 023 479 341	8 015 352 951	6 885 334 922
17721032	--- Truien, pullovers, sweatshirts, mouwloze vesten en vesten met mouwen, voor dames of meisjes, van wol of fijn	x 1 000 EUR p/st	276 10 399	983 44 042	742 29 401	618 27 850
17721071	--- Truien, enz., voor heren of voor jongens, van synth. of kunstmatige vezels	x 1 000 EUR p/st	758 45 257	973 53 489	897 50 179	732 46 145
17721072	--- Truien, enz., voor dames of voor meisjes, van synth. of kunstmatige vezels	x 1 000 EUR p/st	1 985 83 511	3 708 164 187	2 771 132 306	2 900 147 953
17721090	--- Truien, pullovers, sweatshirts, mouwloze vesten en vesten met mouwen, van textielmaterialen (excl. van wol of	x 1 000 EUR p/st	846 29 076	1 218 41 666	1 023 37 580	673 28 117
18	KLEDING; BONT	x 1 000 EUR -	38 843	50 315	44 995	38 096
	WAARVAN:					
18101000	- KLEDING VAN LEDER OF VAN KUNSTLEDER (INCL. JASSEN EN OVERJASSEN) (EXCL. KLEDINGACCESSOIRES, SCHOEISEL EN	x 1 000 EUR p/st	480 2 191	724 2 646	1 221 3 652	199 906
182112	- LANGE EN KORTE BROEKEN EN ZOGENAAMDE AMERIKAANSE OVERALLS, WERK- EN BEDRIJFSKLEDING, VOOR HEREN	x 1 000 EUR p/st	491 31 756	581 34 752	663 43 207	767 45 889
18211241	- - Lange broeken en kniebroeken voor heren of jongens, van katoen, bedrijfs- of werkkleding	x 1 000 EUR p/st	114 8 497	193 11 563	259 16 607	249 15 609
18211245	- - Lange broeken, enz., van synth. en kunstm. vezels, voor heren/jongens, werkk.	x 1 000 EUR p/st	229 15 247	237 15 373	258 18 486	296 19 246
18211251	- - Amerikaanse overalls voor heren of jongens, van katoen, bedrijfs- of werkkleding	x 1 000 EUR p/st	34 1 702	58 2 378	44 2 171	89 4 023
18211255	- - Amerikaanse overalls voor heren of jongens, van synthetische of kunstmatige vezels, bedrijfs- of	x 1 000 EUR p/st	114 6 310	93 5 438	102 5 943	134 7 011
182130	- ANDERE WERKKLEDING	x 1 000 EUR p/st	737 87 703	988 91 409	1 069 147 957	1 610 111 573

(1) Leveringen m.i.v. aan het buitenland geleverd maakloonwerk.

(2) Statistische classering van producten gekoppeld aan activiteiten - CPA (2-6 cijfers); Prodcom-lijst (8 cijfers).

**Leveringen (1) in waarde en in hoeveelheid volgens de CPA en de Prodcom-lijst
(voorlopige cijfers) - vervolg**

Code (2)	Omschrijving	Eenheid	2001			
			Juli	Augustus	September	Oktober
18213013	-- Overige kleding voor heren of jongens, van katoen of van synthetische of kunstmatige vezels, bedrijfs- en werkkleding	x 1 000 EUR p/st	320 16 461	513 26 276	416 20 411	774 34 528
18213023	-- Overige kleding voor dames of meisjes, van katoen of van synthetische of kunstmatige vezels, bedrijfs- of werkkleding	x 1 000 EUR p/st	417 71 242	475 65 133	653 127 546	836 77 045
1822	- BOVENKLEDING	x 1 000 EUR p/st	17 882 558 190	24 716 708 575	18 487 534 636	12 772 486 059
18221	-- Bovenkleding van brei- of haakwerk	x 1 000 EUR p/st	2 829 57 796	3 654 81 930	1 975 41 866	1 765 49 182
18221A	--- = 11+13+14 Bovenkleding van brei- of haakwerk, n.e.g. waarvan:	x 1 000 EUR p/st	2 791 54 043	3 598 76 451	1 939 38 109	1 721 44 578
18221270	--- Pantalons, kniebroeken, shorts, Amerikaanse overalls, van brei- of haakwerk, voor heren of jongens	x 1 000 EUR p/st	39 3 753	56 5 479	36 3 757	43 4 604
18221470	---- Japonnen van brei- of haakwerk, voor dames of meisjes	x 1 000 EUR p/st	80 3 577	201 10 481	141 5 048	215 10 665
18222	-- Overige bovenkleding, voor heren of voor jongens	x 1 000 EUR p/st	2 697 79 690	4 987 146 310	4 233 134 705	3 094 101 111
182221	--- Overjassen, jekkers, capes, anoraks, blousons en dergelijke artikelen, voor heren of voor jongens	x 1 000 EUR p/st	549 14 706	1 558 50 099	1 580 53 226	936 29 267
1822211	---- Regenjassen en overjassen, voor heren of jongens	x 1 000 EUR p/st	213 1 450	398 7 460	385 6 981	148 2 072
1822212	---- Anoraks en blousons, voor heren of jongens	x 1 000 EUR p/st	336 13 256	1 160 42 639	1 195 46 245	787 27 195
182222	--- Kostuums en ensembles voor heren of voor jongens	x 1 000 EUR p/st	428 6 700	615 6 585	486 4 481	618 3 954
182223	--- Colbertjassen, blazers en dergelijke, voor heren of voor jongens waarvan:	x 1 000 EUR p/st	355 4 066	377 5 003	465 7 017	130 2 319
18222339	---- Colbertjasjes en blazers voor heren of jongens, van textielmaterialen (excl. van katoen, wol of fijn dierlijk haar,	x 1 000 EUR p/st	138 1 784	219 3 321	181 3 082	81 1 483
182224	--- Lange en korte broeken en zogenaamde Amerikaanse overalls, voor heren of voor jongens waarvan:	x 1 000 EUR p/st	1 365 54 218	2 437 84 623	1 702 69 981	1 410 65 571
18222445	---- Pantalons voor heren of jongens, van synthetische of kunstmatige vezels (excl. gebreid of gehaakt, bedrijfs- of	x 1 000 EUR p/st	369 25 600	893 43 019	891 45 464	1 004 50 882
18223	-- Overige bovenkleding, voor dames of voor meisjes	x 1 000 EUR p/st	12 355 420 704	16 075 480 335	12 279 358 065	7 914 335 766
182231	--- Mantels, capes, anoraks, blousons en dergelijke artikelen, voor dames of voor meisjes	x 1 000 EUR p/st	3 509 104 552	4 384 96 005	2 617 39 129	1 280 37 038
182232	--- Mantelpakken en broekpakken voor dames of voor meisjes	x 1 000 EUR p/st	215 7 210	294 11 106	232 7 512	507 16 769
182233	--- Blazers en jasjes voor dames of voor meisjes waarvan:	x 1 000 EUR p/st	2 568 55 341	3 685 70 042	3 723 67 866	1 470 37 438
18223339	---- Jasjes en blazers voor dames of meisjes, van textielmaterialen (excl. van katoen, wol of fijn dierlijk haar,	x 1 000 EUR p/st	1 685 36 196	2 973 52 198	2 718 51 450	1 242 29 571
182234	--- Japonnen, rokken en broekrokken voor dames of voor meisjes	x 1 000 EUR p/st	4 709 171 363	5 755 202 799	4 401 168 771	3 538 150 834

(1) Leveringen m.i.v. aan het buitenland geleverd maakloonwerk.

(2) Statistische classering van producten gekoppeld aan activiteiten - CPA (2-6 cijfers); Prodcom-lijst (8 cijfers).

PRODCOM - Leveringen per product

Leveringen (1) in waarde en in hoeveelheid volgens de CPA en de Prodcom-lijst (voorlopige cijfers) - vervolg

Code (2)	Omschrijving	Eenheid	2001			
			Juli	Augustus	September	Oktober
1822347	---- Japonnen, voor dames of meisjes	x 1 000 EUR p/st	2 123 53 302	2 924 67 802	2 065 73 520	1 959 67 934
18223481	---- Rokken en broekrokken voor dames of meisjes, van katoen (excl. gebreid of gehaakt)	x 1 000 EUR p/st	285 5 122	151 3 011	141 2 542	30 1 041
18223484	---- Rokken en broekrokken voor dames of meisjes, van wol of fijn dierlijk haar (excl. gebreid of gehaakt)	x 1 000 EUR p/st	233 4 499	268 11 104	328 9 634	61 2 113
18223485	---- Rokken voor dames of meisjes, van synthetische of kunstmatige vezels (excl. gebreid of gehaakt)	x 1 000 EUR p/st	1 120 86 305	1 291 95 835	948 63 847	850 64 147
18223489	---- Rokken en broekrokken voor dames of meisjes, van textielmaterialen (excl. van katoen, wol of fijn dierlijk haar,	x 1 000 EUR p/st	949 22 135	1 122 25 047	919 19 228	638 15 599
182235	--- Lange en korte broeken en zogenaamde Amerikaanse overalls, voor dames of voor meisjeswaarvan:	x 1 000 EUR p/st	1 354 82 238	1 958 100 383	1 306 74 787	1 121 93 687
18223543	---- Pantalons voor dames of meisjes, van katoen (excl. gesneden corduroy, denim, gebreid of gehaakt, bedrijfs- of	x 1 000 EUR p/st	217 7 481	393 17 186	156 7 175	122 4 949
18223546	---- Pantalons voor dames of meisjes, van synthetische vezels (excl. gebreid of gehaakt, bedrijfs- of werkkleding)	x 1 000 EUR p/st	647 62 796	972 58 851	659 52 421	730 74 609
1823	- ONDERKLEDING	x 1 000 EUR -	12 879	17 563	17 387	17 399
18231	-- Onderkleding van brei- of haakwerk	x 1 000 EUR p/st	2 551 443 997	3 825 398 542	4 113 509 545	4 331 568 478
	waarvan:					
18231220	---- Onderbroeken en slips voor heren of jongens, gebreid of gehaakt (incl. boxer shorts)	x 1 000 EUR p/st	471 203 808	400 145 494	477 215 142	584 234 649
182314	--- Onderjurken, onderrokken, slips, nachthemden, enz., van brei- of haakwerk, voor dames of voor meisjes	x 1 000 EUR p/st	1 916 217 162	3 125 226 119	3 416 271 850	3 589 315 541
18232	-- Overige onderkleding	x 1 000 EUR -	8 608	11 747	11 704	12 192
18232A	--- = 21+22 Onderkleding, voor heren of jongens waarvan:	x 1 000 EUR p/st	688 35 209	1 195 55 131	1 104 58 678	1 129 75 125
18232111	---- Overhemden voor heren of jongens, van katoen (excl. gebreid of gehaakt)	x 1 000 EUR p/st	238 11 368	414 16 303	287 14 734	281 16 630
18232115	---- Overhemden voor heren of jongens, van synthetische of kunstmatige vezels (excl. gebreid of gehaakt)	x 1 000 EUR p/st	84 3 527	178 8 556	129 6 362	143 9 025
18232B	--- = 23+25 Onderkleding, voor dames of meisjes waarvan:	x 1 000 EUR p/st	6 764 309 909	9 326 401 672	9 131 378 323	9 918 425 517
18232311	---- Blouses en overhemdblouses voor dames of meisjes, van katoen (excl. gebreid of gehaakt)	x 1 000 EUR p/st	201 8 958	174 8 291	177 9 202	100 10 014
18232550	---- Step-ins, jarretelgordels, corseletten (incl. body's met verstelbare bandjes)	x 1 000 EUR p/st	651 39 033	562 27 421	786 34 799	928 45 334
182324	--- Onderhemden, onderjurken, onderrokken, slips, nachthemden, badjassen, enz. voor dames of voor meisjeswaarvan:	x 1 000 EUR p/st	1 156 101 110	1 226 101 611	1 469 137 018	1 144 103 344
182324B	---- = 24.6+89 Kamerjassen, négligés en slips van ander textiel, niet in breistof, voor dames of meisjes	x 1 000 EUR p/st	543 41 120	649 50 055	869 72 660	578 47 318
182330	-- T-shirts, borstrokken en onderhemden, van brei- of haakwerk	x 1 000 EUR p/st	1 720 281 440	1 991 213 375	1 570 253 367	875 136 034

(1) Leveringen m.i.v. aan het buitenland geleverd maakloonwerk.

(2) Statistische classering van producten gekoppeld aan activiteiten - CPA (2-6 cijfers); Prodcom-lijst (8 cijfers).

**Leveringen (1) in waarde en in hoeveelheid volgens de CPA en de Prodcom-lijst
(voorlopige cijfers) - vervolg**

Code (2)	Omschrijving	Eenheid	2001			
			Juli	Augustus	September	Oktober
18233030	--- T-shirts, singlets e.d., van katoen, gebreid of gehaakt (incl. body's met aangeknippte of heel kort mouwtje)	x 1 000 EUR p/st	1 391 239 063	1 582 169 962	1 126 205 008	683 104 790
18233090	--- T-shirts, singlets e.d., van katoen, gebreid of gehaakt (incl. body's) (excl. katoen)	x 1 000 EUR p/st	329 42 377	409 43 413	444 48 359	192 31 244
1824	- OVERIGE KLEDING EN TOEBEHOREN, N.E.G.	x 1 000 EUR -	3 632	4 253	3 715	2 494
	WAARVAN:					
18241	-- Babykleding, trainingspakken en andere kleding, kledingtoebehoren en delen van kleding, van brei- of haakwerk	x 1 000 EUR -	1 090	1 319	1 110	543
18241100	--- Babykleding en toebehoren, gebreid of gehaakt, voor kinderen <=86 cm	x 1 000 EUR -	616	654	450	75
182412	--- Trainingspakken, skipakken, badpakken en zwembroeken en andere kleding van brei- of haakwerk	x 1 000 EUR -	450	610	610	440
18241A	--- = 13+14 Kledingtoebehoren in breigoedstof	x 1 000 EUR -	24	55	50	28
18242	-- Andere babykleding, andere kleding en kledingtoebehoren van textielstoffen waarvan:	x 1 000 EUR -	1 507	1 707	1 318	951
182423	--- Zakdoeken, sjaals, dassen, handschoenen en ander geconfectioneerd kledingtoebehoren; delen van kleding of	x 1 000 EUR -	453	545	562	263
19	LEDER EN LEDERWAREN	x 1 000 EUR -	10 114	12 154	12 692	11 756
	WAARVAN:					
1930	- SCOEISEL	x 1 000 EUR -	1 558	3 070	2 716	2 183
	WAARVAN:					
19301	-- Schoeisel, ander dan sportschoeisel en beschermend schoeisel	x 1 000 EUR pa	977 19 336	2 237 47 050	1 697 45 466	1 058 31 761
20	HOUT EN PRODUKTEN VAN HOUT EN KURK (EXCLUSIEF MEUBELLEN), ARTIKELEN VAN RIET EN VAN VLECHTWERK	x 1 000 EUR -	161 287	157 943	186 813	209 528
2010	- HOUT, GEZAAGD, GESCHAAFD OF GEIMPREGNEERD	x 1 000 EUR -	22 580	26 652	29 403	33 924
	WAARVAN:					
201010	-- Hout, overlangs gezaagd of afgestoken, gesneden of geschild, met een dikte van meer dan 6 mm; niet geïmpregneerd waarvan:	x 1 000 EUR -	18 485	21 694	23 375	26 846
20101035	--- Sparhout: Picea abies Karst., Abies alba Mill.	x 1 000 EUR m3	3 516 19 159	3 174 15 335	3 141 17 435	4 117 20 818
20101039	--- Naaldhout, plankjes, > 6 mm < 12,5 mm, gezaagd hout n.e.g.	x 1 000 EUR m3	3 178 23 747	2 350 17 223	3 894 28 996	4 463 32 515
20101077	--- Plankjes voor parketvloeren, van eikehout	x 1 000 EUR m2	479 16 703	1 175 48 967	886 31 836	969 36 852
20102	-- Hout waarvan ten minste een zijde over de gehele lengte is geprofileerd; houtwol; houtmeel; hout in plakjes, e.d.	x 1 000 EUR -	2 649	3 474	4 044	4 493
201021	--- Hout waarvan ten minste een zijde over de gehele lengte is geprofileerd	x 1 000 EUR -	1 547	1 916	2 483	2 693
201023	--- Hout in plakjes, spanen of kleine stukjes	x 1 000 EUR kg	1 102 22 639 579	1 558 43 892 088	1 561 42 335 313	1 800 46 661 020
20103116	-- Palen, naaldhout, geïnjecteerd/geïmpregneerd	x 1 000 EUR m3	514 3 107	561 3 368	640 6 598	789 5 236

(1) Leveringen m.i.v. aan het buitenland geleverd maakloonwerk.

(2) Statistische classering van producten gekoppeld aan activiteiten - CPA (2-6 cijfers): Prodcom-lijst (8 cijfers).

PRODCOM - Leveringen per product

Leveringen (1) in waarde en in hoeveelheid volgens de CPA en de Prodcom-lijst (voorlopige cijfers) - vervolg

Code (2)	Omschrijving	Eenheid	2001			
			Juli	Augustus	September	Oktober
201040	-- Zaagsel, resten en afval van hout	x 1 000 EUR kg	522 19 225 550	499 22 700 712	906 39 868 505	1 222 46 305 282
20104005	--- Zaagsel	x 1 000 EUR kg	146 9 025 561	219 13 297 020	267 15 034 075	303 18 909 408
20104009	--- Resten en afval van hout (ook geperst)	x 1 000 EUR kg	376 10 199 989	279 9 403 692	638 24 834 430	919 27 395 874
2020	- FINEER; DUPLEX-, TRIPLEX- EN MULTIPLEXHOUT, MEUBELPLAAT, SPAANPLAAT, VEZELPLAAT EN ANDERE PANELEN EN PLATEN	x 1 000 EUR -	58 003	64 821	72 832	81 758
20201	-- Platen en panelen	x 1 000 EUR -	55 804	61 280	68 689	78 073
202011	--- Triplex- en multiplexhout, enkel bestaande uit houten platen	x 1 000 EUR m3	1 055 177 758	1 245 38 335	1 536 135 228	1 674 167 807
202012	--- Ander triplex- en multiplexhout, met fineer bekleed hout en op dergelijke wijze gelaagd hout waarvan:	x 1 000 EUR m3	5 630 12 565	5 552 13 320	7 329 19 896	7 741 25 655
20201239	---- Ander triplex-/multiplex-/met fineer bekleed hout, tenminste één buitenste laag geen naaldhout	x 1 000 EUR m3	2 650 4 200	3 083 5 263	3 910 7 686	3 846 6 829
202013	--- Spaanplaat en dergelijke plaat van hout of van andere houtachtige stoffen waarvan:	x 1 000 EUR m3	36 136 204 890	40 653 239 514	45 735 265 495	52 289 310 381
20201333	---- Spaanplaat e.d. plaat van hout, onbewerkt of gladgeschuurd (excl. 'waferboard')	x 1 000 EUR m3	20 153 153 189	23 846 182 142	26 818 204 924	31 279 244 119
20201335	---- Spaanplaat en dergelijke plaat van hout, aan de oppervlakte bedekt met decoratieve gelaagde kunststof (excl. 'waferboard')	x 1 000 EUR m3	3 382 6 472	2 927 5 892	3 095 6 088	3 553 7 073
20201337	---- Spaanplaat e.d. plaat van hout, bekleed met papier geïmpregneerd met melamine (excl. 'waferboard')	x 1 000 EUR m3	11 573 40 357	13 033 48 501	14 477 49 698	16 693 55 709
202014	--- Vezelplaat van houtvezels of van andere houtachtige stoffen	x 1 000 EUR m2	12 982 3 014 706	13 830 3 067 158	14 088 3 295 527	16 369 3 900 996
20202	-- Fineer; hout in platen voor de vervaardiging van triplex- en multiplexhout; verdicht hout	x 1 000 EUR -	2 199	3 542	4 143	3 685
202021	--- Fineer en hout in platen voor de vervaardiging van triplex- en multiplexhout, niet meer dan 6 mm dik	x 1 000 EUR -	1 837	3 287	3 804	3 462
20202200	--- Verdicht hout, in blokken, planken, stroken of profielen	x 1 000 EUR m3	362 5 964	255 305	340 946	224 256
2030	- SCHRIJN- EN TIMMERWERK VOOR BOUWWERKEN	x 1 000 EUR -	59 333	46 017	62 817	70 315
20301	-- Schrijn- en timmerwerk voor bouwwerken	x 1 000 EUR -	55 189	42 030	56 626	64 726
	waarvan:					
203011	--- Vensters, vensterdeuren, alsmede kozijnen daarvoor deuren en kozijnen daarvoor, alsmede drempels, van hout	x 1 000 EUR p/st	10 974 97 009	14 827 118 956	17 355 148 923	19 739 150 738
20301110	---- Vensters en vensterdeuren, alsmede kozijnen daarvoor, van hout	x 1 000 EUR p/st	5 814 15 594	7 504 18 637	8 726 22 139	10 612 28 374
20301150	---- Deuren (incl. kozijnen daarvoor, alsmede drempels), van hout	x 1 000 EUR p/st	5 161 81 415	7 323 100 319	8 629 126 784	9 127 122 364
20302000	-- Geprefabriceerde bouwwerken van hout	x 1 000 EUR -	4 144	3 987	6 191	5 589

(1) Leveringen m.i.v. aan het buitenland geleverd maakloonwerk.

(2) Statistische classering van producten gekoppeld aan activiteiten - CPA (2-6 cijfers); Prodcom-lijst (8 cijfers).

**Leveringen (1) in waarde en in hoeveelheid volgens de CPA en de Prodcom-lijst
(voorlopige cijfers) - vervolg**

Code (2)	Omschrijving	Eenheid	2001			
			Juli	Augustus	September	Oktober
20401	- HOUTEN EMBALLAGE	x 1 000 EUR	15 936	16 024	15 532	17 028
	-	-				
204011	- - Laadborden, laadkisten en andere laadplateaus	x 1 000 EUR p/st	11 814	11 520	11 418	12 270
			2 167 009	2 265 735	2 156 564	2 008 575
20401133	- - - Pallets, opzetframes voor pallets	x 1 000 EUR p/st	11 067	10 650	10 552	11 409
			2 116 951	2 203 872	2 082 023	1 942 341
20401135	- - - Laadkisten en andere laadplateaus, van hout	x 1 000 EUR p/st	747	870	866	861
			50 058	61 863	74 541	66 234
204012	- - Andere houten emballage, alsmede delen daarvan	x 1 000 EUR kg	4 122	4 504	4 114	4 759
			7 600 026	7 906 155	7 851 252	9 313 180
205	- OVERIGE PRODUKTEN VAN HOUT; ARTIKELEN VAN KURK, VAN RIET EN VAN VLECHTWERK WAARVAN:	x 1 000 EUR	5 435	4 429	6 229	6 501
	-	-				
205114	- - Houten lijsten voor schilderijen, voor foto's, voor spiegels en dergelijke, andere houtwaren	x 1 000 EUR	4 978	3 894	5 784	5 777
	-	-				
20511410	- - - Houten lijsten voor schilderijen, foto's, spiegels en dergelijke	x 1 000 EUR m	938	1 163	2 207	1 993
			92 408	98 465	312 151	157 127
20511450	- - - Andere houtwaren (excl. opzetframes voor pallets)	x 1 000 EUR	4 040	2 731	3 577	3 784
	-	-				
21	PULP, PAPIER EN PAPIERWAREN	x 1 000 EUR	293 709	292 159	319 756	340 157
	-	-				
211	- PULP, PAPIER EN KARTON	x 1 000 EUR	135 628	129 920	149 437	153 676
	-	-				
	WAARVAN:					
21125	- - Bewerkt papier en bewerkt karton	x 1 000 EUR kg	105 113	102 039	114 803	116 886
	waarvan:		86 401 592	89 156 258	100 423 116	92 271 440
21125339	- - - Papier voor grafische doeleinden, gewicht <= 150 g/m ² , mech. vezels <= 10%	x 1 000 EUR kg	23 691	24 343	22 592	28 377
			27 041 607	28 375 192	26 015 447	29 258 107
211256	- - - Papier, karton, e.d., van een deklaag voorzien, geïmpregneerd, bekleed, versierd of bedrukt, op rollen of in bladen waarvan:	x 1 000 EUR kg	23 850	23 346	22 830	28 528
			7 701 806	8 759 755	8 101 368	9 912 222
21125635	- - - - Papier en karton, voorzien van een kleefmiddel (excl. zelfklevend)	x 1 000 EUR kg	744	744	486	364
			213 018	223 230	192 238	156 683
21125670	- - - - Papier en karton, gewast, gearaffineerd, ..., geolied of geglycerineerd	x 1 000 EUR kg	103	153	89	39
			44 088	84 407	43 713	19 755
21126000	- - Resten en afval van papier of van karton	x 1 000 EUR kg	94	112	153	148
			1 291 897	1 670 737	2 763 807	2 426 040
212	- PAPIER- EN KARTONWAREN	x 1 000 EUR	158 081	162 239	170 320	186 482
	-	-				
21211	- - Gegolfd papier en golfkarton en verpakkingsmateriaal van papier en karton	x 1 000 EUR kg	86 602	92 522	97 363	104 715
			84 824 056	83 919 348	91 001 444	98 654 088
21211100	- - - Gegolfd papier en gegolfd karton, ook indien geperforeerd	x 1 000 EUR kg	495	1 156	1 048	1 140
			713 052	2 360 980	2 644 360	2 708 275
212112	- - - Zakken van papier	x 1 000 EUR kg	8 117	8 638	9 947	10 616
			3 983 422	3 507 034	4 486 231	4 928 266
21211230	- - - - Zakken met een bodembreedte van 40 cm of meer	x 1 000 EUR kg	4 197	3 326	4 266	4 538
			2 381 477	1 737 155	2 427 581	2 597 811

(1) Leveringen m.i.v. aan het buitenland geleverd maakloonwerk.

(2) Statistische classering van producten gekoppeld aan activiteiten - CPA (2-6 cijfers); Prodcom-lijst (8 cijfers).

PRODCOM - Leveringen per product

Leveringen (1) in waarde en in hoeveelheid volgens de CPA en de Prodcom-lijst (voorlopige cijfers) - vervolg

Code (2)	Omschrijving	Eenheid	2001			
			Juli	Augustus	September	Oktober
21211250	---- Zakken, incl. puntzakken, n.e.g.	x 1 000 EUR kg	3 920 1 601 945	5 312 1 769 879	5 682 2 058 650	6 078 2 330 455
21211300	--- Dozen van gegolfd papier of van gegolfd karton	x 1 000 EUR kg	46 322 54 823 084	48 822 54 795 697	50 240 58 292 719	55 994 64 779 123
21211400	--- Vouwdozen, andere dan van gegolfd papier of van gegolfd karton	x 1 000 EUR kg	25 220 22 281 972	25 745 20 423 121	27 563 21 922 843	28 505 22 239 758
212115	--- Kartonnagewerk voor kantoorgebruik, voor winkelgebruik en dergelijke	x 1 000 EUR kg	6 447 3 022 526	8 161 2 832 516	8 565 3 655 291	8 460 3 998 666
21211530	---- Andere verpakkingsmiddelen, incl. hoezen voor grammofoonplaten, n.e.g.	x 1 000 EUR kg	6 001 2 892 805	7 038 2 586 687	7 610 3 402 192	7 727 3 751 781
21211550	---- Kartonnagewerk voor kantoor- of winkelgebruik, n.e.g.	x 1 000 EUR kg	447 129 721	1 122 245 829	955 253 099	733 246 885
21221	-- Huishoudelijke en sanitaire papierwaren	x 1 000 EUR kg	37 741 21 820 288	36 457 20 894 932	36 486 20 756 339	42 762 24 683 561
21231	-- Kantoorbenodigdheden van papier	x 1 000 EUR kg	6 355 2 427 860	7 379 3 010 707	8 249 3 119 968	8 052 3 347 466
21241	-- Behangselpapier	x 1 000 EUR kg	3 587 1 018 855	3 136 976 421	4 705 1 378 986	5 336 1 539 031
21251	-- Overige papier- en kartonwaren n.e.g.	x 1 000 EUR -	23 796	22 745	23 517	25 617
212512	--- Etiketten van papier of van karton	x 1 000 EUR kg	17 587 2 585 498	16 076 2 241 137	15 824 2 232 869	17 667 2 350 936
21251235	---- Bedrukte etiketten van papier of karton, zelfklevend	x 1 000 EUR kg	8 521 772 954	8 294 761 567	9 103 837 250	10 010 902 303
21251239	---- Bedrukte etiketten van papier of karton, andere	x 1 000 EUR kg	8 488 1 740 292	7 204 1 396 667	6 192 1 318 507	6 904 1 338 103
2125125A	---- = 12.55+59 Etiketten van alle soorten, van papier of karton (excl. bedrukte)	x 1 000 EUR kg	578 72 252	579 82 903	529 77 112	752 110 530
212514	--- Sigarettenpapier; klossen, hulzen, buisjes, spoelen e.d. opwindmiddelen; filterpapier en karton; overige n.e.g.waarvan:	x 1 000 EUR -	6 209	6 669	7 693	7 950
2125140A	---- = 14.13+20+51+53+55+57 Andere werken van papierstof, karton, n.e.g.	x 1 000 EUR kg	2 841 1 547 700	3 520 1 652 212	3 696 1 877 561	3 672 2 264 048
21251430	---- Klossen, hulzen, ... en dergelijke opwindmiddelen, van papier/karton, n.e.g.	x 1 000 EUR kg	1 556 2 363 293	1 285 1 956 557	1 934 2 923 077	2 066 3 147 195
22	DRUKWERK EN OPGENOMEN MEDIA	x 1 000 EUR -	299 690	348 202	432 617	481 423
221	- BOEKEN, COURANTEN EN DERGELIJK DRUKWERK EN OPGENOMEN MEDIA	x 1 000 EUR -	129 487	141 755	186 410	216 261
2211	-- Boeken	x 1 000 EUR p/st	44 437 13 204 691	54 468 14 227 341	65 383 13 276 982	79 537 21 219 140
22111000	--- Boeken, brochures, enz., in losse vellen	x 1 000 EUR p/st	18 287 3 959 064	28 583 5 133 207	26 042 2 310 631	41 006 5 301 923
221120	--- Boeken, brochures en dergelijk drukwerk	x 1 000 EUR p/st	25 559 9 050 210	25 372 8 913 908	38 781 10 790 114	37 987 15 736 290

(1) Leveringen m.i.v. aan het buitenland geleverd maakloonwerk.

(2) Statistische classering van producten gekoppeld aan activiteiten - CPA (2-6 cijfers): Prodcom-lijst (8 cijfers).

**Leveringen (1) in waarde en in hoeveelheid volgens de CPA en de Prodcorm-lijst
(voorlopige cijfers) - vervolg**

Code (2)	Omschrijving	Eenheid	2001			
			Juli	Augustus	September	Oktober
22112010	--- - Andere boeken, brochures en derg. drukwerk	x 1 000 EUR p/st	17 969 4 541 468	18 895 5 263 153	26 274 5 399 945	20 846 7 117 790
22112080	--- - Prentenalbums, prentenboeken, tekenboeken en kleurboeken, voor kinderen	x 1 000 EUR p/st	7 590 4 508 742	6 477 3 650 755	12 507 5 390 169	17 142 8 618 500
22113	--- - Woordenboeken, kaarten en gedrukte muziek	x 1 000 EUR p/st	590 195 417	513 180 226	560 176 237	544 180 927
22121000	-- Couranten en tijdschriften, vier keer of meer per week verschijnend	x 1 000 EUR p/st	35 429 42 695 248	32 374 43 478 776	44 061 48 763 387	45 838 61 563 751
22131000	-- Couranten en tijdschriften, minder dan vier keer per week verschijnend	x 1 000 EUR p/st	42 433 47 978 295	46 927 60 231 897	65 854 62 952 351	77 485 69 894 996
22141	-- Platen, banden en andere dragers voor het opnemen van geluid, waarop is opgenomen	x 1 000 EUR p/st	5 868 3 482 101	6 545 2 873 559	9 387 3 609 958	10 110 4 400 371
22151	-- Briefkaarten, wenskaarten, prenten en ander drukwerk waarvan:	x 1 000 EUR -	1 321	1 440	1 725	3 291
221511	--- - Prentbriefkaarten en andere gedrukte briefkaarten; gedrukte kaarten met wens en dergelijke	x 1 000 EUR -	1 156	1 205	1 263	2 775
222	- DRUKKERIJEN EN DIENSTEN IN VERBAND MET DRUKKERIJEN	x 1 000 EUR -	168 263	204 921	243 998	261 326
22211000	-- Drukken van kranten en tijdschriften, vier keer of meer per week verschijnend	x 1 000 EUR -	5 901	6 552	7 755	7 598
2222	-- Diensten in verband met drukkerijen n.e.g.	x 1 000 EUR -	144 369	176 923	212 565	227 226
22221	--- - Postzegels; cheques, bankbiljetten, aandelen; reclamdrukwerk, e.d.; ander drukwerk n.e.g.	x 1 000 EUR -	74 168	94 243	114 729	124 831
22221100	---- - "Nieuwe postzegels; gezegeld papier; cheques; bankbiljetten, enz."	x 1 000 EUR -	3 216	827	4 460	2 028
222212	---- - Reclamdrukwerk, handelscatalogi en dergelijke	x 1 000 EUR -	50 294	71 303	80 367	88 627
22221230	----- - Handelscatalogi	x 1 000 EUR -	6 604	8 746	11 380	10 636
22221250	----- - Ander reclamdrukwerk e.d. (excl. handelscatalogi)	x 1 000 EUR -	43 690	62 558	68 987	77 991
22221300	---- - Ander drukwerk, n.e.g.	x 1 000 EUR -	20 657	22 113	29 902	34 176
222220	--- - Registers, comptabiliteitsboeken, opbergmappen, formulieren en dergelijke artikelen, van papier of van karton waarvan:	x 1 000 EUR -	15 168	17 573	15 976	15 868
22222013	---- - Registers, comptabiliteitsboeken, order- en kwitantieboekjes, papier/karton	x 1 000 EUR kg	79 23 736	104 40 521	106 34 873	98 32 528
22222050	---- - Opbergmappen, mappen en banden, omslagen voor dossiers, van papier of karton	x 1 000 EUR kg	1 101 494 875	1 230 637 313	923 421 271	1 060 484 167
22222075	---- - Sets kettlingformulieren, ook met carbonpapier	x 1 000 EUR kg	7 762 2 429 898	6 995 2 251 821	7 988 2 484 722	8 572 2 650 332
22222079	---- - Andere sets formulieren, ook met carbonpapier	x 1 000 EUR kg	1 268 388 377	907 311 018	1 224 425 047	1 347 445 620

(1) Leveringen m.i.v. aan het buitenland geleverd maakloonwerk.

(2) Statistische classering van producten gekoppeld aan activiteiten - CPA (2-6 cijfers); Prodcorm-lijst (8 cijfers).

PRODCOM - Leveringen per product

Leveringen (1) in waarde en in hoeveelheid volgens de CPA en de Prodcom-lijst (voorlopige cijfers) - vervolg

Code (2)	Omschrijving	Eenheid	2001			
			Juli	Augustus	September	Oktober
22222090	---- Onderleggers, boekomslagen en andere papierwaren	x 1 000 EUR -	654	831	663	1 168
22223	--- Drukkerijen, andere dan dagbladdrukkerijen	x 1 000 EUR -	55 034	65 106	81 860	86 526
22223100	---- Drukken van boeken, brochures en dergelijk drukwerk, prentenalbums ..., kleurboeken, geschreven of gedrukte muziek	x 1 000 EUR -	26 734	23 904	30 793	31 729
222232	---- Andere drukkertijen n.e.g.	x 1 000 EUR -	28 300	41 203	51 067	54 798
	waarvan:					
22223220	----- Drukken van kranten en tijdschriften, minder dan vier keer per week verschijnend	x 1 000 EUR -	25 042	37 467	45 433	48 096
22223230	----- Drukken van cartografische werken van alle soorten	x 1 000 EUR -	302	208	268	901
22223270	----- Drukken van prenten, gravures en foto's	x 1 000 EUR -	105	96	99	88
22223290	----- Drukken van ander drukwerk n.e.g., (op kunststofetiketten of -zakken, glas, porselein,...) excl. drukwerk op textiel	x 1 000 EUR -	2 759	3 108	3 647	3 999
222310	-- Boekbinden en afwerking	x 1 000 EUR -	4 074	5 671	7 201	7 577
22231010	--- Afwerken van boeken en dergelijke artikelen (vouwen, lijmen, snijden, inbinden e.d.)	x 1 000 EUR -	807	1 054	1 340	2 333
22231030	--- Afwerken van brochures, tijdschriften, catalogi, reclamemateriaal, prospectussen, enz. (vouwen, lijmen, snijden e.d.)	x 1 000 EUR -	2 577	3 710	4 942	3 896
22231050	--- Afwerken van ander drukwerk, bedrukt papier en bedrukt karton	x 1 000 EUR -	690	906	919	1 348
2224	-- Zetten en stereotypen	x 1 000 EUR -	10 044	11 980	12 112	14 384
22241000	--- Zetten en vervaardiging van drukplaten	x 1 000 EUR -	6 563	8 354	8 040	10 231
22242000	--- Drukletters, clichés, drukplaten, drukcilinders en dergelijke	x 1 000 EUR -	3 480	3 627	4 071	4 152
22251000	-- Overige grafische dienstverlening	x 1 000 EUR -	3 875	3 795	4 365	4 542
223	- REPRODUKTIE VAN OPGENOMEN MEDIA	x 1 000 EUR -	1 940	1 527	2 209	3 836
24	CHEMISCHE PRODUCTEN EN SYNTHETISCHE OF KUNSTMATIGE VEZELS	x 1 000 EUR -	1 885 645	1 857 965	1 950 395	2 084 343
241	- CHEMISCHE BASISPRODUCTEN	x 1 000 EUR -	1 105 268	1 097 655	1 145 600	1 210 506
24111	-- Industriële gassen	x 1 000 EUR -	18 121	17 869	19 206	19 718
241111	--- Waterstof, argon, edelgassen, stikstof en zuurstof waarvan:	x 1 000 EUR m3	16 205	16 292	17 776	18 289
24111120	---- Argon	x 1 000 EUR m3	2 327 4 010 919	2 172 3 335 213	2 706 4 426 411	2 795 4 311 363

(1) Leveringen m.i.v. aan het buitenland geleverd maakloonwerk.

(2) Statistische classering van producten gekoppeld aan activiteiten - CPA (2-6 cijfers); Prodcom-lijst (8 cijfers).

**Leveringen (1) in waarde en in hoeveelheid volgens de CPA en de Prodcom-lijst
(voorlopige cijfers) - vervolg**

Code (2)	Omschrijving	Eenheid	2001			
			Juli	Augustus	September	Oktober
24111160	---- Stikstof	x 1 000 EUR m3	4 474 166 436 161	5 271 162 640 865	5 089 160 591 695	5 360 176 279 384
24111170	---- Zuurstof	x 1 000 EUR m3	7 522 174 885 946	7 027 173 161 696	7 884 186 355 007	8 111 183 549 792
241112	--- Koolstofdioxide en andere anorganische zuurstofverbindingen van niet-metalen n.e.g.	x 1 000 EUR kg	1 819 12 571 268	1 471 10 154 271	1 327 7 989 703	1 326 6 697 949
24111300	--- "Vloeibare lucht; samengeperste lucht"	x 1 000 EUR kg	98 23 169	106 23 920	103 24 964	102 24 705
2412	- - Kleurstoffen en pigmenten	x 1 000 EUR -	63 452	55 641	64 246	67 095
24121	--- Oxyden, peroxyden en hydroxyden	x 1 000 EUR -	25 745	23 533	25 848	27 439
	waarvan:					
24121130	---- "Zinkoxyde; zinkperoxyde"	x 1 000 EUR kg	1 814 3 529 967	1 293 1 573 114	1 904 2 667 018	1 908 4 090 121
241213	---- Andere oxyden, hydroxyden en peroxyden van metalen	x 1 000 EUR kg	10 048 2 657 087	8 390 2 307 414	9 543 2 987 091	12 013 2 688 879
24122	--- Looi- en verextracten; looizuur (tannine) en derivaten daarvan; kleur- en verfstoffen n.e.g.waarvan:	x 1 000 EUR -	37 707	32 108	38 398	39 656
241221	---- Synthetische organische kleurstoffen en preparaten op basis daarvan waarvan:	x 1 000 EUR kg	15 014 3 068 312	11 165 2 600 184	15 278 3 612 348	14 179 3 077 198
24122150	----- Andere synthetische organische kleurstoffen	x 1 000 EUR kg	8 236 974 200	4 946 657 432	6 774 773 899	7 222 868 849
24122470	---- Andere kleur- en verfstoffen, preparaten en luminofoeren	x 1 000 EUR kg	12 532 7 705 963	11 347 6 509 885	12 774 6 745 099	13 773 6 671 104
2413	- - Overige anorganische chemische basisproducten waarvan:	x 1 000 EUR -	75 267	78 874	75 133	80 464
24131	--- Chemische elementen n.e.g.; anorganische zuren en verbindingen daarvanwaarvan:	x 1 000 EUR -	38 570	40 105	40 173	40 787
241314	---- Waterstofchloride; oleum; difosforpenta-oxyme; andere anorganische zuren; silicium- en zwaveldioxidewaarvan:	x 1 000 EUR -	17 027	17 483	17 943	19 319
24131433	----- Zwavelzuur	x 1 000 EUR kg SO2	2 193 49 200 068	2 413 63 362 029	2 249 66 407 159	2 708 70 042 698
24131455	----- Fosforzuur en polyfosforzuren	x 1 000 EUR kg P2O5	8 168 17 688 252	8 991 17 417 354	9 277 20 166 845	9 041 20 456 548
241315	---- Oxyden, hydroxyden en peroxyden; hydrazine en hydroxylamine, alsmede anorganische zouten daarvanwaarvan:	x 1 000 EUR -	17 612	18 005	17 774	17 142
24131527	----- Natriumhydroxyde in waterige oplossing (natronloog)	x 1 000 EUR kg NaOH	13 922 45 032 997	13 878 40 387 747	14 509 43 273 034	13 663 45 592 806
24132	--- Verbindingen van metalen met halogenen; hypochlorieten, chloraten en perchloraten	x 1 000 EUR -	5 024	5 448	5 867	5 568
241321	---- Verbindingen van metalen met halogenen	x 1 000 EUR -	2 552	3 002	3 602	2 972
241322	---- Hypochlorieten, chloraten en perchloraten	x 1 000 EUR -	2 472	2 446	2 266	2 596

(1) Leveringen m.i.v. aan het buitenland geleverd maakloonwerk.

(2) Statistische classering van producten gekoppeld aan activiteiten - CPA (2-6 cijfers); Prodcom-lijst (8 cijfers).

PRODCOM - Leveringen per product

Leveringen (1) in waarde en in hoeveelheid volgens de CPA en de Prodcom-lijst (voorlopige cijfers) - vervolg

Code (2)	Omschrijving	Eenheid	2001			
			Juli	Augustus	September	Oktober
24133	--- Sulfiden, sulfaten; nitraten, fosfaten en carbonaten	x 1 000 EUR -	22 889	23 816	20 650	24 106
241331	---- Sulfiden, sulfieten en sulfaten	x 1 000 EUR -	2 984	3 856	4 161	4 047
	waarvan:					
24133157	----- Sulfaten, excl. aluminium- en bariumsulfaat	x 1 000 EUR kg	954 12 925 969	1 903 17 371 033	1 878 14 059 383	1 881 16 632 318
241332	---- Fosfinaten, fosfonaten, fosfaten en polyfosfaten	x 1 000 EUR -	16 411	15 922	13 003	15 971
241333	---- Carbonaten	x 1 000 EUR -	3 495	4 038	3 487	4 088
241352	--- Cyaniden en cyanaten (inclusief verbindingen); silicaten; boraten; perboraten; anorganische zouten en peroxozouten	x 1 000 EUR -	4 330	4 564	3 003	4 425
2414	--- Overige organische chemische basisproducten	x 1 000 EUR -	354 506	371 614	370 724	397 320
24141	--- Koolwaterstoffen en derivaten daarvan	x 1 000 EUR -	118 519	144 893	112 046	137 135
	waarvan:					
241411	---- Acyclische koolwaterstoffen	x 1 000 EUR kg	84 340 190 854 940	108 182 235 758 788	75 346 182 832 116	93 239 216 925 584
	waarvan:					
24141130	----- Ethyleen	x 1 000 EUR kg	32 675 85 287 503	57 676 128 664 133	39 553 98 480 431	45 769 115 986 999
241412	---- Cyclische koolwaterstoffen	x 1 000 EUR kg	24 287 93 750 381	27 616 103 501 914	27 313 100 162 370	34 234 126 626 529
	waarvan:					
24141223	----- Benzeen	x 1 000 EUR kg	7 620 30 452 758	8 901 36 286 818	6 885 27 759 032	11 953 47 575 631
241414	---- Sulfo-, nitro- en nitrosoderivaten van koolwaterstoffen, ook indien gehalogeneerd	x 1 000 EUR kg	3 646 5 736 231	4 099 6 335 278	3 601 5 943 233	3 546 4 667 839
24142	--- Alcoholen, fenolen, fenolalcoholen, alsmede, halogeen-, sulfo-, nitro-, en nitrosoderivaten daarvan; industriële	x 1 000 EUR -	38 844	35 929	37 452	42 952
24143	--- Industriële eenwaardige vetzuren; carbonzuren en derivaten daarvan	x 1 000 EUR -	54 059	55 550	57 315	54 852
	waarvan:					
241432	---- Verzadigde eenwaardige acyclische carbonzuren en derivaten daarvan	x 1 000 EUR -	2 022	1 635	3 107	2 279
241434	---- Meerwaardige aromatische carbonzuren en carbonzuren met andere zuurstofhoudende groepen en derivaten daarvan	x 1 000 EUR kg	29 804 96 137 666	31 780 98 445 836	29 403 79 246 922	28 437 65 660 070
24144	--- Organische verbindingen met stikstofhoudende groepen	x 1 000 EUR kg	49 030 45 124 142	47 999 48 245 202	57 436 50 817 100	54 977 52 544 976
	waarvan:					
241441	---- Aminoverbindingen	x 1 000 EUR kg	17 976 21 456 263	17 375 19 768 571	20 460 24 273 377	23 023 25 884 465
	waarvan:					
24144117	----- "Eenwaardige acyclische aminoverbindingen en derivaten, n.e.g.; zouten daarvan"	x 1 000 EUR kg	4 051 3 198 780	3 540 2 786 180	5 094 3 630 100	3 828 2 816 230
241444	---- Verbindingen met andere stikstofhoudende groepen	x 1 000 EUR kg	22 714 19 208 215	23 560 22 299 386	28 373 22 323 294	25 713 21 773 855
24145	--- Organische zwavel- en andere organische verbindingen van niet-metalen en metalen; heterocyclischeverbindingen n.e.g.waarvan:	x 1 000 EUR kg	49 312 27 396 985	44 839 28 068 926	64 647 27 901 637	59 378 31 946 529

(1) Leveringen m.i.v. aan het buitenland geleverd maakloonwerk.

(2) Statistische classering van producten gekoppeld aan activiteiten - CPA (2-6 cijfers); Prodcom-lijst (8 cijfers).

**Leveringen (1) in waarde en in hoeveelheid volgens de CPA en de Prodcorm-lijst
(voorlopige cijfers) - vervolg**

Code (2)	Omschrijving	Eenheid	2001			
			Juli	Augustus	September	Oktober
241452	---- Heterocyclische verbindingen n.e.g. waarvan:	x 1 000 EUR kg	34 733 17 372 373	27 661 17 564 927	50 288 19 433 655	42 707 22 869 928
24145250	----- Verbindingen met pyridine/(iso)chino- linering, lactamen (ex 6-hexaanlactam) en heterocyclische verbindingen met N	x 1 000 EUR kg	11 084 2 233 150	7 462 1 424 489	15 125 1 921 542	15 377 3 448 072
24146	--- Ethers, organische peroxyden, epoxyden, acetalen en hemiacetalen; andere organische verbindingen	x 1 000 EUR -	32 401	30 807	26 826	36 309
241461	---- Verbindingen met aldehydegroepen	x 1 000 EUR kg	1 043 3 044 654	735 1 662 533	1 107 3 451 149	1 057 4 299 223
241462	---- Ketonen en chinonen	x 1 000 EUR -	14 797	13 584	7 057	15 391
241463	---- Ethers, organische peroxyden, epoxyden, acetalen hemiacetalen, alsmede derivaten daarvan	x 1 000 EUR kg	9 572 13 889 092	10 164 14 828 416	11 351 15 225 960	11 548 14 970 274
241464	---- Enzymen en andere organische verbindingen n.e.g.	x 1 000 EUR kg	6 990 1 479 870	6 324 1 283 657	7 310 1 210 910	8 314 1 864 265
24147	--- Organische chemische basisproducten n.e.g.	x 1 000 EUR -	12 341	11 596	15 002	11 717
2415	-- Kunstmeststoffen en stikstofverbindingen waarvan:	x 1 000 EUR -	48 822	59 803	60 181	70 124
24151050	--- "Salpeterzuur; nitreerzuren"	x 1 000 EUR kg N	2 632 3 819 311	2 835 4 155 750	3 064 4 250 366	3 027 5 175 373
241530	--- Minerale of chemische stikstofhoudende meststoffen	x 1 000 EUR kg N	17 729 52 183 555	20 213 67 816 822	21 343 68 752 221	23 649 70 448 552
241540	--- Minerale of chemische fosfaatmeststoffen	x 1 000 EUR kg P2O5	741 2 042 309	739 2 191 137	625 1 605 350	604 1 431 372
24156000	--- Meststoffen van dierlijke of van plantaardige oorsprong	x 1 000 EUR kg	929 10 696 985	911 11 172 327	773 9 403 744	902 8 892 911
241580	--- Meststoffen n.e.g. waarvan:	x 1 000 EUR kg	18 084 115 322 180	24 603 167 798 172	20 570 129 748 812	29 193 183 373 493
24158025	---- Meststoffen met stikstof, fosfor en kalium, <= 10 gew.% stikstof	x 1 000 EUR kg	822 2 654 782	324 1 505 423	593 2 087 260	1 039 4 495 544
24158069	---- Andere meststoffen met fosfor en kalium	x 1 000 EUR kg	1 374 10 627 540	2 431 22 272 920	938 8 848 650	445 4 315 220
2416	-- Kunststoffen in primaire vormen waarvan:	x 1 000 EUR kg	502 491 579 023 923	473 878 563 499 354	513 898 594 819 280	527 421 615 893 130
241610	--- Polymeren van ethyleen, in primaire vormen waarvan:	x 1 000 EUR kg	122 061 146 237 253	111 912 140 276 064	117 971 142 165 850	121 764 153 588 693
24161035	---- Lineair polyethyleen, relatieve dichtheid < 0,94, in primaire vormen	x 1 000 EUR kg	1 290 1 439 972	1 675 2 278 053	2 993 4 135 863	3 554 4 756 114
24161090	---- Andere polymeren van ethyleen, in primaire vormen, n.e.g.	x 1 000 EUR kg	7 032 5 281 266	4 954 3 467 782	5 335 4 079 949	5 012 3 488 949
241620	--- Polymeren van styreen, in primaire vormen waarvan:	x 1 000 EUR kg	61 260 85 196 105	52 638 73 603 959	59 155 82 540 145	60 157 86 043 541
24162035	---- Expandeerbaar polystyreen, in primaire vormen	x 1 000 EUR kg	30 340 41 763 313	24 656 35 689 559	27 445 40 727 153	31 743 45 601 582

(1) Leveringen m.i.v. aan het buitenland geleverd maakloonwerk.

(2) Statistische classering van producten gekoppeld aan activiteiten - CPA (2-6 cijfers); Prodcorm-lijst (8 cijfers).

PRODCOM - Leveringen per product

Leveringen (1) in waarde en in hoeveelheid volgens de CPA en de Prodcom-lijst (voorlopige cijfers) - vervolg

Code (2)	Omschrijving	Eenheid	2001			
			Juli	Augustus	September	Oktober
24162090	---- Polymeren van styreen, in primaire vormen, n.e.g.	x 1 000 EUR kg	8 022 5 965 860	7 638 5 995 119	9 441 6 735 420	8 731 6 594 087
241630	--- Polymeren van vinylchloride of van andere halogeenolefinen, in primaire vormen waarvan:	x 1 000 EUR kg	39 521 67 249 821	37 055 62 615 395	44 459 76 491 919	43 972 76 302 867
24163010	---- Polyvinylchloride, niet gemengd met andere zelfstandigheden, in primaire vormen	x 1 000 EUR kg	25 963 55 725 476	24 706 51 722 702	29 564 62 975 551	30 237 62 352 596
24164015	--- Polyethyleenglycolen en andere polyetheralcoholen, in primaire vormen	x 1 000 EUR kg	17 186 15 527 347	14 130 13 041 103	16 850 15 914 720	17 984 16 991 037
24164030	--- Epoxyharsen, in primaire vormen	x 1 000 EUR kg	2 214 913 247	1 677 733 638	1 652 587 637	1 402 525 381
24164050	--- Alkydharsen, in primaire vormen	x 1 000 EUR kg	3 385 2 215 005	3 890 2 801 222	3 737 2 534 415	3 924 2 654 640
24165	--- Andere kunststoffen in primaire vormen; ionenwisselaars waarvan:	x 1 000 EUR kg	218 820 241 830 409	209 035 247 605 330	231 344 254 298 867	227 556 256 110 269
241651	---- Polymeren van propyleen of van andere olefinen, in primaire vormen	x 1 000 EUR kg	88 427 143 788 014	86 619 150 384 313	85 715 147 195 328	80 070 139 770 531
24165130	----- Polypropyleen, in primaire vormen	x 1 000 EUR kg	72 998 119 204 275	70 841 121 337 925	72 283 123 712 264	68 824 123 054 778
24165150	----- Andere polymeren van propyleen of van andere olefinen, in pr. vormen, n.e.g.	x 1 000 EUR kg	15 429 24 583 739	15 778 29 046 388	13 432 23 483 064	11 246 16 715 753
241653	---- Acrylpolymeren in primaire vormen	x 1 000 EUR kg	13 609 8 718 573	11 290 7 355 601	8 331 5 159 537	12 402 8 107 836
241654	---- Polyamiden in primaire vormen	x 1 000 EUR kg	16 276 8 955 389	17 162 12 542 658	18 754 12 248 184	24 060 15 281 845
241656	---- Andere aminoharsen, fenolharsen en polyurethanen, in primaire vormen	x 1 000 EUR kg	51 774 43 972 146	53 606 38 979 531	70 286 51 433 772	60 476 48 229 654
241658	---- Andere kunststoffen in primaire vormen n.e.g.	x 1 000 EUR kg	19 310 8 351 187	16 196 6 707 176	22 221 7 971 378	19 928 8 530 772
241710	-- Synthetische rubber	x 1 000 EUR kg	42 609 24 336 352	39 974 22 506 747	42 211 24 322 361	48 364 27 335 820
24201	- VERDELINGSMIDDELEN EN ANDERE CHEMISCHE PRODUCTEN VOOR DE LANDBOUW WAARVAN:	x 1 000 EUR kg act. subst.	73 914 13 400 079	51 965 11 839 154	46 022 10 292 090	40 151 9 332 857
242014	-- Desinfectiemiddelen	x 1 000 EUR kg act. subst.	1 064 333 391	1 266 331 657	1 104 295 807	1 468 444 303
24201430	--- Ontsmettingsmiddelen op basis van ammonium	x 1 000 EUR kg act. subst.	212 84 529	169 64 983	192 81 239	339 95 528
24201450	--- Ontsmettingsmiddelen op basis van halogeenverbindingen	x 1 000 EUR kg act. subst.	330 104 940	614 148 061	533 135 173	581 180 053
24201490	--- Andere ontsmettingsmiddelen	x 1 000 EUR kg act. subst.	522 143 922	483 118 613	379 79 395	548 168 722
2430	- VERF, VERNIS E.D., DRUKINKT EN MASTIEK	x 1 000 EUR kg	78 994 26 351 205	77 397 27 097 500	88 628 31 433 373	89 686 31 948 192
24301	-- Verf en vernis op basis van polymeren	x 1 000 EUR kg	45 274 13 075 051	41 643 12 236 721	42 703 12 863 289	51 544 14 738 650

(1) Leveringen m.i.v. aan het buitenland geleverd maakloonwerk.

(2) Statistische classering van producten gekoppeld aan activiteiten - CPA (2-6 cijfers); Prodcom-lijst (8 cijfers).

**Leveringen (1) in waarde en in hoeveelheid volgens de CPA en de Prodcom-lijst
(voorlopige cijfers) - vervolg**

Code (2)	Omschrijving	Eenheid	2001			
			Juli	Augustus	September	Oktober
243011	--- Verf en vernis op basis van acryl- of vinylpolymeren, in een waterig medium	x 1 000 EUR kg	12 613 3 470 780	11 448 3 390 034	13 099 3 484 435	13 906 3 959 670
24301150	---- Verf ... op basis van acryl- of vinylpolymeren, in een waterig medium	x 1 000 EUR kg	10 350 3 281 602	9 883 3 125 191	9 513 3 020 632	11 170 3 590 221
24301170	---- Andere verf en vernis, gedispergeerd of opgelost in een waterig medium	x 1 000 EUR kg	2 264 189 178	1 565 264 843	3 587 463 803	2 736 369 449
243012	--- Verf en vernis op basis van polyesters, acryl- of vinylpolymeren, in een niet-waterig mediumwaarvan:	x 1 000 EUR kg	32 660 9 604 271	30 195 8 846 687	29 603 9 378 854	37 638 10 778 980
24301225	---- Verf en vernis op basis van polyesters, zie aant. 4 op GN 32, indien zij meer dan 50% oplosmiddelen bevatten	x 1 000 EUR kg	245 60 721	253 59 806	159 27 128	303 74 341
24301229	---- Andere verf en vernis op basis van polyesters	x 1 000 EUR kg	5 910 1 624 902	4 962 1 435 654	4 713 1 580 051	4 767 1 830 058
24301270	---- Verf en vernis: oplossingen	x 1 000 EUR kg	3 304 1 262 303	1 820 826 515	3 028 1 338 248	3 464 1 469 787
24301290	---- Andere verf en vernis op basis van synthetische en gewijzigde natuurlijke polymeren	x 1 000 EUR kg	12 427 3 085 760	12 151 3 247 204	10 734 2 809 102	11 532 3 132 979
24302	-- Andere verf en vernis en soortgelijke producten; verf voor kunstschilders en drukinktwaarvan:	x 1 000 EUR kg	33 721 13 276 154	35 754 14 860 779	45 925 18 570 084	38 142 17 209 542
24302213	--- Andere verf en vernis: olieverf en -vernis	x 1 000 EUR kg	1 841 507 358	2 200 648 799	1 517 477 600	1 278 373 430
24302253	--- Stopverf en mastiek (kit)	x 1 000 EUR kg	3 816 2 610 532	4 881 3 634 977	5 632 4 353 536	5 792 4 128 409
24302260	--- Niet-vuurvaste prep. voor het bestrijken of bepleisteren van metselwerk	x 1 000 EUR kg	1 416 1 917 399	1 735 2 184 972	1 679 2 427 602	1 826 2 671 708
24302273	--- Organische oplosmiddelen en verdunners op basis van butylacetaat n.e.g.	x 1 000 EUR kg	29 17 990	46 36 807	43 34 098	33 20 918
24302279	--- Andere organische oplosmiddelen en verdunners, n.e.g.	x 1 000 EUR kg	1 869 1 248 623	1 675 1 130 856	2 013 1 359 319	2 115 1 549 457
243024	--- Drukinkt	x 1 000 EUR kg	16 020 4 269 840	16 246 4 448 997	26 233 6 937 820	18 983 5 383 488
24302450	---- Zwarte drukinkt	x 1 000 EUR kg	1 257 915 854	1 300 942 686	1 280 917 415	1 522 1 088 820
24302470	---- Andere drukinkt	x 1 000 EUR kg	14 763 3 353 986	14 946 3 506 311	24 954 6 020 405	17 461 4 294 668
244	- FARMACEUTISCHE PRODUCTEN, CHEMISCHE EN BOTANISCHE PRODUCTEN VOOR MEDICINAAL GEBRUIK	x 1 000 EUR -	238 730	254 950	286 506	316 244
2441	-- Farmaceutische grondstoffen	x 1 000 EUR -	15 416	17 271	12 696	14 732
	waarvan:					
244120	--- Lysine, glutaminezuur en zouten daarvan; quaternaire ammoniumzouten en -hydroxyden; fosfoaminolipiden;	x 1 000 EUR kg	3 770 4 248 171	2 482 3 205 522	3 816 4 391 318	3 845 4 374 525
24413	--- Lactonen n.e.g., heterocyclische verbindingen met uitsluitend een of meer stikstofatomen als hetero-atoom,...	x 1 000 EUR kg	9 087 2 425 827	7 416 2 817 370	3 399 1 690 758	6 679 2 647 559
2442	-- Farmaceutische producten	x 1 000 EUR -	223 314	237 679	273 810	301 512

(1) Leveringen m.i.v. aan het buitenland geleverd maakloonwerk.

(2) Statistische classering van producten gekoppeld aan activiteiten - CPA (2-6 cijfers); Prodcom-lijst (8 cijfers).

PRODCOM - Leveringen per product

Leveringen (1) in waarde en in hoeveelheid volgens de CPA en de Prodc-com-lijst (voorlopige cijfers) - vervolg

Code (2)	Omschrijving	Eenheid	2001			
			Juli	Augustus	September	Oktober
24421	--- Geneesmiddelen	x 1 000 EUR	163 642	167 310	183 495	198 182
		-				
244211	---- Geneesmiddelen bevattende penicillinen of andere antibiotica	x 1 000 EUR	7 530	8 263	9 813	12 463
		-				
244212	---- Geneesmiddelen bevattende hormonen, doch geen antibiotica	x 1 000 EUR	8 387	10 537	10 262	11 735
	waarvan:	-				
24421270	----- Geneesmiddelen zonder antibiotica met hormonen uit de bijnierschors, o.v.k.	x 1 000 EUR	5 327	5 842	5 896	6 130
		-				
244213	---- Geneesmiddelen bevattende alkaloiden of derivaten daarvan, doch geen hormonen of antibioticawaarvan:	x 1 000 EUR	147 724	148 510	163 421	173 984
		-				
24421320	----- Andere gen. voor therapeutisch of profylactisch gebruik (GS 3000), n.o.v.k.	x 1 000 EUR	2 245	2 056	3 293	3 470
		-				
24421360	----- Andere geneesmiddelen met vitaminen of andere producten van GS 2936, o.v.k.	x 1 000 EUR	461	466	392	370
		-				
24421380	----- Andere geneesmiddelen met al dan niet vermengde producten, o.v.k., n.e.g.	x 1 000 EUR	143 722	144 920	158 254	168 561
		-				
24422	--- Overige farmaceutische producten	x 1 000 EUR	59 672	70 370	90 314	103 329
	waarvan:	-				
24422430	---- Watten, gaas, enz., met farmaceutische zelfstandigheden, o.v.k., n.e.g.	x 1 000 EUR	775	657	677	840
		-				
245	- GLYCEROL; ZEEP, WASMIDDELEN, POETS- EN REINIGINGSMIDDELEN, PARFUMS EN KOSMETISCHE ARTIKELEN	x 1 000 EUR	101 955	94 786	90 026	98 489
		-				
2451	-- Glycerol, zeep en wasmiddelen, poets- en reinigingsmiddelen	x 1 000 EUR	60 368	55 533	55 676	60 312
	waarvan:	-				
24512090	--- Organische tensioactieve producten (excl. zeep), n.e.g.	x 1 000 EUR	5 434	4 915	4 312	2 398
		kg	1 607 982	1 191 849	1 349 285	1 451 198
24513	--- Zeep, was- en reinigingsmiddelen	x 1 000 EUR	35 698	33 319	33 494	37 556
		kg	47 432 291	46 103 866	49 516 892	51 392 495
245131	---- Zeep en als zeep te gebruiken organische tensio-actieve producten en bereidingenwaarvan:	x 1 000 EUR	2 026	1 509	1 583	2 257
		kg	1 942 533	1 765 607	2 031 427	2 397 188
24513179	----- Zeep in andere vormen	x 1 000 EUR	1 569	954	1 021	1 688
		kg	1 372 336	1 083 775	1 315 653	1 686 805
245132	---- Was- en reinigingsmiddelen	x 1 000 EUR	33 673	31 810	31 911	35 298
		kg	45 489 758	44 338 259	47 485 465	48 995 307
24513230	----- Tensioactieve bereidingen, opgemaakt voor de verkoop in het klein	x 1 000 EUR	2 778	2 600	2 998	3 072
		kg	4 330 053	4 017 125	4 614 082	4 590 998
24513250	----- Was- en reinigingsmiddelen, o.v.k.	x 1 000 EUR	23 187	21 903	21 470	23 149
		kg	32 634 106	31 960 344	34 374 571	34 457 879
24513260	----- Tensioactieve bereidingen, excl. organische tensioactieve producten n.o.v.k.	x 1 000 EUR	1 390	1 024	1 275	1 668
		kg	714 494	526 569	630 098	819 364
24513270	----- Was- en reinigingsmiddelen, n.o.v.k.	x 1 000 EUR	6 317	6 283	6 168	7 409
		kg	7 811 105	7 834 221	7 866 714	9 127 066
24514	--- Deodorantia en was	x 1 000 EUR	4 969	3 443	4 357	5 495
	waarvan:	-				

(1) Leveringen m.i.v. aan het buitenland geleverd maakloonwerk.

(2) Statistische classering van producten gekoppeld aan activiteiten - CPA (2-6 cijfers); Prodc-com-lijst (8 cijfers).

**Leveringen (1) in waarde en in hoeveelheid volgens de CPA en de Prodcom-lijst
(voorlopige cijfers) - vervolg**

Code (2)	Omschrijving	Eenheid	2001			
			Juli	Augustus	September	Oktober
245143	---- Schoensmeer, boenwas, poetsmiddelen voor carrosserieën, glas of metaal waarvan:	x 1 000 EUR kg	2 739 1 777 815	2 279 1 457 725	2 252 1 405 606	3 180 1 978 417
24514350	----- Boenwas en dergelijke preparaten voor het onderhoud van houtwerk	x 1 000 EUR kg	102 36 857	99 30 717	110 38 749	127 43 189
24514383	----- Poetsmiddelen voor metalen	x 1 000 EUR kg	55 11 507	23 5 752	30 6 336	30 7 244
24521	-- Parfums en cosmetische artikelen	x 1 000 EUR -	41 587	39 252	34 350	38 177
	waarvan:					
24521300	--- Producten voor manicure of voor pedicure	x 1 000 EUR -	384	223	170	221
24521400	--- Poeder, ook indien geperst, voor cosmetisch/toiletgebruik	x 1 000 EUR -	132	155	312	403
24521500	--- Andere schoonheidsmiddelen	x 1 000 EUR -	11 074	9 455	7 177	9 388
245219	--- Scheermiddelen; deodorantia voor lichaamsverzorging; badpreparaten; andere parfumerieën, toiletartikelen negwaarvan:	x 1 000 EUR -	5 366	3 716	4 162	4 904
24521950	---- Deodorantia voor lichaamsverzorging en antitranspiratiemiddelen	x 1 000 EUR -	1 413	1 274	1 372	2 065
24521970	---- Geparfumeerde badzouten en andere badpreparaten	x 1 000 EUR -	2 356	1 571	1 614	1 842
246	- OVERIGE CHEMISCHE PRODUCTEN	x 1 000 EUR -	257 394	245 381	251 206	279 898
	WAARVAN:					
246310	-- Etherische oliën; mengsels van reukstoffen	x 1 000 EUR kg	9 129 2 154 440	9 316 2 101 321	8 319 1 731 936	7 655 1 826 539
24641200	-- Emulsies voor gevoelige lagen, voor fotografisch gebruik	x 1 000 EUR kg	13 668 6 524 331	12 983 6 065 346	11 358 5 364 503	13 735 6 201 348
2466	-- Andere chemische producten n.e.g.	x 1 000 EUR -	115 916	107 982	106 964	116 300
	waarvan:					
24663	--- Smeermiddelen; additieven; antivriespreparaten	x 1 000 EUR kg	54 614 69 888 913	51 262 68 822 406	52 531 71 785 417	56 032 74 939 384
246631	---- Smeermiddelen	x 1 000 EUR kg	49 020 53 053 789	44 011 49 226 343	44 895 49 339 783	48 398 53 874 132
	waarvan:					
24663157	----- Andere smeermiddelen < 70 gew. % (aard)olie, of => 70 gew. % (aard)olie indien karakter niet door olie bepaald wordt	x 1 000 EUR kg	34 805 39 882 330	30 693 37 197 881	32 368 37 905 912	34 437 41 775 563
24663179	----- Andere smeermiddelen, n.e.g.	x 1 000 EUR kg	13 776 12 985 182	13 060 11 906 655	12 177 11 297 153	13 514 11 886 027
246632	---- Antiklopmiddelen; dopes voor minerale olie en dergelijke producten	x 1 000 EUR kg	4 113 13 795 315	3 571 13 457 189	3 839 16 036 400	3 814 14 737 042
246633	---- Remvloeistoffen; antivriespreparaten en vloeibare ontdooiingspreparaten	x 1 000 EUR kg	1 482 3 039 809	3 680 6 138 874	3 797 6 409 234	3 820 6 328 210
246642	--- Modeleerpasta's; tandtechnische waspreparaten en andere preparaten voor tandtechnisch gebruik, ...	x 1 000 EUR kg	3 797 151 838	2 534 88 547	3 287 86 664	3 555 141 266
246645	--- Appreteermiddelen, middelen voor het versnellen van het verfproces of van het fixeren van kleurstoffen e.d.waarvan:	x 1 000 EUR kg	4 113 2 592 750	5 145 2 790 384	4 755 3 181 410	4 104 3 456 213

(1) Leveringen m.i.v. aan het buitenland geleverd maakloonwerk.

(2) Statistische classering van producten gekoppeld aan activiteiten - CPA (2-6 cijfers); Prodcom-lijst (8 cijfers).

PRODCOM - Leveringen per product

Leveringen (1) in waarde en in hoeveelheid volgens de CPA en de Prodcom-lijst (voorlopige cijfers) - vervolg

Code (2)	Omschrijving	Eenheid	2001			
			Juli	Augustus	September	Oktober
24664570	---- Appreteeermiddelen e.d. voor de textiel- of derg. industrieën	x 1 000 EUR kg	1 589 1 925 730	1 922 1 823 562	2 209 2 439 458	2 140 2 865 086
246646	--- Beitspreparaten; vloeimiddelen; bereide rubbervulcanisatieversnellers; weekmakers en dergelijkewaarvan:	x 1 000 EUR kg	21 664 7 007 812	18 845 6 314 764	17 106 6 681 325	23 487 8 704 745
24664620	---- Preparaten voor het beitsen van metalen	x 1 000 EUR kg	526 171 897	553 181 594	552 214 168	892 313 553
24664650	---- Bereide antioxydanten en stabilisatiemiddelen voor rubber of voor kunststof	x 1 000 EUR kg	13 030 4 314 861	10 628 3 616 465	8 968 3 650 499	14 625 5 184 728
246647	--- Bereide bindmiddelen voor gietvormen of voor gietkemen; chemische produkten en residuen van de chemische of van	x 1 000 EUR kg	1 305 2 866 373	1 980 3 908 566	1 726 3 438 539	1 845 4 087 810
246648	--- Diverse andere chemische produkten n.e.g. waarvan:	x 1 000 EUR -	20 454	19 672	18 793	18 547
24664867	---- Vlamwerende, waterwerende en andere preparaten voor de bescherming van bouwwerken	x 1 000 EUR kg	736 538 244	1 101 714 633	787 626 849	833 664 342
24664899	---- Andere chemische producten; preparaten en residuen van de chemische of aanverwante industrieën	x 1 000 EUR kg	12 205 7 098 372	11 213 6 544 915	11 445 6 315 917	10 229 6 145 986
2470	- SYNTHETISCHE OF KUNSTMATIGE VEZELS	x 1 000 EUR kg	29 390 15 896 262	35 831 19 936 625	42 407 24 065 798	49 369 29 155 266
	WAARVAN:					
247011	-- Kabel van synthetische filamenten; synthetische stapelvezels, niet gekeerd en niet gekamd	x 1 000 EUR kg	6 776 5 822 551	9 126 7 661 667	9 301 7 776 082	10 337 9 502 835
24701195	--- Synthetisch werk en stapelvezels van PP (excl. gekeerd, gekamd of op andere wijze bewerkt voor het spinnen)	x 1 000 EUR kg	4 086 3 643 136	2 868 2 695 775	3 866 3 709 565	4 663 4 429 717
24701197	--- Overig synthetisch werk en stapelvezels (excl. gekeerd, gekamd of op andere wijze bewerkt voor het spinnen)	x 1 000 EUR kg	2 690 2 179 415	6 258 4 965 892	5 435 4 066 517	5 673 5 073 118
247013	-- Getextureerde garens en andere garens, eendraads waarvan:	x 1 000 EUR kg	10 728 6 552 491	14 131 7 795 129	18 771 11 362 300	24 445 14 489 765
24701323	--- Getextureerde garens van polypropyleen (excl. naaigarens)	x 1 000 EUR kg	8 939 4 884 718	9 033 5 008 011	14 043 8 198 243	18 386 10 653 878
247030	-- Afval van synthetische of van kunstmatige vezels	x 1 000 EUR kg	177 526 029	126 447 182	182 607 868	204 670 701
25	PRODUKTEN VAN RUBBER OF KUNSTSTOF	x 1 000 EUR -	364 178	362 401	418 910	449 677
251	- PRODUKTEN VAN RUBBER	x 1 000 EUR -	36 775	32 160	39 459	46 354
	WAARVAN:					
251210	-- Van een nieuw loopvlak voorziene luchtbanden, van rubber	x 1 000 EUR p/st	2 637 11 635	2 969 13 223	3 692 15 052	2 938 17 060
251320	-- Niet-ge vulcaniseerde rubber en artikelen daarvan; ge vulcaniseerde rubber (niet gehard)waarvan:	x 1 000 EUR kg	14 265 9 784 619	13 068 10 303 628	16 817 11 518 420	19 780 13 879 749
25132070	--- Platen, vellen en strippen van ge vulcaniseerde rubber	x 1 000 EUR kg	3 283 893 295	2 759 755 746	4 069 1 085 505	4 677 1 228 504
25132087	--- Staven en profielen van niet-geharde ge vulcaniseerd rubber zonder celstructuur	x 1 000 EUR kg	4 250 1 877 585	3 976 1 675 840	4 930 2 074 110	6 098 2 679 075
251340	-- Drijfriemen, drijfsnaren en transportbanden, van ge vulcaniseerde rubber	x 1 000 EUR kg	7 876 512 446	4 564 252 498	5 649 349 457	7 261 447 268

(1) Leveringen m.i.v. aan het buitenland geleverd maakloonwerk.

(2) Statistische classering van producten gekoppeld aan activiteiten - CPA (2-6 cijfers); Prodcom-lijst (8 cijfers).

**Leveringen (1) in waarde en in hoeveelheid volgens de CPA en de Prodcom-lijst
(voorlopige cijfers) - vervolg**

Code (2)	Omschrijving	Eenheid	2001			
			Juli	Augustus	September	Oktober
25137	-- Artikelen van ge vulcaniseerde rubber n.e.g., geharde rubber, werken van geharde rubberwaarvan:	x 1 000 EUR kg	6 591 1 174 812	6 932 1 129 035	7 784 1 383 279	9 819 1 627 097
25137323	--- Pakking- en sluitringen, van ge vulcaniseerde rubber	x 1 000 EUR kg	2 200 381 383	1 971 284 088	2 520 413 436	3 110 506 758
25137360	--- Andere artikelen van niet-geharde ge vulcaniseerde rubber	x 1 000 EUR kg	569 362 024	509 244 594	612 326 183	660 315 820
252	- PRODUCTEN VAN KUNSTSTOF	x 1 000 EUR -	327 403	330 241	379 451	403 324
2521	-- Platen, vellen, buizen en profielen, van kunststof	x 1 000 EUR kg	140 473 54 069 155	137 044 52 261 672	159 076 62 561 860	161 028 62 889 425
252110	--- Monofilament dikker dan 1 mm, alsmede staven en profielen, van kunststof waarvan:	x 1 000 EUR kg	9 344 3 343 407	10 122 3 291 874	10 746 3 677 859	11 055 3 983 135
25211070	---- Monofilament > 1 mm, staven en profielen, van polymeren van vinylchloride	x 1 000 EUR kg	5 980 2 636 253	5 139 2 218 105	6 235 2 666 191	6 707 2 957 611
25212	--- Buizen, slangen en hulpstukken daarvoor, van kunststof	x 1 000 EUR kg	15 303 4 524 572	18 541 6 570 319	22 633 7 414 798	25 317 8 026 773
252121	---- Kunstdamen van geharde proteïne of van cellulosekunststof; stijve buizen en slangen van kunststofwaarvan:	x 1 000 EUR kg	9 399 3 121 163	12 603 5 352 274	15 416 5 777 674	17 668 6 590 050
25212157	---- Stijve buizen en slangen, van polymeren van vinylchloride	x 1 000 EUR kg	1 650 1 134 065	3 235 2 312 757	3 273 2 398 176	3 785 2 660 783
252122	---- Andere buizen, slangen en hulpstukken van kunststof waarvan:	x 1 000 EUR kg	5 904 1 403 409	5 939 1 218 045	7 217 1 637 124	7 650 1 436 723
25212220	---- Flexibele buizen en slangen, met een drukweerstand => 27,6 MPa	x 1 000 EUR kg	1 409 120 693	1 256 123 394	1 590 174 433	2 069 212 112
25212235	---- Niet-versterkte buizen en slangen, zonder hulpstukken, n.e.g.	x 1 000 EUR kg	2 580 913 306	2 504 657 108	3 020 960 245	2 800 682 128
252130	--- Platen, vellen, foliën, stroken en strippen, van kunststof, niet gecombineerd met andere stoffenwaarvan:	x 1 000 EUR kg	78 417 36 147 746	70 686 31 887 623	80 634 39 317 556	82 848 38 513 120
25213010	---- Andere platen ..., van polymeren van ethyleen, niet versterkt, dik <= 0,125 mm	x 1 000 EUR kg	21 043 13 297 929	20 520 12 457 867	23 239 15 061 449	23 360 15 070 313
25213017	---- Andere platen ..., van polymeren van ethyleen, niet versterkt, dik > 0,125 mm	x 1 000 EUR kg	6 386 3 031 504	3 569 1 995 831	9 906 4 891 848	5 170 2 409 987
25213021	---- Andere platen ..., van biaxiaal gerichte polymeren van propyleen, dik <= 0,10 mm	x 1 000 EUR kg	21 117 7 887 934	20 854 7 325 686	20 859 8 415 728	25 963 9 668 981
25213030	---- Andere platen ..., van polymeren van styreen, niet versterkt, enz.	x 1 000 EUR kg	7 488 4 247 600	4 563 2 808 983	5 551 3 377 837	5 763 3 420 133
25213049	---- Andere platen ..., van polymeren van vinylchl., flex., weekmakers, dik > 1 mm	x 1 000 EUR kg	593 428 401	967 589 036	693 457 202	726 439 409
2521300A	---- = 30.59+62 Ander platen ..., n.e.g.	x 1 000 EUR kg	2 649 676 505	1 793 474 399	2 224 674 923	2 690 737 780
25213090	---- Platen ..., van andere kunststof, niet versterkt, andere	x 1 000 EUR kg	747 119 868	618 88 747	759 116 764	985 170 519
25214	--- Andere platen, vellen, foliën, stroken en strippen, van kunststof	x 1 000 EUR kg	37 408 10 053 430	37 694 10 511 856	45 063 12 151 647	41 807 12 366 397

(1) Leveringen m.i.v. aan het buitenland geleverd maakloonwerk.

(2) Statistische classering van producten gekoppeld aan activiteiten - CPA (2-6 cijfers); Prodcom-lijst (8 cijfers).

PRODCOM - Leveringen per product

Leveringen (1) in waarde en in hoeveelheid volgens de CPA en de Prodcom-lijst (voorlopige cijfers) - vervolg

Code (2)	Omschrijving	Eenheid	2001			
			Juli	Augustus	September	Oktober
252141	---- Andere platen, vellen, foliën, stroken en strippen, van kunststof, met celstructuurwaarvan:	x 1 000 EUR kg	27 181 7 743 055	27 069 8 106 079	31 909 9 125 996	28 185 9 204 449
25214120	----- Platen ... met celstructuur, van polymeren van styreen	x 1 000 EUR kg	5 593 1 679 851	5 151 1 917 439	6 185 2 171 418	8 173 2 706 175
25214150	----- Platen ... met celstructuur, van polymeren van urethanen	x 1 000 EUR kg	17 400 5 251 167	18 258 5 453 633	21 229 6 088 490	15 856 5 624 974
252142	---- Andere platen, vellen, foliën, stroken en strippen, van kunststof, zonder celstructuurwaarvan:	x 1 000 EUR kg	10 228 2 310 375	10 625 2 405 777	13 154 3 025 651	13 623 3 161 948
25214279	----- Andere platen, vellen, foliën en strip van polymerisatieproducten	x 1 000 EUR kg	6 246 1 240 771	6 500 1 252 771	7 961 1 466 601	8 357 1 623 899
25214280	----- Andere platen ... van kunststof zonder celstructuur, niet van polymerisatieproducten	x 1 000 EUR kg	2 349 742 908	2 416 821 030	3 001 1 190 517	2 707 1 069 751
25221	-- Verpakkingsmateriaal van kunststof	x 1 000 EUR -	61 242	62 725	62 430	64 636
25221100	--- Zakken van polymeren van ethyleen	x 1 000 EUR kg	10 516 6 678 036	10 648 7 727 129	11 996 9 685 279	13 019 9 225 446
25221200	--- Zakken van andere kunststof (excl. ethyleen)	x 1 000 EUR kg	664 156 894	591 136 122	561 138 626	739 162 220
25221300	--- Dozen, bakken, kisten en dergelijke artikelen, van kunststof	x 1 000 EUR kg	15 702 6 122 499	17 528 6 162 202	17 191 6 034 106	18 885 6 214 767
252214	--- Flessen, flacons en dergelijke artikelen van kunststof	x 1 000 EUR p/st	23 684 347 914 551	22 594 356 735 663	19 911 310 890 427	19 236 247 998 524
25221450	---- Flessen, flacons en dergelijke artikelen, van kunststof, <= 2 l	x 1 000 EUR p/st	20 007 339 289 992	19 262 348 375 631	16 078 300 807 845	14 742 236 826 421
25221470	---- Flessen, flacons en dergelijke artikelen, van kunststof, > 2 l	x 1 000 EUR p/st	3 677 8 624 559	3 333 8 360 032	3 833 10 082 582	4 494 11 172 103
252215	--- Ander verpakkingsmateriaal van kunststof waarvan:	x 1 000 EUR -	10 676	11 363	12 770	12 756
25221527	---- Stoppen, deksels en andere sluitingen, van kunststof	x 1 000 EUR kg	3 288 699 675	2 630 470 955	2 210 469 363	2 854 519 219
25221540	---- Andere artikelen voor vervoer of verpakking, van kunststof	x 1 000 EUR p/st	7 041 214 362 140	8 413 213 358 657	10 227 277 293 954	9 482 240 057 599
2523	-- Kunststofartikelen voor de bouw	x 1 000 EUR -	42 192	42 470	49 235	60 589
	waarvan:					
252311	--- Vloerbedekking van kunststof, op rollen of in tegels; wand- en plafondbedekking van kunststof	x 1 000 EUR m2	10 634 3 155 396	8 708 2 648 573	10 974 3 358 645	12 174 3 750 248
25231300	--- Reservoirs ... e.d. bergingsmiddelen, inhoud > 300 l, van kunststof	x 1 000 EUR kg	1 218 144 999	744 129 440	1 047 185 425	801 141 106
252314	--- Deuren en ramen, alsmede kozijnen daarvoor en drempels voor deuren; blinden, jaloezieën en dergelijke	x 1 000 EUR kg	23 896 6 135 062	24 931 5 777 081	29 456 6 757 138	37 289 8 750 692
25231450	---- Deuren en ramen, kozijnen en drempels, van kunststof	x 1 000 EUR kg	20 731 5 352 220	22 608 5 362 635	26 882 6 216 523	34 057 7 998 551
25231470	---- Blinden, jaloezieën, rolluiken ... en dergelijke artikelen alsmede delen, van kunststof	x 1 000 EUR kg	3 164 782 842	2 322 414 446	2 574 540 615	3 233 752 141

(1) Leveringen m.i.v. aan het buitenland geleverd maakloonwerk.

(2) Statistische classering van producten gekoppeld aan activiteiten - CPA (2-6 cijfers): Prodcom-lijst (8 cijfers).

**Leveringen (1) in waarde en in hoeveelheid volgens de CPA en de Prodcom-lijst
(voorlopige cijfers) - vervolg**

Code (2)	Omschrijving	Eenheid	2001			
			Juli	Augustus	September	Oktober
252315	--- Andere kunststofartikelen voor de bouw n.e.g.	x 1 000 EUR kg	4 852 1 806 463	6 376 2 588 646	5 828 2 227 608	8 100 3 006 243
25231550	---- Garnituren en beslag, om blijvend te worden bevestigd, van kunststof	x 1 000 EUR kg	3 762 1 269 824	4 232 1 703 596	3 656 1 349 034	4 369 1 698 317
25231590	---- Andere artikelen van kunststof voor de bouw	x 1 000 EUR kg	1 090 536 639	2 144 885 050	2 172 878 574	3 732 1 307 926
2524	-- Overige produkten van kunststof - waarvan:	x 1 000 EUR -	83 497	88 002	108 710	117 072
252421	--- Platen, vellen, foliën, strippen en andere platte produkten van kunststof, zelfklevend, op rollen, met een breedte	x 1 000 EUR kg	2 228 325 676	2 068 306 406	2 472 361 357	2 078 313 135
252422	--- Andere zelfklevende band, platen, strippen, vellen, foliën, op rollen, en andere platte produkten van kunststof	x 1 000 EUR kg	8 292 1 430 599	7 268 1 168 529	8 171 1 187 412	8 676 1 357 497
252423	--- Vaatwerk, andere huishoudelijke artikelen en toiletartikelen, van kunststofwaarvan:	x 1 000 EUR kg	13 817 3 733 520	13 984 3 407 713	13 478 2 809 709	15 346 2 929 404
25242320	---- Keuken- en tafelgerei van kunststof	x 1 000 EUR kg	10 528 2 091 038	10 374 2 092 979	10 077 1 786 683	12 138 1 908 591
25242400	--- Delen van kunststof voor verlichtingstoestellen	x 1 000 EUR -	145	886	128	213
252428	--- Beslag voor meubelen, carrosserieën en dergelijke, versieringsvoorwerpen e.d. van kunststofwaarvan:	x 1 000 EUR -	33 027	31 176	43 886	48 443
25242870	---- Andere artikelen van kunststof en artikelen van ander materiaal	x 1 000 EUR -	29 304	25 716	37 951	41 869
252490	--- Vervaardiging van kunststofartikelen - waarvan:	x 1 000 EUR kg	13 527 2 069 906	19 052 2 161 204	22 316 2 439 736	23 504 2 694 748
25249010	---- Delen van kunststof voor machines, kernreactoren, stoomketels, mechanieke werktuigen	x 1 000 EUR kg	3 998 876 934	4 667 811 756	4 213 916 297	4 473 941 733
25249023	---- Delen van kunststof voor elektrische gereedschappen, huishoudapparaten en huishoud verwarmingsapparaten	x 1 000 EUR kg	1 125 119 157	1 305 128 297	1 012 136 250	1 320 183 792
25249030	---- Delen van kunststof voor zend- of ontvangapparaten, radio- en televisietoestellen	x 1 000 EUR kg	2 058 308 648	3 634 376 314	3 445 385 426	2 604 313 736
25249060	---- Delen van kunststof voor voertuigen voor vervoer over land	x 1 000 EUR kg	4 782 652 457	5 676 616 345	8 290 770 978	9 090 1 019 029
26	OVERIGE NIET-METAALHOUDENDE MINERALE PRODUKTEN WAARVAN:	x 1 000 EUR -	327 665	422 727	438 757	503 344
261	- GLAS EN PRODUKTEN VAN GLAS -	x 1 000 EUR -	123 172	122 830	147 988	168 769
26111	-- Vuurgepolijst glas ("float glass") - waarvan:	x 1 000 EUR m2	26 522 6 081 587	27 811 6 467 756	32 534 7 731 384	39 078 9 386 147
26111280	--- Ander vuurgepolijst, geslepen of gepolijst glas, n.e.g.	x 1 000 EUR m2	10 365 2 871 761	10 411 2 823 220	10 579 2 958 600	13 136 3 630 838
26121	-- Gevormd en bewerkt vlakglas -	x 1 000 EUR -	48 178	50 000	63 025	69 761
261211	--- Glas, in platen, gebogen, met schuin geslepen randen, gegraveerd, van gaten voorzien, geëmailleerd, enz.	x 1 000 EUR kg	2 465 2 149 543	3 146 3 349 180	3 983 3 454 734	4 491 4 717 656

(1) Leveringen m.i.v. aan het buitenland geleverd maakloonwerk.

(2) Statistische classering van producten gekoppeld aan activiteiten - CPA (2-6 cijfers); Prodcom-lijst (8 cijfers).

PRODCOM - Leveringen per product

Leveringen (1) in waarde en in hoeveelheid volgens de CPA en de Prodcom-lijst (voorlopige cijfers) - vervolg

Code (2)	Omschrijving	Eenheid	2001			
			Juli	Augustus	September	Oktober
261212	--- Veiligheidsglas	x 1 000 EUR	30 037	23 292	30 187	35 313
	waarvan:	-				
26121230	---- Veiligheidsglas bestaande uit geharde glasplaten, n.e.g.	x 1 000 EUR m2	1 983 59 187	2 253 71 034	2 305 77 586	2 772 84 708
26121255	---- Veiligheidsglas bestaande uit opeengekitte glasplaten, voor automobielen	x 1 000 EUR kg	7 278 2 183 092	5 361 1 825 371	4 499 1 857 358	5 613 2 139 555
26121270	---- Veiligheidsglas bestaande uit opeengekitte glasplaten, n.e.g.	x 1 000 EUR m2	11 306 691 578	8 059 471 418	12 267 726 943	13 617 743 587
261213	--- Spiegels van glas; meerwandig glas voor isoleringsdoeleinden	x 1 000 EUR	15 676	23 562	28 856	29 957
26121330	--- Meerwandig glas voor isoleringsdoeleinden	x 1 000 EUR m2	10 858 252 132	18 782 476 690	21 927 552 761	22 738 572 331
26121390	--- Andere spiegels van glas, ook indien omlijst	x 1 000 EUR kg	4 818 7 520 925	4 780 8 112 787	6 929 11 208 162	7 219 11 773 080
26131	-- Holgas	x 1 000 EUR p/st	11 896 46 059 180	9 082 34 984 193	11 053 42 735 310	12 357 46 276 441
26141	-- Glasvezels	x 1 000 EUR kg	23 097 16 304 265	21 838 15 590 082	27 335 19 156 573	29 514 20 891 962
261411	--- Lonten, rovings en garens, ook indien gesneden, van glasvezels	x 1 000 EUR kg	9 433 5 847 750	8 570 5 497 998	10 547 6 518 507	11 928 7 536 855
261412	--- Vliezen, netten, matten, matrassen, platen en dergelijke niet-geweven producten van glasvezels	x 1 000 EUR kg	13 664 10 456 515	13 268 10 092 084	16 787 12 638 066	17 585 13 355 107
2615	-- Overig bewerkt glas, inclusief technisch glaswerk	x 1 000 EUR	13 479	14 099	14 040	18 061
26151	--- Overig half-afgewerkt glas	x 1 000 EUR kg	8 846 10 611 724	9 419 14 067 014	8 656 10 298 605	11 052 18 510 050
26152	--- Technisch en ander glaswerk	x 1 000 EUR	4 633	4 681	5 384	7 009
26251	- ARTIKELN VAN KERAMISCHE STOFFEN N.E.G.	x 1 000 EUR kg	373 8 834	381 17 695	321 15 259	369 19 182
26261	- VUURVASTE KERAMISCHE PRODUCTEN	x 1 000 EUR kg	5 764 5 809 836	5 577 5 884 994	4 949 5 342 450	5 668 5 654 226
	WAARVAN:					
26261300	-- Vuurvast cement/mortel/beton en dergelijke vuurvaste preparaten, n.e.g.	x 1 000 EUR kg	1 422 2 400 532	1 861 2 244 245	1 417 2 430 999	1 609 2 341 990
26401	- BAKSTENEN, TEGELS EN ANDER BOUWMATERIAAL, VAN GEBAKKEN KLEI	x 1 000 EUR	20 022	25 847	24 457	27 624
	WAARVAN:					
264011	-- Bakstenen, vloerstroken (hourdis), balkbekleding en dergelijke, van niet-vuurvaste keramische stoffenwaarvan:	x 1 000 EUR	13 731	18 484	17 721	20 471
26401113	--- Bakstenen voor binnenmuren	x 1 000 EUR m3	4 161 84 838	5 725 123 164	5 460 119 181	6 372 137 320
26401115	--- Gevelstenen	x 1 000 EUR m3	9 156 67 388	12 025 84 621	11 544 80 418	13 338 90 902
265	- CEMENT, KALK EN GIPS	x 1 000 EUR kg	47 671 707 610 367	67 972 938 574 448	65 273 931 275 870	73 227 1 060 319 138
	WAARVAN:					

(1) Leveringen m.i.v. aan het buitenland geleverd maakloonwerk.

(2) Statistische classering van producten gekoppeld aan activiteiten - CPA (2-6 cijfers); Prodcom-lijst (8 cijfers).

**Leveringen (1) in waarde en in hoeveelheid volgens de CPA en de Prodcorn-lijst
(voorlopige cijfers) - vervolg**

Code (2)	Omschrijving	Eenheid	2001			
			Juli	Augustus	September	Oktober
26511	-- Cement	x 1 000 EUR kg	36 076 544 552 574	51 368 754 714 857	49 936 748 784 861	57 587 881 148 954
26511100	--- Cementklinker	x 1 000 EUR kg	3 064 63 041 924	4 284 88 718 785	4 483 104 329 233	5 008 126 715 610
265112	--- Hydraulisch cement (ander dan cementklinker) waarvan:	x 1 000 EUR kg	33 012 481 510 650	47 084 665 996 072	45 453 644 455 628	52 579 754 433 344
26511290	---- Ander hydraulisch cement	x 1 000 EUR kg	12 871 191 342 000	21 108 310 055 000	20 248 296 346 000	24 246 356 611 000
26521033	-- Ongebluste kalk	x 1 000 EUR kg	7 403 126 793 295	11 749 143 823 983	10 282 138 385 734	9 607 130 239 997
266	- WERKEN VAN BETON, GIPS EN CEMENT	x 1 000 EUR -	90 972	143 771	138 043	161 356
2661	-- Werken van beton voor de bouw	x 1 000 EUR -	44 408	73 747	68 703	78 496
26611	--- Werken van beton voor de bouw	x 1 000 EUR kg	43 406 682 012 060	71 197 978 630 058	66 989 891 000 269	75 816 988 157 373
266111	---- Dakpannen, tegels, bouwstenen en dergelijke artikelen, van cement, van beton of van kunststeen	x 1 000 EUR kg	17 154 338 574 905	25 195 482 371 617	20 070 392 673 622	22 499 428 813 948
26611130	---- - Blokken en stenen voor het bouwbedrijf, van cement, beton of kunststeen	x 1 000 EUR kg	5 217 139 275 747	8 241 194 468 181	6 804 174 721 107	8 093 188 955 529
26611150	---- - Tegels en dergelijke artikelen, van cement, beton of kunststeen	x 1 000 EUR kg	11 937 199 299 158	16 954 287 903 436	13 266 217 952 515	14 406 239 858 419
26611200	---- Geprefabriceerde bouwelementen van cement, beton of kunststeen	x 1 000 EUR kg	24 778 329 314 870	41 158 446 439 830	43 423 462 486 862	49 086 517 456 840
26611300	---- Buizen van cement, beton of kunststeen	x 1 000 EUR kg	1 474 14 122 285	4 845 49 818 611	3 495 35 839 785	4 231 41 886 585
26612000	--- Geprefabriceerde bouwwerken van cement	x 1 000 EUR -	1 002	2 550	1 714	2 679
266210	-- Werken van gips voor de bouw	x 1 000 EUR m2	6 695 4 296 072	6 924 4 317 015	7 717 4 793 871	9 009 5 769 685
26631000	-- Stortklaar beton	x 1 000 EUR kg	29 082 1 146 069 683	47 263 2 006 061 834	45 384 1 811 501 114	56 662 2 210 213 293
26641000	-- Fabrieksmatig vervaardigde mortel	x 1 000 EUR kg	1 919 41 123 189	3 223 84 679 086	3 455 77 543 084	2 881 83 069 960
26651	-- Artikelen van vezelcement	x 1 000 EUR -	6 618	9 928	9 863	11 005
26661	-- Andere werken van gips, beton en cement	x 1 000 EUR kg	2 250 16 221 305	2 686 19 765 007	2 920 22 211 708	3 303 25 472 574
26701	- STEEN EN WERKEN DAARVAN	x 1 000 EUR kg	11 026 91 744 412	20 212 130 325 577	22 424 112 134 851	25 455 159 784 303
26701100	-- Marmer, travertijn, albast, behakt/bezaagd, platte/effen kanten, anders bew.	x 1 000 EUR kg	2 364 2 081 395	3 248 2 970 043	3 693 2 979 287	4 077 3 353 286
267012	-- Andere werken van steen, bewerkte steen daaronder begrepen; andere korrels en splinters, kunstmatig gekleurdwaarvan:	x 1 000 EUR kg	8 662 89 663 017	16 964 127 355 534	18 730 109 155 564	21 378 156 431 017

(1) Leveringen m.i.v. aan het buitenland geleverd maakloonwerk.

(2) Statistische classering van producten gekoppeld aan activiteiten - CPA (2-6 cijfers); Prodcorn-lijst (8 cijfers).

PRODCOM - Leveringen per product

Leveringen (1) in waarde en in hoeveelheid volgens de CPA en de Prodcom-lijst (voorlopige cijfers) - vervolg

Code (2)	Omschrijving	Eenheid	2001			
			Juli	Augustus	September	Oktober
26701210	--- Stenen voor bestrating, plaveien ..., van natuursteen (excl. leisteen)	x 1 000 EUR kg	1 534 21 956 001	2 765 37 422 253	2 606 31 606 148	3 048 37 488 828
26701240	--- Andere kalksteen, n.e.g., behakt/bezaagd, platte/effen kanten, anders bewerkt	x 1 000 EUR kg	814 883 127	4 316 5 716 055	3 962 5 235 966	4 493 6 482 722
26701260	--- Graniet, behakt/bezaagd, platte/effen kanten, anders bewerkt	x 1 000 EUR kg	5 238 5 603 147	8 362 8 183 736	10 615 10 379 068	12 090 12 052 878
268	- ANDERE NIET-METAALHOUDENDE MINERALE PRODUCTEN	x 1 000 EUR -	23 459	31 491	29 586	33 555
26811	-- Schuur-, slijp- en polijstmiddelen	x 1 000 EUR -	797	947	1 269	1 249
26821	-- Overige niet-metaalhoudende minerale producten n.e.g. waarvan:	x 1 000 EUR -	22 661	30 544	28 317	32 306
268212	--- Werken van asfalt of van dergelijke producten	x 1 000 EUR -	11 956	16 356	14 287	16 855
26821253	---- Dakbedekkingsmateriaal of dampdichte vliezen gebaseerd op bitumen in rollen	x 1 000 EUR m2	7 088 2 894 528	11 429 4 548 977	10 075 4 186 509	12 768 5 088 418
26821290	---- Producten gebaseerd op bitumeuse bindmiddelen (niet in rollen)	x 1 000 EUR kg	4 868 13 148 395	4 927 18 822 636	4 212 14 793 348	4 087 15 576 710
268216	--- Niet-metaalhoudende minerale producten n.e.g. waarvan:	x 1 000 EUR -	9 489	11 777	11 841	13 054
26821630	---- Mengsels en werken van minerale stoffen voor warmte-isolering, geluiddemping	x 1 000 EUR kg	7 503 6 137 868	9 259 6 881 792	9 005 6 621 788	10 301 7 123 643
27	METALEN IN PRIMAIRE FORM (M.U.V. VERVAARDIGING VAN IJZER EN STAAL EN VAN FERRO-LEGERINGEN (EGKS))	x 1 000 EUR kg	347 862 196 993 770	372 565 255 699 203	437 925 278 782 446	446 153 305 965 669
272	- BUIZEN	x 1 000 EUR kg	12 335 18 927 551	12 661 15 878 994	15 290 19 981 838	17 878 24 687 998
272120	-- Hulpstukken (fittings) voor buisleidingen, van ijzer of van staal, gegoten	x 1 000 EUR kg	540 242 449	1 733 333 964	1 816 467 995	1 839 539 018
2722	-- Buizen en hulpstukken (fittings) van staal	x 1 000 EUR kg	11 795 18 685 102	10 928 15 545 030	13 474 19 513 843	16 039 24 148 980
272210	--- Buizen, pijpen en holle profielen, van ijzer of van staal	x 1 000 EUR kg	9 867 18 268 531	8 663 15 122 104	10 755 18 938 369	13 141 23 531 725
272220	--- Hulpstukken (fittings) voor buisleidingen, van ijzer of van staal, n.e.g.	x 1 000 EUR kg	1 928 416 571	2 265 422 926	2 719 575 474	2 898 617 255
273	- OVERIG IJZER EN STAAL EN NIET-EGKS-FERROLEGERINGEN WAARVAN:	x 1 000 EUR kg	34 927 54 897 192	93 360 117 656 022	77 725 104 244 295	84 657 116 657 932
2732	-- Koud gewalst bandstaal waarvan:	x 1 000 EUR kg	8 912 15 114 974	6 812 12 918 251	8 914 15 689 677	9 200 16 005 249
27321017	--- Koudgewalste producten, breedte <= 500 mm, C < 0,25%, van niet-gelegeerd elektroplaat, niet gegloeid	x 1 000 EUR kg	5 960 8 198 255	3 947 6 366 094	6 021 9 365 876	6 515 10 144 793
27322013	--- Koudgewalste producten, niet-gelegeerd, breedte <= 500 mm, dompel metallisch bekleed	x 1 000 EUR kg	2 574 5 634 760	2 514 5 610 979	2 234 4 957 241	2 131 4 501 668
27331	-- Koud gevormde of koud gefelste producten van ijzer, van niet-gelegeerd staal of van roestvrij	x 1 000 EUR kg	15 159 17 834 000	16 395 20 259 704	19 657 23 861 197	21 421 26 079 583

(1) Leveringen m.i.v. aan het buitenland geleverd maakloonwerk.

(2) Statistische classering van producten gekoppeld aan activiteiten - CPA (2-6 cijfers); Prodcom-lijst (8 cijfers).

**Leveringen (1) in waarde en in hoeveelheid volgens de CPA en de Prodcom-lijst
(voorlopige cijfers) - vervolg**

Code (2)	Omschrijving	Eenheid	2001			
			Juli	Augustus	September	Oktober
273311	--- Profielen van ijzer of van niet-gelegeerd staal waarvan:	x 1 000 EUR kg	13 119 15 592 252	13 832 17 111 467	15 998 19 545 448	17 675 21 750 311
27331130	---- Koudgeformde profielen, verkregen uit platte produkten, van niet-gelegeerd staal, niet bekleed	x 1 000 EUR kg	5 444 6 221 838	6 510 8 191 600	7 908 9 531 851	8 134 9 768 427
27331200	--- Koudgeformde profielen, verkregen uit platte produkten, van roestvrij staal	x 1 000 EUR kg	2 040 2 241 748	2 563 3 148 237	3 659 4 315 749	3 746 4 329 272
27341	-- Draad	x 1 000 EUR kg	6 452 18 452 267	66 487 81 080 344	43 519 59 138 034	48 860 69 132 849
27341130	--- Draad van niet-gelegeerd staal, C < 0,25%	x 1 000 EUR kg	5 729 17 713 030	34 563 54 809 487	22 329 41 919 869	25 350 49 323 921
27341170	--- Draad van niet-gelegeerd staal, C >= 0,6%	x 1 000 EUR kg	426 703 035	22 160 21 747 451	14 604 14 649 243	16 469 16 659 235
274	- NON-FERRO METALEN	x 1 000 EUR kg	286 431 118 439 819	248 960 114 236 430	323 273 145 471 917	318 005 153 999 804
27421	-- Ruw aluminium; aluminiumoxyde	x 1 000 EUR kg	4 444 2 332 209	4 374 2 750 579	5 265 3 016 359	5 242 3 048 062
274222	-- Staven en profielen, van aluminium	x 1 000 EUR kg	26 775 8 624 761	28 913 9 205 424	31 700 10 568 383	34 769 11 507 530
27422500	-- Bladaluminium, dikte (zonder onderlaag) < 0,2 mm	x 1 000 EUR kg	10 549 3 424 835	8 975 2 881 071	9 543 3 130 040	10 527 3 367 350
2743	-- Lood, zink en tin en werken daarvan	x 1 000 EUR kg	46 823 38 254 386	42 752 36 595 357	57 250 49 437 783	58 885 51 455 049
2744	-- Werken van koper	x 1 000 EUR kg	88 134 48 226 975	77 064 46 839 058	91 059 58 332 755	99 608 62 410 552
27442	--- Halffabrikaten van koper of van koperlegeringen	x 1 000 EUR kg	45 499 21 564 623	48 212 24 039 250	51 782 26 449 204	55 293 29 060 182
275	- GIETEN VAN METALEN	x 1 000 EUR kg	14 168 4 729 208	17 585 7 927 757	21 637 9 084 396	25 613 10 619 935
27511	-- Gieten van ijzer	x 1 000 EUR kg	4 466 3 406 971	6 505 5 798 686	7 352 6 681 405	9 357 7 778 363
27511250	--- Delen van nodulair gietijzer voor andere machines	x 1 000 EUR kg	368 163 020	555 368 126	678 366 887	774 425 987
27511290	--- Delen van nodulair gietijzer voor ander gebruik	x 1 000 EUR kg	860 725 931	921 1 009 637	1 280 1 216 086	1 619 1 520 380
275113	--- Gieten van grijs gietijzer	x 1 000 EUR kg	2 947 2 382 711	4 563 4 200 743	4 885 4 856 071	6 325 5 530 117
27511350	---- Delen van overig (lamellair) gietijzer voor andere machines	x 1 000 EUR kg	2 558 2 010 326	3 528 3 049 343	3 534 3 435 997	4 937 4 018 980
27521090	-- Delen van gietstaal voor ander gebruik	x 1 000 EUR kg	701 174 954	2 864 1 000 243	3 232 902 121	3 211 1 057 347
275310	-- Gieten van lichte metalen	x 1 000 EUR kg	7 925 1 053 033	6 912 961 322	9 739 1 319 204	11 685 1 604 269
275410	-- Gieten van andere non-ferrometalen	x 1 000 EUR kg	1 077 94 250	1 305 167 506	1 315 181 666	1 360 179 956

(1) Leveringen m.i.v. aan het buitenland geleverd maakloonwerk.

(2) Statistische classering van producten gekoppeld aan activiteiten - CPA (2-6 cijfers); Prodcom-lijst (8 cijfers).

PRODCOM - Leveringen per product

Leveringen (1) in waarde en in hoeveelheid volgens de CPA en de Prodcom-lijst (voorlopige cijfers) - vervolg

Code (2)	Omschrijving	Eenheid	2001			
			Juli	Augustus	September	Oktober
28	PRODUKTEN VAN METAAL, ANDERE DAN MACHINES EN APPARATEN	x 1 000 EUR -	406 909	521 919	564 032	601 493
281	- METALEN CONSTRUCTIEWERKEN	x 1 000 EUR -	139 314	155 794	182 157	198 791
2811	- - Metalen constructiewerken en delen daarvan	x 1 000 EUR -	116 908	122 922	143 667	152 059
281110	--- Geprefabriceerde bouwwerken van metaal	x 1 000 EUR -	28 923	26 587	31 211	31 087
28111030	---- Geprefabriceerde bouwwerken van ijzer of van staal	x 1 000 EUR -	26 196	24 262	28 163	27 301
28111050	---- Geprefabriceerde bouwwerken van aluminium	x 1 000 EUR -	2 728	2 325	3 048	3 786
28112	--- Metalen constructiewerken en delen daarvan	x 1 000 EUR kg	83 754 40 880 315	91 315 46 783 412	106 139 54 905 417	113 844 56 851 694
28112100	---- Bruggen en brugdelen, van ijzer of van staal	x 1 000 EUR kg	2 373 1 648 894	3 880 2 931 798	3 402 2 335 436	4 507 2 880 341
28112200	---- Vakwerkmasten en andere masten, van ijzer of van staal	x 1 000 EUR kg	542 125 110	718 162 867	984 221 684	773 174 028
281123	---- Andere constructiewerken en delen daarvan, platen, staven, profielen, buizen e.d. van ijzer, staal of aluminium waarvan:	x 1 000 EUR kg	80 839 39 106 311	86 717 43 688 747	101 753 52 348 297	108 564 53 797 325
28112340	----- Andere constructiewerken, hoofdzakelijk bestaande uit gelaagde profielplaten met isolerende tussenlaag	x 1 000 EUR kg	12 087 5 354 398	9 390 4 441 909	12 091 5 469 948	13 731 6 148 359
28112350	----- Andere constructiewerken, hoofdzakelijk bestaande uit andere platen	x 1 000 EUR kg	5 581 1 852 403	6 684 2 581 280	8 733 2 852 138	10 189 3 783 585
28112360	----- Andere constructiewerken van ijzer of van staal	x 1 000 EUR kg	47 888 27 331 306	55 055 31 444 954	61 365 37 655 545	63 253 36 550 701
28112370	----- Constructiewerken en delen van constructiewerken, van aluminium, n.e.g.	x 1 000 EUR kg	12 339 1 350 685	13 020 1 462 811	16 374 1 692 782	17 154 1 772 366
28119000	--- Installatie van zelfvervaardigde metalen constructiewerken	x 1 000 EUR -	4 231	5 020	6 316	7 127
281210	- Deuren en ramen, alsmede kozijnen daarvoor en drempels, van ijzer, van staal en van aluminium	x 1 000 EUR p/st	22 406 196 219	32 872 170 377	38 490 251 197	46 732 294 444
28121030	--- Deuren en ramen, kozijnen en drempels, van ijzer of van staal	x 1 000 EUR p/st	3 687 49 931	5 441 36 972	6 582 53 777	7 320 63 133
28121050	--- Deuren en ramen, kozijnen en drempels, van aluminium	x 1 000 EUR p/st	18 719 146 288	27 431 133 405	31 908 197 420	39 411 231 311
282	- TANKS, RESERVOIRS EN BERGINGSMIDDELEN, VAN METAAL; RADIATOREN EN KETELS VOOR CENTRALE VERWARMING	x 1 000 EUR -	48 366	55 370	64 023	75 490
2821	- - Tanks, reservoirs en bergingsmiddelen, van metaal	x 1 000 EUR -	15 993	18 523	22 818	24 546
28211	--- Tanks, reservoirs en bergingsmiddelen, van ijzer, van staal of van aluminium waarvan:	x 1 000 EUR kg	14 538 5 114 758	17 562 5 756 461	21 595 5 827 504	23 469 6 501 047
28211130	---- Andere reservoirs, kuipen e.d. bergingsmiddelen, voor vloeistoffen	x 1 000 EUR kg	6 790 1 777 666	6 792 2 586 376	12 274 3 312 410	12 307 3 502 402

(1) Leveringen m.i.v. aan het buitenland geleverd maakloonwerk.

(2) Statistische classering van producten gekoppeld aan activiteiten - CPA (2-6 cijfers); Prodcom-lijst (8 cijfers).

**Leveringen (1) in waarde en in hoeveelheid volgens de CPA en de Prodcorm-lijst
(voorlopige cijfers) - vervolg**

Code (2)	Omschrijving	Eenheid	2001			
			Juli	Augustus	September	Oktober
28211150	--- Reservoirs, kuipen e.d. bergingsmiddelen van ijzer of van staal, met een inhoud > 300 l, voor vaste stoffen	x 1 000 EUR kg	4 801 2 042 299	4 773 1 866 434	3 400 1 436 530	3 663 1 335 317
28219000	--- Reparatie en onderhoud van tanks, reservoirs en bergingsmiddelen, van metaal	x 1 000 EUR -	1 456	961	1 224	1 077
2822	-- Radiatoren en ketels voor centrale verwarming	x 1 000 EUR -	32 373	36 846	41 205	50 944
28221	--- Radiatoren en ketels	x 1 000 EUR -	16 171	21 462	25 438	28 851
	waarvan:					
28221150	---- Radiatoren, niet-elektrisch verwarmd, en delen daarvan, van ijzer/staal	x 1 000 EUR kg	14 295 7 704 685	18 642 10 447 490	23 027 13 783 745	25 334 16 627 601
28229000	--- Reparatie en onderhoud van ketels voor centrale verwarming, al dan niet voor huishoudelijk gebruik	x 1 000 EUR -	16 202	15 384	15 767	22 093
2830	- STOOMKETELS, ANDERE DAN WARMWATERKETELS VOOR DE CENTRALE VERWARMING WAARVAN:	x 1 000 EUR -	30 895	49 428	45 632	36 874
28309	- - Installatie, reparatie en onderhoud van stoomketels (excl. warmwaterketels voor centrale verwarming)	x 1 000 EUR -	23 040	25 836	25 138	27 507
28309100	--- Installatie van stoomketels, excl. warmwaterketels voor de centrale verwarming en van industriële leidingstelsels	x 1 000 EUR -	14 553	16 228	16 278	18 920
28309200	--- Reparatie en onderhoud van stoomketels, excl. warmwaterketels voor de centrale verwarm. en van industr. leidingstelsels	x 1 000 EUR -	8 487	9 609	8 861	8 588
2840	- SMEDEN, PERSEN, STAMPEN EN PROFIELWALSEN VAN METAAL; POEDERMETALLURGIEWAARVAN:	x 1 000 EUR -	11 557	13 090	12 896	15 204
284012	-- Stampen van metaal	x 1 000 EUR -	4 808	5 100	4 660	5 919
	waarvan:					
28401270	--- Delen van stampwerk van staal voor andere machines	x 1 000 EUR kg	222 83 665	431 168 952	442 208 924	483 213 179
284013	-- Andere vormbewerkingen van metaal	x 1 000 EUR kg	6 531 1 585 366	7 802 2 085 205	7 974 2 167 047	9 069 2 420 813
28401330	--- Pers-, trek- en stansdelen van staal voor andere machines	x 1 000 EUR kg	1 563 513 194	2 224 719 471	2 381 767 356	2 635 857 512
28401340	--- Pers-, trek- en stansdelen van staal voor elektrotechnische producten	x 1 000 EUR kg	1 268 68 064	1 392 74 772	1 503 80 734	1 577 84 735
28401370	--- Pers-, trek- en stansdelen van non-ferrometalen	x 1 000 EUR kg	3 699 1 004 108	4 186 1 290 962	4 090 1 318 957	4 857 1 478 566
285	- OPPERVLAKTEBEHANDELING VAN METAAL; ALGEMENE METAALBEWERKING	x 1 000 EUR -	63 095	84 681	102 972	102 280
2851	-- Oppervlaktebehandeling van metaal	x 1 000 EUR -	29 376	43 286	46 814	49 576
28511	--- Bekleden van metaal	x 1 000 EUR -	15 107	21 263	24 425	25 657
285111	---- Bekleden van metaal met metaal	x 1 000 EUR -	9 889	14 415	17 078	19 406
	waarvan:					
28511130	----- Metallische laag (Dompel)	x 1 000 EUR -	4 179	5 049	5 574	6 265

(1) Leveringen m.i.v. aan het buitenland geleverd maakloonwerk.

(2) Statistische classering van producten gekoppeld aan activiteiten - CPA (2-6 cijfers); Prodcorm-lijst (8 cijfers).

PRODCOM - Leveringen per product

Leveringen (1) in waarde en in hoeveelheid volgens de CPA en de Prodcorn-lijst (voorlopige cijfers) - vervolg

Code (2)	Omschrijving	Eenheid	2001			
			Juli	Augustus	September	Oktober
28511190	----- Overige metallische lagen (electrolytisch en chemisch vernikkelen, verkoperen, verchromen, enz.)	x 1 000 EUR -	1 275	1 290	1 359	1 631
285112	---- Bekleden van metaal met ander materiaal dan metaal	x 1 000 EUR -	5 219	6 848	7 346	6 251
28512	--- Andere behandeling van metaal	x 1 000 EUR -	14 268	22 023	22 389	23 919
28512100	---- Warmtebehandeling (harden e.d.)	x 1 000 EUR -	956	2 160	1 794	1 942
285122	---- Andere oppervlaktebehandeling van metaal waarvan:	x 1 000 EUR -	13 313	19 863	20 595	21 977
28512230	----- Lakken e.d.	x 1 000 EUR -	6 062	6 740	7 349	8 289
28512290	----- Overige oppervlaktebewerkingen van metalen	x 1 000 EUR -	4 972	10 460	10 608	10 547
285210	-- Algemene metaalbewerking	x 1 000 EUR	33 719	41 395	56 158	52 704
	waarvan:	kg	8 991 108	11 368 243	12 915 237	14 170 556
28521033	--- Delen, gedraaid van metaal, voor machines	x 1 000 EUR kg	13 366 2 743 885	15 248 2 881 473	16 012 3 101 655	18 911 3 649 111
28521035	--- Delen, gedraaid van metaal, voor voertuigen voor vervoer over land	x 1 000 EUR kg	15 721 4 679 024	19 876 6 125 168	22 159 6 817 795	25 390 7 312 185
28521055	--- Delen, gedraaid van metaal, voor optische- en precisie- instrumenten	x 1 000 EUR kg	921 65 415	1 154 66 696	1 915 151 260	1 652 111 645
28521070	--- Delen, gedraaid van metaal, voor ander gebruik	x 1 000 EUR kg	1 110 321 034	1 336 365 542	1 393 391 165	1 858 527 183
286	- MESSENAKERSWERK, GEREEDSCHAP EN IJZERWAREN WAARVAN:	x 1 000 EUR -	28 006	31 379	36 205	39 752
286250	-- Ander gereedschap	x 1 000 EUR -	6 369	8 137	7 672	8 140
	waarvan:					
28625024	--- Trekstenen, -matrijzen, pers- of extrusiematrijzen voor metaalbewerking	x 1 000 EUR kg	1 573 71 638	1 694 82 745	1 983 79 416	2 494 136 463
28625033	--- Gereedschap voor het stampen en stansen, voor metaalbewerking	x 1 000 EUR kg	942 14 774	854 14 623	886 12 564	714 8 867
28625039	--- Gereedschap voor het stampen en stansen, andere	x 1 000 EUR kg	362 5 526	365 4 718	490 7 146	490 7 099
28631	-- Hangsloten, grendelsloten en andere sloten, sleutels en delen daarvan, van onedel metaalwaarvan:	x 1 000 EUR -	11 388	14 876	16 605	18 089
286314	--- Scharnieren, garnituren, beslag en dergelijke, van onedel metaal, voor automobielen, deuren, vensters, e.d.waarvan:	x 1 000 EUR kg	9 713 1 625 257	12 773 1 203 207	14 352 1 803 103	15 618 2 044 873
28631410	---- Scharnieren en andere hengsels, van onedel metaal	x 1 000 EUR kg	289 32 211	637 62 906	716 61 804	674 73 760
28631440	---- Garnituren, beslag, ..., voor gebouwen, van onedel metaal, n.e.g.	x 1 000 EUR kg	6 640 1 043 685	10 348 780 627	10 480 1 107 917	11 281 1 236 134
287	- OVERIGE PRODUCTEN VAN METAAL	x 1 000 EUR -	85 676	132 178	120 148	133 101

(1) Leveringen m.i.v. aan het buitenland geleverd maakloonwerk.

(2) Statistische classering van producten gekoppeld aan activiteiten - CPA (2-6 cijfers); Prodcorn-lijst (8 cijfers).

**Leveringen (1) in waarde en in hoeveelheid volgens de CPA en de Prodcom-lijst
(voorlopige cijfers) - vervolg**

Code (2)	Omschrijving	Eenheid	2001			
			Juli	Augustus	September	Oktober
28711	-- Reservoirs, fusten, trommels, bussen, blikken en dergelijke bergingsmiddelen (andere dan voor gas), van ijzer of staal	x 1 000 EUR p/st	6 674 460 584	5 173 388 647	5 011 400 337	6 981 479 950
28721	-- Bergingsmiddelen van licht metaal	x 1 000 EUR -	20 534	21 551	21 373	21 463
	waarvan:					
287211	--- Bergingsmiddelen van licht metaal (ander dan aluminium)	x 1 000 EUR p/st	14 234 141 000 094	15 747 100 162 250	15 099 164 445 132	15 629 168 018 199
28731	-- Artikelen van draad	x 1 000 EUR -	8 146	47 369	28 200	32 213
	waarvan:					
287313	--- Metaaldoek, -gaas en traliwerk, van ijzer-, staal- of koperdraad; plaat-gaas, plaat- of bandstaal of -koper	x 1 000 EUR kg	3 527 5 698 384	25 034 25 362 556	13 586 17 163 417	14 709 18 496 613
2874	-- Bouten, schroeven, moeren, kettingen en veren	x 1 000 EUR -	6 135	7 040	8 186	8 451
	waarvan:					
287411	--- Artikelen met schroefdraad, van ijzer of van staal, n.e.g.	x 1 000 EUR -	2 385	3 207	3 677	3 826
	waarvan:					
28741190	---- Artikelen met schroefdraad, n.e.g., van ijzer of van staal	x 1 000 EUR kg	1 616 1 485 722	2 154 1 746 630	2 487 1 887 351	2 782 2 227 972
28741230	--- Sluitringen n.e.g.	x 1 000 EUR kg	347 281 645	287 209 463	331 254 715	441 302 613
287414	--- Veren en veerbladen, van ijzer of van staal; veren van koper	x 1 000 EUR kg	2 431 942 068	2 697 836 629	3 152 1 143 991	3 281 1 192 922
	waarvan:					
28741433	---- Drukveren (excl. voluutveren) van ijzer of van staal, koud gevormd	x 1 000 EUR kg	100 20 615	132 22 479	194 37 599	168 31 263
28741435	---- Trekveren van ijzer of van staal, koud gevormd	x 1 000 EUR kg	55 13 065	54 12 227	101 24 791	87 22 241
28741437	---- Andere schroefveren van staal, koud gevormd	x 1 000 EUR kg	73 18 104	206 46 430	193 49 636	152 40 780
28741460	---- Veren n.e.g., van ijzer of van staal	x 1 000 EUR kg	769 72 332	880 74 649	929 85 640	1 039 94 396
2875	-- Overige producten van metaal, n.e.g.	x 1 000 EUR -	44 188	51 045	57 378	63 993
28751	--- Metaalwaren voor huishoudelijk gebruik	x 1 000 EUR -	6 566	6 844	7 991	8 530
287511	---- Gootstenen, wasbakken, badkuipen en andere toiletartikelen van ijzer, staal, koper of aluminium	x 1 000 EUR -	622	862	871	935
287512	---- Keukengerei en huishoudelijke artikelen, alsmede delen daarvan, van ijzer, staal, koper of aluminium	x 1 000 EUR kg	5 944 924 524	5 982 1 099 731	7 120 1 047 837	7 595 1 131 310
28751229	---- - Andere huishoudelijke artikelen van roestvrij staal	x 1 000 EUR kg	3 016 389 520	2 905 337 876	4 076 488 574	4 389 523 039
28752	--- Overige metaalwaren (andere dan sabels, degens, bajonetten en dergelijke)	x 1 000 EUR -	37 622	44 201	49 388	55 463
	waarvan:					
287521	---- Brandkasten, gepantserde deuren en dergelijke artikelen, van onedel metaal	x 1 000 EUR -	243	365	350	539
287527	---- Andere artikelen van onedel metaal, n.e.g.	x 1 000 EUR -	36 707	43 116	48 188	54 004
	waarvan:					

(1) Leveringen m.i.v. aan het buitenland geleverd maakloonwerk.

(2) Statistische classering van producten gekoepeld aan activiteiten - CPA (2-6 cijfers); Prodcom-lijst (8 cijfers).

PRODCOM - Leveringen per product

Leveringen (1) in waarde en in hoeveelheid volgens de CPA en de Prodcom-lijst (voorlopige cijfers) - vervolg

Code (2)	Omschrijving	Eenheid	2001			
			Juli	Augustus	September	Oktober
28752719	----- Gegoten artikelen van ijzer of staal, n.e.g.	x 1 000 EUR kg	1 807 367 040	1 943 302 305	2 395 336 137	3 926 708 148
28752722	----- Gesmede of gestampte artikelen van ijzer of staal, n.e.g.	x 1 000 EUR kg	649 126 885	836 167 098	1 052 206 405	1 098 225 524
28752725	----- Werken van ijzer- of staaldraad, n.e.g.	x 1 000 EUR kg	1 569 588 172	1 671 647 685	2 463 849 777	2 258 897 074
28752745	----- Andere gestampte werken van ijzer of van staal	x 1 000 EUR kg	7 388 4 218 256	6 236 3 367 622	7 094 4 048 649	8 247 4 612 050
28752749	----- Andere werken van ijzer of van staal	x 1 000 EUR kg	8 359 2 684 170	8 232 2 821 753	10 289 3 698 254	11 208 4 176 617
28752753	----- Andere gegoten werken van aluminium	x 1 000 EUR kg	282 42 251	271 39 910	336 47 657	387 64 051
28752755	----- Werken van aluminium n.e.g.	x 1 000 EUR kg	5 605 685 652	5 535 707 053	6 370 831 531	7 265 888 019
28752758	----- Artikelen van koper, n.e.g.	x 1 000 EUR kg	1 765 300 394	2 947 518 087	3 183 547 293	3 463 624 967
28752765	----- Werken van zink, n.e.g.	x 1 000 EUR kg	3 743 2 148 605	3 787 1 834 267	3 433 1 813 282	4 355 2 185 121
28752787	----- Verkeersborden, straatnaamborden, uithangborden en dergelijke borden, van onedel metaal	x 1 000 EUR kg	1 473 142 824	2 236 222 861	2 237 222 070	2 276 224 074
29	MACHINES, APPARATEN EN WERKTUIGEN N.E.G.	x 1 000 EUR -	554 260	539 495	643 594	671 338
291	- MACHINES VOOR DE PRODUKTIE EN TOEPASSING VAN MECHANISCHE ENERGIE, EXCLUSIEF MOTOREN	x 1 000 EUR -	124 021	126 491	130 525	147 520
2911	- - Motoren en turbines, exclusief motoren voor luchtvaartuigen, motorvoertuigen en rijwielenwaarvan:	x 1 000 EUR -	14 381	24 704	23 060	25 935
29119	- - - Installatie, reparatie en onderhoud van motoren en turbines (excl. motoren voor luchtvaartuigen, motorvoertuigen e.d.)	x 1 000 EUR -	7 507	11 235	9 108	8 927
2912	- - Pompen en compressoren	x 1 000 EUR -	88 167	78 688	79 931	94 859
	waarvan:					
29122	- - - Pompen en elevatoren voor vloeistoffen	x 1 000 EUR p/st	4 962 7 585	4 688 6 889	5 031 8 247	5 762 6 767
	waarvan:					
291224	- - - Centrifugaalpompen voor vloeistoffen; andere pompen; elevatoren voor vloeistoffen	x 1 000 EUR p/st	4 545 4 437	3 948 2 863	3 944 4 658	5 301 4 060
29124	- - - Delen van pompen, van compressoren en van hydraulische en pneumatische motoren en krachtmachines	x 1 000 EUR -	8 779	9 767	8 488	9 860
2913	- - Kranen en dergelijke artikelen	x 1 000 EUR -	4 146	4 514	5 181	5 343
	waarvan:					
29131	- - - Kranen en dergelijke artikelen, voor leidingen, ketels, reservoirs, bakken of dergelijke bergingsmiddelenwaarvan:	x 1 000 EUR kg	2 546 61 848	3 246 92 018	3 825 104 342	3 910 115 992
291313	- - - Regelafluiters, schuifafsluiters, klepafsluiters en andere kleppen en afsluiters	x 1 000 EUR kg	1 227 36 513	1 789 49 210	2 072 55 682	2 235 65 065
29132000	- - - Delen van kranen e.d. artikelen van GS 8481	x 1 000 EUR -	442	313	354	435

(1) Leveringen m.i.v. aan het buitenland geleverd maakloonwerk.

(2) Statistische classering van producten gekoppeld aan activiteiten - CPA (2-6 cijfers); Prodcom-lijst (8 cijfers).

**Leveringen (1) in waarde en in hoeveelheid volgens de CPA en de Prodcom-lijst
(voorlopige cijfers) - vervolg**

Code (2)	Omschrijving	Eenheid	2001			
			Juli	Augustus	September	Oktober
29139000	--- Reparatie en onderhoud van kranen en dergelijke artikelen	x 1 000 EUR -	1 157	955	1 002	999
2914	-- Lagers, getande overbrengingen en drijfwerkelementen waarvan:	x 1 000 EUR -	17 327	18 586	22 353	21 382
29142	--- Lagers, getande overbrengingen en drijfwerkelementen waarvan:	x 1 000 EUR kg	17 082 1 676 212	18 343 1 400 403	22 022 2 000 013	21 039 1 841 538
291424	---- Getande overbrengingen en wrijvingswielen; kogellagerassen; versnellingsbakken en dergelijkewaarvan:	x 1 000 EUR kg	15 708 1 628 726	17 015 1 354 312	21 319 1 963 791	19 934 1 795 067
29142440	---- - Andere overbrengingsmechanismen	x 1 000 EUR kg	258 1 905	310 2 661	290 2 293	375 3 159
29142450	---- - Tandwielkasten en andere overbrengingsmech. voor het aanpassen van snelheid	x 1 000 EUR kg	13 454 1 367 203	14 155 960 324	18 091 1 556 783	16 860 1 396 880
292	- OVERIGE MACHINES EN APPARATEN VOOR ALGEMEEN GEBRUIK	x 1 000 EUR -	158 543	147 837	196 655	180 890
2921	-- Ovens en branders	x 1 000 EUR -	3 742	2 785	3 515	4 416
2922	-- Hijs-, hef- en transportwerktuigen waarvan:	x 1 000 EUR -	44 559	49 965	71 210	58 886
292214	--- Dirkkranen; hijskranen; hefportalen, portaalwagens en transportwagens met kraanwaarvan:	x 1 000 EUR p/st	8 553 5 508	7 725 6 838	17 492 7 800	9 974 7 413
29221470	---- Machines en toestellen, om te hijsen, ..., n.e.g.	x 1 000 EUR p/st	695 1 993	714 4 635	956 3 255	469 2 503
292215	--- Vorkheftrucks; andere transportwagentjes; trekkers van de soort gebruikt voor het trekken van	x 1 000 EUR p/st	5 551 9 882	5 886 17 304	9 159 16 784	8 733 16 549
292216	--- Personen- en goederenliften; roltrappen en -paden	x 1 000 EUR p/st	4 921 410	9 308 403	11 581 624	8 105 526
292217	--- Pneumatische en andere continu-werkende transportinrichtingen voor goederen waarvan:	x 1 000 EUR p/st	4 676 857	3 832 687	5 339 909	5 716 1 127
29221770	---- Continu werkende transportinrichtingen voor goederen, met banden, n.e.g.	x 1 000 EUR p/st	2 801 167	2 135 125	1 861 118	3 184 226
29221793	---- Continu werkende transportinrichtingen voor goederen, rollenbanen/castors	x 1 000 EUR p/st	410 17	765 19	1 419 28	1 044 22
292218	--- Andere hijs-, hef- en transportwerktuigen	x 1 000 EUR p/st	1 655 113 899	1 370 188 238	1 629 163 574	1 926 178 827
292219	--- Delen van hijs-, hef- en transportwerktuigen	x 1 000 EUR -	1 722	1 802	2 093	2 474
29229	--- Installatie, reparatie en onderhoud van hijs-, hef- en transportwerktuigen	x 1 000 EUR -	13 363	17 761	21 085	18 537
2923	-- Machines en apparaten voor de koeltechniek en klimaatregeling, voor niet-huishoudelijk gebruik	x 1 000 EUR -	67 390	57 607	76 351	71 815
29231	--- Warmtewisselaars; toestellen voor de koeltechniek en klimaatregeling; filtreertoestellenwaarvan:	x 1 000 EUR -	38 525	30 111	36 916	34 000
292311	---- Warmtewisselaars en toestellen voor het vloeibaar maken van lucht of van andere gassen	x 1 000 EUR -	1 827	1 646	2 210	2 853

(1) Leveringen m.i.v. aan het buitenland geleverd maakloonwerk.

(2) Statistische classering van producten gekoppeld aan activiteiten - CPA (2-6 cijfers); Prodcom-lijst (8 cijfers).

PRODCOM - Leveringen per product

Leveringen (1) in waarde en in hoeveelheid volgens de CPA en de Prodcop-lijst (voorlopige cijfers) - vervolg

Code (2)	Omschrijving	Eenheid	2001			
			Juli	Augustus	September	Oktober
292312	---- Machines en apparaten voor de regeling van het klimaat in besloten ruimten	x 1 000 EUR p/st	11 445 16 717	9 590 11 479	10 749 13 718	10 393 12 379
29231335	---- Andere koelvitrienen en koeltoonbanken	x 1 000 EUR p/st	915 98	2 305 238	1 568 184	1 999 203
292320	--- Ventilatoren, andere dan tafel-, vloer-, wand-, raam-, plafond- en dakventilatoren	x 1 000 EUR p/st	2 210 8 078	2 934 11 993	2 509 10 014	3 302 15 404
292330	--- Delen van machines en toestellen voor de koel- en vriestechneek, alsmede van warmtepompen	x 1 000 EUR -	9 508	9 267	10 798	7 994
29239	--- Installatie, reparatie en onderhoud van machines en apparaten voor koeltechneek en klimaatregeling, niet vr. huishoudens	x 1 000 EUR -	17 148	15 295	26 127	26 519
29239100	---- Installatie van machines en apparaten voor de koeltechneek en klimaatregeling, voor niet-huishoudelijk gebruik	x 1 000 EUR -	7 866	7 963	11 347	13 435
29239200	---- Reparatie en onderhoud van machines en apparaten voor koeltechneek en klimaatregeling (niet-huishoudelijk gebruik)	x 1 000 EUR -	9 282	7 332	14 780	13 085
2924	-- Overige machines en apparaten voor algemeen gebruik, n.e.g.	x 1 000 EUR -	42 852	37 480	45 579	45 772
	waarvan:					
292412	--- Toestellen voor filtreren of zuiveren van vloeistoffen	x 1 000 EUR -	8 058	6 799	6 799	6 279
29242	--- Machines en toestellen voor het reinigen van flessen, voor het vullen of wegen; toestellen voor het spuiten waarvan:	x 1 000 EUR -	8 823	6 812	8 670	9 330
292421	---- Machines en toestellen voor het reinigen, vullen en verpakken van flessen en andere bergingsmiddelen	x 1 000 EUR p/st	3 493 57	1 650 20	4 425 61	3 925 50
292424	---- Blusapparaten, spuitpistolen, zand- en stoomstraal toestellen en dergelijke toestellen, niet voor land- en tuinbouw waarvan:	x 1 000 EUR p/st	4 082 159 385	3 824 117 676	3 164 131 224	4 123 153 378
29242410	----- Blusapparaten	x 1 000 EUR p/st	1 323 83 874	1 926 80 563	1 716 87 113	2 002 85 961
29245	--- Delen van overige machines en apparaten voor algemeen gebruik waarvan:	x 1 000 EUR -	13 438	14 403	15 598	14 886
292453	---- Delen van kalenders en walsmachines; delen van toestellen voor het spuiten, gewichten voor weegtoestellen	x 1 000 EUR -	465	431	810	711
29249	--- Installatie, reparatie en onderhoud van machines en apparaten voor algemeen gebruik n.e.g.	x 1 000 EUR -	8 460	7 259	9 958	11 777
29249100	---- Installatie van overige machines en apparaten voor algemeen gebruik, n.e.g.	x 1 000 EUR -	4 501	2 889	4 049	4 997
29249200	---- Reparatie en onderhoud van overige machines voor algemeen gebruik, n.e.g.	x 1 000 EUR -	3 959	4 370	5 909	6 781
293	- MACHINES EN WERKTUIGEN VOOR DE LANDBOUW OF DE BOSBOUW	x 1 000 EUR -	51 045	25 994	33 045	29 264
	WAARVAN:					
29321	-- Machines voor de land-, tuin- of bosbouw, voor de voorbereiding, bewerking of bebouwing van de bodem	x 1 000 EUR p/st	413 102	630 155	894 180	932 168
293270	-- Delen van machines en toestellen voor de landbouw of de bosbouw waarvan:	x 1 000 EUR -	1 372	1 400	3 052	2 507
29327050	--- Delen van machines, toestellen en werktuigen van post 84.33	x 1 000 EUR -	786	782	2 259	1 652

(1) Leveringen m.i.v. aan het buitenland geleverd maakloonwerk.

(2) Statistische classering van producten gekoppeld aan activiteiten - CPA (2-6 cijfers): Prodcop-lijst (8 cijfers).

**Leveringen (1) in waarde en in hoeveelheid volgens de CPA en de Prodcom-lijst
(voorlopige cijfers) - vervolg**

Code (2)	Omschrijving	Eenheid	2001			
			Juli	Augustus	September	Oktober
29329	-- Installatie, reparatie en onderhoud van machines en toestellen voor de landbouw of de bosbouw	x 1 000 EUR -	1 453	3 767	1 291	1 853
2940	- GEREEDSCHAPSWERKTUIGEN	x 1 000 EUR -	20 732	19 247	27 454	23 679
	WAARVAN:					
29403	-- Andere gereedschapswerktuigen voor de metaalbewerking waarvan:	x 1 000 EUR p/st	10 231 125	9 481 2 096	12 550 181	11 073 351
294033	--- Andere machines voor het buigen, het vouwen, het strekken of het vlakken van metaal	x 1 000 EUR p/st	4 012 36	2 766 37	2 488 30	4 541 59
29404	-- Gereedschapswerktuigen voor het bewerken van steen, hout e.d.; persen voor spaan- en vezelplaat e.d.	x 1 000 EUR -	1 623	2 801	2 378	2 842
29407	-- Delen en toebehoren van gereedschapswerktuigen waarvan:	x 1 000 EUR -	3 505	3 142	4 870	5 249
294074	--- Delen en toebehoren voor gereedschapswerktuigen voor het bewerken van metaal	x 1 000 EUR -	2 342	2 336	3 496	3 447
294075	--- Delen en toebehoren voor gereedschapswerktuigen voor het bewerken van hout, kurk, geharde rubber e.a. harde stoffen	x 1 000 EUR -	963	490	940	1 322
29409	-- Installatie, reparatie en onderhoud van gereedschapswerktuigen	x 1 000 EUR -	1 564	2 473	1 768	2 291
295	- OVERIGE MACHINES, APPARATEN EN WERKTUIGEN VOOR SPECIFIEKE DOELEINDEN WAARVAN:	x 1 000 EUR -	174 659	189 339	209 987	221 906
2951	-- Machines voor de metallurgie	x 1 000 EUR -	2 686	6 712	5 209	7 147
295112	--- Delen van machines voor de metallurgie; walsrollen; delen van walsstoelen	x 1 000 EUR -	1 516	4 860	3 647	5 319
29519	--- Installatie, reparatie en onderhoud van machines voor de metallurgie	x 1 000 EUR -	1 169	1 852	1 562	1 828
29529	-- Installatie, reparatie en onderhoud van machines voor de winning van delfstoffen en voor de bouw	x 1 000 EUR -	3 022	3 698	1 388	1 778
29532	-- Delen van machines voor de productie van voedings- en genotmiddelen	x 1 000 EUR -	1 563	1 060	1 496	1 558
2954	-- Machines voor de productie van textiel, kleding en leder waarvan:	x 1 000 EUR -	40 351	28 558	49 895	54 133
29541	--- Machines voor het voorbereiden, het spinnen, het weven en het breien van textielstoffen	x 1 000 EUR -	27 588	17 847	32 426	34 386
29542	--- Andere machines voor de productie van textiel en kleding (incl. naaimachines) waarvan:	x 1 000 EUR -	3 476	1 771	4 477	4 233
295421	---- Machines en toestellen voor het wassen, wringen, strijken, persen, bleken, verven, appreteren e.d. van garens en	x 1 000 EUR -	1 289	562	1 929	1 369
29544	--- Delen en toebehoren van machines voor de productie van textiel, kleding en leder	x 1 000 EUR -	8 631	7 723	11 843	14 284
295441	---- Delen en toebehoren van weefgetouwen en machines voor het spinnen	x 1 000 EUR -	7 750	6 967	10 853	12 687
29544110	----- Delen en hulpstukken voor machines van GS 8444 - 8445 en van hulpmachines	x 1 000 EUR -	385	453	443	565

(1) Leveringen m.i.v. aan het buitenland geleverd maakloonwerk.

(2) Statistische classering van producten gekoppeld aan activiteiten - CPA (2-6 cijfers); Prodcom-lijst (8 cijfers).

PRODCOM - Leveringen per product

Leveringen (1) in waarde en in hoeveelheid volgens de CPA en de Prodcorm-lijst (voorlopige cijfers) - vervolg

Code (2)	Omschrijving	Eenheid	2001			
			Juli	Augustus	September	Oktober
29544150	----- Delen en hulpstukken voor weefgetouwen en van hulpmachines en -toestellen	x 1 000 EUR -	7 366	6 514	10 410	12 122
295442	---- Delen van machines voor andere bewerkingen van textielstoffen en kleding en voor het bewerken van lederwaarvan:	x 1 000 EUR -	881	756	990	1 597
29544220	----- Delen van machines en toestellen van post 84.51	x 1 000 EUR -	424	315	424	539
2955	- - Machines voor de productie van papier of karton	x 1 000 EUR -	232	296	478	251
2956	- - Overige machines, apparaten en werktuigen voor specifieke doeleinden, n.e.g.	x 1 000 EUR -	37 311	45 947	41 774	46 581
29561	--- Machines en toestellen voor het drukken en het inbinden van boeken, alsmede delen daarvanwaarvan:	x 1 000 EUR -	6 591	7 972	7 733	9 406
295615	---- Delen van machines en toestellen voor het drukken en het inbinden of innaaien van boeken	x 1 000 EUR -	686	1 428	916	1 024
29562	--- Diverse machines en toestellen voor specifieke doeleinden, alsmede delen daarvanwaarvan:	x 1 000 EUR -	26 372	32 057	28 657	31 770
295624	---- Gietvormen; vormkasten voor gieterijen; modelplaten voor gietvormen; modellen voor gietvormenwaarvan:	x 1 000 EUR -	9 153	9 307	10 858	10 310
29562470	----- Vormen voor het spuit- of persgieten van rubber of kunststof	x 1 000 EUR p/st	5 790 693	6 613 607	7 279 762	6 634 957
295625	---- Machines en toestellen voor specifieke doeleinden, n.e.g. waarvan:	x 1 000 EUR -	6 045	9 651	5 834	6 653
29562565	----- Machines voor het mengen, kneden, ..., met een eigen functie, n.e.g. (excl. robots)	x 1 000 EUR p/st	291 17	321 24	300 20	462 38
29562590	----- Andere machines en mechanische toestellen van GS 84, n.e.g.	x 1 000 EUR p/st	3 609 12 190	2 563 13 673	4 176 21 254	3 450 20 998
295626	---- Delen van machines en toestellen voor specifieke doeleinden, n.e.g. waarvan:	x 1 000 EUR -	3 902	5 133	6 068	7 424
29562670	----- Delen van machines van GS 8479	x 1 000 EUR -	2 982	3 704	4 541	6 317
29569	--- Installatie, reparatie en onderhoud van machines en toestellen voor specifieke doeleinden n.e.g.	x 1 000 EUR -	4 347	5 917	5 383	5 405
29569100	---- Installatie van overige machines, apparaten en werktuigen voor specifieke doeleinden, n.e.g.	x 1 000 EUR -	1 141	2 874	2 337	2 221
29569200	---- Reparatie en onderhoud van overige machines, apparaten en werktuigen voor specifieke doeleinden, n.e.g.	x 1 000 EUR -	3 206	3 043	3 046	3 183
29601	- WAPENS EN MUNITIE, ALSMEDE DELEN DAARVAN	x 1 000 EUR -	10 804	16 204	25 799	43 912
297	- HUISHOUDAPPARATEN N.E.G.	x 1 000 EUR -	14 455	14 382	20 128	24 168
2971	- - Elektrische huishoudapparaten	x 1 000 EUR -	10 009	7 966	11 004	13 480
	waarvan:					
29712	--- Andere elektrische huishoudapparaten n.e.g.	x 1 000 EUR -	6 276	6 162	7 176	8 655

(1) Leveringen m.i.v. aan het buitenland geleverd maakloonwerk.

(2) Statistische classering van producten gekoppeld aan activiteiten - CPA (2-6 cijfers); Prodcorm-lijst (8 cijfers).

**Leveringen (1) in waarde en in hoeveelheid volgens de CPA en de Prodcom-lijst
(voorlopige cijfers) - vervolg**

Code (2)	Omschrijving	Eenheid	2001			
			Juli	Augustus	September	Oktober
2972	- - Niet-elektrische huishoudapparaten	x 1 000 EUR	4 446	6 416	9 124	10 688
	waarvan:	-				
297212	- - - Andere toestellen voor huishoudelijk gebruik, voor gas, voor vloeibare of voor vaste brandstof	x 1 000 EUR p/st	2 056 6 070	3 846 8 030	6 250 14 219	7 309 15 803
29721300	- - - Luchtverhitters en apparaten voor het verspreiden van warme lucht en wezenlijke delen van deze apparatuur	x 1 000 EUR p/st	972 955	1 309 1 545	1 760 1 440	1 379 1 416
300	- KANTOORMACHINES EN COMPUTERS	x 1 000 EUR	24 900	24 184	47 970	42 170
	WAARVAN:	-				
30021	- - Gegevensverwerkende machines en delen en toebehoren daarvan	x 1 000 EUR	9 821	12 110	23 870	21 339
30029000	- - Installatie van computers en andere apparatuur voor de verwerking van informatie	x 1 000 EUR	12 342	9 322	17 335	17 173
31	ELECTRISCHE MACHINES EN APPARATEN N.E.G.	x 1 000 EUR	299 830	314 345	378 314	380 701
3110	- ELEKTROMOTOREN, ELEKTRISCHE GENERATOREN EN ELEKTRISCHE TRANSFORMATOREN	x 1 000 EUR	35 741	52 141	53 693	52 732
	WAARVAN:	-				
31103	- - Elektrische generatoraggregaten en roterende omvormers	x 1 000 EUR p/st	1 909 418	2 073 465	2 378 453	1 516 546
31104	- - Elektrische transformatoren	x 1 000 EUR	5 172	14 644	12 605	16 041
	waarvan:	-				
31104235	- - - Transformatoren, n.e.g., met een vermogen <= 1 kVA	x 1 000 EUR p/st	201 20 103	297 30 674	278 27 186	265 27 722
311050	- - Ballasten voor ontladingslampen en -buizen; statische omvormers; andere smoorspoelen e.a. zelfinductiespoelen	x 1 000 EUR p/st	16 091 3 494 481	21 013 2 691 524	23 294 3 150 039	19 694 2 660 328
31109	- - Installatie, reparatie en onderhoud van elektromotoren, elektrische generatoren en elektrische transformatoren	x 1 000 EUR	8 636	8 613	9 928	9 812
31109100	- - - Installatie van elektromotoren en van elektrische generatoren en transformatoren	x 1 000 EUR	3 859	3 014	4 269	5 102
31109200	- - - Reparatie en onderhoud van elektromotoren en van elektrische generatoren en transformatoren	x 1 000 EUR	4 776	5 599	5 659	4 710
3120	- SCHAKEL- EN VERDEELINRICHTINGEN	x 1 000 EUR	73 873	65 005	79 146	81 096
	WAARVAN:	-				
31202	- - Toestellen voor het inschakelen, uitschakelen, aansluiten of verdelen van elektrische stroom <= 1000 V	x 1 000 EUR	27 312	24 918	29 526	28 018
31202500	- - - Schakelaars, n.e.g.: spanning <= 1000 V	x 1 000 EUR p/st	5 008 5 702 208	4 762 4 960 022	4 788 4 692 632	5 764 3 417 073
312027	- - - Contactdozen, contactstoppen (stekkers) en andere toestellen voor het inschakelen e.d. van elektrische stroom n.e.g.	x 1 000 EUR p/st	17 147 374 185 489	15 369 359 826 750	17 268 410 941 961	16 720 421 383 182
312031	- - Borden, panelen e.d., voorzien van schakelapparaten, enz., voor een spanning <= 1000 V	x 1 000 EUR p/st	10 102 99 354	8 021 63 412	10 746 80 754	10 555 84 138
31203170	- - - Borden, enz., voor elektr. bediening of het verdelen van elektr. stroom, spanning <= 1000 V	x 1 000 EUR p/st	9 340 99 295	6 428 63 289	9 730 80 678	8 499 83 980
31203203	- - Borden, panelen, enz., 1000 V < spanning <= 72,5 kV	x 1 000 EUR p/st	2 108 1 843	2 508 1 941	3 080 6 878	3 975 2 565

(1) Leveringen m.i.v. aan het buitenland geleverd maakloonwerk.

(2) Statistische classering van producten gekoppeld aan activiteiten - CPA (2-6 cijfers); Prodcom-lijst (8 cijfers).

PRODCOM - Leveringen per product

Leveringen (1) in waarde en in hoeveelheid volgens de CPA en de Prodcom-lijst (voorlopige cijfers) - vervolg

Code (2)	Omschrijving	Eenheid	2001			
			Juli	Augustus	September	Oktober
312040	-- Delen van schakel- en verdeelinrichtingen	x 1 000 EUR -	10 632	8 510	11 764	12 811
31204030	--- Borden, panelen, enz., van post 8537, zonder toestellen	x 1 000 EUR p/st	4 733 298 682	4 145 264 612	4 834 307 078	5 586 333 831
31204090	--- Andere delen van toestellen van post 8535, 8536 of 8537	x 1 000 EUR -	5 898	4 365	6 930	7 225
31209	-- Installatie, reparatie en onderhoud van schakel- en verdeelinrichtingen	x 1 000 EUR -	22 171	18 690	21 544	23 381
31209100	--- Installatie van schakel- en verdeelinrichtingen	x 1 000 EUR -	21 679	18 280	21 120	22 995
31209200	--- Reparatie en onderhoud van schakel- en verdeelinrichtingen	x 1 000 EUR -	492	409	424	387
31301	- GEÏSOLEERDE KABEL EN DRAAD; OPTISCHE-VERZELKABEL WAARVAN:	x 1 000 EUR kg	31 243 7 594 831	36 498 10 066 368	42 035 10 550 343	42 537 13 004 682
313013	-- Andere geleiders van elektriciteit, voor een spanning =< 1000 V waarvan:	x 1 000 EUR kg	21 112 6 290 792	23 086 7 872 382	25 557 7 856 456	28 263 10 090 241
31301370	--- Geleiders van elektriciteit, 80 V < spanning <= 1000 V, met of zonder verbindingstukken	x 1 000 EUR kg	15 818 5 109 481	17 462 6 598 986	20 120 6 731 212	21 649 8 526 682
3140	- ACCUMULATOREN, ELEKTRISCHE ELEMENTEN EN ELEKTRISCHE BATTERIJEN	x 1 000 EUR -	23 394	25 611	35 871	40 404
3150	- VERLICHTINGSTOESTELLEN EN ELEKTRISCHE LAMPEN EN BUIZEN WAARVAN:	x 1 000 EUR -	58 157	52 934	64 798	67 233
31501	-- Elektrische gloeilampen en -buisen, gasontladingslampen en -buisen; booglampen	x 1 000 EUR -	31 148	22 484	31 066	30 594
31502	-- Verlichtingstoestellen waarvan:	x 1 000 EUR p/st	10 476 296 441	13 410 476 243	15 753 504 603	16 886 566 095
31502400	--- Lichtreclames, verlichte aanwijzingsborden en dergelijke artikelen	x 1 000 EUR p/st	3 174 9 119	4 080 10 919	5 431 10 325	5 937 13 228
31503430	-- Andere elektrische verlichtingstoestellen	x 1 000 EUR p/st	7 864 387 695	8 972 391 514	10 351 407 099	11 204 535 308
316	- ELEKTRISCHE BENODIGDHEDEN N.E.G.	x 1 000 EUR -	77 423	82 156	102 771	96 699
3161	-- Elektrische benodigdheden voor motoren en voertuigen n.e.g.	x 1 000 EUR -	27 357	25 630	32 918	37 443
3162	-- Overige elektrische benodigdheden n.e.g.	x 1 000 EUR -	50 067	56 525	69 853	59 255
31621	--- Overige elektrische benodigdheden n.e.g., alsmede delen daarvan	x 1 000 EUR -	37 785	43 296	54 708	44 421
31629	--- Installatie, reparatie en onderhoud van andere elektrische benodigdheden n.e.g.	x 1 000 EUR -	12 282	13 230	15 146	14 835
31629100	---- Installatie van overige elektrische benodigdheden, excl. elektrische signaal-apparatuur voor verkeerswegen, enz.	x 1 000 EUR -	12 027	12 867	14 913	14 610
31629200	---- Reparatie en onderhoud van overige elektrische benodigdheden, n.e.g.	x 1 000 EUR -	255	362	232	225

(1) Leveringen m.i.v. aan het buitenland geleverd maakloonwerk.

(2) Statistische classering van producten gekoppeld aan activiteiten - CPA (2-6 cijfers); Prodcom-lijst (8 cijfers).

**Leveringen (1) in waarde en in hoeveelheid volgens de CPA en de Prodcom-lijst
(voorlopige cijfers) - vervolg**

Code (2)	Omschrijving	Eenheid	2001			
			Juli	Augustus	September	Oktober
32	RADIO-, TELEVISIE- EN TELECOMMUNICATIEAPPARATUUR WAARVAN:	x 1 000 EUR -	102 989	324 351	246 435	235 318
3210	- ELEKTRONENBUIZEN EN ANDERE ELEKTRONISCHE ONDERDELEN WAARVAN:	x 1 000 EUR -	45 477	46 984	45 424	41 090
321030	- - Gedrukte schakelingen waarvan:	x 1 000 EUR p/st	8 798 1 750 095	10 591 5 502 528	10 295 3 956 348	11 273 3 965 538
32103070	- - - Andere gedrukte schakelingen, bestaande uit geleidende elementen en contacten	x 1 000 EUR p/st	5 272 874 254	3 774 697 825	4 789 858 230	6 106 1 020 785
32202050	- ANDERE TOESTELLEN VOOR HET OVERSEINEN MET DRAAGGOLF	x 1 000 EUR p/st	701 12 100	3 295 51 471	2 764 37 882	6 758 68 867
33	MEDISCHE APPARATUUR EN INSTRUMENTEN, PRECISIE- EN OPTISCHE INSTRUMENTEN EN UURWERKEN	x 1 000 EUR -	64 564	63 650	64 162	74 789
3310	- MEDISCHE APPARATUUR EN INSTRUMENTEN EN ORTHOPEDISCHE ARTIKELEN WAARVAN:	x 1 000 EUR -	11 839	12 678	16 110	17 010
33101	- - Medische apparatuur en instrumenten en orthopedische artikelen, alsmede delen daarvanwaarvan:	x 1 000 EUR -	9 280	10 746	13 707	14 601
331017	- - - Gewrichtsprothesen; orthopedische artikelen en toestellen; tandprothesen; andere prothesen n.e.g.waarvan:	x 1 000 EUR -	4 050	4 262	5 489	5 375
33101739	- - - - Andere orthopedische toestellen, artikelen voor de behandeling van botbreuken	x 1 000 EUR -	2 477	2 542	3 538	3 179
33101759	- - - - Tandprothesen (excl. kunststanden)	x 1 000 EUR -	1 116	1 130	1 355	1 568
3320	- MEET-, REGEL- EN CONTROLEAPPARATUUR, APPARATUUR VOOR HET NAVIGEREN EN VOOR ANDERE DOELEINDEN WAARVAN:	x 1 000 EUR -	41 822	38 337	36 250	44 481
33205	- - Instrumenten voor het verifiëren van andere fysieke karakteristieken waarvan:	x 1 000 EUR p/st	9 270 1 141 597	7 187 1 752 915	5 068 1 665 462	6 500 1 699 052
332053	- - - Instrumenten, apparaten en toestellen voor natuurkundige of scheikundige analyse n.e.g.	x 1 000 EUR p/st	721 428	419 807	557 746	843 869
33206	- - Andere instrumenten, apparaten en toestellen voor het meten, voor het verifiëren of voor onderzoek	x 1 000 EUR -	3 716	4 384	4 932	4 106
332070	- - Automatische regelaars	x 1 000 EUR p/st	576 5 011	1 463 11 398	1 308 11 580	1 462 14 108
33208	- - Delen van meet-, regel-, controle- en navigatie-apparatuur en van apparatuur voor andere doeleinden	x 1 000 EUR -	4 801	6 292	6 519	8 183
33209	- - Installatie, reparatie en onderhoud van meet-, regel-, controle- en navigatieapparatuur	x 1 000 EUR -	12 368	11 364	9 523	9 767
33209100	- - - Installatie van meet-, regel en controleapparatuur en van apparatuur voor het navigeren, enz.	x 1 000 EUR -	8 895	8 526	6 644	6 602
33209200	- - - Reparatie en onderhoud van meet-, regel en controleapparatuur en van apparatuur voor het navigeren, enz.	x 1 000 EUR -	3 472	2 838	2 879	3 165
33301000	- ONTWERPEN EN MONTEREN VAN APPARATENVOOR DE BEWAKING VAN INDUSTRIËLE PROCESSEN EN VAN GEAUTOMATISEERDE PRODUCTIELIJNEN	x 1 000 EUR -	6 869	8 329	6 519	8 369
3340	- OPTISCHE INSTRUMENTEN EN FOTO- EN FILMAPPARATUUR	x 1 000 EUR -	3 557	3 801	4 694	4 198

(1) Leveringen m.i.v. aan het buitenland geleverd maakloonwerk.

(2) Statistische classering van producten gekoppeld aan activiteiten - CPA (2-6 cijfers); Prodcom-lijst (8 cijfers).

PRODCOM - Leveringen per product

Leveringen (1) in waarde en in hoeveelheid volgens de CPA en de Prodcom-lijst (voorlopige cijfers) - vervolg

Code (2)	Omschrijving	Eenheid	2001			
			Juli	Augustus	September	Oktober
3350	- UURWERKEN	x 1 000 EUR	477	506	589	730
	-	-				
34	MOTORVOERTUIGEN, AANHANGWAGENS EN OPLEGGERS	x 1 000 EUR	1 061 508	926 460	1 425 332	1 393 467
	-	-				
3410	- MOTORVOERTUIGEN	x 1 000 EUR	857 157	691 873	1 136 065	1 080 844
	WAARVAN:	p/st	75 038	60 326	100 771	97 712
34102	- - Personenautomobielen	x 1 000 EUR	654 909	548 192	886 087	804 926
	waarvan:	p/st	66 206	54 428	90 598	86 614
34102230	- - - Motorvoertuigen met een benzinemotor > 1500 cm ³ (incl. kampeerauto's met een cilinderinhoud > 3000 cm ³)	x 1 000 EUR	328 401	289 386	485 053	435 780
		p/st	34 131	27 375	47 375	45 552
3420	- CARROSSERIEËN VOOR MOTORVOERTUIGEN; AANHANGWAGENS EN OPLEGGERS	x 1 000 EUR	54 247	69 815	82 197	89 443
	-	-				
342010	- - Carrosserieën voor motorvoertuigen	x 1 000 EUR	18 179	45 364	45 401	47 371
		p/st	3 226	6 427	5 990	6 831
34202	- - Aanhangwagens en opleggers; containers	x 1 000 EUR	32 681	20 587	30 499	34 673
	waarvan:	p/st	2 164	1 454	1 971	2 236
34202300	- - - Andere aanhangwagens en opleggers voor goederenvervoer	x 1 000 EUR	28 495	16 622	24 917	28 514
		p/st	1 078	680	955	1 060
342030	- - Delen van aanhangwagens en opleggers; delen van andere voertuigen zonder eigen beweegkrachtwaarvan:	x 1 000 EUR	3 387	3 865	6 298	7 399
		-				
34203050	- - - Delen van aanhangwagens, opleggers, enz.: carrosserieën	x 1 000 EUR	1 606	841	2 790	3 275
		p/st	136	137	277	292
3430	- DELEN EN TOEBEHOREN VOOR AUTOMOBIELEN EN MOTOREN DAARVAN	x 1 000 EUR	150 104	164 771	207 070	223 180
	-	-				
34301	- - Delen voor motoren	x 1 000 EUR	1 059	1 142	839	1 270
	-	-				
343020	- - Andere delen en toebehoren n.e.g. van motorvoertuigen	x 1 000 EUR	140 992	154 964	193 692	209 648
	waarvan:	-				
34302010	- - - Bumpers en delen daarvan (incl. van kunststof)	x 1 000 EUR	12 035	10 896	15 300	15 915
		kg	1 478 305	1 349 118	1 871 899	1 826 112
34302035	- - - Drijfassen met differentieel, ook indien met andere overbrengingsorganen	x 1 000 EUR	8 369	13 259	14 244	15 730
		p/st	11 245	13 166	15 919	15 284
34302090	- - - Andere delen en toebehoren voor tractors, automobielen en andere voertuigen, n.e.g.	x 1 000 EUR	69 511	69 854	94 179	114 073
	-	-				
343030	- - Veiligheidsgordels en delen en toebehoren van carrosserieën	x 1 000 EUR	8 053	8 665	12 539	12 262
	-	-				
35	OVERIGE TRANSPORTMIDDELEN	x 1 000 EUR	109 470	195 942	156 739	167 525
	WAARVAN:	-				
3530	- LUCHT- EN RUIMTEVAARTUIGEN	x 1 000 EUR	68 876	129 822	108 560	125 421
	WAARVAN:	-				
35305090	- - Andere delen van lucht- en ruimtevaartuigen	x 1 000 EUR	31 618	36 280	34 956	31 191
	-	-				
354	- MOTORRIJWIELEN EN RIJWIELEN	x 1 000 EUR	7 812	5 427	4 259	4 567
	WAARVAN:	-				

(1) Leveringen m.i.v. aan het buitenland geleverd maakloonwerk.

(2) Statistische classering van producten gekoppeld aan activiteiten - CPA (2-6 cijfers); Prodcom-lijst (8 cijfers).

**Leveringen (1) in waarde en in hoeveelheid volgens de CPA en de Prodcorn-lijst
(voorlopige cijfers) - vervolg**

Code (2)	Omschrijving	Eenheid	2001			
			Juli	Augustus	September	Oktober
35421050	- - Rijwielen, (incl. bakfietsen), zonder motor: andere	x 1 000 EUR p/st	4 258 26 275	3 299 21 356	1 861 11 605	1 981 13 014
35422019	- - Delen van rijwielen n.e.g.	x 1 000 EUR -	259	418	322	333
36	MEUBELEN; OVERIGE GOEDEREN EN PRODUKTEN N.E.G. WAARVAN:	x 1 000 EUR -	192 184	197 696	275 093	281 646
361	- MEUBELEN	x 1 000 EUR -	145 646	156 632	223 695	223 984
36111	- - Zitmeubelen en delen daarvan	x 1 000 EUR -	72 094	65 540	112 607	109 266
361111	- - - Zitmeubelen, met onderstel van metaal waarvan:	x 1 000 EUR p/st	38 115 371 194	39 264 348 620	65 701 625 317	61 132 564 610
36111130	- - - - Zitmeubelen voor automobielen	x 1 000 EUR p/st	34 719 317 444	34 551 244 822	59 816 522 318	55 629 476 673
36111155	- - - - Draaistoelen, in hoogte verstelbaar, opgevuld, rugleuning, wielen of glijders	x 1 000 EUR p/st	916 3 992	1 699 6 966	1 593 6 407	1 381 5 451
36111170	- - - - Zitmeubelen, opgevuld, onderstel van metaal	x 1 000 EUR p/st	2 253 43 309	2 432 79 472	3 669 79 290	3 646 68 916
361112	- - - Zitmeubelen, met onderstel van hout waarvan:	x 1 000 EUR p/st	22 770 82 834	17 570 76 074	33 766 121 877	36 204 133 650
36111250	- - - - Zitmeubelen, opgevuld, onderstel van hout	x 1 000 EUR p/st	20 520 59 751	15 299 48 157	30 062 84 614	32 186 90 016
36111300	- - - Andere zitmeubelen, n.e.g.	x 1 000 EUR p/st	2 884 48 685	1 744 34 889	3 370 29 287	3 604 32 720
361114	- - - Delen van zitmeubelen	x 1 000 EUR -	8 325	6 962	9 770	8 326
36121	- - Andere meubelen, van de soort gebruikt in kantoren	x 1 000 EUR p/st	10 135 57 870	14 534 82 790	15 893 88 674	14 529 94 458
361211	- - - Meubelen van metaal, van de soort gebruikt in kantoren waarvan:	x 1 000 EUR p/st	5 648 40 474	7 110 56 222	8 767 67 273	7 054 57 833
36121130	- - - - Bureaus voor kantoren, metaal, hoogte <= 80 cm	x 1 000 EUR p/st	810 3 245	1 189 4 136	1 142 4 322	1 119 4 018
36121173	- - - - Ander kantoormeub. van metaal, > 80 cm, kasten met deuren, rolluiken, kleppen	x 1 000 EUR p/st	1 914 16 923	2 432 17 260	3 751 27 192	2 504 18 872
36121190	- - - - Ander kantoormeubilair van metaal, hoogte > 80 cm	x 1 000 EUR p/st	2 048 15 187	2 560 29 155	2 716 28 472	2 412 28 943
361212	- - - Meubelen van hout, van de soort gebruikt in kantoren	x 1 000 EUR p/st	2 573 17 015	3 146 25 881	3 134 20 625	3 704 35 859
36121230	- - - - Bureaus van hout, hoogte <= 80 cm	x 1 000 EUR p/st	682 7 840	1 089 12 447	1 077 10 076	1 059 11 851
36121250	- - - - Kantoormeubilair van hout, n.e.g., hoogte <= 80 cm	x 1 000 EUR p/st	704 2 885	449 4 878	404 3 252	558 4 252
36121270	- - - - Kantoormeubilair van hout, kasten met deuren, kaartkasten, hoogte > 80 cm	x 1 000 EUR p/st	522 4 785	606 5 758	745 6 026	1 071 15 200

(1) Leveringen m.i.v. aan het buitenland geleverd maakloonwerk.

(2) Statistische classering van producten gekoppeld aan activiteiten - CPA (2-6 cijfers): Prodcorn-lijst (8 cijfers).

PRODCOM - Leveringen per product

Leveringen (1) in waarde en in hoeveelheid volgens de CPA en de Prodcorm-lijst (voorlopige cijfers) - vervolg

Code (2)	Omschrijving	Eenheid	2001			
			Juli	Augustus	September	Oktober
36121290	---- Kantoormeubilair van hout, ander, hoogte > 80 cm	x 1 000 EUR p/st	666 1 505	1 002 2 798	909 1 271	1 016 4 556
36121300	--- Meubelen van hout voor winkels	x 1 000 EUR p/st	1 914 381	4 278 687	3 992 776	3 771 766
361310	-- Meubelen, van de soort gebruikt in keukens	x 1 000 EUR p/st	7 079 53 752	10 421 61 245	13 289 68 527	13 855 78 466
36131050	--- Houten meubelen voor keukens: in elementen	x 1 000 EUR p/st	6 961 53 568	10 329 61 097	13 134 68 372	13 712 78 277
36131090	--- Houten meubelen voor keukens: andere	x 1 000 EUR p/st	118 184	92 148	155 155	143 189
36141	-- Andere meubelen	x 1 000 EUR -	37 840	46 017	58 236	61 445
36141100	--- Meubelen van metaal, n.e.g.	x 1 000 EUR kg	6 251 3 421 255	8 492 4 833 096	8 568 5 344 990	8 953 5 347 603
361412	--- Meubelen van hout, van de soort gebruikt in slaapkamers en in zit- en eetkamers	x 1 000 EUR p/st	17 069 142 976	22 251 224 621	29 870 215 578	30 754 221 229
36141230	---- Meubelen van hout voor slaapkamers	x 1 000 EUR p/st	7 285 84 952	9 777 122 588	11 839 107 397	12 842 114 534
36141250	---- Meubelen van hout voor zit- en eetkamers	x 1 000 EUR p/st	9 785 58 024	12 473 102 033	18 031 108 181	17 912 106 695
36141300	--- Meubelen van hout, n.e.g.	x 1 000 EUR p/st	5 444 47 742	6 099 55 285	8 530 72 758	9 519 67 413
361414	--- Meubelen van kunststof en van andere stoffen, teen, rotting en bamboe daaronder begrepen	x 1 000 EUR p/st	1 538 77 362	964 44 169	1 852 79 984	1 704 90 677
36141430	---- Meubelen van kunststof	x 1 000 EUR p/st	1 488 76 858	912 43 590	1 780 78 890	1 615 89 623
36141450	---- Meubelen van andere stoffen, n.e.g.	x 1 000 EUR p/st	50 504	52 579	71 1 094	89 1 054
361415	--- Delen van andere meubelen	x 1 000 EUR -	7 538	8 212	9 417	10 515
36141530	---- Delen van meubelen: metaal	x 1 000 EUR -	390	467	507	521
36141550	---- Delen van meubelen: hout	x 1 000 EUR -	5 331	5 912	7 617	8 255
36141590	---- Delen van meubelen: andere	x 1 000 EUR -	1 817	1 833	1 293	1 740
36151	-- Springbakken, spiraalmatrassen en dergelijke in een lijst of in een raam gevatte matrassen; matrassen	x 1 000 EUR p/st	18 499 380 361	20 120 396 256	23 670 499 866	24 889 513 310
36151100	--- Springbakken, spiraalmatrassen e.d.	x 1 000 EUR p/st	2 342 55 646	2 865 78 562	3 179 81 634	3 544 85 717
361512	--- Matrassen	x 1 000 EUR p/st	16 157 324 715	17 255 317 694	20 490 418 232	21 345 427 593
36151230	---- Matrassen van rubber met celstructuur	x 1 000 EUR p/st	6 938 147 762	5 889 112 381	8 580 196 524	9 217 212 433

(1) Leveringen m.i.v. aan het buitenland geleverd maakloonwerk.

(2) Statistische classering van producten gekoppeld aan activiteiten - CPA (2-6 cijfers); Prodcorm-lijst (8 cijfers).

**Leveringen (1) in waarde en in hoeveelheid volgens de CPA en de Prodcorm-lijst
(voorlopige cijfers) - vervolg en einde**

Code (2)	Omschrijving	Eenheid	2001			
			Juli	Augustus	September	Oktober
36151250	---- Matrassen van kunststof met celstructuur	x 1 000 EUR p/st	6 091 133 315	7 491 151 085	7 865 169 081	7 758 162 814
36151270	---- Matrassen met metalen binnenvering	x 1 000 EUR p/st	2 847 38 368	3 546 48 050	3 759 47 082	4 042 46 555
36151290	---- Matrassen van andere stoffen, n.e.g.	x 1 000 EUR p/st	282 5 270	330 6 178	287 5 545	328 5 791
362	- JUWELEN EN DERGELIJKE ARTIKELEN	x 1 000 EUR -	30 790	27 321	34 070	35 785
	WAARVAN:					
36221130	-- Andere diamant, niet gevat noch gezet, n.e.g.	x 1 000 EUR c/k	27 000 103 779	23 385 16 613	30 454 167 205	30 639 95 993
36401	- SPORTARTIKELEN	x 1 000 EUR -	835	697	862	782
3650	- SPELLEN EN SPEELGOED	x 1 000 EUR -	7 514	6 382	6 327	9 728
36621	- BEZEMS EN BORSTELS	x 1 000 EUR p/st	2 144 1 554 324	2 204 1 683 160	2 307 1 842 812	2 225 2 069 354
366211	-- Bezems en borstels voor huishoudelijk gebruik	x 1 000 EUR p/st	1 951 1 425 396	1 857 1 426 206	2 091 1 665 932	1 972 1 864 777
366213	-- Andere borstels n.e.g.	x 1 000 EUR p/st	193 128 928	347 256 954	216 176 880	253 204 577
36633	- PARAPLU'S EN PARASOLS, WANDELSTOKKEN, KNOPEN, KNOOPVORMEN, SLUITINGEN, EN DELEN DAARVANWAARVAN:	x 1 000 EUR -	2 564	1 370	2 707	2 907
366333	-- Drukknoppen en delen daarvan; knopen; treksluitingen	x 1 000 EUR -	1 871	930	1 930	2 108
36637	- ANDERE ARTIKELEN N.E.G.	x 1 000 EUR -	2 396	2 845	4 876	5 911
	WAARVAN:					
366377	-- Andere artikelen n.e.g.	x 1 000 EUR kg	359 33 539	748 55 260	659 68 264	457 76 724
	TOTAAL	x 1 000 EUR -	8 436 259	8 902 841	10 078 956	10 659 005

(1) Leveringen m.i.v. aan het buitenland geleverd maakloonwerk.

(2) Statistische classering van producten gekoppeld aan activiteiten - CPA (2-6 cijfers); Prodcorm-lijst (8 cijfers).

Industriële productie

II. NIET-PRODCOM sectoren

(voornamelijk Energie en Recuperatie)

Inleiding

Om uiteenlopende redenen worden de statistieken van enkele sectoren (energie, recuperatie, waterdistributie, slachthuizen, zuivel, ijzer en staal) nog ingezameld volgens het oude systeem.

Het aantal variabelen dat ingezameld wordt varieert per statistiek.

Specifieke maandstatistieken zijn er alleen voor cokes, petroleum, water en bouwnijverheid, alsook in andere sectoren, zoals ijzer en staal, gas en elektriciteit, waarvan inzameling van de gegevens gebeurt door de federaties.

Voor de overige sectoren (slachthuizen, zuivel, bewerking van splijt- en kweekstoffen en recuperatie van metaal, papier, textiel en scheikundige stoffen) bestaan gegevens over personeel en omzet. Voor de slachthuizen en zuivel bestaan specifieke statistieken in de afdeling landbouwstatistieken.

Nace	Omschrijving	Opmerking
10.10	Recuperatie van steenkool uit steenkoolbergen	Vestigingen met 10 of meer arbeiders.
15.11	Slachterijen van grootvee	Vestigingen met 10 of meer arbeiders.
15.51	Zuivelfabrieken kaasmakerijen	Vestigingen met 10 of meer arbeiders.
23.10	Vervaardiging van cokesovenproducten	Geen drempel.
23.20	Vervaardiging van geraffineerde aardolieproducten	Geen drempel.
23.3	Bewerking van splijt- en kweekstoffen	Vestigingen met 10 of meer arbeiders.
27.10	Vervaardiging van ijzer en staal en van ferrolegeringen	Bron : Federatie Geen drempel.
37.1	Recuperatie van recycleerbaar metaalafval	Vestigingen met 10 of meer arbeiders.
37.2	Recuperatie van papier, textiel, scheikundige stoffen en bouwmaterialen	Vestigingen met 10 of meer arbeiders.
40.10	Productie en distributie van electriciteit	Bron : Federatie Geen drempel.
40.20	Productie en distributie van gas	Bron : Federatie Geen drempel.
41.0	Winning, zuivering en distributie van water	Geen drempel.
45	Bouwnijverheid	Bron : Maandstatistiek van de Bouwnijverheid Ondernemingen met 10 of meer werknemers.

NIET-PRODCOM - Omzet

De omzet (1) voor bepaalde bedrijfstakken (voorlopige cijfers in 1 000 EUR)

NACE Code	Omschrijving	2000	2001			
			Januari	Februari	Maart	April
15.1A	Slachterijen van grootvee	674 740	52 843	63 547	76 090	66 629
15.51	Zuivelfabrieken en kaasmakerijen	2 882 575	256 457	242 675	270 337	252 978
23.10	Vervaardiging van cokesovenproducten	48 494	3 573	3 411	3 585	4 074
23.20	Vervaardiging van geraffineerde aardolieproducten	4 091 568	349 846	323 065	234 727	230 201
23.30	Bewerking van splijt- en kweekstoffen	194 096	21 792	14 178	31 344	13 655
37.10	Recuperatie van recycleerbaar metaalafval	501 103	39 902	45 642	44 720	40 991
37.2	Recuperatie van overig recycleerbaar afval	513 113	44 178	44 919	45 065	41 063
37.2B	Recuperatie van papier	99 632	6 400	6 271	5 819	5 347
37.2C	Recuperatie van textiel	61 369	4 902	5 116	5 696	5 667
37.2D	Recuperatie van scheikundige stoffen	329 125	31 482	31 782	31 779	28 464
37.2E	Recuperatie van bouwmaterialen	22 987	1 394	1 749	1 771	1 585
40.10	Productie en distributie van elektriciteit	2 712 534	197 533	241 386	239 880	223 735
40.20	Productie en distributie van gas	4 625 426	715 192	679 726	662 966	605 147
41	Winning, zuivering en distributie van water	778 134	82 922	65 579	74 480	63 793

(1) Omzet bevat alle vestigingen met 20 of meer personen.

Mei	Juni	Juli	Augustus	September	Oktober	November	NACE Code
68 897	62 820	57 274	59 560	58 864	65 626	64 256	15.1A
267 154	255 079	270 369	250 358	254 493	281 645	256 287	15.51
4 170	4 037	3 155	5 938	3 004	4 234		23.10
403 446	376 942						23.20
21 044	17 515	16 983	22 418	17 409	36 094	9 447	23.30
47 681	48 806	36 442	32 387	49 441	48 265	45 205	37.10
42 004	42 948	40 524	38 668	41 297	46 338	41 082	37.2
5 757	6 208	6 317	5 982	5 772	6 652	6 695	37.2B
5 811	5 647	5 148	4 537	5 938	7 222	5 544	37.2C
28 827	29 778	27 217	26 654	27 937	30 819	27 370	37.2D
1 610	1 315	1 842	1 495	1 649	1 645	1 472	37.2E
210 725	238 398	190 354	195 797				40.10
490 516							40.20
68 782	78 799	78 585	59 864	74 083	79 379	76 406	41

NIET-PRODCOM - Tewerkstelling, uren en lonen

Tewerkstelling, uren en lonen voor bepaalde bedrijfstakken (voorlopige cijfers)

NACE Code	Omschrijving		2000	2001		
				Januari	Februari	Maart
10.1A	Recuperatie van steenkool uit steenkoolbergen	Aantal arbeiders	73	57	55	56
		Aantal bedienden	21	19	19	19
		Totaal	95	76	74	75
		Aantal uren (1)	12 083	10 388	9 578	10 091
		Trimestriële lonen (2)				
15.1A	Slachterijen van grootvee	Aantal arbeiders	1 921	1 856	1 849	1 852
		Aantal bedienden	289	275	277	272
		Totaal	2 211	2 131	2 126	2 124
		Aantal uren (1)	266 287	272 738	256 119	267 111
		Trimestriële lonen (2)	35 222			8 243
15.51	Zuivelfabrieken en kaasmakerijen	Aantal arbeiders	3 610	3 647	3 646	3 649
		Aantal bedienden	1 880	1 921	1 929	1 933
		Totaal	5 490	5 568	5 575	5 582
		Aantal uren (1)	698 230	756 205	696 663	763 271
		Trimestriële lonen (2)	138 417			35 784
23.10	Vervaardiging van cokesovenproducten	Aantal arbeiders	724	724	724	720
		Aantal bedienden	87	91	91	92
		Totaal	811	815	815	812
		Aantal uren (1)	106 253	117 758	103 757	112 134
		Trimestriële lonen (2)	24 211			6 436
23.20	Vervaardiging van geraffineerde aardolieproducten	Aantal arbeiders	549	537	526	528
		Aantal bedienden	1 480	1 493	1 511	1 512
		Totaal	2 029	2 030	2 037	2 040
		Aantal uren (1)	285 020	295 970	276 197	302 405
		Trimestriële lonen (2)	120 970			28 066
23.30	Bewerking van splijt- en kweekstoffen	Aantal arbeiders	241	254	261	300
		Aantal bedienden	864	877	876	873
		Totaal	1 106	1 131	1 137	1 173
		Aantal uren (1)	137 560	162 820	150 771	167 934
		Trimestriële lonen (2)	39 001			9 255
27.10	Vervaardiging van ijzer en staal en van ferrolegeringen (EGKS)	Aantal arbeiders	14 087	14 504	14 465	14 502
		Aantal bedienden	5 370	5 541	5 556	5 546
		Totaal	19 458	20 045	20 021	20 048
		Aantal uren (1)	2 555 330	2 842 943	2 641 132	2 837 184
		Trimestriële lonen (2)				
37.10	Recuperatie van recycleerbaar metaalafval	Aantal arbeiders	944	1 009	1 003	1 018
		Aantal bedienden	210	220	217	221
		Totaal	1 154	1 229	1 220	1 239
		Aantal uren (1)	147 707	172 529	163 632	176 616
		Trimestriële lonen (2)	19 555			5 349
37.2	Recuperatie van overig recycleerbaar afval	Aantal arbeiders	2 224	2 202	2 203	2 176
		Aantal bedienden	460	460	456	470
		Totaal	2 684	2 662	2 659	2 646
		Aantal uren (1)	342 602	370 992	337 303	377 139
		Trimestriële lonen (2)	39 362			10 321
37.2B	Recuperatie van papier	Aantal arbeiders	605	565	573	572
		Aantal bedienden	116	110	109	108
		Totaal	722	675	682	680
		Aantal uren (1)	94 729	97 432	89 864	96 573
		Trimestriële lonen (2)	8 995			2 353
37.2C	Recuperatie van textiel	Aantal arbeiders	650	667	659	653
		Aantal bedienden	69	68	61	63
		Totaal	719	735	720	716
		Aantal uren (1)	85 360	93 320	79 757	95 205
		Trimestriële lonen (2)	9 861			2 282
37.2D	Recuperatie van scheikundige stoffen	Aantal arbeiders	812	821	821	798
		Aantal bedienden	251	261	265	276
		Totaal	1 063	1 082	1 086	1 074
		Aantal uren (1)	140 261	156 461	144 463	160 573
		Trimestriële lonen (2)	18 762			5 178

(1) Tot december 1998 uren-arbeiders, vanaf januari 1999 uren gepresteerd door de werknemers (bedienden en arbeiders).

(2) Brutolonen en -weden van de werknemers in 1 000 EUR (bevat alle vestigingen met 20 of meer personen behalve voor de bouw vanaf 1998).

NIET-PRODCOM - Tewerkstelling, uren en lonen

April	Mei	Juni	Juli	Augustus	September	Oktober	November	NACE Code
55	55	53	54	54	55	54	55	10.1A
19	19	19	19	20	19	19	19	
74	74	72	73	74	74	73	74	
9 454	9 990	9 388	6 243	9 237	9 401	10 597	9 329	
1 823	1 797	1 803	1 842	1 841	1 825	1 819	1 842	15.1A
267	263	255	260	264	261	263	263	
2 090	2 060	2 058	2 102	2 105	2 086	2 082	2 105	
246 878	260 248	255 593	237 297	244 687	248 164	276 223	258 381	
		8 419			8 037			
3 643	3 643	3 657	3 630	3 586	3 588	3 592	3 568	15.51
1 932	1 949	1 944	1 952	1 918	1 914	1 915	1 909	
5 575	5 592	5 601	5 582	5 504	5 502	5 507	5 477	
687 058	727 644	687 416	641 321	636 231	650 818	763 898	694 233	
		36 883			33 191			
727	725	735	737	740	724	726		23.10
93	90	93	93	90	90	89		
820	815	828	830	830	814	815		
107 464	113 709	105 334	99 530	99 278	105 028	113 449		
		6 317			5 116			
533	538	537						23.20
1 502	1 491	1 483						
2 035	2 029	2 020						
275 751	283 885	275 129						
		31 914						
289	279	295	304	300	318	282	282	23.30
873	879	881	879	882	884	879	875	
1 162	1 158	1 176	1 183	1 182	1 202	1 161	1 157	
135 162	138 956	153 388	117 609	138 715	149 587	168 675	152 977	
		10 958			9 717			
14 462	14 458	14 465	14 499	14 474	14 332			27.10
5 574	5 576	5 585	5 583	5 587	5 566			
20 036	20 034	20 050	20 082	20 061	19 898			
2 490 397	2 485 365	2 607 961	2 396 300	2 246 686	2 513 627			
1 011	1 008	1 017	1 018	1 013	1 030	1 041	1 047	37.10
223	222	225	229	229	233	232	231	
1 234	1 230	1 242	1 247	1 242	1 263	1 273	1 278	
157 508	165 770	158 560	138 953	145 315	158 249	186 190	164 209	
		5 440			5 035			
2 132	2 138	2 123	2 147	2 138	2 135	2 144	2 133	37.2
468	470	480	483	479	488	487	491	
2 600	2 608	2 603	2 630	2 617	2 623	2 631	2 624	
334 196	359 891	338 945	281 036	320 081	334 638	388 138	355 391	
		10 412			9 292			
537	533	529	533	528	531	542	536	37.2B
107	105	104	103	104	106	105	105	
644	638	633	636	632	637	647	641	
88 529	88 911	84 752	77 422	76 150	82 119	96 881	86 595	
		2 353			2 102			
640	648	648	652	648	652	650	652	37.2C
61	60	60	67	61	62	64	65	
701	708	708	719	709	714	714	717	
81 823	91 578	85 083	55 564	72 573	87 819	104 263	92 724	
		2 458			2 006			
806	806	799	820	820	809	811	806	37.2D
275	279	290	287	288	294	292	295	
1 081	1 085	1 089	1 107	1 108	1 103	1 103	1 101	
141 152	154 776	146 689	132 036	149 461	143 184	162 131	153 936	
		5 073			4 779			

NIET-PRODCOM - Tewerkstelling, uren en lonen

Tewerkstelling, uren en lonen voor bepaalde bedrijfstakken (voorlopige cijfers)

NACE Code	Omschrijving		2000	2001		
				Januari	Februari	Maart
37.2E	Recuperatie van bouwmaterialen	Aantal arbeiders	157	149	150	153
		Aantal bedienden	22	21	21	23
		Totaal	179	170	171	176
		Aantal uren (1)	22 251	23 779	23 219	24 788
		Trimestriële lonen (2)	1 744			507
40.10	Productie en distributie van elektriciteit	Aantal arbeiders	1 260	1 239	1 239	1 234
		Aantal bedienden	13 724	13 235	13 248	13 239
		Totaal	14 985	14 474	14 487	14 473
		Aantal uren (1)	2 168 277	2 113 477	2 085 833	2 111 724
		Trimestriële lonen (2)	655 921			151 113
40.20	Productie en distributie van gas	Aantal arbeiders				
		Aantal bedienden	4 141	3 945	3 944	3 944
		Totaal	4 141	3 945	3 944	3 944
		Aantal uren (1)	629 470	599 640	599 488	599 488
		Trimestriële lonen (2)	187 774			42 281
41	Winning, zuivering en distributie van water	Aantal arbeiders	3 820	3 787	3 780	3 787
		Aantal bedienden	3 227	3 407	3 413	3 418
		Totaal	7 048	7 194	7 193	7 205
		Aantal uren (1)	920 219	979 687	986 497	1 044 019
		Trimestriële lonen (2)	205 832			53 162
45	Bouwnijverheid	Aantal arbeiders	101 951	102 363	103 067	103 628
		Aantal bedienden	20 482	20 946	21 099	21 179
		Totaal	122 434	123 309	124 166	124 807
		Aantal uren (1)	14 342 275	12 739 007	14 628 888	16 021 522
		Trimestriële lonen (2)	2 400 614			586 103

(1) Tot december 1998 uren-arbeiders, vanaf januari 1999 uren gepresteerd door de werknemers (bedienden en arbeiders).

(2) Brutolonen en -weden van de werknemers in 1 000 EUR (bevat alle vestigingen met 20 of meer personen behalve voor de bouw vanaf 1998).

- vervolg en einde

April	Mei	Juni	Juli	Augustus	September	Oktober	November	NACE Code
149	151	147	142	142	143	141	139	37.2E
25	26	26	26	26	26	26	26	
174	177	173	168	168	169	167	165	
22 692	24 626	22 421	16 014	21 897	21 516	24 863	22 136	
		528			405			
1 232	1 245	1 243	1 241	1 239				40.10
12 965	12 978	12 971	12 997	13 000				
14 197	14 223	14 214	14 238	14 239				
2 191 109	2 213 280	2 207 742	2 112 272	2 097 044				
		161 069						
								40.20
3 896	3 888	3 885	3 713	3 704				
3 896	3 888	3 885	3 713	3 704				
592 192	590 976	590 520	564 376	563 008				
		45 537						
3 787	3 787	3 785	3 774	3 769	3 794	3 790	3 792	41
3 422	3 431	3 426	3 425	3 444	3 461	3 474	3 466	
7 209	7 218	7 211	7 199	7 213	7 255	7 264	7 258	
976 139	1 009 117	973 457	971 027	959 371	924 504	1 079 236	984 543	
		54 796			53 481			
103 400	103 733	104 409	104 219	105 478	105 553	105 506	105 136	45
21 240	21 264	21 397	21 449	21 626	21 929	22 251	22 258	
124 640	124 997	125 806	125 668	127 104	127 482	127 757	127 394	
13 914 435	16 358 456	16 544 413	7 859 973	15 769 607	15 378 457	17 904 620	14 990 035	
		676 463			580 773			

ZUIVELNIJVERHEID

	BEREIDING VAN MELK EN ROOM VOOR CONSUMPTIE						PRODUCTIE VAN AFGELEIDE PROD.		
	MELK (X 1.000 L)					ROOM (X 1.000 L)	A. BOTER (X 1.000 L)		
	VOLLE MELK (1)	GEDEELTE- LIJK AF- GEROOMDE MELK	AFGE- ROOMDE MELK	KARNE- MELK	CHOCOLA- DEMELK		MELKERIJ- BOTER	HERBE- WERKTE BOTER	BOTERCON- CENTRAAT, BUTTEROIL, ETC.
1996	22930	33514	6212	1856	5393	5332	2178	1185	8598
1997	21562	30567	6367	2093	5913	6914	2486	2881	7423
1998	20436	29407	6420	2099	5760	7518	2938	2629	6417
1999	17943	27690	5375	2195	7503	7418	3141	2472	5988
2000	17205	29812	6341	2403	7429	7884	2959	2500	6267
1999									
DECEMBER	19853	31798	5236	1749	7938	9517	2838	3093	5197
2000									
JANUARI	16949	31624	3715	2037	7576	5437	3191	2191	4993
FEBRUARI	18341	29702	4508	2396	7219	5164	3173	2460	6237
MAART	18891	33449	4858	2553	8039	8885	3775	2603	5576
APRIL	16626	24986	4135	2229	6071	8296	3330	2300	4911
MEI	16182	30588	4540	2978	7712	10171	3608	2605	6474
JUNI	14556	24167	6833	2854	6236	7965	3214	1965	5111
JULI	14984	27410	7203	2395	5378	6536	2400	2381	5490
AUGUSTUS	17315	29320	8090	2508	7934	8186	2615	2805	7381
SEPTEMBER	18172	31062	6934	2237	7722	7716	2477	2532	6573
OKTOBER	18169	33064	8484	2333	9057	8242	2816	2777	8318
NOVEMBER	18131	32996	7871	2162	8993	9138	2368	2753	8184
DECEMBER	18139	29376	8923	2158	7215	8876	2538	2633	5952
2001									
JANUARI	18696	33776	6802	2431	7999	7192	3198	2376	7154
FEBRUARI	17418	33645	6448	2216	7761	7093	2472	2470	5763
MAART	19623	34471	7514	2411	8340	8231	2548	3032	10462
APRIL	18100	30968	6680	2284	7813	10598	2810	3112	5730
MEI	16189	31743	5367	2752	7396	8399	3262	2849	5766
JUNI	16097	28904	5958	2637	7364	7498	3362	2610	6360

(1) CONSUMPTIEMELK, MET 36 GR. VETGEHALTE PER LITER

ZUIVELNIJVERHEID (VERVOLG)

	PRODUCTIE VAN AFGELEIDE PRODUCTEN (VERVOLG)						
	B. KAAS (X 1.000 KG)						
	VERSE		HARDE SOORT HOLLANDSE (1)	HALFHARDE SOORT ST.PAULIN (2)	ZACHT SOORT	SMELTKAAS	DIVERSE (3)
	VETTE EN HALFVETTE	MAGERE					
1996	342	1047	510	855	50	4467	1708
1997	334	1544	485	-	33	4580	2555
1998	361	1236	416	-	24	4409	2846
1999	263	861	340	-	35	4319	2438
2000	196	573	432	-	43	4615	2958
1999							
DECEMBER	193	548	499	-	48	4813	2498
2000							
JANUARI	169	530	622	-	35	3244	2342
FEBRUARI	182	597	496	-	47	4976	2818
MAART	199	601	650	-	42	4868	2910
APRIL	152	610	520	-	34	4965	2653
MEI	278	629	472	-	32	4347	3195
JUNI	222	666	501	-	30	3853	2794
JULI	196	489	327	-	33	5513	2447
AUGUSTUS	233	564	465	-	53	2571	3284
SEPTEMBER	170	602	312	-	47	4775	3165
OKTOBER	187	589	291	-	51	5864	3310
NOVEMBER	185	516	236	-	56	4897	3400
DECEMBER	176	486	293	-	50	5507	3180
2001							
JANUARI	180	620	187	-	54	3614	3700
FEBRUARI	157	578	177	-	42	3883	3090
MAART	200	705	261	-	40	4327	3708
APRIL	183	628	178	-	48	4144	3300
MEI	260	682	294	-	42	3312	3577
JUNI	199	690	197	-	29	3153	3349

(1) UITSLUITEND GOUDA

(2) DE ANDERE HALFHARDE KAAS INBEGREPEN, VANAF JANUARI 1997 ZIJN DE CIJFERS INBEGREPEN IN DIE VAN DE KOLOM "DIVERSE"

(3) VANAF JANUARI 1997: MET INBEGRIJF VAN DE KAZEN VAN HET ITALIAANSE TYPE EN KAZEN VAN DE HALFHARDE SOORT

ZUIVELNIJVERHEID (VERVOLG)

	PRODUCTIE (VERVOLG)					
	C. MELKPOEDER (X 1.000KG)		D. INGEDIKTE MELK (X 1.000 KG)	E. YOGHURT (X 1.000L)	F. ROOMIJS (1) (X 1.000 L)	G. GEVITAMI- NEERDE MELK EN DESSERTS OP BASIS VAN MELK OF ROOM (X 1.000 L)
	ROOM, VOLLE MELK EN GEDEELTELIJK AFGEROOMDE MELK	AFGEROOMDE MELK EN KARNEMELK		VOLLE EN AFGEROOM- DE MELK		
1996	5651	4539	3889	7065	7158	7152
1997	6052	4780	4740	6758	8200	6738
1998	6495	4751	6825	6973	8272	7438
1999	5024	7034	4179	4576	7186	7175
2000	5622	6787	5696	5382	8244	7408
1999						
DECEMBER	6030	6692	4150	3545	4470	6927
2000						
JANUARI	6994	8400	5145	4585	5418	5044
FEBRUARI	5461	7390	4695	4987	7325	7620
MAART	5683	8338	5079	5614	7861	7843
APRIL	7460	6828	6065	5360	8681	7402
MEI	7466	8336	6701	6734	13913	10765
JUNI	5256	7495	10385	5965	12865	8994
JULI	4807	7102	4891	5428	11363	7286
AUGUSTUS	4712	6283	5191	5931	8419	7725
SEPTEMBER	4253	5167	4382	5361	5821	6834
OKTOBER	4196	5328	4855	5410	6661	6730
NOVEMBER	4169	4731	5081	4950	6840	7047
DECEMBER	7004	6042	5876	4262	3764	5603
2001						
JANUARI	8208	5300	6450	5597	6211	6892
FEBRUARI	7517	3959	5157	6047	7374	7105
MAART	7531	5133	6184	6933	8926	9413
APRIL	6444	5276	4915	6355	9656	8600
MEI	8245	6146	6685	6768	12389	6936
JUNI	8502	8789	7164	6428	12513	7474

NIJVERHEID DER PETROLEUMDERIVATEN (IN METRIEKE TON)

	IN BE- WERKING GESTELDE RUWE PE- TROLEUM	AUTO- BENZINE	-PETRO- -LEUM EN -CARBU- -REACTOR (TYPE PE- TROLEUM)-	GASOIL	LICHTE STOOK- OLIE	RESIDU- ELE STOOK- OLIE	PETRO- LEUM- GAS	RESIDU- ELE PETRO- LEUM- TEER	ASFALT- ACHTIGE AARDPEK	SPECIALE BENZINE EN WHITE SPIRIT
1996	2636163	495567	153308	1051553	-	579149	95753	-8918	64319	12091
1997	2727184	508555	146379	1043368	-	641193	97737	-20841	79291	13646
1998	2888151	535928	182859	1037267	-	695769	107554	-25633	79735	13042
1999	2678983	502684	177373	979097	-	582110	96216	-7521	76646	16838
2000	2828379	442623	193060	1041765	-	665861	117150	-	55251	16364
2000										
JANUARI	2658706	561856	168928	1016473	-	551448	95635	-	15507	11939
FEBRUARI	2472480	450090	172141	1030460	-	456720	103054	-	12824	41959
MAART	3011027	413867	176593	1028285	-	705127	108320	-	43919	32012
APRIL	2949625	447144	212249	1031853	-	715850	114747	-	67460	42821
MEI	2168961	311302	143862	753001	-	592629	91401	-	56090	41252
JUNI	2251704	347978	132860	776857	-	602865	106725	-	75483	31210
JULI	2714947	423692	160425	995039	-	703852	118265	-	68641	-44342
AUGUSTUS	2950792	428610	198870	1096176	-	668387	136560	-	89948	5675
SEPTEMBER	2999934	500090	192160	1200477	-	631669	123860	-	68793	4453
OKTOBER	3394989	471030	282759	1230589	-	821001	141231	-	65845	12484
NOVEMBER	3161764	457938	227327	1166641	-	726204	130685	-	41190	9115
DECEMBER	3205624	497880	248541	1175323	-	814584	135313	-	57307	7786
2001										
JANUARI	3107218	416865	207015	1231090	-	810300	140698	-	-28466	7819
FEBRUARI	2639854	389391	166149	987537	-	479308	122768	-	7590	11371
MAART	2301674	419187	138345	930730	-	540951	83627	-	22884	6693
APRIL	2338476	424580	157262	909576	-	495607	87106	-	24386	10152
MEI	3017138	489357	193469	1123494	-	804419	131132	-	44737	13197
JUNI	2605905	448347	180188	1006662	-	500345	115509	-	70904	11051
JULI	2644826	462899	212317	1050157	-	597375	123826	-	66083	10899
AUGUSTUS	2826593	483575	199136	1143164	-	698808	123188	-	29074	9932

COKESFABRIEKEN

	COKESFABRIEKEN					LEVERINGEN VAN COKES (1 000 T)			
	OVENS		GRONDSTOFFEN (1 000 T)		PRODUCTIE VAN COKES (1 000 T)	IJZER- NIJVER- HEID	UITVOER	ANDERE AANWEN- DINGEN	TOTAAL
	AANTAL BATTERIJEN	AANTAL OVENS	VERBRUIKTE STEENKOLEN	VODRRAAD STEENKOLEN (1)					
1996	13	475	393	257	296	256	33	3.9	292
1997	11	399	349	371	284	303	23	1.8	328
1998	11	399	324	645	250	310	11	3.2	324
1999	11	395	321	631	262	285	12	1.5	298
2000	11	391	321	633	259	285	22	1.8	309
2000									
APRIL	11	391	319	337	253	281	17	1.3	299
MEI	11	391	328	195	267	313	39	1.8	353
JUNI	11	391	313	298	256	263	29	1.2	293
JULI	11	391	326	315	259	315	25	0.5	341
AUGUSTUS	11	391	328	338	263	304	40	1.2	344
SEPTEMBER	11	391	316	240	253	284	17	2.8	304
OKTOBER	11	391	333	316	263	279	20	3.2	302
NOVEMBER	11	391	321	302	255	259	26	4.9	290
DECEMBER	11	391	336	197	267	287	12	2.5	301
2001									
JANUARI	11	391	333	258	263	295	12	0.8	308
FEBRUARI	11	391	305	212	242	273	11	1.7	285
MAART	11	391	336	307	268	296	13	1.6	310
APRIL	11	391	326	235	266	302	11	2.1	315
MEI	11	391	334	267	271	296	18	1.6	315
JUNI	11	391	321	260	271	318	16	1.0	335
JULI	11	391	330	263	274	295	11	0.5	306
AUGUSTUS	11	391	332	238	280	319	9	1.0	329
SEPTEMBER	11	391	318	174	-	-	-	-	-
OKTOBER	11	391	332	279	-	-	-	-	-

(1) EINDE VAN DE MAAND OF HET JAAR

COKESFABRIEKEN (VERVOLG)

	VOOR- RADEN COKES (1) (1.000T)	AMMO- NIAK (2) (1.000T)	RUWE BENZOL (1.000T)	RUWE TEER (1.000T)	GAS (3) (1.000.000 M3)				
					TOTALE PRODUC- TIE	ONTVAN- GEN GAS	EIGEN VERBRUIK		TOTALE LEVE- RINGEN
							VERWAR- MING DER OVENS	ANDERE AANWEN- DINGEN	
1996	128	1.0	1.6	10.2	126	4	56	37	70
1997	176	0.8	1.3	9.2	114	1	51	27	61
1998	260	0.7	1.1	8.3	112	2	49	19	62
1999	128	0.6	1.2	8.0	112	1	48	2	62
2000	128	0.7	1.0	7.9	109	-	48	2	60
2000									
APRIL	261	0.7	1.0	8.1	107	-	47	2	59
MEI	219	0.7	0.3	8.1	111	-	48	1	62
JUNI	232	0.6	0.6	7.9	107	-	46	1	60
JULI	198	0.8	1.1	7.8	110	-	48	2	61
AUGUSTUS	205	0.7	1.1	8.1	110	-	48	2	61
SEPTEMBER	192	0.1	1.1	7.6	108	-	46	2	60
OKTOBER	182	0.7	1.2	8.1	112	-	51	2	59
NOVEMBER	244	0.7	1.2	8.0	108	-	50	3	55
DECEMBER	253	0.5	1.2	8.2	113	-	49	3	62
2001									
JANUARI	251	0.9	1.2	8.5	111	-	48	3	60
FEBRUARI	283	0.6	1.1	7.6	104	-	45	2	56
MAART	295	0.6	1.2	8.5	110	-	49	2	59
APRIL	279	0.6	1.0	7.4	99	-	47	2	50
MEI	279	0.7	1.0	9.0	97	-	47	2	47
JUNI	335	0.5	1.1	7.8	108	-	45	2	59
JULI	258	0.9	1.1	7.9	110	-	47	2	60
AUGUSTUS	329	0.7	1.1	7.9	110	-	47	2	59
SEPTEMBER	-	0.7	1.1	7.9	106	-	46	2	56
OKTOBER	-	1.1	1.1	8.0	107	-	48	3	56

(1) EINDE VAN DE MAAND OF HET JAAR

(2) UITGEDRUKT IN ZWAVELAMMONIUM

(3) 00,760 MM HG EN 4,250 KCAL/M3

NETTO-PRODUCTIE, INVOER EN UITVOER VAN GAS (1.000 M3) (1)

	COKESFABRIEKEN		INVOER (1.000 M3)	UITVOER (1.000 M3)	TOTAAL BE- SCHIKBAAR GAS (1.000 M3)
	TOTALE PRODUCTIE BE- STEMD VOOR DIRECTE LE- VERINGEN AAN INDUSTRIE (1.000 M3)				
1996		35201	1368697	61698	1342200
1997		31008	1306425	63020	1274413
1998		31614	1442161	58446	1401962
1999		31509	1593779	121227	1504061
2000		30013	1814082	241679	1602416
2000					
APRIL		29624	1753392	241573	1541443
MEI		31433	1535017	189673	1376777
JUNI		30121	1531656	164391	1397386
JULI		30700	1453122	233621	1250201
AUGUSTUS		30650	1476807	199524	1307933
SEPTEMBER		30443	1683437	222247	1491633
OKTOBER		29620	1585796	145452	1469964
NOVEMBER		28050	2146556	261713	1912893
DECEMBER		31167	2415520	402762	2043925
2001					
JANUARI		30382	1916412	97243	1849551
FEBRUARI		28278	1531714	83947	1476045
MAART		29825	1774233	84531	1719527
APRIL		25119	1497517	71258	1451378
MEI		23827	1274394	53184	1245037
JUNI		29655	1355103	47098	1337660

(1) BRON : ADMINISTRATIE VOOR ENERGIE

IJZER- EN STAALNIJVERHEID (*)

	A. PRODUCTIE VAN RUWE PRODUCTEN (IN 1 000 T)				B. PRODUCTIE VAN WARMGEWALSTE PRODUCTEN (IN 1 000 T)						
	GIETIJZER (1)	STAAL (2)			PLATTE PRODUCTEN			LANGE PRODUCTEN EN WALSDRAAD			
		GEWONNEN IN ELEKTRISCHE OVEN	ZUURSTOF- STAAL	TOTAAL	WARM- GEWALSTE BREEDBAND (3)	WARM- GEWALSTE PLATEN	TOTAAL	BETON- STAAL, STAAF- STAAL	BALKEN	WALSDRAAD	TOTAAL
1996	719	128	768	896	779	47	826	15	5	67	87
1997	673	191	703	893	882	22	904	15	6	79	99
1998	718	201	749	950	875	55	929	17	4	67	87
1999	703	173	736	909	915	51	966	16	5	79	99
2000	706	225	743	968	982	57	1039	17	7	78	101
2000											
JULI	701	240	747	988	1092	54	1146	19	5	86	110
AUGUSTUS	704	203	726	929	886	31	917	1	-	62	64
SEPTEMBER	730	236	761	996	919	60	979	18	7	82	106
OKTOBER	710	239	742	981	998	55	1053	13	17	89	119
NOVEMBER	648	212	694	905	989	66	1055	21	12	78	111
DECEMBER	717	170	745	915	756	53	809	20	1	50	70
2001											
JANUARI	767	240	793	1034	1037	60	1097	26	3	63	92
FEBRUARI	680	246	707	953	940	61	1001	12	14	83	109
MAART	697	255	714	969	893	61	954	16	8	103	127
APRIL	622	218	657	875	823	58	881	14	12	86	112
MEI	515	212	530	742	870	62	932	12	11	89	112
JUNI	706	246	741	987	1000	55	1055	19	6	92	117
JULI	625	243	653	896	904	53	957	-	-	66	66
AUGUSTUS	677	212	709	921	813	12	825	13	8	74	95
SEPTEMBER	667	231	708	939	966	60	1025	13	9	88	110
OKTOBER	554	246	578	824	-	-	-	-	-	-	-

(1) BEHALVE FERRO-MANGAAN.

(2) STAAL VOOR GIETSTUKKEN NIET INBEGREPEN.

(3) MET INBEGRIJF VAN BREEDBAND VOOR KOUDE HERWALSING OF VOOR VERKNIPPIJNG (WARMGEWALSTE PLATEN OF BANDSTAAL VERKNIJPT UIT BREEDBAND).

(*) BRON : STAALINDUSTRIE VERBOND EN N.I.S.

	C. PRODUCTEN BEKOMEN DOOR BEWERKING VAN WARMGEWALSTE PLATTE PRODUCTEN OF DOOR BEKLEDING (IN 1 000 T)		
	KOUDGEWALSTE PLATEN	BLIK, ANDERE VERTINDE EN GECHROMEERDE PLATEN (1)	ANDERE BEKLEDE PLATEN
1996	325	24	134
1997	385	26	175
1998	408	26	242
1999	413	19	239
2000	455	24	262
2000			
JULI	490	28	293
AUGUSTUS	454	26	229
SEPTEMBER	434	22	184
OKTOBER	477	26	258
NOVEMBER	439	22	252
DECEMBER	358	23	247
2001			
JANUARI	506	16	288
FEBRUARI	416	21	294
MAART	427	26	301
APRIL	368	27	281
MEI	337	30	276
JUNI	463	29	321
JULI	369	23	309
AUGUSTUS	420	16	231
SEPTEMBER	443	22	332

(1) DEZE INLICHTINGEN VERVOLLEDIGEN DE GEGEVENS OVER DE PLATTE PRODUCTEN MAAR MOGEN ER NIET BIJ OPGETELD WORDEN.

(*) BRON : STAALINDUSTRIE VERBOND EN N.I.S.

NETTO-PRODUCTIE VAN ELEKTRICITEIT (IN MILJOEN KWH) (1)

	PER CATEGORIE VAN DE PRODUCENTEN			NAAR DE AARD BRANDSTOFFEN				TOTAAL			
	OPENBARE ELEKTRICITEITS-BEDRIJVEN	INDUSTRIELE PRODUCENTEN	ANDERE ZELFSTANDIGE PRODUCENTEN	THERMISCHE CENTRALES	WINDKRACHT	HYDRAULISCHE CENTRALES	KERN-CENTRALES	PRODUCTIE	INVOER	UITVOER	TOTAAL DOOR DE NETTEN OVERGENOMEN ENERGIE EN VERLIEZEN
1996	5787.0	223.0	19.9	2501	0.6	99	3429.1	6029.9	803.1	453.8	6379.2
1997	6049.5	185.5	21.6	2392	0.6	106	3758.1	6256.6	831.3	558.8	6529.0
1998	6395.6	202.3	26.4	2842	0.9	124	3657.4	6624.4	652.3	536.3	6740.4
1999	6518.0	194.1	23.9	2723	1.1	124	3888.4	6735.8	754.9	683.9	6807.0
2000	6520.2	131.0	28.7	2726	1.2	141	3812.2	6681.2	970.4	610.0	7040.4
2000											
SEPTEMBER	6399.1	113.9	24.4	2343	0.8	131	4062.9	6537.4	893.0	720.2	6710.2
OKTOBER	6759.8	154.7	29.8	2514	1.0	152	4277.2	6944.3	1015.5	593.4	7366.4
NOVEMBER	6896.0	161.2	32.5	2766	1.9	164	4158.6	7089.7	1056.1	671.1	7474.7
DECEMBER	6987.2	124.5	41.2	2680	1.9	170	4300.7	7152.9	1196.1	685.6	7663.4
2001											
JANUARI	7039.8	104.5	26.4	2763	1.2	149	4257.3	7170.7	1300.3	449.2	8021.8
FEBRUARI	6175.5	97.9	27.5	2418	1.4	153	3729.0	6300.9	1211.3	309.2	7203.0
MAART	6375.8	107.5	28.5	2805	1.8	152	3553.3	6511.8	1478.5	276.7	7713.6
APRIL	5673.3	102.7	27.1	2180	2.9	150	3470.6	5803.1	1525.5	311.5	7017.1
MEI	5773.6	97.8	28.7	2398	2.8	146	3353.5	5900.1	1446.1	588.4	6757.8
JUNI	5727.4	76.5	31.6	2460	1.8	122	3251.1	5835.5	1233.5	592.1	6476.9
JULI	5639.6	79.5	28.9	2519	1.7	122	3105.6	5748.0	1228.2	689.9	6286.3
AUGUSTUS	5892.6	69.3	25.6	2460	1.9	105	3421.1	5987.5	1355.6	883.4	6459.7
SEPTEMBER	5961.6	88.7	29.8	2527	2.9	129	3421.7	6080.1	1289.9	627.9	6742.1
OKTOBER	6551.9	115.2	31.3	2314	2.8	131	4250.6	6698.4	1257.9	764.4	7191.9
NOVEMBER	6641.6	137.3	29.1	2793	2.3	130	3883.4	6808.0	1284.3	679.7	7412.7

(1) BRON : ADMINISTRATIE VOOR ENERGIE, BEDRIJFSFEDERATIE DER VOORTBRENGERS EN VERDELERS VAN ELEKTRICITEIT IN BELGIË.

WATERDISTRIBUTIE

	VOLUME OPGEVANGEN GRONDWATER (1 000 M3)	VOLUME OPPERVLAKTEWATER BEHANDELD MET HET DOG OP DE VERDELING (1 000 M3)	VOLUME WATER ONTVANGEN VAN ANDERE MAATSCHAPPIJEN (1 000 M3)	TOTAAL (1 000 M3)	VOLUME WATER AFGESTAAN AAN ANDERE MAATSCHAPPIJEN (1 000 M3)	VERLIES (1 000 M3)	VOLUME BESCHIKBAAR VOOR DE VERDELING (1 000 M3)	AANTAL GEBRUIKTE AANSLUITINGEN (1 000 STUKS)
1996	40568	19329	18887	78783	12679	7520	58584	3548
1997	40978	22331	25480	88789	15920	7497	65371	3868
1998	40285	21595	24635	86515	19476	7242	59796	3971
1999	41150	20923	24364	86438	18967	7377	60094	3991
2000	41455	20623	24196	86273	18815	7280	60178	4034
2000								
SEPTEMBER	42286	21316	24410	88012	19301	7949	60762	4042
OKTOBER	40975	20533	24265	85772	17991	6728	61053	4043
NOVEMBER	38251	19968	22918	81137	17383	6304	57450	4044
DECEMBER	43287	20446	24548	88281	18843	7048	62390	4049
2001								
JANUARI	42360	20488	22763	85612	16575	8471	60566	4069
FEBRUARI	39492	19006	20286	78784	15064	7608	56112	4070
MAART	43788	21312	23337	88437	17087	7379	63970	4074
APRIL	40100	19936	22256	82292	15640	6905	59746	4075
MEI	42322	21589	22030	85942	16765	8113	61064	4076
JUNI	45696	21882	24421	91999	18084	8355	65560	4082
JULI	41354	20758	22023	84134	16471	7085	60578	4084
AUGUSTUS	42192	21409	22155	85756	17181	7745	60830	4086
SEPTEMBER	41394	20603	21630	83626	16599	6858	60169	4090
OKTOBER	40673	20020	22820	83514	16081	7425	60008	4091
NOVEMBER	42343	20811	20946	84101	16680	7222	60198	4002

**AANVOER, LEVERINGEN EN VOORRADEN VAN EGKS IJZER- EN STAALPRODUCTEN
BIJ DE VOORRAADHOUDENDE HANDELAARS**

Januari tot mei 2001

België

Eenheid: metrieke ton

PRODUCTENGROEPEN	Code	Aanvoer				
		Uit het binnenland		Uit andere EU landen	Uit derde landen	Totaal (11 t/m 14)
		Van andere handelaren	Van andere leveranciers			
		11	12	13	14	10
I. Ongelegeerd staal						
B. Halffabrikaten	200	543	0	5.918	4.328	10.789
C. Warmgewalste platte producten						
Warmgewalst breedband	310	21.130	29.161	5.281	0	55.572
Warmgewalst bandstaal	320	1.039	156.117	64.172	0	221.328
Warmgewalste plaat uit breedband	330	20.396	36.338	41.595	7.103	105.432
Plaat, warmgewalst in andere walsenrijen, universaalstaal	340	10.846	12.936	11.993	462	36.237
Totaal C	300	53.411	234.552	123.041	7.565	418.569
D. Overige platte producten						
Koudgewalste onbeklede platte producten en elektroplaat	410	6.116	42.971	19.105	3.405	71.597
Vertind blik, andere vertinde plaat,(ECCS), onvertind blik	420	889	639	3.364	0	4.892
Dompel metallisch beklede plaat	451	2.443	12.698	6.834	0	21.975
Elektrolytisch metallisch beklede plaat	454	1.662	31.948	20.525	0	54.135
Organisch beklede plaat	457	0	1.096	60	0	1.156
Totaal D	400	11.110	89.352	49.888	3.405	153.755
E. Lange producten						
Walsdraad	510	886	5.741	12.130	163	18.920
Betonstaal	520	8.876	23.813	69.553	11.230	113.472
Staaftaal	530	7.246	30.143	62.141	6.021	105.551
Zware profielen	540	16.216	46.123	99.718	30.829	192.886
Totaal E	500	33.224	105.820	243.542	48.243	430.829
Totaal I	600	98.288	429.724	422.389	63.541	1.013.942
II. Roestvrij en hittebestendig staal						
Platte producten	740	3.037	2.189	5.074	25	10.325
Lange producten en halffabrikaten	750	490	197	2.574	0	3.261
Totaal II	700	3.527	2.386	7.648	25	13.586
III. Overige gelegeerd staal	800	70.358	4.977	5.412	1.316	82.063
Algemeen totaal (I + II + III)	900	172.173	437.087	435.449	64.882	1.109.591

**AANVOER, LEVERINGEN EN VOORRADEN VAN EGKS IJZER- EN STAALPRODUCTEN
BIJ DE VOORRAADHOUDENDE HANDELAARS**

Januari tot mei 2001

België

Eenheid: metrieke ton

CODE	Leveringen						Vorraden op einde van de maand
	Aan binnenlandse afnemers			Aan andere EU-landen	Aan derde landen	Totaal (21 t/m 25)	
	Aan andere handelaren	Aan bedrijven in de bouwnijver- heid (1)	Aan andere verbruikers				
	21	22	23	24	25	20	
200	509	0	6.568	3.699	291	11.067	14.552
310	1.093	104	9.676	45.172	810	56.855	11.667
320	48.937	14	38.632	139.825	7.237	234.645	84.103
330	37.373	10.681	36.663	22.210	960	107.887	35.001
340	3.144	2.596	18.140	11.694	766	36.340	32.549
300	90.547	13.395	103.111	218.901	9.773	435.727	163.320
410	14.301	546	29.130	25.241	1.546	70.764	31.730
420	2.859	122	1.420	499	0	4.900	2.621
451	1.134	940	7.433	18.066	268	27.841	15.593
454	22.154	249	7.932	19.848	1.280	51.463	28.915
457	0	23	502	915	0	1.440	228
400	40.448	1.880	46.417	64.569	3.094	156.408	79.087
510	1.162	907	249	5	166	2.489	166.125
520	24.798	69.547	20.846	16.971	437	132.599	133.273
530	38.311	11.175	28.419	24.009	1.518	103.432	47.127
540	72.687	23.809	54.530	47.585	3.906	202.517	91.200
500	136.958	105.438	104.044	88.570	6.027	441.037	171.179
600	268.462	120.713	260.140	375.739	19.185	1.044.239	428.138
740	3.807	201	3.893	2.599	611	11.111	4.449
750	1.094	0	1.679	578	314	3.665	1.558
700	4.901	201	5.572	3.177	925	14.776	6.007
800	8.612	2.977	65.514	4.570	589	82.262	15.473
900	281.975	123.891	331.226	383.486	20.699	1.141.277	449.618

(1) Met inbegrip van staalconstructiebedrijven.

**AANVOER, LEVERINGEN EN VOORRADEN VAN EGKS IJZER- EN STAALPRODUCTEN
BIJ DE VOORRAADHOUDENDE HANDELAARS**

Mei 2001

België

Eenheid: metrieke ton

PRODUCTENGROEPEN	Code	Aanvoer				
		Uit het binnenland		Uit andere EU landen	Uit derde landen	Totaal (11 t/m 14)
		Van andere handelaren	Van andere leveranciers			
		11	12	13	14	10
I. Ongelegeerd staal						
B. Halffabrikaten	200	95	0	768	556	1.419
C. Warmgewalste platte producten						
Warmgewalst breedband	310	3.914	10.095	609	0	14.618
Warmgewalst bandstaal	320	203	28.409	13.596	0	42.208
Warmgewalste plaat uit breedband	330	5.425	7.767	8.693	2.236	24.121
Plaat, warmgewalst in andere walserijen, universaalstaal	340	1.649	1.379	1.397	128	4.553
Totaal C	300	11.191	47.650	24.295	2.364	85.500
D. Overige platte producten						
Koudgewalste onbeklede platte producten en elektroplaat	410	1.756	6.622	2.924	672	11.974
Vertind blik, andere vertinde plaat,(ECCS), onvertind blik	420	17	56	140	0	213
Dompel metallisch beklede plaat	451	411	2.523	1.581	0	4.515
Elektrolytisch metallisch beklede plaat	454	202	7.106	4.064	0	11.372
Organisch beklede plaat	457	0	26	1	0	27
Totaal D	400	2.386	16.333	8.710	672	28.101
E. Lange producten						
Walsdraad	510	332	982	1.283	163	2.760
Betonstaal	520	1.823	5.852	9.761	3.279	20.715
Staaftaal	530	1.957	5.626	12.333	1.914	21.830
Zware profielen	540	3.565	9.161	19.200	7.298	39.224
Totaal E	500	7.677	21.621	42.577	12.654	84.529
Totaal I	600	21.349	85.604	76.350	16.246	199.549
II. Roestvrij en hittebestendig staal						
Platte producten	740	872	544	741	3	2.160
Lange producten en halffabrikaten	750	95	55	461	0	611
Totaal II	700	967	599	1.202	3	2.771
III. Overige gelegeerd staal	800	14.534	860	871	178	16.443
Algemeen totaal (I + II + III)	900	36.850	87.063	78.423	16.427	218.763

**AANVOER, LEVERINGEN EN VOORRADEN VAN EGKS IJZER- EN STAALPRODUCTEN
BIJ DE VOORRAADHOUDENDE HANDELAARS**

Mei 2001

België

Eenheid: metrieke ton

CODE	Leveringen						Vorraden op einde van de maand
	Aan binnenlandse afnemers			Aan andere EU-landen	Aan derde landen	Totaal (21 t/m 25)	
	Aan andere handelaren	Aan bedrijven in de bouwnijver- heid (1)	Aan andere verbruikers				
	21	22	23	24	25	20	
200	79	0	1.159	680	76	1.994	14.552
310	406	27	2.190	13.166	116	15.905	11.667
320	8.787	1	8.478	31.018	1.387	49.671	84.103
330	6.560	2.412	7.403	4.506	85	20.966	35.001
340	632	825	3.680	2.523	143	7.803	32.549
300	16.385	3.265	21.751	51.213	1.731	94.345	163.320
410	2.288	117	4.486	4.819	343	12.053	31.730
420	15	35	176	11	0	237	2.621
451	236	189	1.499	2.983	0	4.907	15.593
454	4.185	31	1.669	4.990	366	11.241	28.915
457	0	7	59	170	0	236	228
400	6.724	379	7.889	12.973	709	28.674	79.087
510	440	62	166	0	166	834	166.125
520	4.850	19.743	3.996	3.272	151	32.012	133.273
530	7.026	2.233	5.837	5.723	317	21.136	47.127
540	12.179	6.097	14.716	9.553	326	42.871	91.200
500	24.495	28.135	24.715	18.548	960	96.853	171.179
600	47.683	31.779	55.514	83.414	3.476	221.866	428.138
740	830	32	802	482	106	2.252	4.449
750	144	0	347	87	84	662	1.558
700	974	32	1.149	569	190	2.914	6.007
800	1.518	636	13.338	789	46	16.327	15.473
900	50.175	32.447	70.001	84.772	3.712	241.107	449.618

(1) Met inbegrip van staalconstructiebedrijven.

Bouwnijverheid

Gegevens van de ondernemingen
met 10 personen en meer

Aantal ondernemingen, tewerkstelling en gepresteerde uren per activiteit

Juni 2001

NACE code	Activiteit	Aantal ondernemingen	Tewerkstelling						
			Aantal bedienden	Aantal arbeiders			Aantal gepresteerde uren (1)		
				Gebouwen	Grond-, water- en wegebouw	Voltooiing	Gebouwen	Grond-, water- en wegebouw	Voltooiing
45	BOUWNIJVERHEID	3 708	21 397	43 959	25 182	35 268	6 616 988	4 026 837	5 900 588
45.1	Het bouwrijp maken van terreinen	140	352	1 068	1 823	2	161 055	273 358	317
45.11	Slopen van gebouwen; grondverzet	129	315	1 068	1 606	2	161 055	239 386	317
45.12	Proefboren en boren	11	37	-	217	-	-	33 972	-
45.2	Burgerlijke en utiliteitsbouw; weg- en waterbouw	1 948	12 436	42 143	23 292	974	6 340 390	3 743 327	159 719
45.21	Algemene bouwkundige en civieltechnische werken	1 270	8 815	35 155	9 814	858	5 361 656	1 525 687	140 536
45.22	Dakbedekking en bouw van dakconstructies	195	479	3 756	-	81	525 198	300	12 451
45.23	Aanleg van spoorwegen, wegen, straten, vliegvelden en sportaccomodaties	297	1 737	152	10 259	18	22 430	1 644 323	4 525
45.24	Waterbouw	37	862	89	2 163	-	13 461	409 431	-
45.25	Overige werkzaamheden in de bouw	149	543	2 991	1 056	17	417 645	163 586	2 207
45.3	Bouwinstallatie	765	5 862	168	49	18 332	24 395	7 380	3 251 282
45.31	Elektrische installatie	365	3 383	140	2	8 963	19 600	320	1 668 713
45.32	Isolatiewerkzaamheden	48	368	-	-	2 197	-	-	323 512
45.33	Loodgieterswerk	325	1 723	28	12	6 182	4 795	1 800	1 068 535
45.34	Overige bouwinstallatie	27	388	-	35	990	-	5 260	190 522
45.4	Afwerking van gebouwen	835	2 639	192	-	15 832	29 572	-	2 458 702
45.41	Stukadoorswerk	71	148	17	-	1 593	2 696	-	206 761
45.42	Schrijnwerk	343	1 263	118	-	5 631	18 917	-	961 388
45.43	Vloerafwerking en wandbekleding	141	433	5	-	2 300	433	-	359 947
45.44	Schilderen en glaszetten	231	643	42	-	5 463	6 232	-	798 806
45.45	Overige werkzaamheden in verband met de afwerking van gebouwen	49	152	10	-	845	1 294	-	131 800
45.5	Verhuur van machines voor de bouwnijverheid met bedieningspersoneel	20	108	388	18	128	61 576	2 772	30 568

(1) Vanaf januari 1999, uren gepestreerd door de werknemers (bedienden en arbeiders).

Aantal ondernemingen, tewerkstelling en gepresteerde uren per activiteit

Juli 2001

NACE code	Activiteit	Tewerkstelling							
		Aantal onder- nemingen	Aantal bedienden	Aantal arbeiders			Aantal gepresteerde uren (1)		
				Gebouwen	Grond-, water- en wegenbouw	Voltooiing	Gebouwen	Grond-, water- en wegenbouw	Voltooiing
45	BOUWNIJVERHEID	3 723	21 449	43 558	25 195	35 466	2 719 995	1 694 631	3 445 347
45.1	Het bouwrijp maken van terreinen	141	349	1 047	1 823	2	68 767	114 955	157
45.11	Slopen van gebouwen; grondverzet	130	311	1 047	1 605	2	68 767	100 007	157
45.12	Proefboren en boren	11	38	-	218	-	-	14 948	-
45.2	Burgerlijke en utiliteitsbouw; weg- en waterbouw	1 955	12 431	41 774	23 306	963	2 579 540	1 574 503	66 042
45.21	Algemene bouwkundige en civieltechnische werken	1 273	8 792	34 878	9 839	841	2 089 324	651 499	59 289
45.22	Dakbedekking en bouw van dakconstructies	197	474	3 776	-	87	223 293	244	3 922
45.23	Aanleg van spoorwegen, wegen, straten, vliegvelden en sportaccomodaties	297	1 740	156	10 220	18	6 176	621 874	2 263
45.24	Waterbouw	37	880	87	2 191	-	6 604	192 789	-
45.25	Overige werkzaamheden in de bouw	151	545	2 877	1 056	17	254 143	108 097	568
45.3	Bouwinstallatie	769	5 940	169	48	18 469	8 504	3 258	2 108 568
45.31	Elektrische installatie	367	3 446	141	2	9 019	6 092	112	1 222 216
45.32	Isolatiwerkzaamheden	48	374	-	-	2 233	-	-	242 961
45.33	Loodgieterswerk	326	1 732	28	12	6 228	2 412	462	548 583
45.34	Overige bouwinstallatie	28	388	-	34	989	-	2 684	94 808
45.4	Afwerking van gebouwen	837	2 611	189	-	15 881	15 382	-	1 242 093
45.41	Stukadoorswerk	71	147	17	-	1 602	2 460	-	83 279
45.42	Schrijnwerk	343	1 244	118	-	5 693	7 441	-	496 786
45.43	Vloerafwerking en wandbekleding	143	441	5	-	2 296	153	-	158 859
45.44	Schilderen en glaszetten	232	636	41	-	5 469	4 640	-	444 330
45.45	Overige werkzaamheden in verband met de afwerking van gebouwen	48	143	8	-	821	688	-	58 839
45.5	Verhuur van machines voor de bouwnijverheid met bedieningspersoneel	21	118	379	18	151	47 802	1 915	28 487

(1) Vanaf januari 1999, uren gepresteerd door de werknemers (bedienden en arbeiders).

Bouwnijverheid - Tewerkstelling, uren

Aantal ondernemingen, tewerkstelling en gepresteerde uren per activiteit

Augustus 2001

NACE code	Activiteit	Aantal ondernemingen	Tewerkstelling						
			Aantal bedienden	Aantal arbeiders			Aantal gepresteerde uren (1)		
				Gebouwen	Grond-, water- en wegebouw	Voltooiing	Gebouwen	Grond-, water- en wegebouw	Voltooiing
45	BOUWNIJVERHEID	3 722	21 626	44 186	25 373	35 919	6 349 116	3 896 899	5 523 592
45.1	Het bouwrijp maken van terreinen	141	353	1 072	1 843	2	162 381	261 712	309
45.11	Slopen van gebouwen; grondverzet	130	315	1 072	1 620	2	162 381	230 145	309
45.12	Proefboren en boren	11	38	-	223	-	-	31 567	-
45.2	Burgerlijke en utiliteitsbouw; weg- en waterbouw	1 956	12 536	42 360	23 461	968	6 082 848	3 625 241	147 368
45.21	Algemene bouwkundige en civieltechnische werken	1 273	8 849	35 376	9 853	851	5 172 941	1 464 462	128 896
45.22	Dakbedekking en bouw van dakconstructies	197	489	3 808	-	82	495 260	204	11 721
45.23	Aanleg van spoorwegen, wegen, straten, vliegvelden en sportaccommodaties	297	1 762	169	10 324	18	26 206	1 606 902	4 336
45.24	Waterbouw	37	886	84	2 227	-	9 359	406 711	-
45.25	Overige werkzaamheden in de bouw	152	550	2 923	1 057	17	379 082	146 962	2 415
45.3	Bouwinstallatie	769	5 964	173	51	18 741	19 741	7 403	3 013 675
45.31	Elektrische installatie	367	3 457	143	2	9 190	14 911	320	1 523 081
45.32	Isolatiwerkzaamheden	48	373	-	-	2 271	-	-	280 316
45.33	Loodgieterswerk	326	1 748	30	13	6 269	4 830	1 931	1 024 672
45.34	Overige bouwinstallatie	28	386	-	36	1 011	-	5 152	185 606
45.4	Afwerking van gebouwen	835	2 656	185	-	16 061	24 798	-	2 331 088
45.41	Stukadoorswerk	71	151	17	-	1 630	1 380	-	204 831
45.42	Schrijnwerk	344	1 276	118	-	5 743	18 209	-	921 702
45.43	Vloerafwerking en wandbekleding	142	445	5	-	2 325	505	-	339 001
45.44	Schilderen en glaszetten	231	641	37	-	5 552	3 776	-	749 296
45.45	Overige werkzaamheden in verband met de afwerking van gebouwen	47	143	8	-	811	928	-	116 258
45.5	Verhuur van machines voor de bouwnijverheid met bedieningspersoneel	21	117	396	18	147	59 348	2 543	31 152

(1) Vanaf januari 1999, uren gepresteerd door de werknemers (bedienden en arbeiders).

Aantal ondernemingen, tewerkstelling en gepresteerde uren per activiteit

September 2001

NACE code	Activiteit	Aantal ondernemingen	Tewerkstelling						Aantal gepresteerde uren (1)			
			Aantal bedienden	Aantal arbeiders			Gebouwen	Grond-, water- en wegebouw	Voltooiing	Gebouwen	Grond-, water- en wegebouw	Voltooiing
				Gebouwen	Grond-, water- en wegebouw	Voltooiing						
45	BOUWNIJVERHEID	3 759	21 929	44 273	25 222	36 058	6 002 783	3 579 907	5 795 767			
45.1	Het bouwrijp maken van terreinen	143	355	1 082	1 839	2	161 486	245 711	176			
45.11	Slopen van gebouwen; grondverzet	132	318	1 082	1 618	2	161 486	215 517	176			
45.12	Proefboren en boren	11	37	-	221	-	-	30 194	-			
45.2	Burgerlijke en utiliteitsbouw; weg- en waterbouw	1 975	12 592	42 391	23 311	960	5 725 764	3 324 690	148 015			
45.21	Algemene bouwkundige en civieltechnische werken	1 281	8 886	35 298	9 797	841	4 833 345	1 378 204	129 992			
45.22	Dakbedekking en bouw van dakconstructies	203	484	3 824	-	83	462 806	-	10 743			
45.23	Aanleg van spoorwegen, wegen, straten, vliegvelden en sportaccommodaties	298	1 763	168	10 238	18	20 960	1 414 029	4 744			
45.24	Waterbouw	37	906	78	2 199	-	9 294	377 441	-			
45.25	Overige werkzaamheden in de bouw	156	553	3 023	1 077	18	399 359	155 016	2 536			
45.3	Bouwinstallatie	779	6 204	175	54	18 888	22 391	6 929	3 270 039			
45.31	Elektrische installatie	370	3 524	144	2	9 158	17 340	320	1 648 974			
45.32	Isolatiwerkzaamheden	48	374	-	-	2 304	-	-	326 158			
45.33	Loodgieterswerk	333	1 919	31	13	6 396	5 051	1 655	1 105 672			
45.34	Overige bouwinstallatie	28	387	-	39	1 030	-	4 954	189 235			
45.4	Afwerking van gebouwen	840	2 660	192	-	16 078	25 746	-	2 345 932			
45.41	Stukadoorswerk	71	151	17	-	1 614	1 400	-	196 872			
45.42	Schrijnwerk	347	1 286	124	-	5 745	17 875	-	944 590			
45.43	Vloerafwerking en wandbekleding	144	445	5	-	2 373	363	-	346 354			
45.44	Schilderen en glaszetten	231	637	38	-	5 549	5 208	-	748 779			
45.45	Overige werkzaamheden in verband met de afwerking van gebouwen	47	141	8	-	797	900	-	109 337			
45.5	Verhuur van machines voor de bouwnijverheid met bedieningspersoneel	22	118	433	18	130	67 396	2 577	31 605			

(1) Vanaf januari 1999, uren gepresteerd door de werknemers (bedienden en arbeiders).

Aantal ondernemingen, tewerkstelling en gepresteerde uren per activiteit

Oktober 2001

NACE code	Activiteit	Aantal ondernemingen	Tewerkstelling						
			Aantal bedienden	Aantal arbeiders			Aantal gepresteerde uren (1)		
				Gebouwen	Grond-, water- en wegebouw	Voltooiing	Gebouwen	Grond-, water- en wegebouw	Voltooiing
45	BOUWNIJVERHEID	3 771	22 251	44 105	25 200	36 201	7 009 360	4 215 434	6 679 826
45.1	Het bouwrijp maken van terreinen	146	361	1 095	1 852	2	179 401	292 612	381
45.11	Slopen van gebouwen; grondverzet	135	322	1 095	1 630	2	179 401	256 393	381
45.12	Proefboren en boren	11	39	-	222	-	-	36 219	-
45.2	Burgerlijke en utiliteitsbouw; weg- en waterbouw	1 974	12 617	42 198	23 274	971	6 685 552	3 911 078	169 041
45.21	Algemene bouwkundige en civieltechnische werken	1 280	8 907	35 154	9 739	850	5 637 173	1 604 045	148 385
45.22	Dakbedekking en bouw van dakconstructies	202	487	3 819	-	85	565 152	-	12 735
45.23	Aanleg van spoorwegen, wegen, straten, vliegvelden en sportaccomodaties	298	1 773	172	10 265	18	26 008	1 673 791	5 328
45.24	Waterbouw	37	899	79	2 193	-	12 677	452 011	-
45.25	Overige werkzaamheden in de bouw	157	551	2 974	1 077	18	444 542	181 231	2 593
45.3	Bouwinstallatie	786	6 511	177	54	19 032	27 778	8 167	3 836 550
45.31	Elektrische installatie	376	3 834	143	2	9 241	21 737	368	1 984 804
45.32	Isolatiwerkzaamheden	48	379	-	-	2 334	-	-	388 389
45.33	Loodgieterswerk	334	1 912	34	13	6 411	6 041	1 863	1 247 880
45.34	Overige bouwinstallatie	28	386	-	39	1 046	-	5 936	215 477
45.4	Afwerking van gebouwen	842	2 642	191	-	16 066	28 871	-	2 642 276
45.41	Stukadoorswerk	71	152	17	-	1 610	2 464	-	220 207
45.42	Schrijnwerk	348	1 293	125	-	5 784	19 932	-	1 054 553
45.43	Vloerafwerking en wandbekleding	145	421	5	-	2 360	464	-	387 728
45.44	Schilderen en glaszetten	231	634	36	-	5 520	4 991	-	850 611
45.45	Overige werkzaamheden in verband met de afwerking van gebouwen	47	142	8	-	792	1 020	-	129 177
45.5	Verhuur van machines voor de bouwnijverheid met bedieningspersoneel	23	120	444	20	130	87 758	3 577	31 578

(1) Vanaf januari 1999, uren gepresteerd door de werknemers (bedienden en arbeiders).

Aantal ondernemingen, tewerkstelling en gepresteerde uren per activiteit

November 2001

NACE code	Activiteit	Aantal ondernemingen	Aantal bedienden	Tewerkstelling			Aantal gepresteerde uren (1)					
				Aantal arbeiders			Gebouwen	Grond-, water- en wegebouw	Voltooiing	Gebouwen	Grond-, water- en wegebouw	Voltooiing
				Gebouwen	Grond-, water- en wegebouw	Voltooiing						
45	BOUWNIJVERHEID	3 773	22 258	43 873	25 103	36 160	5 725 521	3 474 547	5 789 967			
45.1	Het bouwrijp maken van terreinen	148	355	1 108	1 835	2	153 407	250 140	267			
45.11	Slopen van gebouwen; grondverzet	137	317	1 108	1 615	2	153 407	220 903	267			
45.12	Proefboren en boren	11	38	-	220	-	-	29 237	-			
45.2	Burgerlijke en utiliteitsbouw; weg- en waterbouw	1 975	12 632	41 978	23 197	967	5 459 642	3 215 019	150 114			
45.21	Algemene bouwkundige en civieltechnische werken	1 280	8 937	34 961	9 718	843	4 595 203	1 310 957	132 814			
45.22	Dakbedekking en bouw van dakconstructies	202	481	3 775	-	89	447 231	-	10 281			
45.23	Aanleg van spoorwegen, wegen, straten, vliegvelden en sportaccommodaties	299	1 766	169	10 249	18	25 589	1 375 884	4 816			
45.24	Waterbouw	37	899	83	2 192	-	9 530	378 439	-			
45.25	Overige werkzaamheden in de bouw	157	549	3 000	1 038	17	383 259	149 739	2 203			
45.3	Bouwinstallatie	785	6 486	174	53	19 050	23 195	6 721	3 327 680			
45.31	Elektrische installatie	375	3 829	137	2	9 231	17 446	312	1 733 801			
45.32	Isolatiwerkzaamheden	48	376	-	-	2 336	-	-	322 670			
45.33	Loodgieterswerk	334	1 913	37	13	6 429	5 749	1 514	1 089 073			
45.34	Overige bouwinstallatie	28	368	-	38	1 054	-	4 895	182 136			
45.4	Afwerking van gebouwen	842	2 665	199	-	15 989	26 277	-	2 278 990			
45.41	Stukadoorswerk	71	150	17	-	1 603	1 740	-	187 666			
45.42	Schrijnwerk	348	1 308	133	-	5 777	19 035	-	951 626			
45.43	Vloerafwerking en wandbekleding	145	418	5	-	2 369	471	-	334 155			
45.44	Schilderen en glaszetten	231	643	36	-	5 455	4 126	-	696 726			
45.45	Overige werkzaamheden in verband met de afwerking van gebouwen	47	146	8	-	785	905	-	108 817			
45.5	Verhuur van machines voor de bouwnijverheid met bedieningspersoneel	23	120	414	18	152	63 000	2 667	32 916			

(1) Vanaf januari 1999, uren gepresteerd door de werknemers (bedienden en arbeiders).

Lonen en wedden van het kwartaal per activiteit (in 1 000 EUR)

NACE code	Activiteit	2000			2001		
		2de kwartaal	3de kwartaal	4de kwartaal	1ste kwartaal	2de kwartaal	3de kwartaal
45	BOUWNIJVERHEID	640 937	546 440	644 689	586 103	676 463	580 773
45.1	Het bouwrijp maken van terreinen	14 748	12 867	15 427	14 478	16 142	14 244
45.11	Slopen van gebouwen; grondverzet	13 536	11 900	14 132	13 268	14 648	13 014
45.12	Proefboren en boren	1 211	967	1 295	1 210	1 494	1 229
45.2	Burgerlijke en utiliteitsbouw; weg- en waterbouw	406 012	343 859	406 375	357 912	425 504	359 161
45.21	Algemene bouwkundige en civieltechnische werken	280 651	236 470	284 118	249 799	295 712	247 556
45.22	Dakbedekking en bouw van dakconstructies	19 321	16 596	18 643	16 193	19 474	16 028
45.23	Aanleg van spoorwegen, wegen, straten, vliegvelden en sportaccomodaties	62 538	53 780	61 322	52 030	65 537	56 086
45.24	Waterbouw	22 115	18 353	20 470	19 947	21 589	18 682
45.25	Overige werkzaamheden in de bouw	21 387	18 661	21 821	19 942	23 191	20 809
45.3	Bouwinstallatie	129 326	112 123	130 871	128 722	138 239	124 874
45.31	Elektrische installatie	66 058	58 190	65 967	66 022	71 727	65 691
45.32	Isolatiwerkzaamheden	14 320	12 112	13 363	13 398	14 696	13 476
45.33	Loodgieterswerk	40 368	34 505	42 122	40 361	42 689	38 257
45.34	Overige bouwinstallatie	8 581	7 317	9 420	8 940	9 127	7 450
45.4	Afwerking van gebouwen	87 624	74 546	87 925	81 512	92 643	78 693
45.41	Stukadoorswerk	7 125	5 787	6 703	6 479	7 721	6 443
45.42	Schrijnwerk	33 782	28 888	35 620	33 862	37 017	31 660
45.43	Vloerafwerking en wandbekleding	13 081	10 952	13 091	11 956	13 557	11 234
45.44	Schilderen en glaszetten	28 884	24 949	27 773	24 947	29 340	25 507
45.45	Overige werkzaamheden in verband met de afwerking van gebouwen	4 752	3 970	4 738	4 267	5 008	3 849
45.5	Verhuur van machines voor de bouwnijverheid met bedieningspersoneel	3 228	3 044	4 090	3 479	3 936	3 801

Bouwnijverheid - Bestellingen per subsector

Nieuwe bestellingen per subsector en per activiteit (in 1 000 EUR)

Juni 2001

NACE code	Activiteit	Gebouwen	Grond- water- en wegebouw	Voltooiing	Totaal
45	BOUWNIJVERHEID	556 047	335 641	386 753	1 278 441
45.1	Het bouwrijp maken van terreinen	10 559	25 698	-	36 257
45.11	Slopen van gebouwen; grondverzet	10 559	23 504	-	34 063
45.12	Proefboren en boren	-	2 194	-	2 194
45.2	Burgerlijke en utiliteitsbouw; weg- en waterbouw	536 184	309 674	8 775	854 633
45.21	Algemene bouwkundige en civieltechnische werken	466 183	87 108	7 477	560 768
45.22	Dakbedekking en bouw van dakconstructies	38 713	-	964	39 677
45.23	Aanleg van spoorwegen, wegen, straten, vliegvelden en sportaccomodaties	3 000	190 218	161	193 379
45.24	Waterbouw	598	20 342	-	20 941
45.25	Overige werkzaamheden in de bouw	27 690	12 005	174	39 869
45.3	Bouwinstallatie	1 350	270	214 205	215 825
45.31	Elektrische installatie	1 166	-	102 629	103 795
45.32	Isolatiewerkzaamheden	-	-	14 811	14 811
45.33	Loodgieterswerk	184	181	77 921	78 285
45.34	Overige bouwinstallatie	-	90	18 844	18 934
45.4	Afwerking van gebouwen	2 384	-	159 182	161 566
45.41	Stukadoorswerk	92	-	11 429	11 520
45.42	Schrijnwerk	2 130	-	68 708	70 837
45.43	Vloerafwerking en wandbekleding	37	-	31 869	31 906
45.44	Schilderen en glaszetten	104	-	38 495	38 599
45.45	Overige werkzaamheden in verband met de afwerking van gebouwen	22	-	8 681	8 703
45.5	Verhuur van machines voor de bouwnijverheid met bedieningspersoneel	5 569	-	4 591	10 160

Nieuwe bestellingen per subsector en per activiteit (in 1 000 EUR)

Juli 2001

NACE code	Activiteit	Gebouwen	Grond- water- en wegebouw	Voltooiing	Totaal
45	BOUWNIJVERHEID	308 914	271 274	258 724	838 913
45.1	Het bouwrijp maken van terreinen	5 559	14 059	-	19 618
45.11	Slopen van gebouwen; grondverzet	5 559	13 138	-	18 697
45.12	Proefboren en boren	-	921	-	921
45.2	Burgerlijke en utiliteitsbouw; weg- en waterbouw	296 578	256 524	11 201	564 303
45.21	Algemene bouwkundige en civieltechnische werken	259 128	146 541	10 686	416 355
45.22	Dakbedekking en bouw van dakconstructies	20 327	-	371	20 698
45.23	Aanleg van spoorwegen, wegen, straten, vliegvelden en sportaccomodaties	574	88 350	13	88 937
45.24	Waterbouw	1 005	13 409	-	14 415
45.25	Overige werkzaamheden in de bouw	15 544	8 224	131	23 899
45.3	Bouwinstallatie	847	691	150 586	152 125
45.31	Elektrische installatie	774	-	80 941	81 715
45.32	Isolatiwerkzaamheden	-	-	12 073	12 073
45.33	Loodgieterswerk	73	61	45 651	45 785
45.34	Overige bouwinstallatie	-	630	11 922	12 552
45.4	Afwerking van gebouwen	1 989	-	93 822	95 812
45.41	Stukadoorswerk	261	-	5 414	5 675
45.42	Schrijnwerk	1 557	-	41 017	42 574
45.43	Vloerafwerking en wandbekleding	11	-	20 265	20 277
45.44	Schilderen en glaszetten	25	-	22 342	22 367
45.45	Overige werkzaamheden in verband met de afwerking van gebouwen	135	-	4 784	4 919
45.5	Verhuur van machines voor de bouwnijverheid met bedieningspersoneel	3 941	-	3 115	7 056

Bouwnijverheid - Bestellingen per subsector

Nieuwe bestellingen per subsector en per activiteit (in 1 000 EUR)

Augustus 2001

NACE code	Activiteit	Gebouwen	Grond- water- en wegebouw	Voltooiing	Totaal
45	BOUWNIJVERHEID	458 324	264 056	349 805	1 072 184
45.1	Het bouwrijp maken van terreinen	8 681	25 513	-	34 194
45.11	Slopen van gebouwen; grondverzet	8 681	24 027	-	32 708
45.12	Proefboren en boren	-	1 486	-	1 486
45.2	Burgerlijke en utiliteitsbouw; weg- en waterbouw	441 657	238 307	9 829	689 794
45.21	Algemene bouwkundige en civieltechnische werken	378 741	109 954	7 706	496 400
45.22	Dakbedekking en bouw van dakconstructies	34 132	-	757	34 889
45.23	Aanleg van spoorwegen, wegen, straten, vliegvelden en sportaccomodaties	903	103 165	1 241	105 310
45.24	Waterbouw	358	13 738	-	14 097
45.25	Overige werkzaamheden in de bouw	27 523	11 450	126	39 099
45.3	Bouwinstallatie	1 119	236	197 190	198 544
45.31	Elektrische installatie	962	-	96 830	97 791
45.32	Isolatiewerkzaamheden	-	-	12 046	12 046
45.33	Loodgieterswerk	157	114	75 966	76 237
45.34	Overige bouwinstallatie	-	122	12 348	12 470
45.4	Afwerking van gebouwen	1 251	-	139 121	140 372
45.41	Stukadoorswerk	25	-	13 836	13 862
45.42	Schrijnwerk	1 019	-	63 091	64 110
45.43	Vloerafwerking en wandbekleding	37	-	25 523	25 560
45.44	Schilderen en glaszetten	105	-	30 845	30 950
45.45	Overige werkzaamheden in verband met de afwerking van gebouwen	64	-	5 826	5 890
45.5	Verhuur van machines voor de bouwnijverheid met bedieningspersoneel	5 616	-	3 664	9 280

Nieuwe bestellingen per subsector en per activiteit (in 1 000 EUR)

September 2001

NACE code	Activiteit	Gebouwen	Grond- water- en wegenbouw	Voltooiing	Totaal
45	BOUWNIJVERHEID	551 321	269 053	371 421	1 191 794
45.1	Het bouwrijp maken van terreinen	12 990	18 588	-	31 577
45.11	Slopen van gebouwen; grondverzet	12 990	17 151	-	30 141
45.12	Proefboren en boren	-	1 437	-	1 437
45.2	Burgerlijke en utiliteitsbouw; weg- en waterbouw	530 029	250 267	10 236	790 533
45.21	Algemene bouwkundige en civieltechnische werken	465 604	112 412	8 757	586 773
45.22	Dakbedekking en bouw van dakconstructies	36 057	-	526	36 584
45.23	Aanleg van spoorwegen, wegen, straten, vliegvelden en sportaccommodaties	2 318	108 805	848	111 972
45.24	Waterbouw	314	18 997	-	19 311
45.25	Overige werkzaamheden in de bouw	25 735	10 054	104	35 893
45.3	Bouwinstallatie	1 259	198	201 098	202 554
45.31	Elektrische installatie	947	-	95 579	96 525
45.32	Isolatiwerkzaamheden	-	-	14 847	14 847
45.33	Loodgieterswerk	312	116	75 261	75 688
45.34	Overige bouwinstallatie	-	82	15 411	15 494
45.4	Afwerking van gebouwen	708	-	156 310	157 018
45.41	Stukadoorswerk	76	-	13 825	13 901
45.42	Schrijnwerk	459	-	66 211	66 670
45.43	Vloerafwerking en wandbekleding	21	-	26 627	26 648
45.44	Schilderen en glaszetten	87	-	42 606	42 693
45.45	Overige werkzaamheden in verband met de afwerking van gebouwen	65	-	7 041	7 107
45.5	Verhuur van machines voor de bouwnijverheid met bedieningspersoneel	6 335	-	3 777	10 112

Bouwnijverheid - Bestellingen per subsector

Nieuwe bestellingen per subsector en per activiteit (in 1 000 EUR)

Oktober 2001

NACE code	Activiteit	Gebouwen	Grond- water- en wegebouw	Voltooiing	Totaal
45	BOUWNIJVERHEID	536 048	222 541	399 180	1 157 769
45.1	Het bouwrijp maken van terreinen	7 474	26 405	-	33 879
45.11	Slopen van gebouwen; grondverzet	7 474	23 416	-	30 891
45.12	Proefboren en boren	-	2 988	-	2 988
45.2	Burgerlijke en utiliteitsbouw; weg- en waterbouw	517 724	195 898	9 221	722 843
45.21	Algemene bouwkundige en civieltechnische werken	450 566	73 227	7 995	531 787
45.22	Dakbedekking en bouw van dakconstructies	35 278	-	643	35 921
45.23	Aanleg van spoorwegen, wegen, straten, vliegvelden en sportaccomodaties	667	102 143	449	103 259
45.24	Waterbouw	284	12 012	-	12 296
45.25	Overige werkzaamheden in de bouw	30 930	8 516	135	39 580
45.3	Bouwinstallatie	1 565	234	228 259	230 058
45.31	Elektrische installatie	1 297	-	121 674	122 971
45.32	Isolatiwerkzaamheden	-	-	15 757	15 757
45.33	Loodgieterswerk	267	136	74 394	74 797
45.34	Overige bouwinstallatie	-	99	16 434	16 533
45.4	Afwerking van gebouwen	2 783	-	155 206	157 988
45.41	Stukadoorswerk	220	-	12 844	13 064
45.42	Schrijnwerk	2 394	-	70 140	72 535
45.43	Vloerafwerking en wandbekleding	45	-	29 804	29 849
45.44	Schilderen en glaszetten	60	-	36 237	36 296
45.45	Overige werkzaamheden in verband met de afwerking van gebouwen	64	-	6 180	6 244
45.5	Verhuur van machines voor de bouwnijverheid met bedieningspersoneel	6 502	3	6 494	13 000

Nieuwe bestellingen per subsector en per activiteit (in 1 000 EUR)

November 2001

NACE code	Activiteit	Gebouwen	Grond- water- en wegebouw	Voltooiing	Totaal
45	BOUWNIJVERHEID	452 464	218 291	363 360	1 034 115
45.1	Het bouwrijp maken van terreinen	10 090	19 625	-	29 715
45.11	Slopen van gebouwen; grondverzet	10 090	18 044	-	28 135
45.12	Proefboren en boren	-	1 580	-	1 580
45.2	Burgerlijke en utiliteitsbouw; weg- en waterbouw	434 280	198 450	10 477	643 207
45.21	Algemene bouwkundige en civieltechnische werken	378 711	63 237	9 859	451 807
45.22	Dakbedekking en bouw van dakconstructies	30 773	-	411	31 184
45.23	Aanleg van spoorwegen, wegen, straten, vliegvelden en sportaccomodaties	487	89 984	21	90 492
45.24	Waterbouw	511	36 456	-	36 967
45.25	Overige werkzaamheden in de bouw	23 797	8 774	186	32 757
45.3	Bouwinstallatie	1 375	216	203 601	205 193
45.31	Elektrische installatie	1 048	-	96 443	97 491
45.32	Isolatiwerkzaamheden	-	-	16 484	16 484
45.33	Loodgieterswerk	328	126	76 403	76 858
45.34	Overige bouwinstallatie	-	90	14 270	14 360
45.4	Afwerking van gebouwen	1 004	-	146 048	147 052
45.41	Stukadoorswerk	64	-	10 098	10 162
45.42	Schrijnwerk	793	-	75 692	76 486
45.43	Vloerafwerking en wandbekleding	26	-	25 530	25 556
45.44	Schilderen en glaszetten	58	-	29 373	29 431
45.45	Overige werkzaamheden in verband met de afwerking van gebouwen	62	-	5 355	5 417
45.5	Verhuur van machines voor de bouwnijverheid met bedieningspersoneel	5 714	-	3 235	8 949

Bouwnijverheid - Bestellingen per gewest

Nieuwe bestellingen per gewest en per activiteit (in 1 000 EUR)

Juni 2001

NACE code	Activiteit	Brussels Hoofdstedelijk Gewest	Vlaams Gewest	Waals Gewest	Europese Unie	Andere landen	Totaal
45	BOUWNIJVERHEID	142 843	692 469	325 813	111 483	5 833	1 278 441
45.1	Het bouwrijp maken van terreinen	4 227	21 862	9 774	394	-	36 257
45.11	Slopen van gebouwen; grondverzet	4 160	20 619	8 914	370	-	34 063
45.12	Proefboren en boren	66	1 244	860	24	-	2 194
45.2	Burgerlijke en utiliteitsbouw; weg- en waterbouw	64 811	446 356	239 282	101 314	2 869	854 633
45.21	Algemene bouwkundige en civieltechnische werken	40 667	290 317	133 157	94 756	1 871	560 768
45.22	Dakbedekking en bouw van dakconstructies	5 452	21 914	11 619	690	-	39 677
45.23	Aanleg van spoorwegen, wegen, straten, vliegvelden en sportaccomodaties	12 774	91 557	87 856	1 192	-	193 379
45.24	Waterbouw	307	17 577	857	2 199	-	20 941
45.25	Overige werkzaamheden in de bouw	5 611	24 990	5 794	2 476	998	39 869
45.3	Bouwinstallatie	44 080	119 442	49 585	1 281	1 437	215 825
45.31	Elektrische installatie	20 693	53 043	29 403	594	62	103 795
45.32	Isolatiwerkzaamheden	4 118	8 257	2 179	105	152	14 811
45.33	Loodgieterswerk	14 297	50 474	12 931	582	-	78 285
45.34	Overige bouwinstallatie	4 971	7 667	5 071	-	1 224	18 934
45.4	Afwerking van gebouwen	29 384	98 715	26 630	6 717	121	161 566
45.41	Stukadoorswerk	2 042	6 665	2 058	728	27	11 520
45.42	Schrijnwerk	10 383	45 012	12 978	2 372	92	70 837
45.43	Vloerafwerking en wandbekleding	5 805	18 930	4 674	2 496	2	31 906
45.44	Schilderen en glaszetten	8 834	22 846	6 189	731	-	38 599
45.45	Overige werkzaamheden in verband met de afwerking van gebouwen	2 321	5 261	731	390	-	8 703
45.5	Verhuur van machines voor de bouwnijverheid met bedieningspersoneel	342	6 094	541	1 777	1 406	10 160

Nieuwe bestellingen per gewest en per activiteit (in 1 000 EUR)

Juli 2001

NACE code	Activiteit	Brussels Hoofdstedelijk Gewest	Vlaams Gewest	Waals Gewest	Europese Unie	Andere landen	Totaal
45	BOUWNIJVERHEID	104 166	447 361	171 906	112 115	3 364	838 913
45.1	Het bouwrijp maken van terreinen	1 919	12 453	4 622	623	-	19 618
45.11	Slopen van gebouwen; grondverzet	1 880	11 952	4 382	482	-	18 697
45.12	Proefboren en boren	39	501	241	141	-	921
45.2	Burgerlijke en utiliteitsbouw; weg- en waterbouw	51 969	293 119	115 975	101 836	1 404	564 303
45.21	Algemene bouwkundige en civieltechnische werken	39 313	189 198	89 062	97 493	1 289	416 355
45.22	Dakbedekking en bouw van dakconstructies	1 925	12 527	5 569	676	-	20 698
45.23	Aanleg van spoorwegen, wegen, straten, vliegvelden en sportaccomodaties	8 044	63 117	17 438	338	-	88 937
45.24	Waterbouw	320	13 454	468	173	-	14 415
45.25	Overige werkzaamheden in de bouw	2 367	14 823	3 438	3 156	115	23 899
45.3	Bouwinstallatie	32 361	79 784	35 291	3 418	1 271	152 125
45.31	Elektrische installatie	18 104	40 420	21 779	1 267	145	81 715
45.32	Isolatiwerkzaamheden	3 093	7 050	1 569	93	268	12 073
45.33	Loodgieterswerk	8 722	26 626	8 380	2 056	1	45 785
45.34	Overige bouwinstallatie	2 442	5 688	3 563	2	857	12 552
45.4	Afwerking van gebouwen	17 721	57 393	15 514	4 725	460	95 812
45.41	Stukadoorswerk	718	3 573	1 243	64	77	5 675
45.42	Schrijnwerk	6 473	28 078	6 063	1 906	55	42 574
45.43	Vloerafwerking en wandbekleding	4 580	10 915	2 280	2 310	190	20 277
45.44	Schilderen en glaszetten	4 856	11 622	5 463	290	137	22 367
45.45	Overige werkzaamheden in verband met de afwerking van gebouwen	1 094	3 205	465	155	0	4 919
45.5	Verhuur van machines voor de bouwnijverheid met bedieningspersoneel	196	4 612	505	1 514	230	7 056

Bouwnijverheid - Bestellingen per gewest

Nieuwe bestellingen per gewest en per activiteit (in 1 000 EUR)

Augustus 2001

NACE code	Activiteit	Brussels Hoofdstedelijk Gewest	Vlaams Gewest	Waals Gewest	Europese Unie	Andere landen	Totaal
45	BOUWNIJVERHEID	204 418	585 924	241 515	35 912	4 416	1 072 184
45.1	Het bouwrijp maken van terreinen	2 221	23 397	8 168	408	-	34 194
45.11	Slopen van gebouwen; grondverzet	2 139	22 314	7 864	390	-	32 708
45.12	Proefboren en boren	81	1 083	304	18	-	1 486
45.2	Burgerlijke en utiliteitsbouw; weg- en waterbouw	126 236	377 703	156 023	26 994	2 839	689 794
45.21	Algemene bouwkundige en civieltechnische werken	104 187	261 193	112 859	15 517	2 643	496 400
45.22	Dakbedekking en bouw van dakconstructies	4 020	19 186	10 950	733	-	34 889
45.23	Aanleg van spoorwegen, wegen, straten, vliegvelden en sportaccomodaties	10 957	66 981	26 963	409	-	105 310
45.24	Waterbouw	1 079	7 795	1 599	3 624	-	14 097
45.25	Overige werkzaamheden in de bouw	5 993	22 548	3 651	6 710	196	39 099
45.3	Bouwinstallatie	45 355	98 775	51 413	2 065	937	198 544
45.31	Elektrische installatie	19 864	48 754	27 856	1 250	68	97 791
45.32	Isolatiewerkzaamheden	3 156	6 825	1 872	34	159	12 046
45.33	Loodgieterswerk	18 789	38 303	18 113	780	253	76 237
45.34	Overige bouwinstallatie	3 546	4 894	3 572	1	458	12 470
45.4	Afwerking van gebouwen	30 225	79 793	25 334	4 658	361	140 372
45.41	Stukadoorswerk	6 496	5 337	1 987	32	10	13 862
45.42	Schrijnwerk	9 597	40 949	11 535	1 898	130	64 110
45.43	Vloerafwerking en wandbekleding	4 967	14 002	4 406	2 186	-	25 560
45.44	Schilderen en glaszetten	7 432	16 328	6 531	441	218	30 950
45.45	Overige werkzaamheden in verband met de afwerking van gebouwen	1 733	3 177	875	102	2	5 890
45.5	Verhuur van machines voor de bouwnijverheid met bedieningspersoneel	381	6 256	576	1 787	279	9 280

Nieuwe bestellingen per gewest en per activiteit (in 1 000 EUR)

September 2001

NACE code	Activiteit	Brussels Hoofdstedelijk Gewest	Vlaams Gewest	Waals Gewest	Europese Unie	Andere landen	Totaal
45	BOUWNIJVERHEID	197 722	640 100	273 443	77 144	3 385	1 191 794
45.1	Het bouwrijp maken van terreinen	3 479	17 710	9 899	489	-	31 577
45.11	Slopen van gebouwen; grondverzet	3 376	16 771	9 514	479	-	30 141
45.12	Proefboren en boren	103	938	385	10	-	1 437
45.2	Burgerlijke en utiliteitsbouw; weg- en waterbouw	116 153	418 766	188 641	65 962	1 010	790 533
45.21	Algemene bouwkundige en civieltechnische werken	101 578	295 361	139 007	49 958	870	586 773
45.22	Dakbedekking en bouw van dakconstructies	3 638	22 040	9 199	1 707	-	36 584
45.23	Aanleg van spoorwegen, wegen, straten, vliegvelden en sportaccomodaties	6 719	68 314	35 261	1 650	28	111 972
45.24	Waterbouw	147	11 282	1 117	6 752	12	19 311
45.25	Overige werkzaamheden in de bouw	4 072	21 769	4 057	5 896	99	35 893
45.3	Bouwinstallatie	47 303	103 500	47 746	2 366	1 640	202 554
45.31	Elektrische installatie	17 846	50 330	26 539	1 133	676	96 525
45.32	Isolatiwerkzaamheden	3 720	8 601	2 195	48	283	14 847
45.33	Loodgieterswerk	18 435	39 720	16 320	1 170	44	75 688
45.34	Overige bouwinstallatie	7 302	4 849	2 692	15	636	15 494
45.4	Afwerking van gebouwen	30 455	94 221	26 585	5 277	480	157 018
45.41	Stukadoorswerk	3 339	8 464	1 918	109	71	13 901
45.42	Schrijnwerk	11 345	38 988	13 372	2 785	180	66 670
45.43	Vloerafwerking en wandbekleding	5 083	15 456	4 452	1 465	193	26 648
45.44	Schilderen en glaszetten	7 718	27 912	6 179	848	36	42 693
45.45	Overige werkzaamheden in verband met de afwerking van gebouwen	2 970	3 401	665	71	-	7 107
45.5	Verhuur van machines voor de bouwnijverheid met bedieningspersoneel	332	5 904	571	3 049	256	10 112

Bouwnijverheid - Bestellingen per gewest

Nieuwe bestellingen per gewest en per activiteit (in 1 000 EUR)

Oktober 2001

NACE code	Activiteit	Brussels Hoofdstedelijk Gewest	Vlaams Gewest	Waals Gewest	Europese Unie	Andere landen	Totaal
45	BOUWNIJVERHEID	194 463	625 235	272 240	56 594	9 237	1 157 769
45.1	Het bouwrijp maken van terreinen	2 723	20 578	10 256	322	-	33 879
45.11	Slopen van gebouwen; grondverzet	2 609	19 470	8 533	279	-	30 891
45.12	Proefboren en boren	114	1 109	1 723	43	-	2 988
45.2	Burgerlijke en utiliteitsbouw; weg- en waterbouw	110 340	391 869	170 556	45 634	4 444	722 843
45.21	Algemene bouwkundige en civieltechnische werken	87 259	262 656	136 850	41 153	3 869	531 787
45.22	Dakbedekking en bouw van dakconstructies	4 573	21 062	9 006	1 279	-	35 921
45.23	Aanleg van spoorwegen, wegen, straten, vliegvelden en sportaccommodaties	6 632	76 028	19 997	603	-	103 259
45.24	Waterbouw	436	9 976	1 064	273	548	12 296
45.25	Overige werkzaamheden in de bouw	11 440	22 148	3 639	2 327	27	39 580
45.3	Bouwinstallatie	48 735	115 692	61 653	2 848	1 131	230 058
45.31	Elektrische installatie	27 746	57 526	36 197	1 357	144	122 971
45.32	Isolatiwerkzaamheden	4 068	8 576	2 717	191	206	15 757
45.33	Loodgieterswerk	12 355	42 107	19 041	1 271	23	74 797
45.34	Overige bouwinstallatie	4 566	7 484	3 697	28	758	16 533
45.4	Afwerking van gebouwen	32 206	89 447	29 124	6 495	717	157 988
45.41	Stukadoorswerk	3 267	6 893	2 491	354	60	13 064
45.42	Schrijnwerk	12 444	43 572	13 474	2 430	614	72 535
45.43	Vloerafwerking en wandbekleding	5 747	16 067	5 045	2 947	43	29 849
45.44	Schilderen en glaszetten	8 578	19 528	7 598	592	-	36 296
45.45	Overige werkzaamheden in verband met de afwerking van gebouwen	2 170	3 387	516	171	0	6 244
45.5	Verhuur van machines voor de bouwnijverheid met bedieningspersoneel	459	7 648	651	1 296	2 945	13 000

Nieuwe bestellingen per gewest en per activiteit (in 1 000 EUR)

November 2001

NACE code	Activiteit	Brussels Hoofdstedelijk Gewest	Vlaams Gewest	Waals Gewest	Europese Unie	Andere landen	Totaal
45	BOUWNIJVERHEID	155 474	589 345	241 135	35 566	12 595	1 034 115
45.1	Het bouwrijp maken van terreinen	2 793	17 920	8 584	324	94	29 715
45.11	Slopen van gebouwen; grondverzet	2 735	16 895	8 128	283	94	28 135
45.12	Proefboren en boren	58	1 025	456	41	-	1 580
45.2	Burgerlijke en utiliteitsbouw; weg- en waterbouw	78 193	377 003	154 442	23 783	9 786	643 207
45.21	Algemene bouwkundige en civieltechnische werken	62 738	245 253	123 747	18 390	1 680	451 807
45.22	Dakbedekking en bouw van dakconstructies	3 627	18 367	7 800	1 388	1	31 184
45.23	Aanleg van spoonwegen, wegen, straten, vliegvelden en sportaccomodaties	6 937	64 472	18 697	387	1	90 492
45.24	Waterbouw	1 110	26 429	303	1 176	7 949	36 967
45.25	Overige werkzaamheden in de bouw	3 782	22 483	3 895	2 442	156	32 757
45.3	Bouwinstallatie	47 329	102 986	49 104	4 271	1 503	205 193
45.31	Elektrische installatie	17 963	49 542	28 789	653	544	97 491
45.32	Isolatiwerkzaamheden	3 999	10 324	1 943	57	161	16 484
45.33	Loodgieterswerk	21 480	36 716	15 081	3 534	47	76 858
45.34	Overige bouwinstallatie	3 888	6 403	3 291	27	751	14 360
45.4	Afwerking van gebouwen	26 714	84 950	28 531	6 148	709	147 052
45.41	Stukadoorswerk	3 055	5 298	1 593	165	51	10 162
45.42	Schrijnwerk	11 448	45 458	15 762	3 235	583	76 486
45.43	Vloerafwerking en wandbekleding	4 106	14 686	4 737	2 022	4	25 556
45.44	Schilderen en glaszetten	6 398	16 563	5 875	524	71	29 431
45.45	Overige werkzaamheden in verband met de afwerking van gebouwen	1 706	2 945	564	202	-	5 417
45.5	Verhuur van machines voor de bouwnijverheid met bedieningspersoneel	445	6 487	475	1 039	503	8 949

Bouwvergunningen en begonnen gebouwen

Statistiek van de toegestane en begonnen gebouwen

Definities van de gebruikte termen

Woongebouw

Woongebouwen zijn gebouwen die uitsluitend of hoofdzakelijk bestemd zijn voor huisvesting. In deze gebouwen moet meer dan 50% van de totale oppervlakte bestemd zijn voor huisvesting.

Niet-woongebouw

Niet-woongebouwen zijn gebouwen die uitsluitend of hoofdzakelijk bestemd zijn voor een ander gebruik dan huisvesting. In deze gebouwen moet meer dan 50% van de totale oppervlakte bestemd zijn voor een ander gebruik dan huisvesting.

Woning

De woning is het gebouw of het gedeelte van het gebouw bestemd voor de huisvesting van een gezin en als dusdanig gebruikt. Onder gezin wordt verstaan zowel het particulier (familiaal) gezin als het collectief gezin. Dit laatste omvat

- groepen van personen die samenleven in weeshuizen, in tehuizen voor bejaarden, in homes voor arbeiders, in weldadigheidsinrichtingen en in andere gestichten
- kloostergemeenschappen
- militairen in kazernes
- gevangenen in tuchthuizen

Woonvertrek

omvat : keuken, eetkamer, woonkamer, slaapkamer, veranda, bureel gebruikt voor uitoefenen van beroepen zoals arts, notaris, advocaat, architect, ..., zolder en kelder indien ze de functie van één van voorgaande vertrekken vervullen

omvat niet : badkamer, toilet, trap, gang, bergplaats, washuis, kelder, zolder, garage, bijgebouw,...

Bewoonbare oppervlakte

Deze oppervlakte is de som van de oppervlaktes van alle woonvertrekken op de verschillende niveaus.

Totale oppervlakte

Deze oppervlakte is de som van de oppervlaktes van alle vertrekken.

Volume

Het volume is het produkt van de oppervlakte van het gelijkvloers met het hoogteverschil tussen de vloer van de benedenverdieping en de halve hoogte van het dak of, indien het om een plat dak gaat, tot de bovenzijde van het dak.

Nieuwbouw

Gebouw volledig nieuw, al dan niet gelegen op een plaats waar reeds vroeger werd gebouwd.

Verbouwing

Verbouwing omvat zowel renovatie als uitbreiding van een gebouw als het plaatsen van bijgebouwen op hetzelfde stuk bouwgrond.

Om opgenomen te worden in de statistieken moet een verbouwing aan minstens één van volgende voorwaarden voldoen.

- vermeerdering of vermindering van de oppervlakte of het volume van het gebouw
- vermeerdering of vermindering van het aantal in het gebouw beschikbare woningen
- wijziging van bestemming van het gebouw
- voor bijgebouwen zoals tuinhuisjes, serres, hokken voor dieren, ... :
minimumoppervlakte 21 m² (uitzondering : garages worden altijd opgenomen)

I. Bouwvergunningen

**Volgens reële datum van uitreiking,
ontbrekende informatie is bijgeschat**

(als gevolg van afrondingen kunnen de totalen verschillen
van de som van de waarde van de delen)

Bouwvergunningen

Woongebouwen, indeling per provincie

	België	Brussels Hfdst. Gewest	Antwer- pen	Limburg	Oost- Vlaan- deren	Vlaams Brabant	West- Vlaan- deren	Waals Brabant	Hene- gouwen	Luik	Luxem- burg	Namen
1998	24.986	212	3.538	3.134	3.987	2.748	3.311	1.056	2.346	2.538	897	1.219
1999	29.383	347	4.153	3.234	4.529	3.365	3.855	1.320	2.926	2.960	1.169	1.525
2000	26.518	297	3.713	2.726	4.255	2.864	3.949	1.200	2.528	2.560	1.088	1.338
2000												
Oktober	2.119	26	305	191	369	261	303	84	189	172	99	120
November	1.977	25	245	176	306	198	468	98	152	144	77	88
December	1.729	20	269	200	293	210	220	86	143	134	63	91
2001												
Januari	2.028	30	279	181	339	199	251	140	200	176	121	111
Februari	2.056	18	341	238	315	270	277	82	162	182	75	95
Maart	2.406	30	388	289	390	267	334	129	198	178	85	118
April	2.552	30	387	378	483	276	302	115	202	192	100	88
Mei	2.244	42	298	238	429	214	277	107	240	198	90	111
Juni	2.074	26	328	251	321	209	223	133	213	191	76	102
Juli	2.397	17	400	221	381	266	375	108	195	250	74	111
Augustus	1.746	63	244	147	269	165	233	91	171	183	95	86
September	1.688	26	259	213	282	167	281	75	124	134	48	79
Oktober	2.214	9	334	201	363	268	372	87	146	176	78	181
November	1.596	13	212	151	237	214	254	92	145	119	66	92

Niet-woongebouwen, indeling per provincie

	België	Brussels Hfdst. Gewest	Antwer- pen	Limburg	Oost- Vlaan- deren	Vlaams Brabant	West- Vlaan- deren	Waals Brabant	Hene- gouwen	Luik	Luxem- burg	Namen
1998	6.920	69	868	633	1.126	446	1.367	197	742	773	343	356
1999	7.233	65	1.034	671	1.156	426	1.153	176	887	804	399	462
2000	6.382	59	898	627	976	394	981	158	817	622	362	488
2000												
Oktober	574	4	65	59	84	48	111	7	65	55	33	43
November	457	2	65	53	90	27	73	7	48	38	21	33
December	454	8	88	48	65	28	75	12	43	34	21	32
2001												
Januari	441	2	82	39	78	25	62	9	56	39	23	26
Februari	493	6	101	53	105	25	70	3	45	37	21	27
Maart	511	5	76	50	100	30	94	8	56	40	23	28
April	471	8	70	46	76	38	70	7	73	39	27	17
Mei	488	3	63	63	83	25	67	9	60	49	18	49
Juni	546	3	96	54	80	43	76	15	63	46	29	42
Juli	491	6	75	42	81	29	80	11	77	41	12	37
Augustus	458	4	62	41	65	25	107	10	47	38	18	40
September	375	3	66	46	53	14	83	4	37	25	15	26
Oktober	530	5	105	45	97	22	73	11	81	54	16	20
November	381	4	49	48	53	7	71	3	69	37	11	30

Bouwvergunningen

Woongebouwen

	Totaal aantal		Volume (in m ³)	Oppervlakte (in m ²)		Aantal gebouwen met één woning
	Gebouwen	Woningen		Bewoonbare	Totale	
1998	24.986	37.881	23.708.464	5.046.205	7.750.374	23.080
1999	29.383	45.719	28.579.024	5.628.687	9.457.148	27.176
2000	26.518	42.585	26.360.816	5.090.601	8.790.973	24.370
2000						
Oktober	2.119	3.465	2.188.798	427.739	725.104	1.937
November	1.977	2.921	1.693.577	335.665	562.552	1.847
December	1.729	2.930	1.827.057	343.313	590.842	1.566
2001						
Januari	2.028	3.326	2.048.925	389.204	679.519	1.855
Februari	2.056	3.519	2.181.000	420.693	726.975	1.844
Maart	2.406	4.438	2.575.797	502.798	865.901	2.155
April	2.552	3.839	2.484.645	480.595	832.571	2.364
Mei	2.244	3.693	2.341.077	449.824	782.498	2.049
Juni	2.074	3.054	2.028.958	401.667	687.438	1.911
Juli	2.397	3.421	2.148.905	416.073	715.914	2.213
Augustus	1.746	3.322	1.955.334	369.044	650.695	1.589
September	1.688	3.150	1.930.783	378.724	653.576	1.503
Oktober	2.214	3.631	2.195.032	441.689	742.647	2.012
November	1.596	2.655	1.787.447	316.938	576.929	1.440

Niet-woongebouwen

	Aantal gebouwen	Volume (in m ³)	Totale oppervlakte (in m ²)
1998	6.920	44.522.288	7.417.843
1999	7.233	51.721.616	8.192.174
2000	6.382	47.081.280	7.603.077
2000			
Oktober	574	4.553.610	757.486
November	457	3.262.861	533.904
December	454	5.268.860	724.662
2001			
Januari	441	3.197.310	491.145
Februari	493	4.329.067	636.226
Maart	511	3.688.475	550.280
April	471	4.356.979	693.816
Mei	488	3.207.886	521.748
Juni	546	5.130.315	855.338
Juli	491	5.275.719	794.115
Augustus	458	3.126.966	641.798
September	375	5.780.641	822.407
Oktober	530	4.667.168	742.523
November	381	3.033.565	453.313

Niet-woongebouwen, indeling naar volume

	Minder dan 3000 m ³			3000 tot 9999 m ³			10000 tot 19999 m ³		
	Aantal gebouwen	Volume (in m ³)	Tot. oppervl. (in m ²)	Aantal gebouwen	Volume (in m ³)	Tot. oppervl. (in m ²)	Aantal gebouwen	Volume (in m ³)	Tot. oppervl. (in m ²)
1998	4.349	4.084.570	1.018.865	1.787	9.650.394	1.912.059	392	5.559.158	1.009.104
1999	4.716	3.928.151	1.003.575	1.697	9.146.697	1.817.469	394	5.501.742	1.014.318
2000	4.105	3.413.841	894.531	1.469	7.912.185	1.561.761	400	5.426.264	952.045
2000									
Oktober	373	320.149	83.919	130	686.488	147.049	36	480.925	90.994
November	306	230.562	59.947	91	484.908	94.551	28	388.604	71.154
December	271	209.068	57.806	112	622.745	120.981	35	444.766	85.048
2001									
Januari	300	253.937	63.350	98	556.545	107.875	18	257.109	55.917
Februari	305	258.216	65.869	119	660.397	136.775	39	560.457	104.965
Maart	312	262.050	64.013	132	738.314	137.393	38	553.666	106.287
April	286	259.084	63.561	113	611.674	118.661	36	497.721	92.731
Mei	312	260.081	65.640	112	609.469	116.318	39	540.617	96.408
Juni	342	316.925	79.963	132	722.607	135.895	36	489.576	84.464
Juli	309	268.912	70.751	124	686.465	131.568	29	388.877	65.495
Augustus	288	254.534	65.964	119	645.429	123.562	23	330.813	63.575
September	234	205.798	51.440	86	477.766	97.303	16	238.634	39.552
Oktober	334	293.762	73.414	127	690.756	132.032	33	492.988	90.817
November	252	186.492	52.085	89	500.154	102.475	16	233.143	36.293
20000 tot 49999 m³									
	Aantal gebouwen	Volume (in m ³)	Totale oppervlakte (in m ²)	Aantal gebouwen	Volume (in m ³)	Totale oppervlakte (in m ²)			
1998	248	7.536.796	1.321.190	144	17.691.600	2.156.625			
1999	256	7.802.867	1.326.119	170	25.342.336	3.030.693			
2000	233	6.942.746	1.209.244	174	23.386.416	2.985.508			
2000									
Oktober	18	526.404	79.728	17	2.539.645	355.796			
November	19	524.878	72.695	13	1.633.910	235.557			
December	18	546.550	105.056	17	3.445.732	355.772			
2001									
Januari	13	405.374	64.940	11	1.724.346	199.064			
Februari	18	652.331	109.918	11	2.197.667	218.703			
Maart	20	614.998	91.573	8	1.519.448	151.021			
April	17	543.537	78.589	19	2.444.964	340.280			
Mei	12	333.706	64.162	13	1.464.013	179.226			
Juni	24	679.407	114.103	13	2.921.802	440.918			
Juli	17	555.883	106.149	12	3.375.584	420.157			
Augustus	18	471.831	96.599	10	1.424.361	292.102			
September	19	535.860	86.035	20	4.322.585	548.082			
Oktober	21	693.825	114.434	16	2.495.839	331.830			
November	12	389.727	72.424	12	1.724.052	190.040			

Verbouwingen bij woongebouwen, indeling per provincie

	België	Brussels Hfdst. Gewest	Antwer- pen	Limburg	Oost- Vlaan- deren	Vlaams Brabant	West- Vlaan- deren	Waals Brabant	Hene- gouwen	Luik	Luxem- burg	Namen
1998	23.460	1.028	3.090	1.927	4.128	2.401	3.106	980	2.419	2.685	641	1.055
1999	25.923	999	3.718	2.220	4.045	2.591	3.573	1.234	2.608	2.909	736	1.290
2000	25.651	1.030	3.837	2.040	4.683	2.402	3.673	1.062	2.361	2.734	758	1.071
2000												
Oktober	2.094	85	330	165	376	241	319	68	152	198	64	96
November	1.792	99	237	137	347	164	234	64	156	236	42	76
December	1.794	74	270	136	370	187	257	74	127	172	55	72
2001												
Januari	1.798	81	266	138	339	163	257	84	149	175	69	76
Februari	1.897	73	331	161	368	201	287	78	102	154	61	81
Maart	2.253	79	341	185	436	195	383	87	185	215	49	98
April	2.223	74	360	174	477	216	349	81	148	195	68	81
Mei	2.395	91	331	192	485	231	401	98	178	223	53	113
Juni	2.266	94	328	218	431	223	316	83	195	223	66	89
Juli	2.286	78	357	200	377	222	347	100	216	237	63	90
Augustus	2.062	60	266	159	350	157	384	86	167	262	73	97
September	1.902	79	277	169	349	181	321	82	131	209	38	67
Oktober	2.273	77	332	134	484	225	382	65	191	234	54	97
November	1.673	58	278	179	263	130	270	49	166	168	42	69

Verbouwingen bij niet-woongebouwen, indeling per provincie

	België	Brussels Hfdst. Gewest	Antwer- pen	Limburg	Oost- Vlaan- deren	Vlaams Brabant	West- Vlaan- deren	Waals Brabant	Hene- gouwen	Luik	Luxem- burg	Namen
1998	5.554	177	806	641	957	401	974	110	526	525	244	193
1999	6.320	212	1.114	699	1.111	488	1.062	158	481	565	205	225
2000	6.134	189	1.019	672	1.140	490	1.061	167	457	520	195	224
2000												
Oktober	560	8	107	64	109	56	91	12	31	53	6	23
November	463	16	62	37	98	40	83	12	34	52	15	14
December	410	17	85	32	72	44	68	12	24	21	15	20
2001												
Januari	454	11	78	51	77	44	71	15	37	34	17	20
Februari	525	12	111	73	105	25	90	14	24	37	16	18
Maart	525	11	97	59	109	30	102	10	40	40	7	20
April	514	15	107	55	109	42	72	11	38	33	20	12
Mei	473	10	73	49	95	37	76	23	33	40	14	22
Juni	485	18	70	49	86	39	91	14	37	41	18	21
Juli	511	14	87	35	100	38	85	18	51	41	19	23
Augustus	461	6	65	43	76	38	99	11	42	41	22	17
September	463	14	82	54	88	38	111	13	15	29	8	12
Oktober	471	9	71	47	84	37	106	10	35	47	11	14
November	381	12	60	43	64	29	64	11	38	35	10	16

Woongebouwen, november 2001

	Totaal aantal		Volume (in m ³)	oppervlakte (in m ²)		Aantal ge- bouwen met één woning	Aantal verbou- wingen
	Gebouwen	Woningen		Bewoonbare	Totale		
België	1.596	2.655	1.787.447	316.938	576.929	1.440	1.673
Brussels Hoofdstedelijk Gewest	13	198	78.177	14.067	30.247	1	58
Vlaams Gewest	1.068	1.690	1.236.152	218.813	388.047	962	1.121
Provincie Antwerpen	212	337	208.713	42.423	69.873	185	278
Antwerpen	76	90	66.790	12.206	21.259	71	168
Mechelen	45	102	54.407	13.438	19.871	39	61
Turnhout	90	145	87.517	16.780	28.744	75	49
Provincie Limburg	151	189	319.590	44.684	91.014	138	179
Hasselt	58	73	52.758	10.314	18.199	53	94
Maaseik	61	72	228.593	26.829	59.467	56	36
Tongeren	32	45	38.241	7.540	13.349	29	49
Provincie Oost-Vlaanderen	237	321	202.938	41.466	62.791	221	263
Aalst	55	89	51.741	11.053	16.024	48	32
Dendermonde	26	28	18.502	3.883	6.057	25	35
Eeklo	18	18	10.219	2.228	3.210	18	22
Gent	64	86	56.856	11.648	17.227	58	124
Oudenaarde	39	39	30.226	5.569	9.378	39	11
Sint-Niklaas	36	62	35.397	7.085	10.895	33	39
Provincie Vlaams-Brabant	214	271	214.575	33.981	73.337	196	130
Halle-Vilvoorde	116	156	111.604	17.525	36.996	102	68
Leuven	97	115	102.975	16.456	36.342	94	63
Provincie West-Vlaanderen	254	572	290.340	56.269	91.044	223	270
Brugge	45	185	96.206	18.518	31.984	33	66
Diksmuide	19	19	10.755	2.318	3.481	19	11
Ieper	19	36	20.271	3.644	6.398	14	28
Kortrijk	52	93	59.669	11.004	16.008	48	59
Oostende	61	117	42.197	9.018	13.966	55	23
Roeselare	35	63	33.458	6.763	10.063	33	49
Tielt	13	13	10.711	1.872	3.244	13	20
Veurne	11	46	17.076	3.133	5.901	9	13

Bouwvergunningen

Woongebouwen, november 2001 - vervolg en einde

	Totaal aantal		Volume (in m ³)	oppervlakte (in m ²)		Aantal ge- bouwen met één woning	Aantal verbou- wingen
	Gebouwen	Woningen		Bewoonbare	Totale		
Waals Gewest	514	766	473.120	84.065	158.640	477	494
Provincie Waals-Brabant	92	205	104.877	18.522	36.305	84	49
Nijvel	92	205	104.877	18.522	36.305	84	49
Provincie Henegouwen	145	178	118.122	20.640	38.661	140	166
Aat	12	19	10.708	1.954	3.379	11	7
Charleroi	39	39	31.501	5.912	10.818	39	37
Bergen	38	61	32.431	5.587	10.668	35	40
Moeskroen	7	7	4.299	852	1.339	7	8
Zinnik	20	20	16.341	2.884	5.118	20	33
Thuin	12	14	9.103	1.609	2.906	11	21
Doomik	18	18	13.740	1.842	4.433	18	19
Provincie Luik	119	176	125.311	22.987	40.978	110	168
Hoei	15	15	11.625	1.760	3.387	15	26
Luik	55	96	52.338	9.187	16.905	46	78
Verviers	37	53	52.336	10.315	17.520	36	48
Borgworm	12	12	9.013	1.726	3.166	12	14
Provincie Luxemburg	66	78	47.331	8.407	16.115	63	42
Aarlen	14	20	11.784	2.093	4.010	13	7
Bastenaken	14	14	11.079	2.057	3.738	14	8
Marche-en-Famenne	8	8	3.655	733	1.298	8	11
Neufchâteau	18	18	13.258	2.081	4.425	18	8
Virton	12	19	7.555	1.445	2.644	11	8
Provincie Namen	92	128	77.485	13.510	26.587	79	69
Dinant	18	34	18.497	3.179	6.694	13	16
Namen	50	69	41.485	7.339	14.056	44	41
Philippeville	23	25	17.502	2.992	5.838	22	13

Bouwvergunningen

Niet-woongebouwen, november 2001

	Totaal aantal		Volume (in m ³)	Oppervlakte (in m ²)	
	Gebouwen	Woningen		Bewoonbare	Totale
België	381	63	3.033.565	6.133	453.313
Brussels Hoofdstedelijk Gewest	4	22	50.230	1.431	20.582
Vlaams Gewest	228	32	2.426.689	4.022	343.013
Provincie Antwerpen	49	3	302.854	618	58.963
Antwerpen	17	2	47.625	410	11.435
Mechelen	9	0	211.611	0	36.630
Turnhout	22	1	43.618	209	10.898
Provincie Limburg	48	9	831.373	1.177	101.934
Hasselt	12	3	550.810	473	58.002
Maaseik	28	4	240.632	400	35.490
Tongeren	8	1	39.931	303	8.444
Provincie Oost-Vlaanderen	53	10	961.945	1.024	118.625
Aalst	8	1	16.689	214	8.730
Dendermonde	5	1	179.276	62	24.718
Eeklo	7	0	26.665	0	5.200
Gent	20	4	467.014	385	51.075
Oudenaarde	6	3	16.628	208	4.363
Sint-Niklaas	7	1	255.674	155	24.539
Provincie Vlaams-Brabant	7	0	102.699	0	22.448
Halle-Vilvoorde	7	0	102.699	0	22.448
Leuven	0	0	0	0	0
Provincie West-Vlaanderen	71	10	227.821	1.203	41.045
Brugge	17	2	55.470	246	10.691
Diksmuide	2	0	8.116	0	2.097
Ieper	7	0	23.623	0	4.172
Kortrijk	8	6	14.692	458	3.756
Oostende	7	0	12.224	0	2.481
Roeselare	9	1	20.992	191	5.068
Tielt	17	0	83.117	0	10.579
Veurne	4	1	9.588	308	2.200

Niet-woongebouwen, november 2001 - vervolg en einde

	Totaal aantal		Volume (in m ³)	Oppervlakte (in m ²)	
	Gebouwen	Woningen		Bewoonbare	Totale
Waals Gewest	149	9	556.646	679	89.720
Provincie Waals-Brabant	3	0	5.369	0	1.002
Nijvel	3	0	5.369	0	1.002
Provincie Henegouwen	69	3	164.928	117	29.769
Aat	1	0	5.673	0	983
Charleroi	23	0	80.456	0	11.882
Bergen	20	3	25.753	117	5.117
Moeskroen	5	0	32.042	0	7.016
Zinnik	6	0	3.070	0	740
Thuin	9	0	11.194	0	2.314
Doomik	4	0	6.740	0	1.717
Provincie Luik	37	2	270.835	202	40.489
Hoei	5	0	22.288	0	3.330
Luik	22	0	229.284	0	32.412
Verviers	10	2	15.864	202	4.129
Borgworm	1	0	3.400	0	618
Provincie Luxemburg	11	2	25.749	213	5.224
Aarlen	0	0	0	0	0
Bastenaken	5	0	17.863	0	3.103
Marche-en-Famenne	2	0	5.251	0	1.064
Neufchâteau	2	2	2.087	213	791
Virton	1	0	548	0	267
Provincie Namen	30	2	89.766	148	13.237
Dinant	12	0	20.613	0	4.038
Namen	16	2	68.906	148	9.136
Philippeville	1	0	247	0	62

Niet-woongebouwen, indeling naar bestemming, november 2001

	Aantal gebouwen	Volume (in m ³)	Totale oppervlakte (in m ²)
Totaal	381	3.033.565	453.313
Land, tuinbouw, veeteelt	99	389.055	71.403
Industrie, bouwnijverheid en ambacht	97	2.212.640	267.541
Opslag, behandeling (openbare bedrijven)	5	4.705	1.003
Vervoer en communicatie	19	808	278
Zakelijke dienstverlening	2	5.204	1.653
Handel	32	188.488	51.942
Horeca	5	5.546	1.710
Persoonsverzorging	4	14.412	3.774
Openbare besturen en parastatalen	1	263	85
Partikuliere administratie	8	64.258	14.664
Cultuur en ontspanning	21	92.434	23.688
Sport	13	26.286	7.324
Parkeergarages	73	15.495	4.807
Andere (kerk, kapel)	2	13.973	3.444

II. Begonnen gebouwen

**Volgens reële datum van begin van de werken,
ontbrekende informatie is bijgeschat**

(als gevolg van afrondingen kunnen de totalen verschillen
van de som van de waarden van de delen)

Begin werkzaamheden

Woongebouwen, indeling per provincie

	België	Brussels Hfdst. Gewest	Antwer- pen	Limburg	Oost- Vlaan- deren	Vlaams Brabant	West- Vlaan- deren	Waals Brabant	Hene- gouwen	Luik	Luxem- burg	Namen
1998	27.456	240	4.011	3.246	4.335	3.105	3.479	1.169	2.462	3.019	1.091	1.299
1999	27.818	295	3.931	3.119	4.398	3.279	3.489	1.309	2.799	2.764	974	1.455
2000	25.689	255	3.644	2.783	4.055	2.748	3.850	1.149	2.442	2.518	977	1.269
2000												
September	2.254	22	356	228	322	231	342	98	238	216	71	130
Oktober	2.150	25	303	209	364	236	316	72	216	201	85	122
November	1.708	27	235	177	291	180	249	98	162	149	63	78
December	1.462	14	190	124	206	181	277	99	144	120	48	59
2001												
Januari	1.536	32	224	149	272	149	248	75	137	126	45	79
Februari	1.837	23	293	199	295	205	269	101	141	135	72	104
Maart	2.448	29	349	268	418	284	313	109	237	202	111	128
April	4.103	36	694	542	840	518	648	121	224	231	117	133
Mei	1.608	42	221	171	203	197	203	89	149	182	70	81
Juni	1.638	14	153	200	258	195	208	106	164	158	82	101
Juli	1.316	9	153	153	210	130	236	61	136	114	50	63
Augustus	1.721	30	169	199	292	218	240	101	141	180	66	85
September	1.568	32	155	165	331	160	224	83	131	160	46	81
Oktober	1.570	18	126	168	245	198	286	112	122	162	47	86

Niet-woongebouwen, indeling per provincie

	België	Brussels Hfdst. Gewest	Antwer- pen	Limburg	Oost- Vlaan- deren	Vlaams Brabant	West- Vlaan- deren	Waals Brabant	Hene- gouwen	Luik	Luxem- burg	Namen
1998	6.578	63	903	598	1.017	420	1.292	184	664	698	391	343
1999	6.651	65	900	617	1.084	411	1.165	165	818	718	309	402
2000	6.037	57	892	574	975	369	941	144	714	611	337	428
2000												
September	564	6	89	50	84	30	89	12	75	54	31	44
Oktober	521	5	81	47	80	36	72	10	63	54	28	46
November	443	4	54	48	69	35	65	9	51	41	29	38
December	388	3	52	49	64	25	63	7	41	39	21	25
2001												
Januari	407	7	59	42	51	27	71	12	54	36	17	31
Februari	412	3	70	39	76	26	63	8	40	37	18	32
Maart	486	6	85	46	85	23	78	11	59	38	21	35
April	623	6	90	66	117	40	148	13	55	44	17	27
Mei	429	5	60	49	62	31	59	9	52	50	24	30
Juni	384	5	41	42	66	18	63	6	48	44	15	35
Juli	345	5	43	41	53	27	46	8	51	29	14	28
Augustus	402	6	45	30	66	29	80	9	56	38	17	27
September	398	4	40	43	68	26	82	7	33	43	21	32
Oktober	373	4	38	48	62	17	78	7	43	39	10	26

Begin werkzaamheden

Woongebouwen

	Totaal aantal		Volume (in m ³)	Oppervlakte (in m ²)		Aantal gebouwen met één woning
	Gebouwen	Woningen		Bewoonbare	Totale	
1998	27.456	41.008	25.410.712	5.435.511	8.311.742	25.422
1999	27.818	42.274	26.412.451	5.318.000	8.703.340	25.799
2000	25.689	40.376	25.257.125	4.922.843	8.386.870	23.679
2000						
September	2.254	3.808	2.340.322	460.384	784.206	2.058
Oktober	2.150	3.707	2.251.831	432.738	744.139	1.967
November	1.708	3.091	1.834.563	355.481	608.420	1.556
December	1.462	2.343	1.390.483	274.948	459.655	1.327
2001						
Januari	1.536	2.665	1.572.492	303.054	523.461	1.381
Februari	1.837	3.340	1.981.950	386.679	665.960	1.657
Maart	2.448	3.864	2.493.188	480.326	830.778	2.255
April	4.103	6.724	4.288.663	832.234	1.420.887	3.736
Mei	1.608	2.762	1.624.106	307.695	546.335	1.461
Juni	1.638	2.585	1.634.897	315.984	550.991	1.516
Juli	1.316	1.946	1.239.157	240.184	416.250	1.220
Augustus	1.721	2.531	1.641.677	317.033	552.684	1.597
September	1.568	2.551	1.547.601	294.872	520.678	1.434
Oktober	1.570	2.438	1.533.057	297.518	513.769	1.450

Niet-woongebouwen

	Aantal gebouwen	Volume (in m ³)	Totale oppervlakte (in m ²)
1998	6.578	41.886.298	6.920.219
1999	6.651	47.137.112	7.415.296
2000	6.037	42.906.892	7.057.640
2000			
September	564	3.565.433	618.505
Oktober	521	3.569.335	588.740
November	443	3.199.851	514.872
December	388	2.605.026	451.451
2001			
Januari	407	4.854.884	685.408
Februari	412	2.304.431	397.966
Maart	486	4.325.967	660.633
April	623	5.822.594	829.992
Mei	429	2.707.906	457.597
Juni	384	2.348.217	416.462
Juli	345	3.578.429	491.766
Augustus	402	3.763.891	745.958
September	398	2.699.882	466.664
Oktober	373	3.267.109	500.442

Begin werkzaamheden

Niet-woongebouwen, indeling naar volume

	Minder dan 3000 m ³			3000 tot 9999 m ³			10000 tot 19999 m ³		
	Aantal gebouwen	Volume (in m ³)	Tot. oppervl. (in m ²)	Aantal gebouwen	Volume (in m ³)	Tot. oppervl. (in m ²)	Aantal gebouwen	Volume (in m ³)	Tot. oppervl. (in m ²)
1998	4.217	3.944.467	979.580	1.638	8.790.875	1.728.943	350	4.950.402	890.037
1999	4.248	3.707.284	940.474	1.649	8.925.188	1.788.482	361	5.061.455	926.503
2000	3.920	3.285.930	858.918	1.376	7.387.858	1.470.143	362	4.968.974	892.760
2000									
September	376	310.717	77.892	120	655.082	129.787	33	439.356	81.137
Oktober	325	274.712	72.362	136	714.911	141.386	25	340.885	60.589
November	289	231.295	58.541	105	570.617	109.497	22	305.339	55.968
December	248	198.407	71.569	93	504.248	98.699	26	354.657	62.944
2001									
Januari	242	194.486	53.646	94	496.110	97.517	41	548.400	97.428
Februari	280	242.014	60.968	91	504.866	107.082	20	273.561	49.612
Maart	306	282.533	72.249	112	613.278	117.559	36	506.105	92.023
April	348	336.294	85.560	188	1.027.367	202.363	43	623.644	118.651
Mei	277	216.764	56.143	99	530.852	107.473	30	418.478	76.089
Juni	255	215.281	53.354	82	446.818	85.862	30	406.104	72.229
Juli	220	176.697	44.523	82	448.253	84.049	21	284.267	49.905
Augustus	237	210.600	54.744	109	608.112	114.560	27	379.203	66.429
September	249	232.038	58.430	104	580.316	112.136	23	311.741	53.031
Oktober	229	212.781	52.386	97	526.197	100.284	22	303.992	53.512

	20000 tot 49999 m ³			50000 m ³ en meer		
	Aantal gebouwen	Volume (in m ³)	Totale oppervlakte (in m ²)	Aantal gebouwen	Volume (in m ³)	Totale oppervlakte (in m ²)
1998	227	6.970.200	1.203.429	144	17.230.566	2.118.379
1999	244	7.483.210	1.284.595	149	21.960.191	2.475.537
2000	221	6.543.409	1.124.428	160	20.721.455	2.712.049

2000						
September	25	639.897	106.271	10	1.520.472	223.468
Oktober	21	621.237	88.628	14	1.617.674	225.813
November	14	420.443	61.844	13	1.672.244	229.072
December	13	423.822	68.130	8	1.123.969	150.161
2001						
Januari	13	387.594	61.522	18	3.228.384	375.354
Februari	14	412.914	68.645	6	871.142	111.722
Maart	18	565.807	109.508	14	2.358.335	269.370
April	28	821.999	133.296	15	3.013.385	290.171
Mei	14	416.926	64.769	10	1.124.959	153.197
Juni	9	243.206	42.385	9	1.036.905	162.677
Juli	12	406.188	67.176	10	2.263.098	246.140
Augustus	18	518.162	100.600	10	2.047.954	409.691
September	15	457.739	80.732	7	1.118.195	162.385
Oktober	15	478.936	72.613	9	1.745.612	221.702

Begin werkzaamheden

Verbouwingen bij woongebouwen, indeling per provincie

	België	Brussels Hfdst. Gewest	Antwer- pen	Limburg	Oost- Vlaan- deren	Vlaams Brabant	West- Vlaan- deren	Waals Brabant	Hene- gouwen	Luik	Luxem- burg	Namen
1998	22.628	1.030	2.922	1.761	3.891	2.217	2.999	954	2.313	2.762	758	1.019
1999	24.013	957	3.395	2.058	3.822	2.427	3.380	1.108	2.413	2.639	621	1.187
2000	23.944	961	3.593	1.944	4.214	2.255	3.417	1.034	2.254	2.595	647	1.030
2000												
September	2.162	83	331	183	371	184	331	80	191	255	61	92
Oktober	2.113	95	328	148	385	177	290	95	182	254	63	95
November	1.747	73	255	136	306	167	240	77	164	208	49	72
December	1.407	63	194	124	269	140	176	59	126	161	36	58
2001												
Januari	1.628	83	247	134	283	165	237	64	118	168	45	85
Februari	1.591	72	260	114	288	158	219	67	125	157	51	81
Maart	2.125	77	342	173	397	211	319	95	161	200	62	87
April	2.851	80	421	253	653	300	505	99	182	202	63	93
Mei	1.891	67	264	148	360	199	281	94	138	208	50	81
Juni	1.883	85	181	169	371	185	308	77	158	223	47	80
Juli	1.589	50	174	171	290	147	251	56	153	177	39	81
Augustus	1.881	91	196	171	357	181	305	82	158	216	57	66
September	1.767	92	174	161	332	156	303	73	122	221	53	80
Oktober	1.773	86	149	124	339	197	323	85	121	220	46	82

Verbouwingen bij niet-woongebouwen, indeling per provincie

	België	Brussels Hfdst. Gewest	Antwer- pen	Limburg	Oost- Vlaan- deren	Vlaams Brabant	West- Vlaan- deren	Waals Brabant	Hene- gouwen	Luik	Luxem- burg	Namen
1998	5.294	178	823	566	892	366	916	117	473	545	249	169
1999	5.708	194	938	610	1.006	432	991	143	503	506	178	206
2000	5.735	197	962	665	1.059	459	958	152	395	517	173	203
2000												
September	547	21	91	58	90	40	102	19	40	49	23	16
Oktober	503	12	71	60	93	42	87	12	43	47	13	24
November	472	17	80	55	89	45	74	14	31	36	12	19
December	388	17	62	44	72	36	59	14	28	34	9	14
2001												
Januari	428	25	79	44	65	38	77	13	28	32	13	15
Februari	423	13	82	41	71	35	80	12	24	37	11	17
Maart	518	12	98	65	103	39	77	11	41	40	15	17
April	617	18	98	70	144	45	135	8	30	37	14	17
Mei	419	12	73	40	77	34	83	14	24	39	11	12
Juni	408	10	52	44	82	26	69	12	48	36	10	19
Juli	349	11	53	34	60	30	63	9	31	29	15	15
Augustus	415	10	54	41	84	31	81	16	39	26	13	20
September	414	13	51	42	85	31	86	12	28	38	13	14
Oktober	404	15	44	44	70	36	89	11	25	43	10	18

Begin werkzaamheden

Woongebouwen, oktober 2001

	Totaal aantal		Volume (in m ³)	Oppervlakte (in m ²)		Aantal ge- bouwen met één woning	Aantal verbou- wingen
	Gebouwen	Woningen		Bewoonbare	Totale		
België	1.570	2.438	1.533.057	297.518	513.769	1.450	1.773
Brussels Hoofdstedelijk Gewest	18	111	54.120	9.321	19.017	11	86
Vlaams Gewest	1.022	1.655	1.053.666	212.488	350.923	931	1.133
Provincie Antwerpen	126	231	148.296	31.063	48.608	110	149
Antwerpen	48	105	62.331	13.576	20.002	40	79
Mechelen	27	45	28.276	5.857	9.311	23	37
Turnhout	51	81	57.724	11.631	19.296	46	33
Provincie Limburg	168	274	186.873	44.195	67.146	147	124
Hasselt	80	118	83.765	18.559	28.652	71	74
Maaseik	54	84	65.645	14.769	22.473	49	25
Tongeren	34	71	37.478	10.868	16.022	27	26
Provincie Oost-Vlaanderen	245	368	235.992	47.205	73.579	223	339
Aalst	48	75	47.760	9.373	15.386	42	40
Dendermonde	36	46	28.012	5.948	8.671	34	38
Eeklo	19	28	30.862	5.555	8.845	17	27
Gent	78	124	73.168	14.754	22.695	71	163
Oudenaarde	27	31	17.962	3.856	5.748	26	20
Sint-Niklaas	37	64	38.260	7.720	12.239	33	50
Provincie Vlaams-Brabant	198	287	198.767	33.766	67.064	186	197
Halle-Vilvoorde	109	168	114.648	20.078	38.179	103	94
Leuven	90	119	84.135	13.688	28.886	83	103
Provincie West-Vlaanderen	286	495	283.739	56.260	94.525	264	323
Brugge	73	144	85.457	15.789	30.306	62	82
Diksmuide	9	9	7.240	1.742	2.413	9	15
Ieper	22	26	18.420	3.513	5.623	22	37
Kortrijk	81	94	55.751	12.442	18.359	80	76
Oostende	28	63	27.939	5.419	9.157	25	22
Roeselare	33	34	27.589	5.452	8.354	32	41
Tielt	27	41	25.149	5.220	8.503	25	27
Veurne	13	85	36.223	6.684	11.825	9	23

Woongebouwen, oktober 2001 - vervolg en einde

	Totaal aantal		Volume (in m ³)	Oppervlakte (in m ²)		Aantal ge- bouwen met één woning	Aantal verbou- wingen
	Gebouwen	Woningen		Bewoonbare	Totale		
Waals Gewest	530	673	425.294	75.710	143.856	509	554
Provincie Waals-Brabant	112	136	91.705	16.435	31.644	108	85
Nijvel	112	136	91.705	16.435	31.644	108	85
Provincie Henegouwen	122	138	91.268	16.324	30.140	118	121
Aat	11	11	7.785	1.300	2.597	11	9
Charleroi	20	23	14.708	2.690	4.945	19	26
Bergen	24	28	19.836	3.669	6.314	24	25
Moeskroen	13	15	10.248	1.714	3.309	13	13
Zinnik	18	21	13.374	2.394	4.307	17	13
Thuin	13	17	10.246	1.863	3.501	12	14
Doomik	22	24	15.083	2.695	5.169	21	21
Provincie Luik	162	253	146.287	25.712	48.659	152	220
Hoei	18	20	11.974	2.315	4.324	18	22
Luik	70	140	66.291	12.254	21.645	63	135
Verviers	54	64	51.322	8.038	16.696	51	47
Borgworm	21	29	16.723	3.106	5.995	20	16
Provincie Luxemburg	47	52	35.577	6.114	12.861	46	46
Aarlen	12	15	10.472	1.728	3.834	12	13
Bastenaken	8	8	5.959	1.041	2.091	8	6
Marche-en-Famenne	8	9	5.534	1.075	2.102	8	9
Neufchâteau	8	10	6.062	1.132	2.233	7	8
Virton	10	10	7.550	1.138	2.602	10	11
Provincie Namen	86	95	60.457	11.124	20.551	84	82
Dinant	27	28	17.110	3.277	6.294	27	25
Namen	46	54	33.945	6.235	11.370	45	41
Philippeville	13	13	9.402	1.612	2.888	13	16

Begin werkzaamheden

Niet-woongebouwen, oktober 2001

	Totaal aantal		Volume (in m ³)	Oppervlakte (in m ²)	
	Gebouwen	Woningen		Bewoonbare	Totale
België	373	56	3.267.109	6.741	500.442
Brussels Hoofdstedelijk Gewest	4	2	97.498	135	25.941
Vlaams Gewest	244	48	2.563.668	5.945	381.408
Provincie Antwerpen	38	5	509.141	634	72.293
Antwerpen	14	1	279.357	168	34.962
Mechelen	10	2	68.255	168	14.840
Turnhout	15	2	161.538	297	22.492
Provincie Limburg	48	10	360.827	1.195	47.503
Hasselt	21	4	284.178	620	32.380
Maaseik	16	2	40.791	236	8.245
Tongeren	11	4	35.861	339	6.878
Provincie Oost-Vlaanderen	62	9	1.074.167	1.085	136.876
Aalst	6	1	17.295	118	3.274
Dendermonde	4	1	22.584	176	3.996
Eeklo	9	0	33.104	6	5.871
Gent	27	2	725.010	291	100.347
Oudenaarde	5	0	22.179	22	3.705
Sint-Niklaas	12	4	254.002	470	19.685
Provincie Vlaams-Brabant	17	7	222.518	821	61.715
Halle-Vilvoorde	8	2	161.900	335	46.662
Leuven	10	5	60.619	486	15.053
Provincie West-Vlaanderen	78	17	397.211	2.211	63.045
Brugge	12	6	61.710	895	11.475
Diksmuide	9	2	67.020	199	9.318
Ieper	19	1	57.071	306	9.971
Kortrijk	13	4	88.484	499	12.544
Oostende	4	3	15.162	142	2.818
Roeselare	7	0	33.044	34	4.874
Tielt	10	1	45.827	136	7.554
Veurne	4	0	28.901	0	4.493

Begin werkzaamheden

Niet-woongebouwen, oktober 2001 - vervolg en einde

	Totaal aantal		Volume (in m ³)	Oppervlakte (in m ²)	
	Gebouwen	Woningen		Bewoonbare	Totale
Waals Gewest	125	7	606.141	661	93.124
Provincie Waals-Brabant	7	1	54.117	53	8.081
Provincie Henegouwen	43	2	142.905	160	24.036
Aat	2	0	6.879	2	1.049
Charleroi	5	0	22.825	24	3.390
Bergen	16	1	16.057	62	3.624
Moeskroen	4	0	19.177	32	2.980
Zinnik	5	0	43.051	4	6.562
Thuin	5	0	9.915	20	2.210
Doomik	7	0	25.001	15	4.220
Provincie Luik	39	4	292.991	335	41.753
Hoei	3	1	12.633	93	1.928
Luik	14	1	183.695	61	22.841
Verviers	15	2	76.127	181	13.234
Borgworm	7	0	20.536	1	3.751
Provincie Luxemburg	10	0	55.889	61	7.792
Aarlen	1	0	5.069	4	906
Bastenaken	1	0	2.161	1	418
Marche-en-Famenne	4	0	10.204	36	1.967
Neufchâteau	3	0	33.510	5	3.621
Virton	1	0	4.945	16	882
Provincie Namen	26	1	60.257	52	11.462
Dinant	7	0	17.091	8	2.914
Namen	13	1	35.164	34	7.158
Philippeville	6	0	8.002	10	1.390

Niet-woongebouwen, indeling naar bestemming, oktober 2001

	Aantal gebouwen	Volume (in m ³)	Totale oppervlakte (in m ²)
Totaal	373	3.267.109	500.442
Land, tuinbouw, veeteelt	94	390.677	74.987
Industrie, bouwnijverheid en ambacht	114	2.140.924	263.855
Opslag, behandeling (openbare bedrijven)	3	4.513	996
Vervoer en communicatie	6	6.899	1.253
Zakelijke dienstverlening	3	6.579	1.907
Handel	33	226.477	42.392
Horeca	3	14.623	4.707
Persoonsverzorging	3	22.759	4.932
Openbare besturen en parastatalen	1	2.955	749
Partikuliere administratie	15	336.398	75.786
Cultuur en ontspanning	16	65.752	16.679
Sport	5	16.353	2.959
Parkeergarages	73	29.183	8.545
Andere (kerk, kapel)	3	3.385	743

Informatie

Waar vindt u de informatie van het N.I.S.?

In vijf grote steden van het land heeft het publiek toegang tot:

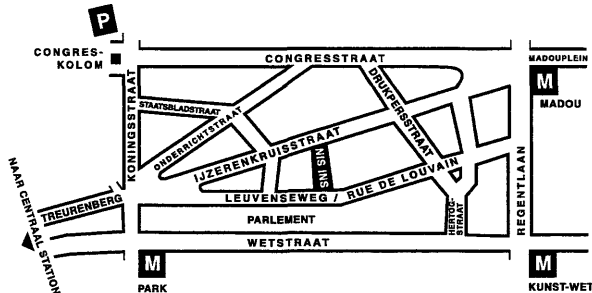
- ◇ Jaarboeken, gespecialiseerde publicaties en een selectie van diskettes en cd-rom's.
- ◇ Een leeszaal, waar men de publicaties van het N.I.S., andere ministeries en Belgische en internationale instellingen kan raadplegen.

Al onze bibliotheken zijn op werkdagen open van 9 tot 12 en van 13 tot 16 uur.

Brussel

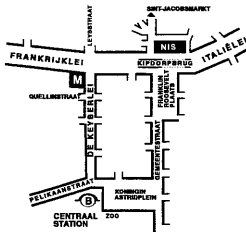
Leuvenseweg 44, 1000 Brussel
tel. 02/548 63 65 – 02/548 63 66 fax 02/548 63 6767
e-mail : info@statbel.mineco.fgov.be

Trein (B) : Centraal Station of station Congres
Metro (M) : lijn 1A en 1B, station Park of Kunst-Wet
lijn 2, station Kunst-Wet of Madou
Tram-Bus : 92, 93, 94 halte Park
65, 66 halte Drukpersstraat
29, 63 halte Congres
Parking (P) : Administratief Centrum (betaalparking)

**Antwerpen**

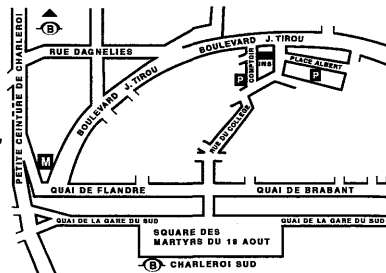
Italiëlei 124 - bus 85, 2000 Antwerpen
tel. 03/229 07 00 fax 03/233 28 30
e-mail : info.antwerpen@statbel.mineco.fgov.be

Trein (B) : Centraal Station
Metro (M) : halte Opera
Tram-Bus : vlakbij (Fr. Rooseveltplaats)

**Charleroi**

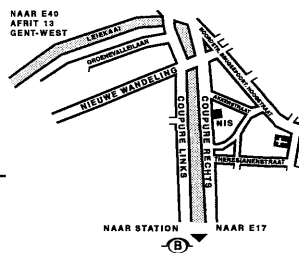
Centre Albert, place Albert 1er, 8ste verd., 6000 Charleroi
tel. 071/ 32 44 72 fax 071/ 32 44 71
e-mail : info.charleroi@statbel.mineco.fgov.be

Trein (B) : Charleroi Sud, 10 min van het station (Place Buisset,
Rue du Collège, Rue de Marchienne)
Bus : halte Tirou
Autoweg : kleine ring van Charleroi - uitrit Gare du Sud
Parking (P) : betaalparking tegenover het NIS

**Gent**

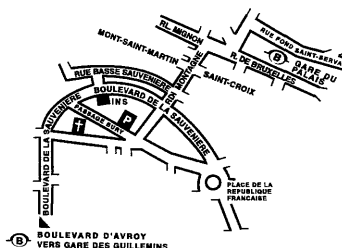
Coupure rechts 620, 9000 Gent
tel. 09/267 27 00 fax 09/267 27 29
e-mail : info.gent@statbel.mineco.fgov.be

Trein (B) : Gent St.-Pieters
Tram-Bus : 40, 43 halte Theresianenstraat
Autoweg : gemakkelijk bereikbaar langs E40 (uitrit 13 -
Gent-West/Drongen)
Parking (P) : op de "Coupure Rechts"

**Luik**

Bd de la Sauvenière 73-75, 4020 Luik
tel. 04/223 84 11 fax 04/222 49 94
e-mail : info.liege@statbel.mineco.fgov.be

Trein (B) : station Guillemins of Palais
Tram-Bus : (Guillemins) 1 et 4 halte Sauvenière
Parking (P) : Neujean (op 20 m - zelfde straatkant)
Mercure (tegenover)



Het N.I.S. verspreidt tal van producten die de Belgische socio-economische realiteit in cijfers weergeven.

Al deze producten, opgenomen in onze catalogus, kunt u verkrijgen in onze regionale centra of bij onze dienst documentatie - verkoop in Brussel. Onze catalogus wordt u op eenvoudige aanvraag toegestuurd. (zie adressen hiernaast) .

Een keuze uit onze gegevens en de lijst van onze publicaties vindt u eveneens op onze website:
<http://statbel.fgov.be>

Publicaties over de industrie (Uittreksel uit de catalogus)

Bouwnijverheid en woningen

In deze jaarlijkse publicatie vindt men cijfergegevens terug over het bestand aan woon- en andere gebouwen alsook over de toegekende bouwvergunningen en de nieuwbouw- en verbouwingswerken in het referentiejaar. Enkele tabellen geven ook het aantal afbraken.

De nieuwe gebouwen en het aantal woningen erin worden per administratief arrondissement geteld. Daartoe behoort veel informatie die dienstig kan zijn voor de analyse van de bouwsector: volume, oppervlakte, hoedanigheid van de bouwheer (particulier, staat, vzw, naamloze vennootschap...), bestemming van het gebouw (woning, handel, industrie, opslagplaats...).

Enkele andere publicaties

Algemene Publicaties

Regionaal Statistisch Jaarboek
Statistisch tijdschrift - *Maandelijks*

Grondgebied en leefmilieu

Statistiek van de bodembezetting (diskette)

Bevolking

Huishoudens en familiekeren - *Jaarlijks*
Totale bevolking op 1 januari - *jaarlijks*
Huisvesting in sociaal-economisch en geografisch perspectief - *Monografie nr. 10 Volkstelling 1991*

Samenleving

Huishoudbudgetenquête - *jaarlijks*

Economie en financiën

Verkoop van onroerende goederen - *Jaarlijks*

De conjunctuur - *maandelijks*

Landbouw

Land- en tuinbouwtelling op 15 mei - *Jaarlijks*

Handel, diensten en vervoer

Maandelijkse vervoerstatistieken - *maandelijks*

Binnenlandse handel - *jaarlijks*



Eerste uitgave

Gedrukt door de
drukkerij van het NIS
B-1000 Brussel

Februari 2002

Statistische domeinen

-  Algemeen
-  Grondgebied en leefmilieu
-  Bevolking
-  Samenleving
-  Economie en financiën
-  Landbouw en aanverwante activiteiten
-  Industrie
-  Diensten, handel en vervoer



NIS NATIONAAL INSTITUUT VOOR DE STATISTIEK
B-1000 Brussel
tel. 02/548.63.65 - 02/548.63.66
fax 02/548.63.67

<http://statbel.fgov.be>
info@statbel.mineco.fgov.be

6 euro | 242 BEF
ISSN 1377 - 1361